

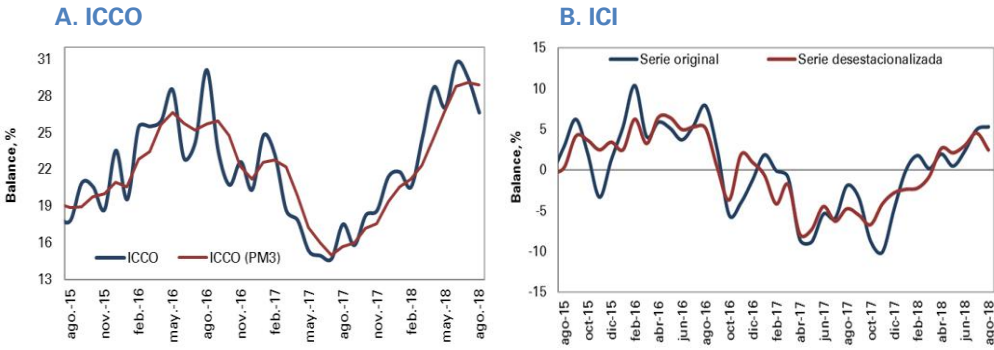
Temas en esta edición:

- 1. Encuesta de Opinión Empresarial
- 2. Tasa de desempleo
- 3. Precios de los *commodities*
- 4. Variables Financieras
- 5. Tasas de interés

Encuesta de Opinión Empresarial

En agosto, el Índice de Confianza Comercial (ICCO) se ubicó en 26,6%, lo que representa un aumento de 9,1 pps frente a agosto de 2017 y una reducción de 2,9 puntos porcentuales (pps) respecto a julio de 2018 (gráfico 1A). Por su parte, el Índice de Confianza Industrial (ICI) se ubicó en 5,3%, el valor más alto desde septiembre de 2016. Con relación al mismo mes de 2017, el ICI mejoró en 7,2 pps (gráfico 1B).

Gráfico 1. Índice de Confianza Comercial (ICCO) e Industrial (ICI)

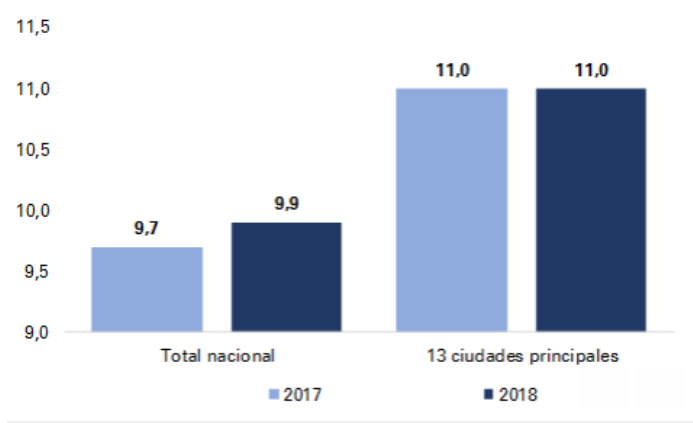


Fuente: Encuesta de Opinión Empresarial (EOE)- Fedesarrollo.

Tasa de desempleo

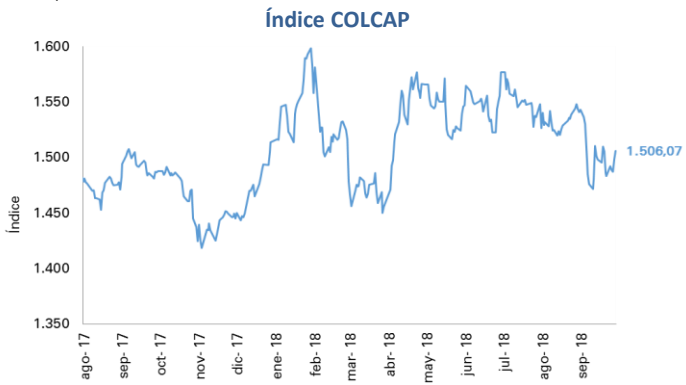
En agosto, para el total nacional, la tasa de desempleo alcanzó 9,2%, mientras que en el año corrido enero-agosto, alcanzó 9,9%. Frente al año pasado, estos resultados representan un incremento de 0,06 puntos porcentuales (pps) para agosto y de 0,2 pps para el año corrido. Entre tanto, en las 13 principales ciudades la tasa de desempleo en agosto se ubicó en 10,1%, 0,2 pps por encima al mismo mes de 2017, mientras que en el año corrido (enero-agosto) registró 11% igual a lo observado el año pasado.

Gráfico 2. Tasa de desempleo (Enero-Agosto)



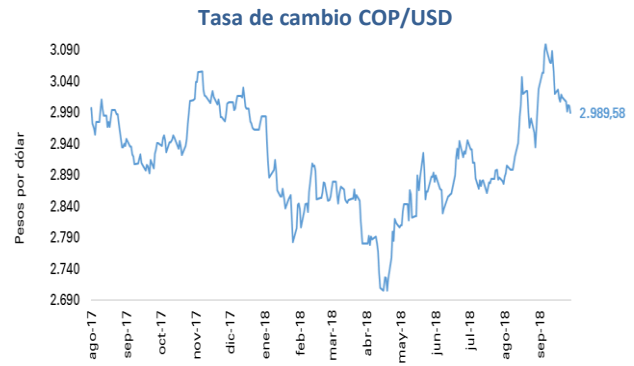
Fuente: Dane. Cálculos Fedesarrollo.

El 28 de septiembre, el índice del mercado bursátil colombiano mostró una valorización semanal de 1,56% y se ubicó en 1.506,07.



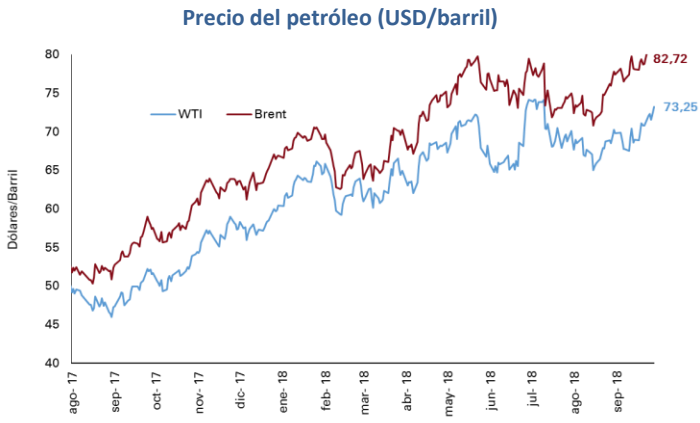
Fuente: Bolsa de Valores de Colombia

El tipo de cambio se ubicó en \$2.989,58 el 28 de septiembre, registrando una apreciación semanal de 0,82% frente a la semana anterior.



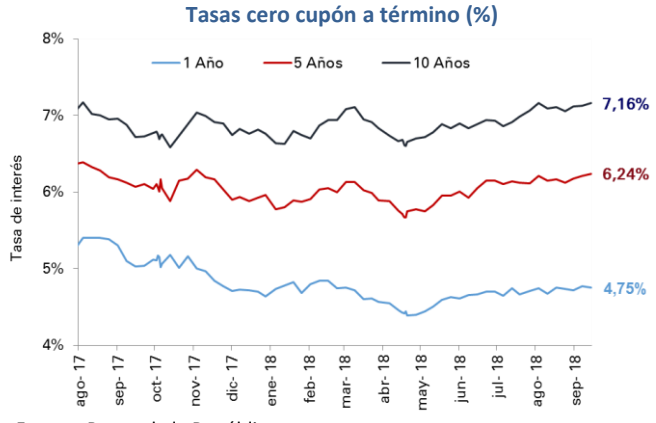
Fuente: Banco de la República

El 28 de septiembre, los precios de referencia WTI y el Brent registraron una variación semanal positiva de 3,49% y 4,97% respectivamente. Así, los precios de referencia WTI y el Brent se ubicaron en 73,25 US\$/baril y 82,72 US\$/baril respectivamente.



Fuente: EIA.

El 21 de septiembre, la tasa de los TES a 5 y 10 años registraron un aumento frente a la semana anterior de 5 pbs y 3 pbs, respectivamente. Por su parte, la tasa de los TES a 1 año se redujo en 1 pb con relación a la semana anterior.



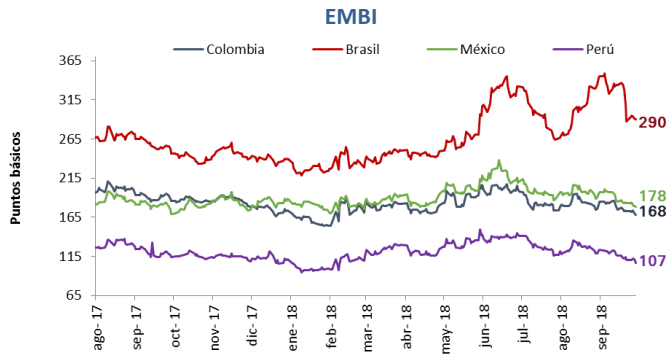
Fuente: Banco de la República.

El 28 de septiembre, el precio del oro registró una desvalorización de 0,42% respecto a la semana anterior alcanzando un valor de 1196,20 USD/onza.



Fuente: Federal Reserve Economic Data.

El 28 de septiembre, el indicador de riesgo país para Colombia, México y Perú disminuyó con relación a la semana pasada en 5 pbs, 5 pbs y 3 pbs respectivamente. Por su parte, el indicador de riesgo país para Brasil aumentó en 3 pbs.



Fuente: JP Morgan.

Bitácora Semanal

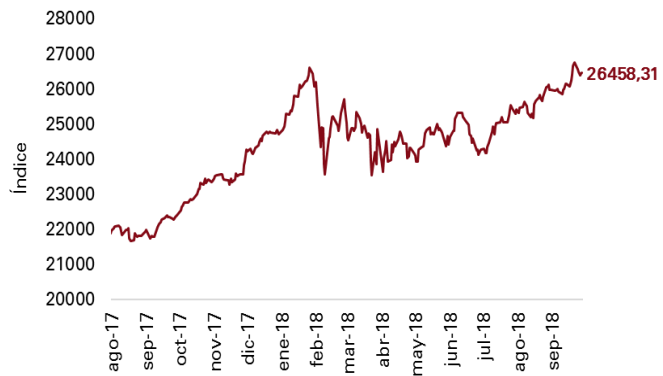
1 de octubre de 2018

Semana 40



El 28 de septiembre, el índice bursátil Dow Jones disminuyó en 1,07% frente a la semana anterior y se ubicó en cifras de 26.458,31.

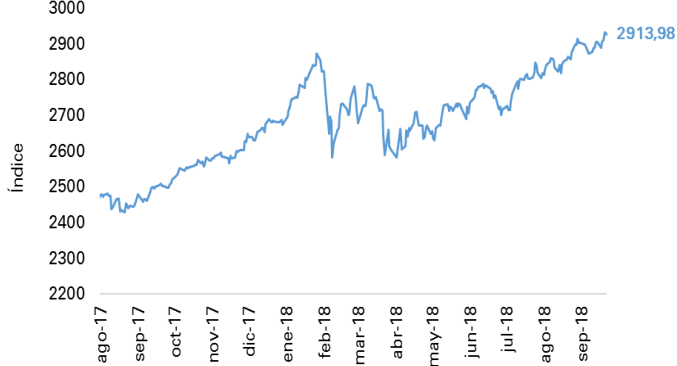
Índice Dow Jones (DJI)



Fuente: Bloomberg.

El pasado 28 de septiembre, el índice bursátil S&P500 registró una variación semanal de -0,54%.

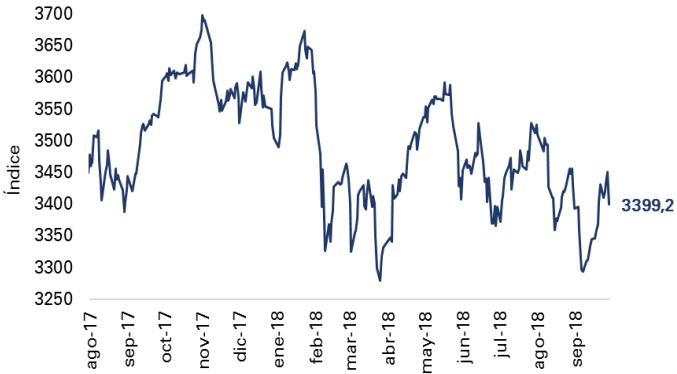
Índice S&P 500



Fuente: Bloomberg.

El 28 de septiembre, el índice bursátil Euro Stoxx 50 mostró una variación semanal negativa de 0,92% y se ubicó en 3.399,20.

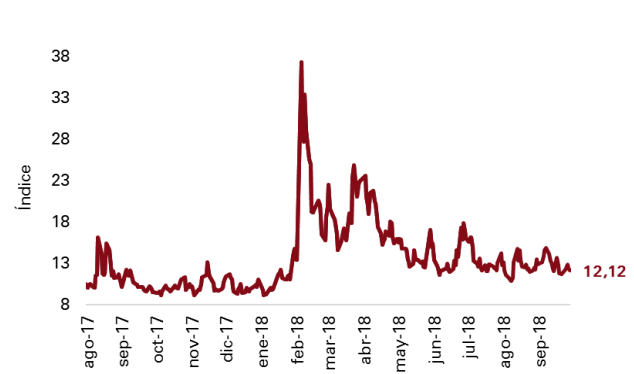
Índice Euro Stoxx 50



Fuente: Bloomberg.

El 28 de septiembre el índice VIX mostró una variación semanal de 3,77%. Este resultado evidencia un aumento en las expectativas de volatilidad en el mercado internacional de renta variable.

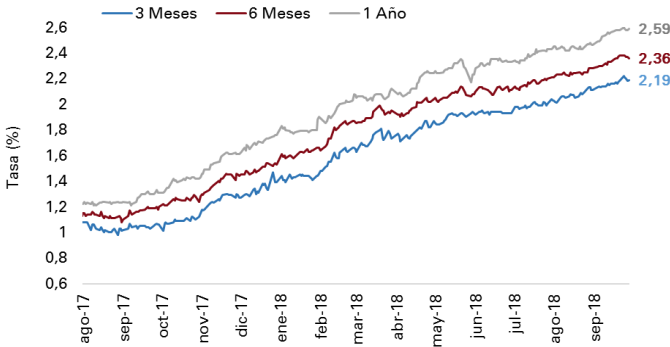
Índice VIX (CBOE)



Fuente: CBOE.

El 28 de septiembre, la tasa de rendimiento de los bonos del tesoro a 3 meses registró un aumento de 1 pb relativo a la semana anterior. Entre tanto, la tasa de rendimiento a 6 meses y 1 año registró una caída de 2 pbs y 1 pb respectivamente.

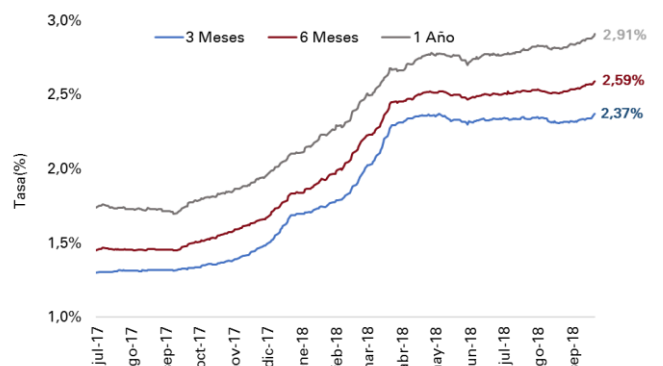
Tasas de rendimiento de los Bonos del Tesoro EE.UU



Fuente: U.S Treasury.

El 21 de septiembre, la tasa LIBOR en los plazos de 3 meses, 6 meses y 1 año registraron variaciones positivas de 3,5 pbs, 2,3 pbs y 2,8 pbs respectivamente respecto a la semana pasada.

Tasas LIBOR



Fuente: Banco de la República.