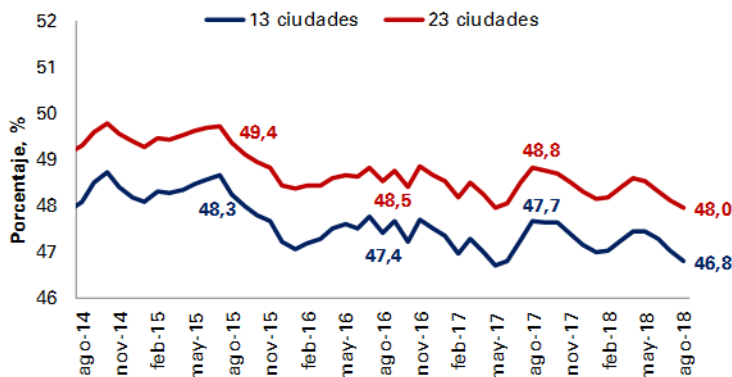


Informalidad

La tasa de informalidad para las trece ciudades principales se ubicó en 46,8%, una caída de 0,9 pps con respecto al mismo periodo de 2017. Por su parte, para las veintitrés ciudades principales la tasa de informalidad alcanzó 48,0%, 0,9 pps por debajo de lo registrado el mismo periodo del año pasado. Con estos resultados, la informalidad laboral en Colombia mantiene su tendencia a la baja.

Gráfico 1: Informalidad en las 13 y 23 principales ciudades*
(Trimestre móvil Junio-Agosto)



* Trimestre móvil finalizado en el mes de referencia.
Fuente: DANE.

Crecimiento América Latina

En la edición de octubre del informe de Perspectivas de Crecimiento Mundial (WEO por sus siglas en inglés), el Fondo Monetario Internacional revisó a la baja las proyecciones de crecimiento para América Latina. De acuerdo con las nuevas estimaciones, el crecimiento de la región estaría alrededor de 1,2% en 2018 y 2,2% en 2019, 0,4 pps por debajo de lo proyectado en la edición de julio en ambos casos. La revisión a la baja obedece a la perspectiva de crecimiento negativo en Argentina en 2018 y 2019 y a menores expectativas de crecimiento para Brasil y México.

Cuadro 1. Proyecciones FMI
(Octubre 2018)

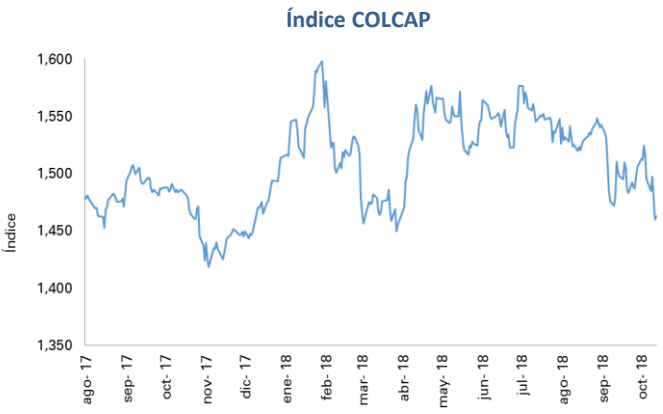
	Crecimiento económico			Diferencia con WEO julio 2018	
	2017	2018(p)	2019(p)	2018(p)	2019(p)
América Latina y el Caribe	1.3	1.2	2.2	-0.4	-0.4
Colombia	1.8	2.8	3.6	0.1	0.0
Argentina	2.9	-2.6	-1.6	-3.0	-3.1
Brasil	1.0	1.4	2.4	-0.4	-0.1
Chile	1.5	4.0	3.4	0.2	0.0
México	2.0	2.2	2.5	-0.1	-0.2
Perú	2.5	4.1	4.1	0.4	0.0
Venezuela	-14.0	-18.0	-5.0	0.0	0.0

Fuente: Fondo Monetario Internacional – WEO octubre 2018

Temas en esta edición:

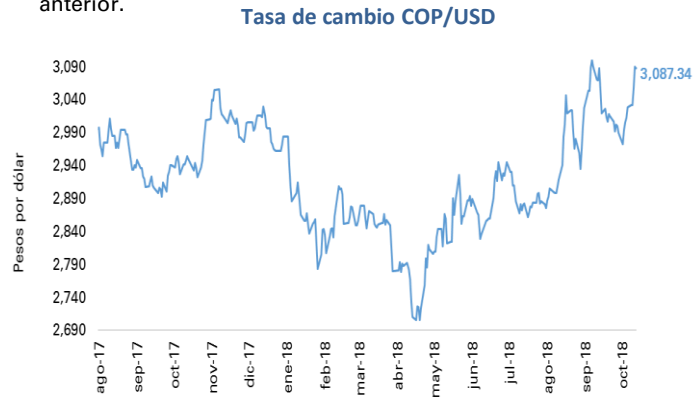
1. Informalidad
2. Crecimiento América Latina
3. Precios de los *commodities*
4. Variables Financieras
5. Tasas de interés

El 12 de octubre, el índice del mercado bursátil colombiano mostró una variación semanal de -2.16% y se ubicó en 1.462,71.



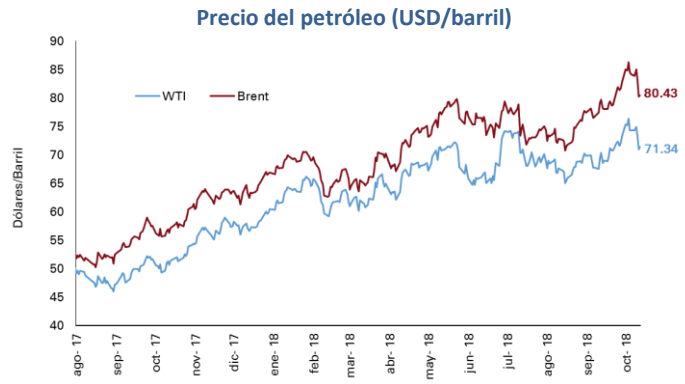
Fuente: Bolsa de Valores de Colombia

Las tasa de cambio se ubicó en \$3.087,34 el 12 de octubre, mostrando una depreciación de 1,95% frente a la semana anterior.



Fuente: Banco de la República

El 12 de octubre, el precio del petróleo WTI alcanzó 71.34 USD/barril, mientras que el Brent alcanzó 80.43 USD/barril, lo cual representa variaciones semanales de -4.04% y -4.43% respectivamente



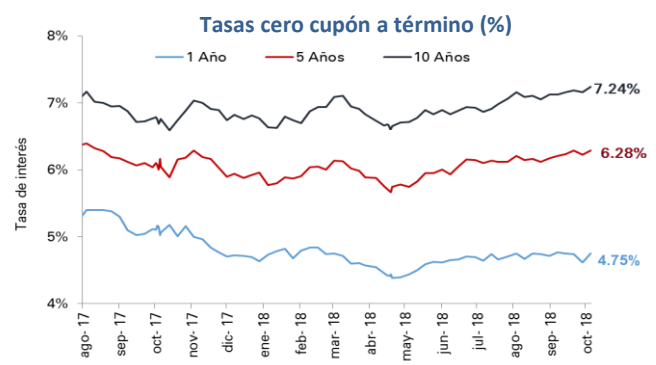
Fuente: EIA.

El 12 de octubre, el precio del oro registró una valorización de 1.36% respecto a la semana anterior alcanzando un valor de 1,222.0 USD/onza.



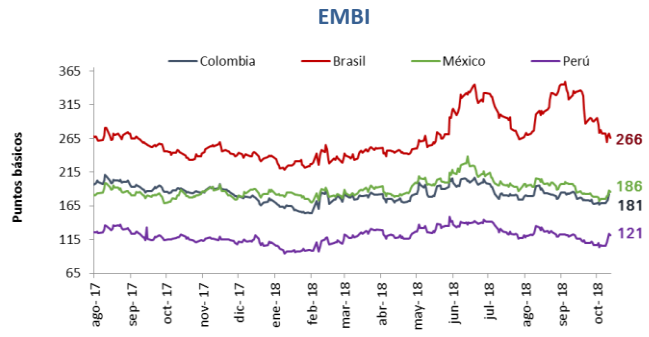
Fuente: Federal Reserve Economic Data.

El 5 de octubre, la tasa de los TES a 1, 5 y 10 años registraron un aumento frente a la semana anterior de 13 pbs, 6 pbs y 8 pbs, respectivamente.



Fuente: Banco de la República.

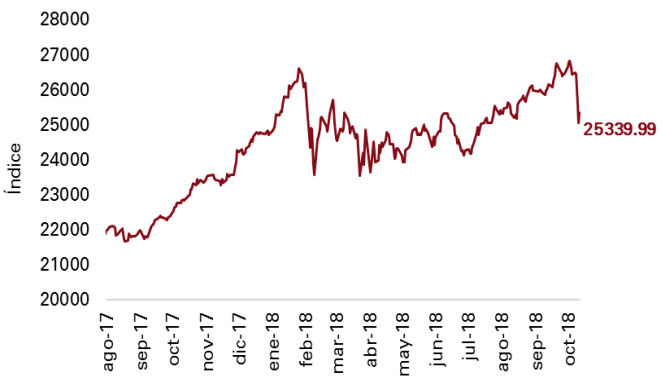
El 12 de octubre, el indicador de riesgo país para Colombia, México y Perú aumentó con relación a la semana pasada en 12, 11 y 15 puntos básicos respectivamente. El indicador de riesgo país para Brasil disminuyó en 6 pbs.



Fuente: JP Morgan

El 12 de octubre, el índice bursátil Dow Jones disminuyó 4.2% frente a la semana anterior y se ubicó en 25.339,99.

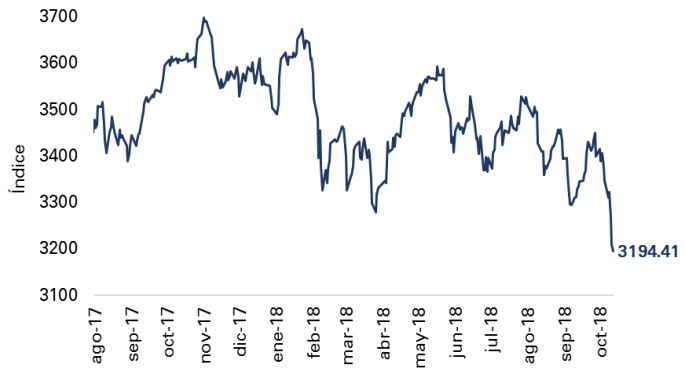
Índice Dow Jones (DJI)



Fuente: Bloomberg.

El 12 de octubre, el índice bursátil Euro Stoxx 50 mostró una variación semanal negativa de 4.52% y se ubicó en 3.194,41.

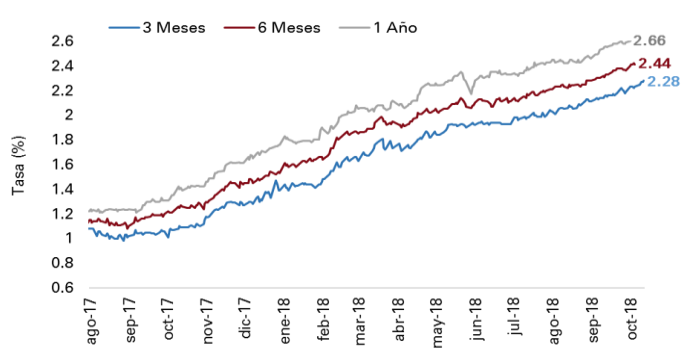
Índice Euro Stoxx 50



Fuente: Bloomberg.

El 12 de octubre, las tasas de rendimiento de los bonos del tesoro a 3 meses, 6 meses y 1 año registraron aumentos de 6 pbs, 2 pbs y 3 pbs respectivamente relativo a la semana anterior.

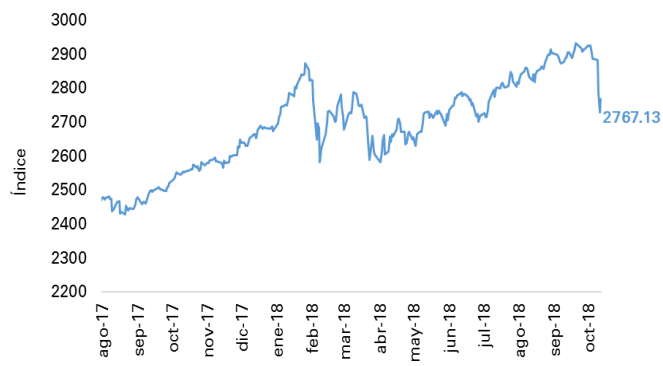
Tasas de rendimiento de los Bonos del Tesoro EE.UU



Fuente: U.S Treasury.

El pasado 12 de octubre, el índice bursátil S&P500 registró una variación semanal de -4.1%.

Índice S&P 500



Fuente: Bloomberg.

El 12 de octubre el índice VIX mostró una variación semanal de 43.79%, reflejando un aumento en las expectativas de volatilidad en el mercado internacional de renta variable.

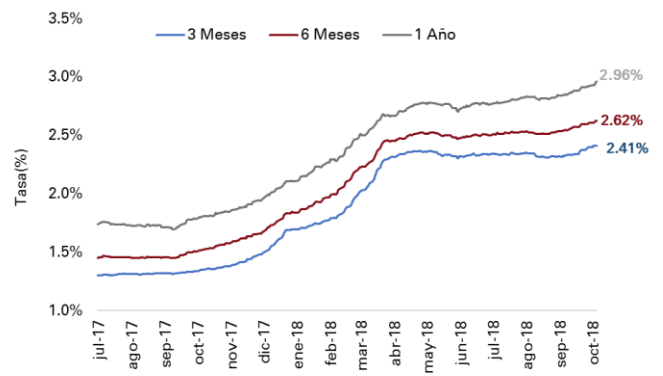
Índice VIX (CBOE)



Fuente: CBOE.

El 5 de octubre, la tasa LIBOR en los plazos de 3 meses, 6 meses y 1 año registraron variaciones positivas de 1.0 pbs, 1.9 pbs y 3.4 pbs respectivamente respecto a la semana pasada.

Tasas LIBOR



Fuente: Banco de la República.