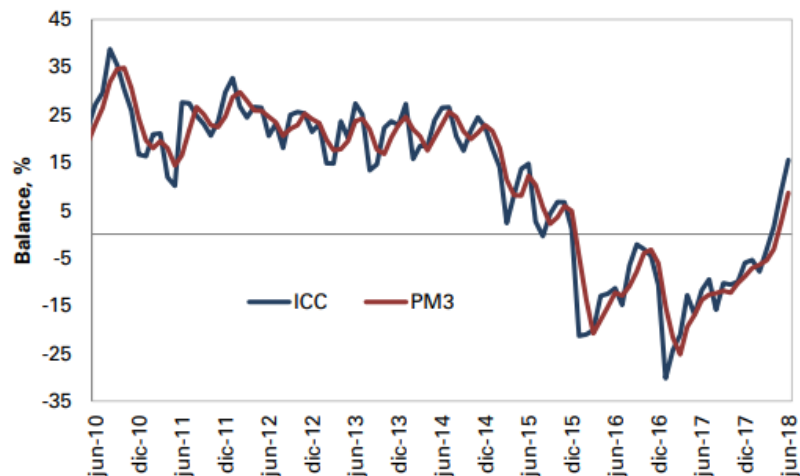


Encuesta de Opinión del Consumidor (EOC)

En junio el Índice de Confianza del Consumidor (ICC) registró un valor de 15,5%. Este dato es mayor en 6,6 puntos porcentuales al registrado en mayo y representa el valor más alto desde febrero de 2015. El incremento frente a mayo se explica por una fuerte mejora en las expectativas sobre la situación económica individual y del país dentro de 12 meses.

Gráfico 1. Índice de Confianza del Consumidor (ICC)



Fuente: Encuesta de Opinión del Consumidor (EOC)- Fedesarrollo.
PM3: Promedio Móvil 3 meses

Importaciones

En mayo las importaciones registraron un incremento anual de 21,1%, al pasar de US\$3.727,5 millones CIF en mayo de 2017 a US\$4.513,3 millones CIF en el mismo mes de 2018. Este crecimiento obedeció principalmente a un aumento de 22,1% en el grupo de manufacturas. Este crecimiento en las compras externas puede explicarse en parte por una menor tasa de cambio frente al año pasado.

Gráfico 2. Importaciones

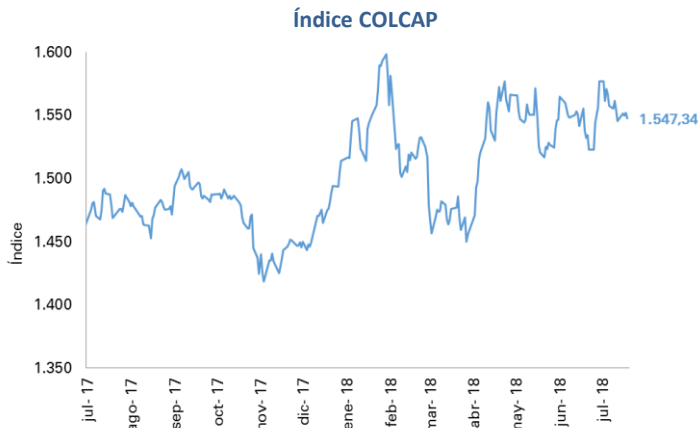


Fuente: DANE
PM3: Promedio Móvil Trimestral

Temas en esta edición:

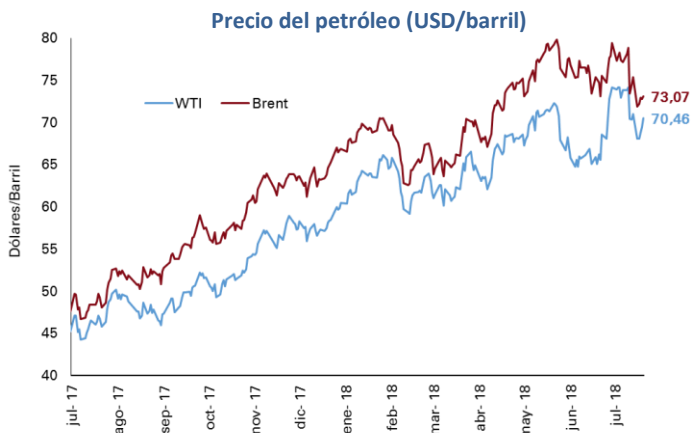
1. Encuesta de Opinión del Consumidor
2. Importaciones
3. Precios de los *commodities*
4. Variables Financieras
5. Tasas de interés

El 19 de julio, el índice del mercado bursátil colombiano mostró una desvalorización semanal de 0,12% y se ubicó en 1.547,34 .



Fuente: Bolsa de Valores de Colombia

El 20 de julio, el precio de la referencia WTI registró una variación semanal -0,77% y el Brent de -3,00%. Esto se debe en parte a las tensiones frente a una guerra comercial de Estados Unidos y China.



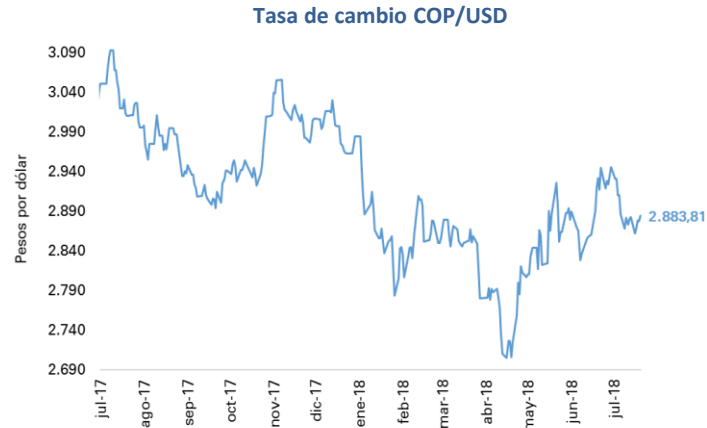
Fuente: EIA.

El 20 de julio, el precio del oro registró una desvalorización de 0,81% respecto a la semana anterior.



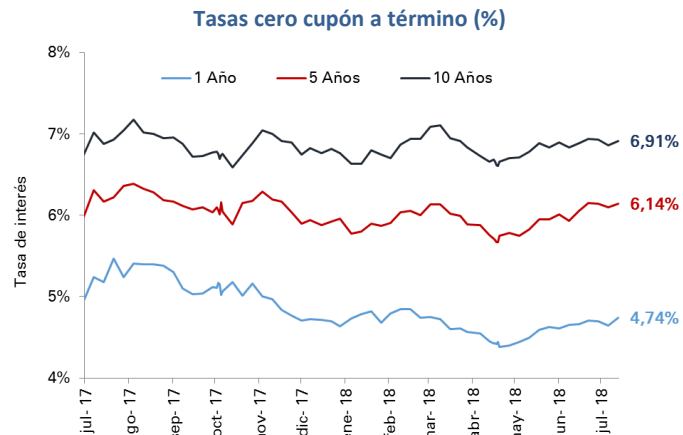
Fuente: Federal Reserve Economic Data.

El tipo de cambio se ubicó en \$2.883,81 el 20 de julio, registrando una depreciación semanal de 0,06%.



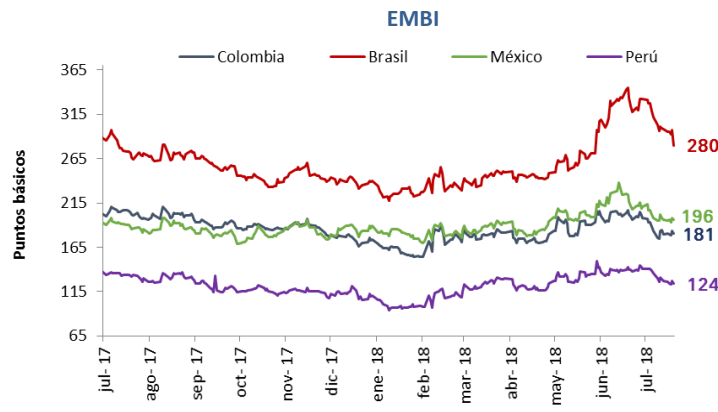
Fuente: Banco de la República

El 13 de julio, la tasa de los TES a 1, 5 y 10 años registraron aumentos de 9pbs, 4pbs y 5pbs respectivamente.



Fuente: Banco de la República.

El 20 de julio, el indicador de riesgo país para Colombia registró un aumento de 1pb. Por el contrario, en EMBI de Brasil y Perú registró caídas de 18pbs y 3pbs respectivamente. El EMBI de México se mantuvo inalterado.



Fuente: JP Morgan.

El 20 de julio, el índice bursátil Dow Jones presentó una variación de 0,16% con respecto a la semana anterior.

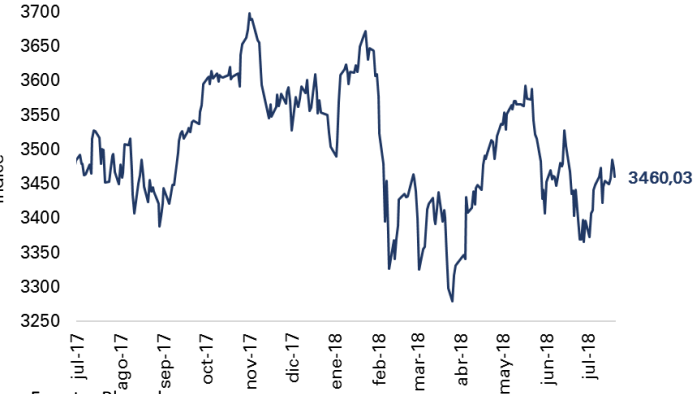
Índice Dow Jones (DJI)



Fuente: Bloomberg.

El 20 de julio, el índice bursátil Euro Stoxx 50 mostró una variación semanal de 0,16% y se ubicó en 3460,03.

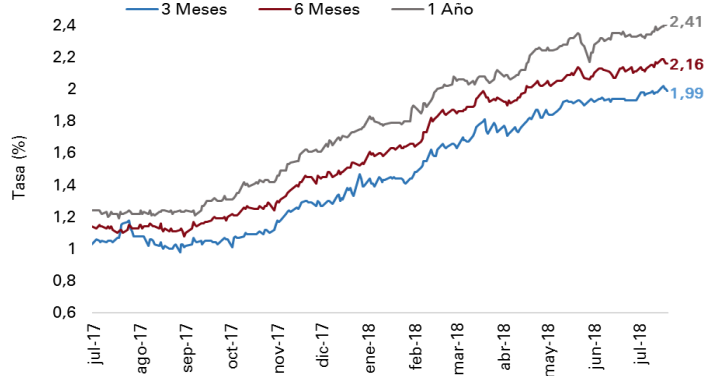
Índice Euro Stoxx 50



Fuente: Bloomberg.

El 20 de julio, la tasa de rendimiento de los bonos del tesoro a 3 meses y 1 año aumentaron en 1pbs y 4pbs respectivamente. La tasa a 6 meses se mantuvo inalterada.

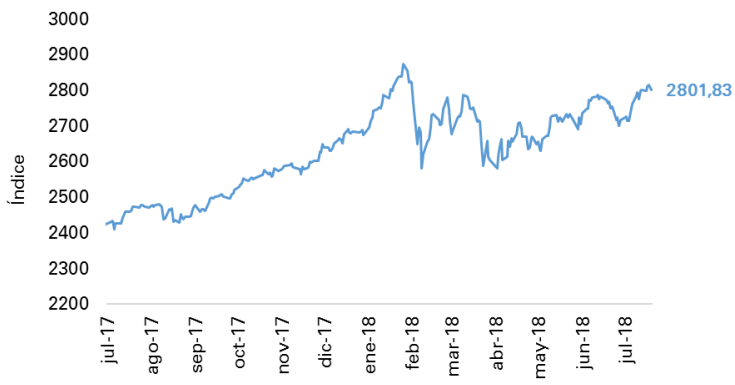
Tasas de rendimiento de los Bonos del Tesoro EE.UU



Fuente: U.S Treasury.

El pasado 20 de julio, el índice bursátil S&P500 se mantuvo inalterado con respecto a la semana anterior.

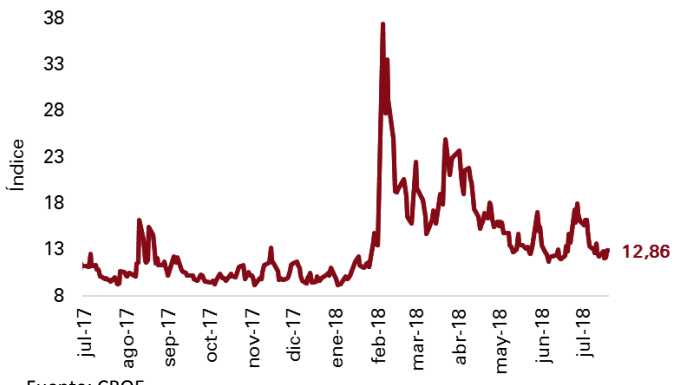
Índice S&P 500



Fuente: Bloomberg.

El 20 de julio el índice VIX mostró una variación semanal de 5,58%. Esta cifra refleja un aumento de la volatilidad de los mercados.

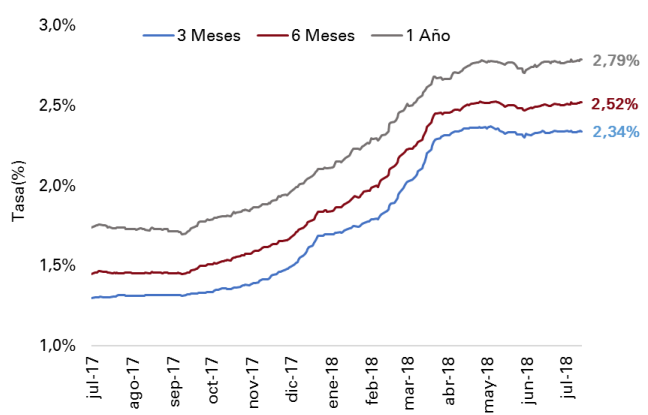
Índice VIX (CBOE)



Fuente: CBOE.

El 13 de julio, la tasa LIBOR en los plazos de 3 meses, 6 meses y 1 año se mantuvo relativamente inalterada respecto a la semana anterior.

Tasas LIBOR



Fuente: Banco de la República.