

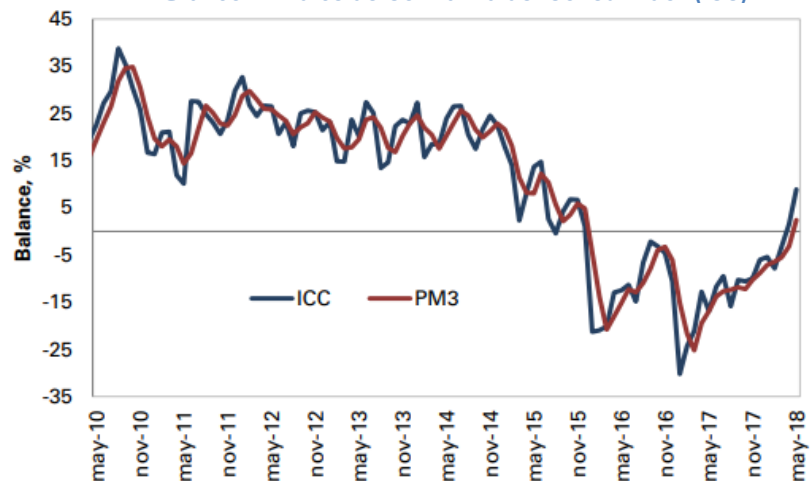
Temas en esta edición:

1. Encuesta de Opinión del Consumidor (EOC)
2. Importaciones
3. Precios de los *commodities*
4. Variables Financieras
5. Tasas de interés

Encuesta de Opinión del Consumidor (EOC)

En mayo el Índice de Confianza del Consumidor (ICC) se ubicó en 8,9%, que representó un incremento de 7,4 puntos porcentuales frente al mes anterior. Esta es la cifra más alta desde julio de 2015 y obedece tanto a las continuas mejoras en las expectativas que se registran hace varios meses, como a una mejora importante en el mes de mayo de la percepción de las condiciones económicas actuales de los hogares. Estos resultados dan señales de recuperación en la dinámica de consumo en el país.

Gráfico 1. Índice de Confianza del Consumidor (ICC)



Fuente: Encuesta de Opinión del Consumidor (EOC)- Fedesarrollo
PM3: Promedio Móvil 3 meses

Importaciones

En abril de 2018, las importaciones crecieron 5,1% con respecto al mismo mes de 2017. Esta dinámica se explica principalmente por el crecimiento de 10,7% en el grupo manufacturas. Con este resultado, el déficit de la balanza comercial alcanzó USD 324,8 millones (FOB), mucho menor al registrado un año atrás (USD 1.161,8 millones). De esta manera, continua avanzando la recuperación de los balances externos del país.

Gráfico 2. Importaciones



Fuente: DANE. Cálculos Fedesarrollo.

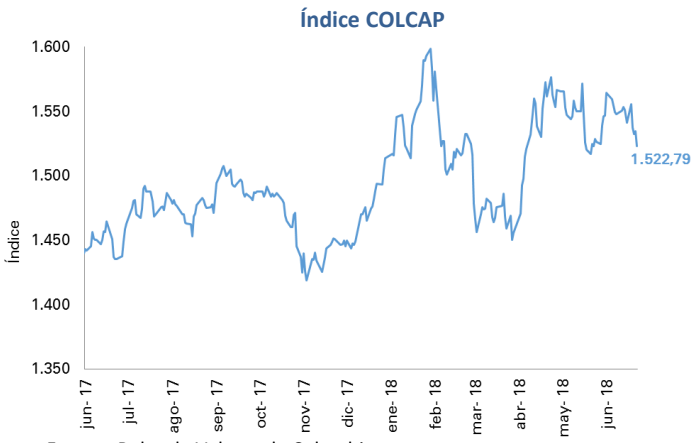
Bitácora Semanal

25 de junio de 2018

Semana 26

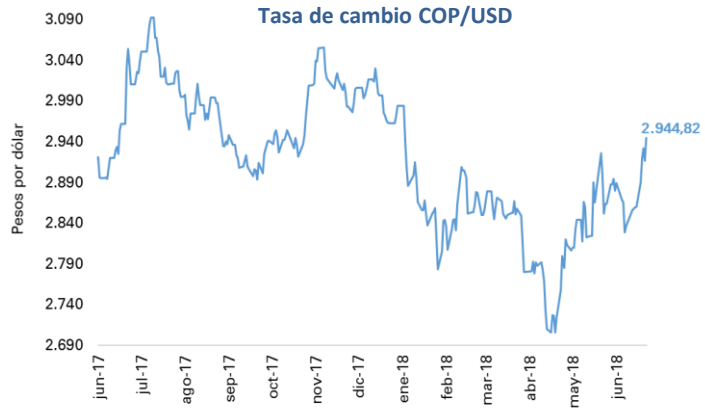


El 22 de junio, el índice del mercado bursátil colombiano mostró una desvalorización semanal de 2,11% y se ubicó en 1.522,79 .



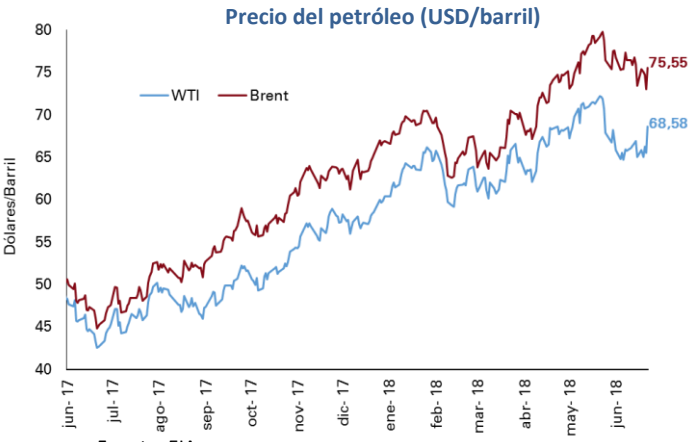
Fuente: Bolsa de Valores de Colombia

El tipo de cambio se ubicó en \$2.944,82 el 22 de junio, registrando una depreciación semanal de 1,89%. Este comportamiento se explica en parte por la volatilidad presentada en los precios del petróleo.



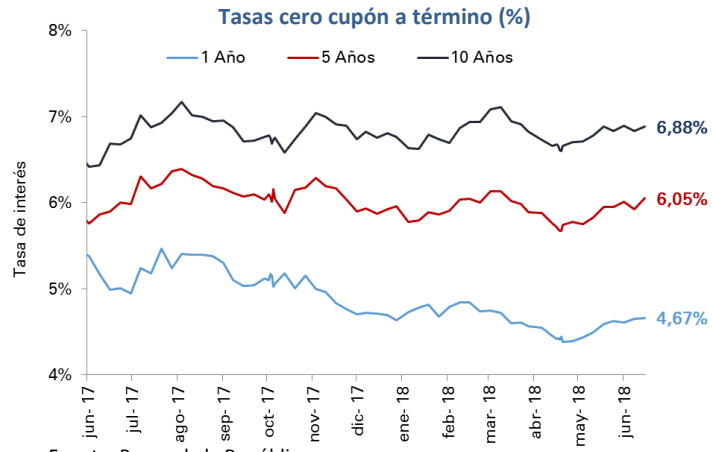
Fuente: Banco de la República

El 22 de junio, el precio de la referencia WTI registró una variación semanal 5,41% y el Brent de 2,87%. Esto se explica principalmente por la reunión de la OPEP en la cual se confirmó un aumento en la producción de crudo.



Fuente: EIA.

El 15 de junio, la tasa de los TES a 1, 5 y 10 años registraron aumentos de 1pb, 12pb y 5pb respectivamente.



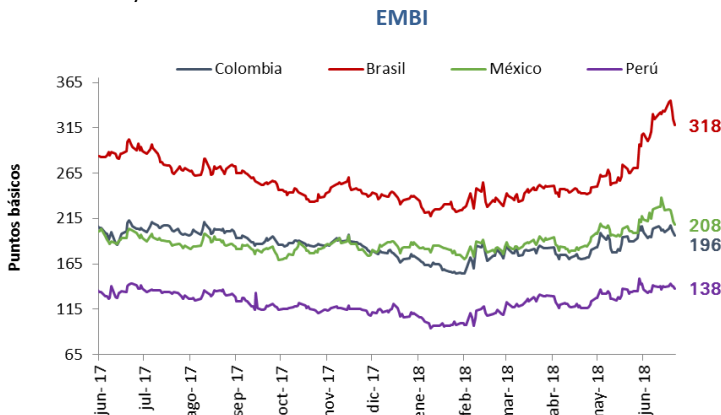
Fuente: Banco de la República.

El 22 de junio, el precio del oro registró una desvalorización de 0,57% respecto a la semana anterior.



Fuente: Federal Reserve Economic Data.

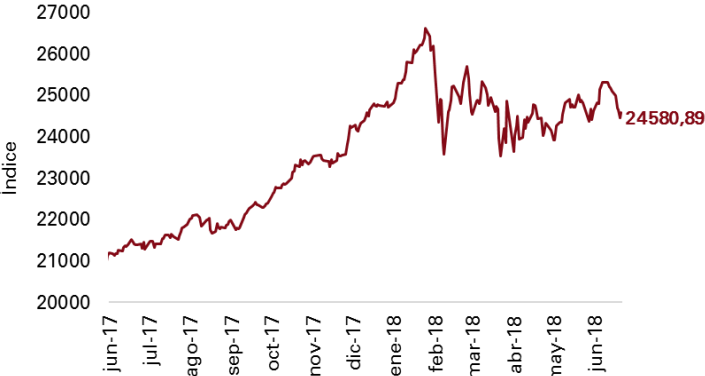
El 22 de junio, el indicador de riesgo país para Colombia, Brasil, México y Perú registraron caídas de 4pbs, 15pbs, 16pbs y 1pb respectivamente. Se destaca la importante caída en el EMBI de Brasil y México.



Fuente: JP Morgan.

El 22 de junio, el índice bursátil Dow Jones presentó una variación de -2,03% con respecto a la semana anterior. Este comportamiento se explica por las tensiones comerciales entre Estados Unidos y sus socios comerciales.

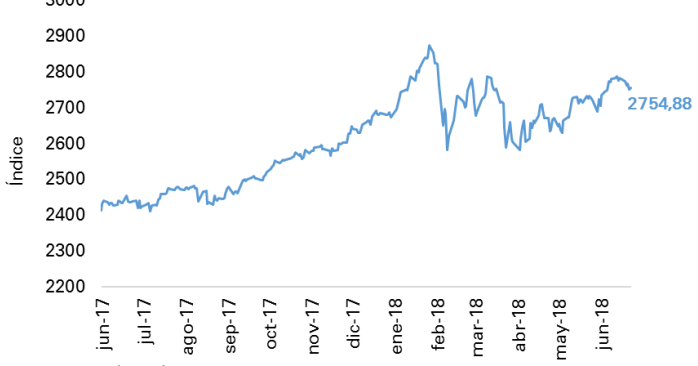
Índice Dow Jones (DJI)



Fuente: Bloomberg.

El pasado 22 de junio, el índice bursátil S&P500 mostró una variación semanal negativa de 0,89%.

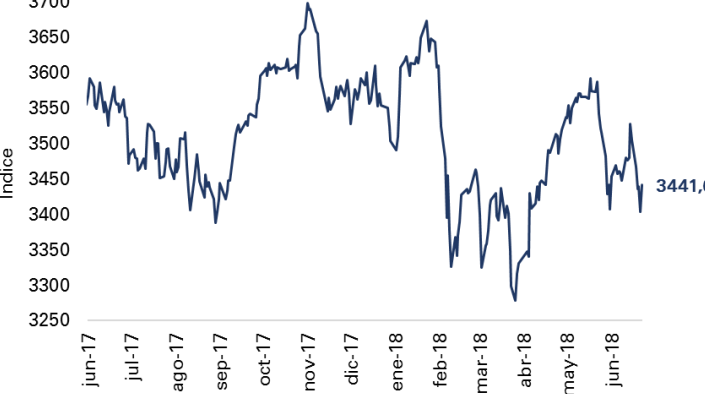
Índice S&P 500



Fuente: Bloomberg.

El 22 de junio, el índice bursátil Euro Stoxx 50 mostró una variación semanal de -1,81% y se ubicó en 3441,60.

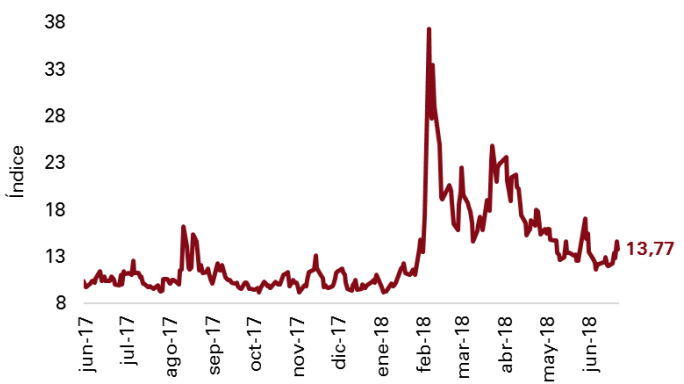
Índice Euro Stoxx 50



Fuente: Bloomberg.

El 22 de junio el índice VIX mostró una variación semanal de 14,94%. Esta cifra refleja un aumento importante de la volatilidad de los mercados.

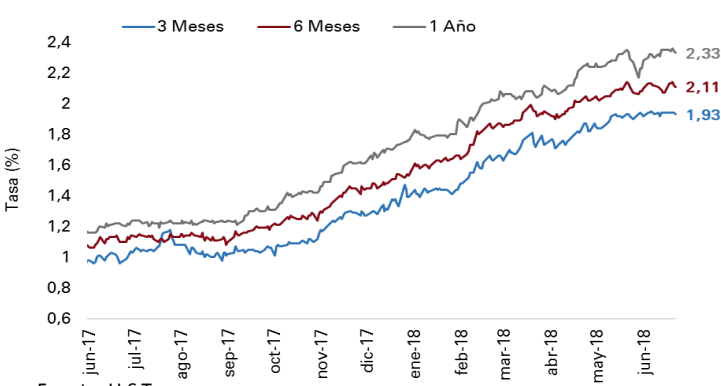
Índice VIX (CBOE)



Fuente: CBOE.

El 22 de junio, la tasa de rendimiento de los bonos del tesoro a 3 meses y 1 año presentaron caídas de 1pb y 2pbs respectivamente. Por el contrario, el rendimiento de los bonos a 6 meses registró un aumento de 4pbs.

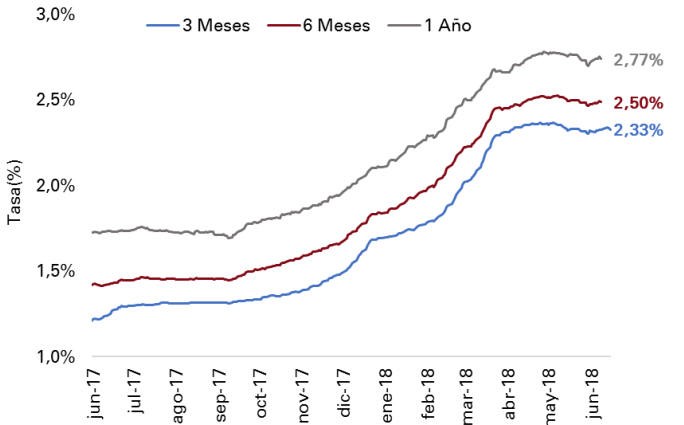
Tasas de rendimiento de los Bonos del Tesoro EE.UU



Fuente: U.S Treasury.

El 15 de junio, las tasas LIBOR a 6 meses y 1 año presentaron aumentos de 2pbs y 3pbs respectivamente. Por el contrario, la tasa a 3 meses aumentó 2pbs.

Tasas LIBOR



Fuente: Banco de la República.