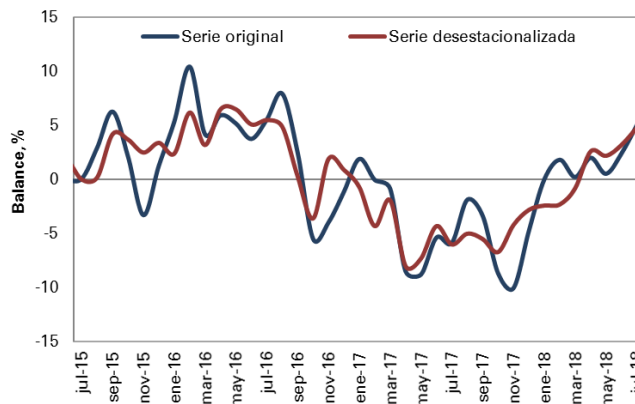


### Índice de Confianza Industrial

En julio, el Índice de Confianza Industrial (ICI) se ubicó en 5,0%, el valor más alto desde septiembre de 2016. Al ajustar la serie por factores estacionales, se presentó un incremento de 1,7 pps respecto al mes pasado. Con respecto a julio de 2017, el nivel observado muestra una mejora de 10,9 pps.

Gráfico 1. Índice de Confianza Industrial

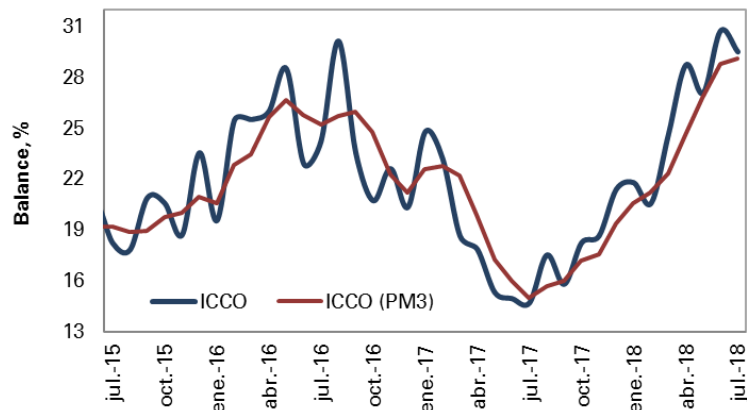


Fuente: EOE- Fedesarrollo.

### Índice de Confianza Comercial (ICCO)

En julio, el Índice de Confianza Comercial (ICCO) se ubicó en 29,5%, lo que representa un aumento de 14,8 pps frente a julio de 2017, pese a una ligera reducción de 1,2 puntos porcentuales (pps) respecto a junio de 2018. El promedio móvil trimestral continua con la tendencia al alza que presenta desde julio de 2017.

Gráfico 2. Índice de Confianza Comercial (ICCO)

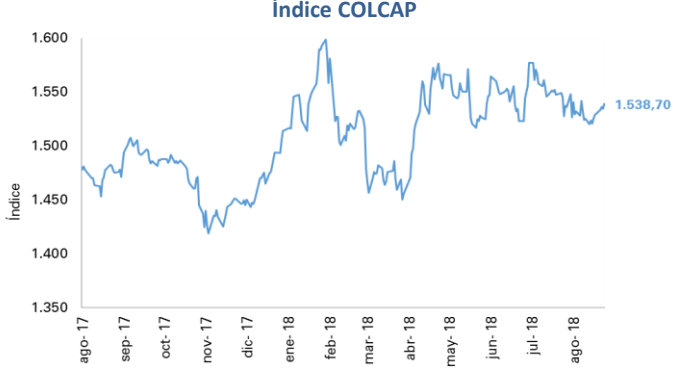


Fuente: EOE-Fedesarrollo.

### Temas en esta edición:

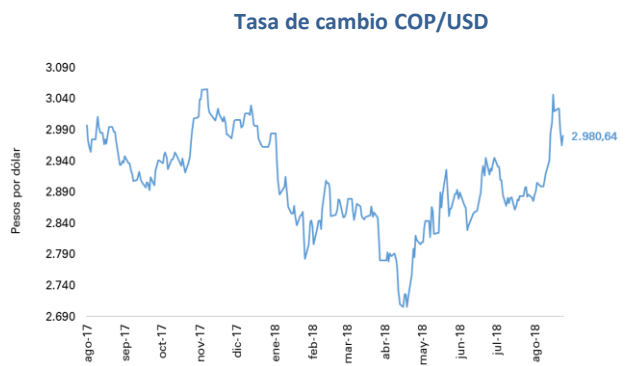
1. Índice de Confianza Industrial
2. Índice de Confianza Comercial
3. Precios de los *commodities*
4. Variables Financieras
5. Tasas de interés

El 24 de agosto, el índice del mercado bursátil colombiano mostró una valorización semanal de 0,88% y se ubicó en 1.538,70.



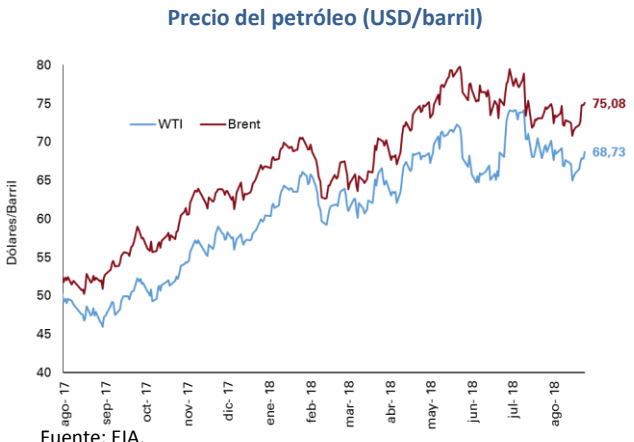
Fuente: Bolsa de Valores de Colombia

El tipo de cambio se ubicó en \$2.980,64 el 24 de agosto, registrando una apreciación semanal de 1,29% frente a la semana anterior.



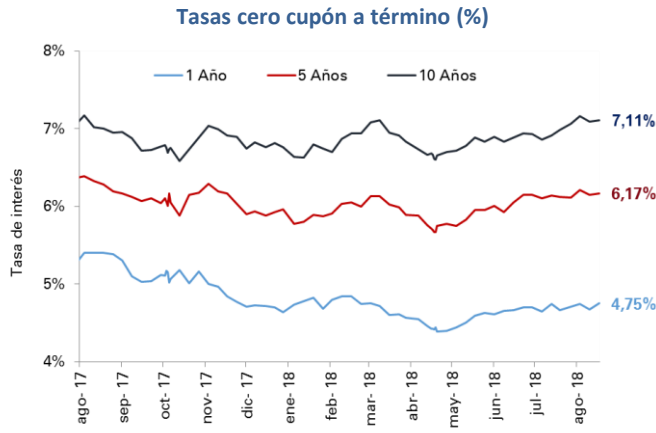
Fuente: Banco de la República

El 24 de agosto, el precio de la referencia WTI registró una variación semanal positiva de 4,28% y el Brent de 4,52%. Así, el precio de referencia WTI y el Brent se ubicaron en 68,73 US\$/baril y 75,08 US\$/baril respectivamente.



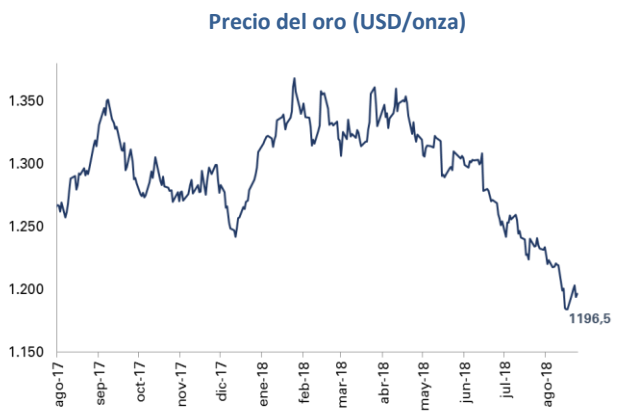
Fuente: EIA.

El 17 de agosto, la tasa de los TES a 1, 5 y 10 años registraron aumentos de 8 pbs, 2 pbs y 2 pbs respectivamente.



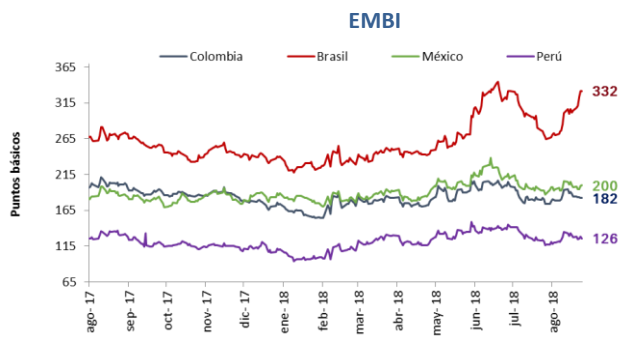
Fuente: Banco de la República.

El 24 de agosto, el precio del oro registró una valorización de 1,04% respecto a la semana anterior.



Fuente: Federal Reserve Economic Data.

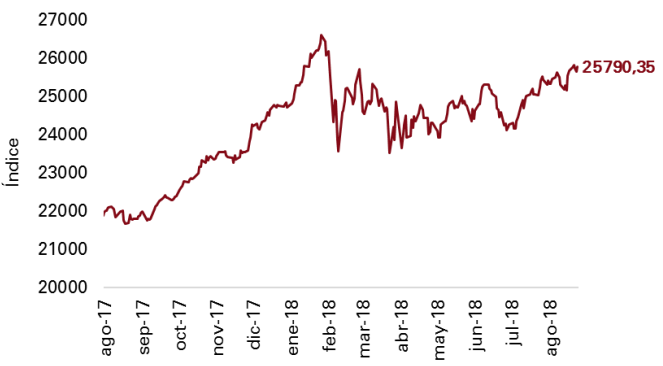
El 24 de agosto, el indicador de riesgo país para Colombia y Perú registró disminuciones de 2pbs y 1 pb respectivamente. Por su parte, el indicador de riesgo país para Brasil y México registró un aumento de 27pbs y 3pbs respectivamente frente a la semana anterior. Sobresale el fuerte aumento en Brasil.



Fuente: JP Morgan.

El 24 de agosto, el índice bursátil Dow Jones aumentó en 0,5% frente a la semana anterior y se ubicó en cifras de 25.790,35.

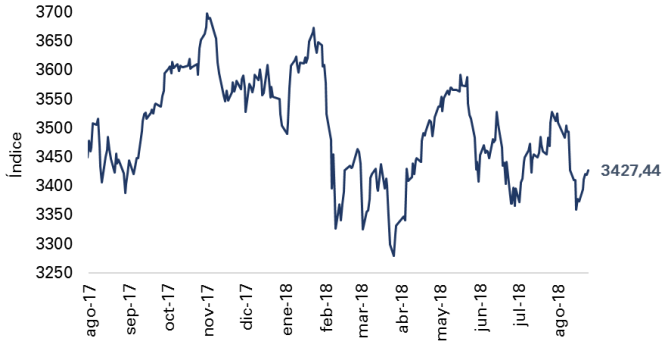
**Índice Dow Jones (DJI)**



Fuente: Bloomberg.

El 24 de agosto, el índice bursátil Euro Stoxx 50 mostró una variación semanal positiva de 1,62% y se ubicó en 3427,44.

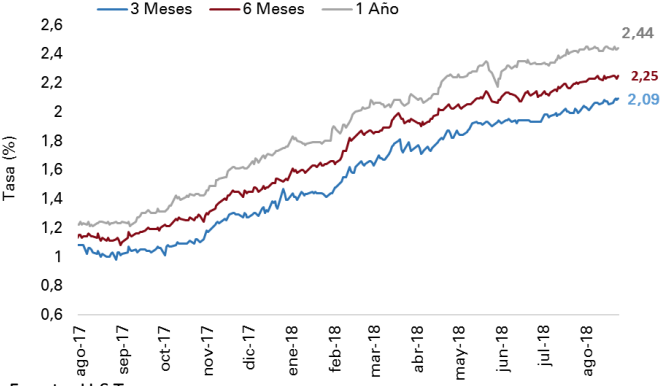
**Índice Euro Stoxx 50**



Fuente: Bloomberg.

El 24 de agosto, la tasa de rendimiento de los bonos del tesoro a 3 y 6 meses registraron un aumento de 4 pbs y 1 pb respectivamente. Por otro lado, la tasa de rendimiento de los bonos del tesoro a 1 año se mantuvo estable frente a la semana pasada.

**Tasas de rendimiento de los Bonos del Tesoro EE.UU**



Fuente: U.S Treasury.

El pasado 24 de agosto, el índice bursátil S&P500 registró una variación semanal de 0,84%.

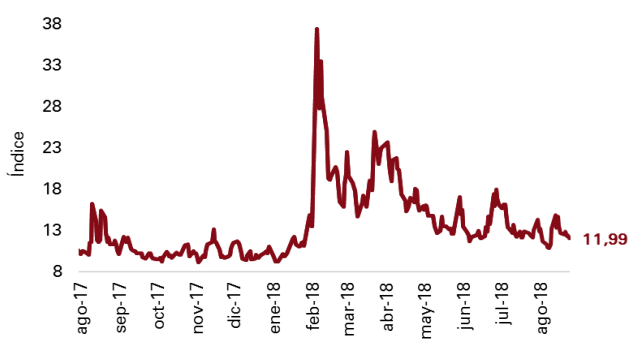
**Índice S&P 500**



Fuente: Bloomberg.

El 24 de agosto el índice VIX mostró una variación semanal de -5,14%. Esta cifra refleja una caída en la volatilidad de los mercados.

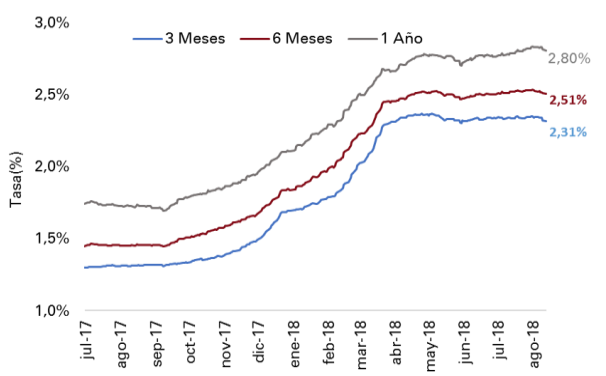
**Índice VIX (CBOE)**



Fuente: CBOE.

El 17 de agosto, la tasa LIBOR en los plazos de 3 meses, 6 meses y 1 año no registraron variaciones significativas respecto a la semana pasada.

**Tasas LIBOR**



Fuente: Banco de la República.