

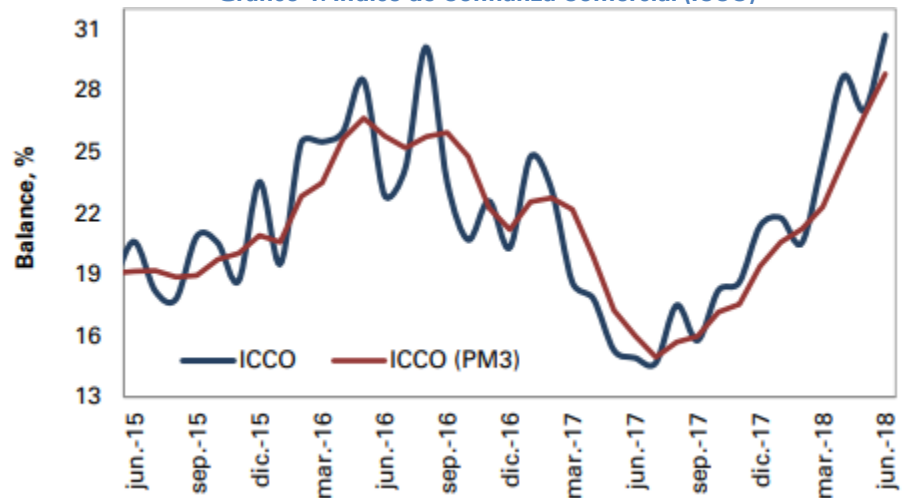
Temas en esta edición:

1. Encuesta de Opinión Empresarial (EOE)
2. Encuesta de Opinión Financiera (EOF)
3. Precios de los *commodities*
4. Variables Financieras
5. Tasas de interés

Encuesta de Opinión Empresarial (EOE)

En junio el índice de Confianza Comercial y el índice de Confianza Industrial presentaron incrementos respecto al mes anterior y frente a junio de 2017. El índice de Confianza Comercial (ICCO) se ubicó en 30,7%, el registro más alto desde febrero de 2012. Por su parte, el índice de Confianza Industrial (ICI) se ubicó en 2,4%. Estos resultados reflejan una percepción de mejora en materia económica por parte de los empresarios.

Gráfico 1. Índice de Confianza Comercial (ICCO)

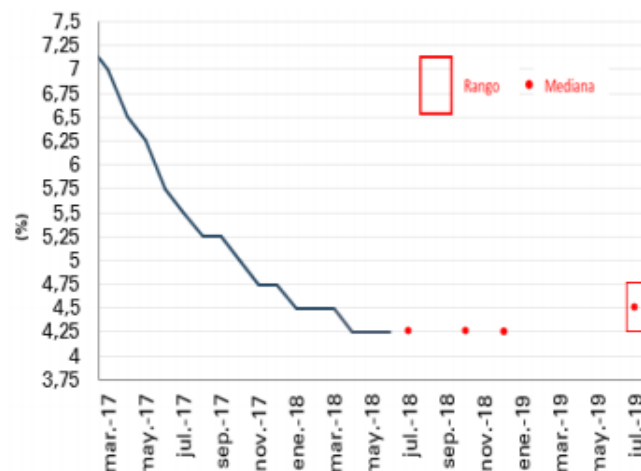


Fuente: Encuesta de Opinión Empresarial (EOE)- Fedesarrollo.
PM3: Promedio Móvil 3 meses

Encuesta de Opinión Financiera (EOF)

En línea con lo esperado por los analistas de la EOF en julio, la Junta Directiva del Banco de la República mantuvo inalterada su tasa de intervención en 4,25% durante su reunión del viernes pasado. Por otro lado, frente a la tasa de intervención del Emisor a 3 meses, 87,5% de los analistas considera que no presentaría ajustes y se mantendría en 4,25%, 10,0% espera que se reduzca 25 pbs y apenas el 2,5% prevé un incremento de 25 pbs. Para el cierre de 2018, la mediana de los analistas espera que la tasa se ubique en 4,25%.

Gráfico 2. Tasa de Intervención



Fuente: Encuesta de Opinión Financiera (EOF)- Fedesarrollo

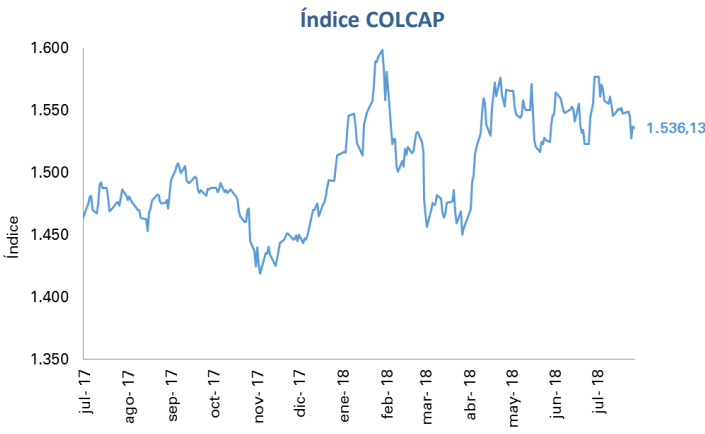
Bitácora Semanal

30 de julio de 2018

Semana 31

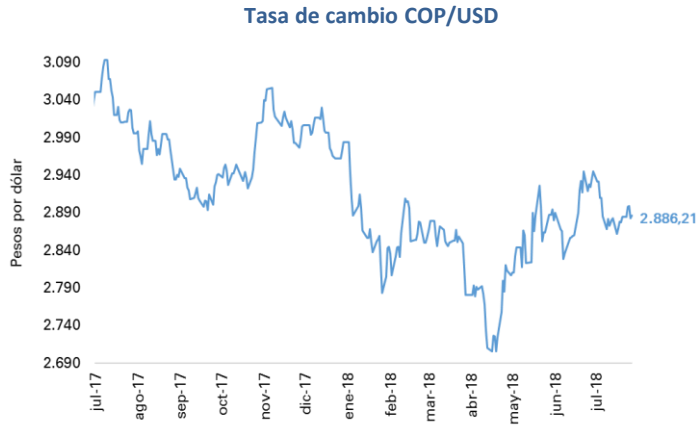


El 27 de julio, el índice del mercado bursátil colombiano mostró una desvalorización semanal de 0,72% y se ubicó en 1.536,13 .



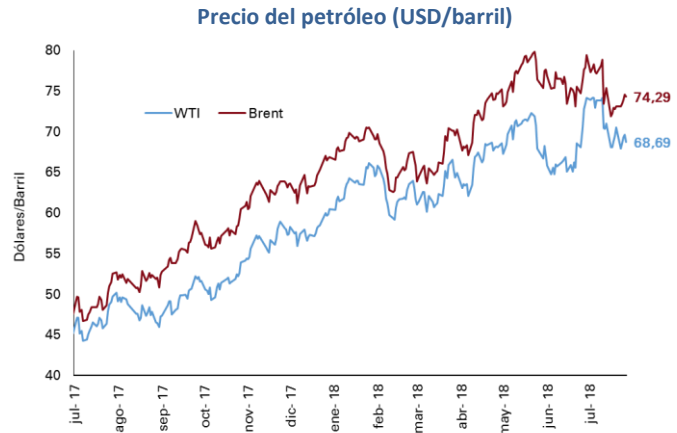
Fuente: Bolsa de Valores de Colombia

El tipo de cambio se ubicó en \$2.886,21 el 27 de julio, registrando una depreciación semanal de 0,08%.



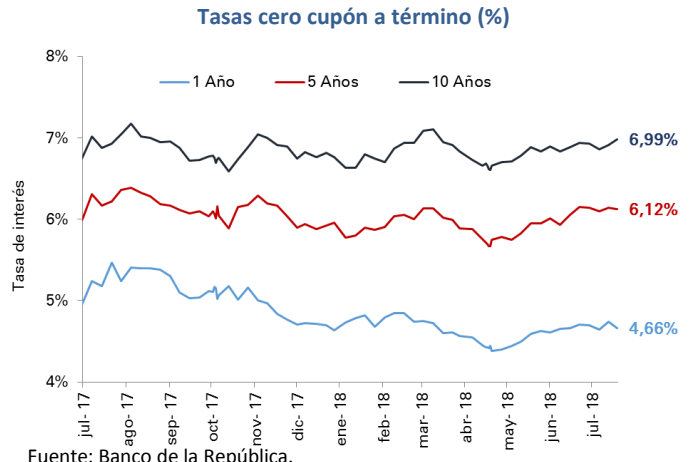
Fuente: Banco de la República

El 27 de julio, el precio de la referencia WTI registró una variación semanal negativa de 2,51%. Por el contrario, el Brent presentó una variación semanal de 1,67%.



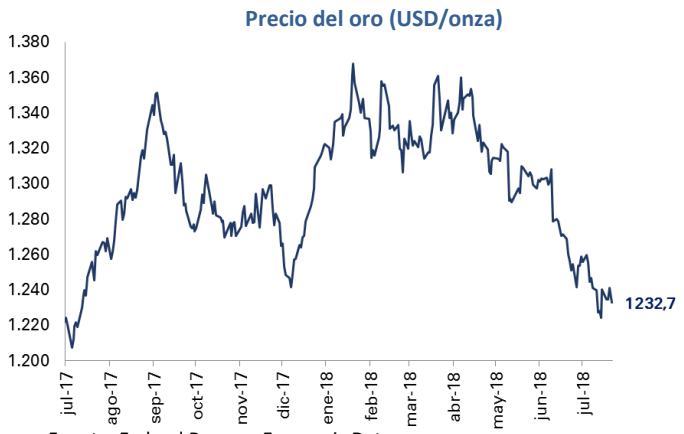
Fuente: EIA.

El 19 de julio, la tasa de los TES a 1 y 5 años registraron caídas de 8pbs y 2pbs respectivamente. Por el contrario, la tasa de los TES a 10 años aumentó en 7pbs.



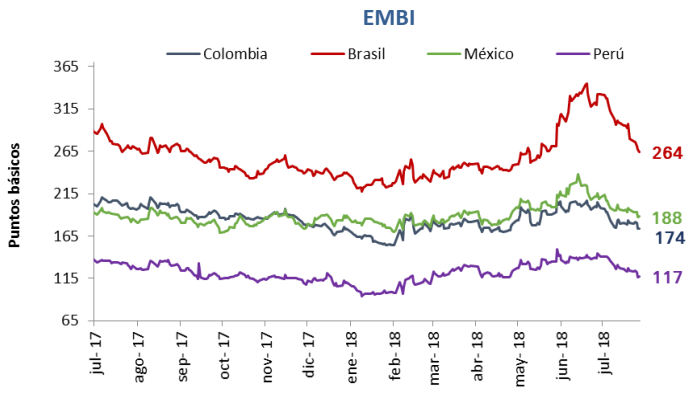
Fuente: Banco de la República.

El 27 de julio, el precio del oro registró una desvalorización de 0,62% respecto a la semana anterior.



Fuente: Federal Reserve Economic Data.

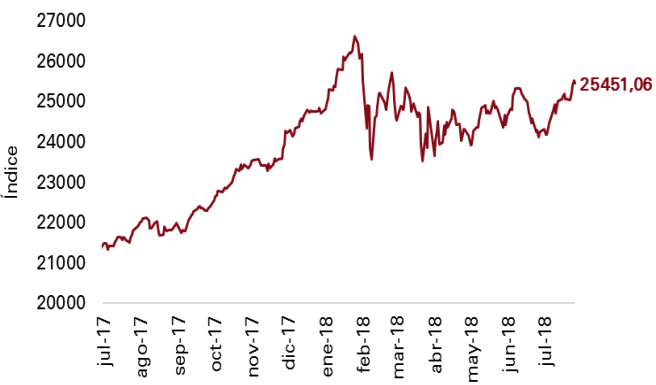
El 27 de julio, el indicador de riesgo país para Colombia, Brasil, México y Perú registró caídas de 7pbs, 16pbs, 8pbs y 7pbs respectivamente.



Fuente: JP Morgan.

El 27 de julio, el índice bursátil Dow Jones presentó una variación de 1,57% con respecto a la semana anterior.

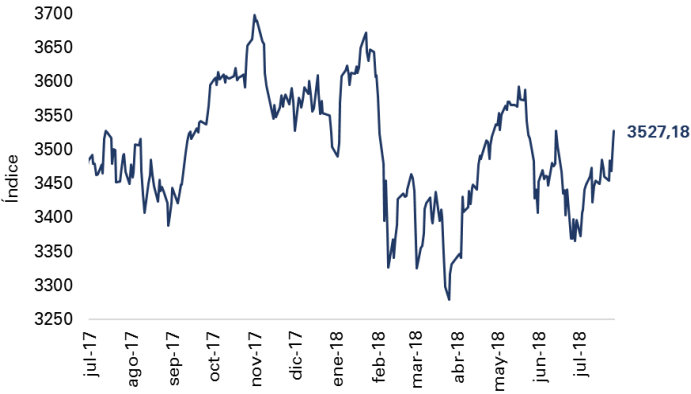
Índice Dow Jones (DJI)



Fuente: Bloomberg.

El 27 de julio, el índice bursátil Euro Stoxx 50 mostró una variación semanal de 1,94% y se ubicó en 3527,18.

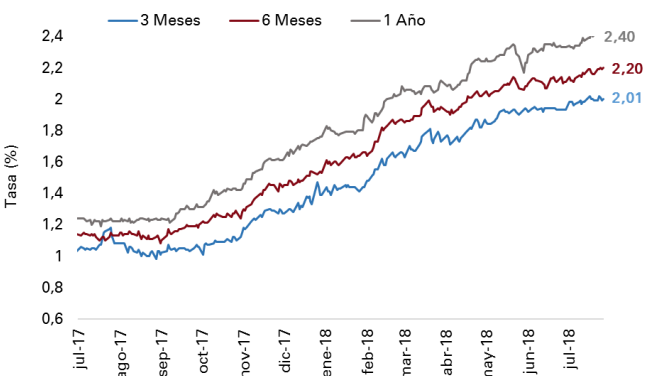
Índice Euro Stoxx 50



Fuente: Bloomberg.

El 27 de julio, la tasa de rendimiento de los bonos del tesoro a 3 meses, 6 meses y 1 año registraron aumentos de 1pb, 4pbs y 2pbs respectivamente.

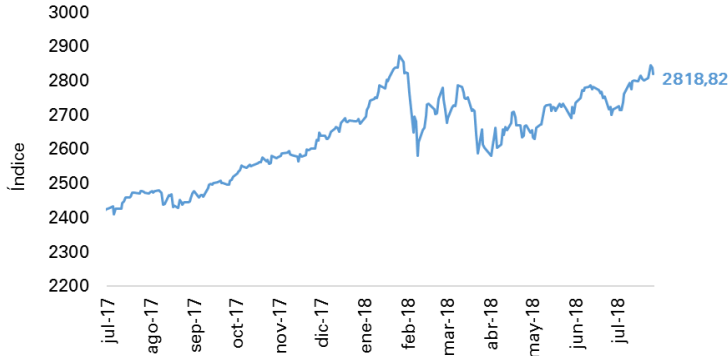
Tasas de rendimiento de los Bonos del Tesoro EE.UU



Fuente: U.S Treasury.

El pasado 27 de julio, el índice bursátil S&P500 registró una variación semanal de 0,61%, manteniéndose relativamente estable.

Índice S&P 500



Fuente: Bloomberg.

El 27 de julio el índice VIX mostró una variación semanal de 1,32%. Esta cifra refleja un leve aumento de la volatilidad de los mercados.

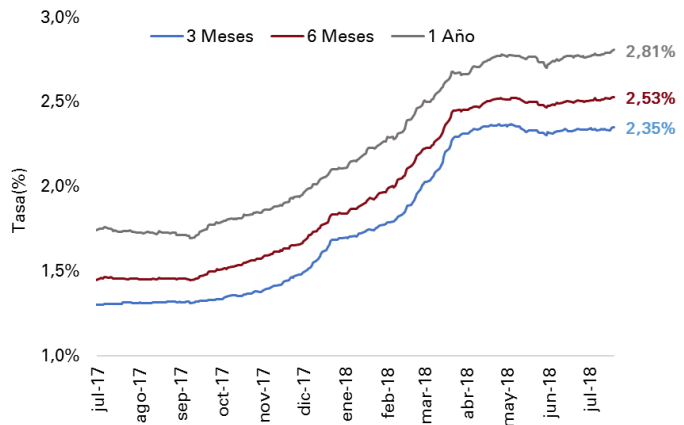
Índice VIX (CBOE)



Fuente: CBOE.

El 19 de julio, la tasa LIBOR en los plazos de 3 y 6 meses se mantuvo relativamente inalterada con respecto a la semana anterior. Por su parte, la tasa a 1 año presentó un aumento de 2pbs.

Tasas LIBOR



Fuente: Banco de la República.