

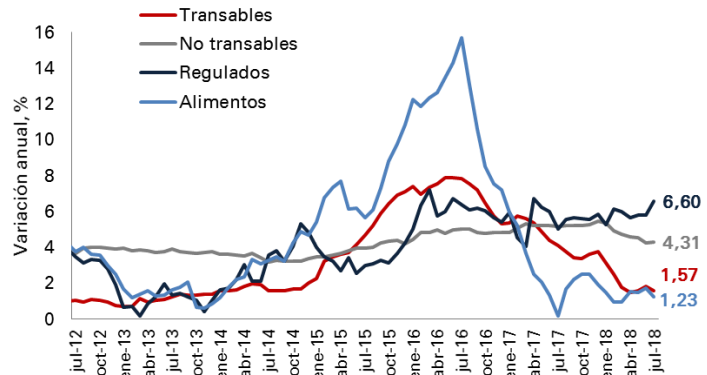
### Temas en esta edición:

- 1. Inflación
- 2. Exportaciones
- 3. Precios de los *commodities*
- 4. Variables Financieras
- 5. Tasas de interés

### Inflación

En julio la inflación doce meses registró una caída y se ubicó en 3,12%, por su parte la inflación mensual fue de -0,13%. Este resultado refleja un mejor comportamiento de la inflación respecto a lo esperado por los analistas de la encuesta del Banco de la República y de la Encuesta de Opinión Financiera de Fedesarrollo que esperaban una variación mensual de 0,11%. En julio, la inflación 12 meses de bienes y servicios no transables se ubicó en 4,31%, de transables en 1,57%, regulados 6,60% y alimentos en 1,23%.

Gráfico 1. Inflación por Componentes

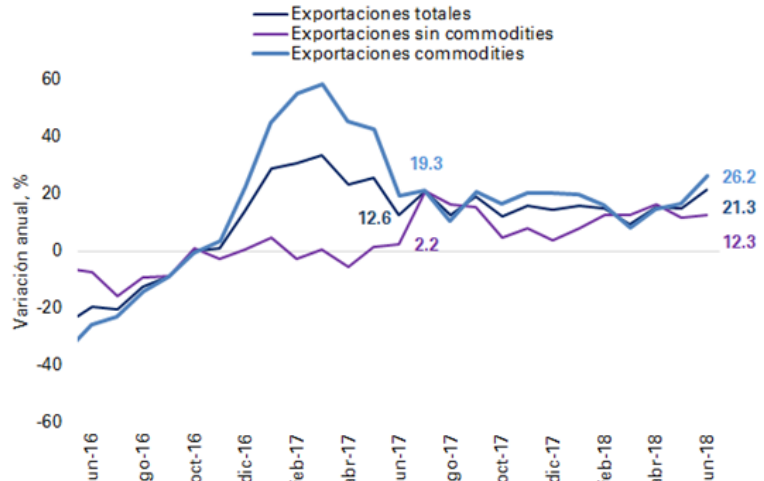


Fuente: DANE.

### Exportaciones

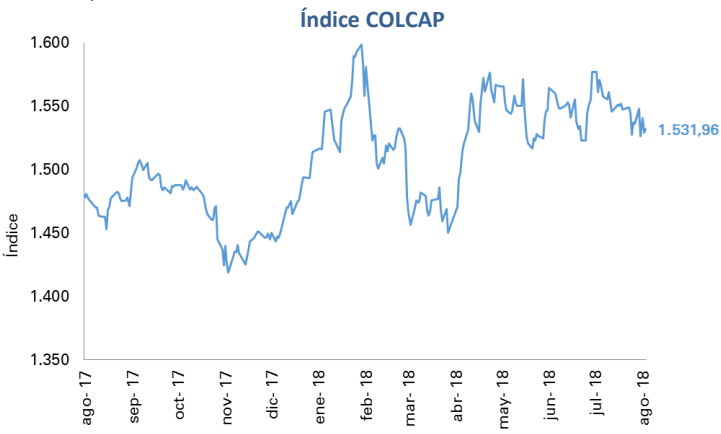
En junio las ventas externas del país aumentaron 15,9% con respecto al mismo mes del año anterior al pasar de US\$2.873,7 millones FOB a US\$3.330,4 millones FOB. Este resultado se explica principalmente por el crecimiento en 32,1% en las exportaciones del grupo de combustibles y productos de las industrias extractivas. Por tipo de exportaciones, las tradicionales crecieron 32,2% en junio y las no tradicionales registraron una caída de 3,5%.

Gráfico 2. Exportaciones\*



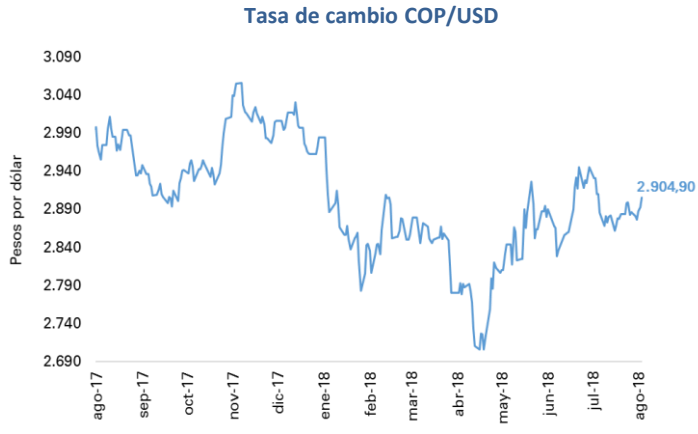
\*Variación anual en promedios móviles a tres meses.  
Exportaciones sin commodities: Se refieren a las exportaciones sin combustibles, café, oro, ni fundición de hierro y acero (Ferróníquel).  
Fuente: DANE. Fedesarrollo.

El 3 de agosto, el índice del mercado bursátil colombiano mostró una desvalorización semanal de 0,27% y se ubicó en 1.531,96 .



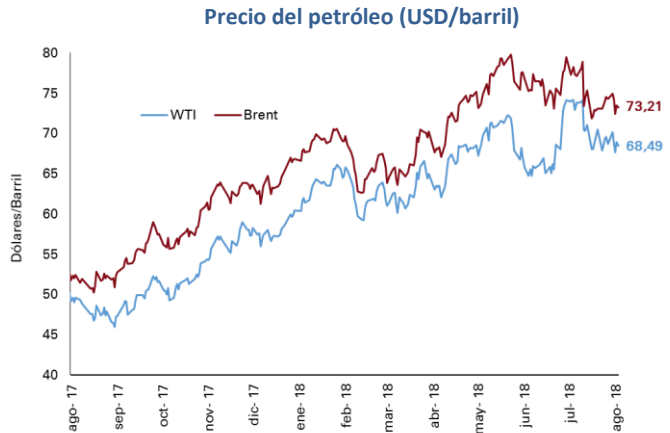
Fuente: Bolsa de Valores de Colombia

El tipo de cambio se ubicó en \$2.904,90 el 3 de agosto, registrando una depreciación semanal de 0,65%.



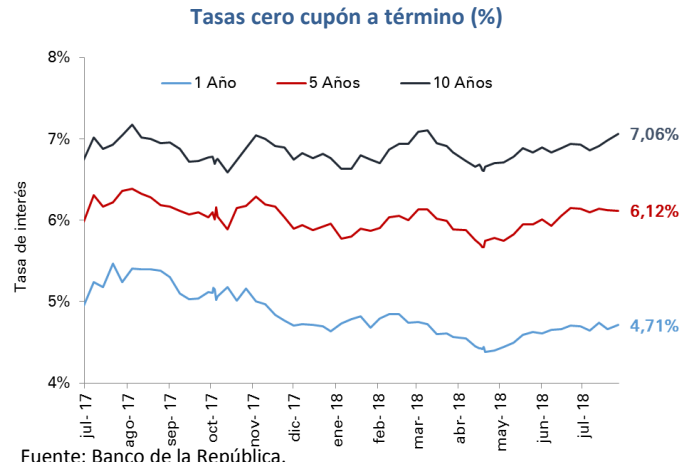
Fuente: Banco de la República

El 3 de agosto, el precio de la referencia WTI registró una variación semanal negativa de 0,29% y el Brent de -1,45%.



Fuente: EIA.

El 27 de julio, la tasa de los TES a 1 y 5 años registraron aumentos de 5pbs y 8pbs respectivamente. Por el contrario, la tasa de los TES a 10 años cayó 1pb.



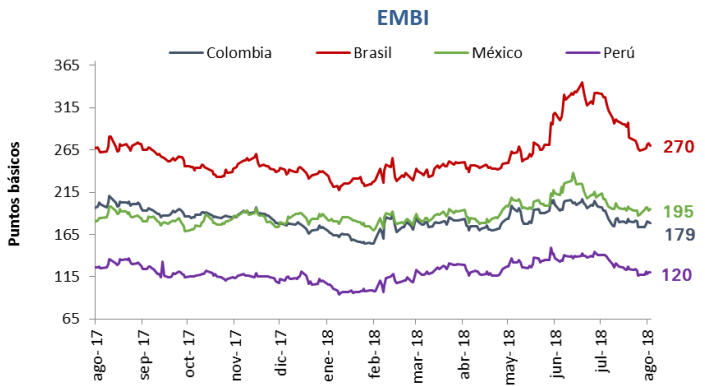
Fuente: Banco de la República.

El 3 de agosto, el precio del oro registró una desvalorización de 0,77% respecto a la semana anterior.



Fuente: Federal Reserve Economic Data.

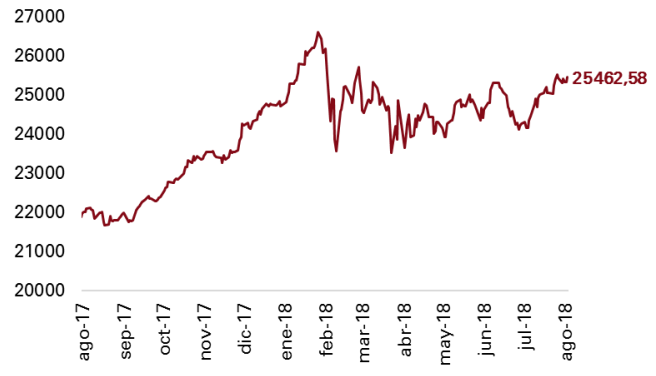
El 3 de agosto, el indicador de riesgo país para Colombia, Brasil, México y Perú registró aumentos de 5pbs, 6pbs, 7pbs y 3pbs respectivamente.



Fuente: JP Morgan.

El 3 de agosto, el índice bursátil Dow Jones se mantuvo relativamente inalterado con respecto a la semana anterior.

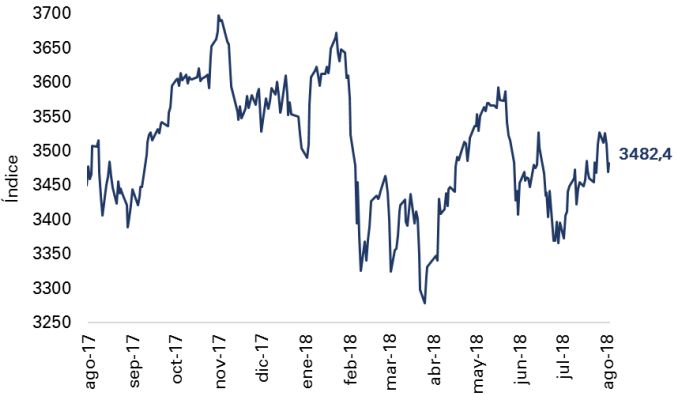
**Índice Dow Jones (DJI)**



Fuente: Bloomberg.

El 3 de agosto, el índice bursátil Euro Stoxx 50 mostró una variación semanal negativa de 1,27% y se ubicó en 3482,4.

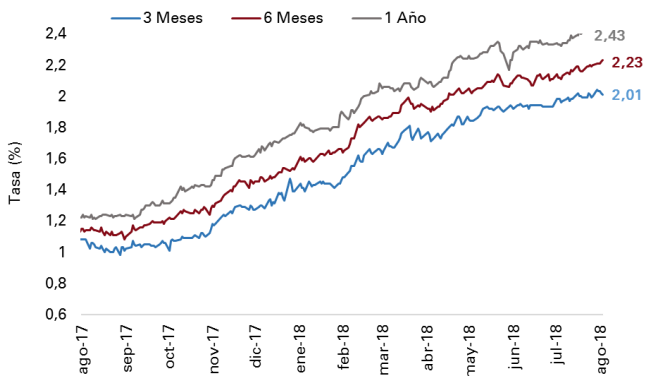
**Índice Euro Stoxx 50**



Fuente: Bloomberg.

El 3 de agosto, la tasa de rendimiento de los bonos del tesoro a 3 y 6 meses registraron aumentos de 1pb y 3pbs respectivamente. La tasa de los bonos a un año se mantuvo inalterada.

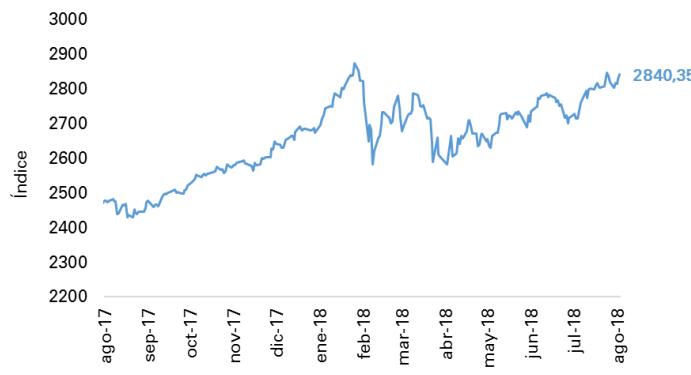
**Tasas de rendimiento de los Bonos del Tesoro EE.UU**



Fuente: U.S Treasury.

El pasado 3 de agosto, el índice bursátil S&P500 registró una variación semanal de 0,76%, mostrando una recuperación.

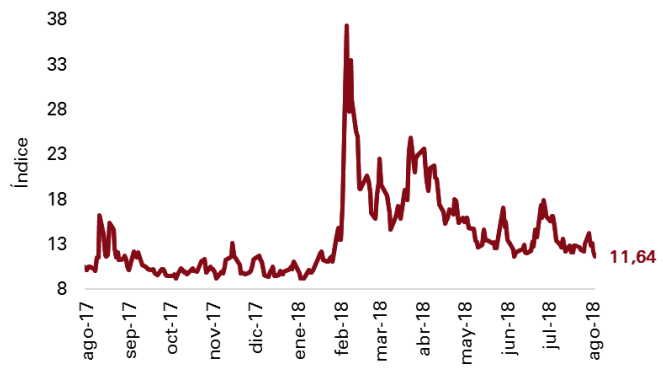
**Índice S&P 500**



Fuente: Bloomberg.

El 3 de agosto el índice VIX mostró una variación semanal de 10,67%. Esta cifra refleja una fuerte caída en la volatilidad de los mercados.

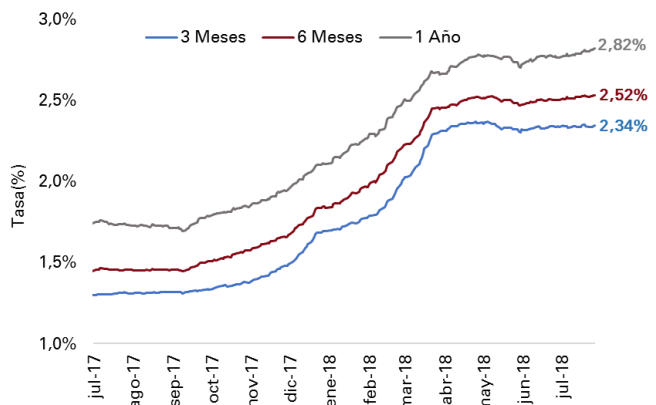
**Índice VIX (CBOE)**



Fuente: CBOE.

El 27 de julio, la tasa LIBOR en los plazos de 3 y 6 meses se mantuvo relativamente inalterada con respecto a la semana anterior. Por su parte, la tasa a 1 año presentó un aumento de 2pbs.

**Tasas LIBOR**



Fuente: Banco de la República.