

Temas en esta edición:

1. Inflación
2. Exportaciones
3. Precios de los *commodities*
4. Variables Financieras
5. Tasas de interés

Inflación

En octubre la inflación doce meses se ubicó en 3,33% (octubre 2017 fue 4,05%). En este mes la inflación mensual fue de 0,12%, por debajo de la expectativa de la encuesta mensual del Banco de la República (0,14%). Por su parte, la inflación 12 meses de bienes y servicios no transables se ubicó en 4,13%, de transables en 1,52%, regulados 6,41% y alimentos 2,25%. Con respecto al mes anterior, los componentes de regulados y alimentos registraron aumentos de 0,38 pps y 0,20 pps. Por el contrario, el componente de transables registró una caída de 0,05 pps y el componente de no transables se mantuvo en el mismo nivel.

Gráfico 1: Inflación 12 meses por componentes
(Variación %, anual)

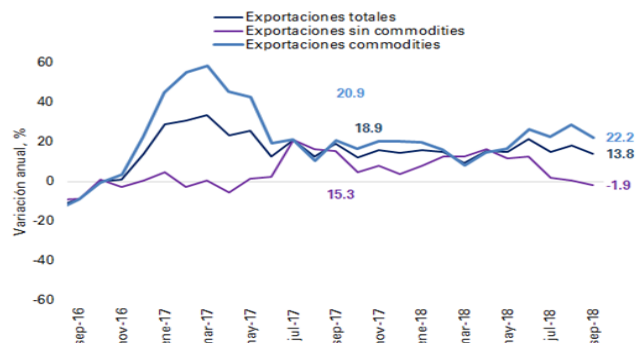


Fuente: DANE

Exportaciones

En septiembre de 2018 las ventas externas del país presentaron un aumento de 3,8% en relación con septiembre de 2017. Este resultado se explicó principalmente por el crecimiento de 12,3% en las ventas externas del grupo de combustibles y productos de las industrias extractivas. Por su parte, las exportaciones de combustibles y productos de las industrias extractivas participaron con 61,8% del valor FOB total de las exportaciones, mientras manufacturas participó con 20,1%, productos agropecuarios, alimentos y bebidas con 14,6%, y otros sectores con 3,5%. Las exportaciones de barriles de petróleo presentaron un incremento de 2,4%, al pasar de 18,0 millones de barriles de petróleo crudo en septiembre de 2017 a 18,4 millones.

Gráfico 2: Exportaciones
(Variación %, anual)



Fuente: Dane.

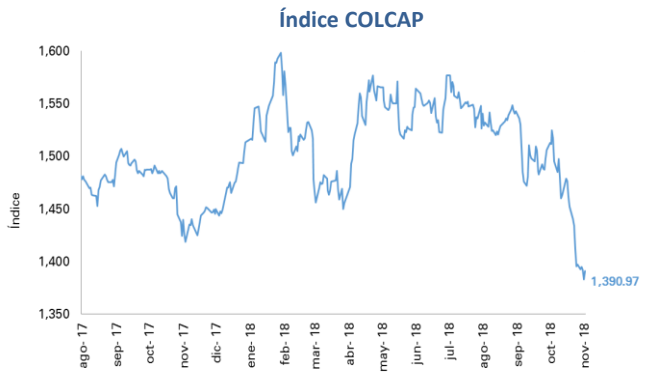
Bitácora Semanal

6 de noviembre de 2018

Semana 45

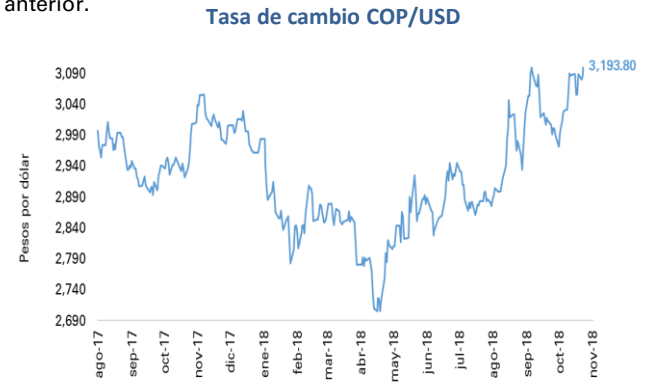


El 2 de noviembre, el índice del mercado bursátil colombiano mostró una variación semanal de -0.44% y se ubicó en 1.390,97.



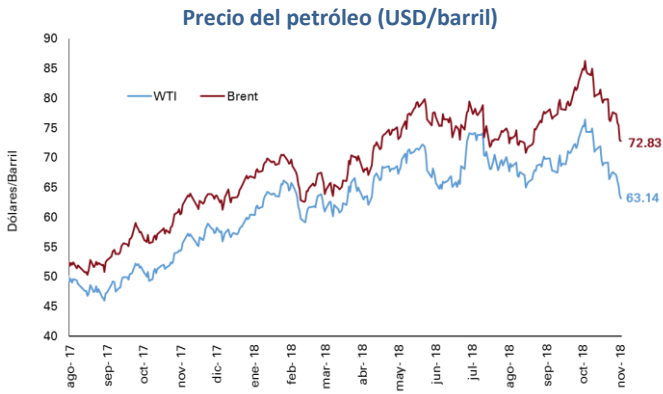
Fuente: Bolsa de Valores de Colombia

Las tasa de cambio se ubicó en \$3.193,80 el 2 de noviembre, mostrando una depreciación de 0.84% frente a la semana anterior.



Fuente: Banco de la República

El 2 de noviembre, el precio del petróleo WTI alcanzó 63.14 USD/barril, mientras que el Brent alcanzó 72.83 USD/barril, lo cual representa variaciones semanales de -6.58% y -6.17% respectivamente



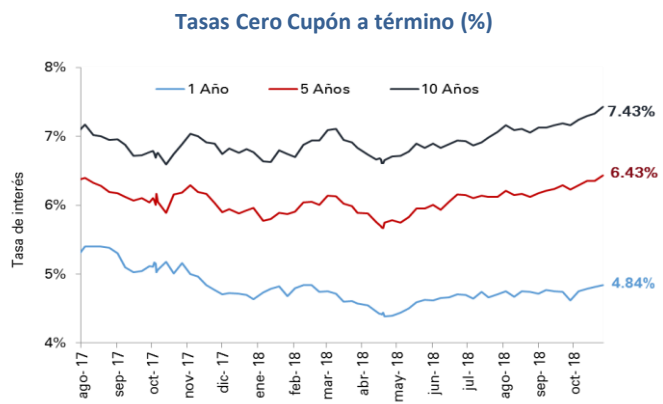
Fuente: EIA.

El 2 de noviembre, el precio del oro registró una valorización de -0.20% respecto a la semana anterior alcanzando un valor de 1,233.3 USD/onza.

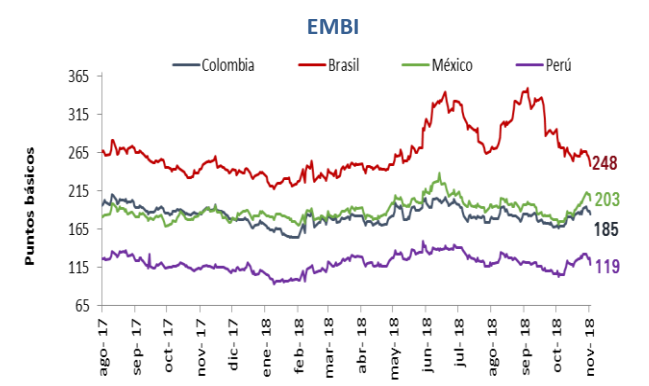


Fuente: Federal Reserve Economic Data.

El 26 de octubre, las tasas de los TES a 1, 5 y 10 años registraron aumentos frente a la semana anterior de 3 pbs , 7 pbs y 10 pbs respectivamente.



El 2 de noviembre, el indicador de riesgo país para Colombia, Brasil, México y Perú disminuyó con relación a la semana pasada en 7, 18, 1 y 13 puntos básicos respectivamente.



Fuente: JP Morgan

Bitácora Semanal

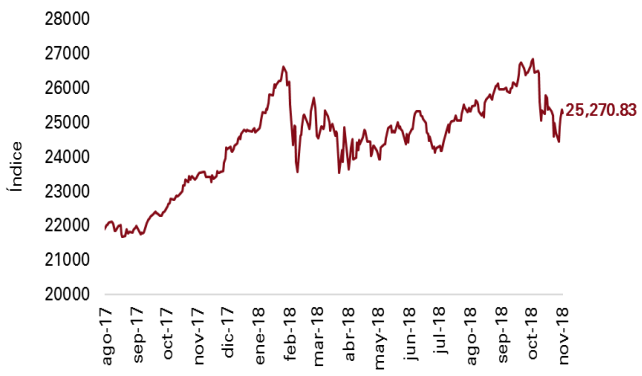
6 de noviembre de 2018

Semana 45



El 2 de noviembre, el índice bursátil Dow Jones aumentó 2.36% frente a la semana anterior y se ubicó en 25.270,83.

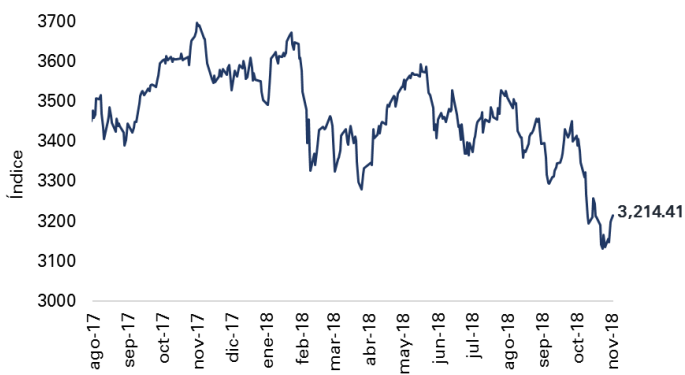
Índice Dow Jones (DJI)



Fuente: Bloomberg.

El 2 de noviembre, el índice bursátil Euro Stoxx 50 mostró una variación semanal positiva de 2.54% y se ubicó en 3.214,41

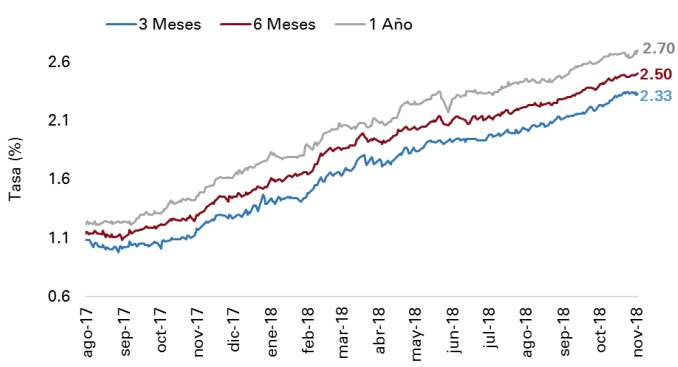
Índice Euro Stoxx 50



Fuente: Bloomberg.

El 2 de noviembre, las tasas de rendimiento de los bonos del tesoro a 6 meses y 1 año registraron incrementos de 3 pbs y 7 pbs frente a la semana anterior. Por su parte, la tasa de rendimiento a 3 meses se mantuvo inalterada con relación a la semana anterior.

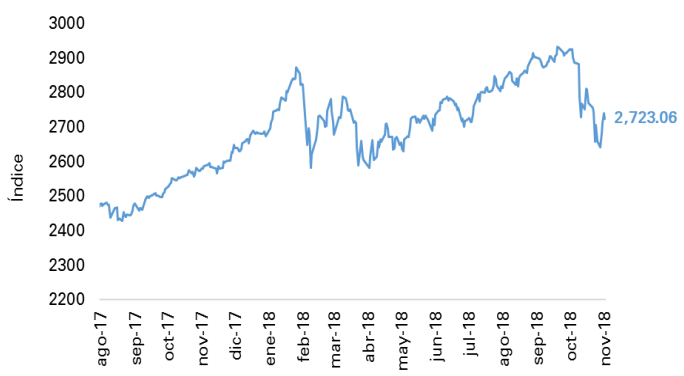
Tasas de rendimiento de los Bonos del Tesoro EE.UU



Fuente: U.S Treasury.

El pasado 2 de noviembre, el índice bursátil S&P500 registró una variación semanal de 2.42%.

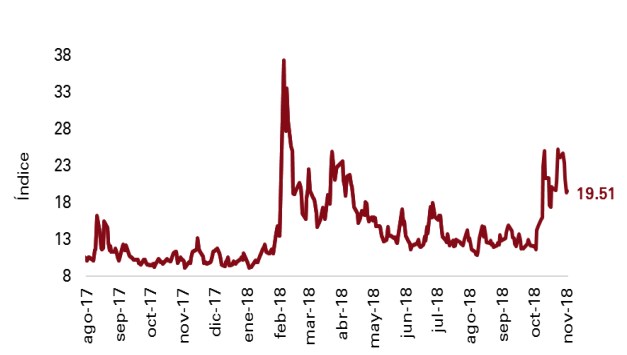
Índice S&P 500



Fuente: Bloomberg.

El 2 de noviembre el índice VIX mostró una variación semanal de -19.25%, reflejando una significativa disminución en las expectativas de volatilidad del mercado internacional de renta variable.

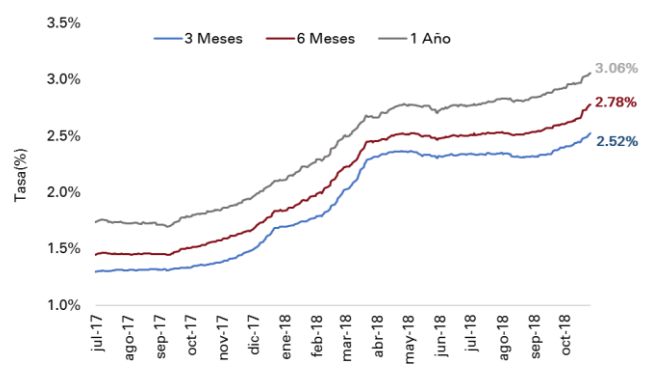
Índice VIX (CBOE)



Fuente: CBOE.

El 26 de octubre, la tasa LIBOR en los plazos de 3 meses, 6 meses y 1 año registraron variaciones positivas de 4.3 pbs, 5.3 pbs y 3.6 pbs respectivamente respecto a la semana pasada.

Tasas LIBOR



Fuente: Banco de la República.