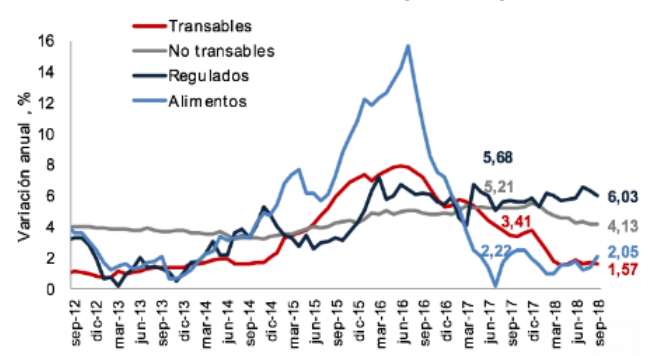


### Inflación

En septiembre la inflación 12 meses se ubicó en 3,23% (en septiembre 2017 fue 3,97%), mientras que la inflación mensual fue de 0,16%, en línea con las expectativas de la encuesta del Banco de la República (0,16%) y levemente por encima de las de la Encuesta de Opinión Financiera (0,14%). La inflación 12 meses de bienes y servicios no transables fue 4,13%, de transables 1,57%, regulados 6,03% y alimentos 2,05%. Con respecto al mes anterior, los componentes no transables, transables y regulados registraron caídas de 0,03, 0,10 y 0,33 puntos porcentuales (pps) respectivamente, mientras que alimentos aumentó en 0,71 pps.

Gráfico 1: Inflación 12 meses por componentes

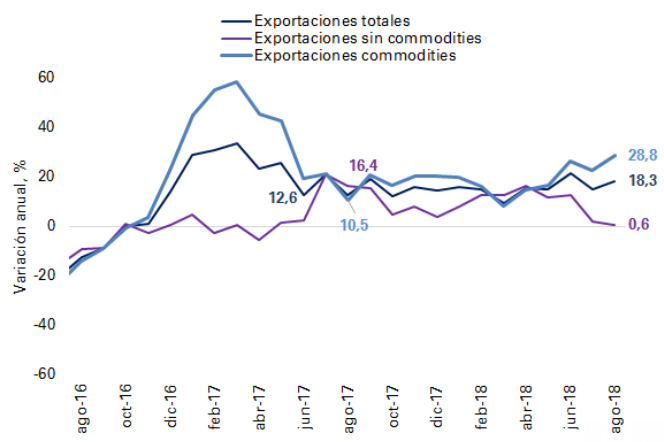


Fuente: DANE, cálculos Fedesarrollo

### Exportaciones

En agosto de 2018 las ventas externas del país fueron US\$3.611,2 millones FOB y presentaron un aumento de 13,1% en relación con agosto de 2017. Este resultado se explicó principalmente por el crecimiento de 25,0% en las ventas externas del grupo de combustibles y productos de las industrias extractivas que representaron el 58,7% del valor total de las exportaciones. Las manufacturas representaron el 20,2% del valor total exportado, productos agropecuarios, alimentos y bebidas 17,4%, y el resto de sectores 3,7%.

Gráfico 2. Exportaciones (Variación anual, %)



Fuente: DANE, cálculos Fedesarrollo.

### Temas en esta edición:

1. Inflación
2. Exportaciones
3. Precios de los commodities
4. Variables Financieras
5. Tasas de interés

El 5 de octubre, el índice del mercado bursátil colombiano mostró una variación semanal de -0,74% y se ubicó en 1.494,99.

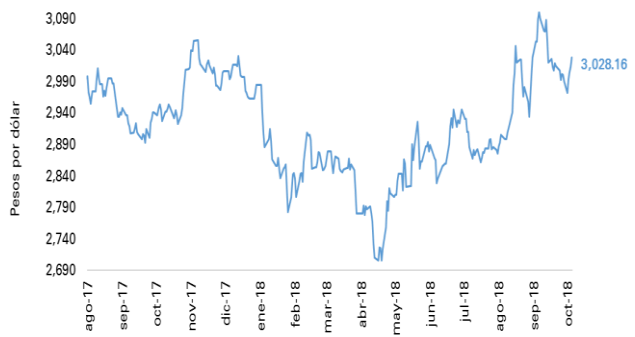
**Índice COLCAP**



Fuente: Bolsa de Valores de Colombia

Las tasa de cambio se ubicó en \$3.028,16 el 5 de octubre, depreciación de 1,29% frente a la semana anterior.

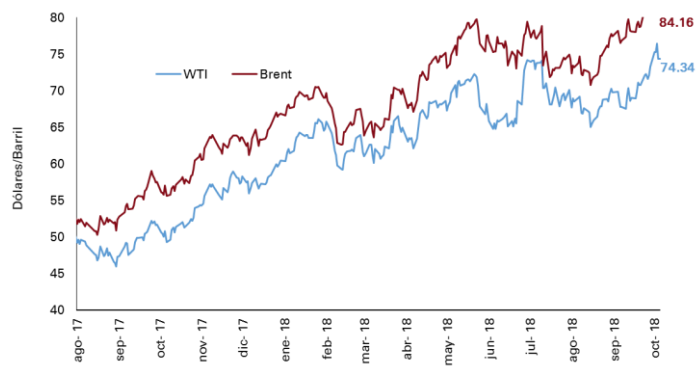
**Tasa de cambio COP/USD**



Fuente: Banco de la República

El 5 de octubre, el precio del petróleo WTI alcanzó 74.3 USD/barril, mientras que el Brent alcanzó 84.2 USD/barril, lo cual representa variaciones semanales de 1,5% y 1,7% respectivamente

**Precio del petróleo (USD/barril)**



Fuente: EIA.

El 5 de octubre, el precio del oro registró una valorización de 0,79% respecto a la semana anterior alcanzando un valor de 1205,60 USD/onza.

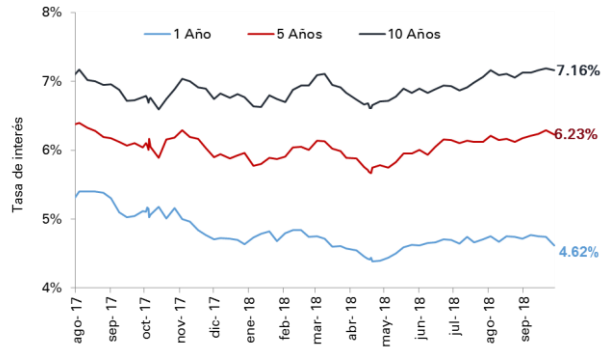
**Precio del oro (USD/onza)**



Fuente: Federal Reserve Economic Data.

El 28 de septiembre, la tasa de los TES a 1, 5 y 10 años registraron una disminución frente a la semana anterior de 12 pbs, 6 pbs y 2 pbs, respectivamente.

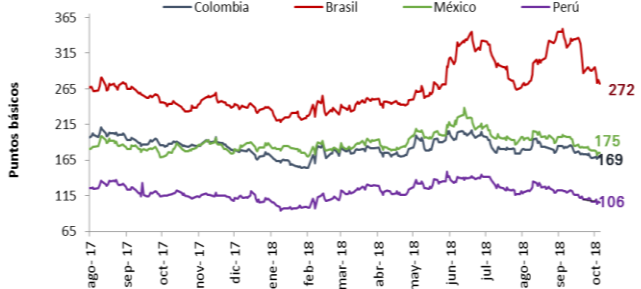
**Tasas cero cupón a término (%)**



Fuente: Banco de la República.

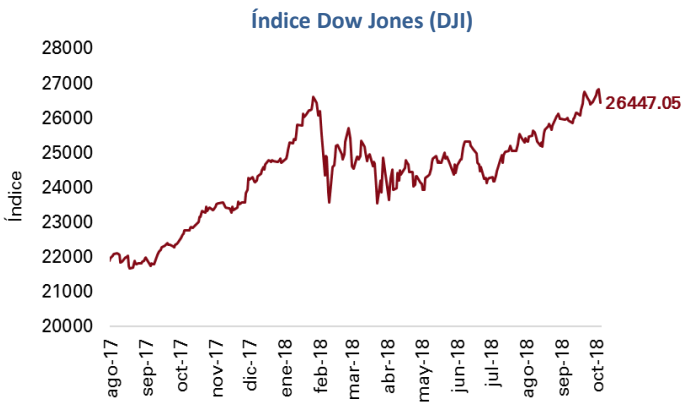
El 5 de octubre, el indicador de riesgo país para Brasil, México y Perú disminuyó con relación a la semana pasada en 18, 3 y 1 puntos básicos respectivamente. El indicador de riesgo país para Colombia aumentó en 1 pb.

**EMBI**



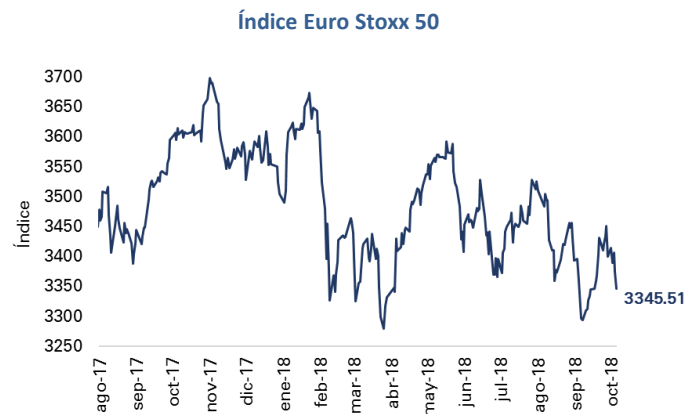
Fuente: JP Morgan

El 5 de octubre, el índice bursátil Dow Jones disminuyó en 0.04% frente a la semana anterior y se ubicó en 26.447,05.



Fuente: Bloomberg.

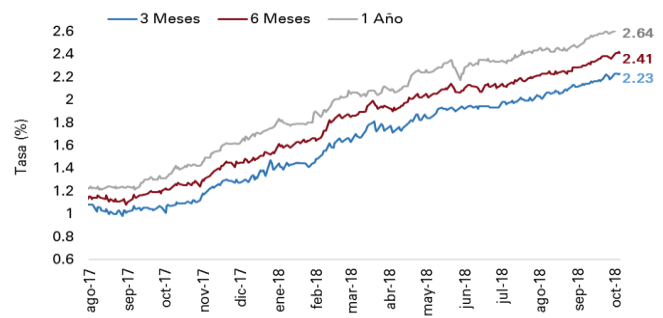
El 5 de octubre, el índice bursátil Euro Stoxx 50 mostró una variación semanal negativa de 1.58% y se ubicó en 3.345,51.



Fuente: Bloomberg.

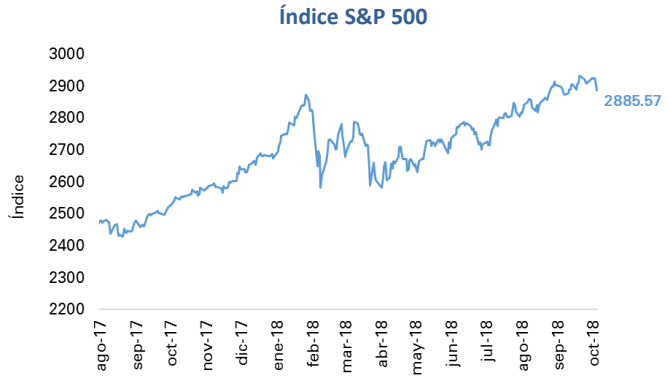
El 5 de octubre, la tasa de rendimiento de los bonos del tesoro a 3 meses, 6 meses y 1 año registró un aumento de 4 pbs, 5 pbs y 5 pbs respectivamente relativo a la semana anterior.

#### Tasas de rendimiento de los Bonos del Tesoro EE.UU



Fuente: U.S Treasury.

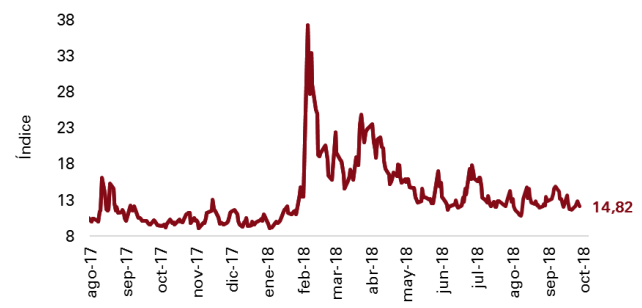
El pasado 5 de octubre, el índice bursátil S&P500 registró una variación semanal de -0.98%.



Fuente: Bloomberg.

El 5 de octubre el índice VIX mostró una variación semanal de 22.28%, reflejando un aumento en las expectativas de volatilidad en el mercado internacional de renta variable.

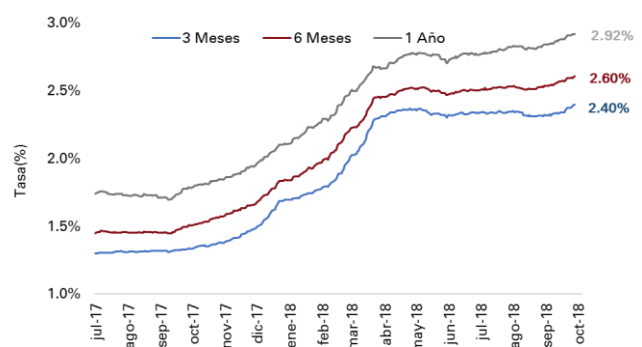
#### Índice VIX (CBOE)



Fuente: CBOE.

El 28 de septiembre, la tasa LIBOR en los plazos de 3 meses, 6 meses y 1 año registraron variaciones positivas de 2.6 pbs, 1.2 pbs y 1.0 pb respectivamente respecto a la semana pasada.

#### Tasas LIBOR



Fuente: Banco de la República.