

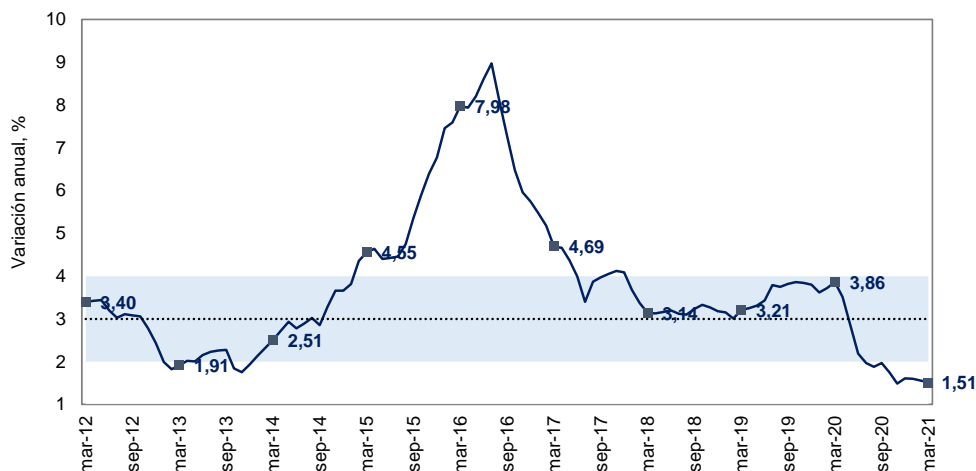
## Temas en esta edición:

1. Índice de Precios al Consumidor – Marzo
2. Encuesta de Opinión al Consumidor- Marzo
3. Precios de los *Commodities*
4. Variables Financieras
5. Tasas de Interés

### Índice de Precios al Consumidor (IPC) – Marzo

En marzo, el IPC registró una variación anual de 1,51%, resultado que representa una disminución de 2,35 pps respecto al mismo mes del año pasado (Gráfico 1). Relativo al mes de febrero, la variación mensual en el mes de marzo fue de 0,51%, lo que se explica principalmente por las divisiones de alimentos y bebidas no alcohólicas (1,14%) y alojamiento, agua, electricidad, gas y otros combustibles (0,69%).

**Gráfico 1. Inflación anual y rango objetivo**  
(Variación Anual, %)

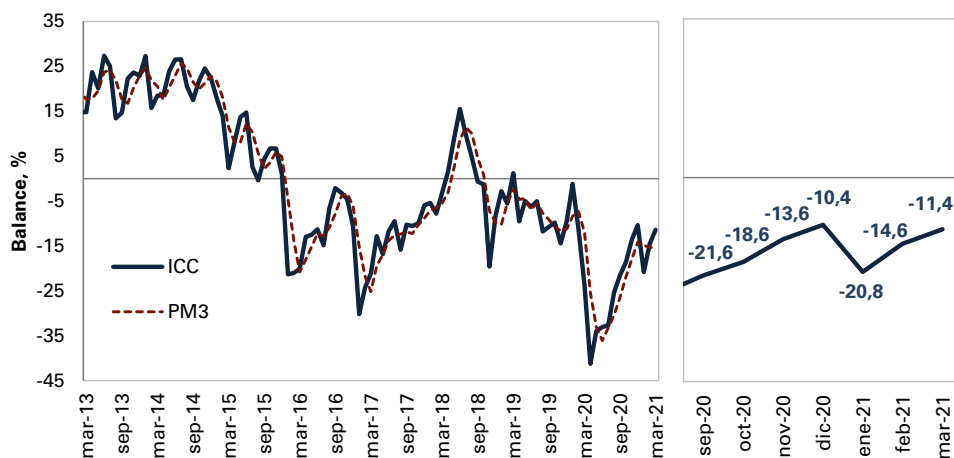


Fuente: DANE.

### Encuesta de Opinión al Consumidor - Marzo

En marzo, el Índice de Confianza del Consumidor (ICC) registró un balance de -11,4%, representando un incremento de 3,2 pps frente al mes anterior. Este resultado obedeció principalmente a un aumento de 3,4 pps en el Índice de Expectativas del Consumidor y un crecimiento de 3 pps en el Índice de Condiciones Económicas. La confianza de los consumidores aumentó en los niveles socioeconómicos medio y alto.

**Gráfico 2. Índice de Confianza al Consumidor (ICC)**  
(Balance, %)



Fuente: Fedesarrollo.

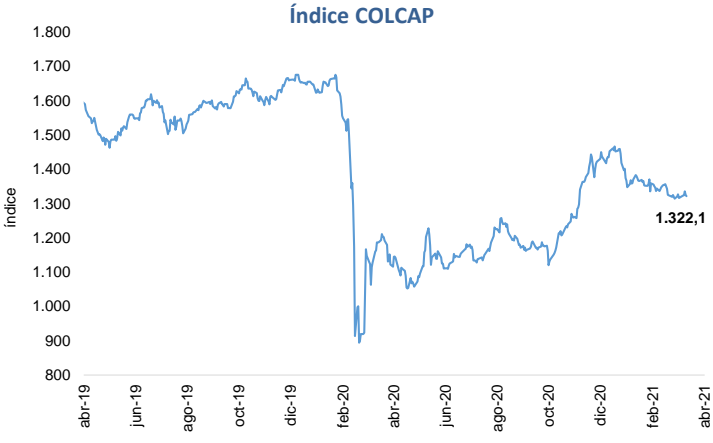
# Bitácora Semanal

## 12 de abril de 2021

### Semana 14

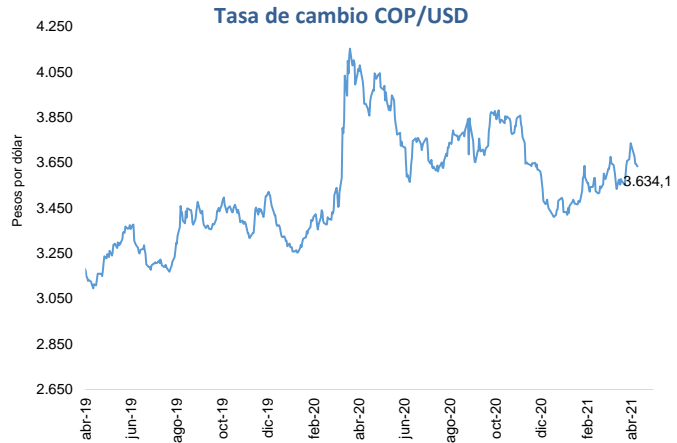


El 9 de abril, el índice del mercado bursátil colombiano aumentó 0,4% respecto a la semana anterior y se ubicó en 1.322,11.



Fuente: Bolsa de Valores de Colombia

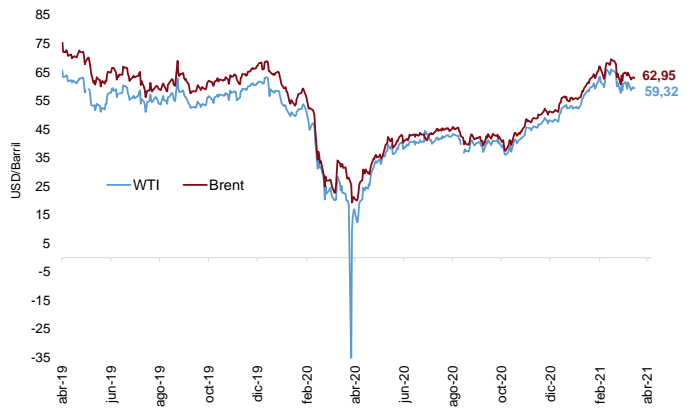
La tasa de cambio se ubicó en \$3.634,07 el 9 de abril, con una apreciación de 2,75% frente a la semana anterior.



Fuente: Banco de la República

El 9 de abril, el precio del petróleo WTI disminuyó a 59,32 USD/barril, mientras que el Brent registró un valor de 62,95 USD/barril. Esto representó una variación semanal de -3,47% y -2,94% respectivamente.

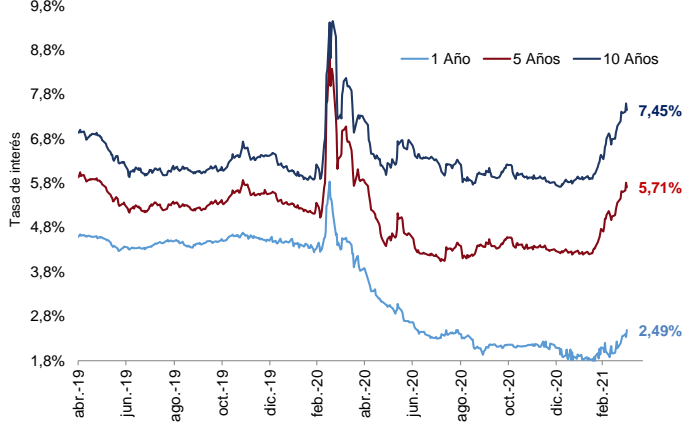
Precio del petróleo (USD/barril)



Fuente: Bloomberg.

El 31 de marzo, las tasas de los TES a 1, 5 y 10 años aumentaron 14 pbs, 11 pbs y 7 pbs respectivamente frente a la semana anterior.

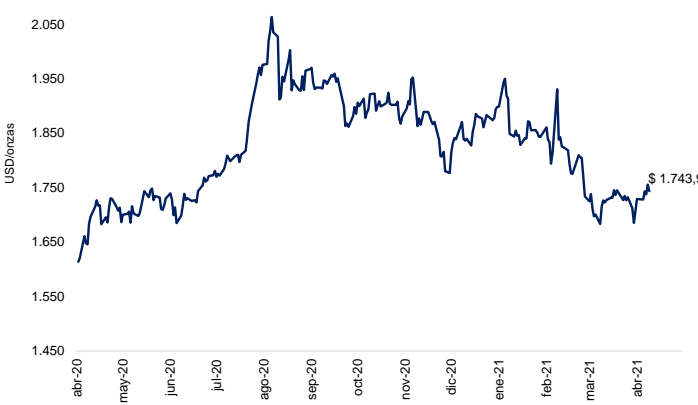
Tasas Cero Cupón a término (%)



Fuente: Banco de la República.

El 9 de abril el precio del oro registró un incremento semanal de 0,87% respecto a la semana anterior, registrando un valor de 1.743,88 USD/onza.

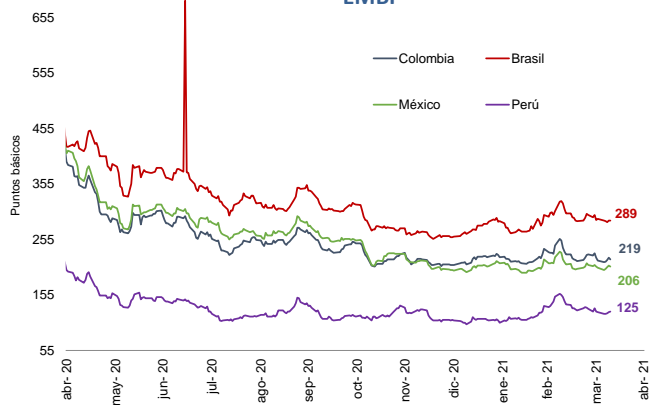
Precio del oro (USD/onza)



Fuente: Bloomberg.

El 9 de abril, el indicador de riesgo país tuvo una reducción para Brasil de 3 pbs, mientras que para Colombia, México y Perú el indicador aumentó 2 pbs, 2 pbs y 1 pb respectivamente frente a la semana anterior

EMBI



Fuente: JP Morgan

# Bitácora Semanal

## 12 de abril de 2021

### Semana 14



El 9 de abril, el índice bursátil Dow Jones aumentó frente a la semana anterior y se ubicó en 33.800,6.

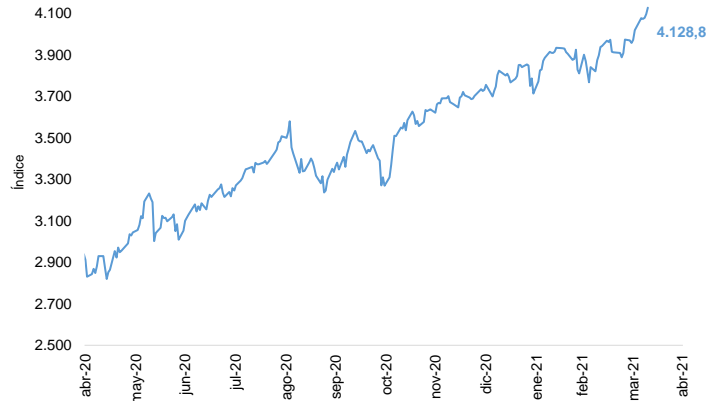
**Índice Dow Jones (DJI)**



Fuente: Bloomberg.

El 9 de abril, el índice bursátil S&P500 registró un incremento semanal de 2,71% y se ubicó en 4.128,8.

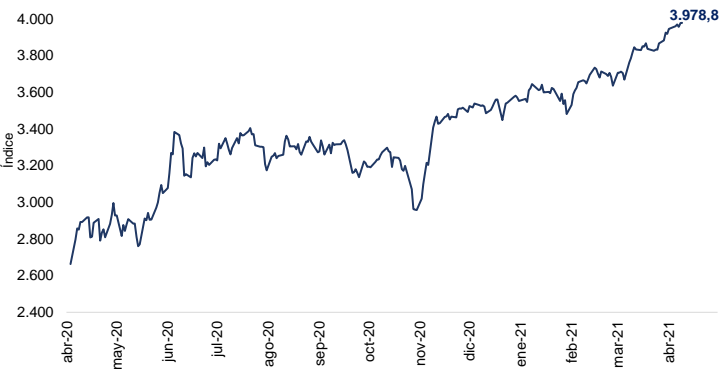
**Índice S&P 500**



Fuente: Bloomberg.

El 9 de abril, el índice bursátil Euro Stoxx 50 mostró un incremento semanal de 0,83% y se ubicó en 3.978,84.

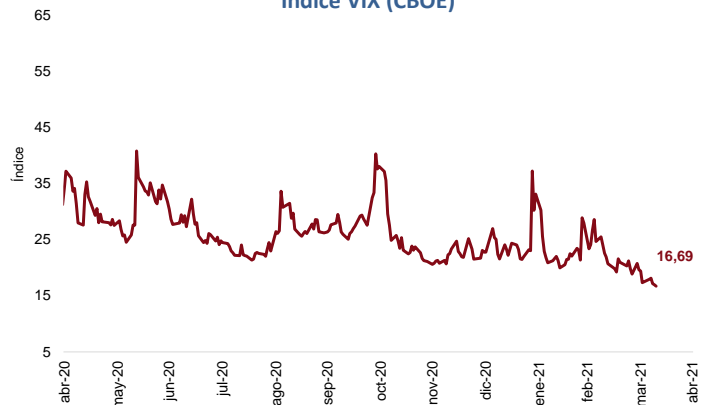
**Índice Euro Stoxx 50**



Fuente: Bloomberg.

El 9 de abril, el índice VIX mostró una reducción semanal de 3,69%, reflejando una caída de las expectativas de volatilidad del mercado internacional de renta variable.

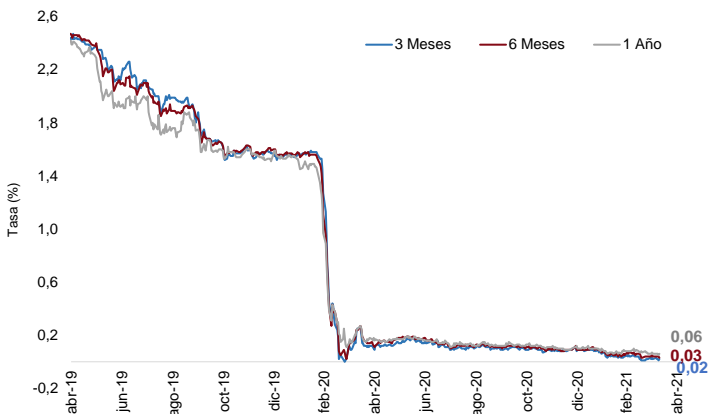
**Índice VIX (CBOE)**



Fuente: CBOE.

El 9 de abril la tasa de rendimiento de los bonos del tesoro a 6 meses disminuyó 1 pb, mientras que las tasas a 3 y 12 meses se mantuvieron constantes respecto a la semana anterior

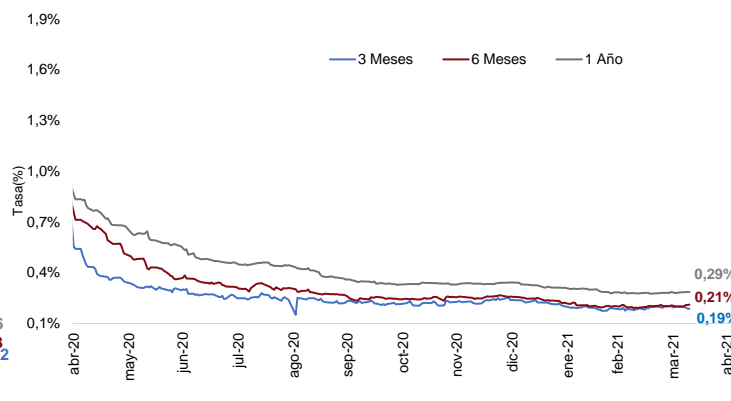
**Tasas de rendimiento de los Bonos del Tesoro EE.UU**



Fuente: U.S Treasury.

El 9 de abril, las tasas LIBOR en los plazos de 6 y 12 meses aumentaron 1 pb, mientras que la tasa a 3 meses disminuyó 1 bs respecto a la semana anterior.

**Tasa LIBOR**



Fuente: Banco de la República.