


BOLETÍN SEMANAL PRECIOS MAYORISTAS



GOBIERNO
DE COLOMBIA



DANE
INFORMACIÓN ESTRATÉGICA



COMPORTAMIENTO DE LOS PRECIOS

Disminuyeron los precios de los alimentos

El Departamento Administrativo Nacional de Estadística (DANE), por medio del Sistema de Información de Precios y Abastecimiento del Sector Agropecuario (Sipsa), comunicó que durante la semana del 20 al 26 de octubre de 2018 bajaron las cotizaciones de las hortalizas, las frutas y los tubérculos.

Esta semana descendieron los precios mayoristas de las verduras y hortalizas, principalmente del pepino cohombro, las cebollas cabezona blanca y junca, la arveja verde en vaina, le lechuga Batavia, el chócolo mazorca, la remolacha, el ajo, el apio y la zanahoria. Cayó el precio del pepino cohombro ante la mayor oferta de Santander, Antioquia, Cundinamarca y Valle del Cauca; y el de la cebolla cabezona blanca, pues llegó más cantidad desde el Altiplano Cundiboyacense.

En el caso de las frutas frescas, se destacó la reducción de las cotizaciones de los mangos Tommy y común, el limón Tahití, el tomate de árbol, las mandarinas común y arrayana, la uva verde, la naranja Valencia, la granadilla, el maracuyá y la patilla. Se presentó un mayor nivel de ingreso de mango Tommy procedente de Tolima y Cundinamarca, donde están saliendo las cosechas, por lo que su cotización bajó.

También, disminuyeron los precios de los tubérculos, especialmente de las papas capira y criolla limpia, las yucas criolla e ICA y la arracacha amarilla. En el caso de la papa capira, se registró un incremento en la recolección en Antioquia y Cundinamarca. También bajó la cotización de la yuca criolla, pues llegó una mayor cantidad desde Antioquia, Norte de Santander, Sucre, Bolívar y Arauca.

CONTENIDO

Comportamiento de los precios	01
Informe de contexto	02
Indicador de abastecimiento	04
Lo que más sube y lo que más baja	07
Verduras y hortalizas	08
Frutas frescas	21
Tubérculos, raíces y plátanos	37
Granos, cárnicos y procesados	44

INFORME DE CONTEXTO

Postres: el dulce pecado de nuestra tierra

Entre la belleza de estos dos mares, la fauna, la flora y la amabilidad e inteligencia de los habitantes de este país, se encuentra una cultura gourmet de exportación que se dedica a endulzar y enamorar con alimentos singulares cargados de alegría y sabor; en pocas palabras, lo que uno llamaría mecató o galguerías.

Hay un requisito fundamental para nacer en Colombia y es ser un fiel seguidor de la tricolor; y no estamos hablando de fútbol sino de dulces, ese sabor que según las diferentes regiones de nuestro país tiene una característica en particular que lo vuelve único y casi incomparable.

De acuerdo con lo anterior, yo debí haber nacido en Europa, en Medio Oriente o en Oceanía, porque, siendo honesto, la comida dulce no me llama mucho la atención; aunque como «buena cuchara» sé diferenciar un postre bueno de uno que ni al caso. De ahí que este país esté en manos de las tiendas, las panaderías y, sobre todo, las reposterías, lugares de ¡concupiscencia, alcahuetería y pecado! Bien me lo decía una amiga: «Si sabe bueno o está bueno, debe ser malo, es pecado o engorda».

En nuestro país, en donde gobiernan infinidad de platos ya reconocidos por nuestro paladar, también se abre un espacio para los postres típicos, los cuales varían en tamaño, color y sabor, dependiendo de la región en donde nos encontremos.

Por ejemplo, si habláramos del departamento de Cundinamarca, el dulce de papayuela, la cuajada con



Fuente: Imagen tomada de <https://www.antojandoando.com/>

melao, el arroz con leche, las fresas con crema y el dulce de mora o de tomate de árbol se llevarían el reconocimiento por ser menús de renombre en la región. A su vez, en la zona del Eje Cafetero, especialmente en Armenia, una galleta con crema llamada «solterita» y la mezcla de azúcar, harina, agua y panela, que forman la reconocida «forcha», hacen parte de las delicias con las que se conquista el gusto de propios y extranjeros.

En la sucursal del cielo, en donde la salsa no solo se baila sino que también se come, se encuentra el dulce manjar blanco (lo que muchos llamarían arequipe, pero que no es), los besos de negra (masmelos cubiertos de chocolate), los panderitos, las famosas gelatinas de pata (blanca y negra) y los siempre bien nombrados champuz, el guarapo (caña de azúcar) y la lulada. Aunque debería contarles que por allá en los años noventa, en la región vallecaucana, se hizo famoso un dulce llamado «chancarina» (maíz triturado con azúcar) envuelto en «chuspita» (bolsa) plástica y que no podía faltar en ninguna tienda. Por ejemplo, en mi escuela, si uno quería ser popular debía comprar por lo menos tres bolsitas de ese producto, lo que equivalía a los quince minutos de recreo que nos daban en esa época; yo compraba cinco e invitaba a tres de mis mejores amigos; así que se podrán imaginar el voltaje y la fama de este jovencito de apenas seis años.

En nuestra tierra no solo encontramos características de un pasado ancestral que marca nuestro camino, sino que también descubrimos platos típicos y recreaciones de una cultura culinaria que abre nuevos espacios para el mundo. La región huilense es un ejemplo de lo anterior, pues con su dulce «nochebuena» logran cautivar a quien lo pruebe, ya que la unión de varias frutas como el limón, la papayuela y las brevas hace

de este postre una explosión de sabores que solo la puede describir quien se atreva a comerla.

De igual modo, la «chancaca» y las cocadas en Buenaventura y sus alrededores evocan con su olor la alegría y el sabor del Pacífico; la palanquera y su ponchera cargada de mecato a base de coco y panela. Aún recuerdo como si fuera ayer la primera vez que vi una mujer de este tesón. Era el medio día en el Pacífico, el calor húmedo pegaba la ropa al cuerpo, y a los lejos un grito algo parecido a «cocadaaaaaaaaaa, lleve la cocadaaaaaaaaaa. Pruebe la chancaca, mojadita la chancacaaaaaaaaaa», con esa «a» sostenida, sin vibrato ni golpe glótico, retumbaba en toda la zona costera; era imposible no mirarla. Más cerca, su piel oscura brillaba con el sol ubicado en lo más alto del cielo. Alta, con un turbante de dulce abrigo, vestida casual de domingo y con una sonrisa contagiosa, se acercó y ofreció la degustación de su producto. Era sabroso, fresco y hecho por sus propias manos. Con el tiempo me di cuenta que no solo la chancaca sino ella, también, era un producto de exportación, digna representante de esta Colombia.

Otras menciones honoríficas serían los chicharrones de panadería, que en la capital del país se conocen



Fuente: Imagen tomada de <https://www.recetasgratis.net>

como pasabocas: un dulce con base en hojaldre y guayaba, que según la región adopta una forma diferente; el brazo de reina, y el pionono, un bizcocho que se creó en Europa como un homenaje al beato papa Pío IX y que le ha dado la vuelta al mundo por su delicioso sabor. En varias de las regiones de este país, ya tienen una receta única para la elaboración de este producto.

En conclusión, el dulce también es un idioma que mueve masas, que lleva alegría, recuerdos y sueños maravillosos, un idioma que algunos ya manejan a la perfección y que otros, como yo, intentamos hablar un poco más fluido.

INDICADOR DE ABASTECIMIENTO DE ALIMENTOS

Mayor abastecimiento de alimentos

El abastecimiento en los mercados mayoristas donde el Sipsa tomó información, para las semanas del 11 al 17 y del 18 al 24 de octubre del 2018, registró un aumento del 10,27%.

Es así como todos los grupos de alimentos mostraron un ascenso en su aprovisionamiento de la siguiente manera: la categoría otros grupos, en la que se encuentran las carnes, los procesados, los granos, los cereales, los lácteos, los huevos y los pescados, mostró un incremento del 21,84%; las frutas mejoraron su acopio en un 10,92%; los tubérculos, raíces y plátanos registraron un alza del 6,28%, y las verduras y hortalizas aumentaron en un 6,28%.

Los mercados mayoristas que incrementaron su abastecimiento fueron el Mercado del Sur, en Montería, que aumentó sus inventarios en un 47,96% por la categoría de otros grupos, que mejoró su oferta en un 82,19%, por el mayor ingreso de azúcar, carne de pollo, aceites y sal yodada. Del mismo modo, en Ibagué, en la Plaza La 21, se incrementó el aprovisionamiento de alimentos en un 43,68% por el grupo de las verduras y hortalizas, que registró un ascenso del 83,51%, debido a la buena entrada de tomate chonto, cebollas junca y cabezona, zanahoria, chócolo mazorca y ahuyama.

En el Centro Galerías, en Manizales, los volúmenes de alimentos crecieron en un 37,05%, por las verduras y hortalizas, que aumentaron su stock en un 50,48% por el comportamiento de las cebollas junca y cabezona, la zanahoria, el tomate chonto, la lechuga Batavia, el repollo y el chócolo mazorca. En el caso de los mercados de Medellín, Central Mayorista de Antioquia y



Fuente: DANE

Plaza Minorista José María Villa, se registró un alza del 23,07% por la mayor recepción de procesados en un 33,58%, entre ellos arroz, azúcar, maíz amarillo, aceites, panela, sal yodada, leche en polvo y harinas.

Respecto a Barranquillita y Granabastos, en Barranquilla, el suministro de alimentos creció un 18,30%, motivado por un incremento en los volúmenes de la categoría otros grupos en un 40,96% ante los mayores inventarios de arroz; aceites; azúcar; maíz blanco; carne de pollo, res y cerdo; panela y pastas alimenticias. De la misma manera, en Centroabastos, en Bucaramanga, se observó un incremento del 12,22% en el acopio, a raíz del comportamiento del azúcar, las harinas, la mojarra, los aceites, el bocachico, los huevos, la cachama y el bagre, que pertenecen al grupo de los procesados, el cual mejoró sus anaqueles en un 61,33%.

En cuanto a Surabastos, en Neiva, el abastecimiento de alimentos ascendió en un 12,07%; esta situación se explicó por un alza en los volúmenes de verduras y hortalizas en un 19,13%, como resultado del tomate chonto, las cebollas junca y cabezona, la zanahoria, la arveja verde en vaina, la habichuela, el chócolo mazorca, la ahuyama y el pimentón. Por último, en Cartagena, en Bazurto, el acopio de alimento creció un 10,86% por los procesados, que aumentaron su ingreso en un 26,43% por productos como la carne de pollo y de res, el azúcar, el arroz, los huevos, las harinas y el queso costeño.

Así, la participación para la semana comprendida del 18 al 24 de octubre de 2018 fue la siguiente: los tubérculos, raíces y plátanos con el 28,68%, las verduras y hortalizas con 27,21%, las frutas frescas con 23,42% y los otros grupos con 20,69%.

BOLETÍN SEMANAL PRECIOS MAYORISTAS

Cuadro 1. Evolución del abastecimiento por ciudad
2018 (11 al 24 de octubre)

Total mercados			
Grupo	11 al 17 de octubre	18 al 24 de octubre	Variación (%)
Frutas	27.412	30.405	10,92
Tubérculos, raíces y plátanos	35.040	37.240	6,28
Verduras y hortalizas	33.236	35.324	6,28
Otros grupos	22.049	26.864	21,84
Total general	117.738	129.834	10,27

Armenia, Mercar			
Grupo	11 al 17 de octubre	18 al 24 de octubre	Variación (%)
Frutas	426	543	27,30
Tubérculos, raíces y plátanos	714	800	12,12
Verduras y hortalizas	417	449	7,65
Otros grupos	401	294	-26,62
Total	1.958	2.086	6,54

Barranquilla, Barranquillita y Granabastos			
Grupo	11 al 17 de octubre	18 al 24 de octubre	Variación (%)
Frutas	1.684	1.787	6,11
Tubérculos, raíces y plátanos	2.010	2.139	6,44
Verduras y hortalizas	1.298	1.407	8,45
Otros grupos	2.520	3.553	40,96
Total	7.512	8.887	18,30

Bogotá, D. C., Corabastos, Paloquemao, Plaza Las Flores y Plaza Samper Mendoza			
Grupo	11 al 17 de octubre	18 al 24 de octubre	Variación (%)
Frutas	11.383	12.118	6,45
Tubérculos, raíces y plátanos	13.403	13.921	3,86
Verduras y hortalizas	15.578	16.103	3,37
Otros grupos	6.117	7.506	22,70
Total	46.482	49.647	6,81

Bucaramanga, Centroabastos			
Grupo	11 al 17 de octubre	18 al 24 de octubre	Variación (%)
Frutas	2.608	2.931	12,38
Tubérculos, raíces y plátanos	2.105	2.343	11,33
Verduras y hortalizas	3.016	3.141	4,16
Otros grupos	525	847	61,33
Total	8.254	9.263	12,22

Cali, Cavasa y Santa Helena			
Grupo	11 al 17 de octubre	18 al 24 de octubre	Variación (%)
Frutas	2.312	2.126	-8,04
Tubérculos, raíces y plátanos	2.742	2.903	5,89
Verduras y hortalizas	2.303	2.563	11,27
Otros grupos	2.266	2.814	24,19
Total	9.623	10.406	8,14

Medellín, Central Mayorista de Antioquia y Plaza Minorista José María Villa			
Grupo	11 al 17 de octubre	18 al 24 de octubre	Variación (%)
Frutas	4.465	5.659	26,76
Tubérculos, raíces y plátanos	4.001	4.667	16,64
Verduras y hortalizas	3.977	4.382	10,18
Otros grupos	5.764	7.699	33,58
Total	18.207	22.407	23,07

Montería, Mercado del Sur			
Grupo	11 al 17 de octubre	18 al 24 de octubre	Variación (%)
Frutas	76	99	30,69
Tubérculos, raíces y plátanos	302	456	50,59
Verduras y hortalizas	196	287	45,88
Otros grupos	27	49	82,19
Total	602	890	47,96

Neiva, Surabastos			
Grupo	11 al 17 de octubre	18 al 24 de octubre	Variación (%)
Frutas	405	444	9,66
Tubérculos, raíces y plátanos	565	594	5,15
Verduras y hortalizas	549	654	19,13
Otros grupos	446	510	14,33
Total	1.965	2.203	12,07

Pasto, El Potrerillo			
Grupo	11 al 17 de octubre	18 al 24 de octubre	Variación (%)
Frutas	302	409	35,52
Tubérculos, raíces y plátanos	1.564	1.494	-4,50
Verduras y hortalizas	710	681	-4,00
Otros grupos	1	0,3	-66,25
Total	2.576	2.584	0,33

Pereira, Mercasa			
Grupo	11 al 17 de octubre	18 al 24 de octubre	Variación (%)
Frutas	614	839	36,68
Tubérculos, raíces y plátanos	298	384	29,14
Verduras y hortalizas	365	488	33,62
Otros grupos	1.312	744	-43,33
Total	2.589	2.455	-5,18

Popayán, Plaza de Mercado del Barrio Bolívar			
Grupo	11 al 17 de octubre	18 al 24 de octubre	Variación (%)
Frutas	72	87	21,75
Tubérculos, raíces y plátanos	784	818	4,42
Verduras y hortalizas	114	179	56,74
Otros grupos	157	143	-9,33
Total	1.127	1.227	8,90

Cuadro 1. Evolución del abastecimiento por ciudad (continuación)
2018 (11 al 24 de octubre)

Cartagena, Bazurto			
Grupo	11 al 17 de octubre	18 al 24 de octubre	Variación (%)
Frutas	602	683	13,54
Tubérculos, raíces y plátanos	1.442	1.550	7,46
Verduras y hortalizas	721	775	7,53
Otros grupos	365	461	26,43
Total	3.129	3.469	10,86

Santa Marta (Magdalena)			
Grupo	11 al 17 de octubre	18 al 24 de octubre	Variación (%)
Frutas	170	197	16,25
Tubérculos, raíces y plátanos	332	282	-15,20
Verduras y hortalizas	201	222	10,60
Otros grupos	51	55	7,64
Total	754	756	0,31

Cúcuta, Cenabastos y La Nueva Sexta			
Grupo	11 al 17 de octubre	18 al 24 de octubre	Variación (%)
Frutas	782	844	7,87
Tubérculos, raíces y plátanos	1.669	1.728	3,48
Verduras y hortalizas	1.233	1.269	2,92
Otros grupos	1.259	1.294	2,75
Total	4.944	5.135	3,85

Sincelejo, Nuevo Mercado			
Grupo	11 al 17 de octubre	18 al 24 de octubre	Variación (%)
Frutas	134	59	-55,64
Tubérculos, raíces y plátanos	274	242	-11,97
Verduras y hortalizas	206	175	-15,06
Otros grupos	148	203	37,42
Total	762	679	-10,91

Ibagué, Plaza La 21			
Grupo	11 al 17 de octubre	18 al 24 de octubre	Variación (%)
Frutas	120	157	31,19
Tubérculos, raíces y plátanos	215	279	29,37
Verduras y hortalizas	134	245	83,51
Otros grupos	42	53	25,79
Total	511	734	43,68

Tunja, Complejo de Servicios del Sur			
Grupo	11 al 17 de octubre	18 al 24 de octubre	Variación (%)
Frutas	296	329	11,11
Tubérculos, raíces y plátanos	701	797	13,78
Verduras y hortalizas	513	518	0,97
Otros grupos	0	0	n. a.
Total	1.510	1.644	8,91

Ipiales, Centro de Acopio			
Grupo	11 al 17 de octubre	18 al 24 de octubre	Variación (%)
Frutas	42	34	-18,33
Tubérculos, raíces y plátanos	637	534	-16,08
Verduras y hortalizas	804	807	0,34
Total	1.483	1.376	-7,23

Valledupar, Mercabastos y Mercado Nuevo			
Grupo	11 al 17 de octubre	18 al 24 de octubre	Variación (%)
Frutas	264	260	-1,31
Tubérculos, raíces y plátanos	300	351	17,26
Verduras y hortalizas	201	171	-15,22
Otros grupos	351	356	1,38
Total	1.116	1.139	2,01

Manizales, Centro Galerías			
Grupo	11 al 17 de octubre	18 al 24 de octubre	Variación (%)
Frutas	267	394	47,30
Tubérculos, raíces y plátanos	319	432	35,14
Verduras y hortalizas	205	308	50,48
Otros grupos	141	145	2,51
Total	933	1.278	37,05

Villavicencio, Central de Abastos de Villavicencio			
Grupo	11 al 17 de octubre	18 al 24 de octubre	Variación (%)
Frutas	388	404	4,01
Tubérculos, raíces y plátanos	663	527	-20,52
Verduras y hortalizas	495	499	0,98
Otros grupos	154	138	-10,31
Total	1.700	1.569	-7,73

Ciudades	Lo que más sube	Lo que más baja
Barranquilla	Cebolla cabezona roja peruana, tomates Riogrande bumangués y chonto, ahuyama, habichuela, repollo blanco, lulo, mandarina común, aguacate papelillo, uva red globe nacional, limón común Ciénaga, papa única y maíz blanco trillado.	Arveja verde en vaina, chócolo mazorca, remolacha, berenjena, zanahoria bogotana, cebolla cabezona blanca, frijol verde en vaina, papaya tainung, mangos de azúcar y Tommy, bananos criollo y Urabá, maracuyás valluno y santandereano, limón Tahití, carne de cerdo, brazo sin hueso, y jugo de frutas.
Bogotá D. C.	Cebollas puerro y cabezona roja, brócoli, espinaca, rábano rojo, tomates chonto y larga vida, frijol verde cargamanto, zanahoria, coliflor, guayaba pera, pitahaya, papa única, arracacha amarilla, panela cuadrada morena, frijol cargamanto rojo, manteca, alas de pollo sin costillar, pechuga de pollo, salmón, filete congelado y pargo rojo entero congelado.	Remolacha, ahuyamín (sakata), lechuga Batavia, acelga, pepinos de rellenar y cohombro, cebollas junca Aquitania y cabezona blanca, pimentón, haba verde, apio, melón Cantalup, uva red globe nacional, mango Tommy, limón Tahití, maracuyá, curuba, ciruela roja, papas criolla sucia y limpia y sabanera, y yuca llanera.
Bucaramanga	Tomate Riogrande; brócoli; frijol verde en vaina; repollo morado; habichuela; pimentón; ahuyama; coliflor; guanábana; breva; patilla baby; papaya Maradol; ciruela roja; plátano hartón verde, y papas ICA-Huila, parda pastusa, R-12 negra, suprema y única.	Cebolla cabezona blanca, pepino cohombro, acelga, remolacha, chócolo mazorca, arveja verde en vaina, zanahoria, espinaca, apio, lechuga Batavia, naranja Valencia, mango Tommy, limón Tahití y común, mora de Castilla, mandarina común, maracuyá, banano criollo, granadilla, tomate de árbol, tangelo y yuca criolla.
Cali	Habichuela, ahuyama, tomate chonto, frijol verde cargamanto, guayaba pera, lulo, papa criolla limpia, queso cuajada, azúcar sulfitada.	Arveja verde en vaina pastusa; pepino cohombro; cebollas junca Aquitania, Tenerife y cabezona blanca bogotana y pastusa; apio; chócolo mazorca; remolacha bogotana; zanahoria; lechuga Batavia; pimentón; mandarina Oneco; limones Tahití y común; mangos Tommy y común; uvas red globe nacional e importada; kiwi; papas suprema y única.
Cartagena	Cebollas cabezona roja y blanca, repollo blanco, tomate chonto y curuba.	Cebolla cabezona roja peruana, remolacha, zanahoria bogotana, guayaba común, pargo rojo entero fresco y pastas alimenticias.
Cúcuta	Cebolla junca Berlín; zanahoria; chócolo mazorca; arveja verde en vaina; tomates Riogrande y chonto; melón Cantalup; uchuva con cáscara; guayabas común y pera; naranja común; aguacate común; limón común; uva Isabela; papas parda pastusa, superior, suprema y única; plátanos hartón maduro y verde, y carne de res, punta de anca.	Habichuela; remolacha regional; brócoli; lechuga Batavia; pepino cohombro; zanahoria bogotana; ajo; cebollas cabezona blanca y puerro; coliflor; coco; mandarina común; guanábana; ciruela roja; mango Tommy; patilla; carnes de res, bola de brazo, molida y murillo; carne de cerdo, costilla; pernil sin hueso y bocachico criollo fresco.
Medellín	Tomates chonto regional y riñón; habichuela; ahuyama; calabacín; chócolo mazorca; cebolla junca; repollos blanco y morado; ajo; rábano rojo; guayaba manzana; zapote; limón mandarino; mora de Castilla; pitahaya; arracacha blanca; papa nevada; azúcares morena, refinada y sulfitada; y carne de cerdo, brazo sin hueso.	Lechuga crespa verde; pepino cohombro; cebolla cabezona blanca; breva; papayas melona, Maradol, redonda y tainung; piña manzana; curuba; gulupa; ciruela roja; mangos de azúcar, Tommy y manzano; uchuva con cáscara; mandarina Oneco; limón Tahití; naranja Valencia; uva verde; papa capira, y plátano guineo.
Pereira	Coliflor, habichuela, tomate riñón valluno y chonto, repollo blanco bogotano, ajo importado, naranja Valencia y Sweet, guanábana, melón Cantalup, maracuyá, lulo, curuba, aguacate papelillo, kiwi, manzanas royal gala y verde importada, guayaba agria y pera, uva roja, tangelo y papa nevada.	Lechuga Batavia; arveja verde en vaina; apio; pepino cohombro; cebollas cabezona blanca y junca; frijol verde en vaina; limón Tahití; mango Yulima, manzano, reina, común y Tommy; tomate de árbol; uva red globe nacional; limón mandarino; papaya Maradol; papas criolla limpia, parda pastusa y única; arracacha blanca, y yuca ICA.

VERDURAS Y HORTALIZAS

Mayor abastecimiento de apio

A lo largo de la presente semana se registró una caída en los precios mayoristas del apio en veintiocho de los treinta y tres mercados donde se comercializó. De acuerdo con los mayoristas, la reducción obedeció a que se incrementó la oferta procedente desde Madrid, Mosquera y Facatativá (Cundinamarca); Tunja y Sogamoso (Boyacá); El Carmen de Viboral, Marinilla y El Santuario (Antioquia). En Cavasa, en Cali, y en Nuevo Mercado, en Sincelejo, por ejemplo, el kilo se vendió a \$974 y a \$825; un 6,78%, en promedio, menos que la semana pasada.

De igual manera, bajaron las cotizaciones del pepino cohombro, las cebollas cabezona blanca y junca, la arveja verde en vaina, la lechuga Batavia, el chócolo mazorca, la remolacha, el ajo y la zanahoria. En el caso del pepino cohombro, la reducción de sus precios se registró en treinta de los treinta y nueve mercados donde se ofreció, como consecuencia del buen rendimiento productivo de los cultivos en Lebrija, Los Santos y Girón (Santander); Yolombó, El Peñol y Marinilla (Antioquia); Palmira y Florida (Valle del Cauca); Ábrego y Ocaña (Norte de Santander). En Mercasa, en Pereira, por ejemplo, el kilo se negoció a \$775, lo que indicó una reducción del 27,91% con relación a la semana anterior.

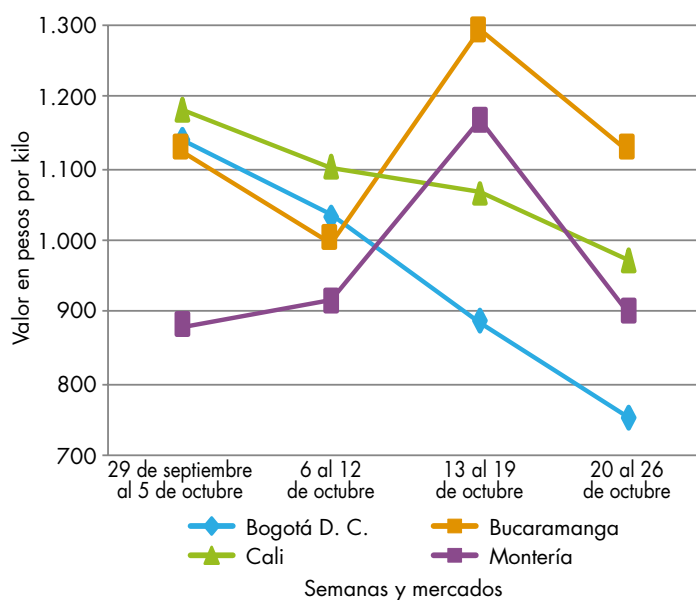
Por su parte, los precios de la cebolla cabezona blanca disminuyeron en veintiséis de los treinta y dos mercados donde se cotizó, debido al aumento en la recolección en Duitama y Sogamoso (Boyacá) y la Sabana de Bogotá. En Cenabastos, en Cúcuta, y en el Complejo de Servicios del Sur, en Tunja, por ejemplo, el precio bajó más de un 29,00%, vendiéndose el kilo a \$1.454 y a \$1.080, respectivamente.

De igual manera, las cotizaciones de la arveja verde en vaina se redujeron en veinticinco de los treinta y cinco mercados donde se cotizó. Esta situación se dio como resultado de un aumento de la producción en Ipiales (Nariño); Tunja (Boyacá); Facatativá (Cundinamarca); San Vicente de Ferrer, Sonsón, El Santuario, Marinilla, La Unión y El Carmen de Viboral (Antioquia). En Barranquillita, en Barranquilla, y en Mercasa, en Pereira, se registró un descenso en los precios superior al 12,00%, y el kilo se transó a \$5.192 y a \$2.133, respectivamente.

Así mismo, el precio mayorista del chócolo mazorca bajó debido al aumento en la oferta desde Consacá e Ipiales (Nariño), y la Sabana de Bogotá. Este comportamiento se observó en veintitrés de los treinta y siete mercados donde se transó. En Ibagué, en la Plaza La 21, la disminución fue del 12,39%, y el kilo se ofreció a \$820.

Por el contrario, se incrementaron las cotizaciones del brócoli, la cebolla cabezona roja, el pimentón, el repollo blanco, la habichuela y el tomate chonto. En el caso del pimentón, esta situación se dio en veintisiete de los cuarenta y cinco mercados donde se cotizó, debido a la baja oferta por la finalización de las cosechas en El Peñol y Marinilla (Antioquia); Socorro (Santander) y Ocaña (Norte de Santander). En Montería, en Mercado del Sur, el kilo se negoció a \$2.275, lo que indicó una disminución del 14,73%.

Gráfico 1. Comportamiento de los precios del apio 2018 (29 de septiembre al 26 de octubre)



Fuente: DANE, Sipsa.

Cuadro 2. Mercados mayoristas. Precios de venta de verduras y hortalizas 2018 (20 al 26 de octubre)

Productos y mercados	Pesos por kilogramo			
	Mínimo	Máximo	Medio	Tendencia
Acelga				
Armenia, Mercar	1.067	1.400	1.274	+
Barranquilla, Barranquillita	2.900	3.200	3.042	-
Bogotá D. C., Corabastos	800	1.000	894	-
Bucaramanga, Centroabastos	1.000	1.000	1.000	-
Chiquinquirá (Boyacá)	1.000	1.400	1.167	-
Duitama (Boyacá)	1.000	1.000	1.000	=
Florencia (Caquetá)	1.800	2.000	1.900	+
Ibagué, Plaza La 21	1.040	1.280	1.160	-
Ipiales (Nariño), Ipiales somos todos	1.000	1.500	1.250	=
Medellín, Central Mayorista de Antioquia	1.000	1.000	1.000	=
Neiva, Surabastos	1.375	1.750	1.557	-
Pamplona (Norte de Santander)	2.000	2.000	2.000	=
Pasto, El Potrerillo	1.000	2.000	1.458	-
Sogamoso (Boyacá)	1.000	1.000	1.000	=
Tunja, Complejo de Servicios del Sur	1.200	1.400	1.300	+
Ubaté (Cundinamarca)	500	500	500	-
Villavicencio, CAV	1.000	1.400	1.156	=
Ahuyama				
Arauca (Arauca)	1.060	1.100	1.073	-
Armenia, Mercar	900	1.000	972	-
Barranquilla, Barranquillita	686	857	755	++
Barranquilla, Granabastos	571	657	597	-
Bogotá D. C., Corabastos	1.300	1.700	1.500	-
Bucaramanga, Centroabastos	850	900	875	+
Buenaventura (Valle del Cauca)	800	800	800	-
Cali, Cavasa	800	900	850	-
Cali, Santa Helena	600	800	700	++
Cartagena, Bazurto	1.143	1.186	1.154	-
Cartago (Valle del Cauca)	800	1.000	900	=
Cúcuta, Cenabastos	800	900	842	=
Duitama (Boyacá)	750	781	771	+
Ibagué, Plaza La 21	1.000	1.200	1.167	+
Manizales, Centro Galerías	900	1.000	975	=
Medellín, Central Mayorista de Antioquia	600	700	663	++
Medellín, Plaza Minorista José María Villa	800	900	850	+
Montería, Mercado del Sur	500	500	500	-
Palmira (Valle del Cauca)	800	900	838	=
Pamplona (Norte de Santander)	1.200	1.300	1.233	+
Pereira, La 41	800	1.000	900	-
Pereira, Mercasa	800	1.000	933	=
Popayán, Plaza de mercado del barrio Bolívar	660	700	695	+
Rionegro (Antioquia)	800	1.000	864	-
San Gil (Santander)	700	800	733	=
Santa Marta (Magdalena)	643	671	662	n.d.
Sincelejo, Nuevo Mercado	700	700	700	=
Socorro (Santander)	600	800	700	+

Productos y mercados	Pesos por kilogramo			
	Mínimo	Máximo	Medio	Tendencia
Ahuyama (continuación)				
Sogamoso (Boyacá)	750	850	800	+
Tuluá (Valle del Cauca)	750	900	825	-
Tunja, Complejo de Servicios del Sur	688	781	719	+
Valledupar, Mercabastos	480	500	496	-
Valledupar, Mercado Nuevo	500	500	500	-
Yopal (Casanare)	1.300	1.300	1.300	+
Ahuyamin (Sakata)				
Bogotá D. C., Corabastos	600	900	724	-
Bucaramanga, Centroabastos	800	800	800	+
Duitama (Boyacá)	1.000	1.100	1.067	+
Florencia (Caquetá)	1.040	1.200	1.120	-
Ibagué, Plaza La 21	1.400	1.600	1.433	-
Neiva, Surabastos	960	1.200	1.080	-
Pamplona (Norte de Santander)	1.200	1.500	1.467	-
San Gil (Santander)	600	700	644	+
Sogamoso (Boyacá)	900	1.000	945	-
Tunja, Complejo de Servicios del Sur	920	1.000	960	-
Villavicencio, CAV	800	1.200	1.000	+
Yopal (Casanare)	1.000	1.000	1.000	-
Aji topito dulce				
Barranquilla, Barranquillita	2.450	2.625	2.517	-
Cartagena, Bazurto	1.925	2.050	2.002	-
Medellín, Central Mayorista de Antioquia	1.500	1.600	1.592	-
Montería, Mercado del Sur	2.500	2.500	2.500	++
Sincelejo, Nuevo Mercado	1.250	1.500	1.396	-
Ajo				
Bogotá D. C., Corabastos	5.600	6.400	6.022	=
Chiquinquirá (Boyacá)	4.000	4.000	4.000	=
Cúcuta, Cenabastos	1.000	1.500	1.225	-
Duitama (Boyacá)	2.400	3.000	2.733	++
Ipiales (Nariño), Ipiales somos todos	3.000	3.250	3.042	-
Manizales, Centro Galerías	3.750	5.000	4.328	-
Medellín, Central Mayorista de Antioquia	4.500	6.000	5.375	++
Pamplona (Norte de Santander)	1.875	2.500	2.118	+++
Pasto, El Potrerillo	3.000	3.500	3.222	-
Pereira, La 41	3.889	5.000	4.444	+
Pereira, Mercasa	3.556	5.000	4.296	-
San Gil (Santander)	2.200	2.400	2.267	-
Sogamoso (Boyacá)	2.000	2.000	2.000	=
Tunja, Complejo de Servicios del Sur	3.200	3.600	3.478	+
Túquerres (Nariño)	3.000	3.000	3.000	-
Villavicencio, CAV	3.000	3.800	3.421	-
Ajo importado				
Arauca (Arauca)	3.700	3.900	3.800	+

Cuadro 2. Mercados mayoristas. Precios de venta de verduras y hortalizas (continuación)
2018 (20 al 26 de octubre)

Productos y mercados	Pesos por kilogramo			
	Mínimo	Máximo	Medio	Tendencia
Ajo importado (continuación)				
Armenia, Mercar	3.500	3.800	3.711	+
Barranquilla, Barranquillita	2.900	3.000	2.975	=
Barranquilla, Granabastos	2.900	3.200	3.094	+
Bogotá D. C., Corabastos	3.200	3.600	3.497	-
Bucaramanga, Centroabastos	3.500	3.500	3.500	=
Buenaventura (Valle del Cauca)	3.400	3.600	3.500	-
Cali, Cavasa	3.000	3.300	3.148	-
Cali, Santa Helena	3.000	3.400	3.167	-
Cartagena, Bazurto	3.000	3.200	3.050	-
Cartago (Valle del Cauca)	3.600	3.800	3.700	-
Cúcuta, Cenabastos	3.500	3.500	3.500	=
Ibagué, Plaza La 21	3.000	3.800	3.492	-
Ipiales (Nariño), Ipiales somos todos	3.000	3.300	3.233	-
Manizales, Centro Galerías	4.000	5.000	4.333	=
Medellín, Central Mayorista de Antioquia	3.000	3.200	3.167	+
Montería, Mercado del Sur	3.000	3.000	3.000	+
Neiva, Surabastos	3.500	4.000	3.643	-
Palmira (Valle del Cauca)	3.000	3.300	3.163	+
Pasto, El Potrerillo	3.200	3.400	3.278	=
Pereira, La 41	3.800	4.500	4.083	+
Pereira, Mercasa	3.300	4.000	3.619	+
Popayán, Plaza de mercado del barrio Bolívar	3.500	3.800	3.638	-
Sincelejo, Nuevo Mercado	2.900	3.000	2.958	+
Tuluá (Valle del Cauca)	3.200	3.500	3.388	-
Valledupar, Mercabastos	3.100	3.200	3.189	-
Apio				
Arauca (Arauca)	1.750	2.000	1.875	-
Armenia, Mercar	850	900	875	-
Barranquilla, Barranquillita	1.200	1.400	1.242	-
Barranquilla, Granabastos	1.200	1.300	1.258	=
Bogotá D. C., Corabastos	600	1.200	727	-
Bucaramanga, Centroabastos	1.000	1.250	1.115	-
Cali, Cavasa	882	1.059	974	-
Cali, Santa Helena	1.000	1.059	1.039	-
Cartagena, Bazurto	1.400	1.500	1.483	-
Cartago (Valle del Cauca)	1.440	1.600	1.520	-
Chiquinquirá (Boyacá)	600	750	675	-
Cúcuta, Cenabastos	933	1.133	1.006	-
Duitama (Boyacá)	1.000	1.000	1.000	+++
Ibagué, Plaza La 21	1.040	1.280	1.143	+
Ipiales (Nariño), Ipiales somos todos	1.250	1.500	1.438	-
Manizales, Centro Galerías	1.280	1.600	1.400	-
Marinilla (Antioquia)	300	450	388	-
Medellín, Central Mayorista de Antioquia	500	600	550	=
Medellín, Plaza Minorista José María Villa	700	700	700	-
Apio (continuación)				
Montería, Mercado del Sur	800	1.000	867	-
Neiva, Surabastos	1.200	1.400	1.289	-
Palmira (Valle del Cauca)	1.833	2.000	1.906	-
Pamplona (Norte de Santander)	1.250	1.250	1.250	=
Pereira, La 41	1.500	1.667	1.583	-
Pereira, Mercasa	1.333	1.833	1.542	-
Rionegro (Antioquia)	650	900	815	-
Santa Marta (Magdalena)	1.267	1.467	1.353	-
Sincelejo, Nuevo Mercado	800	900	825	-
Sogamoso (Boyacá)	750	1.000	844	-
Tuluá (Valle del Cauca)	1.333	1.500	1.417	-
Tunja, Complejo de Servicios del Sur	750	900	825	-
Valledupar, Mercabastos	1.333	1.333	1.333	-
Villavicencio, CAV	1.000	1.600	1.250	-
Arveja verde en vaina				
Arauca (Arauca)	2.609	2.826	2.717	+
Armenia, Mercar	1.600	1.840	1.671	-
Barranquilla, Barranquillita	5.000	5.500	5.192	-
Barranquilla, Granabastos	4.500	6.000	5.250	-
Bogotá D. C., Corabastos	2.600	3.600	3.173	+
Bucaramanga, Centroabastos	2.000	2.400	2.133	-
Cartago (Valle del Cauca)	2.240	2.400	2.320	-
Chiquinquirá (Boyacá)	2.400	2.600	2.467	+
Cúcuta, Cenabastos	3.000	5.000	4.094	+
Duitama (Boyacá)	2.200	2.400	2.267	+
El Carmen de Viboral (Antioquia)	1.700	1.800	1.725	+
El Santuario (Antioquia)	1.600	2.000	1.805	-
Ibagué, Plaza La 21	1.560	2.080	1.671	-
Ipiales (Nariño), Ipiales somos todos	800	1.400	1.111	-
La Ceja (Antioquia)	1.800	2.200	2.033	-
Manizales, Centro Galerías	2.000	2.500	2.125	-
Marinilla (Antioquia)	1.700	2.000	1.875	-
Medellín, Central Mayorista de Antioquia	1.800	2.000	1.883	-
Medellín, Plaza Minorista José María Villa	1.800	2.200	2.083	-
Neiva, Surabastos	1.200	1.840	1.348	-
Palmira (Valle del Cauca)	1.200	1.400	1.250	-
Pamplona (Norte de Santander)	2.000	2.500	2.278	-
Pereira, La 41	1.600	2.240	1.927	-
Pereira, Mercasa	2.000	2.400	2.133	-
Rionegro (Antioquia)	1.800	2.200	2.000	-
San Gil (Santander)	2.240	2.560	2.453	-
San Vicente (Antioquia)	1.500	1.700	1.588	-
Socorro (Santander)	2.080	2.400	2.240	-
Sogamoso (Boyacá)	2.200	2.600	2.400	-
Sonsón (Antioquia)	1.667	1.700	1.683	=
Tuluá (Valle del Cauca)	1.200	1.440	1.270	-
Tunja, Complejo de Servicios del Sur	2.000	2.500	2.256	++
Ubaté (Cundinamarca)	2.800	2.800	2.800	+++

Cuadro 2. Mercados mayoristas. Precios de venta de verduras y hortalizas (continuación)
2018 (20 al 26 de octubre)

Productos y mercados	Pesos por kilogramo			
	Mínimo	Máximo	Medio	Tendencia
Arveja verde en vaina (continuación)				
Villavicencio, CAV	1.400	2.000	1.658	-
Yopal (Casanare)	2.500	2.708	2.604	+
Arveja verde en vaina pastusa				
Buenaventura (Valle del Cauca)	1.600	2.000	1.800	-
Cali, Cavasa	1.000	1.200	1.117	-
Cali, Santa Helena	1.000	1.200	1.150	-
La Unión (Nariño)	1.100	1.200	1.150	-
Manizales, Centro Galerías	2.000	2.500	2.125	-
Medellín, Central Mayorista de Antioquia	1.600	2.000	1.693	-
Pasto, El Potrerillo	1.100	1.500	1.242	-
Popayán, Plaza de mercado del barrio Bolívar	1.200	1.600	1.395	-
Berenjena				
Barranquilla, Barranquillita	750	800	763	-
Bogotá D. C., Corabastos	1.600	1.800	1.667	+
Cartagena, Bazurto	1.550	1.625	1.573	+
Manizales, Centro Galerías	2.000	2.200	2.100	+
Medellín, Central Mayorista de Antioquia	1.200	1.300	1.283	+
Montería, Mercado del Sur	875	1.000	958	++
Sincelejo, Nuevo Mercado	500	583	528	+
Brócoli				
Armenia, Mercar	2.000	2.000	2.000	+++
Barranquilla, Barranquillita	5.400	5.600	5.508	=
Barranquilla, Granabastos	5.000	6.000	5.500	+
Bogotá D. C., Corabastos	2.500	3.500	3.008	+++
Bucaramanga, Centroabastos	2.500	3.500	2.750	+
Cali, Cavasa	1.600	1.800	1.698	-
Cali, Santa Helena	2.900	3.000	2.967	-
Cartagena, Bazurto	5.800	6.000	5.900	=
Chiquinquirá (Boyacá)	1.000	1.500	1.250	+++
Cúcuta, Cenabastos	2.500	3.000	2.542	-
Duitama (Boyacá)	1.500	1.500	1.500	++
Ibagué, Plaza La 21	1.500	2.000	1.667	+++
Ipiales (Nariño), Ipiales somos todos	583	667	630	+++
Manizales, Centro Galerías	2.667	3.000	2.778	-
Marinilla (Antioquia)	800	1.000	901	+++
Medellín, Central Mayorista de Antioquia	1.500	1.700	1.509	+
Neiva, Surabastos	2.400	4.000	3.067	+
Palmira (Valle del Cauca)	1.167	1.500	1.344	-
Pamplona (Norte de Santander)	2.500	3.000	2.750	+++
Pasto, El Potrerillo	700	1.000	867	-
Sogamoso (Boyacá)	1.100	1.400	1.225	++
Tunja, Complejo de Servicios del Sur	1.400	1.600	1.508	+
Túquerres (Nariño)	583	667	646	-

Productos y mercados	Pesos por kilogramo			
	Mínimo	Máximo	Medio	Tendencia
Brócoli (continuación)				
Ubaté (Cundinamarca)	3.000	3.000	3.000	+++
Villavicencio, CAV	2.000	2.667	2.456	-
Calabacín				
Bogotá D. C., Corabastos	180	200	195	+
Bucaramanga, Centroabastos	1.500	1.500	1.500	=
Duitama (Boyacá)	500	500	500	-
Medellín, Central Mayorista de Antioquia	1.000	1.000	1.000	+
Tunja, Complejo de Servicios del Sur	500	550	519	+
Calabaza				
Bogotá D. C., Corabastos	320	400	349	+
Cúcuta, Cenabastos	444	556	458	+
Medellín, Central Mayorista de Antioquia	1.500	1.500	1.500	=
Cebolla cabezona blanca				
Arauca (Arauca)	1.667	1.875	1.753	+
Armenia, Mercar	1.600	1.660	1.627	-
Barranquilla, Barranquillita	1.480	1.640	1.575	-
Barranquilla, Granabastos	1.400	1.600	1.569	-
Bogotá D. C., Corabastos	1.100	1.400	1.257	-
Bucaramanga, Centroabastos	1.200	1.400	1.300	-
Cartagena, Bazurto	1.780	1.800	1.795	+
Cartago (Valle del Cauca)	1.563	1.917	1.760	-
Chiquinquirá (Boyacá)	1.300	2.000	1.633	+
Cúcuta, Cenabastos	1.400	1.500	1.454	-
Duitama (Boyacá)	1.200	1.300	1.267	-
Florencia (Caquetá)	1.200	1.300	1.250	-
Ibagué, Plaza La 21	1.200	1.600	1.360	-
Ipiales (Nariño), Ipiales somos todos	962	1.154	1.111	-
Manizales, Centro Galerías	1.400	1.600	1.500	-
Medellín, Central Mayorista de Antioquia	1.413	1.800	1.571	-
Medellín, Plaza Minorista José María Villa	1.600	2.000	1.742	-
Montería, Mercado del Sur	1.400	1.700	1.558	-
Pamplona (Norte de Santander)	1.300	1.500	1.417	-
Pereira, La 41	1.300	1.560	1.437	-
Pereira, Mercasa	1.280	1.500	1.355	-
Rionegro (Antioquia)	1.458	1.875	1.729	-
San Gil (Santander)	1.480	1.640	1.578	-
Santa Marta (Magdalena)	1.560	1.800	1.674	-
Sincelejo, Nuevo Mercado	1.400	1.900	1.667	-
Socorro (Santander)	1.600	1.640	1.613	+
Sogamoso (Boyacá)	1.200	1.200	1.200	-
Tunja, Complejo de Servicios del Sur	1.000	1.160	1.080	-
Ubaté (Cundinamarca)	1.400	1.400	1.400	++
Valledupar, Mercabastos	1.600	1.800	1.658	-

Cuadro 2. Mercados mayoristas. Precios de venta de verduras y hortalizas (continuación)
2018 (20 al 26 de octubre)

Productos y mercados	Pesos por kilogramo			
	Mínimo	Máximo	Medio	Tendencia
Cebolla cabeza blanca (continuación)				
Villavicencio, CAV	1.300	1.600	1.471	-
Yopal (Casanare)	1.354	1.458	1.406	+
Cebolla cabeza blanca bogotana				
Buenaventura (Valle del Cauca)	1.417	1.563	1.497	-
Cali, Cavasa	1.458	1.667	1.510	-
Cali, Santa Helena	1.458	1.563	1.510	-
Neiva, Surabastos	1.120	1.480	1.268	-
Palmira (Valle del Cauca)	1.458	1.771	1.617	-
Tuluá (Valle del Cauca)	1.354	1.625	1.491	-
Cebolla cabeza blanca importada				
Cali, Cavasa	1.413	1.565	1.497	-
Ipiales (Nariño), Ipiales somos todos	1.304	1.413	1.359	n.d.
Cebolla cabeza blanca pastusa				
Buenaventura (Valle del Cauca)	1.417	1.563	1.497	-
Cali, Cavasa	1.375	1.458	1.419	-
Cali, Santa Helena	1.458	1.458	1.458	-
Pasto, El Potrerillo	1.250	1.458	1.366	+
Popayán, Plaza de mercado del barrio Bolívar	1.458	1.667	1.563	-
Túquerres (Nariño)	1.354	1.563	1.432	++
Cebolla cabeza roja				
Arauca (Arauca)	2.000	2.200	2.142	+
Barranquilla, Barranquillita	3.111	3.333	3.230	++
Barranquilla, Granabastos	3.222	3.778	3.426	++
Bogotá D. C., Corabastos	2.200	2.600	2.393	+
Cartagena, Bazaruto	1.889	2.089	2.015	+++
Cúcuta, Cenabastos	2.917	3.125	3.043	+
Florencia (Caquetá)	2.600	2.800	2.700	+
Neiva, Surabastos	3.333	3.556	3.389	-
San Gil (Santander)	2.900	3.200	3.050	+
Santa Marta (Magdalena)	3.191	4.286	3.739	+
Sincelejo, Nuevo Mercado	3.111	3.429	3.270	+
Valledupar, Mercabastos	3.111	3.750	3.419	+
Valledupar, Mercado Nuevo	3.111	3.750	3.419	+
Cebolla cabeza roja importada				
Bucaramanga, Centroabastos	3.125	3.333	3.229	+
Cali, Cavasa	2.889	3.111	3.014	+
Ipiales (Nariño), Ipiales somos todos	2.609	2.935	2.790	-
Medellín, Central Mayorista de Antioquia	3.000	3.261	3.161	+
Montería, Mercado del Sur	3.300	3.600	3.433	+

Productos y mercados	Pesos por kilogramo			
	Mínimo	Máximo	Medio	Tendencia
Cebolla cabeza roja peruana				
Barranquilla, Barranquillita	3.522	3.652	3.582	++
Barranquilla, Granabastos	3.696	3.913	3.804	++
Cartagena, Bazaruto	1.783	1.826	1.793	-
Montería, Mercado del Sur	2.800	3.000	2.883	+
Sincelejo, Nuevo Mercado	3.587	3.696	3.665	+
Valledupar, Mercabastos	3.696	3.913	3.732	+
Cebolla junca				
Arauca (Arauca)	815	926	877	+
Armenia, Mercar	1.071	1.429	1.222	++
Bucaramanga, Centroabastos	625	938	723	-
Cartago (Valle del Cauca)	800	960	920	+
Florencia (Caquetá)	640	680	660	-
Ipiales (Nariño), Ipiales somos todos	500	750	592	-
La Ceja (Antioquia)	800	1.040	933	-
Manizales, Centro Galerías	800	960	880	+
Medellín, Central Mayorista de Antioquia	700	1.000	841	++
Medellín, Plaza Minorista José María Villa	600	1.200	846	+
Montería, Mercado del Sur	800	1.000	933	-
Pereira, La 41	467	667	567	-
Pereira, Mercasa	533	667	578	-
Rionegro (Antioquia)	900	1.100	1.000	-
Santa Marta (Magdalena)	933	1.000	970	-
Sincelejo, Nuevo Mercado	800	800	800	-
Sonsón (Antioquia)	429	571	482	-
Túquerres (Nariño)	750	850	767	+
Ubaté (Cundinamarca)	667	667	667	-
Valledupar, Mercabastos	833	900	844	+
Villavicencio, CAV	667	833	757	-
Yopal (Casanare)	667	767	717	-
Cebolla junca Aquitania				
Barranquilla, Barranquillita	867	1.067	933	+
Barranquilla, Granabastos	933	1.067	1.033	+
Bogotá D. C., Corabastos	667	1.000	856	-
Bucaramanga, Centroabastos	625	938	723	-
Buenaventura (Valle del Cauca)	1.700	1.800	1.750	-
Cali, Santa Helena	356	356	356	-
Chiquinquirá (Boyacá)	667	833	717	+
Duitama (Boyacá)	667	667	667	=
Ibagué, Plaza La 21	600	800	735	-
Neiva, Surabastos	600	733	661	-
San Gil (Santander)	960	1.040	1.004	-
Sogamoso (Boyacá)	600	667	625	-
Tunja, Complejo de Servicios del Sur	500	567	532	+
Cebolla junca Berlín				
Barranquilla, Barranquillita	833	1.000	881	-
Barranquilla, Granabastos	733	867	819	-

Cuadro 2. Mercados mayoristas. Precios de venta de verduras y hortalizas (continuación)
2018 (20 al 26 de octubre)

Productos y mercados	Pesos por kilogramo			
	Mínimo	Máximo	Medio	Tendencia
Cebolla junca Berlín (continuación)				
Cartagena, Bazurto	1.067	1.133	1.083	=
Cúcuta, Cenabastos	625	1.563	911	+++
Pamplona (Norte de Santander)	625	781	703	++
Valledupar, Mercabastos	667	1.000	815	-
Cebolla junca pastusa				
La Unión (Nariño)	444	533	511	+++
Palmira (Valle del Cauca)	375	458	411	+
Pasto, El Potrerillo	222	444	341	++
Popayán, Plaza de mercado del barrio Bolívar	444	489	483	-
Cebolla junca Tenerife				
Cali, Cavasa	350	600	489	-
Cali, Santa Helena	350	500	417	-
Palmira (Valle del Cauca)	444	533	500	+
Cebolla puerro				
Bogotá D. C., Corabastos	1.500	1.750	1.714	++
Cúcuta, Cenabastos	3.500	3.750	3.667	-
Medellín, Central Mayorista de Antioquia	2.000	2.000	2.000	=
Pamplona (Norte de Santander)	2.500	2.500	2.500	=
Cebollín chino				
Barranquilla, Barranquillita	2.000	2.500	2.175	=
Cartagena, Bazurto	6.000	6.000	6.000	=
Chócolo mazorca				
Armenia, Mercar	786	929	867	+
Armenia, Retiro	714	800	741	+
Barranquilla, Barranquillita	622	778	693	-
Bogotá D. C., Corabastos	1.300	1.500	1.381	-
Bucaramanga, Centroabastos	600	700	650	-
Buenaventura (Valle del Cauca)	857	929	881	-
Cali, Cavasa	643	1.000	844	-
Cali, Santa Helena	714	1.000	893	-
Cartagena, Bazurto	750	825	767	-
Cartago (Valle del Cauca)	1.000	1.000	1.000	=
Chiquinquirá (Boyacá)	1.000	1.100	1.083	-
Cúcuta, Cenabastos	636	818	691	+
Duitama (Boyacá)	1.000	1.100	1.033	-
Ibagué, Plaza La 21	720	960	820	-
Ipiales (Nariño), Ipiales somos todos	857	914	867	+
Manizales, Centro Galerías	700	700	700	=
Marinilla (Antioquia)	583	708	645	-
Medellín, Central Mayorista de Antioquia	800	875	819	+
Medellín, Plaza Minorista José María Villa	667	933	723	-
Chócolo mazorca (continuación)				
Neiva, Surabastos	880	1.120	961	-
Pamplona (Norte de Santander)	364	636	505	=
Pasto, El Potrerillo	786	929	881	-
Peñol (Antioquia)	583	625	603	-
Popayán, Plaza de mercado del barrio Bolívar	429	457	452	+
Rionegro (Antioquia)	786	886	842	++
San Gil (Santander)	1.250	1.550	1.428	-
San Vicente (Antioquia)	667	708	692	-
Santa Marta (Magdalena)	900	900	900	=
Sincelejo, Nuevo Mercado	600	700	658	-
Socorro (Santander)	1.375	1.500	1.429	+
Sogamoso (Boyacá)	1.100	1.300	1.175	-
Sonsón (Antioquia)	400	500	450	-
Tunja, Complejo de Servicios del Sur	840	1.100	1.004	-
Ubaté (Cundinamarca)	800	800	800	-
Valledupar, Mercabastos	700	800	763	+
Villavicencio, CAV	1.200	1.600	1.425	-
Yopal (Casanare)	1.500	1.625	1.563	=
Cidra				
Bogotá D. C., Corabastos	1.100	1.500	1.397	+++
Marinilla (Antioquia)	700	900	806	-
Medellín, Central Mayorista de Antioquia	1.000	1.300	1.142	-
Peñol (Antioquia)	700	830	756	++
San Vicente (Antioquia)	800	900	838	-
Villavicencio, CAV	1.200	1.800	1.463	+
Cilantro				
Arauca (Arauca)	4.000	4.500	4.250	-
Armenia, Mercar	2.000	2.000	2.000	=
Barranquilla, Barranquillita	4.400	4.600	4.492	+
Bogotá D. C., Corabastos	1.000	1.200	1.088	+
Bucaramanga, Centroabastos	3.000	6.000	4.500	-
Buenaventura (Valle del Cauca)	2.000	2.250	2.167	=
Cali, Cavasa	1.000	1.250	1.104	+
Cali, Santa Helena	1.000	1.000	1.000	=
Cartagena, Bazurto	2.800	3.000	2.950	-
Cartago (Valle del Cauca)	2.000	2.500	2.250	-
Chiquinquirá (Boyacá)	1.250	2.500	1.875	+
Cúcuta, Cenabastos	5.000	7.000	6.222	++
Duitama (Boyacá)	2.000	2.500	2.333	-
Florencia (Caquetá)	2.000	2.000	2.000	=
Ibagué, Plaza La 21	800	1.000	967	++
Ipiales (Nariño), Ipiales somos todos	1.600	3.200	2.417	-
La Ceja (Antioquia)	3.000	3.500	3.208	++
Manizales, Centro Galerías	4.000	4.000	4.000	+++
Marinilla (Antioquia)	3.000	3.000	3.000	+++

Cuadro 2. Mercados mayoristas. Precios de venta de verduras y hortalizas (continuación)
2018 (20 al 26 de octubre)

Productos y mercados	Pesos por kilogramo			
	Mínimo	Máximo	Medio	Tendencia
Cilantro (continuación)				
Medellín, Central Mayorista de Antioquia	4.000	5.000	4.500	+++
Medellín, Plaza Minorista José María Villa	3.500	6.000	5.125	+
Montería, Mercado del Sur	5.000	8.000	6.833	++
Neiva, Surabastos	5.333	10.667	8.269	+++
Palmira (Valle del Cauca)	1.000	1.250	1.219	-
Pamplona (Norte de Santander)	1.667	2.000	1.778	-
Pasto, El Potrerillo	3.500	6.500	4.917	-
Pereira, La 41	1.000	1.500	1.417	-
Pereira, Mercasa	1.000	1.500	1.250	-
Popayán, Plaza de mercado del barrio Bolívar	2.000	2.000	2.000	=
Rionegro (Antioquia)	4.500	5.000	4.896	++
San Gil (Santander)	4.000	4.200	4.067	=
Santa Marta (Magdalena)	3.333	3.333	3.333	=
Sincalejo, Nuevo Mercado	4.000	7.000	5.000	+++
Socorro (Santander)	4.000	4.200	4.067	=
Sogamoso (Boyacá)	1.250	1.750	1.531	-
Tunja, Complejo de Servicios del Sur	1.250	1.750	1.583	-
Ubaté (Cundinamarca)	1.000	1.000	1.000	=
Valledupar, Mercabastos	3.000	3.000	3.000	+
Valledupar, Mercado Nuevo	3.000	3.000	3.000	+
Villavicencio, CAV	1.500	2.000	1.646	-
Yopal (Casanare)	4.000	4.000	4.000	=
Coles				
Barranquilla, Barranquillita	2.000	2.000	2.000	=
Bogotá D. C., Corabastos	1.600	2.000	1.950	-
Medellín, Central Mayorista de Antioquia	1.000	1.200	1.100	=
Medellín, Plaza Minorista José María Villa	1.000	1.000	1.000	=
Coliflor				
Armenia, Mercar	1.833	2.083	1.926	+
Barranquilla, Barranquillita	5.400	5.500	5.475	-
Barranquilla, Granabastos	5.000	6.000	5.500	+
Bogotá D. C., Corabastos	700	800	767	++
Bucaramanga, Centroabastos	2.500	3.500	2.750	+
Cali, Cavasa	1.600	1.800	1.721	-
Cali, Santa Helena	2.900	3.000	2.967	-
Cartagena, Bazaruto	5.800	6.000	5.900	=
Cartago (Valle del Cauca)	1.600	2.000	1.820	+
Chiquinquirá (Boyacá)	1.200	1.500	1.358	+
Cúcuta, Cenabastos	2.000	3.000	2.500	-
Duitama (Boyacá)	1.200	1.500	1.400	-
Ipiales (Nariño), Ipiales somos todos	667	917	780	+
Manizales, Centro Galerías	2.000	3.000	2.617	+
Marinilla (Antioquia)	1.400	1.500	1.456	-

Productos y mercados	Pesos por kilogramo			
	Mínimo	Máximo	Medio	Tendencia
Coliflor (continuación)				
Medellín, Central Mayorista de Antioquia	2.000	2.200	2.100	+
Neiva, Surabastos	1.600	2.200	1.872	+
Palmira (Valle del Cauca)	1.500	1.800	1.600	-
Pamplona (Norte de Santander)	2.000	2.000	2.000	=
Pasto, El Potrerillo	700	1.000	975	-
Pereira, La 41	2.167	2.500	2.319	+
Pereira, Mercasa	1.667	2.500	2.271	+++
Popayán, Plaza de mercado del barrio Bolívar	1.500	1.667	1.639	-
Sogamoso (Boyacá)	1.300	1.500	1.400	-
Tunja, Complejo de Servicios del Sur	1.300	2.100	1.758	-
Túquerres (Nariño)	960	1.120	1.000	+
Ubaté (Cundinamarca)	1.000	1.000	1.000	+++
Villavicencio, CAV	1.400	1.800	1.581	-
Espinaca				
Armenia, Mercar	2.000	2.444	2.259	+
Barranquilla, Barranquillita	5.500	5.700	5.542	-
Barranquilla, Granabastos	5.000	6.000	5.333	=
Bogotá D. C., Corabastos	600	1.400	937	+++
Bucaramanga, Centroabastos	2.000	2.000	2.000	-
Cartagena, Bazaruto	5.800	6.000	5.900	=
Chiquinquirá (Boyacá)	1.250	1.500	1.458	+
Duitama (Boyacá)	1.667	1.667	1.667	=
Ibagué, Plaza La 21	1.333	1.778	1.611	+
Ipiales (Nariño), Ipiales somos todos	1.000	1.500	1.250	=
Manizales, Centro Galerías	3.000	3.500	3.167	=
Medellín, Central Mayorista de Antioquia	900	900	900	+
Medellín, Plaza Minorista José María Villa	1.000	1.000	1.000	=
Neiva, Surabastos	1.176	2.353	1.722	+
Pamplona (Norte de Santander)	2.000	2.000	2.000	=
Pasto, El Potrerillo	1.500	2.500	1.875	+
Sogamoso (Boyacá)	1.667	2.667	2.292	++
Tunja, Complejo de Servicios del Sur	1.375	1.750	1.556	+
Villavicencio, CAV	1.000	1.600	1.244	-
Frijol verde bolo				
Cúcuta, Cenabastos	2.000	2.500	2.417	-
Pamplona (Norte de Santander)	1.400	1.833	1.630	-
Frijol verde cargamanto				
Bogotá D. C., Corabastos	2.400	2.800	2.522	+
Cali, Cavasa	2.400	2.600	2.483	+
Cali, Santa Helena	2.600	3.000	2.867	++
Chiquinquirá (Boyacá)	2.000	2.200	2.067	-
Duitama (Boyacá)	2.200	2.400	2.333	+
El Carmen de Viboral (Antioquia)	2.000	2.000	2.000	++

BOLETÍN SEMANAL PRECIOS MAYORISTAS

Cuadro 2. Mercados mayoristas. Precios de venta de verduras y hortalizas (continuación)
2018 (20 al 26 de octubre)

Productos y mercados	Pesos por kilogramo			
	Mínimo	Máximo	Medio	Tendencia
Frijol verde cargamento (continuación)				
El Santuario (Antioquia)	2.000	2.600	2.225	-
La Ceja (Antioquia)	2.200	2.500	2.375	-
La Unión (Nariño)	2.400	2.500	2.450	=
Marinilla (Antioquia)	1.900	2.500	2.179	-
Medellín, Central Mayorista de Antioquia	2.300	2.600	2.408	-
Medellín, Plaza Minorista José María Villa	2.400	3.000	2.656	-
Pasto, El Potrerillo	2.300	2.500	2.383	-
Peñol (Antioquia)	2.150	2.900	2.415	-
Popayán, Plaza de mercado del barrio Bolívar	2.500	2.600	2.550	-
Rionegro (Antioquia)	2.200	3.000	2.638	+
San Vicente (Antioquia)	2.200	2.400	2.288	-
Sogamoso (Boyacá)	2.400	2.600	2.475	-
Sonsón (Antioquia)	2.300	2.500	2.400	+++
Tuluá (Valle del Cauca)	2.640	2.800	2.747	+
Tunja, Complejo de Servicios del Sur	2.200	2.300	2.233	+
Villavicencio, CAV	2.000	2.600	2.342	+
Yopal (Casanare)	2.500	2.708	2.604	=
Frijol verde en vaina				
Arauca (Arauca)	2.326	2.391	2.370	-
Armenia, Mercar	2.960	3.200	3.067	+
Barranquilla, Barranquillita	4.500	5.000	4.750	-
Barranquilla, Granabastos	4.500	4.500	4.500	-
Bucaramanga, Centroabastos	2.400	2.400	2.400	+
Buenaventura (Valle del Cauca)	2.800	3.200	3.000	=
Cartago (Valle del Cauca)	2.700	3.000	2.833	+
Chiquinquirá (Boyacá)	1.600	2.000	1.800	-
Cúcuta, Cenabastos	1.500	2.000	1.638	-
Ibagué, Plaza La 21	1.760	2.400	2.210	+
Ipiales (Nariño), Ipiales somos todos	2.407	2.593	2.531	+
La Unión (Nariño)	2.400	2.600	2.450	-
Manizales, Centro Galerías	2.300	3.500	2.800	-
Montería, Mercado del Sur	3.500	3.500	3.500	+++
Neiva, Surabastos	2.080	2.800	2.552	+
Pamplona (Norte de Santander)	1.000	1.667	1.383	+
Pereira, La 41	2.200	2.800	2.467	-
Pereira, Mercasa	2.500	2.800	2.550	-
San Gil (Santander)	2.000	2.400	2.231	+
Sincelejo, Nuevo Mercado	3.000	3.000	3.000	+
Socorro (Santander)	2.240	2.400	2.293	+
Tunja, Complejo de Servicios del Sur	1.600	1.800	1.682	-
Ubaté (Cundinamarca)	2.000	2.000	2.000	-
Haba verde				
Bogotá D. C., Corabastos	1.500	1.800	1.633	-
Chiquinquirá (Boyacá)	700	800	767	-
Cúcuta, Cenabastos	700	1.000	875	+

Productos y mercados	Pesos por kilogramo			
	Mínimo	Máximo	Medio	Tendencia
Haba verde (continuación)				
Duitama (Boyacá)	900	1.000	967	+
Ipiales (Nariño), Ipiales somos todos	700	900	817	++
La Unión (Nariño)	360	400	380	-
Pamplona (Norte de Santander)	500	833	691	++
Sogamoso (Boyacá)	500	600	550	-
Tunja, Complejo de Servicios del Sur	640	740	691	+
Túquerres (Nariño)	750	900	821	+++
Ubaté (Cundinamarca)	1.000	1.000	1.000	+++
Habichuela				
Arauca (Arauca)	1.818	1.945	1.861	-
Armenia, Mercar	1.520	1.920	1.751	+++
Barranquilla, Barranquillita	1.850	2.100	1.979	+
Barranquilla, Granabastos	1.650	2.200	1.921	++
Bogotá D. C., Corabastos	1.833	2.667	2.117	-
Bucaramanga, Centroabastos	1.500	1.750	1.594	+++
Buenaventura (Valle del Cauca)	1.600	2.000	1.800	++
Cali, Cavasa	1.200	1.800	1.554	-
Cali, Santa Helena	1.800	2.000	1.967	+++
Cartagena, Bazurto	2.000	2.250	2.079	-
Cartago (Valle del Cauca)	1.440	2.000	1.733	+++
Chiquinquirá (Boyacá)	1.000	1.400	1.183	+
Cúcuta, Cenabastos	1.250	2.250	1.714	-
Duitama (Boyacá)	2.000	2.000	2.000	+
El Santuario (Antioquia)	1.300	1.800	1.465	++
Florencia (Caquetá)	1.520	1.600	1.560	+
Ibagué, Plaza La 21	1.600	2.000	1.700	-
Ipiales (Nariño), Ipiales somos todos	3.000	3.750	3.333	++
La Ceja (Antioquia)	1.500	1.800	1.625	-
Manizales, Centro Galerías	960	1.280	1.100	+
Marinilla (Antioquia)	1.350	1.700	1.517	+++
Medellín, Central Mayorista de Antioquia	1.400	1.800	1.660	++
Medellín, Plaza Minorista José María Villa	2.000	2.500	2.179	+++
Montería, Mercado del Sur	2.000	2.500	2.333	++
Neiva, Surabastos	1.440	2.080	1.644	+
Palmira (Valle del Cauca)	1.600	2.200	1.915	+++
Pamplona (Norte de Santander)	1.250	1.500	1.396	-
Pasto, El Potrerillo	2.600	2.800	2.667	+
Pereira, La 41	1.120	1.440	1.227	+++
Pereira, Mercasa	1.120	1.600	1.295	++
Popayán, Plaza de mercado del barrio Bolívar	1.360	1.600	1.470	-
Rionegro (Antioquia)	1.500	2.000	1.742	++
San Gil (Santander)	909	1.364	1.091	+
Santa Marta (Magdalena)	2.000	2.300	2.150	++
Sincelejo, Nuevo Mercado	1.800	2.500	2.111	+
Socorro (Santander)	818	1.000	909	+
Sogamoso (Boyacá)	1.750	2.000	1.875	++

Cuadro 2. Mercados mayoristas. Precios de venta de verduras y hortalizas (continuación)
2018 (20 al 26 de octubre)

Productos y mercados	Pesos por kilogramo			
	Mínimo	Máximo	Medio	Tendencia
Habichuela (continuación)				
Tuluá (Valle del Cauca)	1.600	2.080	1.840	+++
Tunja, Complejo de Servicios del Sur	1.400	1.800	1.650	++
Ubaté (Cundinamarca)	2.000	2.000	2.000	-
Valledupar, Mercabastos	1.750	2.000	1.833	+
Villavicencio, CAV	1.500	2.167	1.861	-
Yopal (Casanare)	1.944	2.222	2.083	-
Habichuela larga				
Barranquilla, Barranquillita	3.000	3.200	3.050	=
Montería, Mercado del Sur	2.000	2.000	2.000	-
Lechuga Batavia				
Arauca (Arauca)	3.000	3.333	3.222	+
Armenia, Mercar	1.000	1.067	1.037	++
Barranquilla, Barranquillita	1.200	1.400	1.242	=
Barranquilla, Granabastos	1.200	1.400	1.317	+
Bogotá D. C., Corabastos	800	1.000	868	-
Bucaramanga, Centroabastos	833	1.000	917	-
Buenaventura (Valle del Cauca)	1.200	1.200	1.200	-
Cali, Cavasa	462	615	505	-
Cali, Santa Helena	462	615	538	-
Cartagena, Bazaruto	1.133	1.333	1.278	-
Cartago (Valle del Cauca)	1.308	1.385	1.346	-
Chiquinquirá (Boyacá)	1.000	1.200	1.133	-
Cúcuta, Cenabastos	1.000	1.250	1.021	-
Duitama (Boyacá)	1.000	1.000	1.000	=
Ibagué, Plaza La 21	960	1.200	1.080	-
Ipiales (Nariño), Ipiales somos todos	462	538	500	-
Manizales, Centro Galerías	1.600	1.700	1.667	-
Marinilla (Antioquia)	400	600	490	+
Medellín, Central Mayorista de Antioquia	500	625	580	+
Medellín, Plaza Minorista José María Villa	429	571	522	-
Montería, Mercado del Sur	667	1.000	819	-
Neiva, Surabastos	800	1.200	922	-
Palmira (Valle del Cauca)	538	692	596	-
Pamplona (Norte de Santander)	1.250	1.250	1.250	+++
Pasto, El Potrerillo	615	846	699	-
Pereira, La 41	1.083	1.333	1.194	+
Pereira, Mercasa	1.000	1.333	1.222	-
Popayán, Plaza de mercado del barrio Bolívar	615	769	740	-
Rionegro (Antioquia)	800	900	846	-
San Gil (Santander)	1.333	1.500	1.444	=
Santa Marta (Magdalena)	1.167	1.417	1.292	-
Sincelejo, Nuevo Mercado	800	1.000	914	+
Sogamoso (Boyacá)	1.200	1.300	1.250	+
Sonsón (Antioquia)	600	800	700	-
Tuluá (Valle del Cauca)	692	769	718	-

Productos y mercados	Pesos por kilogramo			
	Mínimo	Máximo	Medio	Tendencia
Lechuga Batavia (continuación)				
Tunja, Complejo de Servicios del Sur	1.100	1.300	1.233	+
Ubaté (Cundinamarca)	800	800	800	++
Valledupar, Mercabastos	1.250	1.250	1.250	-
Villavicencio, CAV	1.000	1.600	1.261	+
Yopal (Casanare)	1.500	1.600	1.550	=
Lechuga cressa verde				
Arauca (Arauca)	1.800	1.800	1.800	=
Bogotá D. C., Corabastos	1.167	1.667	1.363	+
Bucaramanga, Centroabastos	3.000	3.000	3.000	=
Cali, Cavasa	2.600	2.800	2.725	-
Cúcuta, Cenabastos	3.000	3.000	3.000	=
Medellín, Central Mayorista de Antioquia	1.000	1.400	1.108	-
Neiva, Surabastos	1.000	1.200	1.083	-
Villavicencio, CAV	4.000	6.400	4.844	-
Pepino cohombro				
Arauca (Arauca)	1.364	1.409	1.379	-
Armenia, Mercar	1.000	1.000	1.000	=
Barranquilla, Barranquillita	640	840	762	-
Barranquilla, Granabastos	600	800	737	-
Bogotá D. C., Corabastos	1.400	1.600	1.494	-
Bucaramanga, Centroabastos	480	600	495	-
Buenaventura (Valle del Cauca)	800	1.000	933	-
Cali, Cavasa	433	600	513	-
Cali, Santa Helena	533	667	600	-
Cartagena, Bazaruto	960	1.080	1.007	+
Cartago (Valle del Cauca)	800	1.200	1.017	-
Cúcuta, Cenabastos	500	900	642	-
Duitama (Boyacá)	800	800	800	=
Florencia (Caquetá)	960	1.040	1.000	-
Ibagué, Plaza La 21	800	960	820	-
Ipiales (Nariño), Ipiales somos todos	1.667	1.667	1.667	=
La Ceja (Antioquia)	1.000	1.000	1.000	-
Manizales, Centro Galerías	900	1.200	1.038	+
Marinilla (Antioquia)	700	950	863	-
Medellín, Central Mayorista de Antioquia	800	1.000	900	-
Medellín, Plaza Minorista José María Villa	800	1.000	933	-
Montería, Mercado del Sur	400	500	467	-
Neiva, Surabastos	800	1.200	1.052	-
Palmira (Valle del Cauca)	533	933	729	-
Pasto, El Potrerillo	1.200	1.400	1.283	+
Pereira, La 41	800	1.100	988	-
Pereira, Mercasa	600	1.000	775	-
Popayán, Plaza de mercado del barrio Bolívar	615	615	615	-
Rionegro (Antioquia)	600	1.000	850	-

BOLETÍN SEMANAL PRECIOS MAYORISTAS

Cuadro 2. Mercados mayoristas. Precios de venta de verduras y hortalizas (continuación)
2018 (20 al 26 de octubre)

Productos y mercados	Pesos por kilogramo				Tendencia	Productos y mercados	Pesos por kilogramo				Tendencia
	Mínimo	Máximo	Medio				Mínimo	Máximo	Medio		
Pepino cohombro (continuación)						Pimentón (continuación)					
San Gil (Santander)	520	600	556	-		Bogotá D. C., Corabastos	2.400	2.800	2.542	-	
Santa Marta (Magdalena)	800	1.000	902	-		Bucaramanga, Centroabastos	1.333	1.800	1.456	+	
Sincelejo, Nuevo Mercado	400	500	433	-		Buenaventura (Valle del Cauca)	1.429	1.429	1.429	=	
Socorro (Santander)	400	480	453	-		Cali, Cavasa	1.700	1.800	1.779	-	
Sogamoso (Boyacá)	800	840	810	-		Cali, Santa Helena	1.700	2.500	2.083	-	
Sonsón (Antioquia)	700	800	750	=		Cartagena, Bazurto	1.833	1.917	1.854	=	
Tuluá (Valle del Cauca)	1.000	1.200	1.125	-		Cartago (Valle del Cauca)	1.600	1.800	1.683	=	
Tunja, Complejo de Servicios del Sur	720	800	757	+		Chiquinquirá (Boyacá)	1.286	1.429	1.405	+	
Valledupar, Mercabastos	600	800	683	-		Cúcuta, Cenabastos	1.667	2.500	2.089	+	
Villavicencio, CAV	1.000	1.300	1.142	+		Duitama (Boyacá)	1.643	1.786	1.738	-	
Pepino de rellenar						Florencia (Caquetá)	1.429	1.571	1.500	=	
Bogotá D. C., Corabastos	1.167	1.700	1.433	-		Ibagué, Plaza La 21	1.760	2.500	2.098	-	
Chiquinquirá (Boyacá)	1.000	1.250	1.135	+		Ipiales (Nariño), Ipiales somos todos	2.500	2.500	2.500	-	
Duitama (Boyacá)	1.167	1.250	1.222	+		La Ceja (Antioquia)	1.500	1.800	1.642	+	
Ibagué, Plaza La 21	1.200	1.600	1.440	++		Manizales, Centro Galerías	1.500	2.000	1.800	-	
Medellín, Central Mayorista de Antioquia	3.000	3.000	3.000	=		Marinilla (Antioquia)	1.150	1.400	1.275	+	
Neiva, Surabastos	1.280	1.600	1.453	+		Medellín, Central Mayorista de Antioquia	1.800	2.200	1.950	+	
San Gil (Santander)	1.200	1.360	1.253	n.d.		Medellín, Plaza Minorista José María Villa	1.700	1.800	1.798	++	
Sogamoso (Boyacá)	1.083	1.250	1.198	+++		Montería, Mercado del Sur	2.000	2.500	2.275	++	
Tunja, Complejo de Servicios del Sur	833	1.167	1.005	++		Neiva, Surabastos	1.429	1.786	1.679	-	
Ubaté (Cundinamarca)	667	667	667	-		Palmira (Valle del Cauca)	1.800	2.000	1.875	=	
Villavicencio, CAV	1.500	2.000	1.600	-		Pamplona (Norte de Santander)	1.667	2.083	1.968	++	
Yopal (Casanare)	1.500	1.500	1.500	-		Pasto, El Potrerillo	1.600	1.800	1.683	+	
Perejil						Peñol (Antioquia)	1.000	1.300	1.188	+	
Arauca (Arauca)	5.000	5.750	5.417	-		Pereira, La 41	1.500	1.800	1.663	-	
Armenia, Mercar	5.250	6.500	5.806	+++		Pereira, Mercasa	1.300	1.700	1.456	-	
Barranquilla, Barranquillita	9.800	10.000	9.933	=		Popayán, Plaza de mercado del barrio Bolívar	1.429	1.714	1.500	+	
Bogotá D. C., Corabastos	2.333	5.000	3.744	+++		Rionegro (Antioquia)	1.400	1.500	1.463	+	
Bucaramanga, Centroabastos	5.000	5.000	5.000	=		San Gil (Santander)	1.071	1.429	1.250	+++	
Chiquinquirá (Boyacá)	2.500	3.000	2.583	-		Santa Marta (Magdalena)	1.333	1.500	1.450	+	
Duitama (Boyacá)	2.500	2.500	2.500	=		Sincelejo, Nuevo Mercado	1.800	2.200	1.994	+	
Ibagué, Plaza La 21	4.500	5.000	4.708	-		Socorro (Santander)	929	1.071	1.024	++	
Ipiales (Nariño), Ipiales somos todos	2.500	3.000	2.875	-		Sogamoso (Boyacá)	1.286	1.571	1.429	-	
Manizales, Centro Galerías	4.000	4.800	4.400	+		Sonsón (Antioquia)	1.400	1.400	1.400	+++	
Medellín, Central Mayorista de Antioquia	2.400	2.400	2.400	+		Tuluá (Valle del Cauca)	1.500	1.700	1.563	+	
Neiva, Surabastos	4.667	5.333	4.861	-		Tunja, Complejo de Servicios del Sur	1.214	1.786	1.560	+++	
Pasto, El Potrerillo	3.000	4.000	3.542	-		Ubaté (Cundinamarca)	2.000	2.000	2.000	-	
San Gil (Santander)	4.000	4.200	4.067	=		Valledupar, Mercabastos	1.667	2.083	1.944	+	
Sogamoso (Boyacá)	2.000	2.500	2.219	-		Valledupar, Mercado Nuevo	1.667	2.083	1.944	+	
Tunja, Complejo de Servicios del Sur	2.000	2.500	2.188	-		Villavicencio, CAV	1.667	2.500	2.128	+	
Pimentón						Yopal (Casanare)	2.917	3.333	3.125	++	
Arauca (Arauca)	3.000	3.500	3.267	+		Pimentón verde					
Armenia, Mercar	1.400	1.500	1.456	+		Bucaramanga, Centroabastos	769	923	788	++	
Barranquilla, Barranquillita	1.500	1.667	1.535	=		Medellín, Central Mayorista de Antioquia	2.500	2.800	2.592	+	
Barranquilla, Granabastos	1.500	1.667	1.583	+							

Cuadro 2. Mercados mayoristas. Precios de venta de verduras y hortalizas (continuación)
2018 (20 al 26 de octubre)

Productos y mercados	Pesos por kilogramo			
	Mínimo	Máximo	Medio	Tendencia
Rábano rojo				
Armenia, Mercar	1.200	1.400	1.333	-
Barranquilla, Barranquillita	4.500	4.900	4.733	-
Bogotá D. C., Corabastos	833	1.367	1.033	+++
Bucaramanga, Centroabastos	3.000	3.000	3.000	=
Cartagena, Bazaruto	5.800	6.000	5.900	=
Manizales, Centro Galerías	3.000	4.000	3.500	=
Medellín, Central Mayorista de Antioquia	2.000	2.500	2.222	+
Neiva, Surabastos	2.500	3.000	2.625	-
Pasto, El Potrerillo	2.000	3.000	2.333	=

Remolacha

Arauca (Arauca)	909	909	909	=
Armenia, Mercar	800	992	916	+
Barranquilla, Barranquillita	767	833	797	-
Barranquilla, Granabastos	667	767	696	-
Bogotá D. C., Corabastos	333	500	402	-
Bucaramanga, Centroabastos	600	600	600	-
Cartagena, Bazaruto	700	833	747	-
Chiquinquirá (Boyacá)	700	800	750	-
Duitama (Boyacá)	800	900	850	+
El Santuario (Antioquia)	400	500	456	-
Florencia (Cauquetá)	829	914	871	=
Ibagué, Plaza La 21	640	1.120	873	-
La Ceja (Antioquia)	900	1.000	967	-
Manizales, Centro Galerías	909	1.091	1.000	=
Medellín, Central Mayorista de Antioquia	500	500	500	-
Medellín, Plaza Minorista José María Villa	900	900	900	=
Montería, Mercado del Sur	800	1.000	975	-
Neiva, Surabastos	448	640	547	-
Rionegro (Antioquia)	600	800	711	+
San Gil (Santander)	840	1.040	969	-
Santa Marta (Magdalena)	833	1.000	908	-
Sincelejo, Nuevo Mercado	1.000	1.000	1.000	+
Sogamoso (Boyacá)	600	700	638	+
Tunja, Complejo de Servicios del Sur	560	840	662	-
Valledupar, Mercabastos	833	1.000	903	-
Villavicencio, CAV	583	1.000	726	-
Yopal (Casanare)	667	667	667	-

Remolacha bogotana

Buenaventura (Valle del Cauca)	1.200	1.360	1.240	-
Cali, Cavasa	500	667	586	-
Cali, Santa Helena	500	583	542	-
Cartago (Valle del Cauca)	1.000	1.300	1.150	-
Palmira (Valle del Cauca)	750	833	792	-

Remolacha regional

Cúcuta, Cenabastos	500	800	633	-
--------------------	-----	-----	-----	---

Productos y mercados	Pesos por kilogramo			
	Mínimo	Máximo	Medio	Tendencia

Remolacha regional (continuación)

Marinilla (Antioquia)	450	500	479	+
Pamplona (Norte de Santander)	400	600	500	-

Repollo blanco

Arauca (Arauca)	833	833	833	=
Armenia, Mercar	633	667	652	+
Barranquilla, Barranquillita	1.829	1.886	1.860	++
Barranquilla, Granabastos	1.643	1.857	1.792	+
Bucaramanga, Centroabastos	720	720	720	-
Buenaventura (Valle del Cauca)	567	600	594	++
Cali, Cavasa	500	567	522	++
Cali, Santa Helena	433	467	456	=
Cartagena, Bazaruto	1.343	1.386	1.361	++
Cartago (Valle del Cauca)	840	920	880	+
El Santuario (Antioquia)	667	708	694	++
Florencia (Cauquetá)	2.000	2.143	2.071	=
La Ceja (Antioquia)	800	800	800	-
La Unión (Nariño)	250	333	283	++
Marinilla (Antioquia)	667	725	682	+++
Medellín, Central Mayorista de Antioquia	615	769	670	++
Medellín, Plaza Minorista José María Villa	769	923	841	+++
Montería, Mercado del Sur	750	917	833	++
Palmira (Valle del Cauca)	500	533	525	+
Pasto, El Potrerillo	150	167	165	-
Pereira, La 41	880	1.000	907	+
Pereira, Mercasa	880	960	903	-
Popayán, Plaza de mercado del barrio Bolívar	400	440	405	-
Rionegro (Antioquia)	625	750	688	+
Santa Marta (Magdalena)	1.829	2.000	1.925	++
Sincelejo, Nuevo Mercado	733	833	775	+
Sonsón (Antioquia)	538	569	550	+
Tuluá (Valle del Cauca)	567	667	629	+
Túquerres (Nariño)	100	133	116	+++
Valledupar, Mercabastos	714	857	815	+
Villavicencio, CAV	1.833	2.167	1.951	-
Yopal (Casanare)	1.000	1.083	1.042	+

Repollo blanco bogotano

Pereira, Mercasa	1.714	1.714	1.714	+
------------------	-------	-------	-------	---

Repollo morado

Bogotá D. C., Corabastos	1.714	1.714	1.714	=
Bucaramanga, Centroabastos	1.600	1.600	1.600	++
Buenaventura (Valle del Cauca)	1.000	1.000	1.000	n.d.
Cali, Cavasa	1.167	1.333	1.215	n.d.
Cúcuta, Cenabastos	1.556	1.944	1.708	-

BOLETÍN SEMANAL PRECIOS MAYORISTAS

Cuadro 2. Mercados mayoristas. Precios de venta de verduras y hortalizas (continuación)
2018 (20 al 26 de octubre)

Productos y mercados	Pesos por kilogramo			
	Mínimo	Máximo	Medio	Tendencia
Repollo morado (continuación)				
Medellín, Central Mayorista de Antioquia	1.111	1.111	1.111	++
Pamplona (Norte de Santander)	1.222	1.389	1.306	++
Pasto, El Potrerillo	625	750	653	-
Repollo verde				
Bogotá D. C., Corabastos	1.571	1.857	1.698	-
Chiquinquirá (Boyacá)	583	667	632	-
Cúcuta, Cenabastos	600	1.000	740	+
Ipiiales (Nariño), Ipiiales somos todos	200	240	204	-
Manizales, Centro Galerías	800	1.000	895	++
Pamplona (Norte de Santander)	400	500	460	-
San Gil (Santander)	768	800	779	-
Sogamoso (Boyacá)	667	750	685	-
Tunja, Complejo de Servicios del Sur	667	750	720	+++
Tomate chonto				
Arauca (Arauca)	1.636	1.909	1.742	+
Armenia, Mercar	1.273	1.455	1.354	++
Barranquilla, Barranquillita	1.360	1.840	1.637	+
Barranquilla, Granabastos	1.400	1.800	1.602	-
Bogotá D. C., Corabastos	1.136	1.727	1.502	+
Cali, Cavasa	1.200	1.800	1.513	+
Cali, Santa Helena	1.400	1.700	1.550	+++
Cartagena, Bazurto	1.400	1.600	1.523	+
Cartago (Valle del Cauca)	1.500	1.700	1.583	++
Chiquinquirá (Boyacá)	1.136	1.364	1.220	++
Cúcuta, Cenabastos	1.458	1.875	1.593	+
Duitama (Boyacá)	1.136	1.136	1.136	-
Florencia (Caquetá)	1.280	1.400	1.340	+++
Ibagué, Plaza La 21	1.120	1.200	1.160	+
Manizales, Centro Galerías	1.136	1.500	1.295	+
Neiva, Surabastos	1.087	1.522	1.287	+++
Palmira (Valle del Cauca)	1.400	1.800	1.613	++
Pamplona (Norte de Santander)	1.042	1.667	1.380	+++
Peñol (Antioquia)	900	1.200	1.057	+++
Pereira, La 41	1.500	1.800	1.650	++
Pereira, Mercasa	1.200	1.500	1.425	+
Santa Bárbara (Antioquia)	1.300	1.500	1.392	++
Santa Marta (Magdalena)	1.480	2.000	1.788	++
Sincelejo, Nuevo Mercado	1.400	1.600	1.483	++
Sogamoso (Boyacá)	1.364	1.591	1.438	++
Tuluá (Valle del Cauca)	1.300	1.600	1.463	+++
Tunja, Complejo de Servicios del Sur	1.136	1.227	1.174	++
Ubaté (Cundinamarca)	1.250	1.250	1.250	-
Valledupar, Mercabastos	1.600	1.600	1.600	-
Valledupar, Mercado Nuevo	1.600	1.600	1.600	-
Villavicencio, CAV	1.250	2.250	1.642	+

Productos y mercados	Pesos por kilogramo			
	Mínimo	Máximo	Medio	Tendencia
Tomate chonto regional				
Buenaventura (Valle del Cauca)	1.300	1.500	1.433	+
El Carmen de Viboral (Antioquia)	1.000	1.100	1.050	++
La Ceja (Antioquia)	1.000	1.000	1.000	-
Marinilla (Antioquia)	1.050	1.300	1.181	+++
Medellín, Central Mayorista de Antioquia	1.200	1.600	1.442	+++
Medellín, Plaza Minorista José María Villa	1.000	1.400	1.285	+
Montería, Mercado del Sur	1.200	2.000	1.550	+
Peñol (Antioquia)	800	1.100	958	++
Rionegro (Antioquia)	1.200	1.500	1.340	++
Sonsón (Antioquia)	900	1.000	950	+++
Tomate larga vida				
Bogotá D. C., Corabastos	2.000	2.250	2.101	+
Cali, Cavasa	1.800	2.000	1.942	-
Cali, Santa Helena	1.700	1.900	1.800	-
Medellín, Central Mayorista de Antioquia	2.600	3.000	2.759	-
Neiva, Surabastos	1.591	2.045	1.875	++
Pasto, El Potrerillo	1.200	1.400	1.304	++
Popayán, Plaza de mercado del barrio Bolívar	1.600	1.733	1.675	+
Tunja, Complejo de Servicios del Sur	1.091	1.227	1.167	++
Villavicencio, CAV	1.000	1.400	1.206	-
Tomate riñón				
Armenia, Mercar	2.200	2.500	2.311	-
Bucaramanga, Centroabastos	2.500	2.727	2.614	=
Cartago (Valle del Cauca)	2.600	2.700	2.650	-
Ipiiales (Nariño), Ipiiales somos todos	1.591	1.727	1.644	++
Manizales, Centro Galerías	1.400	1.500	1.450	-
Medellín, Central Mayorista de Antioquia	1.800	2.000	1.967	+
Sincelejo, Nuevo Mercado	2.200	2.500	2.383	-
Tomate riñón valluno				
Pereira, Mercasa	2.600	2.800	2.775	++
Tomate Riogrande				
Bucaramanga, Centroabastos	1.136	1.818	1.494	-
Cúcuta, Cenabastos	1.458	1.875	1.620	+
Duitama (Boyacá)	1.136	1.136	1.136	-
San Gil (Santander)	1.000	1.280	1.151	+
Socorro (Santander)	1.120	1.200	1.173	-
Sogamoso (Boyacá)	1.136	1.364	1.324	++
Yopal (Casanare)	1.900	2.000	1.950	+
Tomate Riogrande bumangués				
Barranquilla, Barranquillita	1.480	1.920	1.783	+
Barranquilla, Granabastos	1.818	2.273	2.039	+

Cuadro 2. Mercados mayoristas. Precios de venta de verduras y hortalizas (conclusión)
2018 (20 al 26 de octubre)

Productos y mercados	Pesos por kilogramo			Tendencia
	Mínimo	Máximo	Medio	
Tomate Riogrande bumangués (continuación)				
Cartagena, Bazaruto	1.818	2.045	1.913	+
Zanahoria				
Arauca (Arauca)	909	1.091	991	-
Armenia, Mercar	833	900	870	-
Bogotá D. C., Corabastos	833	1.167	993	+
Bucaramanga, Centroabastos	667	750	698	-
Buenaventura (Valle del Cauca)	560	700	637	+
Cali, Cavasa	300	500	429	+
Cali, Santa Helena	400	500	473	-
Cartago (Valle del Cauca)	750	917	819	-
Chiquinquirá (Boyacá)	667	750	681	+
Cúcuta, Cenabastos	667	833	728	+
Duitama (Boyacá)	1.167	1.167	1.167	+
Florencia (Caquetá)	857	914	886	+
Ibagué, Plaza La 21	800	1.200	1.005	-
Ipiales (Nariño), Ipiales somos todos	240	260	247	+
La Unión (Nariño)	333	417	363	++
Manizales, Centro Galerías	645	806	772	-
Neiva, Surabastos	576	800	690	-
Palmira (Valle del Cauca)	400	440	425	-
Pamplona (Norte de Santander)	667	833	778	+++
Pasto, El Potrerillo	240	280	252	-
Popayán, Plaza de mercado del barrio Bolívar	317	383	352	-
San Gil (Santander)	1.060	1.140	1.100	-
Santa Marta (Magdalena)	833	917	868	-
Sincelejo, Nuevo Mercado	600	675	628	+
Sogamoso (Boyacá)	633	717	669	-
Tunja, Complejo de Servicios del Sur	533	750	669	-

TENDENCIAS

---	-
Variación mayor al -20 %	Variación entre 0 % y -10 %
--	=
Variación entre -10 % y -20 %	Variación igual a 0 %

Productos y mercados	Pesos por kilogramo			Tendencia
	Mínimo	Máximo	Medio	
Zanahoria (continuación)				
Túquerres (Nariño)	117	167	142	++
Ubaté (Cundinamarca)	700	700	700	-
Valledupar, Mercabastos	833	1.000	917	-
Villavicencio, CAV	583	833	747	-
Yopal (Casanare)	667	750	708	-
Zanahoria bogotana				
Barranquilla, Barranquillita	867	933	910	-
Barranquilla, Granabastos	917	1.000	957	-
Cali, Cavasa	833	1.000	884	-
Cartagena, Bazaruto	1.000	1.083	1.051	-
Cúcuta, Cenabastos	1.000	1.167	1.028	-
Palmira (Valle del Cauca)	833	917	889	++
Pereira, La 41	833	1.083	946	+
Pereira, Mercasa	750	1.000	879	-
Tuluá (Valle del Cauca)	667	833	750	-
Zanahoria larga vida				
El Carmen de Viboral (Antioquia)	389	400	394	-
El Santuario (Antioquia)	278	500	389	+
La Ceja (Antioquia)	350	500	419	-
Marinilla (Antioquia)	367	467	430	+
Medellín, Central Mayorista de Antioquia	378	533	450	+
Medellín, Plaza Minorista José María Villa	489	622	564	+
Montería, Mercado del Sur	556	556	556	-
Rionegro (Antioquia)	353	471	431	+
Sonsón (Antioquia)	320	360	340	+

+	+++
Variación entre 0 % y 10 %	Variación mayor al 20 %
++	n. d.
Variación entre 10 % y 20 %	No determinado

FRUTAS FRESCAS

Creció la oferta de limón

Durante la presente semana se redujeron los precios del limón Tahití en veinticuatro de los veintinueve mercados donde se negoció. Esta situación obedeció al mayor ingreso del cítrico desde Socorro (Santander); Chinchiná, Supía, Riosucio y Palestina (Caldas); La Pintada, Támesis y Venecia (Antioquia); Patía (Cauca) y Villavieja (Huila). En Cali y Medellín, por ejemplo, el kilo se vendió a \$1.917 y a \$2.152, respectivamente; 23,27%, en promedio, menos.

De la misma forma, cayeron las cotizaciones de los mangos Tommy y común, el tomate de árbol, las uvas red globe nacional y verde, las mandarinas común, arrayana y Oneco y la naranja Valencia. En el caso del mango Tommy, por ejemplo, el inicio de las cosechas en La Mesa (Cundinamarca), El Espinal y Guamo (Tolima) ocasionó un aumento de la oferta y una reducción del precio en treinta de los treinta y un mercados donde se negoció esta semana. En Bogotá y Popayán, por ejemplo, la reducción superó el 25,00%, ofreciéndose el kilo a \$3.635 y a \$1.352, respectivamente.

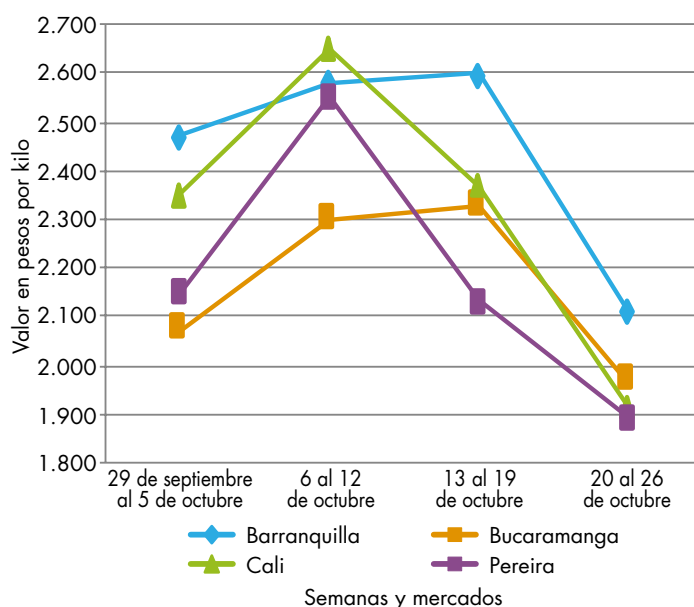
Igualmente, bajaron los precios del tomate de árbol, ante la mayor producción en La Unión, Santa Rosa de Osos, Granada, San Vicente y Marinilla (Antioquia); San Bernardo, Cabrera, Fusagasugá, Guayabetal y Quetame (Cundinamarca); Líbano y Santa Isabel (Tolima). Este comportamiento se registró en veintinueve de los cuarenta y ocho mercados donde se negoció a lo largo de la semana. En Bogotá y Sincelejo, por ejemplo, el kilo se transó a \$2.266 y a \$1.978, respectivamente; 4,98%, en promedio, menos que la semana anterior.

También se contó con un buen nivel de abastecimiento de uva red globe nacional procedente de Guacarí, Ginebra y La Unión (Valle del Cauca), donde aumentaron las cosechas, lo que generó la reducción de la cotización en dieciséis de los veinte mercados donde se negoció. En Cali y Popayán, por ejemplo, el kilo se vendió a \$2.667 y a \$3.368; 34,74%, en promedio, menos que la semana inmediatamente anterior.

En cambio, subieron los precios del aguacate papelillo, la pera importada, la guanábana y la guayaba pera. En el caso del aguacate papelillo, el alza obedeció al menor ingreso de producto desde Viterbo (Caldas); Alcalá (Valle del Cauca); Santa Bárbara y Abejorral (Antioquia); Montenegro y Quimbaya (Quindío). La anterior situación se registró en diecinueve de los treinta mercados donde se negoció esta semana; en Medellín y Armenia, por ejemplo, el aumento superó el 6,00%, ofreciéndose el kilo a \$4.150 y a \$4.178, respectivamente.

Por último, se registró un aumento de la cotización mayorista de la guanábana, pues llegó una menor cantidad desde Antioquia, Valle del Cauca, Tolima y Boyacá. En Valledupar, por ejemplo, el incremento fue del 9,34%, y el kilo se vendió a \$3.417.

Gráfico 2. Comportamiento de los precios del limón Tahití 2018 (29 de septiembre al 26 de octubre)



Fuente: DANE, Sipsa.

Cuadro 3. Mercados mayoristas. Precios de venta de frutas frescas 2018 (20 al 26 de octubre)

Productos y mercados	Pesos por kilogramo			
	Mínimo	Máximo	Medio	Tendencia
Aguacate común				
Bucaramanga, Centroabastos	2.500	2.500	2.500	-
Buenaventura (Valle del Cauca)	3.000	3.500	3.083	+
Cúcuta, Cenabastos	3.000	4.000	3.625	+
Neiva, Surabastos	3.000	3.000	3.000	-
Palmira (Valle del Cauca)	2.000	2.100	2.013	=
Santa Bárbara (Antioquia)	2.000	2.400	2.180	-
Tunja, Complejo de Servicios del Sur	2.500	2.750	2.628	+++
Villavicencio, CAV	3.000	3.500	3.250	-

Aguacate Hass

Bogotá D. C., Corabastos	5.000	5.000	5.000	+
Chiquinquirá (Boyacá)	2.000	2.000	2.000	n.d.
Duitama (Boyacá)	5.000	5.000	5.000	=
La Ceja (Antioquia)	3.000	3.000	3.000	-
Medellín, Central Mayorista de Antioquia	3.300	3.800	3.500	-
Rionegro (Antioquia)	3.500	3.700	3.600	n.d.
San Gil (Santander)	4.500	4.700	4.567	=
San Vicente (Antioquia)	3.600	3.800	3.700	+
Socorro (Santander)	4.000	4.200	4.133	-
Sonsón (Antioquia)	3.500	3.600	3.550	+
Tunja, Complejo de Servicios del Sur	3.500	3.700	3.589	+

Aguacate papelillo

Arauca (Arauca)	4.500	4.500	4.500	=
Armenia, Mercar	3.800	4.600	4.178	+
Armenia, Retiro	3.400	4.000	3.633	+
Barranquilla, Barranquillita	4.800	5.200	4.978	++
Bogotá D. C., Corabastos	4.000	4.500	4.297	+
Bucaramanga, Centroabastos	3.000	3.000	3.000	=
Buenaventura (Valle del Cauca)	4.000	5.000	4.417	++
Cali, Cavasa	4.200	4.500	4.319	+
Cali, Santa Helena	3.500	3.500	3.500	+
Cartagena, Bazarro	3.500	3.800	3.708	-
Cartago (Valle del Cauca)	4.200	4.500	4.400	+
Chiquinquirá (Boyacá)	2.500	3.500	3.167	-
Duitama (Boyacá)	4.000	4.000	4.000	-
Florencia (Caquetá)	3.500	3.500	3.500	+
Ibagué, Plaza La 21	3.500	3.500	3.500	+
Manizales, Centro Galerías	3.500	3.500	3.500	++
Medellín, Central Mayorista de Antioquia	4.000	4.400	4.150	+
Neiva, Surabastos	3.500	4.500	3.931	+
Palmira (Valle del Cauca)	3.700	4.000	3.825	=
Pereira, La 41	4.000	4.500	4.125	++
Pereira, Mercasa	4.000	4.500	4.250	+
Popayán, Plaza de mercado del barrio Bolívar	4.300	4.500	4.475	+
Rionegro (Antioquia)	3.400	3.800	3.658	-
Santa Bárbara (Antioquia)	2.400	2.700	2.588	+
Sogamoso (Boyacá)	4.000	4.500	4.138	-

Productos y mercados	Pesos por kilogramo			
	Mínimo	Máximo	Medio	Tendencia
Aguacate papelillo (continuación)				
Tuluá (Valle del Cauca)	4.000	4.300	4.075	+
Tunja, Complejo de Servicios del Sur	3.800	4.200	4.050	++
Ubaté (Cundinamarca)	4.000	4.000	4.000	-
Valledupar, Mercado Nuevo	4.200	4.500	4.283	-
Villavicencio, CAV	4.000	4.500	4.388	-

Badea

Neiva, Surabastos	1.500	1.600	1.508	-
-------------------	-------	-------	-------	---

Banano bocadillo

Duitama (Boyacá)	1.250	1.250	1.250	=
Medellín, Central Mayorista de Antioquia	1.200	1.300	1.267	=
Santa Bárbara (Antioquia)	667	750	708	+
Sogamoso (Boyacá)	1.250	1.300	1.269	+
Tunja, Complejo de Servicios del Sur	1.250	1.350	1.296	+

Banano criollo

Armenia, Mercar	600	750	656	+
Armenia, Retiro	450	600	519	+++
Barranquilla, Barranquillita	420	480	435	-
Bogotá D. C., Corabastos	1.300	1.500	1.361	+
Bucaramanga, Centroabastos	1.400	1.500	1.450	-
Buenaventura (Valle del Cauca)	1.111	1.111	1.111	=
Cali, Cavasa	889	1.000	933	-
Cali, Santa Helena	722	778	759	=
Cartago (Valle del Cauca)	800	880	840	+
Chiquinquirá (Boyacá)	1.250	1.400	1.300	-
Cúcuta, Cenabastos	1.200	1.500	1.352	+
Cúcuta, La Nueva Sexta	833	1.000	917	+
Florencia (Caquetá)	1.120	1.200	1.160	-
Ibagué, Plaza La 21	900	1.000	958	-
Ipiales (Nariño), Ipiales somos todos	667	741	675	+
La Ceja (Antioquia)	700	900	808	+
La Unión (Nariño)	2.000	2.000	2.000	++
Manizales, Centro Galerías	800	1.000	925	=
Medellín, Central Mayorista de Antioquia	800	800	800	=
Medellín, Plaza Minorista José María Villa	850	1.000	905	+
Neiva, Surabastos	680	800	734	+
Palmira (Valle del Cauca)	1.000	1.100	1.088	-
Pamplona (Norte de Santander)	1.800	2.000	1.900	=
Pereira, La 41	1.000	1.000	1.000	=
Pereira, Mercasa	800	1.000	917	-
Popayán, Plaza de mercado del barrio Bolívar	1.200	1.200	1.200	=
Rionegro (Antioquia)	900	1.100	994	+
San Gil (Santander)	560	600	587	-
Santa Bárbara (Antioquia)	500	500	500	-

Cuadro 3. Mercados mayoristas. Precios de venta de frutas frescas (continuación)
2018 (20 al 26 de octubre)

Productos y mercados	Pesos por kilogramo			
	Mínimo	Máximo	Medio	Tendencia
Banano criollo (continuación)				
Santa Marta (Magdalena)	353	412	397	—
Socorro (Santander)	520	600	567	-
Sogamoso (Boyacá)	1.150	1.200	1.175	+
Sonsón (Antioquia)	500	700	575	-
Tuluá (Valle del Cauca)	700	800	750	=
Tunja, Complejo de Servicios del Sur	1.250	1.350	1.310	-
Banano Urabá				
Arauca (Arauca)	1.333	1.500	1.389	+
Barranquilla, Barranquillita	480	540	495	-
Bogotá D. C., Corabastos	1.000	1.100	1.061	+
Bucaramanga, Centroabastos	1.000	1.100	1.050	-
Chiquinquirá (Boyacá)	1.000	1.150	1.100	-
Duitama (Boyacá)	1.050	1.100	1.083	+
Medellín, Central Mayorista de Antioquia	1.100	1.100	1.100	=
Medellín, Plaza Minorista José María Villa	750	800	775	=
Pamplona (Norte de Santander)	1.250	1.300	1.267	+
Sincelejo, Nuevo Mercado	408	408	408	=
Sogamoso (Boyacá)	1.000	1.100	1.025	+
Tunja, Complejo de Servicios del Sur	1.150	1.300	1.225	+
Valledupar, Mercabastos	275	350	313	-
Villavicencio, CAV	600	640	617	-
Borojó				
Bogotá D. C., Corabastos	5.500	6.500	5.986	-
Bucaramanga, Centroabastos	7.000	7.000	7.000	=
Cúcuta, Cenabastos	7.000	8.000	7.333	+
Medellín, Central Mayorista de Antioquia	4.500	5.000	4.750	-
Montería, Mercado del Sur	5.000	6.000	5.208	+
Pamplona (Norte de Santander)	8.000	10.000	9.000	=
Villavicencio, CAV	7.000	7.000	7.000	=
Breva				
Bucaramanga, Centroabastos	2.200	3.000	2.750	+
Medellín, Central Mayorista de Antioquia	2.000	2.500	2.250	-
Ciruela importada				
Bogotá D. C., Corabastos	9.444	10.000	9.568	+
Cúcuta, Cenabastos	10.000	10.000	10.000	-
Medellín, Central Mayorista de Antioquia	10.000	10.625	10.313	=
Neiva, Surabastos	10.000	10.000	10.000	=
Santa Marta (Magdalena)	8.889	8.889	8.889	++
Valledupar, Mercado Nuevo	8.750	9.000	8.875	=
Ciruela roja				
Bogotá D. C., Corabastos	1.800	2.000	1.808	-
Bucaramanga, Centroabastos	2.000	2.200	2.175	+
Cúcuta, Cenabastos	2.000	2.500	2.271	-
Medellín, Central Mayorista de Antioquia	2.500	2.500	2.500	-
Neiva, Surabastos	2.000	2.200	2.050	+
Pamplona (Norte de Santander)	2.000	3.000	2.500	+++
San Gil (Santander)	1.720	2.000	1.822	-
Socorro (Santander)	2.000	2.100	2.067	-
Tunja, Complejo de Servicios del Sur	1.520	1.680	1.573	+
Coco				
Armenia, Mercar	2.133	2.200	2.156	=
Barranquilla, Barranquillita	2.800	2.900	2.825	=
Bogotá D. C., Corabastos	3.000	3.000	3.000	=
Cali, Cavasa	1.818	1.818	1.818	=
Cali, Santa Helena	1.125	1.167	1.153	-
Cartagena, Bazurto	2.800	3.000	2.958	-
Cartago (Valle del Cauca)	1.867	2.000	1.933	=
Cúcuta, Cenabastos	1.400	2.000	1.767	-
La Unión (Nariño)	1.389	1.389	1.389	=
Manizales, Centro Galerías	1.935	2.323	2.151	-
Medellín, Central Mayorista de Antioquia	4.038	5.500	4.769	=
Montería, Mercado del Sur	2.400	2.800	2.667	-
Palmira (Valle del Cauca)	1.667	1.667	1.667	=
Pereira, La 41	2.000	2.000	2.000	=
Pereira, Mercasa	1.867	2.000	1.911	=
Sincelejo, Nuevo Mercado	2.320	2.320	2.320	=
Valledupar, Mercado Nuevo	2.500	2.500	2.500	=
Curuba				
Arauca (Arauca)	4.167	5.000	4.667	-
Armenia, Mercar	1.500	1.700	1.633	+
Barranquilla, Barranquillita	2.080	2.240	2.178	+
Bogotá D. C., Corabastos	2.045	2.955	2.551	-
Bucaramanga, Centroabastos	1.200	1.320	1.270	-
Buenaventura (Valle del Cauca)	3.000	3.000	3.000	=
Cali, Cavasa	1.750	1.900	1.861	-
Cartagena, Bazurto	2.000	2.160	2.040	++
Cartago (Valle del Cauca)	2.800	2.800	2.800	=
Chiquinquirá (Boyacá)	1.591	1.818	1.686	+
Cúcuta, Cenabastos	1.250	1.833	1.476	+
Ibagué, Plaza La 21	1.200	1.600	1.375	+
Ipiales (Nariño), Ipiales somos todos	1.167	1.250	1.241	+
Manizales, Centro Galerías	1.600	2.000	1.800	+
Medellín, Central Mayorista de Antioquia	1.200	1.200	1.200	-
Neiva, Surabastos	1.400	2.400	1.989	-
Pamplona (Norte de Santander)	625	833	799	-
Pereira, Mercasa	2.300	2.300	2.300	++

Cuadro 3. Mercados mayoristas. Precios de venta de frutas frescas (continuación)
2018 (20 al 26 de octubre)

Productos y mercados	Pesos por kilogramo			
	Mínimo	Máximo	Medio	Tendencia
Curuba (continuación)				
San Gil (Santander)	1.600	1.800	1.658	+
Socorro (Santander)	1.800	2.000	1.887	++
Sonsón (Antioquia)	600	700	650	-
Tunja, Complejo de Servicios del Sur	2.182	2.409	2.324	+
Valledupar, Mercabastos	2.000	2.000	2.000	=
Villavicencio, CAV	2.000	2.400	2.250	+
Durazno importado				
Medellín, Central Mayorista de Antioquia	10.000	11.111	10.481	-
Neiva, Surabastos	11.250	11.250	11.250	=
Valledupar, Mercado Nuevo	8.750	9.000	8.875	=
Durazno nacional				
Bogotá D. C., Corabastos	4.000	4.500	4.219	-
Bucaramanga, Centroabastos	3.300	3.300	3.300	+
Chiquinquirá (Boyacá)	2.955	3.182	3.106	++
Medellín, Central Mayorista de Antioquia	4.500	4.500	4.500	=
San Gil (Santander)	4.000	4.200	4.067	=
Socorro (Santander)	3.000	3.200	3.067	=
Sogamoso (Boyacá)	2.727	2.955	2.886	n.d.
Tunja, Complejo de Servicios del Sur	1.909	2.182	2.047	-
Feijoa				
Bogotá D. C., Corabastos	6.000	6.000	6.000	n.d.
Tunja, Complejo de Servicios del Sur	3.409	3.727	3.582	+
Fresa				
Armenia, Mercar	4.000	4.600	4.356	+
Bogotá D. C., Corabastos	4.800	5.400	5.028	+
Bucaramanga, Centroabastos	3.000	3.800	3.350	-
Cali, Cavasa	4.000	4.400	4.233	+
Cali, Santa Helena	6.800	7.000	6.867	=
Cartago (Valle del Cauca)	3.800	4.000	3.933	=
Chiquinquirá (Boyacá)	3.500	3.600	3.550	+
Cúcuta, Cenabastos	2.000	3.000	2.521	-
Duitama (Boyacá)	3.400	3.600	3.533	=
Ibagué, Plaza La 21	5.000	5.000	5.000	-
Ipiales (Nariño), Ipiales somos todos	3.600	4.000	3.733	+
Manizales, Centro Galerías	4.000	5.000	4.567	=
Medellín, Central Mayorista de Antioquia	5.500	6.000	5.850	+
Medellín, Plaza Minorista José María Villa	6.000	6.000	6.000	=
Montería, Mercado del Sur	5.000	5.000	5.000	=
Neiva, Surabastos	4.000	4.375	4.229	+
Pamplona (Norte de Santander)	3.000	3.000	3.000	+++
Pasto, El Potrerillo	4.000	5.000	4.458	=
Pereira, Mercasa	4.000	4.000	4.000	=
Fresa (continuación)				
San Gil (Santander)	4.800	5.000	4.867	-
San Vicente (Antioquia)	4.800	5.200	5.000	-
Sincelejo, Nuevo Mercado	3.600	3.600	3.600	+
Socorro (Santander)	4.600	5.000	4.800	-
Sogamoso (Boyacá)	3.600	4.000	3.892	-
Tunja, Complejo de Servicios del Sur	3.733	4.267	3.989	-
Villavicencio, CAV	4.375	5.000	4.653	+
Yopal (Casanare)	3.750	3.750	3.750	-
Granadilla				
Arauca (Arauca)	4.333	4.583	4.417	+
Armenia, Mercar	2.333	2.600	2.481	+
Bogotá D. C., Corabastos	2.667	3.067	2.935	-
Bucaramanga, Centroabastos	2.857	4.071	3.571	-
Cali, Cavasa	2.667	3.667	3.167	+
Cartagena, Bazarro	3.769	4.000	3.906	-
Cartago (Valle del Cauca)	3.333	3.667	3.500	=
Chiquinquirá (Boyacá)	2.667	3.000	2.722	-
Cúcuta, Cenabastos	2.857	3.571	3.286	-
Duitama (Boyacá)	3.000	3.000	3.000	+
Florencia (Caquetá)	2.667	3.000	2.833	-
Ibagué, Plaza La 21	2.333	2.667	2.392	-
Ipiales (Nariño), Ipiales somos todos	2.000	2.000	2.000	+
La Unión (Nariño)	1.067	1.333	1.200	-
Manizales, Centro Galerías	3.000	3.333	3.167	=
Medellín, Central Mayorista de Antioquia	2.154	4.000	3.205	-
Montería, Mercado del Sur	2.533	2.667	2.622	-
Neiva, Surabastos	2.333	2.667	2.500	+
Palmira (Valle del Cauca)	3.000	3.200	3.025	-
Pasto, El Potrerillo	1.667	2.333	1.963	++
Pereira, Mercasa	4.000	4.000	4.000	=
Popayán, Plaza de mercado del barrio Bolívar	2.333	2.600	2.444	-
Rionegro (Antioquia)	3.077	3.846	3.611	-
San Gil (Santander)	3.429	3.714	3.556	-
Socorro (Santander)	3.429	3.714	3.571	-
Sogamoso (Boyacá)	2.667	3.000	2.886	-
Tuluá (Valle del Cauca)	3.000	3.000	3.000	-
Tunja, Complejo de Servicios del Sur	2.800	3.000	2.928	+
Ubaté (Cundinamarca)	4.000	4.000	4.000	+++
Villavicencio, CAV	3.000	3.667	3.328	+
Yopal (Casanare)	4.000	4.333	4.167	-
Guanábana				
Armenia, Mercar	2.300	2.500	2.389	+
Bogotá D. C., Corabastos	3.500	3.800	3.681	+
Bucaramanga, Centroabastos	2.800	3.500	3.100	++
Cali, Cavasa	2.800	3.000	2.854	+
Cartago (Valle del Cauca)	2.800	2.800	2.800	=
Chiquinquirá (Boyacá)	1.800	2.000	1.967	++

Cuadro 3. Mercados mayoristas. Precios de venta de frutas frescas (continuación)
2018 (20 al 26 de octubre)

Productos y mercados	Pesos por kilogramo				Tendencia	Productos y mercados	Pesos por kilogramo				Tendencia
	Mínimo	Máximo	Medio				Mínimo	Máximo	Medio		
Guanábana (continuación)						Guayaba pera					
Cúcuta, Cenabastos	2.500	2.700	2.528	-		Arauca (Arauca)	1.682	1.727	1.712	+	
Duitama (Boyacá)	3.000	3.000	3.000	=		Armenia, Mercar	1.100	1.200	1.144	++	
Ibagué, Plaza La 21	2.300	2.500	2.433	-		Barranquilla, Barranquillita	1.700	1.800	1.775	+	
Ipiales (Nariño), Ipiales somos todos	2.640	2.800	2.738	+		Barranquilla, Granabastos	1.700	1.900	1.778	=	
La Unión (Nariño)	3.000	3.000	3.000	=		Bogotá D. C., Corabastos	2.429	2.857	2.597	+++	
Manizales, Centro Galerías	2.300	2.500	2.425	+		Bucaramanga, Centroabastos	640	680	665	-	
Medellín, Central Mayorista de Antioquia	2.200	2.500	2.352	+		Buenaventura (Valle del Cauca)	1.400	1.800	1.567	-	
Medellín, Plaza Minorista José María Villa	2.000	2.400	2.217	++		Cali, Cavasa	1.300	1.400	1.342	-	
Pamplona (Norte de Santander)	3.500	3.500	3.500	-		Cali, Santa Helena	1.300	1.400	1.367	++	
Pasto, El Potrerillo	3.000	3.500	3.250	+		Cartagena, Bazurto	1.900	2.000	1.975	=	
Pereira, La 41	2.800	3.200	2.933	++		Cartago (Valle del Cauca)	1.100	1.300	1.200	-	
Pereira, Mercasa	2.000	2.500	2.154	+		Chiquinquirá (Boyacá)	1.200	1.500	1.400	+++	
Popayán, Plaza de mercado del barrio Bolívar	2.800	2.900	2.838	+		Cúcuta, Cenabastos	909	1.136	1.061	++	
San Gil (Santander)	2.800	3.000	2.911	-		Duitama (Boyacá)	1.400	1.500	1.467	+	
Santa Bárbara (Antioquia)	1.000	1.200	1.069	-		Ibagué, Plaza La 21	1.000	1.500	1.288	+	
Socorro (Santander)	3.400	3.500	3.467	+		Ipiales (Nariño), Ipiales somos todos	1.500	1.700	1.542	+	
Sogamoso (Boyacá)	2.600	3.000	2.892	-		La Ceja (Antioquia)	1.000	1.000	1.000	++	
Tunja, Complejo de Servicios del Sur	2.800	3.000	2.867	+		La Unión (Nariño)	1.250	1.500	1.375	=	
Valledupar, Mercabastos	3.000	4.000	3.417	+		Manizales, Centro Galerías	1.000	1.200	1.133	+	
Villavicencio, CAV	3.500	4.000	3.842	+		Medellín, Central Mayorista de Antioquia	900	1.000	979	-	
Guayaba agría						Medellín, Plaza Minorista José María Villa	1.000	1.100	1.088	+++	
Armenia, Mercar	2.500	2.800	2.644	-		Neiva, Surabastos	1.400	2.000	1.664	-	
Cartago (Valle del Cauca)	2.700	3.000	2.833	+		Palmira (Valle del Cauca)	1.300	1.400	1.350	=	
Manizales, Centro Galerías	3.000	3.500	3.167	-		Pamplona (Norte de Santander)	1.136	1.364	1.250	-	
Montería, Mercado del Sur	1.600	2.000	1.733	-		Pasto, El Potrerillo	1.000	1.500	1.300	-	
Pereira, La 41	2.500	2.700	2.533	-		Pereira, La 41	1.200	1.300	1.217	++	
Pereira, Mercasa	2.500	3.000	2.625	+		Pereira, Mercasa	1.000	1.200	1.100	+	
Sincelejo, Nuevo Mercado	2.000	2.400	2.182	-		Popayán, Plaza de mercado del barrio Bolívar	1.400	1.500	1.431	-	
Guayaba Atlántico						Rionegro (Antioquia)	1.400	1.500	1.442	+	
Barranquilla, Barranquillita	1.320	1.400	1.383	-		San Gil (Santander)	920	1.120	1.031	-	
Guayaba común						Socorro (Santander)	2.000	2.100	2.033	+	
Barranquilla, Barranquillita	1.400	1.440	1.417	-		Sogamoso (Boyacá)	1.400	1.600	1.500	+++	
Cartagena, Bazurto	1.280	1.360	1.340	-		Tuluá (Valle del Cauca)	1.100	1.200	1.175	=	
Chiquinquirá (Boyacá)	682	909	795	+++		Tunja, Complejo de Servicios del Sur	1.100	1.500	1.342	++	
Cúcuta, Cenabastos	667	1.000	854	+++		Túquerres (Nariño)	1.470	1.550	1.508	-	
Sincelejo, Nuevo Mercado	1.300	1.400	1.358	-		Ubaté (Cundinamarca)	1.200	1.200	1.200	n.d.	
Valledupar, Mercabastos	1.000	1.000	1.000	=		Villavicencio, CAV	1.500	1.700	1.575	+++	
Guayaba manzana						Guayaba pera valluna					
Cartago (Valle del Cauca)	1.500	1.700	1.575	-		Medellín, Central Mayorista de Antioquia	1.600	1.600	1.600	+	
Manizales, Centro Galerías	2.000	2.500	2.250	+		Gulupa					
Medellín, Central Mayorista de Antioquia	2.500	2.500	2.500	+		Bogotá D. C., Corabastos	1.333	1.800	1.656	-	
Rionegro (Antioquia)	2.400	2.600	2.512	+		Ibagué, Plaza La 21	1.440	1.600	1.507	+	
						Medellín, Central Mayorista de Antioquia	1.000	1.000	1.000	-	
						Neiva, Surabastos	1.920	2.080	1.980	+	

Cuadro 3. Mercados mayoristas. Precios de venta de frutas frescas (continuación)
2018 (20 al 26 de octubre)

Productos y mercados	Pesos por kilogramo			
	Mínimo	Máximo	Medio	Tendencia
Gulupa (continuación)				
Peñol (Antioquia)	900	1.000	950	=
Sonsón (Antioquia)	600	700	650	-
Higo				
Bogotá D. C., Corabastos	4.500	6.000	5.278	-
Medellín, Central Mayorista de Antioquia	3.500	4.000	3.775	+
Sonsón (Antioquia)	2.000	2.000	2.000	=
Kiwi				
Bogotá D. C., Corabastos	5.000	5.800	5.361	=
Bucaramanga, Centroabastos	5.800	6.000	5.900	+
Cali, Cavasa	6.000	6.500	6.240	+
Cali, Santa Helena	4.500	5.000	4.750	-
Chiquinquirá (Boyacá)	6.000	6.000	6.000	=
Cúcuta, Cenabastos	7.000	8.000	7.083	-
Duitama (Boyacá)	5.500	5.500	5.500	-
Ibagué, Plaza La 21	5.000	5.500	5.333	-
La Unión (Nariño)	5.000	5.500	5.250	=
Manizales, Centro Galerías	5.500	6.500	5.875	-
Medellín, Central Mayorista de Antioquia	4.500	5.500	5.000	-
Neiva, Surabastos	5.400	6.300	5.806	-
Pasto, El Potrerillo	5.000	6.111	5.463	+
Pereira, La 41	5.400	6.500	5.842	-
Pereira, Mercasa	5.000	6.000	5.792	+
Popayán, Plaza de mercado del barrio Bolívar	6.000	6.200	6.050	-
San Gil (Santander)	7.000	8.000	7.333	=
Socorro (Santander)	6.000	7.000	6.667	=
Sogamoso (Boyacá)	6.800	7.000	6.942	+
Tuluá (Valle del Cauca)	6.000	6.200	6.050	-
Tunja, Complejo de Servicios del Sur	5.000	5.600	5.333	-
Villavicencio, CAV	5.000	6.000	5.271	-
Limón común				
Armenia, Mercar	2.500	2.800	2.650	-
Barranquilla, Barranquillita	1.686	1.886	1.810	-
Bogotá D. C., Corabastos	1.429	2.000	1.619	-
Bucaramanga, Centroabastos	1.600	1.600	1.600	-
Bucaramanga, Mercados del centro	1.920	1.920	1.920	=
Cali, Cavasa	1.667	2.000	1.861	-
Cali, Santa Helena	1.833	2.000	1.972	-
Cartagena, Bazaruto	1.600	1.643	1.621	+
Cartago (Valle del Cauca)	2.400	2.600	2.533	-
Cúcuta, Cenabastos	2.500	3.000	2.573	+
Cúcuta, La Nueva Sexta	2.500	2.500	2.500	+
Florencia (Caquetá)	2.240	2.400	2.320	-
Ibagué, Plaza La 21	1.000	1.714	1.339	+
Ipiales (Nariño), Ipiales somos todos	1.875	1.875	1.875	-
La Unión (Nariño)	1.167	1.300	1.242	+
Limón común				
Medellín, Central Mayorista de Antioquia	1.429	2.000	1.654	-
Medellín, Plaza Minorista José María Villa	1.700	2.000	1.907	+
Montería, Mercado del Sur	1.429	1.857	1.714	+++
Neiva, Surabastos	1.120	1.440	1.288	-
Pamplona (Norte de Santander)	3.000	3.000	3.000	=
Pasto, El Potrerillo	1.000	1.125	1.063	=
Pereira, Mercasa	2.200	3.000	2.658	-
Rionegro (Antioquia)	2.500	3.000	2.825	-
San Gil (Santander)	2.000	2.080	2.027	=
Sincelejo, Nuevo Mercado	1.429	1.929	1.643	+++
Socorro (Santander)	2.000	2.280	2.127	+
Tunja, Complejo de Servicios del Sur	640	720	680	-
Valledupar, Mercabastos	2.203	2.643	2.484	+
Valledupar, Mercado Nuevo	2.000	2.200	2.033	=
Villavicencio, CAV	2.000	2.600	2.225	-
Limón común Ciénaga				
Barranquilla, Barranquillita	2.438	2.625	2.516	+
Santa Marta (Magdalena)	2.000	2.500	2.233	-
Valledupar, Mercado Nuevo	2.000	2.400	2.267	+
Limón común valluno				
Buenaventura (Valle del Cauca)	3.000	3.000	3.000	-
Palmira (Valle del Cauca)	2.000	2.333	2.188	-
Tuluá (Valle del Cauca)	1.500	1.667	1.556	-
Limón mandarino				
Armenia, Mercar	1.000	1.100	1.011	+
Ibagué, Plaza La 21	750	900	800	-
La Ceja (Antioquia)	500	700	575	+++
Medellín, Central Mayorista de Antioquia	800	1.200	1.008	+++
Medellín, Plaza Minorista José María Villa	800	1.000	888	-
Peñol (Antioquia)	400	600	470	+++
Pereira, Mercasa	1.000	1.300	1.142	-
Santa Bárbara (Antioquia)	300	400	350	++
Villavicencio, CAV	600	720	615	-
Yopal (Casanare)	500	500	500	-
Limón Tahití				
Armenia, Mercar	1.600	2.400	2.056	-
Barranquilla, Barranquillita	2.083	2.167	2.111	-
Bogotá D. C., Corabastos	2.000	2.857	2.362	-
Bucaramanga, Centroabastos	1.680	2.200	1.910	-
Bucaramanga, Mercados del centro	2.200	2.200	2.200	=
Cali, Cavasa	1.700	2.000	1.860	-
Cali, Santa Helena	1.800	2.000	1.917	-

Cuadro 3. Mercados mayoristas. Precios de venta de frutas frescas (continuación)
2018 (20 al 26 de octubre)

Productos y mercados	Pesos por kilogramo			
	Mínimo	Máximo	Medio	Tendencia
Limón Tahití (continuación)				
Cartagena, Bazurto	2.520	2.600	2.580	-
Cartago (Valle del Cauca)	2.000	2.300	2.133	-
Cúcuta, Cenabastos	1.364	1.818	1.515	+
Duitama (Boyacá)	2.273	2.500	2.348	-
Manizales, Centro Galerías	1.200	2.000	1.675	-
Medellín, Central Mayorista de Antioquia	1.700	2.800	2.152	-
Medellín, Plaza Minorista José María Villa	1.500	2.300	1.967	-
Neiva, Surabastos	1.600	2.400	2.073	+++
Palmira (Valle del Cauca)	2.000	2.300	2.188	-
Pamplona (Norte de Santander)	1.458	1.667	1.563	=
Pasto, El Potrerillo	1.500	2.100	1.883	-
Pereira, La 41	1.800	2.500	2.063	-
Pereira, Mercasa	1.500	2.000	1.840	-
Rionegro (Antioquia)	1.500	2.900	2.385	-
San Gil (Santander)	1.280	1.680	1.556	-
Santa Bárbara (Antioquia)	1.500	2.000	1.700	-
Socorro (Santander)	1.280	1.680	1.480	-
Sogamoso (Boyacá)	2.500	2.955	2.670	-
Tuluá (Valle del Cauca)	1.500	1.700	1.600	n.d.
Tunja, Complejo de Servicios del Sur	2.273	2.500	2.390	-
Ubaté (Cundinamarca)	2.727	2.727	2.727	++
Villavicencio, CAV	2.200	3.000	2.500	-
Lulo				
Arauca (Arauca)	3.500	3.800	3.583	+
Armenia, Mercar	2.500	2.700	2.589	+
Barranquilla, Barranquillita	3.800	4.000	3.917	+
Barranquilla, Granabastos	3.600	4.200	3.925	-
Bogotá D. C., Corabastos	2.400	2.700	2.564	-
Bucaramanga, Centroabastos	2.400	2.600	2.550	-
Buenaventura (Valle del Cauca)	2.500	3.000	2.833	=
Cali, Cavasa	2.400	2.600	2.519	+
Cali, Santa Helena	2.200	2.400	2.333	+
Cartagena, Bazurto	3.200	3.500	3.433	+
Cartago (Valle del Cauca)	2.600	2.800	2.700	=
Chiquinquirá (Boyacá)	2.609	3.261	3.007	+
Cúcuta, Cenabastos	3.000	4.000	3.440	-
Duitama (Boyacá)	2.391	2.391	2.391	-
Florencia (Caquetá)	2.400	2.400	2.400	=
Ibagué, Plaza La 21	2.200	2.400	2.265	-
Ipiales (Nariño), Ipiales somos todos	1.500	1.700	1.633	-
La Unión (Nariño)	1.500	1.500	1.500	+
Manizales, Centro Galerías	2.500	2.800	2.638	+
Medellín, Central Mayorista de Antioquia	2.600	3.000	2.733	-
Medellín, Plaza Minorista José María Villa	2.800	3.000	2.892	-
Montería, Mercado del Sur	3.000	3.200	3.100	+
Lulo (continuación)				
Neiva, Surabastos	2.000	2.400	2.217	-
Palmira (Valle del Cauca)	2.600	2.700	2.650	-
Pamplona (Norte de Santander)	2.000	3.000	2.417	+
Pasto, El Potrerillo	1.739	2.087	1.894	+
Pereira, La 41	2.400	2.600	2.483	+
Pereira, Mercasa	2.400	2.600	2.496	+
Popayán, Plaza de mercado del barrio Bolívar	2.320	2.400	2.360	-
San Gil (Santander)	2.720	2.800	2.773	+
Santa Marta (Magdalena)	3.600	3.600	3.600	=
Sincelejo, Nuevo Mercado	2.900	3.200	3.075	-
Socorro (Santander)	2.720	2.800	2.747	+
Sogamoso (Boyacá)	2.826	3.043	2.886	+
Tuluá (Valle del Cauca)	2.400	2.500	2.413	-
Tunja, Complejo de Servicios del Sur	2.696	2.913	2.812	+
Valledupar, Mercabastos	3.200	3.600	3.267	-
Valledupar, Mercado Nuevo	2.400	2.800	2.733	-
Villavicencio, CAV	2.400	2.600	2.562	-
Yopal (Casanare)	3.000	4.000	3.563	+
Mandarina arrayana				
Bogotá D. C., Corabastos	2.500	2.955	2.640	-
Buenaventura (Valle del Cauca)	1.600	2.000	1.750	-
Cali, Cavasa	1.600	1.800	1.735	-
Cali, Santa Helena	1.500	1.600	1.525	-
Chiquinquirá (Boyacá)	1.364	1.591	1.402	-
Duitama (Boyacá)	1.818	1.909	1.879	-
Florencia (Caquetá)	1.600	1.600	1.600	=
Ibagué, Plaza La 21	1.080	1.200	1.167	-
La Unión (Nariño)	1.250	1.500	1.375	=
Neiva, Surabastos	1.591	1.818	1.760	-
Pasto, El Potrerillo	1.000	1.250	1.125	=
Popayán, Plaza de mercado del barrio Bolívar	1.360	1.400	1.365	=
Socorro (Santander)	1.000	1.120	1.060	-
Sogamoso (Boyacá)	1.591	1.818	1.722	-
Tuluá (Valle del Cauca)	1.500	1.600	1.567	-
Tunja, Complejo de Servicios del Sur	1.455	1.682	1.571	-
Ubaté (Cundinamarca)	2.250	2.250	2.250	-
Villavicencio, CAV	1.800	2.000	1.958	=
Mandarina común				
Arauca (Arauca)	2.455	2.500	2.481	+
Barranquilla, Barranquillita	1.458	1.750	1.608	++
Bucaramanga, Centroabastos	1.304	1.739	1.457	-
Bucaramanga, Mercados del centro	1.680	1.680	1.680	=
Cartagena, Bazurto	2.273	2.364	2.318	-
Cúcuta, Cenabastos	1.600	2.000	1.883	-
Cúcuta, La Nueva Sexta	1.400	2.000	1.625	-
Ipiales (Nariño), Ipiales somos todos	1.280	1.400	1.364	+
Montería, Mercado del Sur	800	1.000	867	-

Cuadro 3. Mercados mayoristas. Precios de venta de frutas frescas (continuación)
2018 (20 al 26 de octubre)

Productos y mercados	Pesos por kilogramo			
	Mínimo	Máximo	Medio	Tendencia
Mandarina común (continuación)				
San Gil (Santander)	1.120	1.200	1.147	—
Santa Bárbara (Antioquia)	455	900	666	-
Santa Marta (Magdalena)	1.583	1.667	1.658	-
Sincelejo, Nuevo Mercado	1.800	2.000	1.867	-
Socorro (Santander)	1.040	1.280	1.173	—
Sogamoso (Boyacá)	1.818	2.091	1.938	-
Tunja, Complejo de Servicios del Sur	1.364	1.591	1.494	-
Túquerres (Nariño)	1.600	1.750	1.683	-
Valledupar, Mercabastos	1.600	1.800	1.633	-
Mandarina Oneco				
Armenia, Mercar	1.000	1.000	1.000	=
Armenia, Retiro	700	700	700	-
Cali, Cavasa	1.600	1.800	1.729	-
Cali, Santa Helena	1.250	1.300	1.263	-
Cartago (Valle del Cauca)	1.200	1.400	1.300	-
Ibagué, Plaza La 21	1.000	1.000	1.000	-
Manizales, Centro Galerías	1.000	1.300	1.150	-
Medellín, Central Mayorista de Antioquia	1.300	1.600	1.408	-
Medellín, Plaza Minorista José María Villa	1.200	1.300	1.229	-
Pereira, Mercasa	1.200	1.600	1.308	+
Rionegro (Antioquia)	1.550	2.000	1.806	+
Santa Bárbara (Antioquia)	400	600	517	-
Mango común				
Armenia, Mercar	800	850	811	n.d.
Cali, Cavasa	1.400	1.600	1.471	+
Cali, Santa Helena	1.600	1.800	1.733	—
Cartago (Valle del Cauca)	1.700	1.700	1.700	—
Manizales, Centro Galerías	1.000	1.000	1.000	n.d.
Medellín, Plaza Minorista José María Villa	1.200	1.600	1.363	-
Neiva, Surabastos	800	1.000	867	-
Pereira, La 41	1.200	1.200	1.200	n.d.
Pereira, Mercasa	1.000	1.400	1.162	-
Santa Bárbara (Antioquia)	1.000	1.500	1.300	n.d.
Mango costeño				
Montería, Mercado del Sur	2.000	2.000	2.000	n.d.
Mango de azúcar				
Barranquilla, Barranquillita	3.000	3.600	3.240	-
La Unión (Nariño)	2.400	2.400	2.400	=
Medellín, Central Mayorista de Antioquia	2.000	2.500	2.250	-
Medellín, Plaza Minorista José María Villa	1.200	1.500	1.450	+
Tunja, Complejo de Servicios del Sur	1.364	1.591	1.499	+
Mango manzano				
Armenia, Mercar	1.000	1.000	1.000	-
Buenaventura (Valle del Cauca)	1.300	1.500	1.417	-
Duitama (Boyacá)	1.591	1.591	1.591	-
Florencia (Cauquetá)	1.800	2.000	1.900	++
Medellín, Central Mayorista de Antioquia	1.200	1.800	1.488	-
Pereira, La 41	1.200	1.300	1.283	-
Pereira, Mercasa	1.200	1.400	1.242	-
Tunja, Complejo de Servicios del Sur	1.364	1.591	1.497	+
Mango reina				
Armenia, Mercar	700	750	711	-
Chiquinquirá (Boyacá)	1.500	1.500	1.500	+
Ibagué, Plaza La 21	800	1.200	933	-
Manizales, Centro Galerías	1.500	2.000	1.625	-
Pereira, La 41	1.000	1.200	1.125	-
Pereira, Mercasa	900	1.000	950	-
Tunja, Complejo de Servicios del Sur	1.136	1.364	1.241	-
Mango Tommy				
Armenia, Mercar	1.100	1.200	1.111	-
Barranquilla, Barranquillita	2.720	3.400	2.963	-
Bogotá D. C., Corabastos	2.955	4.091	3.635	—
Bucaramanga, Centroabastos	2.200	3.400	2.725	—
Bucaramanga, Mercados del centro	3.000	3.200	3.067	-
Cali, Cavasa	1.600	1.800	1.713	—
Cali, Santa Helena	1.600	1.600	1.600	—
Cartago (Valle del Cauca)	1.250	1.500	1.354	—
Chiquinquirá (Boyacá)	1.591	1.591	1.591	—
Cúcuta, Cenabastos	1.800	3.200	2.350	—
Duitama (Boyacá)	1.818	2.045	1.970	+
Ibagué, Plaza La 21	1.200	1.200	1.200	n.d.
Ipiales (Nariño), Ipiales somos todos	1.600	2.000	1.800	—
La Ceja (Antioquia)	2.000	2.500	2.167	—
La Unión (Nariño)	2.600	2.800	2.700	—
Manizales, Centro Galerías	1.500	2.500	2.000	—
Medellín, Central Mayorista de Antioquia	1.500	2.000	1.608	—
Medellín, Plaza Minorista José María Villa	1.200	1.300	1.227	—
Neiva, Surabastos	1.600	1.600	1.600	-
Palmira (Valle del Cauca)	1.400	2.800	2.120	—
Pasto, El Potrerillo	1.600	3.200	2.567	—
Pereira, La 41	1.400	1.700	1.583	—
Pereira, Mercasa	1.200	1.400	1.283	—
Popayán, Plaza de mercado del barrio Bolívar	1.229	1.600	1.352	—
Rionegro (Antioquia)	2.000	3.400	2.575	—
Sogamoso (Boyacá)	1.818	2.045	1.970	n.d.
Tuluá (Valle del Cauca)	1.229	1.800	1.522	—
Tunja, Complejo de Servicios del Sur	1.727	2.000	1.848	—

BOLETÍN SEMANAL PRECIOS MAYORISTAS

Cuadro 3. Mercados mayoristas. Precios de venta de frutas frescas (continuación)
2018 (20 al 26 de octubre)

Productos y mercados	Pesos por kilogramo			
	Mínimo	Máximo	Medio	Tendencia
Mango Tommy (continuación)				
Túquerres (Nariño)	1.800	1.840	1.810	n.d.
Villavicencio, CAV	1.800	2.200	1.975	—
Yopal (Casanare)	2.000	2.080	2.040	-
Mango Yulima				
Armenia, Mercar	800	800	800	-
Duitama (Boyacá)	1.364	1.364	1.364	-
Florencia (Caquetá)	1.200	1.200	1.200	—
Medellín, Plaza Minorista José María Villa	1.000	1.200	1.117	—
Pereira, La 41	1.000	1.200	1.133	-
Pereira, Mercasa	900	1.400	1.067	-
Sogamoso (Boyacá)	1.136	1.364	1.197	—
Manzana nacional				
Bogotá D. C., Corabastos	2.500	2.900	2.643	+
Medellín, Central Mayorista de Antioquia	3.000	3.500	3.250	+
Sogamoso (Boyacá)	2.045	2.500	2.197	-
Tunja, Complejo de Servicios del Sur	2.500	2.727	2.616	+++
Manzana roja importada				
Arauca (Arauca)	4.500	4.500	4.500	=
Armenia, Mercar	4.737	4.842	4.784	-
Barranquilla, Barranquillita	4.737	4.842	4.763	+
Bogotá D. C., Corabastos	4.474	4.632	4.539	-
Bucaramanga, Centroabastos	4.100	4.250	4.181	+
Buenaventura (Valle del Cauca)	4.737	5.263	5.088	=
Cali, Cavasa	4.474	4.737	4.622	-
Cali, Santa Helena	4.474	4.737	4.605	-
Cartagena, Bazurto	4.421	4.579	4.474	+
Cartago (Valle del Cauca)	4.368	4.526	4.461	-
Chiquinquirá (Boyacá)	5.263	5.789	5.351	+
Cúcuta, Cenabastos	4.500	4.750	4.583	=
Duitama (Boyacá)	5.000	5.263	5.175	+
Florencia (Caquetá)	4.842	4.842	4.842	=
Ibagué, Plaza La 21	4.474	4.737	4.561	+
Ipiales (Nariño), Ipiales somos todos	4.368	4.474	4.427	+
La Unión (Nariño)	4.737	4.737	4.737	=
Manizales, Centro Galerías	4.632	5.000	4.816	=
Medellín, Central Mayorista de Antioquia	4.211	4.474	4.342	=
Montería, Mercado del Sur	4.474	4.474	4.474	=
Neiva, Surabastos	4.684	4.842	4.737	-
Palmira (Valle del Cauca)	4.474	4.737	4.605	-
Pamplona (Norte de Santander)	5.000	5.000	5.000	=
Pasto, El Potrerillo	4.474	4.737	4.605	=
Pereira, La 41	4.474	4.737	4.526	+
Pereira, Mercasa	4.211	4.737	4.456	+
Manzana roja importada (continuación)				
Popayán, Plaza de mercado del barrio Bolívar	4.211	4.474	4.375	-
Rionegro (Antioquia)	4.474	5.263	4.974	+
San Gil (Santander)	5.000	5.250	5.117	=
Santa Marta (Magdalena)	4.500	4.500	4.500	=
Sincelejo, Nuevo Mercado	4.500	4.500	4.500	=
Socorro (Santander)	5.000	5.250	5.083	=
Sogamoso (Boyacá)	5.000	5.263	5.175	-
Tuluá (Valle del Cauca)	4.737	4.947	4.842	+
Tunja, Complejo de Servicios del Sur	4.737	5.000	4.870	+
Túquerres (Nariño)	4.474	4.842	4.667	+
Valledupar, Mercado Nuevo	4.421	4.947	4.684	=
Villavicencio, CAV	4.474	4.737	4.627	-
Yopal (Casanare)	3.947	4.211	4.079	-
Manzana royal gala importada				
Arauca (Arauca)	6.333	6.333	6.333	+
Armenia, Mercar	4.737	4.842	4.772	-
Bogotá D. C., Corabastos	4.737	4.895	4.772	-
Bucaramanga, Centroabastos	4.000	4.250	4.169	+
Cali, Cavasa	4.474	4.737	4.627	-
Cali, Santa Helena	4.474	4.737	4.605	-
Cartago (Valle del Cauca)	4.474	4.737	4.579	=
Chiquinquirá (Boyacá)	5.263	6.053	5.482	+
Cúcuta, Cenabastos	4.500	5.000	4.750	+
Duitama (Boyacá)	5.000	5.158	5.053	-
Florencia (Caquetá)	4.842	4.947	4.895	-
Ibagué, Plaza La 21	4.474	5.000	4.737	=
Ipiales (Nariño), Ipiales somos todos	4.579	4.737	4.684	+
La Ceja (Antioquia)	4.474	4.737	4.640	-
Manizales, Centro Galerías	4.632	5.000	4.849	+
Medellín, Central Mayorista de Antioquia	4.211	4.474	4.342	=
Montería, Mercado del Sur	4.211	4.211	4.211	=
Neiva, Surabastos	4.632	5.000	4.789	-
Palmira (Valle del Cauca)	4.474	4.737	4.572	-
Pamplona (Norte de Santander)	5.000	5.000	5.000	+
Pasto, El Potrerillo	4.737	5.000	4.825	=
Pereira, La 41	4.368	5.000	4.596	+
Pereira, Mercasa	4.211	4.737	4.496	+
Popayán, Plaza de mercado del barrio Bolívar	4.474	4.737	4.691	-
Rionegro (Antioquia)	4.474	5.000	4.783	+
San Gil (Santander)	4.900	5.100	5.033	=
Socorro (Santander)	4.900	5.000	4.967	=
Sogamoso (Boyacá)	5.000	5.263	5.175	-
Tuluá (Valle del Cauca)	4.737	4.842	4.763	-
Tunja, Complejo de Servicios del Sur	4.632	5.000	4.822	+
Túquerres (Nariño)	4.474	4.842	4.654	+

Cuadro 3. Mercados mayoristas. Precios de venta de frutas frescas (continuación)
2018 (20 al 26 de octubre)

Productos y mercados	Pesos por kilogramo			
	Mínimo	Máximo	Medio	Tendencia
Manzana royal gala importada (continuación)				
Ubaté (Cundinamarca)	5.000	5.000	5.000	+
Valledupar, Mercado Nuevo	4.400	4.700	4.550	=
Villavicencio, CAV	4.737	4.737	4.737	=
Manzana verde importada				
Arauca (Arauca)	6.200	6.333	6.289	+
Armenia, Mercar	4.737	5.158	4.988	-
Barranquilla, Barranquillita	4.947	5.053	5.000	=
Bogotá D. C., Corabastos	4.947	5.105	5.009	-
Bucaramanga, Centroabastos	4.350	4.500	4.469	+
Buenaventura (Valle del Cauca)	5.263	5.263	5.263	+
Cali, Cavasa	4.474	5.000	4.661	+
Cali, Santa Helena	4.737	4.737	4.737	=
Cartagena, Bazaruto	4.684	4.789	4.731	-
Cartago (Valle del Cauca)	4.632	4.947	4.763	+
Chiquinquirá (Boyacá)	5.263	5.789	5.702	-
Cúcuta, Cenabastos	4.750	5.000	4.833	=
Duitama (Boyacá)	5.158	5.526	5.316	+
Florencia (Caquetá)	5.263	5.263	5.263	+
Ibagué, Plaza La 21	4.737	5.000	4.868	+
Ipiales (Nariño), Ipiales somos todos	4.579	4.737	4.684	+
La Ceja (Antioquia)	4.474	4.737	4.605	+
La Unión (Nariño)	4.737	4.737	4.737	=
Manizales, Centro Galerías	4.632	5.000	4.888	+
Medellín, Central Mayorista de Antioquia	4.474	4.737	4.605	=
Montería, Mercado del Sur	4.474	4.737	4.561	+
Neiva, Surabastos	5.105	5.316	5.222	-
Palmira (Valle del Cauca)	4.474	4.737	4.638	-
Pamplona (Norte de Santander)	5.000	5.000	5.000	+
Pasto, El Potrerillo	4.737	5.000	4.825	=
Pereira, La 41	4.474	4.737	4.693	+
Pereira, Mercasa	4.474	5.000	4.794	+
Popayán, Plaza de mercado del barrio Bolívar	4.474	4.842	4.717	-
Rionegro (Antioquia)	5.000	5.263	5.132	+
San Gil (Santander)	5.000	5.250	5.117	=
Santa Marta (Magdalena)	4.500	4.500	4.500	=
Sincedejo, Nuevo Mercado	4.500	4.500	4.500	=
Socorro (Santander)	5.000	5.250	5.083	=
Sogamoso (Boyacá)	5.158	5.263	5.193	-
Tuluá (Valle del Cauca)	4.737	5.053	4.908	=
Tunja, Complejo de Servicios del Sur	4.737	5.263	5.004	+
Túquerres (Nariño)	4.737	4.842	4.754	+
Ubaté (Cundinamarca)	5.250	5.250	5.250	+
Valledupar, Mercado Nuevo	4.632	4.947	4.789	=
Villavicencio, CAV	5.000	5.263	5.033	+
Yopal (Casanare)	4.211	4.474	4.342	-
Maracuyá				
Arauca (Arauca)	2.800	3.200	3.000	+
Armenia, Mercar	2.400	2.500	2.467	-
Bogotá D. C., Corabastos	2.800	3.500	3.167	-
Bucaramanga, Centroabastos	2.333	2.667	2.483	-
Buenaventura (Valle del Cauca)	3.000	3.000	3.000	=
Cali, Cavasa	2.700	3.000	2.869	+
Cali, Santa Helena	2.800	2.800	2.800	-
Cartago (Valle del Cauca)	2.700	3.000	2.783	-
Chiquinquirá (Boyacá)	3.000	3.500	3.083	-
Cúcuta, Cenabastos	3.000	3.500	3.052	+
Duitama (Boyacá)	3.000	3.000	3.000	-
Ibagué, Plaza La 21	2.400	2.800	2.540	-
La Ceja (Antioquia)	2.000	2.200	2.150	-
Manizales, Centro Galerías	2.700	3.000	2.925	+
Medellín, Plaza Minorista José María Villa	2.000	2.300	2.250	+
Palmira (Valle del Cauca)	2.500	2.700	2.613	=
Pamplona (Norte de Santander)	3.000	3.000	3.000	-
Pasto, El Potrerillo	2.167	2.500	2.315	-
Pereira, La 41	2.600	3.000	2.800	+
Pereira, Mercasa	2.000	2.800	2.477	+++
Popayán, Plaza de mercado del barrio Bolívar	2.500	3.000	2.675	-
Rionegro (Antioquia)	2.300	2.500	2.380	-
San Gil (Santander)	3.040	3.200	3.093	+
Santa Bárbara (Antioquia)	1.500	1.500	1.500	=
Socorro (Santander)	2.400	2.560	2.453	+
Sogamoso (Boyacá)	2.800	3.300	3.013	-
Sonsón (Antioquia)	1.500	1.600	1.550	=
Tuluá (Valle del Cauca)	2.500	2.700	2.638	-
Tunja, Complejo de Servicios del Sur	2.800	3.200	3.033	+
Ubaté (Cundinamarca)	3.400	3.400	3.400	-
Villavicencio, CAV	2.500	2.800	2.596	-
Yopal (Casanare)	2.600	2.800	2.700	+++
Maracuyá antioqueño				
Medellín, Central Mayorista de Antioquia	1.800	2.000	1.946	-
Montería, Mercado del Sur	1.400	1.800	1.700	--
Sincedejo, Nuevo Mercado	2.000	2.400	2.233	-
Maracuyá huilense				
Florencia (Caquetá)	2.240	2.240	2.240	-
Neiva, Surabastos	2.240	2.800	2.529	-
Maracuyá santandereano				
Barranquilla, Barranquillita	2.533	3.067	2.889	-
Cartagena, Bazaruto	2.667	2.700	2.678	+
Santa Marta (Magdalena)	2.800	3.467	3.153	-
Valledupar, Mercabastos	2.333	2.667	2.551	-

Cuadro 3. Mercados mayoristas. Precios de venta de frutas frescas (continuación)
2018 (20 al 26 de octubre)

Productos y mercados	Pesos por kilogramo				Tendencia	Productos y mercados	Pesos por kilogramo				Tendencia
	Mínimo	Máximo	Medio				Mínimo	Máximo	Medio		
Maracuyá valluno						Mora de Castilla (continuación)					
Barranquilla, Barranquillita	2.700	3.400	3.042	-		Marinilla (Antioquia)	1.700	2.200	1.931	-	
Barranquilla, Granabastos	2.800	3.200	2.967	-		Medellín, Central Mayorista de Antioquia	1.200	2.200	1.594	+	
Cartagena, Bazurto	3.500	3.800	3.625	-		Montería, Mercado del Sur	1.667	2.000	1.861	-	
Medellín, Central Mayorista de Antioquia	3.200	3.200	3.200	-		Neiva, Surabastos	1.120	2.000	1.507	++	
Melón Cantalup						Palmira (Valle del Cauca)	2.240	2.400	2.340	=	
Arauca (Arauca)	3.000	3.100	3.033	-		Pamplona (Norte de Santander)	960	1.440	1.173	-	
Armenia, Mercar	2.500	2.800	2.611	-		Pasto, El Potrerillo	1.875	2.500	2.125	+	
Bogotá D. C., Corabastos	1.400	2.200	1.667	-		Pereira, La 41	2.000	2.400	2.150	+	
Bucaramanga, Centroabastos	1.800	2.200	2.050	+		Pereira, Mercasa	1.700	2.300	1.956	-	
Cali, Cavasa	1.800	2.000	1.873	+		Popayán, Plaza de mercado del barrio Bolívar	1.600	1.760	1.740	-	
Cali, Santa Helena	1.600	1.700	1.667	-		Rionegro (Antioquia)	2.000	2.600	2.281	-	
Cartago (Valle del Cauca)	1.800	2.000	1.933	=		San Gil (Santander)	1.900	2.100	2.011	+	
Chiquinquirá (Boyacá)	1.818	2.500	2.083	-		San Vicente (Antioquia)	1.600	1.800	1.675	++	
Cúcuta, Cenabastos	2.300	2.500	2.476	++		Santa Marta (Magdalena)	2.400	2.720	2.568	-	
Duitama (Boyacá)	1.818	2.045	1.894	-		Sincelejo, Nuevo Mercado	2.400	2.800	2.600	-	
Ibagué, Plaza La 21	1.200	1.500	1.438	-		Socorro (Santander)	2.200	2.300	2.233	+++	
Manizales, Centro Galerías	2.000	2.500	2.300	+		Sogamoso (Boyacá)	1.700	1.800	1.771	+	
Medellín, Central Mayorista de Antioquia	2.200	2.700	2.513	-		Tuluá (Valle del Cauca)	2.240	2.400	2.360	+	
Montería, Mercado del Sur	1.800	2.000	1.900	-		Tunja, Complejo de Servicios del Sur	2.500	2.800	2.683	++	
Neiva, Surabastos	1.200	2.200	1.525	-		Ubaté (Cundinamarca)	3.000	3.000	3.000	+	
Palmira (Valle del Cauca)	1.600	1.700	1.663	-		Valledupar, Mercabastos	2.800	3.000	2.867	+++	
Pasto, El Potrerillo	2.200	3.000	2.433	+		Villavicencio, CAV	2.800	3.333	3.006	-	
Pereira, Mercasa	2.200	2.800	2.492	++		Yopal (Casanare)	3.375	3.500	3.438	-	
San Gil (Santander)	2.200	2.480	2.378	++		Naranja común					
Socorro (Santander)	2.400	2.480	2.427	++		Arauca (Arauca)	978	1.043	1.033	=	
Sogamoso (Boyacá)	2.000	2.400	2.138	-		Barranquilla, Barranquillita	840	900	855	n.d.	
Tunja, Complejo de Servicios del Sur	1.500	2.045	1.693	-		Bucaramanga, Mercados del centro	260	260	260	=	
Villavicencio, CAV	2.200	3.400	2.858	-		Cartagena, Bazurto	930	960	952	+	
Mora de Castilla						Chiquinquirá (Boyacá)	333	500	403	-	
Arauca (Arauca)	3.000	3.400	3.067	+		Cúcuta, Cenabastos	667	833	708	++	
Armenia, Mercar	3.000	3.200	3.111	-		Cúcuta, La Nueva Sexta	500	733	638	++	
Barranquilla, Barranquillita	2.240	3.400	2.845	+		Ibagué, Plaza La 21	400	480	440	-	
Barranquilla, Granabastos	2.080	3.600	2.790	-		Montería, Mercado del Sur	560	640	573	-	
Bogotá D. C., Corabastos	2.462	3.077	2.831	-		Neiva, Surabastos	400	400	400	=	
Bucaramanga, Centroabastos	2.000	2.800	2.425	-		Pamplona (Norte de Santander)	500	500	500	=	
Buenaventura (Valle del Cauca)	3.200	3.600	3.400	+		San Gil (Santander)	400	440	413	-	
Cali, Cavasa	2.400	2.800	2.535	+		Santa Bárbara (Antioquia)	300	500	399	+	
Cali, Santa Helena	2.000	2.000	2.000	-		Socorro (Santander)	320	440	380	-	
Cartagena, Bazurto	2.400	2.560	2.467	-		Sonsón (Antioquia)	300	400	350	=	
Cartago (Valle del Cauca)	2.400	3.200	2.800	+		Tunja, Complejo de Servicios del Sur	733	833	772	+	
Chiquinquirá (Boyacá)	2.000	2.500	2.283	+		Ubaté (Cundinamarca)	560	560	560	-	
Cúcuta, Cenabastos	1.667	2.000	1.851	+		Valledupar, Mercado Nuevo	320	480	413	-	
Duitama (Boyacá)	2.000	2.000	2.000	+		Naranja Sweet					
Ibagué, Plaza La 21	2.200	2.600	2.450	+		Armenia, Mercar	500	540	527	-	
Ipiales (Nariño), Ipiales somos todos	1.500	2.250	1.896	++		Armenia, Retiro	440	480	453	+	
La Unión (Nariño)	1.280	1.600	1.480	+++		Bogotá D. C., Corabastos	1.000	1.000	1.000	-	
Manizales, Centro Galerías	2.500	3.000	2.825	=							

Cuadro 3. Mercados mayoristas. Precios de venta de frutas frescas (continuación)
2018 (20 al 26 de octubre)

Productos y mercados	Pesos por kilogramo			
	Mínimo	Máximo	Medio	Tendencia
Naranja Sweet (continuación)				
Cali, Cavasa	600	700	656	-
Cali, Santa Helena	700	760	730	-
Cartago (Valle del Cauca)	660	700	687	-
Ibagué, Plaza La 21	560	800	701	-
Neiva, Surabastos	625	750	666	-
Pasto, El Potrerillo	700	1.000	883	-
Pereira, La 41	800	800	800	-
Pereira, Mercasa	700	1.000	833	++
Popayán, Plaza de mercado del barrio Bolívar	600	640	605	+
Tuluá (Valle del Cauca)	700	800	717	-
Naranja Valencia				
Armenia, Mercar	400	460	440	-
Armenia, Retiro	340	360	347	=
Barranquilla, Barranquillita	1.040	1.060	1.045	=
Bogotá D. C., Corabastos	1.000	1.000	1.000	-
Bucaramanga, Centroabastos	480	600	540	-
Bucaramanga, Mercados del centro	600	600	600	=
Buenaventura (Valle del Cauca)	1.160	1.200	1.187	-
Cartagena, Bazaruto	1.040	1.080	1.073	+
Cartago (Valle del Cauca)	520	600	577	+
Cúcuta, Cenabastos	900	1.000	929	-
Duitama (Boyacá)	900	900	900	-
Florencia (Cauquetá)	800	800	800	-
Ipiales (Nariño), Ipiales somos todos	625	700	650	-
La Ceja (Antioquia)	1.000	1.000	1.000	=
Manizales, Centro Galerías	500	700	617	=
Medellín, Central Mayorista de Antioquia	800	1.000	908	-
Medellín, Plaza Minorista José María Villa	800	900	867	+
Montería, Mercado del Sur	600	700	625	-
Pasto, El Potrerillo	700	1.000	883	-
Pereira, Mercasa	700	1.000	800	++
Rionegro (Antioquia)	1.200	1.300	1.248	-
Santa Marta (Magdalena)	800	840	812	-
Sincelejo, Nuevo Mercado	700	700	700	-
Sogamoso (Boyacá)	1.000	1.100	1.055	+
Tunja, Complejo de Servicios del Sur	640	900	793	-
Túquerres (Nariño)	625	700	667	-
Valledupar, Mercado Nuevo	600	640	633	-
Villavicencio, CAV	500	600	558	-
Yopal (Casanare)	800	840	820	=
Papaya hawaiana				
Medellín, Central Mayorista de Antioquia	1.429	1.607	1.563	=
Medellín, Plaza Minorista José María Villa	1.000	1.200	1.117	-
Papaya Maradol				
Arauca (Arauca)	2.200	2.200	2.200	=
Armenia, Mercar	1.200	1.300	1.211	+
Bogotá D. C., Corabastos	1.944	2.222	2.054	+
Bucaramanga, Centroabastos	1.300	1.600	1.400	+
Buenaventura (Valle del Cauca)	1.500	1.500	1.500	-
Cali, Cavasa	1.400	1.500	1.485	-
Cali, Santa Helena	1.200	1.300	1.233	=
Cartagena, Bazaruto	1.875	2.000	1.906	+
Cartago (Valle del Cauca)	1.300	1.600	1.450	-
Chiquinquirá (Boyacá)	1.389	1.556	1.454	-
Cúcuta, Cenabastos	1.200	1.300	1.244	+
Duitama (Boyacá)	1.556	1.667	1.630	-
Ibagué, Plaza La 21	1.000	1.200	1.163	=
Ipiales (Nariño), Ipiales somos todos	2.000	2.500	2.311	+
La Ceja (Antioquia)	2.000	2.000	2.000	-
La Unión (Nariño)	2.000	2.000	2.000	=
Manizales, Centro Galerías	1.400	1.600	1.500	=
Medellín, Central Mayorista de Antioquia	1.900	2.100	2.000	-
Medellín, Plaza Minorista José María Villa	800	1.000	900	+
Neiva, Surabastos	1.300	1.600	1.406	=
Palmira (Valle del Cauca)	1.400	1.500	1.475	-
Pamplona (Norte de Santander)	1.500	1.800	1.650	-
Pasto, El Potrerillo	1.500	2.200	1.950	-
Pereira, La 41	1.300	1.400	1.350	-
Pereira, Mercasa	1.200	1.500	1.338	-
Popayán, Plaza de mercado del barrio Bolívar	1.400	1.500	1.463	-
Rionegro (Antioquia)	2.200	2.500	2.345	-
San Gil (Santander)	1.000	1.100	1.067	=
Socorro (Santander)	1.000	1.080	1.027	+
Sogamoso (Boyacá)	1.667	1.944	1.806	=
Tuluá (Valle del Cauca)	1.000	1.200	1.163	-
Tunja, Complejo de Servicios del Sur	1.278	1.389	1.355	+
Ubaté (Cundinamarca)	833	833	833	-
Valledupar, Mercado Nuevo	700	700	700	-
Villavicencio, CAV	1.400	1.600	1.458	+
Papaya melona				
Medellín, Central Mayorista de Antioquia	900	1.200	1.013	-
Papaya redonda				
Medellín, Central Mayorista de Antioquia	900	1.200	1.013	-
Papaya tainung				
Barranquilla, Barranquillita	1.200	1.500	1.292	-
Bogotá D. C., Corabastos	2.300	2.600	2.500	-
Cartagena, Bazaruto	1.400	1.500	1.475	+

BOLETÍN SEMANAL PRECIOS MAYORISTAS

Cuadro 3. Mercados mayoristas. Precios de venta de frutas frescas (continuación)
2018 (20 al 26 de octubre)

Productos y mercados	Pesos por kilogramo			
	Mínimo	Máximo	Medio	Tendencia
Papaya tainung (continuación)				
Florencia (Caquetá)	1.100	1.100	1.100	=
Medellín, Central Mayorista de Antioquia	1.000	1.200	1.025	-
Medellín, Plaza Minorista José María Villa	800	1.000	906	+
Montería, Mercado del Sur	720	720	720	+
Santa Marta (Magdalena)	1.000	1.000	1.000	-
Sincelejo, Nuevo Mercado	667	667	667	-
Villavicencio, CAV	1.500	1.800	1.629	+
Patilla				
Armenia, Mercar	800	800	800	=
Barranquilla, Barranquillita	900	1.000	964	-
Bogotá D. C., Corabastos	800	1.000	831	+
Bucaramanga, Centroabastos	900	900	900	-
Cali, Cavasa	1.000	1.200	1.121	+
Cali, Santa Helena	1.100	1.200	1.167	=
Cartagena, Bazurto	800	900	883	-
Cartago (Valle del Cauca)	800	1.000	950	-
Cúcuta, Cenabastos	800	1.000	900	-
Ibagué, Plaza La 21	900	1.000	933	-
Medellín, Central Mayorista de Antioquia	900	1.000	950	=
Medellín, Plaza Minorista José María Villa	800	900	879	+
Montería, Mercado del Sur	750	800	792	+
Palmira (Valle del Cauca)	1.100	1.200	1.158	-
Pasto, El Potrerillo	800	1.000	900	+
Pereira, La 41	1.000	1.000	1.000	=
Popayán, Plaza de mercado del barrio Bolívar	1.000	1.100	1.013	-
Rionegro (Antioquia)	900	1.000	958	-
San Gil (Santander)	900	1.000	967	=
Santa Marta (Magdalena)	1.100	1.200	1.150	-
Sincelejo, Nuevo Mercado	700	700	700	=
Socorro (Santander)	1.000	1.100	1.033	=
Tuluá (Valle del Cauca)	1.000	1.200	1.075	-
Valledupar, Mercado Nuevo	750	800	775	-
Villavicencio, CAV	800	900	856	-
Patilla baby				
Bogotá D. C., Corabastos	1.200	1.600	1.444	-
Bucaramanga, Centroabastos	2.125	2.375	2.313	+
Medellín, Central Mayorista de Antioquia	1.400	1.500	1.465	+
Pera importada				
Armenia, Mercar	4.800	4.900	4.856	-
Bogotá D. C., Corabastos	4.600	4.900	4.761	+
Bucaramanga, Centroabastos	4.100	4.250	4.213	+
Pera importada (continuación)				
Buenaventura (Valle del Cauca)	5.263	5.263	5.263	=
Cali, Cavasa	4.737	5.105	4.928	+
Cali, Santa Helena	4.737	4.737	4.737	=
Cartagena, Bazurto	4.684	4.737	4.719	-
Cartago (Valle del Cauca)	4.737	5.158	4.961	+
Chiquinquirá (Boyacá)	5.000	5.789	5.307	+
Cúcuta, Cenabastos	4.650	5.000	4.796	+
Duitama (Boyacá)	4.737	5.263	4.912	+
Florencia (Caquetá)	5.263	5.263	5.263	+
Ibagué, Plaza La 21	4.737	5.000	4.781	-
Ipiales (Nariño), Ipiales somos todos	4.737	4.737	4.737	-
La Unión (Nariño)	4.737	4.737	4.737	=
Manizales, Centro Galerías	4.400	4.750	4.644	+
Medellín, Central Mayorista de Antioquia	4.474	4.737	4.605	+
Montería, Mercado del Sur	4.211	4.737	4.570	+
Neiva, Surabastos	5.444	5.833	5.619	+
Palmira (Valle del Cauca)	4.737	5.000	4.836	+
Pamplona (Norte de Santander)	5.000	5.000	5.000	=
Pasto, El Potrerillo	4.737	5.000	4.825	=
Pereira, La 41	4.250	4.750	4.500	=
Pereira, Mercasa	4.250	4.750	4.554	-
Popayán, Plaza de mercado del barrio Bolívar	4.737	5.000	4.836	+
Rionegro (Antioquia)	4.474	4.895	4.736	+
San Gil (Santander)	4.750	5.000	4.867	=
Santa Marta (Magdalena)	4.722	4.722	4.722	=
Sincelejo, Nuevo Mercado	4.250	4.500	4.333	+
Socorro (Santander)	4.750	4.850	4.783	=
Sogamoso (Boyacá)	4.737	5.000	4.912	-
Tuluá (Valle del Cauca)	4.895	5.263	5.118	+
Tunja, Complejo de Servicios del Sur	4.737	5.263	5.041	+
Valledupar, Mercado Nuevo	4.200	4.700	4.450	=
Villavicencio, CAV	4.500	5.000	4.819	+
Yopal (Casanare)	4.250	4.500	4.375	-
Pera nacional				
Bogotá D. C., Corabastos	3.913	4.130	3.992	+
Chiquinquirá (Boyacá)	3.913	3.913	3.913	+
Tunja, Complejo de Servicios del Sur	2.609	3.478	3.144	+++
Piña gold				
Armenia, Mercar	800	850	806	-
Bogotá D. C., Corabastos	1.545	1.818	1.682	+
Bucaramanga, Centroabastos	1.300	1.500	1.400	+
Buenaventura (Valle del Cauca)	1.400	1.600	1.500	-
Cali, Cavasa	1.200	1.300	1.235	++
Cali, Santa Helena	1.100	1.200	1.167	-
Cartagena, Bazurto	2.000	2.100	2.067	=
Cartago (Valle del Cauca)	1.200	1.400	1.300	-

Cuadro 3. Mercados mayoristas. Precios de venta de frutas frescas (continuación)
2018 (20 al 26 de octubre)

Productos y mercados	Pesos por kilogramo			
	Mínimo	Máximo	Medio	Tendencia
Piña gold (continuación)				
Chiquinquirá (Boyacá)	1.818	2.273	2.030	+
Cúcuta, Cenabastos	1.500	1.800	1.542	-
Duitama (Boyacá)	1.636	1.727	1.697	+
Ibagué, Plaza La 21	1.400	1.500	1.450	+
Ipiales (Nariño), Ipiales somos todos	1.500	1.917	1.713	+
La Unión (Nariño)	2.000	2.000	2.000	=
Manizales, Centro Galerías	1.200	1.500	1.367	+
Medellín, Central Mayorista de Antioquia	1.300	1.500	1.402	-
Medellín, Plaza Minorista José María Villa	1.000	1.400	1.125	-
Montería, Mercado del Sur	1.000	1.300	1.183	-
Neiva, Surabastos	1.300	1.500	1.367	+
Palmira (Valle del Cauca)	1.100	1.300	1.188	-
Pasto, El Potrerillo	1.100	1.200	1.167	+
Pereira, La 41	1.400	1.500	1.467	=
Pereira, Mercasa	1.200	1.400	1.333	=
Rionegro (Antioquia)	1.600	1.700	1.621	-
Santa Marta (Magdalena)	2.000	2.000	2.000	=
Sogamoso (Boyacá)	1.091	1.273	1.216	-
Tuluá (Valle del Cauca)	1.300	1.400	1.333	+
Tunja, Complejo de Servicios del Sur	1.636	1.818	1.715	-
Ubaté (Cundinamarca)	1.636	1.636	1.636	-
Piña manzana				
Cali, Cavasa	900	1.000	935	-
Cali, Santa Helena	900	1.000	975	-
La Ceja (Antioquia)	1.250	1.250	1.250	=
Manizales, Centro Galerías	1.200	1.500	1.350	+
Medellín, Central Mayorista de Antioquia	1.100	1.400	1.238	-
Medellín, Plaza Minorista José María Villa	1.000	1.300	1.167	+
Pasto, El Potrerillo	1.400	1.500	1.456	=
Pereira, Mercasa	1.200	1.300	1.238	+
Popayán, Plaza de mercado del barrio Bolívar	850	900	858	+
Rionegro (Antioquia)	1.150	1.250	1.187	-
Piña perolera (continuación)				
Barranquilla, Barranquillita	1.120	1.200	1.137	+
Barranquilla, Granabastos	1.120	1.280	1.220	+
Bogotá D. C., Corabastos	781	938	826	-
Bucaramanga, Centroabastos	667	733	717	+
Cartagena, Bazurto	1.280	1.400	1.353	+
Chiquinquirá (Boyacá)	833	1.000	944	-
Cúcuta, Cenabastos	933	1.000	956	+
Cúcuta, La Nueva Sexta	800	875	813	-
Duitama (Boyacá)	833	833	833	-
Florencia (Caquetá)	1.250	1.250	1.250	=
Piña perolera (continuación)				
Medellín, Central Mayorista de Antioquia	1.100	1.100	1.100	=
Montería, Mercado del Sur	720	800	760	=
Neiva, Surabastos	1.250	1.250	1.250	+
Pamplona (Norte de Santander)	1.000	1.000	1.000	+
San Gil (Santander)	667	900	793	-
Santa Marta (Magdalena)	1.320	1.400	1.373	-
Sincelejo, Nuevo Mercado	1.000	1.000	1.000	=
Socorro (Santander)	767	833	811	+
Sogamoso (Boyacá)	833	1.000	942	=
Tunja, Complejo de Servicios del Sur	833	900	856	+
Valledupar, Mercabastos	1.200	1.200	1.200	+
Pitahaya				
Arauca (Arauca)	5.700	6.000	5.850	=
Bogotá D. C., Corabastos	5.500	7.000	6.444	+
Bucaramanga, Centroabastos	5.000	5.000	5.000	=
Cúcuta, Cenabastos	6.000	7.000	6.222	-
Ibagué, Plaza La 21	4.000	4.000	4.000	n.d.
Medellín, Central Mayorista de Antioquia	5.500	7.000	6.208	++
Neiva, Surabastos	4.500	7.000	5.847	++
Sogamoso (Boyacá)	5.000	6.000	5.667	+
Tunja, Complejo de Servicios del Sur	4.000	4.200	4.089	-
Villavicencio, CAV	6.000	8.500	7.208	++
Tangelo				
Bogotá D. C., Corabastos	2.000	2.200	2.006	+
Bucaramanga, Centroabastos	1.200	1.400	1.235	-
Cartago (Valle del Cauca)	2.300	2.500	2.400	+
Manizales, Centro Galerías	1.400	1.500	1.433	-
Medellín, Central Mayorista de Antioquia	2.000	2.000	2.000	-
Pereira, Mercasa	1.600	2.000	1.817	+
Rionegro (Antioquia)	2.000	2.200	2.069	+
Tunja, Complejo de Servicios del Sur	1.280	1.720	1.528	-
Ubaté (Cundinamarca)	2.000	2.000	2.000	-
Villavicencio, CAV	1.400	1.600	1.502	-
Tomate de árbol				
Arauca (Arauca)	2.727	2.955	2.826	+
Armenia, Mercar	2.080	2.320	2.218	-
Barranquilla, Barranquillita	2.000	2.200	2.050	-
Barranquilla, Granabastos	2.100	2.200	2.142	-
Bogotá D. C., Corabastos	2.000	2.400	2.266	-
Bucaramanga, Centroabastos	2.000	2.200	2.070	-
Buenaventura (Valle del Cauca)	2.000	2.400	2.133	-
Cali, Cavasa	1.800	2.000	1.913	-
Cali, Santa Helena	1.800	2.200	2.000	+
Cartagena, Bazurto	2.000	2.400	2.122	+

BOLETÍN SEMANAL PRECIOS MAYORISTAS

Cuadro 3. Mercados mayoristas. Precios de venta de frutas frescas (continuación)
2018 (20 al 26 de octubre)

Productos y mercados	Pesos por kilogramo				Tendencia	Productos y mercados	Pesos por kilogramo				Tendencia
	Mínimo	Máximo	Medio	Precios			Mínimo	Máximo	Medio	Precios	
Tomate de árbol (continuación)						Uva importada					
Cartago (Valle del Cauca)	2.200	2.300	2.233	-	-	Arauca (Arauca)	10.125	10.375	10.208	-	
Chiquinquirá (Boyacá)	1.739	2.174	1.920	+	+	Barranquilla, Barranquillita	7.556	7.778	7.704	=	
Cúcuta, Cenabastos	2.400	2.600	2.575	+	+	Bogotá D. C., Corabastos	10.500	11.250	10.913	+	
Duitama (Boyacá)	2.174	2.391	2.246	-	-	Bucaramanga, Centroabastos	9.375	9.375	9.375	=	
El Santuario (Antioquia)	1.400	1.500	1.463	-	-	Cali, Cavasa	8.824	10.000	9.363	-	
Florencia (Caquetá)	2.400	2.560	2.480	=	=	Cali, Santa Helena	5.882	8.235	7.059	-	
Ibagué, Plaza La 21	1.920	2.240	2.100	-	-	Cartagena, Bazurto	8.889	9.111	8.963	-	
Ipiales (Nariño), Ipiales somos todos	1.400	1.533	1.470	+	+	Cúcuta, Cenabastos	10.000	11.000	10.594	+	
La Ceja (Antioquia)	1.500	1.700	1.608	-	-	Medellín, Central Mayorista de Antioquia	8.750	9.375	9.063	=	
La Unión (Antioquia)	1.300	1.500	1.425	-	-	Palmira (Valle del Cauca)	10.000	10.000	10.000	-	
La Unión (Nariño)	1.500	1.667	1.583	+	+	San Gil (Santander)	10.000	10.250	10.167	=	
Manizales, Centro Galerías	1.680	1.800	1.765	+	+	Santa Marta (Magdalena)	10.000	10.000	10.000	-	
Marinilla (Antioquia)	1.300	1.500	1.413	-	-	Socorro (Santander)	10.000	10.625	10.229	+	
Medellín, Central Mayorista de Antioquia	1.700	1.900	1.800	-	-	Sogamoso (Boyacá)	10.625	11.000	10.750	-	
Medellín, Plaza Minorista José María Villa	2.000	2.000	2.000	-	-	Valledupar, Mercado Nuevo	10.625	11.000	10.813	=	
Montería, Mercado del Sur	2.000	2.280	2.140	+	+	Villavicencio, CAV	9.375	10.625	9.807	-	
Neiva, Surabastos	2.000	2.400	2.147	-	-	Uva Isabela					
Palmira (Valle del Cauca)	2.000	2.400	2.238	=	=	Arauca (Arauca)	2.800	2.960	2.907	+	
Pamplona (Norte de Santander)	1.875	2.083	1.979	=	=	Armenia, Mercar	2.819	2.907	2.859	+	
Pasto, El Potrerillo	1.600	1.700	1.651	+	+	Bogotá D. C., Corabastos	2.560	2.800	2.718	-	
Peñol (Antioquia)	1.400	1.750	1.549	-	-	Bucaramanga, Centroabastos	2.240	2.560	2.400	=	
Pereira, La 41	2.000	2.200	2.050	-	-	Cali, Cavasa	1.840	2.000	1.938	=	
Pereira, Mercasa	1.700	2.000	1.767	-	-	Cali, Santa Helena	1.840	1.920	1.893	+	
Popayán, Plaza de mercado del barrio Bolívar	1.680	1.920	1.816	-	-	Chiquinquirá (Boyacá)	2.400	3.000	2.613	-	
Rionegro (Antioquia)	1.500	1.700	1.588	-	-	Cúcuta, Cenabastos	3.000	3.600	3.417	+	
San Gil (Santander)	2.400	2.600	2.524	+	+	Duitama (Boyacá)	2.000	2.240	2.080	=	
San Vicente (Antioquia)	1.300	1.450	1.375	-	-	Ibagué, Plaza La 21	2.080	2.240	2.160	+	
Santa Marta (Magdalena)	2.400	2.480	2.435	+	+	Ipiales (Nariño), Ipiales somos todos	2.080	2.160	2.153	+	
Sincelejo, Nuevo Mercado	1.920	2.000	1.978	-	-	La Unión (Nariño)	2.800	2.800	2.800	+	
Socorro (Santander)	2.400	2.480	2.427	=	=	Medellín, Central Mayorista de Antioquia	2.400	2.600	2.517	-	
Sogamoso (Boyacá)	2.174	2.609	2.418	-	-	Neiva, Surabastos	1.500	2.000	1.842	-	
Sonsón (Antioquia)	1.400	1.500	1.450	=	=	Palmira (Valle del Cauca)	1.600	1.920	1.800	+	
Tuluá (Valle del Cauca)	2.000	2.300	2.183	-	-	Pamplona (Norte de Santander)	3.400	4.000	3.700	++	
Tunja, Complejo de Servicios del Sur	2.261	2.435	2.368	-	-	Pasto, El Potrerillo	2.000	2.240	2.098	+	
Túquerres (Nariño)	1.467	1.567	1.517	+	+	Popayán, Plaza de mercado del barrio Bolívar	1.920	2.000	1.970	-	
Valledupar, Mercabastos	2.200	2.480	2.363	-	-	Rionegro (Antioquia)	3.000	3.200	3.083	-	
Villavicencio, CAV	2.200	2.600	2.448	-	-	San Gil (Santander)	2.800	3.200	2.951	+	
Yopal (Casanare)	2.400	2.600	2.500	+	+	Sincelejo, Nuevo Mercado	2.833	2.833	2.833	=	
Uchuva con cáscara						Socorro (Santander)	2.640	2.800	2.747	+	
Bucaramanga, Centroabastos	2.400	2.400	2.400	=	=	Sogamoso (Boyacá)	2.240	2.400	2.347	-	
Cúcuta, Cenabastos	2.000	2.500	2.292	+	+	Tuluá (Valle del Cauca)	2.000	2.080	2.027	=	
Ibagué, Plaza La 21	1.760	2.000	1.910	-	-	Tunja, Complejo de Servicios del Sur	2.400	2.800	2.604	+	
Medellín, Central Mayorista de Antioquia	3.000	3.500	3.400	-	-	Túquerres (Nariño)	2.080	2.320	2.213	-	
San Gil (Santander)	2.000	2.400	2.222	+	+	Ubaté (Cundinamarca)	2.600	2.800	2.700	=	
Socorro (Santander)	2.400	2.800	2.600	+	+	Villavicencio, CAV	2.400	2.800	2.533	-	
						Yopal (Casanare)	2.240	2.400	2.320	=	

Cuadro 3. Mercados mayoristas. Precios de venta de frutas frescas (conclusión)
2018 (20 al 26 de octubre)

Productos y mercados	Pesos por kilogramo			
	Mínimo	Máximo	Medio	Tendencia
Uva negra				
Sogamoso (Boyacá)	2.800	3.040	2.880	-
Uva red globe nacional				
Armenia, Mercar	4.800	5.200	5.004	+
Barranquilla, Barranquillita	4.625	4.750	4.708	+
Bogotá D. C., Corabastos	3.182	4.444	3.816	-
Bucaramanga, Centroabastos	3.182	4.091	3.568	-
Cali, Cavasa	3.667	4.222	3.847	-
Cali, Santa Helena	2.667	2.667	2.667	-
Cartagena, Bazurto	5.333	5.556	5.481	=
Cartago (Valle del Cauca)	3.400	3.800	3.583	-
Ibagué, Plaza La 21	2.560	3.200	2.910	-
Manizales, Centro Galerías	2.800	3.200	3.060	+
Medellín, Central Mayorista de Antioquia	3.333	3.800	3.679	-
Montería, Mercado del Sur	3.889	4.444	4.028	-
Pasto, El Potrerillo	2.800	3.200	2.978	-
Pereira, Mercasa	3.000	3.400	3.067	-
Popayán, Plaza de mercado del barrio Bolívar	3.316	3.421	3.368	-
Rionegro (Antioquia)	4.000	4.778	4.389	-
San Gil (Santander)	4.545	5.182	4.970	-
Socorro (Santander)	4.727	5.273	5.000	-
Tuluá (Valle del Cauca)	3.000	3.500	3.388	-
Villavicencio, CAV	3.182	5.000	4.125	-
Uva roja				
Duitama (Boyacá)	2.400	2.800	2.667	-
Florencia (Caquetá)	4.400	4.400	4.400	-
Ipiales (Nariño), Ipiales somos todos	3.000	3.333	3.194	-
La Unión (Nariño)	3.200	3.600	3.333	-

TENDENCIAS

--- Variación mayor al -20 %	- Variación entre 0 % y -10 %
-- Variación entre -10 % y -20 %	= Variación igual a 0 %

Productos y mercados	Pesos por kilogramo			
	Mínimo	Máximo	Medio	Tendencia
Uva roja (continuación)				
Neiva, Surabastos	3.800	5.000	4.358	-
Pereira, Mercasa	7.778	9.111	8.667	+
Sincelejo, Nuevo Mercado	3.778	3.889	3.864	-
Sogamoso (Boyacá)	2.800	3.040	2.880	-
Túquerres (Nariño)	2.778	3.111	3.019	-
Uva verde				
Bogotá D. C., Corabastos	5.000	5.778	5.472	-
Bucaramanga, Centroabastos	4.727	5.909	5.330	-
Cartago (Valle del Cauca)	4.160	4.240	4.200	-
Cúcuta, Cenabastos	5.556	6.667	6.319	-
Florencia (Caquetá)	4.400	4.400	4.400	-
Medellín, Central Mayorista de Antioquia	4.778	5.889	5.173	-
Neiva, Surabastos	7.500	8.500	8.050	-
San Gil (Santander)	5.455	6.091	5.838	-
Socorro (Santander)	5.636	6.091	5.833	-
Sogamoso (Boyacá)	3.636	3.818	3.697	-
Tunja, Complejo de Servicios del Sur	3.818	4.091	3.955	-
Zapote				
Barranquilla, Barranquillita	3.450	3.550	3.489	-
Bucaramanga, Centroabastos	2.400	2.400	2.400	+
Cúcuta, Cenabastos	1.000	1.167	1.062	-
Medellín, Central Mayorista de Antioquia	1.700	1.800	1.792	+
Medellín, Plaza Minorista José María Villa	1.400	1.800	1.585	-
Santa Bárbara (Antioquia)	500	700	600	-
Valledupar, Mercado Nuevo	3.000	3.500	3.250	-

+	+++
Variación entre 0 % y 10 %	Variación mayor al 20 %
++	n. d.
Variación entre 10 % y 20 %	No determinado

TUBÉRCULOS, RAÍCES Y PLÁTANOS

Bajó la cotización de la yuca

Durante la presente semana se registró una reducción en las cotizaciones de la yuca criolla en trece de los diecisiete mercados donde se vendió. Esta situación se debió a una mayor oferta del producto proveniente de San Juan de Urabá, Mutatá y Chigorodó (Antioquia); Los Córdoba (Córdoba); San Gil (Santander); Sincelejo (Sucre), y El Carmen de Bolívar (Bolívar). En Montería y Santa Marta, por ejemplo, el kilo se vendió a \$994 y a \$1.103, respectivamente, lo que indicó una reducción promedio del 20,85% respecto a la semana anterior.

Así mismo, disminuyeron las cotizaciones mayoristas de la yuca ICA, la arracacha amarilla y las papas capira y criolla limpia. En el caso de esta última, el precio bajó en veintisiete de los cuarenta y cuatro mercados donde se comercializó, debido al aumento de la producción en Silos (Norte de Santander); Tunja (Boyacá); La Unión y Abejorral (Antioquia); Une, Chipaque, Quetame, Ubaque y Cáqueza (Cundinamarca); Roncesvalles (Tolima), y Túquerres (Nariño); a esto se sumó una menor rotación del producto, según mayoristas. En Villavicencio se presentó una caída del 16,61%, comercializándose el kilo a \$763.

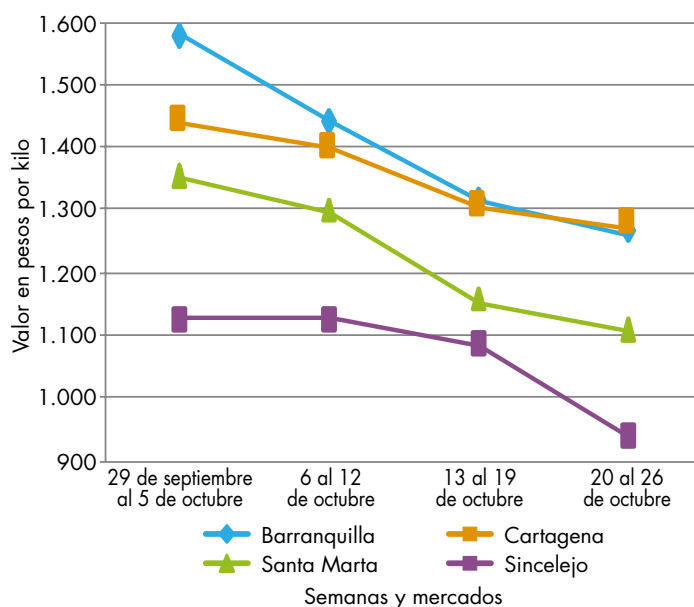
De igual forma, se redujeron los precios de la papa capira. Dicho comportamiento se registró en veinte de los veintinueve mercados donde se ofreció, lo cual obedeció a que se contó con una mayor oferta procedente de Marinilla, Sonsón, San Pedro de los Milagros y La Unión (Antioquia), la Sabana de Bogotá, Ipiales y Tú-

querres (Nariño). En Montería y Medellín, los precios descendieron un 12,25%, y el kilo se vendió a \$1.363 y a \$1.263.

De manera similar, se presentó un retroceso en los precios de la yuca ICA, pues se contó con una mayor producción del tubérculo procedente desde Llorente (Nariño), Quimbaya y Armenia (Quindío) y los departamentos de Putumayo y Caldas; así, se provocó una caída de las cotizaciones en diez de los quince mercados. En Neiva, por ejemplo, el kilo se vendió a \$1.931; es decir, un 9,47% menos que la semana anterior.

En contraste, subieron los precios mayoristas del plátano hartón verde en veintitrés de los treinta y nueve mercados donde se ofreció. Los comerciantes afirmaron que este comportamiento se debió a la disminución de la recolección en Palestina, Chinchiná, Aguadas y Pácora (Caldas); San Juan de Urabá (Antioquia); Lórica, Moñitos y Tierralta (Córdoba); Granada y Lejanías (Meta). En Neiva, los precios subieron en un 5,86%; el kilo se vendió a \$1.157.

Gráfico 3. Comportamiento de los precios de la yuca criolla 2018 (29 de septiembre al 26 de octubre)



Fuente: DANE, Sipsa.

Cuadro 4. Mercados mayoristas. Precios de venta de tubérculos, raíces y plátanos 2018 (20 al 26 de octubre)

Productos y mercados	Pesos por kilogramo			
	Mínimo	Máximo	Medio	Tendencia
Arracacha amarilla				
Arauca (Arauca)	2.200	2.200	2.200	=
Bogotá D. C., Corabastos	1.833	2.333	2.000	+
Bucaramanga, Centroabastos	1.120	1.440	1.200	-
Buenaventura (Valle del Cauca)	2.400	2.800	2.533	-
Cali, Cavasa	1.667	1.833	1.774	-
Cali, Santa Helena	1.667	1.833	1.750	=
Chiquinquirá (Boyacá)	1.500	1.667	1.556	-
Cúcuta, Cenabastos	900	1.200	1.008	-
Duitama (Boyacá)	1.667	1.667	1.667	=
Florencia (Caquetá)	960	1.040	1.000	=
Ibagué, Plaza La 21	1.248	1.440	1.330	-
Neiva, Surabastos	1.600	1.920	1.813	++
Palmira (Valle del Cauca)	2.000	2.167	2.021	+
Pamplona (Norte de Santander)	600	1.000	767	-
Popayán, Plaza de mercado del barrio Bolívar	1.480	1.600	1.525	+
San Gil (Santander)	1.600	1.680	1.653	-
Sogamoso (Boyacá)	1.500	1.583	1.542	-
Tunja, Complejo de Servicios del Sur	1.050	1.417	1.189	-
Valledupar, Mercabastos	1.400	1.600	1.489	+
Villavicencio, CAV	1.600	2.200	1.875	=
Yopal (Casanare)	1.500	1.583	1.556	-
Arracacha blanca				
Armenia, Mercar	1.083	1.133	1.100	-
Cartago (Valle del Cauca)	1.667	1.833	1.750	=
Ipiales (Nariño), Ipiales somos todos	700	800	744	+
Manizales, Centro Galerías	1.935	2.097	2.043	=
Medellín, Central Mayorista de Antioquia	1.000	1.750	1.403	+
Medellín, Plaza Minorista José María Villa	1.800	3.000	2.373	++
Pasto, El Potrerillo	800	900	833	-
Pereira, La 41	1.667	1.667	1.667	=
Pereira, Mercasa	1.583	1.667	1.639	-
San Vicente (Antioquia)	889	1.000	947	-
Tuluá (Valle del Cauca)	1.500	1.667	1.583	-
Ñame criollo				
Montería, Mercado del Sur	1.800	1.800	1.800	-
Sincelejo, Nuevo Mercado	2.000	2.000	2.000	n.d.
Ñame diamante				
Montería, Mercado del Sur	900	1.000	967	+
Valledupar, Mercabastos	1.400	1.400	1.400	=
Ñame espino				
Barranquilla, Barranquillita	1.900	2.000	1.970	+
Barranquilla, Granabastos	1.800	2.200	1.996	-
Cartagena, Bazurto	1.900	2.000	1.965	-

Productos y mercados	Pesos por kilogramo			
	Mínimo	Máximo	Medio	Tendencia
Ñame espino (continuación)				
Montería, Mercado del Sur	1.400	1.600	1.533	-
Santa Marta (Magdalena)	1.900	1.900	1.900	-
Sincelejo, Nuevo Mercado	1.800	1.800	1.800	-
Valledupar, Mercabastos	2.000	2.200	2.067	+
Papa Betina				
Buenaventura (Valle del Cauca)	800	840	820	-
Cali, Cavasa	680	760	713	-
Ipiales (Nariño), Centro de acopio	600	700	650	-
Ipiales (Nariño), Ipiales somos todos	650	800	722	+
Pasto, El Potrerillo	640	720	685	+
Tunja, Complejo de Servicios del Sur	540	560	551	+
Papa capira				
Armenia, Mercar	920	960	936	+
Buenaventura (Valle del Cauca)	900	960	927	-
Cali, Cavasa	840	940	896	-
Cali, Santa Helena	800	940	890	-
Cartago (Valle del Cauca)	960	1.000	980	+
El Carmen de Viboral (Antioquia)	1.200	1.200	1.200	-
El Santuario (Antioquia)	900	1.200	1.073	-
Ipiales (Nariño), Centro de acopio	780	830	801	-
Ipiales (Nariño), Ipiales somos todos	880	920	898	+
La Ceja (Antioquia)	1.200	1.400	1.300	-
La Unión (Antioquia)	1.050	1.250	1.150	-
Manizales, Centro Galerías	840	960	920	-
Marinilla (Antioquia)	1.050	1.300	1.148	-
Medellín, Central Mayorista de Antioquia	1.200	1.400	1.263	-
Medellín, Plaza Minorista José María Villa	1.200	1.350	1.248	-
Montería, Mercado del Sur	1.300	1.400	1.363	-
Palmira (Valle del Cauca)	840	900	870	-
Pasto, El Potrerillo	800	940	875	+
Peñol (Antioquia)	1.200	1.450	1.313	-
Pereira, La 41	900	1.000	930	+
Pereira, Mercasa	1.000	1.100	1.030	+
Popayán, Plaza de mercado del barrio Bolívar	880	920	913	-
Rionegro (Antioquia)	1.200	1.400	1.286	-
San Vicente (Antioquia)	1.219	1.300	1.263	+
Santa Bárbara (Antioquia)	1.200	1.300	1.250	-
Sincelejo, Nuevo Mercado	1.300	1.500	1.403	-
Sonsón (Antioquia)	1.400	1.400	1.400	++
Tuluá (Valle del Cauca)	1.000	1.040	1.010	+
Túquerres (Nariño)	800	860	828	-
Papa criolla limpia				
Arauca (Arauca)	1.563	1.583	1.569	-

Cuadro 4. Mercados mayoristas. Precios de venta de tubérculos, raíces y plátanos (continuación)
2018 (20 al 26 de octubre)

Productos y mercados	Pesos por kilogramo			
	Mínimo	Máximo	Medio	Tendencia
Papa criolla limpia (continuación)				
Armenia, Mercar	1.550	1.800	1.665	+
Barranquilla, Granabastos	1.200	1.600	1.373	-
Bogotá D. C., Corabastos	1.556	1.889	1.654	-
Bucaramanga, Centroabastos	900	1.300	1.100	-
Buenaventura (Valle del Cauca)	800	960	840	-
Cali, Cavasa	900	1.040	953	-
Cali, Santa Helena	1.000	1.000	1.000	++
Cartagena, Bazurto	1.700	1.740	1.710	+
Cartago (Valle del Cauca)	1.280	1.400	1.325	-
Cúcuta, Cenabastos	1.000	1.200	1.150	+
Duitama (Boyacá)	1.300	1.400	1.333	+
El Carmen de Viboral (Antioquia)	1.000	1.100	1.050	-
El Santuario (Antioquia)	1.000	1.300	1.075	-
Florencia (Cauca)	1.000	1.100	1.050	-
Ibagué, Plaza La 21	800	1.440	1.098	-
Ipiales (Nariño), Ipiales somos todos	640	800	756	-
La Ceja (Antioquia)	1.200	1.500	1.308	-
La Unión (Antioquia)	1.000	1.000	1.000	=
La Unión (Nariño)	800	840	820	-
Manizales, Centro Galerías	938	1.250	1.068	-
Marinilla (Antioquia)	1.100	1.400	1.244	++
Medellín, Central Mayorista de Antioquia	900	1.700	1.198	-
Medellín, Plaza Minorista José María Villa	1.300	1.800	1.490	-
Montería, Mercado del Sur	2.000	2.200	2.067	-
Neiva, Surabastos	800	1.200	982	-
Pamplona (Norte de Santander)	700	1.000	867	+
Pereira, La 41	1.400	1.600	1.475	+
Pereira, Mercasa	1.280	1.400	1.302	-
Rionegro (Antioquia)	1.100	1.500	1.360	+
San Gil (Santander)	1.040	1.100	1.073	-
San Vicente (Antioquia)	1.050	1.200	1.125	+
Santa Bárbara (Antioquia)	1.200	1.200	1.200	-
Santa Marta (Magdalena)	1.560	1.640	1.600	+
Sincelejo, Nuevo Mercado	1.900	2.000	1.989	+
Socorro (Santander)	1.040	1.100	1.080	-
Sogamoso (Boyacá)	1.100	1.200	1.163	-
Sonsón (Antioquia)	1.000	1.000	1.000	=
Tunja, Complejo de Servicios del Sur	1.000	1.100	1.067	-
Túquerres (Nariño)	520	560	550	-
Valledupar, Mercabastos	1.400	1.800	1.642	+
Valledupar, Mercado Nuevo	1.400	1.800	1.633	=
Villavicencio, CAV	600	1.000	763	-
Yopal (Casanare)	1.354	1.458	1.389	=
Papa criolla sucia				
Barranquilla, Barranquillita	1.160	1.340	1.242	-

Productos y mercados	Pesos por kilogramo			
	Mínimo	Máximo	Medio	Tendencia
Papa criolla sucia (continuación)				
Bogotá D. C., Corabastos	1.000	1.300	1.086	-
Cali, Cavasa	700	900	771	-
Chiquinquirá (Boyacá)	400	600	475	-
Ipiales (Nariño), Centro de acopio	500	600	518	++
Palmira (Valle del Cauca)	760	900	813	-
Pasto, El Potrerillo	400	600	508	-
Popayán, Plaza de mercado del barrio Bolívar	500	750	633	-
Tuluá (Valle del Cauca)	833	833	833	-
Tunja, Complejo de Servicios del Sur	600	660	624	+
Ubaté (Cundinamarca)	500	500	500	-
Papa ICA-Huila				
Bucaramanga, Centroabastos	1.100	1.100	1.100	+
La Unión (Nariño)	1.000	1.100	1.055	++
Pasto, El Potrerillo	800	900	875	-
Túquerres (Nariño)	700	740	715	-
Papa Morasurco				
Ipiales (Nariño), Centro de acopio	500	600	558	-
La Unión (Nariño)	800	840	820	=
Pasto, El Potrerillo	600	720	649	-
Túquerres (Nariño)	640	700	668	+
Papa nevada				
Cartago (Valle del Cauca)	2.375	2.500	2.438	+
El Carmen de Viboral (Antioquia)	2.000	2.100	2.050	=
El Santuario (Antioquia)	2.200	2.300	2.250	++
Marinilla (Antioquia)	1.800	2.200	2.031	-
Medellín, Central Mayorista de Antioquia	2.000	2.400	2.208	+
Peñol (Antioquia)	1.800	2.250	2.058	-
Pereira, La 41	2.800	2.933	2.867	++
Pereira, Mercasa	2.667	3.133	2.933	+
Rionegro (Antioquia)	2.000	2.500	2.260	+
San Vicente (Antioquia)	2.300	2.400	2.356	+
Papa parda pastusa				
Arauca (Arauca)	900	1.000	940	++
Armenia, Mercar	920	960	931	+
Bogotá D. C., Corabastos	1.000	1.100	1.088	+
Bucaramanga, Centroabastos	920	1.000	990	+
Bucaramanga, Mercados del centro	900	1.000	933	=
Cali, Cavasa	840	960	895	-
Cartago (Valle del Cauca)	900	920	910	-
Chiquinquirá (Boyacá)	900	900	900	+
Cúcuta, Cenabastos	800	1.100	963	+++
Duitama (Boyacá)	840	840	840	+

Cuadro 4. Mercados mayoristas. Precios de venta de tubérculos, raíces y plátanos (continuación)
2018 (20 al 26 de octubre)

Productos y mercados	Pesos por kilogramo			
	Precios			Tenden-
	Mínimo	Máximo	Medio	cia
Papa parda pastusa (continuación)				
Florencia (Caquetá)	760	840	800	-
Ipiales (Nariño), Centro de acopio	700	850	778	-
La Unión (Nariño)	800	920	865	=
Manizales, Centro Galerías	960	1.040	987	=
Pamplona (Norte de Santander)	880	960	910	+++
Pasto, El Potrerillo	800	840	820	-
Pereira, La 41	820	860	837	-
Pereira, Mercasa	840	860	850	-
Popayán, Plaza de mercado del barrio Bolívar	1.000	1.200	1.085	+
San Gil (Santander)	960	1.000	982	++
Sincelejo, Nuevo Mercado	860	900	877	+
Socorro (Santander)	960	1.000	980	++
Sogamoso (Boyacá)	700	840	793	+
Tunja, Complejo de Servicios del Sur	840	900	879	+
Túquerres (Nariño)	800	900	843	+
Ubaté (Cundinamarca)	1.000	1.000	1.000	++
Yopal (Casanare)	1.000	1.042	1.028	+
Papa roja peruana				
Ipiales (Nariño), Centro de acopio	600	760	683	-
Ipiales (Nariño), Ipiales somos todos	700	800	769	+
Papa rubí				
Bogotá D. C., Corabastos	700	800	763	+
Pereira, La 41	920	1.000	957	+
Pereira, Mercasa	840	920	895	-
Santa Marta (Magdalena)	860	900	880	+
Papa R-12 negra				
Bogotá D. C., Corabastos	800	900	845	+
Bucaramanga, Centroabastos	960	960	960	+
Cartago (Valle del Cauca)	960	1.000	980	+
Manizales, Centro Galerías	840	960	920	-
Medellín, Central Mayorista de Antioquia	1.000	1.100	1.042	-
Neiva, Surabastos	760	960	880	-
Villavicencio, CAV	900	900	900	-
Papa R-12 roja				
Barranquilla, Barranquillita	1.080	1.120	1.102	=
Bogotá D. C., Corabastos	700	800	763	+
Pereira, Mercasa	1.000	1.100	1.043	-
Tunja, Complejo de Servicios del Sur	640	700	672	++
Papa sabanera				
Bogotá D. C., Corabastos	2.000	2.600	2.211	-

Productos y mercados	Pesos por kilogramo			
	Precios			Tenden-
	Mínimo	Máximo	Medio	cia
Papa sabanera (continuación)				
Ubaté (Cundinamarca)	1.200	1.200	1.200	=
Papa San Félix				
Manizales, Centro Galerías	1.250	1.250	1.250	n.d.
Papa superior				
Bogotá D. C., Corabastos	960	1.100	1.003	+
Cúcuta, Cenabastos	800	1.100	959	+++
Duitama (Boyacá)	840	840	840	+
Florencia (Caquetá)	760	840	800	-
Ipiales (Nariño), Centro de acopio	700	800	776	-
Ipiales (Nariño), Ipiales somos todos	760	880	821	+
Neiva, Surabastos	920	1.040	981	-
Pamplona (Norte de Santander)	840	900	877	+++
Sogamoso (Boyacá)	700	840	775	+
Tunja, Complejo de Servicios del Sur	840	900	871	+
Villavicencio, CAV	1.000	1.060	1.018	+
Papa suprema				
Armenia, Mercar	920	960	931	+
Bogotá D. C., Corabastos	760	920	872	+
Bucaramanga, Centroabastos	800	860	853	+
Bucaramanga, Mercados del centro	700	700	700	=
Buenaventura (Valle del Cauca)	880	920	905	-
Cali, Cavasa	740	900	830	-
Cali, Santa Helena	800	860	837	-
Chiquinquirá (Boyacá)	700	800	733	+
Cúcuta, Cenabastos	700	1.000	850	+++
Florencia (Caquetá)	760	840	800	-
Ibagué, Plaza La 21	920	960	938	-
Ipiales (Nariño), Centro de acopio	600	750	699	-
Ipiales (Nariño), Ipiales somos todos	700	800	752	+
La Unión (Nariño)	840	900	870	-
Neiva, Surabastos	880	880	880	-
Palmira (Valle del Cauca)	900	940	920	-
Pasto, El Potrerillo	700	800	768	-
Popayán, Plaza de mercado del barrio Bolívar	800	900	855	+
San Gil (Santander)	860	900	882	++
Socorro (Santander)	860	900	880	++
Sogamoso (Boyacá)	500	700	600	+
Tuluá (Valle del Cauca)	880	940	918	+
Túquerres (Nariño)	700	800	730	+
Ubaté (Cundinamarca)	800	800	800	+++
Papa tocarreña				
Sogamoso (Boyacá)	900	960	930	-

Cuadro 4. Mercados mayoristas. Precios de venta de tubérculos, raíces y plátanos (continuación)
2018 (20 al 26 de octubre)

Productos y mercados	Pesos por kilogramo			
	Mínimo	Máximo	Medio	Tendencia
Papa única				
Barranquilla, Barranquillita	800	840	810	+
Barranquilla, Granabastos	800	840	822	+
Bogotá D. C., Corabastos	700	800	770	+
Bucaramanga, Centroabastos	800	800	800	+
Bucaramanga, Mercados del centro	700	700	700	=
Buenaventura (Valle del Cauca)	800	860	833	-
Cali, Cavasa	720	860	783	-
Cali, Santa Helena	800	860	837	-
Cartagena, Bazurto	700	720	705	-
Cartago (Valle del Cauca)	880	940	913	-
Cúcuta, Cenabastos	700	1.000	836	+++
Ipiales (Nariño), Centro de acopio	650	750	683	-
Ipiales (Nariño), Ipiales somos todos	650	800	722	-
La Unión (Nariño)	800	800	800	-
Manizales, Centro Galerías	760	880	827	+
Neiva, Surabastos	720	840	786	-
Pamplona (Norte de Santander)	800	800	800	+++
Pasto, El Potrerillo	660	720	692	+
Pereira, La 41	800	860	824	-
Pereira, Mercasa	760	840	806	-
Popayán, Plaza de mercado del barrio Bolívar	780	840	803	-
Tunja, Complejo de Servicios del Sur	520	560	543	++
Túquerres (Nariño)	660	700	680	-
Ubaté (Cundinamarca)	700	700	700	+++
Valledupar, Mercabastos	740	760	753	+
Valledupar, Mercado Nuevo	740	760	753	+
Plátano comino				
Medellín, Central Mayorista de Antioquia	900	1.200	1.090	-
Rionegro (Antioquia)	1.000	1.300	1.169	-
Plátano dominico hartón maduro				
Manizales, Centro Galerías	1.100	1.200	1.150	-
Pereira, La 41	1.000	1.100	1.067	+
Pereira, Mercasa	800	1.000	967	-
Plátano dominico hartón verde				
Armenia, Retiro	700	780	754	+
Cartago (Valle del Cauca)	1.000	1.200	1.050	=
Manizales, Centro Galerías	1.100	1.200	1.150	-
Pereira, La 41	1.000	1.100	1.067	+
Pereira, Mercasa	800	1.000	967	-
Plátano dominico verde				
Medellín, Central Mayorista de Antioquia	700	900	792	-

Productos y mercados	Pesos por kilogramo			
	Mínimo	Máximo	Medio	Tendencia
Plátano dominico verde (continuación)				
Medellín, Plaza Minorista José María Villa	500	750	681	+++
Santa Bárbara (Antioquia)	400	533	463	=
Sonsón (Antioquia)	800	1.000	900	++
Plátano guineo				
Armenia, Mercar	400	400	400	-
Armenia, Retiro	350	500	406	+
Bogotá D. C., Corabastos	1.100	1.200	1.125	+
Bucaramanga, Centroabastos	1.200	1.400	1.300	=
Cartago (Valle del Cauca)	900	1.000	938	+
La Ceja (Antioquia)	500	700	596	-
Medellín, Central Mayorista de Antioquia	600	800	717	-
Medellín, Plaza Minorista José María Villa	600	900	763	-
Neiva, Surabastos	1.000	1.000	1.000	=
Peñol (Antioquia)	467	600	521	+
Rionegro (Antioquia)	800	1.000	931	-
Santa Bárbara (Antioquia)	350	400	375	=
Sonsón (Antioquia)	250	300	275	=
Villavicencio, CAV	1.667	2.000	1.875	=
Plátano hartón maduro				
Armenia, Mercar	900	950	933	+
Bogotá D. C., Corabastos	1.800	2.000	1.961	-
Cúcuta, Cenabastos	1.905	2.000	1.984	++
Ibagué, Plaza La 21	900	1.300	1.117	-
Medellín, Central Mayorista de Antioquia	1.000	1.200	1.100	-
Neiva, Surabastos	1.100	1.200	1.157	+
Pereira, La 41	1.000	1.100	1.067	+
Pereira, Mercasa	800	1.000	967	-
Tunja, Complejo de Servicios del Sur	1.700	1.850	1.783	+
Plátano hartón verde				
Arauca (Arauca)	2.080	2.160	2.123	+
Armenia, Mercar	1.100	1.200	1.150	+
Armenia, Retiro	850	950	896	+
Barranquilla, Barranquillita	1.440	1.500	1.485	-
Bogotá D. C., Corabastos	1.800	2.000	1.961	-
Bucaramanga, Centroabastos	2.080	2.080	2.080	++
Bucaramanga, Mercados del centro	2.000	2.080	2.027	=
Cali, Cavasa	1.100	1.200	1.134	+
Cali, Santa Helena	1.150	1.200	1.183	=
Cartagena, Bazurto	1.400	1.450	1.413	+
Chiquinquirá (Boyacá)	1.100	2.000	1.577	+
Cúcuta, Cenabastos	1.905	2.000	1.976	++
Duitama (Boyacá)	1.750	1.750	1.750	=

Cuadro 4. Mercados mayoristas. Precios de venta de tubérculos, raíces y plátanos (continuación)
2018 (20 al 26 de octubre)

Productos y mercados	Pesos por kilogramo			
	Mínimo	Máximo	Medio	Tendencia
Plátano hartón verde (continuación)				
Ibagué, Plaza La 21	900	1.300	1.108	-
Ipiales (Nariño), Ipiales somos todos	1.100	1.200	1.163	n.d.
La Ceja (Antioquia)	1.200	1.400	1.258	+
Medellín, Central Mayorista de Antioquia	1.000	1.200	1.100	-
Medellín, Plaza Minorista José María Villa	1.000	1.400	1.167	-
Montería, Mercado del Sur	875	1.000	958	++
Neiva, Surabastos	1.100	1.200	1.157	+
Palmira (Valle del Cauca)	1.050	1.200	1.106	+
Pamplona (Norte de Santander)	1.222	1.333	1.278	+
Pasto, El Potrerillo	1.100	1.150	1.108	+
Pereira, La 41	1.000	1.100	1.067	+
Pereira, Mercasa	800	1.000	967	-
Popayán, Plaza de mercado del barrio Bolívar	1.120	1.200	1.130	-
Rionegro (Antioquia)	1.400	1.500	1.441	+
San Gil (Santander)	800	880	827	-
Santa Bárbara (Antioquia)	800	1.000	963	+
Santa Marta (Magdalena)	1.920	2.100	2.009	+
Sincelejo, Nuevo Mercado	1.013	1.013	1.013	=
Socorro (Santander)	800	880	827	-
Sogamoso (Boyacá)	1.700	1.800	1.750	-
Tuluá (Valle del Cauca)	1.100	1.200	1.163	=
Tunja, Complejo de Servicios del Sur	1.750	1.850	1.796	+
Valledupar, Mercabastos	1.350	1.500	1.400	+
Valledupar, Mercado Nuevo	1.350	1.500	1.405	+
Villavicencio, CAV	1.760	1.840	1.800	-
Yopal (Casanare)	1.680	1.760	1.733	++

Plátano hartón verde ecuatoriano

Ipiales (Nariño), Ipiales somos todos	1.233	1.333	1.281	+
Pasto, El Potrerillo	1.267	1.400	1.319	+
Popayán, Plaza de mercado del barrio Bolívar	1.333	1.400	1.389	n.d.
Túquerres (Nariño)	1.267	1.333	1.306	+

Plátano hartón verde Eje Cafetero

Medellín, Central Mayorista de Antioquia	1.500	1.600	1.533	-
--	-------	-------	-------	---

Plátano hartón verde llanero

Bogotá D. C., Corabastos	2.150	2.400	2.276	-
Ubaté (Cundinamarca)	1.750	1.750	1.750	-

Ulluco

Buenaventura (Valle del Cauca)	3.000	3.000	3.000	=
Cali, Cavasa	1.000	1.167	1.083	-

Productos y mercados	Pesos por kilogramo			
	Mínimo	Máximo	Medio	Tendencia
Ulluco (continuación)				
Ipiales (Nariño), Ipiales somos todos	1.000	1.167	1.067	=
La Unión (Nariño)	833	1.000	917	=
Pasto, El Potrerillo	750	1.500	1.021	-
Popayán, Plaza de mercado del barrio Bolívar	1.000	1.167	1.085	-
Túquerres (Nariño)	833	933	892	+

Yuca chirosa

Ibagué, Plaza La 21	1.500	1.667	1.542	-
La Ceja (Antioquia)	1.600	1.800	1.700	-
Rionegro (Antioquia)	1.400	1.900	1.626	+

Yuca criolla

Arauca (Arauca)	857	914	876	-
Barranquilla, Barranquillita	1.300	1.375	1.360	-
Barranquilla, Granabastos	1.150	1.325	1.246	-
Bucaramanga, Centroabastos	1.310	1.667	1.443	-
Bucaramanga, Mercados del centro	1.667	1.786	1.706	=
Cartagena, Bazaruto	1.250	1.300	1.271	-
Cúcuta, Cenabastos	1.176	1.412	1.304	-
Medellín, Central Mayorista de Antioquia	1.720	1.800	1.745	-
Medellín, Plaza Minorista José María Villa	1.760	2.000	1.867	+
Montería, Mercado del Sur	875	1.125	994	-
Pamplona (Norte de Santander)	1.071	1.310	1.230	-
San Gil (Santander)	500	600	543	+++
Santa Marta (Magdalena)	1.050	1.125	1.103	-
Sincelejo, Nuevo Mercado	875	1.000	917	-
Socorro (Santander)	720	800	773	=
Valledupar, Mercabastos	850	875	867	-
Valledupar, Mercado Nuevo	850	875	868	-

Yuca ICA

Armenia, Mercar	1.600	1.680	1.631	-
Armenia, Retiro	1.400	1.480	1.453	=
Cali, Cavasa	1.520	1.560	1.533	-
Cali, Santa Helena	1.720	1.800	1.760	=
Cartago (Valle del Cauca)	1.680	1.760	1.713	-
Florencia (Caquetá)	592	656	624	=
La Unión (Nariño)	833	833	833	=
Manizales, Centro Galerías	1.800	1.920	1.820	-
Medellín, Central Mayorista de Antioquia	1.520	1.600	1.595	-
Neiva, Surabastos	1.760	2.000	1.931	-
Palmira (Valle del Cauca)	1.520	1.560	1.530	-
Pasto, El Potrerillo	1.000	1.167	1.078	-
Pereira, La 41	1.480	1.520	1.500	-
Pereira, Mercasa	1.520	1.600	1.540	-
Popayán, Plaza de mercado del barrio Bolívar	1.067	1.100	1.085	+

Cuadro 4. Mercados mayoristas. Precios de venta de tubérculos, raíces y plátanos (conclusión)
2018 (20 al 26 de octubre)

Productos y mercados	Pesos por kilogramo			Tendencia
	Mínimo	Máximo	Medio	
Yuca llanera				
Bogotá D. C., Corabastos	1.833	2.167	1.981	-
Chiquinquirá (Boyacá)	1.500	1.667	1.589	++
Duitama (Boyacá)	1.500	1.533	1.511	-
San Gil (Santander)	1.667	1.786	1.735	-
Sogamoso (Boyacá)	1.333	1.500	1.417	+

TENDENCIAS

---	-
Variación mayor al -20 %	Variación entre 0 % y -10 %
--	=
Variación entre -10 % y -20 %	Variación igual a 0 %

Productos y mercados	Pesos por kilogramo			Tendencia
	Mínimo	Máximo	Medio	
Yuca llanera (continuación)				
Tunja, Complejo de Servicios del Sur	1.267	1.500	1.425	+
Ubaté (Cundinamarca)	1.667	1.833	1.750	-
Villavicencio, CAV	1.500	1.833	1.660	-
Yopal (Casanare)	1.233	1.267	1.244	-

+	+++
Variación entre 0 % y 10 %	Variación mayor al 20 %
++	n. d.
Variación entre 10 % y 20 %	No determinado

GRANOS, CÁRNICOS Y PROCESADOS

Subieron los precios del aceite

En el transcurso de la presente semana se registró un alza en los precios del aceite vegetal mezcla en trece de los treinta y un mercados en donde se comercializó, como resultado de un incremento en la demanda y en la rotación de este producto que ingresa desde Córdoba y Norte de Santander. De acuerdo con lo anterior, el litro se comercializó a \$4.625 en Montería; es decir, el precio superó un incremento del 4,00%.

Durante esta semana también se observó un incremento en los precios de los huevos rojo A y AA. Según las fuentes encuestadas, la demanda durante este periodo fue mucho más alta que la oferta que ingresó desde los departamentos de Santander y Antioquia; esto provocó un alza en el precio del huevo rojo AA en doce de los veintisiete mercados en donde se vendió. En Nuevo Mercado, en Sincelejo, por ejemplo, la unidad se cotizó a \$287; un 5,13% más que la semana anterior.

De manera similar se comportaron los precios del arroz de primera en diez de los treinta y tres mercados en donde se comercializó. Esto se debió a una menor disponibilidad del producto que se recibe desde la capital de Norte de Santander. Por ejemplo, en Popayán, el kilo se vendió en \$2.167.

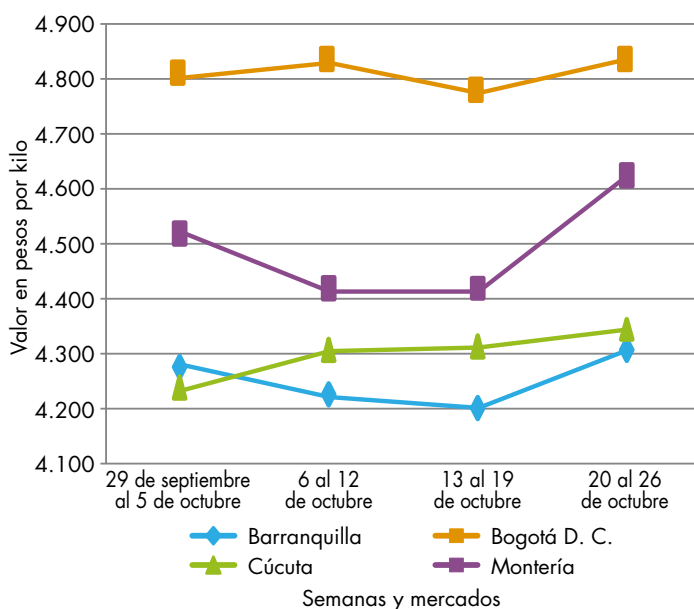
A diferencia de los productos anteriores, cayeron los precios de la carne de res, cadera, centro pierna y



Fuente: DANE

bota, así como los de las piernas de pollo y las alas de pollo sin costillar. En el caso de las alas de pollo sin costillar, una mayor disponibilidad de este producto, que ingresó desde la capital del país, contribuyó a que el precio cayera en siete de los once mercados en donde se ofreció. En Paloquemao, en Bogotá, por ejemplo, se observó el descenso más importante, equivalente al 5,56%, lo cual significó que el kilo se comercializó a \$6.800.

Gráfico 4. Comportamiento de los precios del aceite vegetal mezcla 2018 (29 de septiembre al 26 de octubre)



Fuente: DANE, Sipsa.

Cuadro 5. Mercados mayoristas. Precios de venta de granos y cereales 2018 (20 al 26 de octubre)

Productos y mercados	Pesos por kilogramo			
	Mínimo	Máximo	Medio	Tendencia
Arroz blanco importado				
Pasto, El Potrerillo	2.311	2.356	2.333	+
Arroz de primera				
Armenia, Mercar	2.160	2.240	2.213	+
Barranquilla, Barranquillita	2.333	2.356	2.346	+
Barranquilla, Granabastos	2.044	2.311	2.153	-
Bogotá D. C., Corabastos	2.200	2.280	2.240	+
Bogotá D. C., Paloquemao	2.240	2.560	2.427	+
Bogotá D. C., Plaza España	2.320	2.480	2.373	=
Bogotá D. C., Plaza Las Flores	2.240	2.300	2.273	=
Bucaramanga, Mercados del centro	2.480	2.560	2.507	+
Buenaventura (Valle del Cauca)	2.360	2.400	2.379	=
Cali, La Floresta	2.160	2.320	2.210	=
Cali, Santa Helena	2.160	2.320	2.210	=
Cali, Siloé	2.160	2.320	2.235	=
Cartagena, Bazurto	2.222	2.311	2.267	-
Cartago (Valle del Cauca)	2.400	2.400	2.400	=
Cúcuta, Cenabastos	2.300	2.400	2.333	=
Cúcuta, La Nueva Sexta	2.333	2.400	2.367	=
Florencia (Caquetá)	2.360	2.360	2.360	+
Manizales, Centro Galerías	2.320	2.400	2.380	=
Medellín, Central Mayorista de Antioquia	2.320	2.360	2.340	-
Medellín, Plaza Minorista José María Villa	2.320	2.400	2.360	=
Montería, Mercado del Sur	2.133	2.222	2.167	+
Neiva, Surabastos	2.240	2.240	2.240	=
Palmira (Valle del Cauca)	2.060	2.440	2.257	+
Pamplona (Norte de Santander)	2.400	2.400	2.400	=
Pasto, El Potrerillo	2.400	2.560	2.480	=
Pereira, Mercasa	2.462	2.480	2.471	+
Popayán, Plaza de mercado del barrio Bolívar	2.120	2.200	2.167	+
Santa Marta (Magdalena)	2.060	2.100	2.080	=
Sincelejo, Nuevo Mercado	1.980	2.000	1.995	=
Tuluá (Valle del Cauca)	2.070	2.400	2.234	=
Tunja, Complejo de Servicios del Sur	2.000	2.200	2.100	-
Valledupar, Mercado Nuevo	2.100	2.140	2.120	=
Villavicencio, CAV	2.304	2.320	2.316	=
Arroz de segunda				
Barranquilla, Barranquillita	2.107	2.133	2.118	+
Barranquilla, Granabastos	2.067	2.244	2.156	+
Bogotá D. C., Corabastos	2.000	2.100	2.047	+
Cartagena, Bazurto	1.911	1.978	1.939	+
Pereira, Mercasa	2.239	2.259	2.249	=
Santa Marta (Magdalena)	1.900	1.980	1.940	=
Sincelejo, Nuevo Mercado	1.822	1.822	1.822	=
Arroz excelso				
Barranquilla, Barranquillita	2.440	2.560	2.490	-
Arroz excelso (continuación)				
Barranquilla, Granabastos	2.448	2.520	2.483	+
Bucaramanga, Centroabastos	2.392	2.520	2.437	=
Cartagena, Bazurto	2.400	2.480	2.420	=
Ibagué, Plaza La 21	2.000	2.280	2.158	=
Montería, Mercado del Sur	2.480	2.480	2.480	+
Santa Marta (Magdalena)	2.440	2.480	2.470	=
Sincelejo, Nuevo Mercado	2.200	2.240	2.227	=
Valledupar, Mercado Nuevo	2.320	2.480	2.400	=
Arroz sopa cristal				
Bucaramanga, Centroabastos	1.240	1.360	1.293	=
Bucaramanga, Mercados del centro	1.200	1.280	1.248	-
Montería, Mercado del Sur	1.520	1.660	1.595	+
Arveja amarilla seca importada				
Bucaramanga, Centroabastos	1.600	1.640	1.620	=
Cúcuta, Cenabastos	1.520	1.800	1.647	=
Cúcuta, La Nueva Sexta	1.600	1.640	1.613	=
Ibagué, Plaza La 21	1.440	1.520	1.470	=
Pamplona (Norte de Santander)	2.087	2.174	2.116	+
Arveja verde seca importada				
Armenia, Mercar	1.850	1.938	1.880	=
Barranquilla, Barranquillita	1.650	1.700	1.683	-
Bogotá D. C., Corabastos	1.800	1.900	1.853	-
Bogotá D. C., Paloquemao	2.560	2.720	2.640	-
Bogotá D. C., Plaza España	2.200	2.240	2.221	-
Bucaramanga, Centroabastos	1.700	1.700	1.700	=
Bucaramanga, Mercados del centro	1.660	1.730	1.697	-
Buenaventura (Valle del Cauca)	1.584	1.680	1.635	=
Cali, La Floresta	2.400	2.400	2.400	=
Cali, Santa Helena	2.160	2.208	2.189	=
Cali, Siloé	2.240	2.320	2.280	=
Cartagena, Bazurto	2.200	2.300	2.225	=
Cúcuta, Cenabastos	1.680	1.820	1.767	=
Cúcuta, La Nueva Sexta	1.600	1.800	1.720	-
Manizales, Centro Galerías	2.115	2.203	2.172	=
Medellín, Central Mayorista de Antioquia	1.880	2.160	2.030	=
Medellín, Plaza Minorista José María Villa	2.080	2.160	2.107	-
Palmira (Valle del Cauca)	1.900	1.960	1.925	-
Pamplona (Norte de Santander)	2.087	2.174	2.116	+
Pasto, El Potrerillo	1.760	1.920	1.840	=
Pereira, Mercasa	1.770	1.900	1.835	=
Popayán, Plaza de mercado del barrio Bolívar	2.160	2.240	2.187	-
Santa Marta (Magdalena)	2.364	2.545	2.489	=
Sincelejo, Nuevo Mercado	2.000	2.200	2.100	=

Cuadro 5. Mercados mayoristas. Precios de venta de granos y cereales (continuación)
2018 (20 al 26 de octubre)

Productos y mercados	Pesos por kilogramo			
	Mínimo	Máximo	Medio	Tendencia
Arveja verde seca importada (continuación)				
Tuluá (Valle del Cauca)	1.680	1.840	1.774	=
Tunja, Complejo de Servicios del Sur	2.100	2.200	2.150	+
Valledupar, Mercado Nuevo	3.000	3.000	3.000	=
Villavicencio, CAV	1.804	2.304	2.049	=
Cuchuco de cebada				
Bucaramanga, Centroabastos	1.920	2.080	2.000	=
Bucaramanga, Mercados del centro	1.856	2.000	1.925	=
Cuchuco de maíz				
Bucaramanga, Centroabastos	2.080	2.240	2.133	=
Bucaramanga, Mercados del centro	2.000	2.080	2.027	+
Cali, La Floresta	1.080	1.120	1.100	=
Cali, Siloé	2.640	2.720	2.680	+
Florencia (Caquetá)	1.840	1.880	1.860	=
Ibagué, Plaza La 21	1.592	1.640	1.608	+
Montería, Mercado del Sur	1.120	1.120	1.120	=
Popayán, Plaza de mercado del barrio Bolívar	1.104	1.120	1.115	=
Sincelejo, Nuevo Mercado	1.300	1.400	1.367	=
Frijol bolón				
Armenia, Mercar	6.916	7.181	7.048	+
Bogotá D. C., Corabastos	6.880	7.200	7.067	+
Bogotá D. C., Plaza Las Flores	7.360	8.000	7.653	+
Bucaramanga, Centroabastos	7.200	7.400	7.300	+
Cartago (Valle del Cauca)	7.600	7.840	7.733	=
Cúcuta, Cenabastos	8.500	8.500	8.500	=
Pereira, Mercasa	8.200	9.000	8.600	=
Popayán, Plaza de mercado del barrio Bolívar	5.920	6.160	6.048	+
Tuluá (Valle del Cauca)	7.520	8.000	7.820	=
Tunja, Complejo de Servicios del Sur	6.880	7.040	6.933	-
Villavicencio, CAV	7.217	8.348	7.609	-
Frijol cabeza negra importado				
Barranquilla, Barranquillita	4.800	4.900	4.858	=
Cartagena, Bazurto	4.800	5.000	4.950	=
Santa Marta (Magdalena)	4.364	4.727	4.500	+
Frijol cabeza negra nacional				
Barranquilla, Granabastos	4.600	5.197	4.837	+
Montería, Mercado del Sur	4.000	4.000	4.000	n.d.
Sincelejo, Nuevo Mercado	3.700	3.800	3.750	-
Valledupar, Mercado Nuevo	4.000	4.000	4.000	=
Frijol calima				
Bucaramanga, Centroabastos	5.800	5.800	5.800	+
Buenaventura (Valle del Cauca)	4.544	5.000	4.779	-
Cali, La Floresta	3.900	4.000	3.947	=
Frijol calima (continuación)				
Cali, Santa Helena	4.160	4.320	4.240	=
Cali, Siloé	4.880	4.960	4.920	=
Ibagué, Plaza La 21	4.400	4.600	4.520	=
Palmira (Valle del Cauca)	4.960	5.200	5.040	-
Pasto, El Potrerillo	3.520	3.584	3.552	+
Popayán, Plaza de mercado del barrio Bolívar	4.320	4.400	4.373	+
Tuluá (Valle del Cauca)	4.800	5.120	4.986	=
Frijol cargamanto blanco				
El Carmen de Viboral (Antioquia)	6.800	7.200	7.000	++
Marinilla (Antioquia)	6.800	7.000	6.900	+
Medellín, Central Mayorista de Antioquia	7.000	7.200	7.050	+
Medellín, Plaza Minorista José María Villa	7.500	7.500	7.500	-
Peñol (Antioquia)	6.850	7.000	6.925	+
San Vicente (Antioquia)	6.700	7.200	6.938	+
Sonsón (Antioquia)	6.100	6.300	6.175	+
Frijol cargamanto rojo				
Armenia, Mercar	6.696	6.740	6.711	=
Bogotá D. C., Corabastos	6.400	6.880	6.667	+
Bogotá D. C., Paloquemao	6.720	6.800	6.747	-
Bogotá D. C., Plaza Las Flores	6.400	6.960	6.720	-
Cartago (Valle del Cauca)	6.000	6.240	6.107	=
El Carmen de Viboral (Antioquia)	6.400	6.800	6.625	++
Ibagué, Plaza La 21	5.780	5.920	5.833	=
Manizales, Centro Galerías	6.608	7.048	6.828	=
Marinilla (Antioquia)	6.000	6.200	6.113	+
Medellín, Central Mayorista de Antioquia	6.000	6.300	6.150	+
Medellín, Plaza Minorista José María Villa	7.000	7.000	7.000	=
Peñol (Antioquia)	6.000	6.100	6.038	+
Pereira, Mercasa	6.700	6.800	6.750	=
San Vicente (Antioquia)	6.200	6.500	6.350	+
Frijol nima calima				
Armenia, Mercar	5.374	5.463	5.433	=
Bogotá D. C., Corabastos	4.240	4.800	4.507	-
Bogotá D. C., Paloquemao	5.600	5.920	5.760	-
Bogotá D. C., Plaza España	5.280	5.360	5.307	+
Bogotá D. C., Plaza Las Flores	5.200	6.160	5.653	+
Cartago (Valle del Cauca)	5.040	5.200	5.147	+
Florencia (Caquetá)	4.640	4.640	4.640	=
Manizales, Centro Galerías	5.286	5.947	5.617	=
Medellín, Central Mayorista de Antioquia	4.700	5.000	4.825	+
Neiva, Surabastos	4.640	4.800	4.693	+

Cuadro 5. Mercados mayoristas. Precios de venta de granos y cereales (continuación)
2018 (20 al 26 de octubre)

Productos y mercados	Pesos por kilogramo				Tendencia	Productos y mercados	Pesos por kilogramo				Tendencia
	Mínimo	Máximo	Medio				Mínimo	Máximo	Medio		
Frijol palomito importado						Lenteja importada					
Barranquilla, Barranquillita	3.480	3.510	3.498		+	Arauca (Arauca)	2.840	3.760	3.300		-
Barranquilla, Granabastos	3.400	3.600	3.516		-	Armenia, Mercar	2.731	2.819	2.761		-
Cartagena, Bazurto	4.900	5.000	4.975		+	Barranquilla, Barranquillita	2.950	3.100	3.010		+
Santa Marta (Magdalena)	4.182	4.545	4.364		+	Barranquilla, Granabastos	2.350	2.800	2.544		+
Frijol radical						Bogotá D. C., Corabastos	2.680	2.800	2.727		-
Bogotá D. C., Corabastos	4.160	4.480	4.320		-	Bogotá D. C., Paloquemao	3.520	3.680	3.600		-
Bucaramanga, Centroabastos	4.600	4.600	4.600		-	Bogotá D. C., Plaza España	2.480	2.800	2.640		-
Bucaramanga, Mercados del centro	5.200	5.400	5.300		=	Bogotá D. C., Plaza Las Flores	3.200	3.200	3.200		=
Manizales, Centro Galerías	5.286	5.286	5.286		=	Bucaramanga, Centroabastos	2.400	2.600	2.500		=
Medellín, Central Mayorista de Antioquia	4.100	4.200	4.150		=	Bucaramanga, Mercados del centro	2.400	2.600	2.467		-
Frijol Uribe rosado						Buenaventura (Valle del Cauca)	2.056	2.320	2.179		=
Cartago (Valle del Cauca)	5.280	5.600	5.413		=	Cali, La Floresta	4.640	4.680	4.660		=
Medellín, Central Mayorista de Antioquia	4.400	4.600	4.500		=	Cali, Santa Helena	4.320	4.480	4.400		=
Pereira, Mercasa	5.610	6.380	5.995		n.d.	Cali, Siloé	3.680	4.000	3.840		=
Frijol Zaragoza						Cartagena, Bazurto	2.700	2.800	2.775		+
Barranquilla, Barranquillita	4.490	4.550	4.510		+	Cartago (Valle del Cauca)	2.480	2.800	2.627		+
Barranquilla, Granabastos	4.400	4.851	4.588		+	Cúcuta, Cenabastos	2.440	2.700	2.547		+
Cartagena, Bazurto	5.000	5.100	5.025		=	Cúcuta, La Nueva Sexta	2.750	3.500	3.194		=
Cúcuta, Cenabastos	4.500	5.000	4.833		+	Florencia (Caquetá)	2.400	2.560	2.480		=
Cúcuta, La Nueva Sexta	4.500	5.000	4.767		=	Ibagué, Plaza La 21	2.160	2.320	2.225		+
Montería, Mercado del Sur	4.500	4.500	4.500		=	Manizales, Centro Galerías	2.907	3.084	2.963		=
Santa Marta (Magdalena)	4.727	5.182	4.977		=	Medellín, Central Mayorista de Antioquia	2.560	2.720	2.660		=
Sincelejo, Nuevo Mercado	4.200	4.500	4.375		=	Medellín, Plaza Minorista José María Villa	2.400	2.560	2.453		=
Valledupar, Mercado Nuevo	5.000	5.000	5.000		=	Montería, Mercado del Sur	2.200	2.200	2.200		-
Garbanzo importado						Neiva, Surabastos	2.720	2.800	2.747		=
Arauca (Arauca)	4.875	5.433	5.098		-	Palmira (Valle del Cauca)	3.000	3.200	3.150		-
Armenia, Mercar	4.846	5.022	4.934		+	Pamplona (Norte de Santander)	2.870	2.870	2.870		=
Bogotá D. C., Paloquemao	6.560	6.720	6.640		+	Pasto, El Potrillo	2.480	2.800	2.640		+
Bogotá D. C., Plaza España	5.640	6.000	5.853		+	Pereira, Mercasa	2.450	2.700	2.575		=
Bogotá D. C., Plaza Las Flores	6.560	6.800	6.680		+	Popayán, Plaza de mercado del barrio Bolívar	4.384	4.480	4.421		-
Bucaramanga, Centroabastos	4.400	4.600	4.500		=	Santa Marta (Magdalena)	2.909	3.273	3.114		=
Bucaramanga, Mercados del centro	4.800	4.800	4.800		-	Sincelejo, Nuevo Mercado	2.400	2.600	2.500		-
Cartago (Valle del Cauca)	4.912	5.040	4.976		=	Tuluá (Valle del Cauca)	2.400	2.640	2.518		-
Cúcuta, Cenabastos	4.700	4.700	4.700		+	Tunja, Complejo de Servicios del Sur	3.000	3.100	3.050		+
Cúcuta, La Nueva Sexta	4.700	5.000	4.850		=	Valledupar, Mercado Nuevo	4.000	4.000	4.000		=
Medellín, Central Mayorista de Antioquia	3.120	3.280	3.200		=	Villavicencio, CAV	2.487	2.870	2.676		-
Medellín, Plaza Minorista José María Villa	4.320	4.480	4.373		=	Maíz amarillo cáscara					
Neiva, Surabastos	5.120	5.200	5.173		+	Bogotá D. C., Corabastos	960	1.008	987		-
Pamplona (Norte de Santander)	4.261	4.348	4.319		-	Bogotá D. C., Paloquemao	1.280	1.440	1.387		-
Pereira, Mercasa	4.000	4.550	4.275		=	Cartagena, Bazurto	860	900	890		=
Tunja, Complejo de Servicios del Sur	5.000	5.200	5.133		+	Manizales, Centro Galerías	1.120	1.320	1.240		=
Villavicencio, CAV	3.200	4.400	3.960		-	Medellín, Central Mayorista de Antioquia	1.000	1.050	1.017		=
						Medellín, Plaza Minorista José María Villa	960	980	967		-
						Montería, Mercado del Sur	840	840	840		=
						Neiva, Surabastos	968	1.000	978		+

Cuadro 5. Mercados mayoristas. Precios de venta de granos y cereales (conclusión)
2018 (20 al 26 de octubre)

Productos y mercados	Pesos por kilogramo			
	Mínimo	Máximo	Medio	Tendencia
Maíz amarillo cáscara (continuación)				
Pasto, El Potrerillo	825	850	833	=
Sincelejo, Nuevo Mercado	867	889	878	=
Sonsón (Antioquia)	900	1.000	950	=
Valledupar, Mercado Nuevo	1.100	1.100	1.100	=
Maíz amarillo cáscara importado				
Medellín, Central Mayorista de Antioquia	880	900	887	-
Maíz amarillo trillado				
Armenia, Mercar	1.120	1.140	1.133	-
Barranquilla, Barranquillita	1.525	1.575	1.555	-
Barranquilla, Granabastos	1.430	1.500	1.470	-
Cali, La Floresta	1.640	1.680	1.660	=
Cali, Santa Helena	1.520	1.560	1.540	=
Cali, Siloé	1.380	1.660	1.520	=
Cartagena, Bazurto	1.725	1.750	1.744	=
Medellín, Central Mayorista de Antioquia	1.200	1.300	1.267	=
Medellín, Plaza Minorista José María Villa	1.200	1.250	1.217	-
Montería, Mercado del Sur	1.080	1.100	1.095	=
Pereira, Mercasa	1.400	1.750	1.575	=
Santa Marta (Magdalena)	1.540	1.640	1.580	=
Sincelejo, Nuevo Mercado	1.244	1.267	1.250	=
Tuluá (Valle del Cauca)	1.300	1.400	1.350	=
Maíz blanco cáscara				
Medellín, Central Mayorista de Antioquia	1.000	1.100	1.067	=
San Vicente (Antioquia)	1.550	1.600	1.583	+
Maíz blanco retrillado				
Cartago (Valle del Cauca)	1.500	1.540	1.513	=
Maíz blanco trillado				
Armenia, Mercar	1.400	1.400	1.400	-
Barranquilla, Barranquillita	1.625	1.663	1.646	+
Barranquilla, Granabastos	1.700	1.855	1.770	++
Bogotá D. C., Corabastos	1.560	1.640	1.600	+
Bogotá D. C., Paloquemao	1.920	1.920	1.920	+
Maíz blanco trillado (continuación)				
Bogotá D. C., Plaza España	1.680	1.760	1.733	=
Cali, La Floresta	1.540	1.580	1.560	=
Cali, Santa Helena	1.560	1.600	1.580	=
Cali, Siloé	1.120	1.360	1.240	=
Cartagena, Bazurto	1.625	1.675	1.638	=
Cartago (Valle del Cauca)	1.340	1.400	1.373	=
Cúcuta, Cenabastos	1.620	1.800	1.707	-
Cúcuta, La Nueva Sexta	1.750	2.000	1.850	=
Florencia (Cauquetá)	1.500	1.560	1.530	=
Ibagué, Plaza La 21	1.440	1.520	1.480	=
Manizales, Centro Galerías	1.440	1.560	1.507	=
Medellín, Central Mayorista de Antioquia	1.400	1.400	1.400	=
Medellín, Plaza Minorista José María Villa	1.550	1.600	1.583	-
Montería, Mercado del Sur	1.400	1.440	1.430	=
Neiva, Surabastos	1.500	1.540	1.520	-
Palmira (Valle del Cauca)	1.260	1.420	1.350	-
Pereira, Mercasa	1.620	1.710	1.665	=
Popayán, Plaza de mercado del barrio Bolívar	1.560	1.580	1.573	+
Santa Marta (Magdalena)	1.600	1.700	1.635	=
Sincelejo, Nuevo Mercado	1.467	1.556	1.511	+
Tuluá (Valle del Cauca)	1.540	1.600	1.565	+
Tunja, Complejo de Servicios del Sur	1.440	1.520	1.480	+
Valledupar, Mercado Nuevo	1.600	1.800	1.733	=
Villavicencio, CAV	1.560	1.600	1.587	=
Maíz pira				
Bogotá D. C., Corabastos	2.160	2.240	2.200	+
Bogotá D. C., Plaza España	2.320	2.400	2.347	-
Bucaramanga, Centroabastos	2.571	2.619	2.595	=
Bucaramanga, Mercados del centro	2.571	2.781	2.673	=
Cúcuta, Cenabastos	2.120	2.200	2.167	=
Cúcuta, La Nueva Sexta	2.180	2.240	2.207	=
Medellín, Central Mayorista de Antioquia	2.400	2.560	2.467	=
Medellín, Plaza Minorista José María Villa	2.240	2.400	2.347	=
Montería, Mercado del Sur	2.160	2.200	2.190	=
Villavicencio, CAV	2.270	2.609	2.415	=

TENDENCIAS

---	-	+	+++
Variación mayor al -20 %	Variación entre 0 % y -10 %	Variación entre 0 % y 10 %	Variación mayor al 20 %
--	=	++	n. d.
Variación entre -10 % y -20 %	Variación igual a 0 %	Variación entre 10 % y 20 %	No determinado

Cuadro 6. Mercados mayoristas. Precios de venta de huevos y lácteos 2018 (20 al 26 de octubre)

Productos y mercados	Pesos por kilogramo			
	Mínimo	Máximo	Medio	Tendencia
Huevo blanco A				
Buenaventura (Valle del Cauca)	300	317	306	+
Cartago (Valle del Cauca)	250	253	252	+
Manizales, Centro Galerías	260	260	260	=
Medellín, Central Mayorista de Antioquia	265	270	268	+
Medellín, Plaza Minorista José María Villa	280	280	280	=
Pereira, La 41	270	270	270	=
Huevo blanco AA				
Cartago (Valle del Cauca)	267	267	267	+
Manizales, Centro Galerías	270	280	273	=
Medellín, Central Mayorista de Antioquia	275	280	277	+
Medellín, Plaza Minorista José María Villa	290	295	292	=
Pereira, La 41	290	290	290	=
Huevo blanco B				
Cartago (Valle del Cauca)	223	223	223	+
Medellín, Central Mayorista de Antioquia	255	260	257	=
Medellín, Plaza Minorista José María Villa	260	264	261	-
Pereira, La 41	260	260	260	=
Huevo blanco extra				
Manizales, Centro Galerías	300	310	303	=
Medellín, Central Mayorista de Antioquia	330	330	330	=
Medellín, Plaza Minorista José María Villa	310	315	313	=
Pereira, La 41	320	320	320	=
Huevo rojo A				
Armenia, Mercar	280	280	280	=
Barranquilla, Barranquillita	240	245	244	=
Barranquilla, Granabastos	265	265	265	=
Bogotá D. C., Corabastos	260	270	267	+
Bogotá D. C., Paloquemao	270	280	277	+
Bogotá D. C., Plaza Las Flores	280	290	287	+
Bucaramanga, Centroabastos	260	260	260	+
Cali, Santa Helena	247	267	257	+
Cali, Siloé	240	267	251	=
Cartagena, Bazurto	240	247	242	+
Cartago (Valle del Cauca)	250	253	251	+
Cúcuta, Cenabastos	260	261	261	=
Ibagué, Plaza La 21	267	283	273	=
Medellín, Central Mayorista de Antioquia	265	270	268	+
Huevo rojo A (continuación)				
Medellín, Plaza Minorista José María Villa	275	280	277	=
Montería, Mercado del Sur	267	280	272	=
Neiva, Surabastos	260	270	265	=
Pamplona (Norte de Santander)	264	267	266	+
Pasto, El Potrerillo	250	260	257	-
Popayán, Plaza de mercado del barrio Bolívar	250	257	253	-
Sincelejo, Nuevo Mercado	273	277	274	+
Tuluá (Valle del Cauca)	252	257	254	=
Valledupar, Mercado Nuevo	267	267	267	=
Villavicencio, CAV	260	270	265	+
Huevo rojo AA				
Armenia, Mercar	300	300	300	=
Barranquilla, Barranquillita	250	255	254	=
Barranquilla, Granabastos	275	275	275	=
Bogotá D. C., Corabastos	280	290	283	+
Bogotá D. C., Paloquemao	280	300	290	+
Bogotá D. C., Plaza Las Flores	300	320	312	+
Bucaramanga, Centroabastos	270	270	270	+
Cali, Galería Alameda	250	283	267	=
Cali, La Floresta	267	280	273	=
Cali, Santa Helena	290	307	301	+
Cali, Siloé	257	267	262	=
Cartagena, Bazurto	250	257	252	+
Cartago (Valle del Cauca)	267	270	268	+
Cúcuta, Cenabastos	269	272	271	=
Ibagué, Plaza La 21	283	300	296	+
Medellín, Central Mayorista de Antioquia	275	280	277	+
Medellín, Plaza Minorista José María Villa	285	285	285	=
Montería, Mercado del Sur	283	300	290	=
Neiva, Surabastos	280	290	285	=
Palmira (Valle del Cauca)	300	317	308	-
Pamplona (Norte de Santander)	275	278	277	+
Pasto, El Potrerillo	267	277	271	-
Popayán, Plaza de mercado del barrio Bolívar	283	290	287	-
Sincelejo, Nuevo Mercado	287	287	287	+
Tuluá (Valle del Cauca)	260	267	263	=
Valledupar, Mercado Nuevo	273	273	273	=
Villavicencio, CAV	273	280	277	+
Huevo rojo B				
Armenia, Mercar	290	290	290	=
Barranquilla, Barranquillita	220	225	224	+
Barranquilla, Granabastos	255	255	255	=
Bogotá D. C., Corabastos	240	260	250	=

Cuadro 6. Mercados mayoristas. Precios de venta de huevos y lácteos (continuación)
2018 (20 al 26 de octubre)

Productos y mercados	Pesos por kilogramo			
	Precios			Tenden-
	Mínimo	Máximo	Medio	cia
Huevo rojo B (continuación)				
Bogotá D. C., Paloquemao	240	250	247	-
Bogotá D. C., Plaza Las Flores	270	270	270	+
Bucaramanga, Centroabastos	255	255	255	+
Cúcuta, Cenabastos	250	250	250	=
Ibagué, Plaza La 21	250	260	258	=
Medellín, Central Mayorista de Antioquia	255	260	257	=
Medellín, Plaza Minorista José María Villa	260	265	262	+
Montería, Mercado del Sur	263	267	266	=
Neiva, Surabastos	250	250	250	-
Sincelejo, Nuevo Mercado	263	263	263	+
Villavicencio, CAV	233	260	252	+
Huevo rojo extra				
Armenia, Mercar	330	330	330	=
Bogotá D. C., Corabastos	320	320	320	=
Bogotá D. C., Paloquemao	300	320	307	n.d.
Bogotá D. C., Plaza Las Flores	330	350	342	-
Cali, Galería Alameda	290	307	299	-
Cali, La Floresta	297	307	301	=
Cali, Siloé	290	307	299	=
Cúcuta, Cenabastos	289	289	289	=
Ibagué, Plaza La 21	300	333	325	+
Medellín, Central Mayorista de Antioquia	330	330	330	=
Medellín, Plaza Minorista José María Villa	310	315	313	=
Neiva, Surabastos	320	320	320	+
Palmira (Valle del Cauca)	333	350	342	+
Pasto, El Potrerillo	283	300	294	+
Villavicencio, CAV	285	300	291	+
Leche en polvo				
Armenia, Mercar	18.828	23.611	20.985	-
Bogotá D. C., Corabastos	23.090	23.611	23.322	-
Bucaramanga, Centroabastos	22.569	24.132	23.611	=
Bucaramanga, Mercados del centro	23.655	23.872	23.763	=
Buenaventura (Valle del Cauca)	19.325	23.936	21.534	=
Cali, La Floresta	19.123	21.354	20.239	=
Cali, Santa Helena	19.211	21.962	20.587	=
Cali, Siloé	19.792	24.123	21.385	=
Cartago (Valle del Cauca)	18.395	23.333	20.924	-
Medellín, Central Mayorista de Antioquia	15.667	15.875	15.813	-
Palmira (Valle del Cauca)	19.211	23.056	21.194	+
Pamplona (Norte de Santander)	11.500	11.667	11.611	+
Pasto, El Potrerillo	18.860	19.298	19.079	=
Pereira, Mercasa	23.639	23.639	23.639	=

Productos y mercados	Pesos por kilogramo			
	Precios			Tenden-
	Mínimo	Máximo	Medio	cia
Leche en polvo (continuación)				
Popayán, Plaza de mercado del barrio Bolívar	19.377	21.701	20.485	-
Tuluá (Valle del Cauca)	19.289	23.411	21.330	=
Villavicencio, CAV	24.132	24.549	24.329	=
Queso campesino				
Armenia, Mercar	11.000	11.200	11.067	=
Bogotá D. C., Corabastos	8.000	8.500	8.167	+
Bogotá D. C., Paloquemao	9.000	9.000	9.000	-
Bogotá D. C., Plaza España	8.300	8.500	8.433	=
Bogotá D. C., Plaza Las Flores	7.600	8.000	7.800	+
Bucaramanga, Mercados del centro	9.000	9.000	9.000	=
Cali, Galería Alameda	10.000	10.000	10.000	=
Cali, La Floresta	10.000	10.000	10.000	=
Cali, Santa Helena	9.600	9.800	9.725	=
Cali, Siloé	10.000	10.000	10.000	=
Cúcuta, Cenabastos	9.500	10.000	9.750	=
Florencia (Caquetá)	8.800	9.000	8.900	+
Ibagué, Plaza La 21	7.600	8.400	7.933	+
Manizales, Centro Galerías	8.000	8.000	8.000	=
Medellín, Central Mayorista de Antioquia	12.300	12.300	12.300	=
Montería, Mercado del Sur	10.000	10.000	10.000	-
Palmira (Valle del Cauca)	9.800	10.000	9.900	-
Pereira, La 41	10.000	10.000	10.000	++
Tuluá (Valle del Cauca)	9.200	9.600	9.333	=
Villavicencio, CAV	9.000	9.600	9.350	+
Queso Caquetá				
Cali, Galería Alameda	11.000	11.200	11.133	-
Cali, La Floresta	10.600	11.000	10.800	-
Cali, Santa Helena	11.000	11.200	11.100	-
Cali, Siloé	10.800	11.000	10.867	-
Palmira (Valle del Cauca)	11.500	12.000	11.875	-
Popayán, Plaza de mercado del barrio Bolívar	8.100	8.400	8.233	+
Tuluá (Valle del Cauca)	11.000	11.200	11.067	+
Queso costeño				
Armenia, Mercar	10.000	10.560	10.320	+
Barranquilla, Barranquillita	9.400	9.500	9.475	=
Barranquilla, Granabastos	9.200	9.600	9.400	+
Bogotá D. C., Corabastos	11.000	11.500	11.167	+
Bogotá D. C., Paloquemao	13.000	13.000	13.000	-
Bogotá D. C., Plaza España	11.600	12.000	11.867	+
Bogotá D. C., Plaza Las Flores	11.000	13.000	11.867	+
Bucaramanga, Mercados del centro	10.000	11.000	10.333	-
Buenaventura (Valle del Cauca)	14.000	15.000	14.333	=
Cali, Galería Alameda	11.000	11.200	11.133	-
Cali, La Floresta	10.600	11.000	10.800	-

BOLETÍN SEMANAL PRECIOS MAYORISTAS

Cuadro 6. Mercados mayoristas. Precios de venta de huevos y lácteos (conclusión)
2018 (20 al 26 de octubre)

Productos y mercados	Pesos por kilogramo			Tendencia
	Mínimo	Máximo	Medio	
Queso costeño (continuación)				
Cali, Santa Helena	11.000	11.200	11.100	-
Cali, Siloé	10.800	11.000	10.867	-
Cartagena, Bazurto	12.000	12.000	12.000	=
Cartago (Valle del Cauca)	10.600	10.800	10.700	-
Cúcuta, Cenabastos	11.000	12.000	11.500	=
Manizales, Centro Galerías	11.000	11.500	11.250	+
Medellín, Central Mayorista de Antioquia	11.500	12.000	11.667	=
Medellín, Plaza Minorista José María Villa	10.500	10.800	10.700	++
Montería, Mercado del Sur	11.000	12.000	11.500	=
Palmira (Valle del Cauca)	11.500	12.000	11.875	-
Pereira, La 41	11.000	11.000	11.000	-
Santa Marta (Magdalena)	9.800	10.200	10.000	++
Sinclair, Nuevo Mercado	9.000	9.000	9.000	=
Valledupar, Mercado Nuevo	9.000	10.000	9.500	=
Villavicencio, CAV	11.000	11.200	11.050	=
Queso cuajada				
Armenia, Mercar	8.000	8.500	8.167	=
Bogotá D. C., Corabastos	9.000	9.000	9.000	=
Bogotá D. C., Paloquemao	9.500	10.000	9.833	+
Bogotá D. C., Plaza Las Flores	8.000	8.000	8.000	=
Bucaramanga, Mercados del centro	9.000	9.000	9.000	=
Buenaventura (Valle del Cauca)	9.000	9.600	9.200	=
Cali, Galería Alameda	8.000	8.000	8.000	++
Cali, La Floresta	8.000	8.000	8.000	++
Cali, Santa Helena	7.800	8.000	7.900	++
Cali, Siloé	8.000	8.000	8.000	++
Cartago (Valle del Cauca)	7.400	7.600	7.500	=
Cúcuta, Cenabastos	8.500	9.000	8.750	-
Medellín, Central Mayorista de Antioquia	9.400	9.700	9.500	+

TENDENCIAS

--- Variación mayor al -20 %	- Variación entre 0 % y -10 %
-- Variación entre -10 % y -20 %	= Variación igual a 0 %

Productos y mercados	Pesos por kilogramo			Tendencia
	Mínimo	Máximo	Medio	
Queso cuajada (continuación)				
Medellín, Plaza Minorista José María Villa	8.000	8.000	8.000	=
Palmira (Valle del Cauca)	7.500	8.000	7.875	+
Pereira, La 41	9.000	9.000	9.000	=
Popayán, Plaza de mercado del barrio Bolívar	7.600	8.000	7.800	-
Tuluá (Valle del Cauca)	7.000	7.400	7.200	=
Villavicencio, CAV	10.000	11.000	10.500	+
Queso doble crema				
Armenia, Mercar	11.000	11.500	11.167	-
Bogotá D. C., Corabastos	10.000	10.400	10.267	+
Bogotá D. C., Paloquemao	10.800	11.600	11.200	++
Bogotá D. C., Plaza España	10.800	11.200	11.067	++
Bogotá D. C., Plaza Las Flores	8.800	10.800	9.933	-
Bucaramanga, Mercados del centro	10.000	10.000	10.000	=
Buenaventura (Valle del Cauca)	9.600	10.000	9.867	=
Cali, Galería Alameda	11.000	12.000	11.667	=
Cali, La Floresta	10.000	10.000	10.000	=
Cali, Santa Helena	10.000	10.000	10.000	=
Cali, Siloé	10.000	10.000	10.000	=
Cúcuta, Cenabastos	11.000	12.000	11.500	=
Florencia (Caquetá)	10.000	10.000	10.000	+
Ibagué, Plaza La 21	10.800	11.000	10.933	=
Medellín, Central Mayorista de Antioquia	9.600	10.000	9.800	=
Palmira (Valle del Cauca)	10.000	10.000	10.000	=
Popayán, Plaza de mercado del barrio Bolívar	9.800	10.000	9.933	+
Tuluá (Valle del Cauca)	11.200	11.600	11.400	+
Villavicencio, CAV	10.400	10.400	10.400	=

+	+++
Variación entre 0 % y 10 %	Variación mayor al 20 %
++	n. d.
Variación entre 10 % y 20 %	No determinado

Cuadro 7. Mercados mayoristas. Precios de venta de carnes 2018 (20 al 26 de octubre)

Productos y mercados	Pesos por kilogramo			
	Mínimo	Máximo	Medio	Tendencia
Alas de pollo con costillar				
Armenia, Mercar	5.200	5.500	5.367	=
Barranquilla, Barranquillita	3.900	4.000	3.975	+
Barranquilla, Granabastos	3.800	4.200	4.000	+
Bogotá D. C., Frigorífico Ble Ltda.	5.000	5.500	5.083	+
Bogotá D. C., Frigorífico Guadalupe	3.500	4.000	3.583	-
Bogotá D. C., Plaza Las Flores	3.000	3.400	3.167	-
Cali, Galería Alameda	3.980	4.400	4.193	=
Cali, Santa Helena	4.400	4.600	4.500	=
Cartagena, Bazurto	4.200	4.300	4.225	=
Florencia (Caquetá)	4.700	4.900	4.800	=
Ibagué, Plaza La 21	4.600	4.800	4.733	+
Montería, Mercado del Sur	4.000	4.200	4.133	=
Neiva, Surabastos	4.000	4.400	4.267	+
Palmira (Valle del Cauca)	5.000	5.200	5.050	+
Santa Marta (Magdalena)	3.800	4.300	4.033	-
Sincelejo, Nuevo Mercado	4.000	4.000	4.000	=
Tuluá (Valle del Cauca)	4.900	5.200	5.033	=
Valledupar, Mercado Nuevo	3.900	4.200	4.033	=
Villavicencio, CAV	4.400	4.400	4.400	-

Alas de pollo sin costillar				
Arauca (Arauca)	5.500	5.700	5.567	-
Armenia, Mercar	5.500	6.000	5.700	-
Bogotá D. C., Corabastos	5.800	6.000	5.900	+
Bogotá D. C., Frigorífico Ble Ltda.	6.000	6.300	6.050	-
Bogotá D. C., Frigorífico Guadalupe	6.000	6.400	6.117	-
Bogotá D. C., Paloquemao	6.600	7.000	6.800	-
Bogotá D. C., Plaza Las Flores	5.400	5.800	5.600	-
Bucaramanga, Frigoríficos	6.200	6.600	6.417	=
Cúcuta, Cenabastos	4.915	4.915	4.915	-
Medellín, Central Mayorista de Antioquia	6.900	7.450	7.083	=
Medellín, Plaza Minorista José María Villa	4.900	5.600	5.200	=

Carne de cerdo, brazo con hueso				
Barranquilla, Barranquillita	9.000	9.300	9.150	=
Bogotá D. C., Frigorífico Ble Ltda.	8.800	9.000	8.950	-
Bogotá D. C., Frigorífico Guadalupe	8.000	8.500	8.083	-
Bogotá D. C., Paloquemao	9.000	9.200	9.067	+
Bogotá D. C., Plaza Las Flores	8.400	10.000	9.000	++
Cartagena, Bazurto	9.200	9.500	9.350	-
Cúcuta, Cenabastos	9.500	10.000	9.750	-
Malambo (Atlántico), Carnes y carnes	10.000	10.000	10.000	+
Montería, Mercado del Sur	10.000	10.000	10.000	=
Sincelejo, Nuevo Mercado	8.000	9.000	8.250	=
Valledupar, Mercado Nuevo	12.000	12.000	12.000	=

Productos y mercados	Pesos por kilogramo			
	Mínimo	Máximo	Medio	Tendencia
Carne de cerdo, brazo sin hueso				
Barranquilla, Barranquillita	11.000	11.300	11.150	-
Bogotá D. C., Frigorífico Ble Ltda.	10.000	10.300	10.050	+
Bogotá D. C., Frigorífico Guadalupe	9.000	9.600	9.100	+
Bogotá D. C., Paloquemao	9.200	10.000	9.600	-
Bogotá D. C., Plaza Las Flores	9.000	11.000	9.650	+
Buenaventura (Valle del Cauca)	15.000	15.000	15.000	=
Cali, Santa Helena	12.000	12.400	12.225	-
Cartagena, Bazurto	12.300	12.500	12.400	-
Ibagué, Plaza La 21	9.000	10.800	9.850	+
Medellín, Central Mayorista de Antioquia	11.600	12.200	11.867	+
Montería, Mercado del Sur	12.000	12.000	12.000	=
Palmira (Valle del Cauca)	10.000	11.000	10.375	+
Pasto, El Potrerillo	14.000	14.000	14.000	=
Pereira, La 41	12.000	13.000	12.500	+
Popayán, Plaza de mercado del barrio Bolívar	12.000	12.000	12.000	=
Sincelejo, Nuevo Mercado	11.000	12.000	11.500	=
Tuluá (Valle del Cauca)	10.000	11.000	10.667	=
Valledupar, Mercado Nuevo	13.000	14.000	13.333	=
Villavicencio, CAV	10.000	10.000	10.000	=

Carne de cerdo, cabeza de lomo				
Bogotá D. C., Frigorífico Ble Ltda.	10.800	11.000	10.917	+
Bogotá D. C., Frigorífico Guadalupe	9.000	9.500	9.117	-
Bogotá D. C., Paloquemao	9.600	10.400	10.000	+
Bogotá D. C., Plaza Las Flores	9.500	11.000	10.300	+
Cúcuta, Cenabastos	12.000	12.000	12.000	=
Cúcuta, La Nueva Sexta	10.000	12.000	11.000	+
Ibagué, Plaza La 21	9.000	10.000	9.600	+
Villavicencio, CAV	10.000	10.500	10.125	=

Carne de cerdo, costilla				
Barranquilla, Barranquillita	9.400	9.600	9.475	=
Bogotá D. C., Frigorífico Ble Ltda.	11.500	11.700	11.583	+
Bogotá D. C., Frigorífico Guadalupe	9.500	10.500	10.000	-
Bogotá D. C., Paloquemao	11.000	11.000	11.000	+
Bogotá D. C., Plaza Las Flores	9.800	12.000	10.483	-
Buenaventura (Valle del Cauca)	13.000	14.000	13.533	=
Cali, Santa Helena	9.200	9.500	9.350	=
Cartagena, Bazurto	9.200	9.500	9.350	-
Cúcuta, Cenabastos	11.000	11.000	11.000	-
Cúcuta, La Nueva Sexta	10.000	12.000	11.000	-
Florencia (Caquetá)	14.000	14.000	14.000	=
Ibagué, Plaza La 21	11.000	11.800	11.400	+
Malambo (Atlántico), Carnes y carnes	11.000	11.000	11.000	=
Manizales, Centro Galerías	10.000	12.000	11.000	=

Cuadro 7. Mercados mayoristas. Precios de venta de carnes (continuación)
2018 (20 al 26 de octubre)

Productos y mercados	Pesos por kilogramo			
	Mínimo	Máximo	Medio	Tendencia
Carne de cerdo, costilla (continuación)				
Medellín, Central Mayorista de Antioquia	14.200	14.600	14.367	=
Medellín, Plaza Minorista José María Villa	13.200	14.300	13.717	+
Montería, Mercado del Sur	10.000	10.000	10.000	=
Palmira (Valle del Cauca)	9.200	10.000	9.675	+
Pasto, El Potrerillo	12.000	13.000	12.667	=
Pereira, La 41	13.000	13.000	13.000	=
Popayán, Plaza de mercado del barrio Bolívar	9.000	9.000	9.000	+
Tuluá (Valle del Cauca)	10.500	11.500	11.000	=
Tunja, Complejo de Servicios del Sur	11.000	12.000	11.333	-
Valledupar, Mercado Nuevo	11.000	12.000	11.667	=
Villavicencio, CAV	10.000	10.000	10.000	=
Carne de cerdo en canal				
Bogotá D. C., Frigorífico Guadalupe	6.560	6.800	6.693	-
Ibagué, Plaza La 21	6.800	7.096	6.984	=
Malambo (Atlántico), Carnes y carnes	7.600	7.600	7.600	=
Pereira, La 41	6.500	6.600	6.550	+
Popayán, Plaza de mercado del barrio Bolívar	6.300	6.600	6.500	-
Carne de cerdo, espinazo				
Buenaventura (Valle del Cauca)	9.000	10.000	9.667	=
Cali, Santa Helena	6.100	6.400	6.250	=
Cúcuta, Cenabastos	4.000	4.000	4.000	=
Ibagué, Plaza La 21	3.000	4.000	3.750	=
Manizales, Centro Galerías	7.000	8.000	7.667	=
Medellín, Central Mayorista de Antioquia	4.800	5.500	5.033	=
Medellín, Plaza Minorista José María Villa	5.700	6.000	5.900	-
Montería, Mercado del Sur	10.000	10.000	10.000	=
Neiva, Surabastos	4.000	4.000	4.000	=
Palmira (Valle del Cauca)	6.000	7.000	6.500	-
Pasto, El Potrerillo	6.000	6.000	6.000	=
Pereira, La 41	8.000	8.000	8.000	=
Popayán, Plaza de mercado del barrio Bolívar	6.600	6.800	6.667	+
Tuluá (Valle del Cauca)	6.000	7.000	6.333	=
Tunja, Complejo de Servicios del Sur	8.000	8.500	8.167	-
Carne de cerdo, lomo con hueso				
Barranquilla, Barranquillita	9.900	10.000	9.975	-
Cartagena, Bazurto	9.200	9.500	9.350	-
Cúcuta, Cenabastos	12.000	12.000	12.000	=
Cúcuta, La Nueva Sexta	11.000	12.500	11.833	+
Carne de cerdo, lomo con hueso (continuación)				
Malambo (Atlántico), Carnes y carnes	10.500	10.500	10.500	=
Montería, Mercado del Sur	10.000	10.000	10.000	=
Sincelejo, Nuevo Mercado	8.000	9.000	8.250	=
Valledupar, Mercado Nuevo	10.000	10.000	10.000	=
Carne de cerdo, lomo sin hueso				
Barranquilla, Barranquillita	11.800	12.000	11.950	-
Bogotá D. C., Frigorífico Ble Ltda.	13.000	13.500	13.300	-
Bogotá D. C., Frigorífico Guadalupe	12.000	13.000	12.550	-
Bogotá D. C., Paloquemao	12.800	13.000	12.933	+
Bogotá D. C., Plaza Las Flores	12.000	13.000	12.517	+
Buenaventura (Valle del Cauca)	16.000	16.000	16.000	=
Cali, Santa Helena	14.200	14.500	14.350	=
Cartagena, Bazurto	12.300	12.500	12.400	-
Cúcuta, Cenabastos	12.000	13.000	12.500	-
Cúcuta, La Nueva Sexta	12.000	13.000	12.667	+
Florencia (Caquetá)	14.000	14.000	14.000	=
Ibagué, Plaza La 21	11.800	13.000	12.450	=
Malambo (Atlántico), Carnes y carnes	13.300	13.300	13.300	+
Manizales, Centro Galerías	12.000	14.000	12.833	=
Medellín, Central Mayorista de Antioquia	14.000	15.500	14.700	=
Medellín, Plaza Minorista José María Villa	13.200	16.250	14.817	=
Montería, Mercado del Sur	13.000	13.000	13.000	=
Neiva, Surabastos	11.000	12.000	11.333	-
Palmira (Valle del Cauca)	13.000	14.000	13.375	+
Pasto, El Potrerillo	15.000	15.000	15.000	=
Pereira, La 41	15.000	16.000	15.500	+
Popayán, Plaza de mercado del barrio Bolívar	15.000	15.000	15.000	=
Sincelejo, Nuevo Mercado	12.000	13.000	12.500	=
Tuluá (Valle del Cauca)	13.600	15.000	14.200	=
Tunja, Complejo de Servicios del Sur	11.000	12.000	11.667	-
Valledupar, Mercado Nuevo	16.000	16.000	16.000	=
Carne de cerdo, pernil con hueso				
Barranquilla, Barranquillita	9.500	9.600	9.575	-
Bogotá D. C., Frigorífico Ble Ltda.	9.800	10.000	9.883	+
Bogotá D. C., Frigorífico Guadalupe	8.500	8.800	8.617	-
Bogotá D. C., Plaza Las Flores	9.500	10.000	9.683	+
Cartagena, Bazurto	9.200	9.500	9.350	-
Cúcuta, Cenabastos	9.500	10.000	9.750	-
Cúcuta, La Nueva Sexta	9.000	10.000	9.667	=
Ibagué, Plaza La 21	9.800	10.400	10.050	=
Montería, Mercado del Sur	10.000	10.000	10.000	=

Cuadro 7. Mercados mayoristas. Precios de venta de carnes (continuación)
2018 (20 al 26 de octubre)

Productos y mercados	Pesos por kilogramo			
	Mínimo	Máximo	Medio	Tendencia
Carne de cerdo, pernil con hueso (continuación)				
Sincelejo, Nuevo Mercado	9.000	9.000	9.000	=
Valledupar, Mercado Nuevo	11.000	12.000	11.333	=
Villavicencio, CAV	10.000	10.000	10.000	=
Carne de cerdo, pernil sin hueso				
Bogotá D. C., Frigorífico Ble Ltda.	10.400	10.700	10.600	+
Bogotá D. C., Frigorífico Guadalupe	9.500	10.000	9.833	+
Bogotá D. C., Plaza Las Flores	9.800	11.500	10.317	+
Buenaventura (Valle del Cauca)	15.000	15.000	15.000	=
Cali, Santa Helena	12.300	12.600	12.450	=
Cartagena, Bazaruto	12.300	12.500	12.400	-
Cúcuta, Cenabastos	10.000	12.000	11.000	-
Cúcuta, La Nueva Sexta	10.000	12.000	11.000	=
Ibagué, Plaza La 21	10.600	11.200	11.000	=
Malambo (Atlántico), Carnes y carnes	13.400	13.400	13.400	+
Manizales, Centro Galerías	10.000	12.000	11.000	=
Medellín, Central Mayorista de Antioquia	12.200	13.500	12.800	=
Medellín, Plaza Minorista José María Villa	11.000	14.600	12.700	+
Montería, Mercado del Sur	13.000	13.000	13.000	=
Palmira (Valle del Cauca)	11.000	12.000	11.375	-
Pasto, El Potrerillo	15.000	15.000	15.000	=
Pereira, La 41	13.000	13.000	13.000	=
Popayán, Plaza de mercado del barrio Bolívar	12.000	13.000	12.667	+
Sincelejo, Nuevo Mercado	12.000	12.000	12.000	=
Tuluá (Valle del Cauca)	11.600	12.000	11.867	=
Tunja, Complejo de Servicios del Sur	12.000	12.000	12.000	=
Villavicencio, CAV	10.500	11.000	10.650	=

Carne de cerdo, tocineta plancha

Manizales, Centro Galerías	10.000	12.000	11.333	=
----------------------------	--------	--------	--------	---

Carne de cerdo, tocino barriga

Bogotá D. C., Frigorífico Ble Ltda.	9.600	9.900	9.750	+
Bogotá D. C., Frigorífico Guadalupe	9.500	10.000	9.833	-
Bogotá D. C., Plaza Las Flores	8.000	9.800	9.150	+
Florencia (Caquetá)	10.000	10.000	10.000	=
Ibagué, Plaza La 21	7.000	7.600	7.150	=
Medellín, Central Mayorista de Antioquia	13.000	14.800	13.700	+
Medellín, Plaza Minorista José María Villa	11.000	13.300	12.100	-
Neiva, Surabastos	6.000	6.000	6.000	=
Palmira (Valle del Cauca)	9.200	10.000	9.675	+
Pasto, El Potrerillo	6.000	6.000	6.000	=

Productos y mercados	Pesos por kilogramo			
	Mínimo	Máximo	Medio	Tendencia
Carne de cerdo, tocino barriga (continuación)				
Pereira, La 41	11.000	12.000	11.500	+
Popayán, Plaza de mercado del barrio Bolívar	5.400	5.600	5.467	=
Tunja, Complejo de Servicios del Sur	7.000	8.000	7.500	=

Carne de cerdo, tocino papada

Bogotá D. C., Frigorífico Ble Ltda.	6.500	7.000	6.800	+
Bogotá D. C., Frigorífico Guadalupe	6.000	6.400	6.133	+
Bogotá D. C., Plaza Las Flores	7.000	8.000	7.417	-
Buenaventura (Valle del Cauca)	8.000	8.000	8.000	=
Cali, Santa Helena	6.300	6.600	6.450	=
Cúcuta, Cenabastos	7.000	8.000	7.500	=
Cúcuta, La Nueva Sexta	7.000	8.000	7.667	-
Ibagué, Plaza La 21	6.000	7.000	6.600	=
Manizales, Centro Galerías	7.000	8.000	7.667	=
Medellín, Central Mayorista de Antioquia	7.500	8.500	8.000	=
Medellín, Plaza Minorista José María Villa	7.600	8.000	7.800	+
Pereira, La 41	10.000	10.000	10.000	=
Tuluá (Valle del Cauca)	8.000	8.200	8.100	=

Carne de res, bola de brazo

Barranquilla, Barranquillita	14.800	15.000	14.875	+
Barranquilla, Granabastos	14.500	15.000	14.850	-
Bogotá D. C., Paloquemao	15.000	15.600	15.200	-
Bucaramanga, Frigoríficos	16.700	18.450	17.575	=
Buenaventura (Valle del Cauca)	16.000	16.600	16.200	=
Cali, Santa Helena	15.000	15.400	15.225	=
Cartagena, Bazaruto	14.600	14.800	14.725	-
Cúcuta, Cenabastos	12.000	12.000	12.000	-
Cúcuta, La Nueva Sexta	12.000	14.000	12.667	-
Ibagué, Plaza La 21	14.000	16.000	14.800	=
Malambo (Atlántico), Carnes y carnes	15.100	15.100	15.100	-
Manizales, Centro Galerías	12.000	15.000	13.333	=
Medellín, Central Mayorista de Antioquia	16.000	17.000	16.667	=
Montería, Frigosinú	11.500	11.500	11.500	-
Montería, Mercado del Sur	14.000	14.000	14.000	=
Palmira (Valle del Cauca)	16.000	16.800	16.525	+
Pasto, El Potrerillo	15.000	15.000	15.000	=
Pereira, La 41	14.000	16.000	15.000	=
Popayán, Plaza de mercado del barrio Bolívar	15.600	15.800	15.733	=
Sincelejo, Nuevo Mercado	15.000	15.000	15.000	=
Tuluá (Valle del Cauca)	16.500	17.000	16.700	=
Valledupar, Mercado Nuevo	15.000	16.000	15.333	=

Cuadro 7. Mercados mayoristas. Precios de venta de carnes (continuación)
2018 (20 al 26 de octubre)

Productos y mercados	Pesos por kilogramo				Tendencia	Productos y mercados	Pesos por kilogramo				Tendencia
	Mínimo	Máximo	Medio				Mínimo	Máximo	Medio		
Carne de res, bola de pierna						Carne de res, bola					
Barranquilla, Barranquillita	15.500	15.600	15.575		+	(continuación)					
Barranquilla, Granabastos	16.000	16.500	16.225		-	Sincelejo, Nuevo Mercado	15.000	15.000	15.000		=
Bogotá D. C., Frigorífico Ble Ltda.	13.800	14.000	13.917		-	Valledupar, Mercado Nuevo	15.000	16.000	15.333		=
Bogotá D. C., Frigorífico Guadalupe	13.900	14.000	13.967		-	Villavicencio, CAV	15.000	15.000	15.000		=
Bogotá D. C., Paloquemao	15.000	15.600	15.200		-						
Bucaramanga, Frigoríficos	18.200	19.300	18.750		=	Carne de res, cadera					
Buenaventura (Valle del Cauca)	15.000	16.000	15.333		=	Barranquilla, Barranquillita	15.500	15.700	15.600		=
Cali, Santa Helena	15.200	15.500	15.350		=	Barranquilla, Granabastos	15.400	15.900	15.600		-
Cartagena, Bazurto	14.600	14.800	14.725		-	Bogotá D. C., Frigorífico Ble Ltda.	13.800	14.000	13.917		-
Cúcuta, Cenabastos	12.500	13.000	12.833		=	Bogotá D. C., Frigorífico Guadalupe	13.900	14.000	13.967		-
Cúcuta, La Nueva Sexta	13.000	14.000	13.667		-	Bogotá D. C., Paloquemao	15.000	15.600	15.200		-
Florencia (Cauquetá)	15.000	15.000	15.000		=	Bucaramanga, Frigoríficos	19.500	19.600	19.550		=
Ibagué, Plaza La 21	14.400	15.900	14.925		=	Buenaventura (Valle del Cauca)	16.000	16.400	16.133		=
Malambo (Atlántico), Carnes y carnes	17.900	17.900	17.900		=	Cali, Santa Helena	14.500	14.800	14.650		=
Manizales, Centro Galerías	13.500	15.000	14.500		=	Cartagena, Bazurto	14.600	14.800	14.725		-
Medellín, Central Mayorista de Antioquia	18.200	19.000	18.567		=	Cúcuta, Cenabastos	12.500	13.000	12.833		=
Medellín, Plaza Minorista José María Villa	16.600	19.400	17.767		+	Ibagué, Plaza La 21	14.400	15.900	15.075		-
Montería, Mercado del Sur	15.000	15.000	15.000		=	Malambo (Atlántico), Carnes y carnes	17.500	17.500	17.500		-
Neiva, Surabastos	14.000	14.000	14.000		=	Manizales, Centro Galerías	13.500	15.000	14.500		=
Palmira (Valle del Cauca)	16.200	17.000	16.475		+	Medellín, Central Mayorista de Antioquia	18.200	19.000	18.567		=
Pasto, El Potrerillo	15.000	15.000	15.000		=	Medellín, Plaza Minorista José María Villa	16.500	20.400	18.067		+
Pereira, La 41	16.000	16.000	16.000		=	Montería, Frigosinú	13.800	13.800	13.800		-
Popayán, Plaza de mercado del barrio Bolívar	15.600	15.800	15.733		=	Montería, Mercado del Sur	14.000	14.500	14.375		=
Sincelejo, Nuevo Mercado	15.000	15.000	15.000		=	Palmira (Valle del Cauca)	15.400	17.000	16.350		-
Tuluá (Valle del Cauca)	16.500	17.000	16.700		=	Pasto, El Potrerillo	15.000	15.000	15.000		=
Valledupar, Mercado Nuevo	15.000	16.000	15.333		=	Pereira, La 41	16.000	16.000	16.000		=
Villavicencio, CAV	15.000	15.000	15.000		=	Popayán, Plaza de mercado del barrio Bolívar	15.000	15.400	15.133		=
						Sincelejo, Nuevo Mercado	15.000	15.000	15.000		=
						Tuluá (Valle del Cauca)	16.000	17.000	16.500		=
						Valledupar, Mercado Nuevo	15.000	16.000	15.667		=
						Villavicencio, CAV	15.000	15.000	15.000		=
Carne de res, bota						Carne de res, centro de pierna					
Barranquilla, Barranquillita	15.500	15.700	15.600		+	Barranquilla, Barranquillita	12.900	13.100	13.000		-
Barranquilla, Granabastos	16.000	16.800	16.450		=	Barranquilla, Granabastos	14.800	15.400	15.050		-
Bogotá D. C., Frigorífico Ble Ltda.	13.800	14.000	13.917		-	Bogotá D. C., Frigorífico Ble Ltda.	13.800	14.000	13.917		-
Bogotá D. C., Frigorífico Guadalupe	13.900	14.000	13.967		-	Bogotá D. C., Frigorífico Guadalupe	13.900	14.000	13.967		-
Bogotá D. C., Paloquemao	15.000	15.600	15.200		-	Bogotá D. C., Paloquemao	15.000	15.600	15.200		-
Bucaramanga, Frigoríficos	16.900	17.400	17.150		=	Bucaramanga, Frigoríficos	19.500	19.550	19.525		=
Cartagena, Bazurto	14.600	14.800	14.725		-	Cartagena, Bazurto	14.600	14.800	14.725		-
Cúcuta, Cenabastos	12.500	13.000	12.833		-	Cúcuta, Cenabastos	12.500	13.000	12.833		=
Ibagué, Plaza La 21	14.200	15.900	14.825		=	Cúcuta, La Nueva Sexta	14.000	14.000	14.000		=
Malambo (Atlántico), Carnes y carnes	17.800	17.800	17.800		-	Ibagué, Plaza La 21	14.800	16.700	15.375		=
Manizales, Centro Galerías	13.500	15.000	14.500		=	Malambo (Atlántico), Carnes y carnes	15.000	15.000	15.000		=
Medellín, Central Mayorista de Antioquia	18.200	19.000	18.567		=	Manizales, Centro Galerías	14.000	16.000	15.333		=
Medellín, Plaza Minorista José María Villa	16.800	19.800	18.433		=						
Montería, Frigosinú	13.800	13.800	13.800		-						
Montería, Mercado del Sur	12.000	12.000	12.000		=						

Cuadro 7. Mercados mayoristas. Precios de venta de carnes (continuación)
2018 (20 al 26 de octubre)

Productos y mercados	Pesos por kilogramo			
	Mínimo	Máximo	Medio	Tendencia
Carne de res, centro de pierna (continuación)				
Medellín, Central Mayorista de Antioquia	18.200	19.000	18.567	=
Medellín, Plaza Minorista José María Villa	16.700	21.400	19.033	+
Montería, Frigosinú	13.800	13.800	13.800	-
Montería, Mercado del Sur	14.000	14.000	14.000	=
Pereira, La 41	16.000	16.000	16.000	=
Sincedejo, Nuevo Mercado	15.000	15.000	15.000	=
Valledupar, Mercado Nuevo	16.000	16.000	16.000	=
Villavicencio, CAV	15.000	15.000	15.000	=
Carne de res, chatas				
Barranquilla, Barranquillita	16.900	17.100	17.000	=
Barranquilla, Granabastos	16.700	16.900	16.825	=
Bogotá D. C., Frigorífico Ble Ltda.	17.400	17.600	17.500	-
Bogotá D. C., Frigorífico Guadalupe	17.300	17.900	17.617	+
Bogotá D. C., Paloquemao	18.000	19.000	18.333	=
Bucaramanga, Frigoríficos	28.400	28.500	28.450	=
Cali, Santa Helena	14.400	14.700	14.550	-
Cartagena, Bazaruto	14.600	14.800	14.725	-
Cúcuta, Cenabastos	15.000	16.000	15.333	-
Cúcuta, La Nueva Sexta	16.000	17.000	16.667	=
Ibagué, Plaza La 21	17.000	19.000	17.500	=
Malambo (Atlántico), Carnes y carnes	20.200	20.200	20.200	-
Medellín, Central Mayorista de Antioquia	22.000	23.500	22.833	=
Medellín, Plaza Minorista José María Villa	26.000	28.000	26.867	+
Montería, Frigosinú	15.800	15.800	15.800	-
Montería, Mercado del Sur	15.000	15.000	15.000	=
Palmira (Valle del Cauca)	18.000	19.500	19.000	=
Pasto, El Potrerillo	14.000	15.000	14.750	=
Pereira, La 41	19.000	19.000	19.000	=
Popayán, Plaza de mercado del barrio Bolívar	16.000	16.000	16.000	=
Sincedejo, Nuevo Mercado	15.000	15.000	15.000	=
Tuluá (Valle del Cauca)	19.000	19.500	19.167	=
Valledupar, Mercado Nuevo	17.000	17.000	17.000	=
Villavicencio, CAV	16.000	16.000	16.000	=
Carne de res, cogote				
Bogotá D. C., Frigorífico Ble Ltda.	10.600	11.000	10.867	=
Bogotá D. C., Frigorífico Guadalupe	10.300	10.700	10.500	-
Bogotá D. C., Paloquemao	11.000	11.600	11.200	-
Bucaramanga, Frigoríficos	14.800	14.950	14.875	=
Ibagué, Plaza La 21	6.800	7.900	7.175	=
Manizales, Centro Galerías	10.000	12.000	11.000	=
Montería, Frigosinú	11.000	11.000	11.000	-
Montería, Mercado del Sur	12.000	12.000	12.000	=

Productos y mercados	Pesos por kilogramo			
	Mínimo	Máximo	Medio	Tendencia
Carne de res, cogote (continuación)				
Pereira, La 41	11.000	12.000	11.500	=
Carne de res, costilla				
Barranquilla, Barranquillita	7.300	7.500	7.425	+
Bogotá D. C., Frigorífico Ble Ltda.	9.000	9.800	9.450	-
Bogotá D. C., Frigorífico Guadalupe	10.600	10.800	10.733	-
Bogotá D. C., Paloquemao	11.600	13.000	12.200	+
Bucaramanga, Frigoríficos	17.200	17.800	17.500	=
Buenaventura (Valle del Cauca)	10.000	10.000	10.000	=
Cali, Santa Helena	7.000	7.400	7.225	=
Cartagena, Bazaruto	6.400	6.500	6.475	=
Cúcuta, Cenabastos	8.500	12.000	9.833	=
Cúcuta, La Nueva Sexta	9.000	9.500	9.167	=
Ibagué, Plaza La 21	7.900	8.400	8.075	=
Malambo (Atlántico), Carnes y carnes	8.500	8.500	8.500	=
Manizales, Centro Galerías	6.000	8.000	6.667	=
Medellín, Central Mayorista de Antioquia	9.000	11.700	10.567	-
Medellín, Plaza Minorista José María Villa	7.400	8.500	8.100	-
Montería, Frigosinú	6.500	6.500	6.500	=
Montería, Mercado del Sur	6.000	6.000	6.000	=
Pasto, El Potrerillo	10.800	11.700	11.250	+
Pereira, La 41	6.000	7.000	6.500	=
Popayán, Plaza de mercado del barrio Bolívar	7.600	7.800	7.733	+
Valledupar, Mercado Nuevo	9.000	10.000	9.333	=
Villavicencio, CAV	9.000	9.000	9.000	=
Carne de res en canal				
Arauca (Arauca)	10.000	12.000	10.667	=
Ibagué, Plaza La 21	8.800	8.960	8.840	=
Malambo (Atlántico), Carnes y carnes	8.800	8.800	8.800	=
Montería, Mercado del Sur	8.000	8.000	8.000	=
Popayán, Plaza de mercado del barrio Bolívar	8.400	8.600	8.533	+
Carne de res, falda				
Barranquilla, Barranquillita	11.800	12.000	11.950	+
Barranquilla, Granabastos	13.800	14.000	13.875	-
Bogotá D. C., Frigorífico Ble Ltda.	11.000	11.500	11.083	-
Bogotá D. C., Frigorífico Guadalupe	11.500	12.000	11.583	+
Bogotá D. C., Paloquemao	13.000	14.000	13.533	-
Buenaventura (Valle del Cauca)	13.000	14.000	13.533	=
Cali, Santa Helena	7.500	7.800	7.650	=
Cartagena, Bazaruto	11.600	11.800	11.750	=
Cúcuta, Cenabastos	11.500	12.000	11.833	+
Cúcuta, La Nueva Sexta	12.000	13.000	12.333	=

Cuadro 7. Mercados mayoristas. Precios de venta de carnes (continuación)
2018 (20 al 26 de octubre)

Productos y mercados	Pesos por kilogramo			
	Mínimo	Máximo	Medio	Tendencia
Carne de res, falda (continuación)				
Ibagué, Plaza La 21	12.000	13.900	12.875	+
Malambo (Atlántico), Carnes y carnes	13.900	13.900	13.900	-
Manizales, Centro Galerías	9.000	10.000	9.333	=
Medellín, Central Mayorista de Antioquia	16.800	18.000	17.400	=
Medellín, Plaza Minorista José María Villa	16.000	17.200	16.733	=
Montería, Frigosinú	11.000	11.000	11.000	-
Montería, Mercado del Sur	10.000	10.000	10.000	=
Palmira (Valle del Cauca)	10.000	10.000	10.000	=
Pasto, El Potrerillo	12.000	13.000	12.250	-
Pereira, La 41	11.000	12.000	11.500	=
Popayán, Plaza de mercado del barrio Bolívar	9.600	9.800	9.733	+
Tuluá (Valle del Cauca)	9.000	10.000	9.333	=
Carne de res, lomo de brazo				
Bogotá D. C., Paloquemao	14.000	14.000	14.000	-
Cúcuta, Cenabastos	11.500	12.000	11.833	-
Cúcuta, La Nueva Sexta	12.000	13.000	12.333	=
Montería, Frigosinú	11.000	11.000	11.000	-
Montería, Mercado del Sur	14.000	14.000	14.000	=
Pasto, El Potrerillo	14.000	15.000	14.750	=
Pereira, La 41	14.000	15.000	14.500	=
Popayán, Plaza de mercado del barrio Bolívar	15.600	15.800	15.733	=
Sincelejo, Nuevo Mercado	11.000	11.000	11.000	=
Valledupar, Mercado Nuevo	15.000	16.000	15.333	=
Carne de res, lomo fino				
Barranquilla, Barranquillita	21.800	22.200	21.975	-
Barranquilla, Granabastos	19.500	20.000	19.875	-
Bogotá D. C., Frigorífico Ble Ltda.	23.000	25.000	23.833	+
Bogotá D. C., Frigorífico Guadalupe	23.000	24.000	23.167	+
Bogotá D. C., Paloquemao	23.000	24.000	23.533	-
Bucaramanga, Frigoríficos	40.400	41.050	40.725	=
Buenaventura (Valle del Cauca)	20.000	21.000	20.333	=
Cartagena, Bazurto	19.000	20.000	19.750	=
Cúcuta, Cenabastos	16.000	17.000	16.333	+
Cúcuta, La Nueva Sexta	16.000	17.000	16.667	=
Ibagué, Plaza La 21	20.000	22.000	21.000	-
Malambo (Atlántico), Carnes y carnes	23.700	23.700	23.700	-
Manizales, Centro Galerías	15.000	17.000	16.000	=
Medellín, Central Mayorista de Antioquia	33.500	36.200	34.567	+
Medellín, Plaza Minorista José María Villa	32.000	38.000	34.000	+
Montería, Frigosinú	27.500	27.500	27.500	=

Productos y mercados	Pesos por kilogramo			
	Mínimo	Máximo	Medio	Tendencia
Carne de res, lomo fino (continuación)				
Montería, Mercado del Sur	20.000	21.000	20.500	=
Palmira (Valle del Cauca)	18.000	20.000	19.125	-
Pasto, El Potrerillo	16.000	16.000	16.000	=
Pereira, La 41	19.000	19.000	19.000	=
Popayán, Plaza de mercado del barrio Bolívar	19.000	19.000	19.000	+
Sincelejo, Nuevo Mercado	16.000	16.000	16.000	=
Tuluá (Valle del Cauca)	27.000	29.000	28.000	=
Valledupar, Mercado Nuevo	18.000	19.000	18.667	=
Villavicencio, CAV	19.000	19.000	19.000	=
Carne de res molida, murillo				
Bogotá D. C., Frigorífico Ble Ltda.	10.000	10.500	10.250	+
Bogotá D. C., Frigorífico Guadalupe	10.000	10.500	10.083	+
Bogotá D. C., Paloquemao	11.000	11.600	11.200	-
Bucaramanga, Frigoríficos	12.400	13.000	12.700	=
Cúcuta, Cenabastos	11.000	11.500	11.167	-
Cúcuta, La Nueva Sexta	10.000	11.000	10.667	-
Florencia (Caquetá)	10.000	10.000	10.000	=
Ibagué, Plaza La 21	9.400	11.000	10.100	=
Neiva, Surabastos	9.400	10.000	9.667	=
Villavicencio, CAV	10.000	11.000	10.250	+
Carne de res, morrillo				
Bogotá D. C., Frigorífico Ble Ltda.	11.000	12.000	11.250	+
Bogotá D. C., Frigorífico Guadalupe	10.500	11.000	10.750	-
Bogotá D. C., Paloquemao	13.000	14.000	13.533	-
Bucaramanga, Frigoríficos	11.550	12.700	12.125	=
Buenaventura (Valle del Cauca)	13.000	14.000	13.333	=
Cali, Santa Helena	12.000	12.400	12.225	=
Cúcuta, Cenabastos	11.500	12.000	11.833	=
Cúcuta, La Nueva Sexta	12.000	13.000	12.333	=
Florencia (Caquetá)	12.000	12.000	12.000	=
Ibagué, Plaza La 21	10.600	12.000	11.350	=
Malambo (Atlántico), Carnes y carnes	13.700	13.700	13.700	=
Medellín, Central Mayorista de Antioquia	14.200	16.000	15.233	=
Montería, Frigosinú	10.500	10.500	10.500	-
Montería, Mercado del Sur	12.000	12.000	12.000	=
Palmira (Valle del Cauca)	13.200	13.600	13.400	+
Pasto, El Potrerillo	12.000	12.000	12.000	=
Pereira, La 41	14.000	14.000	14.000	=
Popayán, Plaza de mercado del barrio Bolívar	13.000	13.000	13.000	=
Tuluá (Valle del Cauca)	13.000	13.200	13.067	=
Villavicencio, CAV	10.000	10.000	10.000	=
Carne de res, muchacho				
Barranquilla, Barranquillita	15.500	15.600	15.575	-

Cuadro 7. Mercados mayoristas. Precios de venta de carnes (continuación)
2018 (20 al 26 de octubre)

Productos y mercados	Pesos por kilogramo				Tendencia	Productos y mercados	Pesos por kilogramo				Tendencia
	Mínimo	Máximo	Medio				Mínimo	Máximo	Medio		
Carne de res, muchacho (continuación)						Carne de res, paletero (continuación)					
Barranquilla, Granabastos	14.300	15.200	14.925	-		Manizales, Centro Galerías	12.000	13.000	12.333	=	
Bucaramanga, Frigoríficos	20.700	21.000	20.850	=		Medellín, Central Mayorista de Antioquia	16.700	18.000	17.367	=	
Buenaventura (Valle del Cauca)	15.000	16.000	15.333	=		Montería, Frigosinú	11.000	11.000	11.000	-	
Cali, Santa Helena	14.000	14.400	14.225	=		Montería, Mercado del Sur	13.000	13.000	13.000	=	
Cartagena, Bazaruto	14.600	14.800	14.725	-		Pereira, La 41	14.000	15.000	14.500	=	
Cúcuta, Cenabastos	12.500	13.000	12.833	=		Sincelejo, Nuevo Mercado	13.000	13.000	13.000	=	
Cúcuta, La Nueva Sexta	14.000	14.000	14.000	+		Valledupar, Mercado Nuevo	12.000	13.000	12.667	=	
Ibagué, Plaza La 21	15.000	16.300	15.325	=							
Malambo (Atlántico), Carnes y carnes	17.400	17.400	17.400	=		Carne de res, pecho					
Manizales, Centro Galerías	14.000	16.000	15.000	=		Bogotá D. C., Frigorífico Ble Ltda.	12.400	13.000	12.700	+	
Medellín, Central Mayorista de Antioquia	18.500	19.000	18.700	=		Bogotá D. C., Frigorífico Guadalupe	12.000	12.800	12.267	+	
Medellín, Plaza Minorista José María Villa	16.600	19.800	18.133	+		Bogotá D. C., Paloquemao	13.600	14.000	13.867	-	
Montería, Frigosinú	13.800	13.800	13.800	-		Bucaramanga, Frigoríficos	13.760	13.900	13.830	=	
Montería, Mercado del Sur	15.000	15.000	15.000	=		Buenaventura (Valle del Cauca)	13.600	14.000	13.867	=	
Palmira (Valle del Cauca)	15.400	16.000	15.750	-		Cali, Santa Helena	13.500	13.800	13.650	=	
Pasto, El Potrerillo	15.000	15.000	15.000	=		Cúcuta, Cenabastos	11.500	12.000	11.833	=	
Pereira, La 41	16.000	16.000	16.000	=		Cúcuta, La Nueva Sexta	12.000	13.000	12.333	=	
Popayán, Plaza de mercado del barrio Bolívar	15.800	16.000	15.933	=		Ibagué, Plaza La 21	12.400	13.000	12.700	=	
Sincelejo, Nuevo Mercado	15.000	15.000	15.000	=		Manizales, Centro Galerías	9.500	12.000	10.833	=	
Tuluá (Valle del Cauca)	15.500	16.000	15.700	=		Medellín, Central Mayorista de Antioquia	13.700	15.000	14.300	=	
Valledupar, Mercado Nuevo	15.000	16.000	15.667	=		Medellín, Plaza Minorista José María Villa	13.600	14.500	14.000	=	
Villavicencio, CAV	15.000	15.000	15.000	=		Montería, Frigosinú	11.500	11.500	11.500	=	
						Montería, Mercado del Sur	12.000	12.000	12.000	=	
						Palmira (Valle del Cauca)	13.000	14.000	13.500	-	
						Pasto, El Potrerillo	12.000	13.000	12.250	-	
						Pereira, La 41	12.000	13.000	12.500	+	
						Popayán, Plaza de mercado del barrio Bolívar	13.200	13.600	13.333	=	
						Tuluá (Valle del Cauca)	13.000	13.500	13.233	+	
						Valledupar, Mercado Nuevo	12.000	13.000	12.667	=	
Carne de res, murillo						Carne de res, punta de anca					
Bogotá D. C., Frigorífico Ble Ltda.	10.000	10.500	10.250	+		Barranquilla, Barranquillita	16.500	16.800	16.650	+	
Bogotá D. C., Frigorífico Guadalupe	10.000	10.500	10.083	+		Barranquilla, Granabastos	16.500	17.300	16.975	=	
Bogotá D. C., Paloquemao	11.000	11.600	11.200	-		Bogotá D. C., Frigorífico Ble Ltda.	17.000	18.000	17.767	+	
Bucaramanga, Frigoríficos	12.400	13.000	12.700	=		Bogotá D. C., Frigorífico Guadalupe	16.700	17.000	16.900	+	
Cúcuta, Cenabastos	11.000	11.500	11.167	-		Bogotá D. C., Paloquemao	18.000	18.000	18.000	-	
Cúcuta, La Nueva Sexta	11.000	12.000	11.333	-		Bucaramanga, Frigoríficos	28.000	28.000	28.000	=	
Ibagué, Plaza La 21	10.000	11.000	10.700	=		Buenaventura (Valle del Cauca)	16.000	17.000	16.333	=	
Manizales, Centro Galerías	9.000	12.000	11.000	=		Cali, Santa Helena	17.500	17.800	17.650	+	
Medellín, Central Mayorista de Antioquia	13.300	15.000	14.167	=		Cartagena, Bazaruto	14.600	14.800	14.725	-	
Montería, Frigosinú	10.500	10.500	10.500	-		Cúcuta, Cenabastos	12.500	14.000	13.167	-	
Montería, Mercado del Sur	10.000	10.000	10.000	=		Cúcuta, La Nueva Sexta	14.000	16.000	15.333	+	
Neiva, Surabastos	9.000	9.000	9.000	=		Ibagué, Plaza La 21	15.000	17.800	16.450	=	
Villavicencio, CAV	10.000	10.000	10.000	=		Malambo (Atlántico), Carnes y carnes	21.000	21.000	21.000	=	
						Manizales, Centro Galerías	16.000	17.000	16.333	=	

Cuadro 7. Mercados mayoristas. Precios de venta de carnes (continuación)
2018 (20 al 26 de octubre)

Productos y mercados	Pesos por kilogramo			
	Mínimo	Máximo	Medio	Tendencia
Carne de res, punta de anca (continuación)				
Medellín, Central Mayorista de Antioquia	26.000	27.900	26.867	=
Medellín, Plaza Minorista José María Villa	26.000	30.100	28.367	+
Montería, Frigosinú	16.800	16.800	16.800	-
Montería, Mercado del Sur	17.000	17.000	17.000	=
Palmira (Valle del Cauca)	17.000	18.000	17.375	-
Pasto, El Potrerillo	15.000	15.000	15.000	=
Pereira, La 41	17.000	19.000	18.000	=
Popayán, Plaza de mercado del barrio Bolívar	16.600	16.800	16.667	-
Sincelejo, Nuevo Mercado	15.000	15.000	15.000	=
Tuluá (Valle del Cauca)	19.000	19.500	19.250	=
Valledupar, Mercado Nuevo	18.000	18.000	18.000	=
Villavicencio, CAV	15.000	15.000	15.000	=
Carne de res, sobrebarriga				
Barranquilla, Barranquillita	13.000	13.100	13.025	=
Barranquilla, Granabastos	13.600	14.000	13.825	-
Bogotá D. C., Frigorífico Ble Ltda.	12.400	13.000	12.733	+
Bogotá D. C., Frigorífico Guadalupe	12.000	12.600	12.267	+
Bogotá D. C., Paloquemao	14.000	14.000	14.000	=
Bucaramanga, Frigoríficos	16.300	16.900	16.600	=
Buenaventura (Valle del Cauca)	13.000	14.000	13.533	=
Cali, Santa Helena	13.500	13.800	13.650	=
Cartagena, Bazurto	11.600	11.800	11.750	=
Cúcuta, Cenabastos	12.000	13.000	12.667	+
Cúcuta, La Nueva Sexta	12.000	13.000	12.667	=
Florencia (Caquetá)	13.000	13.000	13.000	=
Ibagué, Plaza La 21	12.000	13.500	12.575	=
Malambo (Atlántico), Carnes y carnes	14.000	14.000	14.000	=
Manizales, Centro Galerías	12.000	13.000	12.333	=
Medellín, Central Mayorista de Antioquia	14.350	18.100	15.817	=
Medellín, Plaza Minorista José María Villa	14.300	15.150	14.683	+
Montería, Frigosinú	11.000	11.000	11.000	-
Montería, Mercado del Sur	12.000	12.000	12.000	=
Neiva, Surabastos	10.000	10.000	10.000	=
Palmira (Valle del Cauca)	13.400	14.000	13.625	-
Pasto, El Potrerillo	12.000	12.000	12.000	=
Pereira, La 41	14.000	14.000	14.000	=
Popayán, Plaza de mercado del barrio Bolívar	13.200	13.600	13.333	+
Sincelejo, Nuevo Mercado	11.000	11.000	11.000	=
Tuluá (Valle del Cauca)	14.800	15.000	14.933	=
Valledupar, Mercado Nuevo	12.000	13.000	12.667	=
Villavicencio, CAV	11.000	12.000	11.500	=
Menudencias de pollo				
Armenia, Mercar	3.500	5.000	4.033	=
Florencia (Caquetá)	1.800	1.800	1.800	=
Ibagué, Plaza La 21	1.000	1.200	1.133	=
Montería, Mercado del Sur	1.500	1.800	1.600	+
Neiva, Surabastos	1.400	1.400	1.400	=
Pasto, El Potrerillo	1.000	1.000	1.000	=
Popayán, Plaza de mercado del barrio Bolívar	1.300	1.400	1.333	=
Villavicencio, CAV	1.200	1.400	1.325	-
Muslos de pollo con rabadilla				
Medellín, Plaza Minorista José María Villa	4.600	4.800	4.700	=
Muslos de pollo sin rabadilla				
Arauca (Arauca)	5.500	5.700	5.583	-
Bogotá D. C., Corabastos	6.000	6.600	6.333	+
Bogotá D. C., Frigorífico Ble Ltda.	6.000	6.800	6.517	-
Bogotá D. C., Frigorífico Guadalupe	5.800	6.300	6.117	-
Bogotá D. C., Paloquemao	7.000	7.600	7.267	-
Bogotá D. C., Plaza Las Flores	4.500	5.400	4.925	-
Bucaramanga, Frigoríficos	7.500	7.800	7.683	=
Medellín, Central Mayorista de Antioquia	6.900	8.300	7.500	=
Pechuga de pollo				
Arauca (Arauca)	6.200	6.400	6.283	-
Armenia, Mercar	8.200	8.400	8.267	=
Barranquilla, Barranquillita	6.600	6.800	6.725	+
Barranquilla, Granabastos	6.500	6.600	6.550	+
Bogotá D. C., Corabastos	7.800	8.200	7.933	+
Bogotá D. C., Frigorífico Ble Ltda.	8.400	9.000	8.800	+
Bogotá D. C., Frigorífico Guadalupe	7.600	8.000	7.750	-
Bogotá D. C., Paloquemao	9.000	9.600	9.267	-
Bogotá D. C., Plaza Las Flores	6.600	7.200	6.917	-
Bucaramanga, Frigoríficos	7.500	9.000	8.100	=
Buenaventura (Valle del Cauca)	8.000	8.000	8.000	+
Cali, Galería Alameda	7.600	8.000	7.800	=
Cali, Santa Helena	7.200	7.600	7.450	=
Cartagena, Bazurto	7.500	7.600	7.525	+
Cúcuta, Cenabastos	6.680	7.100	6.822	+
Florencia (Caquetá)	6.800	7.000	6.900	=
Ibagué, Plaza La 21	7.600	7.800	7.733	+
Manizales, Centro Galerías	7.000	8.000	7.667	=
Medellín, Central Mayorista de Antioquia	7.400	9.300	8.400	=
Medellín, Plaza Minorista José María Villa	6.800	7.600	7.100	=
Montería, Mercado del Sur	7.000	7.500	7.233	+
Neiva, Surabastos	7.400	7.400	7.400	+
Palmira (Valle del Cauca)	7.800	8.200	7.950	=

Cuadro 7. Mercados mayoristas. Precios de venta de carnes (continuación)
2018 (20 al 26 de octubre)

Productos y mercados	Pesos por kilogramo			
	Mínimo	Máximo	Medio	Tendencia
Pechuga de pollo (continuación)				
Pasto, El Potrillo	9.600	10.000	9.800	=
Popayán, Plaza de mercado del barrio Bolívar	8.000	8.400	8.267	-
Santa Marta (Magdalena)	6.500	7.100	6.867	=
Sincelejo, Nuevo Mercado	7.600	7.600	7.600	=
Tuluá (Valle del Cauca)	8.800	10.000	9.267	=
Valledupar, Mercado Nuevo	6.000	6.500	6.333	=
Villavicencio, CAV	7.200	7.600	7.400	+
Pierna pernil con rabadilla				
Arauca (Arauca)	4.000	6.000	4.817	-
Armenia, Mercar	5.600	5.800	5.700	+
Barranquilla, Barranquillita	3.200	3.400	3.275	+
Barranquilla, Granabastos	3.000	3.300	3.150	=
Bogotá D. C., Plaza Las Flores	4.500	5.600	5.058	+
Bucaramanga, Frigoríficos	4.800	5.300	4.983	=
Buenaventura (Valle del Cauca)	4.800	5.200	4.933	=
Cali, Galería Alameda	4.900	5.000	4.967	=
Cali, Santa Helena	4.800	5.200	5.050	=
Cartagena, Bazaruto	4.000	4.200	4.150	+
Cúcuta, Cenabastos	3.756	4.250	4.069	-
Florencia (Caquetá)	4.900	5.100	5.000	=
Ibagué, Plaza La 21	5.600	5.800	5.667	+
Medellín, Central Mayorista de Antioquia	4.800	5.000	4.933	=
Medellín, Plaza Minorista José María Villa	3.900	4.000	3.967	=
Montería, Mercado del Sur	3.200	3.600	3.400	=
Neiva, Surabastos	4.600	5.000	4.867	=
Palmira (Valle del Cauca)	5.200	5.400	5.250	=
Pasto, El Potrillo	5.600	6.000	5.800	=
Santa Marta (Magdalena)	3.300	3.500	3.400	=
Sincelejo, Nuevo Mercado	4.400	4.400	4.400	=
Tuluá (Valle del Cauca)	5.300	5.600	5.500	=
Valledupar, Mercado Nuevo	3.000	3.400	3.200	=
Villavicencio, CAV	5.200	5.400	5.300	=

Pierna pernil sin rabadilla

Bogotá D. C., Corabastos	6.600	7.000	6.800	+
Bogotá D. C., Frigorífico Ble Ltda.	6.500	7.000	6.767	-
Bogotá D. C., Frigorífico Guadalupe	6.000	6.400	6.300	-
Bogotá D. C., Paloquemao	7.200	7.600	7.333	-
Bogotá D. C., Plaza Las Flores	5.000	6.000	5.625	-
Bucaramanga, Frigoríficos	5.620	7.000	6.307	=

Piernas de pollo

Armenia, Mercar	7.200	7.600	7.400	=
Bogotá D. C., Corabastos	6.600	7.000	6.800	-
Bogotá D. C., Frigorífico Ble Ltda.	8.000	8.300	8.117	-
Bogotá D. C., Frigorífico Guadalupe	6.400	7.000	6.550	-

Productos y mercados	Pesos por kilogramo			
	Mínimo	Máximo	Medio	Tendencia
Piernas de pollo (continuación)				
Bogotá D. C., Paloquemao	7.600	7.800	7.667	-
Bogotá D. C., Plaza Las Flores	5.500	6.400	5.925	-
Bucaramanga, Frigoríficos	7.100	7.900	7.617	=
Cali, Santa Helena	5.600	6.000	5.850	=
Cartagena, Bazaruto	7.300	7.500	7.450	+
Cúcuta, Cenabastos	5.580	6.500	5.913	=
Manizales, Centro Galerías	4.500	5.000	4.733	=
Medellín, Central Mayorista de Antioquia	6.900	7.600	7.267	=
Medellín, Plaza Minorista José María Villa	4.600	4.800	4.700	=
Palmira (Valle del Cauca)	6.400	6.800	6.600	-
Popayán, Plaza de mercado del barrio Bolívar	6.000	6.000	6.000	-
Tuluá (Valle del Cauca)	6.400	6.800	6.667	=
Valledupar, Mercado Nuevo	4.900	5.500	5.133	=

Pollo entero congelado**sin vísceras**

Arauca (Arauca)	6.000	6.200	6.100	+
Barranquilla, Barranquillita	4.000	4.200	4.050	-
Barranquilla, Granabastos	3.900	4.200	4.050	=
Bucaramanga, Frigoríficos	6.300	6.300	6.300	=
Cali, Galería Alameda	6.200	6.400	6.333	=
Cali, Santa Helena	5.800	6.000	5.900	=
Cartagena, Bazaruto	4.500	4.600	4.525	=
Medellín, Central Mayorista de Antioquia	5.900	6.500	6.267	=
Medellín, Plaza Minorista José María Villa	5.400	5.600	5.467	=
Montería, Mercado del Sur	4.000	4.600	4.367	-
Popayán, Plaza de mercado del barrio Bolívar	6.200	6.400	6.333	-
Santa Marta (Magdalena)	4.100	4.200	4.133	=
Valledupar, Mercado Nuevo	4.200	4.500	4.333	=

Pollo entero fresco**con vísceras**

Ibagué, Plaza La 21	5.600	5.800	5.667	+
---------------------	-------	-------	-------	---

Pollo entero fresco sin vísceras

Armenia, Mercar	5.800	6.300	6.033	=
Bogotá D. C., Corabastos	5.800	6.600	6.200	+
Bogotá D. C., Frigorífico Ble Ltda.	6.000	6.500	6.267	+
Bogotá D. C., Frigorífico Guadalupe	6.300	6.600	6.467	+
Bogotá D. C., Paloquemao	7.000	7.200	7.067	-
Bogotá D. C., Plaza Las Flores	5.400	5.800	5.617	+
Bucaramanga, Frigoríficos	6.400	6.400	6.400	=
Cúcuta, Cenabastos	4.750	5.400	4.974	=
Ibagué, Plaza La 21	6.000	6.000	6.000	=

PRECIOS MAYORISTAS

Cuadro 7. Mercados mayoristas. Precios de venta de carnes (conclusión)
2018 (20 al 26 de octubre)

Productos y mercados	Pesos por kilogramo			Tendencia
	Mínimo	Máximo	Medio	
Pollo entero fresco sin vísceras (continuación)				
Palmira (Valle del Cauca)	6.000	6.400	6.150	+
Pasto, El Potrerillo	5.200	5.600	5.400	=
Sincelejo, Nuevo Mercado	5.400	5.400	5.400	=
Tuluá (Valle del Cauca)	6.800	7.000	6.933	=
Villavicencio, CAV	5.400	5.600	5.550	=

TENDENCIAS

---	-
Variación mayor al -20 %	Variación entre 0 % y -10 %
--	=
Variación entre -10 % y -20 %	Variación igual a 0 %

Productos y mercados	Pesos por kilogramo			Tendencia
	Mínimo	Máximo	Medio	
Rabadillas de pollo				
Armenia, Mercar	2.000	2.200	2.100	=
Bucaramanga, Frigoríficos	2.450	2.850	2.650	=
Manizales, Centro Galerías	1.700	2.000	1.850	=

+	+++
Variación entre 0 % y 10 %	Variación mayor al 20 %
++	n. d.
Variación entre 10 % y 20 %	No determinado

Cuadro 8. Mercados mayoristas. Precios de venta de pescados 2018 (20 al 26 de octubre)

Productos y mercados	Pesos por kilogramo			
	Mínimo	Máximo	Medio	Tendencia
Almejas con concha				
Cali, Galería Alameda	7.000	8.000	7.500	=
Cali, Santa Helena	7.400	7.600	7.500	=
Medellín, Central Mayorista de Antioquia	7.400	7.900	7.567	=
Almejas sin concha				
Cali, Galería Alameda	14.000	16.800	15.267	=
Cali, Santa Helena	11.800	12.800	12.200	-
Medellín, Central Mayorista de Antioquia	17.000	18.000	17.333	=
Palmira (Valle del Cauca)	13.000	14.200	13.675	+
Bagre rayado en postas congelado				
Manizales, Centro Galerías	22.000	24.000	23.000	=
Medellín, Central Mayorista de Antioquia	17.000	18.000	17.667	-
Tunja, Complejo de Servicios del Sur	17.000	18.000	17.667	+
Villavicencio, CAV	16.000	17.000	16.250	+
Bagre rayado entero congelado				
Bogotá D. C., Plaza Las Flores	11.600	12.400	12.000	-
Cali, Galería Alameda	19.600	22.000	20.867	=
Cali, Santa Helena	15.200	15.700	15.467	=
Palmira (Valle del Cauca)	16.000	16.500	16.250	-
Pereira, Mercasa	21.000	21.200	21.100	=
Popayán, Plaza de mercado del barrio Bolívar	17.000	17.200	17.067	+
Santa Marta (Magdalena)	14.000	15.000	14.500	=
Yopal (Casanare)	11.000	12.000	11.500	n.d.
Bagre rayado entero fresco				
Arauca (Arauca)	10.000	12.000	11.000	n.d.
Bogotá D. C., Plaza Las Flores	11.600	12.000	11.867	-
Bucaramanga, Centroabastos	13.600	14.400	14.000	=
Cúcuta, La Nueva Sexta	12.000	15.000	13.250	+
Florencia (Caquetá)	15.000	16.000	15.500	=
Ibagué, Plaza La 21	13.600	13.600	13.600	=
Neiva, Surabastos	12.000	12.000	12.000	=
Santa Marta (Magdalena)	14.000	15.000	14.500	=
Valledupar, Mercado Nuevo	15.000	15.000	15.000	+
Villavicencio, CAV	13.000	14.000	13.750	+
Basa, filete congelado importado				
Bogotá D. C., Corabastos	9.200	10.000	9.667	-
Bogotá D. C., Paloquemao	11.000	11.500	11.233	+
Bogotá D. C., Plaza Las Flores	9.000	9.000	9.000	-
Bucaramanga, Centroabastos	8.000	8.000	8.000	=
Cali, Galería Alameda	10.000	12.000	11.000	=

Productos y mercados	Pesos por kilogramo			
	Mínimo	Máximo	Medio	Tendencia
Basa, filete congelado importado (continuación)				
Cali, Santa Helena	9.000	9.200	9.133	-
Cúcuta, La Nueva Sexta	8.500	8.500	8.500	+
Medellín, Central Mayorista de Antioquia	9.000	10.000	9.500	=
Palmira (Valle del Cauca)	9.200	9.500	9.350	+
Blanquillo entero fresco				
Bogotá D. C., Plaza Las Flores	8.000	9.600	9.067	n.d.
Bucaramanga, Centroabastos	11.200	11.200	11.200	-
Valledupar, Mercado Nuevo	11.000	12.000	11.500	++
Bocachico criollo fresco				
Arauca (Arauca)	9.000	9.000	9.000	=
Bogotá D. C., Plaza Las Flores	8.800	9.600	9.333	n.d.
Cúcuta, La Nueva Sexta	7.000	8.000	7.667	-
Montería, Mercado del Sur	8.000	10.000	9.000	+
Neiva, Surabastos	16.000	16.000	16.000	+++
Santa Marta (Magdalena)	12.000	12.000	12.000	=
Valledupar, Mercado Nuevo	16.000	16.000	16.000	+
Villavicencio, CAV	12.000	12.000	12.000	++
Bocachico importado congelado				
Armenia, Mercar	8.000	8.400	8.133	=
Barranquilla, Barranquillita	9.200	9.300	9.225	=
Bogotá D. C., Plaza Las Flores	7.000	7.500	7.250	+
Cali, Galería Alameda	8.400	10.000	9.133	=
Cali, Santa Helena	7.400	7.500	7.467	=
Cartagena, Bazurto	7.900	8.000	7.975	=
Cúcuta, La Nueva Sexta	7.000	7.500	7.250	-
Manizales, Centro Galerías	6.500	7.000	6.750	=
Medellín, Central Mayorista de Antioquia	8.500	9.000	8.833	=
Montería, Mercado del Sur	7.600	7.600	7.600	+
Palmira (Valle del Cauca)	6.000	7.000	6.500	=
Pereira, Mercasa	6.400	6.500	6.450	=
Popayán, Plaza de mercado del barrio Bolívar	7.400	7.600	7.533	=
Santa Marta (Magdalena)	7.000	7.500	7.188	-
Sincelejo, Nuevo Mercado	6.500	6.500	6.500	=
Tuluá (Valle del Cauca)	7.800	8.000	7.900	+
Valledupar, Mercado Nuevo	7.000	7.000	7.000	=
Cachama de cultivo fresca				
Arauca (Arauca)	8.000	9.000	8.417	-
Bogotá D. C., Plaza Las Flores	5.600	6.400	6.147	-
Bucaramanga, Centroabastos	7.200	7.600	7.250	-
Cúcuta, La Nueva Sexta	7.000	7.500	7.333	-
Ibagué, Plaza La 21	6.800	7.200	7.067	=
Montería, Mercado del Sur	6.500	6.500	6.500	=

Cuadro 8. Mercados mayoristas. Precios de venta de pescados (continuación)
2018 (20 al 26 de octubre)

Productos y mercados	Pesos por kilogramo			
	Mínimo	Máximo	Medio	Tendencia
Cachama de cultivo fresca (continuación)				
Villavicencio, CAV	7.000	7.000	7.000	=
Yopal (Casanare)	6.500	7.000	6.875	-
Calamar anillos				
Bogotá D. C., Corabastos	22.000	24.500	23.167	+
Bogotá D. C., Paloquemao	26.800	28.400	27.600	+
Cali, Galería Alameda	20.000	22.000	21.000	=
Cali, Santa Helena	21.800	23.000	22.267	=
Medellín, Central Mayorista de Antioquia	23.500	24.500	24.000	=
Tuluá (Valle del Cauca)	13.400	14.000	13.700	-
Calamar blanco entero				
Bogotá D. C., Corabastos	10.000	11.000	10.500	-
Bogotá D. C., Paloquemao	16.600	17.000	16.867	+
Bogotá D. C., Plaza Las Flores	9.000	11.000	9.833	n.d.
Cali, Galería Alameda	12.000	14.000	13.000	=
Cali, Santa Helena	12.000	13.800	12.933	=
Palmira (Valle del Cauca)	10.000	11.000	10.500	+
Calamar morado entero				
Cali, Galería Alameda	13.500	16.000	14.833	=
Cali, Santa Helena	14.800	15.300	15.033	=
Tuluá (Valle del Cauca)	13.000	15.000	14.000	-
Camarón tigre precocido seco				
Cali, Galería Alameda	30.000	32.000	31.000	=
Cali, Santa Helena	32.000	33.800	32.933	=
Medellín, Central Mayorista de Antioquia	35.000	37.000	35.667	=
Popayán, Plaza de mercado del barrio Bolívar	34.000	35.000	34.667	+
Tuluá (Valle del Cauca)	30.000	30.000	30.000	-
Camarón tití precocido seco				
Armenia, Mercar	32.000	32.000	32.000	=
Bogotá D. C., Corabastos	28.400	29.100	28.667	-
Bogotá D. C., Paloquemao	31.000	32.000	31.500	+
Pereira, Mercasa	13.700	14.000	13.850	+
Popayán, Plaza de mercado del barrio Bolívar	18.000	18.400	18.133	+
Capaz Magdalena fresco				
Tunja, Complejo de Servicios del Sur	12.000	13.000	12.667	+
Cazuela de mariscos (paquete)				
Bogotá D. C., Corabastos	11.000	11.200	11.067	+
Bogotá D. C., Paloquemao	15.600	16.000	15.800	+
Medellín, Central Mayorista de Antioquia	22.000	24.000	23.333	=
Corvina, filete congelado nacional				
Buenaventura (Valle del Cauca)	30.000	30.000	30.000	=
Cali, Galería Alameda	30.000	34.000	32.000	=
Cali, Santa Helena	31.000	33.000	32.000	=
Langostino U12				
Medellín, Central Mayorista de Antioquia	90.000	96.000	92.667	=
Langostino 16-20				
Bogotá D. C., Corabastos	60.000	64.000	62.000	+
Buenaventura (Valle del Cauca)	46.000	50.000	48.000	=
Cali, Santa Helena	45.600	48.000	46.867	=
Merluza, filete importado				
Armenia, Mercar	12.400	13.000	12.733	=
Cali, Santa Helena	9.200	9.700	9.467	=
Medellín, Central Mayorista de Antioquia	10.000	12.000	10.667	=
Palmira (Valle del Cauca)	11.000	12.000	11.375	+
Merluza, filete nacional				
Bogotá D. C., Corabastos	32.000	32.800	32.267	+
Bogotá D. C., Paloquemao	35.000	36.000	35.600	+
Cali, Galería Alameda	35.000	40.000	37.333	=
Cali, Santa Helena	27.000	29.000	28.000	=
Mojarra lora entera congelada				
Armenia, Mercar	9.600	10.000	9.733	-
Barranquilla, Barranquillita	5.500	5.700	5.575	=
Cartagena, Bazurto	7.000	7.300	7.075	=
Santa Marta (Magdalena)	7.000	8.000	7.500	=
Mojarra lora entera fresca				
Barranquilla, Barranquillita	6.000	6.200	6.050	-
Cartagena, Bazurto	7.800	8.000	7.950	=
Montería, Mercado del Sur	6.000	7.000	6.550	n.d.
Santa Marta (Magdalena)	7.000	8.000	7.500	=
Sincelejo, Nuevo Mercado	6.000	6.000	6.000	=
Valledupar, Mercado Nuevo	7.000	8.000	7.333	-
Nicuro fresco				
Bogotá D. C., Plaza Las Flores	6.000	7.200	6.267	n.d.
Tunja, Complejo de Servicios del Sur	8.000	9.000	8.333	-
Villavicencio, CAV	12.000	12.000	12.000	n.d.
Palmitos de mar				
Bogotá D. C., Corabastos	10.600	11.000	10.800	-
Bogotá D. C., Paloquemao	12.400	13.000	12.733	+
Medellín, Central Mayorista de Antioquia	11.000	13.000	12.133	=

Cuadro 8. Mercados mayoristas. Precios de venta de pescados (continuación)
2018 (20 al 26 de octubre)

Productos y mercados	Pesos por kilogramo			
	Mínimo	Máximo	Medio	Tendencia
Pargo rojo entero congelado				
Armenia, Mercar	20.000	20.000	20.000	=
Bogotá D. C., Corabastos	25.000	28.000	26.333	++
Cali, Galería Alameda	15.000	18.000	16.667	=
Cali, Santa Helena	14.800	15.300	15.100	=
Medellín, Central Mayorista de Antioquia	23.000	25.000	24.333	=
Palmira (Valle del Cauca)	16.000	17.500	16.950	-
Tuluá (Valle del Cauca)	17.400	18.000	17.700	+
Pargo rojo entero fresco				
Cartagena, Bazaruto	20.000	22.000	21.500	-
Santa Marta (Magdalena)	14.000	16.000	15.250	=
Valledupar, Mercado Nuevo	24.000	24.000	24.000	=
Pargo rojo platero				
Buenaventura (Valle del Cauca)	18.000	20.000	19.000	=
Cartagena, Bazaruto	20.000	22.000	21.000	+
Popayán, Plaza de mercado del barrio Bolívar	17.000	17.800	17.467	+
Santa Marta (Magdalena)	21.000	24.000	22.750	-
Pescado cabezas				
Armenia, Mercar	3.200	3.400	3.267	-
Bogotá D. C., Paloquemao	6.400	7.000	6.667	+
Cali, Galería Alameda	4.000	6.000	5.000	=
Cali, Santa Helena	6.000	6.000	6.000	=
Palmira (Valle del Cauca)	6.000	7.500	6.750	+
Pereira, Mercasa	2.350	2.500	2.425	=
Popayán, Plaza de mercado del barrio Bolívar	4.800	5.000	4.867	=
Róbalo, filete congelado				
Armenia, Mercar	13.600	14.000	13.867	+
Medellín, Central Mayorista de Antioquia	36.000	40.000	38.000	=
Salmón, filete congelado				
Armenia, Mercar	40.000	42.000	40.667	-
Bogotá D. C., Corabastos	36.000	40.000	38.000	+
Bogotá D. C., Paloquemao	43.600	45.000	44.200	+
Cali, Galería Alameda	35.000	36.000	35.667	=
Cali, Santa Helena	35.000	37.000	36.000	=
Medellín, Central Mayorista de Antioquia	38.000	40.000	39.333	=
Palmira (Valle del Cauca)	33.000	35.000	34.000	-
Popayán, Plaza de mercado del barrio Bolívar	37.000	38.000	37.667	-
Sierra entera congelada				
Armenia, Mercar	15.000	15.600	15.333	+
Bogotá D. C., Paloquemao	16.600	17.200	16.933	+

Productos y mercados	Pesos por kilogramo			
	Mínimo	Máximo	Medio	Tendencia
Sierra entera congelada (continuación)				
Bogotá D. C., Plaza Las Flores	11.000	12.000	11.417	n.d.
Buenaventura (Valle del Cauca)	11.000	12.000	11.667	=
Cali, Galería Alameda	13.000	15.000	14.000	=
Cali, Santa Helena	11.700	12.600	12.100	-
Cartagena, Bazaruto	14.000	14.200	14.067	=
Medellín, Central Mayorista de Antioquia	16.000	17.000	16.333	=
Palmira (Valle del Cauca)	14.000	14.000	14.000	-
Santa Marta (Magdalena)	20.000	24.000	22.000	-
Tilapia, filete congelado				
Bogotá D. C., Corabastos	14.000	14.300	14.100	+
Cali, Galería Alameda	14.000	16.000	15.000	=
Cali, Santa Helena	12.600	13.000	12.800	=
Medellín, Central Mayorista de Antioquia	15.000	16.000	15.667	=
Palmira (Valle del Cauca)	12.000	13.500	12.750	+
Popayán, Plaza de mercado del barrio Bolívar	11.800	12.000	11.867	-
Tuluá (Valle del Cauca)	14.000	14.800	14.400	+
Tilapia, lomitos				
Medellín, Central Mayorista de Antioquia	6.000	7.000	6.333	=
Tilapia roja entera congelada				
Barranquilla, Barranquillita	6.500	6.800	6.625	-
Cali, Galería Alameda	10.500	12.000	11.167	=
Cali, Santa Helena	9.500	10.000	9.733	=
Cartagena, Bazaruto	8.200	8.500	8.275	-
Medellín, Central Mayorista de Antioquia	9.500	11.000	10.333	=
Palmira (Valle del Cauca)	8.500	8.500	8.500	-
Pasto, El Potrerillo	11.000	12.000	11.333	-
Pereira, Mercasa	8.850	9.500	9.175	+
Popayán, Plaza de mercado del barrio Bolívar	10.000	10.000	10.000	=
Santa Marta (Magdalena)	9.000	10.000	9.625	=
Tuluá (Valle del Cauca)	10.000	10.400	10.200	++
Tilapia roja entera fresca				
Barranquilla, Barranquillita	7.800	8.000	7.950	-
Bogotá D. C., Paloquemao	16.800	17.600	17.200	+
Bogotá D. C., Plaza Las Flores	6.400	7.200	6.917	+
Bucaramanga, Centroabastos	7.200	7.600	7.400	-
Cartagena, Bazaruto	8.600	8.900	8.775	+
Cúcuta, La Nueva Sexta	7.000	7.500	7.292	=
Florencia (Caquetá)	10.000	10.000	10.000	=
Ibagué, Plaza La 21	6.800	7.200	6.933	=
Montería, Mercado del Sur	7.000	7.000	7.000	=

Cuadro 8. Mercados mayoristas. Precios de venta de pescados (conclusión)
2018 (20 al 26 de octubre)

Productos y mercados	Pesos por kilogramo			
	Precios			Tenden- cia
	Mínimo	Máximo	Medio	
Tilapia roja entera fresca (continuación)				
Neiva, Surabastos	6.000	6.400	6.200	-
Tunja, Complejo de Servicios del Sur	10.000	10.000	10.000	=
Valledupar, Mercado Nuevo	9.000	10.000	9.333	-
Villavicencio, CAV	7.400	8.000	7.850	=
Yopal (Casanare)	7.000	7.000	7.000	=
Toyo blanco, filete congelado				
Bogotá D. C., Paloquemao	16.000	16.400	16.133	+
Cali, Santa Helena	9.800	10.000	9.933	=
Palmira (Valle del Cauca)	11.000	12.000	11.625	-
Popayán, Plaza de mercado del barrio Bolívar	10.000	10.200	10.067	-
Tuluá (Valle del Cauca)	12.000	12.000	12.000	=
TENDENCIAS				
---	-			
Variación mayor al -20 %	Variación entre 0 % y -10 %			
--	=			
Variación entre -10 % y -20 %	Variación igual a 0 %			
	+			
	Variación entre 0 % y 10 %			
	++			
	Variación entre 10 % y 20 %			
	+++			
	Variación mayor al 20 %			
	n. d.			
	No determinado			

Productos y mercados	Pesos por kilogramo			
	Precios			Tenden- cia
	Mínimo	Máximo	Medio	
Trucha en corte mariposa				
Armenia, Mercar	15.000	15.200	15.067	=
Bogotá D. C., Corabastos	12.500	12.500	12.500	+
Bogotá D. C., Paloquemao	16.600	18.000	17.400	+
Bogotá D. C., Plaza Las Flores	11.000	12.000	11.500	+
Cali, Galería Alameda	15.000	16.000	15.667	=
Cali, Santa Helena	15.500	17.600	16.567	=
Manizales, Centro Galerías	14.000	17.000	15.500	=
Medellín, Central Mayorista de Antioquia	14.500	17.000	15.833	=
Palmira (Valle del Cauca)	13.500	14.000	13.875	-
Pereira, Mercasa	14.000	14.500	14.250	+
Popayán, Plaza de mercado del barrio Bolívar	16.000	16.000	16.000	+
Trucha entera fresca				
Pasto, El Potrerillo	11.000	12.000	11.667	=

Cuadro 9. Mercados mayoristas. Precios de venta de productos procesados 2018 (20 al 26 de octubre)

Productos y mercados	Pesos por kilogramo			
	Mínimo	Máximo	Medio	Tendencia
Aceite girasol				
Barranquilla, Barranquillita	8.483	8.583	8.533	+
Barranquilla, Granabastos	8.250	8.630	8.442	-
Cartagena, Bazaruto	6.944	7.037	6.991	+
Montería, Mercado del Sur	6.667	6.750	6.729	-
Pereira, Mercasa	8.754	9.500	9.127	=
Santa Marta (Magdalena)	10.556	10.556	10.556	=
Sincelejo, Nuevo Mercado	6.133	6.250	6.210	=
Valledupar, Mercado Nuevo	7.500	8.000	7.722	=
Aceite vegetal mezcla				
Armenia, Mercar	5.417	5.500	5.444	=
Barranquilla, Barranquillita	4.250	4.350	4.306	+
Barranquilla, Granabastos	4.139	4.333	4.233	+
Bogotá D. C., Corabastos	4.583	4.817	4.689	n.d.
Bogotá D. C., Paloquemao	4.750	4.917	4.833	+
Bucaramanga, Centroabastos	4.352	4.907	4.645	=
Bucaramanga, Mercados del centro	4.481	5.343	5.006	=
Buenaventura (Valle del Cauca)	4.846	5.859	5.227	+
Cali, La Floresta	5.417	6.167	5.792	=
Cali, Santa Helena	5.325	5.833	5.590	=
Cali, Siloé	5.750	6.250	5.979	=
Cartagena, Bazaruto	4.333	4.583	4.479	-
Cartago (Valle del Cauca)	4.750	5.250	5.056	=
Cúcuta, Cenabastos	4.074	4.630	4.344	+
Cúcuta, La Nueva Sexta	3.958	4.167	4.063	=
Florencia (Caquetá)	3.875	4.333	4.042	+
Ibagué, Plaza La 21	4.600	4.750	4.652	+
Manizales, Centro Galerías	5.167	5.833	5.403	=
Medellín, Central Mayorista de Antioquia	4.433	4.596	4.528	=
Medellín, Plaza Minorista José María Villa	5.000	5.333	5.194	=
Montería, Mercado del Sur	4.583	4.750	4.625	+
Neiva, Surabastos	4.833	5.333	5.083	+
Palmira (Valle del Cauca)	4.800	5.800	5.263	+
Pamplona (Norte de Santander)	3.981	4.259	4.105	+
Pasto, El Potrerillo	3.667	3.917	3.771	=
Popayán, Plaza de mercado del barrio Bolívar	3.983	4.100	4.047	+
Santa Marta (Magdalena)	4.833	5.500	5.158	=
Sincelejo, Nuevo Mercado	3.833	4.125	3.969	=
Tuluá (Valle del Cauca)	4.692	5.450	5.064	=
Valledupar, Mercado Nuevo	4.500	4.667	4.556	=
Villavicencio, CAV	4.167	6.125	5.117	-
Arveja enlatada				
Barranquilla, Barranquillita	6.048	6.149	6.099	-
Medellín, Central Mayorista de Antioquia	6.624	6.940	6.784	=
Medellín, Plaza Minorista José María Villa	8.194	8.611	8.380	=
Arveja enlatada (continuación)				
Santa Marta (Magdalena)	6.452	6.774	6.613	=
Valledupar, Mercado Nuevo	8.333	9.306	8.657	=
Avena en hojuelas				
Armenia, Mercar	7.083	7.500	7.333	-
Barranquilla, Barranquillita	7.396	7.500	7.456	+
Barranquilla, Granabastos	7.208	7.583	7.354	-
Bogotá D. C., Corabastos	7.083	7.417	7.222	+
Bogotá D. C., Paloquemao	7.583	7.750	7.667	+
Bogotá D. C., Plaza España	7.333	7.667	7.500	+
Bucaramanga, Centroabastos	7.000	7.083	7.056	=
Bucaramanga, Mercados del centro	6.967	7.000	6.989	=
Cali, La Floresta	7.000	7.188	7.090	=
Cali, Santa Helena	6.750	6.875	6.799	=
Cali, Siloé	7.208	7.500	7.354	=
Cartagena, Bazaruto	6.667	6.771	6.745	=
Cartago (Valle del Cauca)	7.188	7.458	7.313	-
Cúcuta, Cenabastos	6.500	7.000	6.806	=
Ibagué, Plaza La 21	7.267	7.767	7.417	=
Neiva, Surabastos	7.500	7.500	7.500	-
Palmira (Valle del Cauca)	7.500	8.000	7.688	+
Pamplona (Norte de Santander)	6.500	6.667	6.556	-
Pereira, Mercasa	7.100	7.100	7.100	=
Popayán, Plaza de mercado del barrio Bolívar	6.333	6.417	6.364	=
Santa Marta (Magdalena)	6.667	7.500	7.005	=
Sincelejo, Nuevo Mercado	6.667	7.135	6.914	=
Tuluá (Valle del Cauca)	7.083	7.552	7.295	=
Valledupar, Mercado Nuevo	5.250	5.500	5.361	=
Villavicencio, CAV	7.083	7.396	7.260	-
Avena molida				
Bogotá D. C., Corabastos	7.083	7.417	7.222	+
Bogotá D. C., Paloquemao	7.583	7.750	7.667	+
Bogotá D. C., Plaza España	7.333	7.667	7.500	+
Cali, La Floresta	7.000	7.188	7.090	=
Cali, Santa Helena	6.750	6.875	6.799	=
Cali, Siloé	7.208	7.500	7.354	=
Ibagué, Plaza La 21	7.267	7.767	7.417	=
Neiva, Surabastos	7.500	7.583	7.528	=
Palmira (Valle del Cauca)	7.500	8.000	7.688	+
Pereira, Mercasa	7.100	7.100	7.100	=
Popayán, Plaza de mercado del barrio Bolívar	6.417	6.500	6.472	=
Tuluá (Valle del Cauca)	7.083	7.552	7.295	=
Villavicencio, CAV	7.083	7.813	7.365	+
Azúcar morena				
Bogotá D. C., Corabastos	2.000	2.080	2.037	+
Bogotá D. C., Plaza España	2.200	2.320	2.273	-

Cuadro 9. Mercados mayoristas. Precios de venta de productos procesados (continuación)
2018 (20 al 26 de octubre)

Productos y mercados	Pesos por kilogramo			
	Precios			Tenden- cia
	Mínimo	Máximo	Medio	
Azúcar morena (continuación)				
Cali, La Floresta	2.720	2.800	2.773	=
Cali, Santa Helena	2.560	2.640	2.600	=
Cali, Siloé	2.720	2.800	2.760	=
Cartago (Valle del Cauca)	1.820	2.000	1.940	=
Ibagué, Plaza La 21	1.840	1.920	1.895	+
Medellín, Central Mayorista de Antioquia	2.040	2.120	2.080	+
Medellín, Plaza Minorista José María Villa	2.000	2.120	2.080	+
Pamplona (Norte de Santander)	2.280	2.400	2.360	-
Pasto, El Potrerillo	2.560	2.600	2.580	+
Tuluá (Valle del Cauca)	1.820	2.000	1.925	=
Azúcar refinada				
Barranquilla, Barranquillita	2.180	2.240	2.206	+
Barranquilla, Granabastos	1.800	1.824	1.807	-
Bogotá D. C., Plaza Las Flores	1.840	1.860	1.850	+
Bucaramanga, Centroabastos	1.875	1.958	1.917	=
Bucaramanga, Mercados del centro	2.167	2.333	2.236	+
Cartagena, Bazurto	2.240	2.400	2.360	=
Cúcuta, Cenabastos	2.400	2.720	2.507	=
Ibagué, Plaza La 21	1.820	1.920	1.875	+
Medellín, Central Mayorista de Antioquia	2.000	2.100	2.035	+
Montería, Mercado del Sur	1.760	1.800	1.770	+
Neiva, Surabastos	1.880	1.920	1.900	++
Pamplona (Norte de Santander)	2.000	2.280	2.093	++
Pasto, El Potrerillo	1.740	1.780	1.760	+
Santa Marta (Magdalena)	1.920	2.080	1.980	+
Sincelejo, Nuevo Mercado	2.200	2.400	2.275	+
Valledupar, Mercado Nuevo	1.840	1.920	1.867	=
Villavicencio, CAV	2.080	2.140	2.107	+
Azúcar sulfitada				
Armenia, Mercar	1.800	1.840	1.813	=
Barranquilla, Barranquillita	1.556	1.580	1.566	-
Barranquilla, Granabastos	1.540	1.600	1.573	=
Bogotá D. C., Corabastos	1.760	1.840	1.800	+
Bogotá D. C., Paloquemao	2.000	2.080	2.027	+
Bogotá D. C., Plaza España	1.736	1.760	1.745	-
Bucaramanga, Centroabastos	1.680	1.720	1.693	=
Bucaramanga, Mercados del centro	1.980	2.000	1.993	++
Buenaventura (Valle del Cauca)	1.718	1.858	1.765	+
Cali, La Floresta	1.600	1.640	1.620	+
Cali, Santa Helena	1.600	1.640	1.620	+
Cali, Siloé	1.640	1.660	1.650	+
Cartagena, Bazurto	1.600	1.620	1.605	=
Cartago (Valle del Cauca)	1.700	1.760	1.727	+
Ibagué, Plaza La 21	1.620	1.650	1.640	-
Manizales, Centro Galerías	1.600	1.800	1.727	=

Productos y mercados	Pesos por kilogramo			
	Precios			Tenden- cia
	Mínimo	Máximo	Medio	
Azúcar sulfitada (continuación)				
Medellín, Central Mayorista de Antioquia	1.860	1.960	1.903	+
Palmira (Valle del Cauca)	1.640	1.660	1.645	+
Popayán, Plaza de mercado del barrio Bolívar	1.960	2.000	1.973	-
Santa Marta (Magdalena)	1.580	1.700	1.635	=
Sincelejo, Nuevo Mercado	1.800	1.800	1.800	+
Tuluá (Valle del Cauca)	1.700	1.790	1.738	+
Valledupar, Mercado Nuevo	1.640	1.700	1.673	=
Villavicencio, CAV	1.860	1.960	1.900	+
Bocadillo veleño				
Bogotá D. C., Corabastos	236	250	245	+
Bogotá D. C., Paloquemao	264	264	264	+
Café instantáneo				
Barranquilla, Barranquillita	75.392	75.686	75.490	+
Barranquilla, Granabastos	75.172	76.471	75.901	-
Bogotá D. C., Corabastos	66.667	69.608	68.301	-
Bogotá D. C., Plaza España	72.549	74.020	73.203	-
Buenaventura (Valle del Cauca)	82.549	86.082	84.563	=
Cali, La Floresta	85.833	88.333	87.222	=
Cali, Santa Helena	77.386	81.307	79.564	=
Cali, Siloé	86.667	87.500	87.083	=
Cartagena, Bazurto	73.529	74.020	73.652	=
Cartago (Valle del Cauca)	70.000	73.333	71.444	=
Cúcuta, Cenabastos	73.529	77.451	75.327	=
Florencia (Caquetá)	72.353	72.941	72.647	=
Medellín, Central Mayorista de Antioquia	81.046	82.876	81.724	+
Medellín, Plaza Minorista José María Villa	77.778	79.739	78.649	=
Neiva, Surabastos	68.627	70.588	69.281	-
Palmira (Valle del Cauca)	86.471	87.647	87.206	-
Pamplona (Norte de Santander)	67.647	68.627	68.301	+
Pasto, El Potrerillo	81.699	83.660	82.680	=
Popayán, Plaza de mercado del barrio Bolívar	79.085	82.353	81.046	-
Santa Marta (Magdalena)	70.588	78.431	75.490	=
Sincelejo, Nuevo Mercado	74.510	75.490	75.159	+
Tuluá (Valle del Cauca)	81.373	84.248	82.658	=
Valledupar, Mercado Nuevo	67.647	67.647	67.647	=
Café molido				
Armenia, Mercar	16.000	16.400	16.133	=
Barranquilla, Barranquillita	16.980	17.000	16.993	=
Barranquilla, Granabastos	16.042	16.792	16.524	-
Bogotá D. C., Corabastos	15.500	15.833	15.711	+
Bogotá D. C., Paloquemao	15.667	16.000	15.833	+
Bogotá D. C., Plaza España	15.500	15.833	15.694	+

Cuadro 9. Mercados mayoristas. Precios de venta de productos procesados (continuación)
2018 (20 al 26 de octubre)

Productos y mercados	Pesos por kilogramo				Tendencia	Productos y mercados	Pesos por kilogramo				Tendencia
	Mínimo	Máximo	Medio				Mínimo	Máximo	Medio		
Café molido (continuación)						Chocolate dulce (continuación)					
Bucaramanga, Centroabastos	16.358	16.600	16.458	=		Cartagena, Bazaruto	13.200	13.500	13.375	=	
Bucaramanga, Mercados del centro	15.552	16.032	15.861	=		Cúcuta, Cenabastos	10.708	11.000	10.875	=	
Cali, La Floresta	15.040	15.200	15.120	=		Florencia (Caquetá)	9.904	10.260	10.082	+	
Cali, Santa Helena	14.960	15.120	15.040	=		Ibagué, Plaza La 21	10.000	10.600	10.375	-	
Cali, Siloé	14.960	15.040	15.000	=		Montería, Mercado del Sur	13.000	14.500	13.375	+	
Cartagena, Bazaruto	15.167	15.417	15.354	=		Neiva, Surabastos	10.000	10.208	10.069	+	
Cartago (Valle del Cauca)	14.368	15.000	14.723	=		Pamplona (Norte de Santander)	10.250	10.542	10.375	-	
Cúcuta, Cenabastos	16.250	17.000	16.528	=		Santa Marta (Magdalena)	10.000	11.000	10.544	=	
Florencia (Caquetá)	16.100	16.600	16.350	=		Sincelejo, Nuevo Mercado	13.400	13.800	13.650	=	
Ibagué, Plaza La 21	17.400	17.600	17.475	+		Valledupar, Mercado Nuevo	12.000	12.000	12.000	=	
Manizales, Centro Galerías	15.000	15.600	15.150	=		Villavicencio, CAV	10.129	10.417	10.307	-	
Medellín, Central Mayorista de Antioquia	15.200	15.800	15.450	=		Chocolate instantáneo					
Montería, Mercado del Sur	18.000	18.400	18.250	+		Medellín, Central Mayorista de Antioquia	19.284	19.783	19.567	+	
Neiva, Surabastos	16.600	17.000	16.867	+		Color (bolsita)					
Palmira (Valle del Cauca)	14.700	15.000	14.800	-		Ibagué, Plaza La 21	23.600	26.000	24.400	=	
Popayán, Plaza de mercado del barrio Bolívar	14.800	15.112	14.968	+		Medellín, Central Mayorista de Antioquia	16.905	17.619	17.202	=	
Santa Marta (Magdalena)	15.833	17.600	17.088	=		Medellín, Plaza Minorista José María Villa	16.667	17.262	17.063	=	
Sincelejo, Nuevo Mercado	17.500	18.300	17.878	=		Neiva, Surabastos	15.125	16.000	15.583	-	
Tuluá (Valle del Cauca)	14.720	15.032	14.877	=		Fécula de maíz					
Valledupar, Mercado Nuevo	16.250	16.500	16.361	=		Armenia, Mercar	17.747	17.901	17.798	=	
Villavicencio, CAV	14.917	15.583	15.249	=		Barranquilla, Barranquillita	17.083	17.292	17.198	-	
Chocolate amargo						Barranquilla, Granabastos	16.903	17.424	17.135	-	
Armenia, Mercar	22.000	22.200	22.093	-		Bogotá D. C., Corabastos	16.118	16.579	16.382	+	
Buenaventura (Valle del Cauca)	22.154	22.560	22.377	=		Bucaramanga, Centroabastos	16.513	16.776	16.689	=	
Cali, La Floresta	20.400	20.800	20.667	=		Bucaramanga, Mercados del centro	18.289	18.684	18.421	+	
Cali, Santa Helena	20.000	20.400	20.267	=		Cartagena, Bazaruto	16.667	16.806	16.701	=	
Cali, Siloé	20.400	20.800	20.600	=		Cúcuta, Cenabastos	16.944	18.056	17.593	=	
Cartago (Valle del Cauca)	20.600	21.200	21.000	=		Cúcuta, La Nueva Sexta	17.639	18.472	18.194	=	
Ibagué, Plaza La 21	22.000	23.600	22.900	=		Montería, Mercado del Sur	13.889	13.889	13.889	+	
Manizales, Centro Galerías	22.000	23.200	22.600	=		Neiva, Surabastos	18.092	18.092	18.092	+	
Medellín, Central Mayorista de Antioquia	20.382	21.200	20.956	=		Pasto, El Potrerillo	15.132	15.263	15.197	=	
Medellín, Plaza Minorista José María Villa	21.200	22.000	21.600	=		Popayán, Plaza de mercado del barrio Bolívar	15.789	15.921	15.846	=	
Palmira (Valle del Cauca)	20.760	21.200	20.890	-		Santa Marta (Magdalena)	16.667	18.889	17.639	=	
Pasto, El Potrerillo	20.800	21.200	21.000	=		Frijol enlatado					
Popayán, Plaza de mercado del barrio Bolívar	20.200	20.560	20.387	-		Medellín, Central Mayorista de Antioquia	9.159	10.340	9.702	-	
Tuluá (Valle del Cauca)	20.740	21.168	20.969	=		Medellín, Plaza Minorista José María Villa	9.195	9.339	9.291	=	
Chocolate dulce						Galletas dulces redondas con crema					
Barranquilla, Barranquillita	13.600	13.700	13.658	-		Barranquilla, Barranquillita	10.174	12.199	11.175	+	
Barranquilla, Granabastos	13.600	14.370	13.880	+							
Bogotá D. C., Corabastos	9.833	10.000	9.917	+							
Bogotá D. C., Plaza España	10.000	10.167	10.083	-							
Bucaramanga, Centroabastos	9.800	9.880	9.827	=							
Bucaramanga, Mercados del centro	9.600	9.652	9.617	=							

Cuadro 9. Mercados mayoristas. Precios de venta de productos procesados (continuación)
2018 (20 al 26 de octubre)

Productos y mercados	Pesos por kilogramo				Tendencia	Productos y mercados	Pesos por kilogramo				Tendencia
	Mínimo	Máximo	Medio				Mínimo	Máximo	Medio		
Galletas dulces redondas con crema (continuación)						Gelatina (continuación)					
Barranquilla, Granabastos	12.139	12.309	12.213	-		Bogotá D. C., Corabastos	22.917	23.438	23.264	+	
Bogotá D. C., Plaza España	11.044	11.245	11.178	-		Bogotá D. C., Plaza España	22.396	22.917	22.708	+	
Bucaramanga, Centroabastos	12.299	12.410	12.353	=		Bucaramanga, Centroabastos	23.438	26.250	24.375	=	
Bucaramanga, Mercados del centro	12.369	12.450	12.410	=		Bucaramanga, Mercados del centro	20.833	23.750	22.613	=	
Cartagena, Bazurto	9.306	9.375	9.358	-		Buenaventura (Valle del Cauca)	20.604	23.125	21.864	+	
Cúcuta, Cenabastos	12.407	12.510	12.441	=		Cali, La Floresta	15.000	15.179	15.119	=	
Ibagué, Plaza La 21	9.833	10.083	9.979	+		Cali, Santa Helena	15.000	15.179	15.119	=	
Pamplona (Norte de Santander)	11.890	12.200	11.993	=		Cartagena, Bazurto	22.396	23.438	22.917	-	
Santa Marta (Magdalena)	10.000	10.000	10.000	=		Cartago (Valle del Cauca)	21.875	22.656	22.344	-	
Sincelejo, Nuevo Mercado	9.028	9.931	9.623	=		Cúcuta, Cenabastos	19.531	22.396	21.094	-	
						Cúcuta, La Nueva Sexta	19.531	21.875	20.399	-	
Galletas saladas						Ibagué, Plaza La 21	25.300	27.500	26.195	=	
Armenia, Mercar	11.667	11.806	11.713	=		Manizales, Centro Galerías	21.875	23.438	22.569	=	
Barranquilla, Barranquillita	11.389	11.528	11.458	+		Medellín, Central Mayorista de Antioquia	20.885	24.375	22.695	+	
Barranquilla, Granabastos	11.017	11.482	11.309	+		Neiva, Surabastos	25.000	27.604	25.868	-	
Bogotá D. C., Corabastos	10.053	10.291	10.176	+		Palmira (Valle del Cauca)	26.250	27.500	26.875	-	
Bogotá D. C., Paloquemao	8.995	9.259	9.127	-		Pamplona (Norte de Santander)	20.833	22.917	21.528	+	
Bogotá D. C., Plaza España	10.185	10.317	10.265	-		Pasto, El Potrerillo	20.313	20.833	20.660	-	
Bucaramanga, Centroabastos	10.159	10.317	10.220	=		Pereira, Mercasa	13.780	13.780	13.780	=	
Bucaramanga, Mercados del centro	10.317	10.952	10.714	=		Popayán, Plaza de mercado del barrio Bolívar	26.042	26.563	26.389	=	
Buenaventura (Valle del Cauca)	10.800	11.111	10.947	=		Santa Marta (Magdalena)	23.750	27.500	25.000	=	
Cali, La Floresta	10.159	10.185	10.176	=		Tuluá (Valle del Cauca)	22.292	22.708	22.465	-	
Cali, Santa Helena	9.788	9.921	9.877	=		Valledupar, Mercado Nuevo	21.875	23.958	22.743	=	
Cali, Siloé	10.979	11.111	11.045	=							
Cartagena, Bazurto	7.386	7.576	7.528	-		Harina de trigo					
Cartago (Valle del Cauca)	10.833	11.111	11.019	-		Armenia, Mercar	1.920	2.000	1.947	-	
Cúcuta, Cenabastos	10.625	11.528	11.111	=		Barranquilla, Barranquillita	1.260	1.300	1.278	-	
Cúcuta, La Nueva Sexta	7.547	7.783	7.678	+		Barranquilla, Granabastos	1.284	1.340	1.300	-	
Florencia (Caquetá)	10.667	11.667	11.167	=		Bogotá D. C., Corabastos	1.720	1.800	1.760	-	
Ibagué, Plaza La 21	9.308	10.231	9.753	=		Bogotá D. C., Paloquemao	1.860	1.900	1.880	+	
Manizales, Centro Galerías	10.417	11.111	10.833	=		Bogotá D. C., Plaza España	1.800	1.840	1.827	-	
Medellín, Central Mayorista de Antioquia	8.259	9.841	8.871	+		Bucaramanga, Centroabastos	2.240	2.296	2.272	=	
Medellín, Plaza Minorista José María Villa	9.921	10.053	9.965	-		Bucaramanga, Mercados del centro	2.232	2.320	2.283	-	
Neiva, Surabastos	11.250	11.389	11.324	+		Buenaventura (Valle del Cauca)	1.576	1.720	1.668	=	
Palmira (Valle del Cauca)	11.111	11.365	11.254	+		Cali, La Floresta	2.800	2.960	2.880	=	
Pamplona (Norte de Santander)	10.833	10.833	10.833	=		Cali, Santa Helena	2.720	2.880	2.800	=	
Pasto, El Potrerillo	10.053	10.317	10.141	-		Cali, Siloé	2.720	2.800	2.760	=	
Pereira, Mercasa	9.617	9.617	9.617	=		Cartagena, Bazurto	1.500	1.520	1.505	=	
Popayán, Plaza de mercado del barrio Bolívar	9.921	10.053	10.009	-		Cartago (Valle del Cauca)	1.640	1.760	1.680	=	
Santa Marta (Magdalena)	7.576	11.333	9.378	=		Cúcuta, Cenabastos	1.700	1.900	1.783	=	
Tuluá (Valle del Cauca)	10.251	10.569	10.392	=		Cúcuta, La Nueva Sexta	1.700	2.000	1.833	+	
Valledupar, Mercado Nuevo	10.694	12.222	11.250	=		Florencia (Caquetá)	1.680	1.800	1.740	=	
Villavicencio, CAV	10.317	10.582	10.489	=		Ibagué, Plaza La 21	1.840	1.920	1.879	+	
						Manizales, Centro Galerías	1.600	1.800	1.690	=	
Gelatina						Medellín, Central Mayorista de Antioquia	2.592	2.816	2.753	+	
Barranquilla, Barranquillita	26.510	27.083	26.745	+		Medellín, Plaza Minorista José María Villa	2.560	2.640	2.613	+	
Barranquilla, Granabastos	25.104	26.146	25.755	+							

Cuadro 9. Mercados mayoristas. Precios de venta de productos procesados (continuación)
2018 (20 al 26 de octubre)

Productos y mercados	Pesos por kilogramo			
	Mínimo	Máximo	Medio	Tendencia
Harina de trigo (continuación)				
Montería, Mercado del Sur	1.440	1.460	1.450	=
Neiva, Surabastos	1.680	1.680	1.680	=
Palmira (Valle del Cauca)	2.800	3.000	2.875	+
Pamplona (Norte de Santander)	1.800	1.800	1.800	=
Pasto, El Potrerillo	1.680	1.720	1.693	=
Pereira, Mercasa	2.620	2.620	2.620	=
Popayán, Plaza de mercado del barrio Bolívar	1.440	1.456	1.445	+
Santa Marta (Magdalena)	1.480	1.560	1.520	=
Sincelejo, Nuevo Mercado	1.280	1.280	1.280	-
Tuluá (Valle del Cauca)	1.616	1.656	1.630	=
Valledupar, Mercado Nuevo	1.667	1.667	1.667	=
Villavicencio, CAV	1.600	1.680	1.642	=
Harina precocida de maíz				
Arauca (Arauca)	3.625	3.875	3.750	=
Armenia, Mercar	2.833	2.917	2.861	=
Barranquilla, Barranquillita	2.000	2.100	2.065	+
Barranquilla, Granabastos	1.996	2.050	2.021	-
Bogotá D. C., Corabastos	2.917	3.150	3.022	+
Bogotá D. C., Paloquemao	3.167	3.333	3.250	+
Bogotá D. C., Plaza España	2.917	3.167	3.056	-
Bucaramanga, Centroabastos	2.250	2.375	2.308	=
Bucaramanga, Mercados del centro	2.136	2.240	2.184	=
Buenaventura (Valle del Cauca)	2.920	2.952	2.931	=
Cali, La Floresta	2.667	2.833	2.750	=
Cali, Santa Helena	2.960	3.120	3.040	=
Cali, Siloé	3.000	3.083	3.042	=
Cartagena, Bazaruto	2.833	2.917	2.896	=
Cartago (Valle del Cauca)	2.856	3.104	2.965	=
Cúcuta, Cenabastos	2.000	2.000	2.000	=
Cúcuta, La Nueva Sexta	2.000	2.000	2.000	=
Ibagué, Plaza La 21	1.858	1.946	1.901	+
Manizales, Centro Galerías	2.750	3.083	2.906	=
Montería, Mercado del Sur	2.917	3.000	2.938	=
Neiva, Surabastos	2.833	2.958	2.903	+
Palmira (Valle del Cauca)	3.100	3.300	3.200	+
Pamplona (Norte de Santander)	2.000	2.000	2.000	=
Pasto, El Potrerillo	1.917	2.000	1.972	=
Pereira, Mercasa	2.950	2.950	2.950	=
Popayán, Plaza de mercado del barrio Bolívar	1.680	1.760	1.728	=
Santa Marta (Magdalena)	2.083	2.167	2.111	=
Sincelejo, Nuevo Mercado	2.833	2.875	2.865	=
Tuluá (Valle del Cauca)	2.768	2.864	2.832	=
Valledupar, Mercado Nuevo	2.000	2.167	2.083	=
Villavicencio, CAV	1.960	2.000	1.982	-
Jugo de frutas				
Barranquilla, Barranquillita	5.426	5.597	5.527	-
Jugo de frutas (continuación)				
Barranquilla, Granabastos	5.643	5.800	5.712	+
Bucaramanga, Centroabastos	5.814	6.008	5.879	=
Bucaramanga, Mercados del centro	5.814	6.008	5.943	+
Cartagena, Bazaruto	4.651	4.961	4.729	=
Santa Marta (Magdalena)	5.736	5.891	5.826	=
Sincelejo, Nuevo Mercado	5.426	6.016	5.678	-
Valledupar, Mercado Nuevo	5.426	5.581	5.478	=
Jugo instantáneo (sobre)				
Armenia, Mercar	33.333	33.333	33.333	=
Barranquilla, Barranquillita	33.889	34.444	34.236	-
Barranquilla, Granabastos	33.881	35.556	34.685	+
Bogotá D. C., Corabastos	40.000	40.000	40.000	-
Bogotá D. C., Paloquemao	45.000	46.667	46.111	-
Bogotá D. C., Plaza España	41.000	41.667	41.444	-
Buenaventura (Valle del Cauca)	41.307	41.667	41.436	=
Cali, La Floresta	41.667	43.333	42.444	=
Cali, Santa Helena	40.000	41.667	40.889	=
Cali, Siloé	40.000	40.000	40.000	=
Cartagena, Bazaruto	33.333	33.611	33.403	+
Cartago (Valle del Cauca)	40.333	41.667	40.889	=
Ibagué, Plaza La 21	32.944	33.333	33.201	=
Medellín, Central Mayorista de Antioquia	39.167	40.667	40.083	+
Medellín, Plaza Minorista José María Villa	38.667	40.000	39.444	+
Palmira (Valle del Cauca)	40.000	41.667	41.083	-
Pasto, El Potrerillo	38.333	40.000	39.444	+
Popayán, Plaza de mercado del barrio Bolívar	41.333	42.000	41.556	=
Santa Marta (Magdalena)	33.889	34.722	34.375	n.d.
Sincelejo, Nuevo Mercado	31.944	32.222	32.014	=
Tuluá (Valle del Cauca)	40.000	41.000	40.667	=
Valledupar, Mercado Nuevo	38.333	41.667	39.778	=
Villavicencio, CAV	40.667	41.667	41.083	+
Lomitos de atún en lata				
Armenia, Mercar	18.627	18.873	18.750	-
Barranquilla, Barranquillita	26.172	26.367	26.279	=
Barranquilla, Granabastos	25.609	26.823	26.270	+
Bogotá D. C., Corabastos	19.118	19.608	19.363	-
Bogotá D. C., Plaza España	19.951	20.588	20.274	+
Buenaventura (Valle del Cauca)	23.536	23.827	23.682	=
Cali, La Floresta	11.176	11.397	11.283	=
Cali, Santa Helena	18.922	19.412	19.248	=
Cali, Siloé	15.686	17.647	16.667	=
Cartagena, Bazaruto	24.740	24.870	24.772	=
Cartago (Valle del Cauca)	20.343	21.176	20.760	=
Cúcuta, Cenabastos	19.730	20.221	19.935	=
Cúcuta, La Nueva Sexta	19.485	19.853	19.730	=

Cuadro 9. Mercados mayoristas. Precios de venta de productos procesados (continuación)
2018 (20 al 26 de octubre)

Productos y mercados	Pesos por kilogramo				Tendencia	Productos y mercados	Pesos por kilogramo				Tendencia
	Mínimo	Máximo	Medio				Mínimo	Máximo	Medio		
Lomitos de atún en lata (continuación)						Margarina (continuación)					
Manizales, Centro Galerías	24.000	24.167	24.083	=		Buenaventura (Valle del Cauca)	16.645	16.645	16.645	+	
Medellín, Central Mayorista de Antioquia	18.750	19.363	19.154	-		Cali, La Floresta	15.400	15.600	15.500	=	
Medellín, Plaza Minorista José María Villa	18.627	18.750	18.709	=		Cali, Siloé	15.200	15.600	15.400	=	
Montería, Mercado del Sur	23.529	25.000	24.081	+		Cartago (Valle del Cauca)	15.280	16.000	15.593	+	
Neiva, Surabastos	19.975	20.833	20.466	-		Ibagué, Plaza La 21	6.530	7.100	6.793	=	
Palmira (Valle del Cauca)	20.882	21.471	21.103	-		Manizales, Centro Galerías	11.000	11.700	11.300	=	
Pamplona (Norte de Santander)	19.608	19.730	19.649	+		Medellín, Plaza Minorista José María Villa	11.500	11.800	11.700	=	
Pasto, El Potrerillo	17.857	18.333	18.095	+		Neiva, Surabastos	7.200	8.000	7.600	-	
Pereira, Mercasa	20.588	21.348	20.968	n.d.		Palmira (Valle del Cauca)	16.400	16.800	16.550	+	
Popayán, Plaza de mercado del barrio Bolívar	20.714	20.833	20.770	=		Pamplona (Norte de Santander)	8.000	8.400	8.133	+	
Santa Marta (Magdalena)	21.765	25.294	23.382	=		Pereira, Mercasa	10.240	10.240	10.240	=	
Sincelejo, Nuevo Mercado	18.382	18.382	18.382	=		Popayán, Plaza de mercado del barrio Bolívar	16.600	16.900	16.800	=	
Tuluá (Valle del Cauca)	20.221	20.588	20.413	=		Santa Marta (Magdalena)	12.083	12.167	12.104	=	
Villavicencio, CAV	20.159	21.078	20.527	=		Tuluá (Valle del Cauca)	16.320	16.500	16.407	-	
Maíz enlatado						Mayonesa doy pack					
Medellín, Central Mayorista de Antioquia	10.156	10.590	10.383	=		Armenia, Mercar	18.958	19.167	19.028	=	
Manteca						Barranquilla, Barranquillita	10.694	10.833	10.778	-	
Armenia, Mercar	4.750	4.800	4.783	=		Bucaramanga, Centroabastos	8.583	9.000	8.819	=	
Bogotá D. C., Corabastos	5.200	5.380	5.293	+		Bucaramanga, Mercados del centro	8.813	9.000	8.924	=	
Bogotá D. C., Plaza España	5.100	5.200	5.133	+		Buenaventura (Valle del Cauca)	14.000	15.229	14.887	=	
Buenaventura (Valle del Cauca)	3.580	3.870	3.770	=		Cali, La Floresta	17.500	18.000	17.806	=	
Cartago (Valle del Cauca)	4.830	5.200	5.043	=		Cali, Santa Helena	19.375	20.000	19.653	=	
Cúcuta, Cenabastos	5.667	5.958	5.813	=		Cali, Siloé	11.333	12.667	12.000	=	
Cúcuta, La Nueva Sexta	5.833	6.000	5.917	=		Cartagena, Bazurto	11.667	12.500	12.014	-	
Florencia (Caquetá)	3.600	3.900	3.750	=		Cartago (Valle del Cauca)	16.000	16.417	16.139	=	
Ibagué, Plaza La 21	3.540	4.265	3.971	+		Ibagué, Plaza La 21	8.000	8.750	8.500	+	
Manizales, Centro Galerías	5.760	6.000	5.880	=		Manizales, Centro Galerías	14.583	15.833	15.417	=	
Neiva, Surabastos	3.700	4.200	3.900	-		Medellín, Central Mayorista de Antioquia	14.167	15.417	14.630	-	
Palmira (Valle del Cauca)	6.000	6.400	6.250	+		Palmira (Valle del Cauca)	17.750	18.250	17.938	+	
Pamplona (Norte de Santander)	5.833	6.250	6.111	-		Popayán, Plaza de mercado del barrio Bolívar	16.667	20.417	18.542	=	
Pereira, Mercasa	5.540	5.540	5.540	=		Santa Marta (Magdalena)	12.500	12.500	12.500	=	
Popayán, Plaza de mercado del barrio Bolívar	4.000	4.100	4.060	=		Tuluá (Valle del Cauca)	17.083	17.500	17.292	=	
Tuluá (Valle del Cauca)	5.560	5.700	5.630	=		Valledupar, Mercado Nuevo	19.063	20.000	19.410	=	
Villavicencio, CAV	4.300	4.620	4.473	=		Villavicencio, CAV	10.417	10.972	10.653	=	
Margarina						Mostaza doy pack					
Armenia, Mercar	13.300	13.500	13.400	-		Cartagena, Bazurto	16.667	17.500	16.875	-	
Barranquilla, Barranquillita	12.083	12.667	12.417	+		Panela cuadrada blanca					
Barranquilla, Granabastos	11.833	12.667	12.289	-		Barranquilla, Barranquillita	1.850	2.029	1.942	+	
Bogotá D. C., Corabastos	9.700	10.300	9.933	+		Barranquilla, Granabastos	1.889	1.944	1.908	+	
Bogotá D. C., Plaza España	9.500	10.200	9.933	-		Bucaramanga, Centroabastos	1.929	2.000	1.967	=	
Bucaramanga, Centroabastos	10.200	11.200	10.800	-		Bucaramanga, Mercados del centro	1.886	2.143	1.986	-	
Bucaramanga, Mercados del centro	11.000	11.000	11.000	+		Cartagena, Bazurto	1.686	1.714	1.707	-	
						Charalá (Santander)	1.625	1.688	1.667	+	

Cuadro 9. Mercados mayoristas. Precios de venta de productos procesados (continuación)
2018 (20 al 26 de octubre)

Productos y mercados	Pesos por kilogramo			
	Mínimo	Máximo	Medio	Tendencia
Panela cuadrada blanca (continuación)				
Güepsa (Santander)	1.883	1.883	1.883	=
Ibagué, Plaza La 21	1.611	1.694	1.646	-
Medellín, Central Mayorista de Antioquia	1.867	2.583	2.234	-
Moniquirá (Boyacá)	1.625	1.625	1.625	=
San Gil (Santander)	1.600	1.650	1.627	+
Santana (Boyacá)	1.683	1.883	1.733	=
Sincedejo, Nuevo Mercado	1.800	1.860	1.815	=
Tunja, Complejo de Servicios del Sur	1.813	1.875	1.854	=
Valledupar, Mercado Nuevo	2.000	2.056	2.019	=
Vélez (Santander)	1.883	1.883	1.883	=
Panela cuadrada morena				
Ancuya (Nariño)	1.200	1.300	1.263	-
Bogotá D. C., Corabastos	1.900	2.000	1.967	+
Bogotá D. C., Paloquemao	1.750	1.800	1.767	=
Bogotá D. C., Plaza España	1.800	1.885	1.842	+
Bogotá D. C., Plaza Las Flores	1.750	1.750	1.750	-
Bucaramanga, Centroabastos	2.000	2.067	2.022	=
Bucaramanga, Mercados del centro	2.133	2.167	2.144	+
Caparrapí (Cundinamarca)	1.350	1.400	1.358	+
Charalá (Santander)	1.563	1.625	1.604	+
Consacá (Nariño)	1.200	1.300	1.250	-
Cúcuta, Cenabastos	1.885	1.984	1.918	=
Cúcuta, La Nueva Sexta	1.786	1.786	1.786	-
Florencia (Caquetá)	1.833	1.867	1.850	+
Güepsa (Santander)	1.833	1.833	1.833	=
Moniquirá (Boyacá)	1.575	1.591	1.583	=
Montería, Mercado del Sur	1.643	2.000	1.821	+
Neiva, Surabastos	1.900	1.900	1.900	-
Nocaima (Cundinamarca)	1.350	1.430	1.393	+
Pamplona (Norte de Santander)	1.795	1.795	1.795	+
Pasto, El Potrerillo	1.560	1.600	1.587	-
Popayán, Plaza de mercado del barrio Bolívar	2.417	2.500	2.472	-
San Gil (Santander)	1.550	1.600	1.577	+
Santa Marta (Magdalena)	2.000	2.200	2.133	=
Santana (Boyacá)	1.633	1.833	1.683	=
Tuluá (Valle del Cauca)	3.213	3.325	3.265	=
Vélez (Santander)	1.833	1.833	1.833	=
Villavicencio, CAV	2.000	2.080	2.020	+
Villeta (Cundinamarca)	1.300	1.500	1.370	+
Panela en pastilla				
Caparrapí (Cundinamarca)	1.438	1.500	1.469	+
Nocaima (Cundinamarca)	1.450	1.450	1.450	+
Villeta (Cundinamarca)	1.500	1.625	1.563	+

Productos y mercados	Pesos por kilogramo			
	Mínimo	Máximo	Medio	Tendencia
Panela redonda blanca				
Medellín, Central Mayorista de Antioquia	1.500	1.650	1.575	-
Sincedejo, Nuevo Mercado	2.286	2.357	2.321	=
Panela redonda morena				
Ancuya (Nariño)	1.200	1.300	1.275	+
Armenia, Mercar	2.917	3.125	3.014	-
Buenaventura (Valle del Cauca)	1.458	1.583	1.528	-
Cali, La Floresta	2.375	2.458	2.417	=
Cali, Santa Helena	2.250	2.350	2.300	=
Cali, Siloé	3.292	3.333	3.313	=
Caparrapí (Cundinamarca)	1.300	1.400	1.350	+
Cartago (Valle del Cauca)	2.750	2.833	2.806	-
Manizales, Centro Galerías	2.167	2.292	2.240	=
Medellín, Central Mayorista de Antioquia	1.667	1.750	1.729	=
Medellín, Plaza Minorista José María Villa	1.667	1.750	1.694	-
Montería, Mercado del Sur	1.500	1.800	1.650	-
Palmira (Valle del Cauca)	2.625	2.708	2.656	+
Pereira, Mercasa	3.021	3.210	3.115	-
Sandoná (Nariño)	1.250	1.300	1.263	-
Sonsón (Antioquia)	2.083	2.188	2.135	=
Tuluá (Valle del Cauca)	3.038	3.150	3.078	=
Yolombó (Antioquia)	1.563	1.775	1.632	+
Pastas alimenticias				
Arauca (Arauca)	2.508	2.583	2.546	=
Armenia, Mercar	5.000	5.167	5.111	+
Barranquilla, Barranquillita	4.783	5.000	4.879	-
Barranquilla, Granabastos	4.898	5.208	5.010	+
Bogotá D. C., Corabastos	5.167	5.500	5.361	+
Bogotá D. C., Paloquemao	5.500	5.667	5.583	-
Bogotá D. C., Plaza España	5.500	5.733	5.633	-
Bogotá D. C., Plaza Las Flores	5.333	5.833	5.583	-
Bucaramanga, Centroabastos	4.160	4.200	4.173	=
Bucaramanga, Mercados del centro	4.120	4.320	4.200	=
Buenaventura (Valle del Cauca)	3.775	4.198	4.040	-
Cali, La Floresta	4.250	4.583	4.403	=
Cali, Santa Helena	4.667	5.000	4.833	=
Cali, Siloé	3.750	3.958	3.854	=
Cartagena, Bazaruto	3.167	3.333	3.292	-
Cartago (Valle del Cauca)	4.717	4.833	4.767	=
Cúcuta, Cenabastos	3.083	3.500	3.278	=
Cúcuta, La Nueva Sexta	3.167	3.250	3.208	=
Florencia (Caquetá)	2.467	2.667	2.567	=
Ibagué, Plaza La 21	5.500	5.792	5.623	-
Manizales, Centro Galerías	4.667	5.167	4.958	=
Medellín, Central Mayorista de Antioquia	5.033	5.425	5.238	-

BOLETÍN SEMANAL PRECIOS MAYORISTAS

Cuadro 9. Mercados mayoristas. Precios de venta de productos procesados (continuación)
2018 (20 al 26 de octubre)

Productos y mercados	Pesos por kilogramo			
	Mínimo	Máximo	Medio	Tendencia
Pastas alimenticias (continuación)				
Medellín, Plaza Minorista José María Villa	5.083	5.333	5.250	=
Montería, Mercado del Sur	3.920	4.000	3.980	-
Neiva, Surabastos	5.333	5.667	5.500	-
Palmira (Valle del Cauca)	5.200	5.800	5.500	+
Pamplona (Norte de Santander)	3.167	3.250	3.194	+
Pasto, El Potrerillo	4.583	5.208	4.826	-
Pereira, Mercasa	4.680	4.680	4.680	=
Popayán, Plaza de mercado del barrio Bolívar	4.667	4.783	4.717	=
Santa Marta (Magdalena)	3.600	3.840	3.740	=
Sincelejo, Nuevo Mercado	3.600	3.840	3.710	+
Tuluá (Valle del Cauca)	5.083	5.333	5.192	=
Villavicencio, CAV	5.167	5.667	5.375	=
Sal yodada				
Armenia, Mercar	960	960	960	=
Barranquilla, Barranquillita	720	1.000	850	+
Barranquilla, Granabastos	993	1.036	1.018	-
Bogotá D. C., Corabastos	536	560	552	-
Bogotá D. C., Paloquemao	640	660	647	+
Bogotá D. C., Plaza España	930	990	960	-
Bucaramanga, Centroabastos	945	985	960	=
Bucaramanga, Mercados del centro	970	1.050	1.007	-
Buenaventura (Valle del Cauca)	712	728	723	=
Cali, La Floresta	976	1.000	987	=
Cali, Santa Helena	960	976	971	=
Cali, Siloé	960	1.000	980	=
Cartagena, Bazurto	560	576	564	=
Cartago (Valle del Cauca)	888	960	936	=
Cúcuta, Cenabastos	1.025	1.050	1.033	=
Cúcuta, La Nueva Sexta	1.000	1.050	1.033	=
Ibagué, Plaza La 21	1.024	1.088	1.060	-
Manizales, Centro Galerías	1.040	1.120	1.070	+
Medellín, Central Mayorista de Antioquia	1.008	1.047	1.026	+
Medellín, Plaza Minorista José María Villa	1.056	1.080	1.072	+
Montería, Mercado del Sur	920	1.000	970	=
Neiva, Surabastos	1.080	1.120	1.107	+
Palmira (Valle del Cauca)	960	1.000	982	-
Pamplona (Norte de Santander)	1.050	1.050	1.050	=
Pasto, El Potrerillo	857	905	889	+
Pereira, Mercasa	880	890	885	=
Popayán, Plaza de mercado del barrio Bolívar	976	984	981	-
Santa Marta (Magdalena)	920	1.000	960	=
Sincelejo, Nuevo Mercado	864	936	900	-
Tuluá (Valle del Cauca)	960	1.024	989	+
Tunja, Complejo de Servicios del Sur	600	620	610	=
Sal yodada (continuación)				
Valledupar, Mercado Nuevo	920	1.000	960	=
Villavicencio, CAV	925	990	954	+
Salsa de tomate doy pack				
Armenia, Mercar	16.667	16.875	16.806	n.d.
Barranquilla, Barranquillita	10.778	10.889	10.826	-
Bucaramanga, Centroabastos	7.292	7.500	7.431	=
Bucaramanga, Mercados del centro	7.396	7.708	7.535	=
Buenaventura (Valle del Cauca)	12.563	12.720	12.641	=
Cali, La Floresta	16.000	16.042	16.028	=
Cali, Santa Helena	14.125	16.375	15.278	=
Cali, Siloé	11.333	12.667	12.000	=
Cartagena, Bazurto	14.583	15.000	14.688	=
Cartago (Valle del Cauca)	12.604	13.958	13.229	-
Ibagué, Plaza La 21	7.500	7.750	7.688	+
Manizales, Centro Galerías	12.917	13.958	13.542	=
Medellín, Central Mayorista de Antioquia	11.250	12.500	11.888	-
Medellín, Plaza Minorista José María Villa	12.917	13.542	13.194	+
Montería, Mercado del Sur	10.833	10.833	10.833	n.d.
Palmira (Valle del Cauca)	15.750	16.000	15.813	=
Pasto, El Potrerillo	12.500	13.056	12.778	=
Popayán, Plaza de mercado del barrio Bolívar	12.188	14.583	13.420	=
Santa Marta (Magdalena)	10.000	11.458	10.729	=
Sincelejo, Nuevo Mercado	10.806	11.111	10.979	=
Tuluá (Valle del Cauca)	14.583	15.375	14.979	=
Valledupar, Mercado Nuevo	17.500	19.167	18.056	=
Villavicencio, CAV	10.417	10.972	10.653	=
Sardinias en lata				
Armenia, Mercar	8.039	8.235	8.121	n.d.
Barranquilla, Barranquillita	7.049	7.083	7.065	+
Barranquilla, Granabastos	6.776	7.167	6.972	-
Bogotá D. C., Corabastos	8.235	8.529	8.366	+
Bogotá D. C., Plaza España	8.039	8.333	8.170	-
Buenaventura (Valle del Cauca)	6.739	7.461	7.067	+
Cali, La Floresta	7.765	7.765	7.765	=
Cali, Santa Helena	8.431	8.578	8.497	=
Cali, Siloé	6.569	7.206	6.887	=
Cartagena, Bazurto	6.569	6.618	6.605	=
Cartago (Valle del Cauca)	8.284	8.471	8.377	=
Cúcuta, Cenabastos	7.941	8.333	8.154	-
Cúcuta, La Nueva Sexta	7.941	8.137	8.072	=
Manizales, Centro Galerías	9.069	9.804	9.436	=
Medellín, Central Mayorista de Antioquia	6.422	7.500	6.931	-
Medellín, Plaza Minorista José María Villa	6.765	6.863	6.797	=

Cuadro 9. Mercados mayoristas. Precios de venta de productos procesados (conclusión)
2018 (20 al 26 de octubre)

Productos y mercados	Pesos por kilogramo			Tendencia
	Mínimo	Máximo	Medio	
Sardinias en lata (continuación)				
Montería, Mercado del Sur	6.814	7.059	6.998	-
Palmira (Valle del Cauca)	8.941	9.176	9.059	+
Pamplona (Norte de Santander)	7.843	8.088	8.007	+
Pasto, El Potrerillo	6.814	6.863	6.838	+
Pereira, Mercasa	8.725	8.753	8.739	=
Popayán, Plaza de mercado del barrio Bolívar	7.598	7.745	7.680	-
Santa Marta (Magdalena)	6.471	7.294	6.853	=
Sincelejo, Nuevo Mercado	6.863	6.873	6.868	=
Tuluá (Valle del Cauca)	8.431	8.564	8.511	=
Villavicencio, CAV	8.235	8.529	8.366	=
Sopa de pollo (caja)				
Bogotá D. C., Corabastos	42.735	45.584	44.349	+
Bogotá D. C., Paloquemao	44.160	44.872	44.587	+

TENDENCIAS

---	-
Variación mayor al -20 %	Variación entre 0 % y -10 %
--	=
Variación entre -10 % y -20 %	Variación igual a 0 %

Productos y mercados	Pesos por kilogramo			Tendencia
	Mínimo	Máximo	Medio	
Sopa de pollo (caja) (continuación)				
Bogotá D. C., Plaza España	42.735	44.017	43.162	+
Vinagre				
Barranquilla, Barranquillita	1.558	1.608	1.579	+
Barranquilla, Granabastos	1.582	1.646	1.606	+
Bucaramanga, Centroabastos	1.667	1.750	1.708	=
Bucaramanga, Mercados del centro	1.667	1.733	1.689	=
Cartagena, Bazurto	2.500	2.583	2.521	+
Cúcuta, Cenabastos	1.417	1.542	1.472	=
Cúcuta, La Nueva Sexta	1.500	1.667	1.597	=
Pamplona (Norte de Santander)	1.500	1.583	1.556	=
Santa Marta (Magdalena)	1.167	1.200	1.175	=
Sincelejo, Nuevo Mercado	2.375	2.483	2.433	=
Valledupar, Mercado Nuevo	1.000	1.083	1.028	=

+	+++
Variación entre 0 % y 10 %	Variación mayor al 20 %
++	n. d.
Variación entre 10 % y 20 %	No determinado

SIPSA app



@DANE_Colombia



/DANEColombia



/DANEColombia



GOBIERNO DE COLOMBIA



DANE
INFORMACIÓN ESTRATÉGICA