


# BOLETÍN SEMANAL PRECIOS MAYORISTAS



GOBIERNO  
DE COLOMBIA



DANE  
INFORMACIÓN ESTRATÉGICA



## COMPORTAMIENTO DE LOS PRECIOS

### Disminuyeron precios de las frutas

El Departamento Administrativo Nacional de Estadística (DANE), por medio del Sistema de Información de Precios y Abastecimiento del Sector Agropecuario (Sipsa), comunicó que durante la semana del 13 al 19 de octubre de 2018 bajaron las cotizaciones de las frutas, mientras que subieron las de las hortalizas y los tubérculos.

En el caso de las frutas frescas, se destacó la reducción del precio de la papaya Maradol, los mangos Tommy y manzano, la uva red globe nacional, el maracuyá, la patilla, el kiwi, el limón común, la naranja Valencia y la curuba. Se presentó un mayor nivel de ingreso de papaya Maradol procedente de Valle del Cauca, Arauca, Santander y Caldas, y de mango Tommy de Cundinamarca y Tolima, lo que generó el descenso de la cotización.

En contraste, esta semana subieron las cotizaciones mayoristas de las verduras y hortalizas, principalmente del frijol verde en vaina, la cebolla cabezona blanca, el pimentón, la lechuga Batavia, el pepino de rellenar, el tomate Riogrande y la acelga. En efecto, aumentó el precio del frijol verde en vaina ante la menor oferta de Boyacá, Santander, Norte de Santander y Risaralda, donde las lluvias están afectando la calidad del producto.

También, aumentaron los precios de los tubérculos, especialmente de las papas parda pastusa, capira, suprema y única y de la arracacha amarilla. En el caso de la papa parda pastusa, las lluvias en Nariño y Norte de Santander retrasaron la recolección, lo que generó el alza de la cotización mayorista. También subió la cotización de la arracacha amarilla, pues llegó una menor cantidad desde Valle del Cauca y Norte de Santander.

### CONTENIDO

Comportamiento de los precios .....	01
Informe de contexto .....	02
Indicador de abastecimiento .....	04
Lo que más sube y lo que más baja .....	07
Verduras y hortalizas .....	08
Frutas frescas .....	21
Tubérculos, raíces y plátanos .....	37
Granos, cárnicos y procesados .....	44

# INFORME DE CONTEXTO

## Comportamiento de los precios del pollo

El pollo es una proteína ampliamente consumida en el mundo. Los principales productores de carne de pollo son Estados Unidos, Brasil, China, Rusia, India, México, Japón e Indonesia; en Suramérica también se destacan Argentina, Perú y Colombia. A nivel nacional, los principales departamentos productores de pollo son Santander, Cundinamarca y Valle del Cauca, seguidos de Antioquia, Quindío y otros departamentos.

Su consumo *per cápita* ha crecido en los últimos años; según el Fondo Nacional de Avicultores de Colombia (Fenavi), entre 2016 y 2017 el incremento fue del 3,8%, y para el año 2018 este es de 33,80 kilos de pollo al año. Una de las razones de este incremento es porque se considera saludable por el bajo volumen de grasas que aporta.

Los precios del pollo están en función del encasetaamiento<sup>1</sup>, entre otras variables, pues la cantidad que se encaseta el día de hoy indica cual será la producción de pollo en más o menos cinco o seis semanas. Otras variables, como las enfermedades que pueden sufrir las aves y los precios de las materias primas, también inciden en las cotizaciones.

Al revisar el comportamiento de los precios, se encuentra que estos siguen un comportamiento similar al nivel de producción. Por ejemplo, a Barranquilla ingresa pollo principalmente desde Atlántico y Bolívar, el cual se complementa con pollo importado y una pequeña proporción de Santander. Los dos principales departamentos suman el 63% del total ingresado a la capital

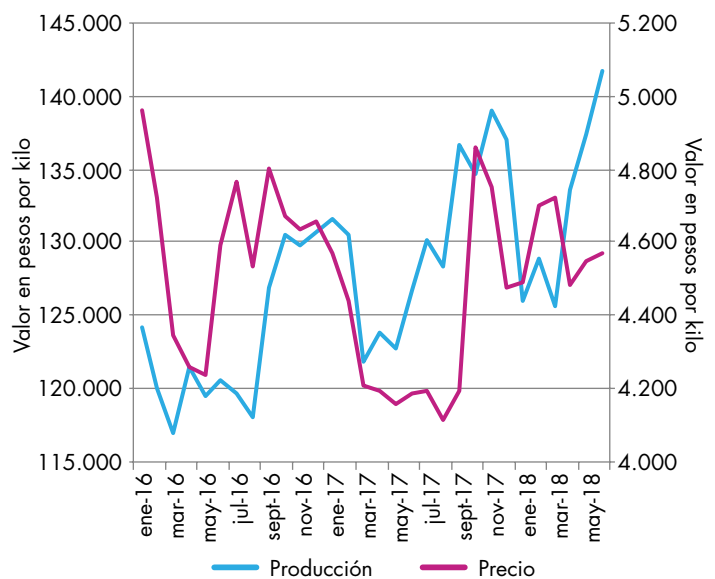


Fuente: DANE

del Atlántico, por lo que si deja de llegar o ingresa de más desde alguno de ellos, el precio se afecta. En el caso del pollo entero congelado sin vísceras, por ejemplo, en la capital de Atlántico, los precios registraron una reducción durante el primer trimestre del 2016, lo mismo que la producción de pollo en todo el país. En cambio, en el segundo trimestre de 2018 aumentaron tanto las cotizaciones como la producción; en el caso de los precios, el alza obedeció al menor ingreso de aves para sacrificio desde Santa Marta (Magdalena), y Malambo y Soledad (Atlántico).

A nivel general, los precios de los diferentes cortes de pollo tienen un comportamiento similar con diferen-

**Gráfico 1.** Producción nacional de pollo y precios del pollo entero congelado sin vísceras en Barranquilla 2016 (enero) - 2018 (junio)



Fuente: DANE, Sipsa.

<sup>1</sup> Número de pollitos de un día que entran a ser parte de la población de aves destinadas al engorde.

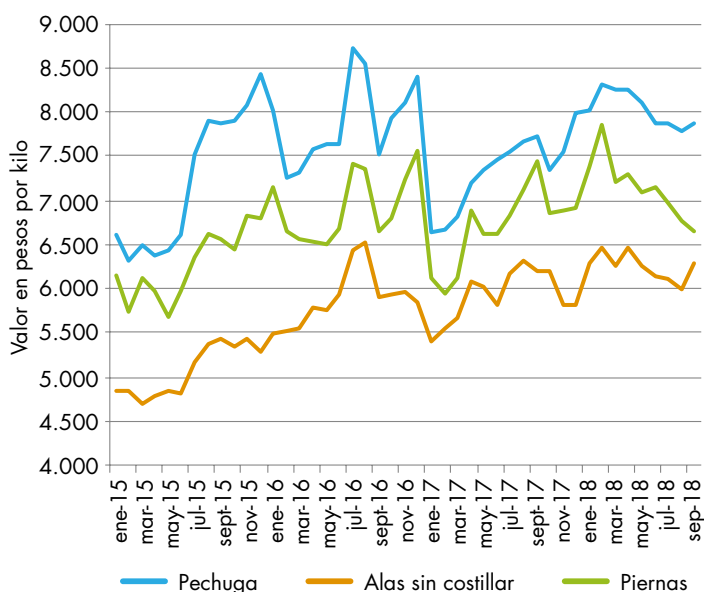
cias en sus niveles. En general, el precio más alto lo reporta la pechuga, pues esta es considerada como un corte fino y con el cual se puede hacer un sinnúmero de preparaciones.

En el caso de Corabastos, en Bogotá, por ejemplo, el precio de la pechuga está 32%, en promedio, por encima del de las alas sin costillar y 13% por encima del de las piernas. A pesar de la diferencia, los precios siguen el mismo comportamiento; así, cuando los de la pechuga suben o bajan, los de los demás cortes muestran el mismo comportamiento.

Desde 2015 se ha presentado una tendencia creciente de las cotizaciones motivada por los mayores costos de producción. Vale la pena anotar que los alimentos concentrados para aves (entre otros insumos) están elaborados a partir de materia prima importada, por lo que el incremento en el precio del dólar ha repercutido directamente en los precios de los mismos: la mitad de la dieta alimenticia de las aves está compuesta por maíz y la otra mitad por soya y por otros productos de molinería y concentrados.

Este incremento en los precios se empezó a observar especialmente en el año 2015, cuando las alzas del dólar se sintieron de forma más significativa. En el caso

**Gráfico 2.** Precios de algunos corte de pollo en Bogotá 2015 (enero) - 2018 (septiembre)



Fuente: DANE, Sipsa.



Fuente: DANE

específico de la pechuga de pollo en Bogotá, para este año el alza más marcada se presentó entre junio y julio y fue de 13,27%; de hecho, en estos meses se registró una menor oferta desde las regiones productivas de Cundinamarca y Meta.

En el 2016, durante el primer semestre, se registró un alza de los precios, especialmente hacia el mes de julio, la cual estuvo motivada por diversas razones. Por una parte, está la menor disponibilidad de aves para el sacrificio y, por otra, los incrementos en las cotizaciones de los otros tipos de carne, lo que hace que el consumo se redirija hacia el pollo y el huevo.

La mayor reducción en las cotizaciones se presentó en enero de 2017: en Bogotá la pechuga bajó 20,83% y las piernas 18,73%. Los comerciantes afirmaron que dicho comportamiento obedeció al mejoramiento de la oferta desde Cundinamarca, Meta y Tolima y la menor demanda luego de pasadas las festividades de fin de año.

Para 2018, por su parte, se ha registrado una leve tendencia a la baja de los precios, pero en septiembre subieron los de la pechuga por el ingreso de un menor volumen de carga procedente de Santander, Bolívar, Atlántico y Antioquia.

En general, se puede afirmar que el precio del pollo está directamente relacionado con el encasamiento y el precio de las materias primas, las cuales en su mayoría son importadas y, por lo mismo, están directamente relacionadas con el precio del dólar. Además, su producción está concentrada en los departamentos de Santander, Cundinamarca, Valle del Cauca y Antioquia, los cuales abastecen la gran mayoría de mercados del país, aunque también se da presencia de producto importado.

## INDICADOR DE ABASTECIMIENTO DE ALIMENTOS

### Disminuyó el abastecimiento de verduras

El abastecimiento en los mercados mayoristas donde el Sipsa tomó información, para las semanas del 4 al 10 y del 11 al 17 de octubre del 2018, registró una disminución del 6,61%.

Es así como todos los grupos de alimentos mostraron un descenso en su aprovisionamiento de la siguiente manera: las frutas redujeron su acopio en un 10,77%, los tubérculos, raíces y plátanos disminuyeron su abastecimiento en un 6,39%, las verduras y hortalizas decrecieron en un 4,83% y la categoría otros grupos, en la que se encuentran las carnes, los procesados, los granos, los cereales, los lácteos, los huevos y los pescados, mostró un descenso del 4,10%.

Los mercados mayoristas que disminuyeron su abastecimiento fueron la Plaza La 21, en Ibagué, que redujo su aprovisionamiento de alimentos en un 36,20% por el grupo de las verduras y hortalizas que registró un descenso del 44,51%, debido a la menor entrada de cebolla junca, arveja verde en vaina, pimentón, fríjol verde, cebolla cabezona, repollo, zanahoria, pepino de rellenar, chócolo mazorca, tomate chonto, habichuela y pepino cohombro. En el Centro Galerías, en Manizales, los inventarios de alimentos cayeron en un 26,60%, por las verduras y hortalizas, que reportaron un menor aprovisionamiento, del orden del 32,47%, por el comportamiento del brócoli, el tomate chonto, la arveja verde en vaina, la zanahoria, la remolacha, la habichuela, las cebollas junca y cabezona, el apio, el pimentón, la lechuga Batavia y el pepino cohombro.

En el caso del Nuevo Mercado, en Sincelejo, se registró un descenso en sus volúmenes en un 21,32% por la



Fuente: DANE

menor recepción de tubérculos, raíces y plátanos en un 30,15%, debido al plátano guineo, el ñame, el plátano hartón verde, y las papas capira, rubí y criolla. En Montería, en el Mercado del Sur, se redujo el acopio en un 20,16% por la categoría de los otros grupos, que disminuyó su oferta en un 49,98%, por el menor ingreso de carnes frías y embutidos, arroz y gallina en pie.

En el Complejo de Servicios del Sur, en Tunja, se observó una disminución del 15,58% en el acopio, a raíz del comportamiento de las papas R-12, Betina, parda pastusa, rubí y criolla, el plátano hartón verde, la arracacha y la yuca, que pertenecen al grupo de tubérculos, raíces y plátanos, el cual redujo su stock en un 24,23%. En cuanto a Surabastos, en Neiva, el abastecimiento de alimentos descendió en un 15,13%, situación que se explicó por una reducción en los volúmenes de verduras y hortalizas en un 21,63%, como resultado de la lechuga Batavia, el fríjol verde, el repollo, la zanahoria, la arveja verde, la cebolla cabezona, la espinaca, la acelga, la remolacha, el brócoli, el chócolo mazorca, el apio, el pepino cohombro, la coliflor y el tomate chonto, que disminuyeron su ingreso.

En Mercar de Armenia, el suministro de alimentos decreció un 15,05%, motivado por una caída en los inventarios de las verduras y hortalizas en un 24,76% ante el menor aprovisionamiento de ajo, fríjol verde, pimentón, ahuyama, zanahoria, tomate chonto, cilantro, espinaca, cebolla junca, arveja verde en vaina y repollo.

Así, la participación para la semana comprendida del 11 al 17 de octubre de 2018 fue la siguiente: los tubérculos, raíces y plátanos con el 29,76%, las verduras y hortalizas con 28,23%, las frutas frescas con 23,28% y los otros grupos con 18,73%.



# BOLETÍN SEMANAL PRECIOS MAYORISTAS

**Cuadro 1.** Evolución del abastecimiento por ciudad  
2018 (4 al 17 de octubre)

Total mercados			
Grupo	4 al 10 de octubre	11 al 17 de octubre	Variación (%)
Frutas	30.720	27.412	-10,77
Tubérculos, raíces y plátanos	37.433	35.040	-6,39
Verduras y hortalizas	34.922	33.236	-4,83
Otros grupos	22.991	22.049	-4,10
<b>Total general</b>	<b>126.065</b>	<b>117.738</b>	<b>-6,61</b>

Armenia, Mercar			
Grupo	4 al 10 de octubre	11 al 17 de octubre	Variación (%)
Frutas	506	426	-15,81
Tubérculos, raíces y plátanos	883	714	-19,17
Verduras y hortalizas	555	417	-24,76
Otros grupos	361	401	11,00
<b>Total</b>	<b>2.305</b>	<b>1.958</b>	<b>-15,05</b>

Barranquilla, Barranquillita y Granabastos			
Grupo	4 al 10 de octubre	11 al 17 de octubre	Variación (%)
Frutas	2.138	1.684	-21,20
Tubérculos, raíces y plátanos	1.975	2.010	1,79
Verduras y hortalizas	1.236	1.298	4,98
Otros grupos	2.285	2.520	10,31
<b>Total</b>	<b>7.633</b>	<b>7.512</b>	<b>-1,58</b>

Bogotá, D. C., Corabastos, Paloquemao, Plaza Las Flores y Plaza Samper Mendoza			
Grupo	4 al 10 de octubre	11 al 17 de octubre	Variación (%)
Frutas	12.106	11.383	-5,97
Tubérculos, raíces y plátanos	13.946	13.403	-3,89
Verduras y hortalizas	15.921	15.578	-2,15
Otros grupos	5.805	6.117	5,37
<b>Total</b>	<b>47.778</b>	<b>46.482</b>	<b>-2,71</b>

Bucaramanga, Centroabastos			
Grupo	4 al 10 de octubre	11 al 17 de octubre	Variación (%)
Frutas	2.951	2.608	-11,62
Tubérculos, raíces y plátanos	2.570	2.105	-18,10
Verduras y hortalizas	3.152	3.016	-4,31
Otros grupos	462	525	13,62
<b>Total</b>	<b>9.135</b>	<b>8.254</b>	<b>-9,64</b>

Cali, Cavasa y Santa Helena			
Grupo	4 al 10 de octubre	11 al 17 de octubre	Variación (%)
Frutas	2.363	2.312	-2,13
Tubérculos, raíces y plátanos	2.930	2.742	-6,42
Verduras y hortalizas	2.549	2.303	-9,65
Otros grupos	2.492	2.266	-9,07
<b>Total</b>	<b>10.333</b>	<b>9.623</b>	<b>-6,87</b>

Medellín, Central Mayorista de Antioquia y Plaza Minorista José María Villa			
Grupo	4 al 10 de octubre	11 al 17 de octubre	Variación (%)
Frutas	5.706	4.465	-21,76
Tubérculos, raíces y plátanos	4.347	4.001	-7,95
Verduras y hortalizas	4.197	3.977	-5,24
Otros grupos	7.114	5.764	-18,97
<b>Total</b>	<b>21.364</b>	<b>18.207</b>	<b>-14,78</b>

Montería, Mercado del Sur			
Grupo	4 al 10 de octubre	11 al 17 de octubre	Variación (%)
Frutas	64	76	17,97
Tubérculos, raíces y plátanos	383	302	-20,93
Verduras y hortalizas	253	196	-22,32
Otros grupos	54	27	-49,98
<b>Total</b>	<b>754</b>	<b>602</b>	<b>-20,16</b>

Neiva, Surabastos			
Grupo	4 al 10 de octubre	11 al 17 de octubre	Variación (%)
Frutas	462	405	-12,35
Tubérculos, raíces y plátanos	640	565	-11,73
Verduras y hortalizas	700	549	-21,63
Otros grupos	513	446	-13,00
<b>Total</b>	<b>2.316</b>	<b>1.965</b>	<b>-15,13</b>

Pasto, El Potrerillo			
Grupo	4 al 10 de octubre	11 al 17 de octubre	Variación (%)
Frutas	344	302	-12,41
Tubérculos, raíces y plátanos	1.408	1.564	11,13
Verduras y hortalizas	718	710	-1,13
Otros grupos	6	1	-86,92
<b>Total</b>	<b>2.470</b>	<b>2.577</b>	<b>4,32</b>

Pereira, Mercasa			
Grupo	4 al 10 de octubre	11 al 17 de octubre	Variación (%)
Frutas	775	614	-20,80
Tubérculos, raíces y plátanos	395	298	-24,60
Verduras y hortalizas	376	365	-2,85
Otros grupos	663	1.312	98,10
<b>Total</b>	<b>2.208</b>	<b>2.589</b>	<b>17,25</b>

Popayán, Plaza de Mercado del Barrio Bolívar			
Grupo	4 al 10 de octubre	11 al 17 de octubre	Variación (%)
Frutas	106	72	-32,47
Tubérculos, raíces y plátanos	785	784	-0,14
Verduras y hortalizas	123	114	-7,36
Otros grupos	180	157	-12,50
<b>Total</b>	<b>1.194</b>	<b>1.127</b>	<b>-5,61</b>

**Cuadro 1.** Evolución del abastecimiento por ciudad (continuación)  
2018 (4 al 17 de octubre)

Cartagena, Bazurto			
Grupo	4 al 10 de octubre	11 al 17 de octubre	Variación (%)
Frutas	577	602	4,33
Tubérculos, raíces y plátanos	1.472	1.442	-2,07
Verduras y hortalizas	841	721	-14,35
Otros grupos	544	365	-32,92
<b>Total</b>	<b>3.435</b>	<b>3.129</b>	<b>-8,89</b>

Santa Marta (Magdalena)			
Grupo	4 al 10 de octubre	11 al 17 de octubre	Variación (%)
Frutas	169	170	0,59
Tubérculos, raíces y plátanos	294	332	12,90
Verduras y hortalizas	225	201	-10,67
Otros grupos	57	51	-9,99
<b>Total</b>	<b>744</b>	<b>754</b>	<b>1,24</b>

Cúcuta, Cenabastos y La Nueva Sexta			
Grupo	4 al 10 de octubre	11 al 17 de octubre	Variación (%)
Frutas	824	782	-5,07
Tubérculos, raíces y plátanos	1.797	1.669	-7,12
Verduras y hortalizas	1.241	1.233	-0,61
Otros grupos	1.539	1.259	-18,15
<b>Total</b>	<b>5.401</b>	<b>4.944</b>	<b>-8,45</b>

Sincelejo, Nuevo Mercado			
Grupo	4 al 10 de octubre	11 al 17 de octubre	Variación (%)
Frutas	130	134	2,94
Tubérculos, raíces y plátanos	393	274	-30,15
Verduras y hortalizas	254	206	-18,72
Otros grupos	192	148	-23,10
<b>Total</b>	<b>968</b>	<b>762</b>	<b>-21,32</b>

Ibagué, Plaza La 21			
Grupo	4 al 10 de octubre	11 al 17 de octubre	Variación (%)
Frutas	175	120	-31,56
Tubérculos, raíces y plátanos	322	215	-33,01
Verduras y hortalizas	241	134	-44,51
Otros grupos	63	42	-33,55
<b>Total</b>	<b>801</b>	<b>511</b>	<b>-36,20</b>

Tunja, Complejo de Servicios del Sur			
Grupo	4 al 10 de octubre	11 al 17 de octubre	Variación (%)
Frutas	330	296	-10,30
Tubérculos, raíces y plátanos	925	701	-24,23
Verduras y hortalizas	533	513	-3,83
Otros grupos	0	0	n.a.
<b>Total</b>	<b>1.788</b>	<b>1.510</b>	<b>-15,58</b>

Ipiales, Centro de Acopio			
Grupo	4 al 10 de octubre	11 al 17 de octubre	Variación (%)
Frutas	13	42	230,71
Tubérculos, raíces y plátanos	651	637	-2,28
Verduras y hortalizas	854	804	-5,88
<b>Total</b>	<b>1.519</b>	<b>1.483</b>	<b>-2,36</b>

Valledupar, Mercabastos y Mercado Nuevo			
Grupo	4 al 10 de octubre	11 al 17 de octubre	Variación (%)
Frutas	224	264	18,00
Tubérculos, raíces y plátanos	297	300	1,02
Verduras y hortalizas	184	201	9,27
Otros grupos	302	351	16,30
<b>Total</b>	<b>1.007</b>	<b>1.116</b>	<b>10,89</b>

Manizales, Centro Galerías			
Grupo	4 al 10 de octubre	11 al 17 de octubre	Variación (%)
Frutas	346	267	-22,87
Tubérculos, raíces y plátanos	429	319	-25,55
Verduras y hortalizas	303	205	-32,47
Otros grupos	192	141	-26,45
<b>Total</b>	<b>1.271</b>	<b>933</b>	<b>-26,60</b>

Villavicencio, Central de Abastos de Villavicencio			
Grupo	4 al 10 de octubre	11 al 17 de octubre	Variación (%)
Frutas	411	388	-5,50
Tubérculos, raíces y plátanos	593	663	11,88
Verduras y hortalizas	466	495	6,18
Otros grupos	168	154	-8,35
<b>Total</b>	<b>1.638</b>	<b>1.700</b>	<b>3,82</b>

Ciudades	Lo que más sube	Lo que más baja
Barranquilla	Tomates Riogrande bumangués y chonto, cebolla cabezona roja, berenjena, fríjol verde en vaina, habichuela, pimentón, ají topito dulce, aguacate papelillo, limón común Ciénaga, papaya tainung, guayabas Atlántico y común, papa R-12 roja, huevos rojo A, AA y B y margarina.	Zanahoria bogotana, remolacha, pepino cohombro, cebollín chino, ahuyama, curuba, patilla, melón Cantalup, mangos Tommy y de azúcar, mandarina común, papa criolla sucia, alas de pollo con costillar y pierna pernil con rabadilla.
Bogotá D. C.	Fríjol verde cargamanto; lechuga Batavia; habichuela; ahuyamín (sakata); brócoli; arveja verde en vaina; pepino de rellenar; acelga; repollos verde y morado; melón Cantalup; guayaba pera; mora de Castilla; papas suprema, rubí, única, sabanera, superior y R-12 roja y negra; y frijoles bolón y cargamanto rojo.	Calabacín, apio, lechuga crespita verde, espinaca, cebolla junca Aquitania, zanahoria, ajo, rábano rojo, durazno nacional, limones común y Tahití, uvas red globe nacional y verde, azúcar morena, panela cuadrada morena, pollo entero fresco sin vísceras y salmón, filete congelado.
Bucaramanga	Lechuga Batavia; arveja verde en vaina; habichuela; cebollas junca Aquitania y cabezona roja importada; ahuyama; fríjol verde en vaina; tomate Riogrande; apio; granadilla; tomate de árbol; mora de Castilla; guanábana; zapote; papas R-12 negra, parda pastusa, suprema, única e ICA-Huila; arracacha amarilla, y yuca criolla.	Remolacha; zanahoria; chócolo mazorca; acelga; repollos blanco y morado; pepino cohombro; espinaca; guayaba pera; uva red globe nacional; maracuyá; patilla baby; uchuva con cáscara; melón Cantalup; mango Tommy; aguacates común y papelillo; breva; pechuga de pollo, piernas de pollo, pierna pernil sin y con rabadilla.
Cali	Chócolo mazorca; cebollas junca Aquitania, Tenerife y cabezona blanca bogotana; habichuela; remolacha bogotana; pimentón; melón Cantalup; uva importada; aguacate papelillo; papas capira, única y suprema.	Lechuga Batavia, zanahoria, fríjol verde cargamanto, tomates larga vida y chonto, arveja verde en vaina pastusa, repollo blanco, papaya Maradol, maracuyá, lulo, limones común y Tahití, tomate de árbol, banano criollo, mango común, piña gold, papa criolla limpia y arracacha amarilla.
Cartagena	Cebollas cabezona blanca, apio, maracuyá valluno, limón Tahití y papaya tainung.	Tomates Riogrande bumangués y chonto, remolacha, habichuela, chócolo mazorca, repollo blanco, berenjena, uva importada, ñame espinoso, yuca criolla y pastas alimenticias.
Cúcuta	Remolacha regional; fríjol verde bolo; lechuga Batavia; pimentón; cebolla cabezona roja; tomates chonto y Riogrande; brócoli; apio; coliflor; ciruela roja; piña perolera; papa criolla limpia; garbanzo importado; arveja verde seca importada; carnes de res, bola de brazo, molida y murillo; y carnes de cerdo, pernil y lomo sin hueso.	Pepino cohombro, repollo verde, zanahoria, guayabas común y pera, aguacate común, naranja común, limones común y Tahití, mandarina común, guanábana, papaya Maradol, mango Tommy, curuba, banano criollo, mora de Castilla, uva verde, plátanos hartón maduro y verde, y pierna pernil con rabadilla.
Medellín	Calabacín; brócoli; fríjol verde cargamanto; cebolla cabezona roja importada; lechuga crespita verde; pimentón; zanahoria larga vida; repollo blanco; pepino de rellenar; tomate chonto regional; guayaba pera valluna; naranja Valencia; melón Cantalup; ciruela roja; pera importada; lulo; piña gold; zapote; papas Capira, R-12 negra y nevada, y plátano guineo.	Habichuela, espinaca, ají topito dulce, remolacha, cebolla junca, pepino cohombro, tomate riñón, repollo morado, apio, maracuyá antioqueño, manzana nacional, mangos Tommy y manzano, uva red globe nacional, tomate de árbol, papaya Maradol, limones común y mandarina, ciruela importada, gulupa, mora de Castilla y panela redonda morena.
Pereira	Lechuga Batavia; cebollas junca y cabezona blanca; habichuela; tomate chonto; pimentón; fríjol verde en vaina; limón mandarino; manzana verde importada; pera importada; aguacate papelillo; tomate de árbol; papas nevada, R-12 roja, capira, parda pastusa, rubí y única.	Coliflor; pepino cohombro; limón común y Tahití; guayaba agria; maracuyá; guanábana; naranja Valencia y Sweet; mandarina Oneco; granadilla; tangelo; piña gold; papaya Maradol; curuba; mangos Tommy, reina, común y manzano; uvas roja y red globe nacional, y arracacha blanca.

## VERDURAS Y HORTALIZAS

### Poca recolección de cebolla cabezona

A lo largo de la presente semana se incrementaron los precios de la cebolla cabezona blanca en veintitrés de los treinta y dos mercados donde se negoció. Los comerciantes afirmaron que esta situación obedeció a la menor recolección del bulbo por las lluvias en Iles y Funes (Nariño), Tunja, Sogamoso y Duitama (Boyacá) y la Sabana de Bogotá. En Cartagena y Villavicencio, por ejemplo, el kilo se comercializó a \$1.668 y a \$1.721, respectivamente; 11,09%, en promedio, más.

De la misma forma, subieron las cotizaciones mayoristas de los frijoles verdes cargamanto y en vaina, el ajo importado, la cebolla cabezona roja, la lechuga Batavia y el pimentón. En el caso del frijól verde cargamanto, el alza estuvo motivada por la reducción en el abastecimiento de producto procedente de Tuluá y Bolívar (Valle del Cauca), El Santuario, El Carmen de Viboral y Marinilla (Antioquia), Samacá y Buenavista (Boyacá), Pasto y Taminango (Nariño). El incremento se registró en diecisiete de los veintitrés mercados donde se vendió esta semana. En Bogotá y Pasto, por ejemplo, el alza superó el 7,00%, ofreciéndose el kilo a \$2.427 y a \$2.494, respectivamente.

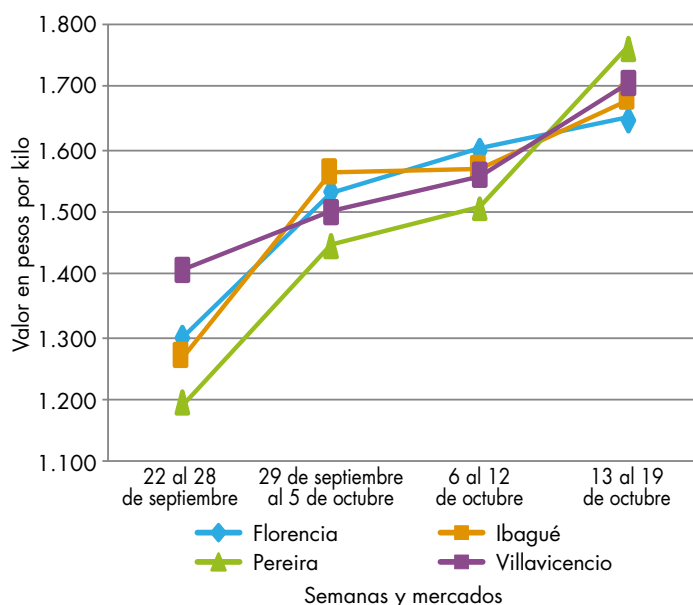
También aumentó el precio del ajo importado en diecisiete de los veintiséis mercados donde se negoció esta semana. El menor ingreso desde China y la mayor demanda ocasionaron el alza. En Arauca, por ejemplo, el kilo se vendió a \$3.783; 7,84%, en promedio, más.

Así mismo, se registró la expansión en la cotización mayorista de la lechuga Batavia ante la menor oferta desde la Sabana de Bogotá, donde las lluvias dificultaron las recolecciones, a lo que se sumó el menor ingreso desde Mutiscua (Norte de Santander), Marinilla (Antioquia), Pasto e Ipiales (Nariño). Este comportamiento se registró en veinte de los cuarenta mercados donde se negoció. En Bogotá y Bucaramanga, por ejemplo, el aumento superó el 11,00%, transándose el kilo a \$1.047 y a \$1.023, respectivamente.

En cambio, bajaron los precios de mayoristas de la zanahoria, el pepino cohombro y la remolacha. En el caso de la zanahoria, por ejemplo, la reducción se presentó en veintiséis de los treinta y dos mercados donde se negoció a lo largo de la semana. En efecto, hubo una mayor oferta de este producto procedente de Túquerres e Ipiales (Nariño), y Mutiscua (Norte de Santander), donde están saliendo las cosechas. En Florencia y Popayán, por ejemplo, el kilo se transó a \$871 y a \$371, respectivamente; 7,92%, en promedio, menos que la semana inmediatamente anterior.

Por último, se redujo la cotización del pepino cohombro en veintiocho de los cuarenta mercados en los que se vendió, como consecuencia del inicio de nuevos ciclos de cosecha en Palmira (Valle del Cauca), Los Santos y Girón (Santander), Guarne y Yolombó (Antioquia).

**Gráfico 3.** Comportamiento de los precios de la cebolla cabezona blanca  
2018 (22 de septiembre al 19 de octubre)



Fuente: DANE, Sipsa.



**Cuadro 2.** Mercados mayoristas. Precios de venta de verduras y hortalizas 2018 (13 al 19 de octubre)

Productos y mercados	Pesos por kilogramo			
	Mínimo	Máximo	Medio	Tendencia
<b>Acelga</b>				
Armenia, Mercar	1.067	1.400	1.244	+
Barranquilla, Barranquillita	3.000	3.200	3.050	=
Bogotá, D. C., Corabastos	700	1.200	1.025	++
Bucaramanga, Centroabastos	1.000	1.500	1.250	-
Chiquinquirá (Boyacá)	1.200	1.500	1.350	++
Duitama (Boyacá)	1.000	1.000	1.000	=
Florencia (Caquetá)	1.800	1.800	1.800	+
Ibagué, Plaza La 21	1.120	1.280	1.203	+
Ipiales (Nariño), Ipiales somos todos	1.000	1.500	1.250	+
Medellín, Central Mayorista de Antioquia	1.000	1.000	1.000	=
Neiva, Surabastos	1.250	2.250	1.701	+
Pamplona (Norte de Santander)	2.000	2.000	2.000	=
Pasto, El Potrerillo	1.500	2.000	1.708	-
Sogamoso (Boyacá)	1.000	1.000	1.000	=
Tunja, Complejo de Servicios del Sur	1.200	1.400	1.261	+
Ubaté (Cundinamarca)	1.000	1.000	1.000	+++
Villavicencio, CAV	1.000	1.400	1.156	=
<b>Ahuyama</b>				
Arauca (Arauca)	1.060	1.100	1.083	-
Armenia, Mercar	1.000	1.000	1.000	++
Barranquilla, Barranquillita	643	671	651	-
Barranquilla, Granabastos	614	714	657	-
Bogotá, D. C., Corabastos	1.400	1.600	1.542	+
Bucaramanga, Centroabastos	750	900	844	+
Buenaventura (Valle del Cauca)	800	900	833	=
Cali, Cavasa	800	900	885	+
Cali, Santa Helena	600	600	600	=
Cartagena, Bazurto	1.143	1.171	1.156	-
Cartago (Valle del Cauca)	800	1.000	900	+
Cúcuta, Cenabastos	800	900	842	-
Duitama (Boyacá)	688	781	729	+
Ibagué, Plaza La 21	900	1.300	1.071	+
Manizales, Centro Galerías	900	1.000	975	=
Medellín, Central Mayorista de Antioquia	500	600	580	+
Medellín, Plaza Minorista José María Villa	800	900	840	+
Montería, Mercado del Sur	500	560	530	-
Palmira (Valle del Cauca)	800	900	838	+
Pamplona (Norte de Santander)	1.000	1.300	1.167	-
Pereira, La 41	800	1.000	917	-
Pereira, Mercasa	800	1.000	933	=
Popayán, Plaza de mercado del barrio Bolívar	580	700	645	+
Rionegro (Antioquia)	800	1.000	886	+
San Gil (Santander)	700	800	733	+
Sincelejo, Nuevo Mercado	700	700	700	=
Socorro (Santander)	600	700	667	=
Sogamoso (Boyacá)	750	800	783	+

Productos y mercados	Pesos por kilogramo			
	Mínimo	Máximo	Medio	Tendencia
<b>Ahuyama (continuación)</b>				
Tuluá (Valle del Cauca)	800	900	833	=
Tunja, Complejo de Servicios del Sur	656	719	688	+
Valledupar, Mercabastos	500	600	532	-
Valledupar, Mercado Nuevo	500	600	533	-
Yopal (Casanare)	1.200	1.200	1.200	+
<b>Ahuyamin (Sakata)</b>				
Bogotá, D. C., Corabastos	800	1.000	919	++
Bucaramanga, Centroabastos	700	800	794	-
Duitama (Boyacá)	1.000	1.100	1.033	+
Florencia (Caquetá)	1.120	1.200	1.160	+
Ibagué, Plaza La 21	1.400	1.600	1.500	+
Neiva, Surabastos	960	1.200	1.096	+
Pamplona (Norte de Santander)	1.500	1.500	1.500	=
San Gil (Santander)	600	700	633	=
Sogamoso (Boyacá)	900	1.000	971	+
Tunja, Complejo de Servicios del Sur	920	1.040	970	-
Villavicencio, CAV	800	1.200	992	-
Yopal (Casanare)	1.200	1.300	1.250	+
<b>Aji topito dulce</b>				
Barranquilla, Barranquillita	2.500	2.750	2.563	+
Cartagena, Bazurto	2.000	2.050	2.013	-
Medellín, Central Mayorista de Antioquia	1.600	1.700	1.670	-
Montería, Mercado del Sur	1.750	2.750	2.125	+++
Sincelejo, Nuevo Mercado	1.250	1.500	1.417	+++
<b>Ajo</b>				
Bogotá, D. C., Corabastos	6.000	6.400	6.022	-
Chiquinquirá (Boyacá)	4.000	4.000	4.000	-
Cúcuta, Cenabastos	1.200	1.500	1.333	-
Duitama (Boyacá)	2.400	2.600	2.467	-
Ipiales (Nariño), Ipiales somos todos	3.000	3.500	3.194	-
Manizales, Centro Galerías	4.375	5.000	4.688	+
Medellín, Central Mayorista de Antioquia	4.500	5.000	4.625	-
Pamplona (Norte de Santander)	1.500	1.875	1.764	-
Pasto, El Potrerillo	3.000	3.500	3.278	+
Pereira, La 41	3.889	4.444	4.278	-
Pereira, Mercasa	3.889	5.000	4.444	-
San Gil (Santander)	2.200	2.500	2.311	-
Sogamoso (Boyacá)	2.000	2.000	2.000	-
Tunja, Complejo de Servicios del Sur	3.200	3.600	3.306	-
Túquerres (Nariño)	3.000	3.500	3.167	-
Villavicencio, CAV	3.000	4.000	3.713	+
<b>Ajo importado</b>				
Arauca (Arauca)	3.700	3.900	3.783	+
Armenia, Mercar	3.500	3.800	3.650	+



**Cuadro 2.** Mercados mayoristas. Precios de venta de verduras y hortalizas (continuación)  
2018 (13 al 19 de octubre)

Productos y mercados	Pesos por kilogramo			
	Mínimo	Máximo	Medio	Tendencia
<b>Arveja verde en vaina (continuación)</b>				
Villavicencio, CAV	1.800	2.400	2.013	+
Yopal (Casanare)	2.292	2.500	2.396	-
<b>Arveja verde en vaina pastusa</b>				
Buenaventura (Valle del Cauca)	2.000	2.400	2.200	-
Cali, Cavasa	1.200	1.800	1.471	-
Cali, Santa Helena	1.400	2.000	1.683	-
La Unión (Nariño)	1.200	1.300	1.225	-
Manizales, Centro Galerías	2.000	2.500	2.292	-
Medellín, Central Mayorista de Antioquia	1.600	2.200	1.800	-
Pasto, El Potrerillo	1.100	1.500	1.306	-
Popayán, Plaza de mercado del barrio Bolívar	1.200	1.600	1.400	-
<b>Berenjena</b>				
Barranquilla, Barranquillita	850	900	879	++
Bogotá, D. C., Corabastos	1.500	1.700	1.650	+
Cartagena, Bazurto	1.550	1.625	1.569	-
Manizales, Centro Galerías	2.000	2.200	2.075	-
Medellín, Central Mayorista de Antioquia	1.200	1.300	1.250	=
Montería, Mercado del Sur	750	875	833	++
Sincelejo, Nuevo Mercado	500	500	500	=
<b>Brócoli</b>				
Armenia, Mercar	1.600	1.600	1.600	+
Barranquilla, Barranquillita	5.400	5.600	5.508	-
Barranquilla, Granabastos	5.000	6.000	5.333	=
Bogotá, D. C., Corabastos	1.000	2.500	1.913	+++
Bucaramanga, Centroabastos	2.500	3.000	2.625	=
Cali, Cavasa	1.800	2.000	1.906	-
Cali, Santa Helena	3.000	3.000	3.000	=
Cartagena, Bazurto	5.800	6.000	5.900	=
Chiquinquirá (Boyacá)	800	1.000	900	-
Cúcuta, Cenabastos	2.500	3.500	2.875	+++
Duitama (Boyacá)	1.200	1.300	1.267	+++
Ibagué, Plaza La 21	1.000	1.500	1.333	-
Ipiales (Nariño), Ipiales somos todos	333	500	417	-
Manizales, Centro Galerías	2.667	3.333	3.056	+
Marinilla (Antioquia)	500	900	701	++
Medellín, Central Mayorista de Antioquia	1.500	1.500	1.500	+++
Neiva, Surabastos	2.400	4.000	2.961	++
Palmira (Valle del Cauca)	1.250	1.500	1.385	-
Pamplona (Norte de Santander)	2.000	2.500	2.250	=
Pasto, El Potrerillo	1.000	1.000	1.000	-
Sogamoso (Boyacá)	1.000	1.200	1.100	-
Tunja, Complejo de Servicios del Sur	1.400	1.600	1.489	-
Túquerres (Nariño)	667	833	750	-
<b>Brócoli (continuación)</b>				
Ubaté (Cundinamarca)	2.000	2.000	2.000	=
Villavicencio, CAV	2.333	2.667	2.543	++
<b>Calabacín</b>				
Bogotá, D. C., Corabastos	180	200	193	-
Bucaramanga, Centroabastos	1.500	1.500	1.500	+
Duitama (Boyacá)	750	800	767	+
Medellín, Central Mayorista de Antioquia	700	1.000	930	+++
Tunja, Complejo de Servicios del Sur	450	550	508	+
Ubaté (Cundinamarca)	300	300	300	n.d.
<b>Calabaza</b>				
Bogotá, D. C., Corabastos	280	400	335	+
Cúcuta, Cenabastos	333	444	426	=
Medellín, Central Mayorista de Antioquia	1.500	1.500	1.500	-
<b>Cebolla cabezona blanca</b>				
Arauca (Arauca)	1.667	1.729	1.693	+
Armenia, Mercar	1.700	1.760	1.727	-
Barranquilla, Barranquillita	1.700	1.800	1.740	+
Barranquilla, Granabastos	1.700	1.900	1.781	+
Bogotá, D. C., Corabastos	1.300	1.600	1.503	-
Bucaramanga, Centroabastos	1.500	1.700	1.538	+
Cartagena, Bazurto	1.600	1.800	1.668	++
Cartago (Valle del Cauca)	1.875	1.979	1.906	+
Chiquinquirá (Boyacá)	1.400	1.800	1.558	+
Cúcuta, Cenabastos	1.500	1.700	1.631	+
Duitama (Boyacá)	1.400	1.400	1.400	=
Florencia (Caquetá)	1.600	1.700	1.650	+
Ibagué, Plaza La 21	1.400	1.920	1.641	+
Ipiales (Nariño), Ipiales somos todos	1.442	1.538	1.528	++
Manizales, Centro Galerías	1.600	1.800	1.763	+
Medellín, Central Mayorista de Antioquia	1.200	1.800	1.738	+
Medellín, Plaza Minorista José María Villa	1.800	2.300	2.055	-
Montería, Mercado del Sur	1.700	2.000	1.833	+
Pamplona (Norte de Santander)	1.500	1.600	1.565	-
Pereira, La 41	1.560	1.700	1.627	+
Pereira, Mercasa	1.680	1.900	1.744	++
Rionegro (Antioquia)	1.667	1.875	1.770	+
San Gil (Santander)	1.520	1.640	1.591	+
Santa Marta (Magdalena)	1.640	2.000	1.768	+
Sincelejo, Nuevo Mercado	1.800	1.800	1.800	+
Socorro (Santander)	1.560	1.600	1.580	+
Sogamoso (Boyacá)	1.300	1.500	1.383	-
Tunja, Complejo de Servicios del Sur	1.300	1.400	1.343	+
Ubaté (Cundinamarca)	1.200	1.300	1.250	-

**Cuadro 2.** Mercados mayoristas. Precios de venta de verduras y hortalizas (continuación)  
2018 (13 al 19 de octubre)

Productos y mercados	Pesos por kilogramo			
	Mínimo	Máximo	Medio	Tendencia
<b>Cebolla cabeza blanca (continuación)</b>				
Valledupar, Mercabastos	1.800	2.000	1.850	-
Villavicencio, CAV	1.600	1.800	1.721	++
Yopal (Casanare)	1.250	1.354	1.302	-
<b>Cebolla cabeza blanca bogotana</b>				
Buenaventura (Valle del Cauca)	1.563	1.667	1.632	+
Cali, Cavasa	1.708	1.771	1.737	+
Cali, Santa Helena	1.667	1.771	1.736	+
Neiva, Surabastos	1.400	1.700	1.538	-
Palmira (Valle del Cauca)	1.667	1.771	1.732	++
Tuluá (Valle del Cauca)	1.625	1.667	1.639	+
<b>Cebolla cabeza blanca importada</b>				
Cali, Cavasa	1.630	1.783	1.640	+
<b>Cebolla cabeza blanca pastusa</b>				
Buenaventura (Valle del Cauca)	1.563	1.667	1.632	+
Cali, Cavasa	1.563	1.771	1.648	+
Cali, Santa Helena	1.563	1.563	1.563	n.d.
Pasto, El Potrerillo	1.250	1.458	1.345	+
Popayán, Plaza de mercado del barrio Bolívar	1.625	1.708	1.667	-
Túquerres (Nariño)	1.146	1.250	1.233	++
<b>Cebolla cabeza roja</b>				
Arauca (Arauca)	2.000	2.200	2.107	+
Barranquilla, Barranquillita	2.667	3.222	2.914	+++
Barranquilla, Granabastos	2.889	3.333	3.111	+++
Bogotá, D. C., Corabastos	2.000	2.400	2.272	++
Cartagena, Bazaruto	1.600	1.800	1.667	+
Cúcuta, Cenabastos	2.396	3.125	2.912	+++
Florencia (Caquetá)	2.400	2.600	2.500	++
Neiva, Surabastos	3.556	3.556	3.556	+++
San Gil (Santander)	2.900	3.000	2.933	+
Santa Marta (Magdalena)	2.979	4.286	3.676	+++
Sincelejo, Nuevo Mercado	2.667	3.429	3.053	+++
Valledupar, Mercabastos	2.667	3.750	3.193	+++
Valledupar, Mercado Nuevo	2.667	3.750	3.193	+++
<b>Cebolla cabeza roja importada</b>				
Bucaramanga, Centroabastos	2.917	3.333	3.151	+++
Cali, Cavasa	2.667	3.111	2.866	+++
Ipiales (Nariño), Ipiales somos todos	2.826	3.043	2.947	+++
Medellín, Central Mayorista de Antioquia	2.900	3.043	3.001	+++
Montería, Mercado del Sur	3.200	3.400	3.217	+++

Productos y mercados	Pesos por kilogramo			
	Mínimo	Máximo	Medio	Tendencia
<b>Cebolla cabeza roja peruana</b>				
Barranquilla, Barranquillita	2.826	3.370	3.124	+++
Barranquilla, Granabastos	3.043	3.478	3.261	++
Cartagena, Bazaruto	1.891	2.065	2.016	-
Montería, Mercado del Sur	2.600	2.800	2.675	+++
Sincelejo, Nuevo Mercado	3.261	3.696	3.394	+++
Valledupar, Mercabastos	3.261	3.696	3.514	++
<b>Cebolla junca</b>				
Arauca (Arauca)	815	889	858	-
Armenia, Mercar	1.071	1.143	1.095	-
Bucaramanga, Centroabastos	781	781	781	+
Cartago (Valle del Cauca)	800	960	907	+
Florencia (Caquetá)	720	800	760	-
Ipiales (Nariño), Ipiales somos todos	500	750	667	-
La Ceja (Antioquia)	800	1.040	940	-
Manizales, Centro Galerías	800	960	860	-
Medellín, Central Mayorista de Antioquia	700	800	751	-
Medellín, Plaza Minorista José María Villa	800	900	840	-
Montería, Mercado del Sur	1.000	1.650	1.196	++
Pereira, La 41	533	667	622	+
Pereira, Mercasa	667	667	667	+++
Rionegro (Antioquia)	1.000	1.100	1.008	-
Santa Marta (Magdalena)	933	1.067	983	-
Sincelejo, Nuevo Mercado	800	1.000	933	++
Sonsón (Antioquia)	500	571	536	=
Túquerres (Nariño)	750	750	750	-
Ubaté (Cundinamarca)	1.000	1.000	1.000	=
Valledupar, Mercabastos	667	1.000	833	=
Villavicencio, CAV	833	1.000	840	+
Yopal (Casanare)	833	933	883	++
<b>Cebolla junca Aquitania</b>				
Barranquilla, Barranquillita	833	1.067	919	-
Barranquilla, Granabastos	933	1.067	1.000	-
Bogotá, D. C., Corabastos	833	1.000	922	-
Bucaramanga, Centroabastos	781	781	781	+
Buenaventura (Valle del Cauca)	1.700	2.000	1.825	=
Cali, Cavasa	533	578	556	++
Cali, Santa Helena	311	533	430	+
Chiquinquirá (Boyacá)	667	800	711	=
Duitama (Boyacá)	667	667	667	=
Ibagué, Plaza La 21	800	960	870	++
Neiva, Surabastos	667	833	725	+
San Gil (Santander)	960	1.120	1.031	-
Sogamoso (Boyacá)	600	667	642	-
Tunja, Complejo de Servicios del Sur	500	567	527	-
<b>Cebolla junca Berlín</b>				
Barranquilla, Barranquillita	800	1.000	883	-

**Cuadro 2.** Mercados mayoristas. Precios de venta de verduras y hortalizas (continuación)  
2018 (13 al 19 de octubre)

Productos y mercados	Pesos por kilogramo			
	Mínimo	Máximo	Medio	Tendencia
<b>Cebolla junca Berlín (continuación)</b>				
Barranquilla, Granabastos	800	867	837	+
Cartagena, Bazurto	1.067	1.133	1.083	=
Cúcuta, Cenabastos	469	625	615	+
Pamplona (Norte de Santander)	563	625	594	=
Valledupar, Mercabastos	833	1.000	852	+
<b>Cebolla junca pastusa</b>				
La Unión (Nariño)	311	444	389	+
Palmira (Valle del Cauca)	333	417	375	-
Pasto, El Potrerillo	222	356	296	-
Popayán, Plaza de mercado del barrio Bolívar	444	533	489	-
<b>Cebolla junca Tenerife</b>				
Cali, Cavasa	500	900	693	+++
Cali, Santa Helena	300	650	467	+
Palmira (Valle del Cauca)	356	578	456	-
<b>Cebolla puerro</b>				
Bogotá, D. C., Corabastos	1.500	1.500	1.500	+
Cúcuta, Cenabastos	3.250	4.500	3.792	-
Medellín, Central Mayorista de Antioquia	2.000	2.000	2.000	=
Pamplona (Norte de Santander)	2.500	2.500	2.500	=
<b>Cebollín chino</b>				
Barranquilla, Barranquillita	2.000	2.500	2.175	-
Cartagena, Bazurto	6.000	6.000	6.000	=
<b>Chócolo mazorca</b>				
Armenia, Mercar	786	829	807	-
Armenia, Retiro	714	743	726	-
Barranquilla, Barranquillita	756	800	785	-
Bogotá, D. C., Corabastos	1.300	1.500	1.400	+
Bucaramanga, Centroabastos	600	800	742	-
Buenaventura (Valle del Cauca)	857	1.143	1.000	+
Cali, Cavasa	786	1.071	921	-
Cali, Santa Helena	929	1.143	1.036	+
Cartagena, Bazurto	750	850	788	-
Cartago (Valle del Cauca)	1.000	1.000	1.000	=
Chiquinquirá (Boyacá)	1.100	1.200	1.167	=
Cúcuta, Cenabastos	545	818	670	+
Duitama (Boyacá)	1.100	1.200	1.133	-
Ibagué, Plaza La 21	848	1.120	936	++
Ipiales (Nariño), Ipiales somos todos	714	914	825	-
Manizales, Centro Galerías	700	700	700	+
Marinilla (Antioquia)	583	733	657	-
Medellín, Central Mayorista de Antioquia	750	875	778	+
<b>Chócolo mazorca (continuación)</b>				
Medellín, Plaza Minorista José María Villa	733	867	820	-
Neiva, Surabastos	1.040	1.200	1.104	-
Pamplona (Norte de Santander)	364	545	505	-
Pasto, El Potrerillo	1.000	1.143	1.079	++
Peñol (Antioquia)	583	725	651	+
Popayán, Plaza de mercado del barrio Bolívar	429	457	432	+
Rionegro (Antioquia)	571	857	743	-
San Gil (Santander)	1.250	1.550	1.444	++
San Vicente (Antioquia)	667	750	706	-
Santa Marta (Magdalena)	900	900	900	=
Sincelejo, Nuevo Mercado	700	700	700	+
Socorro (Santander)	1.250	1.425	1.329	+
Sogamoso (Boyacá)	1.200	1.300	1.213	+
Sonsón (Antioquia)	400	550	463	=
Tunja, Complejo de Servicios del Sur	1.000	1.140	1.076	+
Ubaté (Cundinamarca)	1.200	1.200	1.200	++
Valledupar, Mercabastos	600	800	708	-
Villavicencio, CAV	1.400	1.600	1.546	+
Yopal (Casanare)	1.500	1.625	1.563	+
<b>Cidra</b>				
Bogotá, D. C., Corabastos	1.100	1.100	1.100	+
Marinilla (Antioquia)	800	1.000	900	++
Medellín, Central Mayorista de Antioquia	1.000	1.500	1.269	+
Peñol (Antioquia)	600	750	665	+
San Vicente (Antioquia)	900	1.000	938	+++
Villavicencio, CAV	1.200	1.500	1.425	-
<b>Cilantro</b>				
Arauca (Arauca)	4.000	4.500	4.313	-
Armenia, Mercar	2.000	2.000	2.000	=
Barranquilla, Barranquillita	3.900	4.500	4.175	+
Bogotá, D. C., Corabastos	800	1.600	1.044	-
Bucaramanga, Centroabastos	5.000	6.000	5.750	+
Buenaventura (Valle del Cauca)	2.000	2.250	2.167	=
Cali, Cavasa	1.000	1.250	1.083	-
Cali, Santa Helena	1.000	1.000	1.000	=
Cartagena, Bazurto	2.800	3.000	2.967	-
Cartago (Valle del Cauca)	2.000	2.500	2.417	-
Chiquinquirá (Boyacá)	1.250	2.500	1.792	-
Cúcuta, Cenabastos	5.000	6.000	5.405	+
Duitama (Boyacá)	2.500	2.500	2.500	=
Florencia (Caquetá)	2.000	2.000	2.000	-
Ibagué, Plaza La 21	800	1.000	872	-
Ipiales (Nariño), Ipiales somos todos	2.000	3.000	2.511	+++
La Ceja (Antioquia)	2.500	3.000	2.833	+
Manizales, Centro Galerías	2.400	2.800	2.667	-



**Cuadro 2.** Mercados mayoristas. Precios de venta de verduras y hortalizas (continuación)  
2018 (13 al 19 de octubre)

Productos y mercados	Pesos por kilogramo			
	Mínimo	Máximo	Medio	Tendencia
<b>Cilantro (continuación)</b>				
Marinilla (Antioquia)	1.500	3.000	2.038	+++
Medellín, Central Mayorista de Antioquia	2.000	5.000	3.556	+++
Medellín, Plaza Minorista José María Villa	2.500	7.000	5.113	+++
Montería, Mercado del Sur	6.000	7.000	6.167	+++
Neiva, Surabastos	2.000	4.667	3.778	+++
Palmira (Valle del Cauca)	1.250	1.500	1.281	-
Pamplona (Norte de Santander)	3.333	3.333	3.333	=
Pasto, El Potrerillo	3.500	7.500	5.625	+++
Pereira, La 41	1.250	2.000	1.708	-
Pereira, Mercasa	1.500	1.500	1.500	-
Popayán, Plaza de mercado del barrio Bolívar	2.000	2.000	2.000	+
Rionegro (Antioquia)	3.000	5.000	4.245	+++
San Gil (Santander)	4.000	4.200	4.067	=
Santa Marta (Magdalena)	3.333	3.333	3.333	=
Sincelejo, Nuevo Mercado	4.000	4.000	4.000	=
Socorro (Santander)	4.000	4.200	4.067	=
Sogamoso (Boyacá)	1.500	2.000	1.719	-
Tuluá (Valle del Cauca)	1.500	1.500	1.500	=
Tunja, Complejo de Servicios del Sur	1.500	2.750	1.931	-
Ubaté (Cundinamarca)	1.000	1.000	1.000	=
Valledupar, Mercabastos	2.500	3.000	2.944	-
Valledupar, Mercado Nuevo	2.500	3.000	2.917	-
Villavicencio, CAV	1.000	2.500	1.750	-
Yopal (Casanare)	4.000	4.000	4.000	=
<b>Coles</b>				
Barranquilla, Barranquillita	2.000	2.000	2.000	=
Bogotá, D. C., Corabastos	2.000	2.000	2.000	n.d.
Medellín, Central Mayorista de Antioquia	1.000	1.200	1.100	=
Medellín, Plaza Minorista José María Villa	1.000	1.000	1.000	=
<b>Coliflor</b>				
Armenia, Mercar	1.750	1.917	1.819	++
Barranquilla, Barranquillita	5.400	5.700	5.542	+
Barranquilla, Granabastos	5.000	6.000	5.333	=
Bogotá, D. C., Corabastos	600	800	661	n.d.
Bucaramanga, Centroabastos	2.500	3.000	2.625	-
Cali, Cavasa	2.000	2.200	2.071	-
Cali, Santa Helena	3.000	3.000	3.000	=
Cartagena, Bazaruto	5.800	6.000	5.900	=
Cartago (Valle del Cauca)	1.600	1.920	1.740	-
Chiquinquirá (Boyacá)	1.200	1.500	1.325	+
Cúcuta, Cenabastos	2.500	3.500	2.875	+++
Duitama (Boyacá)	1.500	1.500	1.500	+
Ipiales (Nariño), Ipiales somos todos	583	833	736	-

Productos y mercados	Pesos por kilogramo			
	Mínimo	Máximo	Medio	Tendencia
<b>Coliflor (continuación)</b>				
Manizales, Centro Galerías	2.000	3.000	2.550	+
Marinilla (Antioquia)	1.300	1.600	1.463	+
Medellín, Central Mayorista de Antioquia	2.000	2.200	2.011	+
Neiva, Surabastos	1.600	2.000	1.778	-
Palmira (Valle del Cauca)	1.500	1.800	1.663	-
Pamplona (Norte de Santander)	2.000	2.000	2.000	=
Pasto, El Potrerillo	1.000	1.500	1.167	-
Pereira, La 41	2.083	2.500	2.271	-
Pereira, Mercasa	1.667	2.083	1.833	-
Popayán, Plaza de mercado del barrio Bolívar	1.750	1.917	1.778	-
Sogamoso (Boyacá)	1.400	1.800	1.563	=
Tunja, Complejo de Servicios del Sur	1.500	2.300	1.842	-
Túquerres (Nariño)	880	960	940	-
Ubaté (Cundinamarca)	600	600	600	-
Villavicencio, CAV	1.400	1.800	1.600	-
<b>Espinaca</b>				
Armenia, Mercar	1.778	2.333	2.074	-
Barranquilla, Barranquillita	5.500	5.700	5.550	+
Barranquilla, Granabastos	5.000	6.000	5.333	=
Bogotá, D. C., Corabastos	400	800	644	-
Bucaramanga, Centroabastos	2.000	2.500	2.250	-
Cartagena, Bazaruto	5.800	6.000	5.900	=
Chiquinquirá (Boyacá)	1.250	1.500	1.333	+
Duitama (Boyacá)	1.667	1.667	1.667	=
Ibagué, Plaza La 21	1.111	1.778	1.472	-
Ipiales (Nariño), Ipiales somos todos	1.000	1.500	1.250	+
Manizales, Centro Galerías	3.000	3.500	3.167	=
Medellín, Central Mayorista de Antioquia	800	900	870	-
Medellín, Plaza Minorista José María Villa	1.000	1.000	1.000	=
Neiva, Surabastos	1.176	1.882	1.572	-
Pamplona (Norte de Santander)	2.000	2.000	2.000	=
Pasto, El Potrerillo	1.500	2.000	1.750	-
Sogamoso (Boyacá)	1.667	2.333	2.042	-
Tunja, Complejo de Servicios del Sur	1.250	1.750	1.472	++
Ubaté (Cundinamarca)	471	471	471	-
Villavicencio, CAV	1.000	1.800	1.406	-
<b>Frijol verde bolo</b>				
Cúcuta, Cenabastos	2.000	2.500	2.427	++
Pamplona (Norte de Santander)	1.400	1.917	1.641	-
<b>Frijol verde cargamento</b>				
Bogotá, D. C., Corabastos	2.200	2.600	2.427	++
Cali, Cavasa	2.200	2.600	2.400	+
Cali, Santa Helena	2.200	2.800	2.467	-

**Cuadro 2.** Mercados mayoristas. Precios de venta de verduras y hortalizas (continuación)  
2018 (13 al 19 de octubre)

Productos y mercados	Pesos por kilogramo				Tendencia	Productos y mercados	Pesos por kilogramo				Tendencia
	Mínimo	Máximo	Medio				Mínimo	Máximo	Medio		
<b>Frijol verde cargamento (continuación)</b>						<b>Haba verde</b>					
Chiquinquirá (Boyacá)	2.000	2.800	2.400	+		Bogotá, D. C., Corabastos	1.600	1.800	1.733	-	
Duitama (Boyacá)	2.200	2.400	2.267	-		Chiquinquirá (Boyacá)	700	900	800	-	
El Carmen de Viboral (Antioquia)	1.800	1.800	1.800	=		Cúcuta, Cenabastos	700	1.000	838	-	
El Santuario (Antioquia)	2.400	2.800	2.610	+++		Duitama (Boyacá)	900	900	900	+	
La Ceja (Antioquia)	2.500	2.700	2.525	++		Ipiales (Nariño), Ipiales somos todos	650	800	722	+	
La Unión (Nariño)	2.400	2.500	2.450	-		La Unión (Nariño)	360	400	390	+	
Marinilla (Antioquia)	2.100	2.600	2.338	+++		Pamplona (Norte de Santander)	400	833	613	-	
Medellín, Central Mayorista de Antioquia	2.100	2.900	2.610	+++		Sogamoso (Boyacá)	500	700	613	-	
Medellín, Plaza Minorista José María Villa	2.500	3.500	2.983	+++		Tunja, Complejo de Servicios del Sur	640	740	689	-	
Pasto, El Potrerillo	2.300	2.800	2.494	+		Túquerres (Nariño)	600	750	658	+	
Peñol (Antioquia)	2.000	2.800	2.425	+++		Ubaté (Cundinamarca)	750	750	750	-	
Popayán, Plaza de mercado del barrio Bolívar	2.500	2.600	2.575	+		<b>Habichuela</b>					
Rionegro (Antioquia)	2.300	2.900	2.533	+++		Arauca (Arauca)	1.818	1.945	1.871	+	
San Vicente (Antioquia)	2.300	2.500	2.388	+++		Armenia, Mercar	1.120	1.600	1.333	++	
Sogamoso (Boyacá)	2.600	2.800	2.688	++		Barranquilla, Barranquillita	1.750	1.900	1.804	+	
Sonsón (Antioquia)	1.500	1.600	1.550	-		Barranquilla, Granabastos	1.500	2.000	1.733	-	
Tuluá (Valle del Cauca)	2.400	2.800	2.613	+		Bogotá, D. C., Corabastos	1.667	2.333	2.148	+++	
Tunja, Complejo de Servicios del Sur	2.000	2.400	2.200	+		Bucaramanga, Centroabastos	900	1.500	1.325	++	
Villavicencio, CAV	2.000	2.400	2.267	++		Buenaventura (Valle del Cauca)	1.440	1.600	1.573	+++	
Yopal (Casanare)	2.500	2.708	2.604	=		Cali, Cavasa	1.600	2.200	1.842	+++	
<b>Frijol verde en vaina</b>						Cali, Santa Helena	1.000	2.080	1.513	+++	
Arauca (Arauca)	2.326	2.391	2.380	+		Cartagena, Bazurto	2.000	2.250	2.088	-	
Armenia, Mercar	2.720	3.200	2.933	++		Cartago (Valle del Cauca)	1.040	1.440	1.253	-	
Barranquilla, Barranquillita	4.800	5.200	5.000	+		Chiquinquirá (Boyacá)	1.000	1.200	1.150	-	
Barranquilla, Granabastos	4.500	5.000	4.750	+		Cúcuta, Cenabastos	1.500	2.250	1.875	+	
Bucaramanga, Centroabastos	2.000	2.400	2.300	++		Duitama (Boyacá)	1.750	2.000	1.917	-	
Buenaventura (Valle del Cauca)	2.800	3.200	3.000	+		El Santuario (Antioquia)	900	1.700	1.280	-	
Cartago (Valle del Cauca)	2.700	3.000	2.800	-		Florencia (Caquetá)	1.440	1.600	1.520	++	
Chiquinquirá (Boyacá)	2.000	2.000	2.000	n.d.		Ibagué, Plaza La 21	2.000	2.080	2.010	+++	
Cúcuta, Cenabastos	1.500	2.000	1.667	++		Ipiales (Nariño), Ipiales somos todos	2.500	3.750	2.778	+	
Ibagué, Plaza La 21	2.000	2.400	2.193	++		La Ceja (Antioquia)	1.700	2.000	1.850	-	
Ipiales (Nariño), Ipiales somos todos	2.222	2.593	2.490	+		Manizales, Centro Galerías	960	1.280	1.090	+	
La Unión (Nariño)	2.400	2.600	2.475	-		Marinilla (Antioquia)	900	1.200	1.088	-	
Manizales, Centro Galerías	2.500	3.000	2.875	++		Medellín, Central Mayorista de Antioquia	1.200	1.800	1.450	-	
Montería, Mercado del Sur	2.500	2.500	2.500	=		Medellín, Plaza Minorista José María Villa	1.500	2.200	1.795	-	
Neiva, Surabastos	2.080	2.800	2.436	+		Montería, Mercado del Sur	2.000	2.500	2.083	-	
Pamplona (Norte de Santander)	1.000	1.667	1.353	++		Neiva, Surabastos	1.440	2.000	1.618	+++	
Pereira, La 41	2.200	2.800	2.517	=		Palmira (Valle del Cauca)	1.120	1.800	1.430	+++	
Pereira, Mercasa	2.500	3.000	2.811	+		Pamplona (Norte de Santander)	1.500	2.000	1.722	++	
San Gil (Santander)	2.000	2.400	2.169	-		Pasto, El Potrerillo	2.400	2.800	2.533	-	
Sincelejo, Nuevo Mercado	2.500	3.000	2.833	++		Pereira, La 41	640	1.200	947	-	
Socorro (Santander)	2.000	2.160	2.107	=		Pereira, Mercasa	960	1.280	1.120	+	
Tunja, Complejo de Servicios del Sur	1.600	1.800	1.687	+		Popayán, Plaza de mercado del barrio Bolívar	1.600	2.000	1.800	+++	
Ubaté (Cundinamarca)	2.000	2.200	2.100	+		Rionegro (Antioquia)	1.200	1.700	1.528	-	
						San Gil (Santander)	818	1.227	1.040	-	
						Santa Marta (Magdalena)	1.500	2.100	1.880	-	
						Sincelejo, Nuevo Mercado	1.800	2.000	1.983	-	

**Cuadro 2.** Mercados mayoristas. Precios de venta de verduras y hortalizas (continuación)  
2018 (13 al 19 de octubre)

Productos y mercados	Pesos por kilogramo			
	Mínimo	Máximo	Medio	Tendencia
<b>Habichuela (continuación)</b>				
Socorro (Santander)	818	909	879	-
Sogamoso (Boyacá)	1.500	1.750	1.594	-
Tuluá (Valle del Cauca)	1.120	1.600	1.310	+
Tunja, Complejo de Servicios del Sur	1.280	1.480	1.377	-
Ubaté (Cundinamarca)	2.240	2.240	2.240	+++
Valledupar, Mercabastos	1.500	2.000	1.750	-
Villavicencio, CAV	1.833	2.333	2.063	+++
Yopal (Casanare)	2.778	2.889	2.833	+++
<b>Habichuela larga</b>				
Barranquilla, Barranquillita	3.000	3.200	3.050	=
Montería, Mercado del Sur	2.500	3.000	2.667	-
<b>Lechuga Batavia</b>				
Arauca (Arauca)	3.000	3.333	3.194	+
Armenia, Mercar	800	1.067	933	+
Barranquilla, Barranquillita	1.200	1.400	1.242	+
Barranquilla, Granabastos	1.200	1.400	1.300	-
Bogotá, D. C., Corabastos	800	1.300	1.047	++
Bucaramanga, Centroabastos	833	1.333	1.023	++
Buenaventura (Valle del Cauca)	1.200	1.400	1.250	-
Cali, Cavasa	462	615	556	-
Cali, Santa Helena	615	615	615	-
Cartagena, Bazarro	1.267	1.333	1.317	=
Cartago (Valle del Cauca)	1.385	1.462	1.397	+
Chiquinquirá (Boyacá)	1.000	1.300	1.150	-
Cúcuta, Cenabastos	1.000	1.250	1.090	+
Duitama (Boyacá)	1.000	1.000	1.000	-
Ibagué, Plaza La 21	960	1.280	1.163	+
Ipiales (Nariño), Ipiales somos todos	462	615	526	+++
Manizales, Centro Galerías	1.600	1.800	1.683	+
Marinilla (Antioquia)	400	500	451	-
Medellín, Central Mayorista de Antioquia	500	625	571	-
Medellín, Plaza Minorista José María Villa	500	571	557	-
Montería, Mercado del Sur	833	1.250	972	+
Neiva, Surabastos	800	1.200	940	-
Palmira (Valle del Cauca)	692	769	721	-
Pamplona (Norte de Santander)	1.000	1.000	1.000	+++
Pasto, El Potrerillo	615	769	705	+
Pereira, La 41	1.083	1.333	1.153	-
Pereira, Mercasa	1.250	1.417	1.333	+
Popayán, Plaza de mercado del barrio Bolívar	769	769	769	=
Rionegro (Antioquia)	800	900	873	+
San Gil (Santander)	1.333	1.500	1.444	+
Santa Marta (Magdalena)	1.250	1.417	1.317	-
Sincelejo, Nuevo Mercado	800	1.000	900	-
Sogamoso (Boyacá)	1.200	1.300	1.225	=

Productos y mercados	Pesos por kilogramo			
	Mínimo	Máximo	Medio	Tendencia
<b>Lechuga Batavia (continuación)</b>				
Sonsón (Antioquia)	700	800	750	=
Tuluá (Valle del Cauca)	692	769	744	+
Tunja, Complejo de Servicios del Sur	1.100	1.300	1.200	+
Ubaté (Cundinamarca)	700	700	700	-
Valledupar, Mercabastos	1.250	1.500	1.285	+
Villavicencio, CAV	1.000	1.400	1.239	-
Yopal (Casanare)	1.500	1.600	1.550	+
<b>Lechuga crespa verde</b>				
Arauca (Arauca)	1.800	1.800	1.800	-
Bogotá, D. C., Corabastos	1.167	1.500	1.328	-
Bucaramanga, Centroabastos	3.000	3.000	3.000	=
Cali, Cavasa	2.600	2.800	2.738	-
Cúcuta, Cenabastos	3.000	3.000	3.000	=
Medellín, Central Mayorista de Antioquia	1.000	1.500	1.217	+++
Neiva, Surabastos	1.000	1.300	1.125	+
Villavicencio, CAV	4.000	5.600	4.911	-
<b>Pepino cohombro</b>				
Arauca (Arauca)	1.364	1.409	1.383	+
Armenia, Mercar	1.000	1.000	1.000	-
Barranquilla, Barranquillita	760	840	803	-
Barranquilla, Granabastos	760	900	812	-
Bogotá, D. C., Corabastos	1.500	1.700	1.578	+
Bucaramanga, Centroabastos	600	600	600	-
Buenaventura (Valle del Cauca)	1.000	1.100	1.017	-
Cali, Cavasa	833	1.000	929	+
Cali, Santa Helena	933	1.000	972	-
Cartagena, Bazarro	960	1.000	990	-
Cartago (Valle del Cauca)	1.100	1.400	1.233	-
Cúcuta, Cenabastos	600	1.000	742	-
Duitama (Boyacá)	800	800	800	-
Florencia (Caquetá)	960	1.120	1.040	-
Ibagué, Plaza La 21	800	1.280	1.150	++
Ipiales (Nariño), Ipiales somos todos	1.667	1.667	1.667	=
La Ceja (Antioquia)	1.000	1.100	1.050	+
Manizales, Centro Galerías	900	1.100	988	-
Marinilla (Antioquia)	800	1.000	906	+
Medellín, Central Mayorista de Antioquia	1.000	1.000	1.000	-
Medellín, Plaza Minorista José María Villa	900	1.200	1.040	-
Montería, Mercado del Sur	600	600	600	-
Neiva, Surabastos	960	1.600	1.308	-
Palmira (Valle del Cauca)	833	1.000	921	-
Pamplona (Norte de Santander)	1.200	1.400	1.333	n.d.
Pasto, El Potrerillo	1.000	1.400	1.200	-
Pereira, La 41	1.000	1.200	1.150	-
Pereira, Mercasa	1.000	1.200	1.075	-

**Cuadro 2.** Mercados mayoristas. Precios de venta de verduras y hortalizas (continuación)  
2018 (13 al 19 de octubre)

Productos y mercados	Pesos por kilogramo				Tendencia	Productos y mercados	Pesos por kilogramo				Tendencia
	Mínimo	Máximo	Medio				Mínimo	Máximo	Medio		
<b>Pepino cohombro (continuación)</b>						<b>Pimentón (continuación)</b>					
Popayán, Plaza de mercado del barrio Bolívar	615	769	692	-		Barranquilla, Barranquillita	1.333	1.667	1.535	+++	
Rionegro (Antioquia)	800	1.000	953	+		Barranquilla, Granabastos	1.250	1.667	1.493	+	
San Gil (Santander)	520	720	613	-		Bogotá, D. C., Corabastos	2.700	2.800	2.706	+	
Santa Marta (Magdalena)	880	1.040	948	-		Bucaramanga, Centroabastos	1.333	1.500	1.417	-	
Sincelejo, Nuevo Mercado	600	700	667	-		Buenaventura (Valle del Cauca)	1.429	1.429	1.429	=	
Socorro (Santander)	400	520	473	-		Cali, Cavasa	1.700	1.800	1.794	++	
Sogamoso (Boyacá)	800	1.000	913	+		Cali, Santa Helena	2.400	2.500	2.433	+++	
Sonsón (Antioquia)	700	800	750	=		Cartagena de Buzarío	1.833	1.917	1.854	=	
Tuluá (Valle del Cauca)	1.000	1.200	1.150	=		Cartago (Valle del Cauca)	1.600	1.800	1.683	+	
Tunja, Complejo de Servicios del Sur	680	800	747	-		Chiquinquirá (Boyacá)	1.286	1.429	1.381	-	
Valledupar, Mercabastos	600	800	742	-		Cúcuta, Cenabastos	1.500	2.500	2.080	+	
Villavicencio, CAV	1.000	1.200	1.117	+		Duitama (Boyacá)	1.786	1.786	1.786	+	
						Florencia (Caquetá)	1.429	1.571	1.500	=	
<b>Pepino de rellenar</b>						Ibagué, Plaza La 21	1.920	3.000	2.347	++	
Bogotá, D. C., Corabastos	1.167	1.800	1.538	+++		Ipiales (Nariño), Ipiales somos todos	2.500	3.000	2.722	+	
Chiquinquirá (Boyacá)	1.000	1.250	1.125	+		La Ceja (Antioquia)	1.500	1.500	1.500	-	
Duitama (Boyacá)	1.083	1.167	1.139	+		Manizales, Centro Galerías	1.800	2.000	1.883	++	
Ibagué, Plaza La 21	1.120	1.440	1.230	+		Marinilla (Antioquia)	1.000	1.350	1.163	-	
Medellín, Central Mayorista de Antioquia	3.000	3.000	3.000	+		Medellín, Central Mayorista de Antioquia	1.800	2.000	1.928	++	
Neiva, Surabastos	1.200	1.600	1.360	++		Medellín, Plaza Minorista José María Villa	1.300	1.800	1.540	-	
Sogamoso (Boyacá)	833	1.000	906	+		Montería, Mercado del Sur	1.500	2.500	1.983	-	
Tunja, Complejo de Servicios del Sur	667	1.083	887	+++		Neiva, Surabastos	1.786	2.143	1.850	+	
Ubaté (Cundinamarca)	1.333	1.333	1.333	+++		Palmira (Valle del Cauca)	1.800	2.000	1.875	+	
Villavicencio, CAV	1.500	2.000	1.733	++		Pamplona (Norte de Santander)	1.500	2.083	1.759	-	
Yopal (Casanare)	1.500	1.700	1.600	-		Pasto, El Potrerillo	1.400	2.000	1.667	++	
						Peñol (Antioquia)	1.000	1.300	1.170	+	
<b>Perejil</b>						Pereira, La 41	1.500	2.000	1.850	+++	
Arauca (Arauca)	4.500	5.750	5.438	-		Pereira, Mercasa	1.400	1.800	1.533	++	
Armenia, Mercar	4.250	5.250	4.750	-		Popayán, Plaza de mercado del barrio Bolívar	1.429	1.714	1.482	+	
Barranquilla, Barranquillita	9.800	10.000	9.933	=		Rionegro (Antioquia)	1.300	1.500	1.358	-	
Bogotá, D. C., Corabastos	1.667	3.333	2.278	-		San Gil (Santander)	857	1.071	968	=	
Bucaramanga, Centroabastos	5.000	5.000	5.000	=		Santa Marta (Magdalena)	1.250	1.667	1.433	+	
Chiquinquirá (Boyacá)	2.500	3.000	2.667	=		Sincelejo, Nuevo Mercado	1.800	2.000	1.928	+	
Duitama (Boyacá)	2.500	2.500	2.500	=		Socorro (Santander)	857	1.000	905	-	
Ibagué, Plaza La 21	4.500	6.250	5.500	+		Sogamoso (Boyacá)	1.286	1.786	1.449	-	
Ipiales (Nariño), Ipiales somos todos	3.000	3.000	3.000	++		Sonsón (Antioquia)	1.000	1.200	1.100	=	
Manizales, Centro Galerías	4.000	4.000	4.000	=		Tuluá (Valle del Cauca)	1.400	1.600	1.525	-	
Medellín, Central Mayorista de Antioquia	2.000	2.400	2.200	+		Tunja, Complejo de Servicios del Sur	1.071	1.357	1.214	+	
Neiva, Surabastos	4.667	6.667	5.324	+		Ubaté (Cundinamarca)	3.500	3.500	3.500	++	
Pasto, El Potrerillo	3.500	4.000	3.667	-		Valledupar, Mercabastos	1.500	2.083	1.917	++	
San Gil (Santander)	4.000	4.200	4.067	=		Valledupar, Mercado Nuevo	1.500	2.083	1.917	++	
Sogamoso (Boyacá)	2.500	3.000	2.656	-		Villavicencio, CAV	1.667	2.500	2.097	-	
Tunja, Complejo de Servicios del Sur	2.250	3.750	3.083	-		Yopal (Casanare)	2.750	2.917	2.833	-	
<b>Pimentón</b>						<b>Pimentón verde</b>					
Arauca (Arauca)	3.000	3.500	3.208	+		Bucaramanga, Centroabastos	615	769	692	+	
Armenia, Mercar	1.400	1.500	1.450	++							

**Cuadro 2.** Mercados mayoristas. Precios de venta de verduras y hortalizas (continuación)  
2018 (13 al 19 de octubre)

Productos y mercados	Pesos por kilogramo			
	Mínimo	Máximo	Medio	Tendencia
<b>Pimentón verde (continuación)</b>				
Medellín, Central Mayorista de Antioquia	2.500	2.600	2.560	+
<b>Rábano rojo</b>				
Armenia, Mercar	1.400	1.400	1.400	=
Barranquilla, Barranquillita	4.500	5.000	4.742	+
Bogotá, D. C., Corabastos	533	1.100	773	-
Bucaramanga, Centroabastos	3.000	3.000	3.000	=
Cartagena, Bazaruto	5.800	6.000	5.900	=
Manizales, Centro Galerías	3.000	4.000	3.500	=
Medellín, Central Mayorista de Antioquia	2.000	2.200	2.060	-
Neiva, Surabastos	2.000	4.000	2.813	-
Pamplona (Norte de Santander)	1.800	2.000	1.900	n.d.
Pasto, El Potrerillo	2.000	3.000	2.333	++
<b>Remolacha</b>				
Arauca (Arauca)	909	909	909	=
Armenia, Mercar	800	960	885	-
Barranquilla, Barranquillita	783	900	840	-
Barranquilla, Granabastos	667	833	770	-
Bogotá, D. C., Corabastos	417	667	544	-
Bucaramanga, Centroabastos	600	800	694	-
Cartagena, Bazaruto	800	917	867	-
Chiquinquirá (Boyacá)	700	800	783	+
Duitama (Boyacá)	760	800	780	+
El Santuario (Antioquia)	400	500	473	-
Florencia (Cauquetá)	829	914	871	=
Ibagué, Plaza La 21	800	1.120	960	+
La Ceja (Antioquia)	900	1.000	983	+
Manizales, Centro Galerías	909	1.091	1.000	-
Medellín, Central Mayorista de Antioquia	500	600	530	-
Medellín, Plaza Minorista José María Villa	900	900	900	=
Montería, Mercado del Sur	900	1.200	1.033	-
Neiva, Surabastos	560	960	731	+
Rionegro (Antioquia)	600	800	695	-
San Gil (Santander)	1.000	1.040	1.013	-
Santa Marta (Magdalena)	833	1.000	942	-
Sincelejo, Nuevo Mercado	900	1.000	983	-
Sogamoso (Boyacá)	600	700	633	-
Tunja, Complejo de Servicios del Sur	700	800	756	+++
Valledupar, Mercabastos	833	1.167	938	-
Villavicencio, CAV	667	1.083	906	-
Yopal (Casanare)	750	833	792	-
<b>Remolacha bogotana</b>				
Buenaventura (Valle del Cauca)	1.200	1.440	1.293	++
Cali, Cavasa	750	833	766	++

Productos y mercados	Pesos por kilogramo			
	Mínimo	Máximo	Medio	Tendencia
<b>Remolacha bogotana (continuación)</b>				
Cali, Santa Helena	667	833	778	+
Cartago (Valle del Cauca)	1.100	1.500	1.300	-
Palmira (Valle del Cauca)	833	933	846	+
<b>Remolacha regional</b>				
Cúcuta, Cenabastos	600	1.000	742	+
Marinilla (Antioquia)	450	500	478	+
Pamplona (Norte de Santander)	600	600	600	=
<b>Repollo blanco</b>				
Arauca (Arauca)	833	833	833	=
Armenia, Mercar	633	667	644	-
Barranquilla, Barranquillita	1.571	1.714	1.619	+
Barranquilla, Granabastos	1.643	1.800	1.716	+
Bucaramanga, Centroabastos	720	800	740	-
Buenaventura (Valle del Cauca)	500	567	533	-
Cali, Cavasa	333	567	456	++
Cali, Santa Helena	433	467	456	-
Cartagena, Bazaruto	1.143	1.300	1.194	-
Cartago (Valle del Cauca)	800	920	853	+
El Santuario (Antioquia)	542	667	606	+
Florencia (Cauquetá)	2.000	2.143	2.071	-
La Ceja (Antioquia)	800	1.000	892	+++
La Unión (Nariño)	233	267	250	-
Marinilla (Antioquia)	417	642	535	-
Medellín, Central Mayorista de Antioquia	538	692	574	++
Medellín, Plaza Minorista José María Villa	615	769	685	++
Montería, Mercado del Sur	667	833	729	-
Palmira (Valle del Cauca)	467	500	488	-
Pasto, El Potrerillo	167	200	173	-
Pereira, La 41	800	880	867	+
Pereira, Mercasa	880	960	920	+
Popayán, Plaza de mercado del barrio Bolívar	400	440	410	-
Rionegro (Antioquia)	625	692	663	+
Santa Marta (Magdalena)	1.514	1.857	1.679	++
Sincelejo, Nuevo Mercado	667	750	706	+
Sonsón (Antioquia)	462	538	500	=
Tuluá (Valle del Cauca)	533	667	592	+
Túquerres (Nariño)	67	100	83	-
Valledupar, Mercabastos	714	857	798	-
Villavicencio, CAV	1.667	2.167	1.955	++
Yopal (Casanare)	1.000	1.050	1.025	-
<b>Repollo blanco bogotano</b>				
Neiva, Surabastos	1.760	1.920	1.813	+++
Pereira, La 41	1.714	1.714	1.714	-
Pereira, Mercasa	1.571	1.714	1.643	=



# BOLETÍN SEMANAL PRECIOS MAYORISTAS

**Cuadro 2.** Mercados mayoristas. Precios de venta de verduras y hortalizas (continuación)  
2018 (13 al 19 de octubre)

Productos y mercados	Pesos por kilogramo			
	Mínimo	Máximo	Medio	Tendencia
<b>Repollo morado</b>				
Bogotá, D. C., Corabastos	1.714	1.714	1.714	++
Bucaramanga, Centroabastos	1.200	1.600	1.400	-
Cúcuta, Cenabastos	1.556	1.944	1.750	=
Medellín, Central Mayorista de Antioquia	889	1.111	963	-
Pamplona (Norte de Santander)	1.111	1.222	1.167	+
Pasto, El Potrerillo	625	875	764	-
<b>Repollo verde</b>				
Bogotá, D. C., Corabastos	1.714	1.714	1.714	++
Chiquinquirá (Boyacá)	583	667	639	-
Cúcuta, Cenabastos	600	800	707	-
Ipiales (Nariño), Ipiales somos todos	200	240	217	-
Manizales, Centro Galerías	720	880	800	-
Pamplona (Norte de Santander)	500	500	500	-
San Gil (Santander)	768	832	807	-
Sogamoso (Boyacá)	700	833	775	-
Tunja, Complejo de Servicios del Sur	500	617	563	++
<b>Tomate chonto</b>				
Arauca (Arauca)	1.636	1.727	1.674	-
Armenia, Mercar	1.182	1.227	1.205	++
Barranquilla, Barranquillita	1.280	1.840	1.543	++
Barranquilla, Granabastos	1.400	2.000	1.622	++
Bogotá, D. C., Corabastos	1.273	1.591	1.379	+
Cali, Cavasa	1.300	1.600	1.448	+++
Cali, Santa Helena	1.000	1.400	1.200	-
Cartagena, Bazurto	1.280	1.600	1.447	-
Cartago (Valle del Cauca)	1.200	1.600	1.400	+
Chiquinquirá (Boyacá)	909	1.136	1.042	-
Cúcuta, Cenabastos	1.458	1.667	1.521	+
Duitama (Boyacá)	1.273	1.364	1.303	++
Florencia (Caquetá)	1.000	1.080	1.040	=
Ibagué, Plaza La 21	920	1.400	1.135	+
Manizales, Centro Galerías	1.045	1.364	1.188	+++
Neiva, Surabastos	783	1.304	1.067	++
Palmira (Valle del Cauca)	1.100	1.600	1.350	-
Pamplona (Norte de Santander)	1.042	1.250	1.128	-
Peñol (Antioquia)	750	1.000	878	+
Pereira, La 41	1.300	1.500	1.383	+
Pereira, Mercasa	1.200	1.500	1.322	++
Santa Bárbara (Antioquia)	1.000	1.400	1.175	+++
Santa Marta (Magdalena)	1.400	1.800	1.500	-
Sincelejo, Nuevo Mercado	1.200	1.500	1.342	+
Sogamoso (Boyacá)	1.136	1.364	1.295	+
Tuluá (Valle del Cauca)	1.000	1.400	1.213	+
Tunja, Complejo de Servicios del Sur	955	1.227	1.056	++
Ubaté (Cundinamarca)	1.500	1.500	1.500	=
Valledupar, Mercabastos	1.400	2.000	1.667	+
Valledupar, Mercado Nuevo	1.400	2.000	1.667	+
Villavicencio, CAV	1.250	1.750	1.512	+
<b>Tomate chonto regional</b>				
Buenaventura (Valle del Cauca)	1.300	1.500	1.400	++
El Carmen de Viboral (Antioquia)	900	1.000	950	-
La Ceja (Antioquia)	1.200	1.200	1.200	+++
Marinilla (Antioquia)	800	1.100	941	+
Medellín, Central Mayorista de Antioquia	1.000	1.300	1.190	++
Medellín, Plaza Minorista José María Villa	1.000	1.400	1.275	+++
Montería, Mercado del Sur	1.300	1.500	1.433	+++
Peñol (Antioquia)	750	900	809	++
Rionegro (Antioquia)	1.000	1.400	1.163	++
Sonsón (Antioquia)	500	600	550	-
<b>Tomate larga vida</b>				
Bogotá, D. C., Corabastos	1.500	2.250	1.964	+
Cali, Cavasa	1.800	2.200	2.010	-
Cali, Santa Helena	1.800	2.000	1.883	-
Medellín, Central Mayorista de Antioquia	2.700	2.800	2.770	+
Neiva, Surabastos	1.136	1.818	1.648	-
Pasto, El Potrerillo	1.000	1.200	1.100	-
Popayán, Plaza de mercado del barrio Bolívar	1.333	1.800	1.542	+
Tunja, Complejo de Servicios del Sur	909	1.227	1.032	++
Villavicencio, CAV	1.000	1.400	1.238	-
<b>Tomate riñón</b>				
Armenia, Mercar	2.300	2.500	2.400	-
Bucaramanga, Centroabastos	2.500	2.727	2.614	=
Cartago (Valle del Cauca)	2.600	3.000	2.800	n.d.
Ipiales (Nariño), Ipiales somos todos	1.364	1.455	1.414	+
Manizales, Centro Galerías	1.500	2.000	1.700	-
Medellín, Central Mayorista de Antioquia	1.000	2.000	1.820	-
Sincelejo, Nuevo Mercado	2.400	2.400	2.400	-
<b>Tomate riñón valluno</b>				
Pereira, Mercasa	2.200	2.500	2.417	-
<b>Tomate Riogrande</b>				
Bucaramanga, Centroabastos	1.227	1.818	1.517	++
Cúcuta, Cenabastos	1.458	1.667	1.521	+
Duitama (Boyacá)	1.136	1.364	1.288	+++
San Gil (Santander)	1.040	1.280	1.147	++
Socorro (Santander)	1.200	1.280	1.253	+++
Sogamoso (Boyacá)	1.091	1.364	1.174	++
Yopal (Casanare)	1.750	1.850	1.800	-
<b>Tomate Riogrande bumangués</b>				
Barranquilla, Barranquillita	1.400	2.000	1.660	++
Barranquilla, Granabastos	1.636	2.273	1.894	+

**Cuadro 2.** Mercados mayoristas. Precios de venta de verduras y hortalizas (conclusión)  
2018 (13 al 19 de octubre)

Productos y mercados	Pesos por kilogramo			
	Precios			Tenden- cia
	Mínimo	Máximo	Medio	
<b>Tomate Riogrande bumangués (continuación)</b>				
Cartagena, Bazaruto	1.818	2.045	1.890	-
<b>Zanahoria</b>				
Arauca (Arauca)	909	1.018	992	-
Armenia, Mercar	833	917	875	-
Bogotá, D. C., Corabastos	833	1.083	936	-
Bucaramanga, Centroabastos	667	833	750	-
Buenaventura (Valle del Cauca)	560	640	607	-
Cali, Cavasa	360	440	393	-
Cali, Santa Helena	500	500	500	-
Cartago (Valle del Cauca)	833	917	894	-
Chiquinquirá (Boyacá)	583	750	667	-
Cúcuta, Cenabastos	583	833	692	-
Duitama (Boyacá)	1.083	1.167	1.139	+++
Florencia (Caquetá)	829	914	871	+
Ibagué, Plaza La 21	800	1.280	1.055	+
Ipiales (Nariño), Ipiales somos todos	200	280	232	-
La Unión (Nariño)	300	333	321	-
Manizales, Centro Galerías	806	968	887	-
Neiva, Surabastos	640	960	832	-
Palmira (Valle del Cauca)	400	460	435	-
Pamplona (Norte de Santander)	583	667	648	-
Pasto, El Potrerillo	200	300	253	-
Popayán, Plaza de mercado del barrio Bolívar	333	417	371	+
San Gil (Santander)	1.100	1.140	1.113	+
Santa Marta (Magdalena)	750	1.000	885	-
Sincelejo, Nuevo Mercado	600	650	623	-
Sogamoso (Boyacá)	667	800	725	-
Tuluá (Valle del Cauca)	583	583	583	++

**TENDENCIAS**

---	-
Variación mayor al -20 %	Variación entre 0 % y -10 %
--	=
Variación entre -10 % y -20 %	Variación igual a 0 %

Productos y mercados	Pesos por kilogramo			
	Precios			Tenden- cia
	Mínimo	Máximo	Medio	
<b>Zanahoria (continuación)</b>				
Tunja, Complejo de Servicios del Sur	700	783	736	-
Túquerres (Nariño)	83	150	122	--
Ubaté (Cundinamarca)	960	1.000	980	-
Valledupar, Mercabastos	833	1.000	931	-
Villavicencio, CAV	667	917	826	-
Yopal (Casanare)	833	833	833	-
<b>Zanahoria bogotana</b>				
Barranquilla, Barranquillita	950	1.067	1.017	-
Barranquilla, Granabastos	917	1.083	1.037	-
Cali, Cavasa	833	1.000	903	-
Cartagena, Bazaruto	1.033	1.167	1.101	+
Cúcuta, Cenabastos	1.000	1.167	1.069	-
Palmira (Valle del Cauca)	750	833	806	n.d.
Pereira, La 41	917	967	929	--
Pereira, Mercasa	750	1.083	885	-
Tuluá (Valle del Cauca)	750	833	769	-
<b>Zanahoria larga vida</b>				
El Carmen de Viboral (Antioquia)	389	422	407	+++
El Santuario (Antioquia)	333	444	363	+++
La Ceja (Antioquia)	400	500	424	=
Marinilla (Antioquia)	360	467	406	++
Medellín, Central Mayorista de Antioquia	333	533	426	++
Medellín, Plaza Minorista José María Villa	489	667	551	+++
Montería, Mercado del Sur	556	778	652	++
Rionegro (Antioquia)	382	471	414	-
Sonsón (Antioquia)	300	320	310	++

+	+++
Variación entre 0 % y 10 %	Variación mayor al 20 %
++	n. d.
Variación entre 10 % y 20 %	No determinado

## FRUTAS FRESCAS

### Mejóro la oferta de mango

En el transcurso de esta semana se registró un descenso en las cotizaciones del mango Tommy en los veintiocho mercados en donde este se ofreció. Según los mayoristas, un incremento en el volumen cosechado desde las zonas de cultivo de La Mesa, Tocaima, Apulo y Anapoima (Cundinamarca), Rivera (Huila), Espinal, Mariquita, Guamo y Alvarado (Tolima), Anzá y Betulia (Antioquia). Por ejemplo, en la Central Mayorista de Antioquia, en Medellín, el kilo se negoció a \$2.798; 38,45% menos que la semana anterior.

De igual forma, bajaron las cotizaciones de la papaya Maradol; las uvas red globe nacional, verde y roja; el kiwi; el mango manzano; las manzanas verde y roja importadas; el limón común; el Maracuyá; la patilla; la naranja Valencia y la curuba. En cuanto a la papaya Maradol, la reducción en sus precios se observó en veintidós de los treinta y cinco mercados donde se vendió; esta conducta fue el resultado del inicio de nuevos ciclos de cosechas ubicadas en las zonas productoras de La Unión y Roldanillo (Valle del Cauca), Cimitarra (Santander), Valencia y Tierralta (Córdoba), La Paz, Gamarra y San Alberto (Cesar); en el caso de Santa Helena, en Cali, el precio bajó un 16,86%, vendiéndose el kilo a \$1.233.

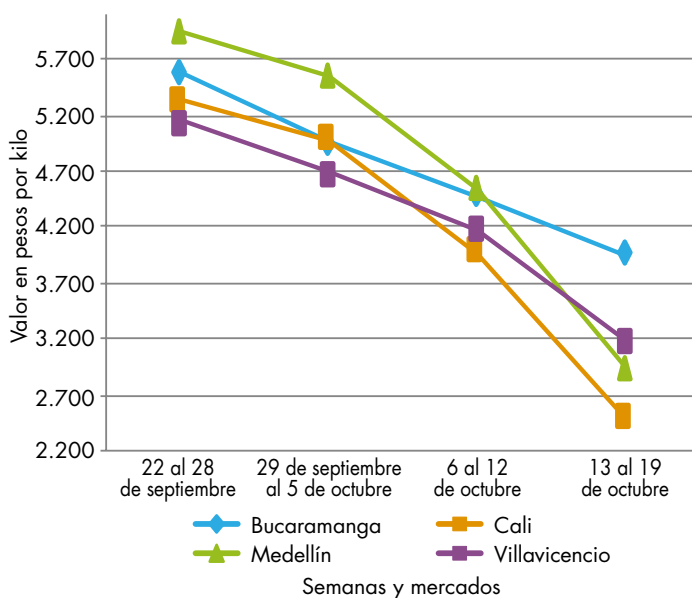
Al mismo tiempo, la cotización del maracuyá disminuyó en veinte de los treinta y tres mercados en donde se comercializó, gracias a una mayor disponibilidad desde las zonas abastecedoras de Taminango (Nariño), Simacota (Santander), La Unión (Valle del Cauca), Dabeiba (Antioquia), Canalete (Córdoba), Lejanías, Granada, Cubarral, Acacías, El Dorado y Villavicencio (Meta). Por ejemplo, en Montería y Pereira, este

producto se transó a \$1.950 y a \$2.056, respectivamente; en promedio, un 17,69% menos.

En cambio, para esta semana se registró un aumento en las cotizaciones mayoristas de frutas como el lulo, el aguacate papelillo, el tomate de árbol, la ciruela roja, la pera importada y el banano criollo. El lulo presentó un aumento de sus precios en veintisiete de los cuarenta mercados en donde se negoció; esta situación se dio por una disminución en el ingreso de este producto proveniente de La Unión (Nariño), La Belleza y Lebrija (Santander), Tunja y Sogamoso (Boyacá), Pitalito (Huila), Urao y Santo Domingo (Antioquia), Quetame (Cundinamarca), Lejanías (Meta), y Cajamarca (Tolima). En Barranquilla, el kilo se ofreció a \$3.725; es decir, un 4,69% más que la semana anterior.

Finalmente, una contracción de la oferta, derivada de la finalización de algunos ciclos productivos en las zonas de cosecha ubicadas en El Santuario, Peñol, San Vicente, Marinilla y Donmatías (Antioquia), Samaniego (Nariño), Chitagá (Norte de Santander) y La Cabrera (Cundinamarca) contribuyó a que el precio del tomate de árbol se elevara en veinticinco de los cuarenta y ocho mercados en donde se comercializó. En la ciudad de Bucaramanga, por ejemplo, el kilo se negoció a \$2.290; un 9,05% más frente a la semana pasada.

**Gráfico 4.** Comportamiento de los precios del mango Tommy 2018 (22 de septiembre al 19 de octubre)



Fuente: DANE, Sipsa.

**Cuadro 3.** Mercados mayoristas. Precios de venta de frutas frescas 2018 (13 al 19 de octubre)

Productos y mercados	Pesos por kilogramo			
	Mínimo	Máximo	Medio	Tendencia
<b>Aguacate común</b>				
Bucaramanga, Centroabastos	2.500	3.000	2.625	-
Buenaventura (Valle del Cauca)	3.000	3.000	3.000	+
Cúcuta, Cenabastos	3.000	4.000	3.427	-
Neiva, Surabastos	3.000	3.500	3.333	++
Palmira (Valle del Cauca)	2.000	2.100	2.013	+
Santa Bárbara (Antioquia)	2.000	2.700	2.379	+
Tunja, Complejo de Servicios del Sur	2.000	2.250	2.142	-
Villavicencio, CAV	3.000	4.000	3.500	+
<b>Aguacate Hass</b>				
Bogotá, D. C., Corabastos	4.500	5.000	4.981	-
Duitama (Boyacá)	5.000	5.000	5.000	=
La Ceja (Antioquia)	3.000	3.200	3.050	+
Medellín, Central Mayorista de Antioquia	3.500	3.700	3.580	-
San Gil (Santander)	4.500	4.700	4.567	+
San Vicente (Antioquia)	3.500	3.700	3.600	+
Socorro (Santander)	4.000	4.500	4.283	-
Sonsón (Antioquia)	3.400	3.500	3.450	++
Tunja, Complejo de Servicios del Sur	3.300	3.600	3.456	+
<b>Aguacate papelillo</b>				
Arauca (Arauca)	4.500	4.500	4.500	+
Armenia, Mercar	3.600	4.000	3.817	+
Armenia, Retiro	3.000	3.600	3.308	++
Barranquilla, Barranquillita	4.400	4.500	4.442	+
Bogotá, D. C., Corabastos	4.000	4.500	4.167	+
Bucaramanga, Centroabastos	3.000	3.000	3.000	-
Buenaventura (Valle del Cauca)	3.500	4.000	3.917	+
Cali, Cavasa	3.800	4.500	4.121	+
Cali, Santa Helena	3.400	3.500	3.483	+
Cartageno, Bazurto	3.600	3.800	3.733	-
Cartago (Valle del Cauca)	3.900	4.200	4.033	+
Chiquinquirá (Boyacá)	3.500	4.000	3.717	+++
Duitama (Boyacá)	4.000	4.200	4.133	-
Florencia (Caquetá)	3.200	3.500	3.350	++
Ibagué, Plaza La 21	3.000	3.500	3.350	-
Manizales, Centro Galerías	3.000	3.200	3.067	=
Medellín, Central Mayorista de Antioquia	3.800	4.200	3.978	+
Montería, Mercado del Sur	4.000	4.000	4.000	n.d.
Neiva, Surabastos	3.500	4.500	3.881	+
Palmira (Valle del Cauca)	3.800	4.000	3.825	+
Pereira, La 41	3.500	4.000	3.700	+
Pereira, Mercasa	3.800	4.000	3.900	+
Popayán, Plaza de mercado del barrio Bolívar	4.000	4.300	4.075	+
Rionegro (Antioquia)	3.500	3.800	3.675	+
Santa Bárbara (Antioquia)	2.300	2.600	2.458	+
Sogamoso (Boyacá)	4.000	4.500	4.288	+
Tuluá (Valle del Cauca)	4.000	4.000	4.000	=

Productos y mercados	Pesos por kilogramo			
	Mínimo	Máximo	Medio	Tendencia
<b>Aguacate papelillo (continuación)</b>				
Tunja, Complejo de Servicios del Sur	3.400	4.000	3.622	+
Ubaté (Cundinamarca)	4.500	4.500	4.500	++
Valledupar, Mercado Nuevo	4.200	4.500	4.317	-
Villavicencio, CAV	4.500	4.500	4.500	++
<b>Badea</b>				
Neiva, Surabastos	1.500	1.600	1.533	-
<b>Banano bocadillo</b>				
Duitama (Boyacá)	1.250	1.250	1.250	+
Medellín, Central Mayorista de Antioquia	1.200	1.300	1.267	=
Santa Bárbara (Antioquia)	667	750	688	-
Sogamoso (Boyacá)	1.150	1.300	1.231	-
Tunja, Complejo de Servicios del Sur	1.250	1.350	1.294	+
<b>Banano criollo</b>				
Armenia, Mercar	550	650	600	+
Armenia, Retiro	350	450	408	-
Barranquilla, Barranquillita	480	540	500	=
Bogotá, D. C., Corabastos	1.300	1.400	1.328	+
Bucaramanga, Centroabastos	1.700	1.800	1.750	=
Buenaventura (Valle del Cauca)	1.111	1.111	1.111	=
Cali, Cavasa	889	1.000	941	+
Cali, Santa Helena	722	778	759	-
Cartago (Valle del Cauca)	720	840	793	+
Chiquinquirá (Boyacá)	1.250	1.400	1.317	+
Cúcuta, Cenabastos	1.200	1.500	1.321	-
Cúcuta, La Nueva Sexta	833	1.000	903	=
Florencia (Caquetá)	1.280	1.360	1.320	-
Ibagué, Plaza La 21	900	1.000	988	+
Ipiales (Nariño), Ipiales somos todos	667	667	667	+
La Ceja (Antioquia)	700	900	788	+
La Unión (Nariño)	1.500	2.000	1.750	=
Manizales, Centro Galerías	800	1.000	925	=
Medellín, Central Mayorista de Antioquia	800	800	800	+
Medellín, Plaza Minorista José María Villa	750	900	834	+
Neiva, Surabastos	680	800	718	-
Palmira (Valle del Cauca)	1.100	1.100	1.100	-
Pamplona (Norte de Santander)	1.800	2.000	1.900	=
Pereira, La 41	1.000	1.000	1.000	=
Pereira, Mercasa	800	1.000	933	=
Popayán, Plaza de mercado del barrio Bolívar	1.200	1.200	1.200	+
Rionegro (Antioquia)	900	1.100	984	+
San Gil (Santander)	560	640	600	+
Santa Bárbara (Antioquia)	500	600	513	-
Santa Marta (Magdalena)	412	588	529	+++

**Cuadro 3.** Mercados mayoristas. Precios de venta de frutas frescas (continuación)  
2018 (13 al 19 de octubre)

Productos y mercados	Pesos por kilogramo			
	Mínimo	Máximo	Medio	Tendencia
<b>Banano criollo (continuación)</b>				
Socorro (Santander)	560	600	587	+
Sogamoso (Boyacá)	1.100	1.200	1.144	+
Sonsón (Antioquia)	500	700	600	-
Tuluá (Valle del Cauca)	700	800	750	-
Tunja, Complejo de Servicios del Sur	1.250	1.350	1.311	+
<b>Banano Urabá</b>				
Arauca (Arauca)	1.333	1.500	1.384	+
Barranquilla, Barranquillita	540	600	555	=
Bogotá, D. C., Corabastos	1.000	1.100	1.036	+
Bucaramanga, Centroabastos	1.000	1.100	1.094	-
Chiquinquirá (Boyacá)	1.100	1.250	1.142	+
Duitama (Boyacá)	1.000	1.000	1.000	-
Medellín, Central Mayorista de Antioquia	1.100	1.100	1.100	=
Medellín, Plaza Minorista José María Villa	750	800	775	=
Pamplona (Norte de Santander)	1.250	1.250	1.250	-
Sincelejo, Nuevo Mercado	408	408	408	-
Sogamoso (Boyacá)	1.000	1.100	1.019	-
Tunja, Complejo de Servicios del Sur	1.150	1.250	1.208	-
Valledupar, Mercabastos	300	375	325	-
Villavicencio, CAV	600	640	618	-
<b>Borojó</b>				
Bogotá, D. C., Corabastos	6.000	6.500	6.014	+
Bucaramanga, Centroabastos	7.000	7.000	7.000	-
Cúcuta, Cenabastos	7.000	8.000	7.167	-
Medellín, Central Mayorista de Antioquia	4.500	5.000	4.950	-
Montería, Mercado del Sur	5.000	5.000	5.000	-
Pamplona (Norte de Santander)	8.000	10.000	9.000	=
Villavicencio, CAV	7.000	7.000	7.000	=
<b>Breva</b>				
Armenia, Mercar	5.600	6.000	5.787	-
Bucaramanga, Centroabastos	2.400	2.800	2.583	-
Medellín, Central Mayorista de Antioquia	2.500	3.000	2.730	-
<b>Ciruela importada</b>				
Bogotá, D. C., Corabastos	9.222	9.667	9.454	+
Cúcuta, Cenabastos	10.000	12.000	10.167	-
Medellín, Central Mayorista de Antioquia	10.000	10.625	10.313	-
Neiva, Surabastos	10.000	10.000	10.000	++
Santa Marta (Magdalena)	6.111	8.889	7.778	+++
Valledupar, Mercado Nuevo	8.750	9.000	8.875	=
<b>Ciruela roja</b>				
Bogotá, D. C., Corabastos	1.800	2.200	1.908	+
Bucaramanga, Centroabastos	2.000	2.200	2.050	+
Cúcuta, Cenabastos	2.000	2.500	2.396	+
Medellín, Central Mayorista de Antioquia	2.500	3.000	2.740	+
Neiva, Surabastos	1.920	2.200	2.027	+
Pamplona (Norte de Santander)	2.000	2.000	2.000	=
San Gil (Santander)	1.600	2.000	1.831	+
Socorro (Santander)	2.000	2.300	2.150	+
Tunja, Complejo de Servicios del Sur	1.480	1.680	1.551	+
<b>Coco</b>				
Armenia, Mercar	2.133	2.200	2.156	-
Barranquilla, Barranquillita	2.800	2.900	2.825	=
Bogotá, D. C., Corabastos	3.000	3.000	3.000	=
Cali, Cavasa	1.818	1.818	1.818	=
Cali, Santa Helena	1.167	1.208	1.194	=
Cartagena, Bazurto	2.900	3.050	2.999	-
Cartago (Valle del Cauca)	1.867	2.000	1.933	-
Cúcuta, Cenabastos	2.000	2.000	2.000	n.d.
La Unión (Nariño)	1.389	1.389	1.389	=
Manizales, Centro Galerías	2.258	2.323	2.290	++
Medellín, Central Mayorista de Antioquia	4.038	5.500	4.769	=
Montería, Mercado del Sur	2.600	2.800	2.700	-
Palmira (Valle del Cauca)	1.667	1.667	1.667	=
Pereira, La 41	2.000	2.000	2.000	-
Pereira, Mercasa	1.867	2.000	1.911	=
Sincelejo, Nuevo Mercado	2.320	2.320	2.320	=
Valledupar, Mercado Nuevo	2.500	2.500	2.500	=
<b>Curuba</b>				
Arauca (Arauca)	4.167	5.000	4.792	++
Armenia, Mercar	1.500	1.700	1.600	-
Barranquilla, Barranquillita	2.080	2.320	2.160	-
Bogotá, D. C., Corabastos	2.727	2.955	2.835	-
Bucaramanga, Centroabastos	1.200	1.400	1.290	+
Buenaventura (Valle del Cauca)	3.000	3.000	3.000	=
Cali, Cavasa	1.850	2.000	1.895	-
Cartagena, Bazurto	1.760	2.000	1.820	+
Cartago (Valle del Cauca)	2.800	2.800	2.800	++
Chiquinquirá (Boyacá)	1.591	1.818	1.648	-
Cúcuta, Cenabastos	1.250	1.667	1.458	-
Ibagué, Plaza La 21	1.200	1.400	1.300	=
Ipiales (Nariño), Ipiales somos todos	1.167	1.250	1.236	-
Manizales, Centro Galerías	1.400	2.000	1.700	+
Medellín, Central Mayorista de Antioquia	1.200	1.500	1.360	-
Neiva, Surabastos	2.000	2.400	2.267	+
Pamplona (Norte de Santander)	833	1.042	926	-
Pereira, Mercasa	2.000	2.000	2.000	-



**Cuadro 3.** Mercados mayoristas. Precios de venta de frutas frescas (continuación)  
2018 (13 al 19 de octubre)

Productos y mercados	Pesos por kilogramo			
	Mínimo	Máximo	Medio	Tendencia
<b>Curuba (continuación)</b>				
San Gil (Santander)	1.600	1.680	1.627	-
Socorro (Santander)	1.600	1.800	1.707	+
Sonsón (Antioquia)	700	700	700	-
Tunja, Complejo de Servicios del Sur	2.182	2.409	2.292	++
Valledupar, Mercabastos	2.000	2.000	2.000	=
Villavicencio, CAV	2.000	2.400	2.167	-
<b>Durazno importado</b>				
Medellín, Central Mayorista de Antioquia	10.000	11.111	10.722	+
Neiva, Surabastos	11.250	11.250	11.250	=
Valledupar, Mercado Nuevo	8.750	9.000	8.875	=
<b>Durazno nacional</b>				
Bogotá, D. C., Corabastos	4.000	4.600	4.378	-
Bucaramanga, Centroabastos	3.000	3.300	3.250	-
Chiquinquirá (Boyacá)	2.727	2.955	2.765	+
Medellín, Central Mayorista de Antioquia	4.500	4.500	4.500	=
San Gil (Santander)	4.000	4.200	4.067	=
Socorro (Santander)	3.000	3.200	3.067	+
Tunja, Complejo de Servicios del Sur	2.000	2.273	2.136	-
<b>Feijoa</b>				
Tunja, Complejo de Servicios del Sur	3.409	3.727	3.539	+
<b>Fresa</b>				
Armenia, Mercar	4.000	4.200	4.100	-
Bogotá, D. C., Corabastos	4.400	5.000	4.928	+
Bucaramanga, Centroabastos	3.000	4.000	3.400	+
Cali, Cavasa	4.000	4.400	4.200	=
Cali, Santa Helena	6.800	7.000	6.867	=
Cartago (Valle del Cauca)	3.800	4.000	3.933	=
Chiquinquirá (Boyacá)	3.200	3.600	3.417	-
Cúcuta, Cenabastos	2.500	3.000	2.573	+
Duitama (Boyacá)	3.500	3.600	3.533	+
Ibagué, Plaza La 21	5.000	5.500	5.083	+
Ipiales (Nariño), Ipiales somos todos	3.600	3.840	3.653	-
Manizales, Centro Galerías	4.000	5.000	4.567	=
Medellín, Central Mayorista de Antioquia	5.500	6.000	5.622	-
Medellín, Plaza Minorista José María Villa	6.000	6.000	6.000	=
Montería, Mercado del Sur	5.000	5.000	5.000	=
Neiva, Surabastos	3.500	4.375	4.153	+
Pamplona (Norte de Santander)	2.000	2.000	2.000	n.d.
Pasto, El Potrerillo	4.000	5.000	4.458	+
Pereira, Mercasa	4.000	4.000	4.000	=
San Gil (Santander)	4.800	5.000	4.911	-
San Vicente (Antioquia)	5.200	5.500	5.381	-
<b>Fresa (continuación)</b>				
Sincelejo, Nuevo Mercado	3.400	3.600	3.578	-
Socorro (Santander)	4.800	5.000	4.933	=
Sogamoso (Boyacá)	3.800	4.000	3.925	+
Tunja, Complejo de Servicios del Sur	4.000	4.267	4.104	-
Villavicencio, CAV	4.375	5.000	4.611	-
Yopal (Casanare)	4.125	4.375	4.250	+
<b>Granadilla</b>				
Arauca (Arauca)	3.750	4.583	4.083	-
Armenia, Mercar	2.333	2.533	2.456	+
Bogotá, D. C., Corabastos	2.933	3.333	3.083	+
Bucaramanga, Centroabastos	3.786	4.286	4.071	+++
Cali, Cavasa	2.667	3.000	2.882	-
Cartagena, Bazaruto	3.846	4.000	3.915	-
Cartago (Valle del Cauca)	3.333	3.667	3.500	-
Chiquinquirá (Boyacá)	3.000	3.333	3.222	+
Cúcuta, Cenabastos	2.857	3.571	3.393	-
Duitama (Boyacá)	2.667	3.000	2.889	+
Florencia (Cauquetá)	3.000	3.000	3.000	+
Ibagué, Plaza La 21	2.333	2.667	2.397	+
Ipiales (Nariño), Ipiales somos todos	1.867	2.000	1.911	-
La Unión (Nariño)	1.333	1.333	1.333	-
Manizales, Centro Galerías	3.000	3.333	3.167	=
Medellín, Central Mayorista de Antioquia	2.462	4.300	3.228	+
Montería, Mercado del Sur	2.667	2.667	2.667	+++
Neiva, Surabastos	2.000	2.667	2.411	+
Palmira (Valle del Cauca)	3.000	3.333	3.142	-
Pasto, El Potrerillo	1.333	2.000	1.741	-
Pereira, La 41	3.333	3.333	3.333	n.d.
Pereira, Mercasa	4.000	4.000	4.000	-
Popayán, Plaza de mercado del barrio Bolívar	2.533	3.067	2.811	-
Rionegro (Antioquia)	3.462	3.846	3.627	+
San Gil (Santander)	3.429	3.929	3.611	-
Socorro (Santander)	3.571	3.714	3.667	+
Sogamoso (Boyacá)	2.933	3.333	3.117	+
Tuluá (Valle del Cauca)	3.000	3.333	3.167	-
Tunja, Complejo de Servicios del Sur	2.800	3.000	2.919	+
Ubaté (Cundinamarca)	3.333	3.333	3.333	=
Villavicencio, CAV	2.933	3.467	3.258	+
Yopal (Casanare)	4.333	4.667	4.500	=
<b>Guanábana</b>				
Armenia, Mercar	2.300	2.400	2.350	-
Bogotá, D. C., Corabastos	3.500	3.800	3.647	+
Bucaramanga, Centroabastos	2.200	3.000	2.725	++
Cali, Cavasa	2.700	2.800	2.721	+
Cartago (Valle del Cauca)	2.800	2.800	2.800	=
Chiquinquirá (Boyacá)	1.500	1.800	1.667	+
Cúcuta, Cenabastos	2.500	3.000	2.753	-

**Cuadro 3.** Mercados mayoristas. Precios de venta de frutas frescas (continuación)  
2018 (13 al 19 de octubre)

Productos y mercados	Pesos por kilogramo			
	Mínimo	Máximo	Medio	Tendencia
<b>Guanábana (continuación)</b>				
Duitama (Boyacá)	3.000	3.000	3.000	+
Ibagué, Plaza La 21	2.400	2.500	2.467	+
Ipiales (Nariño), Ipiales somos todos	2.400	2.800	2.636	-
La Unión (Nariño)	3.000	3.000	3.000	n.d.
Manizales, Centro Galerías	2.300	2.500	2.413	-
Medellín, Central Mayorista de Antioquia	2.300	2.400	2.350	+
Medellín, Plaza Minorista José María Villa	1.800	2.000	1.888	+
Pamplona (Norte de Santander)	3.500	4.000	3.750	++
Pasto, El Potrerillo	3.000	3.300	3.167	+
Pereira, La 41	2.500	2.800	2.600	+
Pereira, Mercasa	2.000	2.000	2.000	-
Popayán, Plaza de mercado del barrio Bolívar	2.700	2.800	2.738	-
San Gil (Santander)	2.800	3.200	2.933	=
Santa Bárbara (Antioquia)	900	1.400	1.100	+
Socorro (Santander)	3.400	3.500	3.450	+
Sogamoso (Boyacá)	2.700	3.000	2.917	+
Tunja, Complejo de Servicios del Sur	2.600	2.900	2.733	-
Valledupar, Mercabastos	3.000	3.500	3.125	-
Villavicencio, CAV	3.500	4.000	3.808	+
<b>Guayaba agria</b>				
Armenia, Mercar	2.600	3.200	2.883	-
Cartago (Valle del Cauca)	2.700	3.000	2.817	n.d.
Manizales, Centro Galerías	3.500	4.000	3.833	-
Montería, Mercado del Sur	1.600	2.200	1.900	++
Pereira, La 41	2.500	3.000	2.650	-
Pereira, Mercasa	2.200	2.600	2.467	-
Sincelejo, Nuevo Mercado	2.400	2.400	2.400	=
<b>Guayaba Atlántico</b>				
Barranquilla, Barranquillita	1.360	1.440	1.397	++
<b>Guayaba común</b>				
Barranquilla, Barranquillita	1.400	1.480	1.420	++
Cartagena, Bazurto	1.280	1.520	1.443	-
Chiquinquirá (Boyacá)	545	682	659	+
Cúcuta, Cenabastos	667	833	708	-
Sincelejo, Nuevo Mercado	1.300	1.500	1.400	-
Valledupar, Mercabastos	1.000	1.000	1.000	-
<b>Guayaba manzana</b>				
Cartago (Valle del Cauca)	1.500	1.700	1.600	=
Manizales, Centro Galerías	2.000	2.500	2.158	-
Medellín, Central Mayorista de Antioquia	2.000	2.500	2.347	+
Rionegro (Antioquia)	2.300	2.500	2.411	-
<b>Guayaba pera</b>				
Arauca (Arauca)	1.682	1.727	1.708	-
Armenia, Mercar	1.000	1.000	1.000	=
Barranquilla, Barranquillita	1.700	1.800	1.750	+
Barranquilla, Granabastos	1.700	1.800	1.778	+
Bogotá, D. C., Corabastos	1.286	2.143	1.698	+++
Bucaramanga, Centroabastos	680	720	695	-
Buenaventura (Valle del Cauca)	1.400	1.800	1.600	-
Cali, Cavasa	1.300	1.400	1.344	=
Cali, Santa Helena	1.200	1.200	1.200	=
Cartagena, Bazurto	1.900	2.000	1.975	=
Cartago (Valle del Cauca)	1.100	1.300	1.217	-
Chiquinquirá (Boyacá)	1.000	1.200	1.067	+
Cúcuta, Cenabastos	818	909	902	-
Duitama (Boyacá)	1.200	1.500	1.400	+++
Ibagué, Plaza La 21	900	1.400	1.200	++
Ipiales (Nariño), Ipiales somos todos	1.400	1.600	1.492	-
La Ceja (Antioquia)	800	1.000	900	-
La Unión (Nariño)	1.250	1.500	1.375	+
Manizales, Centro Galerías	1.000	1.200	1.117	-
Medellín, Central Mayorista de Antioquia	1.000	1.200	1.015	+
Medellín, Plaza Minorista José María Villa	800	1.000	905	-
Neiva, Surabastos	1.500	1.800	1.665	+
Palmira (Valle del Cauca)	1.300	1.400	1.350	=
Pamplona (Norte de Santander)	1.136	1.364	1.307	+
Pasto, El Potrerillo	1.250	1.500	1.383	+
Pereira, La 41	1.000	1.200	1.100	+
Pereira, Mercasa	800	1.200	1.067	-
Popayán, Plaza de mercado del barrio Bolívar	1.400	1.500	1.481	-
Rionegro (Antioquia)	1.300	1.500	1.394	-
San Gil (Santander)	1.040	1.280	1.191	-
Socorro (Santander)	1.900	2.000	1.950	+
Sogamoso (Boyacá)	800	1.000	888	++
Tuluá (Valle del Cauca)	1.100	1.200	1.175	-
Tunja, Complejo de Servicios del Sur	900	1.300	1.128	+++
Túquerres (Nariño)	1.470	1.550	1.518	+
Villavicencio, CAV	900	1.800	1.275	+++
<b>Guayaba pera valluna</b>				
Medellín, Central Mayorista de Antioquia	1.500	1.600	1.553	+++
<b>Gulupa</b>				
Bogotá, D. C., Corabastos	1.533	1.867	1.694	-
Ibagué, Plaza La 21	1.440	1.600	1.500	+
Medellín, Central Mayorista de Antioquia	1.000	1.500	1.340	-
Neiva, Surabastos	1.760	2.240	1.952	-
Peñol (Antioquia)	900	1.000	950	++

**Cuadro 3.** Mercados mayoristas. Precios de venta de frutas frescas (continuación)  
2018 (13 al 19 de octubre)

Productos y mercados	Pesos por kilogramo			
	Mínimo	Máximo	Medio	Tendencia
<b>Gulupa (continuación)</b>				
Sonsón (Antioquia)	1.000	1.000	1.000	-
<b>Higo</b>				
Bogotá, D. C., Corabastos	5.000	6.000	5.611	-
Medellín, Central Mayorista de Antioquia	3.500	4.000	3.639	-
Sonsón (Antioquia)	2.000	2.000	2.000	=
<b>Kiwi</b>				
Bogotá, D. C., Corabastos	5.000	5.600	5.361	-
Bucaramanga, Centroabastos	5.800	6.000	5.888	+
Cali, Cavasa	6.000	6.500	6.208	-
Cali, Santa Helena	6.000	6.000	6.000	=
Chiquinquirá (Boyacá)	6.000	6.000	6.000	+
Cúcuta, Cenabastos	7.000	8.000	7.333	+
Duitama (Boyacá)	5.500	6.000	5.667	-
Ibagué, Plaza La 21	5.500	6.000	5.583	-
La Unión (Nariño)	5.000	5.500	5.250	-
Manizales, Centro Galerías	5.500	6.500	5.963	-
Medellín, Central Mayorista de Antioquia	5.000	5.500	5.250	=
Neiva, Surabastos	5.400	6.300	5.944	-
Pasto, El Potrerillo	5.000	5.556	5.278	-
Pereira, La 41	5.600	6.500	6.050	-
Pereira, Mercasa	5.000	6.000	5.600	-
Popayán, Plaza de mercado del barrio Bolívar	6.000	6.300	6.138	+
San Gil (Santander)	7.000	8.000	7.333	=
Socorro (Santander)	6.000	7.000	6.667	=
Sogamoso (Boyacá)	6.500	7.000	6.875	+
Tuluá (Valle del Cauca)	6.000	6.400	6.200	=
Tunja, Complejo de Servicios del Sur	5.400	5.800	5.633	-
Villavicencio, CAV	5.500	6.000	5.521	-
<b>Limón común</b>				
Armenia, Mercar	3.000	3.100	3.033	-
Barranquilla, Barranquillita	1.829	1.886	1.854	+
Bogotá, D. C., Corabastos	1.571	1.857	1.719	-
Bucaramanga, Centroabastos	1.800	2.000	1.925	+
Bucaramanga, Mercados del centro	1.920	1.920	1.920	+
Cali, Cavasa	1.667	2.083	1.915	-
Cali, Santa Helena	2.167	2.333	2.278	-
Cartagena, Bazaruto	1.571	1.643	1.599	+
Cartago (Valle del Cauca)	2.400	2.800	2.617	-
Cúcuta, Cenabastos	2.000	2.500	2.344	-
Cúcuta, La Nueva Sexta	2.083	2.500	2.396	-
Florencia (Caquetá)	2.400	2.400	2.400	-
Ibagué, Plaza La 21	1.143	1.571	1.333	-
Ipiales (Nariño), Ipiales somos todos	1.875	2.250	2.125	-
La Unión (Nariño)	1.167	1.250	1.194	++

Productos y mercados	Pesos por kilogramo			
	Mínimo	Máximo	Medio	Tendencia
<b>Limón común (continuación)</b>				
Medellín, Central Mayorista de Antioquia	1.429	2.000	1.696	-
Medellín, Plaza Minorista José María Villa	1.600	2.200	1.810	-
Montería, Mercado del Sur	1.143	1.286	1.190	+
Neiva, Surabastos	1.200	1.600	1.396	-
Pamplona (Norte de Santander)	3.000	3.000	3.000	=
Pasto, El Potrerillo	1.000	1.125	1.063	=
Pereira, Mercasa	2.500	3.000	2.733	-
Rionegro (Antioquia)	2.700	3.100	2.925	++
San Gil (Santander)	2.000	2.080	2.027	=
Sincelejo, Nuevo Mercado	1.286	1.429	1.333	-
Socorro (Santander)	2.000	2.080	2.027	+++
Tunja, Complejo de Servicios del Sur	672	720	699	+
Valledupar, Mercabastos	2.335	2.423	2.413	-
Valledupar, Mercado Nuevo	2.000	2.200	2.033	+
Villavicencio, CAV	2.400	2.800	2.583	-
<b>Limón común Ciénaga</b>				
Barranquilla, Barranquillita	2.063	2.625	2.385	+
Santa Marta (Magdalena)	2.400	3.000	2.580	+
Valledupar, Mercado Nuevo	2.000	2.200	2.133	-
<b>Limón común valluno</b>				
Buenaventura (Valle del Cauca)	3.000	3.500	3.250	-
Palmira (Valle del Cauca)	2.083	2.500	2.323	-
Tuluá (Valle del Cauca)	1.500	2.333	1.944	-
<b>Limón mandarino</b>				
Armenia, Mercar	1.000	1.000	1.000	=
Ibagué, Plaza La 21	850	1.000	906	++
La Ceja (Antioquia)	400	600	467	+
Medellín, Central Mayorista de Antioquia	600	900	768	-
Medellín, Plaza Minorista José María Villa	800	1.000	890	-
Peñol (Antioquia)	300	450	383	-
Pereira, Mercasa	1.000	1.500	1.233	+++
Santa Bárbara (Antioquia)	200	400	300	+
Villavicencio, CAV	600	800	670	-
Yopal (Casanare)	500	600	550	-
<b>Limón Tahití</b>				
Armenia, Mercar	2.400	2.500	2.467	=
Barranquilla, Barranquillita	2.500	2.708	2.597	+
Bogotá, D. C., Corabastos	2.286	3.429	2.814	-
Bucaramanga, Centroabastos	2.200	2.400	2.325	+
Bucaramanga, Mercados del centro	2.200	2.200	2.200	+
Cali, Cavasa	2.200	2.300	2.242	-
Cali, Santa Helena	2.300	2.500	2.367	-

# BOLETÍN SEMANAL PRECIOS MAYORISTAS

**Cuadro 3.** Mercados mayoristas. Precios de venta de frutas frescas (continuación)  
2018 (13 al 19 de octubre)

Productos y mercados	Pesos por kilogramo			
	Mínimo	Máximo	Medio	Tendencia
<b>Limón Tahití (continuación)</b>				
Cartagena, Bazurto	2.520	2.680	2.607	+
Cartago (Valle del Cauca)	2.300	2.600	2.450	-
Cúcuta, Cenabastos	1.364	1.818	1.477	-
Duitama (Boyacá)	2.500	2.727	2.576	-
Manizales, Centro Galerías	2.000	2.500	2.192	+++
Medellín, Central Mayorista de Antioquia	2.800	3.300	2.970	-
Medellín, Plaza Minorista José María Villa	2.300	3.000	2.760	+
Neiva, Surabastos	1.600	1.600	1.600	-
Palmira (Valle del Cauca)	2.200	2.300	2.250	-
Pamplona (Norte de Santander)	1.458	1.667	1.563	=
Pasto, El Potrerillo	2.000	2.200	2.130	+
Pereira, La 41	2.500	2.500	2.500	-
Pereira, Mercasa	1.500	2.500	2.133	-
Rionegro (Antioquia)	2.800	3.000	2.900	-
San Gil (Santander)	1.600	1.800	1.693	+
Santa Bárbara (Antioquia)	1.700	2.000	1.825	+
Socorro (Santander)	1.600	1.680	1.653	++
Sogamoso (Boyacá)	2.955	3.182	3.131	+
Tunja, Complejo de Servicios del Sur	2.273	2.500	2.410	+
Ubaté (Cundinamarca)	2.273	2.364	2.318	-
Villavicencio, CAV	2.800	3.200	2.867	-
<b>Lulo</b>				
Arauca (Arauca)	3.400	3.500	3.458	+
Armenia, Mercar	2.500	2.700	2.583	-
Barranquilla, Barranquillita	3.500	4.000	3.725	+
Barranquilla, Granabastos	3.600	4.500	3.983	+
Bogotá, D. C., Corabastos	2.400	2.800	2.628	+
Bucaramanga, Centroabastos	2.400	2.800	2.625	-
Buenaventura (Valle del Cauca)	2.500	3.000	2.833	-
Cali, Cavasa	2.400	2.700	2.513	+
Cali, Santa Helena	2.200	2.300	2.233	-
Cartagena, Bazurto	3.200	3.500	3.400	+
Cartago (Valle del Cauca)	2.600	2.800	2.700	+
Chiquinquirá (Boyacá)	2.609	3.043	2.899	+
Cúcuta, Cenabastos	3.500	3.500	3.500	-
Duitama (Boyacá)	2.609	2.609	2.609	=
Florencia (Caquetá)	2.400	2.400	2.400	=
Ibagué, Plaza La 21	2.000	2.800	2.328	-
Ipiales (Nariño), Ipiales somos todos	1.600	1.800	1.700	+
La Unión (Nariño)	1.333	1.500	1.417	=
Manizales, Centro Galerías	2.300	2.800	2.563	+
Medellín, Central Mayorista de Antioquia	2.400	3.000	2.769	++
Medellín, Plaza Minorista José María Villa	2.600	3.200	3.000	++
Montería, Mercado del Sur	3.000	3.000	3.000	-
Neiva, Surabastos	2.200	2.400	2.222	+
<b>Lulo (continuación)</b>				
Palmira (Valle del Cauca)	2.700	2.800	2.738	+
Pamplona (Norte de Santander)	2.000	2.500	2.250	-
Pasto, El Potrerillo	1.609	1.957	1.783	+
Pereira, La 41	2.400	2.500	2.467	+
Pereira, Mercasa	2.000	2.500	2.333	-
Popayán, Plaza de mercado del barrio Bolívar	2.200	2.400	2.375	+
San Gil (Santander)	2.480	2.800	2.618	+
Santa Marta (Magdalena)	3.600	3.600	3.600	++
Sincelejo, Nuevo Mercado	3.000	3.300	3.156	+
Socorro (Santander)	2.400	2.800	2.587	+
Sogamoso (Boyacá)	2.609	3.043	2.859	+
Tuluá (Valle del Cauca)	2.400	2.500	2.438	+
Tunja, Complejo de Servicios del Sur	2.522	2.826	2.679	+
Valledupar, Mercabastos	3.200	3.800	3.394	+
Valledupar, Mercado Nuevo	2.800	2.800	2.800	-
Villavicencio, CAV	2.400	3.000	2.682	+
Yopal (Casanare)	3.000	4.000	3.525	+
<b>Mandarina arrayana</b>				
Bogotá, D. C., Corabastos	2.500	2.955	2.747	-
Buenaventura (Valle del Cauca)	1.600	2.000	1.800	=
Cali, Cavasa	1.700	1.800	1.785	-
Cali, Santa Helena	1.500	1.600	1.550	=
Chiquinquirá (Boyacá)	1.591	1.818	1.667	+
Duitama (Boyacá)	1.818	2.045	1.970	-
Florencia (Caquetá)	1.600	1.600	1.600	-
Ibagué, Plaza La 21	1.000	1.400	1.168	+
La Unión (Nariño)	1.250	1.500	1.375	=
Neiva, Surabastos	1.591	2.045	1.837	+
Pasto, El Potrerillo	1.000	1.250	1.125	=
Popayán, Plaza de mercado del barrio Bolívar	1.320	1.400	1.365	+
San Gil (Santander)	1.120	1.280	1.182	-
Socorro (Santander)	1.120	1.200	1.173	=
Sogamoso (Boyacá)	1.818	2.045	1.926	-
Tuluá (Valle del Cauca)	1.600	1.800	1.683	+
Tunja, Complejo de Servicios del Sur	1.545	1.727	1.640	-
Ubaté (Cundinamarca)	2.500	2.500	2.500	=
Villavicencio, CAV	1.800	2.200	1.958	+
<b>Mandarina común</b>				
Arauca (Arauca)	2.455	2.500	2.477	+
Barranquilla, Barranquillita	1.417	1.500	1.455	-
Bucaramanga, Centroabastos	1.826	1.957	1.940	+
Bucaramanga, Mercados del centro	1.680	1.680	1.680	=
Cartagena, Bazurto	2.273	2.500	2.352	-
Cúcuta, Cenabastos	1.800	2.200	1.968	-
Cúcuta, La Nueva Sexta	1.400	2.000	1.683	-
Ipiales (Nariño), Ipiales somos todos	1.200	1.400	1.307	+
Montería, Mercado del Sur	800	1.000	883	-

**Cuadro 3.** Mercados mayoristas. Precios de venta de frutas frescas (continuación)  
2018 (13 al 19 de octubre)

Productos y mercados	Pesos por kilogramo			
	Mínimo	Máximo	Medio	Tendencia
<b>Mandarina común (continuación)</b>				
San Gil (Santander)	1.400	1.480	1.453	-
Santa Bárbara (Antioquia)	600	900	745	-
Santa Marta (Magdalena)	1.667	1.875	1.771	=
Sincelejo, Nuevo Mercado	2.000	2.000	2.000	=
Socorro (Santander)	1.520	1.600	1.547	n.d.
Sogamoso (Boyacá)	2.045	2.273	2.216	=
Tunja, Complejo de Servicios del Sur	1.455	1.682	1.581	+
Túquerres (Nariño)	1.600	1.850	1.706	++
Valledupar, Mercabastos	1.600	2.000	1.833	-
<b>Mandarina Oneco</b>				
Armenia, Mercar	1.000	1.000	1.000	=
Armenia, Retiro	700	750	708	+
Cali, Cavasa	1.700	1.800	1.794	+
Cali, Santa Helena	1.500	1.600	1.550	=
Cartago (Valle del Cauca)	1.300	1.600	1.433	-
Ibagué, Plaza La 21	1.000	1.080	1.053	n.d.
Manizales, Centro Galerías	1.000	1.400	1.200	-
Medellín, Central Mayorista de Antioquia	1.500	1.600	1.555	+
Medellín, Plaza Minorista José María Villa	1.200	1.500	1.333	-
Pereira, Mercasa	1.100	1.500	1.300	-
Rionegro (Antioquia)	1.600	1.900	1.763	-
Santa Bárbara (Antioquia)	400	750	608	++
<b>Mango común</b>				
Cali, Cavasa	1.400	1.400	1.400	-
Cali, Santa Helena	2.400	2.400	2.400	-
Cartago (Valle del Cauca)	1.900	2.500	2.200	n.d.
Medellín, Plaza Minorista José María Villa	1.500	1.800	1.590	+
Neiva, Surabastos	800	1.000	900	+
Pereira, Mercasa	1.000	1.400	1.200	-
Sogamoso (Boyacá)	1.091	1.136	1.121	-
<b>Mango de azúcar</b>				
Barranquilla, Barranquillita	3.520	3.920	3.677	-
La Unión (Nariño)	2.400	2.400	2.400	++
Medellín, Central Mayorista de Antioquia	2.500	2.500	2.500	+
Medellín, Plaza Minorista José María Villa	1.000	1.500	1.333	n.d.
Tunja, Complejo de Servicios del Sur	1.364	1.500	1.439	n.d.
<b>Mango manzano</b>				
Armenia, Mercar	1.000	1.300	1.133	-
Buenaventura (Valle del Cauca)	1.500	1.500	1.500	=
Duitama (Boyacá)	1.591	1.818	1.667	+
Florencia (Caquetá)	1.600	1.600	1.600	-

Productos y mercados	Pesos por kilogramo			
	Mínimo	Máximo	Medio	Tendencia
<b>Mango manzano (continuación)</b>				
Medellín, Central Mayorista de Antioquia	1.600	1.800	1.725	-
Pereira, La 41	1.200	1.500	1.425	-
Pereira, Mercasa	1.300	1.400	1.344	-
Tunja, Complejo de Servicios del Sur	1.364	1.591	1.460	-
<b>Mango reina</b>				
Armenia, Mercar	800	850	817	+
Chiquinquirá (Boyacá)	1.300	1.500	1.450	+
Ibagué, Plaza La 21	800	1.200	967	-
Manizales, Centro Galerías	1.500	2.000	1.758	-
Pereira, La 41	1.200	1.500	1.338	-
Pereira, Mercasa	900	1.200	1.100	-
Tunja, Complejo de Servicios del Sur	1.136	1.636	1.327	-
<b>Mango Tommy</b>				
Armenia, Mercar	1.100	1.500	1.283	-
Barranquilla, Barranquillita	3.200	4.000	3.503	-
Bogotá, D. C., Corabastos	4.545	5.000	4.621	n.d.
Bucaramanga, Centroabastos	3.600	4.400	3.900	-
Bucaramanga, Mercados del centro	3.800	3.800	3.800	n.d.
Cali, Cavasa	2.200	2.600	2.483	-
Cali, Santa Helena	2.000	3.200	2.600	n.d.
Cartago (Valle del Cauca)	1.917	2.333	2.104	-
Chiquinquirá (Boyacá)	2.727	3.182	2.879	n.d.
Cúcuta, Cenabastos	2.800	3.400	3.033	-
Duitama (Boyacá)	1.818	2.045	1.894	n.d.
Ipiales (Nariño), Ipiales somos todos	2.200	2.600	2.460	-
La Ceja (Antioquia)	3.000	3.500	3.200	-
La Unión (Nariño)	3.200	3.600	3.400	-
Manizales, Centro Galerías	2.500	3.000	2.708	-
Medellín, Central Mayorista de Antioquia	2.200	3.800	2.798	-
Medellín, Plaza Minorista José María Villa	1.500	3.200	2.205	-
Neiva, Surabastos	1.600	2.400	1.733	-
Palmira (Valle del Cauca)	2.800	3.600	3.175	-
Pasto, El Potrerillo	3.200	4.000	3.633	-
Pereira, La 41	2.000	2.300	2.158	-
Pereira, Mercasa	1.400	2.100	1.833	-
Popayán, Plaza de mercado del barrio Bolívar	1.571	2.400	1.964	n.d.
Rionegro (Antioquia)	3.000	5.000	4.002	-
Tuluá (Valle del Cauca)	1.857	3.080	2.383	-
Tunja, Complejo de Servicios del Sur	1.818	3.318	2.364	-
Villavicencio, CAV	2.400	3.600	2.958	-
Yopal (Casanare)	2.000	2.200	2.100	-
<b>Mango Yulima</b>				
Armenia, Mercar	900	1.000	933	-



# BOLETÍN SEMANAL PRECIOS MAYORISTAS

**Cuadro 3.** Mercados mayoristas. Precios de venta de frutas frescas (continuación)  
2018 (13 al 19 de octubre)

Productos y mercados	Pesos por kilogramo				Tendencia	Productos y mercados	Pesos por kilogramo				Tendencia
	Mínimo	Máximo	Medio				Mínimo	Máximo	Medio		
<b>Mango Yulima (continuación)</b>						<b>Manzana roja importada (continuación)</b>					
Duitama (Boyacá)	1.364	1.591	1.439	-		Sogamoso (Boyacá)	5.263	5.263	5.263	=	
Florencia (Caquetá)	1.600	1.600	1.600	+		Tuluá (Valle del Cauca)	4.632	4.842	4.737	-	
Medellín, Plaza Minorista José María Villa	1.200	2.000	1.453	-		Tunja, Complejo de Servicios del Sur	4.579	5.000	4.789	+	
Pereira, La 41	1.200	1.400	1.317	-		Túquerres (Nariño)	4.474	4.579	4.491	-	
Pereira, Mercasa	1.000	1.400	1.256	-		Valledupar, Mercado Nuevo	4.421	4.947	4.684	=	
Sogamoso (Boyacá)	1.364	1.591	1.508	+		Villavicencio, CAV	4.474	4.737	4.638	=	
						Yopal (Casanare)	4.737	5.000	4.868	++	
<b>Manzana nacional</b>						<b>Manzana royal gala importada</b>					
Bogotá, D. C., Corabastos	2.500	3.000	2.642	+		Arauca (Arauca)	6.200	6.333	6.311	-	
Medellín, Central Mayorista de Antioquia	3.000	3.500	3.150	-		Armenia, Mercar	4.737	4.842	4.789	-	
Sogamoso (Boyacá)	2.045	2.500	2.273	+		Bogotá, D. C., Corabastos	4.632	5.000	4.838	-	
Tunja, Complejo de Servicios del Sur	2.000	2.273	2.098	+		Bucaramanga, Centroabastos	4.000	4.150	4.075	-	
<b>Manzana roja importada</b>						Cali, Cavasa	4.474	4.737	4.644	+	
Arauca (Arauca)	4.500	4.500	4.500	-		Cali, Santa Helena	4.737	4.737	4.737	=	
Armenia, Mercar	4.737	4.842	4.789	-		Cartago (Valle del Cauca)	4.421	4.737	4.579	-	
Barranquilla, Barranquillita	4.632	4.842	4.713	-		Chiquinquirá (Boyacá)	5.263	5.526	5.307	+	
Bogotá, D. C., Corabastos	4.421	4.737	4.541	+		Cúcuta, Cenabastos	4.500	4.750	4.625	-	
Bucaramanga, Centroabastos	4.100	4.150	4.125	-		Duitama (Boyacá)	5.000	5.263	5.088	-	
Buenaventura (Valle del Cauca)	4.737	5.263	5.088	+		Florencia (Caquetá)	4.842	5.053	4.947	-	
Cali, Cavasa	4.474	4.737	4.644	+		Ibagué, Plaza La 21	4.474	5.000	4.737	-	
Cali, Santa Helena	4.737	4.737	4.737	=		Ipiales (Nariño), Ipiales somos todos	4.474	4.632	4.585	+	
Cartagena, Bazurto	4.421	4.526	4.468	-		La Ceja (Antioquia)	4.737	4.737	4.737	+	
Cartago (Valle del Cauca)	4.316	4.632	4.474	-		Manizales, Centro Galerías	4.474	5.000	4.816	-	
Chiquinquirá (Boyacá)	4.737	5.263	5.088	-		Medellín, Central Mayorista de Antioquia	4.211	4.474	4.342	=	
Cúcuta, Cenabastos	4.500	4.750	4.583	-		Montería, Mercado del Sur	4.211	4.211	4.211	-	
Duitama (Boyacá)	5.000	5.263	5.088	+		Neiva, Surabastos	4.632	5.211	4.839	-	
Florencia (Caquetá)	4.842	4.842	4.842	=		Palmira (Valle del Cauca)	4.474	4.737	4.605	=	
Ibagué, Plaza La 21	4.211	4.474	4.386	-		Pamplona (Norte de Santander)	4.750	5.000	4.875	-	
Ipiales (Nariño), Ipiales somos todos	4.211	4.316	4.269	-		Pasto, El Potrerillo	4.737	5.000	4.825	=	
La Unión (Nariño)	4.737	4.737	4.737	=		Pereira, La 41	4.368	4.737	4.575	=	
Manizales, Centro Galerías	4.474	5.000	4.816	+		Pereira, Mercasa	3.947	4.474	4.310	+	
Medellín, Central Mayorista de Antioquia	4.211	4.474	4.342	=		Popayán, Plaza de mercado del barrio Bolívar	4.737	4.842	4.750	=	
Montería, Mercado del Sur	4.474	4.474	4.474	=		Rionegro (Antioquia)	4.474	4.842	4.718	+	
Neiva, Surabastos	4.684	4.842	4.789	-		San Gil (Santander)	4.900	5.100	5.033	=	
Palmira (Valle del Cauca)	4.474	4.737	4.638	+		Socorro (Santander)	4.900	5.000	4.967	=	
Pamplona (Norte de Santander)	5.000	5.000	5.000	-		Sogamoso (Boyacá)	5.263	5.263	5.263	=	
Pasto, El Potrerillo	4.474	4.737	4.605	=		Tuluá (Valle del Cauca)	4.737	4.842	4.789	-	
Pereira, La 41	4.474	4.737	4.518	-		Tunja, Complejo de Servicios del Sur	4.632	5.000	4.787	+	
Pereira, Mercasa	3.947	4.474	4.310	+		Túquerres (Nariño)	4.474	4.579	4.509	-	
Popayán, Plaza de mercado del barrio Bolívar	4.368	4.526	4.461	-		Ubaté (Cundinamarca)	4.750	4.750	4.750	=	
Rionegro (Antioquia)	4.474	4.737	4.670	-		Valledupar, Mercado Nuevo	4.400	4.700	4.550	=	
San Gil (Santander)	5.000	5.250	5.117	=		Villavicencio, CAV	4.737	4.737	4.737	=	
Santa Marta (Magdalena)	4.500	4.500	4.500	=		<b>Manzana verde importada</b>					
Sincelejo, Nuevo Mercado	4.500	4.500	4.500	=		Arauca (Arauca)	6.200	6.333	6.278	=	
Socorro (Santander)	5.000	5.250	5.083	=		Armenia, Mercar	5.000	5.158	5.114	+	

**Cuadro 3.** Mercados mayoristas. Precios de venta de frutas frescas (continuación)  
2018 (13 al 19 de octubre)

Productos y mercados	Pesos por kilogramo				Tendencia	Productos y mercados	Pesos por kilogramo				Tendencia
	Mínimo	Máximo	Medio				Mínimo	Máximo	Medio		
<b>Manzana verde importada (continuación)</b>						<b>Maracuyá (continuación)</b>					
Barranquilla, Barranquillita	4.947	5.053	5.000	-		Cartago (Valle del Cauca)	2.600	3.200	2.917	-	
Bogotá, D. C., Corabastos	4.895	5.105	5.025	-		Chiquinquirá (Boyacá)	3.000	3.600	3.267	+	
Bucaramanga, Centroabastos	4.350	4.400	4.375	-		Cúcuta, Cenabastos	3.000	3.000	3.000	=	
Buenaventura (Valle del Cauca)	4.737	5.263	5.175	+		Duitama (Boyacá)	3.500	4.000	3.667	=	
Cali, Cavasa	4.474	4.737	4.605	=		Ibagué, Plaza La 21	2.560	2.800	2.770	-	
Cali, Santa Helena	4.737	4.737	4.737	=		La Ceja (Antioquia)	2.200	2.500	2.375	-	
Cartagena, Bazaruto	4.737	4.842	4.795	-		Manizales, Centro Galerías	2.500	3.000	2.713	+	
Cartago (Valle del Cauca)	4.474	4.737	4.605	-		Medellín, Plaza Minorista José María Villa	2.000	2.200	2.120	-	
Chiquinquirá (Boyacá)	5.263	6.316	5.789	=		Montería, Mercado del Sur	1.800	2.000	1.950	-	
Cúcuta, Cenabastos	4.750	5.000	4.833	+		Palmira (Valle del Cauca)	2.500	2.700	2.613	-	
Duitama (Boyacá)	5.000	5.263	5.088	-		Pamplona (Norte de Santander)	3.000	4.000	3.583	n.d.	
Florencia (Caquetá)	5.053	5.263	5.158	-		Pasto, El Potrerillo	2.500	2.667	2.615	-	
Ibagué, Plaza La 21	4.737	5.000	4.781	-		Pereira, La 41	2.400	3.000	2.600	-	
Ipiales (Nariño), Ipiales somos todos	4.579	4.737	4.655	+		Pereira, Mercasa	1.900	2.500	2.056	-	
La Ceja (Antioquia)	4.474	4.474	4.474	=		Popayán, Plaza de mercado del barrio Bolívar	2.400	3.000	2.688	-	
La Unión (Nariño)	4.737	4.737	4.737	=		Rionegro (Antioquia)	2.300	2.700	2.555	-	
Manizales, Centro Galerías	4.474	5.000	4.855	-		San Gil (Santander)	2.800	2.960	2.907	++	
Medellín, Central Mayorista de Antioquia	4.474	4.737	4.605	=		Santa Bárbara (Antioquia)	1.500	1.500	1.500	+	
Montería, Mercado del Sur	4.474	4.474	4.474	-		Socorro (Santander)	2.240	2.400	2.293	-	
Neiva, Surabastos	5.105	5.263	5.228	-		Sogamoso (Boyacá)	3.000	3.300	3.075	+	
Palmira (Valle del Cauca)	4.474	5.000	4.717	+		Sonsón (Antioquia)	1.500	1.600	1.550	=	
Pamplona (Norte de Santander)	4.750	5.000	4.875	-		Tuluá (Valle del Cauca)	2.500	3.000	2.763	-	
Pasto, El Potrerillo	4.737	5.000	4.825	=		Tunja, Complejo de Servicios del Sur	2.800	3.200	3.003	-	
Pereira, La 41	4.474	4.737	4.667	-		Ubaté (Cundinamarca)	3.500	3.500	3.500	++	
Pereira, Mercasa	4.211	4.737	4.561	+		Villavicencio, CAV	2.800	3.500	3.021	+	
Popayán, Plaza de mercado del barrio Bolívar	4.737	4.895	4.803	-		Yopal (Casanare)	2.000	2.000	2.000	-	
Rionegro (Antioquia)	4.737	5.000	4.853	+		<b>Maracuyá antioqueño</b>					
San Gil (Santander)	5.000	5.250	5.117	=		Medellín, Central Mayorista de Antioquia	1.800	2.000	1.960	-	
Santa Marta (Magdalena)	4.500	4.500	4.500	=		Montería, Mercado del Sur	2.000	2.300	2.200	-	
Sincelejo, Nuevo Mercado	4.500	4.500	4.500	=		Sincelejo, Nuevo Mercado	2.000	2.500	2.278	-	
Socorro (Santander)	5.000	5.250	5.083	=		<b>Maracuyá huilense</b>					
Sogamoso (Boyacá)	5.263	5.526	5.439	+		Florencia (Caquetá)	2.240	2.400	2.320	+	
Tuluá (Valle del Cauca)	4.737	5.053	4.908	-		Neiva, Surabastos	2.560	2.880	2.700	-	
Tunja, Complejo de Servicios del Sur	4.737	5.000	4.860	+		<b>Maracuyá santandereano</b>					
Túquerres (Nariño)	4.474	4.737	4.610	+		Barranquilla, Barranquillita	3.333	3.467	3.367	=	
Ubaté (Cundinamarca)	4.750	5.000	4.875	-		Cartagena, Bazaruto	2.633	2.700	2.663	+	
Valledupar, Mercado Nuevo	4.632	4.947	4.789	=		Santa Marta (Magdalena)	3.333	3.667	3.473	-	
Villavicencio, CAV	5.000	5.000	5.000	=		Valledupar, Mercabastos	2.833	3.333	3.083	-	
Yopal (Casanare)	4.737	5.000	4.868	+		<b>Maracuyá valluno</b>					
<b>Maracuyá</b>						Barranquilla, Barranquillita	3.300	3.600	3.425	-	
Arauca (Arauca)	2.600	3.000	2.933	-		Barranquilla, Granabastos	3.000	3.300	3.167	-	
Armenia, Mercar	2.500	2.700	2.583	+		Cartagena, Bazaruto	3.500	3.800	3.675	++	
Bogotá, D. C., Corabastos	3.200	3.800	3.483	+							
Bucaramanga, Centroabastos	2.667	3.333	3.033	-							
Buenaventura (Valle del Cauca)	3.000	3.000	3.000	-							
Cali, Cavasa	2.800	3.000	2.867	-							
Cali, Santa Helena	2.800	3.000	2.850	-							

**Cuadro 3.** Mercados mayoristas. Precios de venta de frutas frescas (continuación)  
2018 (13 al 19 de octubre)

Productos y mercados	Pesos por kilogramo			
	Mínimo	Máximo	Medio	Tendencia
<b>Maracuyá valluno (continuación)</b>				
Medellín, Central Mayorista de Antioquia	3.200	3.500	3.260	+
<b>Melón Cantalup</b>				
Arauca (Arauca)	3.000	3.100	3.042	-
Armenia, Mercar	3.000	3.200	3.067	=
Barranquilla, Barranquillita	1.500	1.700	1.608	-
Bogotá, D. C., Corabastos	2.200	2.800	2.521	+++
Bucaramanga, Centroabastos	1.800	2.400	2.025	-
Cali, Cavasa	1.600	1.800	1.723	-
Cali, Santa Helena	1.600	1.800	1.683	+
Cartago (Valle del Cauca)	1.800	2.000	1.933	-
Chiquinquirá (Boyacá)	1.818	2.273	2.159	++
Cúcuta, Cenabastos	2.000	2.500	2.090	-
Duitama (Boyacá)	1.818	2.045	1.970	+
Ibagué, Plaza La 21	1.500	1.800	1.688	++
Manizales, Centro Galerías	2.000	2.500	2.200	-
Medellín, Central Mayorista de Antioquia	2.400	2.700	2.570	+
Montería, Mercado del Sur	1.800	2.000	1.950	n.d.
Neiva, Surabastos	1.800	2.200	1.900	++
Palmira (Valle del Cauca)	1.600	1.700	1.675	+
Pasto, El Potrerillo	2.200	2.500	2.367	+
Pereira, Mercasa	2.000	2.400	2.089	-
San Gil (Santander)	2.000	2.200	2.133	+
Socorro (Santander)	2.000	2.400	2.200	+
Sogamoso (Boyacá)	2.000	2.500	2.300	+
Tunja, Complejo de Servicios del Sur	1.909	2.045	1.986	-
Valledupar, Mercado Nuevo	1.600	1.600	1.600	=
Villavicencio, CAV	2.800	3.500	3.088	++
<b>Mora de Castilla</b>				
Arauca (Arauca)	3.000	3.000	3.000	-
Armenia, Mercar	3.000	3.400	3.167	+
Barranquilla, Barranquillita	2.240	3.320	2.805	-
Barranquilla, Granabastos	2.080	3.600	2.850	+
Bogotá, D. C., Corabastos	2.308	3.077	2.870	+++
Bucaramanga, Centroabastos	2.000	3.200	2.650	+++
Buenaventura (Valle del Cauca)	3.000	3.400	3.200	-
Cali, Cavasa	2.400	2.800	2.515	-
Cali, Santa Helena	2.000	2.160	2.080	+
Cartagena, Bazurto	2.400	2.560	2.520	=
Cartago (Valle del Cauca)	2.400	3.000	2.733	-
Chiquinquirá (Boyacá)	2.000	2.200	2.100	+
Cúcuta, Cenabastos	1.667	2.000	1.785	-
Duitama (Boyacá)	1.800	2.000	1.933	+
Ibagué, Plaza La 21	2.000	2.700	2.388	+
Ipiales (Nariño), Ipiales somos todos	1.250	2.000	1.688	+++
La Unión (Nariño)	960	1.280	1.100	++
Manizales, Centro Galerías	2.500	3.000	2.825	-
<b>Mora de Castilla (continuación)</b>				
Marinilla (Antioquia)	1.700	2.400	2.019	+
Medellín, Central Mayorista de Antioquia	1.300	1.600	1.473	-
Montería, Mercado del Sur	1.833	2.833	2.250	+
Neiva, Surabastos	960	1.600	1.320	-
Palmira (Valle del Cauca)	2.240	2.400	2.340	+
Pamplona (Norte de Santander)	1.200	1.600	1.333	+
Pasto, El Potrerillo	1.750	2.250	1.990	+
Pereira, La 41	1.800	2.300	2.125	-
Pereira, Mercasa	1.800	2.300	1.967	-
Popayán, Plaza de mercado del barrio Bolívar	1.760	2.160	1.943	++
Rionegro (Antioquia)	2.200	2.800	2.492	-
San Gil (Santander)	1.800	2.000	1.878	-
San Vicente (Antioquia)	1.400	1.600	1.488	-
Santa Marta (Magdalena)	2.400	2.800	2.584	+
Sincelejo, Nuevo Mercado	2.400	3.600	2.917	-
Socorro (Santander)	1.700	2.000	1.850	+
Sogamoso (Boyacá)	1.600	1.800	1.729	-
Tuluá (Valle del Cauca)	2.240	2.400	2.320	=
Tunja, Complejo de Servicios del Sur	2.100	2.800	2.367	+
Ubaté (Cundinamarca)	2.750	2.750	2.750	+++
Valledupar, Mercabastos	2.240	2.400	2.293	-
Villavicencio, CAV	2.800	3.600	3.098	-
Yopal (Casanare)	3.375	3.750	3.563	=
<b>Naranja común</b>				
Arauca (Arauca)	978	1.043	1.033	=
Bucaramanga, Mercados del centro	260	260	260	=
Cartagena, Bazurto	920	960	950	+
Chiquinquirá (Boyacá)	333	500	417	+++
Cúcuta, Cenabastos	500	667	636	-
Cúcuta, La Nueva Sexta	500	667	567	-
Ibagué, Plaza La 21	480	480	480	-
Montería, Mercado del Sur	720	800	733	+
Neiva, Surabastos	400	400	400	=
Pamplona (Norte de Santander)	500	500	500	=
San Gil (Santander)	440	640	538	=
Santa Bárbara (Antioquia)	300	500	393	-
Santa Marta (Magdalena)	800	800	800	n.d.
Socorro (Santander)	500	540	513	+++
Sonsón (Antioquia)	300	400	350	=
Tunja, Complejo de Servicios del Sur	733	800	759	+
Ubaté (Cundinamarca)	800	800	800	=
Valledupar, Mercado Nuevo	480	480	480	-
<b>Naranja Sweet</b>				
Armenia, Mercar	540	560	550	-
Armenia, Retiro	440	460	452	-
Bogotá, D. C., Corabastos	1.000	1.100	1.028	+

**Cuadro 3.** Mercados mayoristas. Precios de venta de frutas frescas (continuación)  
2018 (13 al 19 de octubre)

Productos y mercados	Pesos por kilogramo			
	Mínimo	Máximo	Medio	Tendencia
<b>Naranja Sweet (continuación)</b>				
Cali, Cavasa	700	760	720	+
Cali, Santa Helena	760	760	760	-
Cartago (Valle del Cauca)	640	700	690	-
Ibagué, Plaza La 21	760	800	787	+
Neiva, Surabastos	650	750	703	-
Pasto, El Potrerillo	900	1.000	950	=
Pereira, La 41	600	1.000	850	+
Pereira, Mercasa	600	800	711	-
Popayán, Plaza de mercado del barrio Bolívar	600	600	600	-
Tuluá (Valle del Cauca)	700	800	733	=
<b>Naranja Valencia</b>				
Armenia, Mercar	440	500	467	-
Armenia, Retiro	340	360	347	-
Barranquilla, Barranquillita	1.040	1.060	1.045	=
Bogotá, D. C., Corabastos	1.000	1.100	1.028	+
Bucaramanga, Centroabastos	640	720	690	+
Bucaramanga, Mercados del centro	600	600	600	=
Buenaventura (Valle del Cauca)	1.200	1.300	1.260	=
Cartagena, Bazarro	1.040	1.080	1.072	+
Cartago (Valle del Cauca)	500	600	567	-
Cúcuta, Cenabastos	800	1.000	938	-
Duitama (Boyacá)	900	1.000	967	+
Florencia (Caquetá)	920	960	940	+
Ipiales (Nariño), Ipiales somos todos	625	700	658	-
La Ceja (Antioquia)	1.000	1.000	1.000	=
Manizales, Centro Galerías	500	700	617	-
Medellín, Central Mayorista de Antioquia	900	1.100	1.003	++
Medellín, Plaza Minorista José María Villa	800	900	855	-
Montería, Mercado del Sur	600	700	633	-
Pasto, El Potrerillo	900	1.000	950	=
Pereira, Mercasa	600	700	667	-
Rionegro (Antioquia)	1.200	1.400	1.304	+
Santa Marta (Magdalena)	800	960	843	-
Sincedejo, Nuevo Mercado	740	800	780	-
Sogamoso (Boyacá)	1.000	1.100	1.050	-
Tunja, Complejo de Servicios del Sur	840	900	884	+
Túquerres (Nariño)	750	800	775	-
Valledupar, Mercado Nuevo	640	640	640	-
Villavicencio, CAV	600	720	659	-
Yopal (Casanare)	800	840	820	=
<b>Papaya hawaiana</b>				
Medellín, Central Mayorista de Antioquia	1.429	1.607	1.563	-
Medellín, Plaza Minorista José María Villa	1.200	1.200	1.200	n.d.
<b>Papaya Maradol</b>				
Arauca (Arauca)	2.200	2.200	2.200	+
Armenia, Mercar	1.200	1.200	1.200	=
Bogotá, D. C., Corabastos	1.944	2.222	2.032	+
Bucaramanga, Centroabastos	1.200	1.400	1.325	+
Buenaventura (Valle del Cauca)	1.800	2.000	1.933	=
Cali, Cavasa	1.500	1.600	1.527	-
Cali, Santa Helena	1.100	1.300	1.233	-
Cartagena, Bazarro	1.875	2.000	1.885	+
Cartago (Valle del Cauca)	1.500	1.700	1.583	-
Chiquinquirá (Boyacá)	1.389	1.556	1.500	=
Cúcuta, Cenabastos	1.100	1.400	1.229	-
Duitama (Boyacá)	1.667	1.778	1.741	-
Ibagué, Plaza La 21	1.000	1.300	1.163	-
Ipiales (Nariño), Ipiales somos todos	2.000	2.300	2.217	-
La Ceja (Antioquia)	2.000	2.200	2.083	-
La Unión (Nariño)	2.000	2.000	2.000	=
Manizales, Centro Galerías	1.400	1.600	1.500	-
Medellín, Central Mayorista de Antioquia	2.000	2.300	2.210	-
Medellín, Plaza Minorista José María Villa	800	900	825	-
Neiva, Surabastos	1.200	1.600	1.406	-
Palmira (Valle del Cauca)	1.400	1.600	1.513	-
Pamplona (Norte de Santander)	1.500	2.000	1.683	-
Pasto, El Potrerillo	2.000	2.200	2.100	=
Pereira, La 41	1.500	1.700	1.583	-
Pereira, Mercasa	1.200	1.600	1.425	-
Popayán, Plaza de mercado del barrio Bolívar	1.500	1.600	1.575	-
Rionegro (Antioquia)	2.300	2.800	2.560	-
San Gil (Santander)	1.000	1.100	1.067	-
Socorro (Santander)	920	1.080	987	n.d.
Sogamoso (Boyacá)	1.667	1.944	1.806	+
Tuluá (Valle del Cauca)	1.200	1.400	1.288	-
Tunja, Complejo de Servicios del Sur	1.278	1.444	1.350	+
Ubaté (Cundinamarca)	1.167	1.167	1.167	-
Valledupar, Mercado Nuevo	700	800	767	-
Villavicencio, CAV	1.300	1.600	1.415	+
<b>Papaya melona</b>				
Medellín, Central Mayorista de Antioquia	1.200	1.200	1.200	-
<b>Papaya redonda</b>				
Medellín, Central Mayorista de Antioquia	1.200	1.200	1.200	-
<b>Papaya tainung</b>				
Barranquilla, Barranquillita	1.400	1.500	1.458	+++
Bogotá, D. C., Corabastos	2.400	2.700	2.511	+
Cartagena, Bazarro	1.200	1.500	1.450	+

# BOLETÍN SEMANAL PRECIOS MAYORISTAS

**Cuadro 3.** Mercados mayoristas. Precios de venta de frutas frescas (continuación)  
2018 (13 al 19 de octubre)

Productos y mercados	Pesos por kilogramo			
	Mínimo	Máximo	Medio	Tendencia
<b>Papaya tainung (continuación)</b>				
Florencia (Cauquetá)	1.100	1.100	1.100	-
Medellín, Central Mayorista de Antioquia	1.000	1.200	1.150	-
Medellín, Plaza Minorista José María Villa	800	900	850	-
Montería, Mercado del Sur	680	720	713	-
Santa Marta (Magdalena)	1.000	1.300	1.217	-
Sincelejo, Nuevo Mercado	667	767	733	-
Villavicencio, CAV	1.500	1.750	1.565	+
<b>Patilla</b>				
Armenia, Mercar	800	800	800	+
Barranquilla, Barranquillita	950	1.000	977	-
Bogotá, D. C., Corabastos	800	900	808	-
Bucaramanga, Centroabastos	900	1.000	950	=
Cali, Cavasa	1.000	1.200	1.106	-
Cali, Santa Helena	1.100	1.200	1.167	=
Cartagena, Bazurto	850	900	892	+
Cartago (Valle del Cauca)	900	1.000	967	=
Cúcuta, Cenabastos	800	1.000	963	-
Ibagué, Plaza La 21	900	1.000	967	-
Medellín, Central Mayorista de Antioquia	900	1.000	950	n.d.
Medellín, Plaza Minorista José María Villa	800	900	825	-
Montería, Mercado del Sur	750	800	775	-
Palmira (Valle del Cauca)	1.100	1.200	1.175	-
Pasto, El Potrerillo	700	1.000	889	-
Pereira, La 41	1.000	1.000	1.000	=
Popayán, Plaza de mercado del barrio Bolívar	1.200	1.200	1.200	+
Rionegro (Antioquia)	900	1.100	995	+
San Gil (Santander)	900	1.000	967	-
Santa Marta (Magdalena)	1.100	1.300	1.250	n.d.
Sincelejo, Nuevo Mercado	700	700	700	=
Socorro (Santander)	1.000	1.100	1.033	=
Tuluá (Valle del Cauca)	1.000	1.200	1.125	-
Valledupar, Mercado Nuevo	800	850	808	-
Villavicencio, CAV	800	1.000	874	-
<b>Patilla baby</b>				
Bogotá, D. C., Corabastos	1.400	1.600	1.533	-
Bucaramanga, Centroabastos	2.125	2.125	2.125	-
Medellín, Central Mayorista de Antioquia	1.300	1.500	1.435	+
<b>Pera importada (continuación)</b>				
Buenaventura (Valle del Cauca)	5.263	5.263	5.263	=
Cali, Cavasa	4.737	5.000	4.845	+
Cali, Santa Helena	4.737	4.737	4.737	=
Cartagena, Bazurto	4.737	4.842	4.795	+
Cartago (Valle del Cauca)	4.737	4.895	4.803	-
Chiquinquirá (Boyacá)	4.737	5.263	5.088	-
Cúcuta, Cenabastos	4.600	4.750	4.738	-
Duitama (Boyacá)	4.474	4.474	4.474	-
Florencia (Cauquetá)	5.158	5.263	5.211	+
Ibagué, Plaza La 21	4.737	5.000	4.825	+
Ipiales (Nariño), Ipiales somos todos	4.737	5.000	4.868	+
La Unión (Nariño)	4.737	4.737	4.737	=
Manizales, Centro Galerías	4.250	4.750	4.613	-
Medellín, Central Mayorista de Antioquia	4.211	4.737	4.553	+
Montería, Mercado del Sur	4.211	4.211	4.211	-
Neiva, Surabastos	5.111	5.556	5.361	+
Palmira (Valle del Cauca)	4.737	5.000	4.829	+
Pamplona (Norte de Santander)	5.000	5.000	5.000	=
Pasto, El Potrerillo	4.737	5.000	4.825	+
Pereira, La 41	4.250	4.750	4.500	-
Pereira, Mercasa	4.250	4.750	4.644	+
Popayán, Plaza de mercado del barrio Bolívar	4.737	4.895	4.803	+
Rionegro (Antioquia)	4.474	4.737	4.610	+
San Gil (Santander)	4.750	5.000	4.867	=
Santa Marta (Magdalena)	4.722	4.722	4.722	+
Sincelejo, Nuevo Mercado	4.000	4.000	4.000	=
Socorro (Santander)	4.750	4.850	4.783	=
Sogamoso (Boyacá)	4.737	5.000	4.947	+
Tuluá (Valle del Cauca)	4.895	5.053	4.961	-
Tunja, Complejo de Servicios del Sur	4.737	5.263	5.006	+
Valledupar, Mercado Nuevo	4.200	4.700	4.450	=
Villavicencio, CAV	4.250	4.500	4.427	+
Yopal (Casanare)	4.750	5.000	4.875	+
<b>Pera nacional</b>				
Bogotá, D. C., Corabastos	3.652	4.130	3.843	+
Chiquinquirá (Boyacá)	3.478	3.913	3.696	+
Medellín, Central Mayorista de Antioquia	3.542	3.542	3.542	+
Tunja, Complejo de Servicios del Sur	2.261	2.913	2.521	+
<b>Piña gold</b>				
Armenia, Mercar	800	900	842	+
Bogotá, D. C., Corabastos	1.455	1.818	1.629	+
Bucaramanga, Centroabastos	1.300	1.400	1.350	=
Buenaventura (Valle del Cauca)	1.400	2.000	1.600	-
Cali, Cavasa	1.000	1.200	1.071	-
Cali, Santa Helena	1.100	1.200	1.183	-



**Cuadro 3.** Mercados mayoristas. Precios de venta de frutas frescas (continuación)  
2018 (13 al 19 de octubre)

Productos y mercados	Pesos por kilogramo			
	Mínimo	Máximo	Medio	Tendencia
<b>Piña gold (continuación)</b>				
Cartagena, Bazaruto	2.000	2.100	2.067	=
Cartago (Valle del Cauca)	1.200	1.500	1.367	-
Chiquinquirá (Boyacá)	1.818	2.000	1.848	-
Cúcuta, Cenabastos	1.500	1.600	1.546	=
Duitama (Boyacá)	1.545	1.636	1.576	+
Ibagué, Plaza La 21	1.300	1.400	1.329	+
Ipiales (Nariño), Ipiales somos todos	1.417	1.667	1.576	+
La Unión (Nariño)	2.000	2.000	2.000	=
Manizales, Centro Galerías	1.200	1.500	1.333	+
Medellín, Central Mayorista de Antioquia	1.300	1.600	1.433	++
Medellín, Plaza Minorista José María Villa	1.200	2.000	1.475	-
Montería, Mercado del Sur	1.200	1.300	1.267	-
Neiva, Surabastos	1.200	1.500	1.315	-
Palmira (Valle del Cauca)	1.100	1.300	1.200	-
Pasto, El Potrerillo	1.100	1.200	1.150	-
Pereira, La 41	1.400	1.500	1.467	+
Pereira, Mercasa	1.300	1.400	1.333	-
Rionegro (Antioquia)	1.600	1.800	1.658	+
Santa Marta (Magdalena)	2.000	2.000	2.000	=
Sogamoso (Boyacá)	1.182	1.455	1.284	-
Tuluá (Valle del Cauca)	1.200	1.400	1.317	-
Tunja, Complejo de Servicios del Sur	1.636	1.818	1.753	+
Ubaté (Cundinamarca)	1.727	1.727	1.727	+

**Piña manzana**

Cali, Cavasa	900	1.000	950	+
Cali, Santa Helena	950	1.000	992	-
La Ceja (Antioquia)	1.250	1.250	1.250	=
Manizales, Centro Galerías	1.300	1.300	1.300	+++
Medellín, Central Mayorista de Antioquia	1.200	1.400	1.320	-
Medellín, Plaza Minorista José María Villa	1.000	1.250	1.158	+
Pasto, El Potrerillo	1.400	1.500	1.456	-
Pereira, Mercasa	1.200	1.200	1.200	=
Popayán, Plaza de mercado del barrio Bolívar	800	850	825	+
Rionegro (Antioquia)	1.150	1.350	1.233	-

**Piña perolera**

Barranquilla, Barranquillita	1.120	1.160	1.130	+
Barranquilla, Granabastos	1.120	1.280	1.180	-
Bogotá, D. C., Corabastos	750	938	841	+
Bucaramanga, Centroabastos	667	733	700	=
Cartagena, Bazaruto	1.280	1.400	1.340	+
Chiquinquirá (Boyacá)	833	1.167	1.036	+
Cúcuta, Cenabastos	833	1.000	936	+
Cúcuta, La Nueva Sexta	800	875	825	+

Productos y mercados	Pesos por kilogramo			
	Mínimo	Máximo	Medio	Tendencia
<b>Piña perolera (continuación)</b>				
Duitama (Boyacá)	833	1.000	922	+
Florencia (Caquetá)	1.250	1.250	1.250	+
Medellín, Central Mayorista de Antioquia	1.100	1.100	1.100	=
Montería, Mercado del Sur	720	800	760	-
Neiva, Surabastos	1.179	1.179	1.179	-
Pamplona (Norte de Santander)	833	1.000	944	-
San Gil (Santander)	800	1.000	885	++
Santa Marta (Magdalena)	1.320	1.440	1.380	+
Sincelejo, Nuevo Mercado	1.000	1.000	1.000	=
Socorro (Santander)	733	833	783	+
Sogamoso (Boyacá)	833	1.000	942	+
Tunja, Complejo de Servicios del Sur	833	900	854	-
Valledupar, Mercabastos	1.120	1.200	1.184	-

**Pitahaya**

Arauca (Arauca)	5.700	6.000	5.850	=
Bogotá, D. C., Corabastos	5.500	6.000	5.903	-
Bucaramanga, Centroabastos	5.000	5.000	5.000	=
Cúcuta, Cenabastos	6.000	7.000	6.250	+
Medellín, Central Mayorista de Antioquia	5.000	6.000	5.375	+
Neiva, Surabastos	4.500	6.000	5.194	-
Sogamoso (Boyacá)	5.000	6.000	5.333	++
Tunja, Complejo de Servicios del Sur	4.000	4.200	4.100	+
Villavicencio, CAV	6.000	7.000	6.542	-

**Tangelo**

Bogotá, D. C., Corabastos	1.800	2.200	1.989	-
Bucaramanga, Centroabastos	1.400	1.600	1.565	+
Cartago (Valle del Cauca)	2.200	2.400	2.350	+
Manizales, Centro Galerías	1.500	1.600	1.533	-
Medellín, Central Mayorista de Antioquia	2.000	2.200	2.080	-
Pereira, Mercasa	1.500	2.000	1.767	-
Rionegro (Antioquia)	2.000	2.200	2.048	-
Tunja, Complejo de Servicios del Sur	1.680	1.800	1.752	+
Ubaté (Cundinamarca)	2.500	2.500	2.500	-
Villavicencio, CAV	1.520	1.600	1.590	-

**Tomate de árbol**

Arauca (Arauca)	2.727	2.864	2.799	-
Armenia, Mercar	2.280	2.360	2.313	+
Barranquilla, Barranquillita	2.000	2.200	2.083	+
Barranquilla, Granabastos	2.100	2.200	2.175	-
Bogotá, D. C., Corabastos	2.200	2.600	2.387	+
Bucaramanga, Centroabastos	2.200	2.320	2.290	+
Buenaventura (Valle del Cauca)	2.000	2.400	2.200	=
Cali, Cavasa	1.800	2.000	1.931	-
Cali, Santa Helena	1.900	2.000	1.967	-

# BOLETÍN SEMANAL PRECIOS MAYORISTAS

**Cuadro 3.** Mercados mayoristas. Precios de venta de frutas frescas (continuación)  
2018 (13 al 19 de octubre)

Productos y mercados	Pesos por kilogramo			
	Mínimo	Máximo	Medio	Tendencia
<b>Tomate de árbol (continuación)</b>				
Cartagena, Bazurto	2.000	2.100	2.067	=
Cartago (Valle del Cauca)	2.200	2.500	2.333	+
Chiquinquirá (Boyacá)	1.739	2.174	1.848	-
Cúcuta, Cenabastos	2.400	2.600	2.525	-
Duitama (Boyacá)	2.391	2.609	2.464	-
El Santuario (Antioquia)	1.400	1.600	1.519	-
Florencia (Caquetá)	2.400	2.560	2.480	+
Ibagué, Plaza La 21	2.080	2.240	2.203	+
Ipiales (Nariño), Ipiales somos todos	1.333	1.500	1.439	+
La Ceja (Antioquia)	1.500	1.900	1.700	++
La Unión (Antioquia)	1.400	1.500	1.475	+++
La Unión (Nariño)	1.500	1.667	1.542	-
Manizales, Centro Galerías	1.680	1.800	1.760	+
Marinilla (Antioquia)	1.600	1.800	1.713	+++
Medellín, Central Mayorista de Antioquia	1.800	2.000	1.865	-
Medellín, Plaza Minorista José María Villa	2.000	2.200	2.035	-
Montería, Mercado del Sur	1.720	2.200	1.970	-
Neiva, Surabastos	2.200	2.320	2.205	+
Palmira (Valle del Cauca)	2.200	2.300	2.238	++
Pamplona (Norte de Santander)	1.875	2.083	1.979	++
Pasto, El Potrerillo	1.500	1.700	1.600	+
Peñol (Antioquia)	1.500	1.700	1.621	+++
Pereira, La 41	2.000	2.200	2.100	+
Pereira, Mercasa	1.800	2.000	1.911	+
Popayán, Plaza de mercado del barrio Bolívar	1.600	2.080	1.870	++
Rionegro (Antioquia)	1.500	1.850	1.670	++
San Gil (Santander)	2.400	2.600	2.458	=
San Vicente (Antioquia)	1.400	1.500	1.463	=
Santa Marta (Magdalena)	2.320	2.480	2.400	+
Sincelejo, Nuevo Mercado	2.000	2.200	2.080	-
Socorro (Santander)	2.400	2.480	2.427	=
Sogamoso (Boyacá)	2.391	2.826	2.620	+
Sonsón (Antioquia)	1.400	1.500	1.450	+++
Tuluá (Valle del Cauca)	2.100	2.400	2.304	-
Tunja, Complejo de Servicios del Sur	2.391	2.609	2.500	+
Túquerres (Nariño)	1.333	1.600	1.483	-
Valledupar, Mercabastos	2.400	2.480	2.407	-
Villavicencio, CAV	2.400	2.600	2.525	=
Yopal (Casanare)	2.320	2.400	2.360	-
<b>Uchuva con cáscara</b>				
Bucaramanga, Centroabastos	2.400	2.400	2.400	-
Cúcuta, Cenabastos	2.000	2.500	2.138	+
Ibagué, Plaza La 21	2.000	2.000	2.000	+
Medellín, Central Mayorista de Antioquia	3.500	4.000	3.800	-
San Gil (Santander)	2.000	2.500	2.189	+
<b>Uchuva con cáscara (continuación)</b>				
Socorro (Santander)	2.000	2.800	2.400	+
<b>Uva importada (continuación)</b>				
Arauca (Arauca)	10.125	10.375	10.229	+
Barranquilla, Barranquillita	7.556	7.778	7.704	+
Bogotá, D. C., Corabastos	10.625	11.250	10.868	+
Bucaramanga, Centroabastos	9.375	9.375	9.375	-
Cali, Cavasa	8.824	10.000	9.498	-
Cali, Santa Helena	8.824	9.412	9.216	+
Cartagena, Bazurto	9.111	9.333	9.185	-
Cúcuta, Cenabastos	10.000	10.625	10.469	=
Medellín, Central Mayorista de Antioquia	8.750	9.375	9.063	=
Palmira (Valle del Cauca)	10.000	10.625	10.313	-
San Gil (Santander)	10.000	10.250	10.167	=
Santa Marta (Magdalena)	10.000	10.625	10.250	-
Socorro (Santander)	10.000	10.250	10.083	=
Sogamoso (Boyacá)	10.625	11.250	10.854	+
Valledupar, Mercado Nuevo	10.625	11.000	10.813	=
Villavicencio, CAV	9.375	11.250	10.208	-
<b>Uva Isabela</b>				
Arauca (Arauca)	2.800	2.960	2.893	+
Armenia, Mercar	2.731	2.819	2.775	-
Bogotá, D. C., Corabastos	2.560	2.800	2.731	-
Bucaramanga, Centroabastos	2.400	2.400	2.400	-
Cali, Cavasa	1.840	2.000	1.938	+
Cali, Santa Helena	1.840	1.920	1.867	-
Chiquinquirá (Boyacá)	2.400	3.000	2.700	+
Cúcuta, Cenabastos	3.000	3.600	3.277	+
Duitama (Boyacá)	2.000	2.240	2.080	-
Ibagué, Plaza La 21	2.000	2.240	2.133	-
Ipiales (Nariño), Ipiales somos todos	1.920	2.160	2.113	+
La Unión (Nariño)	2.400	2.800	2.600	-
Medellín, Central Mayorista de Antioquia	2.400	2.600	2.560	+
Neiva, Surabastos	1.800	2.200	1.933	+
Palmira (Valle del Cauca)	1.600	1.920	1.790	-
Pamplona (Norte de Santander)	3.000	3.400	3.200	-
Pasto, El Potrerillo	2.000	2.240	2.080	+
Popayán, Plaza de mercado del barrio Bolívar	1.920	2.000	1.990	+
Rionegro (Antioquia)	3.000	3.200	3.125	=
San Gil (Santander)	2.640	2.960	2.800	+
Sincelejo, Nuevo Mercado	2.833	2.833	2.833	=
Socorro (Santander)	2.560	2.720	2.613	=
Sogamoso (Boyacá)	2.240	2.640	2.413	+
Tuluá (Valle del Cauca)	2.000	2.080	2.027	+
Tunja, Complejo de Servicios del Sur	2.400	2.560	2.480	-
Túquerres (Nariño)	2.080	2.400	2.240	+

**Cuadro 3.** Mercados mayoristas. Precios de venta de frutas frescas (conclusión)  
2018 (13 al 19 de octubre)

Productos y mercados	Pesos por kilogramo			
	Precios			Tendencia
	Mínimo	Máximo	Medio	
<b>Uva Isabela (continuación)</b>				
Ubaté (Cundinamarca)	2.600	2.800	2.700	=
Villavicencio, CAV	2.400	2.880	2.730	-
Yopal (Casanare)	2.240	2.400	2.320	=
<b>Uva negra</b>				
Sogamoso (Boyacá)	2.800	3.200	3.000	-
<b>Uva red globe nacional</b>				
Armenia, Mercar	4.800	5.040	4.933	=
Barranquilla, Barranquillita	4.375	4.750	4.556	-
Bogotá, D. C., Corabastos	3.455	5.111	4.240	-
Bucaramanga, Centroabastos	3.636	3.636	3.636	-
Cali, Cavasa	3.778	5.000	4.458	-
Cali, Santa Helena	5.333	5.333	5.333	=
Cartagena, Bazarro	5.333	5.556	5.481	=
Cartago (Valle del Cauca)	3.700	5.000	4.283	-
Ibagué, Plaza La 21	3.040	3.600	3.230	-
Manizales, Centro Galerías	2.640	3.200	3.040	-
Medellín, Central Mayorista de Antioquia	3.556	4.500	3.905	-
Montería, Mercado del Sur	3.889	4.444	4.306	-
Pasto, El Potrerillo	2.800	3.600	3.156	-
Pereira, Mercasa	3.000	4.500	3.633	-
Popayán, Plaza de mercado del barrio Bolívar	4.105	4.211	4.184	-
Rionegro (Antioquia)	5.333	6.111	5.824	-
San Gil (Santander)	5.273	5.636	5.434	-
Socorro (Santander)	5.455	5.636	5.515	+
Tuluá (Valle del Cauca)	3.700	4.500	3.983	-
Villavicencio, CAV	4.091	5.250	4.527	-
<b>Uva roja</b>				
Duitama (Boyacá)	2.800	3.200	3.067	-

**TENDENCIAS**

---	-
Variación mayor al -20 %	Variación entre 0 % y -10 %
--	=
Variación entre -10 % y -20 %	Variación igual a 0 %

Productos y mercados	Pesos por kilogramo			
	Precios			Tendencia
	Mínimo	Máximo	Medio	
<b>Uva roja (continuación)</b>				
Florencia (Caquetá)	5.500	5.500	5.500	-
Ipiales (Nariño), Ipiales somos todos	3.111	3.333	3.315	-
La Unión (Nariño)	3.200	3.600	3.400	=
Neiva, Surabastos	4.000	5.000	4.542	-
Pereira, Mercasa	7.222	8.889	8.333	-
Sincelejo, Nuevo Mercado	3.889	4.222	4.062	-
Sogamoso (Boyacá)	2.800	3.200	3.000	-
Túquerres (Nariño)	3.000	3.333	3.241	-
<b>Uva verde</b>				
Bogotá, D. C., Corabastos	5.333	5.889	5.568	-
Bucaramanga, Centroabastos	5.636	5.909	5.727	n.d.
Cartago (Valle del Cauca)	4.400	4.800	4.600	-
Cúcuta, Cenabastos	5.556	7.222	6.528	-
Florencia (Caquetá)	5.500	5.500	5.500	-
Medellín, Central Mayorista de Antioquia	5.889	6.111	6.007	-
Neiva, Surabastos	8.000	9.000	8.500	-
San Gil (Santander)	5.909	6.091	5.970	=
Socorro (Santander)	5.909	6.091	5.970	=
Sogamoso (Boyacá)	3.636	3.909	3.788	-
Tunja, Complejo de Servicios del Sur	3.636	5.000	4.187	-
<b>Zapote</b>				
Barranquilla, Barranquillita	3.450	3.550	3.506	-
Bucaramanga, Centroabastos	2.200	2.400	2.375	+++
Cúcuta, Cenabastos	1.000	1.167	1.104	-
Medellín, Central Mayorista de Antioquia	1.500	1.800	1.700	+++
Medellín, Plaza Minorista José María Villa	1.400	1.800	1.590	+
Santa Bárbara (Antioquia)	500	800	638	++
Tunja, Complejo de Servicios del Sur	1.478	1.609	1.543	-
Valledupar, Mercado Nuevo	3.500	3.500	3.500	=

+	+++
Variación entre 0 % y 10 %	Variación mayor al 20 %
++	n. d.
Variación entre 10 % y 20 %	No determinado

## TUBÉRCULOS, RAÍCES Y PLÁTANOS

### Subieron los precios de la papa negra

Durante esta semana se registró un incremento en los precios mayoristas de la papa parda pastusa, como resultado de un bajo rendimiento de los cultivos en Pasto y Pupiales (Nariño), Tunja (Boyacá), Chitagá (Norte de Santander), Cerrito (Santander), Villapinzón y El Carmen de Carupa (Cundinamarca). Este comportamiento se hizo evidente en los veintisiete mercados en donde se comercializó. En Pereira y Manizales el precio superó un alza del 12,00%, lo cual indicó que el kilo se vendió a \$900 y a \$987, respectivamente.

Durante este periodo también se observó una tendencia al alza en los precios de las papas negras como capira, suprema, única, superior y nevada y de la arracacha amarilla. En efecto, la finalización de algunos importantes ciclos productivos en Sonsón, La Unión, El Santuario y San Vicente (Antioquia), Ipiales y Túquerres (Nariño) generó un incremento en los precios de la papa capira en veintisiete de los veintinueve mercados en donde se cotizó. Por ejemplo, en la Central Mayorista de Antioquia el kilo se vendió a \$1.380; un 16,16% más que la semana anterior.

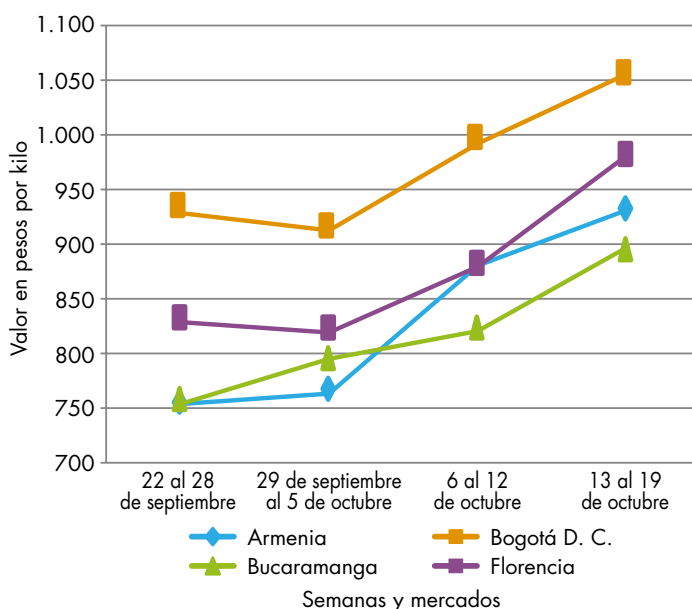
En el caso de la papa suprema, una menor disponibilidad de este alimento que se cultivó en Nariño, Boyacá, Santander y Norte de Santander contribuyó a que el precio de dicha variedad aumentara en veinte de los veinticinco mercados en donde se comercializó. En Bucaramanga y Cali se observó un incremento del 12,84%, lo que indicó que el kilo se ofreció a \$700 y a \$883, respectivamente. Al mismo tiempo, subieron los precios mayoristas de la papa única en veinte de los veintiséis mercados en donde se cotizó este ali-

mento, debido a que las condiciones climáticas poco favorables impidieron las actividades de producción y recolección en Santander, Nariño y Boyacá.

En cuanto a la arracacha amarilla, los comerciantes mayoristas explicaron que las intensas lluvias han impedido el desarrollo normal de las cosechas en Pamplona, Mutiscua, Cácuta y Cáchira (Norte de Santander), Tunja y Sogamoso (Boyacá) y Cajamarca (Tolima). Esta situación provocó un alza en los precios en once de los veintinueve mercados en donde se negoció esta semana. En Bogotá y Bucaramanga, el incremento en los precios fue del 4,80%; es decir que el kilo se vendió a \$1.933 y a \$1.227, de manera respectiva.

Por último, en esta semana se observó una reducción en los precios de la papa criolla sucia en siete de los once mercados donde se vendió, gracias a un mayor ingreso en el volumen de carga procedente de los municipios del sur de Nariño, así como de Ubaque, Fosca y Usme (Cundinamarca) y Saboyá (Boyacá). Teniendo en cuenta lo anterior, en la plaza El Potrerillo, en Pasto, el kilo se comercializó a \$573, lo que representó un descenso del 9,34%.

**Gráfico 5.** Comportamiento de los precios de la papa parda pastusa 2018 (22 de septiembre al 19 de octubre)



Fuente: DANE, Sipsa.

**Cuadro 4.** Mercados mayoristas. Precios de venta de tubérculos, raíces y plátanos 2018 (13 al 19 de octubre)

Productos y mercados	Pesos por kilogramo			
	Mínimo	Máximo	Medio	Tendencia
<b>Arracacha amarilla</b>				
Arauca (Arauca)	2.200	2.200	2.200	+
Bogotá, D. C., Corabastos	1.667	2.167	1.933	+
Bucaramanga, Centroabastos	1.120	1.280	1.227	+
Buenaventura (Valle del Cauca)	2.400	2.800	2.667	=
Cali, Cavasa	1.667	1.833	1.783	-
Cali, Santa Helena	1.667	1.833	1.750	-
Chiquinquirá (Boyacá)	1.500	1.667	1.611	+
Cúcuta, Cenabastos	800	1.200	1.017	+
Duitama (Boyacá)	1.667	1.667	1.667	+
Florencia (Caquetá)	960	1.040	1.000	=
Ibagué, Plaza La 21	1.280	1.600	1.460	-
Neiva, Surabastos	1.280	1.760	1.547	-
Palmira (Valle del Cauca)	1.833	2.167	2.014	+
Pamplona (Norte de Santander)	700	800	789	=
Popayán, Plaza de mercado del barrio Bolívar	1.440	1.520	1.500	+
San Gil (Santander)	1.680	1.760	1.733	+
Sogamoso (Boyacá)	1.500	1.667	1.594	-
Tunja, Complejo de Servicios del Sur	1.250	1.417	1.342	+
Valledupar, Mercabastos	1.200	1.600	1.411	-
Villavicencio, CAV	1.800	2.000	1.875	+
Yopal (Casanare)	1.667	1.833	1.722	=

<b>Arracacha blanca</b>				
Armenia, Mercar	1.167	1.233	1.189	-
Cartago (Valle del Cauca)	1.667	1.833	1.750	n.d.
Ipiales (Nariño), Ipiales somos todos	680	700	696	-
Manizales, Centro Galerías	1.935	2.097	2.043	+
Medellín, Central Mayorista de Antioquia	1.000	1.750	1.300	=
Medellín, Plaza Minorista José María Villa	1.800	2.500	2.020	-
Pasto, El Potrerillo	800	900	844	=
Pereira, La 41	1.667	1.667	1.667	+++
Pereira, Mercasa	1.750	1.750	1.750	-
San Vicente (Antioquia)	1.000	1.056	1.028	-
Tuluá (Valle del Cauca)	1.500	1.667	1.604	+

<b>Ñame criollo</b>				
Montería, Mercado del Sur	2.000	2.000	2.000	=

<b>Ñame diamante</b>				
Montería, Mercado del Sur	800	1.000	933	+
Valledupar, Mercabastos	1.400	1.400	1.400	-

<b>Ñame espiño</b>				
Barranquilla, Barranquillita	1.900	2.000	1.962	+
Barranquilla, Granabastos	1.800	2.200	2.017	-
Cartagena, Bazurto	1.940	2.000	1.985	-
Montería, Mercado del Sur	1.600	1.800	1.692	-

Productos y mercados	Pesos por kilogramo			
	Mínimo	Máximo	Medio	Tendencia
<b>Ñame espiño (continuación)</b>				
Santa Marta (Magdalena)	2.000	2.000	2.000	n.d.
Sincelejo, Nuevo Mercado	2.000	2.000	2.000	=
Valledupar, Mercabastos	1.800	2.100	2.011	-

<b>Papa Betina</b>				
Buenaventura (Valle del Cauca)	800	960	860	-
Cali, Cavasa	720	840	772	-
Ipiales (Nariño), Centro de acopio	600	750	666	-
Ipiales (Nariño), Ipiales somos todos	680	720	698	+
Pasto, El Potrerillo	640	700	670	+
Tunja, Complejo de Servicios del Sur	500	560	527	+

<b>Papa capira</b>				
Armenia, Mercar	900	960	933	+
Buenaventura (Valle del Cauca)	880	1.000	947	-
Cali, Cavasa	900	940	916	+
Cali, Santa Helena	880	960	910	++
Cartago (Valle del Cauca)	960	960	960	-
El Carmen de Viboral (Antioquia)	1.200	1.300	1.275	++
El Santuario (Antioquia)	1.300	1.400	1.333	++
Ipiales (Nariño), Centro de acopio	780	840	803	+
Ipiales (Nariño), Ipiales somos todos	800	900	862	+
La Ceja (Antioquia)	1.400	1.600	1.500	++
La Unión (Antioquia)	1.200	1.350	1.275	++
Manizales, Centro Galerías	840	960	933	++
Marinilla (Antioquia)	1.200	1.350	1.273	++
Medellín, Central Mayorista de Antioquia	1.250	1.500	1.380	++
Medellín, Plaza Minorista José María Villa	1.300	1.400	1.353	++
Montería, Mercado del Sur	1.600	1.700	1.623	+++
Palmira (Valle del Cauca)	760	960	930	+++
Pasto, El Potrerillo	800	900	873	+
Peñol (Antioquia)	1.250	1.500	1.369	++
Pereira, La 41	920	920	920	++
Pereira, Mercasa	1.000	1.040	1.020	++
Popayán, Plaza de mercado del barrio Bolívar	920	960	955	+
Rionegro (Antioquia)	1.300	1.400	1.349	++
San Vicente (Antioquia)	1.200	1.300	1.242	++
Santa Bárbara (Antioquia)	1.300	1.400	1.350	+
Sincelejo, Nuevo Mercado	1.460	1.600	1.521	+++
Sonsón (Antioquia)	1.200	1.300	1.250	+
Tuluá (Valle del Cauca)	1.000	1.000	1.000	+
Túquerres (Nariño)	800	900	855	++
<b>Papa criolla limpia</b>				
Arauca (Arauca)	1.563	1.583	1.575	-



**Cuadro 4.** Mercados mayoristas. Precios de venta de tubérculos, raíces y plátanos (continuación)  
2018 (13 al 19 de octubre)

Productos y mercados	Pesos por kilogramo			
	Precios			Tenden- cia
	Mínimo	Máximo	Medio	
<b>Papa criolla limpia (continuación)</b>				
Armenia, Mercar	1.550	1.800	1.658	+
Barranquilla, Granabastos	1.360	1.600	1.473	-
Bogotá, D. C., Corabastos	1.556	2.111	1.765	-
Bucaramanga, Centroabastos	1.100	1.400	1.213	+
Buenaventura (Valle del Cauca)	800	960	880	-
Cali, Cavasa	960	1.040	1.009	-
Cali, Santa Helena	900	900	900	-
Cartagena, Bazurto	1.660	1.740	1.703	+
Cartago (Valle del Cauca)	1.260	1.400	1.340	-
Cúcuta, Cenabastos	800	1.600	1.088	+
Duitama (Boyacá)	1.200	1.300	1.233	-
El Carmen de Viboral (Antioquia)	1.100	1.200	1.150	-
El Santuario (Antioquia)	1.100	1.400	1.245	+
Florencia (Cauca)	1.300	1.400	1.350	=
Ibagué, Plaza La 21	1.100	1.600	1.333	-
Ipiales (Nariño), Ipiales somos todos	700	800	784	-
La Ceja (Antioquia)	1.200	1.500	1.392	-
La Unión (Antioquia)	1.000	1.000	1.000	-
La Unión (Nariño)	800	900	850	++
Manizales, Centro Galerías	1.042	1.354	1.172	-
Marinilla (Antioquia)	1.000	1.200	1.119	-
Medellín, Central Mayorista de Antioquia	1.200	1.500	1.255	-
Medellín, Plaza Minorista José María Villa	1.500	2.000	1.630	+
Montería, Mercado del Sur	2.000	2.500	2.167	-
Neiva, Surabastos	800	1.300	1.088	-
Pamplona (Norte de Santander)	700	900	811	+
Pereira, La 41	1.300	1.500	1.425	+
Pereira, Mercasa	1.300	1.500	1.396	-
Rionegro (Antioquia)	1.200	1.550	1.340	-
San Gil (Santander)	1.200	1.240	1.222	+
San Vicente (Antioquia)	1.000	1.150	1.075	-
Santa Bárbara (Antioquia)	1.300	1.300	1.300	-
Santa Marta (Magdalena)	1.520	1.640	1.596	+
Sincelejo, Nuevo Mercado	1.900	2.000	1.978	-
Socorro (Santander)	1.040	1.200	1.117	+
Sogamoso (Boyacá)	1.160	1.200	1.190	-
Sonsón (Antioquia)	1.000	1.000	1.000	-
Tunja, Complejo de Servicios del Sur	1.100	1.200	1.160	+
Túquerres (Nariño)	540	640	598	-
Valledupar, Mercabastos	1.400	1.800	1.606	-
Valledupar, Mercado Nuevo	1.400	1.800	1.633	+
Villavicencio, CAV	800	1.000	915	-
Yopal (Casanare)	1.354	1.458	1.389	+
<b>Papa criolla sucia</b>				
Barranquilla, Barranquillita	1.160	1.300	1.260	-

Productos y mercados	Pesos por kilogramo			
	Precios			Tenden- cia
	Mínimo	Máximo	Medio	
<b>Papa criolla sucia (continuación)</b>				
Bogotá, D. C., Corabastos	1.000	1.500	1.181	-
Cali, Cavasa	800	900	842	-
Chiquinquirá (Boyacá)	500	600	567	-
Ipiales (Nariño), Centro de acopio	400	500	453	-
Palmira (Valle del Cauca)	760	960	853	=
Pasto, El Potrerillo	500	700	573	-
Popayán, Plaza de mercado del barrio Bolívar	667	717	688	=
Tuluá (Valle del Cauca)	833	917	875	-
Tunja, Complejo de Servicios del Sur	540	600	571	+
Ubaté (Cundinamarca)	600	600	600	=
<b>Papa ICA-Huila</b>				
Bucaramanga, Centroabastos	900	1.100	1.000	+
La Unión (Nariño)	900	1.000	950	++
Pasto, El Potrerillo	800	1.000	908	+
Túquerres (Nariño)	700	740	720	-
<b>Papa Morasurco</b>				
Ipiales (Nariño), Centro de acopio	500	700	605	+
La Unión (Nariño)	800	840	820	+
Pasto, El Potrerillo	600	760	668	-
Túquerres (Nariño)	600	640	610	-
<b>Papa nevada</b>				
Cartago (Valle del Cauca)	2.250	2.313	2.281	-
El Carmen de Viboral (Antioquia)	2.000	2.100	2.050	+
El Santuario (Antioquia)	1.900	2.200	2.015	+
Marinilla (Antioquia)	1.900	2.200	2.056	++
Medellín, Central Mayorista de Antioquia	1.800	2.300	2.030	+
Peñol (Antioquia)	1.900	2.250	2.071	+
Pereira, La 41	2.493	2.600	2.527	-
Pereira, Mercasa	2.667	2.867	2.770	+
Rionegro (Antioquia)	2.100	2.300	2.173	++
San Vicente (Antioquia)	2.100	2.200	2.155	+
<b>Papa parda pastusa</b>				
Arauca (Arauca)	780	960	842	+
Armenia, Mercar	900	960	930	+
Bogotá, D. C., Corabastos	960	1.200	1.053	+
Bucaramanga, Centroabastos	800	1.000	910	++
Bucaramanga, Mercados del centro	900	1.000	933	++
Cali, Cavasa	860	920	900	+
Cartago (Valle del Cauca)	920	920	920	++
Chiquinquirá (Boyacá)	860	900	893	++
Cúcuta, Cenabastos	640	900	735	+
Duitama (Boyacá)	800	800	800	++

**Cuadro 4.** Mercados mayoristas. Precios de venta de tubérculos, raíces y plátanos (continuación)  
2018 (13 al 19 de octubre)

Productos y mercados	Pesos por kilogramo			Tendencia
	Mínimo	Máximo	Medio	
<b>Papa parda pastusa (continuación)</b>				
Florencia (Caquetá)	960	1.000	980	++
Ipiales (Nariño), Centro de acopio	740	850	794	+
La Unión (Nariño)	800	960	865	++
Manizales, Centro Galerías	960	1.000	987	+
Pamplona (Norte de Santander)	680	720	703	+
Pasto, El Potrerillo	760	1.000	860	+
Pereira, La 41	800	860	841	+
Pereira, Mercasa	900	900	900	++
Popayán, Plaza de mercado del barrio Bolívar	960	1.000	993	+
San Gil (Santander)	800	940	876	++
Sincelejo, Nuevo Mercado	840	900	863	+
Socorro (Santander)	800	880	840	+
Sogamoso (Boyacá)	660	800	735	+
Tunja, Complejo de Servicios del Sur	740	900	842	+++
Túquerres (Nariño)	800	880	830	+
Ubaté (Cundinamarca)	900	900	900	++
Yopal (Casanare)	1.000	1.042	1.014	++
<b>Papa roja peruana</b>				
Ipiales (Nariño), Centro de acopio	640	750	694	+
Ipiales (Nariño), Ipiales somos todos	700	800	756	+
<b>Papa rubí</b>				
Bogotá, D. C., Corabastos	660	800	738	+++
Pereira, La 41	920	1.000	950	++
Pereira, Mercasa	860	920	905	++
Santa Marta (Magdalena)	800	880	832	-
<b>Papa R-12 negra</b>				
Bogotá, D. C., Corabastos	760	900	839	++
Bucaramanga, Centroabastos	800	960	890	+++
Cartago (Valle del Cauca)	960	960	960	-
Manizales, Centro Galerías	840	960	933	++
Medellín, Central Mayorista de Antioquia	1.000	1.200	1.095	++
Neiva, Surabastos	880	1.000	943	++
Villavicencio, CAV	860	1.000	907	++
<b>Papa R-12 roja</b>				
Barranquilla, Barranquillita	1.080	1.120	1.102	+
Bogotá, D. C., Corabastos	660	800	737	++
Pereira, Mercasa	1.000	1.100	1.050	+
Tunja, Complejo de Servicios del Sur	460	700	606	+++
<b>Papa sabanera</b>				
Bogotá, D. C., Corabastos	2.400	2.600	2.472	++

Productos y mercados	Pesos por kilogramo			Tendencia
	Mínimo	Máximo	Medio	
<b>Papa sabanera (continuación)</b>				
Ubaté (Cundinamarca)	1.200	1.200	1.200	=
<b>Papa superior</b>				
Bogotá, D. C., Corabastos	900	1.000	988	+
Cúcuta, Cenabastos	600	900	708	+
Duitama (Boyacá)	800	800	800	++
Florencia (Caquetá)	960	1.000	980	++
Ipiales (Nariño), Centro de acopio	760	800	785	+
Ipiales (Nariño), Ipiales somos todos	760	840	800	+
Neiva, Surabastos	960	1.000	983	+
Pamplona (Norte de Santander)	640	700	669	-
Sogamoso (Boyacá)	660	800	723	+
Tunja, Complejo de Servicios del Sur	700	900	824	+++
Villavicencio, CAV	960	1.120	1.014	++
<b>Papa suprema</b>				
Armenia, Mercar	900	960	930	+
Bogotá, D. C., Corabastos	760	1.000	843	++
Bucaramanga, Centroabastos	720	860	800	++
Bucaramanga, Mercados del centro	700	700	700	++
Buenaventura (Valle del Cauca)	840	1.000	923	-
Cali, Cavasa	760	900	848	+
Cali, Santa Helena	860	900	883	+
Chiquinquirá (Boyacá)	700	800	717	++
Cúcuta, Cenabastos	500	800	647	+
Florencia (Caquetá)	960	1.000	980	++
Ibagué, Plaza La 21	900	1.000	960	++
Ipiales (Nariño), Centro de acopio	700	750	724	+
Ipiales (Nariño), Ipiales somos todos	700	760	742	+
La Unión (Nariño)	900	1.000	945	+++
Neiva, Surabastos	920	920	920	+++
Palmira (Valle del Cauca)	920	1.040	973	+++
Pamplona (Norte de Santander)	600	600	600	+
Pasto, El Potrerillo	760	880	824	++
Popayán, Plaza de mercado del barrio Bolívar	760	800	795	-
San Gil (Santander)	700	840	776	++
Socorro (Santander)	700	780	740	+
Sogamoso (Boyacá)	500	600	553	-
Tuluá (Valle del Cauca)	880	940	910	+
Túquerres (Nariño)	660	760	710	-
Ubaté (Cundinamarca)	600	600	600	=
<b>Papa tocarreña</b>				
Sogamoso (Boyacá)	900	1.000	935	-
<b>Papa única</b>				
Barranquilla, Barranquillita	740	800	758	+
Barranquilla, Granabastos	720	840	780	+

**Cuadro 4.** Mercados mayoristas. Precios de venta de tubérculos, raíces y plátanos (continuación)  
2018 (13 al 19 de octubre)

Productos y mercados	Pesos por kilogramo			
	Mínimo	Máximo	Medio	Tendencia
<b>Papa única (continuación)</b>				
Bogotá, D. C., Corabastos	640	800	743	++
Bucaramanga, Centroabastos	700	800	765	+
Bucaramanga, Mercados del centro	700	700	700	++
Buenaventura (Valle del Cauca)	800	960	865	-
Cali, Cavasa	740	860	795	-
Cali, Santa Helena	860	900	883	++
Cartagena, Bazurto	700	740	710	-
Cartago (Valle del Cauca)	900	940	920	+
Cúcuta, Cenabastos	500	800	650	+
Ipiales (Nariño), Centro de acopio	660	750	716	+
Ipiales (Nariño), Ipiales somos todos	700	800	744	+
La Unión (Nariño)	920	960	940	+++
Manizales, Centro Galerías	800	840	823	+
Neiva, Surabastos	760	880	820	++
Pamplona (Norte de Santander)	600	700	623	+
Pasto, El Potrerillo	640	700	672	-
Pereira, La 41	840	880	850	++
Pereira, Mercasa	800	880	842	++
Popayán, Plaza de mercado del barrio Bolívar	800	920	858	+
Tunja, Complejo de Servicios del Sur	450	500	477	+
Túquerres (Nariño)	660	720	697	+
Ubaté (Cundinamarca)	500	500	500	=
Valledupar, Mercabastos	700	760	727	+
Valledupar, Mercado Nuevo	700	760	727	=
<b>Plátano comino</b>				
Medellín, Central Mayorista de Antioquia	1.000	1.200	1.140	+
Rionegro (Antioquia)	1.000	1.300	1.204	-
<b>Plátano dominico hartón maduro</b>				
Manizales, Centro Galerías	1.200	1.300	1.233	++
Pereira, La 41	1.000	1.100	1.050	+
Pereira, Mercasa	800	1.000	978	-
<b>Plátano dominico hartón verde</b>				
Armenia, Retiro	700	750	725	-
Cartago (Valle del Cauca)	1.000	1.200	1.050	=
Manizales, Centro Galerías	1.200	1.300	1.233	++
Pereira, La 41	1.000	1.100	1.050	+
Pereira, Mercasa	800	1.000	978	-
<b>Plátano dominico verde</b>				
Medellín, Central Mayorista de Antioquia	800	800	800	+
Medellín, Plaza Minorista José María Villa	500	600	520	+
<b>Plátano dominico verde (continuación)</b>				
Santa Bárbara (Antioquia)	400	533	463	+
Sonsón (Antioquia)	700	900	775	+
<b>Plátano guineo</b>				
Armenia, Mercar	420	450	427	-
Armenia, Retiro	350	400	383	-
Bogotá, D. C., Corabastos	1.100	1.100	1.100	-
Bucaramanga, Centroabastos	1.200	1.400	1.300	=
Cartago (Valle del Cauca)	800	1.000	888	+
La Ceja (Antioquia)	600	800	692	+++
Medellín, Central Mayorista de Antioquia	700	900	770	+++
Medellín, Plaza Minorista José María Villa	700	900	825	++
Neiva, Surabastos	1.000	1.000	1.000	=
Peñol (Antioquia)	467	547	510	+
Rionegro (Antioquia)	800	1.000	932	+
Santa Bárbara (Antioquia)	350	400	375	=
Sonsón (Antioquia)	250	300	275	=
Villavicencio, CAV	1.667	2.000	1.875	=
<b>Plátano hartón maduro</b>				
Armenia, Mercar	900	950	925	+
Bogotá, D. C., Corabastos	1.900	2.100	1.978	-
Cúcuta, Cenabastos	1.508	1.905	1.779	-
Ibagué, Plaza La 21	900	1.400	1.132	+
Medellín, Central Mayorista de Antioquia	1.000	1.200	1.140	+
Neiva, Surabastos	1.000	1.200	1.093	-
Pereira, La 41	1.000	1.100	1.050	+
Pereira, Mercasa	800	1.000	978	-
Tunja, Complejo de Servicios del Sur	1.700	1.850	1.782	-
<b>Plátano hartón verde</b>				
Arauca (Arauca)	2.080	2.160	2.121	+
Armenia, Mercar	1.100	1.200	1.133	+
Armenia, Retiro	850	950	892	+
Barranquilla, Barranquillita	1.470	1.560	1.508	-
Bogotá, D. C., Corabastos	1.900	2.100	1.978	-
Bucaramanga, Centroabastos	1.760	1.920	1.850	+
Bucaramanga, Mercados del centro	2.000	2.080	2.027	=
Cali, Cavasa	1.100	1.150	1.107	-
Cali, Santa Helena	1.150	1.200	1.183	=
Cartagena, Bazurto	1.400	1.450	1.412	+
Chiquinquirá (Boyacá)	1.100	2.000	1.572	-
Cúcuta, Cenabastos	1.508	1.905	1.782	-
Duitama (Boyacá)	1.750	1.750	1.750	-
Ibagué, Plaza La 21	900	1.400	1.132	+
La Ceja (Antioquia)	1.200	1.300	1.250	=

**Cuadro 4.** Mercados mayoristas. Precios de venta de tubérculos, raíces y plátanos (continuación)  
2018 (13 al 19 de octubre)

Productos y mercados	Pesos por kilogramo			
	Mínimo	Máximo	Medio	Tendencia
<b>Plátano hartón verde (continuación)</b>				
Medellín, Central Mayorista de Antioquia	1.000	1.200	1.140	+
Medellín, Plaza Minorista José María Villa	1.100	1.400	1.235	+
Montería, Mercado del Sur	750	875	833	-
Neiva, Surabastos	1.000	1.200	1.093	-
Palmira (Valle del Cauca)	1.000	1.100	1.081	-
Pamplona (Norte de Santander)	1.178	1.333	1.233	+
Pasto, El Potrerillo	1.000	1.100	1.092	-
Pereira, La 41	1.000	1.100	1.050	+
Pereira, Mercasa	800	1.000	978	-
Popayán, Plaza de mercado del barrio Bolívar	1.120	1.200	1.160	+
Rionegro (Antioquia)	1.350	1.500	1.401	+
San Gil (Santander)	880	1.120	987	+
Santa Bárbara (Antioquia)	800	1.000	900	+
Santa Marta (Magdalena)	1.980	2.040	2.005	-
Sincelejo, Nuevo Mercado	1.013	1.013	1.013	-
Socorro (Santander)	800	880	853	-
Sogamoso (Boyacá)	1.500	1.900	1.756	-
Tuluá (Valle del Cauca)	1.100	1.200	1.163	+
Tunja, Complejo de Servicios del Sur	1.700	1.850	1.789	+
Túquerres (Nariño)	1.100	1.150	1.138	n.d.
Valledupar, Mercabastos	1.200	1.350	1.280	-
Valledupar, Mercado Nuevo	1.200	1.350	1.290	+
Villavicencio, CAV	1.760	1.840	1.807	=
Yopal (Casanare)	1.520	1.600	1.547	-
<b>Plátano hartón verde ecuatoriano</b>				
Ipiales (Nariño), Ipiales somos todos	1.167	1.333	1.256	-
Pasto, El Potrerillo	1.267	1.333	1.283	=
Túquerres (Nariño)	1.267	1.333	1.300	+
<b>Plátano hartón verde Eje Cafetero</b>				
Medellín, Central Mayorista de Antioquia	1.500	1.700	1.553	+
<b>Plátano hartón verde llanero</b>				
Bogotá, D. C., Corabastos	2.250	2.400	2.356	+
Ubaté (Cundinamarca)	2.250	2.250	2.250	+
<b>Ulluco</b>				
Buenaventura (Valle del Cauca)	3.000	3.000	3.000	=
Cali, Cavasa	1.500	2.083	1.780	-
Ipiales (Nariño), Ipiales somos todos	933	1.167	1.067	+
La Unión (Nariño)	833	1.000	917	-
Pasto, El Potrerillo	1.150	1.500	1.317	-
<b>Ulluco (continuación)</b>				
Popayán, Plaza de mercado del barrio Bolívar	1.167	2.083	1.656	-
Túquerres (Nariño)	767	867	829	+++
<b>Yuca chirosa</b>				
Ibagué, Plaza La 21	1.500	1.833	1.667	+
La Ceja (Antioquia)	1.800	1.900	1.835	+
Rionegro (Antioquia)	1.400	2.000	1.573	+
<b>Yuca criolla</b>				
Arauca (Arauca)	857	914	881	-
Barranquilla, Barranquillita	1.300	1.400	1.367	-
Barranquilla, Granabastos	1.225	1.400	1.315	-
Bucaramanga, Centroabastos	1.548	1.667	1.577	+
Bucaramanga, Mercados del centro	1.667	1.786	1.706	+
Cartagena, Bazaruto	1.250	1.350	1.304	-
Cúcuta, Cenabastos	1.294	1.529	1.363	-
Medellín, Central Mayorista de Antioquia	1.760	1.850	1.789	+
Medellín, Plaza Minorista José María Villa	1.800	1.800	1.800	+
Montería, Mercado del Sur	1.500	1.750	1.583	+++
Pamplona (Norte de Santander)	1.310	1.429	1.369	+++
San Gil (Santander)	400	480	444	+++
Santa Marta (Magdalena)	1.125	1.250	1.155	-
Sincelejo, Nuevo Mercado	1.000	1.125	1.083	-
Socorro (Santander)	720	800	773	=
Valledupar, Mercabastos	875	950	908	-
Valledupar, Mercado Nuevo	875	950	908	-
<b>Yuca ICA</b>				
Armenia, Mercar	1.600	1.680	1.633	-
Armenia, Retiro	1.440	1.480	1.453	+
Cali, Cavasa	1.520	1.560	1.543	-
Cali, Santa Helena	1.720	1.800	1.760	=
Cartago (Valle del Cauca)	1.680	1.760	1.727	+
Florencia (Caquetá)	608	640	624	+
La Unión (Nariño)	833	833	833	=
Manizales, Centro Galerías	1.800	1.920	1.847	=
Medellín, Central Mayorista de Antioquia	1.600	1.600	1.600	=
Neiva, Surabastos	2.000	2.400	2.133	+
Palmira (Valle del Cauca)	1.480	1.600	1.540	-
Pasto, El Potrerillo	1.000	1.167	1.102	-
Pereira, La 41	1.600	1.600	1.600	++
Pereira, Mercasa	1.600	1.600	1.600	-
Popayán, Plaza de mercado del barrio Bolívar	1.000	1.083	1.054	+
Tuluá (Valle del Cauca)	1.400	1.440	1.413	=

**Cuadro 4.** Mercados mayoristas. Precios de venta de tubérculos, raíces y plátanos (conclusión)  
2018 (13 al 19 de octubre)

Productos y mercados	Pesos por kilogramo			Tendencia
	Mínimo	Máximo	Medio	
<b>Yuca llanera</b>				
Bogotá, D. C., Corabastos	1.833	2.333	2.065	+
Chiquinquirá (Boyacá)	1.333	1.500	1.444	+
Duitama (Boyacá)	1.600	1.600	1.600	+
San Gil (Santander)	1.667	1.857	1.757	++
Sogamoso (Boyacá)	1.333	1.500	1.396	-

**TENDENCIAS**

---	-
Variación mayor al -20 %	Variación entre 0 % y -10 %
--	=
Variación entre -10 % y -20 %	Variación igual a 0 %

Productos y mercados	Pesos por kilogramo			Tendencia
	Mínimo	Máximo	Medio	
<b>Yuca llanera (continuación)</b>				
Tunja, Complejo de Servicios del Sur	1.233	1.400	1.314	+
Ubaté (Cundinamarca)	2.000	2.000	2.000	=
Villavicencio, CAV	1.667	2.000	1.833	++
Yopal (Casanare)	1.333	1.333	1.333	-

+	+++
Variación entre 0 % y 10 %	Variación mayor al 20 %
++	n. d.
Variación entre 10 % y 20 %	No determinado



# GRANOS, CÁRNICOS Y PROCESADOS

## Aumentó cotización del azúcar sulfitada

Para la presente semana se registró un incremento en los precios del azúcar sulfitada. Según los comerciantes, esta situación se dio en quince de los veinticuatro mercados en donde se vendió, por un menor abastecimiento desde los ingenios del Valle del Cauca, a causa de la reducción en la producción de caña de azúcar, y a la dificultad para la recolección, debido a las altas precipitaciones que se han presentado en la región. En Bucaramanga, en Mercados del Centro, y en Medellín, en la Central Mayorista de Antioquia, el kilo se transó a \$1.793 y a \$1.773 respectivamente, lo que significó un alza del 5,19%, en promedio.

De la misma manera, se observó un aumento en las cotizaciones de la harina de trigo, el queso doble crema y los frijoles Zaragoza y cargamanto blanco y rojo. En el caso del frijol cargamanto blanco, su proceso de secado se vio afectado debido a las constantes lluvias en Sonsón, El Carmen de Viboral, Peñol, Marinilla y Urrao (Antioquia); esto incidió en el menor ingreso a la Plaza Minorista José María Villa, en Medellín, donde el kilo se comercializó a \$7.533, lo que implicó un alza del 9,70%.

En contraste, esta semana se presentó una reducción en los precios mayoristas de la pechuga de pollo en once de los treinta mercados donde se consiguió. En Barranquilla, en Granabastos, el kilo se comercializó a \$6.450; es decir, un 8,51% menos que la semana

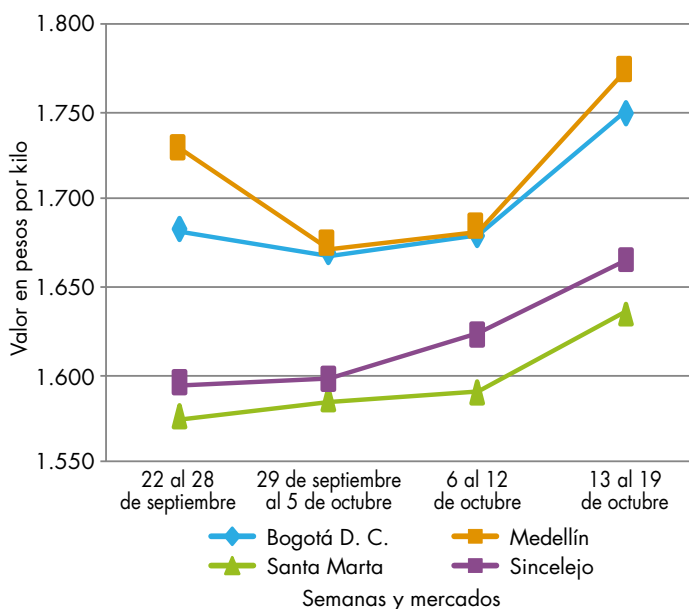


Fuente: DANE

anterior. La anterior situación obedeció a un mayor volumen de oferta procedente de Soledad (Atlántico), Santa Marta (Magdalena) y Malambo (Atlántico).

También se presentó una disminución en la cotización de la panela redonda morena en nueve de los dieciocho mercados en donde se comercializó esta semana. De hecho, se registró una mayor producción de caña en Yolombó, Cisneros y Guadalupe (Antioquia), y en Ancuya y Sandoná (Nariño). En el Mercado del Sur, en Montería, el kilo se vendió a \$1.750, lo cual representó una reducción en los precios del 6,96%.

**Gráfico 6.** Comportamiento de los precios del azúcar sulfitada 2018 (22 de septiembre al 19 de octubre)



Fuente: DANE, Sipsa.

# BOLETÍN SEMANAL PRECIOS MAYORISTAS

**Cuadro 5.** Mercados mayoristas. Precios de venta de granos y cereales 2018 (13 al 19 de octubre)

Productos y mercados	Pesos por kilogramo			
	Mínimo	Máximo	Medio	Tendencia
<b>Arroz blanco importado</b>				
Pasto, El Potrerillo	2.267	2.333	2.304	+
<b>Arroz de primera</b>				
Armenia, Mercar	2.160	2.240	2.187	-
Barranquilla, Barranquillita	2.311	2.336	2.327	+
Barranquilla, Granabastos	2.122	2.311	2.203	=
Bogotá, D. C., Corabastos	2.200	2.240	2.215	+
Bogotá, D. C., Paloquemao	2.240	2.480	2.373	-
Bogotá, D. C., Plaza España	2.240	2.480	2.373	+
Bogotá, D. C., Plaza Las Flores	2.260	2.280	2.273	+
Bucaramanga, Mercados del centro	2.400	2.480	2.453	-
Buenaventura (Valle del Cauca)	2.360	2.400	2.379	=
Cali, La Floresta	2.160	2.320	2.210	=
Cali, Santa Helena	2.160	2.320	2.210	=
Cali, Siloé	2.160	2.320	2.235	=
Cartagena, Bazurto	2.267	2.333	2.283	-
Cartago (Valle del Cauca)	2.400	2.400	2.400	=
Cúcuta, Cenabastos	2.300	2.400	2.333	=
Cúcuta, La Nueva Sexta	2.333	2.400	2.367	-
Florencia (Caquetá)	2.320	2.360	2.340	=
Manizales, Centro Galerías	2.320	2.400	2.380	=
Medellín, Central Mayorista de Antioquia	2.360	2.360	2.360	=
Medellín, Plaza Minorista José María Villa	2.320	2.400	2.360	=
Montería, Mercado del Sur	2.111	2.133	2.128	-
Neiva, Surabastos	2.240	2.240	2.240	=
Palmira (Valle del Cauca)	2.080	2.400	2.235	-
Pamplona (Norte de Santander)	2.400	2.400	2.400	+
Pasto, El Potrerillo	2.400	2.560	2.480	-
Pereira, Mercasa	2.456	2.480	2.468	-
Popayán, Plaza de mercado del barrio Bolívar	2.088	2.140	2.116	=
Santa Marta (Magdalena)	2.060	2.100	2.080	=
Sincelejo, Nuevo Mercado	1.980	2.000	1.995	=
Tuluá (Valle del Cauca)	2.070	2.400	2.234	-
Tunja, Complejo de Servicios del Sur	2.100	2.200	2.150	=
Valledupar, Mercado Nuevo	2.100	2.140	2.120	+
Villavicencio, CAV	2.304	2.320	2.316	=
<b>Arroz de segunda</b>				
Barranquilla, Barranquillita	2.089	2.111	2.102	-
Barranquilla, Granabastos	2.067	2.156	2.104	=
Bogotá, D. C., Corabastos	1.960	2.040	2.000	-
Cartagena, Bazurto	1.911	1.978	1.933	-
Pereira, Mercasa	2.239	2.259	2.249	=
Santa Marta (Magdalena)	1.900	1.980	1.940	+
Sincelejo, Nuevo Mercado	1.822	1.822	1.822	=
<b>Arroz excelso</b>				
Barranquilla, Barranquillita	2.496	2.576	2.538	+
<b>Arroz excelso (continuación)</b>				
Barranquilla, Granabastos	2.437	2.524	2.472	-
Bucaramanga, Centroabastos	2.392	2.520	2.437	=
Cartagena, Bazurto	2.400	2.480	2.420	=
Ibagué, Plaza La 21	2.000	2.280	2.158	+
Montería, Mercado del Sur	2.440	2.480	2.460	+
Santa Marta (Magdalena)	2.440	2.480	2.470	-
Sincelejo, Nuevo Mercado	2.200	2.240	2.227	=
Valledupar, Mercado Nuevo	2.320	2.480	2.400	+
<b>Arroz sopa cristal</b>				
Bucaramanga, Centroabastos	1.240	1.360	1.293	=
Bucaramanga, Mercados del centro	1.264	1.280	1.275	=
Montería, Mercado del Sur	1.440	1.560	1.530	-
<b>Arveja amarilla seca importada</b>				
Bucaramanga, Centroabastos	1.600	1.640	1.620	=
Cúcuta, Cenabastos	1.520	1.800	1.647	-
Cúcuta, La Nueva Sexta	1.600	1.640	1.613	-
Ibagué, Plaza La 21	1.440	1.520	1.470	-
Pamplona (Norte de Santander)	2.000	2.174	2.087	-
<b>Arveja verde seca importada</b>				
Armenia, Mercar	1.850	1.938	1.880	-
Barranquilla, Barranquillita	1.680	1.700	1.690	-
Bogotá, D. C., Corabastos	1.800	1.920	1.855	=
Bogotá, D. C., Paloquemao	2.720	2.720	2.720	+
Bogotá, D. C., Plaza España	2.240	2.240	2.240	+
Bucaramanga, Centroabastos	1.700	1.700	1.700	=
Bucaramanga, Mercados del centro	1.670	1.800	1.733	=
Buenaventura (Valle del Cauca)	1.584	1.680	1.635	=
Cali, La Floresta	2.400	2.400	2.400	=
Cali, Santa Helena	2.160	2.208	2.189	=
Cali, Siloé	2.240	2.320	2.280	=
Cartagena, Bazurto	2.200	2.300	2.225	-
Cúcuta, Cenabastos	1.680	1.820	1.767	=
Cúcuta, La Nueva Sexta	1.600	1.880	1.747	+
Manizales, Centro Galerías	2.115	2.203	2.172	-
Medellín, Central Mayorista de Antioquia	1.880	2.160	2.030	=
Medellín, Plaza Minorista José María Villa	2.080	2.160	2.133	+
Palmira (Valle del Cauca)	1.900	1.940	1.930	-
Pamplona (Norte de Santander)	2.000	2.174	2.087	+
Pasto, El Potrerillo	1.760	1.920	1.840	=
Pereira, Mercasa	1.770	1.900	1.835	=
Popayán, Plaza de mercado del barrio Bolívar	2.160	2.240	2.203	=
Santa Marta (Magdalena)	2.364	2.545	2.489	-
Sincelejo, Nuevo Mercado	2.000	2.200	2.100	=

**Cuadro 5.** Mercados mayoristas. Precios de venta de granos y cereales (continuación)  
2018 (13 al 19 de octubre)

Productos y mercados	Pesos por kilogramo			
	Mínimo	Máximo	Medio	Tendencia
<b>Arveja verde seca importada (continuación)</b>				
Tuluá (Valle del Cauca)	1.680	1.840	1.774	-
Tunja, Complejo de Servicios del Sur	2.000	2.100	2.033	-
Valledupar, Mercado Nuevo	3.000	3.000	3.000	=
Villavicencio, CAV	1.804	2.304	2.049	=
<b>Cuchuco de cebada</b>				
Bucaramanga, Centroabastos	1.920	2.080	2.000	=
Bucaramanga, Mercados del centro	1.856	2.000	1.925	=
<b>Cuchuco de maíz</b>				
Bucaramanga, Centroabastos	2.080	2.240	2.133	=
Bucaramanga, Mercados del centro	1.920	2.080	2.000	=
Cali, La Floresta	1.080	1.120	1.100	=
Cali, Siloé	2.560	2.640	2.600	+
Florencia (Caquetá)	1.840	1.880	1.860	=
Ibagué, Plaza La 21	1.560	1.640	1.598	+
Montería, Mercado del Sur	1.120	1.120	1.120	-
Popayán, Plaza de mercado del barrio Bolívar	1.104	1.120	1.115	+
Sincelejo, Nuevo Mercado	1.300	1.400	1.367	=
<b>Frijol bolón</b>				
Armenia, Mercar	6.916	7.181	7.034	-
Bogotá, D. C., Corabastos	6.800	7.040	6.880	++
Bogotá, D. C., Plaza Las Flores	7.040	7.600	7.280	+
Bucaramanga, Centroabastos	7.000	7.400	7.200	=
Cartago (Valle del Cauca)	7.600	7.840	7.733	=
Cúcuta, Cenabastos	8.500	8.500	8.500	=
Pereira, Mercasa	8.200	9.000	8.600	=
Popayán, Plaza de mercado del barrio Bolívar	5.920	6.000	5.963	=
Tuluá (Valle del Cauca)	7.520	8.000	7.820	+
Tunja, Complejo de Servicios del Sur	6.880	7.040	6.987	=
Villavicencio, CAV	7.304	8.348	7.652	=
<b>Frijol cabeza negra importado</b>				
Barranquilla, Barranquillita	4.800	4.900	4.858	-
Cartagena, Bazurto	4.800	5.000	4.950	=
Santa Marta (Magdalena)	4.182	4.545	4.409	+
<b>Frijol cabeza negra nacional</b>				
Barranquilla, Granabastos	4.400	4.735	4.549	+
Sincelejo, Nuevo Mercado	3.700	4.000	3.825	=
Valledupar, Mercado Nuevo	4.000	4.000	4.000	=
<b>Frijol calima</b>				
Bucaramanga, Centroabastos	5.600	5.800	5.700	=
Buenaventura (Valle del Cauca)	4.624	5.000	4.805	-
Cali, La Floresta	3.900	4.000	3.947	=
Cali, Santa Helena	4.160	4.320	4.240	=

Productos y mercados	Pesos por kilogramo			
	Mínimo	Máximo	Medio	Tendencia
<b>Frijol calima (continuación)</b>				
Cali, Siloé	4.880	4.960	4.920	=
Ibagué, Plaza La 21	4.400	4.600	4.520	+
Palmira (Valle del Cauca)	5.000	5.200	5.150	-
Pasto, El Potrerillo	3.504	3.536	3.520	=
Popayán, Plaza de mercado del barrio Bolívar	4.240	4.400	4.320	=
Tuluá (Valle del Cauca)	4.800	5.120	4.986	-
<b>Frijol cargamento blanco</b>				
El Carmen de Viboral (Antioquia)	6.200	6.500	6.325	+
Marinilla (Antioquia)	6.500	6.700	6.600	+
Medellín, Central Mayorista de Antioquia	6.800	7.000	6.875	=
Medellín, Plaza Minorista José María Villa	7.500	7.600	7.533	+
Peñol (Antioquia)	6.400	6.600	6.488	+
San Vicente (Antioquia)	6.600	6.700	6.656	+
Sonsón (Antioquia)	6.100	6.200	6.150	+
<b>Frijol cargamento rojo</b>				
Armenia, Mercar	6.696	6.740	6.711	-
Bogotá, D. C., Corabastos	6.400	6.400	6.400	++
Bogotá, D. C., Paloquemao	7.040	7.200	7.147	++
Bogotá, D. C., Plaza Las Flores	6.800	6.880	6.827	+
Cartago (Valle del Cauca)	6.000	6.240	6.107	=
El Carmen de Viboral (Antioquia)	5.700	6.000	5.875	+
Ibagué, Plaza La 21	5.780	5.920	5.833	+
Manizales, Centro Galerías	6.608	7.048	6.828	=
Marinilla (Antioquia)	5.800	6.000	5.875	+
Medellín, Central Mayorista de Antioquia	5.800	6.000	5.950	-
Medellín, Plaza Minorista José María Villa	7.000	7.000	7.000	+
Peñol (Antioquia)	5.500	5.700	5.600	++
Pereira, Mercasa	6.700	6.800	6.750	=
San Vicente (Antioquia)	5.700	6.100	5.900	+
<b>Frijol nima calima</b>				
Armenia, Mercar	5.374	5.463	5.433	+
Bogotá, D. C., Corabastos	4.480	4.800	4.680	+
Bogotá, D. C., Paloquemao	5.760	6.000	5.840	+
Bogotá, D. C., Plaza España	5.200	5.280	5.227	+
Bogotá, D. C., Plaza Las Flores	5.440	5.440	5.440	+
Cartago (Valle del Cauca)	4.800	5.200	5.067	=
Florencia (Caquetá)	4.640	4.640	4.640	=
Manizales, Centro Galerías	5.286	5.947	5.617	-
Medellín, Central Mayorista de Antioquia	4.500	4.700	4.625	=
Neiva, Surabastos	4.400	4.640	4.520	-

# BOLETÍN SEMANAL PRECIOS MAYORISTAS

**Cuadro 5.** Mercados mayoristas. Precios de venta de granos y cereales (continuación)  
2018 (13 al 19 de octubre)

Productos y mercados	Pesos por kilogramo			
	Mínimo	Máximo	Medio	Tendencia
<b>Fríjol palomito importado</b>				
Barranquilla, Barranquillita	3.450	3.500	3.480	+
Barranquilla, Granabastos	3.400	3.800	3.566	-
Cartagena, Bazurto	4.800	5.000	4.850	-
Santa Marta (Magdalena)	4.000	4.545	4.318	+
<b>Fríjol radical</b>				
Bogotá, D. C., Corabastos	4.480	4.480	4.480	-
Bucaramanga, Centroabastos	4.600	4.800	4.700	=
Bucaramanga, Mercados del centro	5.200	5.400	5.300	=
Manizales, Centro Galerías	5.286	5.286	5.286	=
Medellín, Central Mayorista de Antioquia	4.100	4.200	4.150	=
<b>Fríjol Uribe rosado</b>				
Cartago (Valle del Cauca)	5.280	5.600	5.413	=
Medellín, Central Mayorista de Antioquia	4.400	4.600	4.500	-
<b>Fríjol Zaragoza</b>				
Barranquilla, Barranquillita	4.450	4.500	4.483	+
Barranquilla, Granabastos	4.400	4.735	4.534	+
Cartagena, Bazurto	5.000	5.100	5.025	+
Cúcuta, Cenabastos	4.200	5.000	4.733	-
Cúcuta, La Nueva Sexta	4.500	5.000	4.767	=
Montería, Mercado del Sur	4.500	4.500	4.500	+
Santa Marta (Magdalena)	4.727	5.182	4.977	+
Sincelejo, Nuevo Mercado	4.200	4.500	4.375	+
Valledupar, Mercado Nuevo	5.000	5.000	5.000	=
<b>Garbanzo importado</b>				
Arauca (Arauca)	5.167	5.433	5.304	-
Armenia, Mercar	4.846	5.022	4.905	-
Bogotá, D. C., Paloquemao	6.400	6.480	6.427	+
Bogotá, D. C., Plaza España	5.760	6.000	5.840	+
Bogotá, D. C., Plaza Las Flores	6.000	6.720	6.373	-
Bucaramanga, Centroabastos	4.400	4.600	4.500	=
Bucaramanga, Mercados del centro	5.200	5.200	5.200	=
Cartago (Valle del Cauca)	4.912	5.040	4.976	=
Cúcuta, Cenabastos	4.660	4.700	4.687	+
Cúcuta, La Nueva Sexta	4.700	5.000	4.850	=
Medellín, Central Mayorista de Antioquia	3.120	3.280	3.200	=
Medellín, Plaza Minorista José María Villa	4.320	4.480	4.373	=
Neiva, Surabastos	4.960	5.200	5.093	-
Pamplona (Norte de Santander)	4.348	4.348	4.348	+
Pereira, Mercasa	4.000	4.550	4.275	=
Tunja, Complejo de Servicios del Sur	5.000	5.200	5.067	+
Villavicencio, CAV	3.840	4.400	4.120	-
<b>Lenteja importada</b>				
Arauca (Arauca)	3.520	3.760	3.640	=
Armenia, Mercar	2.731	2.819	2.790	=
Barranquilla, Barranquillita	2.900	3.000	2.953	-
Barranquilla, Granabastos	2.345	2.600	2.430	-
Bogotá, D. C., Corabastos	2.720	2.800	2.755	+
Bogotá, D. C., Paloquemao	3.600	3.760	3.653	-
Bogotá, D. C., Plaza España	2.560	2.880	2.667	-
Bogotá, D. C., Plaza Las Flores	3.840	4.000	3.893	+
Bucaramanga, Centroabastos	2.400	2.600	2.500	=
Bucaramanga, Mercados del centro	3.000	3.100	3.067	-
Buenaventura (Valle del Cauca)	2.056	2.320	2.179	-
Cali, La Floresta	4.640	4.680	4.660	=
Cali, Santa Helena	4.320	4.480	4.400	=
Cali, Siloé	3.680	4.000	3.840	=
Cartagena, Bazurto	2.700	2.800	2.725	-
Cartago (Valle del Cauca)	2.400	2.640	2.547	=
Cúcuta, Cenabastos	2.380	2.700	2.507	-
Cúcuta, La Nueva Sexta	2.750	3.500	3.194	=
Florencia (Caquetá)	2.400	2.560	2.480	=
Ibagué, Plaza La 21	2.040	2.280	2.180	=
Manizales, Centro Galerías	2.907	3.084	2.963	=
Medellín, Central Mayorista de Antioquia	2.560	2.720	2.660	=
Medellín, Plaza Minorista José María Villa	2.400	2.560	2.453	=
Montería, Mercado del Sur	2.200	2.300	2.225	-
Neiva, Surabastos	2.720	2.800	2.747	=
Palmira (Valle del Cauca)	3.200	3.200	3.200	-
Pamplona (Norte de Santander)	2.870	2.870	2.870	-
Pasto, El Potrillo	2.480	2.720	2.613	-
Pereira, Mercasa	2.450	2.700	2.575	=
Popayán, Plaza de mercado del barrio Bolívar	4.384	4.512	4.459	=
Santa Marta (Magdalena)	2.909	3.273	3.114	+
Sincelejo, Nuevo Mercado	2.400	2.800	2.550	=
Tuluá (Valle del Cauca)	2.400	2.640	2.520	-
Tunja, Complejo de Servicios del Sur	2.800	3.000	2.900	-
Valledupar, Mercado Nuevo	4.000	4.000	4.000	=
Villavicencio, CAV	2.487	2.913	2.687	=
<b>Maíz amarillo cáscara</b>				
Bogotá, D. C., Corabastos	960	1.024	992	-
Bogotá, D. C., Paloquemao	1.360	1.440	1.413	+
Cartagena, Bazurto	860	900	890	=
Manizales, Centro Galerías	1.120	1.320	1.240	=
Medellín, Central Mayorista de Antioquia	1.000	1.050	1.017	=
Medellín, Plaza Minorista José María Villa	1.100	1.100	1.100	=
Montería, Mercado del Sur	840	840	840	-
Neiva, Surabastos	919	935	930	-

**Cuadro 5.** Mercados mayoristas. Precios de venta de granos y cereales (conclusión)  
2018 (13 al 19 de octubre)

Productos y mercados	Pesos por kilogramo			
	Mínimo	Máximo	Medio	Tendencia
<b>Maíz amarillo cáscara (continuación)</b>				
Pasto, El Potrerillo	825	850	833	-
Sincelejo, Nuevo Mercado	867	889	878	-
Sonsón (Antioquia)	900	1.000	950	=
Valledupar, Mercado Nuevo	1.100	1.100	1.100	+
<b>Maíz amarillo cáscara importado</b>				
Medellín, Central Mayorista de Antioquia	900	900	900	=
<b>Maíz amarillo trillado</b>				
Armenia, Mercar	1.140	1.160	1.153	-
Barranquilla, Barranquillita	1.545	1.575	1.558	+
Barranquilla, Granabastos	1.431	1.613	1.530	-
Cali, La Floresta	1.640	1.680	1.660	=
Cali, Santa Helena	1.520	1.560	1.540	=
Cali, Siloé	1.380	1.660	1.520	=
Cartagena, Bazurto	1.725	1.750	1.744	=
Medellín, Central Mayorista de Antioquia	1.200	1.300	1.267	=
Medellín, Plaza Minorista José María Villa	1.400	1.500	1.433	=
Montería, Mercado del Sur	1.080	1.100	1.095	+
Pereira, Mercasa	1.400	1.750	1.575	+
Santa Marta (Magdalena)	1.540	1.640	1.580	-
Sincelejo, Nuevo Mercado	1.244	1.267	1.250	=
Tuluá (Valle del Cauca)	1.300	1.400	1.350	=
<b>Maíz blanco cáscara</b>				
Medellín, Central Mayorista de Antioquia	1.000	1.100	1.067	-
San Vicente (Antioquia)	1.500	1.600	1.550	+
<b>Maíz blanco retrillado</b>				
Cartago (Valle del Cauca)	1.500	1.540	1.513	=
<b>Maíz blanco trillado</b>				
Armenia, Mercar	1.400	1.440	1.427	+
Barranquilla, Barranquillita	1.563	1.578	1.572	+
Barranquilla, Granabastos	1.525	1.617	1.582	+
Bogotá, D. C., Corabastos	1.520	1.640	1.580	-
Bogotá, D. C., Paloquemao	1.840	1.920	1.867	-

**TENDENCIAS**

---	-
Variación mayor al -20 %	Variación entre 0 % y -10 %
--	=
Variación entre -10 % y -20 %	Variación igual a 0 %

Productos y mercados	Pesos por kilogramo			
	Mínimo	Máximo	Medio	Tendencia
<b>Maíz blanco trillado (continuación)</b>				
Bogotá, D. C., Plaza España	1.680	1.840	1.733	+
Cali, La Floresta	1.540	1.580	1.560	=
Cali, Santa Helena	1.560	1.600	1.580	=
Cali, Siloé	1.120	1.360	1.240	=
Cartagena, Bazurto	1.625	1.675	1.638	-
Cartago (Valle del Cauca)	1.340	1.400	1.373	=
Cúcuta, Cenabastos	1.660	1.800	1.720	-
Cúcuta, La Nueva Sexta	1.750	2.000	1.850	+
Florencia (Caquetá)	1.500	1.560	1.530	=
Ibagué, Plaza La 21	1.440	1.520	1.480	=
Manizales, Centro Galerías	1.440	1.560	1.507	=
Medellín, Central Mayorista de Antioquia	1.400	1.400	1.400	=
Medellín, Plaza Minorista José María Villa	1.600	1.700	1.633	=
Montería, Mercado del Sur	1.400	1.440	1.430	-
Neiva, Surabastos	1.600	1.620	1.607	-
Palmira (Valle del Cauca)	1.300	1.440	1.390	+
Pereira, Mercasa	1.620	1.710	1.665	+
Popayán, Plaza de mercado del barrio Bolívar	1.500	1.540	1.520	-
Santa Marta (Magdalena)	1.600	1.700	1.635	=
Sincelejo, Nuevo Mercado	1.444	1.444	1.444	+
Tuluá (Valle del Cauca)	1.480	1.560	1.515	+
Tunja, Complejo de Servicios del Sur	1.360	1.440	1.413	=
Valledupar, Mercado Nuevo	1.600	1.800	1.733	++
Villavicencio, CAV	1.560	1.600	1.587	+
<b>Maíz pira</b>				
Bogotá, D. C., Corabastos	2.120	2.160	2.147	-
Bogotá, D. C., Plaza España	2.320	2.400	2.360	-
Bucaramanga, Centroabastos	2.571	2.619	2.595	=
Bucaramanga, Mercados del centro	2.571	2.781	2.673	+
Cúcuta, Cenabastos	2.120	2.200	2.167	-
Cúcuta, La Nueva Sexta	2.180	2.240	2.207	-
Medellín, Central Mayorista de Antioquia	2.400	2.560	2.467	+
Medellín, Plaza Minorista José María Villa	2.240	2.400	2.347	=
Montería, Mercado del Sur	2.160	2.200	2.190	+
Villavicencio, CAV	2.270	2.609	2.415	=

+	+++
Variación entre 0 % y 10 %	Variación mayor al 20 %
++	n. d.
Variación entre 10 % y 20 %	No determinado



**Cuadro 6.** Mercados mayoristas. Precios de venta de huevos y lácteos 2018 (13 al 19 de octubre)

Productos y mercados	Pesos por kilogramo			Tendencia
	Mínimo	Máximo	Medio	
<b>Huevo blanco A</b>				
Buenaventura (Valle del Cauca)	293	300	298	-
Cartago (Valle del Cauca)	247	250	248	=
Manizales, Centro Galerías	260	260	260	=
Medellín, Central Mayorista de Antioquia	265	265	265	=
Medellín, Plaza Minorista José María Villa	280	280	280	-
Pereira, La 41	270	270	270	=
<b>Huevo blanco AA</b>				
Cartago (Valle del Cauca)	263	267	265	=
Manizales, Centro Galerías	270	280	273	=
Medellín, Central Mayorista de Antioquia	270	280	273	=
Medellín, Plaza Minorista José María Villa	290	295	292	=
Pereira, La 41	290	290	290	=
<b>Huevo blanco B</b>				
Cartago (Valle del Cauca)	220	223	222	=
Medellín, Central Mayorista de Antioquia	255	260	257	=
Medellín, Plaza Minorista José María Villa	260	265	262	=
Pereira, La 41	260	260	260	=
<b>Huevo blanco extra</b>				
Manizales, Centro Galerías	300	310	303	=
Medellín, Central Mayorista de Antioquia	330	330	330	=
Medellín, Plaza Minorista José María Villa	310	315	313	=
Pereira, La 41	320	320	320	=
<b>Huevo rojo A</b>				
Armenia, Mercar	280	280	280	+
Barranquilla, Barranquillita	240	245	244	+
Barranquilla, Granabastos	265	265	265	=
Bogotá, D. C., Corabastos	260	260	260	-
Bogotá, D. C., Paloquemao	270	270	270	=
Bogotá, D. C., Plaza Las Flores	270	280	278	+
Bucaramanga, Centroabastos	255	255	255	+
Cali, Santa Helena	247	267	256	=
Cali, Siloé	240	267	251	=
Cartagena, Bazurto	233	240	235	+
Cartago (Valle del Cauca)	247	250	249	=
Cúcuta, Cenabastos	260	261	261	-
Ibagué, Plaza La 21	267	283	273	+
Medellín, Central Mayorista de Antioquia	265	265	265	=

Productos y mercados	Pesos por kilogramo			Tendencia
	Mínimo	Máximo	Medio	
<b>Huevo rojo A (continuación)</b>				
Medellín, Plaza Minorista José María Villa	275	280	277	=
Montería, Mercado del Sur	267	280	272	-
Neiva, Surabastos	260	270	265	=
Pamplona (Norte de Santander)	258	264	261	-
Pasto, El Potrerillo	260	270	265	+
Popayán, Plaza de mercado del barrio Bolívar	253	260	257	=
Sincelejo, Nuevo Mercado	263	267	264	-
Tuluá (Valle del Cauca)	250	257	254	=
Valledupar, Mercado Nuevo	267	267	267	=
Villavicencio, CAV	245	253	250	-
<b>Huevo rojo AA</b>				
Armenia, Mercar	300	300	300	+
Barranquilla, Barranquillita	250	255	254	+
Barranquilla, Granabastos	275	275	275	=
Bogotá, D. C., Corabastos	280	280	280	-
Bogotá, D. C., Paloquemao	280	290	287	+
Bogotá, D. C., Plaza Las Flores	300	320	303	+
Bucaramanga, Centroabastos	265	265	265	+
Cali, Galería Alameda	250	283	267	=
Cali, La Floresta	267	280	273	=
Cali, Santa Helena	290	307	299	=
Cali, Siloé	257	267	262	+
Cartagena, Bazurto	243	250	248	+
Cartago (Valle del Cauca)	263	267	266	=
Cúcuta, Cenabastos	270	272	271	-
Ibagué, Plaza La 21	283	300	294	+
Medellín, Central Mayorista de Antioquia	270	280	273	=
Medellín, Plaza Minorista José María Villa	285	285	285	=
Montería, Mercado del Sur	283	300	290	-
Neiva, Surabastos	280	290	285	=
Palmira (Valle del Cauca)	300	317	311	+
Pamplona (Norte de Santander)	269	269	269	-
Pasto, El Potrerillo	273	280	277	+
Popayán, Plaza de mercado del barrio Bolívar	287	290	289	=
Sincelejo, Nuevo Mercado	273	273	273	-
Tuluá (Valle del Cauca)	260	267	263	=
Valledupar, Mercado Nuevo	273	273	273	=
Villavicencio, CAV	255	266	263	+
<b>Huevo rojo B</b>				
Armenia, Mercar	290	290	290	=
Barranquilla, Barranquillita	220	225	221	+
Barranquilla, Granabastos	255	255	255	=
Bogotá, D. C., Corabastos	250	250	250	+

**Cuadro 6.** Mercados mayoristas. Precios de venta de huevos y lácteos (continuación)  
2018 (13 al 19 de octubre)

Productos y mercados	Pesos por kilogramo			
	Mínimo	Máximo	Medio	Tendencia
<b>Huevo rojo B (continuación)</b>				
Bogotá, D. C., Paloquemao	260	260	260	+
Bogotá, D. C., Plaza Las Flores	260	270	266	-
Bucaramanga, Centroabastos	250	250	250	+
Cúcuta, Cenabastos	250	250	250	-
Ibagué, Plaza La 21	250	260	258	+
Medellín, Central Mayorista de Antioquia	255	260	257	=
Medellín, Plaza Minorista José María Villa	260	264	261	=
Montería, Mercado del Sur	263	267	266	=
Neiva, Surabastos	250	260	255	+
Sincelejo, Nuevo Mercado	253	253	253	-
Villavicencio, CAV	235	246	243	+

**Huevo rojo extra**

Armenia, Mercar	330	330	330	=
Bogotá, D. C., Corabastos	310	330	320	+
Bogotá, D. C., Plaza Las Flores	340	350	345	-
Cali, Galería Alameda	290	317	302	+
Cali, La Floresta	297	307	301	=
Cali, Siloé	290	307	299	=
Cúcuta, Cenabastos	289	289	289	=
Ibagué, Plaza La 21	283	333	321	-
Medellín, Central Mayorista de Antioquia	330	330	330	=
Medellín, Plaza Minorista José María Villa	310	315	313	=
Neiva, Surabastos	300	320	310	-
Palmira (Valle del Cauca)	333	343	341	+
Pasto, El Potrerillo	283	290	287	+
Villavicencio, CAV	270	286	280	-

**Leche en polvo**

Armenia, Mercar	18.828	23.611	21.002	+
Bogotá, D. C., Corabastos	23.177	23.785	23.524	+
Bucaramanga, Centroabastos	22.569	24.132	23.611	=
Bucaramanga, Mercados del centro	23.655	23.872	23.763	=
Buenaventura (Valle del Cauca)	19.325	23.936	21.534	=
Cali, La Floresta	19.123	21.354	20.239	=
Cali, Santa Helena	19.211	21.962	20.587	=
Cali, Siloé	19.792	24.123	21.385	=
Cartago (Valle del Cauca)	18.395	23.333	20.939	+
Medellín, Central Mayorista de Antioquia	15.667	15.896	15.824	=
Palmira (Valle del Cauca)	19.211	23.056	21.137	-
Pamplona (Norte de Santander)	11.500	11.667	11.556	+
Pasto, El Potrerillo	18.860	19.298	19.079	=
Pereira, Mercasa	23.639	23.639	23.639	=
Popayán, Plaza de mercado del barrio Bolívar	19.386	21.701	20.535	=

Productos y mercados	Pesos por kilogramo			
	Mínimo	Máximo	Medio	Tendencia
<b>Leche en polvo (continuación)</b>				
Tuluá (Valle del Cauca)	19.289	23.411	21.330	-
Villavicencio, CAV	24.132	24.549	24.329	=

**Queso campesino**

Armenia, Mercar	11.000	11.200	11.067	-
Bogotá, D. C., Corabastos	8.000	8.200	8.050	+
Bogotá, D. C., Paloquemao	9.500	10.000	9.667	+
Bogotá, D. C., Plaza España	8.300	8.500	8.433	+
Bogotá, D. C., Plaza Las Flores	7.200	7.400	7.267	-
Bucaramanga, Mercados del centro	9.000	9.000	9.000	=
Cali, Galería Alameda	10.000	10.000	10.000	=
Cali, La Floresta	10.000	10.000	10.000	=
Cali, Santa Helena	9.600	9.800	9.725	+
Cali, Siloé	10.000	10.000	10.000	=
Cúcuta, Cenabastos	9.500	10.000	9.750	=
Florencia (Caquetá)	8.640	9.000	8.820	-
Ibagué, Plaza La 21	7.600	8.400	7.867	-
Manizales, Centro Galerías	8.000	8.000	8.000	=
Medellín, Central Mayorista de Antioquia	12.300	12.300	12.300	=
Montería, Mercado del Sur	10.000	11.000	10.500	+
Palmira (Valle del Cauca)	10.000	10.000	10.000	+
Pereira, La 41	9.000	9.000	9.000	-
Tuluá (Valle del Cauca)	9.200	9.600	9.333	=
Villavicencio, CAV	9.000	9.400	9.300	+

**Queso Caquetá**

Cali, Galería Alameda	11.000	11.400	11.200	=
Cali, La Floresta	11.000	11.300	11.167	+
Cali, Santa Helena	11.000	11.400	11.275	+
Cali, Siloé	11.400	11.500	11.433	=
Palmira (Valle del Cauca)	12.000	12.000	12.000	=
Popayán, Plaza de mercado del barrio Bolívar	8.000	8.100	8.067	=
Tuluá (Valle del Cauca)	10.000	10.200	10.133	-

**Queso costeño**

Armenia, Mercar	10.000	10.400	10.187	++
Barranquilla, Barranquillita	9.400	9.500	9.475	=
Barranquilla, Granabastos	8.800	9.600	9.275	-
Bogotá, D. C., Corabastos	10.400	11.000	10.725	-
Bogotá, D. C., Paloquemao	13.000	13.500	13.333	+
Bogotá, D. C., Plaza España	11.500	12.000	11.833	+
Bogotá, D. C., Plaza Las Flores	11.400	12.000	11.700	+
Bucaramanga, Mercados del centro	10.000	11.000	10.667	-
Buenaventura (Valle del Cauca)	14.000	15.000	14.333	-
Cali, Galería Alameda	11.000	11.400	11.200	=
Cali, La Floresta	11.000	11.300	11.167	+
Cali, Santa Helena	11.000	11.400	11.275	+
Cali, Siloé	11.400	11.500	11.433	=

# BOLETÍN SEMANAL PRECIOS MAYORISTAS

**Cuadro 6.** Mercados mayoristas. Precios de venta de huevos y lácteos (conclusión)  
2018 (13 al 19 de octubre)

Productos y mercados	Pesos por kilogramo			Tendencia
	Mínimo	Máximo	Medio	
<b>Queso costeño (continuación)</b>				
Cartagena, Bazurto	12.000	12.000	12.000	=
Cartago (Valle del Cauca)	10.800	11.000	10.900	-
Cúcuta, Cenabastos	11.000	12.000	11.500	+
Manizales, Centro Galerías	10.000	10.500	10.250	-
Medellín, Central Mayorista de Antioquia	11.500	12.000	11.667	+
Medellín, Plaza Minorista José María Villa	9.500	9.500	9.500	-
Montería, Mercado del Sur	11.000	12.000	11.500	+
Palmira (Valle del Cauca)	12.000	12.000	12.000	=
Pereira, La 41	11.500	11.500	11.500	=
Santa Marta (Magdalena)	8.400	8.700	8.533	+
Sincelejo, Nuevo Mercado	9.000	9.000	9.000	=
Valledupar, Mercado Nuevo	9.000	10.000	9.500	+
Villavicencio, CAV	11.000	11.200	11.050	+

<b>Queso cuajada</b>				
Armenia, Mercar	8.000	8.500	8.167	+
Bogotá, D. C., Corabastos	9.000	9.000	9.000	=
Bogotá, D. C., Paloquemao	9.000	9.500	9.167	+
Bogotá, D. C., Plaza Las Flores	8.000	8.000	8.000	=
Bucaramanga, Mercados del centro	9.000	9.000	9.000	=
Buenaventura (Valle del Cauca)	9.000	9.600	9.200	-
Cali, Galería Alameda	6.800	7.000	6.867	=
Cali, La Floresta	6.800	7.000	6.867	=
Cali, Santa Helena	6.600	6.800	6.725	+
Cali, Siloé	6.600	7.000	6.800	=
Cartago (Valle del Cauca)	7.400	7.600	7.500	+
Cúcuta, Cenabastos	9.000	9.000	9.000	+
Medellín, Central Mayorista de Antioquia	9.300	9.700	9.467	=

## TENDENCIAS

--- Variación mayor al -20 %	- Variación entre 0 % y -10 %
-- Variación entre -10 % y -20 %	= Variación igual a 0 %

Productos y mercados	Pesos por kilogramo			Tendencia
	Mínimo	Máximo	Medio	
<b>Queso cuajada (continuación)</b>				
Medellín, Plaza Minorista José María Villa	8.000	8.000	8.000	=
Palmira (Valle del Cauca)	7.500	8.000	7.825	-
Pereira, La 41	9.000	9.000	9.000	=
Popayán, Plaza de mercado del barrio Bolívar	7.800	8.000	7.933	=
Tuluá (Valle del Cauca)	7.000	7.400	7.200	-
Villavicencio, CAV	9.600	11.000	10.250	+

<b>Queso doble crema</b>				
Armenia, Mercar	11.000	11.500	11.333	+
Bogotá, D. C., Corabastos	9.600	10.400	10.000	+
Bogotá, D. C., Paloquemao	9.600	10.000	9.867	-
Bogotá, D. C., Plaza España	9.600	10.000	9.733	+
Bogotá, D. C., Plaza Las Flores	9.600	10.400	10.000	+
Bucaramanga, Mercados del centro	10.000	10.000	10.000	=
Buenaventura (Valle del Cauca)	9.600	10.000	9.867	=
Cali, Galería Alameda	11.000	12.000	11.667	=
Cali, La Floresta	10.000	10.000	10.000	=
Cali, Santa Helena	10.000	10.000	10.000	=
Cali, Siloé	10.000	10.000	10.000	=
Cúcuta, Cenabastos	11.000	12.000	11.500	+
Florencia (Caquetá)	9.800	10.000	9.900	+
Ibagué, Plaza La 21	10.800	11.000	10.933	-
Medellín, Central Mayorista de Antioquia	9.600	10.000	9.800	+
Palmira (Valle del Cauca)	10.000	10.000	10.000	=
Popayán, Plaza de mercado del barrio Bolívar	9.800	10.000	9.867	=
Tuluá (Valle del Cauca)	10.800	11.200	10.933	-
Villavicencio, CAV	10.400	10.400	10.400	=

+	+++ Variación mayor al 20 %
++ Variación entre 10 % y 20 %	n. d. No determinado

**Cuadro 7.** Mercados mayoristas. Precios de venta de carnes 2018 (13 al 19 de octubre)

Productos y mercados	Pesos por kilogramo			
	Mínimo	Máximo	Medio	Tendencia
<b>Alas de pollo con costillar</b>				
Armenia, Mercar	5.200	5.500	5.367	+
Barranquilla, Barranquillita	3.800	4.000	3.950	-
Barranquilla, Granabastos	3.800	4.100	3.950	=
Bogotá, D. C., Frigorífico Ble Ltda.	5.000	5.000	5.000	-
Bogotá, D. C., Frigorífico Guadalupe	3.500	3.800	3.683	-
Bogotá, D. C., Plaza Las Flores	3.400	3.800	3.550	+
Cali, Galería Alameda	3.980	4.400	4.193	=
Cali, Santa Helena	4.400	4.600	4.500	=
Cartagena, Bazurto	4.200	4.300	4.225	-
Florencia (Caquetá)	4.700	4.900	4.800	-
Ibagué, Plaza La 21	4.400	4.800	4.667	+
Montería, Mercado del Sur	4.000	4.200	4.133	n.d.
Neiva, Surabastos	4.000	4.400	4.133	=
Palmira (Valle del Cauca)	4.800	5.200	5.000	-
Santa Marta (Magdalena)	3.800	4.500	4.100	+
Sincelejo, Nuevo Mercado	4.000	4.000	4.000	=
Tuluá (Valle del Cauca)	4.900	5.200	5.033	=
Valledupar, Mercado Nuevo	3.900	4.200	4.033	-
Villavicencio, CAV	4.400	4.600	4.450	+

**Alas de pollo sin costillar**

Arauca (Arauca)	5.500	5.700	5.633	=
Armenia, Mercar	5.600	6.000	5.800	=
Bogotá, D. C., Corabastos	5.400	5.700	5.567	-
Bogotá, D. C., Frigorífico Ble Ltda.	6.000	6.500	6.150	-
Bogotá, D. C., Frigorífico Guadalupe	6.300	6.600	6.450	+
Bogotá, D. C., Paloquemao	7.000	7.400	7.200	+
Bogotá, D. C., Plaza Las Flores	5.600	6.000	5.733	+
Bucaramanga, Frigoríficos	6.200	6.600	6.417	-
Cúcuta, Cenabastos	4.915	4.950	4.933	+
Medellín, Central Mayorista de Antioquia	6.900	7.450	7.083	=
Medellín, Plaza Minorista José María Villa	4.900	5.600	5.200	+

**Carne de cerdo, brazo con hueso**

Barranquilla, Barranquillita	9.000	9.300	9.150	=
Bogotá, D. C., Frigorífico Ble Ltda.	8.800	9.200	9.000	-
Bogotá, D. C., Frigorífico Guadalupe	8.000	8.500	8.133	+
Bogotá, D. C., Paloquemao	8.000	9.000	8.667	-
Bogotá, D. C., Plaza Las Flores	8.000	8.400	8.133	-
Cartagena, Bazurto	9.500	9.600	9.550	=
Cúcuta, Cenabastos	10.000	10.000	10.000	+
Malambo (Atlántico), Carnes y carnes	9.800	9.800	9.800	=
Montería, Mercado del Sur	10.000	10.000	10.000	=
Sincelejo, Nuevo Mercado	8.000	9.000	8.250	=
Valledupar, Mercado Nuevo	12.000	12.000	12.000	=

Productos y mercados	Pesos por kilogramo			
	Mínimo	Máximo	Medio	Tendencia
<b>Carne de cerdo, brazo sin hueso</b>				
Barranquilla, Barranquillita	11.400	11.800	11.575	+
Bogotá, D. C., Frigorífico Ble Ltda.	9.500	10.000	9.817	-
Bogotá, D. C., Frigorífico Guadalupe	8.800	9.000	8.967	+
Bogotá, D. C., Paloquemao	9.000	10.000	9.667	-
Bogotá, D. C., Plaza Las Flores	9.000	9.000	9.000	+
Buenaventura (Valle del Cauca)	15.000	15.000	15.000	=
Cali, Santa Helena	12.000	12.600	12.300	=
Cartagena, Bazurto	12.500	12.700	12.600	=
Ibagué, Plaza La 21	9.000	10.800	9.700	-
Medellín, Central Mayorista de Antioquia	11.000	11.600	11.233	=
Montería, Mercado del Sur	12.000	12.000	12.000	=
Palmira (Valle del Cauca)	10.000	10.500	10.250	-
Pasto, El Potrerillo	14.000	14.000	14.000	=
Pereira, La 41	12.000	12.000	12.000	-
Popayán, Plaza de mercado del barrio Bolívar	12.000	12.000	12.000	=
Sincelejo, Nuevo Mercado	11.000	12.000	11.500	=
Tuluá (Valle del Cauca)	10.000	11.000	10.667	=
Valledupar, Mercado Nuevo	13.000	14.000	13.333	=
Villavicencio, CAV	10.000	10.000	10.000	=

**Carne de cerdo, cabeza de lomo**

Bogotá, D. C., Frigorífico Ble Ltda.	10.500	10.800	10.617	-
Bogotá, D. C., Frigorífico Guadalupe	9.000	9.500	9.283	-
Bogotá, D. C., Paloquemao	9.000	10.400	9.933	+
Bogotá, D. C., Plaza Las Flores	9.400	9.800	9.567	+
Cúcuta, Cenabastos	12.000	12.000	12.000	=
Cúcuta, La Nueva Sexta	10.000	11.500	10.833	+
Ibagué, Plaza La 21	9.000	10.000	9.450	=
Villavicencio, CAV	10.000	10.500	10.125	=

**Carne de cerdo, costilla**

Barranquilla, Barranquillita	9.400	9.500	9.475	+
Bogotá, D. C., Frigorífico Ble Ltda.	10.800	11.500	11.117	-
Bogotá, D. C., Frigorífico Guadalupe	9.800	10.300	10.050	+
Bogotá, D. C., Paloquemao	10.000	11.000	10.667	-
Bogotá, D. C., Plaza Las Flores	11.000	12.000	11.333	-
Buenaventura (Valle del Cauca)	13.000	14.000	13.533	=
Cali, Santa Helena	9.200	9.500	9.350	=
Cartagena, Bazurto	9.500	9.600	9.550	=
Cúcuta, Cenabastos	11.000	12.000	11.500	=
Cúcuta, La Nueva Sexta	11.000	12.000	11.333	=
Florencia (Caquetá)	14.000	14.000	14.000	=
Ibagué, Plaza La 21	10.000	11.800	11.100	+
Malambo (Atlántico), Carnes y carnes	11.000	11.000	11.000	=
Manizales, Centro Galerías	10.000	12.000	11.000	=

**Cuadro 7.** Mercados mayoristas. Precios de venta de carnes (continuación)  
2018 (13 al 19 de octubre)

Productos y mercados	Pesos por kilogramo			
	Mínimo	Máximo	Medio	Tendencia
<b>Carne de cerdo, costilla (continuación)</b>				
Medellín, Central Mayorista de Antioquia	14.200	14.600	14.367	=
Medellín, Plaza Minorista José María Villa	13.000	13.650	13.350	=
Montería, Mercado del Sur	10.000	10.000	10.000	=
Palmira (Valle del Cauca)	9.000	10.000	9.425	-
Pasto, El Potrerillo	12.000	13.000	12.667	=
Pereira, La 41	13.000	13.000	13.000	=
Popayán, Plaza de mercado del barrio Bolívar	8.600	9.000	8.867	-
Tuluá (Valle del Cauca)	10.500	11.500	11.000	=
Tunja, Complejo de Servicios del Sur	11.000	12.000	11.667	=
Valledupar, Mercado Nuevo	11.000	12.000	11.667	=
Villavicencio, CAV	10.000	10.000	10.000	=
<b>Carne de cerdo en canal</b>				
Bogotá, D. C., Frigorífico Guadalupe	6.640	6.880	6.747	+
Ibagué, Plaza La 21	6.800	7.096	6.984	+
Malambo (Atlántico), Carnes y carnes	7.600	7.600	7.600	=
Pereira, La 41	6.500	6.500	6.500	-
Popayán, Plaza de mercado del barrio Bolívar	6.500	6.600	6.567	-
<b>Carne de cerdo, espinazo</b>				
Buenaventura (Valle del Cauca)	9.000	10.000	9.667	=
Cali, Santa Helena	6.100	6.400	6.250	=
Cúcuta, Cenabastos	4.000	4.000	4.000	=
Ibagué, Plaza La 21	3.000	4.000	3.750	=
Manizales, Centro Galerías	7.000	8.000	7.667	=
Medellín, Central Mayorista de Antioquia	4.800	5.500	5.033	=
Medellín, Plaza Minorista José María Villa	6.000	6.200	6.067	=
Montería, Mercado del Sur	10.000	10.000	10.000	=
Neiva, Surabastos	4.000	4.000	4.000	=
Palmira (Valle del Cauca)	6.000	7.000	6.625	+
Pasto, El Potrerillo	6.000	6.000	6.000	=
Pereira, La 41	8.000	8.000	8.000	=
Popayán, Plaza de mercado del barrio Bolívar	6.600	6.600	6.600	+
Tuluá (Valle del Cauca)	6.000	7.000	6.333	=
Tunja, Complejo de Servicios del Sur	8.000	9.000	8.500	+
<b>Carne de cerdo, lomo con hueso</b>				
Barranquilla, Barranquillita	9.900	10.100	10.000	+
Cartagena, Bazurto	9.500	9.600	9.550	=
Cúcuta, Cenabastos	12.000	12.000	12.000	=
Cúcuta, La Nueva Sexta	11.000	12.000	11.500	-
<b>Carne de cerdo, lomo sin hueso</b>				
Barranquilla, Barranquillita	11.900	12.100	12.000	+
Bogotá, D. C., Frigorífico Ble Ltda.	13.600	13.800	13.733	+
Bogotá, D. C., Frigorífico Guadalupe	12.500	13.000	12.583	+
Bogotá, D. C., Paloquemao	12.000	12.000	12.000	-
Bogotá, D. C., Plaza Las Flores	12.000	12.500	12.167	=
Buenaventura (Valle del Cauca)	16.000	16.000	16.000	=
Cali, Santa Helena	14.200	14.500	14.350	=
Cartagena, Bazurto	12.600	12.700	12.650	+
Cúcuta, Cenabastos	13.000	13.000	13.000	+
Cúcuta, La Nueva Sexta	12.000	13.000	12.333	-
Florencia (Caquetá)	14.000	14.000	14.000	n.d.
Ibagué, Plaza La 21	11.800	13.000	12.450	+
Malambo (Atlántico), Carnes y carnes	13.200	13.200	13.200	=
Manizales, Centro Galerías	12.000	14.000	12.833	=
Medellín, Central Mayorista de Antioquia	14.000	15.500	14.700	=
Medellín, Plaza Minorista José María Villa	13.200	16.250	14.817	=
Montería, Mercado del Sur	13.000	13.000	13.000	=
Neiva, Surabastos	11.000	12.000	11.400	+
Palmira (Valle del Cauca)	13.000	13.500	13.250	-
Pasto, El Potrerillo	15.000	15.000	15.000	=
Pereira, La 41	15.000	15.000	15.000	-
Popayán, Plaza de mercado del barrio Bolívar	15.000	15.000	15.000	=
Sincelejo, Nuevo Mercado	12.000	13.000	12.500	=
Tuluá (Valle del Cauca)	13.600	15.000	14.200	=
Tunja, Complejo de Servicios del Sur	12.000	12.000	12.000	=
Valledupar, Mercado Nuevo	16.000	16.000	16.000	=
<b>Carne de cerdo, pernil con hueso</b>				
Barranquilla, Barranquillita	9.500	9.700	9.600	+
Bogotá, D. C., Frigorífico Ble Ltda.	9.500	9.800	9.683	-
Bogotá, D. C., Frigorífico Guadalupe	8.400	8.800	8.667	=
Bogotá, D. C., Plaza Las Flores	9.000	10.000	9.167	-
Cartagena, Bazurto	9.500	9.600	9.550	=
Cúcuta, Cenabastos	10.000	10.000	10.000	+
Cúcuta, La Nueva Sexta	9.000	10.000	9.667	-
Ibagué, Plaza La 21	9.800	10.400	10.050	-
Montería, Mercado del Sur	10.000	10.000	10.000	=

**Cuadro 7.** Mercados mayoristas. Precios de venta de carnes (continuación)  
2018 (13 al 19 de octubre)

Productos y mercados	Pesos por kilogramo			
	Mínimo	Máximo	Medio	Tendencia
<b>Carne de cerdo, pernil con hueso (continuación)</b>				
Sincelejo, Nuevo Mercado	9.000	9.000	9.000	=
Valledupar, Mercado Nuevo	11.000	12.000	11.333	-
Villavicencio, CAV	10.000	10.000	10.000	=

**Carne de cerdo, pernil sin hueso**

Bogotá, D. C., Frigorífico Ble Ltda.	10.200	10.500	10.450	-
Bogotá, D. C., Frigorífico Guadalupe	9.500	9.800	9.550	-
Bogotá, D. C., Plaza Las Flores	9.800	10.000	9.933	-
Buenaventura (Valle del Cauca)	15.000	15.000	15.000	=
Cali, Santa Helena	12.300	12.600	12.450	=
Cartagena, Bazaruto	12.600	12.700	12.650	+
Cúcuta, Cenabastos	11.000	12.000	11.500	+
Cúcuta, La Nueva Sexta	11.000	11.000	11.000	-
Ibagué, Plaza La 21	10.600	11.200	11.000	+
Malambo (Atlántico), Carnes y carnes	13.300	13.300	13.300	=
Manizales, Centro Galerías	10.000	12.000	11.000	=
Medellín, Central Mayorista de Antioquia	12.200	13.500	12.800	=
Medellín, Plaza Minorista José María Villa	11.000	14.600	12.667	+
Montería, Mercado del Sur	13.000	13.000	13.000	=
Palmira (Valle del Cauca)	11.500	12.000	11.875	-
Pasto, El Potrerillo	15.000	15.000	15.000	=
Pereira, La 41	13.000	13.000	13.000	=
Popayán, Plaza de mercado del barrio Bolívar	12.000	13.000	12.333	-
Sincelejo, Nuevo Mercado	12.000	12.000	12.000	=
Tuluá (Valle del Cauca)	11.600	12.000	11.867	=
Tunja, Complejo de Servicios del Sur	12.000	12.000	12.000	=
Villavicencio, CAV	10.500	11.000	10.650	=

**Carne de cerdo, tocineta plancha**

Manizales, Centro Galerías	10.000	12.000	11.333	=
----------------------------	--------	--------	--------	---

**Carne de cerdo, tocino barriga**

Bogotá, D. C., Frigorífico Ble Ltda.	9.600	9.800	9.733	-
Bogotá, D. C., Frigorífico Guadalupe	9.800	10.000	9.967	+
Bogotá, D. C., Plaza Las Flores	8.000	9.200	8.433	-
Florencia (Caquetá)	10.000	10.000	10.000	=
Ibagué, Plaza La 21	7.000	7.600	7.150	+
Medellín, Central Mayorista de Antioquia	13.000	14.200	13.500	=
Medellín, Plaza Minorista José María Villa	11.000	13.500	12.167	=
Neiva, Surabastos	6.000	6.000	6.000	=
Palmira (Valle del Cauca)	9.500	10.000	9.625	-
Pasto, El Potrerillo	6.000	6.000	6.000	=

Productos y mercados	Pesos por kilogramo			
	Mínimo	Máximo	Medio	Tendencia
<b>Carne de cerdo, tocino barriga (continuación)</b>				
Pereira, La 41	11.000	11.000	11.000	-
Popayán, Plaza de mercado del barrio Bolívar	5.400	5.600	5.467	-
Tunja, Complejo de Servicios del Sur	7.000	8.000	7.500	=

**Carne de cerdo, tocino papada**

Bogotá, D. C., Frigorífico Ble Ltda.	6.000	6.500	6.300	-
Bogotá, D. C., Frigorífico Guadalupe	6.000	6.200	6.033	+
Bogotá, D. C., Plaza Las Flores	7.500	8.000	7.833	+
Buenaventura (Valle del Cauca)	8.000	8.000	8.000	=
Cali, Santa Helena	6.300	6.600	6.450	=
Cúcuta, Cenabastos	7.000	8.000	7.500	=
Cúcuta, La Nueva Sexta	7.500	8.000	7.833	+
Ibagué, Plaza La 21	6.000	7.000	6.600	+
Manizales, Centro Galerías	7.000	8.000	7.667	=
Medellín, Central Mayorista de Antioquia	7.500	8.500	8.000	=
Medellín, Plaza Minorista José María Villa	7.400	8.000	7.733	=
Pereira, La 41	10.000	10.000	10.000	=
Tuluá (Valle del Cauca)	8.000	8.200	8.100	=

**Carne de res, bola de brazo**

Barranquilla, Barranquillita	14.600	14.900	14.775	=
Barranquilla, Granabastos	14.600	15.100	14.925	=
Bogotá, D. C., Paloquehao	15.800	16.000	15.933	+
Bucaramanga, Frigoríficos	16.700	18.450	17.575	=
Buenaventura (Valle del Cauca)	16.000	16.600	16.200	=
Cali, Santa Helena	15.000	15.400	15.225	=
Cartagena, Bazaruto	14.600	14.800	14.750	+
Cúcuta, Cenabastos	12.500	13.000	12.833	+
Cúcuta, La Nueva Sexta	13.000	14.000	13.667	+
Ibagué, Plaza La 21	14.000	16.000	14.800	+
Malambo (Atlántico), Carnes y carnes	15.200	15.200	15.200	=
Manizales, Centro Galerías	12.000	15.000	13.333	=
Medellín, Central Mayorista de Antioquia	16.000	17.000	16.667	=
Montería, Frigosinú	12.000	12.000	12.000	=
Montería, Mercado del Sur	14.000	14.000	14.000	=
Palmira (Valle del Cauca)	16.000	17.000	16.300	-
Pasto, El Potrerillo	15.000	15.000	15.000	=
Pereira, La 41	14.000	16.000	15.000	=
Popayán, Plaza de mercado del barrio Bolívar	15.600	15.800	15.733	=
Sincelejo, Nuevo Mercado	15.000	15.000	15.000	=
Tuluá (Valle del Cauca)	16.500	17.000	16.700	=
Valledupar, Mercado Nuevo	15.000	16.000	15.333	=



# BOLETÍN SEMANAL PRECIOS MAYORISTAS

**Cuadro 7.** Mercados mayoristas. Precios de venta de carnes (continuación)  
2018 (13 al 19 de octubre)

Productos y mercados	Pesos por kilogramo			Tendencia
	Mínimo	Máximo	Medio	
<b>Carne de res, bola de pierna</b>				
Barranquilla, Barranquillita	15.500	15.600	15.525	=
Barranquilla, Granabastos	16.000	16.700	16.300	+
Bogotá, D. C., Frigorífico Ble Ltda.	14.000	14.400	14.133	=
Bogotá, D. C., Frigorífico Guadalupe	13.800	14.200	14.000	-
Bogotá, D. C., Paloquemao	15.800	16.000	15.933	+
Bucaramanga, Frigoríficos	18.200	19.300	18.750	=
Buenaventura (Valle del Cauca)	15.000	16.000	15.333	=
Cali, Santa Helena	15.200	15.500	15.350	=
Cartagena, Bazurto	14.600	14.800	14.750	+
Cúcuta, Cenabastos	12.500	13.000	12.833	=
Cúcuta, La Nueva Sexta	14.000	14.000	14.000	=
Florencia (Caquetá)	15.000	15.000	15.000	=
Ibagué, Plaza La 21	14.400	15.900	14.925	+
Malambo (Atlántico), Carnes y carnes	17.900	17.900	17.900	=
Manizales, Centro Galerías	13.500	15.000	14.500	=
Medellín, Central Mayorista de Antioquia	18.200	19.000	18.567	=
Medellín, Plaza Minorista José María Villa	16.500	19.400	17.733	=
Montería, Mercado del Sur	15.000	15.000	15.000	=
Neiva, Surabastos	14.000	14.000	14.000	=
Palmira (Valle del Cauca)	16.000	17.000	16.375	-
Pasto, El Potrerillo	15.000	15.000	15.000	=
Pereira, La 41	16.000	16.000	16.000	=
Popayán, Plaza de mercado del barrio Bolívar	15.600	15.800	15.733	=
Sincelejo, Nuevo Mercado	15.000	15.000	15.000	=
Tuluá (Valle del Cauca)	16.500	17.000	16.700	=
Valledupar, Mercado Nuevo	15.000	16.000	15.333	=
Villavicencio, CAV	15.000	15.000	15.000	=

<b>Carne de res, bota</b>				
Barranquilla, Barranquillita	15.500	15.600	15.525	=
Barranquilla, Granabastos	16.000	16.800	16.450	+
Bogotá, D. C., Frigorífico Ble Ltda.	14.000	14.400	14.133	=
Bogotá, D. C., Frigorífico Guadalupe	13.800	14.200	14.000	-
Bogotá, D. C., Paloquemao	15.800	16.000	15.933	+
Bucaramanga, Frigoríficos	16.900	17.400	17.150	=
Cartagena, Bazurto	14.600	14.800	14.750	+
Cúcuta, Cenabastos	13.000	13.000	13.000	=
Ibagué, Plaza La 21	14.000	15.900	14.825	+
Malambo (Atlántico), Carnes y carnes	17.900	17.900	17.900	+
Manizales, Centro Galerías	13.500	15.000	14.500	=
Medellín, Central Mayorista de Antioquia	18.200	19.000	18.567	=
Medellín, Plaza Minorista José María Villa	16.800	19.800	18.433	=
Montería, Frigosinú	14.000	14.000	14.000	=
Montería, Mercado del Sur	12.000	12.000	12.000	=

Productos y mercados	Pesos por kilogramo			Tendencia
	Mínimo	Máximo	Medio	
<b>Carne de res, bota (continuación)</b>				
Sincelejo, Nuevo Mercado	15.000	15.000	15.000	=
Valledupar, Mercado Nuevo	15.000	16.000	15.333	=
Villavicencio, CAV	15.000	15.000	15.000	=

<b>Carne de res, cadera</b>				
Barranquilla, Barranquillita	15.500	15.700	15.600	=
Barranquilla, Granabastos	15.500	15.900	15.675	=
Bogotá, D. C., Frigorífico Ble Ltda.	14.000	14.400	14.133	=
Bogotá, D. C., Frigorífico Guadalupe	13.800	14.200	14.000	-
Bogotá, D. C., Paloquemao	15.800	16.000	15.933	+
Bucaramanga, Frigoríficos	19.500	19.600	19.550	=
Buenaventura (Valle del Cauca)	16.000	16.400	16.133	=
Cali, Santa Helena	14.500	14.800	14.650	=
Cartagena, Bazurto	14.600	14.800	14.750	+
Cúcuta, Cenabastos	12.500	13.000	12.833	=
Ibagué, Plaza La 21	14.800	15.900	15.175	+
Malambo (Atlántico), Carnes y carnes	17.900	17.900	17.900	+
Manizales, Centro Galerías	13.500	15.000	14.500	=
Medellín, Central Mayorista de Antioquia	18.200	19.000	18.567	=
Medellín, Plaza Minorista José María Villa	16.500	20.000	17.933	=
Montería, Frigosinú	15.500	15.500	15.500	=
Montería, Mercado del Sur	14.000	14.500	14.375	=
Palmira (Valle del Cauca)	15.800	17.000	16.450	-
Pasto, El Potrerillo	15.000	15.000	15.000	=
Pereira, La 41	16.000	16.000	16.000	=
Popayán, Plaza de mercado del barrio Bolívar	15.000	15.400	15.133	+
Sincelejo, Nuevo Mercado	15.000	15.000	15.000	=
Tuluá (Valle del Cauca)	16.000	17.000	16.500	=
Valledupar, Mercado Nuevo	15.000	16.000	15.667	=
Villavicencio, CAV	15.000	15.000	15.000	=

<b>Carne de res, centro de pierna</b>				
Barranquilla, Barranquillita	13.000	13.200	13.100	+
Barranquilla, Granabastos	14.900	15.500	15.125	+
Bogotá, D. C., Frigorífico Ble Ltda.	14.000	14.400	14.133	=
Bogotá, D. C., Frigorífico Guadalupe	13.800	14.200	14.000	-
Bogotá, D. C., Paloquemao	15.800	16.000	15.933	+
Bucaramanga, Frigoríficos	19.500	19.550	19.525	=
Cartagena, Bazurto	14.600	14.800	14.750	+
Cúcuta, Cenabastos	12.500	13.000	12.833	=
Cúcuta, La Nueva Sexta	14.000	14.000	14.000	=
Ibagué, Plaza La 21	14.800	16.700	15.375	+
Malambo (Atlántico), Carnes y carnes	15.000	15.000	15.000	=
Manizales, Centro Galerías	14.000	16.000	15.333	=

**Cuadro 7.** Mercados mayoristas. Precios de venta de carnes (continuación)  
2018 (13 al 19 de octubre)

Productos y mercados	Pesos por kilogramo			
	Mínimo	Máximo	Medio	Tendencia
<b>Carne de res, centro de pierna (continuación)</b>				
Medellín, Central Mayorista de Antioquia	18.200	19.000	18.567	=
Medellín, Plaza Minorista José María Villa	16.500	21.400	18.400	=
Montería, Frigosinú	15.500	15.500	15.500	=
Montería, Mercado del Sur	14.000	14.000	14.000	=
Pereira, La 41	16.000	16.000	16.000	=
Sincedejo, Nuevo Mercado	15.000	15.000	15.000	=
Valledupar, Mercado Nuevo	16.000	16.000	16.000	=
Villavicencio, CAV	15.000	15.000	15.000	=
<b>Carne de res, chatas</b>				
Barranquilla, Barranquillita	16.900	17.100	17.000	+
Barranquilla, Granabastos	16.700	17.000	16.825	+
Bogotá, D. C., Frigorífico Ble Ltda.	17.400	17.800	17.550	-
Bogotá, D. C., Frigorífico Guadalupe	17.500	17.800	17.550	+
Bogotá, D. C., Paloquemao	18.000	19.000	18.333	+
Bucaramanga, Frigoríficos	28.400	28.500	28.450	=
Cali, Santa Helena	14.500	14.800	14.650	=
Cartagena, Bazaruto	14.600	14.800	14.750	+
Cúcuta, Cenabastos	15.000	16.000	15.667	=
Cúcuta, La Nueva Sexta	16.000	17.000	16.667	-
Ibagué, Plaza La 21	17.000	19.000	17.500	+
Malambo (Atlántico), Carnes y carnes	20.300	20.300	20.300	=
Medellín, Central Mayorista de Antioquia	22.000	23.500	22.833	=
Medellín, Plaza Minorista José María Villa	25.000	27.000	26.000	=
Montería, Frigosinú	18.000	18.000	18.000	=
Montería, Mercado del Sur	15.000	15.000	15.000	-
Palmira (Valle del Cauca)	18.000	20.000	19.000	+
Pasto, El Potrerillo	14.000	15.000	14.750	=
Pereira, La 41	19.000	19.000	19.000	=
Popayán, Plaza de mercado del barrio Bolívar	16.000	16.000	16.000	=
Sincedejo, Nuevo Mercado	15.000	15.000	15.000	=
Tuluá (Valle del Cauca)	19.000	19.500	19.167	=
Valledupar, Mercado Nuevo	17.000	17.000	17.000	=
Villavicencio, CAV	16.000	16.000	16.000	=
<b>Carne de res, cogote</b>				
Bogotá, D. C., Frigorífico Ble Ltda.	10.600	11.000	10.867	=
Bogotá, D. C., Frigorífico Guadalupe	10.500	11.000	10.633	+
Bogotá, D. C., Paloquemao	11.400	12.400	11.800	+
Bucaramanga, Frigoríficos	14.800	14.950	14.875	=
Ibagué, Plaza La 21	6.800	7.900	7.175	+
Manizales, Centro Galerías	10.000	12.000	11.000	=
Montería, Frigosinú	11.500	11.500	11.500	=
Montería, Mercado del Sur	12.000	12.000	12.000	=

Productos y mercados	Pesos por kilogramo			
	Mínimo	Máximo	Medio	Tendencia
<b>Carne de res, cogote (continuación)</b>				
Pereira, La 41	11.000	12.000	11.500	=
<b>Carne de res, costilla</b>				
Barranquilla, Barranquillita	7.300	7.400	7.375	=
Bogotá, D. C., Frigorífico Ble Ltda.	11.000	11.000	11.000	+
Bogotá, D. C., Frigorífico Guadalupe	10.600	11.000	10.933	=
Bogotá, D. C., Paloquemao	11.600	12.000	11.867	=
Bucaramanga, Frigoríficos	17.200	17.800	17.500	=
Buenaventura (Valle del Cauca)	10.000	10.000	10.000	=
Cali, Santa Helena	7.000	7.400	7.225	=
Cartagena, Bazaruto	6.400	6.500	6.475	=
Cúcuta, Cenabastos	8.500	12.000	9.833	=
Cúcuta, La Nueva Sexta	9.000	9.500	9.167	=
Ibagué, Plaza La 21	7.900	8.400	8.075	=
Malambo (Atlántico), Carnes y carnes	8.500	8.500	8.500	=
Manizales, Centro Galerías	6.000	8.000	6.667	=
Medellín, Central Mayorista de Antioquia	9.000	12.700	10.900	=
Medellín, Plaza Minorista José María Villa	7.500	8.500	8.133	=
Montería, Frigosinú	6.500	6.500	6.500	=
Montería, Mercado del Sur	6.000	6.000	6.000	=
Pasto, El Potrerillo	10.400	11.300	10.925	=
Pereira, La 41	6.000	7.000	6.500	=
Popayán, Plaza de mercado del barrio Bolívar	7.600	7.600	7.600	+
Valledupar, Mercado Nuevo	9.000	10.000	9.333	=
Villavicencio, CAV	9.000	9.000	9.000	=
<b>Carne de res en canal</b>				
Arauca (Arauca)	10.000	12.000	10.667	-
Ibagué, Plaza La 21	8.800	8.960	8.840	-
Malambo (Atlántico), Carnes y carnes	8.800	8.800	8.800	=
Montería, Mercado del Sur	8.000	8.000	8.000	=
Popayán, Plaza de mercado del barrio Bolívar	8.400	8.500	8.433	+
<b>Carne de res, falda</b>				
Barranquilla, Barranquillita	11.800	12.000	11.925	+
Barranquilla, Granabastos	14.000	14.100	14.050	-
Bogotá, D. C., Frigorífico Ble Ltda.	11.600	12.000	11.800	-
Bogotá, D. C., Frigorífico Guadalupe	11.500	11.800	11.550	-
Bogotá, D. C., Paloquemao	14.000	14.000	14.000	+
Buenaventura (Valle del Cauca)	13.000	14.000	13.533	=
Cali, Santa Helena	7.500	7.800	7.650	=
Cartagena, Bazaruto	11.600	11.800	11.750	+
Cúcuta, Cenabastos	11.000	12.000	11.500	-
Cúcuta, La Nueva Sexta	12.000	13.000	12.333	=

**Cuadro 7.** Mercados mayoristas. Precios de venta de carnes (continuación)  
2018 (13 al 19 de octubre)

Productos y mercados	Pesos por kilogramo			
	Mínimo	Máximo	Medio	Tendencia
<b>Carne de res, falda (continuación)</b>				
Ibagué, Plaza La 21	12.000	13.900	12.625	+
Malambo (Atlántico), Carnes y carnes	14.000	14.000	14.000	=
Manizales, Centro Galerías	9.000	10.000	9.333	=
Medellín, Central Mayorista de Antioquia	16.800	18.000	17.400	=
Medellín, Plaza Minorista José María Villa	16.000	17.200	16.733	=
Montería, Frigosinú	11.500	11.500	11.500	=
Montería, Mercado del Sur	10.000	10.000	10.000	+++
Palmira (Valle del Cauca)	10.000	10.000	10.000	-
Pasto, El Potrerillo	12.000	13.000	12.750	+
Pereira, La 41	11.000	12.000	11.500	=
Popayán, Plaza de mercado del barrio Bolívar	9.400	9.800	9.600	+
Tuluá (Valle del Cauca)	9.000	10.000	9.333	=
<b>Carne de res, lomo de brazo</b>				
Bogotá, D. C., Paloquemao	14.000	15.200	14.733	+
Cúcuta, Cenabastos	11.500	13.000	12.167	+
Cúcuta, La Nueva Sexta	12.000	13.000	12.333	=
Montería, Frigosinú	12.000	12.000	12.000	=
Montería, Mercado del Sur	14.000	14.000	14.000	=
Pasto, El Potrerillo	14.000	15.000	14.750	=
Pereira, La 41	14.000	15.000	14.500	=
Popayán, Plaza de mercado del barrio Bolívar	15.600	15.800	15.733	=
Sincelejo, Nuevo Mercado	11.000	11.000	11.000	=
Valledupar, Mercado Nuevo	15.000	16.000	15.333	=
<b>Carne de res, lomo fino</b>				
Barranquilla, Barranquillita	22.000	22.200	22.075	+
Barranquilla, Granabastos	19.600	20.000	19.900	+
Bogotá, D. C., Frigorífico Ble Ltda.	22.000	23.000	22.500	-
Bogotá, D. C., Frigorífico Guadalupe	22.000	23.000	22.583	-
Bogotá, D. C., Paloquemao	24.000	24.600	24.200	+
Bucaramanga, Frigoríficos	40.400	41.050	40.725	=
Buenaventura (Valle del Cauca)	20.000	21.000	20.333	=
Cartagena, Bazurto	19.000	20.000	19.750	=
Cúcuta, Cenabastos	15.000	17.000	16.000	=
Cúcuta, La Nueva Sexta	16.000	17.000	16.667	-
Ibagué, Plaza La 21	22.000	22.000	22.000	+
Malambo (Atlántico), Carnes y carnes	24.000	24.000	24.000	=
Manizales, Centro Galerías	15.000	17.000	16.000	=
Medellín, Central Mayorista de Antioquia	33.500	36.000	34.500	+
Medellín, Plaza Minorista José María Villa	31.500	38.000	33.833	=
Montería, Frigosinú	27.500	27.500	27.500	=
<b>Carne de res, lomo fino (continuación)</b>				
Montería, Mercado del Sur	20.000	21.000	20.500	=
Palmira (Valle del Cauca)	19.000	20.000	19.250	-
Pasto, El Potrerillo	16.000	16.000	16.000	=
Pereira, La 41	19.000	19.000	19.000	=
Popayán, Plaza de mercado del barrio Bolívar	18.800	19.000	18.933	=
Sincelejo, Nuevo Mercado	16.000	16.000	16.000	=
Tuluá (Valle del Cauca)	27.000	29.000	28.000	=
Valledupar, Mercado Nuevo	18.000	19.000	18.667	=
Villavicencio, CAV	19.000	19.000	19.000	=
<b>Carne de res molida, murillo</b>				
Bogotá, D. C., Frigorífico Ble Ltda.	10.000	10.200	10.033	+
Bogotá, D. C., Frigorífico Guadalupe	9.800	10.000	9.933	-
Bogotá, D. C., Paloquemao	12.000	12.400	12.133	+
Bucaramanga, Frigoríficos	12.400	13.000	12.700	=
Cúcuta, Cenabastos	11.000	12.000	11.500	+
Cúcuta, La Nueva Sexta	11.000	12.000	11.333	+
Florencia (Caquetá)	10.000	10.000	10.000	=
Ibagué, Plaza La 21	9.400	11.000	10.100	+
Neiva, Surabastos	9.400	10.000	9.667	=
Villavicencio, CAV	10.000	10.000	10.000	=
<b>Carne de res, morrillo</b>				
Bogotá, D. C., Frigorífico Ble Ltda.	10.800	11.000	10.967	=
Bogotá, D. C., Frigorífico Guadalupe	11.000	11.500	11.083	-
Bogotá, D. C., Paloquemao	14.000	14.000	14.000	=
Bucaramanga, Frigoríficos	11.550	12.700	12.125	=
Buenaventura (Valle del Cauca)	13.000	14.000	13.333	=
Cali, Santa Helena	12.000	12.400	12.225	=
Cúcuta, Cenabastos	11.500	12.000	11.833	=
Cúcuta, La Nueva Sexta	12.000	13.000	12.333	=
Florencia (Caquetá)	12.000	12.000	12.000	=
Ibagué, Plaza La 21	10.600	12.000	11.350	+
Malambo (Atlántico), Carnes y carnes	13.700	13.700	13.700	=
Medellín, Central Mayorista de Antioquia	14.200	16.000	15.233	=
Montería, Frigosinú	11.500	11.500	11.500	=
Montería, Mercado del Sur	12.000	12.000	12.000	=
Palmira (Valle del Cauca)	13.000	13.400	13.250	-
Pasto, El Potrerillo	12.000	12.000	12.000	=
Pereira, La 41	14.000	14.000	14.000	=
Popayán, Plaza de mercado del barrio Bolívar	13.000	13.000	13.000	=
Tuluá (Valle del Cauca)	13.000	13.200	13.067	=
Villavicencio, CAV	10.000	10.000	10.000	=
<b>Carne de res, muchacho</b>				
Barranquilla, Barranquillita	15.500	15.700	15.600	=

**Cuadro 7.** Mercados mayoristas. Precios de venta de carnes (continuación)  
2018 (13 al 19 de octubre)

Productos y mercados	Pesos por kilogramo			Tendencia
	Mínimo	Máximo	Medio	
<b>Carne de res, muchacho (continuación)</b>				
Barranquilla, Granabastos	14.400	15.200	14.950	-
Bogotá, D. C., Paloquemao	17.000	19.000	18.333	+
Bucaramanga, Frigoríficos	20.700	21.000	20.850	=
Buenaventura (Valle del Cauca)	15.000	16.000	15.333	=
Cali, Santa Helena	14.000	14.400	14.225	=
Cartagena, Bazurto	14.600	14.800	14.750	+
Cúcuta, Cenabastos	12.500	13.000	12.833	=
Cúcuta, La Nueva Sexta	13.000	14.000	13.667	=
Ibagué, Plaza La 21	15.000	16.300	15.325	+
Malambo (Atlántico), Carnes y carnes	17.400	17.400	17.400	=
Manizales, Centro Galerías	14.000	16.000	15.000	=
Medellín, Central Mayorista de Antioquia	18.500	19.000	18.700	=
Medellín, Plaza Minorista José María Villa	16.500	19.800	17.700	=
Montería, Frigosinú	14.000	14.000	14.000	=
Montería, Mercado del Sur	15.000	15.000	15.000	=
Palmira (Valle del Cauca)	15.600	16.000	15.800	-
Pasto, El Potrerillo	15.000	15.000	15.000	=
Pereira, La 41	16.000	16.000	16.000	=
Popayán, Plaza de mercado del barrio Bolívar	15.800	16.000	15.933	-
Sincelejo, Nuevo Mercado	15.000	15.000	15.000	=
Tuluá (Valle del Cauca)	15.500	16.000	15.700	=
Valledupar, Mercado Nuevo	15.000	16.000	15.667	+
Villavicencio, CAV	15.000	15.000	15.000	=
<b>Carne de res, murillo</b>				
Bogotá, D. C., Frigorífico Ble Ltda.	10.000	10.200	10.033	+
Bogotá, D. C., Frigorífico Guadalupe	9.800	10.000	9.933	-
Bogotá, D. C., Paloquemao	12.000	12.400	12.133	+
Bucaramanga, Frigoríficos	12.400	13.000	12.700	=
Cúcuta, Cenabastos	11.000	12.000	11.500	+
Cúcuta, La Nueva Sexta	11.000	12.000	11.667	+
Ibagué, Plaza La 21	10.000	11.000	10.700	=
Manizales, Centro Galerías	9.000	12.000	11.000	=
Medellín, Central Mayorista de Antioquia	13.300	15.000	14.167	=
Montería, Frigosinú	11.500	11.500	11.500	=
Montería, Mercado del Sur	10.000	10.000	10.000	=
Neiva, Surabastos	9.000	9.000	9.000	=
Villavicencio, CAV	10.000	10.000	10.000	-
<b>Carne de res, paletero</b>				
Bogotá, D. C., Paloquemao	14.600	15.000	14.867	+
Cúcuta, Cenabastos	12.000	12.000	12.000	-
Cúcuta, La Nueva Sexta	12.000	13.000	12.333	=
Ibagué, Plaza La 21	11.000	13.000	12.000	=

Productos y mercados	Pesos por kilogramo			Tendencia
	Mínimo	Máximo	Medio	
<b>Carne de res, paletero (continuación)</b>				
Malambo (Atlántico), Carnes y carnes	11.000	11.000	11.000	=
Manizales, Centro Galerías	12.000	13.000	12.333	=
Medellín, Central Mayorista de Antioquia	16.700	18.000	17.367	=
Montería, Frigosinú	12.000	12.000	12.000	=
Montería, Mercado del Sur	13.000	13.000	13.000	=
Pereira, La 41	14.000	15.000	14.500	=
Sincelejo, Nuevo Mercado	13.000	13.000	13.000	=
Valledupar, Mercado Nuevo	12.000	13.000	12.667	=
<b>Carne de res, pecho</b>				
Bogotá, D. C., Frigorífico Ble Ltda.	12.400	12.600	12.500	-
Bogotá, D. C., Frigorífico Guadalupe	12.000	12.400	12.100	-
Bogotá, D. C., Paloquemao	14.000	14.400	14.133	+
Bucaramanga, Frigoríficos	13.760	13.900	13.830	=
Buenaventura (Valle del Cauca)	13.600	14.000	13.867	=
Cali, Santa Helena	13.500	13.800	13.650	=
Cúcuta, Cenabastos	11.500	12.000	11.833	=
Cúcuta, La Nueva Sexta	12.000	13.000	12.333	=
Ibagué, Plaza La 21	12.400	13.000	12.700	-
Manizales, Centro Galerías	9.500	12.000	10.833	=
Medellín, Central Mayorista de Antioquia	13.700	15.000	14.300	=
Medellín, Plaza Minorista José María Villa	13.600	14.500	14.000	=
Montería, Frigosinú	11.500	11.500	11.500	=
Montería, Mercado del Sur	12.000	12.000	12.000	=
Palmira (Valle del Cauca)	13.200	14.000	13.650	-
Pasto, El Potrerillo	12.000	13.000	12.750	=
Pereira, La 41	12.000	12.000	12.000	-
Popayán, Plaza de mercado del barrio Bolívar	13.200	13.400	13.333	+
Tuluá (Valle del Cauca)	13.000	13.500	13.167	-
Valledupar, Mercado Nuevo	12.000	13.000	12.667	=
<b>Carne de res, punta de anca</b>				
Barranquilla, Barranquillita	16.600	16.700	16.625	+
Barranquilla, Granabastos	16.400	17.400	16.975	-
Bogotá, D. C., Frigorífico Ble Ltda.	17.200	17.800	17.467	-
Bogotá, D. C., Frigorífico Guadalupe	16.500	17.000	16.633	-
Bogotá, D. C., Paloquemao	18.000	19.000	18.333	+
Bucaramanga, Frigoríficos	28.000	28.000	28.000	=
Buenaventura (Valle del Cauca)	16.000	17.000	16.333	=
Cali, Santa Helena	17.400	17.700	17.550	=
Cartagena, Bazurto	14.600	14.800	14.750	+
Cúcuta, Cenabastos	13.000	14.000	13.667	=
Cúcuta, La Nueva Sexta	14.000	16.000	14.667	-
Ibagué, Plaza La 21	15.000	17.800	16.450	+

**Cuadro 7.** Mercados mayoristas. Precios de venta de carnes (continuación)  
2018 (13 al 19 de octubre)

Productos y mercados	Pesos por kilogramo			
	Mínimo	Máximo	Medio	Tendencia
<b>Carne de res, punta de anca (continuación)</b>				
Malambo (Atlántico), Carnes y carnes	21.000	21.000	21.000	=
Manizales, Centro Galerías	16.000	17.000	16.333	=
Medellín, Central Mayorista de Antioquia	26.000	27.900	26.867	=
Medellín, Plaza Minorista José María Villa	25.500	30.000	27.500	=
Montería, Frigosinú	18.000	18.000	18.000	=
Montería, Mercado del Sur	17.000	17.000	17.000	=
Palmira (Valle del Cauca)	17.500	18.000	17.775	-
Pasto, El Potrerillo	15.000	15.000	15.000	=
Pereira, La 41	17.000	19.000	18.000	=
Popayán, Plaza de mercado del barrio Bolívar	16.600	16.800	16.733	=
Sincelejo, Nuevo Mercado	15.000	15.000	15.000	=
Tuluá (Valle del Cauca)	19.000	19.500	19.250	=
Valledupar, Mercado Nuevo	18.000	18.000	18.000	=
Villavicencio, CAV	15.000	15.000	15.000	=

**Carne de res, sobrebarriga**

Barranquilla, Barranquillita	12.900	13.200	13.025	-
Barranquilla, Granabastos	13.600	14.000	13.850	-
Bogotá, D. C., Frigorífico Ble Ltda.	12.200	12.600	12.433	-
Bogotá, D. C., Frigorífico Guadalupe	12.000	12.500	12.117	-
Bogotá, D. C., Paloquemao	14.000	14.000	14.000	+
Bucaramanga, Frigoríficos	16.300	16.900	16.600	=
Buenaventura (Valle del Cauca)	13.000	14.000	13.533	=
Cali, Santa Helena	13.500	13.800	13.650	=
Cartagena, Bazurto	11.600	11.800	11.750	+
Cúcuta, Cenabastos	11.500	13.000	12.167	+
Cúcuta, La Nueva Sexta	12.000	13.000	12.667	-
Florencia (Caquetá)	13.000	13.000	13.000	=
Ibagué, Plaza La 21	12.000	13.500	12.575	+
Malambo (Atlántico), Carnes y carnes	14.000	14.000	14.000	=
Manizales, Centro Galerías	12.000	13.000	12.333	=
Medellín, Central Mayorista de Antioquia	14.350	18.100	15.817	=
Medellín, Plaza Minorista José María Villa	14.300	15.150	14.650	=
Montería, Frigosinú	11.500	11.500	11.500	=
Montería, Mercado del Sur	12.000	12.000	12.000	=
Neiva, Surabastos	10.000	10.000	10.000	=
Palmira (Valle del Cauca)	13.600	14.000	13.800	-
Pasto, El Potrerillo	12.000	12.000	12.000	=
Pereira, La 41	14.000	14.000	14.000	=
Popayán, Plaza de mercado del barrio Bolívar	13.000	13.400	13.267	+
Sincelejo, Nuevo Mercado	11.000	11.000	11.000	=
Tuluá (Valle del Cauca)	14.800	15.000	14.933	=

Productos y mercados	Pesos por kilogramo			
	Mínimo	Máximo	Medio	Tendencia
<b>Carne de res, sobrebarriga (continuación)</b>				
Valledupar, Mercado Nuevo	12.000	13.000	12.667	=
Villavicencio, CAV	11.000	12.000	11.500	=
<b>Menudencias de pollo</b>				
Armenia, Mercar	3.500	5.000	4.033	=
Florencia (Caquetá)	1.800	1.800	1.800	=
Ibagué, Plaza La 21	1.000	1.200	1.133	=
Montería, Mercado del Sur	1.300	1.800	1.533	-
Neiva, Surabastos	1.400	1.400	1.400	=
Pasto, El Potrerillo	1.000	1.000	1.000	=
Popayán, Plaza de mercado del barrio Bolívar	1.300	1.400	1.333	=
Villavicencio, CAV	1.200	1.400	1.350	+

**Muslos de pollo con rabadilla**

Medellín, Plaza Minorista José María Villa	4.600	4.800	4.700	=
--	-------	-------	-------	---

**Muslos de pollo sin rabadilla**

Arauca (Arauca)	5.500	5.700	5.633	=
Bogotá, D. C., Corabastos	6.000	6.400	6.200	+
Bogotá, D. C., Frigorífico Ble Ltda.	6.800	7.200	7.033	+
Bogotá, D. C., Frigorífico Guadalupe	6.000	6.400	6.150	+
Bogotá, D. C., Paloquemao	7.600	8.000	7.867	+
Bogotá, D. C., Plaza Las Flores	4.800	5.400	5.000	-
Bucaramanga, Frigoríficos	7.500	7.800	7.683	-
Medellín, Central Mayorista de Antioquia	6.900	8.300	7.500	=

**Pechuga de pollo**

Arauca (Arauca)	6.300	6.400	6.333	=
Armenia, Mercar	8.200	8.400	8.267	=
Barranquilla, Barranquillita	6.500	6.700	6.600	-
Barranquilla, Granabastos	6.300	6.600	6.450	-
Bogotá, D. C., Corabastos	7.400	7.600	7.533	-
Bogotá, D. C., Frigorífico Ble Ltda.	8.000	8.200	8.067	-
Bogotá, D. C., Frigorífico Guadalupe	8.000	8.500	8.133	+
Bogotá, D. C., Paloquemao	9.200	10.000	9.467	+
Bogotá, D. C., Plaza Las Flores	7.000	7.400	7.100	+
Bucaramanga, Frigoríficos	7.500	9.000	8.100	-
Buenaventura (Valle del Cauca)	7.600	8.000	7.867	=
Cali, Galería Alameda	7.600	8.000	7.800	=
Cali, Santa Helena	7.200	7.600	7.450	=
Cartagena, Bazurto	7.400	7.500	7.475	-
Cúcuta, Cenabastos	6.665	7.100	6.818	-
Florencia (Caquetá)	6.800	7.000	6.900	=
Ibagué, Plaza La 21	7.600	7.800	7.667	+
Manizales, Centro Galerías	7.000	8.000	7.667	=



**Cuadro 7.** Mercados mayoristas. Precios de venta de carnes (continuación)  
2018 (13 al 19 de octubre)

Productos y mercados	Pesos por kilogramo			
	Mínimo	Máximo	Medio	Tendencia
<b>Pechuga de pollo (continuación)</b>				
Medellín, Central Mayorista de Antioquia	7.400	9.300	8.400	=
Medellín, Plaza Minorista José María Villa	6.800	7.600	7.100	+
Montería, Mercado del Sur	7.200	7.200	7.200	=
Neiva, Surabastos	7.200	7.400	7.333	-
Palmira (Valle del Cauca)	7.800	8.000	7.950	-
Pasto, El Potrerillo	9.600	10.000	9.800	=
Popayán, Plaza de mercado del barrio Bolívar	8.400	8.800	8.533	+
Santa Marta (Magdalena)	6.500	7.100	6.867	-
Sincelejo, Nuevo Mercado	7.600	7.600	7.600	=
Tuluá (Valle del Cauca)	8.800	10.000	9.267	=
Valledupar, Mercado Nuevo	6.000	6.500	6.333	-
Villavicencio, CAV	7.200	7.600	7.300	=

**Pierna pernil con rabadilla**

Arauca (Arauca)	4.300	6.000	4.867	=
Armenia, Mercar	5.600	5.800	5.667	=
Barranquilla, Barranquillita	3.200	3.300	3.225	-
Barranquilla, Granabastos	2.800	3.500	3.150	-
Bogotá, D. C., Plaza Las Flores	4.800	5.400	4.967	+
Bucaramanga, Frigoríficos	4.800	5.300	4.983	-
Buenaventura (Valle del Cauca)	4.800	5.200	4.933	-
Cali, Galería Alameda	4.900	5.000	4.967	=
Cali, Santa Helena	4.800	5.200	5.050	=
Cartagena, Bazaruto	4.000	4.200	4.050	-
Cúcuta, Cenabastos	3.800	4.250	4.083	-
Florencia (Caquetá)	4.900	5.100	5.000	=
Ibagué, Plaza La 21	5.600	5.600	5.600	+
Medellín, Central Mayorista de Antioquia	4.800	5.000	4.933	=
Medellín, Plaza Minorista José María Villa	3.900	4.000	3.967	=
Montería, Mercado del Sur	3.200	3.600	3.400	-
Neiva, Surabastos	4.600	5.000	4.867	=
Palmira (Valle del Cauca)	5.200	5.400	5.250	+
Pasto, El Potrerillo	5.600	6.000	5.800	=
Santa Marta (Magdalena)	3.300	3.500	3.400	-
Sincelejo, Nuevo Mercado	4.400	4.400	4.400	=
Tuluá (Valle del Cauca)	5.300	5.600	5.500	=
Valledupar, Mercado Nuevo	3.000	3.400	3.200	-
Villavicencio, CAV	5.200	5.400	5.300	=

**Pierna pernil sin rabadilla**

Bogotá, D. C., Corabastos	6.400	6.600	6.533	-
Bogotá, D. C., Frigorífico Ble Ltda.	6.800	7.200	6.967	+
Bogotá, D. C., Frigorífico Guadalupe	6.400	6.800	6.617	-
Bogotá, D. C., Paloquemao	8.000	8.000	8.000	++
Bogotá, D. C., Plaza Las Flores	5.500	6.000	5.767	+

Productos y mercados	Pesos por kilogramo			
	Mínimo	Máximo	Medio	Tendencia
<b>Pierna pernil sin rabadilla (continuación)</b>				
Bucaramanga, Frigoríficos	5.620	7.000	6.307	-

**Piernas de pollo**

Armenia, Mercar	7.200	7.600	7.400	=
Bogotá, D. C., Corabastos	6.600	7.200	6.867	+
Bogotá, D. C., Frigorífico Ble Ltda.	7.800	8.800	8.233	-
Bogotá, D. C., Frigorífico Guadalupe	7.000	7.400	7.133	+
Bogotá, D. C., Paloquemao	7.800	8.200	8.000	+
Bogotá, D. C., Plaza Las Flores	5.800	6.400	6.033	+
Bucaramanga, Frigoríficos	7.100	7.900	7.617	-
Cali, Santa Helena	5.600	6.000	5.850	=
Cartagena, Bazaruto	7.200	7.500	7.275	-
Cúcuta, Cenabastos	5.580	6.500	5.913	-
Manizales, Centro Galerías	4.500	5.000	4.733	=
Medellín, Central Mayorista de Antioquia	6.900	7.600	7.267	=
Medellín, Plaza Minorista José María Villa	4.600	4.800	4.700	=
Palmira (Valle del Cauca)	6.400	6.800	6.650	=
Popayán, Plaza de mercado del barrio Bolívar	6.000	6.400	6.200	+
Tuluá (Valle del Cauca)	6.400	6.800	6.667	=
Valledupar, Mercado Nuevo	4.900	5.500	5.133	-

**Pollo entero congelado sin vísceras**

Arauca (Arauca)	6.000	6.200	6.067	-
Barranquilla, Barranquillita	4.000	4.200	4.100	+
Barranquilla, Granabastos	3.900	4.200	4.050	=
Bucaramanga, Frigoríficos	6.300	6.300	6.300	=
Cali, Galería Alameda	6.200	6.400	6.333	=
Cali, Santa Helena	5.800	6.000	5.900	=
Cartagena, Bazaruto	4.500	4.600	4.525	=
Medellín, Central Mayorista de Antioquia	5.900	6.500	6.267	=
Medellín, Plaza Minorista José María Villa	5.400	5.600	5.467	=
Montería, Mercado del Sur	4.400	4.600	4.467	+
Popayán, Plaza de mercado del barrio Bolívar	6.400	6.800	6.600	=
Santa Marta (Magdalena)	4.100	4.200	4.133	-
Valledupar, Mercado Nuevo	4.200	4.500	4.333	-

**Pollo entero fresco con vísceras**

Ibagué, Plaza La 21	5.600	5.600	5.600	+
---------------------	-------	-------	-------	---

**Pollo entero fresco sin vísceras**

Armenia, Mercar	5.800	6.300	6.033	=
Bogotá, D. C., Corabastos	5.800	6.200	6.000	-
Bogotá, D. C., Frigorífico Ble Ltda.	5.800	6.400	6.067	-



**Cuadro 7.** Mercados mayoristas. Precios de venta de carnes (conclusión)  
2018 (13 al 19 de octubre)

Productos y mercados	Pesos por kilogramo			Tendencia
	Mínimo	Máximo	Medio	
<b>Pollo entero fresco sin vísceras (continuación)</b>				
Bogotá, D. C., Frigorífico Guadalupe	6.000	6.600	6.183	+
Bogotá, D. C., Paloquemao	7.200	7.400	7.333	+
Bogotá, D. C., Plaza Las Flores	5.000	5.800	5.567	-
Bucaramanga, Frigoríficos	6.400	6.400	6.400	=
Cúcuta, Cenabastos	4.750	5.400	4.974	-
Ibagué, Plaza La 21	6.000	6.000	6.000	+
Palmira (Valle del Cauca)	6.000	6.200	6.050	+
Pasto, El Potrerillo	5.200	5.600	5.400	=

**TENDENCIAS**

---	-
Variación mayor al -20 %	Variación entre 0 % y -10 %
--	=
Variación entre -10 % y -20 %	Variación igual a 0 %

Productos y mercados	Pesos por kilogramo			Tendencia
	Mínimo	Máximo	Medio	
<b>Pollo entero fresco sin vísceras (continuación)</b>				
Sincelejo, Nuevo Mercado	5.400	5.400	5.400	=
Tuluá (Valle del Cauca)	6.800	7.000	6.933	=
Villavicencio, CAV	5.400	5.600	5.550	-
<b>Rabadillas de pollo</b>				
Armenia, Mercar	2.000	2.200	2.100	+
Bucaramanga, Frigoríficos	2.450	2.850	2.650	=
Manizales, Centro Galerías	1.700	2.000	1.850	=

+	+++
Variación entre 0 % y 10 %	Variación mayor al 20 %
++	n. d.
Variación entre 10 % y 20 %	No determinado

**Cuadro 8.** Mercados mayoristas. Precios de venta de pescados 2018 (13 al 19 de octubre)

Productos y mercados	Pesos por kilogramo			
	Mínimo	Máximo	Medio	Tendencia
<b>Almejas con concha</b>				
Cali, Galería Alameda	7.000	8.000	7.500	=
Cali, Santa Helena	7.400	7.600	7.500	=
Medellín, Central Mayorista de Antioquia	7.400	7.900	7.567	=
<b>Almejas sin concha</b>				
Cali, Galería Alameda	14.000	16.800	15.267	=
Cali, Santa Helena	11.800	12.800	12.300	=
Medellín, Central Mayorista de Antioquia	17.000	18.000	17.333	=
Palmira (Valle del Cauca)	13.000	14.000	13.250	-
<b>Bagre rayado en postas congelado</b>				
Armenia, Mercar	24.000	24.000	24.000	=
Manizales, Centro Galerías	22.000	24.000	23.000	=
Medellín, Central Mayorista de Antioquia	17.000	19.000	18.000	=
Tunja, Complejo de Servicios del Sur	17.000	18.000	17.500	+
Villavicencio, CAV	16.000	16.000	16.000	-
<b>Bagre rayado entero congelado</b>				
Bogotá, D. C., Plaza Las Flores	12.800	13.600	13.267	+
Cali, Galería Alameda	19.600	22.000	20.867	=
Cali, Santa Helena	15.200	15.700	15.467	=
Palmira (Valle del Cauca)	15.800	16.800	16.275	+
Pereira, Mercasa	21.000	21.200	21.100	=
Popayán, Plaza de mercado del barrio Bolívar	16.800	17.000	16.867	+
Santa Marta (Magdalena)	14.000	15.000	14.500	n.d.
<b>Bagre rayado entero fresco</b>				
Bogotá, D. C., Plaza Las Flores	12.560	14.000	13.227	+
Bucaramanga, Centroabastos	13.600	14.400	14.000	n.d.
Cúcuta, La Nueva Sexta	12.000	14.000	13.000	n.d.
Florencia (Caquetá)	15.000	16.000	15.500	=
Ibagué, Plaza La 21	13.600	13.600	13.600	=
Neiva, Surabastos	12.000	12.000	12.000	-
Santa Marta (Magdalena)	14.000	15.000	14.500	n.d.
Valledupar, Mercado Nuevo	14.000	14.000	14.000	n.d.
Villavicencio, CAV	13.000	14.000	13.650	-
<b>Basa, filete congelado importado</b>				
Bogotá, D. C., Corabastos	9.500	10.000	9.825	+
Bogotá, D. C., Paloquemao	11.000	11.200	11.067	+
Bogotá, D. C., Plaza Las Flores	9.000	9.500	9.333	=
Bucaramanga, Centroabastos	8.000	8.000	8.000	=
Cali, Galería Alameda	10.000	12.000	11.000	-
Cali, Santa Helena	9.000	9.500	9.267	=

Productos y mercados	Pesos por kilogramo			
	Mínimo	Máximo	Medio	Tendencia
<b>Basa, filete congelado importado (continuación)</b>				
Cúcuta, La Nueva Sexta	8.000	8.500	8.375	=
Medellín, Central Mayorista de Antioquia	9.000	10.000	9.500	=
Palmira (Valle del Cauca)	9.000	9.500	9.225	+
<b>Blanquillo entero fresco</b>				
Bucaramanga, Centroabastos	11.200	12.000	11.300	-
Valledupar, Mercado Nuevo	10.000	10.000	10.000	=
<b>Bocachico criollo fresco</b>				
Arauca (Arauca)	9.000	9.000	9.000	=
Cúcuta, La Nueva Sexta	7.500	8.500	8.000	+
Montería, Mercado del Sur	8.000	10.000	8.500	-
Neiva, Surabastos	10.000	10.000	10.000	-
Santa Marta (Magdalena)	12.000	12.000	12.000	n.d.
Valledupar, Mercado Nuevo	15.000	16.000	15.667	-
Villavicencio, CAV	10.000	12.000	10.667	-
<b>Bocachico importado congelado</b>				
Armenia, Mercar	8.000	8.400	8.133	-
Barranquilla, Barranquillita	9.100	9.300	9.225	-
Bogotá, D. C., Plaza Las Flores	6.960	7.000	6.973	-
Cali, Galería Alameda	8.400	10.000	9.133	=
Cali, Santa Helena	7.400	7.500	7.467	=
Cartagena, Bazaruto	7.900	8.000	7.975	+
Cúcuta, La Nueva Sexta	7.000	7.500	7.292	-
Manizales, Centro Galerías	6.500	7.000	6.750	=
Medellín, Central Mayorista de Antioquia	8.500	9.000	8.833	+
Montería, Mercado del Sur	7.500	7.500	7.500	-
Palmira (Valle del Cauca)	6.000	7.000	6.500	-
Pereira, Mercasa	6.400	6.500	6.450	=
Popayán, Plaza de mercado del barrio Bolívar	7.400	7.600	7.533	=
Santa Marta (Magdalena)	7.000	7.500	7.281	+
Sincelejo, Nuevo Mercado	6.500	6.500	6.500	=
Tuluá (Valle del Cauca)	7.000	8.000	7.500	=
Valledupar, Mercado Nuevo	7.000	7.000	7.000	=
<b>Cachama de cultivo fresca</b>				
Arauca (Arauca)	8.000	9.000	8.500	-
Bogotá, D. C., Plaza Las Flores	6.000	6.800	6.400	-
Bucaramanga, Centroabastos	7.200	8.000	7.500	-
Cúcuta, La Nueva Sexta	7.500	7.500	7.500	=
Ibagué, Plaza La 21	6.800	7.200	7.067	+
Montería, Mercado del Sur	6.500	6.500	6.500	=
Villavicencio, CAV	7.000	7.000	7.000	=
Yopal (Casanare)	7.000	7.000	7.000	=

**Cuadro 8.** Mercados mayoristas. Precios de venta de pescados (continuación)  
2018 (13 al 19 de octubre)

Productos y mercados	Pesos por kilogramo			
	Mínimo	Máximo	Medio	Tendencia
<b>Calamar anillos</b>				
Bogotá, D. C., Corabastos	22.000	23.000	22.750	-
Bogotá, D. C., Paloquemao	26.400	28.000	26.933	+
Cali, Galería Alameda	20.000	22.000	21.000	=
Cali, Santa Helena	21.800	23.000	22.267	=
Medellín, Central Mayorista de Antioquia	23.500	24.500	24.000	+
Tuluá (Valle del Cauca)	14.000	15.000	14.500	=
<b>Calamar blanco entero</b>				
Bogotá, D. C., Corabastos	10.500	11.000	10.825	+
Bogotá, D. C., Paloquemao	16.000	16.600	16.200	+
Cali, Galería Alameda	12.000	14.000	13.000	=
Cali, Santa Helena	12.000	13.800	12.933	=
Palmira (Valle del Cauca)	10.000	10.500	10.250	++
<b>Calamar morado entero</b>				
Bogotá, D. C., Corabastos	16.000	16.000	16.000	+
Cali, Galería Alameda	13.500	16.000	14.833	=
Cali, Santa Helena	14.800	15.300	15.033	=
Tuluá (Valle del Cauca)	14.000	15.000	14.500	=
<b>Camarón tigre precocido seco</b>				
Cali, Galería Alameda	30.000	32.000	31.000	=
Cali, Santa Helena	32.000	33.800	32.933	=
Medellín, Central Mayorista de Antioquia	35.000	37.000	35.667	=
Popayán, Plaza de mercado del barrio Bolívar	34.000	35.000	34.333	+
Tuluá (Valle del Cauca)	30.000	32.000	31.000	=
<b>Camarón tití precocido seco</b>				
Armenia, Mercar	32.000	32.000	32.000	n.d.
Bogotá, D. C., Corabastos	28.500	29.000	28.833	-
Bogotá, D. C., Paloquemao	30.500	31.500	30.833	+
Pereira, Mercasa	13.500	13.700	13.600	=
Popayán, Plaza de mercado del barrio Bolívar	18.000	18.000	18.000	=
<b>Capaz Magdalena fresco</b>				
Tunja, Complejo de Servicios del Sur	11.000	12.000	11.667	+
<b>Cazuela de mariscos (paquete)</b>				
Bogotá, D. C., Corabastos	11.000	11.000	11.000	+
Bogotá, D. C., Paloquemao	15.200	16.000	15.733	+
Medellín, Central Mayorista de Antioquia	22.000	24.000	23.333	=
<b>Corvina, filete congelado nacional</b>				
Buenaventura (Valle del Cauca)	30.000	30.000	30.000	=
Cali, Galería Alameda	30.000	34.000	32.000	=
<b>Corvina, filete congelado nacional (continuación)</b>				
Cali, Santa Helena	31.000	33.000	32.000	=
<b>Langostino U12</b>				
Medellín, Central Mayorista de Antioquia	90.000	96.000	92.667	=
<b>Langostino 16-20</b>				
Bogotá, D. C., Corabastos	60.000	60.000	60.000	-
Buenaventura (Valle del Cauca)	46.000	50.000	48.000	=
Cali, Santa Helena	45.600	48.000	46.867	=
<b>Merluza, filete importado</b>				
Armenia, Mercar	12.400	13.000	12.733	+
Cali, Santa Helena	9.200	9.700	9.467	=
Medellín, Central Mayorista de Antioquia	10.000	12.000	10.667	=
Palmira (Valle del Cauca)	11.000	11.500	11.125	+
<b>Merluza, filete nacional</b>				
Bogotá, D. C., Corabastos	30.000	32.000	31.000	=
Bogotá, D. C., Paloquemao	34.000	34.000	34.000	+
Cali, Galería Alameda	35.000	40.000	37.333	=
Cali, Santa Helena	27.000	29.000	28.000	=
<b>Mojarra lora entera congelada</b>				
Armenia, Mercar	9.600	10.000	9.800	+
Barranquilla, Barranquillita	5.500	5.600	5.575	-
Cartagena, Bazurto	7.000	7.300	7.075	=
Santa Marta (Magdalena)	7.000	8.000	7.500	n.d.
<b>Mojarra lora entera fresca</b>				
Barranquilla, Barranquillita	6.000	6.200	6.125	+
Cartagena, Bazurto	7.800	8.000	7.950	=
Santa Marta (Magdalena)	7.000	8.000	7.500	n.d.
Sincelejo, Nuevo Mercado	6.000	6.000	6.000	=
Valledupar, Mercado Nuevo	7.000	8.000	7.500	-
<b>Nicuro fresco</b>				
Tunja, Complejo de Servicios del Sur	8.000	9.000	8.667	+
<b>Palmitos de mar</b>				
Bogotá, D. C., Corabastos	10.800	11.000	10.950	+
Bogotá, D. C., Paloquemao	12.000	12.600	12.200	+
Medellín, Central Mayorista de Antioquia	11.000	13.000	12.133	=
<b>Pargo rojo entero congelado</b>				
Armenia, Mercar	20.000	20.000	20.000	=
Bogotá, D. C., Corabastos	23.000	24.000	23.500	-
Cali, Galería Alameda	15.000	18.000	16.667	=

**Cuadro 8.** Mercados mayoristas. Precios de venta de pescados (continuación)  
2018 (13 al 19 de octubre)

Productos y mercados	Pesos por kilogramo			
	Mínimo	Máximo	Medio	Tendencia
<b>Pargo rojo entero congelado (continuación)</b>				
Cali, Santa Helena	14.800	15.300	15.100	=
Medellín, Central Mayorista de Antioquia	23.000	25.000	24.333	+
Palmira (Valle del Cauca)	16.000	18.000	17.125	+
Tuluá (Valle del Cauca)	16.000	17.500	16.750	=
<b>Pargo rojo entero fresco</b>				
Cartagena, Bazarro	22.000	23.000	22.250	=
Santa Marta (Magdalena)	14.000	17.000	15.250	+
Valledupar, Mercado Nuevo	24.000	24.000	24.000	=
<b>Pargo rojo platero</b>				
Buenaventura (Valle del Cauca)	18.000	20.000	19.000	=
Cartagena, Bazarro	20.000	22.000	20.500	-
Popayán, Plaza de mercado del barrio Bolívar	17.000	17.600	17.200	+
Santa Marta (Magdalena)	21.000	24.000	23.000	+
<b>Pescado cabezas</b>				
Armenia, Mercar	3.200	3.400	3.333	+
Bogotá, D. C., Paloquehao	6.400	6.800	6.533	+
Cali, Galería Alameda	4.000	6.000	5.000	=
Cali, Santa Helena	6.000	6.000	6.000	=
Palmira (Valle del Cauca)	6.000	7.000	6.625	=
Pereira, Mercasa	2.350	2.500	2.425	=
Popayán, Plaza de mercado del barrio Bolívar	4.800	5.000	4.867	-
<b>Róbalo, filete congelado</b>				
Armenia, Mercar	13.600	14.000	13.733	+
Medellín, Central Mayorista de Antioquia	36.000	40.000	38.000	=
<b>Salmón, filete congelado</b>				
Armenia, Mercar	40.000	42.000	41.333	-
Bogotá, D. C., Corabastos	34.000	36.000	34.750	-
Bogotá, D. C., Paloquehao	40.000	42.000	41.333	+
Cali, Galería Alameda	35.000	36.000	35.667	=
Cali, Santa Helena	35.000	37.000	36.000	=
Medellín, Central Mayorista de Antioquia	38.000	40.000	39.333	=
Palmira (Valle del Cauca)	33.500	35.000	34.375	+
Popayán, Plaza de mercado del barrio Bolívar	38.000	38.000	38.000	+
<b>Sierra entera congelada</b>				
Armenia, Mercar	15.000	15.600	15.267	+
Bogotá, D. C., Paloquehao	16.000	17.000	16.667	+
Buenaventura (Valle del Cauca)	11.000	12.000	11.667	=
Cali, Galería Alameda	13.000	15.000	14.000	=
<b>Sierra entera congelada (continuación)</b>				
Cali, Santa Helena	11.700	12.600	12.200	=
Cartagena, Bazarro	14.000	14.200	14.067	+
Medellín, Central Mayorista de Antioquia	16.000	17.000	16.333	+
Palmira (Valle del Cauca)	14.000	14.500	14.250	-
Santa Marta (Magdalena)	22.000	24.000	22.667	-
<b>Tilapia, filete congelado</b>				
Bogotá, D. C., Corabastos	14.000	14.000	14.000	-
Cali, Galería Alameda	14.000	16.000	15.000	=
Cali, Santa Helena	12.600	13.000	12.800	=
Medellín, Central Mayorista de Antioquia	15.000	16.000	15.667	=
Palmira (Valle del Cauca)	12.000	13.500	12.625	-
Popayán, Plaza de mercado del barrio Bolívar	11.800	12.000	11.933	-
Tuluá (Valle del Cauca)	14.000	14.000	14.000	=
<b>Tilapia, lomitos</b>				
Medellín, Central Mayorista de Antioquia	6.000	7.000	6.333	=
<b>Tilapia roja entera congelada</b>				
Barranquilla, Barranquillita	6.900	7.000	6.975	=
Cali, Galería Alameda	10.500	12.000	11.167	=
Cali, Santa Helena	9.500	10.000	9.733	=
Cartagena, Bazarro	8.200	8.500	8.350	-
Medellín, Central Mayorista de Antioquia	9.500	11.000	10.333	=
Palmira (Valle del Cauca)	8.500	9.000	8.875	-
Pasto, El Potrerillo	11.000	12.000	11.667	=
Pereira, Mercasa	8.800	8.850	8.825	=
Popayán, Plaza de mercado del barrio Bolívar	10.000	10.000	10.000	-
Santa Marta (Magdalena)	9.000	10.000	9.625	+
Tuluá (Valle del Cauca)	9.000	9.500	9.250	=
<b>Tilapia roja entera fresca</b>				
Arauca (Arauca)	10.000	10.000	10.000	=
Barranquilla, Barranquillita	7.800	8.100	7.975	+
Bogotá, D. C., Paloquehao	16.000	17.000	16.333	+
Bogotá, D. C., Plaza Las Flores	6.400	6.800	6.467	-
Bucaramanga, Centroabastos	7.200	8.000	7.500	-
Cartagena, Bazarro	8.600	8.900	8.675	+
Cúcuta, La Nueva Sexta	7.000	7.500	7.292	=
Florencia (Caquetá)	10.000	10.000	10.000	=
Ibagué, Plaza La 21	6.800	7.200	6.933	n.d.
Montería, Mercado del Sur	7.000	7.000	7.000	=
Neiva, Surabastos	6.000	7.000	6.467	-
Tunja, Complejo de Servicios del Sur	10.000	10.000	10.000	=

**Cuadro 8.** Mercados mayoristas. Precios de venta de pescados (conclusión)  
2018 (13 al 19 de octubre)

Productos y mercados	Pesos por kilogramo			Tendencia	Productos y mercados	Pesos por kilogramo			Tendencia
	Mínimo	Máximo	Medio			Mínimo	Máximo	Medio	
<b>Tilapia roja entera fresca (continuación)</b>					<b>Trucha en corte mariposa (continuación)</b>				
Valledupar, Mercado Nuevo	9.000	10.000	9.667	++	Bogotá, D. C., Paloquemao	16.000	18.000	16.667	+
Villavicencio, CAV	7.400	8.000	7.850	=	Bogotá, D. C., Plaza Las Flores	11.000	12.000	11.333	-
Yopal (Casanare)	7.000	7.000	7.000	=	Cali, Galería Alameda	15.000	16.000	15.667	=
<b>Toyo blanco, filete congelado</b>					<b>Trucha entera fresca</b>				
Bogotá, D. C., Paloquemao	15.600	16.000	15.733	-	Pastor, El Potrerillo	11.000	12.000	11.667	+
Cali, Santa Helena	9.800	10.000	9.933	=					
Palmira (Valle del Cauca)	11.500	12.000	11.875	-					
Popayán, Plaza de mercado del barrio Bolívar	10.000	10.600	10.200	+					
Tuluá (Valle del Cauca)	11.000	13.000	12.000	=					
<b>TENDENCIAS</b>									
---		-			+		+++		
Variación mayor al -20 %		Variación entre 0 % y -10 %			Variación entre 0 % y 10 %		Variación mayor al 20 %		
--		=			++		n. d.		
Variación entre -10 % y -20 %		Variación igual a 0 %			Variación entre 10 % y 20 %		No determinado		

**Cuadro 9.** Mercados mayoristas. Precios de venta de productos procesados 2018 (13 al 19 de octubre)

Productos y mercados	Pesos por kilogramo			
	Mínimo	Máximo	Medio	Tendencia
<b>Aceite girasol</b>				
Barranquilla, Barranquillita	8.483	8.542	8.515	+
Barranquilla, Granabastos	8.316	8.667	8.538	=
Cartagena, Bazaruto	6.944	7.037	6.968	-
Montería, Mercado del Sur	6.750	7.000	6.838	+
Pereira, Mercasa	8.754	9.500	9.127	=
Santa Marta (Magdalena)	10.556	10.556	10.556	=
Sincelejo, Nuevo Mercado	6.133	6.250	6.210	=
Valledupar, Mercado Nuevo	7.500	8.000	7.722	-
<b>Aceite vegetal mezcla</b>				
Armenia, Mercar	5.417	5.500	5.444	=
Barranquilla, Barranquillita	4.158	4.250	4.202	-
Barranquilla, Granabastos	4.131	4.325	4.222	=
Bogotá, D. C., Paloquemao	4.667	4.917	4.778	-
Bucaramanga, Centroabastos	4.352	4.907	4.645	=
Bucaramanga, Mercados del centro	4.481	5.343	5.006	+
Buenaventura (Valle del Cauca)	4.433	5.859	5.088	-
Cali, La Floresta	5.417	6.167	5.792	=
Cali, Santa Helena	5.325	5.833	5.590	=
Cali, Siloé	5.750	6.250	5.979	=
Cartagena, Bazaruto	4.500	4.667	4.583	=
Cartago (Valle del Cauca)	4.750	5.250	5.056	=
Cúcuta, Cenabastos	4.074	4.630	4.313	+
Cúcuta, La Nueva Sexta	3.958	4.167	4.063	=
Florencia (Cauquetá)	3.792	4.333	4.021	=
Ibagué, Plaza La 21	4.583	4.750	4.648	=
Manizales, Centro Galerías	5.167	5.833	5.403	=
Medellín, Central Mayorista de Antioquia	4.433	4.596	4.528	=
Medellín, Plaza Minorista José María Villa	5.000	5.333	5.194	=
Montería, Mercado del Sur	4.333	4.500	4.417	=
Neiva, Surabastos	4.667	5.417	5.063	-
Palmira (Valle del Cauca)	4.800	5.700	5.231	-
Pamplona (Norte de Santander)	3.889	4.259	4.043	-
Pasto, El Potrerillo	3.667	3.917	3.771	=
Popayán, Plaza de mercado del barrio Bolívar	3.983	4.100	4.040	+
Santa Marta (Magdalena)	4.833	5.500	5.158	=
Sincelejo, Nuevo Mercado	3.833	4.125	3.969	=
Tuluá (Valle del Cauca)	4.692	5.450	5.064	-
Valledupar, Mercado Nuevo	4.500	4.667	4.556	-
Villavicencio, CAV	4.167	6.125	5.138	+
<b>Arveja enlatada</b>				
Barranquilla, Barranquillita	6.048	6.183	6.121	+
Medellín, Central Mayorista de Antioquia	6.624	6.940	6.784	=
Medellín, Plaza Minorista José María Villa	8.194	8.611	8.380	=
Santa Marta (Magdalena)	6.452	6.774	6.613	=
<b>Arveja enlatada (continuación)</b>				
Valledupar, Mercado Nuevo	8.333	9.306	8.657	=
<b>Avena en hojuelas</b>				
Armenia, Mercar	7.083	7.500	7.361	+
Barranquilla, Barranquillita	7.344	7.542	7.424	-
Barranquilla, Granabastos	7.208	7.625	7.450	+
Bogotá, D. C., Corabastos	7.000	7.167	7.111	-
Bogotá, D. C., Paloquemao	7.500	7.667	7.583	+
Bogotá, D. C., Plaza España	7.417	7.583	7.472	+
Bucaramanga, Centroabastos	7.000	7.083	7.056	=
Bucaramanga, Mercados del centro	6.967	7.000	6.989	+
Cali, La Floresta	7.000	7.188	7.090	=
Cali, Santa Helena	6.750	6.875	6.799	=
Cali, Siloé	7.208	7.500	7.354	=
Cartagena, Bazaruto	6.667	6.771	6.745	=
Cartago (Valle del Cauca)	7.292	7.500	7.417	=
Cúcuta, Cenabastos	6.500	7.000	6.806	+
Cúcuta, La Nueva Sexta	6.833	7.000	6.889	=
Ibagué, Plaza La 21	7.267	7.767	7.417	=
Neiva, Surabastos	7.500	7.583	7.528	-
Palmira (Valle del Cauca)	7.396	7.750	7.536	-
Pamplona (Norte de Santander)	6.500	6.667	6.611	+
Pereira, Mercasa	7.100	7.100	7.100	=
Popayán, Plaza de mercado del barrio Bolívar	6.333	6.417	6.364	-
Santa Marta (Magdalena)	6.667	7.500	7.005	-
Sincelejo, Nuevo Mercado	6.667	7.135	6.914	+
Tuluá (Valle del Cauca)	7.083	7.552	7.295	-
Valledupar, Mercado Nuevo	5.250	5.500	5.361	+
Villavicencio, CAV	7.083	7.417	7.266	=
<b>Avena molida</b>				
Bogotá, D. C., Corabastos	7.000	7.167	7.111	-
Bogotá, D. C., Paloquemao	7.500	7.667	7.583	+
Bogotá, D. C., Plaza España	7.417	7.583	7.472	+
Cali, La Floresta	7.000	7.188	7.090	=
Cali, Santa Helena	6.750	6.875	6.799	=
Cali, Siloé	7.208	7.500	7.354	=
Ibagué, Plaza La 21	7.267	7.767	7.417	=
Neiva, Surabastos	7.500	7.583	7.528	-
Palmira (Valle del Cauca)	7.396	7.750	7.536	-
Pereira, Mercasa	7.100	7.100	7.100	=
Popayán, Plaza de mercado del barrio Bolívar	6.417	6.500	6.472	-
Tuluá (Valle del Cauca)	7.083	7.552	7.295	-
Villavicencio, CAV	7.083	7.417	7.266	=
<b>Azúcar morena</b>				
Bogotá, D. C., Corabastos	1.920	2.000	1.960	-
Bogotá, D. C., Plaza España	2.240	2.320	2.280	n.d.



**Cuadro 9.** Mercados mayoristas. Precios de venta de productos procesados (continuación)  
2018 (13 al 19 de octubre)

Productos y mercados	Pesos por kilogramo			
	Mínimo	Máximo	Medio	Tendencia
<b>Azúcar morena (continuación)</b>				
Cali, La Floresta	2.720	2.800	2.773	=
Cali, Santa Helena	2.560	2.640	2.600	=
Cali, Siloé	2.720	2.800	2.760	=
Cartago (Valle del Cauca)	1.820	2.000	1.940	=
Ibagué, Plaza La 21	1.780	1.892	1.848	-
Medellín, Central Mayorista de Antioquia	1.816	1.960	1.909	+
Medellín, Plaza Minorista José María Villa	2.000	2.000	2.000	+
Pamplona (Norte de Santander)	2.400	2.600	2.493	-
Pasto, El Potrerillo	2.480	2.560	2.520	+
Tuluá (Valle del Cauca)	1.820	2.000	1.925	-
<b>Azúcar refinada</b>				
Barranquilla, Barranquillita	2.180	2.228	2.201	-
Barranquilla, Granabastos	1.800	1.848	1.818	+
Bogotá, D. C., Plaza Las Flores	1.840	1.860	1.847	-
Bucaramanga, Centroabastos	1.875	1.958	1.917	=
Bucaramanga, Mercados del centro	2.083	2.333	2.167	+
Cartagena, Bazurto	2.240	2.400	2.360	=
Cúcuta, Cenabastos	2.400	2.720	2.507	-
Ibagué, Plaza La 21	1.780	1.892	1.848	-
Medellín, Central Mayorista de Antioquia	1.816	1.920	1.894	+
Montería, Mercado del Sur	1.680	1.700	1.685	+
Neiva, Surabastos	1.680	1.700	1.693	+
Pamplona (Norte de Santander)	1.800	2.000	1.887	+
Pasto, El Potrerillo	1.680	1.720	1.700	=
Santa Marta (Magdalena)	1.840	2.080	1.960	+
Sincelejo, Nuevo Mercado	2.120	2.400	2.248	-
Valledupar, Mercado Nuevo	1.840	1.920	1.867	+
Villavicencio, CAV	2.040	2.104	2.066	+
<b>Azúcar sulfitada</b>				
Armenia, Mercar	1.800	1.840	1.813	=
Barranquilla, Barranquillita	1.560	1.588	1.571	+
Barranquilla, Granabastos	1.540	1.600	1.573	+
Bogotá, D. C., Corabastos	1.720	1.800	1.750	+
Bogotá, D. C., Paloquemao	1.960	2.000	1.987	+
Bogotá, D. C., Plaza España	1.720	1.776	1.749	+
Bucaramanga, Centroabastos	1.680	1.720	1.693	=
Bucaramanga, Mercados del centro	1.780	1.800	1.793	+
Buenaventura (Valle del Cauca)	1.718	1.738	1.725	+
Cali, La Floresta	1.560	1.600	1.580	=
Cali, Santa Helena	1.540	1.580	1.560	=
Cali, Siloé	1.560	1.580	1.570	=
Cartagena, Bazurto	1.600	1.620	1.605	=
Cartago (Valle del Cauca)	1.600	1.680	1.647	=
Ibagué, Plaza La 21	1.620	1.680	1.653	+
Manizales, Centro Galerías	1.600	1.800	1.727	=

Productos y mercados	Pesos por kilogramo			
	Mínimo	Máximo	Medio	Tendencia
<b>Azúcar sulfitada (continuación)</b>				
Medellín, Central Mayorista de Antioquia	1.670	1.820	1.773	+
Palmira (Valle del Cauca)	1.620	1.640	1.625	+
Popayán, Plaza de mercado del barrio Bolívar	1.960	2.060	2.007	=
Santa Marta (Magdalena)	1.580	1.700	1.635	+
Sincelejo, Nuevo Mercado	1.660	1.680	1.665	+
Tuluá (Valle del Cauca)	1.660	1.790	1.698	+
Valledupar, Mercado Nuevo	1.640	1.700	1.673	+
Villavicencio, CAV	1.814	1.860	1.838	+
<b>Bocadillo veleño</b>				
Bogotá, D. C., Corabastos	236	236	236	-
Bogotá, D. C., Paloquemao	250	264	259	+
<b>Café instantáneo</b>				
Barranquilla, Barranquillita	75.196	75.735	75.453	+
Barranquilla, Granabastos	75.200	76.471	75.914	+
Bogotá, D. C., Corabastos	68.627	70.588	69.608	+
Bogotá, D. C., Plaza España	73.039	74.020	73.448	+
Buenaventura (Valle del Cauca)	82.549	86.082	84.563	=
Cali, La Floresta	85.833	88.333	87.222	=
Cali, Santa Helena	77.386	81.307	79.564	=
Cali, Siloé	86.667	87.500	87.083	=
Cartagena, Bazurto	73.529	74.020	73.652	=
Cartago (Valle del Cauca)	70.000	73.333	71.444	=
Cúcuta, Cenabastos	73.529	77.451	75.327	=
Florencia (Caquetá)	72.353	72.941	72.647	=
Medellín, Central Mayorista de Antioquia	81.046	82.876	81.626	=
Medellín, Plaza Minorista José María Villa	77.778	79.739	78.649	=
Neiva, Surabastos	70.588	70.588	70.588	+
Palmira (Valle del Cauca)	86.471	88.235	87.500	=
Pamplona (Norte de Santander)	67.647	68.627	67.974	-
Pasto, El Potrerillo	81.699	83.660	82.680	=
Popayán, Plaza de mercado del barrio Bolívar	81.046	82.353	81.699	=
Santa Marta (Magdalena)	70.588	78.431	75.490	+
Sincelejo, Nuevo Mercado	74.510	75.490	75.098	-
Tuluá (Valle del Cauca)	81.373	84.248	82.658	-
Valledupar, Mercado Nuevo	67.647	67.647	67.647	=
<b>Café molido</b>				
Armenia, Mercar	16.000	16.400	16.133	=
Barranquilla, Barranquillita	16.980	17.000	16.993	+
Barranquilla, Granabastos	16.046	16.800	16.529	=
Bogotá, D. C., Corabastos	15.500	15.833	15.625	+
Bogotá, D. C., Paloquemao	15.333	15.667	15.500	+
Bogotá, D. C., Plaza España	15.333	15.775	15.481	+

**Cuadro 9.** Mercados mayoristas. Precios de venta de productos procesados (continuación)  
2018 (13 al 19 de octubre)

Productos y mercados	Pesos por kilogramo				Tendencia	Productos y mercados	Pesos por kilogramo				Tendencia
	Mínimo	Máximo	Medio				Mínimo	Máximo	Medio		
<b>Café molido (continuación)</b>						<b>Chocolate dulce (continuación)</b>					
Bucaramanga, Centroabastos	16.358	16.600	16.458	=		Cartagena, Bazarro	13.200	13.500	13.375	-	
Bucaramanga, Mercados del centro	15.552	16.032	15.861	-		Cúcuta, Cenabastos	10.708	11.000	10.875	=	
Cali, La Floresta	15.040	15.200	15.120	=		Florencia (Caquetá)	9.900	10.260	10.080	=	
Cali, Santa Helena	14.960	15.120	15.040	=		Ibagué, Plaza La 21	10.000	10.700	10.425	+	
Cali, Siloé	14.960	15.040	15.000	=		Montería, Mercado del Sur	13.000	14.000	13.250	+	
Cartagena, Bazarro	15.167	15.417	15.354	-		Neiva, Surabastos	9.583	9.792	9.688	-	
Cartago (Valle del Cauca)	14.368	15.000	14.723	=		Pamplona (Norte de Santander)	10.333	10.625	10.458	+	
Cúcuta, Cenabastos	16.250	17.000	16.528	=		Santa Marta (Magdalena)	10.000	11.000	10.544	+	
Florencia (Caquetá)	16.100	16.600	16.350	=		Sincelejo, Nuevo Mercado	13.400	13.800	13.650	-	
Ibagué, Plaza La 21	16.200	17.600	17.150	-		Valledupar, Mercado Nuevo	12.000	12.000	12.000	=	
Manizales, Centro Galerías	15.000	15.600	15.150	=		Villavicencio, CAV	10.129	10.438	10.314	=	
Medellín, Central Mayorista de Antioquia	15.200	15.800	15.450	-		<b>Chocolate instantáneo</b>					
Montería, Mercado del Sur	17.280	18.400	17.920	=		Medellín, Central Mayorista de Antioquia	19.284	19.783	19.554	=	
Neiva, Surabastos	16.000	16.400	16.267	-		<b>Color (bolsita)</b>					
Palmira (Valle del Cauca)	14.700	14.900	14.825	=		Ibagué, Plaza La 21	23.600	26.000	24.400	=	
Popayán, Plaza de mercado del barrio Bolívar	14.800	14.880	14.837	=		Medellín, Central Mayorista de Antioquia	16.905	17.619	17.202	=	
Santa Marta (Magdalena)	15.833	17.600	17.088	+		Medellín, Plaza Minorista José María Villa	16.667	17.262	17.063	=	
Sincelejo, Nuevo Mercado	17.500	18.300	17.878	=		Neiva, Surabastos	15.563	16.000	15.729	-	
Tuluá (Valle del Cauca)	14.720	15.032	14.877	-		<b>Fécula de maíz</b>					
Valledupar, Mercado Nuevo	16.250	16.500	16.361	+		Armenia, Mercar	17.747	17.901	17.798	=	
Villavicencio, CAV	14.917	15.583	15.249	=		Barranquilla, Barranquillita	17.208	17.417	17.302	=	
<b>Chocolate amargo</b>						Barranquilla, Granabastos	16.906	17.410	17.135	-	
Armenia, Mercar	22.000	22.200	22.120	-		Bogotá, D. C., Corabastos	16.250	16.447	16.338	+	
Buenaventura (Valle del Cauca)	22.154	22.560	22.377	=		Bucaramanga, Centroabastos	16.513	16.776	16.689	=	
Cali, La Floresta	20.400	20.800	20.667	=		Bucaramanga, Mercados del centro	18.092	18.684	18.355	=	
Cali, Santa Helena	20.000	20.400	20.267	=		Cartagena, Bazarro	16.667	16.806	16.701	=	
Cali, Siloé	20.400	20.800	20.600	=		Cúcuta, Cenabastos	16.944	18.056	17.593	=	
Cartago (Valle del Cauca)	20.600	21.200	21.000	=		Cúcuta, La Nueva Sexta	17.639	18.472	18.194	=	
Ibagué, Plaza La 21	22.000	23.600	22.900	=		Montería, Mercado del Sur	13.333	13.889	13.722	-	
Manizales, Centro Galerías	22.000	23.200	22.600	=		Neiva, Surabastos	17.961	17.961	17.961	-	
Medellín, Central Mayorista de Antioquia	20.380	21.200	20.955	=		Pasto, El Potrerillo	15.132	15.263	15.197	=	
Medellín, Plaza Minorista José María Villa	21.200	22.000	21.600	=		Popayán, Plaza de mercado del barrio Bolívar	15.789	15.921	15.846	+	
Palmira (Valle del Cauca)	20.800	21.200	21.000	+		Santa Marta (Magdalena)	16.667	18.889	17.639	=	
Pasto, El Potrerillo	20.800	21.200	21.000	=		Villavicencio, CAV	16.645	17.336	16.990	=	
Popayán, Plaza de mercado del barrio Bolívar	20.400	20.640	20.533	=		<b>Frijol enlatado</b>					
Tuluá (Valle del Cauca)	20.740	21.168	20.969	-		Medellín, Central Mayorista de Antioquia	9.159	10.340	9.703	+	
<b>Chocolate dulce</b>						Medellín, Plaza Minorista José María Villa	9.195	9.339	9.291	=	
Barranquilla, Barranquillita	13.650	13.780	13.705	+							
Barranquilla, Granabastos	13.527	14.358	13.849	+							
Bogotá, D. C., Corabastos	9.750	9.875	9.819	-							
Bogotá, D. C., Plaza España	10.167	10.250	10.213	+							
Bucaramanga, Centroabastos	9.800	9.880	9.827	=							
Bucaramanga, Mercados del centro	9.600	9.652	9.617	=							



**Cuadro 9.** Mercados mayoristas. Precios de venta de productos procesados (continuación)  
2018 (13 al 19 de octubre)

Productos y mercados	Pesos por kilogramo			
	Mínimo	Máximo	Medio	Tendencia
<b>Harina de trigo (continuación)</b>				
Medellín, Plaza Minorista José María Villa	2.560	2.640	2.587	=
Montería, Mercado del Sur	1.440	1.460	1.450	-
Neiva, Surabastos	1.680	1.680	1.680	=
Palmira (Valle del Cauca)	2.760	2.900	2.805	+
Pamplona (Norte de Santander)	1.800	1.800	1.800	=
Pasto, El Potrerillo	1.680	1.720	1.693	=
Pereira, Mercasa	2.620	2.620	2.620	=
Popayán, Plaza de mercado del barrio Bolívar	1.424	1.440	1.435	=
Santa Marta (Magdalena)	1.480	1.560	1.520	=
Sincelejo, Nuevo Mercado	1.280	1.300	1.290	=
Tuluá (Valle del Cauca)	1.616	1.656	1.630	-
Valledupar, Mercado Nuevo	1.667	1.667	1.667	-
Villavicencio, CAV	1.600	1.680	1.642	=

**Harina precocida de maíz**

Arauca (Arauca)	3.625	3.875	3.750	=
Armenia, Mercar	2.833	2.917	2.861	-
Barranquilla, Barranquillita	1.958	2.083	2.023	-
Barranquilla, Granabastos	1.996	2.054	2.022	+
Bogotá, D. C., Corabastos	2.917	3.000	2.969	-
Bogotá, D. C., Paloquemao	3.167	3.250	3.208	+
Bogotá, D. C., Plaza España	3.000	3.167	3.111	+
Bucaramanga, Centroabastos	2.250	2.375	2.308	+
Bucaramanga, Mercados del centro	2.136	2.240	2.184	=
Buenaventura (Valle del Cauca)	2.920	2.952	2.931	=
Cali, La Floresta	2.667	2.833	2.750	+
Cali, Santa Helena	2.960	3.120	3.040	=
Cali, Siloé	3.000	3.083	3.042	=
Cartagena, Bazaruto	2.833	2.917	2.896	-
Cartago (Valle del Cauca)	2.856	3.104	2.965	=
Cúcuta, Cenabastos	2.000	2.000	2.000	=
Cúcuta, La Nueva Sexta	2.000	2.000	2.000	=
Ibagué, Plaza La 21	1.833	1.946	1.895	+
Manizales, Centro Galerías	2.750	3.083	2.906	=
Montería, Mercado del Sur	2.917	3.000	2.938	-
Neiva, Surabastos	2.833	2.917	2.875	-
Palmira (Valle del Cauca)	3.100	3.300	3.175	+
Pamplona (Norte de Santander)	2.000	2.000	2.000	=
Pasto, El Potrerillo	1.917	2.000	1.972	+
Pereira, Mercasa	2.950	2.950	2.950	=
Popayán, Plaza de mercado del barrio Bolívar	1.680	1.760	1.728	+
Santa Marta (Magdalena)	2.083	2.167	2.111	+
Sincelejo, Nuevo Mercado	2.833	2.875	2.865	=
Tuluá (Valle del Cauca)	2.768	2.864	2.832	-
Valledupar, Mercado Nuevo	2.000	2.167	2.083	-
Villavicencio, CAV	2.000	2.080	2.030	+

Productos y mercados	Pesos por kilogramo			
	Mínimo	Máximo	Medio	Tendencia
<b>Jugo de frutas</b>				
Barranquilla, Barranquillita	5.581	5.814	5.709	+
Barranquilla, Granabastos	5.659	5.769	5.708	+
Bucaramanga, Centroabastos	5.814	6.008	5.879	=
Bucaramanga, Mercados del centro	5.620	6.008	5.879	=
Cartagena, Bazaruto	4.651	4.961	4.729	-
Santa Marta (Magdalena)	5.736	5.891	5.826	=
Sincelejo, Nuevo Mercado	5.426	6.016	5.690	=
Valledupar, Mercado Nuevo	5.426	5.581	5.478	-

**Jugo instantáneo (sobre)**

Armenia, Mercar	33.333	33.333	33.333	=
Barranquilla, Barranquillita	33.889	34.722	34.306	=
Barranquilla, Granabastos	33.883	35.278	34.594	+
Bogotá, D. C., Corabastos	40.000	40.667	40.167	-
Bogotá, D. C., Paloquemao	46.667	46.667	46.667	-
Bogotá, D. C., Plaza España	41.667	41.667	41.667	+
Buenaventura (Valle del Cauca)	41.307	41.667	41.436	=
Cali, La Floresta	41.667	43.333	42.444	=
Cali, Santa Helena	40.000	41.667	40.889	=
Cali, Siloé	40.000	40.000	40.000	=
Cartagena, Bazaruto	32.778	33.333	33.194	=
Cartago (Valle del Cauca)	40.333	41.667	40.889	=
Ibagué, Plaza La 21	32.944	33.333	33.201	=
Medellín, Central Mayorista de Antioquia	39.167	40.667	39.958	=
Medellín, Plaza Minorista José María Villa	38.333	40.000	39.333	=
Palmira (Valle del Cauca)	41.000	41.667	41.500	+
Pasto, El Potrerillo	38.333	40.000	39.222	-
Popayán, Plaza de mercado del barrio Bolívar	41.333	42.000	41.556	=
Sincelejo, Nuevo Mercado	31.944	32.222	32.014	=
Tuluá (Valle del Cauca)	40.000	41.000	40.667	-
Valledupar, Mercado Nuevo	38.333	41.667	39.778	-
Villavicencio, CAV	40.667	41.000	40.917	-

**Lomitos de atún en lata**

Armenia, Mercar	18.750	18.873	18.791	-
Barranquilla, Barranquillita	26.172	26.367	26.279	+
Barranquilla, Granabastos	25.609	26.778	26.111	=
Bogotá, D. C., Corabastos	19.485	19.853	19.669	+
Bogotá, D. C., Plaza España	19.853	20.343	20.180	+
Buenaventura (Valle del Cauca)	23.536	23.827	23.682	=
Cali, La Floresta	11.176	11.397	11.283	=
Cali, Santa Helena	18.922	19.412	19.248	=
Cali, Siloé	15.686	17.647	16.667	=
Cartagena, Bazaruto	24.740	24.870	24.772	=
Cartago (Valle del Cauca)	20.343	21.176	20.760	=
Cúcuta, Cenabastos	19.730	20.221	19.935	=
Cúcuta, La Nueva Sexta	19.485	19.853	19.730	-
Manizales, Centro Galerías	24.000	24.167	24.083	=

**Cuadro 9.** Mercados mayoristas. Precios de venta de productos procesados (continuación)  
2018 (13 al 19 de octubre)

Productos y mercados	Pesos por kilogramo				Tendencia	Productos y mercados	Pesos por kilogramo				Tendencia
	Mínimo	Máximo	Medio				Mínimo	Máximo	Medio		
<b>Lomitos de atún en lata (continuación)</b>						<b>Margarina (continuación)</b>					
Medellín, Central Mayorista de Antioquia	18.750	19.363	19.176	=		Cali, Siloé	15.200	15.600	15.400	=	
Medellín, Plaza Minorista José María Villa	18.627	18.750	18.709	=		Cartago (Valle del Cauca)	15.280	15.500	15.393	=	
Montería, Mercado del Sur	23.529	24.265	23.983	-		Ibagué, Plaza La 21	6.530	7.100	6.793	=	
Neiva, Surabastos	20.588	20.833	20.670	=		Manizales, Centro Galerías	11.000	11.700	11.300	=	
Palmira (Valle del Cauca)	20.882	21.471	21.250	-		Medellín, Plaza Minorista José María Villa	11.500	11.800	11.700	=	
Pamplona (Norte de Santander)	19.363	19.853	19.608	=		Neiva, Surabastos	7.600	7.800	7.700	-	
Pasto, El Potrerillo	17.619	18.095	17.857	=		Palmira (Valle del Cauca)	16.320	16.600	16.430	-	
Popayán, Plaza de mercado del barrio Bolívar	20.714	20.833	20.770	-		Pamplona (Norte de Santander)	8.000	8.000	8.000	=	
Santa Marta (Magdalena)	21.765	25.294	23.382	+		Pereira, Mercasa	10.240	10.240	10.240	=	
Sincelejo, Nuevo Mercado	18.382	18.382	18.382	=		Popayán, Plaza de mercado del barrio Bolívar	16.600	16.900	16.800	+	
Tuluá (Valle del Cauca)	20.221	20.588	20.413	-		Santa Marta (Magdalena)	12.083	12.167	12.104	=	
Villavicencio, CAV	20.159	21.078	20.527	-		Tuluá (Valle del Cauca)	16.390	16.500	16.430	-	
<b>Maíz enlatado</b>						<b>Mayonesa doy pack</b>					
Medellín, Central Mayorista de Antioquia	10.156	10.590	10.383	=		Armenia, Mercar	18.958	19.167	19.028	+	
<b>Manteca</b>						Barranquilla, Barranquillita	10.833	11.111	10.993	+	
Armenia, Mercar	4.750	4.800	4.783	+		Bucaramanga, Centroabastos	8.583	9.000	8.819	=	
Bogotá, D. C., Corabastos	5.000	5.200	5.067	-		Bucaramanga, Mercados del centro	8.813	9.000	8.924	+	
Bogotá, D. C., Plaza España	5.000	5.100	5.050	+		Buenaventura (Valle del Cauca)	14.000	15.229	14.887	=	
Buenaventura (Valle del Cauca)	3.580	3.870	3.770	=		Cali, La Floresta	17.500	18.000	17.806	=	
Cartago (Valle del Cauca)	4.830	5.200	5.043	=		Cali, Santa Helena	19.375	20.000	19.653	=	
Cúcuta, Cenabastos	5.667	5.958	5.813	+		Cali, Siloé	11.333	12.667	12.000	=	
Cúcuta, La Nueva Sexta	5.833	6.000	5.917	-		Cartagena, Bazurto	11.667	12.500	12.292	+	
Florencia (Caquetá)	3.600	3.900	3.750	+		Cartago (Valle del Cauca)	16.000	16.417	16.139	=	
Ibagué, Plaza La 21	3.540	4.265	3.926	=		Ibagué, Plaza La 21	8.000	8.750	8.438	-	
Manizales, Centro Galerías	5.760	6.000	5.880	=		Manizales, Centro Galerías	14.583	15.833	15.417	=	
Neiva, Surabastos	3.800	4.200	4.000	-		Medellín, Central Mayorista de Antioquia	14.167	15.417	14.656	=	
Palmira (Valle del Cauca)	5.920	6.400	6.180	-		Palmira (Valle del Cauca)	17.500	17.900	17.663	+	
Pamplona (Norte de Santander)	6.250	6.500	6.333	+		Popayán, Plaza de mercado del barrio Bolívar	16.667	20.417	18.542	-	
Pereira, Mercasa	5.540	5.540	5.540	=		Santa Marta (Magdalena)	12.500	12.500	12.500	-	
Popayán, Plaza de mercado del barrio Bolívar	4.000	4.100	4.060	-		Tuluá (Valle del Cauca)	17.083	17.500	17.292	-	
Tuluá (Valle del Cauca)	5.560	5.700	5.630	-		Valledupar, Mercado Nuevo	19.063	20.000	19.410	=	
Villavicencio, CAV	4.300	4.620	4.473	=		Villavicencio, CAV	10.417	10.972	10.653	=	
<b>Margarina</b>						<b>Mostaza doy pack</b>					
Armenia, Mercar	13.400	13.500	13.467	+		Cartagena, Bazurto	16.667	17.500	17.292	+	
Barranquilla, Barranquillita	12.083	12.667	12.396	+		<b>Panela cuadrada blanca</b>					
Barranquilla, Granabastos	11.952	12.667	12.339	+		Barranquilla, Barranquillita	1.800	2.057	1.940	-	
Bogotá, D. C., Corabastos	9.700	10.000	9.875	-		Barranquilla, Granabastos	1.844	1.944	1.897	=	
Bogotá, D. C., Plaza España	9.700	10.300	10.090	+		Bucaramanga, Centroabastos	1.929	2.000	1.967	=	
Bucaramanga, Centroabastos	10.200	11.200	10.800	=		Bucaramanga, Mercados del centro	1.886	2.143	2.010	+	
Bucaramanga, Mercados del centro	10.500	11.000	10.677	=		Cartagena, Bazurto	1.714	1.714	1.714	=	
Buenaventura (Valle del Cauca)	16.640	16.645	16.643	=		Charalá (Santander)	1.563	1.625	1.604	=	
Cali, La Floresta	15.400	15.600	15.500	=		Güepsa (Santander)	1.883	1.883	1.883	+	
						Ibagué, Plaza La 21	1.611	1.722	1.674	+	



**Cuadro 9.** Mercados mayoristas. Precios de venta de productos procesados (continuación)  
2018 (13 al 19 de octubre)

Productos y mercados	Pesos por kilogramo			
	Mínimo	Máximo	Medio	Tendencia
<b>Panela cuadrada blanca (continuación)</b>				
Medellín, Central Mayorista de Antioquia	1.867	2.625	2.236	-
Moniquirá (Boyacá)	1.625	1.625	1.625	+
San Gil (Santander)	1.570	1.600	1.583	+
Santana (Boyacá)	1.683	1.883	1.733	+
Sincelejo, Nuevo Mercado	1.800	1.860	1.815	=
Tunja, Complejo de Servicios del Sur	1.813	1.875	1.854	+
Valledupar, Mercado Nuevo	2.000	2.056	2.019	-
Vélez (Santander)	1.883	1.883	1.883	+
<b>Panela cuadrada morena</b>				
Ancuya (Nariño)	1.200	1.450	1.284	-
Bogotá, D. C., Corabastos	1.800	1.800	1.800	-
Bogotá, D. C., Paloquemao	1.750	1.800	1.767	=
Bogotá, D. C., Plaza España	1.800	1.900	1.833	=
Bogotá, D. C., Plaza Las Flores	1.600	1.850	1.767	=
Bucaramanga, Centroabastos	2.000	2.067	2.022	=
Bucaramanga, Mercados del centro	2.067	2.133	2.089	=
Caparrapí (Cundinamarca)	1.300	1.350	1.321	-
Charalá (Santander)	1.500	1.563	1.542	+
Consacá (Nariño)	1.200	1.300	1.270	-
Cúcuta, Cenabastos	1.885	1.984	1.918	=
Cúcuta, La Nueva Sexta	1.786	1.984	1.852	=
Florencia (Caquetá)	1.750	1.767	1.758	=
Güepsa (Santander)	1.833	1.833	1.833	+
Moniquirá (Boyacá)	1.575	1.591	1.583	+
Montería, Mercado del Sur	1.643	1.857	1.750	-
Neiva, Surabastos	1.900	2.000	1.933	=
Nocaima (Cundinamarca)	1.250	1.400	1.300	+
Pamplona (Norte de Santander)	1.662	1.795	1.707	-
Pasto, El Potrerillo	1.600	1.620	1.607	=
Popayán, Plaza de mercado del barrio Bolívar	2.500	2.583	2.528	=
San Gil (Santander)	1.520	1.570	1.547	+
Santa Marta (Magdalena)	2.000	2.200	2.133	=
Santana (Boyacá)	1.633	1.833	1.683	+
Tuluá (Valle del Cauca)	3.213	3.325	3.265	-
Vélez (Santander)	1.833	1.833	1.833	+
Villavicencio, CAV	1.900	2.000	1.970	=
Villeta (Cundinamarca)	1.200	1.500	1.305	+
<b>Panela en pastilla</b>				
Caparrapí (Cundinamarca)	1.406	1.438	1.422	-
Nocaima (Cundinamarca)	1.400	1.450	1.425	+
Villeta (Cundinamarca)	1.438	1.563	1.508	+
<b>Panela redonda blanca</b>				
Medellín, Central Mayorista de Antioquia	1.600	1.625	1.606	-
Sincelejo, Nuevo Mercado	2.286	2.357	2.321	+
<b>Panela redonda morena</b>				
Ancuya (Nariño)	1.200	1.400	1.273	-
Armenia, Mercar	3.083	3.125	3.111	+
Buenaventura (Valle del Cauca)	1.500	1.583	1.542	-
Cali, La Floresta	2.375	2.458	2.417	=
Cali, Santa Helena	2.250	2.350	2.300	=
Cali, Siloé	3.292	3.333	3.313	=
Caparrapí (Cundinamarca)	1.300	1.350	1.325	-
Cartago (Valle del Cauca)	2.833	2.875	2.847	=
Manizales, Centro Galerías	2.167	2.292	2.240	=
Medellín, Central Mayorista de Antioquia	1.667	1.750	1.729	-
Medellín, Plaza Minorista José María Villa	1.667	1.750	1.722	-
Montería, Mercado del Sur	1.600	1.900	1.750	-
Palmira (Valle del Cauca)	2.625	2.667	2.646	-
Pereira, Mercasa	3.021	3.225	3.123	+
Sandoná (Nariño)	1.300	1.300	1.300	-
Sonsón (Antioquia)	2.083	2.188	2.135	+
Tuluá (Valle del Cauca)	3.038	3.150	3.078	+
Yolombó (Antioquia)	1.552	1.650	1.580	-
<b>Pastas alimenticias</b>				
Arauca (Arauca)	2.508	2.583	2.546	=
Armenia, Mercar	5.000	5.167	5.056	-
Barranquilla, Barranquillita	4.833	5.000	4.933	+
Barranquilla, Granabastos	4.898	5.208	4.985	-
Bogotá, D. C., Corabastos	5.167	5.417	5.292	+
Bogotá, D. C., Paloquemao	5.500	5.750	5.639	=
Bogotá, D. C., Plaza España	5.583	5.750	5.639	+
Bogotá, D. C., Plaza Las Flores	5.833	5.833	5.833	+
Bucaramanga, Centroabastos	4.160	4.200	4.173	=
Bucaramanga, Mercados del centro	4.120	4.320	4.200	+
Buenaventura (Valle del Cauca)	3.775	4.323	4.081	=
Cali, La Floresta	4.250	4.583	4.403	=
Cali, Santa Helena	4.667	5.000	4.833	=
Cali, Siloé	3.750	3.958	3.854	=
Cartagena, Bazarro	3.333	3.667	3.417	-
Cartago (Valle del Cauca)	4.717	4.833	4.767	=
Cúcuta, Cenabastos	3.083	3.500	3.278	=
Cúcuta, La Nueva Sexta	3.167	3.250	3.208	=
Florencia (Caquetá)	2.467	2.667	2.567	=
Ibagué, Plaza La 21	5.500	5.750	5.667	+
Manizales, Centro Galerías	4.667	5.167	4.958	=
Medellín, Central Mayorista de Antioquia	5.033	5.467	5.250	=
Medellín, Plaza Minorista José María Villa	5.083	5.333	5.250	=
Montería, Mercado del Sur	4.000	4.000	4.000	=
Neiva, Surabastos	5.500	5.667	5.583	-
Palmira (Valle del Cauca)	5.200	5.600	5.400	-
Pamplona (Norte de Santander)	3.000	3.250	3.139	-



# BOLETÍN SEMANAL PRECIOS MAYORISTAS

**Cuadro 9.** Mercados mayoristas. Precios de venta de productos procesados (continuación)  
2018 (13 al 19 de octubre)

Productos y mercados	Pesos por kilogramo				Tendencia	Productos y mercados	Pesos por kilogramo				Tendencia
	Mínimo	Máximo	Medio				Mínimo	Máximo	Medio		
<b>Pastas alimenticias (continuación)</b>						<b>Salsa de tomate doy pack (continuación)</b>					
Pasto, El Potrerillo	4.583	5.208	4.931	=		Bucaramanga, Mercados del centro	7.396	7.708	7.535	-	
Pereira, Mercasa	4.680	4.680	4.680	=		Buenaventura (Valle del Cauca)	12.563	12.720	12.641	=	
Popayán, Plaza de mercado del barrio Bolívar	4.667	4.783	4.717	+		Cali, La Floresta	16.000	16.042	16.028	=	
Santa Marta (Magdalena)	3.600	3.840	3.740	-		Cali, Santa Helena	14.125	16.375	15.278	=	
Sincelejo, Nuevo Mercado	3.600	3.760	3.690	=		Cali, Siloé	11.333	12.667	12.000	=	
Tuluá (Valle del Cauca)	5.083	5.333	5.192	-		Cartagena, Bazurto	14.583	15.000	14.688	=	
Villavicencio, CAV	5.167	5.667	5.375	=		Cartago (Valle del Cauca)	12.604	14.000	13.243	=	
						Ibagué, Plaza La 21	7.100	7.750	7.463	-	
						Manizales, Centro Galerías	12.917	13.958	13.542	=	
<b>Sal yodada</b>						Medellín, Central Mayorista de Antioquia	11.250	12.500	11.896	=	
Armenia, Mercar	960	960	960	=		Medellín, Plaza Minorista José María Villa	12.917	13.542	13.125	=	
Barranquilla, Barranquillita	720	976	844	=		Palmira (Valle del Cauca)	15.500	16.000	15.813	+	
Barranquilla, Granabastos	993	1.036	1.020	-		Pasto, El Potrerillo	12.500	13.056	12.778	=	
Bogotá, D. C., Corabastos	550	560	558	+		Popayán, Plaza de mercado del barrio Bolívar	12.188	14.583	13.420	=	
Bogotá, D. C., Paloquemao	640	640	640	-		Santa Marta (Magdalena)	10.000	11.458	10.729	+	
Bogotá, D. C., Plaza España	990	990	990	+		Sincelejo, Nuevo Mercado	10.806	11.111	10.979	=	
Bucaramanga, Centroabastos	945	985	960	+		Tuluá (Valle del Cauca)	14.583	15.375	14.979	+	
Bucaramanga, Mercados del centro	970	1.050	1.010	+		Valledupar, Mercado Nuevo	17.500	19.167	18.056	-	
Buenaventura (Valle del Cauca)	712	728	723	=		Villavicencio, CAV	10.417	10.972	10.653	=	
Cali, La Floresta	976	1.000	987	=							
Cali, Santa Helena	960	976	971	=		<b>Sardinas en lata</b>					
Cali, Siloé	960	1.000	980	=		Barranquilla, Barranquillita	6.985	7.034	7.007	-	
Cartagena, Bazurto	560	576	564	+		Barranquilla, Granabastos	6.889	7.221	7.078	=	
Cartago (Valle del Cauca)	888	960	936	=		Bogotá, D. C., Corabastos	8.235	8.431	8.309	+	
Cúcuta, Cenabastos	1.025	1.050	1.033	+		Bogotá, D. C., Plaza España	8.181	8.333	8.232	+	
Cúcuta, La Nueva Sexta	1.000	1.050	1.033	=		Buenaventura (Valle del Cauca)	6.739	7.461	7.057	=	
Ibagué, Plaza La 21	1.040	1.136	1.088	+		Cali, La Floresta	7.765	7.765	7.765	=	
Manizales, Centro Galerías	1.040	1.120	1.060	-		Cali, Santa Helena	8.431	8.578	8.497	=	
Medellín, Central Mayorista de Antioquia	1.008	1.024	1.020	=		Cali, Siloé	6.569	7.206	6.887	=	
Medellín, Plaza Minorista José María Villa	1.040	1.080	1.067	=		Cartagena, Bazurto	6.569	6.618	6.605	=	
Montería, Mercado del Sur	920	1.000	970	+		Cartago (Valle del Cauca)	8.284	8.471	8.377	=	
Neiva, Surabastos	1.040	1.080	1.053	=		Cúcuta, Cenabastos	7.941	8.333	8.162	-	
Palmira (Valle del Cauca)	960	1.000	986	+		Cúcuta, La Nueva Sexta	7.941	8.137	8.072	=	
Pamplona (Norte de Santander)	1.050	1.050	1.050	=		Manizales, Centro Galerías	9.069	9.804	9.436	=	
Pasto, El Potrerillo	857	905	873	=		Medellín, Central Mayorista de Antioquia	6.446	7.500	7.004	=	
Pereira, Mercasa	880	890	885	=		Medellín, Plaza Minorista José María Villa	6.765	6.863	6.797	=	
Popayán, Plaza de mercado del barrio Bolívar	984	1.000	992	=		Montería, Mercado del Sur	6.961	7.255	7.083	+	
Santa Marta (Magdalena)	920	1.000	960	-		Palmira (Valle del Cauca)	8.894	9.153	9.047	-	
Sincelejo, Nuevo Mercado	864	944	906	=		Pamplona (Norte de Santander)	7.843	8.088	7.925	-	
Tuluá (Valle del Cauca)	960	1.024	982	+		Pasto, El Potrerillo	6.765	6.814	6.789	=	
Tunja, Complejo de Servicios del Sur	600	620	610	=		Pereira, Mercasa	8.725	8.753	8.739	=	
Valledupar, Mercado Nuevo	920	1.000	960	-		Popayán, Plaza de mercado del barrio Bolívar	7.696	7.745	7.719	=	
Villavicencio, CAV	925	950	938	=		Santa Marta (Magdalena)	6.471	7.294	6.853	-	
						Sincelejo, Nuevo Mercado	6.863	6.873	6.868	=	
<b>Salsa de tomate doy pack</b>											
Barranquilla, Barranquillita	10.806	11.028	10.903	+							
Bucaramanga, Centroabastos	7.292	7.500	7.431	-							

**Cuadro 9.** Mercados mayoristas. Precios de venta de productos procesados (conclusión)  
2018 (13 al 19 de octubre)

Productos y mercados	Pesos por kilogramo			
	Precios			Tenden- cia
	Mínimo	Máximo	Medio	
<b>Sardinias en lata (continuación)</b>				
Tuluá (Valle del Cauca)	8.431	8.564	8.511	=
Villavicencio, CAV	8.235	8.529	8.366	+
<b>Sopa de pollo (caja)</b>				
Bogotá, D. C., Corabastos	42.735	45.584	44.160	+
Bogotá, D. C., Paloquemao	43.447	44.160	43.803	+
Bogotá, D. C., Plaza España	42.735	43.447	42.972	+
<b>Vinagre</b>				
Barranquilla, Barranquillita	1.517	1.583	1.552	-

**TENDENCIAS**

---	-
Variación mayor al -20 %	Variación entre 0 % y -10 %
--	=
Variación entre -10 % y -20 %	Variación igual a 0 %

Productos y mercados	Pesos por kilogramo			
	Precios			Tenden- cia
	Mínimo	Máximo	Medio	
<b>Vinagre (continuación)</b>				
Barranquilla, Granabastos	1.582	1.644	1.605	=
Bucaramanga, Centroabastos	1.667	1.750	1.708	=
Bucaramanga, Mercados del centro	1.667	1.733	1.689	=
Cartagena, Bazurto	2.500	2.500	2.500	=
Cúcuta, Cenabastos	1.417	1.542	1.472	=
Cúcuta, La Nueva Sexta	1.500	1.667	1.597	=
Pamplona (Norte de Santander)	1.500	1.583	1.556	-
Santa Marta (Magdalena)	1.167	1.200	1.175	=
Sincelejo, Nuevo Mercado	2.375	2.483	2.433	=
Valledupar, Mercado Nuevo	1.000	1.083	1.028	+

+	+++
Variación entre 0 % y 10 %	Variación mayor al 20 %
++	n. d.
Variación entre 10 % y 20 %	No determinado

**SIPSA app**



@DANE\_Colombia



/DANEColombia



/DANEColombia



GOBIERNO DE COLOMBIA



**DANE**  
INFORMACIÓN ESTRATÉGICA