

BOLETÍN SEMANAL PRECIOS MAYORISTAS



GOBIERNO
DE COLOMBIA



DANE
INFORMACIÓN ESTRATÉGICA



COMPORTAMIENTO DE LOS PRECIOS

Bajaron precios de frutas y verduras

El Departamento Administrativo Nacional de Estadística (DANE), por medio del Sistema de Información de Precios y Abastecimiento del Sector Agropecuario (Sipsa), comunicó que durante la semana del 6 al 12 de octubre de 2018 bajaron las cotizaciones de las hortalizas y las frutas, mientras que subieron las de los tubérculos.

En el caso de las frutas frescas, se destacó la reducción del precio de la naranja Valencia, el mango Tommy, la papaya Maradol, la mora de Castilla y la piña gold. Se presentó un mayor nivel de ingreso de naranja procedente del Eje Cafetero, Antioquia, Valle del Cauca, Santander y Meta y de mango Tommy de Cundinamarca y Cali, lo cual generó el descenso de la cotización.

Esta semana también bajaron las cotizaciones mayoristas de las verduras y hortalizas, principalmente de la habichuela, la arveja verde en vaina, la lechuga Batavia, la remolacha y el tomate chonto. Cayó el precio de la habichuela ante la mayor oferta de Antioquia, Valle del Cauca, Santander y Norte de Santander, y lo mismo ocurrió con la arveja, que ingresó desde Nariño, Antioquia, Norte de Santander y Cundinamarca.

En contraste, aumentaron los precios de los tubérculos, especialmente de las papas capira, única, parda pastusa, suprema y superior y de la yuca ICA. En el caso de la papa capira, las lluvias en el Oriente antioqueño retrasaron la recolección, lo que generó el alza de la cotización mayorista. También subió la cotización de la yuca Ica, pues llegó una menor cantidad desde Quindío, Risaralda, Putumayo y Valle del Cauca.

CONTENIDO

Comportamiento de los precios	01
Informe de contexto	02
Indicador de abastecimiento	04
Lo que más sube y lo que más baja	07
Verduras y hortalizas	08
Frutas frescas	21
Tubérculos, raíces y plátanos	37
Granos, cárnicos y procesados	44

INFORME DE CONTEXTO

Costos de la comercialización del limón común

El limón es un cítrico que puede ser usado de muchas maneras, tanto en forma medicinal, así como bebida, aderezo o ingrediente para postres. Se desarrolla muy bien en climas templados, tropicales y subtropicales, por lo que se cultiva en numerosas áreas del mundo, tanto en zonas húmedas como secas.

En el mercadeo de productos se dan costos que son asumidos por los diferentes agentes que componen la cadena de comercialización, bien sea productores, acopiadores o intermediarios y distribuidores mayoristas. En el caso del limón común, estos serán analizados en las ciudades de Barranquilla, Bucaramanga, Cali y Cúcuta, teniendo en cuenta que sus centrales mayoristas cuentan con los más altos volúmenes de abastecimiento.

Tabla 1. Componentes del precio mayorista del limón común

Componentes del precio	Porcentaje			
	Barranquilla	Bucaramanga	Cali	Cúcuta
Precio en finca	88	89	78	78
Transporte	4	2	3	3
Descargue	1	1	1	1
Empaques	2	1	0	0
Pérdidas	1	1	1	1
Otros	6	6	16	16

Fuente: DANE, Sipsa. Cálculos: Sipsa

Barranquilla

Los mayores abastecedores de limón común a los mercados de Barranquilla son Ciénaga y Zona Banane-



Fuente: DANE

ra (Magdalena), Guamo (Tolima), Cúcuta (Norte de Santander) y Palmar de Varela (Atlántico). El producto procedente de Ciénaga es el más apetecido por su calidad, su mayor acidez y su contenido de jugo; además, conserva por más tiempo su frescura y color.

Los cultivos ubicados en esas zonas tienen una producción constante, ya que utilizan sistemas de riego. Sin embargo, las condiciones climáticas interfieren directamente en los rendimientos de las cosechas.

En los mercados de Barranquilla un alto volumen del limón que es distribuido ingresa directamente desde las fincas y en menor proporción llega de los centros de acopio ubicados en el municipio de Ciénaga. Se empaqueta en sacos tres rayas, cuyo costo es pagado por el mayorista junto con el valor del transporte, del descargue y de las pérdidas (que están alrededor del 1%); estas últimas se dan principalmente por la maduración del producto. En algunas ocasiones, para la comercialización actúa un intermediario, quien se encarga esencialmente de obtener una fruta de alta calidad y manejar el pago a plazos.

Bucaramanga

Los municipios de Cepitá, Girón, Lebrija, Rionegro y San Vicente de Chucurí (Santander) son los principales proveedores de limón común en los mercados de la capital santandereana. Sin embargo, la fruta más deseada es la de Lebrija y Girón, donde los cultivadores se han capacitado para optimizar los procesos y mejorar la calidad de sus cultivos y las características del producto, incluyendo una mayor durabilidad. En estas regiones las condiciones climáticas y del terreno son favorables para los cultivos; además, cuentan con

distritos de riego que garantizan una producción constante para todo el año.

La comercialización del limón en Bucaramanga se realiza directamente entre los mayoristas y los productores vía telefónica; estos acuerdan la forma de entrega y de pago (el cual generalmente es a crédito), y el empaque, que puede ser en costales plásticos de 50 kilos o canastillas de 25 kilos.

Los costos del empaque y el transporte, y las pérdidas generadas durante el traslado, el descargue y la clasificación, son asumidos por el comerciante, quien cuenta con personal contratado para desempeñar estas funciones. Es importante resaltar que el valor del transporte es muy bajo, ya que el producto que se consume es primordialmente regional.

Cali

El limón común, conocido también como pajarito, que se comercializa en la ciudad de Cali proviene principalmente de municipios como Andalucía y Tuluá (Valle del Cauca), Patía (Cauca) y Taminango (Nariño). Los distribuidores consideran que la fruta que se produce en Tuluá y Patía es de mayor calidad, ya que presenta un tamaño uniforme, con altos contenidos de agua y cáscara delgada, por lo cual se hace la más apetecida.

El producto llega desde las fincas a los mercados, seleccionado y empacado en costales de plástico con capacidad para 60 kilogramos, y su precio lo asume el productor, que en ocasiones es el mismo que distribuye el producto a nivel mayorista y, por lo tanto, es quien asume todos los costos.

También, esporádicamente, operan intermediarios con quienes los cultivadores acuerdan la cantidad, la calidad y los costos del transporte; estos, a su vez, negocian con los comerciantes, quienes finalmente asumen

los costos del transporte y el descargue y las pérdidas, las cuales están alrededor del 1%.

Cúcuta

A la capital de Norte de Santander ingresa limón común de la zona rural de Cúcuta, así como de los municipios de San Cayetano, Tibú, El Zulia y Puerto Santander (Norte de Santander). Allí las cosechas son permanentes durante todo el año, ya que las condiciones climáticas de la región favorecen el desarrollo del cítrico.

A Cúcuta el limón común llega desde las fincas productoras ya seleccionado por tamaño, en costales plásticos de 40 kilogramos; por tanto, el costo asociado al empaque es pagado por los cultivadores.

En la comercialización generalmente participa un intermediario, quien asume el costo del transporte, aunque en algunas ocasiones lo paga el mayorista, junto con el descargue. El comerciante también asume las pérdidas, que son del 1% y se dan principalmente por la maduración de la fruta, ya que después de aproximadamente ocho días de recolectada, esta se ablanda, se pone amarilla y pierde sus propiedades organolépticas.

En conclusión, en el precio mayorista del limón común el precio en finca es el componente que mayor peso tiene, y supera el 75% en las ciudades estudiadas.

Adicionalmente, como el producto que se comercializa es principalmente regional, el costo del transporte es bajo, dada la cercanía de las zonas productoras. Cabe mencionar que las pérdidas en las cuatro ciudades son del 1% y se dan por la maduración de la fruta. En Cali y Cúcuta el costo del empaque es asumido por los productores; por lo tanto, no tiene incidencia en el precio mayorista.

INDICADOR DE ABASTECIMIENTO DE ALIMENTOS

Menor ingreso de alimentos procesados

El abastecimiento en los mercados mayoristas donde el Sipsa tomó información, para las semanas del 27 de septiembre al 3 de octubre y del 4 al 10 de octubre del 2018, registró una disminución del 2,57%.

Es así como la categoría otros grupos, en la que se encuentran las carnes, los procesados, los granos, los cereales, los lácteos, los huevos y los pescados, mostró una reducción del 8,72%, mientras que las frutas disminuyeron su acopio en un 5,50%. En cambio, los tubérculos, raíces y plátanos mejoraron su abastecimiento en un 1,31%, y las verduras y hortalizas presentaron un alza del 0,51%.

Los mercados mayoristas que disminuyeron su abastecimiento fueron Mercabastos y Mercado Nuevo, en Valledupar, pues redujeron su aprovisionamiento de alimentos en un 19,64% por el grupo de las frutas, que registró un descenso del 46,68%, debido a la menor entrada de bananos criollo y Urabá, piña gold, guayabas y naranja Valencia. Del mismo modo, en Mercasa, en Pereira, los inventarios de alimentos cayeron en un 14,34%, por las verduras y hortalizas, que reportaron un menor aprovisionamiento, del orden del 28,25%, por el comportamiento del tomate chonto, la zanahoria, la cebolla cabezona, la lechuga Batavia y el repollo.

En el caso de Barranquillita y Granabastos, en Barranquilla, se registró un descenso en sus volúmenes en un 13,64% por la menor recepción de alimentos procesados en un 26,60%, debido al arroz, el azúcar, el maíz amarillo, la sal yodada y la carne de pollo. En Sincelejo, en el Nuevo Mercado, se redujo el acopio



Fuente: DANE

en un 11,45% por la categoría de los otros grupos, que disminuyó su oferta en un 28,50%, por el menor ingreso de harinas, arroz, huevos y lentejas.

En el Mercado del Sur, en Montería, se observó una disminución del 10,67% en el acopio, a raíz del comportamiento de la zanahoria, el pepino cohombro, el tomate chonto, las cebollas cabezona y junca, la lechuga Batavia y el repollo, que pertenecen al grupo de las verduras y hortalizas y que redujeron su stock en un 28,44%. En cuanto a Bazurto, en Cartagena, el abastecimiento de alimentos descendió en un 7,53%, situación que se explicó por una reducción en los volúmenes de verduras y hortalizas en un 8,45%, como resultado de la disminución del ingreso de la zanahoria, el tomate chonto, la cebolla junca, la lechuga Batavia, el chόcolo mazorca, el pimentón, el ajo y la habichuela.

Por otro lado, en la Central de Abastos de Villavicencio, el suministro de alimentos decreció un 6,91%, motivado por una caída en los inventarios de las verduras y hortalizas en un 9,54% ante el menor aprovisionamiento de cebolla junca, tomate larga vida, habichuela, cilantro, ahuyama y fríjol verde. Finalmente, en Bogotá, en Corabastos, Paloquemao, las Plazas de las Flores y Samper Mendoza, se reportó un descenso del acopio en un 3,53% por una reducción en el abastecimiento de la categoría otros grupos, que cayó en un 13,57% por el arroz, el maíz amarillo, las harinas, el fríjol, la panela y las lentejas.

Así, la participación para la semana comprendida del 4 al 10 de octubre de 2018 fue la siguiente: tubérculos, raíces y plátanos con el 29,69%, verduras y hortalizas con 27,70%, las frutas frescas con 24,37% y los otros grupos con 18,24%.

Cuadro 1. Evolución del abastecimiento por ciudad 2018 (27 de septiembre al 10 de octubre)

Grupo	Total mercados		
	27 de septiembre al 3 de octubre	4 al 10 de octubre	Variación (%)
Frutas	32.508	30.720	-5,50
Tubérculos, raíces y plátanos	36.947	37.433	1,31
Verduras y hortalizas	34.744	34.922	0,51
Otros grupos	25.186	22.991	-8,72
Total general	129.385	126.065	-2,57

Grupo	Armenia, Mercar		
	27 de septiembre al 3 de octubre	4 al 10 de octubre	Variación (%)
Frutas	530	506	-4,40
Tubérculos, raíces y plátanos	881	883	0,21
Verduras y hortalizas	506	555	9,58
Otros grupos	365	361	-0,96
Total	2.281	2.305	1,03

Grupo	Barranquilla, Barranquillita y Granabastos		
	27 de septiembre al 3 de octubre	4 al 10 de octubre	Variación (%)
Frutas	2.174	2.138	-1,69
Tubérculos, raíces y plátanos	2.133	1.975	-7,44
Verduras y hortalizas	1.418	1.236	-12,81
Otros grupos	3.113	2.285	-26,60
Total	8.838	7.633	-13,64

Grupo	Bogotá, D. C., Corabastos, Paloquemao, Plaza Las Flores y Plaza Samper Mendoza		
	27 de septiembre al 3 de octubre	4 al 10 de octubre	Variación (%)
Frutas	13.512	12.106	-10,41
Tubérculos, raíces y plátanos	13.606	13.946	2,50
Verduras y hortalizas	15.689	15.921	1,48
Otros grupos	6.717	5.805	-13,57
Total	49.524	47.778	-3,53

Grupo	Bucaramanga, Centroabastos		
	27 de septiembre al 3 de octubre	4 al 10 de octubre	Variación (%)
Frutas	3.056	2.951	-3,43
Tubérculos, raíces y plátanos	2.346	2.570	9,54
Verduras y hortalizas	2.997	3.152	5,17
Otros grupos	676	462	-31,64
Total	9.075	9.135	0,66

Grupo	Cali, Cavasa y Santa Helena		
	27 de septiembre al 3 de octubre	4 al 10 de octubre	Variación (%)
Frutas	2.454	2.363	-3,71
Tubérculos, raíces y plátanos	2.667	2.930	9,82
Verduras y hortalizas	2.521	2.549	1,12
Otros grupos	2.452	2.492	1,62
Total	10.094	10.333	2,37

Grupo	Medellín, Central Mayorista de Antioquia y Plaza Minorista José María Villa		
	27 de septiembre al 3 de octubre	4 al 10 de octubre	Variación (%)
Frutas	5.542	5.706	2,97
Tubérculos, raíces y plátanos	4.702	4.347	-7,55
Verduras y hortalizas	4.261	4.197	-1,49
Otros grupos	7.082	7.114	0,44
Total	21.587	21.364	-1,03

Grupo	Montería, Mercado del Sur		
	27 de septiembre al 3 de octubre	4 al 10 de octubre	Variación (%)
Frutas	70	64	-7,81
Tubérculos, raíces y plátanos	380	383	0,80
Verduras y hortalizas	353	253	-28,44
Otros grupos	41	54	31,41
Total	844	754	-10,67

Grupo	Neiva, Surabastos		
	27 de septiembre al 3 de octubre	4 al 10 de octubre	Variación (%)
Frutas	455	462	1,48
Tubérculos, raíces y plátanos	660	640	-2,97
Verduras y hortalizas	605	700	15,77
Otros grupos	500	513	2,53
Total	2.221	2.316	4,29

Grupo	Pasto, El Potrerillo		
	27 de septiembre al 3 de octubre	4 al 10 de octubre	Variación (%)
Frutas	339	344	1,47
Tubérculos, raíces y plátanos	1.462	1.408	-3,70
Verduras y hortalizas	639	718	12,33
Otros grupos	6	6	2,60
Total	2.440	2.476	1,47

Grupo	Pereira, Mercasa		
	27 de septiembre al 3 de octubre	4 al 10 de octubre	Variación (%)
Frutas	820	775	-5,45
Tubérculos, raíces y plátanos	470	395	-16,02
Verduras y hortalizas	524	376	-28,25
Otros grupos	764	663	-13,30
Total	2.578	2.208	-14,34

Grupo	Popayán, Plaza de Mercado del Barrio Bolívar		
	27 de septiembre al 3 de octubre	4 al 10 de octubre	Variación (%)
Frutas	78	106	36,08
Tubérculos, raíces y plátanos	639	785	22,88
Verduras y hortalizas	151	123	-18,37
Otros grupos	217	180	-17,13
Total	1.084	1.194	10,08

Cuadro 1. Evolución del abastecimiento por ciudad (continuación)
2018 (27 de septiembre al 10 de octubre)

Cartagena, Bazarzo			
Grupo	27 de septiembre al 3 de octubre	4 al 10 de octubre	Variación (%)
Frutas	630	577	-8,35
Tubérculos, raíces y plátanos	1.598	1.472	-7,86
Verduras y hortalizas	919	841	-8,45
Otros grupos	568	544	-4,21
Total	3.714	3.435	-7,53

Santa Marta (Magdalena)			
Grupo	27 de septiembre al 3 de octubre	4 al 10 de octubre	Variación (%)
Frutas	164	169	2,96
Tubérculos, raíces y plátanos	300	294	-1,88
Verduras y hortalizas	210	225	7,19
Otros grupos	55	57	2,88
Total	728	744	2,18

Cúcuta, Cenabastos y La Nueva Sexta			
Grupo	27 de septiembre al 3 de octubre	4 al 10 de octubre	Variación (%)
Frutas	836	824	-1,52
Tubérculos, raíces y plátanos	1.805	1.797	-0,41
Verduras y hortalizas	1.219	1.241	1,81
Otros grupos	1.559	1.539	-1,31
Total	5.419	5.401	-0,34

Sincelajo, Nuevo Mercado			
Grupo	27 de septiembre al 3 de octubre	4 al 10 de octubre	Variación (%)
Frutas	123	130	5,51
Tubérculos, raíces y plátanos	451	393	-12,91
Verduras y hortalizas	251	254	1,07
Otros grupos	268	192	-28,50
Total	1.093	968	-11,45

Ibagué, Plaza La 21			
Grupo	27 de septiembre al 3 de octubre	4 al 10 de octubre	Variación (%)
Frutas	136	175	28,94
Tubérculos, raíces y plátanos	275	322	16,80
Verduras y hortalizas	244	241	-1,30
Otros grupos	45	63	38,48
Total	701	801	14,25

Tunja, Complejo de Servicios del Sur			
Grupo	27 de septiembre al 3 de octubre	4 al 10 de octubre	Variación (%)
Frutas	335	330	-1,35
Tubérculos, raíces y plátanos	711	925	30,05
Verduras y hortalizas	563	533	-5,36
Otros grupos	0	0	n.a.
Total	1.609	1.788	11,13

Ipiales, Centro de Acopio			
Grupo	27 de septiembre al 3 de octubre	4 al 10 de octubre	Variación (%)
Frutas	0	13	n.a.
Tubérculos, raíces y plátanos	515	651	26,57
Verduras y hortalizas	744	854	14,81
Total	1.259	1.519	20,62

Valledupar, Mercabastos y Mercado Nuevo			
Grupo	27 de septiembre al 3 de octubre	4 al 10 de octubre	Variación (%)
Frutas	419	224	-46,68
Tubérculos, raíces y plátanos	277	297	7,09
Verduras y hortalizas	150	184	22,94
Otros grupos	406	302	-25,66
Total	1.253	1.007	-19,64

Manizales, Centro Galerías			
Grupo	27 de septiembre al 3 de octubre	4 al 10 de octubre	Variación (%)
Frutas	381	346	-9,11
Tubérculos, raíces y plátanos	455	429	-5,62
Verduras y hortalizas	266	303	14,20
Otros grupos	176	192	9,29
Total	1.277	1.271	-0,49

Villavicencio, Central de Abastos de Villavicencio			
Grupo	27 de septiembre al 3 de octubre	4 al 10 de octubre	Variación (%)
Frutas	454	411	-9,43
Tubérculos, raíces y plátanos	616	593	-3,80
Verduras y hortalizas	515	466	-9,54
Otros grupos	175	168	-3,57
Total	1.759	1.638	-6,91

Ciudades	Lo que más sube	Lo que más baja
Barranquilla	Cebollas cabezona roja, blanca y junca Berlín; cebollín chino; fríjol verde en vaina; repollo blanco; tomates Riogrande bumangués y chonto; zanahoria bogotana; ají topito dulce; guayaba Atlántico; tomate de árbol; limón Tahití; lulo; papa criolla sucia; fríjol cabeza negra importado; queso costeño.	Habichuela, pepino cohombro, remolacha, melón Cantalup, papaya tainung, bananos Urabá y criollo, pollo entero congelado sin vísceras y carne de res, chatas.
Bogotá D. C.	Cebollas cabezona roja y blanca; calabacín; chόcolo mazorca; ajo; ahuyama; berenjena; ahuyamín (sakata); haba verde; guayaba pera; pitahaya; ciruela roja; uva Isabela; papas superior, única, parda pastusa y R-12 negra y roja; arracacha amarilla; yuca llanera; fríjol radical y palmitos de mar.	Habichuela, zanahoria, espinaca, lechugas Batavia y crespa verde, arveja verde en vaina, tomates larga vida y chonto, pepinos de rellenar y cohombro, remolacha, brόcoli, calabaza, cebolla puerro, maracuyá, melón Cantalup, mora de Castilla, uvas verde y red globe nacional, papas criolla sucia y limpia, y panela cuadrada morena.
Bucaramanga	Tomates Riogrande y riñón, fríjol verde en vaina, pimentón verde, calabacín, ahuyama, ahuyamín (sakata), cebollas cabezona blanca y junca Aquitania, zapote, pitahaya, melón Cantalup, patilla baby, tomate de árbol, limón común y limón Tahití, uva Isabela, papas única y suprema, cachama de cultivo fresca y tilapia roja entera fresca.	Arveja verde en vaina, pepino cohombro, habichuela, lechuga Batavia, brόcoli, coliflor, apio, papaya Maradol, breva, mora de Castilla, durazno nacional, fresa, aguacate papelillo, uchuva con cáscara, guayaba pera, curuba, mango Tommy, tangelo, uva red globe nacional, papas ICA-Huila y criolla limpia, y plátano hartón verde.
Cali	Ajo importado; chόcolo mazorca; repollo blanco; pimentón; cebolla cabezona blanca bogotana; fríjol verde cargamanto; tomate de árbol; manzanas roja y royal gala importada; maracuyá; aguacate papelillo; limones Tahití y común; melón Cantalup; banano criollo; papas suprema, única y capira.	Arveja verde en vaina pastusa, tomate larga vida, cebollas junca Aquitania y Tenerife, habichuela, lechuga Batavia, tomate chonto, piñas gold y manzana, papaya Maradol, naranja Sweet y uva importada.
Cartagena	Cebollas cabezona blanca y roja, pepino cohombro, zanahoria bogotana, limón Tahití y común, maracuyá santandereano, patilla, papa única, fríjol cabeza negra importado y mojarra lora entera fresca.	Remolacha, habichuela, chόcolo mazorca, guayaba común, piña perolera, ñame espinoso y maíces amarillo cáscara y trillado y blanco trillado.
Cúcuta	Cebollas cabezona roja y blanca; pimentón; zanahoria; uchuva con cáscara; aguacate común; limón Tahití; ciruela importada; lulo; papas suprema, parda pastusa, única y superior; carnes de res, punta de anca, lomo fino, chatas y sobrebarriga; carnes de cerdo, lomo sin hueso y pernil sin hueso; pierna pernil con rabadilla y piernas de pollo, y queso doble crema.	Remolacha regional; habichuela; pepino cohombro; cebolla junca Berlín; repollo verde; haba verde; calabaza; chόcolo mazorca; fríjol verde en vaina; brόcoli; coliflor; mandarina común; piña perolera; guayabas pera y común; carnes de res, sobrebarriga y bola de brazo; carne de cerdo, tocino papada; avena en hojuelas; lenteja importada; arveja verde seca importada y sal yodada.
Medellín	Cebollas cabezona blanca y roja importada; espinaca; pimentón; lechuga crespa verde; repollo blanco; guayaba pera; tomate de árbol; melón Cantalup; manzana nacional; aguacates papelillo y Hass; limones mandarina, común y Tahití; maracuyá antioqueño; piña manzana; plátanos comino, guineo y dominico verde; papa capira y fríjol cargamanto rojo.	Tomates chonto regional y larga vida, calabaza, repollo morado, calabacín, arveja verde en vaina pastusa, chόcolo mazorca, ajo, guayaba pera valluna, mora de Castilla, papaya hawaiana, fresa, papaya tainung, mangos Tommy y manzano, breva, patilla baby, uva Isabela, papa criolla limpia, arracacha blanca y panela redonda blanca.
Pereira	Ajo importado; maracuyá; melón Cantalup; guayaba pera; limones Tahití y común; mangos común, manzano y reina; tomate de árbol; guanábana; lulo; aguacate papelillo; tangelo; mora de Castilla; papas R-12 roja, capira, única y rubí; arracacha blanca; yuca ICA y fríjol cargamanto rojo.	Habichuela; cebolla junca; arveja verde en vaina; coliflor; mango Tommy; guayaba agria; uva red globe nacional; manzanas verde, roja y royal gala importada; piñas manzana y gold; kiwi; papaya Maradol y limón mandarina.

VERDURAS Y HORTALIZAS

Descendió cotización de arveja

A lo largo de la presente semana se registró un descenso en los precios mayoristas de la arveja verde en vaina. De acuerdo con los comerciantes, esta situación se debió a la salida de nuevas cosechas en las zonas productoras de Ipiales (Nariño); El Carmen del Viboral, El Santuario y San Vicente de Ferrer (Antioquia); Algeciras (Huila); Mosquera, Granada, Cáqueza, Subachoque y Pasca (Cundinamarca). Adicionalmente, se presentó una menor demanda de producto, lo que generó que el precio cayera en veintiocho de los treinta y cinco mercados donde se comercializó; en Medellín y Bogotá, por ejemplo, el kilo se negoció a \$2.075 y a \$2.717, respectivamente, es decir un 19,13% menos.

De igual manera, bajaron las cotizaciones de la habichuela, la lechuga Batavia, la remolacha, los tomates chonto y larga vida, los repollos blanco y verde, el brócoli, la coliflor y la cebolla junca. En el caso de la habichuela, su precio bajó como resultado de mayores recolecciones en los cultivos ubicados en Ubaque, Fusagasugá y Arbeláez (Cundinamarca); Consacá y El Peñol (Nariño); Dagua, Pradera y Florida (Valle del Cauca); Lebrija, Girón y Rionegro (Santander), y Ocaña (Norte de Santander). Lo anterior llevó a una reducción de los precios en treinta y cuatro de los cuarenta y tres mercados donde se transó. En Bucaramanga, el kilo se vendió a \$1.113; 32,79% menos respecto a la semana anterior.

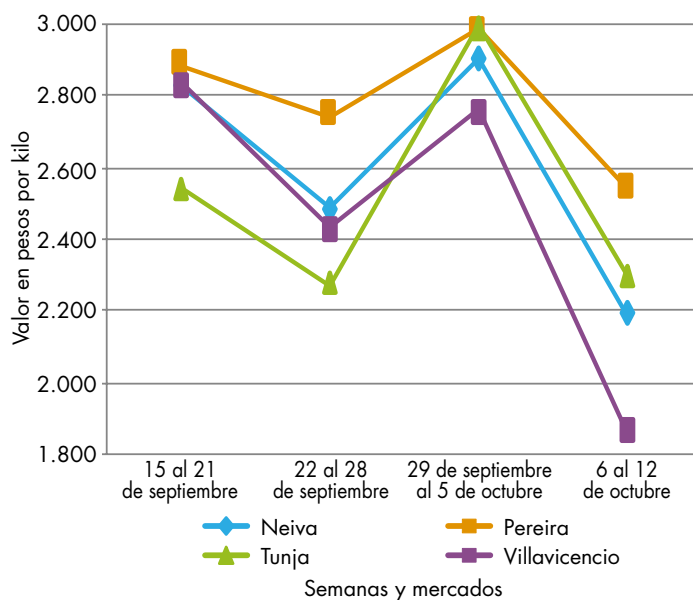
Así mismo, los precios del lechuga Batavia descendieron en veinticuatro de los cuarenta mercados donde se cotizó, situación que se debió a la mayor oferta recibida desde Carmen del Viboral (Antioquia); Cota, Mosquera, Madrid, Funza, Cajicá y Sopó (Cundinamarca); Gualmatán e Ipiales (Nariño); Mutiscua (Norte de San-

tander), y la Sabana de Bogotá. En Medellín, la reducción fue del 7,84%, y el kilo se comercializó a \$576.

Una situación similar se presentó para el tomate chonto, gracias a que se contó con un mayor volumen de carga desde las zonas de cultivo de Pitalito y Algeciras (Huila); Peñol (Antioquia); Fómeque, Quetame y Ubaque (Cundinamarca); Sutamarchán, Villa de Leyva y Miraflores (Boyacá); Montenegro y Circasia (Quindío); Popayán (Cauca), Los Patios, Villa Caro y Durania (Norte de Santander). La tendencia a la baja se presentó en diecinueve de los treinta y un mercados donde se comercializó. Por ejemplo, en Cali el kilo se vendió en \$1.250, lo que representó un 9,62% menos que la semana anterior.

Por otro lado, para esta semana aumentaron las cotizaciones del pimentón, la ahuyama, el fríjol verde cargamanto, el ajo importado y las cebollas cabezonas roja y blanca. En el caso del ajo importado, el aumento se registró en dieciséis de los veintiséis mercados donde se comercializó. De acuerdo con los mayoristas, esta situación se debió a una reducción en las cosechas desde China. En el mercado de Pereira, por ejemplo, el kilo se negoció a \$3.363, lo que indicó un alza del 5,49% frente a la semana anterior.

Gráfico 1. Comportamiento de los precios de la arveja verde en vaina (15 de septiembre al 12 de octubre) 2018



Fuente: DANE, Sipsa.

Cuadro 2. Mercados mayoristas. Precios de venta de verduras y hortalizas 2018 (6 al 12 de octubre)

Productos y mercados	Pesos por kilogramo			
	Mínimo	Máximo	Medio	Tendencia
Acelga				
Armenia, Mercar	1.200	1.267	1.230	++
Barranquilla, Barranquillita	3.000	3.200	3.050	+
Bogotá, D. C., Corabastos	600	1.000	922	+
Bucaramanga, Centroabastos	1.500	1.500	1.500	=
Chiquinquirá (Boyacá)	1.000	1.300	1.167	+
Duitama (Boyacá)	1.000	1.000	1.000	=
Florencia (Caquetá)	1.600	1.800	1.700	+
Ibagué, Plaza La 21	1.040	1.280	1.130	-
Ipiales (Nariño), Ipiales somos todos	1.000	1.500	1.197	-
Medellín, Central Mayorista de Antioquia	1.000	1.000	1.000	-
Neiva, Surabastos	1.500	1.875	1.639	+
Pamplona (Norte de Santander)	2.000	2.000	2.000	=
Pasto, El Potrerillo	1.500	2.500	1.854	-
Sogamoso (Boyacá)	1.000	1.000	1.000	=
Tunja, Complejo de Servicios del Sur	1.200	1.400	1.253	-
Ubaté (Cundinamarca)	800	800	800	=
Villavicencio, CAV	1.000	1.200	1.156	-
Ahuyama				
Arauca (Arauca)	1.060	1.200	1.100	-
Armenia, Mercar	800	1.000	883	++
Barranquilla, Barranquillita	643	786	710	-
Barranquilla, Granabastos	571	857	737	-
Bogotá, D. C., Corabastos	1.300	1.600	1.461	+
Bucaramanga, Centroabastos	750	800	775	+++
Buenaventura (Valle del Cauca)	800	900	833	=
Cali, Cavasa	800	900	835	++
Cali, Santa Helena	600	600	600	=
Cartagena, Bazurto	1.171	1.200	1.187	=
Cartago (Valle del Cauca)	800	1.000	883	++
Cúcuta, Cenabastos	800	900	875	+
Duitama (Boyacá)	656	719	677	+
Ibagué, Plaza La 21	1.000	1.200	1.025	+
Manizales, Centro Galerías	900	1.000	975	=
Medellín, Central Mayorista de Antioquia	500	600	550	=
Medellín, Plaza Minorista José María Villa	800	800	800	-
Montería, Mercado del Sur	500	800	592	-
Palmira (Valle del Cauca)	700	800	763	+
Pamplona (Norte de Santander)	1.200	1.500	1.300	+++
Pereira, La 41	900	1.200	983	++
Pereira, Mercasa	800	1.000	933	=
Popayán, Plaza de mercado del barrio Bolívar	600	600	600	-
Rionegro (Antioquia)	800	900	873	+
San Gil (Santander)	600	800	689	-
Sincelejo, Nuevo Mercado	700	700	700	-
Socorro (Santander)	600	700	667	+
Sogamoso (Boyacá)	700	750	721	+

Productos y mercados	Pesos por kilogramo			
	Mínimo	Máximo	Medio	Tendencia
Ahuyama (continuación)				
Tuluá (Valle del Cauca)	800	900	833	+
Tunja, Complejo de Servicios del Sur	625	688	646	-
Valledupar, Mercabastos	560	600	584	-
Valledupar, Mercado Nuevo	600	600	600	-
Yopal (Casanare)	1.100	1.100	1.100	+
Ahuyamin (Sakata)				
Bogotá, D. C., Corabastos	700	1.000	813	+
Bucaramanga, Centroabastos	800	800	800	++
Duitama (Boyacá)	960	1.000	987	-
Florencia (Caquetá)	1.120	1.120	1.120	-
Ibagué, Plaza La 21	1.200	1.600	1.450	+
Neiva, Surabastos	960	1.200	1.027	-
Pamplona (Norte de Santander)	1.500	1.500	1.500	=
San Gil (Santander)	600	700	633	-
Sogamoso (Boyacá)	900	1.000	970	=
Tunja, Complejo de Servicios del Sur	960	1.080	1.023	++
Villavicencio, CAV	900	1.200	1.100	-
Yopal (Casanare)	1.200	1.200	1.200	-
Aji topito dulce				
Barranquilla, Barranquillita	2.300	2.625	2.450	+++
Cartagena, Bazurto	2.000	2.100	2.029	-
Medellín, Central Mayorista de Antioquia	1.500	2.000	1.883	-
Montería, Mercado del Sur	1.500	1.500	1.500	-
Sincelejo, Nuevo Mercado	750	1.000	917	-
Ajo				
Bogotá, D. C., Corabastos	6.000	7.000	6.256	+
Chiquinquirá (Boyacá)	4.000	4.800	4.133	-
Cúcuta, Cenabastos	1.200	1.500	1.403	+
Duitama (Boyacá)	3.000	3.400	3.133	+
Ipiales (Nariño), Ipiales somos todos	3.000	3.500	3.306	+
Manizales, Centro Galerías	4.375	5.000	4.609	-
Medellín, Central Mayorista de Antioquia	4.500	5.000	4.875	-
Pamplona (Norte de Santander)	1.625	2.125	1.854	++
Pasto, El Potrerillo	3.000	3.500	3.167	+
Pereira, La 41	3.889	4.667	4.352	+
Pereira, Mercasa	4.444	5.000	4.630	-
San Gil (Santander)	2.200	2.500	2.400	-
Sogamoso (Boyacá)	2.000	2.200	2.025	-
Tunja, Complejo de Servicios del Sur	3.000	4.000	3.383	-
Túquerres (Nariño)	3.000	3.500	3.208	-
Villavicencio, CAV	3.000	4.000	3.404	-
Ajo importado				
Arauca (Arauca)	2.900	4.000	3.508	++
Armenia, Mercar	3.500	3.700	3.556	-

Cuadro 2. Mercados mayoristas. Precios de venta de verduras y hortalizas (continuación)
2018 (6 al 12 de octubre)

Productos y mercados	Pesos por kilogramo			
	Mínimo	Máximo	Medio	Tendencia
Ajo importado (continuación)				
Barranquilla, Barranquillita	2.900	3.000	2.975	+
Barranquilla, Granabastos	2.900	3.200	3.111	+
Bogotá, D. C., Corabastos	3.400	3.500	3.494	-
Bucaramanga, Centroabastos	3.500	3.500	3.500	=
Buenaventura (Valle del Cauca)	3.500	3.800	3.633	+
Cali, Cavasa	3.000	3.300	3.071	=
Cali, Santa Helena	3.200	3.300	3.233	+
Cartagena, Bazurto	3.000	3.200	3.050	-
Cartago (Valle del Cauca)	3.400	4.000	3.683	+
Cúcuta, Cenabastos	3.500	3.500	3.500	-
Ibagué, Plaza La 21	3.800	4.000	3.975	+
Ipiales (Nariño), Ipiales somos todos	3.200	3.500	3.400	=
Manizales, Centro Galerías	4.000	5.000	4.250	+
Medellín, Central Mayorista de Antioquia	3.000	3.200	3.100	=
Montería, Mercado del Sur	2.900	3.000	2.975	+
Neiva, Surabastos	3.500	4.200	3.618	+
Palmira (Valle del Cauca)	2.800	3.200	3.013	-
Pasto, El Potrerillo	3.000	3.500	3.222	+
Pereira, La 41	3.500	4.200	3.917	+
Pereira, Mercasa	3.000	3.600	3.363	+
Popayán, Plaza de mercado del barrio Bolívar	3.500	3.700	3.575	+
Sincelejo, Nuevo Mercado	2.900	3.000	2.950	-
Tuluá (Valle del Cauca)	3.300	3.500	3.400	+
Valledupar, Mercabastos	3.000	3.400	3.150	+
Apio				
Arauca (Arauca)	1.833	2.000	1.896	+
Armenia, Mercar	900	1.050	994	+
Barranquilla, Barranquillita	1.200	1.300	1.225	-
Barranquilla, Granabastos	1.200	1.300	1.250	-
Bogotá, D. C., Corabastos	800	1.200	1.035	-
Bucaramanga, Centroabastos	1.000	1.000	1.000	-
Cali, Cavasa	1.000	1.176	1.103	-
Cali, Santa Helena	1.118	1.176	1.157	=
Cartagena, Bazurto	1.300	1.500	1.450	=
Cartago (Valle del Cauca)	1.600	1.600	1.600	-
Chiquinquirá (Boyacá)	600	750	717	+
Cúcuta, Cenabastos	1.000	1.067	1.006	-
Duitama (Boyacá)	850	900	883	+
Ibagué, Plaza La 21	1.120	1.440	1.240	-
Ipiales (Nariño), Ipiales somos todos	1.250	1.250	1.250	-
Manizales, Centro Galerías	1.440	1.600	1.540	-
Marinilla (Antioquia)	300	450	381	-
Medellín, Central Mayorista de Antioquia	500	700	625	-
Medellín, Plaza Minorista José María Villa	700	800	750	-
Montería, Mercado del Sur	800	1.000	917	+
Apio (continuación)				
Neiva, Surabastos	1.200	1.800	1.514	+
Palmira (Valle del Cauca)	2.000	2.167	2.083	+
Pamplona (Norte de Santander)	1.167	1.167	1.167	=
Pereira, La 41	1.667	1.667	1.667	+
Pereira, Mercasa	1.667	1.833	1.681	-
Rionegro (Antioquia)	700	900	776	-
Santa Marta (Magdalena)	1.267	1.467	1.373	+
Sincelejo, Nuevo Mercado	800	1.000	867	+
Sogamoso (Boyacá)	750	900	850	+
Tuluá (Valle del Cauca)	1.500	1.667	1.528	+
Tunja, Complejo de Servicios del Sur	800	900	861	+++
Valledupar, Mercabastos	1.200	1.333	1.322	-
Villavicencio, CAV	1.200	1.600	1.411	+
Arveja verde en vaina				
Arauca (Arauca)	2.391	2.935	2.672	-
Armenia, Mercar	1.920	2.400	2.204	-
Barranquilla, Barranquillita	5.900	6.200	6.042	+
Barranquilla, Granabastos	5.000	6.000	5.542	+
Bogotá, D. C., Corabastos	1.600	3.800	2.717	-
Bucaramanga, Centroabastos	2.000	2.000	2.000	-
Cartago (Valle del Cauca)	2.640	3.040	2.813	-
Chiquinquirá (Boyacá)	1.800	2.400	2.083	-
Cúcuta, Cenabastos	3.000	4.000	3.604	-
Duitama (Boyacá)	2.000	2.200	2.133	-
El Carmen de Viboral (Antioquia)	1.600	1.800	1.700	-
El Santuario (Antioquia)	1.800	2.100	1.935	-
Ibagué, Plaza La 21	1.400	2.000	1.788	-
Ipiales (Nariño), Ipiales somos todos	1.000	1.600	1.289	-
La Ceja (Antioquia)	2.000	2.000	2.000	-
Manizales, Centro Galerías	2.000	2.500	2.292	n.d.
Marinilla (Antioquia)	1.700	2.300	1.971	-
Medellín, Central Mayorista de Antioquia	1.800	2.300	2.075	-
Medellín, Plaza Minorista José María Villa	1.800	2.500	2.100	-
Neiva, Surabastos	2.000	2.400	2.172	-
Palmira (Valle del Cauca)	1.360	2.200	1.755	-
Pamplona (Norte de Santander)	2.600	2.917	2.808	-
Pereira, La 41	2.400	2.800	2.667	+
Pereira, Mercasa	2.400	2.800	2.507	-
Rionegro (Antioquia)	2.100	2.500	2.290	-
San Gil (Santander)	2.560	3.200	2.898	=
San Vicente (Antioquia)	1.700	1.900	1.788	-
Socorro (Santander)	2.880	3.040	2.987	+
Sogamoso (Boyacá)	1.800	2.400	2.100	-
Sonsón (Antioquia)	2.000	2.200	2.092	+++
Tuluá (Valle del Cauca)	1.360	2.160	1.760	-
Tunja, Complejo de Servicios del Sur	1.800	2.400	2.158	-
Ubaté (Cundinamarca)	2.000	2.000	2.000	-
Villavicencio, CAV	1.600	2.400	2.008	-

Cuadro 2. Mercados mayoristas. Precios de venta de verduras y hortalizas (continuación)
2018 (6 al 12 de octubre)

Productos y mercados	Pesos por kilogramo				Tendencia	Productos y mercados	Pesos por kilogramo				Tendencia
	Mínimo	Máximo	Medio				Mínimo	Máximo	Medio		
Arveja verde en vaina (continuación)						Brócoli (continuación)					
Yopal (Casanare)	2.500	2.708	2.604	=		Villavicencio, CAV	2.000	2.400	2.157	-	
Arveja verde en vaina pastusa						Calabacín					
Buenaventura (Valle del Cauca)	2.000	2.800	2.400	-		Bogotá, D. C., Corabastos	280	300	293	+++	
Cali, Cavasa	1.200	1.600	1.488	-		Bucaramanga, Centroabastos	1.200	1.500	1.450	++	
Cali, Santa Helena	1.400	2.000	1.750	-		Duitama (Boyacá)	750	750	750	-	
La Unión (Nariño)	1.800	2.000	1.925	-		Medellín, Central Mayorista de Antioquia	600	800	667	-	
Manizales, Centro Galerías	2.000	2.500	2.313	-		Tunja, Complejo de Servicios del Sur	450	500	475	+	
Medellín, Central Mayorista de Antioquia	1.600	2.200	1.886	-		Calabaza					
Pasto, El Potrerillo	1.300	1.600	1.417	-		Bogotá, D. C., Corabastos	280	400	333	-	
Popayán, Plaza de mercado del barrio Bolívar	1.600	1.700	1.618	-		Cúcuta, Cenabastos	333	556	426	-	
Berenjena						Medellín, Central Mayorista de Antioquia	1.500	1.600	1.508	-	
Barranquilla, Barranquillita	750	800	763	=		Cebolla cabezona blanca					
Bogotá, D. C., Corabastos	1.500	1.700	1.614	+		Arauca (Arauca)	1.563	1.667	1.606	++	
Cartagena, Bazurto	1.550	1.750	1.685	-		Armenia, Mercar	1.700	1.800	1.747	++	
Manizales, Centro Galerías	2.000	2.200	2.100	=		Barranquilla, Barranquillita	1.700	1.800	1.723	++	
Medellín, Central Mayorista de Antioquia	1.200	1.300	1.250	-		Barranquilla, Granabastos	1.600	1.900	1.758	++	
Montería, Mercado del Sur	625	750	708	-		Bogotá, D. C., Corabastos	1.400	1.600	1.507	+	
Sincelejo, Nuevo Mercado	500	500	500	-		Bucaramanga, Centroabastos	1.500	1.500	1.500	+	
Brócoli						Cartagena, Bazurto	1.380	1.600	1.493	+++	
Armenia, Mercar	1.200	1.600	1.489	++		Cartago (Valle del Cauca)	1.667	1.813	1.743	++	
Barranquilla, Barranquillita	5.400	5.700	5.525	+		Chiquinquirá (Boyacá)	1.200	1.800	1.508	++	
Barranquilla, Granabastos	5.000	6.000	5.333	=		Cúcuta, Cenabastos	1.600	1.700	1.629	+	
Bogotá, D. C., Corabastos	800	2.000	1.397	-		Duitama (Boyacá)	1.400	1.400	1.400	=	
Bucaramanga, Centroabastos	2.500	3.000	2.625	-		Florencia (Caquetá)	1.600	1.600	1.600	+	
Cali, Cavasa	1.800	2.000	1.919	-		Ibagué, Plaza La 21	1.500	1.760	1.566	+	
Cali, Santa Helena	3.000	3.000	3.000	-		Ipiales (Nariño), Ipiales somos todos	1.346	1.346	1.346	+++	
Cartagena, Bazurto	5.800	6.000	5.900	-		Manizales, Centro Galerías	1.600	1.800	1.713	++	
Chiquinquirá (Boyacá)	1.000	1.000	1.000	-		Medellín, Central Mayorista de Antioquia	1.696	1.800	1.736	++	
Cúcuta, Cenabastos	2.000	3.000	2.375	-		Medellín, Plaza Minorista José María Villa	2.000	2.200	2.133	++	
Duitama (Boyacá)	1.000	1.000	1.000	-		Montería, Mercado del Sur	1.600	1.800	1.693	++	
Ibagué, Plaza La 21	1.000	2.000	1.458	+		Pamplona (Norte de Santander)	1.500	1.600	1.567	+	
Ipiales (Nariño), Ipiales somos todos	417	500	444	-		Pereira, La 41	1.500	1.600	1.577	+	
Manizales, Centro Galerías	2.667	3.333	2.889	-		Pereira, Mercasa	1.400	1.600	1.508	+	
Marinilla (Antioquia)	500	800	631	++		Rionegro (Antioquia)	1.458	1.771	1.636	++	
Medellín, Central Mayorista de Antioquia	1.000	1.500	1.200	++		San Gil (Santander)	1.400	1.640	1.489	+++	
Neiva, Surabastos	2.400	3.600	2.617	-		Santa Marta (Magdalena)	1.600	1.800	1.708	+++	
Palmira (Valle del Cauca)	1.417	1.667	1.594	=		Sincelejo, Nuevo Mercado	1.700	1.700	1.700	++	
Pamplona (Norte de Santander)	2.000	2.500	2.250	=		Socorro (Santander)	1.480	1.520	1.500	+++	
Pasto, El Potrerillo	1.000	1.500	1.208	-		Sogamoso (Boyacá)	1.400	1.500	1.438	++	
Sogamoso (Boyacá)	1.000	1.200	1.150	-		Tunja, Complejo de Servicios del Sur	1.200	1.340	1.275	++	
Tunja, Complejo de Servicios del Sur	1.400	1.600	1.500	+		Ubaté (Cundinamarca)	1.300	1.300	1.300	=	
Túquerres (Nariño)	833	1.000	889	-		Valledupar, Mercabastos	1.700	2.000	1.883	+++	
Ubaté (Cundinamarca)	2.000	2.000	2.000	=		Villavicencio, CAV	1.400	1.600	1.558	+	

Cuadro 2. Mercados mayoristas. Precios de venta de verduras y hortalizas (continuación)
2018 (6 al 12 de octubre)

Productos y mercados	Pesos por kilogramo			
	Mínimo	Máximo	Medio	Tendencia
Cebolla cabeza blanca (continuación)				
Yopal (Casanare)	1.354	1.458	1.406	—
Cebolla cabeza blanca bogotana				
Buenaventura (Valle del Cauca)	1.563	1.667	1.597	+++
Cali, Cavasa	1.667	1.729	1.686	+++
Cali, Santa Helena	1.458	1.667	1.597	+++
Neiva, Surabastos	1.360	1.700	1.542	++
Palmira (Valle del Cauca)	1.458	1.563	1.515	++
Tuluá (Valle del Cauca)	1.417	1.583	1.503	++
Cebolla cabeza blanca importada				
Cali, Cavasa	1.522	1.696	1.590	+++
Cebolla cabeza blanca pastusa				
Buenaventura (Valle del Cauca)	1.563	1.667	1.615	+++
Cali, Cavasa	1.458	1.625	1.568	+++
Palmira (Valle del Cauca)	1.250	1.354	1.286	+
Pasto, El Potrerillo	1.146	1.458	1.293	+++
Popayán, Plaza de mercado del barrio Bolívar	1.667	1.729	1.674	+++
Túquerres (Nariño)	1.042	1.208	1.109	++
Cebolla cabeza roja				
Arauca (Arauca)	1.800	2.200	1.965	++
Barranquilla, Barranquillita	1.956	2.556	2.217	+++
Barranquilla, Granabastos	2.111	2.889	2.546	+++
Bogotá, D. C., Corabastos	1.960	2.200	2.064	+
Cartagena, Bazaruto	1.600	1.644	1.611	++
Cúcuta, Cenabastos	1.667	2.500	2.142	+++
Florencia (Caquetá)	2.100	2.200	2.150	+
Neiva, Surabastos	2.556	2.778	2.644	++
San Gil (Santander)	2.500	3.000	2.667	++
Santa Marta (Magdalena)	2.128	3.286	2.663	+++
Sincelejo, Nuevo Mercado	1.889	2.571	2.222	+++
Valledupar, Mercabastos	2.000	3.250	2.557	+++
Valledupar, Mercado Nuevo	2.000	3.250	2.561	+++
Cebolla cabeza roja importada				
Bucaramanga, Centroabastos	2.083	2.083	2.083	=
Cali, Cavasa	2.222	2.333	2.238	+
Ipiales (Nariño), Ipiales somos todos	2.391	2.609	2.415	+++
Medellín, Central Mayorista de Antioquia	2.100	3.043	2.476	++
Montería, Mercado del Sur	2.000	2.400	2.342	+++

Productos y mercados	Pesos por kilogramo			
	Mínimo	Máximo	Medio	Tendencia
Cebolla cabeza roja peruana				
Barranquilla, Barranquillita	2.174	2.826	2.506	+++
Barranquilla, Granabastos	2.391	3.261	2.754	+++
Cartagena, Bazaruto	2.022	2.065	2.054	+
Montería, Mercado del Sur	1.680	1.800	1.748	+
Sincelejo, Nuevo Mercado	2.391	2.935	2.633	+++
Valledupar, Mercabastos	2.826	3.478	3.152	+++
Cebolla junca				
Arauca (Arauca)	889	926	910	+
Armenia, Mercar	1.000	1.214	1.119	-
Bucaramanga, Centroabastos	625	781	727	+
Cartago (Valle del Cauca)	800	960	827	-
Florencia (Caquetá)	880	960	920	-
Ipiales (Nariño), Ipiales somos todos	750	750	750	-
La Ceja (Antioquia)	800	1.200	1.040	+
Manizales, Centro Galerías	800	960	880	-
Medellín, Central Mayorista de Antioquia	600	1.000	809	-
Medellín, Plaza Minorista José María Villa	800	1.200	960	-
Montería, Mercado del Sur	1.000	1.000	1.000	-
Pereira, La 41	533	667	600	=
Pereira, Mercasa	467	667	522	-
Rionegro (Antioquia)	1.000	1.200	1.067	-
Santa Marta (Magdalena)	900	1.167	1.010	-
Sincelejo, Nuevo Mercado	720	800	780	+
Sonsón (Antioquia)	500	571	536	+
Túquerres (Nariño)	750	900	788	-
Ubaté (Cundinamarca)	1.000	1.000	1.000	+++
Valledupar, Mercabastos	667	1.000	833	-
Villavicencio, CAV	667	833	826	-
Yopal (Casanare)	767	833	800	-
Cebolla junca Aquitania				
Barranquilla, Barranquillita	833	1.067	942	-
Barranquilla, Granabastos	933	1.067	1.011	-
Bogotá, D. C., Corabastos	933	1.000	994	+
Bucaramanga, Centroabastos	625	781	727	+
Buenaventura (Valle del Cauca)	1.700	2.000	1.825	-
Cali, Cavasa	400	533	469	-
Cali, Santa Helena	356	444	400	-
Chiquinquirá (Boyacá)	667	800	711	-
Duitama (Boyacá)	667	667	667	=
Ibagué, Plaza La 21	720	800	790	-
Neiva, Surabastos	667	767	700	-
San Gil (Santander)	1.040	1.120	1.067	+
Sogamoso (Boyacá)	667	733	683	-
Tunja, Complejo de Servicios del Sur	533	600	561	-
Cebolla junca Berlín				
Barranquilla, Barranquillita	800	967	908	=

Cuadro 2. Mercados mayoristas. Precios de venta de verduras y hortalizas (continuación)
2018 (6 al 12 de octubre)

Productos y mercados	Pesos por kilogramo			
	Mínimo	Máximo	Medio	Tendencia
Cebolla junca Berlín (continuación)				
Barranquilla, Granabastos	667	933	831	-
Cartagena, Bazurto	1.067	1.133	1.083	=
Cúcuta, Cenabastos	563	781	613	-
Pamplona (Norte de Santander)	563	625	594	-
Valledupar, Mercabastos	667	833	792	-
Cebolla junca pastusa				
La Unión (Nariño)	311	444	367	-
Palmira (Valle del Cauca)	417	458	422	-
Pasto, El Potrerillo	267	444	333	-
Popayán, Plaza de mercado del barrio Bolívar	533	622	589	-
Cebolla junca Tenerife				
Cali, Cavasa	350	600	460	-
Cali, Santa Helena	400	500	450	-
Palmira (Valle del Cauca)	444	533	467	-
Cebolla puerro				
Bogotá, D. C., Corabastos	1.250	1.750	1.458	-
Cúcuta, Cenabastos	3.500	4.500	3.875	+
Medellín, Central Mayorista de Antioquia	2.000	2.000	2.000	-
Pamplona (Norte de Santander)	2.500	2.500	2.500	=
Cebollín chino				
Barranquilla, Barranquillita	2.000	2.500	2.317	++
Cartagena, Bazurto	6.000	6.000	6.000	=
Chócolo mazorca				
Armenia, Mercar	771	857	814	-
Armenia, Retiro	743	857	791	-
Barranquilla, Barranquillita	778	822	794	+
Bogotá, D. C., Corabastos	1.200	1.500	1.378	++
Bucaramanga, Centroabastos	700	800	783	-
Buenaventura (Valle del Cauca)	857	1.143	976	=
Cali, Cavasa	786	1.000	924	-
Cali, Santa Helena	929	1.071	1.000	+
Cartagena, Bazurto	800	900	835	-
Cartago (Valle del Cauca)	1.000	1.000	1.000	-
Chiquinquirá (Boyacá)	1.100	1.300	1.167	+++
Cúcuta, Cenabastos	545	727	640	-
Duitama (Boyacá)	1.100	1.200	1.167	+
Ibagué, Plaza La 21	640	960	820	+
Ipiales (Nariño), Ipiales somos todos	857	1.143	1.014	++
Manizales, Centro Galerías	615	760	692	-
Marinilla (Antioquia)	617	750	660	-
Medellín, Central Mayorista de Antioquia	750	750	750	-
Chócolo mazorca (continuación)				
Medellín, Plaza Minorista José María Villa	800	867	853	+
Neiva, Surabastos	1.088	1.200	1.124	+++
Pamplona (Norte de Santander)	545	727	636	+
Pasto, El Potrerillo	786	1.000	905	+++
Peñol (Antioquia)	583	667	619	-
Popayán, Plaza de mercado del barrio Bolívar	400	429	425	+
Rionegro (Antioquia)	700	857	768	-
San Gil (Santander)	1.250	1.300	1.267	-
San Vicente (Antioquia)	750	792	773	+
Santa Marta (Magdalena)	900	900	900	-
Sincelejo, Nuevo Mercado	600	720	658	-
Socorro (Santander)	1.250	1.300	1.267	=
Sogamoso (Boyacá)	1.100	1.300	1.196	++
Sonsón (Antioquia)	400	550	463	+
Tunja, Complejo de Servicios del Sur	940	1.040	998	++
Ubaté (Cundinamarca)	1.000	1.000	1.000	-
Valledupar, Mercabastos	600	800	725	-
Villavicencio, CAV	1.400	1.600	1.542	+++
Yopal (Casanare)	1.375	1.625	1.500	-
Cidra				
Bogotá, D. C., Corabastos	1.000	1.200	1.094	+
Marinilla (Antioquia)	700	900	799	+
Medellín, Central Mayorista de Antioquia	1.000	1.200	1.171	+
Peñol (Antioquia)	550	700	634	++
San Vicente (Antioquia)	600	700	648	+++
Villavicencio, CAV	1.200	1.500	1.438	+
Cilantro				
Arauca (Arauca)	3.750	4.500	4.375	-
Armenia, Mercar	2.000	2.000	2.000	=
Barranquilla, Barranquillita	4.000	4.200	4.050	-
Bogotá, D. C., Corabastos	800	1.600	1.178	-
Bucaramanga, Centroabastos	5.000	6.000	5.500	-
Buenaventura (Valle del Cauca)	2.000	2.250	2.167	=
Cali, Cavasa	1.250	1.500	1.302	-
Cali, Santa Helena	1.000	1.000	1.000	++
Cartagena, Bazurto	3.000	3.200	3.050	-
Cartago (Valle del Cauca)	2.500	3.000	2.792	-
Chiquinquirá (Boyacá)	2.000	2.500	2.333	=
Cúcuta, Cenabastos	4.000	6.000	5.310	+
Duitama (Boyacá)	2.500	2.500	2.500	-
Florencia (Caquetá)	2.000	2.200	2.100	-
Ibagué, Plaza La 21	1.000	1.600	1.183	-
Ipiales (Nariño), Ipiales somos todos	1.000	2.400	1.833	-
La Ceja (Antioquia)	2.500	3.000	2.750	=
Manizales, Centro Galerías	2.400	4.000	3.333	-

Cuadro 2. Mercados mayoristas. Precios de venta de verduras y hortalizas (continuación)
2018 (6 al 12 de octubre)

Productos y mercados	Pesos por kilogramo			
	Mínimo	Máximo	Medio	Tendencia
Cilantro (continuación)				
Marinilla (Antioquia)	1.200	2.000	1.488	+++
Medellín, Central Mayorista de Antioquia	2.000	3.000	2.727	+++
Medellín, Plaza Minorista José María Villa	1.500	3.500	2.740	+++
Montería, Mercado del Sur	3.000	6.000	4.500	+
Neiva, Surabastos	1.333	4.000	2.843	++
Palmira (Valle del Cauca)	1.250	1.500	1.375	+
Pamplona (Norte de Santander)	3.333	3.333	3.333	+++
Pasto, El Potrerillo	3.500	5.500	4.667	-
Pereira, La 41	1.500	2.000	1.833	-
Pereira, Mercasa	1.500	2.500	1.750	-
Popayán, Plaza de mercado del barrio Bolívar	1.500	2.000	1.833	++
Rionegro (Antioquia)	2.700	3.500	3.135	-
San Gil (Santander)	4.000	4.200	4.067	=
Santa Marta (Magdalena)	3.333	3.333	3.333	=
Sincelejo, Nuevo Mercado	4.000	4.000	4.000	=
Socorro (Santander)	4.000	4.200	4.067	=
Sogamoso (Boyacá)	1.750	2.500	2.094	+
Tuluá (Valle del Cauca)	1.500	1.500	1.500	=
Tunja, Complejo de Servicios del Sur	1.750	2.750	2.069	++
Ubaté (Cundinamarca)	1.000	1.000	1.000	=
Valledupar, Mercabastos	3.000	3.500	3.217	-
Valledupar, Mercado Nuevo	3.000	3.500	3.217	-
Villavicencio, CAV	1.500	2.000	1.833	-
Yopal (Casanare)	4.000	4.000	4.000	=
Coles				
Barranquilla, Barranquillita	2.000	2.000	2.000	=
Medellín, Central Mayorista de Antioquia	1.000	1.200	1.100	=
Medellín, Plaza Minorista José María Villa	1.000	1.000	1.000	+
Coliflor				
Armenia, Mercar	1.417	1.667	1.574	-
Barranquilla, Barranquillita	5.500	5.600	5.525	+
Barranquilla, Granabastos	5.000	6.000	5.333	=
Bucaramanga, Centroabastos	2.500	3.000	2.750	-
Cali, Cavasa	2.000	2.500	2.271	-
Cali, Santa Helena	3.000	3.000	3.000	-
Cartagena, Bazarro	5.800	6.000	5.900	-
Cartago (Valle del Cauca)	1.840	2.240	2.040	-
Chiquinquirá (Boyacá)	1.200	1.500	1.317	-
Cúcuta, Cenabastos	2.000	3.000	2.375	=
Duitama (Boyacá)	1.400	1.500	1.467	-
Ipiales (Nariño), Ipiales somos todos	667	1.167	806	-
Manizales, Centro Galerías	2.000	3.000	2.500	-
Marinilla (Antioquia)	1.200	1.500	1.338	-

Productos y mercados	Pesos por kilogramo			
	Mínimo	Máximo	Medio	Tendencia
Coliflor (continuación)				
Medellín, Central Mayorista de Antioquia	2.000	2.000	2.000	-
Neiva, Surabastos	1.600	2.400	1.886	-
Palmira (Valle del Cauca)	1.800	2.200	2.013	-
Pamplona (Norte de Santander)	2.000	2.000	2.000	=
Pasto, El Potrerillo	1.000	2.000	1.417	-
Pereira, La 41	2.500	2.917	2.688	-
Pereira, Mercasa	1.667	2.500	2.097	-
Popayán, Plaza de mercado del barrio Bolívar	1.833	1.917	1.903	+
Sogamoso (Boyacá)	1.500	1.800	1.563	++
Tunja, Complejo de Servicios del Sur	1.900	2.400	2.156	++
Túquerres (Nariño)	1.120	1.200	1.140	+
Ubaté (Cundinamarca)	1.000	1.000	1.000	=
Villavicencio, CAV	1.600	2.000	1.683	++
Espinaca				
Armenia, Mercar	1.889	2.222	2.099	-
Barranquilla, Barranquillita	5.400	5.700	5.517	+
Barranquilla, Granabastos	5.000	6.000	5.333	=
Bogotá, D. C., Corabastos	600	1.000	755	-
Bucaramanga, Centroabastos	2.500	2.500	2.500	=
Cartagena, Bazarro	5.800	6.000	5.900	-
Chiquinquirá (Boyacá)	1.250	1.500	1.292	-
Duitama (Boyacá)	1.667	1.667	1.667	=
Ibagué, Plaza La 21	1.333	1.778	1.597	-
Ipiales (Nariño), Ipiales somos todos	1.000	1.500	1.200	-
Manizales, Centro Galerías	3.000	3.500	3.167	=
Medellín, Central Mayorista de Antioquia	800	1.000	983	++
Medellín, Plaza Minorista José María Villa	1.000	1.000	1.000	-
Neiva, Surabastos	1.294	2.118	1.641	-
Pamplona (Norte de Santander)	2.000	2.000	2.000	=
Pasto, El Potrerillo	2.000	3.000	2.375	-
Sogamoso (Boyacá)	2.000	2.333	2.250	-
Tunja, Complejo de Servicios del Sur	1.250	1.375	1.316	+
Ubaté (Cundinamarca)	706	706	706	=
Villavicencio, CAV	1.000	1.800	1.494	+++
Frijol verde bolo				
Cúcuta, Cenabastos	1.800	3.000	2.144	+
Pamplona (Norte de Santander)	1.400	2.083	1.749	-
Frijol verde cargamento				
Bogotá, D. C., Corabastos	1.900	2.400	2.193	-
Cali, Cavasa	2.200	2.400	2.371	-
Cali, Santa Helena	2.400	2.800	2.567	++
Chiquinquirá (Boyacá)	2.000	2.600	2.283	++
Duitama (Boyacá)	2.200	2.400	2.333	-

Cuadro 2. Mercados mayoristas. Precios de venta de verduras y hortalizas (continuación)
2018 (6 al 12 de octubre)

Productos y mercados	Pesos por kilogramo				Tendencia	Productos y mercados	Pesos por kilogramo				Tendencia
	Mínimo	Máximo	Medio				Mínimo	Máximo	Medio		
Frijol verde cargamento (continuación)						Haba verde (continuación)					
El Carmen de Viboral (Antioquia)	1.800	1.800	1.800		+	Duitama (Boyacá)	800	900	833		-
El Santuario (Antioquia)	1.800	2.100	1.990		+	Ipiales (Nariño), Ipiales somos todos	600	750	700		+++
La Ceja (Antioquia)	2.000	2.400	2.142		-	La Unión (Nariño)	360	400	380		-
La Unión (Nariño)	2.400	2.600	2.500		-	Pamplona (Norte de Santander)	500	1.000	811		-
Marinilla (Antioquia)	1.700	2.100	1.909		+	Sogamoso (Boyacá)	600	760	691		-
Medellín, Central Mayorista de Antioquia	1.800	2.200	2.008		+	Tunja, Complejo de Servicios del Sur	660	760	709		+
Medellín, Plaza Minorista José María Villa	2.000	2.500	2.323		+	Túquerres (Nariño)	550	650	606		-
Pasto, El Potrerillo	2.300	2.400	2.356		+	Ubaté (Cundinamarca)	1.500	1.500	1.500		=
Peñol (Antioquia)	1.800	2.100	1.967		+	Habichuela					
Popayán, Plaza de mercado del barrio Bolívar	2.400	2.700	2.525		+	Arauca (Arauca)	1.600	2.000	1.806		-
Rionegro (Antioquia)	1.900	2.200	2.053		+	Armenia, Mercar	1.040	1.200	1.147		-
San Vicente (Antioquia)	1.800	2.000	1.888		+	Barranquilla, Barranquillita	1.500	1.900	1.713		-
Sogamoso (Boyacá)	2.300	2.400	2.371		-	Barranquilla, Granabastos	1.500	2.100	1.817		-
Sonsón (Antioquia)	1.600	1.800	1.725		++	Bogotá, D. C., Corabastos	1.167	2.167	1.639		-
Tuluá (Valle del Cauca)	2.400	2.560	2.480		-	Bucaramanga, Centroabastos	900	1.400	1.113		-
Tunja, Complejo de Servicios del Sur	2.000	2.300	2.122		-	Buenaventura (Valle del Cauca)	1.200	1.200	1.200		-
Villavicencio, CAV	1.800	2.200	2.033		-	Cali, Cavasa	880	1.200	1.090		-
Yopal (Casanare)	2.500	2.708	2.604		+	Cali, Santa Helena	1.000	1.200	1.100		-
Frijol verde en vaina						Cartagena, Bazurto	2.100	2.250	2.208		-
Arauca (Arauca)	2.174	2.391	2.283		-	Cartago (Valle del Cauca)	1.120	1.440	1.280		-
Armenia, Mercar	2.320	2.640	2.453		-	Chiquinquirá (Boyacá)	1.200	1.400	1.267		+
Barranquilla, Barranquillita	4.500	5.000	4.867		+	Cúcuta, Cenabastos	1.500	2.250	1.869		-
Barranquilla, Granabastos	4.000	5.000	4.500		+	Duitama (Boyacá)	2.000	2.100	2.033		-
Bucaramanga, Centroabastos	2.000	2.000	2.000		+	El Santuario (Antioquia)	1.300	1.500	1.431		-
Buenaventura (Valle del Cauca)	2.400	3.200	2.800		+	Florencia (Caquetá)	1.280	1.440	1.360		-
Cartago (Valle del Cauca)	2.700	3.000	2.883		+	Ibagué, Plaza La 21	1.440	1.600	1.540		-
Cúcuta, Cenabastos	1.200	2.000	1.500		-	Ipiales (Nariño), Ipiales somos todos	2.500	3.000	2.667		=
Ibagué, Plaza La 21	1.600	2.240	1.980		+	La Ceja (Antioquia)	2.000	2.100	2.017		+
Ipiales (Nariño), Ipiales somos todos	2.037	2.593	2.305		-	Manizales, Centro Galerías	960	1.200	1.080		-
La Unión (Nariño)	2.400	2.600	2.500		-	Marinilla (Antioquia)	1.400	1.700	1.492		-
Manizales, Centro Galerías	2.300	3.000	2.550		-	Medellín, Central Mayorista de Antioquia	1.500	1.800	1.660		-
Montería, Mercado del Sur	2.500	2.500	2.500		=	Medellín, Plaza Minorista José María Villa	1.700	2.200	1.890		-
Neiva, Surabastos	2.000	2.800	2.358		++	Montería, Mercado del Sur	2.500	2.500	2.500		=
Pamplona (Norte de Santander)	800	1.500	1.200		-	Neiva, Surabastos	800	1.600	1.169		-
Pereira, La 41	2.200	2.800	2.517		++	Palmira (Valle del Cauca)	1.120	1.280	1.190		-
Pereira, Mercasa	2.400	3.000	2.558		+	Pamplona (Norte de Santander)	1.250	1.750	1.458		-
San Gil (Santander)	2.000	2.560	2.240		-	Pasto, El Potrerillo	2.400	2.800	2.600		+
Sincelejo, Nuevo Mercado	2.500	2.500	2.500		=	Pereira, La 41	800	1.280	1.000		-
Socorro (Santander)	2.000	2.160	2.107		-	Pereira, Mercasa	880	1.360	1.055		-
Tunja, Complejo de Servicios del Sur	1.600	1.700	1.667		+	Popayán, Plaza de mercado del barrio Bolívar	920	1.400	1.130		-
Ubaté (Cundinamarca)	2.000	2.000	2.000		-	Rionegro (Antioquia)	1.600	2.100	1.877		++
Haba verde						San Gil (Santander)	1.455	1.591	1.545		++
Bogotá, D. C., Corabastos	1.800	1.900	1.806		+	Santa Marta (Magdalena)	1.750	2.500	2.265		-
Chiquinquirá (Boyacá)	800	1.000	900		+	Sincelejo, Nuevo Mercado	2.000	2.500	2.167		+
Cúcuta, Cenabastos	800	1.000	908		-	Socorro (Santander)	1.136	1.227	1.182		+
						Sogamoso (Boyacá)	1.500	2.100	1.775		-

Cuadro 2. Mercados mayoristas. Precios de venta de verduras y hortalizas (continuación)
2018 (6 al 12 de octubre)

Productos y mercados	Pesos por kilogramo			
	Mínimo	Máximo	Medio	Tendencia
Habichuela (continuación)				
Tuluá (Valle del Cauca)	1.120	1.280	1.210	-
Tunja, Complejo de Servicios del Sur	1.280	1.600	1.458	-
Ubaté (Cundinamarca)	1.600	1.600	1.600	-
Valledupar, Mercabastos	1.750	2.000	1.875	-
Villavicencio, CAV	1.000	2.167	1.569	-
Yopal (Casanare)	2.222	2.333	2.278	-
Habichuela larga				
Barranquilla, Barranquillita	3.000	3.200	3.050	=
Montería, Mercado del Sur	4.000	4.000	4.000	=
Lechuga Batavia				
Arauca (Arauca)	3.000	3.333	3.167	=
Armenia, Mercar	800	1.000	926	-
Barranquilla, Barranquillita	1.200	1.300	1.233	=
Barranquilla, Granabastos	1.200	1.400	1.308	-
Bogotá, D. C., Corabastos	800	1.000	923	-
Bucaramanga, Centroabastos	833	1.000	917	-
Buenaventura (Valle del Cauca)	1.200	1.400	1.267	-
Cali, Cavasa	462	769	622	-
Cali, Santa Helena	615	846	744	-
Cartagena, Bazaruto	1.267	1.333	1.317	+
Cartago (Valle del Cauca)	1.308	1.385	1.359	-
Chiquinquirá (Boyacá)	1.200	1.500	1.263	-
Cúcuta, Cenabastos	1.000	1.000	1.000	+
Duitama (Boyacá)	1.000	1.100	1.067	+
Ibagué, Plaza La 21	960	1.120	1.080	-
Ipiales (Nariño), Ipiales somos todos	308	538	391	-
Manizales, Centro Galerías	1.400	1.800	1.558	-
Marinilla (Antioquia)	400	500	456	+
Medellín, Central Mayorista de Antioquia	500	625	576	-
Medellín, Plaza Minorista José María Villa	500	643	576	+
Montería, Mercado del Sur	833	1.167	931	++
Neiva, Surabastos	800	1.120	969	+
Palmira (Valle del Cauca)	769	923	846	-
Pamplona (Norte de Santander)	833	833	833	-
Pasto, El Potrerillo	615	769	699	-
Pereira, La 41	1.083	1.250	1.167	+
Pereira, Mercasa	1.167	1.500	1.278	-
Popayán, Plaza de mercado del barrio Bolívar	769	769	769	-
Rionegro (Antioquia)	800	900	836	-
San Gil (Santander)	1.167	1.500	1.315	=
Santa Marta (Magdalena)	1.167	1.500	1.325	-
Sincelejo, Nuevo Mercado	900	1.000	967	=
Sogamoso (Boyacá)	1.200	1.300	1.225	=
Sonsón (Antioquia)	700	800	750	=
Tuluá (Valle del Cauca)	692	769	731	-

Productos y mercados	Pesos por kilogramo			
	Mínimo	Máximo	Medio	Tendencia
Lechuga Batavia (continuación)				
Tunja, Complejo de Servicios del Sur	1.000	1.300	1.167	+
Ubaté (Cundinamarca)	800	800	800	-
Valledupar, Mercabastos	1.250	1.333	1.257	-
Villavicencio, CAV	1.000	1.600	1.389	+++
Yopal (Casanare)	1.400	1.500	1.450	-
Lechuga cressa verde				
Arauca (Arauca)	1.800	2.000	1.833	+
Bogotá, D. C., Corabastos	1.333	1.667	1.500	-
Bucaramanga, Centroabastos	3.000	3.000	3.000	=
Cali, Cavasa	2.600	2.800	2.783	=
Cúcuta, Cenabastos	3.000	3.000	3.000	=
Medellín, Central Mayorista de Antioquia	1.000	1.000	1.000	++
Neiva, Surabastos	1.000	1.200	1.089	-
Villavicencio, CAV	4.000	6.400	5.111	++
Pepino cohombro				
Arauca (Arauca)	1.273	1.409	1.367	+
Armenia, Mercar	1.100	1.200	1.178	=
Barranquilla, Barranquillita	800	940	873	-
Barranquilla, Granabastos	800	920	875	-
Bogotá, D. C., Corabastos	1.300	1.600	1.453	-
Bucaramanga, Centroabastos	600	720	645	-
Buenaventura (Valle del Cauca)	1.000	1.300	1.167	=
Cali, Cavasa	833	1.000	925	-
Cali, Santa Helena	967	1.000	983	-
Cartagena, Bazaruto	960	1.080	1.000	+
Cartago (Valle del Cauca)	1.200	1.500	1.300	-
Cúcuta, Cenabastos	800	1.000	925	-
Duitama (Boyacá)	800	880	853	-
Florencia (Caquetá)	1.120	1.200	1.160	-
Ibagué, Plaza La 21	800	1.200	1.040	+
Ipiales (Nariño), Ipiales somos todos	1.667	1.667	1.667	=
La Ceja (Antioquia)	1.000	1.000	1.000	+
Manizales, Centro Galerías	1.000	1.100	1.025	+
Marinilla (Antioquia)	800	850	825	+
Medellín, Central Mayorista de Antioquia	1.000	1.200	1.113	-
Medellín, Plaza Minorista José María Villa	1.000	1.200	1.117	-
Montería, Mercado del Sur	800	1.000	858	-
Neiva, Surabastos	1.120	1.600	1.379	++
Palmira (Valle del Cauca)	933	1.000	992	-
Pasto, El Potrerillo	1.000	1.400	1.217	-
Pereira, La 41	1.000	1.500	1.283	+
Pereira, Mercasa	1.000	1.200	1.144	=
Popayán, Plaza de mercado del barrio Bolívar	615	769	750	+
Rionegro (Antioquia)	800	1.000	908	-

BOLETÍN SEMANAL PRECIOS MAYORISTAS

Cuadro 2. Mercados mayoristas. Precios de venta de verduras y hortalizas (continuación)
2018 (6 al 12 de octubre)

Productos y mercados	Pesos por kilogramo				Tendencia	Productos y mercados	Pesos por kilogramo				Tendencia
	Mínimo	Máximo	Medio	Precios			Mínimo	Máximo	Medio	Precios	
Pepino cohombro (continuación)						Pimentón (continuación)					
San Gil (Santander)	600	720	667	-		Bucaramanga, Centroabastos	1.333	1.600	1.429	-	
Santa Marta (Magdalena)	920	1.080	996	+		Buenaventura (Valle del Cauca)	1.429	1.429	1.429	+	
Sincelejo, Nuevo Mercado	700	800	733	-		Cali, Cavasa	1.400	1.800	1.604	+	
Socorro (Santander)	720	800	747	+++		Cali, Santa Helena	1.500	2.300	1.850	+++	
Sogamoso (Boyacá)	800	1.000	900	+		Cartagena, Bazurto	1.833	1.917	1.854	-	
Sonsón (Antioquia)	700	800	750	++		Cartago (Valle del Cauca)	1.400	1.700	1.550	-	
Tuluá (Valle del Cauca)	1.000	1.200	1.150	-		Chiquinquirá (Boyacá)	1.286	1.429	1.405	-	
Tunja, Complejo de Servicios del Sur	720	840	786	+		Cúcuta, Cenabastos	1.500	2.500	1.997	++	
Valledupar, Mercabastos	700	800	768	-		Duitama (Boyacá)	1.643	1.786	1.738	-	
Villavicencio, CAV	1.000	1.200	1.083	-		Florencia (Caquetá)	1.429	1.571	1.500	-	
						Ibagué, Plaza La 21	1.600	2.500	2.003	-	
Pepino de rellenar						Ipiiales (Nariño), Ipiiales somos todos	2.500	2.500	2.500	=	
Bogotá, D. C., Corabastos	1.083	1.400	1.249	-		La Ceja (Antioquia)	1.500	1.700	1.525	+	
Chiquinquirá (Boyacá)	1.000	1.250	1.115	-		Manizales, Centro Galerías	1.500	1.700	1.575	+	
Duitama (Boyacá)	1.000	1.250	1.083	=		Marinilla (Antioquia)	1.100	1.300	1.171	+	
Ibagué, Plaza La 21	960	1.200	1.150	++		Medellín, Central Mayorista de Antioquia	1.500	1.900	1.683	++	
Medellín, Central Mayorista de Antioquia	2.500	3.000	2.750	+		Medellín, Plaza Minorista José María Villa	1.400	1.800	1.567	+	
Neiva, Surabastos	1.120	1.280	1.193	+		Montería, Mercado del Sur	2.000	2.500	2.167	++	
Sogamoso (Boyacá)	833	1.000	896	+		Neiva, Surabastos	1.286	2.000	1.686	+	
Tunja, Complejo de Servicios del Sur	583	750	690	-		Palmira (Valle del Cauca)	1.700	1.800	1.713	+	
Ubaté (Cundinamarca)	1.000	1.000	1.000	=		Pamplona (Norte de Santander)	1.667	2.083	2.014	-	
Villavicencio, CAV	1.200	1.800	1.504	-		Pasto, El Potrerillo	1.200	1.800	1.450	-	
Yopal (Casanare)	1.800	2.000	1.900	+++		Peñol (Antioquia)	1.000	1.250	1.150	++	
						Pereira, La 41	1.300	1.500	1.350	-	
Perejil						Pereira, Mercasa	1.200	1.400	1.288	+	
Arauca (Arauca)	5.000	5.750	5.521	-		Popayán, Plaza de mercado del barrio Bolívar	1.429	1.429	1.429	-	
Armenia, Mercar	4.250	5.750	5.194	-		Rionegro (Antioquia)	1.300	1.500	1.421	+	
Barranquilla, Barranquillita	9.800	10.000	9.933	=		San Gil (Santander)	857	1.071	968	+	
Bogotá, D. C., Corabastos	1.667	3.333	2.486	-		Santa Marta (Magdalena)	1.250	1.417	1.333	-	
Bucaramanga, Centroabastos	5.000	5.000	5.000	=		Sincelejo, Nuevo Mercado	1.700	2.000	1.875	+	
Chiquinquirá (Boyacá)	2.500	3.000	2.667	=		Socorro (Santander)	857	1.071	940	++	
Duitama (Boyacá)	2.500	2.500	2.500	=		Sogamoso (Boyacá)	1.429	1.786	1.518	+	
Ibagué, Plaza La 21	4.500	6.250	5.469	+		Sonsón (Antioquia)	1.000	1.200	1.100	=	
Ipiiales (Nariño), Ipiiales somos todos	2.500	2.500	2.500	-		Tuluá (Valle del Cauca)	1.500	1.600	1.550	=	
Manizales, Centro Galerías	4.000	4.000	4.000	=		Tunja, Complejo de Servicios del Sur	1.071	1.214	1.125	-	
Medellín, Central Mayorista de Antioquia	2.000	2.300	2.154	-		Ubaté (Cundinamarca)	3.000	3.000	3.000	=	
Neiva, Surabastos	4.333	6.667	5.167	-		Valledupar, Mercabastos	1.500	1.667	1.653	+	
Pasto, El Potrerillo	3.500	4.500	4.000	-		Valledupar, Mercado Nuevo	1.500	1.667	1.648	+	
San Gil (Santander)	4.000	4.200	4.067	=		Villavicencio, CAV	1.667	2.500	2.101	-	
Sogamoso (Boyacá)	2.500	3.250	2.844	-		Yopal (Casanare)	2.917	3.083	3.000	++	
Tunja, Complejo de Servicios del Sur	2.750	4.500	3.479	+							
Pimentón						Pimentón verde					
Arauca (Arauca)	2.800	3.300	3.092	-		Bucaramanga, Centroabastos	615	769	635	+	
Armenia, Mercar	1.200	1.400	1.278	-		Medellín, Central Mayorista de Antioquia	2.500	2.600	2.517	+	
Barranquilla, Barranquillita	1.083	1.417	1.278	-							
Barranquilla, Granabastos	1.167	1.667	1.444	+							
Bogotá, D. C., Corabastos	2.500	2.800	2.672	-							

Cuadro 2. Mercados mayoristas. Precios de venta de verduras y hortalizas (continuación)
2018 (6 al 12 de octubre)

Productos y mercados	Pesos por kilogramo			
	Mínimo	Máximo	Medio	Tendencia
Rábano rojo				
Armenia, Mercar	1.400	1.400	1.400	=
Barranquilla, Barranquillita	4.500	5.000	4.725	+
Bogotá, D. C., Corabastos	533	1.100	880	-
Bucaramanga, Centroabastos	3.000	3.000	3.000	=
Cartagena, Bazaruto	5.800	6.000	5.900	-
Manizales, Centro Galerías	3.000	4.000	3.500	=
Medellín, Central Mayorista de Antioquia	2.000	2.200	2.096	+
Neiva, Surabastos	2.500	4.000	3.167	-
Pasto, El Potrerillo	2.000	2.000	2.000	-

Remolacha				
Arauca (Arauca)	909	909	909	=
Armenia, Mercar	960	1.120	1.052	-
Barranquilla, Barranquillita	833	1.067	917	-
Barranquilla, Granabastos	750	917	815	-
Bogotá, D. C., Corabastos	500	667	564	-
Bucaramanga, Centroabastos	800	800	800	=
Cartagena, Bazaruto	983	1.083	1.024	-
Chiquinquirá (Boyacá)	700	800	733	=
Duitama (Boyacá)	700	760	720	-
El Santuario (Antioquia)	500	500	500	+
Florencia (Cauquetá)	829	914	871	-
Ibagué, Plaza La 21	800	960	880	-
La Ceja (Antioquia)	900	1.000	967	-
Manizales, Centro Galerías	909	1.091	1.045	-
Medellín, Central Mayorista de Antioquia	500	600	592	-
Medellín, Plaza Minorista José María Villa	900	900	900	-
Montería, Mercado del Sur	1.000	1.200	1.150	+
Neiva, Surabastos	640	800	699	-
Rionegro (Antioquia)	700	900	754	-
San Gil (Santander)	1.000	1.140	1.093	+
Santa Marta (Magdalena)	900	1.033	988	-
Sincelejo, Nuevo Mercado	800	1.200	1.017	-
Sogamoso (Boyacá)	600	700	660	-
Tunja, Complejo de Servicios del Sur	540	640	596	++
Valledupar, Mercabastos	833	1.167	1.000	-
Villavicencio, CAV	833	1.167	997	-
Yopal (Casanare)	833	1.000	917	-

Remolacha bogotana				
Buenaventura (Valle del Cauca)	1.040	1.200	1.120	-
Cali, Cavasa	583	833	694	-
Cali, Santa Helena	667	833	750	=
Cartago (Valle del Cauca)	1.300	1.500	1.400	-
Palmira (Valle del Cauca)	750	833	806	-

Remolacha regional				
Cúcuta, Cenabastos	600	800	675	-

Productos y mercados	Pesos por kilogramo			
	Mínimo	Máximo	Medio	Tendencia
Remolacha regional (continuación)				
Marinilla (Antioquia)	400	500	450	-
Pamplona (Norte de Santander)	600	600	600	-

Repollo blanco				
Arauca (Arauca)	833	833	833	=
Armenia, Mercar	633	667	652	-
Barranquilla, Barranquillita	1.543	1.643	1.573	+
Barranquilla, Granabastos	1.429	1.714	1.565	+
Bucaramanga, Centroabastos	800	800	800	=
Buenaventura (Valle del Cauca)	500	667	572	-
Cali, Cavasa	333	433	383	-
Cali, Santa Helena	467	533	500	+
Cartagena, Bazaruto	1.200	1.286	1.236	-
Cartago (Valle del Cauca)	800	880	840	-
El Santuario (Antioquia)	500	625	585	+
Florencia (Cauquetá)	2.000	2.200	2.100	-
La Ceja (Antioquia)	600	800	717	+
La Unión (Nariño)	300	300	300	-
Marinilla (Antioquia)	500	650	573	+++
Medellín, Central Mayorista de Antioquia	462	585	517	++
Medellín, Plaza Minorista José María Villa	538	692	614	+
Montería, Mercado del Sur	833	833	833	+
Palmira (Valle del Cauca)	467	600	546	-
Pasto, El Potrerillo	167	200	184	-
Pereira, La 41	800	880	853	-
Pereira, Mercasa	880	960	903	-
Popayán, Plaza de mercado del barrio Bolívar	400	440	435	-
Rionegro (Antioquia)	625	692	658	+
Santa Marta (Magdalena)	1.429	1.514	1.464	-
Sincelejo, Nuevo Mercado	667	750	697	+
Sonsón (Antioquia)	462	538	500	-
Tuluá (Valle del Cauca)	533	600	575	-
Túquerres (Nariño)	133	150	140	-
Valledupar, Mercabastos	857	1.000	869	-
Villavicencio, CAV	1.500	1.833	1.664	-
Yopal (Casanare)	1.000	1.083	1.042	=

Repollo blanco bogotano				
Neiva, Surabastos	1.440	1.600	1.507	+
Pereira, La 41	1.714	2.000	1.857	=
Pereira, Mercasa	1.571	1.714	1.643	+

Repollo morado				
Bogotá, D. C., Corabastos	1.429	1.571	1.467	n.d.
Bucaramanga, Centroabastos	1.200	1.600	1.563	-
Buenaventura (Valle del Cauca)	1.167	1.167	1.167	=
Cali, Cavasa	1.167	2.000	1.510	++

BOLETÍN SEMANAL PRECIOS MAYORISTAS

Cuadro 2. Mercados mayoristas. Precios de venta de verduras y hortalizas (continuación)
2018 (6 al 12 de octubre)

Productos y mercados	Pesos por kilogramo			
	Mínimo	Máximo	Medio	Tendencia
Repollo morado (continuación)				
Cúcuta, Cenabastos	1.556	1.944	1.750	+
Medellín, Central Mayorista de Antioquia	1.000	1.111	1.056	-
Pamplona (Norte de Santander)	1.111	1.222	1.148	+
Pasto, El Potrerillo	750	875	819	-
Repollo verde				
Bogotá, D. C., Corabastos	1.429	1.714	1.510	-
Chiquinquirá (Boyacá)	667	750	694	=
Cúcuta, Cenabastos	600	900	803	-
Duitama (Boyacá)	750	833	778	=
Ipiales (Nariño), Ipiales somos todos	200	240	222	-
Manizales, Centro Galerías	800	1.000	855	-
Pamplona (Norte de Santander)	500	700	578	-
San Gil (Santander)	800	912	875	-
Sogamoso (Boyacá)	750	917	833	++
Tunja, Complejo de Servicios del Sur	450	550	500	-
Tomate chonto				
Arauca (Arauca)	1.636	1.818	1.705	-
Armenia, Mercar	1.000	1.136	1.086	=
Barranquilla, Barranquillita	1.200	1.440	1.337	+
Barranquilla, Granabastos	1.400	1.520	1.460	+
Bogotá, D. C., Corabastos	1.136	1.364	1.272	-
Cali, Cavasa	1.000	1.400	1.196	-
Cali, Santa Helena	1.200	1.300	1.250	-
Cartagena, Bazurto	1.560	1.600	1.590	=
Cartago (Valle del Cauca)	1.200	1.500	1.333	-
Chiquinquirá (Boyacá)	909	1.136	1.061	-
Cúcuta, Cenabastos	1.250	1.667	1.448	+
Duitama (Boyacá)	1.136	1.136	1.136	-
Florencia (Caquetá)	960	1.120	1.040	-
Ibagué, Plaza La 21	800	1.280	1.100	-
Manizales, Centro Galerías	818	909	875	-
Neiva, Surabastos	870	1.087	954	-
Palmira (Valle del Cauca)	1.300	1.500	1.400	-
Pamplona (Norte de Santander)	1.250	1.458	1.377	++
Peñol (Antioquia)	700	1.000	831	+
Pereira, La 41	1.200	1.500	1.350	=
Pereira, Mercasa	1.200	1.200	1.200	-
Santa Bárbara (Antioquia)	800	1.000	933	+
Santa Marta (Magdalena)	1.520	1.520	1.520	-
Sincelejo, Nuevo Mercado	1.200	1.400	1.283	+
Sogamoso (Boyacá)	1.136	1.364	1.193	-
Tuluá (Valle del Cauca)	1.000	1.300	1.175	-
Tunja, Complejo de Servicios del Sur	818	955	904	-
Ubaté (Cundinamarca)	1.500	1.500	1.500	+
Valledupar, Mercabastos	1.400	1.600	1.517	-
Valledupar, Mercado Nuevo	1.400	1.600	1.533	=
Villavicencio, CAV	1.250	1.500	1.378	n.d.
Tomate chonto regional				
Buenaventura (Valle del Cauca)	1.100	1.300	1.217	-
El Carmen de Viboral (Antioquia)	1.000	1.000	1.000	-
La Ceja (Antioquia)	800	1.000	917	-
Marinilla (Antioquia)	700	1.000	857	+
Medellín, Central Mayorista de Antioquia	900	1.200	1.075	-
Medellín, Plaza Minorista José María Villa	1.000	1.000	1.000	+
Montería, Mercado del Sur	1.000	1.400	1.117	++
Peñol (Antioquia)	550	850	696	-
Rionegro (Antioquia)	1.000	1.200	1.048	+
Sonsón (Antioquia)	600	700	650	-
Tomate larga vida				
Bogotá, D. C., Corabastos	1.500	2.250	1.894	-
Cali, Cavasa	2.000	2.200	2.113	+
Cali, Santa Helena	2.000	2.000	2.000	-
Medellín, Central Mayorista de Antioquia	2.500	2.800	2.575	-
Neiva, Surabastos	1.364	2.045	1.686	-
Pasto, El Potrerillo	1.000	1.200	1.117	-
Popayán, Plaza de mercado del barrio Bolívar	1.333	1.733	1.517	-
Tunja, Complejo de Servicios del Sur	818	955	898	-
Villavicencio, CAV	1.000	1.500	1.271	-
Tomate riñón				
Armenia, Mercar	2.300	2.600	2.467	-
Bucaramanga, Centroabastos	2.500	2.727	2.614	+
Ipiales (Nariño), Ipiales somos todos	1.273	1.364	1.333	-
Manizales, Centro Galerías	1.500	2.000	1.750	n.d.
Medellín, Central Mayorista de Antioquia	1.800	2.200	1.967	-
Sincelejo, Nuevo Mercado	2.400	2.600	2.483	-
Tomate riñón valluno				
Pereira, Mercasa	2.200	2.600	2.450	-
Tomate Riogrande				
Bucaramanga, Centroabastos	1.364	1.364	1.364	+
Cúcuta, Cenabastos	1.250	1.667	1.450	+
Duitama (Boyacá)	909	1.136	985	-
San Gil (Santander)	800	1.280	1.000	+
Socorro (Santander)	920	1.080	1.000	+++
Sogamoso (Boyacá)	909	1.136	1.023	-
Yopal (Casanare)	2.000	2.100	2.050	-
Tomate Riogrande bumangués				
Barranquilla, Barranquillita	1.360	1.520	1.447	+
Barranquilla, Granabastos	1.682	1.818	1.758	+
Cartagena, Bazurto	1.909	2.045	2.008	+

Cuadro 2. Mercados mayoristas. Precios de venta de verduras y hortalizas (conclusión)
2018 (6 al 12 de octubre)

Productos y mercados	Pesos por kilogramo			
	Precios			Tenden- cia
	Mínimo	Máximo	Medio	
Zanahoria				
Arauca (Arauca)	1.000	1.091	1.023	++
Armenia, Mercar	967	1.167	1.074	++
Bogotá, D. C., Corabastos	833	1.333	1.033	-
Bucaramanga, Centroabastos	667	1.000	844	-
Buenaventura (Valle del Cauca)	560	800	680	-
Cali, Cavasa	360	500	437	-
Cali, Santa Helena	500	600	550	=
Cartago (Valle del Cauca)	1.000	1.167	1.097	=
Chiquinquirá (Boyacá)	583	833	708	-
Cúcuta, Cenabastos	667	1.000	818	-
Duitama (Boyacá)	833	917	861	-
Florencia (Caquetá)	757	829	793	-
Ibagué, Plaza La 21	800	1.280	1.030	-
Ipiales (Nariño), Ipiales somos todos	200	340	254	-
La Unión (Nariño)	333	417	371	+++
Manizales, Centro Galerías	806	968	907	-
Neiva, Surabastos	704	1.040	842	-
Palmira (Valle del Cauca)	400	700	530	++
Pamplona (Norte de Santander)	583	750	662	++
Pasto, El Potrerillo	200	320	266	-
Popayán, Plaza de mercado del barrio Bolívar	333	367	350	-
San Gil (Santander)	1.040	1.140	1.102	+
Santa Marta (Magdalena)	800	1.083	988	=
Sincelejo, Nuevo Mercado	600	650	629	-
Sogamoso (Boyacá)	750	1.000	885	++
Tuluá (Valle del Cauca)	500	550	528	-
Tunja, Complejo de Servicios del Sur	700	967	795	-
Túquerres (Nariño)	133	200	175	-

TENDENCIAS

---	-
Variación mayor al -20 %	Variación entre 0 % y -10 %
--	=
Variación entre -10 % y -20 %	Variación igual a 0 %

Productos y mercados	Pesos por kilogramo			
	Precios			Tenden- cia
	Mínimo	Máximo	Medio	
Zanahoria (continuación)				
Ubaté (Cundinamarca)	1.000	1.000	1.000	=
Valledupar, Mercabastos	1.000	1.167	1.097	+
Villavicencio, CAV	833	1.000	924	-
Yopal (Casanare)	917	1.000	958	+++
Zanahoria bogotana				
Barranquilla, Barranquillita	1.133	1.250	1.217	++
Barranquilla, Granabastos	917	1.250	1.148	+
Cali, Cavasa	833	1.167	998	-
Cartagena, Bazaruto	1.033	1.133	1.090	+
Cúcuta, Cenabastos	917	1.333	1.125	-
Pereira, La 41	1.083	1.333	1.236	+
Pereira, Mercasa	833	1.083	940	-
Tuluá (Valle del Cauca)	667	1.167	910	-
Zanahoria larga vida				
El Carmen de Viboral (Antioquia)	333	333	333	++
El Santuario (Antioquia)	222	361	282	-
La Ceja (Antioquia)	400	500	424	-
Marinilla (Antioquia)	300	400	368	-
Medellín, Central Mayorista de Antioquia	333	444	383	-
Medellín, Plaza Minorista José María Villa	400	489	450	-
Montería, Mercado del Sur	489	556	544	-
Rionegro (Antioquia)	382	471	430	++
Sonsón (Antioquia)	240	300	265	+++

+	+++
Variación entre 0 % y 10 %	Variación mayor al 20 %
++	n. d.
Variación entre 10 % y 20 %	No determinado

FRUTAS FRESCAS

Mayor abastecimiento de naranja Valencia

Durante esta semana se registró una reducción en los precios de la naranja Valencia, derivada de un mayor abastecimiento procedente de los municipios de La Pintada, Támesis y Venecia (Antioquia); Armenia (Quindío); San Vicente de Chucurí y Rionegro (Santander); Puerto López, Granada y Villavicencio (Meta); Pereira (Risaralda) y Alcalá (Valle del Cauca), y de Caldas. Este comportamiento se hizo evidente en veintiuno de los veintinueve mercados en donde se comercializó; así, en las plazas de Villavicencio y Montería la reducción superó el 11,00%, razón por la cual el kilo se cotizó a \$727 y a \$695, respectivamente.

Esta semana también se observó una contracción en los precios del mango Tommy, la papaya Maradol, la uva red globe nacional, la mora de Castilla, la piña gold, la naranja Sweet y la fresa. En cuanto al mango Tommy, una expansión de la oferta procedente de Cauca, Cundinamarca y Tolima contribuyó a que el precio disminuyera en dieciocho de los veintidós mercados en donde se vendió. En Pereira por ejemplo, el kilo se vendió a \$2.525; un 25,47% menos que la semana anterior.

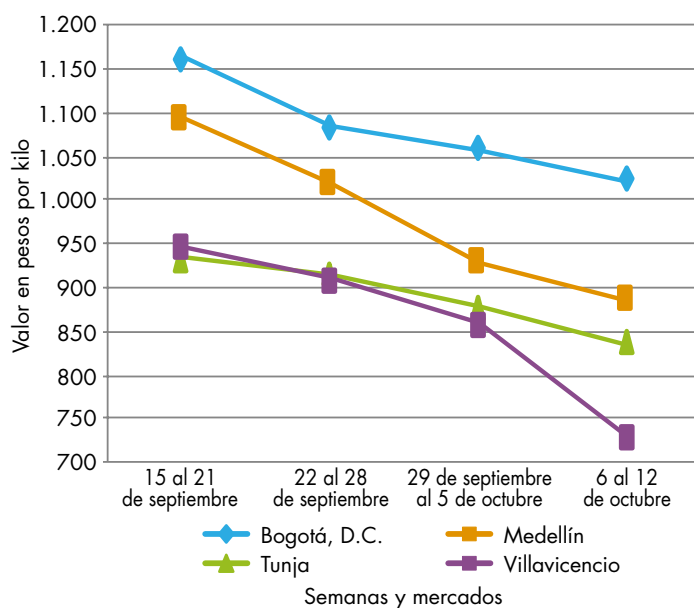
Al mismo tiempo, las intensas actividades de producción y recolección en Viterbo (Caldas), Alcalá (Valle del Cauca), Tierralta (Córdoba), La Paz (Cesar), Cimitarra (Santander), Tunja y Sogamoso (Boyacá) contribuyeron a que el precio de la papaya Maradol disminuyera en veintiuno de los treinta y cuatro mercados en donde se comercializó. En la Central Mayorista de Antioquia, por ejemplo, el kilo se vendió a \$2.402, lo cual representó una variación del 6,10%. Comportamiento similar se observó en los precios de la uva red globe nacional en

dieciséis de los veinte mercados en donde se vendió, ya que según las fuentes encuestadas, hubo un mayor rendimiento de los cultivos en el municipio de La Unión (Valle del Cauca); por esta razón, en Bogotá el kilo se negoció a \$4.695, lo que indicó una caída del 10,86%.

De igual modo, los vendedores mayoristas atribuyeron la reducción en los precios de la mora de Castilla al alto ciclo productivo que atraviesan los cultivos en La Unión y San Pedro de Cartago (Nariño); Monquirá y Chiquinquirá (Boyacá); Piedecuesta y Santa Bárbara (Santander); Ragonvalia (Norte de Santander) y La Ceja (Antioquia). Este comportamiento se hizo evidente en veintiocho de los cuarenta y un mercados en donde se cotizó. En Armenia y Tunja, el kilo se comercializó a \$3.078 y a \$2.256; es decir, un 11,40% menos en promedio que la semana inmediatamente anterior.

Finalmente, el precio del limón Tahití registró un incremento en sus precios mayoristas en veintitrés de los veintiocho mercados en donde se negoció, teniendo en cuenta una menor disponibilidad de este alimento que se cultivó en Taminango y Policarpa (Nariño); Socorro, Girón, Lebrija y Rionegro (Santander); Viterbo (Caldas), La Pintada, Venecia y Támesis (Antioquia). Así pues, en Pereira, el kilo se consiguió a \$2.550, lo que representó un incremento en los precios del 18,60%.

Gráfico 2. Comportamiento de los precios de la naranja Valencia 2018 (15 de septiembre al 12 de octubre)



Fuente: DANE, Sipsa.

Cuadro 3. Mercados mayoristas. Precios de venta de frutas frescas 2018 (6 al 12 de octubre)

Productos y mercados	Pesos por kilogramo			
	Mínimo	Máximo	Medio	Tendencia
Aguacate común				
Bucaramanga, Centroabastos	3.000	3.000	3.000	-
Buenaventura (Valle del Cauca)	2.500	3.000	2.917	+
Cúcuta, Cenabastos	3.000	4.500	3.733	++
Neiva, Surabastos	3.000	3.000	3.000	++
Palmira (Valle del Cauca)	2.000	2.000	2.000	=
Santa Bárbara (Antioquia)	2.000	2.400	2.230	-
Tunja, Complejo de Servicios del Sur	2.100	2.250	2.158	-
Villavicencio, CAV	3.000	3.500	3.236	+
Aguacate Hass				
Bogotá, D. C., Corabastos	4.800	5.000	4.989	-
Duitama (Boyacá)	5.000	5.000	5.000	=
La Ceja (Antioquia)	3.000	3.000	3.000	=
Medellín, Central Mayorista de Antioquia	3.500	4.000	3.817	+
Rionegro (Antioquia)	3.600	3.800	3.700	+
San Gil (Santander)	4.300	4.700	4.478	+
San Vicente (Antioquia)	3.500	3.700	3.575	+
Socorro (Santander)	4.300	4.500	4.433	=
Sonsón (Antioquia)	3.000	3.200	3.100	+
Tunja, Complejo de Servicios del Sur	3.300	3.600	3.433	-
Aguacate papelillo				
Arauca (Arauca)	4.000	4.500	4.417	-
Armenia, Mercar	3.300	3.800	3.556	+
Armenia, Retiro	2.700	3.200	2.922	+
Barranquilla, Barranquillita	4.000	4.500	4.208	+
Bogotá, D. C., Corabastos	4.000	4.200	4.067	+
Bucaramanga, Centroabastos	3.000	3.500	3.250	-
Buenaventura (Valle del Cauca)	3.500	4.000	3.833	=
Cali, Cavasa	3.800	4.000	3.867	+
Cali, Santa Helena	3.000	3.300	3.167	+
Cartagena, Bazaruto	3.700	4.000	3.825	-
Cartago (Valle del Cauca)	3.800	4.200	4.000	++
Chiquinquirá (Boyacá)	2.500	3.000	2.833	=
Duitama (Boyacá)	4.500	4.500	4.500	=
Florencia (Caquetá)	3.000	3.000	3.000	=
Ibagué, Plaza La 21	3.500	4.000	3.738	++
Manizales, Centro Galerías	3.000	3.200	3.067	++
Medellín, Central Mayorista de Antioquia	3.500	4.300	3.914	++
Neiva, Surabastos	3.500	4.000	3.661	+
Palmira (Valle del Cauca)	3.000	4.000	3.500	+++
Pereira, La 41	3.500	3.500	3.500	++
Pereira, Mercasa	3.500	3.800	3.650	+++
Popayán, Plaza de mercado del barrio Bolívar	4.000	4.200	4.025	+
Rionegro (Antioquia)	3.400	3.500	3.442	+
Santa Bárbara (Antioquia)	2.300	2.700	2.433	-
Sincelejo, Nuevo Mercado	4.000	4.300	4.158	+
Sogamoso (Boyacá)	4.000	4.500	4.229	++

Productos y mercados	Pesos por kilogramo			
	Mínimo	Máximo	Medio	Tendencia
Aguacate papelillo (continuación)				
Tuluá (Valle del Cauca)	4.000	4.000	4.000	+++
Tunja, Complejo de Servicios del Sur	3.300	3.500	3.411	-
Ubaté (Cundinamarca)	4.000	4.000	4.000	=
Valledupar, Mercado Nuevo	4.000	5.000	4.467	+
Villavicencio, CAV	3.800	4.000	3.958	=
Badea				
Neiva, Surabastos	1.500	1.700	1.600	+
Banano bocadillo				
Duitama (Boyacá)	1.150	1.250	1.217	-
Medellín, Central Mayorista de Antioquia	1.200	1.300	1.267	=
Santa Bárbara (Antioquia)	750	750	750	=
Sogamoso (Boyacá)	1.200	1.250	1.238	+
Tunja, Complejo de Servicios del Sur	1.200	1.350	1.251	-
Banano criollo				
Armenia, Mercar	550	650	594	-
Armenia, Retiro	400	500	442	-
Barranquilla, Barranquillita	480	540	500	-
Bogotá, D. C., Corabastos	1.200	1.400	1.292	-
Bucaramanga, Centroabastos	1.700	1.800	1.750	-
Buenaventura (Valle del Cauca)	1.111	1.111	1.111	=
Cali, Cavasa	889	1.000	933	-
Cali, Santa Helena	778	833	815	+
Cartago (Valle del Cauca)	680	800	733	=
Chiquinquirá (Boyacá)	1.250	1.400	1.300	=
Cúcuta, Cenabastos	1.300	1.500	1.410	+
Cúcuta, La Nueva Sexta	833	1.000	903	-
Florencia (Caquetá)	1.320	1.400	1.360	+
Ibagué, Plaza La 21	800	1.000	913	+
Ipiales (Nariño), Ipiales somos todos	630	667	663	-
La Ceja (Antioquia)	600	800	733	-
La Unión (Nariño)	1.500	2.000	1.750	=
Manizales, Centro Galerías	800	1.000	925	=
Medellín, Central Mayorista de Antioquia	700	800	775	+
Medellín, Plaza Minorista José María Villa	700	800	773	+
Neiva, Surabastos	680	800	752	-
Palmira (Valle del Cauca)	1.100	1.200	1.113	=
Pamplona (Norte de Santander)	1.800	2.000	1.900	=
Pereira, La 41	1.000	1.000	1.000	=
Pereira, Mercasa	800	1.000	933	=
Popayán, Plaza de mercado del barrio Bolívar	1.100	1.200	1.150	+
Rionegro (Antioquia)	900	1.000	964	+
San Gil (Santander)	560	640	587	=
Santa Bárbara (Antioquia)	500	600	525	-

Cuadro 3. Mercados mayoristas. Precios de venta de frutas frescas (continuación)
2018 (6 al 12 de octubre)

Productos y mercados	Pesos por kilogramo			
	Mínimo	Máximo	Medio	Tendencia
Banano criollo (continuación)				
Santa Marta (Magdalena)	353	471	426	=
Socorro (Santander)	560	600	573	-
Sogamoso (Boyacá)	1.100	1.150	1.138	=
Sonsón (Antioquia)	600	700	650	-
Tuluá (Valle del Cauca)	700	800	763	=
Tunja, Complejo de Servicios del Sur	1.250	1.350	1.310	-
Banano Urabá				
Arauca (Arauca)	1.333	1.389	1.366	+
Barranquilla, Barranquillita	540	600	555	-
Bogotá, D. C., Corabastos	1.000	1.100	1.022	-
Bucaramanga, Centroabastos	1.100	1.100	1.100	-
Chiquinquirá (Boyacá)	1.000	1.200	1.117	+
Duitama (Boyacá)	1.000	1.100	1.067	+
Medellín, Central Mayorista de Antioquia	1.100	1.100	1.100	+
Medellín, Plaza Minorista José María Villa	750	800	775	-
Pamplona (Norte de Santander)	1.250	1.300	1.275	+
Sincelejo, Nuevo Mercado	408	545	454	-
Sogamoso (Boyacá)	1.000	1.100	1.050	-
Tunja, Complejo de Servicios del Sur	1.200	1.350	1.267	+
Valledupar, Mercabastos	350	375	363	-
Villavicencio, CAV	600	680	622	-
Borojó				
Bogotá, D. C., Corabastos	5.500	6.000	5.958	-
Bucaramanga, Centroabastos	7.000	7.500	7.250	+
Cúcuta, Cenabastos	7.000	8.000	7.417	-
Medellín, Central Mayorista de Antioquia	5.000	6.000	5.250	-
Montería, Mercado del Sur	7.000	7.000	7.000	n.d.
Pamplona (Norte de Santander)	8.000	10.000	9.000	-
Villavicencio, CAV	7.000	7.000	7.000	=
Breva				
Armenia, Mercar	6.800	6.880	6.853	+
Bucaramanga, Centroabastos	2.400	3.000	2.725	-
Medellín, Central Mayorista de Antioquia	2.500	3.000	2.750	-
Ciruela importada				
Bogotá, D. C., Corabastos	9.222	9.778	9.444	+
Cúcuta, Cenabastos	10.000	12.000	10.500	+
Medellín, Central Mayorista de Antioquia	10.625	11.875	11.458	-
Neiva, Surabastos	8.333	10.000	8.889	+
Santa Marta (Magdalena)	6.111	6.111	6.111	+++
Valledupar, Mercado Nuevo	8.750	9.000	8.875	=
Ciruela roja				
Bogotá, D. C., Corabastos	1.800	2.000	1.890	+
Bucaramanga, Centroabastos	2.000	2.000	2.000	=
Cúcuta, Cenabastos	2.000	2.500	2.271	-
Medellín, Central Mayorista de Antioquia	2.300	3.000	2.542	+
Neiva, Surabastos	1.600	2.200	1.920	-
Pamplona (Norte de Santander)	2.000	2.000	2.000	-
San Gil (Santander)	1.600	2.000	1.751	-
Socorro (Santander)	2.000	2.100	2.033	=
Tunja, Complejo de Servicios del Sur	1.400	1.520	1.480	++
Coco				
Armenia, Mercar	2.133	2.200	2.170	+
Barranquilla, Barranquillita	2.800	2.900	2.825	+
Bogotá, D. C., Corabastos	3.000	3.000	3.000	=
Cali, Cavasa	1.818	1.818	1.818	=
Cali, Santa Helena	1.167	1.208	1.194	+
Cartagena, Bazurto	3.000	3.050	3.011	-
Cartago (Valle del Cauca)	2.000	2.000	2.000	=
La Unión (Nariño)	1.389	1.389	1.389	=
Manizales, Centro Galerías	1.935	1.935	1.935	=
Medellín, Central Mayorista de Antioquia	4.038	5.500	4.769	=
Montería, Mercado del Sur	3.000	3.200	3.117	+
Palmira (Valle del Cauca)	1.667	1.667	1.667	=
Pereira, La 41	2.000	2.133	2.067	=
Pereira, Mercasa	1.867	2.000	1.911	=
Sincelejo, Nuevo Mercado	2.320	2.320	2.320	=
Valledupar, Mercado Nuevo	2.500	2.500	2.500	=
Curuba				
Arauca (Arauca)	4.083	4.333	4.222	+
Armenia, Mercar	1.700	1.800	1.767	-
Barranquilla, Barranquillita	2.240	2.400	2.302	-
Bogotá, D. C., Corabastos	2.636	3.182	2.874	-
Bucaramanga, Centroabastos	1.200	1.400	1.285	-
Buenaventura (Valle del Cauca)	3.000	3.000	3.000	=
Cali, Cavasa	1.900	2.000	1.923	+
Cartagena, Bazurto	1.760	1.920	1.800	=
Cartago (Valle del Cauca)	2.400	2.500	2.450	-
Chiquinquirá (Boyacá)	1.591	1.818	1.705	=
Cúcuta, Cenabastos	1.500	1.667	1.603	-
Ibagué, Plaza La 21	1.200	1.400	1.300	+
Ipiales (Nariño), Ipiales somos todos	1.333	1.500	1.444	-
Manizales, Centro Galerías	1.400	1.800	1.600	-
Medellín, Central Mayorista de Antioquia	1.400	1.500	1.492	-
Neiva, Surabastos	2.000	2.400	2.233	-
Pamplona (Norte de Santander)	833	1.042	938	+
Pereira, Mercasa	2.000	2.200	2.133	n.d.
San Gil (Santander)	1.600	1.680	1.644	+

Cuadro 3. Mercados mayoristas. Precios de venta de frutas frescas (continuación)
2018 (6 al 12 de octubre)

Productos y mercados	Pesos por kilogramo			
	Mínimo	Máximo	Medio	Tendencia
Curuba (continuación)				
Socorro (Santander)	1.600	1.800	1.687	-
Sonsón (Antioquia)	700	800	750	=
Tunja, Complejo de Servicios del Sur	1.818	2.045	1.924	+
Valledupar, Mercabastos	2.000	2.000	2.000	=
Villavicencio, CAV	2.400	2.600	2.475	+
Durazno importado				
Medellín, Central Mayorista de Antioquia	10.000	10.556	10.278	-
Neiva, Surabastos	11.250	11.250	11.250	=
Socorro (Santander)	7.500	7.917	7.694	n.d.
Valledupar, Mercado Nuevo	8.750	9.000	8.875	=
Durazno nacional				
Bogotá, D. C., Corabastos	4.000	5.000	4.514	-
Bucaramanga, Centroabastos	3.000	3.500	3.275	-
Chiquinquirá (Boyacá)	2.727	2.727	2.727	+
Medellín, Central Mayorista de Antioquia	4.500	4.500	4.500	+
San Gil (Santander)	4.000	4.200	4.067	=
Socorro (Santander)	2.800	3.200	3.000	+
Tunja, Complejo de Servicios del Sur	2.045	2.364	2.192	+
Feijoa				
Tunja, Complejo de Servicios del Sur	3.364	3.636	3.510	+
Fresa				
Armenia, Mercar	4.200	4.600	4.378	+
Bogotá, D. C., Corabastos	4.500	5.000	4.811	-
Bucaramanga, Centroabastos	3.000	3.800	3.325	-
Cali, Cavasa	4.000	4.400	4.200	-
Cali, Santa Helena	6.800	7.000	6.867	=
Cartago (Valle del Cauca)	3.800	4.000	3.933	=
Chiquinquirá (Boyacá)	3.200	3.700	3.433	-
Cúcuta, Cenabastos	2.000	3.000	2.542	-
Duitama (Boyacá)	3.300	3.500	3.433	+
Ibagué, Plaza La 21	4.000	5.500	4.875	+
Ipiales (Nariño), Ipiales somos todos	3.600	4.000	3.760	-
Manizales, Centro Galerías	4.000	5.000	4.567	=
Medellín, Central Mayorista de Antioquia	5.500	6.500	5.838	-
Medellín, Plaza Minorista José María Villa	6.000	6.000	6.000	+
Montería, Mercado del Sur	5.000	5.000	5.000	=
Neiva, Surabastos	3.500	4.750	4.090	-
Pasto, El Potrerillo	4.000	5.000	4.292	-
Pereira, Mercasa	4.000	4.000	4.000	=
San Gil (Santander)	4.800	5.000	4.933	-
San Vicente (Antioquia)	5.300	5.700	5.513	-
Sincelejo, Nuevo Mercado	3.600	3.600	3.600	=
Fresa (continuación)				
Socorro (Santander)	4.800	5.000	4.933	+
Sogamoso (Boyacá)	3.800	4.000	3.892	-
Tunja, Complejo de Servicios del Sur	4.000	4.267	4.119	+
Villavicencio, CAV	4.250	5.000	4.615	-
Yopal (Casanare)	4.000	4.125	4.063	-
Granadilla				
Arauca (Arauca)	3.750	4.750	4.278	-
Armenia, Mercar	2.333	2.467	2.378	-
Bogotá, D. C., Corabastos	2.800	3.200	2.988	+
Bucaramanga, Centroabastos	3.000	3.786	3.330	+
Cali, Cavasa	3.000	3.667	3.307	-
Cartagena, Bazaruto	3.846	4.000	3.949	+
Cartago (Valle del Cauca)	4.333	4.667	4.500	n.d.
Chiquinquirá (Boyacá)	3.000	3.333	3.111	+
Cúcuta, Cenabastos	2.857	3.571	3.452	-
Duitama (Boyacá)	2.667	3.000	2.778	+
Florencia (Cauquetá)	2.800	3.000	2.900	+
Ibagué, Plaza La 21	2.000	2.333	2.222	-
Ipiales (Nariño), Ipiales somos todos	2.000	2.333	2.244	-
La Unión (Nariño)	1.333	1.667	1.500	-
Manizales, Centro Galerías	3.000	3.333	3.167	+
Medellín, Central Mayorista de Antioquia	2.308	4.400	3.213	-
Montería, Mercado del Sur	2.000	2.333	2.217	-
Neiva, Surabastos	2.333	2.467	2.360	-
Palmira (Valle del Cauca)	3.333	3.667	3.569	+
Pasto, El Potrerillo	1.667	2.333	2.037	-
Pereira, Mercasa	4.667	4.667	4.667	=
Popayán, Plaza de mercado del barrio Bolívar	3.000	3.133	3.089	+
Rionegro (Antioquia)	3.385	3.846	3.611	-
San Gil (Santander)	3.571	3.929	3.722	-
Socorro (Santander)	3.571	3.714	3.619	-
Sogamoso (Boyacá)	2.667	3.000	2.875	-
Tuluá (Valle del Cauca)	3.000	3.333	3.278	-
Tunja, Complejo de Servicios del Sur	2.667	3.000	2.876	-
Ubaté (Cundinamarca)	3.333	3.333	3.333	-
Villavicencio, CAV	2.667	3.333	3.217	-
Yopal (Casanare)	4.333	4.667	4.500	+
Guanábana				
Armenia, Mercar	2.300	2.400	2.367	+
Bogotá, D. C., Corabastos	3.500	3.700	3.592	+
Bucaramanga, Centroabastos	2.200	2.600	2.350	+
Cali, Cavasa	2.600	2.800	2.713	+
Cartago (Valle del Cauca)	2.800	2.800	2.800	=
Chiquinquirá (Boyacá)	1.300	2.000	1.650	++
Cúcuta, Cenabastos	3.000	3.500	3.052	-
Duitama (Boyacá)	2.700	3.000	2.900	-
Ibagué, Plaza La 21	2.200	2.500	2.388	+

Cuadro 3. Mercados mayoristas. Precios de venta de frutas frescas (continuación)
2018 (6 al 12 de octubre)

Productos y mercados	Pesos por kilogramo				Tendencia	Productos y mercados	Pesos por kilogramo				Tendencia
	Mínimo	Máximo	Medio				Mínimo	Máximo	Medio		
Guanábana (continuación)						Guayaba pera (continuación)					
Ipiales (Nariño), Ipiales somos todos	2.400	2.800	2.642		+	Barranquilla, Granabastos	1.600	1.800	1.700		+
Manizales, Centro Galerías	2.300	2.500	2.417		-	Bogotá, D. C., Corabastos	1.000	1.286	1.173		+
Medellín, Central Mayorista de Antioquia	2.200	2.500	2.315		+	Bucaramanga, Centroabastos	720	880	810		-
Medellín, Plaza Minorista José María Villa	1.800	2.000	1.867		+	Buenaventura (Valle del Cauca)	1.400	1.800	1.633		+
Pamplona (Norte de Santander)	3.000	3.500	3.250		=	Cali, Cavasa	1.300	1.400	1.344		+
Pasto, El Potrerillo	2.800	3.300	3.050		=	Cali, Santa Helena	1.200	1.200	1.200		+
Pereira, La 41	2.500	2.700	2.567		+	Cartagena, Bazurto	1.900	2.000	1.975		-
Pereira, Mercasa	2.000	2.500	2.283		++	Cartago (Valle del Cauca)	1.200	1.400	1.300		-
Popayán, Plaza de mercado del barrio Bolívar	2.700	2.800	2.763		+	Chiquinquirá (Boyacá)	1.000	1.200	1.033		+
San Gil (Santander)	2.800	3.000	2.933		-	Cúcuta, Cenabastos	909	1.364	1.030		-
Santa Bárbara (Antioquia)	800	1.300	1.075		+	Duitama (Boyacá)	800	900	867		-
Socorro (Santander)	3.400	3.500	3.433		=	Ibagué, Plaza La 21	900	1.400	1.088		-
Sogamoso (Boyacá)	2.500	3.000	2.879		+	Ipiales (Nariño), Ipiales somos todos	1.400	1.700	1.500		+
Tunja, Complejo de Servicios del Sur	2.500	3.200	2.764		-	La Ceja (Antioquia)	900	1.000	950		=
Valledupar, Mercabastos	3.000	4.000	3.500		-	La Unión (Nariño)	1.250	1.250	1.250		=
Villavicencio, CAV	3.200	4.000	3.554		+	Manizales, Centro Galerías	1.000	1.200	1.133		=
Guayaba agria						Medellín, Central Mayorista de Antioquia	800	1.000	958		++
Armenia, Mercar	3.000	3.200	3.089		+	Medellín, Plaza Minorista José María Villa	900	1.000	942		+
Manizales, Centro Galerías	4.000	4.000	4.000		++	Neiva, Surabastos	1.300	1.700	1.533		+
Montería, Mercado del Sur	1.400	2.000	1.683		-	Palmira (Valle del Cauca)	1.300	1.400	1.350		+
Pereira, La 41	2.700	3.500	3.108		+	Pamplona (Norte de Santander)	1.136	1.364	1.250		-
Pereira, Mercasa	2.500	3.500	2.925		-	Pasto, El Potrerillo	1.000	1.500	1.344		+
Sincelejo, Nuevo Mercado	2.400	2.400	2.400		=	Pereira, La 41	1.000	1.200	1.067		=
Guayaba Atlántico						Pereira, Mercasa	1.000	1.200	1.125		+
Barranquilla, Barranquillita	1.160	1.280	1.200		++	Popayán, Plaza de mercado del barrio Bolívar	1.500	1.600	1.525		+
Guayaba común						Rionegro (Antioquia)	1.300	1.500	1.434		+
Barranquilla, Barranquillita	1.200	1.320	1.230		+	San Gil (Santander)	1.200	1.400	1.324		+
Cartagena, Bazurto	1.440	1.520	1.500		-	Socorro (Santander)	1.800	1.900	1.833		-
Chiquinquirá (Boyacá)	545	682	636		+	Sogamoso (Boyacá)	700	800	775		-
Cúcuta, Cenabastos	833	1.000	882		-	Tuluá (Valle del Cauca)	1.100	1.300	1.188		-
Sincelejo, Nuevo Mercado	1.400	1.500	1.408		-	Tunja, Complejo de Servicios del Sur	800	1.000	889		++
Valledupar, Mercabastos	1.000	1.200	1.061		-	Túquerres (Nariño)	1.470	1.550	1.505		-
Guayaba manzana						Ubaté (Cundinamarca)	1.200	1.200	1.200		=
Cartago (Valle del Cauca)	1.500	1.700	1.600		=	Villavicencio, CAV	800	900	846		+++
Manizales, Centro Galerías	2.000	2.500	2.283		++	Guayaba pera valluna					
Medellín, Central Mayorista de Antioquia	2.200	2.200	2.200		-	Medellín, Central Mayorista de Antioquia	1.100	1.300	1.228		-
Rionegro (Antioquia)	2.250	2.500	2.415		+	Gulupa					
Guayaba pera						Bogotá, D. C., Corabastos	1.600	1.867	1.709		-
Arauca (Arauca)	1.682	1.800	1.720		+	Ibagué, Plaza La 21	1.280	1.600	1.480		-
Armenia, Mercar	1.000	1.000	1.000		+	Medellín, Central Mayorista de Antioquia	1.500	1.800	1.623		+
Barranquilla, Barranquillita	1.700	1.800	1.733		+	Neiva, Surabastos	1.840	2.000	1.960		-
						Peñol (Antioquia)	800	950	853		-
						Sonsón (Antioquia)	1.000	1.200	1.100		=

Cuadro 3. Mercados mayoristas. Precios de venta de frutas frescas (continuación)
2018 (6 al 12 de octubre)

Productos y mercados	Pesos por kilogramo			
	Mínimo	Máximo	Medio	Tendencia
Higo				
Bogotá, D. C., Corabastos	5.500	6.000	5.903	-
Medellín, Central Mayorista de Antioquia	3.500	4.000	3.750	-
Sonsón (Antioquia)	3.000	3.000	3.000	=
Kiwi				
Bogotá, D. C., Corabastos	5.000	5.600	5.408	-
Bucaramanga, Centroabastos	5.500	5.800	5.675	-
Cali, Cavasa	6.000	6.500	6.292	+
Cali, Santa Helena	6.000	6.000	6.000	=
Chiquinquirá (Boyacá)	5.000	6.000	5.833	+
Cúcuta, Cenabastos	7.000	8.000	7.250	+
Duitama (Boyacá)	6.000	6.500	6.167	+
Ibagué, Plaza La 21	6.000	6.500	6.083	+
La Unión (Nariño)	5.000	5.500	5.333	+
Manizales, Centro Galerías	5.500	6.500	6.196	+
Medellín, Central Mayorista de Antioquia	5.000	5.500	5.250	=
Neiva, Surabastos	5.800	6.500	6.078	-
Pasto, El Potrerillo	5.000	6.111	5.463	-
Pereira, La 41	5.500	6.500	6.250	+
Pereira, Mercasa	5.500	6.000	5.778	-
Popayán, Plaza de mercado del barrio Bolívar	6.000	6.300	6.063	+
San Gil (Santander)	7.000	8.000	7.333	=
Socorro (Santander)	6.000	7.000	6.667	=
Sogamoso (Boyacá)	6.500	7.000	6.813	+
Tuluá (Valle del Cauca)	6.000	6.400	6.200	-
Tunja, Complejo de Servicios del Sur	5.500	6.000	5.667	+
Villavicencio, CAV	5.500	6.000	5.604	-
Limón común				
Armenia, Mercar	2.800	3.200	3.044	++
Barranquilla, Barranquillita	1.829	1.857	1.843	n.d.
Bogotá, D. C., Corabastos	1.714	2.429	2.157	-
Bucaramanga, Centroabastos	1.800	2.000	1.900	++
Bucaramanga, Mercados del centro	1.800	1.800	1.800	++
Cali, Cavasa	2.250	2.500	2.342	+
Cali, Santa Helena	2.500	2.750	2.653	+
Cartagena, Bazaruto	1.543	1.571	1.564	++
Cartago (Valle del Cauca)	3.000	3.500	3.267	+
Cúcuta, Cenabastos	2.500	3.000	2.802	-
Cúcuta, La Nueva Sexta	2.083	3.333	2.708	-
Florencia (Caquetá)	2.400	2.560	2.480	-
Ibagué, Plaza La 21	1.571	2.286	1.946	+
Ipiales (Nariño), Ipiales somos todos	2.250	2.375	2.271	+
La Unión (Nariño)	1.000	1.000	1.000	=
Medellín, Central Mayorista de Antioquia	1.786	2.700	2.290	+
Medellín, Plaza Minorista José María Villa	2.000	2.700	2.511	++

Productos y mercados	Pesos por kilogramo			
	Mínimo	Máximo	Medio	Tendencia
Limón común (continuación)				
Montería, Mercado del Sur	1.000	1.143	1.095	-
Neiva, Surabastos	1.600	2.400	1.892	-
Pamplona (Norte de Santander)	3.000	3.000	3.000	=
Pasto, El Potrerillo	1.000	1.125	1.063	=
Pereira, Mercasa	2.800	3.500	3.150	++
Rionegro (Antioquia)	2.400	2.900	2.600	+
San Gil (Santander)	2.000	2.080	2.027	++
Sincelejo, Nuevo Mercado	1.286	1.429	1.357	+
Socorro (Santander)	1.600	1.680	1.627	+++
Tunja, Complejo de Servicios del Sur	640	720	690	+
Valledupar, Mercabastos	2.203	2.643	2.447	-
Valledupar, Mercado Nuevo	2.000	2.000	2.000	+++
Villavicencio, CAV	2.400	2.800	2.683	++
Limón común Ciénaga				
Barranquilla, Barranquillita	2.063	2.438	2.220	-
Santa Marta (Magdalena)	2.200	2.800	2.547	+++
Valledupar, Mercado Nuevo	2.000	2.400	2.200	+
Limón común valluno				
Buenaventura (Valle del Cauca)	3.000	4.000	3.583	=
Palmira (Valle del Cauca)	2.500	2.667	2.563	-
Tuluá (Valle del Cauca)	2.167	2.333	2.278	-
Limón mandarino				
Armenia, Mercar	1.000	1.000	1.000	=
Ibagué, Plaza La 21	750	900	808	-
La Ceja (Antioquia)	400	500	450	++
Medellín, Central Mayorista de Antioquia	700	900	810	++
Medellín, Plaza Minorista José María Villa	700	1.000	904	++
Peñol (Antioquia)	300	550	417	-
Pereira, Mercasa	800	1.000	933	-
Santa Bárbara (Antioquia)	200	350	275	+
Villavicencio, CAV	560	800	683	-
Yopal (Casanare)	600	650	625	++
Limón Tahití				
Armenia, Mercar	2.400	2.600	2.467	-
Barranquilla, Barranquillita	2.500	2.708	2.579	+
Bogotá, D. C., Corabastos	2.286	3.857	3.310	-
Bucaramanga, Centroabastos	2.200	2.400	2.300	++
Bucaramanga, Mercados del centro	2.000	2.000	2.000	++
Cali, Cavasa	2.400	2.700	2.579	+
Cali, Santa Helena	2.500	2.700	2.650	++
Cartagena, Bazaruto	2.120	2.720	2.410	+++
Cartago (Valle del Cauca)	2.500	3.000	2.750	++
Cúcuta, Cenabastos	1.591	1.818	1.629	+++
Duitama (Boyacá)	3.182	3.636	3.333	-

BOLETÍN SEMANAL PRECIOS MAYORISTAS

Cuadro 3. Mercados mayoristas. Precios de venta de frutas frescas (continuación)
2018 (6 al 12 de octubre)

Productos y mercados	Pesos por kilogramo			
	Mínimo	Máximo	Medio	Tendencia
Limón Tahití (continuación)				
Manizales, Centro Galerías	1.600	1.900	1.763	+
Medellín, Central Mayorista de Antioquia	3.000	3.200	3.122	+
Medellín, Plaza Minorista José María Villa	2.300	3.000	2.672	+
Neiva, Surabastos	1.600	2.000	1.700	-
Palmira (Valle del Cauca)	2.200	2.400	2.313	++
Pamplona (Norte de Santander)	1.458	1.667	1.563	++
Pasto, El Potrerillo	1.900	2.200	2.023	+++
Pereira, La 41	2.400	3.000	2.633	+
Pereira, Mercasa	2.400	2.800	2.550	++
Rionegro (Antioquia)	2.800	3.200	3.014	+
San Gil (Santander)	1.520	1.680	1.600	++
Santa Bárbara (Antioquia)	1.500	2.000	1.775	++
Socorro (Santander)	1.320	1.480	1.400	+++
Sogamoso (Boyacá)	2.727	3.182	2.989	+
Tunja, Complejo de Servicios del Sur	2.000	2.500	2.284	++
Ubaté (Cundinamarca)	2.727	2.727	2.727	=
Villavicencio, CAV	2.800	3.600	3.092	+
Lulo				
Arauca (Arauca)	3.200	3.500	3.408	+
Armenia, Mercar	2.600	2.800	2.744	++
Barranquilla, Barranquillita	3.400	3.700	3.558	+
Barranquilla, Granabastos	3.400	4.000	3.667	++
Bogotá, D. C., Corabastos	2.400	2.700	2.539	-
Bucaramanga, Centroabastos	2.600	2.800	2.680	+
Buenaventura (Valle del Cauca)	2.500	3.000	2.883	-
Cali, Cavasa	2.400	2.600	2.481	+
Cali, Santa Helena	2.300	2.500	2.383	+
Cartagena, Bazurto	3.200	3.500	3.392	-
Cartago (Valle del Cauca)	2.500	2.800	2.617	+
Chiquinquirá (Boyacá)	2.609	3.043	2.754	++
Cúcuta, Cenabastos	3.500	4.000	3.573	+
Duitama (Boyacá)	2.609	2.609	2.609	=
Florencia (Caquetá)	2.400	2.400	2.400	-
Ibagué, Plaza La 21	2.200	2.400	2.355	-
Ipiales (Nariño), Ipiales somos todos	1.500	1.600	1.567	-
La Unión (Nariño)	1.333	1.500	1.417	-
Manizales, Centro Galerías	2.300	2.600	2.488	+
Medellín, Central Mayorista de Antioquia	2.300	2.600	2.477	-
Medellín, Plaza Minorista José María Villa	2.400	3.000	2.719	-
Montería, Mercado del Sur	3.000	3.500	3.175	+
Neiva, Surabastos	2.000	2.400	2.181	-
Palmira (Valle del Cauca)	2.500	2.600	2.513	+
Pamplona (Norte de Santander)	2.500	3.000	2.750	+++
Pasto, El Potrerillo	1.522	1.826	1.705	-
Pereira, La 41	2.200	2.800	2.433	+
Lulo (continuación)				
Pereira, Mercasa	2.000	2.700	2.483	++
Popayán, Plaza de mercado del barrio Bolívar	2.240	2.400	2.330	+
San Gil (Santander)	2.400	2.480	2.427	-
Santa Marta (Magdalena)	3.200	3.200	3.200	=
Sincelejo, Nuevo Mercado	2.700	3.200	2.925	-
Socorro (Santander)	2.400	2.480	2.427	=
Sogamoso (Boyacá)	2.609	3.043	2.826	+
Tuluá (Valle del Cauca)	2.300	2.500	2.425	+
Tunja, Complejo de Servicios del Sur	2.391	2.609	2.494	+
Valledupar, Mercabastos	3.000	3.600	3.299	+
Valledupar, Mercado Nuevo	2.800	3.000	2.867	++
Villavicencio, CAV	2.400	2.600	2.535	-
Yopal (Casanare)	2.750	4.000	3.438	-
Mandarina arrayana				
Bogotá, D. C., Corabastos	2.727	2.955	2.778	+
Buenaventura (Valle del Cauca)	1.600	2.000	1.800	=
Cali, Cavasa	1.800	2.000	1.846	-
Cali, Santa Helena	1.500	1.600	1.550	-
Chiquinquirá (Boyacá)	1.364	1.818	1.572	+
Duitama (Boyacá)	2.045	2.045	2.045	+
Florencia (Caquetá)	1.600	1.680	1.640	+
Ibagué, Plaza La 21	1.000	1.400	1.165	+
La Unión (Nariño)	1.250	1.500	1.375	+
Neiva, Surabastos	1.591	2.045	1.818	-
Pasto, El Potrerillo	1.000	1.250	1.125	=
Popayán, Plaza de mercado del barrio Bolívar	1.320	1.360	1.355	-
San Gil (Santander)	1.200	1.280	1.253	-
Socorro (Santander)	1.120	1.200	1.173	-
Sogamoso (Boyacá)	2.045	2.273	2.131	+
Tuluá (Valle del Cauca)	1.500	1.700	1.617	+
Tunja, Complejo de Servicios del Sur	1.591	1.727	1.652	+
Ubaté (Cundinamarca)	2.500	2.500	2.500	++
Villavicencio, CAV	1.800	2.000	1.905	+
Mandarina común				
Arauca (Arauca)	2.273	2.500	2.443	-
Barranquilla, Barranquillita	1.833	2.000	1.910	+
Bucaramanga, Centroabastos	1.826	2.087	1.935	-
Bucaramanga, Mercados del centro	1.680	1.680	1.680	+
Cartagena, Bazurto	2.364	2.500	2.398	=
Cúcuta, Cenabastos	1.800	2.200	1.983	-
Cúcuta, La Nueva Sexta	1.720	2.000	1.880	-
Ipiales (Nariño), Ipiales somos todos	1.160	1.280	1.203	+
Montería, Mercado del Sur	920	1.000	967	-
San Gil (Santander)	1.520	1.600	1.547	-
Santa Bárbara (Antioquia)	700	1.000	854	-
Santa Marta (Magdalena)	1.667	1.875	1.771	+
Sincelejo, Nuevo Mercado	2.000	2.000	2.000	=

Cuadro 3. Mercados mayoristas. Precios de venta de frutas frescas (continuación)
2018 (6 al 12 de octubre)

Productos y mercados	Pesos por kilogramo			
	Mínimo	Máximo	Medio	Tendencia
Mandarina común (continuación)				
Sogamoso (Boyacá)	2.045	2.273	2.216	=
Tunja, Complejo de Servicios del Sur	1.500	1.591	1.556	-
Túquerres (Nariño)	1.350	1.500	1.425	-
Valledupar, Mercabastos	1.600	2.000	1.850	-
Mandarina Oneco				
Armenia, Mercar	1.000	1.000	1.000	=
Armenia, Retiro	700	700	700	-
Cali, Cavasa	1.700	1.800	1.792	-
Cali, Santa Helena	1.500	1.600	1.550	-
Cartago (Valle del Cauca)	1.700	2.000	1.867	+
Manizales, Centro Galerías	1.200	1.400	1.263	-
Medellín, Central Mayorista de Antioquia	1.500	1.600	1.548	+
Medellín, Plaza Minorista José María Villa	1.300	1.700	1.396	+
Pereira, Mercasa	1.400	1.600	1.525	+
Rionegro (Antioquia)	1.500	2.000	1.825	-
Santa Bárbara (Antioquia)	400	700	538	+
Mango común				
Cali, Cavasa	1.600	1.800	1.721	n.d.
Cali, Santa Helena	2.600	2.600	2.600	=
Medellín, Plaza Minorista José María Villa	1.500	1.600	1.506	n.d.
Neiva, Surabastos	720	1.000	833	-
Pereira, Mercasa	1.400	1.600	1.456	++
Sogamoso (Boyacá)	1.136	1.364	1.212	-
Mango de azúcar				
Barranquilla, Barranquillita	3.800	4.000	3.886	+
La Unión (Nariño)	2.000	2.000	2.000	+
Medellín, Central Mayorista de Antioquia	2.300	2.500	2.367	=
Mango manzano				
Armenia, Mercar	1.200	1.300	1.233	+
Buenaventura (Valle del Cauca)	1.500	1.500	1.500	n.d.
Duitama (Boyacá)	1.591	1.591	1.591	-
Florencia (Caquetá)	1.600	1.680	1.640	+
Medellín, Central Mayorista de Antioquia	1.600	2.000	1.913	-
Pereira, La 41	1.500	2.000	1.683	+
Pereira, Mercasa	1.400	1.800	1.642	++
Sogamoso (Boyacá)	1.364	1.455	1.394	-
Tunja, Complejo de Servicios del Sur	1.455	1.591	1.540	-
Mango reina				
Armenia, Mercar	800	850	806	-
Chiquinquirá (Boyacá)	1.200	1.500	1.400	-

Productos y mercados	Pesos por kilogramo			
	Mínimo	Máximo	Medio	Tendencia
Mango reina (continuación)				
Ibagué, Plaza La 21	1.120	1.200	1.187	++
Manizales, Centro Galerías	1.500	2.000	1.767	-
Pereira, La 41	1.200	1.700	1.442	+
Pereira, Mercasa	1.200	1.500	1.317	+
Tunja, Complejo de Servicios del Sur	1.455	1.591	1.514	-
Mango Tommy				
Armenia, Mercar	1.300	1.500	1.417	-
Barranquilla, Barranquillita	3.800	4.000	3.890	+
Bucaramanga, Centroabastos	4.000	4.800	4.475	-
Cali, Cavasa	3.800	4.000	3.971	-
Cartago (Valle del Cauca)	2.500	3.750	3.125	n.d.
Cúcuta, Cenabastos	4.400	4.600	4.550	n.d.
Ipiales (Nariño), Ipiales somos todos	3.400	3.480	3.440	n.d.
La Ceja (Antioquia)	3.000	4.000	3.417	n.d.
La Unión (Nariño)	3.600	4.400	3.950	-
Manizales, Centro Galerías	3.000	3.000	3.000	n.d.
Medellín, Central Mayorista de Antioquia	3.500	5.500	4.546	-
Medellín, Plaza Minorista José María Villa	3.200	3.200	3.200	n.d.
Neiva, Surabastos	1.800	2.800	2.233	-
Palmira (Valle del Cauca)	5.000	5.200	5.150	-
Pasto, El Potrerillo	3.800	4.400	4.100	-
Pereira, La 41	2.500	2.500	2.500	-
Pereira, Mercasa	2.400	2.800	2.525	-
Rionegro (Antioquia)	3.700	5.700	5.163	-
Tuluá (Valle del Cauca)	3.120	3.400	3.230	-
Tunja, Complejo de Servicios del Sur	2.955	3.273	3.146	-
Villavicencio, CAV	3.600	4.600	4.175	-
Yopal (Casanare)	2.400	2.600	2.500	n.d.
Mango Yulima				
Armenia, Mercar	900	1.100	989	-
Duitama (Boyacá)	1.591	1.591	1.591	-
Florencia (Caquetá)	1.520	1.600	1.560	+
Medellín, Plaza Minorista José María Villa	1.600	2.000	1.739	-
Pereira, La 41	1.300	1.700	1.433	-
Pereira, Mercasa	1.200	1.600	1.367	+
Sogamoso (Boyacá)	1.364	1.455	1.394	-
Manzana nacional				
Bogotá, D. C., Corabastos	2.250	2.750	2.493	+
Medellín, Central Mayorista de Antioquia	3.000	3.500	3.333	+
Sogamoso (Boyacá)	2.045	2.273	2.159	-
Tunja, Complejo de Servicios del Sur	1.818	2.045	1.965	+

BOLETÍN SEMANAL PRECIOS MAYORISTAS

Cuadro 3. Mercados mayoristas. Precios de venta de frutas frescas (continuación)
2018 (6 al 12 de octubre)

Productos y mercados	Pesos por kilogramo				Tendencia	Productos y mercados	Pesos por kilogramo				Tendencia
	Mínimo	Máximo	Medio				Mínimo	Máximo	Medio		
Manzana roja importada						Manzana royal gala importada (continuación)					
Arauca (Arauca)	4.500	4.750	4.542	-		Chiquinquirá (Boyacá)	5.263	5.263	5.263	+	
Armenia, Mercar	4.737	5.000	4.871	+		Cúcuta, Cenabastos	4.500	4.750	4.708	+	
Barranquilla, Barranquillita	4.632	4.842	4.760	-		Duitama (Boyacá)	5.000	5.263	5.175	+	
Bogotá, D. C., Corabastos	4.421	4.737	4.534	-		Florencia (Caquetá)	5.158	5.263	5.211	+	
Bucaramanga, Centroabastos	4.100	4.250	4.169	+		Ibagué, Plaza La 21	4.737	5.000	4.781	+	
Buenaventura (Valle del Cauca)	4.737	5.263	5.044	=		Ipiales (Nariño), Ipiales somos todos	4.316	4.579	4.480	-	
Cali, Cavasa	4.474	4.737	4.627	+		La Ceja (Antioquia)	4.211	4.474	4.307	-	
Cali, Santa Helena	4.737	4.737	4.737	+		Manizales, Centro Galerías	4.474	5.000	4.825	+	
Cartagena, Bazurto	4.474	4.526	4.491	=		Medellín, Central Mayorista de Antioquia	4.211	4.474	4.342	=	
Cartago (Valle del Cauca)	4.474	4.737	4.579	-		Montería, Mercado del Sur	4.211	4.474	4.320	+	
Chiquinquirá (Boyacá)	5.263	5.789	5.351	+		Neiva, Surabastos	4.737	5.000	4.842	=	
Cúcuta, Cenabastos	4.500	4.750	4.667	+		Palmira (Valle del Cauca)	4.474	4.737	4.605	-	
Duitama (Boyacá)	4.737	5.000	4.912	=		Pamplona (Norte de Santander)	5.000	5.000	5.000	+	
Florencia (Caquetá)	4.842	4.842	4.842	=		Pasto, El Potrerillo	4.737	5.000	4.825	=	
Ibagué, Plaza La 21	4.474	4.737	4.561	-		Pereira, La 41	4.421	4.737	4.575	-	
Ipiales (Nariño), Ipiales somos todos	4.316	4.579	4.480	-		Pereira, Mercasa	3.947	4.737	4.303	-	
La Unión (Nariño)	4.737	4.737	4.737	=		Popayán, Plaza de mercado del barrio Bolívar	4.737	4.842	4.750	-	
Manizales, Centro Galerías	4.474	5.000	4.798	+		Rionegro (Antioquia)	4.474	4.737	4.643	+	
Medellín, Central Mayorista de Antioquia	4.211	4.474	4.342	=		San Gil (Santander)	4.900	5.100	5.033	=	
Montería, Mercado del Sur	4.474	4.474	4.474	=		Socorro (Santander)	4.900	5.000	4.967	=	
Neiva, Surabastos	4.789	4.842	4.825	=		Sogamoso (Boyacá)	5.263	5.263	5.263	+	
Palmira (Valle del Cauca)	4.474	4.842	4.618	+		Tuluá (Valle del Cauca)	4.737	4.895	4.803	+	
Pamplona (Norte de Santander)	5.000	5.500	5.250	+		Tunja, Complejo de Servicios del Sur	4.632	4.842	4.749	+	
Pasto, El Potrerillo	4.474	4.737	4.605	=		Túquerres (Nariño)	4.368	4.632	4.522	+	
Pereira, La 41	4.474	4.737	4.526	=		Ubaté (Cundinamarca)	4.750	4.750	4.750	-	
Pereira, Mercasa	3.947	4.737	4.303	-		Valledupar, Mercado Nuevo	4.400	4.700	4.550	=	
Popayán, Plaza de mercado del barrio Bolívar	4.474	4.632	4.546	-		Villavicencio, CAV	4.737	4.737	4.737	=	
Rionegro (Antioquia)	4.474	4.895	4.674	+		Manzana verde importada					
San Gil (Santander)	5.000	5.250	5.117	=		Arauca (Arauca)	6.200	6.333	6.278	+	
Santa Marta (Magdalena)	4.500	4.500	4.500	=		Armenia, Mercar	5.000	5.158	5.094	+	
Sincelejo, Nuevo Mercado	4.500	4.500	4.500	=		Barranquilla, Barranquillita	4.947	5.105	5.004	-	
Socorro (Santander)	5.000	5.250	5.083	=		Bogotá, D. C., Corabastos	5.000	5.158	5.053	+	
Sogamoso (Boyacá)	5.263	5.263	5.263	+		Bucaramanga, Centroabastos	4.250	4.500	4.397	-	
Tuluá (Valle del Cauca)	4.737	4.842	4.789	-		Buenaventura (Valle del Cauca)	4.737	5.263	5.132	+	
Tunja, Complejo de Servicios del Sur	4.474	4.842	4.709	-		Cali, Cavasa	4.474	4.737	4.605	+	
Túquerres (Nariño)	4.368	4.632	4.522	+		Cali, Santa Helena	4.737	4.737	4.737	+	
Valledupar, Mercado Nuevo	4.421	4.947	4.684	=		Cartagena, Bazurto	4.842	5.000	4.912	-	
Villavicencio, CAV	4.474	4.737	4.638	=		Cartago (Valle del Cauca)	4.579	4.737	4.671	-	
Yopal (Casanare)	4.211	4.474	4.342	+		Chiquinquirá (Boyacá)	5.263	6.316	5.789	=	
Manzana royal gala importada						Cúcuta, Cenabastos	4.750	5.000	4.813	-	
Arauca (Arauca)	6.333	6.333	6.333	+		Duitama (Boyacá)	5.000	5.263	5.175	+	
Armenia, Mercar	4.737	5.000	4.871	+		Florencia (Caquetá)	5.263	5.368	5.316	-	
Bogotá, D. C., Corabastos	4.737	5.053	4.868	-		Ibagué, Plaza La 21	4.737	5.053	4.910	-	
Bucaramanga, Centroabastos	4.000	4.250	4.113	+		Ipiales (Nariño), Ipiales somos todos	4.474	4.579	4.509	-	
Cali, Cavasa	4.474	4.737	4.605	-		La Ceja (Antioquia)	4.474	4.474	4.474	-	
Cali, Santa Helena	4.737	4.737	4.737	+		La Unión (Nariño)	4.737	4.737	4.737	=	
Cartago (Valle del Cauca)	4.526	4.737	4.632	-		Manizales, Centro Galerías	4.474	5.263	4.945	+	

Cuadro 3. Mercados mayoristas. Precios de venta de frutas frescas (continuación)
2018 (6 al 12 de octubre)

Productos y mercados	Pesos por kilogramo			
	Mínimo	Máximo	Medio	Tendencia
Manzana verde importada (continuación)				
Medellín, Central Mayorista de Antioquia	4.474	4.737	4.605	=
Montería, Mercado del Sur	4.474	4.737	4.561	+
Neiva, Surabastos	5.211	5.368	5.251	=
Palmira (Valle del Cauca)	4.474	4.737	4.605	+
Pamplona (Norte de Santander)	5.000	5.000	5.000	=
Pasto, El Potrerillo	4.737	5.000	4.825	=
Pereira, La 41	4.632	4.737	4.711	+
Pereira, Mercasa	3.947	4.737	4.303	-
Popayán, Plaza de mercado del barrio Bolívar	4.737	5.000	4.836	+
Rionegro (Antioquia)	4.474	5.000	4.708	-
San Gil (Santander)	5.000	5.250	5.117	=
Santa Marta (Magdalena)	4.500	4.500	4.500	=
Sincelejo, Nuevo Mercado	4.500	4.500	4.500	=
Socorro (Santander)	5.000	5.250	5.083	=
Sogamoso (Boyacá)	5.263	5.526	5.351	-
Tuluá (Valle del Cauca)	4.895	5.053	4.987	-
Tunja, Complejo de Servicios del Sur	4.632	5.000	4.807	+
Túquerres (Nariño)	4.474	4.632	4.557	+
Ubaté (Cundinamarca)	5.000	5.000	5.000	=
Valledupar, Mercado Nuevo	4.632	4.947	4.789	=
Villavicencio, CAV	5.000	5.000	5.000	-
Yopal (Casanare)	4.737	4.737	4.737	+
Maracuyá				
Arauca (Arauca)	3.000	3.000	3.000	+
Armenia, Mercar	2.400	2.700	2.533	+
Bogotá, D. C., Corabastos	2.600	3.700	3.221	-
Bucaramanga, Centroabastos	3.333	3.333	3.333	+
Buenaventura (Valle del Cauca)	3.000	3.400	3.100	+
Cali, Cavasa	2.800	3.200	3.046	+
Cali, Santa Helena	3.200	3.500	3.317	++
Cartago (Valle del Cauca)	3.000	3.400	3.200	+++
Chiquinquirá (Boyacá)	3.000	3.500	3.200	+
Cúcuta, Cenabastos	3.000	3.000	3.000	-
Duitama (Boyacá)	3.500	4.000	3.667	-
Ibagué, Plaza La 21	2.640	3.040	2.840	++
La Ceja (Antioquia)	2.200	2.500	2.408	+
Manizales, Centro Galerías	2.500	2.600	2.525	+++
Medellín, Plaza Minorista José María Villa	2.200	2.500	2.358	+
Montería, Mercado del Sur	2.200	2.200	2.200	+
Palmira (Valle del Cauca)	2.800	3.200	2.975	+++
Pasto, El Potrerillo	2.500	2.833	2.659	++
Pereira, La 41	2.500	3.000	2.796	++
Pereira, Mercasa	2.500	3.000	2.706	++
Popayán, Plaza de mercado del barrio Bolívar	2.600	3.000	2.817	+++
Rionegro (Antioquia)	2.300	2.900	2.588	+

Productos y mercados	Pesos por kilogramo			
	Mínimo	Máximo	Medio	Tendencia
Maracuyá (continuación)				
San Gil (Santander)	2.400	2.560	2.507	-
Santa Bárbara (Antioquia)	1.200	1.500	1.375	+++
Socorro (Santander)	2.240	2.400	2.347	+++
Sogamoso (Boyacá)	2.800	3.300	3.013	+
Sonsón (Antioquia)	1.500	1.600	1.550	+++
Tuluá (Valle del Cauca)	2.700	3.000	2.863	+++
Tunja, Complejo de Servicios del Sur	3.000	3.300	3.100	+++
Ubaté (Cundinamarca)	3.000	3.000	3.000	-
Villavicencio, CAV	2.600	3.200	2.900	-
Yopal (Casanare)	2.000	2.200	2.100	+
Maracuyá antioqueño				
Medellín, Central Mayorista de Antioquia	1.900	2.200	2.136	+
Montería, Mercado del Sur	2.500	2.500	2.500	=
Sincelejo, Nuevo Mercado	2.300	2.500	2.433	+
Maracuyá huilense				
Florencia (Caquetá)	2.080	2.240	2.160	-
Neiva, Surabastos	2.400	3.040	2.718	+
Maracuyá santandereano				
Barranquilla, Barranquillita	3.333	3.467	3.367	-
Cartagena, Bazaruto	2.400	2.667	2.593	+
Santa Marta (Magdalena)	3.467	4.000	3.867	+
Valledupar, Mercabastos	3.333	3.667	3.444	-
Maracuyá valluno				
Barranquilla, Barranquillita	3.200	3.700	3.467	+
Barranquilla, Granabastos	3.200	3.800	3.544	+
Cartagena, Bazaruto	3.200	3.400	3.250	+
Medellín, Central Mayorista de Antioquia	3.000	3.500	3.083	-
Melón Cantalup				
Arauca (Arauca)	3.200	4.000	3.375	+
Armenia, Mercar	3.000	3.200	3.067	=
Barranquilla, Barranquillita	1.600	2.000	1.717	-
Bogotá, D. C., Corabastos	1.600	2.200	1.949	-
Bucaramanga, Centroabastos	2.200	2.500	2.350	++
Cali, Cavasa	1.800	2.000	1.921	+
Cali, Santa Helena	1.500	1.800	1.617	+
Cartago (Valle del Cauca)	2.000	2.000	2.000	+
Chiquinquirá (Boyacá)	1.818	2.273	1.894	-
Cúcuta, Cenabastos	2.000	2.500	2.233	+
Duitama (Boyacá)	1.818	1.818	1.818	-
Ibagué, Plaza La 21	1.200	1.600	1.438	-
Manizales, Centro Galerías	2.000	2.500	2.213	+
Medellín, Central Mayorista de Antioquia	2.200	2.600	2.404	+

Cuadro 3. Mercados mayoristas. Precios de venta de frutas frescas (continuación)
2018 (6 al 12 de octubre)

Productos y mercados	Pesos por kilogramo				Tendencia	Productos y mercados	Pesos por kilogramo				Tendencia
	Mínimo	Máximo	Medio				Mínimo	Máximo	Medio		
Melón Cantalup (continuación)						Mora de Castilla (continuación)					
Neiva, Surabastos	1.500	1.800	1.717	-		Tunja, Complejo de Servicios del Sur	2.000	2.500	2.256	-	
Palmira (Valle del Cauca)	1.600	1.700	1.663	+		Ubaté (Cundinamarca)	2.250	2.250	2.250	-	
Pasto, El Potrerillo	2.000	2.500	2.317	+		Valledupar, Mercabastos	2.240	2.400	2.356	-	
Pereira, Mercasa	2.000	2.300	2.125	+		Villavicencio, CAV	2.667	3.667	3.119	+	
San Gil (Santander)	2.000	2.200	2.089	+		Yopal (Casanare)	3.375	3.750	3.563	-	
Socorro (Santander)	2.000	2.080	2.053	+							
Sogamoso (Boyacá)	2.000	2.400	2.213	-		Naranja común					
Tunja, Complejo de Servicios del Sur	1.909	2.136	2.000	+		Arauca (Arauca)	978	1.043	1.033	-	
Valledupar, Mercado Nuevo	1.600	1.600	1.600	+		Bucaramanga, Mercados del centro	260	260	260	+	
Villavicencio, CAV	2.500	3.000	2.763	-		Cartagena, Bazurto	930	960	948	-	
						Chiquinquirá (Boyacá)	333	417	347	+	
Mora de Castilla						Cúcuta, Cenabastos	667	833	742	-	
Arauca (Arauca)	3.000	3.400	3.067	+		Cúcuta, La Nueva Sexta	667	833	731	+	
Armenia, Mercar	2.500	3.400	3.078	-		Ibagué, Plaza La 21	480	544	501	+	
Barranquilla, Barranquillita	2.240	3.360	2.817	-		Montería, Mercado del Sur	720	720	720	-	
Barranquilla, Granabastos	2.080	3.600	2.760	-		Neiva, Surabastos	400	400	400	+	
Bogotá, D. C., Corabastos	2.000	3.077	2.372	-		Pamplona (Norte de Santander)	500	500	500	-	
Bucaramanga, Centroabastos	2.000	2.400	2.200	-		San Gil (Santander)	500	600	538	++	
Buenaventura (Valle del Cauca)	3.000	4.000	3.400	-		Santa Bárbara (Antioquia)	400	500	448	+++	
Cali, Cavasa	2.400	2.800	2.522	++		Socorro (Santander)	400	440	413	=	
Cali, Santa Helena	2.000	2.160	2.053	-		Sonsón (Antioquia)	300	400	350	++	
Cartagena, Bazurto	2.400	2.560	2.520	=		Tunja, Complejo de Servicios del Sur	700	767	727	+	
Cartago (Valle del Cauca)	2.600	3.200	2.867	+		Ubaté (Cundinamarca)	800	800	800	=	
Chiquinquirá (Boyacá)	2.000	2.200	2.033	+		Valledupar, Mercado Nuevo	560	600	593	-	
Cúcuta, Cenabastos	1.667	2.167	1.941	-							
Duitama (Boyacá)	1.700	1.800	1.767	++		Naranja Sweet					
Ibagué, Plaza La 21	1.600	2.800	2.325	-		Armenia, Mercar	540	600	576	-	
Ipiales (Nariño), Ipiales somos todos	1.125	1.250	1.240	-		Armenia, Retiro	440	500	468	-	
La Unión (Nariño)	960	960	960	-		Bogotá, D. C., Corabastos	1.000	1.100	1.025	-	
Manizales, Centro Galerías	3.000	3.400	3.179	+		Cali, Cavasa	700	800	714	-	
Marinilla (Antioquia)	1.700	2.200	1.938	-		Cali, Santa Helena	760	800	770	-	
Medellín, Central Mayorista de Antioquia	1.300	2.000	1.644	-		Cartago (Valle del Cauca)	700	800	773	-	
Montería, Mercado del Sur	1.667	2.500	2.222	-		Ibagué, Plaza La 21	700	800	733	-	
Neiva, Surabastos	1.200	2.000	1.473	-		Neiva, Surabastos	675	800	715	-	
Palmira (Valle del Cauca)	2.240	2.400	2.300	=		Pasto, El Potrerillo	900	1.000	950	=	
Pamplona (Norte de Santander)	1.200	1.440	1.280	-		Pereira, La 41	600	1.000	800	-	
Pasto, El Potrerillo	1.625	2.000	1.844	+		Pereira, Mercasa	700	1.000	783	-	
Pereira, La 41	1.800	2.400	2.150	-		Popayán, Plaza de mercado del barrio Bolívar	600	640	620	-	
Pereira, Mercasa	1.800	2.400	2.044	+		Tuluá (Valle del Cauca)	700	800	733	-	
Popayán, Plaza de mercado del barrio Bolívar	1.600	1.760	1.720	-							
Rionegro (Antioquia)	2.400	3.000	2.733	-		Naranja Valencia					
San Gil (Santander)	1.800	2.000	1.922	-		Armenia, Mercar	480	500	487	-	
San Vicente (Antioquia)	1.650	1.800	1.725	-		Armenia, Retiro	340	380	357	-	
Santa Marta (Magdalena)	2.400	2.800	2.560	+		Barranquilla, Barranquillita	1.040	1.060	1.045	-	
Sincelejo, Nuevo Mercado	2.600	3.600	3.117	-		Bogotá, D. C., Corabastos	1.000	1.100	1.025	-	
Socorro (Santander)	1.700	1.800	1.750	+		Bucaramanga, Centroabastos	600	760	670	-	
Sogamoso (Boyacá)	1.600	1.800	1.742	-		Bucaramanga, Mercados del centro	600	600	600	+	
Tuluá (Valle del Cauca)	2.240	2.400	2.320	-		Buenaventura (Valle del Cauca)	1.200	1.300	1.260	+	
						Cartagena, Bazurto	1.040	1.080	1.071	=	

Cuadro 3. Mercados mayoristas. Precios de venta de frutas frescas (continuación)
2018 (6 al 12 de octubre)

Productos y mercados	Pesos por kilogramo			
	Mínimo	Máximo	Medio	Tendencia
Naranja Valencia (continuación)				
Cartago (Valle del Cauca)	600	700	643	-
Cúcuta, Cenabastos	900	1.000	961	+
Duitama (Boyacá)	860	900	887	-
Florencia (Cauquetá)	840	920	880	+
Ipiales (Nariño), Ipiales somos todos	650	700	692	-
La Ceja (Antioquia)	1.000	1.000	1.000	-
Manizales, Centro Galerías	500	700	633	-
Medellín, Central Mayorista de Antioquia	800	1.000	883	-
Medellín, Plaza Minorista José María Villa	900	1.000	950	-
Montería, Mercado del Sur	600	800	695	-
Pasto, El Potrerillo	900	1.000	950	=
Pereira, Mercasa	600	900	733	-
Rionegro (Antioquia)	1.200	1.300	1.264	=
Santa Marta (Magdalena)	920	1.080	1.000	-
Sincelejo, Nuevo Mercado	800	800	800	-
Sogamoso (Boyacá)	1.000	1.120	1.065	-
Tunja, Complejo de Servicios del Sur	800	900	842	-
Túquerres (Nariño)	750	825	788	-
Valledupar, Mercado Nuevo	720	720	720	-
Villavicencio, CAV	700	800	727	-
Yopal (Casanare)	800	840	820	+
Papaya hawaiana				
Medellín, Central Mayorista de Antioquia	1.429	1.786	1.652	-
Papaya Maradol				
Arauca (Arauca)	1.800	2.200	2.033	+
Armenia, Mercar	1.200	1.200	1.200	-
Bogotá, D. C., Corabastos	1.944	2.222	2.025	+
Bucaramanga, Centroabastos	1.200	1.400	1.275	-
Buenaventura (Valle del Cauca)	1.800	2.000	1.933	=
Cali, Cavasa	1.700	1.800	1.727	-
Cali, Santa Helena	1.400	1.500	1.483	-
Cartagena, Bazaruto	1.875	1.875	1.875	=
Cartago (Valle del Cauca)	1.500	1.800	1.667	-
Chiquinquirá (Boyacá)	1.389	1.556	1.500	-
Cúcuta, Cenabastos	1.200	1.600	1.340	+
Duitama (Boyacá)	1.667	1.944	1.806	=
Ibagué, Plaza La 21	1.000	1.300	1.225	-
Ipiales (Nariño), Ipiales somos todos	2.200	2.500	2.325	-
La Ceja (Antioquia)	2.200	2.500	2.375	-
La Unión (Nariño)	2.000	2.000	2.000	=
Manizales, Centro Galerías	1.700	1.800	1.725	-
Medellín, Central Mayorista de Antioquia	2.300	2.600	2.402	-
Medellín, Plaza Minorista José María Villa	800	1.000	854	-
Papaya Maradol (continuación)				
Neiva, Surabastos	1.200	1.600	1.411	-
Palmira (Valle del Cauca)	1.600	1.800	1.713	-
Pamplona (Norte de Santander)	1.500	2.000	1.875	+
Pasto, El Potrerillo	2.000	2.200	2.100	=
Pereira, La 41	1.700	1.800	1.733	-
Pereira, Mercasa	1.500	1.800	1.600	-
Popayán, Plaza de mercado del barrio Bolívar	1.600	1.700	1.650	=
Rionegro (Antioquia)	2.600	2.900	2.708	-
San Gil (Santander)	1.000	1.200	1.111	-
Sogamoso (Boyacá)	1.667	1.944	1.794	++
Tuluá (Valle del Cauca)	1.300	1.500	1.388	-
Tunja, Complejo de Servicios del Sur	1.278	1.389	1.335	-
Ubaté (Cundinamarca)	1.222	1.222	1.222	=
Valledupar, Mercado Nuevo	800	900	833	-
Villavicencio, CAV	1.250	1.400	1.313	+
Papaya melona				
Medellín, Central Mayorista de Antioquia	1.200	1.300	1.213	-
Papaya redonda				
Medellín, Central Mayorista de Antioquia	1.200	1.300	1.213	-
Papaya tainung				
Barranquilla, Barranquillita	1.000	1.300	1.125	-
Bogotá, D. C., Corabastos	2.300	2.600	2.478	-
Cartagena, Bazaruto	1.200	1.500	1.392	-
Florencia (Cauquetá)	1.100	1.200	1.150	-
Medellín, Central Mayorista de Antioquia	1.000	1.200	1.175	-
Medellín, Plaza Minorista José María Villa	800	1.000	900	-
Montería, Mercado del Sur	800	880	820	-
Santa Marta (Magdalena)	1.300	1.300	1.300	=
Sincelejo, Nuevo Mercado	767	767	767	-
Villavicencio, CAV	1.300	1.500	1.425	+
Patilla				
Armenia, Mercar	750	800	794	+
Barranquilla, Barranquillita	950	1.150	1.072	-
Bogotá, D. C., Corabastos	800	900	825	-
Bucaramanga, Centroabastos	900	1.000	950	+
Cali, Cavasa	1.200	1.200	1.200	=
Cali, Santa Helena	1.100	1.200	1.167	=
Cartagena, Bazaruto	850	900	888	+
Cartago (Valle del Cauca)	900	1.000	967	-
Cúcuta, Cenabastos	1.000	1.000	1.000	-
Ibagué, Plaza La 21	900	1.000	971	++

BOLETÍN SEMANAL PRECIOS MAYORISTAS

Cuadro 3. Mercados mayoristas. Precios de venta de frutas frescas (continuación)
2018 (6 al 12 de octubre)

Productos y mercados	Pesos por kilogramo			
	Mínimo	Máximo	Medio	Tendencia
Patilla (continuación)				
Medellín, Plaza Minorista José María Villa	800	1.000	888	-
Montería, Mercado del Sur	750	800	783	-
Palmira (Valle del Cauca)	1.200	1.200	1.200	=
Pasto, El Potrerillo	800	1.000	922	-
Pereira, La 41	1.000	1.000	1.000	=
Popayán, Plaza de mercado del barrio Bolívar	1.100	1.200	1.188	-
Rionegro (Antioquia)	900	1.100	993	+
San Gil (Santander)	900	1.000	978	-
Sincedejo, Nuevo Mercado	700	700	700	=
Socorro (Santander)	1.000	1.100	1.033	=
Tuluá (Valle del Cauca)	1.100	1.200	1.150	=
Valledupar, Mercado Nuevo	800	850	825	-
Villavicencio, CAV	900	1.000	950	n.d.
Patilla baby				
Bogotá, D. C., Corabastos	1.500	1.700	1.553	-
Bucaramanga, Centroabastos	2.125	2.750	2.500	=
Medellín, Central Mayorista de Antioquia	1.300	1.400	1.346	-
Pera importada (continuación)				
Armenia, Mercar	4.800	4.900	4.861	+
Bogotá, D. C., Corabastos	4.500	4.800	4.703	=
Bucaramanga, Centroabastos	4.000	4.250	4.175	-
Buenaventura (Valle del Cauca)	5.263	5.263	5.263	=
Cali, Cavasa	4.737	5.000	4.822	+
Cali, Santa Helena	4.737	4.737	4.737	+
Cartagena, Bazurto	4.737	4.842	4.772	+
Cartago (Valle del Cauca)	4.842	5.053	4.934	-
Chiquinquirá (Boyacá)	5.263	5.789	5.395	+
Cúcuta, Cenabastos	4.750	4.750	4.750	+
Duitama (Boyacá)	4.474	4.737	4.649	+
Florencia (Caquetá)	4.947	5.158	5.053	+
Ibagué, Plaza La 21	4.474	4.737	4.561	-
Ipiales (Nariño), Ipiales somos todos	4.474	4.579	4.538	-
La Unión (Nariño)	4.737	4.737	4.737	=
Manizales, Centro Galerías	4.250	4.750	4.631	+
Medellín, Central Mayorista de Antioquia	3.947	4.474	4.211	-
Montería, Mercado del Sur	4.211	4.737	4.320	-
Neiva, Surabastos	5.111	5.444	5.250	-
Palmira (Valle del Cauca)	4.474	4.842	4.684	+
Pamplona (Norte de Santander)	5.000	5.000	5.000	+
Pasto, El Potrerillo	4.737	5.000	4.789	+
Pereira, La 41	4.400	4.750	4.579	-
Pereira, Mercasa	4.250	4.750	4.525	-
Popayán, Plaza de mercado del barrio Bolívar	4.632	4.842	4.750	=
Pera nacional				
Bogotá, D. C., Corabastos	3.478	3.696	3.641	-
Chiquinquirá (Boyacá)	3.478	3.913	3.587	+
Medellín, Central Mayorista de Antioquia	3.333	3.542	3.472	+
Tunja, Complejo de Servicios del Sur	2.174	2.609	2.384	-
Piña gold				
Armenia, Mercar	800	900	828	-
Bogotá, D. C., Corabastos	1.545	1.818	1.614	-
Bucaramanga, Centroabastos	1.300	1.400	1.350	=
Buenaventura (Valle del Cauca)	1.600	2.000	1.833	-
Cali, Cavasa	1.200	1.400	1.213	-
Cali, Santa Helena	1.200	1.300	1.250	-
Cartagena, Bazurto	2.000	2.100	2.067	=
Cartago (Valle del Cauca)	1.400	1.700	1.533	-
Chiquinquirá (Boyacá)	1.818	2.273	1.894	+
Cúcuta, Cenabastos	1.500	1.700	1.546	-
Duitama (Boyacá)	1.455	1.545	1.515	+
Ibagué, Plaza La 21	1.200	1.500	1.300	-
Ipiales (Nariño), Ipiales somos todos	1.417	1.667	1.556	+
La Unión (Nariño)	2.000	2.000	2.000	=
Manizales, Centro Galerías	1.200	1.500	1.317	-
Medellín, Central Mayorista de Antioquia	1.100	1.400	1.221	-
Medellín, Plaza Minorista José María Villa	1.200	2.000	1.611	+++
Montería, Mercado del Sur	1.200	1.300	1.292	+
Neiva, Surabastos	1.300	1.500	1.358	-
Palmira (Valle del Cauca)	1.200	1.300	1.238	-
Pasto, El Potrerillo	1.100	1.300	1.200	-
Pereira, La 41	1.300	1.500	1.433	-
Pereira, Mercasa	1.300	1.500	1.392	-
Rionegro (Antioquia)	1.500	1.700	1.579	+
Santa Marta (Magdalena)	2.000	2.000	2.000	+
Sogamoso (Boyacá)	1.273	1.455	1.364	-
Tuluá (Valle del Cauca)	1.300	1.400	1.350	-
Tunja, Complejo de Servicios del Sur	1.636	1.818	1.689	-

Cuadro 3. Mercados mayoristas. Precios de venta de frutas frescas (continuación)
2018 (6 al 12 de octubre)

Productos y mercados	Pesos por kilogramo			
	Mínimo	Máximo	Medio	Tendencia
Piña gold (continuación)				
Ubaté (Cundinamarca)	1.636	1.636	1.636	=
Piña manzana				
Cali, Cavasa	900	1.000	948	++
Cali, Santa Helena	1.000	1.100	1.017	-
La Ceja (Antioquia)	1.250	1.250	1.250	=
Manizales, Centro Galerías	1.000	1.100	1.050	=
Medellín, Central Mayorista de Antioquia	1.200	1.500	1.325	+
Medellín, Plaza Minorista José María Villa	1.000	1.250	1.142	++
Pasto, El Potrerillo	1.450	1.500	1.467	+
Pereira, Mercasa	1.200	1.200	1.200	-
Popayán, Plaza de mercado del barrio Bolívar	750	800	783	+
Rionegro (Antioquia)	1.200	1.400	1.263	+
Piña perolera				
Barranquilla, Barranquillita	1.080	1.160	1.117	-
Barranquilla, Granabastos	1.120	1.280	1.200	+
Bogotá, D. C., Corabastos	781	844	803	+
Bucaramanga, Centroabastos	667	733	700	=
Cartagena, Bazaruto	1.280	1.400	1.337	-
Chiquinquirá (Boyacá)	833	1.000	942	+
Cúcuta, Cenabastos	833	1.000	931	+
Cúcuta, La Nueva Sexta	725	800	779	-
Duitama (Boyacá)	833	1.000	889	-
Florencia (Caquetá)	1.214	1.250	1.232	-
Medellín, Central Mayorista de Antioquia	1.100	1.100	1.100	=
Montería, Mercado del Sur	800	800	800	+
Neiva, Surabastos	1.179	1.214	1.190	+
Pamplona (Norte de Santander)	1.000	1.000	1.000	+
San Gil (Santander)	667	867	781	-
Santa Marta (Magdalena)	1.320	1.400	1.360	+
Sincelejo, Nuevo Mercado	1.000	1.000	1.000	=
Socorro (Santander)	667	800	722	+
Sogamoso (Boyacá)	833	1.000	929	-
Tunja, Complejo de Servicios del Sur	833	933	881	+
Valledupar, Mercabastos	1.120	1.200	1.191	+
Pitahaya (continuación)				
Arauca (Arauca)	5.700	6.000	5.850	=
Bogotá, D. C., Corabastos	5.500	6.000	5.917	++
Bucaramanga, Centroabastos	5.000	5.000	5.000	+++
Cúcuta, Cenabastos	6.000	7.000	6.167	+
Medellín, Central Mayorista de Antioquia	5.000	5.500	5.125	-
Neiva, Surabastos	4.500	6.000	5.299	-
Sogamoso (Boyacá)	4.000	5.000	4.750	+
Pitahaya (continuación)				
Tunja, Complejo de Servicios del Sur	4.000	4.200	4.089	+
Villavicencio, CAV	6.000	7.000	6.708	+
Tangelo				
Bogotá, D. C., Corabastos	2.000	2.200	2.017	-
Bucaramanga, Centroabastos	1.400	1.600	1.485	-
Cartago (Valle del Cauca)	2.200	2.400	2.300	+
Manizales, Centro Galerías	1.600	1.800	1.667	-
Medellín, Central Mayorista de Antioquia	2.000	2.200	2.091	+
Pereira, Mercasa	1.500	2.200	1.892	+
Rionegro (Antioquia)	1.900	2.200	2.106	-
Tunja, Complejo de Servicios del Sur	1.600	1.760	1.658	-
Ubaté (Cundinamarca)	2.750	2.750	2.750	-
Villavicencio, CAV	1.440	1.840	1.648	-
Tomate de árbol				
Arauca (Arauca)	2.636	2.864	2.807	+
Armenia, Mercar	2.080	2.400	2.173	++
Barranquilla, Barranquillita	2.000	2.200	2.058	+
Barranquilla, Granabastos	2.200	2.400	2.250	++
Bogotá, D. C., Corabastos	2.200	2.400	2.268	-
Bucaramanga, Centroabastos	2.000	2.200	2.100	++
Buenaventura (Valle del Cauca)	2.000	2.400	2.200	++
Cali, Cavasa	1.900	2.200	2.029	++
Cali, Santa Helena	1.900	2.400	2.133	++
Cartagena, Bazaruto	2.000	2.100	2.067	=
Cartago (Valle del Cauca)	2.000	2.500	2.283	++
Chiquinquirá (Boyacá)	1.957	2.174	2.065	+
Cúcuta, Cenabastos	2.600	2.800	2.650	-
Duitama (Boyacá)	2.609	2.609	2.609	+
El Santuario (Antioquia)	1.500	1.700	1.619	+++
Florencia (Caquetá)	2.400	2.400	2.400	-
Ibagué, Plaza La 21	1.840	2.240	2.175	-
Ipiales (Nariño), Ipiales somos todos	1.333	1.433	1.359	-
La Ceja (Antioquia)	1.500	1.600	1.517	-
La Unión (Antioquia)	1.100	1.200	1.175	++
La Unión (Nariño)	1.500	1.667	1.583	-
Manizales, Centro Galerías	1.320	1.800	1.610	-
Marinilla (Antioquia)	1.250	1.500	1.366	++
Medellín, Central Mayorista de Antioquia	2.000	2.200	2.148	+++
Medellín, Plaza Minorista José María Villa	2.100	2.200	2.192	++
Montería, Mercado del Sur	2.000	2.200	2.163	+++
Neiva, Surabastos	2.000	2.200	2.186	-
Palmira (Valle del Cauca)	1.800	2.200	1.975	+
Pamplona (Norte de Santander)	1.458	1.875	1.719	-
Pasto, El Potrerillo	1.400	1.700	1.533	-
Peñol (Antioquia)	1.100	1.350	1.243	++

BOLETÍN SEMANAL PRECIOS MAYORISTAS

Cuadro 3. Mercados mayoristas. Precios de venta de frutas frescas (continuación)
2018 (6 al 12 de octubre)

Productos y mercados	Pesos por kilogramo				Tendencia	Productos y mercados	Pesos por kilogramo				Tendencia
	Mínimo	Máximo	Medio				Mínimo	Máximo	Medio		
Tomate de árbol (continuación)						Uva Isabela (continuación)					
Pereira, La 41	2.000	2.300	2.088		++	Bogotá, D. C., Corabastos	2.560	3.040	2.791		+
Pereira, Mercasa	1.800	2.000	1.867		+	Bucaramanga, Centroabastos	2.400	2.560	2.480		+
Popayán, Plaza de mercado del barrio Bolívar	1.168	2.080	1.572		+++	Cali, Cavasa	1.840	2.000	1.932		=
Rionegro (Antioquia)	1.300	1.600	1.425		++	Cali, Santa Helena	1.840	1.920	1.893		=
San Gil (Santander)	2.400	2.600	2.458		+	Chiquinquirá (Boyacá)	2.400	3.000	2.600		-
San Vicente (Antioquia)	1.400	1.500	1.463		++	Cúcuta, Cenabastos	3.000	3.400	3.200		+
Santa Marta (Magdalena)	2.200	2.400	2.278		+	Duitama (Boyacá)	2.000	2.240	2.160		+
Sincelejo, Nuevo Mercado	2.000	2.400	2.227		+++	Ibagué, Plaza La 21	2.160	2.160	2.160		-
Socorro (Santander)	2.400	2.480	2.427		=	Ipiales (Nariño), Ipiales somos todos	1.920	2.240	2.056		+
Sogamoso (Boyacá)	2.391	2.609	2.549		+	La Unión (Nariño)	2.800	2.800	2.800		-
Sonsón (Antioquia)	1.000	1.200	1.075		++	Medellín, Central Mayorista de Antioquia	2.400	2.600	2.450		-
Tuluá (Valle del Cauca)	2.300	2.500	2.383		+++	Neiva, Surabastos	1.600	2.000	1.800		+
Tunja, Complejo de Servicios del Sur	2.391	2.609	2.490		-	Palmira (Valle del Cauca)	1.680	1.920	1.830		-
Túquerres (Nariño)	1.467	1.533	1.500		-	Pamplona (Norte de Santander)	3.000	4.000	3.500		++
Valledupar, Mercabastos	2.400	2.600	2.463		++	Pasto, El Potrerillo	2.000	2.160	2.062		-
Villavicencio, CAV	2.400	2.600	2.525		+	Popayán, Plaza de mercado del barrio Bolívar	1.920	2.000	1.970		=
Yopal (Casanare)	2.400	2.480	2.440		-	Rionegro (Antioquia)	3.000	3.200	3.125		+
Uchuva con cáscara						San Gil (Santander)	2.640	2.800	2.747		=
Bucaramanga, Centroabastos	2.400	3.000	2.500		-	Sincelejo, Nuevo Mercado	2.833	2.833	2.833		-
Cúcuta, Cenabastos	2.000	2.500	2.073		+	Socorro (Santander)	2.560	2.720	2.613		-
Ibagué, Plaza La 21	1.600	2.000	1.930		-	Sogamoso (Boyacá)	2.000	2.400	2.213		+
Medellín, Central Mayorista de Antioquia	4.000	4.000	4.000		=	Tuluá (Valle del Cauca)	1.920	2.000	1.987		+
San Gil (Santander)	2.000	2.200	2.089		-	Tunja, Complejo de Servicios del Sur	2.400	2.640	2.516		=
Socorro (Santander)	2.300	2.500	2.367		-	Túquerres (Nariño)	2.160	2.240	2.213		+
Uva importada						Ubaté (Cundinamarca)	2.600	2.800	2.700		=
Arauca (Arauca)	9.750	10.375	10.167		-	Villavicencio, CAV	2.640	2.880	2.747		+
Barranquilla, Barranquillita	7.556	7.778	7.679		-	Yopal (Casanare)	2.240	2.400	2.320		-
Bogotá, D. C., Corabastos	10.625	11.250	10.840		-	Uva negra					
Bucaramanga, Centroabastos	9.375	10.000	9.500		-	Sogamoso (Boyacá)	3.200	3.440	3.333		-
Cali, Cavasa	9.412	10.000	9.816		-	Uva red globe nacional					
Cali, Santa Helena	8.824	9.412	8.922		-	Armenia, Mercar	4.800	5.120	4.933		-
Cartagena, Bazurto	9.556	10.000	9.790		-	Barranquilla, Barranquillita	4.375	4.750	4.583		-
Cúcuta, Cenabastos	10.000	10.625	10.469		-	Bogotá, D. C., Corabastos	3.909	5.778	4.695		-
Medellín, Central Mayorista de Antioquia	8.750	9.375	9.063		-	Bucaramanga, Centroabastos	3.818	4.727	4.273		-
Palmira (Valle del Cauca)	10.000	10.625	10.417		+	Cali, Cavasa	4.667	5.333	5.090		-
San Gil (Santander)	10.000	10.250	10.167		=	Cali, Santa Helena	5.333	5.333	5.333		=
Santa Marta (Magdalena)	10.625	10.625	10.625		=	Cartagena, Bazurto	5.333	5.556	5.481		=
Socorro (Santander)	10.000	10.250	10.083		=	Cartago (Valle del Cauca)	4.700	5.500	5.033		-
Sogamoso (Boyacá)	10.625	11.250	10.833		=	Ibagué, Plaza La 21	2.800	4.800	3.940		-
Valledupar, Mercado Nuevo	10.625	11.000	10.813		=	Manizales, Centro Galerías	4.000	4.800	4.333		-
Villavicencio, CAV	10.000	11.250	10.391		+	Medellín, Central Mayorista de Antioquia	4.444	5.800	5.281		-
Uva Isabela						Montería, Mercado del Sur	5.000	6.111	5.463		-
Arauca (Arauca)	2.640	3.200	2.833		+	Pasto, El Potrerillo	3.200	4.800	3.956		-
Armenia, Mercar	2.731	2.819	2.790		-	Pereira, Mercasa	4.500	5.000	4.750		-

Cuadro 3. Mercados mayoristas. Precios de venta de frutas frescas (conclusión)
2018 (6 al 12 de octubre)

Productos y mercados	Pesos por kilogramo			
	Precios			Tenden- cia
	Mínimo	Máximo	Medio	
Uva red globe nacional (continuación)				
Popayán, Plaza de mercado del barrio Bolívar	4.211	4.474	4.368	-
Rionegro (Antioquia)	5.556	6.111	5.889	-
San Gil (Santander)	5.455	5.636	5.515	+
Socorro (Santander)	5.273	5.455	5.394	+
Tuluá (Valle del Cauca)	4.000	5.000	4.583	-
Villavicencio, CAV	4.545	5.000	4.678	-
Uva roja				
Duitama (Boyacá)	3.200	3.360	3.307	-
Florencia (Caquetá)	5.760	5.760	5.760	-
Ipiales (Nariño), Ipiales somos todos	3.778	4.222	4.096	-
La Unión (Nariño)	3.200	3.600	3.400	-
Neiva, Surabastos	4.000	6.700	5.197	-
Pereira, Mercasa	8.333	9.444	8.843	+
Sincelejo, Nuevo Mercado	4.222	5.000	4.790	-
Sogamoso (Boyacá)	3.200	3.440	3.333	-
Túquerres (Nariño)	3.667	4.111	3.926	-
Uva verde				
Bogotá, D. C., Corabastos	5.556	6.444	6.028	-

TENDENCIAS

---	-
Variación mayor al -20 %	Variación entre 0 % y -10 %
--	=
Variación entre -10 % y -20 %	Variación igual a 0 %

Productos y mercados	Pesos por kilogramo			
	Precios			Tenden- cia
	Mínimo	Máximo	Medio	
Uva verde (continuación)				
Cartago (Valle del Cauca)	5.040	5.040	5.040	-
Cúcuta, Cenabastos	6.667	7.778	7.125	-
Florencia (Caquetá)	5.760	5.760	5.760	-
Medellín, Central Mayorista de Antioquia	6.111	6.111	6.111	+
Neiva, Surabastos	8.500	9.000	8.892	-
San Gil (Santander)	5.909	6.091	5.970	=
Socorro (Santander)	5.909	6.091	5.970	=
Sogamoso (Boyacá)	3.818	4.091	3.909	-
Tunja, Complejo de Servicios del Sur	4.364	5.000	4.652	-
Zapote				
Barranquilla, Barranquillita	3.500	3.550	3.517	=
Bucaramanga, Centroabastos	1.600	2.000	1.750	++
Cúcuta, Cenabastos	1.000	1.167	1.146	-
Medellín, Central Mayorista de Antioquia	1.200	1.700	1.373	+
Medellín, Plaza Minorista José María Villa	1.400	1.600	1.500	++
Santa Bárbara (Antioquia)	500	700	575	-
Tunja, Complejo de Servicios del Sur	1.522	1.652	1.580	n.d.
Valledupar, Mercado Nuevo	3.500	3.500	3.500	=

+	+++
Variación entre 0 % y 10 %	Variación mayor al 20 %
++	n. d.
Variación entre 10 % y 20 %	No determinado

TUBÉRCULOS, RAÍCES Y PLÁTANOS

Se redujo ingreso de papa capira

En el transcurso de la presente semana se incrementaron las cotizaciones mayoristas de la papa capira, debido a una reducción en la oferta derivada del retraso en las cosechas, por el aumento de precipitaciones en Sonsón, La Unión, San Vicente, El Santuario, Marinilla y Abejorral (Antioquia), Ipiales y Túquerres (Nariño) y la Sabana de Bogotá. Esta tendencia al alza se presentó en los veintinueve mercados en donde se negoció. En Armenia y Medellín, por ejemplo, el kilo se ofreció a \$877 y a \$1.188, lo que indicó un aumento del 10,73%, con relación a la semana pasada.

De igual manera, subieron las cotizaciones de los plátanos dominico hartón verde y guineo, las yucas llanera e ICA y las papas criolla sucia, Betina, R-12 negra, superior, suprema, parda pastusa y única. En el caso del plátano dominico hartón verde, los comerciantes afirmaron que este comportamiento se dio por la disminución en la oferta de las zonas de producción ubicadas en Pijao, Buenavista, Córdoba y Génova (Quindío), donde las lluvias dificultaron las labores de recolección; sumado a esto se presentó escasez de mano de obra por ser época de cosecha de café; esta situación se observó en los cinco mercados en donde se ofreció esta semana. En La 41, en Pereira, el kilo se negoció a \$1.033; es decir, un 3,30% más.

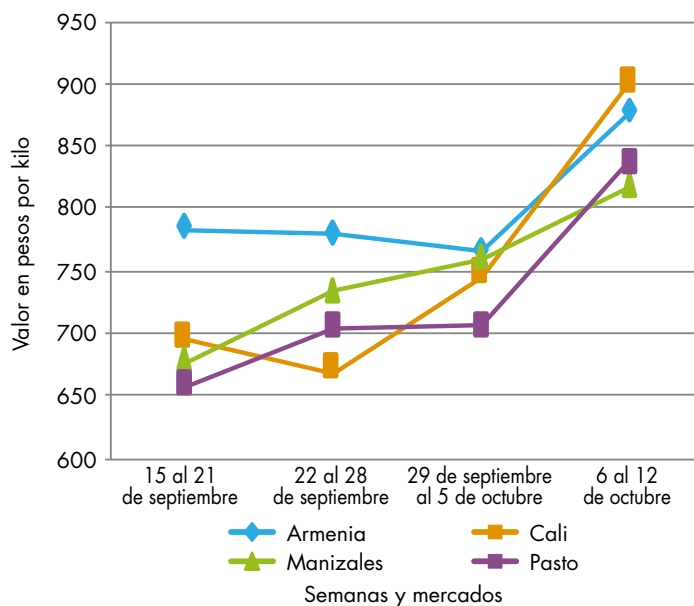
Al mismo tiempo, aumentó el precio mayorista de la papa única, esta vez en veintitrés de los veintiséis mercados en donde se negoció. Según las fuentes encuestadas, esta situación estuvo determinada por una reducción en el volumen de carga originario de Duitama (Boyacá,) Ipiales y Túquerres (Nariño) y la Sabana de Bogotá, regiones en donde las condiciones climáticas

han afectado los cultivos. De acuerdo con lo anterior, en El Potrerillo, en Pasto, y en la Plaza de mercado del barrio Bolívar, en Popayán, el kilo se vendió a \$732 y a \$790, respectivamente, es decir, un 20,87% en promedio más que la semana anterior.

En el caso de la yuca ICA, se presentó un descenso en el abastecimiento de producto originario de Córdoba, Génova, Buenavista y Montenegro (Quindío), Alcalá (Valle del Cauca), Balboa y Pereira (Risaralda) y Mocoa (Putumayo), lo cual llevó a que el precio subiera en once de los dieciséis mercados en donde se ofreció esta semana. Este mismo comportamiento se presentó con las cotizaciones de la papa parda pastusa, las cuales aumentaron en veintidós de los veintisiete mercados en donde se encontró, pues se observó una menor disponibilidad de este tubérculo que se recibe desde Nariño y el Altiplano Cundiboyacense.

En contraste, los precios mayoristas de la papa criolla limpia y de la yuca criolla disminuyeron. En el caso de la papa criolla limpia, esta tendencia a la baja se dio en veintisiete de los cuarenta y cuatro mercados donde se distribuyó, como resultado de una reducción en la demanda y un incremento en el ingreso de producto proveniente de Sonsón, La Unión, El Carmen de Viboral y El Santuario (Antioquia), Cajamarca (Tolima) y Fusagasugá (Cundinamarca).

Gráfico 3. Comportamiento de los precios de la papa capira 2018 (15 de septiembre al 12 de octubre)



Fuente: DANE, Sipsa.

Cuadro 4. Mercados mayoristas. Precios de venta de tubérculos, raíces y plátanos 2018 (6 al 12 de octubre)

Productos y mercados	Pesos por kilogramo			
	Mínimo	Máximo	Medio	Tendencia
Arracacha amarilla				
Arauca (Arauca)	1.900	2.100	2.025	-
Bogotá, D. C., Corabastos	1.667	2.333	1.861	+
Bucaramanga, Centroabastos	960	1.440	1.160	-
Buenaventura (Valle del Cauca)	2.400	2.800	2.667	+
Cali, Cavasa	1.833	2.000	1.868	+
Cali, Santa Helena	1.833	2.000	1.861	+
Chiquinquirá (Boyacá)	1.333	1.667	1.472	-
Cúcuta, Cenabastos	800	1.200	1.008	-
Duitama (Boyacá)	1.583	1.667	1.611	+
Florencia (Caquetá)	960	1.040	1.000	-
Ibagué, Plaza La 21	1.440	1.600	1.560	-
Neiva, Surabastos	1.520	1.760	1.620	-
Palmira (Valle del Cauca)	1.833	2.000	1.944	++
Pamplona (Norte de Santander)	700	800	789	+
Popayán, Plaza de mercado del barrio Bolívar	1.440	1.520	1.450	+
San Gil (Santander)	1.600	1.760	1.698	+
Sogamoso (Boyacá)	1.583	1.667	1.642	-
Tunja, Complejo de Servicios del Sur	1.083	1.417	1.294	++
Valledupar, Mercabastos	1.200	1.600	1.428	-
Villavicencio, CAV	1.600	2.000	1.775	-
Yopal (Casanare)	1.667	1.833	1.722	-
Arracacha blanca				
Armenia, Mercar	1.200	1.333	1.274	-
Ipiales (Nariño), Ipiales somos todos	700	760	726	-
Manizales, Centro Galerías	1.935	2.097	1.989	+
Medellín, Central Mayorista de Antioquia	1.000	1.750	1.300	-
Medellín, Plaza Minorista José María Villa	2.000	2.500	2.183	-
Pasto, El Potrerillo	800	900	844	+
Pereira, La 41	1.333	1.333	1.333	=
Pereira, Mercasa	1.833	1.833	1.833	++
San Vicente (Antioquia)	1.056	1.167	1.111	+
Tuluá (Valle del Cauca)	1.500	1.667	1.542	=
Ñame criollo				
Montería, Mercado del Sur	2.000	2.000	2.000	n.d.
Ñame diamante				
Montería, Mercado del Sur	800	1.000	900	-
Valledupar, Mercabastos	2.000	2.100	2.033	n.d.
Ñame espinoso				
Barranquilla, Barranquillita	1.900	2.000	1.955	-
Barranquilla, Granabastos	1.920	2.200	2.070	-
Cartagena, Bazurto	1.940	2.200	2.077	-
Montería, Mercado del Sur	1.600	2.000	1.800	+
Sincelejo, Nuevo Mercado	2.000	2.000	2.000	=
Ñame espinoso (continuación)				
Valledupar, Mercabastos	2.000	2.200	2.100	-
Papa Betina				
Buenaventura (Valle del Cauca)	840	960	893	+++
Cali, Cavasa	720	860	785	+++
Ipiales (Nariño), Centro de acopio	600	750	668	+++
Ipiales (Nariño), Ipiales somos todos	600	760	679	++
Pasto, El Potrerillo	600	680	627	+
Tunja, Complejo de Servicios del Sur	480	520	500	+
Papa capira				
Armenia, Mercar	860	880	877	++
Buenaventura (Valle del Cauca)	960	1.060	997	+++
Cali, Cavasa	800	1.000	900	+++
Cali, Santa Helena	720	800	770	+
Cartago (Valle del Cauca)	960	1.000	980	++
El Carmen de Viboral (Antioquia)	1.100	1.150	1.138	+
El Santuario (Antioquia)	1.100	1.300	1.180	+
Ipiales (Nariño), Centro de acopio	700	800	770	++
Ipiales (Nariño), Ipiales somos todos	800	840	813	++
La Ceja (Antioquia)	1.200	1.400	1.289	+
La Unión (Antioquia)	1.100	1.150	1.113	+
Manizales, Centro Galerías	720	920	817	+
Marinilla (Antioquia)	1.100	1.200	1.119	+
Medellín, Central Mayorista de Antioquia	1.100	1.250	1.188	+
Medellín, Plaza Minorista José María Villa	1.050	1.300	1.205	+
Montería, Mercado del Sur	1.200	1.340	1.277	+
Palmira (Valle del Cauca)	700	840	765	+
Pasto, El Potrerillo	760	900	837	++
Peñol (Antioquia)	1.100	1.200	1.162	+
Pereira, La 41	780	840	820	+
Pereira, Mercasa	880	1.000	915	++
Popayán, Plaza de mercado del barrio Bolívar	800	960	880	+++
Rionegro (Antioquia)	1.100	1.250	1.186	+
San Vicente (Antioquia)	1.050	1.125	1.088	+
Santa Bárbara (Antioquia)	1.200	1.300	1.256	+
Sincelejo, Nuevo Mercado	1.160	1.340	1.238	+
Sonsón (Antioquia)	1.200	1.200	1.200	++
Tuluá (Valle del Cauca)	920	1.000	955	+++
Túquerres (Nariño)	720	800	773	+++
Papa criolla limpia				
Arauca (Arauca)	1.563	1.667	1.589	+
Armenia, Mercar	1.500	1.700	1.616	+

Cuadro 4. Mercados mayoristas. Precios de venta de tubérculos, raíces y plátanos (continuación)
2018 (6 al 12 de octubre)

Productos y mercados	Pesos por kilogramo				Tendencia	Productos y mercados	Pesos por kilogramo				Tendencia
	Mínimo	Máximo	Medio				Mínimo	Máximo	Medio		
Papa criolla limpia (continuación)						Papa criolla sucia (continuación)					
Barranquilla, Granabastos	1.400	1.600	1.489	=		Cali, Cavasa	800	900	845	+	
Bogotá, D. C., Corabastos	1.556	2.000	1.787	-		Chiquinquirá (Boyacá)	600	700	650	+	
Bucaramanga, Centroabastos	1.000	1.400	1.133	-		Ipiales (Nariño), Centro de acopio	400	600	498	-	
Buenaventura (Valle del Cauca)	960	1.040	973	+		Palmira (Valle del Cauca)	760	960	853	+	
Cali, Cavasa	960	1.100	1.043	+		Pasto, El Potrerillo	500	720	632	+	
Cali, Santa Helena	900	1.000	950	=		Popayán, Plaza de mercado del barrio Bolívar	583	800	688	+	
Cartagena, Bazurto	1.660	1.700	1.690	+		Tuluá (Valle del Cauca)	833	950	900	-	
Cartago (Valle del Cauca)	1.400	1.400	1.400	+		Tunja, Complejo de Servicios del Sur	520	560	547	+	
Cúcuta, Cenabastos	800	1.200	1.029	-		Ubaté (Cundinamarca)	600	600	600	-	
Duitama (Boyacá)	1.200	1.400	1.333	=							
El Carmen de Viboral (Antioquia)	1.200	1.200	1.200	-		Papa ICA-Huila					
El Santuario (Antioquia)	1.000	1.300	1.135	-		Bucaramanga, Centroabastos	900	960	915	-	
Florencia (Caquetá)	1.300	1.400	1.350	=		La Unión (Nariño)	800	900	845	-	
Ibagué, Plaza La 21	1.200	1.760	1.411	-		Pasto, El Potrerillo	760	900	830	++	
Ipiales (Nariño), Ipiales somos todos	800	900	861	-		Túquerres (Nariño)	700	800	765	+	
La Ceja (Antioquia)	1.200	1.600	1.400	-							
La Unión (Antioquia)	1.000	1.300	1.150	-		Papa Morasurco					
La Unión (Nariño)	700	800	740	-		Ipiales (Nariño), Centro de acopio	500	660	575	++	
Manizales, Centro Galerías	1.146	1.458	1.328	-		La Unión (Nariño)	720	800	755	-	
Marinilla (Antioquia)	1.050	1.300	1.188	-		Pasto, El Potrerillo	600	800	686	++	
Medellín, Central Mayorista de Antioquia	1.100	1.500	1.260	-		Túquerres (Nariño)	640	660	650	++	
Medellín, Plaza Minorista José María Villa	1.300	1.700	1.540	-							
Montería, Mercado del Sur	2.000	2.500	2.233	-		Papa nevada					
Neiva, Surabastos	1.000	1.500	1.238	+		Cartago (Valle del Cauca)	2.375	2.438	2.406	-	
Pamplona (Norte de Santander)	600	1.000	800	-		El Carmen de Viboral (Antioquia)	1.800	2.000	1.900	=	
Pereira, La 41	1.300	1.500	1.400	-		El Santuario (Antioquia)	1.800	2.000	1.869	+	
Pereira, Mercasa	1.300	1.500	1.403	+		Marinilla (Antioquia)	1.700	1.900	1.794	-	
Rionegro (Antioquia)	1.200	1.800	1.590	-		Medellín, Central Mayorista de Antioquia	1.800	2.000	1.886	-	
San Gil (Santander)	1.040	1.240	1.147	-		Peñol (Antioquia)	1.800	2.150	1.950	+	
San Vicente (Antioquia)	1.100	1.200	1.155	-		Pereira, La 41	2.507	2.667	2.610	+	
Santa Bárbara (Antioquia)	1.300	1.500	1.400	-		Pereira, Mercasa	2.533	2.733	2.630	-	
Santa Marta (Magdalena)	1.520	1.600	1.588	-		Rionegro (Antioquia)	1.800	2.150	1.971	+	
Sincelejo, Nuevo Mercado	2.000	2.000	2.000	=		San Vicente (Antioquia)	2.050	2.150	2.106	+	
Socorro (Santander)	1.040	1.100	1.060	-							
Sogamoso (Boyacá)	1.200	1.400	1.350	+		Papa parda pastusa					
Sonsón (Antioquia)	1.200	1.200	1.200	=		Arauca (Arauca)	780	900	808	+	
Tunja, Complejo de Servicios del Sur	1.100	1.200	1.159	-		Armenia, Mercar	840	920	880	++	
Túquerres (Nariño)	600	760	703	+++		Bogotá, D. C., Corabastos	900	1.100	992	+	
Valledupar, Mercabastos	1.400	1.800	1.617	-		Bucaramanga, Centroabastos	800	840	820	+	
Valledupar, Mercado Nuevo	1.400	1.800	1.600	-		Bucaramanga, Mercados del centro	800	900	833	=	
Villavicencio, CAV	800	1.100	954	+		Cali, Cavasa	840	960	884	++	
Yopal (Casanare)	1.250	1.458	1.319	-		Cartago (Valle del Cauca)	820	840	830	++	
						Chiquinquirá (Boyacá)	700	800	760	+	
Papa criolla sucia						Cúcuta, Cenabastos	600	800	719	+	
Barranquilla, Barranquillita	1.260	1.360	1.297	+		Duitama (Boyacá)	640	700	680	-	
Bogotá, D. C., Corabastos	1.000	1.400	1.183	-		Florencia (Caquetá)	860	900	880	+	

Cuadro 4. Mercados mayoristas. Precios de venta de tubérculos, raíces y plátanos (continuación)
2018 (6 al 12 de octubre)

Productos y mercados	Pesos por kilogramo			
	Precios			Tenden- cia
	Mínimo	Máximo	Medio	
Papa parda pastusa (continuación)				
Ipiales (Nariño), Centro de acopio	700	800	750	++
La Unión (Nariño)	700	760	735	+
Manizales, Centro Galerías	840	1.000	913	++
Pamplona (Norte de Santander)	700	700	700	+
Pasto, El Potrerillo	800	860	830	+++
Pereira, La 41	740	800	770	++
Pereira, Mercasa	760	760	760	n.d.
Popayán, Plaza de mercado del barrio Bolívar	900	1.000	965	+
San Gil (Santander)	760	800	787	=
Sincelejo, Nuevo Mercado	800	800	800	+
Socorro (Santander)	760	800	787	=
Sogamoso (Boyacá)	640	700	683	+
Tunja, Complejo de Servicios del Sur	660	700	687	+
Túquerres (Nariño)	760	800	793	+
Ubaté (Cundinamarca)	800	800	800	=
Yopal (Casanare)	833	875	861	++
Papa roja peruana				
Ipiales (Nariño), Centro de acopio	640	700	681	++
Ipiales (Nariño), Ipiales somos todos	700	800	722	++
Papa rubí				
Bogotá, D. C., Corabastos	560	700	604	+
Pereira, La 41	800	840	830	++
Pereira, Mercasa	740	860	801	+
Santa Marta (Magdalena)	800	880	844	+
Papa R-12 negra				
Bogotá, D. C., Corabastos	700	800	734	+
Bucaramanga, Centroabastos	700	700	700	=
Cartago (Valle del Cauca)	960	1.000	980	++
Manizales, Centro Galerías	720	920	817	+
Medellín, Central Mayorista de Antioquia	900	1.000	954	+
Neiva, Surabastos	720	960	827	+
Villavicencio, CAV	700	900	787	++
Papa R-12 roja				
Barranquilla, Barranquillita	940	1.120	1.029	+
Bogotá, D. C., Corabastos	560	700	631	+
Pereira, Mercasa	900	1.000	955	++
Tunja, Complejo de Servicios del Sur	440	460	451	+
Papa sabanera				
Bogotá, D. C., Corabastos	2.000	2.400	2.183	+

Productos y mercados	Pesos por kilogramo			
	Precios			Tenden- cia
	Mínimo	Máximo	Medio	
Papa sabanera (continuación)				
Ubaté (Cundinamarca)	1.200	1.200	1.200	n.d.
Papa superior				
Bogotá, D. C., Corabastos	800	1.000	899	+
Cúcuta, Cenabastos	500	800	680	+
Duitama (Boyacá)	700	700	700	=
Florencia (Caquetá)	860	900	880	+
Ipiales (Nariño), Centro de acopio	700	800	766	+++
Ipiales (Nariño), Ipiales somos todos	700	840	763	++
Neiva, Surabastos	800	1.000	894	++
Pamplona (Norte de Santander)	600	700	683	++
Sogamoso (Boyacá)	640	700	683	+
Tunja, Complejo de Servicios del Sur	660	700	682	+
Villavicencio, CAV	800	960	878	+
Papa suprema				
Armenia, Mercar	840	920	880	++
Bogotá, D. C., Corabastos	700	800	752	+
Bucaramanga, Centroabastos	700	760	723	+
Bucaramanga, Mercados del centro	600	600	600	=
Buenaventura (Valle del Cauca)	960	1.000	970	+++
Cali, Cavasa	700	940	838	++
Cali, Santa Helena	760	880	810	++
Chiquinquirá (Boyacá)	600	640	607	=
Cúcuta, Cenabastos	500	700	625	+
Florencia (Caquetá)	860	900	880	++
Ibagué, Plaza La 21	800	900	848	++
Ipiales (Nariño), Centro de acopio	600	800	711	++
Ipiales (Nariño), Ipiales somos todos	700	760	734	++
La Unión (Nariño)	700	760	735	=
Neiva, Surabastos	720	720	720	+
Palmira (Valle del Cauca)	720	880	795	+
Pamplona (Norte de Santander)	560	600	591	+
Pasto, El Potrerillo	640	800	747	++
Popayán, Plaza de mercado del barrio Bolívar	760	840	815	+
San Gil (Santander)	660	700	687	=
Socorro (Santander)	660	700	687	=
Sogamoso (Boyacá)	500	600	559	+
Tuluá (Valle del Cauca)	820	920	870	+++
Túquerres (Nariño)	700	800	737	+++
Ubaté (Cundinamarca)	600	600	600	=
Papa tocarreña				
Sogamoso (Boyacá)	900	1.000	947	+
Tunja, Complejo de Servicios del Sur	760	840	813	+
Papa única				
Barranquilla, Barranquillita	720	760	748	-

Cuadro 4. Mercados mayoristas. Precios de venta de tubérculos, raíces y plátanos (continuación)
2018 (6 al 12 de octubre)

Productos y mercados	Pesos por kilogramo			
	Mínimo	Máximo	Medio	Tendencia
Papa única (continuación)				
Barranquilla, Granabastos	740	780	757	+
Bogotá, D. C., Corabastos	560	700	624	+
Bucaramanga, Centroabastos	700	700	700	+
Bucaramanga, Mercados del centro	600	600	600	=
Buenaventura (Valle del Cauca)	840	960	910	+++
Cali, Cavasa	760	900	818	++
Cali, Santa Helena	740	860	793	++
Cartagena, Bazurto	700	740	713	++
Cartago (Valle del Cauca)	820	940	880	++
Cúcuta, Cenabastos	500	700	612	+
Ipiales (Nariño), Centro de acopio	600	780	695	+++
Ipiales (Nariño), Ipiales somos todos	700	800	731	++
La Unión (Nariño)	700	760	720	+
Manizales, Centro Galerías	760	800	773	+
Neiva, Surabastos	660	760	722	+
Pamplona (Norte de Santander)	560	600	596	+
Pasto, El Potrerillo	700	800	732	+++
Pereira, La 41	740	800	769	++
Pereira, Mercasa	640	800	749	++
Popayán, Plaza de mercado del barrio Bolívar	760	840	790	++
Tunja, Complejo de Servicios del Sur	440	460	449	+
Túquerres (Nariño)	600	760	687	+++
Ubaté (Cundinamarca)	500	500	500	=
Valledupar, Mercabastos	700	760	725	++
Valledupar, Mercado Nuevo	700	760	727	++
Plátano comino				
Medellín, Central Mayorista de Antioquia	1.000	1.200	1.133	+
Rionegro (Antioquia)	1.100	1.300	1.222	+
Plátano dominico hartón maduro				
Manizales, Centro Galerías	1.000	1.100	1.033	+
Pereira, La 41	1.000	1.100	1.033	+
Pereira, Mercasa	1.000	1.000	1.000	+
Plátano dominico hartón verde				
Armenia, Retiro	700	800	750	+
Cartago (Valle del Cauca)	1.000	1.200	1.050	+
Manizales, Centro Galerías	1.000	1.100	1.033	+
Pereira, La 41	1.000	1.100	1.033	+
Pereira, Mercasa	1.000	1.000	1.000	+
Plátano dominico verde				
Medellín, Central Mayorista de Antioquia	700	800	792	+
Medellín, Plaza Minorista José María Villa	500	500	500	+
Plátano dominico verde (continuación)				
Santa Bárbara (Antioquia)	400	533	448	-
Sonsón (Antioquia)	700	800	750	-
Plátano guineo				
Armenia, Mercar	420	500	477	-
Armenia, Retiro	400	500	444	-
Bogotá, D. C., Corabastos	1.000	1.200	1.108	+
Bucaramanga, Centroabastos	1.200	1.400	1.300	=
Cartago (Valle del Cauca)	800	900	813	+
La Ceja (Antioquia)	500	600	567	+
Medellín, Central Mayorista de Antioquia	500	700	633	+
Medellín, Plaza Minorista José María Villa	700	800	725	++
Neiva, Surabastos	1.000	1.000	1.000	=
Peñol (Antioquia)	467	500	483	++
Rionegro (Antioquia)	800	1.000	901	+
Santa Bárbara (Antioquia)	350	400	375	++
Sonsón (Antioquia)	250	300	275	=
Villavicencio, CAV	1.667	2.000	1.875	=
Plátano hartón maduro				
Armenia, Mercar	850	950	878	+
Bogotá, D. C., Corabastos	1.900	2.100	1.997	-
Cúcuta, Cenabastos	1.905	2.000	1.958	-
Ibagué, Plaza La 21	900	1.300	1.102	+
Medellín, Central Mayorista de Antioquia	1.000	1.300	1.133	-
Neiva, Surabastos	1.000	1.200	1.117	-
Pereira, La 41	1.000	1.100	1.033	+
Pereira, Mercasa	1.000	1.000	1.000	+
Tunja, Complejo de Servicios del Sur	1.700	1.850	1.792	-
Plátano hartón verde				
Arauca (Arauca)	2.032	2.160	2.105	-
Armenia, Mercar	1.000	1.200	1.044	+
Armenia, Retiro	850	950	891	+
Barranquilla, Barranquillita	1.440	1.650	1.515	=
Bogotá, D. C., Corabastos	1.900	2.100	1.997	-
Bucaramanga, Centroabastos	1.600	2.000	1.800	-
Bucaramanga, Mercados del centro	2.000	2.080	2.027	=
Cali, Cavasa	1.100	1.150	1.114	-
Cali, Santa Helena	1.150	1.200	1.183	=
Cartagena, Bazurto	1.400	1.420	1.403	-
Chiquinquirá (Boyacá)	1.100	2.000	1.585	+
Cúcuta, Cenabastos	1.905	2.000	1.962	-
Duitama (Boyacá)	1.850	1.900	1.883	+
Ibagué, Plaza La 21	900	1.300	1.102	+
Ipiales (Nariño), Ipiales somos todos	1.000	1.150	1.071	+

Cuadro 4. Mercados mayoristas. Precios de venta de tubérculos, raíces y plátanos (continuación)
2018 (6 al 12 de octubre)

Productos y mercados	Pesos por kilogramo			
	Mínimo	Máximo	Medio	Tendencia
Plátano hartón verde (continuación)				
La Ceja (Antioquia)	1.200	1.300	1.250	+
Medellín, Central Mayorista de Antioquia	1.000	1.300	1.133	-
Medellín, Plaza Minorista José María Villa	1.100	1.300	1.183	+
Montería, Mercado del Sur	875	1.000	917	++
Neiva, Surabastos	1.000	1.200	1.117	-
Palmira (Valle del Cauca)	1.100	1.150	1.106	-
Pamplona (Norte de Santander)	1.111	1.222	1.204	-
Pasto, El Potrerillo	1.100	1.150	1.104	+
Pereira, La 41	1.000	1.100	1.033	+
Pereira, Mercasa	1.000	1.000	1.000	+
Popayán, Plaza de mercado del barrio Bolívar	1.120	1.200	1.145	+
Rionegro (Antioquia)	1.300	1.400	1.369	+
San Gil (Santander)	800	960	898	-
Santa Bárbara (Antioquia)	700	1.000	825	-
Santa Marta (Magdalena)	2.040	2.220	2.148	-
Sincelejo, Nuevo Mercado	1.013	1.125	1.050	+
Socorro (Santander)	800	960	880	+
Sogamoso (Boyacá)	1.750	1.900	1.856	-
Tuluá (Valle del Cauca)	1.100	1.200	1.119	+
Tunja, Complejo de Servicios del Sur	1.700	1.850	1.781	-
Valledupar, Mercabastos	1.140	1.350	1.283	-
Valledupar, Mercado Nuevo	1.140	1.350	1.265	-
Villavicencio, CAV	1.760	1.840	1.807	-
Yopal (Casanare)	1.600	1.680	1.627	-
Plátano hartón verde ecuatoriano				
Ipiales (Nariño), Ipiales somos todos	1.200	1.333	1.272	-
Pasto, El Potrerillo	1.267	1.333	1.283	=
Túquerres (Nariño)	1.233	1.267	1.258	-
Plátano hartón verde Eje Cafetero				
Medellín, Central Mayorista de Antioquia	1.400	1.600	1.511	-
Plátano hartón verde llanero				
Bogotá, D. C., Corabastos	2.200	2.400	2.317	-
Ubaté (Cundinamarca)	2.100	2.100	2.100	+
Ulluco				
Buenaventura (Valle del Cauca)	3.000	3.000	3.000	=
Cali, Cavasa	2.333	2.667	2.514	-
Ipiales (Nariño), Ipiales somos todos	833	1.200	994	+
La Unión (Nariño)	1.083	1.167	1.125	-
Pasto, El Potrerillo	1.375	1.750	1.528	-

Productos y mercados	Pesos por kilogramo			
	Mínimo	Máximo	Medio	Tendencia
Ulluco (continuación)				
Popayán, Plaza de mercado del barrio Bolívar	2.000	2.167	2.094	-
Túquerres (Nariño)	500	667	558	--
Yuca chirosa				
Ibagué, Plaza La 21	1.500	1.667	1.617	+++
La Ceja (Antioquia)	1.600	1.800	1.695	-
Rionegro (Antioquia)	1.300	1.650	1.478	+
Yuca criolla				
Arauca (Arauca)	857	1.029	933	+
Barranquilla, Barranquillita	1.350	1.400	1.377	-
Barranquilla, Granabastos	1.250	1.575	1.440	-
Bucaramanga, Centroabastos	1.429	1.667	1.503	-
Bucaramanga, Mercados del centro	1.667	1.667	1.667	=
Cartagena, Bazaruto	1.300	1.450	1.396	-
Cúcuta, Cenabastos	1.294	1.529	1.446	-
Medellín, Central Mayorista de Antioquia	1.640	1.750	1.681	-
Medellín, Plaza Minorista José María Villa	1.680	2.000	1.779	+
Montería, Mercado del Sur	1.100	1.250	1.188	-
Pamplona (Norte de Santander)	1.071	1.190	1.131	++
San Gil (Santander)	320	360	347	-
Santa Marta (Magdalena)	1.250	1.300	1.295	-
Sincelejo, Nuevo Mercado	1.125	1.125	1.125	=
Socorro (Santander)	720	800	773	=
Valledupar, Mercabastos	925	1.000	975	-
Valledupar, Mercado Nuevo	925	1.000	979	-
Yuca ICA				
Armenia, Mercar	1.600	1.680	1.636	+
Armenia, Retiro	1.400	1.480	1.438	+
Cali, Cavasa	1.520	1.600	1.560	+
Cali, Santa Helena	1.720	1.800	1.760	+
Cartago (Valle del Cauca)	1.680	1.760	1.720	+
Florencia (Caquetá)	576	640	608	-
La Unión (Nariño)	833	833	833	=
Manizales, Centro Galerías	1.800	1.920	1.847	-
Medellín, Central Mayorista de Antioquia	1.600	1.600	1.600	=
Neiva, Surabastos	1.760	2.400	2.101	+
Palmira (Valle del Cauca)	1.520	1.600	1.550	+
Pasto, El Potrerillo	1.000	1.250	1.111	-
Pereira, La 41	1.400	1.520	1.450	+
Pereira, Mercasa	1.600	1.800	1.635	+
Popayán, Plaza de mercado del barrio Bolívar	1.000	1.083	1.042	+
Tuluá (Valle del Cauca)	1.400	1.440	1.413	+

Cuadro 4. Mercados mayoristas. Precios de venta de tubérculos, raíces y plátanos (conclusión) 2018 (6 al 12 de octubre)

Productos y mercados	Pesos por kilogramo			Tendencia
	Mínimo	Máximo	Medio	
Yuca llanera				
Bogotá, D. C., Corabastos	1.833	2.167	1.949	+
Chiquinquirá (Boyacá)	1.333	1.500	1.372	+
Duitama (Boyacá)	1.433	1.500	1.478	-
San Gil (Santander)	1.429	1.548	1.497	-
Sogamoso (Boyacá)	1.333	1.533	1.425	+

TENDENCIAS

---	-
Variación mayor al -20 %	Variación entre 0 % y -10 %
--	=
Variación entre -10 % y -20 %	Variación igual a 0 %

Productos y mercados	Pesos por kilogramo			Tendencia
	Mínimo	Máximo	Medio	
Yuca llanera (continuación)				
Tunja, Complejo de Servicios del Sur	1.233	1.333	1.289	+
Ubaté (Cundinamarca)	2.000	2.000	2.000	=
Villavicencio, CAV	1.500	1.833	1.607	++
Yopal (Casanare)	1.333	1.400	1.356	+

+	+++
Variación entre 0 % y 10 %	Variación mayor al 20 %
++	n. d.
Variación entre 10 % y 20 %	No determinado

GRANOS, CÁRNICOS Y PROCESADOS

Cayó cotización de panela cuadrada

En la presente semana se redujeron los precios de la panela cuadrada morena en doce de los veintiocho mercados donde se negoció. Según los comerciantes, esta situación obedeció al buen nivel de oferta procedente de Boyacá, Santander y Cundinamarca. En Bogotá y Neiva, por ejemplo, el kilo se negoció a \$1.875 y a \$1.933, respectivamente; 7,81%, en promedio, menos.

De la misma forma, cayó la cotización de la lenteja importada como consecuencia del ingreso de un mayor volumen de carga de grano desde Canadá. Este comportamiento se registró en doce de los treinta y seis mercados donde se vendió a lo largo de la semana. En Cúcuta y Pasto, por ejemplo, el descenso superó el 3,00%, ofreciéndose el kilo a \$2.553 y a \$2.648, respectivamente.

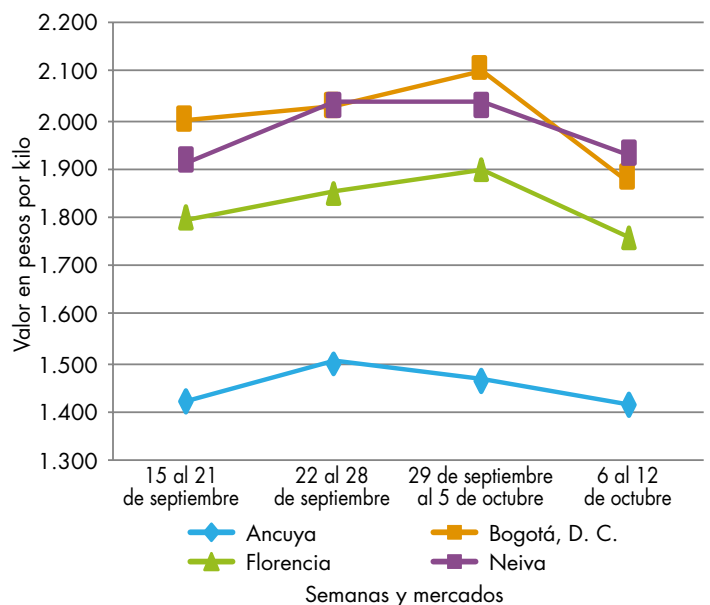
También bajaron los precios de los huevos rojos A, extra y B ante la menor demanda por el receso en la temporada escolar, y porque llegó más cantidad desde Ibagué (Tolima) y San Pedro (Valle del Cauca). En el caso del extra, el descenso se presentó en siete de los quince mercados donde se vendió esta semana. En Paloquemao, en Bogotá, y en la Plaza Minorista José María Villa, en Medellín, por ejemplo, la unidad se vendió a \$310 y a \$313, respectivamente; 7,26%, en promedio, menos.



Fuente: DANE

En contraste, subió la cotización del maíz blanco trillado en doce de los veintinueve mercados donde se comercializó, pues disminuyeron las actividades de recolección en Córdoba, Sucre y Bolívar, donde están finalizando las cosechas. En Montería y Sincelejo, por ejemplo, el alza superó el 7,00%, vendiéndose el kilo a \$1.455 y a \$1.422, respectivamente.

Gráfico 4. Comportamiento de los precios de la panela cuadrada morena
2018 (15 de septiembre al 12 de octubre)



Fuente: DANE, Sipsa.

Cuadro 5. Mercados mayoristas. Precios de venta de granos y cereales 2018 (6 al 12 de octubre)

Productos y mercados	Pesos por kilogramo			
	Mínimo	Máximo	Medio	Tendencia
Arroz blanco importado				
Pasto, El Potrerillo	2.267	2.333	2.296	-
Arroz de primera				
Armenia, Mercar	2.240	2.320	2.293	=
Barranquilla, Barranquillita	2.309	2.333	2.322	-
Barranquilla, Granabastos	2.122	2.311	2.203	=
Bogotá, D. C., Corabastos	2.180	2.240	2.205	+
Bogotá, D. C., Paloquemao	2.400	2.560	2.453	+
Bogotá, D. C., Plaza España	2.320	2.400	2.347	+
Bogotá, D. C., Plaza Las Flores	2.240	2.280	2.267	+
Bucaramanga, Mercados del centro	2.464	2.480	2.475	-
Buenaventura (Valle del Cauca)	2.360	2.400	2.379	-
Cali, La Floresta	2.160	2.320	2.210	=
Cali, Santa Helena	2.160	2.320	2.210	=
Cali, Siloé	2.160	2.320	2.235	=
Cartagena, Bazurto	2.267	2.333	2.317	=
Cartago (Valle del Cauca)	2.400	2.400	2.400	=
Cúcuta, Cenabastos	2.300	2.400	2.333	-
Cúcuta, La Nueva Sexta	2.367	2.400	2.389	+
Florencia (Caquetá)	2.320	2.360	2.340	-
Manizales, Centro Galerías	2.320	2.400	2.380	=
Medellín, Central Mayorista de Antioquia	2.360	2.360	2.360	=
Medellín, Plaza Minorista José María Villa	2.320	2.400	2.360	=
Montería, Mercado del Sur	2.133	2.444	2.233	+
Neiva, Surabastos	2.240	2.240	2.240	=
Palmira (Valle del Cauca)	2.060	2.440	2.245	+
Pamplona (Norte de Santander)	2.333	2.400	2.378	=
Pasto, El Potrerillo	2.400	2.560	2.507	+
Pereira, Mercasa	2.462	2.480	2.471	n.d.
Popayán, Plaza de mercado del barrio Bolívar	2.088	2.140	2.116	=
Santa Marta (Magdalena)	2.060	2.100	2.080	=
Sincelejo, Nuevo Mercado	1.980	2.000	1.995	=
Tuluá (Valle del Cauca)	2.074	2.480	2.267	=
Tunja, Complejo de Servicios del Sur	2.100	2.200	2.150	-
Valledupar, Mercado Nuevo	2.100	2.120	2.107	=
Villavicencio, CAV	2.304	2.320	2.316	=
Arroz de segunda				
Barranquilla, Barranquillita	2.100	2.142	2.120	+
Barranquilla, Granabastos	2.067	2.156	2.104	=
Bogotá, D. C., Corabastos	2.000	2.040	2.020	+
Cartagena, Bazurto	1.911	1.978	1.950	+
Pereira, Mercasa	2.239	2.259	2.249	=
Santa Marta (Magdalena)	1.880	1.980	1.933	=
Sincelejo, Nuevo Mercado	1.822	1.822	1.822	=
Arroz excelso				
Barranquilla, Barranquillita	2.472	2.560	2.506	=
Arroz excelso (continuación)				
Barranquilla, Granabastos	2.437	2.524	2.484	+
Bucaramanga, Centroabastos	2.392	2.520	2.437	=
Cartagena, Bazurto	2.400	2.480	2.420	=
Ibagué, Plaza La 21	2.000	2.280	2.143	=
Montería, Mercado del Sur	2.440	2.480	2.450	-
Santa Marta (Magdalena)	2.480	2.480	2.480	=
Sincelejo, Nuevo Mercado	2.200	2.240	2.227	=
Valledupar, Mercado Nuevo	2.320	2.480	2.387	=
Arroz sopa cristal				
Bucaramanga, Centroabastos	1.240	1.360	1.293	=
Bucaramanga, Mercados del centro	1.264	1.280	1.275	=
Montería, Mercado del Sur	1.560	1.640	1.595	+
Arveja amarilla seca importada				
Bucaramanga, Centroabastos	1.600	1.640	1.620	=
Cúcuta, Cenabastos	1.620	1.800	1.720	-
Cúcuta, La Nueva Sexta	1.600	1.760	1.653	-
Ibagué, Plaza La 21	1.460	1.520	1.485	+
Pamplona (Norte de Santander)	2.087	2.174	2.116	=
Arveja verde seca importada				
Armenia, Mercar	1.850	1.938	1.909	=
Barranquilla, Barranquillita	1.680	1.710	1.697	+
Bogotá, D. C., Corabastos	1.800	1.900	1.855	+
Bogotá, D. C., Paloquemao	2.640	2.720	2.693	-
Bogotá, D. C., Plaza España	2.184	2.240	2.221	=
Bucaramanga, Centroabastos	1.700	1.700	1.700	=
Bucaramanga, Mercados del centro	1.670	1.800	1.733	=
Buenaventura (Valle del Cauca)	1.584	1.680	1.635	=
Cali, La Floresta	2.400	2.400	2.400	=
Cali, Santa Helena	2.160	2.208	2.189	=
Cali, Siloé	2.240	2.320	2.280	=
Cartagena, Bazurto	2.200	2.300	2.250	+
Cúcuta, Cenabastos	1.680	1.820	1.767	+
Cúcuta, La Nueva Sexta	1.600	1.840	1.693	-
Manizales, Centro Galerías	2.167	2.203	2.194	-
Medellín, Central Mayorista de Antioquia	1.880	2.160	2.030	=
Medellín, Plaza Minorista José María Villa	2.080	2.160	2.107	=
Palmira (Valle del Cauca)	1.900	1.960	1.940	-
Pamplona (Norte de Santander)	2.000	2.087	2.058	-
Pasto, El Potrerillo	1.760	1.920	1.840	=
Pereira, Mercasa	1.770	1.900	1.835	=
Popayán, Plaza de mercado del barrio Bolívar	2.160	2.240	2.203	+
Santa Marta (Magdalena)	2.364	2.727	2.534	=
Sincelejo, Nuevo Mercado	2.000	2.200	2.100	=
Tuluá (Valle del Cauca)	1.680	1.856	1.782	-

Cuadro 5. Mercados mayoristas. Precios de venta de granos y cereales (continuación)
2018 (6 al 12 de octubre)

Productos y mercados	Pesos por kilogramo			
	Mínimo	Máximo	Medio	Tendencia
Arveja verde seca importada (continuación)				
Tunja, Complejo de Servicios del Sur	2.000	2.200	2.100	=
Valledupar, Mercado Nuevo	3.000	3.000	3.000	=
Villavicencio, CAV	1.804	2.304	2.049	-
Cuchuco de cebada				
Bucaramanga, Centroabastos	1.920	2.080	2.000	=
Bucaramanga, Mercados del centro	1.856	2.000	1.925	=
Cuchuco de maíz				
Bucaramanga, Centroabastos	2.080	2.240	2.133	=
Bucaramanga, Mercados del centro	1.920	2.080	2.000	=
Cali, La Floresta	1.080	1.120	1.100	=
Cali, Siloé	2.480	2.560	2.520	+
Florencia (Caquetá)	1.840	1.880	1.860	=
Ibagué, Plaza La 21	1.560	1.640	1.596	-
Montería, Mercado del Sur	1.120	1.300	1.207	+++
Popayán, Plaza de mercado del barrio Bolívar	1.088	1.120	1.104	=
Sincelejo, Nuevo Mercado	1.300	1.400	1.367	=
Frijol bolón				
Armenia, Mercar	6.916	7.181	7.048	=
Bogotá, D. C., Corabastos	6.080	6.144	6.096	+
Bogotá, D. C., Plaza Las Flores	6.800	7.600	7.147	-
Bucaramanga, Centroabastos	7.000	7.400	7.200	=
Cartago (Valle del Cauca)	7.600	7.840	7.733	-
Cúcuta, Cenabastos	8.500	8.500	8.500	=
Pereira, Mercasa	8.200	9.000	8.600	+
Popayán, Plaza de mercado del barrio Bolívar	5.920	6.000	5.963	-
Tuluá (Valle del Cauca)	7.520	8.000	7.787	=
Tunja, Complejo de Servicios del Sur	6.880	7.040	6.987	-
Villavicencio, CAV	7.304	8.348	7.652	-
Frijol cabeza negra importado				
Barranquilla, Barranquillita	4.800	4.910	4.873	+
Cartagena, Bazurto	4.800	5.000	4.950	++
Santa Marta (Magdalena)	4.182	4.545	4.318	=
Frijol cabeza negra nacional				
Barranquilla, Granabastos	4.390	4.733	4.546	+
Sincelejo, Nuevo Mercado	3.700	4.000	3.825	+
Valledupar, Mercado Nuevo	4.000	4.000	4.000	=
Frijol calima				
Bucaramanga, Centroabastos	5.600	5.800	5.700	=
Buenaventura (Valle del Cauca)	4.632	5.000	4.808	-
Cali, La Floresta	3.900	4.000	3.947	=
Cali, Santa Helena	4.160	4.320	4.240	=
Cali, Siloé	4.880	4.960	4.920	=

Productos y mercados	Pesos por kilogramo			
	Mínimo	Máximo	Medio	Tendencia
Frijol calima (continuación)				
Ibagué, Plaza La 21	4.340	4.640	4.460	=
Palmira (Valle del Cauca)	4.980	5.300	5.195	-
Pasto, El Potrerillo	3.504	3.536	3.520	-
Popayán, Plaza de mercado del barrio Bolívar	4.240	4.400	4.320	-
Tuluá (Valle del Cauca)	4.800	5.200	5.040	=
Frijol cargamento blanco				
El Carmen de Viboral (Antioquia)	5.900	6.000	5.950	-
Marinilla (Antioquia)	6.300	6.450	6.375	+
Medellín, Central Mayorista de Antioquia	6.800	7.000	6.875	+
Medellín, Plaza Minorista José María Villa	6.800	7.000	6.867	=
Peñol (Antioquia)	6.000	6.100	6.063	+
San Vicente (Antioquia)	6.400	6.500	6.469	+
Sonsón (Antioquia)	5.700	5.950	5.813	+
Frijol cargamento rojo				
Armenia, Mercar	6.696	6.740	6.725	+
Bogotá, D. C., Corabastos	5.600	5.760	5.680	+
Bogotá, D. C., Paloquemao	6.080	6.240	6.187	+
Bogotá, D. C., Plaza Las Flores	6.000	6.800	6.267	-
Cartago (Valle del Cauca)	6.000	6.240	6.107	=
El Carmen de Viboral (Antioquia)	5.300	5.400	5.350	-
Ibagué, Plaza La 21	5.760	5.880	5.813	=
Manizales, Centro Galerías	6.608	7.048	6.828	-
Marinilla (Antioquia)	5.400	5.600	5.488	++
Medellín, Central Mayorista de Antioquia	6.000	6.300	6.075	+
Medellín, Plaza Minorista José María Villa	6.500	7.000	6.700	+
Peñol (Antioquia)	4.900	5.000	4.945	-
Pereira, Mercasa	6.700	6.800	6.750	+
San Vicente (Antioquia)	5.500	5.800	5.638	++
Frijol nima calima				
Armenia, Mercar	5.374	5.463	5.404	=
Bogotá, D. C., Corabastos	4.416	4.800	4.544	+
Bogotá, D. C., Paloquemao	5.440	5.760	5.600	-
Bogotá, D. C., Plaza España	4.960	5.120	5.013	+
Bogotá, D. C., Plaza Las Flores	5.200	5.440	5.280	-
Cartago (Valle del Cauca)	4.800	5.200	5.067	-
Florencia (Caquetá)	4.640	4.640	4.640	-
Manizales, Centro Galerías	5.286	6.167	5.837	-
Medellín, Central Mayorista de Antioquia	4.500	4.700	4.625	=
Neiva, Surabastos	4.480	4.640	4.533	-
Frijol palomito importado				
Barranquilla, Barranquillita	3.450	3.500	3.473	+

Cuadro 5. Mercados mayoristas. Precios de venta de granos y cereales (continuación)
2018 (6 al 12 de octubre)

Productos y mercados	Pesos por kilogramo			
	Mínimo	Máximo	Medio	Tendencia
Frijol palomito importado (continuación)				
Barranquilla, Granabastos	3.400	3.800	3.574	+
Cartagena, Bazurto	4.800	5.000	4.950	=
Santa Marta (Magdalena)	4.000	4.545	4.273	=
Frijol radical				
Bogotá, D. C., Corabastos	4.480	4.640	4.533	+
Bucaramanga, Centroabastos	4.600	4.800	4.700	=
Bucaramanga, Mercados del centro	5.200	5.400	5.300	=
Manizales, Centro Galerías	5.286	5.286	5.286	n.d.
Medellín, Central Mayorista de Antioquia	4.100	4.200	4.150	=
Frijol Uribe rosado				
Cartago (Valle del Cauca)	5.280	5.600	5.413	=
Medellín, Central Mayorista de Antioquia	4.400	4.700	4.550	=
Pereira, Mercasa	5.500	6.300	5.900	=
Frijol Zaragoza				
Barranquilla, Barranquillita	4.400	4.500	4.458	=
Barranquilla, Granabastos	4.400	4.633	4.533	+
Cartagena, Bazurto	4.900	5.000	4.975	=
Cúcuta, Cenabastos	5.000	5.000	5.000	+
Cúcuta, La Nueva Sexta	4.500	5.000	4.767	=
Montería, Mercado del Sur	4.400	4.500	4.475	-
Santa Marta (Magdalena)	4.727	5.273	4.955	=
Sincelejo, Nuevo Mercado	4.000	4.500	4.325	-
Valledupar, Mercado Nuevo	5.000	5.000	5.000	=
Garbanzo importado				
Arauca (Arauca)	5.183	5.433	5.308	=
Armenia, Mercar	4.846	5.022	4.934	=
Bogotá, D. C., Paloquemao	6.240	6.400	6.347	+
Bogotá, D. C., Plaza España	5.624	5.920	5.821	n.d.
Bogotá, D. C., Plaza Las Flores	6.400	6.800	6.667	-
Bucaramanga, Centroabastos	4.400	4.600	4.500	=
Bucaramanga, Mercados del centro	5.200	5.200	5.200	=
Cartago (Valle del Cauca)	4.912	5.040	4.976	=
Cúcuta, Cenabastos	4.200	4.700	4.520	=
Cúcuta, La Nueva Sexta	4.700	5.000	4.850	+
Medellín, Central Mayorista de Antioquia	3.120	3.280	3.200	=
Medellín, Plaza Minorista José María Villa	4.320	4.480	4.373	=
Neiva, Surabastos	5.200	5.600	5.413	+++
Pamplona (Norte de Santander)	4.261	4.348	4.290	=
Pereira, Mercasa	4.000	4.550	4.275	=
Tunja, Complejo de Servicios del Sur	4.900	5.200	5.033	-
Villavicencio, CAV	3.840	4.400	4.160	-
Lenteja importada				
Arauca (Arauca)	3.520	3.760	3.640	=
Armenia, Mercar	2.731	2.819	2.790	=
Barranquilla, Barranquillita	2.900	3.000	2.955	-
Barranquilla, Granabastos	2.345	2.600	2.432	+
Bogotá, D. C., Corabastos	2.680	2.800	2.725	n.d.
Bogotá, D. C., Paloquemao	3.600	3.840	3.680	-
Bogotá, D. C., Plaza España	2.426	2.880	2.689	-
Bogotá, D. C., Plaza Las Flores	3.600	4.000	3.867	+
Bucaramanga, Centroabastos	2.400	2.600	2.500	=
Bucaramanga, Mercados del centro	3.100	3.100	3.100	=
Buenaventura (Valle del Cauca)	2.140	2.320	2.207	=
Cali, La Floresta	4.640	4.680	4.660	=
Cali, Santa Helena	4.320	4.480	4.400	=
Cali, Siloé	3.680	4.000	3.840	=
Cartagena, Bazurto	2.700	2.800	2.775	=
Cartago (Valle del Cauca)	2.400	2.640	2.547	-
Cúcuta, Cenabastos	2.460	2.700	2.553	-
Cúcuta, La Nueva Sexta	2.750	3.500	3.194	=
Florencia (Caquetá)	2.400	2.560	2.480	=
Ibagué, Plaza La 21	2.040	2.280	2.180	=
Manizales, Centro Galerías	2.907	3.084	2.963	-
Medellín, Central Mayorista de Antioquia	2.560	2.720	2.660	=
Medellín, Plaza Minorista José María Villa	2.400	2.560	2.453	=
Montería, Mercado del Sur	2.200	2.360	2.290	-
Neiva, Surabastos	2.720	2.800	2.747	+
Palmira (Valle del Cauca)	3.200	3.300	3.225	-
Pamplona (Norte de Santander)	2.870	2.957	2.899	=
Pasto, El Potrerillo	2.496	2.728	2.648	-
Pereira, Mercasa	2.450	2.700	2.575	=
Popayán, Plaza de mercado del barrio Bolívar	4.384	4.512	4.459	+
Santa Marta (Magdalena)	2.909	3.182	3.068	=
Sincelejo, Nuevo Mercado	2.400	2.800	2.550	=
Tuluá (Valle del Cauca)	2.400	2.800	2.594	=
Tunja, Complejo de Servicios del Sur	2.900	3.000	2.950	-
Valledupar, Mercado Nuevo	4.000	4.000	4.000	=
Villavicencio, CAV	2.487	2.913	2.687	-
Maíz amarillo cáscara				
Bogotá, D. C., Corabastos	992	1.040	1.008	+
Bogotá, D. C., Paloquemao	1.280	1.440	1.373	-
Cartagena, Bazurto	860	900	890	-
Manizales, Centro Galerías	1.120	1.320	1.240	+
Medellín, Central Mayorista de Antioquia	1.000	1.050	1.017	=
Medellín, Plaza Minorista José María Villa	1.100	1.100	1.100	+
Montería, Mercado del Sur	840	900	870	+
Neiva, Surabastos	935	968	957	+

Cuadro 5. Mercados mayoristas. Precios de venta de granos y cereales (conclusión)
2018 (6 al 12 de octubre)

Productos y mercados	Pesos por kilogramo			
	Precios			Tenden- cia
	Mínimo	Máximo	Medio	
Maíz amarillo cáscara (continuación)				
Pasto, El Potrerillo	825	850	838	=
Sincelejo, Nuevo Mercado	867	889	883	-
Sonsón (Antioquia)	900	1.000	950	=
Valledupar, Mercado Nuevo	1.000	1.100	1.033	=
Maíz amarillo cáscara importado				
Medellín, Central Mayorista de Antioquia	900	900	900	-
Maíz amarillo trillado				
Armenia, Mercar	1.200	1.220	1.207	+
Barranquilla, Barranquillita	1.525	1.550	1.539	+
Barranquilla, Granabastos	1.500	1.613	1.559	+
Cali, La Floresta	1.640	1.680	1.660	=
Cali, Santa Helena	1.520	1.560	1.540	=
Cali, Siloé	1.380	1.660	1.520	=
Cartagena, Bazurto	1.725	1.750	1.744	-
Medellín, Central Mayorista de Antioquia	1.200	1.300	1.267	=
Medellín, Plaza Minorista José María Villa	1.400	1.500	1.433	++
Montería, Mercado del Sur	1.060	1.060	1.060	=
Pereira, Mercasa	1.380	1.700	1.540	=
Santa Marta (Magdalena)	1.560	1.680	1.607	=
Sincelejo, Nuevo Mercado	1.244	1.267	1.250	=
Tuluá (Valle del Cauca)	1.300	1.400	1.350	=
Maíz blanco cáscara				
Medellín, Central Mayorista de Antioquia	1.100	1.200	1.133	=
San Vicente (Antioquia)	1.500	1.600	1.538	+
Maíz blanco retrillado				
Cartago (Valle del Cauca)	1.500	1.540	1.513	+
Maíz blanco trillado				
Armenia, Mercar	1.340	1.400	1.367	-
Barranquilla, Barranquillita	1.525	1.575	1.551	-
Barranquilla, Granabastos	1.525	1.600	1.578	+
Bogotá, D. C., Corabastos	1.560	1.640	1.600	=
Bogotá, D. C., Paloquemao	1.920	1.920	1.920	+

TENDENCIAS

---	-
Variación mayor al -20 %	Variación entre 0 % y -10 %
--	=
Variación entre -10 % y -20 %	Variación igual a 0 %

Productos y mercados	Pesos por kilogramo			
	Precios			Tenden- cia
	Mínimo	Máximo	Medio	
Maíz blanco trillado (continuación)				
Bogotá, D. C., Plaza España	1.600	1.832	1.720	+
Cali, La Floresta	1.540	1.580	1.560	=
Cali, Santa Helena	1.560	1.600	1.580	=
Cali, Siloé	1.120	1.360	1.240	=
Cartagena, Bazurto	1.625	1.700	1.675	-
Cartago (Valle del Cauca)	1.340	1.400	1.373	=
Cúcuta, Cenabastos	1.740	1.800	1.773	+
Cúcuta, La Nueva Sexta	1.750	2.000	1.833	+
Florencia (Cauquetá)	1.500	1.560	1.530	-
Ibagué, Plaza La 21	1.440	1.520	1.480	=
Manizales, Centro Galerías	1.440	1.560	1.507	+
Medellín, Central Mayorista de Antioquia	1.400	1.400	1.400	=
Medellín, Plaza Minorista José María Villa	1.600	1.700	1.633	+
Montería, Mercado del Sur	1.400	1.500	1.455	++
Neiva, Surabastos	1.600	1.640	1.627	+
Palmira (Valle del Cauca)	1.320	1.420	1.375	-
Pereira, Mercasa	1.580	1.680	1.630	=
Popayán, Plaza de mercado del barrio Bolívar	1.520	1.560	1.540	=
Santa Marta (Magdalena)	1.600	1.700	1.635	+
Sincelejo, Nuevo Mercado	1.378	1.444	1.422	+
Tuluá (Valle del Cauca)	1.480	1.520	1.495	+
Tunja, Complejo de Servicios del Sur	1.360	1.440	1.413	-
Valledupar, Mercado Nuevo	1.500	1.500	1.500	=
Villavicencio, CAV	1.540	1.560	1.553	-
Maíz pira				
Bogotá, D. C., Corabastos	2.120	2.200	2.170	-
Bogotá, D. C., Plaza España	2.320	2.400	2.365	+
Bucaramanga, Centroabastos	2.571	2.619	2.595	=
Bucaramanga, Mercados del centro	2.571	2.762	2.667	=
Cúcuta, Cenabastos	2.160	2.280	2.207	+
Cúcuta, La Nueva Sexta	2.160	2.280	2.227	+
Medellín, Central Mayorista de Antioquia	2.280	2.560	2.413	=
Medellín, Plaza Minorista José María Villa	2.240	2.400	2.347	=
Montería, Mercado del Sur	2.080	2.200	2.145	+
Villavicencio, CAV	2.270	2.609	2.415	-

+	+++
Variación entre 0 % y 10 %	Variación mayor al 20 %
++	n. d.
Variación entre 10 % y 20 %	No determinado

Cuadro 6. Mercados mayoristas. Precios de venta de huevos y lácteos 2018 (6 al 12 de octubre)

Productos y mercados	Pesos por kilogramo				Tendencia	Productos y mercados	Pesos por kilogramo				Tendencia
	Mínimo	Máximo	Medio				Mínimo	Máximo	Medio		
Huevo blanco A						Huevo rojo A (continuación)					
Buenaventura (Valle del Cauca)	300	317	306	=		Medellín, Plaza Minorista José María Villa	275	280	277	-	
Cartago (Valle del Cauca)	247	250	248	+		Montería, Mercado del Sur	267	283	276	=	
Manizales, Centro Galerías	260	260	260	=		Neiva, Surabastos	260	270	265	=	
Medellín, Central Mayorista de Antioquia	265	265	265	-		Pamplona (Norte de Santander)	264	272	268	=	
Medellín, Plaza Minorista José María Villa	280	285	282	=		Pasto, El Potrerillo	257	267	262	-	
Pereira, La 41	270	270	270	=		Popayán, Plaza de mercado del barrio Bolívar	253	260	257	-	
Huevo blanco AA						Sincelejo, Nuevo Mercado	267	270	269	-	
Cartago (Valle del Cauca)	263	267	265	=		Tuluá (Valle del Cauca)	250	257	254	=	
Manizales, Centro Galerías	270	280	273	+		Valledupar, Mercado Nuevo	267	267	267	=	
Medellín, Central Mayorista de Antioquia	270	280	273	-		Villavicencio, CAV	245	256	251	-	
Medellín, Plaza Minorista José María Villa	290	295	292	-		Huevo rojo AA					
Pereira, La 41	290	290	290	=		Armenia, Mercar	290	300	297	=	
Huevo blanco B						Barranquilla, Barranquillita	235	240	239	=	
Cartago (Valle del Cauca)	220	223	222	=		Barranquilla, Granabastos	275	275	275	=	
Medellín, Central Mayorista de Antioquia	255	260	257	=		Bogotá, D. C., Corabastos	280	285	282	+	
Medellín, Plaza Minorista José María Villa	260	265	262	-		Bogotá, D. C., Paloquemao	280	280	280	-	
Pereira, La 41	260	260	260	=		Bogotá, D. C., Plaza Las Flores	298	300	300	-	
Huevo blanco extra						Bucaramanga, Centroabastos	260	260	260	+	
Manizales, Centro Galerías	300	310	303	+		Cali, Galería Alameda	250	283	267	=	
Medellín, Central Mayorista de Antioquia	330	330	330	-		Cali, La Floresta	267	280	273	=	
Medellín, Plaza Minorista José María Villa	310	315	313	-		Cali, Santa Helena	290	307	299	+	
Pereira, La 41	320	320	320	=		Cali, Siloé	257	267	261	-	
Huevo rojo A						Cartagena, Bazurto	240	250	247	+	
Armenia, Mercar	270	280	277	+		Cartago (Valle del Cauca)	263	267	266	=	
Barranquilla, Barranquillita	230	235	234	=		Cúcuta, Cenabastos	270	278	274	-	
Barranquilla, Granabastos	265	265	265	=		Ibagué, Plaza La 21	250	300	283	-	
Bogotá, D. C., Corabastos	260	265	262	+		Medellín, Central Mayorista de Antioquia	270	280	273	-	
Bogotá, D. C., Paloquemao	270	270	270	-		Medellín, Plaza Minorista José María Villa	285	285	285	-	
Bogotá, D. C., Plaza Las Flores	270	282	277	-		Montería, Mercado del Sur	283	300	296	=	
Bucaramanga, Centroabastos	250	250	250	+		Neiva, Surabastos	280	290	285	+	
Cali, Santa Helena	247	267	256	-		Palmira (Valle del Cauca)	307	317	309	+	
Cali, Siloé	240	267	251	=		Pamplona (Norte de Santander)	272	272	272	=	
Cartagena, Bazurto	227	233	232	=		Pasto, El Potrerillo	270	277	273	-	
Cartago (Valle del Cauca)	247	250	249	+		Popayán, Plaza de mercado del barrio Bolívar	287	290	289	-	
Cúcuta, Cenabastos	260	269	265	-		Sincelejo, Nuevo Mercado	277	277	277	=	
Ibagué, Plaza La 21	233	283	266	-		Tuluá (Valle del Cauca)	260	267	263	=	
Medellín, Central Mayorista de Antioquia	265	265	265	-		Valledupar, Mercado Nuevo	273	273	273	=	
						Villavicencio, CAV	255	266	260	-	
Huevo rojo B						Huevo rojo B					
						Armenia, Mercar	290	290	290	=	
						Barranquilla, Barranquillita	200	210	208	=	
						Barranquilla, Granabastos	255	255	255	=	
						Bogotá, D. C., Corabastos	240	250	247	-	
						Bogotá, D. C., Paloquemao	250	260	257	-	

Cuadro 6. Mercados mayoristas. Precios de venta de huevos y lácteos (continuación)
2018 (6 al 12 de octubre)

Productos y mercados	Pesos por kilogramo			
	Mínimo	Máximo	Medio	Tendencia
Huevo rojo B (continuación)				
Bogotá, D. C., Plaza Las Flores	260	275	269	+
Bucaramanga, Centroabastos	245	245	245	+
Cúcuta, Cenabastos	250	261	256	-
Ibagué, Plaza La 21	200	267	247	-
Medellín, Central Mayorista de Antioquia	255	260	257	=
Medellín, Plaza Minorista José María Villa	260	264	261	-
Montería, Mercado del Sur	263	267	266	-
Neiva, Surabastos	250	250	250	=
Sincedejo, Nuevo Mercado	257	257	257	=
Villavicencio, CAV	233	240	236	-
Huevo rojo extra				
Armenia, Mercar	330	330	330	=
Bogotá, D. C., Corabastos	300	320	310	-
Bogotá, D. C., Paloquemao	300	320	310	-
Bogotá, D. C., Plaza Las Flores	340	350	348	-
Cali, Galería Alameda	290	307	299	=
Cali, La Floresta	297	307	301	=
Cali, Siloé	290	307	299	=
Cúcuta, Cenabastos	289	289	289	=
Ibagué, Plaza La 21	317	333	325	+
Medellín, Central Mayorista de Antioquia	330	330	330	-
Medellín, Plaza Minorista José María Villa	310	315	313	-
Neiva, Surabastos	320	320	320	=
Palmira (Valle del Cauca)	333	343	339	-
Pasto, El Potrerillo	280	290	286	=
Villavicencio, CAV	270	300	283	-
Leche en polvo				
Armenia, Mercar	18.828	23.611	20.892	+
Bogotá, D. C., Corabastos	23.090	23.611	23.380	-
Bucaramanga, Centroabastos	22.569	24.132	23.611	=
Bucaramanga, Mercados del centro	23.655	23.872	23.763	+
Buenaventura (Valle del Cauca)	19.325	23.936	21.534	-
Cali, La Floresta	19.123	21.354	20.239	=
Cali, Santa Helena	19.211	21.962	20.587	=
Cali, Siloé	19.792	24.123	21.385	=
Cartago (Valle del Cauca)	18.395	23.333	20.924	=
Medellín, Central Mayorista de Antioquia	15.667	15.896	15.824	=
Palmira (Valle del Cauca)	19.342	23.056	21.176	+
Pamplona (Norte de Santander)	11.250	11.667	11.528	+
Pasto, El Potrerillo	18.860	19.298	19.079	=
Pereira, Mercasa	23.639	23.639	23.639	=
Popayán, Plaza de mercado del barrio Bolívar	19.386	21.701	20.535	-

Productos y mercados	Pesos por kilogramo			
	Mínimo	Máximo	Medio	Tendencia
Leche en polvo (continuación)				
Tuluá (Valle del Cauca)	19.500	23.924	22.130	+
Villavicencio, CAV	24.132	24.549	24.329	=
Queso campesino				
Armenia, Mercar	11.000	11.200	11.133	+
Bogotá, D. C., Corabastos	8.000	8.000	8.000	-
Bogotá, D. C., Paloquemao	9.000	9.000	9.000	+
Bogotá, D. C., Plaza España	8.000	8.200	8.067	+
Bogotá, D. C., Plaza Las Flores	7.200	7.400	7.300	-
Bucaramanga, Mercados del centro	9.000	9.000	9.000	=
Cali, Galería Alameda	10.000	10.000	10.000	=
Cali, La Floresta	10.000	10.000	10.000	=
Cali, Santa Helena	9.600	9.800	9.700	-
Cali, Siloé	10.000	10.000	10.000	=
Cúcuta, Cenabastos	9.500	10.000	9.750	=
Florencia (Caquetá)	8.800	9.000	8.900	-
Ibagué, Plaza La 21	7.600	9.200	8.200	-
Manizales, Centro Galerías	8.000	8.000	8.000	=
Medellín, Central Mayorista de Antioquia	12.300	12.300	12.300	+
Montería, Mercado del Sur	10.000	10.000	10.000	+
Palmira (Valle del Cauca)	9.500	10.000	9.875	-
Pereira, La 41	10.000	10.000	10.000	=
Tuluá (Valle del Cauca)	9.200	9.600	9.333	+
Villavicencio, CAV	9.000	9.400	9.200	+
Queso Caquetá				
Cali, Galería Alameda	11.000	11.400	11.200	-
Cali, La Floresta	11.000	11.200	11.067	+
Cali, Santa Helena	11.000	11.400	11.200	=
Cali, Siloé	11.400	11.500	11.433	+
Palmira (Valle del Cauca)	12.000	12.000	12.000	+
Popayán, Plaza de mercado del barrio Bolívar	8.000	8.100	8.067	-
Tuluá (Valle del Cauca)	10.800	11.000	10.933	+
Queso costeño				
Armenia, Mercar	8.800	9.200	8.933	=
Barranquilla, Barranquillita	9.400	9.500	9.475	+
Barranquilla, Granabastos	9.200	9.600	9.475	+
Bogotá, D. C., Corabastos	11.000	11.000	11.000	-
Bogotá, D. C., Paloquemao	13.000	13.000	13.000	+
Bogotá, D. C., Plaza España	11.000	11.000	11.000	-
Bogotá, D. C., Plaza Las Flores	11.000	12.000	11.633	-
Bucaramanga, Mercados del centro	11.000	11.000	11.000	+
Buenaventura (Valle del Cauca)	14.000	15.000	14.500	=
Cali, Galería Alameda	11.000	11.400	11.200	-
Cali, La Floresta	11.000	11.200	11.067	+
Cali, Santa Helena	11.000	11.400	11.200	=
Cali, Siloé	11.400	11.500	11.433	+

Cuadro 6. Mercados mayoristas. Precios de venta de huevos y lácteos (conclusión)
2018 (6 al 12 de octubre)

Productos y mercados	Pesos por kilogramo			Tendencia
	Mínimo	Máximo	Medio	
Queso costeño (continuación)				
Cartagena, Bazurto	12.000	12.000	12.000	=
Cartago (Valle del Cauca)	11.000	11.400	11.200	+
Cúcuta, Cenabastos	11.000	11.500	11.250	-
Ibagué, Plaza La 21	13.000	13.000	13.000	n.d.
Manizales, Centro Galerías	10.000	11.000	10.500	-
Medellín, Central Mayorista de Antioquia	11.000	12.000	11.333	=
Medellín, Plaza Minorista José María Villa	10.000	10.000	10.000	=
Montería, Mercado del Sur	11.000	12.000	11.250	+
Palmira (Valle del Cauca)	12.000	12.000	12.000	+
Pereira, La 41	11.500	11.500	11.500	=
Santa Marta (Magdalena)	8.300	8.500	8.367	+
Sincelejo, Nuevo Mercado	9.000	9.000	9.000	=
Valledupar, Mercado Nuevo	9.000	10.000	9.333	=
Villavicencio, CAV	10.000	11.000	10.500	-
Queso cuajada				
Armenia, Mercar	8.000	8.000	8.000	=
Bogotá, D. C., Corabastos	9.000	9.000	9.000	=
Bogotá, D. C., Paloquemao	9.000	9.000	9.000	=
Bogotá, D. C., Plaza Las Flores	8.000	8.000	8.000	=
Bucaramanga, Mercados del centro	9.000	9.000	9.000	=
Buenaventura (Valle del Cauca)	9.000	10.000	9.533	=
Cali, Galería Alameda	6.800	7.000	6.867	=
Cali, La Floresta	6.800	7.000	6.867	=
Cali, Santa Helena	6.600	6.800	6.700	-
Cali, Siloé	6.600	7.000	6.800	=
Cartago (Valle del Cauca)	7.400	7.600	7.450	=
Cúcuta, Cenabastos	8.500	9.000	8.750	-
Medellín, Central Mayorista de Antioquia	9.300	9.700	9.467	=

TENDENCIAS

---	-
Variación mayor al -20 %	Variación entre 0 % y -10 %
--	=
Variación entre -10 % y -20 %	Variación igual a 0 %

Productos y mercados	Pesos por kilogramo			Tendencia
	Mínimo	Máximo	Medio	
Queso cuajada (continuación)				
Medellín, Plaza Minorista José María Villa	8.000	8.000	8.000	=
Palmira (Valle del Cauca)	8.000	8.000	8.000	+
Pereira, La 41	9.000	9.000	9.000	=
Popayán, Plaza de mercado del barrio Bolívar	7.800	8.000	7.933	-
Tuluá (Valle del Cauca)	7.200	7.400	7.267	+
Villavicencio, CAV	9.600	10.000	9.900	+
Queso doble crema				
Armenia, Mercar	11.000	11.500	11.167	-
Bogotá, D. C., Corabastos	9.600	9.600	9.600	-
Bogotá, D. C., Paloquemao	9.800	10.000	9.933	+
Bogotá, D. C., Plaza España	9.200	9.600	9.333	-
Bogotá, D. C., Plaza Las Flores	9.600	10.000	9.867	-
Bucaramanga, Mercados del centro	10.000	10.000	10.000	=
Buenaventura (Valle del Cauca)	9.600	10.000	9.867	=
Cali, Galería Alameda	11.000	12.000	11.667	=
Cali, La Floresta	10.000	10.000	10.000	=
Cali, Santa Helena	10.000	10.000	10.000	=
Cali, Siloé	10.000	10.000	10.000	=
Cúcuta, Cenabastos	11.000	11.500	11.250	++
Florencia (Caquetá)	9.600	10.000	9.800	-
Ibagué, Plaza La 21	10.000	12.000	10.950	-
Medellín, Central Mayorista de Antioquia	9.600	10.000	9.733	=
Palmira (Valle del Cauca)	10.000	10.000	10.000	=
Popayán, Plaza de mercado del barrio Bolívar	9.800	10.000	9.867	-
Tuluá (Valle del Cauca)	10.800	11.600	11.067	+
Villavicencio, CAV	10.400	10.400	10.400	=

+	+++
Variación entre 0 % y 10 %	Variación mayor al 20 %
++	n. d.
Variación entre 10 % y 20 %	No determinado

Cuadro 7. Mercados mayoristas. Precios de venta de carnes 2018 (6 al 12 de octubre)

Productos y mercados	Pesos por kilogramo			
	Precios			Tenden-
	Mínimo	Máximo	Medio	cia
Alas de pollo con costillar				
Armenia, Mercar	5.200	5.500	5.300	-
Barranquilla, Barranquillita	4.200	4.400	4.300	-
Barranquilla, Granabastos	3.800	4.100	3.950	-
Bogotá, D. C., Frigorífico Ble Ltda.	5.000	5.400	5.217	+
Bogotá, D. C., Frigorífico Guadalupe	3.400	4.000	3.700	-
Bogotá, D. C., Plaza Las Flores	3.200	3.600	3.417	-
Cali, Galería Alameda	3.980	4.400	4.193	=
Cali, Santa Helena	4.400	4.600	4.500	=
Cartagena, Bazaruto	4.200	4.300	4.250	+
Florencia (Caquetá)	4.800	5.000	4.900	-
Ibagué, Plaza La 21	4.400	4.800	4.600	=
Neiva, Surabastos	4.000	4.400	4.133	=
Palmira (Valle del Cauca)	5.000	5.200	5.050	=
Santa Marta (Magdalena)	3.800	4.300	4.033	+
Sincelejo, Nuevo Mercado	4.000	4.000	4.000	=
Tuluá (Valle del Cauca)	4.900	5.200	5.033	+
Valledupar, Mercado Nuevo	4.000	4.200	4.067	=
Villavicencio, CAV	4.400	4.400	4.400	=

Alas de pollo sin costillar				
Arauca (Arauca)	5.500	5.700	5.633	=
Armenia, Mercar	5.600	6.000	5.800	=
Bogotá, D. C., Corabastos	5.600	6.000	5.733	=
Bogotá, D. C., Frigorífico Ble Ltda.	6.000	6.600	6.283	-
Bogotá, D. C., Frigorífico Guadalupe	6.200	6.600	6.383	-
Bogotá, D. C., Paloquemao	6.800	7.000	6.933	+
Bogotá, D. C., Plaza Las Flores	5.400	5.800	5.533	-
Bucaramanga, Frigoríficos	6.200	6.650	6.500	=
Cúcuta, Cenabastos	4.915	4.915	4.915	=
Medellín, Central Mayorista de Antioquia	6.900	7.450	7.083	=
Medellín, Plaza Minorista José María Villa	4.800	5.600	5.167	=

Carne de cerdo, brazo con hueso				
Barranquilla, Barranquillita	9.000	9.200	9.150	+
Bogotá, D. C., Frigorífico Ble Ltda.	9.000	9.500	9.217	+
Bogotá, D. C., Frigorífico Guadalupe	7.500	8.400	7.983	-
Bogotá, D. C., Paloquemao	9.000	9.000	9.000	=
Bogotá, D. C., Plaza Las Flores	8.000	8.400	8.233	-
Cartagena, Bazaruto	9.500	9.600	9.550	=
Cúcuta, Cenabastos	9.500	10.000	9.750	=
Malambo (Atlántico), Carnes y carnes	9.800	9.800	9.800	=
Montería, Mercado del Sur	10.000	10.000	10.000	=
Sincelejo, Nuevo Mercado	8.000	9.000	8.250	=
Valledupar, Mercado Nuevo	12.000	12.000	12.000	=

Productos y mercados	Pesos por kilogramo			
	Precios			Tenden-
	Mínimo	Máximo	Medio	cia
Carne de cerdo, brazo sin hueso				
Barranquilla, Barranquillita	11.000	11.800	11.275	-
Bogotá, D. C., Frigorífico Ble Ltda.	10.000	10.400	10.100	-
Bogotá, D. C., Frigorífico Guadalupe	8.500	9.000	8.883	-
Bogotá, D. C., Paloquemao	9.600	10.000	9.733	+
Bogotá, D. C., Plaza Las Flores	8.600	9.000	8.933	+
Buenaventura (Valle del Cauca)	15.000	15.000	15.000	=
Cali, Santa Helena	12.000	12.600	12.300	-
Cartagena, Bazaruto	12.500	12.700	12.600	=
Ibagué, Plaza La 21	9.000	10.800	9.950	-
Medellín, Central Mayorista de Antioquia	11.000	11.600	11.233	=
Montería, Mercado del Sur	12.000	12.000	12.000	=
Palmira (Valle del Cauca)	10.000	11.000	10.450	+
Pasto, El Potrerillo	14.000	14.000	14.000	=
Pereira, La 41	12.000	13.000	12.500	+
Popayán, Plaza de mercado del barrio Bolívar	12.000	12.000	12.000	=
Sincelejo, Nuevo Mercado	11.000	12.000	11.500	=
Tuluá (Valle del Cauca)	10.000	11.000	10.667	=
Valledupar, Mercado Nuevo	13.000	14.000	13.333	=
Villavicencio, CAV	10.000	10.000	10.000	=

Carne de cerdo, cabeza de lomo				
Bogotá, D. C., Frigorífico Ble Ltda.	10.500	11.000	10.817	-
Bogotá, D. C., Frigorífico Guadalupe	8.800	10.000	9.383	-
Bogotá, D. C., Paloquemao	9.000	10.000	9.667	-
Bogotá, D. C., Plaza Las Flores	9.000	9.600	9.400	-
Cúcuta, Cenabastos	12.000	12.000	12.000	=
Cúcuta, La Nueva Sexta	10.000	11.000	10.667	-
Ibagué, Plaza La 21	9.000	10.000	9.450	-
Villavicencio, CAV	10.000	10.500	10.125	=

Carne de cerdo, costilla				
Barranquilla, Barranquillita	9.400	9.500	9.425	-
Bogotá, D. C., Frigorífico Ble Ltda.	11.000	12.000	11.433	+
Bogotá, D. C., Frigorífico Guadalupe	9.500	10.300	9.883	+
Bogotá, D. C., Paloquemao	10.400	11.000	10.800	+
Bogotá, D. C., Plaza Las Flores	11.000	12.000	11.367	+
Buenaventura (Valle del Cauca)	13.000	14.000	13.533	=
Cali, Santa Helena	9.200	9.500	9.350	=
Cartagena, Bazaruto	9.500	9.600	9.550	=
Cúcuta, Cenabastos	11.000	12.000	11.500	+
Cúcuta, La Nueva Sexta	11.000	12.000	11.333	=
Florencia (Caquetá)	14.000	14.000	14.000	=
Ibagué, Plaza La 21	10.600	11.400	11.000	-
Malambo (Atlántico), Carnes y carnes	11.000	11.000	11.000	=
Manizales, Centro Galerías	10.000	12.000	11.000	+

Cuadro 7. Mercados mayoristas. Precios de venta de carnes (continuación)
2018 (6 al 12 de octubre)

Productos y mercados	Pesos por kilogramo			
	Mínimo	Máximo	Medio	Tendencia
Carne de cerdo, costilla (continuación)				
Medellín, Central Mayorista de Antioquia	14.200	14.600	14.367	=
Medellín, Plaza Minorista José María Villa	13.000	13.650	13.350	=
Montería, Mercado del Sur	10.000	10.000	10.000	=
Palmira (Valle del Cauca)	9.200	10.000	9.550	-
Pasto, El Potrerillo	12.000	13.000	12.667	+
Pereira, La 41	13.000	13.000	13.000	=
Popayán, Plaza de mercado del barrio Bolívar	9.000	9.000	9.000	=
Tuluá (Valle del Cauca)	10.500	11.500	11.000	=
Tunja, Complejo de Servicios del Sur	11.000	12.000	11.667	+
Valledupar, Mercado Nuevo	11.000	12.000	11.667	=
Villavicencio, CAV	10.000	10.000	10.000	=
Carne de cerdo en canal				
Bogotá, D. C., Frigorífico Guadalupe	6.480	6.800	6.640	-
Ibagué, Plaza La 21	6.240	6.800	6.500	-
Malambo (Atlántico), Carnes y carnes	7.600	7.600	7.600	=
Pereira, La 41	6.500	6.600	6.550	-
Popayán, Plaza de mercado del barrio Bolívar	6.600	6.700	6.633	-
Carne de cerdo, espinazo				
Buenaventura (Valle del Cauca)	9.000	10.000	9.667	=
Cali, Santa Helena	6.100	6.400	6.250	=
Cúcuta, Cenabastos	4.000	4.000	4.000	=
Ibagué, Plaza La 21	3.000	4.000	3.750	=
Manizales, Centro Galerías	7.000	8.000	7.667	++
Medellín, Central Mayorista de Antioquia	4.800	5.500	5.033	=
Medellín, Plaza Minorista José María Villa	6.000	6.200	6.067	=
Montería, Mercado del Sur	10.000	10.000	10.000	=
Neiva, Surabastos	4.000	4.000	4.000	=
Palmira (Valle del Cauca)	6.000	7.000	6.375	-
Pasto, El Potrerillo	6.000	6.000	6.000	=
Pereira, La 41	8.000	8.000	8.000	=
Popayán, Plaza de mercado del barrio Bolívar	6.400	6.600	6.533	+
Tuluá (Valle del Cauca)	6.000	7.000	6.333	=
Tunja, Complejo de Servicios del Sur	8.000	8.500	8.250	-
Carne de cerdo, lomo con hueso				
Barranquilla, Barranquillita	9.900	10.000	9.975	=
Cartagena, Bazurto	9.500	9.600	9.550	=
Cúcuta, Cenabastos	12.000	12.000	12.000	+
Cúcuta, La Nueva Sexta	11.000	12.000	11.667	+

Productos y mercados	Pesos por kilogramo			
	Mínimo	Máximo	Medio	Tendencia
Carne de cerdo, lomo con hueso (continuación)				
Malambo (Atlántico), Carnes y carnes	10.500	10.500	10.500	=
Montería, Mercado del Sur	10.000	10.000	10.000	=
Sincelejo, Nuevo Mercado	8.000	9.000	8.250	=
Valledupar, Mercado Nuevo	10.000	10.000	10.000	=
Carne de cerdo, lomo sin hueso				
Barranquilla, Barranquillita	11.800	12.100	11.975	+
Bogotá, D. C., Frigorífico Ble Ltda.	13.200	13.800	13.550	+
Bogotá, D. C., Frigorífico Guadalupe	12.000	13.000	12.500	-
Bogotá, D. C., Paloquemao	12.600	13.000	12.867	+
Bogotá, D. C., Plaza Las Flores	12.000	12.500	12.167	=
Buenaventura (Valle del Cauca)	16.000	16.000	16.000	=
Cali, Santa Helena	14.200	14.500	14.350	=
Cartagena, Bazurto	12.500	12.700	12.600	=
Cúcuta, Cenabastos	12.000	13.000	12.500	=
Cúcuta, La Nueva Sexta	12.000	14.000	13.000	+
Ibagué, Plaza La 21	11.400	13.000	12.350	-
Malambo (Atlántico), Carnes y carnes	13.200	13.200	13.200	-
Manizales, Centro Galerías	12.000	14.000	12.833	+
Medellín, Central Mayorista de Antioquia	14.000	15.500	14.700	=
Medellín, Plaza Minorista José María Villa	13.200	16.250	14.817	=
Montería, Mercado del Sur	13.000	13.000	13.000	=
Neiva, Surabastos	11.000	11.600	11.200	-
Palmira (Valle del Cauca)	13.000	14.000	13.625	-
Pasto, El Potrerillo	15.000	15.000	15.000	=
Pereira, La 41	15.000	16.000	15.500	+
Popayán, Plaza de mercado del barrio Bolívar	15.000	15.000	15.000	-
Sincelejo, Nuevo Mercado	12.000	13.000	12.500	=
Tuluá (Valle del Cauca)	13.600	15.000	14.200	=
Tunja, Complejo de Servicios del Sur	12.000	12.000	12.000	=
Valledupar, Mercado Nuevo	16.000	16.000	16.000	=
Carne de cerdo, pernil con hueso				
Barranquilla, Barranquillita	9.500	9.600	9.525	-
Bogotá, D. C., Frigorífico Ble Ltda.	9.800	10.200	9.967	+
Bogotá, D. C., Frigorífico Guadalupe	8.000	9.000	8.667	-
Bogotá, D. C., Plaza Las Flores	10.000	11.000	10.333	+
Cartagena, Bazurto	9.500	9.600	9.550	=
Cúcuta, Cenabastos	9.500	10.000	9.750	=
Cúcuta, La Nueva Sexta	10.000	10.000	10.000	+
Ibagué, Plaza La 21	10.000	10.400	10.100	-
Montería, Mercado del Sur	10.000	10.000	10.000	=
Sincelejo, Nuevo Mercado	9.000	9.000	9.000	=

Cuadro 7. Mercados mayoristas. Precios de venta de carnes (continuación)
2018 (6 al 12 de octubre)

Productos y mercados	Pesos por kilogramo			
	Mínimo	Máximo	Medio	Tendencia
Carne de cerdo, pernil con hueso (continuación)				
Valledupar, Mercado Nuevo	11.000	12.000	11.667	=
Villavicencio, CAV	10.000	10.000	10.000	=
Carne de cerdo, pernil sin hueso				
Bogotá, D. C., Frigorífico Ble Ltda.	10.600	11.000	10.767	+
Bogotá, D. C., Frigorífico Guadalupe	9.000	10.000	9.667	++
Bogotá, D. C., Plaza Las Flores	10.000	12.000	11.167	++
Buenaventura (Valle del Cauca)	15.000	15.000	15.000	=
Cali, Santa Helena	12.300	12.600	12.450	=
Cartagena, Bazurto	12.500	12.700	12.600	=
Cúcuta, Cenabastos	10.000	12.000	11.000	=
Cúcuta, La Nueva Sexta	11.000	12.000	11.333	+
Ibagué, Plaza La 21	10.000	11.200	10.700	-
Malambo (Atlántico), Carnes y carnes	13.300	13.300	13.300	-
Manizales, Centro Galerías	10.000	12.000	11.000	-
Medellín, Central Mayorista de Antioquia	12.200	13.500	12.800	=
Medellín, Plaza Minorista José María Villa	10.900	14.600	12.633	=
Montería, Mercado del Sur	13.000	13.000	13.000	=
Palmira (Valle del Cauca)	12.000	12.500	12.125	+
Pasto, El Potrerillo	15.000	15.000	15.000	=
Pereira, La 41	13.000	13.000	13.000	=
Popayán, Plaza de mercado del barrio Bolívar	12.000	13.000	12.667	=
Sincelejo, Nuevo Mercado	12.000	12.000	12.000	=
Tuluá (Valle del Cauca)	11.600	12.000	11.867	=
Tunja, Complejo de Servicios del Sur	12.000	12.000	12.000	=
Villavicencio, CAV	10.500	11.000	10.650	=

Carne de cerdo, tocineta plancha

Manizales, Centro Galerías	10.000	12.000	11.333	=
----------------------------	--------	--------	--------	---

Carne de cerdo, tocino barriga

Bogotá, D. C., Frigorífico Ble Ltda.	9.800	10.400	10.033	-
Bogotá, D. C., Frigorífico Guadalupe	9.500	10.000	9.750	-
Bogotá, D. C., Plaza Las Flores	8.000	9.800	8.767	-
Florencia (Caquetá)	10.000	10.000	10.000	=
Ibagué, Plaza La 21	7.000	7.000	7.000	=
Medellín, Central Mayorista de Antioquia	13.000	14.200	13.500	+
Medellín, Plaza Minorista José María Villa	11.000	13.500	12.167	=
Neiva, Surabastos	6.000	6.000	6.000	=
Palmira (Valle del Cauca)	9.200	10.000	9.675	-
Pasto, El Potrerillo	6.000	6.000	6.000	=
Pereira, La 41	11.000	12.000	11.500	=

Productos y mercados	Pesos por kilogramo			
	Mínimo	Máximo	Medio	Tendencia
Carne de cerdo, tocino barriga (continuación)				
Popayán, Plaza de mercado del barrio Bolívar	5.400	5.600	5.533	-
Tunja, Complejo de Servicios del Sur	7.000	8.000	7.500	+

Carne de cerdo, tocino papada

Bogotá, D. C., Frigorífico Ble Ltda.	6.600	7.000	6.900	+
Bogotá, D. C., Frigorífico Guadalupe	5.500	6.000	5.817	+
Bogotá, D. C., Plaza Las Flores	7.500	8.000	7.667	-
Buenaventura (Valle del Cauca)	8.000	8.000	8.000	=
Cali, Santa Helena	6.300	6.600	6.450	=
Cúcuta, Cenabastos	7.000	8.000	7.500	=
Cúcuta, La Nueva Sexta	7.000	8.000	7.667	-
Ibagué, Plaza La 21	6.000	7.000	6.500	-
Manizales, Centro Galerías	7.000	8.000	7.667	-
Medellín, Central Mayorista de Antioquia	7.500	8.500	8.000	=
Medellín, Plaza Minorista José María Villa	7.400	8.000	7.733	=
Pereira, La 41	10.000	10.000	10.000	++
Tuluá (Valle del Cauca)	8.000	8.200	8.100	=

Carne de res, bola de brazo

Barranquilla, Barranquillita	14.600	15.000	14.775	+
Barranquilla, Granabastos	14.600	15.100	14.925	-
Bogotá, D. C., Paloquemao	15.000	15.000	15.000	+
Bucaramanga, Frigoríficos	16.700	18.450	17.575	=
Buenaventura (Valle del Cauca)	16.000	16.600	16.200	=
Cali, Santa Helena	15.000	15.400	15.225	=
Cartagena, Bazurto	14.500	14.800	14.575	-
Cúcuta, Cenabastos	12.000	13.000	12.500	-
Cúcuta, La Nueva Sexta	12.000	13.000	12.667	-
Ibagué, Plaza La 21	14.000	16.000	14.700	-
Malambo (Atlántico), Carnes y carnes	15.200	15.200	15.200	+
Manizales, Centro Galerías	12.000	15.000	13.333	-
Medellín, Central Mayorista de Antioquia	16.000	17.000	16.667	=
Montería, Frigoinú	12.000	12.000	12.000	=
Montería, Mercado del Sur	14.000	14.000	14.000	=
Palmira (Valle del Cauca)	16.300	17.000	16.575	+
Pasto, El Potrerillo	15.000	15.000	15.000	=
Pereira, La 41	14.000	16.000	15.000	=
Popayán, Plaza de mercado del barrio Bolívar	15.600	15.800	15.733	+
Sincelejo, Nuevo Mercado	15.000	15.000	15.000	=
Tuluá (Valle del Cauca)	16.500	17.000	16.700	=
Valledupar, Mercado Nuevo	15.000	16.000	15.333	=

Carne de res, bola de pierna

Barranquilla, Barranquillita	15.400	15.600	15.525	-
------------------------------	--------	--------	--------	---

BOLETÍN SEMANAL PRECIOS MAYORISTAS

Cuadro 7. Mercados mayoristas. Precios de venta de carnes (continuación)
2018 (6 al 12 de octubre)

Productos y mercados	Pesos por kilogramo			Tendencia
	Mínimo	Máximo	Medio	
Carne de res, bola de pierna (continuación)				
Barranquilla, Granabastos	15.900	16.600	16.225	-
Bogotá, D. C., Frigorífico Ble Ltda.	14.000	14.400	14.133	+
Bogotá, D. C., Frigorífico Guadalupe	14.000	14.300	14.117	-
Bogotá, D. C., Paloquemao	15.000	16.000	15.333	+
Bucaramanga, Frigoríficos	18.200	19.300	18.750	=
Buenaventura (Valle del Cauca)	15.000	16.000	15.333	=
Cali, Santa Helena	15.200	15.500	15.350	=
Cartagena, Bazurto	14.500	14.800	14.575	-
Cúcuta, Cenabastos	12.500	13.000	12.833	-
Cúcuta, La Nueva Sexta	14.000	14.000	14.000	+
Florencia (Cauquetá)	15.000	15.000	15.000	=
Ibagué, Plaza La 21	14.000	15.900	14.675	=
Malambo (Atlántico), Carnes y carnes	17.900	17.900	17.900	+
Manizales, Centro Galerías	13.500	15.000	14.500	-
Medellín, Central Mayorista de Antioquia	18.200	19.000	18.567	=
Medellín, Plaza Minorista José María Villa	16.500	19.400	17.733	=
Montería, Mercado del Sur	15.000	15.000	15.000	=
Neiva, Surabastos	14.000	14.000	14.000	=
Palmira (Valle del Cauca)	16.200	17.000	16.550	-
Pasto, El Potrerillo	15.000	15.000	15.000	=
Pereira, La 41	16.000	16.000	16.000	=
Popayán, Plaza de mercado del barrio Bolívar	15.600	15.800	15.733	+
Sincelejo, Nuevo Mercado	15.000	15.000	15.000	=
Tuluá (Valle del Cauca)	16.500	17.000	16.700	=
Valledupar, Mercado Nuevo	15.000	16.000	15.333	=
Villavicencio, CAV	15.000	15.000	15.000	=

Carne de res, bota				
Barranquilla, Barranquillita	15.500	15.600	15.525	=
Barranquilla, Granabastos	15.900	16.600	16.325	+
Bogotá, D. C., Frigorífico Ble Ltda.	14.000	14.400	14.133	+
Bogotá, D. C., Frigorífico Guadalupe	14.000	14.300	14.117	-
Bogotá, D. C., Paloquemao	15.000	16.000	15.333	+
Bucaramanga, Frigoríficos	16.900	17.400	17.150	=
Cartagena, Bazurto	14.500	14.800	14.575	-
Cúcuta, Cenabastos	13.000	13.000	13.000	-
Ibagué, Plaza La 21	13.800	15.900	14.675	-
Malambo (Atlántico), Carnes y carnes	17.800	17.800	17.800	-
Manizales, Centro Galerías	13.500	15.000	14.500	-
Medellín, Central Mayorista de Antioquia	18.200	19.000	18.567	=
Medellín, Plaza Minorista José María Villa	16.800	19.800	18.433	=
Montería, Frigosinú	14.000	14.000	14.000	=
Montería, Mercado del Sur	12.000	12.000	12.000	=

Productos y mercados	Pesos por kilogramo			Tendencia
	Mínimo	Máximo	Medio	
Carne de res, bota (continuación)				
Sincelejo, Nuevo Mercado	15.000	15.000	15.000	=
Valledupar, Mercado Nuevo	15.000	16.000	15.333	=
Villavicencio, CAV	15.000	15.000	15.000	=

Carne de res, cadera				
Barranquilla, Barranquillita	15.500	15.700	15.600	+
Barranquilla, Granabastos	15.500	15.900	15.675	-
Bogotá, D. C., Frigorífico Ble Ltda.	14.000	14.400	14.133	+
Bogotá, D. C., Frigorífico Guadalupe	14.000	14.300	14.117	-
Bogotá, D. C., Paloquemao	15.000	16.000	15.333	+
Bucaramanga, Frigoríficos	19.500	19.600	19.550	=
Buenaventura (Valle del Cauca)	16.000	16.400	16.133	=
Cali, Santa Helena	14.500	14.800	14.650	=
Cartagena, Bazurto	14.500	14.800	14.575	-
Cúcuta, Cenabastos	12.500	13.000	12.833	-
Ibagué, Plaza La 21	14.000	15.900	14.725	-
Malambo (Atlántico), Carnes y carnes	17.700	17.700	17.700	=
Manizales, Centro Galerías	13.500	15.000	14.500	-
Medellín, Central Mayorista de Antioquia	18.200	19.000	18.567	=
Medellín, Plaza Minorista José María Villa	16.500	20.000	17.933	=
Montería, Frigosinú	15.500	15.500	15.500	=
Montería, Mercado del Sur	14.000	14.500	14.375	=
Palmira (Valle del Cauca)	16.500	17.000	16.750	+
Pasto, El Potrerillo	15.000	15.000	15.000	=
Pereira, La 41	16.000	16.000	16.000	n.d.
Popayán, Plaza de mercado del barrio Bolívar	15.000	15.000	15.000	=
Sincelejo, Nuevo Mercado	15.000	15.000	15.000	=
Tuluá (Valle del Cauca)	16.000	17.000	16.500	=
Valledupar, Mercado Nuevo	15.000	16.000	15.667	=
Villavicencio, CAV	15.000	15.000	15.000	=

Carne de res, centro de pierna				
Barranquilla, Barranquillita	12.800	13.200	13.000	+
Barranquilla, Granabastos	14.900	15.000	14.975	=
Bogotá, D. C., Frigorífico Ble Ltda.	14.000	14.400	14.133	+
Bogotá, D. C., Frigorífico Guadalupe	14.000	14.300	14.117	-
Bogotá, D. C., Paloquemao	15.000	16.000	15.333	+
Bucaramanga, Frigoríficos	19.500	19.550	19.525	=
Cartagena, Bazurto	14.500	14.800	14.575	-
Cúcuta, Cenabastos	12.500	13.000	12.833	-
Cúcuta, La Nueva Sexta	14.000	14.000	14.000	+
Ibagué, Plaza La 21	14.000	16.700	15.125	-
Malambo (Atlántico), Carnes y carnes	15.000	15.000	15.000	=
Manizales, Centro Galerías	14.000	16.000	15.333	-

Cuadro 7. Mercados mayoristas. Precios de venta de carnes (continuación)
2018 (6 al 12 de octubre)

Productos y mercados	Pesos por kilogramo			
	Mínimo	Máximo	Medio	Tendencia
Carne de res, centro de pierna (continuación)				
Medellín, Central Mayorista de Antioquia	18.200	19.000	18.567	=
Medellín, Plaza Minorista José María Villa	16.500	21.400	18.400	=
Montería, Frigosinú	15.500	15.500	15.500	=
Montería, Mercado del Sur	14.000	14.000	14.000	=
Pereira, La 41	16.000	16.000	16.000	=
Sincedejo, Nuevo Mercado	15.000	15.000	15.000	=
Valledupar, Mercado Nuevo	16.000	16.000	16.000	+
Villavicencio, CAV	15.000	15.000	15.000	=
Carne de res, chatas				
Barranquilla, Barranquillita	16.900	17.000	16.975	-
Barranquilla, Granabastos	16.000	16.600	16.350	=
Bogotá, D. C., Frigorífico Ble Ltda.	17.500	18.000	17.817	-
Bogotá, D. C., Frigorífico Guadalupe	17.000	18.000	17.400	-
Bogotá, D. C., Paloquemao	17.000	18.000	17.333	+
Bucaramanga, Frigoríficos	28.400	28.500	28.450	=
Cali, Santa Helena	14.500	14.800	14.650	=
Cartagena, Bazaruto	14.500	14.800	14.575	-
Cúcuta, Cenabastos	15.000	16.000	15.667	+
Cúcuta, La Nueva Sexta	16.500	17.000	16.833	+
Ibagué, Plaza La 21	16.800	19.000	17.450	=
Malambo (Atlántico), Carnes y carnes	20.300	20.300	20.300	-
Medellín, Central Mayorista de Antioquia	22.000	23.500	22.833	=
Medellín, Plaza Minorista José María Villa	25.000	27.000	26.000	=
Montería, Frigosinú	18.000	18.000	18.000	=
Montería, Mercado del Sur	16.000	16.000	16.000	=
Palmira (Valle del Cauca)	18.000	19.500	18.500	-
Pasto, El Potrerillo	14.000	15.000	14.750	=
Pereira, La 41	19.000	19.000	19.000	=
Popayán, Plaza de mercado del barrio Bolívar	16.000	16.000	16.000	=
Sincedejo, Nuevo Mercado	15.000	15.000	15.000	=
Tuluá (Valle del Cauca)	19.000	19.500	19.167	=
Valledupar, Mercado Nuevo	17.000	17.000	17.000	=
Villavicencio, CAV	16.000	16.000	16.000	=
Carne de res, cogote				
Bogotá, D. C., Frigorífico Ble Ltda.	10.600	11.000	10.867	-
Bogotá, D. C., Frigorífico Guadalupe	10.500	10.700	10.567	-
Bogotá, D. C., Paloquemao	11.000	12.000	11.667	=
Bucaramanga, Frigoríficos	14.800	14.950	14.875	=
Ibagué, Plaza La 21	6.500	7.900	7.100	-
Manizales, Centro Galerías	10.000	12.000	11.000	+
Montería, Frigosinú	11.500	11.500	11.500	=
Montería, Mercado del Sur	12.000	12.000	12.000	=

Productos y mercados	Pesos por kilogramo			
	Mínimo	Máximo	Medio	Tendencia
Carne de res, cogote (continuación)				
Pereira, La 41	11.000	12.000	11.500	=
Carne de res, costilla				
Barranquilla, Barranquillita	7.300	7.400	7.375	=
Bogotá, D. C., Frigorífico Ble Ltda.	10.800	11.000	10.900	+
Bogotá, D. C., Frigorífico Guadalupe	10.800	11.000	10.933	+
Bogotá, D. C., Paloquemao	11.600	12.000	11.867	+
Bucaramanga, Frigoríficos	17.200	17.800	17.500	=
Buenaventura (Valle del Cauca)	10.000	10.000	10.000	=
Cali, Santa Helena	7.000	7.400	7.225	=
Cartagena, Bazaruto	6.400	6.500	6.475	=
Cúcuta, Cenabastos	8.500	12.000	9.833	=
Cúcuta, La Nueva Sexta	9.000	9.500	9.167	=
Ibagué, Plaza La 21	7.900	8.400	8.075	=
Malambo (Atlántico), Carnes y carnes	8.500	8.500	8.500	=
Manizales, Centro Galerías	6.000	8.000	6.667	-
Medellín, Central Mayorista de Antioquia	9.000	12.700	10.900	=
Medellín, Plaza Minorista José María Villa	7.500	8.500	8.133	=
Montería, Frigosinú	6.500	6.500	6.500	=
Montería, Mercado del Sur	6.000	6.000	6.000	=
Pasto, El Potrerillo	10.400	11.300	10.925	-
Pereira, La 41	6.000	7.000	6.500	=
Popayán, Plaza de mercado del barrio Bolívar	7.400	7.600	7.467	+
Valledupar, Mercado Nuevo	9.000	10.000	9.333	=
Villavicencio, CAV	9.000	9.000	9.000	=
Carne de res en canal				
Arauca (Arauca)	10.000	13.000	11.833	=
Ibagué, Plaza La 21	8.720	9.200	8.920	+
Malambo (Atlántico), Carnes y carnes	8.800	8.800	8.800	=
Montería, Mercado del Sur	8.000	8.000	8.000	=
Popayán, Plaza de mercado del barrio Bolívar	8.200	8.300	8.267	+
Carne de res, falda				
Barranquilla, Barranquillita	11.700	12.000	11.875	-
Barranquilla, Granabastos	14.000	14.200	14.075	+
Bogotá, D. C., Frigorífico Ble Ltda.	11.500	12.000	11.883	+
Bogotá, D. C., Frigorífico Guadalupe	11.500	12.000	11.683	-
Bogotá, D. C., Paloquemao	13.600	14.000	13.867	+
Buenaventura (Valle del Cauca)	13.000	14.000	13.533	=
Cali, Santa Helena	7.500	7.800	7.650	=
Cartagena, Bazaruto	11.500	11.800	11.575	-
Cúcuta, Cenabastos	11.500	12.000	11.833	=
Cúcuta, La Nueva Sexta	12.000	13.000	12.333	+

Cuadro 7. Mercados mayoristas. Precios de venta de carnes (continuación)
2018 (6 al 12 de octubre)

Productos y mercados	Pesos por kilogramo				Tendencia	Productos y mercados	Pesos por kilogramo				Tendencia
	Mínimo	Máximo	Medio				Mínimo	Máximo	Medio		
Carne de res, falda (continuación)						Carne de res, lomo fino (continuación)					
Ibagué, Plaza La 21	12.000	13.900	12.525		-	Montería, Mercado del Sur	20.000	21.000	20.500		=
Malambo (Atlántico), Carnes y carnes	14.000	14.000	14.000		-	Palmira (Valle del Cauca)	19.000	20.000	19.625		=
Manizales, Centro Galerías	9.000	10.000	9.333		-	Pasto, El Potrerillo	16.000	16.000	16.000		=
Medellín, Central Mayorista de Antioquia	16.800	18.000	17.400		=	Pereira, La 41	19.000	19.000	19.000		=
Medellín, Plaza Minorista José María Villa	16.000	17.200	16.733		=	Popayán, Plaza de mercado del barrio Bolívar	18.800	19.000	18.933		+
Montería, Frigosinú	11.500	11.500	11.500		=	Sincelejo, Nuevo Mercado	16.000	16.000	16.000		=
Montería, Mercado del Sur	8.000	8.000	8.000		=	Tuluá (Valle del Cauca)	27.000	29.000	28.000		=
Palmira (Valle del Cauca)	10.000	10.200	10.050		+	Valledupar, Mercado Nuevo	18.000	19.000	18.667		=
Pasto, El Potrerillo	12.000	13.000	12.500		+	Villavicencio, CAV	19.000	19.000	19.000		=
Pereira, La 41	11.000	12.000	11.500		=	Carne de res molida, murillo					
Popayán, Plaza de mercado del barrio Bolívar	9.400	9.600	9.467		+	Bogotá, D. C., Frigorífico Ble Ltda.	9.800	10.000	9.967		+
Tuluá (Valle del Cauca)	9.000	10.000	9.333		=	Bogotá, D. C., Frigorífico Guadalupe	9.800	10.000	9.967		+
Carne de res, lomo de brazo						Bogotá, D. C., Paloquemao	11.600	12.000	11.867		+
Bogotá, D. C., Paloquemao	14.000	15.000	14.333		+	Bucaramanga, Frigoríficos	12.400	13.000	12.700		=
Cúcuta, Cenabastos	11.500	12.000	11.833		-	Cúcuta, Cenabastos	11.000	11.500	11.167		-
Cúcuta, La Nueva Sexta	12.000	13.000	12.333		+	Cúcuta, La Nueva Sexta	11.000	11.000	11.000		-
Montería, Frigosinú	12.000	12.000	12.000		=	Florencia (Caquetá)	10.000	10.000	10.000		=
Montería, Mercado del Sur	14.000	14.000	14.000		=	Ibagué, Plaza La 21	9.400	10.600	10.000		-
Pasto, El Potrerillo	14.000	15.000	14.750		+	Neiva, Surabastos	9.400	10.000	9.667		+
Pereira, La 41	14.000	15.000	14.500		=	Villavicencio, CAV	10.000	10.000	10.000		=
Popayán, Plaza de mercado del barrio Bolívar	15.600	15.800	15.733		=	Carne de res, morrillo					
Sincelejo, Nuevo Mercado	11.000	11.000	11.000		=	Bogotá, D. C., Frigorífico Ble Ltda.	10.500	11.500	10.967		-
Valledupar, Mercado Nuevo	15.000	16.000	15.333		=	Bogotá, D. C., Frigorífico Guadalupe	10.800	11.500	11.133		+
Carne de res, lomo fino						Bogotá, D. C., Paloquemao	14.000	14.000	14.000		+
Barranquilla, Barranquillita	21.800	22.200	22.000		+	Bucaramanga, Frigoríficos	11.550	12.700	12.125		=
Barranquilla, Granabastos	19.000	20.000	19.750		=	Buenaventura (Valle del Cauca)	13.000	14.000	13.333		=
Bogotá, D. C., Frigorífico Ble Ltda.	22.500	24.000	23.583		+	Cali, Santa Helena	12.000	12.400	12.225		=
Bogotá, D. C., Frigorífico Guadalupe	22.000	23.000	22.750		-	Cúcuta, Cenabastos	11.500	12.000	11.833		=
Bogotá, D. C., Paloquemao	22.000	23.600	22.867		-	Cúcuta, La Nueva Sexta	12.000	13.000	12.333		+
Bucaramanga, Frigoríficos	40.400	41.050	40.725		=	Florencia (Caquetá)	12.000	12.000	12.000		=
Buenaventura (Valle del Cauca)	20.000	21.000	20.333		=	Ibagué, Plaza La 21	10.000	12.000	11.200		+
Cartagena, Bazurto	19.000	20.000	19.750		-	Malambo (Atlántico), Carnes y carnes	13.700	13.700	13.700		-
Cúcuta, Cenabastos	15.000	17.000	16.000		-	Medellín, Central Mayorista de Antioquia	14.200	16.000	15.233		=
Cúcuta, La Nueva Sexta	16.500	17.000	16.833		+	Montería, Frigosinú	11.500	11.500	11.500		=
Ibagué, Plaza La 21	20.000	22.000	21.250		=	Montería, Mercado del Sur	12.000	12.000	12.000		=
Malambo (Atlántico), Carnes y carnes	24.000	24.000	24.000		-	Palmira (Valle del Cauca)	13.200	13.500	13.400		=
Manizales, Centro Galerías	15.000	17.000	16.000		-	Pasto, El Potrerillo	12.000	12.000	12.000		=
Medellín, Central Mayorista de Antioquia	33.000	36.000	34.333		-	Pereira, La 41	14.000	14.000	14.000		=
Medellín, Plaza Minorista José María Villa	31.500	38.000	33.833		=	Popayán, Plaza de mercado del barrio Bolívar	13.000	13.000	13.000		+
Montería, Frigosinú	27.500	27.500	27.500		=	Tuluá (Valle del Cauca)	13.000	13.200	13.067		=
						Villavicencio, CAV	10.000	10.000	10.000		=
						Carne de res, muchacho					
						Barranquilla, Barranquillita	15.500	15.700	15.600		+

Cuadro 7. Mercados mayoristas. Precios de venta de carnes (continuación)
2018 (6 al 12 de octubre)

Productos y mercados	Pesos por kilogramo			
	Mínimo	Máximo	Medio	Tendencia
Carne de res, muchacho (continuación)				
Barranquilla, Granabastos	14.800	15.400	15.125	-
Bogotá, D. C., Paloquemao	17.000	17.000	17.000	n.d.
Bucaramanga, Frigoríficos	20.700	21.000	20.850	=
Buenaventura (Valle del Cauca)	15.000	16.000	15.333	=
Cali, Santa Helena	14.000	14.400	14.225	=
Cartagena, Bazurto	14.500	14.800	14.575	-
Cúcuta, Cenabastos	12.500	13.000	12.833	-
Cúcuta, La Nueva Sexta	13.000	14.000	13.667	-
Ibagué, Plaza La 21	14.400	16.000	15.050	-
Malambo (Atlántico), Carnes y carnes	17.400	17.400	17.400	-
Manizales, Centro Galerías	14.000	16.000	15.000	=
Medellín, Central Mayorista de Antioquia	18.500	19.000	18.700	=
Medellín, Plaza Minorista José María Villa	16.500	19.800	17.700	=
Montería, Frigosinú	14.000	14.000	14.000	=
Montería, Mercado del Sur	15.000	15.000	15.000	=
Palmira (Valle del Cauca)	15.500	16.000	15.875	+
Pasto, El Potrerillo	15.000	15.000	15.000	=
Pereira, La 41	16.000	16.000	16.000	=
Popayán, Plaza de mercado del barrio Bolívar	16.000	16.000	16.000	=
Sincelejo, Nuevo Mercado	15.000	15.000	15.000	=
Tuluá (Valle del Cauca)	15.500	16.000	15.700	=
Valledupar, Mercado Nuevo	15.000	16.000	15.333	-
Villavicencio, CAV	15.000	15.000	15.000	=
Carne de res, murillo				
Bogotá, D. C., Frigorífico Ble Ltda.	9.800	10.000	9.967	+
Bogotá, D. C., Frigorífico Guadalupe	9.800	10.000	9.967	+
Bogotá, D. C., Paloquemao	11.600	12.000	11.867	+
Bucaramanga, Frigoríficos	12.400	13.000	12.700	=
Cúcuta, Cenabastos	11.000	11.500	11.167	=
Cúcuta, La Nueva Sexta	11.000	12.000	11.333	=
Ibagué, Plaza La 21	10.000	11.000	10.700	+
Manizales, Centro Galerías	9.000	12.000	11.000	-
Medellín, Central Mayorista de Antioquia	13.300	15.000	14.167	=
Montería, Frigosinú	11.500	11.500	11.500	=
Montería, Mercado del Sur	10.000	10.000	10.000	=
Neiva, Surabastos	9.000	9.000	9.000	=
Villavicencio, CAV	10.000	11.000	10.250	=
Carne de res, paletero				
Bogotá, D. C., Paloquemao	14.000	15.000	14.333	+
Cúcuta, Cenabastos	12.000	12.500	12.167	+
Cúcuta, La Nueva Sexta	12.000	13.000	12.333	+
Ibagué, Plaza La 21	11.000	13.000	12.000	=

Productos y mercados	Pesos por kilogramo			
	Mínimo	Máximo	Medio	Tendencia
Carne de res, paletero (continuación)				
Malambo (Atlántico), Carnes y carnes	11.000	11.000	11.000	-
Manizales, Centro Galerías	12.000	13.000	12.333	-
Medellín, Central Mayorista de Antioquia	16.700	18.000	17.367	=
Montería, Frigosinú	12.000	12.000	12.000	=
Montería, Mercado del Sur	13.000	13.000	13.000	=
Pereira, La 41	14.000	15.000	14.500	=
Sincelejo, Nuevo Mercado	13.000	13.000	13.000	=
Valledupar, Mercado Nuevo	12.000	13.000	12.667	=
Carne de res, pecho				
Bogotá, D. C., Frigorífico Ble Ltda.	12.400	13.000	12.733	+
Bogotá, D. C., Frigorífico Guadalupe	12.000	12.500	12.250	-
Bogotá, D. C., Paloquemao	13.000	14.000	13.667	=
Bucaramanga, Frigoríficos	13.760	13.900	13.830	=
Buenaventura (Valle del Cauca)	13.600	14.000	13.867	+
Cali, Santa Helena	13.500	13.800	13.650	=
Cúcuta, Cenabastos	11.500	12.000	11.833	=
Cúcuta, La Nueva Sexta	12.000	13.000	12.333	+
Ibagué, Plaza La 21	12.000	13.900	12.825	=
Manizales, Centro Galerías	9.500	12.000	10.833	-
Medellín, Central Mayorista de Antioquia	13.700	15.000	14.300	=
Medellín, Plaza Minorista José María Villa	13.600	14.500	14.000	=
Montería, Frigosinú	11.500	11.500	11.500	=
Montería, Mercado del Sur	12.000	12.000	12.000	=
Palmira (Valle del Cauca)	13.600	14.000	13.800	+
Pasto, El Potrerillo	12.000	13.000	12.750	+
Pereira, La 41	12.000	13.000	12.500	=
Popayán, Plaza de mercado del barrio Bolívar	13.000	13.400	13.133	+
Tuluá (Valle del Cauca)	13.000	13.500	13.233	=
Valledupar, Mercado Nuevo	12.000	13.000	12.667	=
Carne de res, punta de anca				
Barranquilla, Barranquillita	16.500	16.700	16.600	=
Barranquilla, Granabastos	16.400	17.500	17.025	-
Bogotá, D. C., Frigorífico Ble Ltda.	17.500	18.000	17.750	+
Bogotá, D. C., Frigorífico Guadalupe	16.000	17.500	16.800	-
Bogotá, D. C., Paloquemao	17.000	17.000	17.000	+
Bucaramanga, Frigoríficos	28.000	28.000	28.000	=
Buenaventura (Valle del Cauca)	16.000	17.000	16.333	=
Cali, Santa Helena	17.400	17.700	17.550	+
Cartagena, Bazurto	14.500	14.800	14.575	-
Cúcuta, Cenabastos	13.000	14.000	13.667	+
Cúcuta, La Nueva Sexta	15.000	16.000	15.667	+
Ibagué, Plaza La 21	15.000	17.800	16.325	+

Cuadro 7. Mercados mayoristas. Precios de venta de carnes (continuación)
2018 (6 al 12 de octubre)

Productos y mercados	Pesos por kilogramo			
	Mínimo	Máximo	Medio	Tendencia
Carne de res, punta de anca (continuación)				
Malambo (Atlántico), Carnes y carnes	21.000	21.000	21.000	=
Manizales, Centro Galerías	16.000	17.000	16.333	-
Medellín, Central Mayorista de Antioquia	26.000	27.900	26.867	+
Medellín, Plaza Minorista José María Villa	25.500	30.000	27.500	=
Montería, Frigosinú	18.000	18.000	18.000	=
Montería, Mercado del Sur	17.000	17.000	17.000	=
Palmira (Valle del Cauca)	18.000	18.000	18.000	+
Pasto, El Potrerillo	15.000	15.000	15.000	=
Pereira, La 41	17.000	19.000	18.000	=
Popayán, Plaza de mercado del barrio Bolívar	16.600	16.800	16.733	+
Sincelejo, Nuevo Mercado	15.000	15.000	15.000	=
Tuluá (Valle del Cauca)	19.000	19.500	19.250	=
Valledupar, Mercado Nuevo	18.000	18.000	18.000	=
Villavicencio, CAV	15.000	15.000	15.000	=
Carne de res, sobrebarriga				
Barranquilla, Barranquillita	13.000	13.200	13.075	+
Barranquilla, Granabastos	13.800	14.000	13.950	-
Bogotá, D. C., Frigorífico Ble Ltda.	12.500	12.800	12.717	=
Bogotá, D. C., Frigorífico Guadalupe	12.000	12.500	12.167	-
Bogotá, D. C., Paloquemao	13.000	14.000	13.667	=
Bucaramanga, Frigoríficos	16.300	16.900	16.600	=
Buenaventura (Valle del Cauca)	13.000	14.000	13.533	-
Cali, Santa Helena	13.500	13.800	13.650	=
Cartagena, Bazurto	11.500	11.800	11.575	=
Cúcuta, Cenabastos	12.000	12.000	12.000	-
Cúcuta, La Nueva Sexta	13.000	13.000	13.000	+
Florencia (Caquetá)	13.000	13.000	13.000	=
Ibagué, Plaza La 21	12.000	13.000	12.400	-
Malambo (Atlántico), Carnes y carnes	14.000	14.000	14.000	=
Manizales, Centro Galerías	12.000	13.000	12.333	-
Medellín, Central Mayorista de Antioquia	14.350	18.100	15.817	+
Medellín, Plaza Minorista José María Villa	14.300	15.150	14.650	=
Montería, Frigosinú	11.500	11.500	11.500	=
Montería, Mercado del Sur	12.000	12.000	12.000	=
Neiva, Surabastos	10.000	10.000	10.000	=
Palmira (Valle del Cauca)	13.800	14.000	13.950	+
Pasto, El Potrerillo	12.000	12.000	12.000	=
Pereira, La 41	14.000	14.000	14.000	=
Popayán, Plaza de mercado del barrio Bolívar	13.000	13.400	13.133	+
Sincelejo, Nuevo Mercado	11.000	11.000	11.000	=
Tuluá (Valle del Cauca)	14.800	15.000	14.933	+
Carne de res, sobrebarriga				
Valledupar, Mercado Nuevo	12.000	13.000	12.667	=
Villavicencio, CAV	11.000	12.000	11.500	=
Menudencias de pollo				
Armenia, Mercar	3.500	5.000	4.033	=
Florencia (Caquetá)	1.800	1.800	1.800	=
Ibagué, Plaza La 21	1.000	1.200	1.133	=
Montería, Mercado del Sur	1.500	1.800	1.633	-
Neiva, Surabastos	1.400	1.400	1.400	=
Pasto, El Potrerillo	1.000	1.000	1.000	=
Popayán, Plaza de mercado del barrio Bolívar	1.300	1.400	1.333	-
Villavicencio, CAV	1.200	1.400	1.300	-
Muslos de pollo con rabadilla				
Medellín, Plaza Minorista José María Villa	4.600	4.800	4.700	=
Muslos de pollo sin rabadilla				
Arauca (Arauca)	5.500	5.700	5.633	=
Bogotá, D. C., Corabastos	5.800	6.200	6.000	+
Bogotá, D. C., Frigorífico Ble Ltda.	6.600	7.500	7.000	-
Bogotá, D. C., Frigorífico Guadalupe	5.800	6.500	6.083	-
Bogotá, D. C., Paloquemao	7.000	7.600	7.267	+
Bogotá, D. C., Plaza Las Flores	4.500	5.600	5.083	-
Bucaramanga, Frigoríficos	7.500	8.000	7.800	=
Medellín, Central Mayorista de Antioquia	6.900	8.300	7.500	=
Pechuga de pollo				
Arauca (Arauca)	6.300	6.400	6.333	-
Armenia, Mercar	8.200	8.400	8.267	=
Barranquilla, Barranquillita	6.500	6.800	6.700	-
Barranquilla, Granabastos	6.700	7.400	7.050	+
Bogotá, D. C., Corabastos	7.400	7.800	7.600	-
Bogotá, D. C., Frigorífico Ble Ltda.	8.000	9.000	8.483	-
Bogotá, D. C., Frigorífico Guadalupe	7.400	8.600	7.933	=
Bogotá, D. C., Paloquemao	8.600	9.200	8.867	=
Bogotá, D. C., Plaza Las Flores	6.800	7.400	7.033	+
Bucaramanga, Frigoríficos	8.500	9.200	8.950	=
Buenaventura (Valle del Cauca)	7.600	8.000	7.867	=
Cali, Galería Alameda	7.600	8.000	7.800	=
Cali, Santa Helena	7.200	7.600	7.450	-
Cartagena, Bazurto	7.500	7.600	7.525	=
Cúcuta, Cenabastos	6.685	7.112	6.966	+
Florencia (Caquetá)	6.800	7.000	6.900	-
Ibagué, Plaza La 21	7.400	7.800	7.600	-
Manizales, Centro Galerías	7.000	8.000	7.667	=
Medellín, Central Mayorista de Antioquia	7.400	9.300	8.400	=

Cuadro 7. Mercados mayoristas. Precios de venta de carnes (continuación)
2018 (6 al 12 de octubre)

Productos y mercados	Pesos por kilogramo			
	Mínimo	Máximo	Medio	Tendencia
Pechuga de pollo (continuación)				
Medellín, Plaza Minorista José María Villa	6.800	7.600	7.067	=
Montería, Mercado del Sur	6.900	7.500	7.200	-
Neiva, Surabastos	7.400	7.400	7.400	+
Palmira (Valle del Cauca)	7.800	8.200	8.000	-
Pasto, El Potrerillo	9.600	10.000	9.800	=
Popayán, Plaza de mercado del barrio Bolívar	8.400	8.600	8.467	-
Santa Marta (Magdalena)	7.000	7.500	7.200	+
Sincelejo, Nuevo Mercado	7.600	7.600	7.600	=
Tuluá (Valle del Cauca)	8.800	10.000	9.267	=
Valledupar, Mercado Nuevo	6.300	6.500	6.367	=
Villavicencio, CAV	7.200	7.600	7.300	=
Pierna pernil con rabadilla				
Arauca (Arauca)	4.300	6.000	4.867	=
Armenia, Mercar	5.600	5.800	5.667	=
Barranquilla, Barranquillita	3.200	3.400	3.325	-
Barranquilla, Granabastos	3.000	3.400	3.200	-
Bogotá, D. C., Plaza Las Flores	4.500	5.400	4.817	-
Bucaramanga, Frigoríficos	4.800	5.350	5.167	=
Buenaventura (Valle del Cauca)	4.800	5.200	5.000	=
Cali, Galería Alameda	4.900	5.000	4.967	=
Cali, Santa Helena	4.800	5.200	5.050	+
Cartagena, Bazaruto	4.000	4.200	4.150	=
Cúcuta, Cenabastos	4.200	4.611	4.366	+
Florencia (Caquetá)	4.900	5.100	5.000	-
Ibagué, Plaza La 21	5.400	5.600	5.467	-
Medellín, Central Mayorista de Antioquia	4.800	5.000	4.933	=
Medellín, Plaza Minorista José María Villa	3.900	4.000	3.967	=
Montería, Mercado del Sur	3.200	3.600	3.467	-
Neiva, Surabastos	4.600	5.000	4.867	=
Palmira (Valle del Cauca)	5.000	5.400	5.150	+
Pasto, El Potrerillo	5.600	6.000	5.800	=
Santa Marta (Magdalena)	3.400	3.700	3.533	+
Sincelejo, Nuevo Mercado	4.400	4.400	4.400	=
Tuluá (Valle del Cauca)	5.300	5.600	5.500	=
Valledupar, Mercado Nuevo	3.200	3.400	3.267	=
Villavicencio, CAV	5.200	5.400	5.300	+

Pierna pernil sin rabadilla

Bogotá, D. C., Corabastos	6.600	6.800	6.667	-
Bogotá, D. C., Frigorífico Ble Ltda.	6.600	7.200	6.883	-
Bogotá, D. C., Frigorífico Guadalupe	6.300	7.000	6.650	-
Bogotá, D. C., Paloquemao	7.000	7.600	7.267	-
Bogotá, D. C., Plaza Las Flores	5.500	6.000	5.633	-
Bucaramanga, Frigoríficos	6.300	7.200	6.850	=

Productos y mercados	Pesos por kilogramo			
	Mínimo	Máximo	Medio	Tendencia
Piernas de pollo				
Armenia, Mercar	7.200	7.600	7.400	=
Bogotá, D. C., Corabastos	6.600	6.700	6.633	-
Bogotá, D. C., Frigorífico Ble Ltda.	7.800	8.800	8.300	-
Bogotá, D. C., Frigorífico Guadalupe	6.000	7.500	6.717	+
Bogotá, D. C., Paloquemao	7.400	7.800	7.600	-
Bogotá, D. C., Plaza Las Flores	5.400	5.800	5.617	-
Bucaramanga, Frigoríficos	7.900	8.100	7.967	=
Cali, Santa Helena	5.600	6.000	5.850	=
Cartagena, Bazaruto	7.200	7.500	7.350	-
Cúcuta, Cenabastos	5.600	6.500	5.919	+
Manizales, Centro Galerías	4.500	5.000	4.733	+
Medellín, Central Mayorista de Antioquia	6.900	7.600	7.267	=
Medellín, Plaza Minorista José María Villa	4.600	4.800	4.700	=
Palmira (Valle del Cauca)	6.600	6.800	6.650	+
Popayán, Plaza de mercado del barrio Bolívar	6.000	6.000	6.000	-
Tuluá (Valle del Cauca)	6.400	6.800	6.667	=
Valledupar, Mercado Nuevo	5.000	5.500	5.167	=

Pollo entero congelado sin vísceras

Arauca (Arauca)	6.000	6.200	6.100	-
Barranquilla, Barranquillita	4.000	4.200	4.050	-
Barranquilla, Granabastos	3.900	4.200	4.050	-
Bucaramanga, Frigoríficos	6.300	6.300	6.300	=
Cali, Galería Alameda	6.200	6.400	6.333	=
Cali, Santa Helena	5.800	6.000	5.900	=
Cartagena, Bazaruto	4.500	4.600	4.525	=
Medellín, Central Mayorista de Antioquia	5.900	6.500	6.267	=
Medellín, Plaza Minorista José María Villa	5.400	5.600	5.467	=
Montería, Mercado del Sur	4.000	4.600	4.400	-
Popayán, Plaza de mercado del barrio Bolívar	6.400	6.800	6.600	=
Santa Marta (Magdalena)	4.000	4.500	4.200	+
Valledupar, Mercado Nuevo	4.200	5.000	4.567	=

Pollo entero fresco con vísceras

Ibagué, Plaza La 21	5.400	5.600	5.467	-
---------------------	-------	-------	-------	---

Pollo entero fresco sin vísceras

Armenia, Mercar	5.800	6.300	6.033	=
Bogotá, D. C., Corabastos	6.000	6.400	6.200	-
Bogotá, D. C., Frigorífico Ble Ltda.	6.000	6.400	6.133	-
Bogotá, D. C., Frigorífico Guadalupe	5.800	6.600	6.133	-
Bogotá, D. C., Paloquemao	6.500	7.400	6.900	+
Bogotá, D. C., Plaza Las Flores	5.600	5.800	5.667	-
Bucaramanga, Frigoríficos	6.400	6.400	6.400	=

Cuadro 7. Mercados mayoristas. Precios de venta de carnes (conclusión)
2018 (6 al 12 de octubre)

Productos y mercados	Pesos por kilogramo			Tendencia
	Mínimo	Máximo	Medio	
Pollo entero fresco sin vísceras (continuación)				
Cúcuta, Cenabastos	4.772	5.400	5.124	+
Ibagué, Plaza La 21	5.600	6.000	5.800	-
Palmira (Valle del Cauca)	5.800	6.200	6.000	+
Pasto, El Potrerillo	5.200	5.600	5.400	=
Sincelejo, Nuevo Mercado	5.400	5.400	5.400	=
Tuluá (Valle del Cauca)	6.800	7.000	6.933	=

TENDENCIAS

---	-
Variación mayor al -20 %	Variación entre 0 % y -10 %
--	=
Variación entre -10 % y -20 %	Variación igual a 0 %

Productos y mercados	Pesos por kilogramo			Tendencia
	Mínimo	Máximo	Medio	
Pollo entero fresco sin vísceras (continuación)				
Villavicencio, CAV	5.400	5.800	5.600	+
Rabadillas de pollo				
Armenia, Mercar	1.900	2.000	1.967	=
Bucaramanga, Frigoríficos	2.450	2.850	2.650	=
Manizales, Centro Galerías	1.700	2.000	1.850	=

+	+++
Variación entre 0 % y 10 %	Variación mayor al 20 %
++	n. d.
Variación entre 10 % y 20 %	No determinado

Cuadro 8. Mercados mayoristas. Precios de venta de pescados 2018 (6 al 12 de octubre)

Productos y mercados	Pesos por kilogramo			
	Mínimo	Máximo	Medio	Tendencia
Almejas con concha				
Cali, Galería Alameda	7.000	8.000	7.500	=
Cali, Santa Helena	7.400	7.600	7.500	=
Medellín, Central Mayorista de Antioquia	7.400	7.900	7.567	=
Almejas sin concha				
Cali, Galería Alameda	14.000	16.800	15.267	=
Cali, Santa Helena	11.800	12.800	12.300	=
Medellín, Central Mayorista de Antioquia	17.000	18.000	17.333	=
Palmira (Valle del Cauca)	12.800	14.000	13.325	+
Bagre rayado en postas congelado				
Armenia, Mercar	24.000	24.000	24.000	=
Manizales, Centro Galerías	22.000	24.000	23.000	=
Medellín, Central Mayorista de Antioquia	17.000	19.000	18.000	=
Tunja, Complejo de Servicios del Sur	17.000	18.000	17.333	+
Villavicencio, CAV	16.000	18.000	17.000	+
Bagre rayado entero congelado				
Bogotá, D. C., Plaza Las Flores	12.800	13.200	13.133	-
Cali, Galería Alameda	19.600	22.000	20.867	=
Cali, Santa Helena	15.200	15.700	15.467	=
Palmira (Valle del Cauca)	15.500	16.500	16.000	-
Pereira, Mercasa	21.000	21.200	21.100	=
Popayán, Plaza de mercado del barrio Bolívar	16.600	16.800	16.733	-
Bagre rayado entero fresco				
Bogotá, D. C., Plaza Las Flores	12.800	13.200	13.000	-
Florencia (Caquetá)	15.000	16.000	15.500	=
Ibagué, Plaza La 21	13.600	13.600	13.600	=
Neiva, Surabastos	16.000	16.000	16.000	n.d.
Villavicencio, CAV	13.000	14.000	13.750	+
Basa, filete congelado importado				
Bogotá, D. C., Corabastos	9.500	10.200	9.800	+
Bogotá, D. C., Paloquemao	10.500	11.000	10.833	=
Bogotá, D. C., Plaza Las Flores	9.000	9.500	9.333	=
Bucaramanga, Centroabastos	8.000	8.000	8.000	=
Cali, Galería Alameda	10.000	12.000	11.067	n.d.
Cali, Santa Helena	9.000	9.500	9.267	n.d.
Cúcuta, La Nueva Sexta	8.000	8.500	8.375	+
Medellín, Central Mayorista de Antioquia	9.000	10.000	9.500	=
Palmira (Valle del Cauca)	8.800	9.500	9.075	+

Productos y mercados	Pesos por kilogramo			
	Mínimo	Máximo	Medio	Tendencia
Blanquillo entero fresco				
Bucaramanga, Centroabastos	11.200	12.000	11.600	+
Montería, Mercado del Sur	12.000	12.000	12.000	=
Valledupar, Mercado Nuevo	10.000	10.000	10.000	=
Bocachico criollo fresco				
Arauca (Arauca)	9.000	9.000	9.000	=
Cúcuta, La Nueva Sexta	7.500	9.000	7.917	+
Montería, Mercado del Sur	10.000	10.000	10.000	-
Neiva, Surabastos	12.000	12.000	12.000	-
Valledupar, Mercado Nuevo	16.000	16.000	16.000	=
Villavicencio, CAV	10.000	12.000	11.000	-
Bocachico importado congelado				
Armenia, Mercar	8.000	8.400	8.267	=
Barranquilla, Barranquillita	9.200	9.300	9.250	-
Bogotá, D. C., Plaza Las Flores	6.960	7.000	6.980	=
Cali, Galería Alameda	8.400	10.000	9.133	=
Cali, Santa Helena	7.400	7.500	7.467	=
Cartagena, Bazurto	7.800	8.000	7.950	=
Cúcuta, La Nueva Sexta	7.000	7.500	7.333	-
Manizales, Centro Galerías	6.500	7.000	6.750	=
Medellín, Central Mayorista de Antioquia	8.200	9.000	8.733	=
Montería, Mercado del Sur	7.600	7.600	7.600	+
Palmira (Valle del Cauca)	6.000	7.000	6.750	-
Pereira, Mercasa	6.400	6.500	6.450	=
Popayán, Plaza de mercado del barrio Bolívar	7.400	7.600	7.533	-
Santa Marta (Magdalena)	7.000	7.500	7.188	+
Sincelejo, Nuevo Mercado	6.500	6.500	6.500	=
Tuluá (Valle del Cauca)	7.000	8.000	7.500	=
Valledupar, Mercado Nuevo	7.000	7.000	7.000	=
Cachama de cultivo fresca				
Arauca (Arauca)	8.000	9.000	8.667	=
Bogotá, D. C., Plaza Las Flores	6.400	6.800	6.467	=
Bucaramanga, Centroabastos	7.600	8.000	7.800	+
Cúcuta, La Nueva Sexta	7.500	7.500	7.500	+
Ibagué, Plaza La 21	6.800	7.200	6.933	-
Montería, Mercado del Sur	6.500	6.500	6.500	=
Villavicencio, CAV	7.000	7.000	7.000	=
Yopal (Casanare)	7.000	7.000	7.000	=
Calamar anillos				
Bogotá, D. C., Corabastos	23.000	23.500	23.250	-
Bogotá, D. C., Paloquemao	26.000	26.400	26.133	-
Cali, Galería Alameda	20.000	22.000	21.000	=
Cali, Santa Helena	21.800	23.000	22.267	=
Medellín, Central Mayorista de Antioquia	23.000	24.000	23.500	-

Cuadro 8. Mercados mayoristas. Precios de venta de pescados (continuación)
2018 (6 al 12 de octubre)

Productos y mercados	Pesos por kilogramo			
	Mínimo	Máximo	Medio	Tendencia
Calamar anillos (continuación)				
Tuluá (Valle del Cauca)	14.000	15.000	14.500	=
Calamar blanco entero				
Bogotá, D. C., Corabastos	10.000	11.000	10.650	+
Bogotá, D. C., Paloquemao	15.600	16.000	15.867	+
Cali, Galería Alameda	12.000	14.000	13.000	=
Cali, Santa Helena	12.000	13.800	12.933	=
Palmira (Valle del Cauca)	9.000	9.000	9.000	+
Calamar morado entero				
Bogotá, D. C., Corabastos	15.000	15.500	15.125	-
Cali, Galería Alameda	13.500	16.000	14.833	=
Cali, Santa Helena	14.800	15.300	15.033	-
Tuluá (Valle del Cauca)	14.000	15.000	14.500	=
Camarón tigre precocido seco				
Cali, Galería Alameda	30.000	32.000	31.000	=
Cali, Santa Helena	32.000	33.800	32.933	=
Medellín, Central Mayorista de Antioquia	35.000	37.000	35.667	=
Popayán, Plaza de mercado del barrio Bolívar	33.800	34.000	33.933	+
Tuluá (Valle del Cauca)	30.000	32.000	31.000	+
Camarón tití precocido seco				
Bogotá, D. C., Corabastos	29.000	30.000	29.667	+
Bogotá, D. C., Paloquemao	30.000	31.000	30.333	+
Pereira, Mercasa	13.500	13.700	13.600	=
Popayán, Plaza de mercado del barrio Bolívar	18.000	18.000	18.000	-
Capaz Magdalena fresco				
Ibagué, Plaza La 21	16.000	16.000	16.000	n.d.
Tunja, Complejo de Servicios del Sur	11.000	12.000	11.333	-
Cazuela de mariscos (paquete)				
Bogotá, D. C., Corabastos	10.800	11.000	10.950	-
Bogotá, D. C., Paloquemao	14.400	15.000	14.800	+
Medellín, Central Mayorista de Antioquia	22.000	24.000	23.333	=
Corvina, filete congelado nacional				
Buenaventura (Valle del Cauca)	30.000	30.000	30.000	n.d.
Cali, Galería Alameda	30.000	34.000	32.000	=
Cali, Santa Helena	31.000	33.000	32.000	=
Langostino U12				
Medellín, Central Mayorista de Antioquia	90.000	96.000	92.667	=

Productos y mercados	Pesos por kilogramo			
	Mínimo	Máximo	Medio	Tendencia
Langostino 16-20				
Bogotá, D. C., Corabastos	60.000	62.000	61.333	-
Buenaventura (Valle del Cauca)	46.000	50.000	48.000	+
Cali, Santa Helena	45.600	48.000	46.867	=
Merluza, filete importado				
Armenia, Mercar	12.000	12.600	12.333	=
Cali, Santa Helena	9.200	9.700	9.467	=
Medellín, Central Mayorista de Antioquia	10.000	12.000	10.667	=
Palmira (Valle del Cauca)	10.500	11.500	11.000	+
Merluza, filete nacional				
Bogotá, D. C., Corabastos	30.000	32.000	31.000	-
Bogotá, D. C., Paloquemao	33.600	34.000	33.867	+
Cali, Galería Alameda	35.000	40.000	37.333	=
Cali, Santa Helena	27.000	29.000	28.000	=
Mojarra lora entera congelada				
Armenia, Mercar	9.400	9.600	9.533	-
Barranquilla, Barranquillita	5.500	5.700	5.600	+
Cartagena, Bazurto	7.000	7.300	7.075	-
Mojarra lora entera fresca				
Barranquilla, Barranquillita	6.000	6.200	6.050	-
Cartagena, Bazurto	7.800	8.000	7.950	+
Montería, Mercado del Sur	6.500	6.500	6.500	n.d.
Sincelejo, Nuevo Mercado	6.000	6.000	6.000	n.d.
Valledupar, Mercado Nuevo	7.500	8.000	7.833	+
Nicuro fresco				
Tunja, Complejo de Servicios del Sur	8.000	9.000	8.500	-
Palmitos de mar				
Bogotá, D. C., Corabastos	10.500	11.000	10.825	+
Bogotá, D. C., Paloquemao	11.600	12.000	11.867	+
Medellín, Central Mayorista de Antioquia	11.000	13.000	12.133	=
Pargo rojo entero congelado				
Armenia, Mercar	20.000	20.000	20.000	=
Bogotá, D. C., Corabastos	23.000	24.500	23.625	-
Cali, Galería Alameda	15.000	18.000	16.667	=
Cali, Santa Helena	14.800	15.300	15.100	+
Medellín, Central Mayorista de Antioquia	22.000	25.000	24.000	=
Palmira (Valle del Cauca)	16.000	18.000	16.875	=
Tuluá (Valle del Cauca)	16.000	17.500	16.750	=
Pargo rojo entero fresco				
Cartagena, Bazurto	22.000	23.000	22.250	=
Santa Marta (Magdalena)	15.000	15.000	15.000	=

Cuadro 8. Mercados mayoristas. Precios de venta de pescados (continuación)
2018 (6 al 12 de octubre)

Productos y mercados	Pesos por kilogramo			
	Mínimo	Máximo	Medio	Tendencia
Pargo rojo entero fresco (continuación)				
Valledupar, Mercado Nuevo	24.000	24.000	24.000	+
Pargo rojo platero				
Buenaventura (Valle del Cauca)	18.000	20.000	19.000	=
Cartagena, Bazurto	20.000	22.000	21.000	+
Popayán, Plaza de mercado del barrio Bolívar	17.000	17.200	17.067	-
Santa Marta (Magdalena)	22.000	24.000	22.750	-
Pescado cabezas				
Armenia, Mercar	3.200	3.400	3.267	-
Bogotá, D. C., Paloquemao	6.000	6.400	6.133	+
Cali, Galería Alameda	4.000	6.000	5.000	=
Cali, Santa Helena	6.000	6.000	6.000	=
Palmira (Valle del Cauca)	6.000	7.000	6.625	+
Pereira, Mercasa	2.350	2.500	2.425	=
Popayán, Plaza de mercado del barrio Bolívar	4.800	5.000	4.933	-
Róbalo, filete congelado				
Armenia, Mercar	13.000	13.400	13.200	+
Medellín, Central Mayorista de Antioquia	36.000	40.000	38.000	-
Salmón, filete congelado				
Armenia, Mercar	42.000	42.000	42.000	+
Bogotá, D. C., Corabastos	35.000	38.000	36.250	-
Bogotá, D. C., Paloquemao	39.000	42.000	40.333	-
Cali, Galería Alameda	35.000	36.000	35.667	=
Cali, Santa Helena	35.000	37.000	36.000	=
Medellín, Central Mayorista de Antioquia	38.000	40.000	39.333	=
Palmira (Valle del Cauca)	33.000	35.000	34.000	-
Popayán, Plaza de mercado del barrio Bolívar	36.000	38.000	37.333	+
Sierra entera congelada				
Armenia, Mercar	15.000	15.600	15.200	-
Bogotá, D. C., Paloquemao	16.000	16.000	16.000	+
Buenaventura (Valle del Cauca)	11.000	12.000	11.667	=
Cali, Galería Alameda	13.000	15.000	14.000	=
Cali, Santa Helena	11.700	12.600	12.200	=
Cartagena, Bazurto	13.800	14.000	13.933	=
Medellín, Central Mayorista de Antioquia	15.000	17.000	16.000	=
Palmira (Valle del Cauca)	14.000	15.000	14.375	=
Santa Marta (Magdalena)	22.000	24.000	22.750	=
Tilapia, filete congelado				
Bogotá, D. C., Corabastos	14.000	14.500	14.175	+

Productos y mercados	Pesos por kilogramo			
	Mínimo	Máximo	Medio	Tendencia
Tilapia, filete congelado (continuación)				
Cali, Galería Alameda	14.000	16.000	15.000	=
Cali, Santa Helena	12.600	13.000	12.800	=
Medellín, Central Mayorista de Antioquia	15.000	16.000	15.667	+
Palmira (Valle del Cauca)	12.000	13.500	12.875	+
Popayán, Plaza de mercado del barrio Bolívar	12.000	12.000	12.000	=
Tuluá (Valle del Cauca)	14.000	14.000	14.000	=
Tilapia, lomitos				
Medellín, Central Mayorista de Antioquia	6.000	7.000	6.333	=
Tilapia roja entera congelada				
Barranquilla, Barranquillita	6.900	7.000	6.975	=
Cali, Galería Alameda	10.500	12.000	11.167	=
Cali, Santa Helena	9.500	10.000	9.733	=
Cartagena, Bazurto	8.200	8.500	8.425	+
Medellín, Central Mayorista de Antioquia	9.500	11.000	10.333	=
Palmira (Valle del Cauca)	8.500	9.500	9.250	+
Pasto, El Potrerillo	11.000	12.000	11.667	-
Pereira, Mercasa	8.800	8.850	8.825	=
Popayán, Plaza de mercado del barrio Bolívar	10.000	10.200	10.067	-
Santa Marta (Magdalena)	9.000	10.000	9.500	=
Tuluá (Valle del Cauca)	9.000	9.500	9.250	=
Tilapia roja entera fresca				
Arauca (Arauca)	10.000	10.000	10.000	=
Barranquilla, Barranquillita	7.800	8.000	7.950	-
Bogotá, D. C., Paloquemao	15.600	15.600	15.600	n.d.
Bogotá, D. C., Plaza Las Flores	6.400	6.800	6.600	=
Bucaramanga, Centroabastos	7.600	8.000	7.800	+
Cartagena, Bazurto	8.500	8.900	8.600	=
Cúcuta, La Nueva Sexta	7.000	7.500	7.292	-
Florencia (Caquetá)	10.000	10.000	10.000	=
Montería, Mercado del Sur	7.000	7.000	7.000	=
Neiva, Surabastos	6.000	7.000	6.500	+
Tunja, Complejo de Servicios del Sur	10.000	10.000	10.000	=
Valledupar, Mercado Nuevo	8.000	9.000	8.500	-
Villavicencio, CAV	7.400	8.000	7.850	=
Yopal (Casanare)	7.000	7.000	7.000	=
Toyo blanco, filete congelado				
Bogotá, D. C., Paloquemao	15.600	16.000	15.867	+
Cali, Santa Helena	9.800	10.000	9.933	=
Palmira (Valle del Cauca)	12.000	12.500	12.375	-
Popayán, Plaza de mercado del barrio Bolívar	10.000	10.200	10.133	+

Cuadro 8. Mercados mayoristas. Precios de venta de pescados (conclusión)
2018 (6 al 12 de octubre)

Productos y mercados	Pesos por kilogramo			Tendencia
	Mínimo	Máximo	Medio	
Toyo blanco, filete congelado (continuación)				
Tuluá (Valle del Cauca)	11.000	13.000	12.000	=
Trucha en corte mariposa				
Armenia, Mercar	15.600	15.600	15.600	+
Bogotá, D. C., Corabastos	11.600	12.000	11.850	+
Bogotá, D. C., Paloquemao	16.000	16.000	16.000	-
Bogotá, D. C., Plaza Las Flores	11.000	12.000	11.500	=
Cali, Galería Alameda	15.000	16.000	15.667	=
Cali, Santa Helena	15.500	17.600	16.567	=
Manizales, Centro Galerías	14.000	17.000	15.500	-

TENDENCIAS

---	-
Variación mayor al -20 %	Variación entre 0 % y -10 %
--	=
Variación entre -10 % y -20 %	Variación igual a 0 %

Productos y mercados	Pesos por kilogramo			Tendencia
	Mínimo	Máximo	Medio	
Trucha en corte mariposa (continuación)				
Medellín, Central Mayorista de Antioquia	14.500	17.000	15.833	=
Palmira (Valle del Cauca)	14.000	15.000	14.375	=
Pereira, Mercasa	13.000	14.200	13.600	=
Popayán, Plaza de mercado del barrio Bolívar	16.000	16.000	16.000	+
Trucha entera fresca				
Pasto, El Potrerillo	11.000	12.000	11.333	=

+	+++
Variación entre 0 % y 10 %	Variación mayor al 20 %
++	n. d.
Variación entre 10 % y 20 %	No determinado

Cuadro 9. Mercados mayoristas. Precios de venta de productos procesados 2018 (6 al 12 de octubre)

Productos y mercados	Pesos por kilogramo			
	Mínimo	Máximo	Medio	Tendencia
Aceite girasol				
Barranquilla, Barranquillita	8.417	8.500	8.456	-
Barranquilla, Granabastos	8.316	8.667	8.538	+
Cartagena, Bazaruto	6.944	7.037	7.014	=
Montería, Mercado del Sur	6.750	6.800	6.788	+
Pereira, Mercasa	8.754	9.500	9.127	=
Santa Marta (Magdalena)	10.556	10.556	10.556	=
Sincelejo, Nuevo Mercado	6.133	6.250	6.210	=
Valledupar, Mercado Nuevo	7.667	8.000	7.889	=
Aceite vegetal mezcla				
Armenia, Mercar	5.417	5.500	5.444	-
Barranquilla, Barranquillita	4.150	4.292	4.225	-
Barranquilla, Granabastos	4.130	4.325	4.222	-
Bogotá, D. C., Corabastos	4.558	4.750	4.658	-
Bogotá, D. C., Paloquemao	4.750	4.908	4.831	+
Bucaramanga, Centroabastos	4.352	4.907	4.645	=
Bucaramanga, Mercados del centro	4.537	5.343	4.997	=
Buenaventura (Valle del Cauca)	4.846	5.859	5.227	+
Cali, La Floresta	5.417	6.167	5.792	=
Cali, Santa Helena	5.325	5.833	5.590	=
Cali, Siloé	5.750	6.250	5.979	=
Cartagena, Bazaruto	4.500	4.667	4.583	+
Cartago (Valle del Cauca)	4.750	5.250	5.056	=
Cúcuta, Cenabastos	4.074	4.630	4.306	+
Cúcuta, La Nueva Sexta	3.958	4.167	4.063	=
Florencia (Caquetá)	3.792	4.333	4.021	-
Ibagué, Plaza La 21	4.583	4.750	4.648	=
Manizales, Centro Galerías	5.167	5.833	5.403	+
Medellín, Central Mayorista de Antioquia	4.433	4.596	4.528	=
Medellín, Plaza Minorista José María Villa	5.000	5.333	5.194	+
Montería, Mercado del Sur	4.333	4.500	4.417	-
Neiva, Surabastos	4.833	5.333	5.083	-
Palmira (Valle del Cauca)	4.750	5.800	5.238	-
Pamplona (Norte de Santander)	3.889	4.259	4.136	+
Pasto, El Potrerillo	3.667	3.917	3.771	=
Popayán, Plaza de mercado del barrio Bolívar	3.933	4.067	3.993	=
Santa Marta (Magdalena)	4.833	5.500	5.158	=
Sincelejo, Nuevo Mercado	3.833	4.125	3.969	-
Tuluá (Valle del Cauca)	4.692	5.567	5.093	=
Valledupar, Mercado Nuevo	4.500	4.667	4.583	=
Villavicencio, CAV	4.083	6.125	5.117	-
Arveja enlatada				
Barranquilla, Barranquillita	5.974	6.116	6.055	-
Medellín, Central Mayorista de Antioquia	6.624	6.940	6.784	+
Medellín, Plaza Minorista José María Villa	8.194	8.611	8.380	=
Arveja enlatada (continuación)				
Santa Marta (Magdalena)	6.452	6.774	6.613	=
Valledupar, Mercado Nuevo	8.333	9.306	8.657	=
Avena en hojuelas				
Armenia, Mercar	7.083	7.500	7.222	=
Barranquilla, Barranquillita	7.344	7.542	7.445	+
Barranquilla, Granabastos	7.208	7.625	7.448	-
Bogotá, D. C., Corabastos	7.167	7.333	7.278	+
Bogotá, D. C., Paloquemao	7.500	7.667	7.556	-
Bogotá, D. C., Plaza España	7.340	7.500	7.447	-
Bucaramanga, Centroabastos	7.000	7.083	7.056	=
Bucaramanga, Mercados del centro	6.883	7.000	6.961	-
Cali, La Floresta	7.000	7.188	7.090	=
Cali, Santa Helena	6.750	6.875	6.799	=
Cali, Siloé	7.208	7.500	7.354	+
Cartagena, Bazaruto	6.667	6.771	6.745	+
Cartago (Valle del Cauca)	7.292	7.500	7.417	=
Cúcuta, Cenabastos	6.458	7.000	6.792	-
Cúcuta, La Nueva Sexta	6.833	7.000	6.889	+
Ibagué, Plaza La 21	7.267	7.767	7.417	=
Neiva, Surabastos	7.500	7.583	7.556	-
Palmira (Valle del Cauca)	7.250	7.750	7.563	-
Pamplona (Norte de Santander)	6.500	6.667	6.556	-
Pereira, Mercasa	7.100	7.100	7.100	=
Popayán, Plaza de mercado del barrio Bolívar	6.417	6.500	6.444	=
Santa Marta (Magdalena)	6.771	7.500	7.109	=
Sincelejo, Nuevo Mercado	6.667	7.104	6.906	=
Tuluá (Valle del Cauca)	7.083	7.875	7.403	=
Valledupar, Mercado Nuevo	5.167	5.500	5.306	=
Villavicencio, CAV	7.083	7.417	7.266	+
Avena molida				
Bogotá, D. C., Corabastos	7.167	7.333	7.278	+
Bogotá, D. C., Paloquemao	7.500	7.667	7.556	-
Bogotá, D. C., Plaza España	7.340	7.500	7.447	-
Cali, La Floresta	7.000	7.188	7.090	=
Cali, Santa Helena	6.750	6.875	6.799	=
Cali, Siloé	7.208	7.500	7.354	+
Ibagué, Plaza La 21	7.267	7.767	7.417	=
Neiva, Surabastos	7.500	7.583	7.556	-
Palmira (Valle del Cauca)	7.250	7.750	7.563	-
Pereira, Mercasa	7.100	7.100	7.100	=
Popayán, Plaza de mercado del barrio Bolívar	6.500	6.583	6.528	=
Tuluá (Valle del Cauca)	7.083	7.875	7.403	=
Villavicencio, CAV	7.083	7.417	7.266	+
Azúcar morena				
Bogotá, D. C., Corabastos	2.000	2.120	2.070	+

Cuadro 9. Mercados mayoristas. Precios de venta de productos procesados (continuación)
2018 (6 al 12 de octubre)

Productos y mercados	Pesos por kilogramo				Tendencia	Productos y mercados	Pesos por kilogramo				Tendencia
	Mínimo	Máximo	Medio				Mínimo	Máximo	Medio		
Azúcar morena (continuación)						Azúcar sulfitada (continuación)					
Cali, La Floresta	2.720	2.800	2.773	=		Medellín, Central Mayorista de Antioquia	1.670	1.700	1.683	+	
Cali, Santa Helena	2.560	2.640	2.600	=		Palmira (Valle del Cauca)	1.600	1.620	1.605	+	
Cali, Siloé	2.720	2.800	2.760	=		Popayán, Plaza de mercado del barrio Bolívar	1.960	2.060	2.007	+	
Cartago (Valle del Cauca)	1.820	2.000	1.940	-		Santa Marta (Magdalena)	1.580	1.600	1.590	+	
Ibagué, Plaza La 21	1.840	1.920	1.893	+		Sincelejo, Nuevo Mercado	1.600	1.650	1.623	+	
Medellín, Central Mayorista de Antioquia	1.816	1.860	1.849	+		Tuluá (Valle del Cauca)	1.600	1.660	1.623	+	
Medellín, Plaza Minorista José María Villa	1.880	1.920	1.893	+		Valledupar, Mercado Nuevo	1.600	1.640	1.620	=	
Pamplona (Norte de Santander)	2.400	2.600	2.507	++		Villavicencio, CAV	1.760	1.860	1.813	=	
Pasto, El Potrerillo	2.440	2.560	2.507	+		Bocadillo veleño					
Tuluá (Valle del Cauca)	1.800	2.000	1.935	+		Bogotá, D. C., Corabastos	236	250	240	-	
Azúcar refinada						Bogotá, D. C., Paloquemao	250	264	255	-	
Barranquilla, Barranquillita	2.196	2.232	2.209	-		Café instantáneo					
Barranquilla, Granabastos	1.709	1.848	1.795	=		Barranquilla, Barranquillita	74.902	75.490	75.147	-	
Bogotá, D. C., Plaza Las Flores	1.900	1.900	1.900	+		Barranquilla, Granabastos	75.206	76.471	75.891	+	
Bucaramanga, Centroabastos	1.875	1.958	1.917	=		Bogotá, D. C., Corabastos	67.647	69.608	68.627	-	
Bucaramanga, Mercados del centro	2.000	2.083	2.056	=		Bogotá, D. C., Plaza España	72.892	73.529	73.289	-	
Cartagena, Bazurto	2.240	2.400	2.360	-		Buenaventura (Valle del Cauca)	82.549	86.082	84.563	-	
Cúcuta, Cenabastos	2.400	2.720	2.533	-		Cali, La Floresta	85.833	88.333	87.222	=	
Ibagué, Plaza La 21	1.820	1.920	1.860	+		Cali, Santa Helena	77.386	81.307	79.564	+	
Medellín, Central Mayorista de Antioquia	1.800	1.860	1.824	+		Cali, Siloé	86.667	87.500	87.083	=	
Montería, Mercado del Sur	1.620	1.680	1.650	+		Cartagena, Bazurto	73.529	74.020	73.652	=	
Neiva, Surabastos	1.680	1.700	1.687	+		Cartago (Valle del Cauca)	70.000	73.333	71.444	=	
Pamplona (Norte de Santander)	1.800	1.800	1.800	+		Cúcuta, Cenabastos	73.529	77.451	75.327	=	
Pasto, El Potrerillo	1.680	1.720	1.700	-		Florencia (Caquetá)	72.353	72.941	72.647	-	
Santa Marta (Magdalena)	1.840	2.000	1.910	=		Medellín, Central Mayorista de Antioquia	81.046	82.876	81.626	-	
Sincelejo, Nuevo Mercado	2.120	2.464	2.323	=		Medellín, Plaza Minorista José María Villa	77.778	79.739	78.649	=	
Valledupar, Mercado Nuevo	1.840	1.840	1.840	=		Neiva, Surabastos	68.627	70.588	69.935	=	
Villavicencio, CAV	1.960	2.104	2.026	+		Palmira (Valle del Cauca)	87.059	88.235	87.500	+	
Azúcar sulfitada						Pamplona (Norte de Santander)	67.647	68.627	68.301	-	
Armenia, Mercar	1.800	1.840	1.813	-		Pasto, El Potrerillo	81.699	83.660	82.680	=	
Barranquilla, Barranquillita	1.560	1.580	1.569	-		Popayán, Plaza de mercado del barrio Bolívar	81.046	82.353	81.699	+	
Barranquilla, Granabastos	1.540	1.600	1.568	+		Santa Marta (Magdalena)	70.588	78.431	75.368	=	
Bogotá, D. C., Corabastos	1.660	1.720	1.680	+		Sincelejo, Nuevo Mercado	74.510	75.490	75.159	=	
Bogotá, D. C., Paloquemao	1.920	2.000	1.973	-		Tuluá (Valle del Cauca)	81.373	86.078	83.268	=	
Bogotá, D. C., Plaza España	1.700	1.744	1.726	-		Valledupar, Mercado Nuevo	67.647	67.647	67.647	=	
Bucaramanga, Centroabastos	1.680	1.720	1.693	=		Café molido					
Bucaramanga, Mercados del centro	1.680	1.720	1.707	-		Armenia, Mercar	16.000	16.400	16.133	=	
Buenaventura (Valle del Cauca)	1.710	1.720	1.716	+		Barranquilla, Barranquillita	16.900	17.000	16.953	+	
Cali, La Floresta	1.560	1.600	1.580	=		Barranquilla, Granabastos	16.054	16.800	16.529	+	
Cali, Santa Helena	1.540	1.580	1.560	=		Bogotá, D. C., Corabastos	15.333	15.833	15.583	-	
Cali, Siloé	1.560	1.580	1.570	=		Bogotá, D. C., Paloquemao	15.333	15.500	15.389	-	
Cartagena, Bazurto	1.600	1.620	1.605	=		Bogotá, D. C., Plaza España	15.260	15.583	15.392	-	
Cartago (Valle del Cauca)	1.600	1.680	1.647	-							
Ibagué, Plaza La 21	1.620	1.660	1.643	-							
Manizales, Centro Galerías	1.600	1.800	1.727	-							

Cuadro 9. Mercados mayoristas. Precios de venta de productos procesados (continuación)
2018 (6 al 12 de octubre)

Productos y mercados	Pesos por kilogramo				Tendencia	Productos y mercados	Pesos por kilogramo				Tendencia
	Mínimo	Máximo	Medio				Mínimo	Máximo	Medio		
Café molido (continuación)						Chocolate dulce (continuación)					
Bucaramanga, Centroabastos	16.358	16.600	16.458	=		Cartagena, Bazurto	13.200	13.500	13.400	+	
Bucaramanga, Mercados del centro	15.552	16.320	15.957	+		Cúcuta, Cenabastos	10.708	11.000	10.875	+	
Cali, La Floresta	15.040	15.200	15.120	=		Cúcuta, La Nueva Sexta	10.708	11.000	10.847	n.d.	
Cali, Santa Helena	14.960	15.120	15.040	=		Florencia (Caquetá)	9.900	10.260	10.080	=	
Cali, Siloé	14.960	15.040	15.000	=		Ibagué, Plaza La 21	10.000	10.600	10.375	-	
Cartagena, Bazurto	15.667	15.833	15.792	=		Montería, Mercado del Sur	12.000	13.000	12.750	-	
Cartago (Valle del Cauca)	14.368	15.000	14.723	=		Neiva, Surabastos	10.000	10.333	10.167	-	
Cúcuta, Cenabastos	16.250	17.000	16.528	-		Pamplona (Norte de Santander)	10.208	10.417	10.347	+	
Florencia (Caquetá)	16.100	16.600	16.350	=		Santa Marta (Magdalena)	9.667	11.000	10.467	=	
Ibagué, Plaza La 21	17.400	17.600	17.450	+		Sincelejo, Nuevo Mercado	13.400	13.800	13.700	+	
Manizales, Centro Galerías	15.000	15.600	15.150	+		Valledupar, Mercado Nuevo	12.000	12.000	12.000	=	
Medellín, Central Mayorista de Antioquia	15.200	15.800	15.500	+		Villavicencio, CAV	10.129	10.438	10.314	+	
Montería, Mercado del Sur	17.280	18.400	17.920	+							
Neiva, Surabastos	16.000	16.600	16.333	+		Chocolate instantáneo					
Palmira (Valle del Cauca)	14.700	15.000	14.825	-		Medellín, Central Mayorista de Antioquia	19.284	19.783	19.554	=	
Popayán, Plaza de mercado del barrio Bolívar	14.800	14.880	14.837	=							
Santa Marta (Magdalena)	15.833	17.600	17.013	=		Color (bolsita)					
Sincelejo, Nuevo Mercado	17.500	18.300	17.878	=		Ibagué, Plaza La 21	23.600	26.000	24.400	=	
Tuluá (Valle del Cauca)	14.720	15.520	15.040	=		Medellín, Central Mayorista de Antioquia	16.905	17.619	17.202	=	
Valledupar, Mercado Nuevo	16.333	16.333	16.333	=		Medellín, Plaza Minorista José María Villa	16.667	17.262	17.063	=	
Villavicencio, CAV	14.917	15.583	15.249	+		Neiva, Surabastos	15.625	16.000	15.750	-	
Chocolate amargo						Fécula de maíz					
Armenia, Mercar	22.200	22.400	22.333	-		Armenia, Mercar	17.747	17.901	17.798	=	
Buenaventura (Valle del Cauca)	22.154	22.560	22.377	+		Barranquilla, Barranquillita	17.139	17.375	17.302	=	
Cali, La Floresta	20.400	20.800	20.667	=		Barranquilla, Granabastos	16.917	17.403	17.139	-	
Cali, Santa Helena	20.000	20.400	20.267	=		Bogotá, D. C., Corabastos	16.184	16.447	16.316	=	
Cali, Siloé	20.400	20.800	20.600	=		Bucaramanga, Centroabastos	16.513	16.776	16.689	=	
Cartago (Valle del Cauca)	20.600	21.200	21.000	=		Bucaramanga, Mercados del centro	18.092	18.684	18.355	=	
Ibagué, Plaza La 21	22.000	23.600	22.900	=		Cartagena, Bazurto	16.667	16.806	16.701	+	
Manizales, Centro Galerías	22.000	23.200	22.600	=		Cúcuta, Cenabastos	16.944	18.056	17.593	-	
Medellín, Central Mayorista de Antioquia	20.380	21.200	20.955	=		Cúcuta, La Nueva Sexta	17.639	18.472	18.194	+	
Medellín, Plaza Minorista José María Villa	21.200	22.000	21.600	-		Montería, Mercado del Sur	13.889	15.556	14.417	+	
Palmira (Valle del Cauca)	20.760	21.200	20.990	-		Neiva, Surabastos	18.421	18.750	18.586	+	
Pasto, El Potrerillo	20.800	21.200	21.000	=		Pasto, El Potrerillo	15.132	15.263	15.197	=	
Popayán, Plaza de mercado del barrio Bolívar	20.400	20.640	20.533	+		Popayán, Plaza de mercado del barrio Bolívar	15.783	15.855	15.809	+	
Tuluá (Valle del Cauca)	20.740	21.628	21.123	=		Santa Marta (Magdalena)	16.667	18.889	17.639	=	
						Villavicencio, CAV	16.645	17.336	16.990	=	
Chocolate dulce						Frijol enlatado					
Barranquilla, Barranquillita	13.640	13.710	13.683	-		Medellín, Central Mayorista de Antioquia	9.159	10.340	9.702	=	
Barranquilla, Granabastos	13.528	14.300	13.832	+		Medellín, Plaza Minorista José María Villa	9.195	9.339	9.291	=	
Bogotá, D. C., Corabastos	9.792	9.917	9.854	-							
Bogotá, D. C., Plaza España	10.089	10.217	10.147	+							
Bucaramanga, Centroabastos	9.800	9.880	9.827	=							
Bucaramanga, Mercados del centro	9.600	9.652	9.617	=							

Cuadro 9. Mercados mayoristas. Precios de venta de productos procesados (continuación)
2018 (6 al 12 de octubre)

Productos y mercados	Pesos por kilogramo				Tendencia	Productos y mercados	Pesos por kilogramo				Tendencia
	Mínimo	Máximo	Medio				Mínimo	Máximo	Medio		
Galletas dulces redondas con crema						Gelatina					
Barranquilla, Barranquillita	10.174	12.149	11.141		-	Barranquilla, Barranquillita	26.042	27.344	26.732		+
Barranquilla, Granabastos	12.140	12.319	12.217		+	Barranquilla, Granabastos	25.104	26.177	25.848		+
Bogotá, D. C., Plaza España	11.245	11.365	11.305		n.d.	Bogotá, D. C., Corabastos	22.656	23.438	23.112		-
Bucaramanga, Centroabastos	12.299	12.410	12.353		=	Bogotá, D. C., Plaza España	21.094	22.656	21.918		-
Bucaramanga, Mercados del centro	12.289	12.450	12.369		=	Bucaramanga, Centroabastos	23.438	26.250	24.375		=
Cartagena, Bazurto	9.375	9.514	9.410		=	Bucaramanga, Mercados del centro	20.833	23.646	22.578		-
Cúcuta, Cenabastos	12.407	12.510	12.441		=	Buenaventura (Valle del Cauca)	23.125	24.167	23.646		=
Cúcuta, La Nueva Sexta	12.355	12.407	12.381		n.d.	Cali, La Floresta	15.000	15.179	15.119		=
Ibagué, Plaza La 21	9.833	10.083	9.938		-	Cali, Santa Helena	15.000	15.179	15.119		=
Pamplona (Norte de Santander)	11.890	12.200	11.993		+	Cartagena, Bazurto	22.396	23.438	23.177		+
Santa Marta (Magdalena)	10.000	10.000	10.000		=	Cartago (Valle del Cauca)	22.500	22.656	22.552		=
Sincelejo, Nuevo Mercado	9.028	9.931	9.639		-	Cúcuta, Cenabastos	21.354	23.958	22.396		-
Galletas saladas						Cúcuta, La Nueva Sexta	19.531	21.875	20.747		=
Armenia, Mercar	11.667	11.806	11.759		=	Ibagué, Plaza La 21	25.300	27.500	26.195		=
Barranquilla, Barranquillita	11.319	11.444	11.382		+	Manizales, Centro Galerías	21.875	23.438	22.569		+
Barranquilla, Granabastos	11.340	11.482	11.384		+	Medellín, Central Mayorista de Antioquia	20.885	24.375	22.695		=
Bogotá, D. C., Corabastos	9.921	10.185	10.053		-	Neiva, Surabastos	25.000	27.344	26.476		+
Bogotá, D. C., Paloquemao	8.995	9.259	9.171		-	Palmira (Valle del Cauca)	26.250	27.500	26.875		+
Bogotá, D. C., Plaza España	10.317	10.529	10.432		+	Pamplona (Norte de Santander)	19.792	22.917	21.354		-
Bucaramanga, Centroabastos	10.159	10.317	10.220		=	Pasto, El Potrerillo	20.833	20.990	20.885		-
Bucaramanga, Mercados del centro	10.582	10.952	10.802		=	Pereira, Mercasa	13.780	13.780	13.780		=
Buenaventura (Valle del Cauca)	10.800	11.111	10.947		+	Popayán, Plaza de mercado del barrio Bolívar	26.563	27.083	26.823		=
Cali, La Floresta	10.159	10.185	10.176		=	Santa Marta (Magdalena)	23.750	27.500	25.313		=
Cali, Santa Helena	9.788	9.921	9.877		=	Tuluá (Valle del Cauca)	23.750	26.146	24.653		-
Cali, Siloé	10.979	11.111	11.045		=	Valledupar, Mercado Nuevo	21.875	23.958	22.743		=
Cartagena, Bazurto	7.576	7.765	7.623		=	Harina de trigo					
Cartago (Valle del Cauca)	11.111	11.333	11.185		=	Armenia, Mercar	1.920	2.000	1.947		-
Cúcuta, Cenabastos	10.556	11.667	11.157		+	Barranquilla, Barranquillita	1.280	1.320	1.301		-
Cúcuta, La Nueva Sexta	7.547	7.783	7.665		-	Barranquilla, Granabastos	1.284	1.340	1.304		=
Florencia (Caquetá)	10.667	11.667	11.167		=	Bogotá, D. C., Corabastos	1.760	1.820	1.790		-
Ibagué, Plaza La 21	9.308	10.231	9.753		=	Bogotá, D. C., Paloquemao	1.840	1.880	1.853		-
Manizales, Centro Galerías	10.417	11.111	10.833		-	Bogotá, D. C., Plaza España	1.824	1.840	1.835		+
Medellín, Central Mayorista de Antioquia	8.259	9.841	8.864		=	Bucaramanga, Centroabastos	2.240	2.296	2.272		=
Medellín, Plaza Minorista José María Villa	9.921	10.053	9.965		=	Bucaramanga, Mercados del centro	2.232	2.320	2.277		=
Neiva, Surabastos	10.833	11.389	11.111		=	Buenaventura (Valle del Cauca)	1.576	1.720	1.668		+
Palmira (Valle del Cauca)	11.111	11.270	11.151		+	Cali, La Floresta	2.800	2.960	2.880		=
Pamplona (Norte de Santander)	10.556	10.833	10.741		+	Cali, Santa Helena	2.720	2.880	2.800		=
Pasto, El Potrerillo	10.053	10.317	10.185		=	Cali, Siloé	2.720	2.800	2.760		=
Pereira, Mercasa	9.617	9.617	9.617		=	Cartagena, Bazurto	1.500	1.520	1.505		=
Popayán, Plaza de mercado del barrio Bolívar	9.974	10.185	10.071		+	Cartago (Valle del Cauca)	1.640	1.760	1.680		=
Santa Marta (Magdalena)	7.576	11.333	9.378		=	Cúcuta, Cenabastos	1.700	1.850	1.767		-
Tuluá (Valle del Cauca)	10.251	10.714	10.441		=	Cúcuta, La Nueva Sexta	1.700	1.800	1.767		=
Valledupar, Mercado Nuevo	10.694	12.222	11.250		=	Florencia (Caquetá)	1.680	1.800	1.740		=
Villavicencio, CAV	10.317	10.582	10.489		-	Ibagué, Plaza La 21	1.840	1.920	1.879		+
						Manizales, Centro Galerías	1.600	1.800	1.690		-
						Medellín, Central Mayorista de Antioquia	2.592	2.816	2.710		=

Cuadro 9. Mercados mayoristas. Precios de venta de productos procesados (continuación)
2018 (6 al 12 de octubre)

Productos y mercados	Pesos por kilogramo			
	Mínimo	Máximo	Medio	Tendencia
Harina de trigo (continuación)				
Medellín, Plaza Minorista José María Villa	2.560	2.640	2.587	-
Montería, Mercado del Sur	1.460	1.460	1.460	=
Neiva, Surabastos	1.680	1.680	1.680	=
Palmira (Valle del Cauca)	2.700	2.900	2.800	+
Pamplona (Norte de Santander)	1.800	1.800	1.800	=
Pasto, El Potrerillo	1.680	1.720	1.693	=
Pereira, Mercasa	2.620	2.620	2.620	=
Popayán, Plaza de mercado del barrio Bolívar	1.424	1.440	1.435	-
Santa Marta (Magdalena)	1.480	1.560	1.520	=
Sincelejo, Nuevo Mercado	1.280	1.300	1.290	+
Tuluá (Valle del Cauca)	1.616	1.656	1.638	+
Valledupar, Mercado Nuevo	1.667	1.750	1.722	=
Villavicencio, CAV	1.600	1.680	1.642	=
Harina precocida de maíz				
Arauca (Arauca)	3.625	3.875	3.750	=
Armenia, Mercar	2.833	2.917	2.889	=
Barranquilla, Barranquillita	2.008	2.117	2.069	-
Barranquilla, Granabastos	1.992	2.050	2.020	-
Bogotá, D. C., Corabastos	2.950	3.083	3.008	+
Bogotá, D. C., Paloquemao	3.167	3.250	3.194	-
Bogotá, D. C., Plaza España	2.950	3.167	3.058	+
Bucaramanga, Centroabastos	2.250	2.375	2.292	=
Bucaramanga, Mercados del centro	2.136	2.240	2.184	=
Buenaventura (Valle del Cauca)	2.920	2.952	2.931	-
Cali, La Floresta	2.667	2.750	2.722	=
Cali, Santa Helena	2.960	3.120	3.040	=
Cali, Siloé	3.000	3.083	3.042	-
Cartagena, Bazaruto	2.917	3.000	2.938	=
Cartago (Valle del Cauca)	2.856	3.104	2.965	=
Cúcuta, Cenabastos	2.000	2.000	2.000	=
Cúcuta, La Nueva Sexta	2.000	2.000	2.000	-
Ibagué, Plaza La 21	1.833	1.946	1.889	-
Manizales, Centro Galerías	2.750	3.083	2.906	+
Montería, Mercado del Sur	2.917	3.000	2.958	=
Neiva, Surabastos	2.833	2.917	2.889	-
Palmira (Valle del Cauca)	3.100	3.200	3.125	+
Pamplona (Norte de Santander)	2.000	2.000	2.000	=
Pasto, El Potrerillo	1.917	2.000	1.944	=
Pereira, Mercasa	2.950	2.950	2.950	=
Popayán, Plaza de mercado del barrio Bolívar	1.600	1.760	1.701	=
Santa Marta (Magdalena)	2.083	2.167	2.104	=
Sincelejo, Nuevo Mercado	2.833	2.875	2.865	-
Tuluá (Valle del Cauca)	2.768	2.936	2.856	-
Valledupar, Mercado Nuevo	2.083	2.167	2.139	=
Villavicencio, CAV	1.968	2.080	2.022	+
Jugo de frutas				
Barranquilla, Barranquillita	5.566	5.860	5.702	-
Barranquilla, Granabastos	5.519	5.767	5.648	+
Bucaramanga, Centroabastos	5.814	6.008	5.879	=
Bucaramanga, Mercados del centro	5.620	6.008	5.879	=
Cartagena, Bazaruto	4.651	4.961	4.806	+
Santa Marta (Magdalena)	5.736	5.891	5.826	=
Sincelejo, Nuevo Mercado	5.426	6.016	5.690	=
Valledupar, Mercado Nuevo	5.426	5.581	5.530	=
Jugo instantáneo (sobre)				
Armenia, Mercar	33.333	33.333	33.333	-
Barranquilla, Barranquillita	33.889	34.722	34.306	+
Barranquilla, Granabastos	33.883	35.278	34.547	+
Bogotá, D. C., Corabastos	40.000	41.667	40.583	+
Bogotá, D. C., Paloquemao	46.667	47.333	46.889	+
Bogotá, D. C., Plaza España	40.000	41.667	40.556	+
Buenaventura (Valle del Cauca)	41.307	41.667	41.436	=
Cali, La Floresta	41.667	43.333	42.444	-
Cali, Santa Helena	40.000	41.667	40.889	=
Cali, Siloé	40.000	40.000	40.000	=
Cartagena, Bazaruto	32.778	33.333	33.194	=
Cartago (Valle del Cauca)	40.333	41.667	40.889	=
Ibagué, Plaza La 21	32.944	33.333	33.201	=
Medellín, Central Mayorista de Antioquia	39.167	40.667	39.958	=
Medellín, Plaza Minorista José María Villa	38.333	40.000	39.333	=
Palmira (Valle del Cauca)	41.000	41.667	41.167	+
Pasto, El Potrerillo	38.333	40.000	39.444	+
Popayán, Plaza de mercado del barrio Bolívar	41.333	42.000	41.556	-
Sincelejo, Nuevo Mercado	31.944	32.222	32.014	=
Tuluá (Valle del Cauca)	40.000	42.000	41.000	+
Valledupar, Mercado Nuevo	38.333	41.667	40.000	=
Villavicencio, CAV	40.667	41.667	41.083	=
Lomitos de atún en lata				
Armenia, Mercar	18.750	18.873	18.832	=
Barranquilla, Barranquillita	26.159	26.302	26.217	-
Barranquilla, Granabastos	25.609	26.777	26.111	-
Bogotá, D. C., Corabastos	19.363	19.730	19.577	+
Bogotá, D. C., Plaza España	19.626	20.147	19.924	-
Buenaventura (Valle del Cauca)	23.536	23.827	23.682	+
Cali, La Floresta	11.176	11.397	11.283	=
Cali, Santa Helena	18.922	19.412	19.248	=
Cali, Siloé	15.686	17.647	16.667	=
Cartagena, Bazaruto	24.740	24.870	24.772	+
Cartago (Valle del Cauca)	20.343	21.176	20.760	=
Cúcuta, Cenabastos	19.730	20.221	19.935	-
Cúcuta, La Nueva Sexta	19.730	19.853	19.812	=
Manizales, Centro Galerías	24.000	24.167	24.083	=

Cuadro 9. Mercados mayoristas. Precios de venta de productos procesados (continuación)
2018 (6 al 12 de octubre)

Productos y mercados	Pesos por kilogramo			
	Mínimo	Máximo	Medio	Tendencia
Lomitos de atún en lata (continuación)				
Medellín, Central Mayorista de Antioquia	18.750	19.363	19.176	=
Medellín, Plaza Minorista José María Villa	18.627	18.750	18.709	=
Montería, Mercado del Sur	24.020	25.245	24.522	+
Neiva, Surabastos	20.588	20.833	20.670	-
Palmira (Valle del Cauca)	20.882	21.765	21.324	+
Pamplona (Norte de Santander)	19.608	19.608	19.608	=
Pasto, El Potrerillo	17.619	18.095	17.857	=
Pereira, Mercasa	20.588	21.353	20.971	=
Popayán, Plaza de mercado del barrio Bolívar	20.714	21.071	20.917	=
Santa Marta (Magdalena)	21.765	24.706	22.745	=
Sincelejo, Nuevo Mercado	18.382	18.382	18.382	=
Tuluá (Valle del Cauca)	20.429	20.650	20.556	=
Villavicencio, CAV	20.159	21.054	20.600	+
Maíz enlatado				
Medellín, Central Mayorista de Antioquia	10.156	10.590	10.383	=
Manteca				
Armenia, Mercar	4.750	4.800	4.767	-
Bogotá, D. C., Corabastos	5.140	5.300	5.210	-
Bogotá, D. C., Plaza España	5.000	5.100	5.033	-
Buenaventura (Valle del Cauca)	3.580	3.870	3.770	-
Cartago (Valle del Cauca)	4.830	5.200	5.043	=
Cúcuta, Cenabastos	5.667	5.875	5.771	-
Cúcuta, La Nueva Sexta	5.833	6.042	5.938	-
Florencia (Cauquetá)	3.500	3.900	3.700	=
Ibagué, Plaza La 21	3.540	4.265	3.926	=
Manizales, Centro Galerías	5.760	6.000	5.880	+
Neiva, Surabastos	4.200	4.500	4.300	+
Palmira (Valle del Cauca)	6.000	6.400	6.250	+
Pamplona (Norte de Santander)	5.833	6.000	5.889	-
Pereira, Mercasa	5.540	5.540	5.540	=
Popayán, Plaza de mercado del barrio Bolívar	4.040	4.100	4.080	-
Tuluá (Valle del Cauca)	5.560	5.800	5.680	=
Villavicencio, CAV	4.300	4.620	4.473	=
Margarina				
Armenia, Mercar	13.400	13.500	13.433	=
Barranquilla, Barranquillita	11.583	12.083	11.792	-
Barranquilla, Granabastos	11.952	12.583	12.318	+
Bogotá, D. C., Corabastos	9.800	10.200	10.050	-
Bogotá, D. C., Plaza España	9.600	10.270	9.910	+
Bucaramanga, Centroabastos	10.200	11.200	10.800	=
Bucaramanga, Mercados del centro	10.500	11.000	10.677	=
Buenaventura (Valle del Cauca)	16.640	16.645	16.643	=
Margarina (continuación)				
Cali, La Floresta	15.400	15.600	15.500	=
Cali, Siloé	15.200	15.600	15.400	=
Cartago (Valle del Cauca)	15.280	15.500	15.393	+
Ibagué, Plaza La 21	6.530	7.100	6.793	=
Manizales, Centro Galerías	11.000	11.700	11.300	+
Medellín, Plaza Minorista José María Villa	11.500	11.800	11.700	=
Neiva, Surabastos	7.800	8.000	7.933	+
Palmira (Valle del Cauca)	16.400	16.600	16.450	+
Pamplona (Norte de Santander)	8.000	8.000	8.000	=
Pereira, Mercasa	10.240	10.240	10.240	=
Popayán, Plaza de mercado del barrio Bolívar	16.600	16.800	16.720	=
Santa Marta (Magdalena)	12.083	12.167	12.104	=
Tuluá (Valle del Cauca)	16.320	16.850	16.523	=
Mayonesa doy pack				
Armenia, Mercar	18.958	19.063	18.993	=
Barranquilla, Barranquillita	10.833	11.111	10.986	+
Bucaramanga, Centroabastos	8.583	9.000	8.819	+
Bucaramanga, Mercados del centro	8.813	8.958	8.910	=
Buenaventura (Valle del Cauca)	14.000	15.229	14.887	+
Cali, La Floresta	17.500	18.000	17.806	=
Cali, Santa Helena	19.375	20.000	19.653	=
Cali, Siloé	11.333	12.667	12.000	=
Cartagena, Bazurto	11.667	12.500	12.083	-
Cartago (Valle del Cauca)	16.000	16.417	16.139	=
Ibagué, Plaza La 21	8.000	8.750	8.500	+
Manizales, Centro Galerías	14.583	15.833	15.417	+
Medellín, Central Mayorista de Antioquia	14.167	15.417	14.656	=
Palmira (Valle del Cauca)	17.500	17.750	17.563	+
Popayán, Plaza de mercado del barrio Bolívar	16.875	20.667	18.722	=
Santa Marta (Magdalena)	12.000	14.000	12.750	=
Tuluá (Valle del Cauca)	17.083	17.917	17.500	-
Valledupar, Mercado Nuevo	19.063	20.000	19.410	=
Villavicencio, CAV	10.417	10.972	10.653	=
Mostaza doy pack				
Cartagena, Bazurto	16.667	17.500	16.875	=
Panela cuadrada blanca				
Barranquilla, Barranquillita	1.850	2.029	1.941	+
Barranquilla, Granabastos	1.844	1.944	1.897	=
Bucaramanga, Centroabastos	1.929	2.000	1.967	=
Bucaramanga, Mercados del centro	1.857	2.143	1.952	=
Cartagena, Bazurto	1.714	1.714	1.714	+
Charalá (Santander)	1.563	1.625	1.604	+
Güepsa (Santander)	1.833	1.833	1.833	=

Cuadro 9. Mercados mayoristas. Precios de venta de productos procesados (continuación)
2018 (6 al 12 de octubre)

Productos y mercados	Pesos por kilogramo			
	Mínimo	Máximo	Medio	Tendencia
Panela cuadrada blanca (continuación)				
Ibagué, Plaza La 21	1.611	1.694	1.667	-
Medellín, Central Mayorista de Antioquia	1.933	2.667	2.285	-
Moniquirá (Boyacá)	1.575	1.575	1.575	=
San Gil (Santander)	1.550	1.580	1.567	+
Santana (Boyacá)	1.633	1.833	1.683	=
Sincedejo, Nuevo Mercado	1.800	1.860	1.815	=
Tunja, Complejo de Servicios del Sur	1.813	1.875	1.844	+
Valledupar, Mercado Nuevo	2.000	2.056	2.037	=
Vélez (Santander)	1.833	1.833	1.833	=
Panela cuadrada morena				
Ancuya (Nariño)	1.350	1.500	1.414	-
Bogotá, D. C., Corabastos	1.800	2.000	1.875	-
Bogotá, D. C., Paloquemao	1.700	1.800	1.767	-
Bogotá, D. C., Plaza España	1.800	1.885	1.833	-
Bogotá, D. C., Plaza Las Flores	1.600	1.850	1.767	-
Bucaramanga, Centroabastos	2.000	2.067	2.022	=
Bucaramanga, Mercados del centro	2.067	2.133	2.089	=
Caparrapí (Cundinamarca)	1.300	1.400	1.363	+
Charalá (Santander)	1.500	1.563	1.521	-
Consacá (Nariño)	1.300	1.500	1.414	-
Cúcuta, Cenabastos	1.885	1.984	1.918	=
Cúcuta, La Nueva Sexta	1.786	1.984	1.852	=
Florencia (Caquetá)	1.750	1.767	1.758	-
Güepsa (Santander)	1.783	1.783	1.783	=
Moniquirá (Boyacá)	1.525	1.541	1.533	=
Montería, Mercado del Sur	1.643	2.071	1.786	+
Neiva, Surabastos	1.900	2.000	1.933	-
Nocaima (Cundinamarca)	1.200	1.300	1.242	=
Pamplona (Norte de Santander)	1.662	1.795	1.751	+
Pasto, El Potrerillo	1.600	1.620	1.607	=
Popayán, Plaza de mercado del barrio Bolívar	2.500	2.583	2.528	-
San Gil (Santander)	1.500	1.560	1.537	+
Santa Marta (Magdalena)	2.000	2.200	2.133	=
Santana (Boyacá)	1.583	1.783	1.633	=
Tuluá (Valle del Cauca)	3.213	3.358	3.273	-
Vélez (Santander)	1.783	1.783	1.783	=
Villavicencio, CAV	1.900	2.000	1.970	=
Villeta (Cundinamarca)	1.200	1.400	1.270	-
Panela en pastilla				
Caparrapí (Cundinamarca)	1.375	1.500	1.438	+
Nocaima (Cundinamarca)	1.350	1.400	1.375	=
Villeta (Cundinamarca)	1.375	1.500	1.461	+
Panela redonda blanca				
Medellín, Central Mayorista de Antioquia	1.600	1.700	1.650	-
Panela redonda blanca (continuación)				
Sincedejo, Nuevo Mercado	2.250	2.250	2.250	+
Panela redonda morena				
Ancuya (Nariño)	1.350	1.400	1.389	-
Armenia, Mercar	3.083	3.125	3.097	-
Buenaventura (Valle del Cauca)	1.542	1.583	1.561	=
Cali, La Floresta	2.375	2.458	2.417	=
Cali, Santa Helena	2.250	2.350	2.300	=
Cali, Siloé	3.292	3.333	3.313	=
Caparrapí (Cundinamarca)	1.300	1.400	1.338	+
Cartago (Valle del Cauca)	2.833	2.875	2.847	=
Manizales, Centro Galerías	2.167	2.292	2.240	+
Medellín, Central Mayorista de Antioquia	1.833	1.917	1.896	-
Medellín, Plaza Minorista José María Villa	1.875	1.917	1.903	-
Montería, Mercado del Sur	1.850	1.900	1.881	-
Palmira (Valle del Cauca)	2.625	2.708	2.667	+
Pereira, Mercasa	3.021	3.210	3.115	-
Sandoná (Nariño)	1.400	1.500	1.450	-
Sonsón (Antioquia)	2.000	2.083	2.042	+
Tuluá (Valle del Cauca)	3.038	3.133	3.074	-
Yolombó (Antioquia)	1.667	1.800	1.734	-
Pastas alimenticias				
Arauca (Arauca)	2.508	2.583	2.546	=
Armenia, Mercar	5.000	5.167	5.111	-
Barranquilla, Barranquillita	4.833	4.983	4.908	+
Barranquilla, Granabastos	4.915	5.200	4.987	=
Bogotá, D. C., Corabastos	5.167	5.417	5.250	-
Bogotá, D. C., Paloquemao	5.583	5.667	5.639	-
Bogotá, D. C., Plaza España	5.500	5.720	5.616	-
Bogotá, D. C., Plaza Las Flores	5.417	5.833	5.639	+
Bucaramanga, Centroabastos	4.160	4.200	4.173	=
Bucaramanga, Mercados del centro	4.080	4.320	4.187	-
Buenaventura (Valle del Cauca)	3.775	4.323	4.081	+
Cali, La Floresta	4.250	4.583	4.403	=
Cali, Santa Helena	4.667	5.000	4.833	=
Cali, Siloé	3.750	3.958	3.854	=
Cartagena, Bazurto	3.333	3.667	3.583	+
Cartago (Valle del Cauca)	4.717	4.833	4.767	=
Cúcuta, Cenabastos	3.083	3.500	3.278	-
Cúcuta, La Nueva Sexta	3.167	3.250	3.208	-
Florencia (Caquetá)	2.467	2.667	2.567	=
Ibagué, Plaza La 21	5.500	5.792	5.623	-
Manizales, Centro Galerías	4.667	5.167	4.958	=
Medellín, Central Mayorista de Antioquia	5.033	5.467	5.250	+
Medellín, Plaza Minorista José María Villa	5.083	5.333	5.250	=

Cuadro 9. Mercados mayoristas. Precios de venta de productos procesados (continuación)
2018 (6 al 12 de octubre)

Productos y mercados	Pesos por kilogramo			
	Mínimo	Máximo	Medio	Tendencia
Pastas alimenticias (continuación)				
Montería, Mercado del Sur	4.000	4.000	4.000	=
Neiva, Surabastos	5.667	5.833	5.722	+
Palmira (Valle del Cauca)	5.200	5.600	5.450	+
Pamplona (Norte de Santander)	3.167	3.250	3.194	+
Pasto, El Potrerillo	4.583	5.208	4.931	+
Pereira, Mercasa	4.680	4.680	4.680	=
Popayán, Plaza de mercado del barrio Bolívar	4.650	4.667	4.661	=
Santa Marta (Magdalena)	3.680	3.840	3.760	=
Sincelejo, Nuevo Mercado	3.600	3.760	3.690	=
Tuluá (Valle del Cauca)	5.083	5.333	5.217	-
Villavicencio, CAV	5.167	5.667	5.375	=
Sal yodada				
Armenia, Mercar	960	960	960	=
Barranquilla, Barranquillita	716	992	844	+
Barranquilla, Granabastos	1.001	1.040	1.024	+
Bogotá, D. C., Corabastos	540	560	553	+
Bogotá, D. C., Paloquemao	640	660	653	+
Bogotá, D. C., Plaza España	940	990	960	+
Bucaramanga, Centroabastos	940	985	958	=
Bucaramanga, Mercados del centro	965	1.050	1.008	=
Buenaventura (Valle del Cauca)	712	728	723	=
Cali, La Floresta	976	1.000	987	=
Cali, Santa Helena	960	976	971	=
Cali, Siloé	960	1.000	980	=
Cartagena, Bazaruto	544	560	556	=
Cartago (Valle del Cauca)	888	960	936	=
Cúcuta, Cenabastos	1.000	1.050	1.017	-
Cúcuta, La Nueva Sexta	1.000	1.050	1.033	=
Ibagué, Plaza La 21	1.008	1.088	1.052	-
Manizales, Centro Galerías	1.040	1.120	1.070	+
Medellín, Central Mayorista de Antioquia	1.008	1.024	1.020	+
Medellín, Plaza Minorista José María Villa	1.040	1.080	1.067	=
Montería, Mercado del Sur	920	1.000	960	-
Neiva, Surabastos	1.040	1.080	1.053	-
Palmira (Valle del Cauca)	960	1.000	976	+
Pamplona (Norte de Santander)	1.050	1.050	1.050	=
Pasto, El Potrerillo	857	905	873	=
Pereira, Mercasa	880	890	885	=
Popayán, Plaza de mercado del barrio Bolívar	984	1.000	992	=
Santa Marta (Magdalena)	960	1.000	970	+
Sincelejo, Nuevo Mercado	864	944	906	=
Tuluá (Valle del Cauca)	960	1.000	976	+
Tunja, Complejo de Servicios del Sur	600	620	610	=
Valledupar, Mercado Nuevo	960	1.000	973	=
Villavicencio, CAV	925	950	938	+
Salsa de tomate doy pack				
Armenia, Mercar	16.667	16.875	16.736	-
Barranquilla, Barranquillita	10.806	10.972	10.889	+
Bucaramanga, Centroabastos	7.396	7.500	7.465	=
Bucaramanga, Mercados del centro	7.500	7.708	7.597	=
Buenaventura (Valle del Cauca)	12.563	12.720	12.641	+
Cali, La Floresta	16.000	16.042	16.028	=
Cali, Santa Helena	14.125	16.375	15.278	=
Cali, Siloé	11.333	12.667	12.000	=
Cartagena, Bazaruto	14.583	15.000	14.688	-
Cartago (Valle del Cauca)	12.604	14.000	13.243	-
Ibagué, Plaza La 21	7.500	7.750	7.625	+
Manizales, Centro Galerías	12.917	13.958	13.542	+
Medellín, Central Mayorista de Antioquia	11.250	12.500	11.896	=
Medellín, Plaza Minorista José María Villa	12.917	13.542	13.125	=
Palmira (Valle del Cauca)	15.250	16.000	15.500	+
Pasto, El Potrerillo	12.500	13.056	12.778	=
Popayán, Plaza de mercado del barrio Bolívar	12.188	14.583	13.420	=
Santa Marta (Magdalena)	10.000	11.458	10.486	=
Sincelejo, Nuevo Mercado	10.806	11.111	10.979	=
Tuluá (Valle del Cauca)	14.583	15.000	14.792	-
Valledupar, Mercado Nuevo	17.500	19.167	18.611	=
Villavicencio, CAV	10.417	10.972	10.653	=
Sardinas en lata				
Armenia, Mercar	8.039	8.235	8.137	+
Barranquilla, Barranquillita	7.000	7.049	7.022	-
Barranquilla, Granabastos	6.889	7.221	7.078	+
Bogotá, D. C., Corabastos	8.137	8.431	8.235	+
Bogotá, D. C., Plaza España	8.096	8.333	8.196	+
Buenaventura (Valle del Cauca)	6.739	7.461	7.057	+
Cali, La Floresta	7.765	7.765	7.765	=
Cali, Santa Helena	8.431	8.578	8.497	=
Cali, Siloé	6.569	7.206	6.887	=
Cartagena, Bazaruto	6.569	6.618	6.605	-
Cartago (Valle del Cauca)	8.284	8.471	8.377	=
Cúcuta, Cenabastos	8.088	8.382	8.268	+
Cúcuta, La Nueva Sexta	7.941	8.137	8.072	=
Manizales, Centro Galerías	9.069	9.804	9.436	+
Medellín, Central Mayorista de Antioquia	6.446	7.500	7.004	=
Medellín, Plaza Minorista José María Villa	6.765	6.863	6.797	=
Montería, Mercado del Sur	6.863	7.059	6.985	=
Palmira (Valle del Cauca)	8.941	9.176	9.088	+
Pamplona (Norte de Santander)	7.843	8.088	8.007	-
Pasto, El Potrerillo	6.765	6.814	6.789	=
Pereira, Mercasa	8.725	8.753	8.739	=

Cuadro 9. Mercados mayoristas. Precios de venta de productos procesados (conclusión)
2018 (6 al 12 de octubre)

Productos y mercados	Pesos por kilogramo			
	Precios			Tenden- cia
	Mínimo	Máximo	Medio	
Sardinias en lata (continuación)				
Popayán, Plaza de mercado del barrio Bolívar	7.696	7.745	7.719	=
Santa Marta (Magdalena)	6.471	7.294	6.888	=
Sincelejo, Nuevo Mercado	6.863	6.873	6.868	=
Tuluá (Valle del Cauca)	8.431	8.564	8.511	+
Villavicencio, CAV	8.235	8.520	8.363	-
Sopa de pollo (caja)				
Bogotá, D. C., Corabastos	42.735	44.872	43.922	+
Bogotá, D. C., Paloquemao	42.735	44.160	43.210	-
Bogotá, D. C., Plaza España	42.308	42.735	42.593	-

TENDENCIAS

---	-
Variación mayor al -20 %	Variación entre 0 % y -10 %
--	=
Variación entre -10 % y -20 %	Variación igual a 0 %

Productos y mercados	Pesos por kilogramo			
	Precios			Tenden- cia
	Mínimo	Máximo	Medio	
Vinagre				
Barranquilla, Barranquillita	1.542	1.625	1.579	+
Barranquilla, Granabastos	1.582	1.644	1.605	=
Bucaramanga, Centroabastos	1.667	1.750	1.708	=
Bucaramanga, Mercados del centro	1.667	1.733	1.689	=
Cartagena, Bazurto	2.500	2.500	2.500	+
Cúcuta, Cenabastos	1.417	1.542	1.472	-
Cúcuta, La Nueva Sexta	1.500	1.667	1.597	=
Pamplona (Norte de Santander)	1.583	1.583	1.583	=
Santa Marta (Magdalena)	1.167	1.200	1.175	=
Sincelejo, Nuevo Mercado	2.375	2.483	2.433	=
Valledupar, Mercado Nuevo	1.000	1.000	1.000	=

+	+++
Variación entre 0 % y 10 %	Variación mayor al 20 %
++	n. d.
Variación entre 10 % y 20 %	No determinado

SIPSA app



@DANE_Colombia



/DANEColombia



/DANEColombia



GOBIERNO DE COLOMBIA



DANE
INFORMACIÓN ESTRATÉGICA