


# BOLETÍN SEMANAL PRECIOS MAYORISTAS



GOBIERNO  
DE COLOMBIA



DANE  
INFORMACIÓN ESTRATÉGICA



## COMPORTAMIENTO DE LOS PRECIOS

### Disminuyeron los precios de las frutas

El Departamento Administrativo Nacional de Estadística (DANE), por medio del Sistema de Información de Precios y Abastecimiento del Sector Agropecuario (Sipsa), comunicó que durante la semana del 29 de septiembre al 5 de octubre de 2018 bajaron los precios de las hortalizas y las frutas, mientras que subieron los de los tubérculos.

En el grupo de las hortalizas bajaron las cotizaciones del tomate chonto, la remolacha, la coliflor, la habichuela, el chócolo mazorca, el pimentón y el fríjol verde en vaina. En el caso del tomate chonto la reducción de los precios estuvo motivada por el aumento de la oferta procedente de Huila, Antioquia, Norte de Santander, Boyacá y Valle del Cauca, ante el aumento en la productividad en las zonas productoras. Asimismo, disminuyeron

las cotizaciones de la remolacha, ya que se incrementó el ingreso de producto de Antioquia y Cundinamarca.

También, bajaron los precios de las frutas, debido al comportamiento de la granadilla, la patilla, la papaya Maradol, las piñas gold y perolera, la guayaba pera, el mango Tommy, la naranja Valencia, el banano criollo y la mandarina arrayana. En efecto, se contó con una mayor cantidad de granadilla procedente de Huila, Norte de Santander y Nariño.

En cambio, se incrementaron las cotizaciones de los tubérculos, especialmente de las papas criolla limpia, capira, única, R-12 negra y suprema. Se registró una reducción en el ingreso de papa criolla limpia, ya que las lluvias en el Altiplano Cundiboyacense, Norte de Santander y Tolima han impedido la recolección del producto.

### CONTENIDO

Comportamiento de los precios .....	01
Informe de contexto .....	02
Indicador de abastecimiento .....	04
Lo que más sube y lo que más baja .....	07
Verduras y hortalizas .....	08
Frutas frescas .....	21
Tubérculos, raíces y plátanos .....	37
Granos, carnes y procesados .....	44
Precios de la panela .....	75
Precios del arroz .....	77

# INFORME DE CONTEXTO

## Análisis de los precios del lulo

El lulo es una fruta originaria de los Andes, en donde crece de forma silvestre; por consiguiente, se encuentra en diferentes países de Suramérica. Es una fuente de hierro, fósforo, vitaminas A, B y C, calcio, potasio y fibra.

En el presente artículo, se estudiará el comportamiento de los precios del lulo en los mercados mayoristas de Bogotá, Medellín y Pereira, analizando los factores que incidieron en la formación de sus precios entre 2016 y 2018.

En Colombia el principal abastecedor de lulo para el 2017 fue el departamento del Huila, el cual abasteció el 62,87% que se comercializó en las centrales de abasto del país. También son abastecedores los departamentos de Antioquia, Boyacá y Santander, con 12,98%, 5,70% y 4,81%, respectivamente.

De acuerdo con el patrón estacional de los precios mayoristas, se suelen presentar alzas de los mismos en el primer semestre del año y reducciones durante la segunda mitad.

Entre 2016 y 2018 los precios en los mercados de Bogotá, Medellín y Pereira se comportaron de manera similar y siguieron su patrón estacional.

En cuanto al abastecimiento en lo corrido del 2018, en el mercado de Bogotá el 91,49% del lulo que llega proviene de Huila y el 3,99% de Boyacá. En Medellín, el 87,34% se surte desde Antioquia y el 8,36% desde Caldas; y en Pereira el 69,91% ingresa desde Caldas y el 22,99% desde Risaralda.



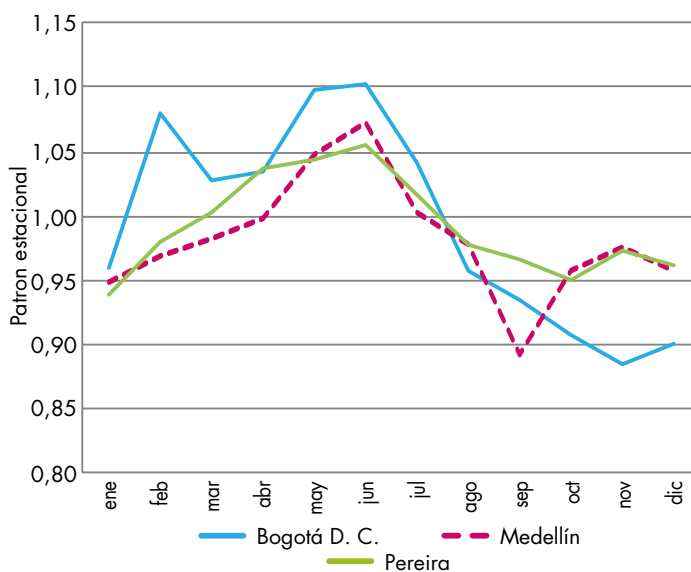
Fuente: DANE

En general, los precios más altos se registraron entre febrero y mayo de 2016; si bien es cierto que este es un comportamiento esperado según el patrón estacional, dicha conducta fue más acentuada como consecuencia del verano derivado del fenómeno de El Niño del 2015.

Sin embargo, el mayor incremento en la cotización no se registró en ese momento sino durante enero de 2017, cuando su precio experimentó un alza del 38,49%. Las fuentes encuestadas manifestaron que este comportamiento estuvo motivado por los recesos entre cortes de cosecha, la disminución en el número de recolecciones y la escasez de producto de primera calidad procedente de Garzón (Huila) y Guavatá (Santander).

En cambio, la reducción más significativa se presentó en abril de 2017 con un 23,89%, situación que se dio

**Gráfico 1.** Patrón estacional de los precios del lulo



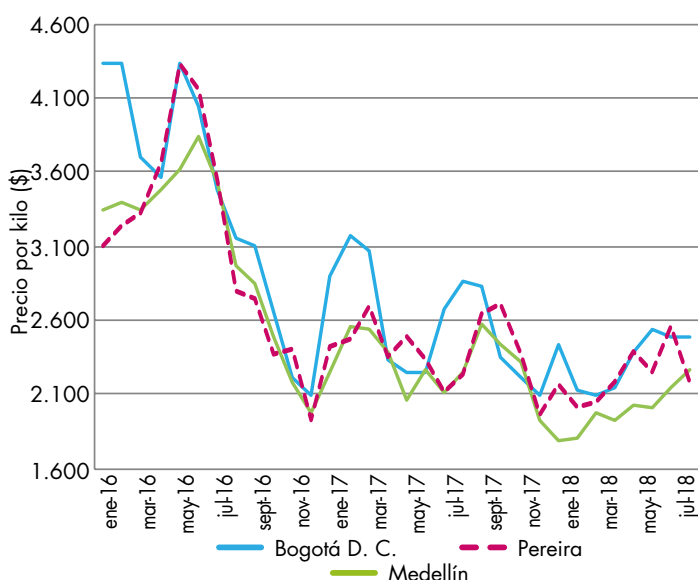
Fuente: DANE, Sipsa. Cálculos: Sipsa

por la salida de cosechas en Neiva, Rivera y Gigante, en el departamento de Huila, y por la acumulación del fruto en bodega por una menor demanda.

Por su parte, en Medellín, las mayores alzas en los precios se dieron durante los meses de mayo de 2016 y enero del 2017. Para mayo de 2016 el país continuaba experimentando una intensa temporada de verano, que afectó las zonas de cultivo y, por consiguiente, provocó la poca disponibilidad de fruta de primera calidad, lo cual generó que el precio se elevara en 18,23%. En enero de 2017, por su parte, una disminución en el abastecimiento proveniente de los municipios de Santo Domingo y Urrao (Antioquia) provocó un alza del 26,03% en el precio.

En contraste, el mayor descenso en los precios se registró en diciembre de 2017 con 17,33%; los mayoristas informaron que una lenta rotación de la fruta, las condiciones climáticas de poca lluvia que favorecieron las recolecciones y la salida de cosechas en los municipios de Sonsón y Urrao (Antioquia) propiciaron la tendencia a la baja.

**Gráfico 2.** Precios del lulo 2016 (enero) - 2018 (julio)



Fuente: DANE, Sipsa. Cálculos: Sipsa



Fuente: Imagen tomada de <http://innatia.info/images/galeria/lulo-0.jpg>

Así mismo, los precios en Pereira se incrementaron durante los primeros meses del 2016; la mayor alza se presentó en enero, cuando la cotización creció un 15,21% debido a una baja oferta desde los municipios de Belén y Quinchía (Risaralda). El precio más alto se observó en junio del mismo año, como consecuencia de la poca recolección de fruta de primera calidad en las zonas de cultivo en Aguadas (Caldas).

Aunque los precios en los mercados de Bogotá, Medellín y Pereira suelen reflejar el mismo comportamiento, para los meses de mayo de 2017 y enero de 2018 esto no se cumplió en el caso de Pereira: mientras las cotizaciones se incrementaban en los otros mercados, Pereira reflejaba contracciones en sus precios; en mayo de 2017 el precio se redujo en 13,45%, debido a una mayor oferta por la salida de cosechas en Quinchía, Dosquebradas (Risaralda) y Aguadas (Caldas).

Si bien es cierto que en los primeros meses del año tiende a haber escasez del lulo, las cotizaciones para enero de 2018 fueron bajas, motivadas por las condiciones climáticas favorables que propiciaron cosechas abundantes en Marsella, Quinchía y Aguadas (Caldas).

En conclusión, a pesar de que los mercados de Bogotá, Medellín y Pereira cuentan con zonas de abastecimiento distintas, sus precios tienden a comportarse de manera similar y siguen un patrón estacional. Sin embargo, estos pueden verse afectados por fenómenos climáticos, como lo fue el fenómeno de El Niño del 2015, o por el exceso de oferta.



# INDICADOR DE ABASTECIMIENTO DE ALIMENTOS

## Aumenta la oferta de frutas

El abastecimiento en los mercados mayoristas donde el Sipsa tomó información, para las semanas del 20 al 26 de septiembre y del 27 de septiembre al 3 de octubre del 2018, registró un incremento del 1,91%.

Es así como las frutas aumentaron su acopio en un 6,51%, las verduras y hortalizas presentaron un alza del 2,10%, y los tubérculos, raíces y plátanos mejoraron su abastecimiento en un 0,02%. Por el contrario, la categoría otros grupos, en la que se encuentran las carnes, los procesados, los granos, los cereales, los lácteos, los huevos y los pescados, mostró una reducción del 1,12%.

Los mercados mayoristas que registraron una mayor oferta de alimentos fueron la Central de Abastos de Villavicencio, donde el suministro de alimentos subió un 21,16%, motivado por un ascenso en el ingreso de productos de la categoría de otros grupos en un 24,37% ante el alto aprovisionamiento de arroz, harinas, granos secos, huevos, panela, azúcar, carnes de cerdo y res. Entre tanto, en Mercabastos y Mercado Nuevo, en Valledupar, aumentó el acopio en un 16,61% por la categoría de otros grupos, que incrementó sus inventarios en un 54,34%, debido a la mayor entrada de arroz, harinas, carnes frías y embutidos, carne de pollo, azúcar, maíz amarillo, panela y aceites.

En cuanto a Bazarro, en Cartagena, el abastecimiento de alimentos ascendió en un 12,15%, situación que se explicó por la alta oferta de la categoría de otros grupos con un 20,93%, como resultado de las pastas alimenticias, el azúcar, los huevos, el maíz blanco, el café, el arroz, las carnes frías y embutidos, el queso



Fuente: DANE

costeño, la carne de res y los pescados de mar. Así mismo, mejoró el suministro en Mercasa, en Pereira, en un 11,34%, por los tubérculos, raíces y plátanos, que reportaron un incremento en la provisión del 64,67% por las papas nevada, capira, única y parda pastusa; los plátanos hartón verde y guineo, y la yuca.

En Barranquillita y Granabastos, en Barranquilla, se registró un alza en sus volúmenes del orden del 7,10% por una mayor recepción de frutas en un 19,00%, principalmente por la piña gold, el coco, el lulo, la pera importada, la patilla, la tangelo, la manzana importada, el maracuyá, los bananos Urabá y criollo, el mango de azúcar, la ciruela nacional, el tomate de árbol y el durazno nacional. En el caso de Neiva, en Surabastos, se reportó un ascenso del acopio en un 3,91% por un aumento en el abastecimiento de la categoría otros grupos, que subió en un 40,05% por el azúcar, las pastas alimenticias y el maíz amarillo.

En Pasto, en el mercado El Potrerillo, se acrecentó el aprovisionamiento de alimentos en un 3,87% ante la entrada de 6 toneladas de productos procesados como la panela y el maíz blanco. Finalmente, en Mercar, en Armenia, se observó un incremento del 3,47% en el acopio, destacándose el mayor suministro de alimentos pertenecientes a la categoría de otros grupos en un 44,68%, hecho que obedeció al mayor ingreso de sal yodada, aceites, azúcar, carnes de cerdo y res, carnes frías y embutidos, y arroz.

Así, la participación para la semana comprendida del 27 de septiembre al 3 de octubre de 2018 fue la siguiente: tubérculos, raíces y plátanos con el 28,56%, verduras y hortalizas con 26,85%, las frutas frescas con 25,12% y los otros grupos con 19,47%.

**Cuadro 1.** Evolución del abastecimiento por ciudad 2018 (20 de septiembre al 3 de octubre)

Total mercados			
Grupo	20 al 26 de septiembre	27 de septiembre al 3 de octubre	Variación (%)
Frutas	30.522	32.508	6,51
Tubérculos, raíces y plátanos	36.940	36.947	0,02
Verduras y hortalizas	34.028	34.744	2,10
Otros grupos	25.471	25.186	-1,12
<b>Total general</b>	<b>126.961</b>	<b>129.385</b>	<b>1,91</b>

Armenia, Mercar			
Grupo	20 al 26 de septiembre	27 de septiembre al 3 de octubre	Variación (%)
Frutas	558	530	-5,08
Tubérculos, raíces y plátanos	812	881	8,43
Verduras y hortalizas	582	506	-13,09
Otros grupos	252	365	44,68
<b>Total</b>	<b>2.205</b>	<b>2.281</b>	<b>3,47</b>

Barranquilla, Barranquillita y Granabastos			
Grupo	20 al 26 de septiembre	27 de septiembre al 3 de octubre	Variación (%)
Frutas	1.827	2.174	19,00
Tubérculos, raíces y plátanos	1.994	2.133	6,99
Verduras y hortalizas	1.524	1.418	-6,98
Otros grupos	2.907	3.113	7,07
<b>Total</b>	<b>8.252</b>	<b>8.838</b>	<b>7,10</b>

Bogotá, D. C., Corabastos, Paloquemao, Plaza Las Flores y Plaza Samper Mendoza			
Grupo	20 al 26 de septiembre	27 de septiembre al 3 de octubre	Variación (%)
Frutas	12.272	13.512	10,11
Tubérculos, raíces y plátanos	13.250	13.606	2,68
Verduras y hortalizas	15.430	15.689	1,68
Otros grupos	7.113	6.717	-5,58
<b>Total</b>	<b>48.065</b>	<b>49.524</b>	<b>3,04</b>

Bucaramanga, Centroabastos			
Grupo	20 al 26 de septiembre	27 de septiembre al 3 de octubre	Variación (%)
Frutas	2.965	3.056	3,06
Tubérculos, raíces y plátanos	2.798	2.346	-16,15
Verduras y hortalizas	3.037	2.997	-1,30
Otros grupos	460	676	46,85
<b>Total</b>	<b>9.260</b>	<b>9.075</b>	<b>-2,00</b>

Cali, Cavasa y Santa Helena			
Grupo	20 al 26 de septiembre	27 de septiembre al 3 de octubre	Variación (%)
Frutas	2.229	2.454	10,07
Tubérculos, raíces y plátanos	3.196	2.667	-16,53
Verduras y hortalizas	2.349	2.521	7,32
Otros grupos	2.570	2.452	-4,58
<b>Total</b>	<b>10.344</b>	<b>10.094</b>	<b>-2,41</b>

Medellín, Central Mayorista de Antioquia y Plaza Minorista José María Villa			
Grupo	20 al 26 de septiembre	27 de septiembre al 3 de octubre	Variación (%)
Frutas	5.410	5.542	2,43
Tubérculos, raíces y plátanos	4.481	4.702	4,92
Verduras y hortalizas	4.179	4.261	1,96
Otros grupos	7.522	7.082	-5,84
<b>Total</b>	<b>21.592</b>	<b>21.587</b>	<b>-0,03</b>

Montería, Mercado del Sur			
Grupo	20 al 26 de septiembre	27 de septiembre al 3 de octubre	Variación (%)
Frutas	102	70	-31,69
Tubérculos, raíces y plátanos	390	380	-2,66
Verduras y hortalizas	251	353	40,64
Otros grupos	89	41	-54,11
<b>Total</b>	<b>833</b>	<b>844</b>	<b>1,32</b>

Neiva, Surabastos			
Grupo	20 al 26 de septiembre	27 de septiembre al 3 de octubre	Variación (%)
Frutas	502	455	-9,23
Tubérculos, raíces y plátanos	643	660	2,65
Verduras y hortalizas	635	605	-4,77
Otros grupos	357	500	40,05
<b>Total</b>	<b>2.137</b>	<b>2.221</b>	<b>3,91</b>

Pasto, El Potrerillo			
Grupo	20 al 26 de septiembre	27 de septiembre al 3 de octubre	Variación (%)
Frutas	265	339	28,22
Tubérculos, raíces y plátanos	1.434	1.462	1,90
Verduras y hortalizas	655	639	-2,48
Otros grupos	0,6	6	893,33
<b>Total</b>	<b>2.355</b>	<b>2.446</b>	<b>3,89</b>

Pereira, Mercasa			
Grupo	20 al 26 de septiembre	27 de septiembre al 3 de octubre	Variación (%)
Frutas	781	820	5,04
Tubérculos, raíces y plátanos	285	470	64,67
Verduras y hortalizas	412	524	27,26
Otros grupos	838	764	-8,77
<b>Total</b>	<b>2.315</b>	<b>2.578</b>	<b>11,34</b>

Popayán, Plaza de Mercado del Barrio Bolívar			
Grupo	20 al 26 de septiembre	27 de septiembre al 3 de octubre	Variación (%)
Frutas	106	78	-26,55
Tubérculos, raíces y plátanos	755	639	-15,39
Verduras y hortalizas	138	151	9,42
Otros grupos	229	217	-5,37
<b>Total</b>	<b>1.228</b>	<b>1.084</b>	<b>-11,70</b>

**Cuadro 1.** Evolución del abastecimiento por ciudad (continuación)  
2018 (20 de septiembre al 3 de octubre)

## Cartagena, Bazaruto

Grupo	20 al 26 de septiembre	27 de septiembre al 3 de octubre	Variación (%)
Frutas	597	630	5,39
Tubérculos, raíces y plátanos	1.483	1.598	7,77
Verduras y hortalizas	763	919	20,52
Otros grupos	469	568	20,93
<b>Total</b>	<b>3.312</b>	<b>3.714</b>	<b>12,15</b>

## Santa Marta (Magdalena)

Grupo	20 al 26 de septiembre	27 de septiembre al 3 de octubre	Variación (%)
Frutas	213	164	-22,93
Tubérculos, raíces y plátanos	292	300	2,71
Verduras y hortalizas	213	210	-1,46
Otros grupos	58	55	-5,90
<b>Total</b>	<b>776</b>	<b>728</b>	<b>-6,11</b>

## Cúcuta, Cenabastos y La Nueva Sexta

Grupo	20 al 26 de septiembre	27 de septiembre al 3 de octubre	Variación (%)
Frutas	878	836	-4,77
Tubérculos, raíces y plátanos	1.833	1.805	-1,57
Verduras y hortalizas	1.228	1.219	-0,78
Otros grupos	1.623	1.559	-3,94
<b>Total</b>	<b>5.564</b>	<b>5.419</b>	<b>-2,59</b>

## Sincelejo, Nuevo Mercado

Grupo	20 al 26 de septiembre	27 de septiembre al 3 de octubre	Variación (%)
Frutas	180	123	-31,59
Tubérculos, raíces y plátanos	358	451	25,97
Verduras y hortalizas	259	251	-3,31
Otros grupos	353	268	-23,90
<b>Total</b>	<b>1.150</b>	<b>1.093</b>	<b>-4,94</b>

## Ibagué, Plaza La 21

Grupo	20 al 26 de septiembre	27 de septiembre al 3 de octubre	Variación (%)
Frutas	197	136	-31,01
Tubérculos, raíces y plátanos	336	275	-18,10
Verduras y hortalizas	225	244	8,35
Otros grupos	54	45	-16,07
<b>Total</b>	<b>813</b>	<b>701</b>	<b>-13,76</b>

## Tunja, Complejo de Servicios del Sur

Grupo	20 al 26 de septiembre	27 de septiembre al 3 de octubre	Variación (%)
Frutas	361	335	-7,29
Tubérculos, raíces y plátanos	775	711	-8,25
Verduras y hortalizas	526	563	7,00
Otros grupos	0	0	n.a.
<b>Total</b>	<b>1.662</b>	<b>1.609</b>	<b>-3,21</b>

## Ipiales, Centro de Acopio

Grupo	20 al 26 de septiembre	27 de septiembre al 3 de octubre	Variación (%)
Frutas	3	0	n.a.
Tubérculos, raíces y plátanos	604	515	-14,77
Verduras y hortalizas	722	744	3,10
<b>Total</b>	<b>1.328</b>	<b>1.259</b>	<b>-5,22</b>

## Valledupar, Mercabastos y Mercado Nuevo

Grupo	20 al 26 de septiembre	27 de septiembre al 3 de octubre	Variación (%)
Frutas	344	419	21,80
Tubérculos, raíces y plátanos	290	277	-4,54
Verduras y hortalizas	176	150	-15,06
Otros grupos	263	406	54,34
<b>Total</b>	<b>1.074</b>	<b>1.253</b>	<b>16,61</b>

## Manizales, Centro Galerías

Grupo	20 al 26 de septiembre	27 de septiembre al 3 de octubre	Variación (%)
Frutas	364	381	4,55
Tubérculos, raíces y plátanos	406	455	12,08
Verduras y hortalizas	303	266	-12,39
Otros grupos	171	176	3,14
<b>Total</b>	<b>1.244</b>	<b>1.277</b>	<b>2,68</b>

## Villavicencio, Central de Abastos de Villavicencio

Grupo	20 al 26 de septiembre	27 de septiembre al 3 de octubre	Variación (%)
Frutas	368	454	23,41
Tubérculos, raíces y plátanos	524	616	17,67
Verduras y hortalizas	420	515	22,48
Otros grupos	140	175	24,37
<b>Total</b>	<b>1.452</b>	<b>1.759</b>	<b>21,16</b>

Ciudades	Lo que más sube	Lo que más baja
Barranquilla	Cebollas junca Aquitania, Berlín y cabezona roja peruana y blanca; zanahoria bogotana; pepino cohombro; maracuyá valluno y santandereano; curuba; limones Tahití y común Ciénaga; lulo; papas única, criolla sucia y R-12 roja; alas de pollo con costillar y harina precocida de maíz.	Habichuela, frijol verde en vaina, chócolo mazorca, cebollín chino, ahuyama, berenjena, tomates chonto y Riogrande bumangués, rábano rojo, ají topito dulce, remolacha, guayabas común y pera, papaya tainung y ñame espino.
Bogotá D. C.	Cebolla cabezona blanca; arveja verde en vaina; lechugas Batavia y crespa verde; brócoli; chócolo mazorca; habichuela; zanahoria; coles; pimentón; acelga; rábano rojo; ahuyama; maracuyá; mora de Castilla; limones común y Tahití; guayaba pera; papas rubí, criolla limpia y sucia, y yuca llanera.	Ahuyamín (sakata), remolacha, berenjena, haba verde, cebollas junca Aquitania y cabezona roja, pepino de rellenar, tomates chonto y larga vida, coliflor, uva verde, manzana nacional, mango Tommy, granadilla, patilla baby, banano Urabá, papayas tainung y Maradol, plátano guineo, pollo entero fresco sin vísceras, trucha en corte mariposa y queso costeño.
Bucaramanga	Apio; cebollas cabezona blanca y junca Aquitania; zanahoria; uva Isabela; maracuyá; uchuva con cáscara; limones común y Tahití; guanábana; fresa; curuba; mora de Castilla; naranja Valencia; breva; papas criolla limpia, única y suprema; arracacha amarilla; plátano hartón verde, y basa, filete congelado importado.	Remolacha, tomate Riogrande, chócolo mazorca, frijol verde en vaina, repollo blanco, pimentón verde, habichuela, piña perolera y gold, aguacate común, melón Cantalup, patilla, mango Tommy, granadilla, bananos criollo y Urabá, carne de res molida, murillo y morrillo, y pierna pernil con rabadilla.
Cali	Frijol verde cargamanto, pepino cohombro, zanahoria, pimentón, ajo importado, arveja verde en vaina pastusa, maracuyá, mora de Castilla, aguacate papelillo, limones Tahití y común, papaya Maradol, arracacha amarilla y yuca ICA.	Cebolla junca Aquitania, tomate chonto, chócolo mazorca, repollo blanco, lechuga Batavia, brócoli, habichuela, remolacha bogotana, coliflor, mandarina Oneco, piñas gold y manzana, manzana royal gala importada, naranja Sweet, melón Cantalup, patilla.
Cartagena	Cebolla cabezona roja peruana, pepino cohombro, berenjena, limón común, yuca criolla, huevos rojo A y AA, mayonesa doy pack, y frijoles palomito y cabeza negra importado.	Tomate Riogrande bumangués y chonto, chócolo mazorca, repollo blanco, cebolla cabezona blanca y junca Berlín, lechuga Batavia, remolacha, maracuyá valluno, ají topito dulce, curuba, uva red globe nacional, ñame espino.
Cúcuta	Zanahoria; cebollas junca Berlín y cabezona blanca y roja; arveja verde en vaina; calabaza; apio; aguacate común; limón común; guayaba común; naranja común; mora de Castilla; mandarina común; melón Cantalup; papa criolla limpia; arracacha amarilla; bocachico criollo fresco; carnes de res, bola de brazo y sobrebarriga, y carne de cerdo, tocino papada.	Ajo; remolacha regional; frijoles verde en vaina y bolo; pimentón; repollo verde; lechuga Batavia; brócoli; chócolo mazorca; coliflor; papaya Maradol; fresa; guayaba pera; carnes de res, punta de anca, chatas y sobrebarriga; y carnes de cerdo, lomo sin hueso y con hueso.
Medellín	Rábano rojo, zanahoria larga vida, pepino de rellenar, lechuga Batavia y crespa verde, arveja verde en vaina, calabaza, repollo morado, durazno importado, lulo, limón mandarino, uchuva con cáscara, maracuyá antioqueño y valluno, guayabas manzana y pera valluna, mora de Castilla, papa R-12 negra, arracacha blanca, plátano dominico verde y queso costeño.	Tomate chonto regional; repollo blanco; remolacha; pimentón; ají topito dulce; ahuyama; espinaca; calabacín; ajo; durazno nacional; guayaba pera; papayas tainung y hawaiana; aguacate Hass; piña gold; manzana nacional; ciruela roja; tangelo; uva Isabela; carne de cerdo, espinazo; carnes de res, bola de brazo y chatas.
Pereira	Cebolla cabezona blanca, pepino cohombro, zanahoria bogotana, repollo blanco bogotano, lechuga Batavia, arveja verde en vaina, maracuyá, aguacate papelillo, mandarina Oneco, tomate de árbol, lulo, naranjas Valencia y Sweet, guayaba agria, Tangelo, papa criolla limpia, yuca ICA, plátanos hartón maduro y verde y dominico hartón maduro y verde y maíz blanco trillado.	Cebolla junca; tomate chonto; apio; habichuela; coliflor; mora de Castilla; guanábana; uva roja; piña gold; limones mandarino y Tahití; papaya Maradol; mangos Yulima, Tommy, manzano y reina, y papa R-12 roja.

## VERDURAS Y HORTALIZAS

### Salidas de cosecha de habichuela

Esta semana se reportó una caída en los precios mayoristas de la habichuela en treinta y seis de los cuarenta y tres mercados en donde se vendió. Este comportamiento se explicó por el inicio de nuevos ciclos de cosecha en Calima, Dagua, Pradera y Florida (Valle del Cauca); San Gil y Socorro (Santander); Ocaña (Norte de Santander); El Peñol (Nariño); Santuario, Marinilla y El Carmen de Viboral (Antioquia); Manizales, Neira y Chinchiná (Caldas). Por lo anterior, en los mercados de Medellín y Cali el descuento superó el 21,00%, lo que indicó que el kilo se cotizó a \$1.750 y a \$1.200, respectivamente.

De manera similar se comportaron los precios del tomate chonto, la remolacha, la coliflor, el chόcolo mazorca y el pimentón. En el caso del tomate chonto, los precios disminuyeron en veintinueve de los treinta mercados en donde se negoció, porque aumentó el nivel de abastecimiento procedente de Peñol (Antioquia), Armenia (Quindío), Pitalito (Huila), Manizales, Neira y Chinchiná (Caldas), Ocaña (Norte de Santander), Tuluá, Bolívar y Trujillo (Valle del Cauca). Por ejemplo, en Valledupar el kilo de este alimento se vendió a \$1.550, lo cual representó un descenso del 12,28%.

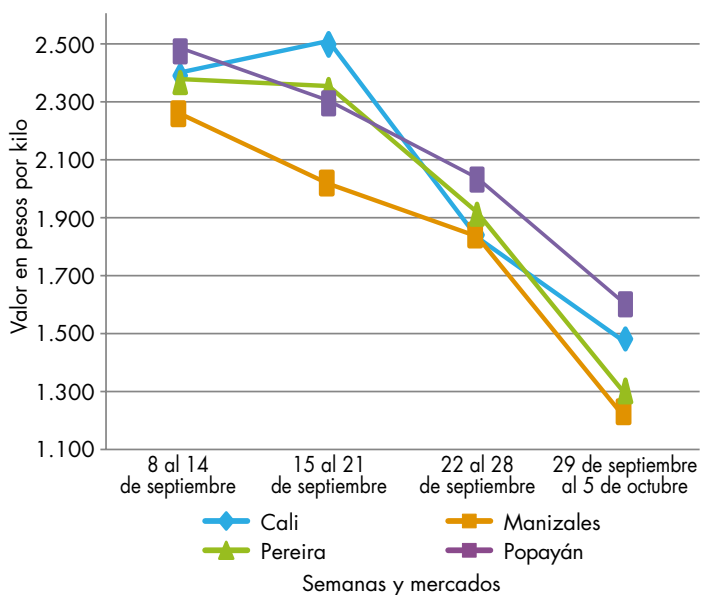
De igual modo, un mayor rendimiento de los cultivos en Tunja (Boyacá), Marinilla y Santuario (Antioquia) y la capital del país contribuyó a que el precio de la remolacha bajara en veinticuatro de los veintiocho mercados en donde se negoció esta semana. De acuerdo con lo anterior, el precio mostró una reducción del 10,86% en Bogotá, lo que indicó que el kilo se ofreciera a \$599. Al mismo tiempo, las intensas actividades de producción y recolección de la coliflor en

Pasto (Nariño), Mutiscua (Norte de Santander), Ipiales y Túquerres (Nariño), San Cristóbal, San Antonio de Prado y Marinilla (Antioquia), Mosquera y Madrid (Cundinamarca) contribuyeron a que el precio disminuyera en dieciocho de los veintiocho mercados en donde se negoció durante este periodo.

En el caso del chόcolo mazorca, su precio disminuyó gracias a la alta temporada de cosecha que atraviesan los cultivos en Pradera y Palmira (Valle del Cauca), Ábrego y Ocaña (Norte de Santander), Guaca (Santander), Ipiales (Nariño), Calarcá, Montenegro y La Tebaida (Quindío), Fusagasugá, Simijaca y Cabrera (Cundinamarca). Así, el precio superó una contracción del 15,00% en Bucaramanga y Cali, en donde el kilo se cotizó a \$817 y a \$964, respectivamente.

A diferencia de los productos anteriores, esta semana se observó una tendencia al alza en los precios de la zanahoria, ya que las intensas lluvias han ocasionado un retraso en las actividades de producción y recolección en Tunja (Boyacá), Mosquera, Zipaquirá, Sibaté, Funza, Cajicá y Facatativá (Cundinamarca), sumado esto a la finalización de importantes ciclos productivos en Ipiales (Nariño). Así, en la ciudad de Ibagué el kilo se vendió a \$1195; un 35,80% más que la semana anterior.

**Gráfico 3.** Comportamiento de los precios de la habichuela 2018 (8 de septiembre al 5 de octubre)



Fuente: DANE, Sipsa.



**Cuadro 2.** Mercados mayoristas. Precios de venta de verduras y hortalizas 2018 (29 de septiembre al 5 de octubre)

Productos y mercados	Pesos por kilogramo			
	Mínimo	Máximo	Medio	Tendencia
<b>Acelga</b>				
Armenia, Mercar	1.067	1.133	1.089	+
Barranquilla, Barranquillita	2.800	3.200	3.033	-
Bogotá, D. C., Corabastos	800	1.000	903	+++
Bucaramanga, Centroabastos	1.500	1.500	1.500	=
Chiquinquirá (Boyacá)	1.000	1.300	1.117	-
Duitama (Boyacá)	1.000	1.000	1.000	=
Florencia (Caquetá)	1.500	1.800	1.650	-
Ibagué, Plaza La 21	960	1.360	1.147	++
Ipiales (Nariño), Ipiales somos todos	1.000	1.500	1.222	-
Medellín, Central Mayorista de Antioquia	1.000	1.500	1.071	+
Neiva, Surabastos	1.250	1.750	1.569	+
Pamplona (Norte de Santander)	2.000	2.000	2.000	=
Pasto, El Potrerillo	2.000	2.500	2.250	++
Sogamoso (Boyacá)	1.000	1.000	1.000	=
Tunja, Complejo de Servicios del Sur	1.200	1.400	1.300	-
Ubaté (Cundinamarca)	800	800	800	=
Villavicencio, CAV	1.000	1.200	1.172	+
<b>Ahuyama</b>				
Arauca (Arauca)	1.060	1.200	1.140	++
Armenia, Mercar	750	800	794	-
Barranquilla, Barranquillita	714	786	732	-
Barranquilla, Granabastos	714	857	798	-
Bogotá, D. C., Corabastos	1.200	1.600	1.356	++
Bucaramanga, Centroabastos	600	600	600	=
Buenaventura (Valle del Cauca)	800	900	833	+
Cali, Cavasa	700	800	735	+
Cali, Santa Helena	600	600	600	+
Cartagena, Bazurto	1.171	1.200	1.187	=
Cartago (Valle del Cauca)	700	900	800	=
Cúcuta, Cenabastos	800	900	860	+
Duitama (Boyacá)	625	688	667	+
Ibagué, Plaza La 21	800	1.200	983	-
Manizales, Centro Galerías	900	1.000	975	=
Medellín, Central Mayorista de Antioquia	500	600	550	-
Medellín, Plaza Minorista José María Villa	700	900	808	+
Montería, Mercado del Sur	600	700	625	+
Palmira (Valle del Cauca)	700	800	738	=
Pamplona (Norte de Santander)	1.000	1.000	1.000	=
Pereira, La 41	800	900	833	+
Pereira, Mercasa	800	1.000	933	=
Popayán, Plaza de mercado del barrio Bolívar	600	640	605	=
Rionegro (Antioquia)	700	1.000	851	+
San Gil (Santander)	700	800	733	=
Santa Marta (Magdalena)	643	714	679	=
Sincelejo, Nuevo Mercado	800	800	800	-
Socorro (Santander)	600	700	650	-

Productos y mercados	Pesos por kilogramo			
	Mínimo	Máximo	Medio	Tendencia
<b>Ahuyama (continuación)</b>				
Sogamoso (Boyacá)	650	700	679	-
Tuluá (Valle del Cauca)	750	800	783	=
Tunja, Complejo de Servicios del Sur	625	688	667	-
Valledupar, Mercabastos	600	700	624	-
Valledupar, Mercado Nuevo	600	700	633	-
Yopal (Casanare)	1.000	1.000	1.000	=
<b>Ahuyamin (Sakata)</b>				
Bogotá, D. C., Corabastos	700	900	746	-
Bucaramanga, Centroabastos	700	700	700	=
Duitama (Boyacá)	1.000	1.000	1.000	+
Florencia (Caquetá)	1.120	1.200	1.160	-
Ibagué, Plaza La 21	1.000	1.600	1.350	-
Neiva, Surabastos	960	1.200	1.071	-
Pamplona (Norte de Santander)	1.500	1.500	1.500	+
San Gil (Santander)	700	800	733	++
Sogamoso (Boyacá)	900	1.000	970	+
Tunja, Complejo de Servicios del Sur	840	960	898	+
Villavicencio, CAV	1.000	1.300	1.158	-
Yopal (Casanare)	1.400	1.600	1.500	++
<b>Aji topito dulce</b>				
Barranquilla, Barranquillita	1.300	2.050	1.577	-
Cartagena, Bazurto	2.050	2.100	2.063	-
Medellín, Central Mayorista de Antioquia	1.800	2.000	1.967	-
Montería, Mercado del Sur	1.750	2.000	1.917	-
Sincelejo, Nuevo Mercado	1.000	1.250	1.083	++
<b>Ajo</b>				
Bogotá, D. C., Corabastos	6.000	6.600	6.078	+
Chiquinquirá (Boyacá)	4.000	5.000	4.633	-
Cúcuta, Cenabastos	1.200	1.500	1.333	-
Duitama (Boyacá)	2.600	3.000	2.867	=
Ipiales (Nariño), Ipiales somos todos	3.000	3.500	3.278	-
Manizales, Centro Galerías	4.375	5.000	4.688	-
Medellín, Central Mayorista de Antioquia	5.000	6.500	5.500	-
Pamplona (Norte de Santander)	1.250	1.875	1.604	-
Pasto, El Potrerillo	2.500	3.500	2.944	+
Pereira, La 41	3.889	4.667	4.259	+
Pereira, Mercasa	4.444	5.333	4.667	+
San Gil (Santander)	2.200	2.700	2.511	-
Sogamoso (Boyacá)	2.000	2.400	2.250	-
Tunja, Complejo de Servicios del Sur	3.600	4.000	3.772	+
Túquerres (Nariño)	3.000	3.500	3.417	+
Villavicencio, CAV	3.000	4.000	3.617	+
<b>Ajo importado</b>				
Arauca (Arauca)	2.900	3.400	3.150	=

**Cuadro 2.** Mercados mayoristas. Precios de venta de verduras y hortalizas (continuación)  
2018 (29 de septiembre al 5 de octubre)

Productos y mercados	Pesos por kilogramo			
	Mínimo	Máximo	Medio	Tendencia
<b>Ajo importado (continuación)</b>				
Armenia, Mercar	3.500	3.700	3.567	-
Barranquilla, Barranquillita	2.800	3.000	2.950	+
Barranquilla, Granabastos	2.800	3.000	2.922	-
Bogotá, D. C., Corabastos	3.500	3.700	3.522	+
Bucaramanga, Centroabastos	3.500	3.500	3.500	=
Buenaventura (Valle del Cauca)	3.500	3.800	3.617	+
Cali, Cavasa	3.000	3.200	3.071	+
Cali, Santa Helena	3.000	3.000	3.000	+
Cartagena, Bazurto	3.000	3.200	3.067	+
Cartago (Valle del Cauca)	3.400	4.000	3.667	=
Cúcuta, Cenabastos	3.500	3.700	3.517	-
Ibagué, Plaza La 21	3.200	4.000	3.779	+
Ipiales (Nariño), Ipiales somos todos	3.200	3.500	3.400	+
Manizales, Centro Galerías	4.000	4.500	4.167	+
Medellín, Central Mayorista de Antioquia	3.000	3.200	3.100	+
Montería, Mercado del Sur	2.800	3.100	2.942	+
Neiva, Surabastos	3.200	3.600	3.458	+
Palmira (Valle del Cauca)	3.000	3.100	3.025	+
Pasto, El Potrerillo	3.000	3.300	3.078	+
Pereira, La 41	3.500	4.200	3.867	-
Pereira, Mercasa	3.000	3.500	3.188	+
Popayán, Plaza de mercado del barrio Bolívar	3.400	3.500	3.463	+
Sincelejo, Nuevo Mercado	2.900	3.000	2.975	+
Tuluá (Valle del Cauca)	3.200	3.500	3.367	+
Valledupar, Mercabastos	3.000	3.200	3.022	+
<b>Apio</b>				
Arauca (Arauca)	1.833	1.917	1.875	=
Armenia, Mercar	900	950	922	-
Barranquilla, Barranquillita	1.200	1.400	1.242	+
Barranquilla, Granabastos	1.200	1.400	1.267	+
Bogotá, D. C., Corabastos	1.000	1.200	1.139	=
Bucaramanga, Centroabastos	1.000	1.333	1.125	++
Cali, Cavasa	1.059	1.294	1.181	-
Cali, Santa Helena	1.118	1.176	1.157	=
Cartagena, Bazurto	1.300	1.500	1.450	=
Cartago (Valle del Cauca)	1.600	1.760	1.653	=
Chiquinquirá (Boyacá)	600	750	700	-
Cúcuta, Cenabastos	1.000	1.067	1.011	+
Duitama (Boyacá)	800	900	833	-
Ibagué, Plaza La 21	1.280	1.440	1.373	+
Ipiales (Nariño), Ipiales somos todos	1.000	1.500	1.271	-
Manizales, Centro Galerías	1.440	1.760	1.600	-
Marinilla (Antioquia)	500	600	549	+++
Medellín, Central Mayorista de Antioquia	600	700	650	+
Medellín, Plaza Minorista José María Villa	700	1.000	775	+
<b>Apio (continuación)</b>				
Montería, Mercado del Sur	800	1.000	883	+
Neiva, Surabastos	1.200	1.800	1.503	+
Palmira (Valle del Cauca)	1.667	2.167	1.979	++
Pamplona (Norte de Santander)	1.167	1.167	1.167	-
Pereira, La 41	1.500	1.667	1.639	=
Pereira, Mercasa	1.667	1.833	1.722	-
Rionegro (Antioquia)	700	900	821	-
Santa Marta (Magdalena)	1.200	1.467	1.340	+
Sincelejo, Nuevo Mercado	800	1.000	858	-
Sogamoso (Boyacá)	750	900	831	-
Tuluá (Valle del Cauca)	1.500	1.667	1.521	-
Tunja, Complejo de Servicios del Sur	650	700	675	-
Valledupar, Mercabastos	1.333	1.467	1.344	+
Villavicencio, CAV	1.200	1.400	1.372	-
<b>Arveja verde en vaina</b>				
Arauca (Arauca)	2.609	2.935	2.772	+
Armenia, Mercar	2.720	2.880	2.782	+
Barranquilla, Barranquillita	5.800	6.200	5.983	-
Barranquilla, Granabastos	5.000	6.000	5.417	-
Bogotá, D. C., Corabastos	2.800	4.600	3.539	++
Bucaramanga, Centroabastos	2.600	3.600	2.880	+
Cartago (Valle del Cauca)	2.960	3.360	3.187	-
Chiquinquirá (Boyacá)	2.600	2.800	2.733	++
Cúcuta, Cenabastos	3.000	4.000	3.688	++
Duitama (Boyacá)	2.200	2.400	2.333	-
El Carmen de Viboral (Antioquia)	2.000	2.000	2.000	-
El Santuario (Antioquia)	2.100	2.500	2.250	++
Ibagué, Plaza La 21	2.400	3.600	2.775	++
Ipiales (Nariño), Ipiales somos todos	1.600	2.000	1.744	-
La Ceja (Antioquia)	2.000	2.500	2.100	-
Marinilla (Antioquia)	2.000	2.500	2.233	-
Medellín, Central Mayorista de Antioquia	2.000	3.000	2.442	++
Medellín, Plaza Minorista José María Villa	2.300	3.500	2.767	+
Neiva, Surabastos	2.400	3.600	2.903	++
Palmira (Valle del Cauca)	2.000	2.900	2.450	+
Pamplona (Norte de Santander)	2.800	3.333	3.078	++
Pereira, La 41	2.400	2.800	2.600	+
Pereira, Mercasa	2.800	3.200	2.985	+
Rionegro (Antioquia)	2.000	2.500	2.323	-
San Gil (Santander)	2.560	3.200	2.898	-
San Vicente (Antioquia)	2.000	2.200	2.100	-
Socorro (Santander)	2.400	3.200	2.773	+
Sogamoso (Boyacá)	2.600	2.800	2.725	+++
Sonsón (Antioquia)	1.500	1.700	1.592	-
Tuluá (Valle del Cauca)	2.400	2.800	2.470	-
Tunja, Complejo de Servicios del Sur	2.800	3.100	2.992	+++
Ubaté (Cundinamarca)	2.800	2.800	2.800	=
Villavicencio, CAV	2.200	3.200	2.758	++

**Cuadro 2.** Mercados mayoristas. Precios de venta de verduras y hortalizas (continuación)  
2018 (29 de septiembre al 5 de octubre)

Productos y mercados	Pesos por kilogramo			
	Mínimo	Máximo	Medio	Tendencia
<b>Arveja verde en vaina (continuación)</b>				
Yopal (Casanare)	2.500	2.708	2.604	-
<b>Arveja verde en vaina pastusa</b>				
Buenaventura (Valle del Cauca)	2.400	2.800	2.600	=
Cali, Cavasa	2.200	2.400	2.258	-
Cali, Santa Helena	2.400	2.800	2.667	+
La Unión (Nariño)	2.000	2.400	2.200	-
Manizales, Centro Galerías	2.500	3.000	2.844	-
Medellín, Central Mayorista de Antioquia	1.800	2.800	2.183	+
Pasto, El Potrerillo	1.900	2.500	2.125	+
Popayán, Plaza de mercado del barrio Bolívar	1.900	2.000	1.978	-
<b>Berenjena</b>				
Barranquilla, Barranquillita	750	800	763	-
Bogotá, D. C., Corabastos	1.400	1.700	1.553	-
Cartagena, Bazurto	1.725	1.750	1.744	+
Manizales, Centro Galerías	2.000	2.200	2.100	=
Medellín, Central Mayorista de Antioquia	1.200	1.500	1.308	-
Montería, Mercado del Sur	750	1.000	896	+
Sincelejo, Nuevo Mercado	500	667	583	-
<b>Brócoli</b>				
Armenia, Mercar	1.200	1.600	1.333	-
Barranquilla, Barranquillita	5.400	5.600	5.492	+
Barranquilla, Granabastos	5.000	6.000	5.333	=
Bogotá, D. C., Corabastos	1.500	2.500	1.933	+++
Bucaramanga, Centroabastos	3.000	3.000	3.000	=
Cali, Cavasa	1.800	2.000	1.950	+
Cali, Santa Helena	3.000	3.100	3.017	-
Cartagena, Bazurto	5.800	6.100	6.000	-
Chiquinquirá (Boyacá)	1.000	1.200	1.067	=
Cúcuta, Cenabastos	2.000	3.000	2.417	-
Duitama (Boyacá)	1.000	1.200	1.067	-
Ibagué, Plaza La 21	1.000	1.500	1.333	+
Ipiales (Nariño), Ipiales somos todos	833	1.333	1.069	-
Manizales, Centro Galerías	2.667	3.333	3.000	+
Marinilla (Antioquia)	500	600	539	-
Medellín, Central Mayorista de Antioquia	800	2.000	1.075	+
Neiva, Surabastos	2.400	3.600	2.822	+
Palmira (Valle del Cauca)	1.500	1.667	1.594	-
Pamplona (Norte de Santander)	2.000	2.500	2.250	=
Pasto, El Potrerillo	1.500	2.000	1.917	-
Sogamoso (Boyacá)	1.200	1.300	1.238	-
Tunja, Complejo de Servicios del Sur	1.300	1.600	1.456	-
Túquerres (Nariño)	1.000	1.083	1.021	-
Ubaté (Cundinamarca)	2.000	2.000	2.000	+++

Productos y mercados	Pesos por kilogramo			
	Mínimo	Máximo	Medio	Tendencia
<b>Brócoli (continuación)</b>				
Villavicencio, CAV	1.667	2.667	2.331	+
<b>Calabacín</b>				
Bogotá, D. C., Corabastos	240	240	240	+
Bucaramanga, Centroabastos	1.200	1.400	1.300	=
Duitama (Boyacá)	900	1.000	933	-
Medellín, Central Mayorista de Antioquia	600	1.000	733	-
Tunja, Complejo de Servicios del Sur	400	500	458	-
Ubaté (Cundinamarca)	800	800	800	-
<b>Calabaza</b>				
Bogotá, D. C., Corabastos	320	480	392	+
Cúcuta, Cenabastos	333	556	463	++
Medellín, Central Mayorista de Antioquia	1.500	2.000	1.850	++
<b>Cebolla cabezona blanca</b>				
Arauca (Arauca)	1.354	1.458	1.406	+++
Armenia, Mercar	1.500	1.600	1.531	++
Barranquilla, Barranquillita	1.360	1.600	1.458	++
Barranquilla, Granabastos	1.400	1.800	1.530	+
Bogotá, D. C., Corabastos	1.200	1.600	1.414	+++
Bucaramanga, Centroabastos	1.300	1.500	1.413	+++
Cartagena, Bazurto	1.100	1.300	1.227	-
Cartago (Valle del Cauca)	1.458	1.604	1.535	+
Chiquinquirá (Boyacá)	1.000	1.600	1.333	++
Cúcuta, Cenabastos	1.300	1.600	1.484	+++
Duitama (Boyacá)	1.400	1.400	1.400	+++
Florencia (Caquetá)	1.500	1.560	1.530	++
Ibagué, Plaza La 21	1.400	1.760	1.560	+++
Ipiales (Nariño), Ipiales somos todos	962	1.154	1.075	++
Manizales, Centro Galerías	1.400	1.700	1.550	++
Medellín, Central Mayorista de Antioquia	1.300	1.800	1.466	++
Medellín, Plaza Minorista José María Villa	1.200	2.200	1.783	+++
Montería, Mercado del Sur	1.200	1.800	1.483	++
Pamplona (Norte de Santander)	1.400	1.600	1.500	+++
Pereira, La 41	1.280	1.700	1.463	++
Pereira, Mercasa	1.280	1.600	1.447	+++
Rionegro (Antioquia)	1.354	1.563	1.453	+
San Gil (Santander)	1.100	1.400	1.211	+
Santa Marta (Magdalena)	1.240	1.660	1.386	+
Sincelejo, Nuevo Mercado	1.400	1.500	1.467	+
Socorro (Santander)	1.160	1.200	1.173	=
Sogamoso (Boyacá)	1.060	1.440	1.250	+++
Tunja, Complejo de Servicios del Sur	860	1.300	1.117	++
Ubaté (Cundinamarca)	1.300	1.300	1.300	++
Valledupar, Mercabastos	1.200	1.600	1.425	++

**Cuadro 2.** Mercados mayoristas. Precios de venta de verduras y hortalizas (continuación)  
2018 (29 de septiembre al 5 de octubre)

Productos y mercados	Pesos por kilogramo			
	Precios			Tenden- cia
	Mínimo	Máximo	Medio	
<b>Cebolla cabeza blanca (continuación)</b>				
Villavicencio, CAV	1.400	1.700	1.500	+
Yopal (Casanare)	2.083	2.083	2.083	+++
<b>Cebolla cabeza blanca bogotana</b>				
Buenaventura (Valle del Cauca)	1.250	1.375	1.319	+
Cali, Cavasa	1.292	1.458	1.371	++
Cali, Santa Helena	1.250	1.250	1.250	+
Neiva, Surabastos	1.200	1.700	1.389	++
Palmira (Valle del Cauca)	1.208	1.375	1.289	+
Tuluá (Valle del Cauca)	1.208	1.354	1.288	+
<b>Cebolla cabeza blanca importada</b>				
Cali, Cavasa	1.196	1.413	1.300	+
Ipiales (Nariño), Ipiales somos todos	1.304	1.413	1.332	n.d.
<b>Cebolla cabeza blanca pastusa</b>				
Buenaventura (Valle del Cauca)	1.250	1.375	1.319	+
Cali, Cavasa	1.083	1.354	1.223	+
Cali, Santa Helena	1.146	1.146	1.146	n.d.
Palmira (Valle del Cauca)	1.104	1.292	1.207	+
Pasto, El Potrerillo	938	1.146	993	-
Popayán, Plaza de mercado del barrio Bolívar	1.250	1.458	1.349	++
Túquerres (Nariño)	938	1.042	1.005	-
<b>Cebolla cabeza roja</b>				
Arauca (Arauca)	1.540	1.860	1.690	++
Barranquilla, Barranquillita	1.622	1.689	1.660	+
Barranquilla, Granabastos	1.556	2.000	1.712	++
Bogotá, D. C., Corabastos	1.800	2.000	1.953	-
Cartagena, Bazaruto	1.333	1.511	1.396	+
Cúcuta, Cenabastos	1.417	1.667	1.563	++
Florencia (Caquetá)	1.960	2.000	1.980	+
Neiva, Surabastos	2.000	2.444	2.222	+
San Gil (Santander)	2.200	2.300	2.233	=
Santa Marta (Magdalena)	1.489	2.143	1.816	+
Sincelejo, Nuevo Mercado	1.333	2.000	1.767	++
Valledupar, Mercabastos	1.333	2.125	1.732	++
Valledupar, Mercado Nuevo	1.333	2.125	1.750	++
<b>Cebolla cabeza roja importada</b>				
Bucaramanga, Centroabastos	2.083	2.083	2.083	=
Cali, Cavasa	2.111	2.222	2.150	-
Ipiales (Nariño), Ipiales somos todos	1.739	2.065	1.932	+
Medellín, Central Mayorista de Antioquia	2.065	2.300	2.179	-

Productos y mercados	Pesos por kilogramo			
	Precios			Tenden- cia
	Mínimo	Máximo	Medio	
<b>Cebolla cabeza roja importada (continuación)</b>				
Montería, Mercado del Sur	1.800	2.200	1.925	+
<b>Cebolla cabeza roja ocañera</b>				
Cúcuta, Cenabastos	1.875	1.875	1.875	-
<b>Cebolla cabeza roja peruana</b>				
Barranquilla, Barranquillita	2.043	2.130	2.082	+
Barranquilla, Granabastos	1.957	2.174	1.993	+
Cartagena, Bazaruto	1.804	1.957	1.868	+
Montería, Mercado del Sur	1.500	1.900	1.600	++
Sincelejo, Nuevo Mercado	2.174	2.174	2.174	-
Valledupar, Mercabastos	2.283	2.391	2.373	+
<b>Cebolla junca</b>				
Arauca (Arauca)	889	926	907	=
Armenia, Mercar	1.000	1.286	1.167	-
Bucaramanga, Centroabastos	625	781	703	+
Cartago (Valle del Cauca)	800	960	867	-
Florencia (Caquetá)	960	960	960	+
Ipiales (Nariño), Ipiales somos todos	600	1.000	775	++
La Ceja (Antioquia)	800	1.120	947	-
Manizales, Centro Galerías	960	1.120	1.040	-
Medellín, Central Mayorista de Antioquia	765	1.000	825	+
Medellín, Plaza Minorista José María Villa	800	1.500	1.183	++
Montería, Mercado del Sur	1.000	1.100	1.017	-
Pereira, La 41	533	667	600	+
Pereira, Mercasa	533	667	567	-
Rionegro (Antioquia)	1.000	1.300	1.171	+
Santa Marta (Magdalena)	933	1.100	1.023	+
Sincelejo, Nuevo Mercado	600	800	733	-
Sonsón (Antioquia)	500	500	500	=
Túquerres (Nariño)	750	1.000	933	+
Ubaté (Cundinamarca)	833	833	833	=
Valledupar, Mercabastos	833	1.000	972	+
Villavicencio, CAV	833	1.167	936	+
Yopal (Casanare)	833	900	867	=
<b>Cebolla junca Aquitania</b>				
Barranquilla, Barranquillita	933	1.067	992	++
Barranquilla, Granabastos	1.000	1.133	1.067	-
Bogotá, D. C., Corabastos	833	1.167	963	-
Bucaramanga, Centroabastos	625	781	703	+
Buenaventura (Valle del Cauca)	1.700	2.000	1.833	-
Cali, Cavasa	444	578	535	-
Cali, Santa Helena	444	444	444	-
Chiquinquirá (Boyacá)	667	800	756	+
Duitama (Boyacá)	667	667	667	=
Ibagué, Plaza La 21	720	880	800	+



**Cuadro 2.** Mercados mayoristas. Precios de venta de verduras y hortalizas (continuación)  
2018 (29 de septiembre al 5 de octubre)

Productos y mercados	Pesos por kilogramo			Tendencia
	Mínimo	Máximo	Medio	
<b>Cebolla junca Aquitania (continuación)</b>				
Neiva, Surabastos	667	833	741	-
San Gil (Santander)	960	1.200	1.022	+
Sogamoso (Boyacá)	667	767	704	+
Tunja, Complejo de Servicios del Sur	533	600	571	-
<b>Cebolla junca Berlín</b>				
Barranquilla, Barranquillita	800	1.000	908	+
Barranquilla, Granabastos	833	1.000	919	-
Cartagena, Bazurto	1.067	1.133	1.083	-
Cúcuta, Cenabastos	563	938	700	+
Pamplona (Norte de Santander)	625	625	625	=
Valledupar, Mercabastos	833	1.000	972	++
<b>Cebolla junca pastusa</b>				
La Unión (Nariño)	400	444	433	+
Palmira (Valle del Cauca)	375	500	448	++
Pasto, El Potrerillo	267	444	344	-
Popayán, Plaza de mercado del barrio Bolívar	578	622	594	+
<b>Cebolla junca Tenerife</b>				
Cali, Cavasa	450	600	494	-
Cali, Santa Helena	400	600	475	=
Palmira (Valle del Cauca)	489	622	528	++
<b>Cebolla puerro</b>				
Bogotá, D. C., Corabastos	1.500	1.750	1.633	-
Cúcuta, Cenabastos	3.500	4.500	3.833	+
Medellín, Central Mayorista de Antioquia	2.000	2.500	2.083	+
Pamplona (Norte de Santander)	2.500	2.500	2.500	=
<b>Cebollín chino</b>				
Barranquilla, Barranquillita	2.000	2.200	2.050	-
Cartagena, Bazurto	6.000	6.000	6.000	-
<b>Chócolo mazorca</b>				
Armenia, Mercar	829	929	876	-
Armenia, Retiro	829	857	843	+
Barranquilla, Barranquillita	756	822	783	-
Bogotá, D. C., Corabastos	1.000	1.400	1.195	+++
Bucaramanga, Centroabastos	800	900	817	--
Buenaventura (Valle del Cauca)	929	1.000	976	-
Cali, Cavasa	857	1.000	927	-
Cali, Santa Helena	929	1.000	964	-
Cartagena, Bazurto	875	925	894	-
Cartago (Valle del Cauca)	1.000	1.125	1.063	=
Chiquinquirá (Boyacá)	800	900	850	=
Cúcuta, Cenabastos	636	727	699	-
Duitama (Boyacá)	1.000	1.200	1.133	++

Productos y mercados	Pesos por kilogramo			Tendencia
	Mínimo	Máximo	Medio	
<b>Chócolo mazorca (continuación)</b>				
Ibagué, Plaza La 21	720	880	780	+
Ipiales (Nariño), Ipiales somos todos	771	1.000	878	--
Manizales, Centro Galerías	700	760	730	=
Marinilla (Antioquia)	583	792	673	-
Medellín, Central Mayorista de Antioquia	750	875	830	-
Medellín, Plaza Minorista José María Villa	667	800	785	++
Neiva, Surabastos	800	960	887	+
Pamplona (Norte de Santander)	545	636	614	+
Pasto, El Potrerillo	571	786	698	-
Peñol (Antioquia)	583	725	647	-
Popayán, Plaza de mercado del barrio Bolívar	400	429	420	-
Rionegro (Antioquia)	786	929	870	+++
San Gil (Santander)	1.250	1.375	1.306	+
San Vicente (Antioquia)	750	792	771	+
Santa Marta (Magdalena)	1.100	1.100	1.100	-
Sincelejo, Nuevo Mercado	680	800	723	-
Socorro (Santander)	1.250	1.300	1.267	+
Sogamoso (Boyacá)	1.000	1.100	1.038	-
Sonsón (Antioquia)	400	500	450	=
Tunja, Complejo de Servicios del Sur	860	960	907	+
Ubaté (Cundinamarca)	1.200	1.300	1.250	+++
Valledupar, Mercabastos	800	900	842	-
Villavicencio, CAV	1.000	1.400	1.213	+
Yopal (Casanare)	1.750	1.750	1.750	+
<b>Cidra</b>				
Bogotá, D. C., Corabastos	1.000	1.200	1.086	++
Marinilla (Antioquia)	600	800	741	+++
Medellín, Central Mayorista de Antioquia	1.000	1.200	1.067	+
Peñol (Antioquia)	500	650	561	+
San Vicente (Antioquia)	500	550	518	-
Villavicencio, CAV	1.200	1.500	1.396	++
<b>Cilantro</b>				
Arauca (Arauca)	4.500	4.500	4.500	=
Armenia, Mercar	2.000	2.000	2.000	=
Barranquilla, Barranquillita	4.000	7.000	5.650	-
Bogotá, D. C., Corabastos	1.000	1.800	1.315	+++
Bucaramanga, Centroabastos	6.000	8.000	7.000	++
Buenaventura (Valle del Cauca)	2.000	2.250	2.167	=
Cali, Cavasa	1.500	1.500	1.500	++
Cali, Santa Helena	750	1.000	892	-
Cartagena, Bazurto	3.000	3.500	3.183	-
Cartago (Valle del Cauca)	2.500	3.000	2.833	+
Chiquinquirá (Boyacá)	2.000	2.500	2.333	=
Cúcuta, Cenabastos	4.000	6.000	4.833	-

**Cuadro 2.** Mercados mayoristas. Precios de venta de verduras y hortalizas (continuación)  
2018 (29 de septiembre al 5 de octubre)

Productos y mercados	Pesos por kilogramo			
	Mínimo	Máximo	Medio	Tendencia
<b>Cilantro (continuación)</b>				
Duitama (Boyacá)	2.500	3.000	2.667	+++
Florencia (Caquetá)	2.500	2.500	2.500	+++
Ibagué, Plaza La 21	1.200	2.400	1.744	+++
Ipiales (Nariño), Ipiales somos todos	1.600	2.400	1.883	-
La Ceja (Antioquia)	2.500	3.000	2.750	=
Manizales, Centro Galerías	4.000	4.000	4.000	=
Marinilla (Antioquia)	1.000	1.500	1.225	++
Medellín, Central Mayorista de Antioquia	1.500	2.500	1.905	-
Medellín, Plaza Minorista José María Villa	1.500	2.500	2.000	++
Montería, Mercado del Sur	4.000	6.000	4.417	-
Neiva, Surabastos	1.333	3.333	2.528	-
Palmira (Valle del Cauca)	1.250	1.500	1.281	=
Pamplona (Norte de Santander)	2.667	2.667	2.667	++
Pasto, El Potrerillo	4.000	6.500	5.417	+
Pereira, La 41	2.000	2.500	2.167	-
Pereira, Mercasa	1.500	2.500	2.042	-
Popayán, Plaza de mercado del barrio Bolívar	1.500	1.750	1.646	=
Rionegro (Antioquia)	2.500	3.500	3.147	+
San Gil (Santander)	4.000	4.200	4.067	=
Santa Marta (Magdalena)	3.333	3.333	3.333	=
Sincelejo, Nuevo Mercado	4.000	4.000	4.000	-
Socorro (Santander)	4.000	4.200	4.067	=
Sogamoso (Boyacá)	1.500	2.500	2.000	++
Tuluá (Valle del Cauca)	1.500	1.500	1.500	=
Tunja, Complejo de Servicios del Sur	1.750	2.000	1.875	-
Ubaté (Cundinamarca)	1.000	1.000	1.000	=
Valledupar, Mercabastos	3.000	4.000	3.778	-
Valledupar, Mercado Nuevo	3.000	4.000	3.750	-
Villavicencio, CAV	1.500	2.500	1.896	-
Yopal (Casanare)	4.000	4.000	4.000	=

**Coles**

Barranquilla, Barranquillita	2.000	2.000	2.000	=
Bogotá, D. C., Corabastos	2.000	2.400	2.156	++
Medellín, Central Mayorista de Antioquia	1.000	1.200	1.100	+
Medellín, Plaza Minorista José María Villa	800	1.000	920	++

**Coliflor**

Armenia, Mercar	1.833	1.917	1.880	-
Barranquilla, Barranquillita	5.400	5.600	5.508	+
Barranquilla, Granabastos	5.000	6.000	5.333	=
Bogotá, D. C., Corabastos	700	800	750	-
Bucaramanga, Centroabastos	3.000	3.000	3.000	=
Cali, Cavasa	2.200	2.500	2.325	+
Cali, Santa Helena	3.000	3.100	3.017	-
Cartagena, Bazurto	5.800	6.100	6.000	-

Productos y mercados	Pesos por kilogramo			
	Mínimo	Máximo	Medio	Tendencia
<b>Coliflor (continuación)</b>				
Cartago (Valle del Cauca)	2.000	2.240	2.100	-
Chiquinquirá (Boyacá)	1.200	1.400	1.333	-
Cúcuta, Cenabastos	2.000	3.000	2.375	-
Duitama (Boyacá)	1.500	1.500	1.500	=
Ipiales (Nariño), Ipiales somos todos	833	1.500	1.174	-
Manizales, Centro Galerías	2.000	3.000	2.833	-
Marinilla (Antioquia)	1.300	1.450	1.363	-
Medellín, Central Mayorista de Antioquia	1.800	2.500	2.067	+
Neiva, Surabastos	1.400	2.400	1.908	-
Palmira (Valle del Cauca)	1.800	2.400	2.150	-
Pamplona (Norte de Santander)	2.000	2.000	2.000	=
Pasto, El Potrerillo	1.500	2.000	1.917	-
Pereira, La 41	2.917	3.000	2.944	-
Pereira, Mercasa	1.667	2.500	2.243	-
Popayán, Plaza de mercado del barrio Bolívar	1.750	1.917	1.833	+
Sogamoso (Boyacá)	1.200	1.500	1.375	-
Tunja, Complejo de Servicios del Sur	1.800	2.000	1.922	++
Túquerres (Nariño)	960	1.200	1.080	-
Ubaté (Cundinamarca)	1.000	1.000	1.000	+++
Villavicencio, CAV	1.200	1.800	1.517	-

**Espinaca**

Armenia, Mercar	2.000	2.222	2.123	+
Barranquilla, Barranquillita	5.400	5.600	5.500	-
Barranquilla, Granabastos	5.000	6.000	5.333	=
Bogotá, D. C., Corabastos	600	1.200	819	-
Bucaramanga, Centroabastos	2.500	2.500	2.500	=
Cartagena, Bazurto	5.800	6.100	6.000	-
Chiquinquirá (Boyacá)	1.250	1.500	1.333	=
Duitama (Boyacá)	1.667	1.667	1.667	=
Ibagué, Plaza La 21	1.444	1.778	1.657	+
Ipiales (Nariño), Ipiales somos todos	1.500	2.000	1.667	=
Manizales, Centro Galerías	3.000	3.500	3.167	=
Medellín, Central Mayorista de Antioquia	600	1.000	850	-
Medellín, Plaza Minorista José María Villa	1.000	1.500	1.200	++
Neiva, Surabastos	1.176	2.353	1.725	++
Pamplona (Norte de Santander)	2.000	2.000	2.000	=
Pasto, El Potrerillo	2.500	3.000	2.708	-
Sogamoso (Boyacá)	2.000	2.667	2.333	+
Tunja, Complejo de Servicios del Sur	1.250	1.375	1.313	+
Ubaté (Cundinamarca)	706	706	706	+++
Villavicencio, CAV	1.000	1.600	1.178	-

**Frijol verde bolo**

Cúcuta, Cenabastos	1.800	2.500	2.104	-
Pamplona (Norte de Santander)	1.400	2.083	1.835	-

**Cuadro 2.** Mercados mayoristas. Precios de venta de verduras y hortalizas (continuación)  
2018 (29 de septiembre al 5 de octubre)

Productos y mercados	Pesos por kilogramo				Tendencia	Productos y mercados	Pesos por kilogramo				Tendencia
	Mínimo	Máximo	Medio				Mínimo	Máximo	Medio		
<b>Frijol verde cargamento</b>						<b>Haba verde</b>					
Bogotá, D. C., Corabastos	1.800	2.600	2.280		+	Bogotá, D. C., Corabastos	1.600	1.800	1.720		-
Cali, Cavasa	2.400	2.600	2.465		++	Chiquinquirá (Boyacá)	800	900	867		+
Cali, Santa Helena	2.000	2.800	2.400		++	Cúcuta, Cenabastos	1.000	1.200	1.033		+
Chiquinquirá (Boyacá)	2.000	2.000	2.000		-	Duitama (Boyacá)	1.100	1.200	1.167		+++
Duitama (Boyacá)	2.400	2.400	2.400		+	Ipiales (Nariño), Ipiales somos todos	400	750	531		-
El Carmen de Viboral (Antioquia)	1.700	1.800	1.750		-	La Unión (Nariño)	400	400	400		+
El Santuario (Antioquia)	1.600	2.000	1.905		+	Pamplona (Norte de Santander)	600	1.000	853		+
La Ceja (Antioquia)	2.000	2.400	2.183		+	Sogamoso (Boyacá)	700	800	745		-
La Unión (Nariño)	2.600	2.800	2.700		+	Tunja, Complejo de Servicios del Sur	640	700	676		-
Marinilla (Antioquia)	1.750	2.000	1.854		-	Túquerres (Nariño)	500	750	625		+
Medellín, Central Mayorista de Antioquia	1.800	2.100	1.967		+	Ubaté (Cundinamarca)	1.500	1.500	1.500		++
Medellín, Plaza Minorista José María Villa	1.800	2.500	2.171		+	<b>Habichuela</b>					
Pasto, El Potrerillo	2.100	2.400	2.300		-	Arauca (Arauca)	1.636	2.000	1.814		-
Peñol (Antioquia)	1.750	2.000	1.858		-	Armenia, Mercar	1.200	1.600	1.431		-
Popayán, Plaza de mercado del barrio Bolívar	2.300	2.400	2.383		+++	Barranquilla, Barranquillita	2.000	2.500	2.175		-
Rionegro (Antioquia)	1.800	2.200	2.017		-	Barranquilla, Granabastos	1.900	2.500	2.229		-
San Vicente (Antioquia)	1.700	1.850	1.775		-	Bogotá, D. C., Corabastos	2.000	2.833	2.351		++
Sogamoso (Boyacá)	2.300	2.400	2.375		+	Bucaramanga, Centroabastos	1.500	1.750	1.656		-
Sonsón (Antioquia)	1.500	1.600	1.550		-	Buenaventura (Valle del Cauca)	1.200	1.440	1.240		-
Tuluá (Valle del Cauca)	2.400	2.800	2.560		++	Cali, Cavasa	1.200	1.800	1.500		-
Tunja, Complejo de Servicios del Sur	2.200	2.400	2.269		+	Cali, Santa Helena	1.000	1.400	1.200		-
Villavicencio, CAV	2.200	2.400	2.317		+	Cartagena, Bazurto	2.100	2.550	2.404		-
Yopal (Casanare)	2.500	2.604	2.552		+++	Cartago (Valle del Cauca)	1.760	2.080	1.920		-
<b>Frijol verde en vaina</b>						Chiquinquirá (Boyacá)	1.000	1.400	1.167		-
Arauca (Arauca)	2.174	2.609	2.391		-	Cúcuta, Cenabastos	1.750	3.000	2.263		-
Armenia, Mercar	2.560	2.880	2.649		++	Duitama (Boyacá)	2.000	2.250	2.167		-
Barranquilla, Barranquillita	4.500	5.000	4.625		-	El Santuario (Antioquia)	1.400	1.800	1.550		-
Barranquilla, Granabastos	4.000	4.500	4.125		-	Florencia (Caquetá)	1.440	1.440	1.440		-
Bucaramanga, Centroabastos	1.800	2.000	1.900		-	Ibagué, Plaza La 21	1.600	2.080	1.890		+
Buenaventura (Valle del Cauca)	2.400	2.800	2.600		=	Ipiales (Nariño), Ipiales somos todos	2.500	3.000	2.667		=
Cartago (Valle del Cauca)	2.600	3.000	2.750		+	La Ceja (Antioquia)	1.800	2.000	1.900		-
Cúcuta, Cenabastos	1.500	2.000	1.613		-	Manizales, Centro Galerías	960	1.600	1.240		-
Ibagué, Plaza La 21	1.760	2.240	1.960		+	Marinilla (Antioquia)	1.300	1.600	1.500		-
Ipiales (Nariño), Ipiales somos todos	2.222	2.778	2.500		+++	Medellín, Central Mayorista de Antioquia	1.500	2.000	1.750		-
La Unión (Nariño)	2.600	2.800	2.675		+	Medellín, Plaza Minorista José María Villa	1.800	3.000	2.050		-
Manizales, Centro Galerías	2.200	3.000	2.575		-	Montería, Mercado del Sur	2.500	2.500	2.500		-
Montería, Mercado del Sur	2.500	2.500	2.500		-	Neiva, Surabastos	1.200	2.000	1.662		++
Neiva, Surabastos	1.840	2.240	2.042		-	Palmira (Valle del Cauca)	1.000	1.600	1.290		-
Pamplona (Norte de Santander)	1.000	1.500	1.300		-	Pamplona (Norte de Santander)	1.750	2.500	2.139		++
Pereira, La 41	2.000	2.200	2.133		-	Pasto, El Potrerillo	2.400	2.800	2.533		-
Pereira, Mercasa	2.300	2.500	2.475		+	Pereira, La 41	1.360	1.600	1.513		-
San Gil (Santander)	2.000	2.560	2.284		+	Pereira, Mercasa	1.120	1.600	1.290		-
Sincelejo, Nuevo Mercado	2.500	2.500	2.500		=	Popayán, Plaza de mercado del barrio Bolívar	1.600	2.000	1.735		-
Socorro (Santander)	2.000	2.400	2.200		-	Rionegro (Antioquia)	1.600	1.800	1.679		-
Tunja, Complejo de Servicios del Sur	1.600	1.700	1.651		+	San Gil (Santander)	1.273	1.455	1.364		-
Ubaté (Cundinamarca)	2.200	2.200	2.200		+	Santa Marta (Magdalena)	2.350	2.700	2.500		-
						Sincelejo, Nuevo Mercado	2.000	2.200	2.067		-

**Cuadro 2.** Mercados mayoristas. Precios de venta de verduras y hortalizas (continuación)  
2018 (29 de septiembre al 5 de octubre)

Productos y mercados	Pesos por kilogramo			
	Mínimo	Máximo	Medio	Tendencia
<b>Habichuela (continuación)</b>				
Socorro (Santander)	1.136	1.227	1.167	-
Sogamoso (Boyacá)	2.000	2.250	2.063	-
Tuluá (Valle del Cauca)	1.280	1.600	1.460	-
Tunja, Complejo de Servicios del Sur	1.280	1.760	1.560	-
Ubaté (Cundinamarca)	2.240	2.400	2.320	++
Valledupar, Mercabastos	1.750	2.250	2.125	-
Villavicencio, CAV	2.000	2.500	2.167	++
Yopal (Casanare)	3.333	3.889	3.611	-
<b>Habichuela larga</b>				
Barranquilla, Barranquillita	3.000	3.200	3.050	=
Montería, Mercado del Sur	4.000	4.000	4.000	=
<b>Lechuga Batavia</b>				
Arauca (Arauca)	3.000	3.333	3.167	=
Armenia, Mercar	1.200	1.333	1.274	++
Barranquilla, Barranquillita	1.200	1.300	1.233	+
Barranquilla, Granabastos	1.200	1.400	1.317	+
Bogotá, D. C., Corabastos	1.000	1.200	1.073	+++
Bucaramanga, Centroabastos	833	1.167	962	+
Buenaventura (Valle del Cauca)	1.200	1.400	1.300	-
Cali, Cavasa	538	769	686	-
Cali, Santa Helena	615	923	769	-
Cartagena, Bazarro	1.200	1.333	1.306	-
Cartago (Valle del Cauca)	1.308	1.462	1.372	=
Chiquinquirá (Boyacá)	1.200	1.500	1.400	+++
Cúcuta, Cenabastos	833	1.000	972	-
Duitama (Boyacá)	1.000	1.000	1.000	=
Ibagué, Plaza La 21	960	1.280	1.187	++
Ipiales (Nariño), Ipiales somos todos	385	615	494	-
Manizales, Centro Galerías	1.300	1.800	1.592	+
Marinilla (Antioquia)	400	500	454	-
Medellín, Central Mayorista de Antioquia	429	688	625	++
Medellín, Plaza Minorista José María Villa	429	643	565	+
Montería, Mercado del Sur	833	833	833	-
Neiva, Surabastos	800	960	928	++
Palmira (Valle del Cauca)	846	923	894	+
Pamplona (Norte de Santander)	1.000	1.083	1.042	-
Pasto, El Potrerillo	692	923	782	-
Pereira, La 41	1.000	1.333	1.153	-
Pereira, Mercasa	1.167	1.417	1.292	+
Popayán, Plaza de mercado del barrio Bolívar	769	923	817	-
Rionegro (Antioquia)	800	1.000	908	-
San Gil (Santander)	1.167	1.500	1.315	-
Santa Marta (Magdalena)	1.250	1.500	1.375	=
Sincelejo, Nuevo Mercado	900	1.000	967	-
Sogamoso (Boyacá)	1.200	1.300	1.225	+

Productos y mercados	Pesos por kilogramo			
	Mínimo	Máximo	Medio	Tendencia
<b>Lechuga Batavia (continuación)</b>				
Sonsón (Antioquia)	700	800	750	-
Tuluá (Valle del Cauca)	846	1.000	897	++
Tunja, Complejo de Servicios del Sur	1.000	1.200	1.117	+
Ubaté (Cundinamarca)	1.000	1.000	1.000	+++
Valledupar, Mercabastos	1.250	1.417	1.264	+
Villavicencio, CAV	1.000	1.400	1.156	+
Yopal (Casanare)	1.500	1.600	1.550	-
<b>Lechuga crespa verde</b>				
Arauca (Arauca)	1.800	1.800	1.800	=
Bogotá, D. C., Corabastos	1.333	2.000	1.689	+
Bucaramanga, Centroabastos	3.000	3.000	3.000	=
Cali, Cavasa	2.600	2.800	2.783	-
Cúcuta, Cenabastos	3.000	3.000	3.000	=
Medellín, Central Mayorista de Antioquia	800	1.000	898	++
Neiva, Surabastos	1.000	1.200	1.119	+
Villavicencio, CAV	4.000	4.800	4.644	-
<b>Pepino cohombro</b>				
Arauca (Arauca)	1.273	1.455	1.364	-
Armenia, Mercar	1.100	1.200	1.178	++
Barranquilla, Barranquillita	900	1.080	988	++
Barranquilla, Granabastos	880	1.000	957	-
Bogotá, D. C., Corabastos	1.500	1.800	1.572	-
Bucaramanga, Centroabastos	720	800	770	+
Buenaventura (Valle del Cauca)	1.000	1.300	1.167	-
Cali, Cavasa	933	1.100	1.001	-
Cali, Santa Helena	967	1.000	994	++
Cartagena, Bazarro	800	1.080	970	++
Cartago (Valle del Cauca)	1.300	1.500	1.367	+
Cúcuta, Cenabastos	900	1.200	1.067	-
Duitama (Boyacá)	1.000	1.120	1.040	+++
Florencia (Caquetá)	1.200	1.200	1.200	=
Ibagué, Plaza La 21	800	1.280	1.003	-
Ipiales (Nariño), Ipiales somos todos	1.667	1.667	1.667	-
La Ceja (Antioquia)	900	1.000	950	+
Manizales, Centro Galerías	900	1.000	938	++
Marinilla (Antioquia)	750	850	800	+
Medellín, Central Mayorista de Antioquia	1.000	1.200	1.138	+
Medellín, Plaza Minorista José María Villa	1.100	1.200	1.154	+++
Montería, Mercado del Sur	900	1.000	958	-
Neiva, Surabastos	960	1.600	1.226	++
Palmira (Valle del Cauca)	1.000	1.067	1.033	++
Pamplona (Norte de Santander)	1.400	1.400	1.400	=
Pasto, El Potrerillo	1.200	1.600	1.400	-
Pereira, La 41	1.000	1.300	1.188	++
Pereira, Mercasa	1.000	1.200	1.144	+



# BOLETÍN SEMANAL PRECIOS MAYORISTAS

**Cuadro 2.** Mercados mayoristas. Precios de venta de verduras y hortalizas (continuación)  
2018 (29 de septiembre al 5 de octubre)

Productos y mercados	Pesos por kilogramo				Tendencia	Productos y mercados	Pesos por kilogramo				Tendencia
	Mínimo	Máximo	Medio				Mínimo	Máximo	Medio		
<b>Pepino cohombro (continuación)</b>						<b>Pimentón (continuación)</b>					
Popayán, Plaza de mercado del barrio Bolívar	615	769	712	-		Armenia, Mercar	1.200	1.500	1.322	-	
Rionegro (Antioquia)	800	1.000	917	+		Barranquilla, Barranquillita	1.250	1.417	1.299	+	
San Gil (Santander)	720	880	782	+		Barranquilla, Granabastos	1.167	1.500	1.368	-	
Santa Marta (Magdalena)	900	1.060	972	+		Bogotá, D. C., Corabastos	2.600	3.000	2.844	++	
Sincelejo, Nuevo Mercado	900	1.000	933	+		Bucaramanga, Centroabastos	1.333	1.600	1.467	-	
Socorro (Santander)	520	680	600	-		Buenaventura (Valle del Cauca)	1.143	1.429	1.333	-	
Sogamoso (Boyacá)	800	900	873	-		Cali, Cavasa	1.500	1.600	1.506	+	
Sonsón (Antioquia)	600	700	650	=		Cali, Santa Helena	1.200	1.500	1.383	+	
Tuluá (Valle del Cauca)	1.000	1.200	1.163	+		Cartagena, Bazurto	1.833	1.917	1.875	+	
Tunja, Complejo de Servicios del Sur	720	800	757	-		Cartago (Valle del Cauca)	1.400	1.800	1.583	++	
Valledupar, Mercabastos	700	800	792	+		Chiquinquirá (Boyacá)	1.429	1.429	1.429	+	
Villavicencio, CAV	1.200	1.400	1.300	+		Cúcuta, Cenabastos	1.500	2.083	1.745	-	
						Duitama (Boyacá)	1.786	2.143	1.905	+++	
<b>Pepino de rellenar</b>						Florencia (Caquetá)	1.714	1.786	1.750	+	
Bogotá, D. C., Corabastos	1.250	1.600	1.407	-		Ibagué, Plaza La 21	1.760	2.500	2.080	-	
Chiquinquirá (Boyacá)	1.000	1.250	1.125	-		Ipiales (Nariño), Ipiales somos todos	2.500	2.500	2.500	=	
Duitama (Boyacá)	1.000	1.250	1.083	+		La Ceja (Antioquia)	1.300	1.500	1.400	=	
Ibagué, Plaza La 21	960	1.120	1.040	+++		Manizales, Centro Galerías	1.500	1.500	1.500	+	
Medellín, Central Mayorista de Antioquia	2.500	3.000	2.625	++		Marinilla (Antioquia)	1.000	1.300	1.150	-	
Neiva, Surabastos	960	1.200	1.113	-		Medellín, Central Mayorista de Antioquia	1.400	1.500	1.488	-	
San Gil (Santander)	1.040	1.200	1.147	++		Medellín, Plaza Minorista José María Villa	1.200	1.800	1.481	-	
Sogamoso (Boyacá)	833	1.000	865	-		Montería, Mercado del Sur	1.800	2.000	1.883	-	
Tunja, Complejo de Servicios del Sur	583	917	806	-		Neiva, Surabastos	1.429	1.786	1.546	-	
Ubaté (Cundinamarca)	1.000	1.000	1.000	+++		Palmira (Valle del Cauca)	1.500	1.800	1.650	-	
Villavicencio, CAV	1.200	2.000	1.558	+		Pamplona (Norte de Santander)	2.083	2.917	2.361	-	
Yopal (Casanare)	1.200	1.300	1.250	++		Pasto, El Potrerillo	1.400	1.600	1.533	-	
						Peñol (Antioquia)	900	1.250	1.038	-	
<b>Perejil</b>						Pereira, La 41	1.500	1.800	1.613	+	
Arauca (Arauca)	5.500	7.000	6.250	+		Pereira, Mercasa	1.200	1.400	1.244	=	
Armenia, Mercar	5.500	5.750	5.611	++		Popayán, Plaza de mercado del barrio Bolívar	1.429	1.571	1.446	-	
Barranquilla, Barranquillita	9.800	10.000	9.933	+		Rionegro (Antioquia)	1.300	1.500	1.375	+	
Bogotá, D. C., Corabastos	2.000	3.333	2.833	-		San Gil (Santander)	857	1.071	913	-	
Bucaramanga, Centroabastos	5.000	5.000	5.000	=		Santa Marta (Magdalena)	1.250	1.500	1.358	-	
Chiquinquirá (Boyacá)	2.500	3.000	2.667	+		Sincelejo, Nuevo Mercado	1.600	1.800	1.767	-	
Duitama (Boyacá)	2.500	2.500	2.500	-		Socorro (Santander)	714	1.000	833	-	
Ibagué, Plaza La 21	4.500	6.250	5.354	-		Sogamoso (Boyacá)	1.071	1.786	1.438	++	
Ipiales (Nariño), Ipiales somos todos	2.000	3.000	2.542	-		Sonsón (Antioquia)	1.000	1.200	1.100	+++	
Manizales, Centro Galerías	4.000	4.000	4.000	=		Tuluá (Valle del Cauca)	1.500	1.600	1.550	++	
Medellín, Central Mayorista de Antioquia	2.000	2.500	2.233	+		Tunja, Complejo de Servicios del Sur	1.071	1.429	1.220	-	
Neiva, Surabastos	4.667	6.667	5.176	+		Ubaté (Cundinamarca)	3.000	3.000	3.000	+++	
Pasto, El Potrerillo	3.500	4.500	4.042	+		Valledupar, Mercabastos	1.500	1.667	1.639	-	
San Gil (Santander)	4.000	4.200	4.067	=		Valledupar, Mercado Nuevo	1.500	1.667	1.620	-	
Sogamoso (Boyacá)	2.500	3.000	2.875	-		Villavicencio, CAV	1.917	2.500	2.132	+	
Tunja, Complejo de Servicios del Sur	2.750	3.750	3.306	-		Yopal (Casanare)	2.500	2.917	2.708	+++	
<b>Pimentón</b>						<b>Pimentón verde</b>					
Arauca (Arauca)	2.700	3.700	3.225	++		Bucaramanga, Centroabastos	615	615	615	-	

**Cuadro 2.** Mercados mayoristas. Precios de venta de verduras y hortalizas (continuación)  
2018 (29 de septiembre al 5 de octubre)

Productos y mercados	Pesos por kilogramo			
	Mínimo	Máximo	Medio	Tendencia
<b>Pimentón verde (continuación)</b>				
Medellín, Central Mayorista de Antioquia	2.500	2.500	2.500	=
<b>Rábano rojo</b>				
Armenia, Mercar	1.400	1.400	1.400	-
Barranquilla, Barranquillita	4.500	5.000	4.650	-
Bogotá, D. C., Corabastos	833	1.100	967	++
Bucaramanga, Centroabastos	3.000	3.000	3.000	=
Cartagena, Bazurto	5.800	6.100	6.000	-
Manizales, Centro Galerías	3.000	4.000	3.500	=
Medellín, Central Mayorista de Antioquia	2.000	2.200	2.071	+++
Neiva, Surabastos	2.500	4.000	3.417	++
Pasto, El Potrerillo	2.500	3.000	2.917	+
<b>Remolacha</b>				
Arauca (Arauca)	909	909	909	=
Armenia, Mercar	1.040	1.120	1.070	-
Barranquilla, Barranquillita	917	1.100	993	-
Barranquilla, Granabastos	833	1.000	898	-
Bogotá, D. C., Corabastos	500	667	599	-
Bucaramanga, Centroabastos	800	800	800	-
Cartagena, Bazurto	1.083	1.200	1.153	-
Chiquinquirá (Boyacá)	700	800	733	-
Duitama (Boyacá)	900	1.000	933	-
El Santuario (Antioquia)	450	500	498	-
Florencia (Cauquetá)	829	929	879	-
Ibagué, Plaza La 21	960	1.200	1.040	++
Ipiales (Nariño), Ipiales somos todos	1.000	1.000	1.000	-
La Ceja (Antioquia)	1.000	1.000	1.000	+
Manizales, Centro Galerías	1.091	1.273	1.159	-
Medellín, Central Mayorista de Antioquia	600	650	608	-
Medellín, Plaza Minorista José María Villa	900	1.100	983	-
Montería, Mercado del Sur	1.000	1.200	1.133	-
Neiva, Surabastos	640	800	730	-
Rionegro (Antioquia)	600	850	770	-
San Gil (Santander)	1.000	1.040	1.027	-
Santa Marta (Magdalena)	967	1.167	1.072	-
Sincelejo, Nuevo Mercado	1.000	1.200	1.042	-
Sogamoso (Boyacá)	600	800	708	-
Tunja, Complejo de Servicios del Sur	500	560	531	-
Valledupar, Mercabastos	833	1.167	1.014	-
Villavicencio, CAV	833	1.333	1.092	+++
Yopal (Casanare)	1.000	1.000	1.000	-
<b>Remolacha bogotana</b>				
Buenaventura (Valle del Cauca)	1.200	1.200	1.200	=
Cali, Cavasa	750	833	806	-

Productos y mercados	Pesos por kilogramo			
	Mínimo	Máximo	Medio	Tendencia
<b>Remolacha bogotana (continuación)</b>				
Cali, Santa Helena	750	750	750	-
Cartago (Valle del Cauca)	1.400	1.700	1.567	n.d.
Palmira (Valle del Cauca)	833	917	861	n.d.
<b>Remolacha regional</b>				
Cúcuta, Cenabastos	600	1.000	817	-
Marinilla (Antioquia)	400	500	463	-
Pamplona (Norte de Santander)	600	800	700	-
<b>Repollo blanco</b>				
Arauca (Arauca)	833	833	833	=
Armenia, Mercar	600	733	663	+++
Barranquilla, Barranquillita	1.400	1.600	1.481	+
Barranquilla, Granabastos	1.500	1.571	1.540	+
Bucaramanga, Centroabastos	800	800	800	-
Buenaventura (Valle del Cauca)	600	667	656	-
Cali, Cavasa	467	500	494	-
Cali, Santa Helena	433	500	472	-
Cartagena, Bazurto	1.257	1.314	1.283	-
Cartago (Valle del Cauca)	880	920	893	+
El Santuario (Antioquia)	500	625	570	+
Florencia (Cauquetá)	3.000	3.000	3.000	=
La Ceja (Antioquia)	600	800	683	=
La Unión (Nariño)	300	367	325	=
Marinilla (Antioquia)	375	542	458	-
Medellín, Central Mayorista de Antioquia	385	538	463	-
Medellín, Plaza Minorista José María Villa	585	615	612	+
Montería, Mercado del Sur	750	1.000	831	+
Palmira (Valle del Cauca)	533	667	600	+
Pasto, El Potrerillo	167	200	190	+
Pereira, La 41	880	920	893	+
Pereira, Mercasa	880	960	920	+
Popayán, Plaza de mercado del barrio Bolívar	440	460	455	-
Rionegro (Antioquia)	542	667	615	+
Santa Marta (Magdalena)	1.429	1.514	1.474	-
Sincelejo, Nuevo Mercado	633	667	663	-
Sonsón (Antioquia)	615	615	615	++
Tuluá (Valle del Cauca)	567	667	613	+
Túquerres (Nariño)	133	167	150	-
Valledupar, Mercabastos	857	1.000	893	+
Villavicencio, CAV	1.500	2.000	1.861	+
Yopal (Casanare)	1.000	1.083	1.042	n.d.
<b>Repollo blanco bogotano</b>				
Neiva, Surabastos	1.120	1.600	1.387	++
Pereira, La 41	1.857	1.857	1.857	-
Pereira, Mercasa	1.571	1.714	1.634	+

**Cuadro 2.** Mercados mayoristas. Precios de venta de verduras y hortalizas (continuación)  
2018 (29 de septiembre al 5 de octubre)

Productos y mercados	Pesos por kilogramo			
	Mínimo	Máximo	Medio	Tendencia
<b>Repollo morado</b>				
Bucaramanga, Centroabastos	1.600	1.600	1.600	=
Buenaventura (Valle del Cauca)	1.167	1.167	1.167	=
Cali, Cavasa	1.083	1.500	1.334	-
Cúcuta, Cenabastos	1.556	1.944	1.711	+
Medellín, Central Mayorista de Antioquia	1.111	1.778	1.256	+
Pamplona (Norte de Santander)	1.000	1.111	1.056	-
Pasto, El Potrerillo	750	1.000	856	-
<b>Repollo verde</b>				
Bogotá, D. C., Corabastos	1.429	1.643	1.563	+
Chiquinquirá (Boyacá)	667	750	694	=
Cúcuta, Cenabastos	800	1.200	971	-
Duitama (Boyacá)	750	833	778	+
Ipiales (Nariño), Ipiales somos todos	200	300	246	-
Manizales, Centro Galerías	800	1.000	905	-
Pamplona (Norte de Santander)	500	900	756	-
San Gil (Santander)	880	992	924	-
Sogamoso (Boyacá)	667	833	746	+
Tunja, Complejo de Servicios del Sur	583	667	622	-
<b>Tomate chonto</b>				
Arauca (Arauca)	1.727	2.045	1.875	-
Armenia, Mercar	1.000	1.182	1.086	-
Barranquilla, Barranquillita	1.200	1.400	1.293	-
Barranquilla, Granabastos	1.400	1.480	1.424	-
Bogotá, D. C., Corabastos	1.227	1.591	1.414	-
Cali, Cavasa	1.200	1.500	1.340	-
Cali, Santa Helena	1.200	1.600	1.383	-
Cartagena, Bazurto	1.560	1.600	1.590	-
Cartago (Valle del Cauca)	1.300	1.600	1.450	-
Chiquinquirá (Boyacá)	909	1.136	1.098	-
Cúcuta, Cenabastos	1.250	1.458	1.437	+
Duitama (Boyacá)	1.364	1.364	1.364	-
Florencia (Caquetá)	1.120	1.200	1.160	-
Ibagué, Plaza La 21	1.000	1.200	1.150	-
Manizales, Centro Galerías	682	1.136	920	-
Neiva, Surabastos	1.087	1.304	1.109	-
Palmira (Valle del Cauca)	1.300	1.600	1.463	-
Pamplona (Norte de Santander)	833	1.458	1.227	-
Peñol (Antioquia)	700	950	817	-
Pereira, La 41	1.200	1.500	1.350	-
Pereira, Mercasa	1.200	1.400	1.217	-
Santa Bárbara (Antioquia)	800	1.000	917	-
Santa Marta (Magdalena)	1.520	1.680	1.608	-
Sincelejo, Nuevo Mercado	1.100	1.300	1.225	-
Sogamoso (Boyacá)	1.136	1.591	1.347	-
Tuluá (Valle del Cauca)	1.200	1.400	1.263	-
Tunja, Complejo de Servicios del Sur	818	1.227	989	-
Ubaté (Cundinamarca)	1.400	1.500	1.450	-
Valledupar, Mercabastos	1.400	1.600	1.550	-
<b>Tomate chonto (continuación)</b>				
Valledupar, Mercado Nuevo	1.400	1.600	1.533	-
<b>Tomate chonto regional</b>				
Buenaventura (Valle del Cauca)	1.200	1.500	1.367	-
El Carmen de Viboral (Antioquia)	1.100	1.200	1.150	-
La Ceja (Antioquia)	800	1.000	925	-
Marinilla (Antioquia)	600	1.000	823	-
Medellín, Central Mayorista de Antioquia	1.000	1.500	1.183	-
Medellín, Plaza Minorista José María Villa	900	1.000	985	-
Montería, Mercado del Sur	900	1.200	1.008	-
Peñol (Antioquia)	600	850	721	-
Rionegro (Antioquia)	850	1.100	987	-
Sonsón (Antioquia)	1.000	1.000	1.000	-
<b>Tomate larga vida</b>				
Bogotá, D. C., Corabastos	2.100	2.250	2.231	-
Cali, Cavasa	2.000	2.200	2.100	-
Cali, Santa Helena	2.200	2.300	2.250	+
Medellín, Central Mayorista de Antioquia	2.500	3.000	2.794	-
Neiva, Surabastos	1.818	2.045	1.913	-
Pasto, El Potrerillo	1.000	1.200	1.129	-
Popayán, Plaza de mercado del barrio Bolívar	1.600	1.867	1.733	-
Tunja, Complejo de Servicios del Sur	818	1.182	975	-
Villavicencio, CAV	1.500	1.750	1.663	+
<b>Tomate riñón</b>				
Armenia, Mercar	2.400	2.700	2.544	=
Bucaramanga, Centroabastos	2.273	2.727	2.443	+
Cartago (Valle del Cauca)	3.000	3.000	3.000	+
Ipiales (Nariño), Ipiales somos todos	1.136	1.636	1.374	-
Medellín, Central Mayorista de Antioquia	1.800	2.200	2.033	+
Sincelejo, Nuevo Mercado	2.500	2.600	2.583	+
<b>Tomate riñón valluno</b>				
Pereira, La 41	2.500	2.500	2.500	n.d.
Pereira, Mercasa	2.500	2.600	2.550	-
<b>Tomate Riogrande</b>				
Bucaramanga, Centroabastos	1.136	1.364	1.250	-
Cúcuta, Cenabastos	1.250	1.458	1.448	+
Duitama (Boyacá)	1.136	1.136	1.136	-
San Gil (Santander)	880	1.120	978	-
Socorro (Santander)	640	1.000	807	-
Sogamoso (Boyacá)	909	1.364	1.136	-
Yopal (Casanare)	2.250	2.300	2.275	-

**Cuadro 2.** Mercados mayoristas. Precios de venta de verduras y hortalizas (conclusión)  
2018 (29 de septiembre al 5 de octubre)

Productos y mercados	Pesos por kilogramo			
	Precios			Tenden- cia
	Mínimo	Máximo	Medio	
<b>Tomate Riogrande bumangués</b>				
Barranquilla, Barranquillita	1.360	1.480	1.417	-
Barranquilla, Granabastos	1.636	1.727	1.691	-
Cartagena, Bazurto	1.909	2.045	2.004	-
<b>Zanahoria</b>				
Arauca (Arauca)	818	945	882	+
Armenia, Mercar	900	1.083	959	++
Bogotá, D. C., Corabastos	1.000	1.500	1.317	+++
Bucaramanga, Centroabastos	750	1.000	865	+++
Buenaventura (Valle del Cauca)	800	860	833	+++
Cali, Cavasa	600	700	674	+++
Cali, Santa Helena	500	600	550	+
Cartago (Valle del Cauca)	917	1.250	1.097	+++
Chiquinquirá (Boyacá)	583	833	736	+++
Cúcuta, Cenabastos	583	1.000	821	+++
Duitama (Boyacá)	833	917	889	++
Florencia (Caquetá)	1.143	1.200	1.171	+++
Ibagué, Plaza La 21	960	1.440	1.195	+++
Ipiales (Nariño), Ipiales somos todos	400	500	416	+++
La Unión (Nariño)	300	300	300	-
Manizales, Centro Galerías	968	1.452	1.200	+++
Neiva, Surabastos	640	1.120	937	+++
Palmira (Valle del Cauca)	360	600	448	+++
Pamplona (Norte de Santander)	500	667	586	-
Pasto, El Potrerillo	200	400	305	+++
Popayán, Plaza de mercado del barrio Bolívar	333	467	400	+++
San Gil (Santander)	1.000	1.100	1.058	++
Santa Marta (Magdalena)	833	1.250	988	++
Sincelejo, Nuevo Mercado	600	750	663	++
Sogamoso (Boyacá)	750	833	798	++

**TENDENCIAS**

---	-
Variación mayor al -20 %	Variación entre 0 % y -10 %
--	=
Variación entre -10 % y -20 %	Variación igual a 0 %

Productos y mercados	Pesos por kilogramo			
	Precios			Tenden- cia
	Mínimo	Máximo	Medio	
<b>Zanahoria (continuación)</b>				
Tuluá (Valle del Cauca)	1.000	1.000	1.000	+++
Tunja, Complejo de Servicios del Sur	550	1.000	829	+++
Túquerres (Nariño)	200	267	232	+++
Ubaté (Cundinamarca)	1.000	1.000	1.000	+++
Valledupar, Mercabastos	833	1.167	1.010	++
Villavicencio, CAV	750	1.333	1.024	+++
Yopal (Casanare)	750	783	767	+
<b>Zanahoria bogotana</b>				
Barranquilla, Barranquillita	967	1.267	1.085	++
Barranquilla, Granabastos	967	1.267	1.087	++
Cali, Cavasa	1.000	1.333	1.160	+++
Cartagena, Bazurto	1.000	1.133	1.046	+
Cúcuta, Cenabastos	1.000	1.333	1.139	+++
Palmira (Valle del Cauca)	833	833	833	n.d.
Pereira, La 41	917	1.417	1.188	+++
Pereira, Mercasa	833	1.500	1.246	+++
Tuluá (Valle del Cauca)	1.000	1.250	1.147	+++
<b>Zanahoria larga vida</b>				
El Carmen de Viboral (Antioquia)	278	333	301	+
El Santuario (Antioquia)	333	417	369	+++
La Ceja (Antioquia)	444	600	484	++
Marinilla (Antioquia)	367	467	417	+++
Medellín, Central Mayorista de Antioquia	289	444	385	+++
Medellín, Plaza Minorista José María Villa	333	667	519	+++
Montería, Mercado del Sur	489	667	561	+
Rionegro (Antioquia)	294	471	361	+
Sonsón (Antioquia)	160	200	180	-

+	+++
Variación entre 0 % y 10 %	Variación mayor al 20 %
++	n. d.
Variación entre 10 % y 20 %	No determinado



## FRUTAS FRESCAS

### Mejóro la producción de papaya Maradol

A lo largo de esta semana, se registró un descenso en las cotizaciones de la papaya Maradol en veinticinco de los treinta y cinco mercados en donde se comercializó. Según las fuentes, este comportamiento se presentó debido al incremento en la oferta de esta fruta que llega desde La Unión y Roldanillo (Valle del Cauca); Caicedonia, Alcalá y Quimbaya (Quindío); Saravena (Arauca); Cimitarra (Santander), Valencia y Tierralta (Córdoba). En Armenia y Cúcuta, por ejemplo, el precio bajó un 7,33%, vendiéndose el kilo a \$1.290 y a \$1.222, respectivamente.

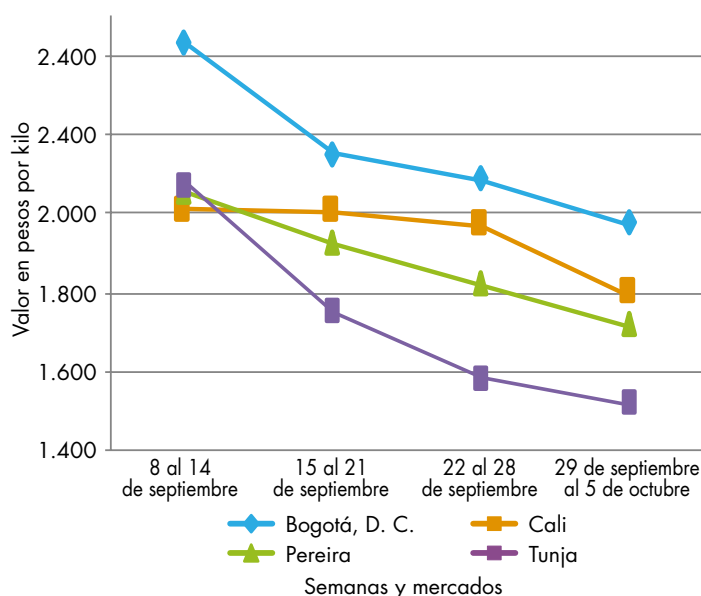
Del mismo modo, se observó una disminución en los precios de la granadilla; la patilla; las piñas gold y perolera; la guayaba pera; los mangos Tommy, manzano, Yulima y reina; las naranjas Valencia y Sweet; los bananos criollo y Urabá; la manzana royal gala importada; la papaya Tainung, y las mandarinas arrayana y común. En cuanto a la manzana royal gala importada, una mayor entrada desde Chile motivó el descenso en sus precios, esta vez en diecisiete de los treinta y cuatro mercados en donde se ofreció.

Un comportamiento similar se presentó con las cotizaciones de la granadilla en veinticinco de los treinta y un mercados en donde se vendió esta semana, pues se encuentra en temporada de cosecha en las zonas productoras de Pitalito y Neiva (Huila), La Unión (Valle del Cauca), Tunja y Sogamoso (Boyacá), Calarcá, Génova y Salento (Quindío). En Neiva, por ejemplo, el kilo se vendió a \$2.417, lo que indicó un 11,20% menos que la semana anterior.

De igual forma, un mayor abastecimiento de la guayaba pera, derivado de la anticipación en las recolecciones por las lluvias, y la presencia fruta de mejor calidad procedente de Chinchiná, Palestina y Supía (Caldas), La Pintada y Támesis (Antioquia), La Unión y Roldanillo (Valle del Cauca), Lejanías, Acacias y Granada (Meta) motivaron a que el precio mayorista de esta fruta disminuyera en veintidós de los treinta y siete mercados en donde se ofreció. En Barranquilla por ejemplo, bajó un 3,74%, y el kilo se ofreció a \$1.725.

Por el contrario, se incrementaron las cotizaciones mayoristas de la pitahaya, el zapote, la guanábana, la guayaba agria, la fresa, el lulo, el tomate de árbol, los limones común y Tahití, el aguacate papelillo, el maracuyá y la mora de Castilla. En el caso del maracuyá, la oferta de producto de primera calidad se vio disminuida debido a las condiciones climáticas que se presentaron principalmente en Neiva, Rivera, Garzón y Pitalito (Huila). Esta situación se presentó en veintiocho de los treinta y tres mercados en donde se negoció. En Armenia, en Mercar, el kilo se vendió a \$2.311; es decir, un 13,06% más, comparado con la semana anterior.

**Gráfico 4.** Comportamiento de los precios de la papaya Maradol 2018 (8 de septiembre al 5 de octubre)



Fuente: DANE, Sipsa.

**Cuadro 3.** Mercados mayoristas. Precios de venta de frutas frescas 2018 (29 de septiembre al 5 de octubre)

Productos y mercados	Pesos por kilogramo			
	Mínimo	Máximo	Medio	Tendencia
<b>Aguacate común</b>				
Bucaramanga, Centroabastos	3.000	3.500	3.125	-
Buenaventura (Valle del Cauca)	2.500	3.000	2.833	+
Cúcuta, Cenabastos	3.000	3.500	3.229	++
Medellín, Central Mayorista de Antioquia	2.000	2.000	2.000	=
Neiva, Surabastos	2.000	3.000	2.500	++
Palmira (Valle del Cauca)	2.000	2.000	2.000	=
Santa Bárbara (Antioquia)	2.000	2.500	2.275	-
Tunja, Complejo de Servicios del Sur	2.100	2.300	2.192	+
Villavicencio, CAV	3.000	3.500	3.083	=

**Aguacate Hass**

Bogotá, D. C., Corabastos	5.000	5.200	5.011	+
Duitama (Boyacá)	5.000	5.000	5.000	=
La Ceja (Antioquia)	3.000	3.000	3.000	=
Medellín, Central Mayorista de Antioquia	3.500	4.000	3.664	-
Rionegro (Antioquia)	3.500	3.800	3.667	+
San Gil (Santander)	4.300	4.500	4.433	-
San Vicente (Antioquia)	3.250	3.400	3.325	-
Socorro (Santander)	4.300	4.500	4.433	=
Sonsón (Antioquia)	3.000	3.000	3.000	=
Tunja, Complejo de Servicios del Sur	3.400	3.600	3.489	+

**Aguacate papellillo**

Arauca (Arauca)	4.500	4.500	4.500	=
Armenia, Mercar	3.300	3.600	3.467	+
Armenia, Retiro	2.600	3.000	2.833	+
Barranquilla, Barranquillita	3.800	4.200	4.017	+
Bogotá, D. C., Corabastos	3.800	4.000	3.983	+
Bucaramanga, Centroabastos	3.500	3.500	3.500	=
Buenaventura (Valle del Cauca)	3.500	4.000	3.833	+
Cali, Cavasa	3.500	4.200	3.771	+++
Cali, Santa Helena	2.800	3.500	3.067	+
Cartagena, Bazarro	3.700	4.000	3.925	-
Cartago (Valle del Cauca)	3.300	3.800	3.550	++
Chiquinquirá (Boyacá)	2.500	3.000	2.833	=
Duitama (Boyacá)	4.500	4.500	4.500	++
Florencia (Caquetá)	3.000	3.000	3.000	=
Ibagué, Plaza La 21	3.000	3.500	3.346	+
Manizales, Centro Galerías	2.500	2.700	2.600	=
Medellín, Central Mayorista de Antioquia	3.400	3.600	3.460	+
Medellín, Plaza Minorista José María Villa	3.200	3.200	3.200	+
Neiva, Surabastos	3.000	4.000	3.550	+
Palmira (Valle del Cauca)	2.800	3.000	2.863	-
Pereira, La 41	2.800	3.500	3.100	+
Pereira, Mercasa	2.800	3.000	2.900	+
Popayán, Plaza de mercado del barrio Bolívar	3.500	4.000	3.763	+++

Productos y mercados	Pesos por kilogramo			
	Mínimo	Máximo	Medio	Tendencia
<b>Aguacate papellillo (continuación)</b>				
Rionegro (Antioquia)	2.800	3.500	3.195	++
Santa Bárbara (Antioquia)	2.400	2.600	2.525	+
Sincelejo, Nuevo Mercado	3.500	4.000	3.817	++
Sogamoso (Boyacá)	3.500	4.000	3.825	+
Tuluá (Valle del Cauca)	2.800	3.700	3.250	++
Tunja, Complejo de Servicios del Sur	3.300	3.500	3.444	+
Ubaté (Cundinamarca)	4.000	4.000	4.000	=
Valledupar, Mercado Nuevo	3.500	5.000	4.133	++
Villavicencio, CAV	3.800	4.000	3.958	+

**Badea**

Neiva, Surabastos	1.300	1.600	1.483	-
-------------------	-------	-------	-------	---

**Banano bocadillo**

Duitama (Boyacá)	1.250	1.250	1.250	+
Medellín, Central Mayorista de Antioquia	1.200	1.300	1.267	=
Santa Bárbara (Antioquia)	750	750	750	-
Sogamoso (Boyacá)	1.200	1.250	1.225	+
Tunja, Complejo de Servicios del Sur	1.300	1.350	1.317	+

**Banano criollo**

Armenia, Mercar	650	750	689	-
Armenia, Retiro	450	500	467	-
Barranquilla, Barranquillita	480	660	580	-
Bogotá, D. C., Corabastos	1.200	1.400	1.306	+
Bucaramanga, Centroabastos	1.700	1.900	1.775	-
Buenaventura (Valle del Cauca)	1.111	1.111	1.111	=
Cali, Cavasa	889	1.000	934	+
Cali, Santa Helena	722	833	778	=
Cartago (Valle del Cauca)	680	800	733	-
Chiquinquirá (Boyacá)	1.250	1.400	1.300	-
Cúcuta, Cenabastos	1.200	1.500	1.363	-
Cúcuta, La Nueva Sexta	833	1.000	924	+
Florencia (Caquetá)	1.280	1.400	1.340	-
Ibagué, Plaza La 21	700	1.000	863	+
Ipiales (Nariño), Ipiales somos todos	630	741	666	+
La Ceja (Antioquia)	700	900	775	-
La Unión (Nariño)	1.500	2.000	1.750	-
Manizales, Centro Galerías	800	1.000	925	=
Medellín, Central Mayorista de Antioquia	700	800	754	-
Medellín, Plaza Minorista José María Villa	700	800	756	-
Neiva, Surabastos	600	800	754	-
Palmira (Valle del Cauca)	1.100	1.200	1.113	-
Pamplona (Norte de Santander)	1.800	2.000	1.900	+
Pereira, La 41	1.000	1.000	1.000	=
Pereira, Mercasa	800	1.000	933	=

**Cuadro 3.** Mercados mayoristas. Precios de venta de frutas frescas (continuación)  
2018 (29 de septiembre al 5 de octubre)

Productos y mercados	Pesos por kilogramo			
	Mínimo	Máximo	Medio	Tendencia
<b>Banano criollo (continuación)</b>				
Popayán, Plaza de mercado del barrio Bolívar	1.000	1.100	1.050	+
Rionegro (Antioquia)	900	1.000	920	-
San Gil (Santander)	560	600	587	-
Santa Bárbara (Antioquia)	500	600	538	+++
Santa Marta (Magdalena)	412	471	426	-
Socorro (Santander)	560	600	580	=
Sogamoso (Boyacá)	1.100	1.150	1.138	+
Sonsón (Antioquia)	800	900	850	-
Tuluá (Valle del Cauca)	700	800	763	-
Tunja, Complejo de Servicios del Sur	1.250	1.400	1.333	+
<b>Banano Urabá</b>				
Arauca (Arauca)	1.333	1.389	1.361	=
Barranquilla, Barranquillita	540	720	655	-
Bogotá, D. C., Corabastos	1.000	1.100	1.060	-
Bucaramanga, Centroabastos	1.100	1.200	1.125	-
Chiquinquirá (Boyacá)	1.000	1.200	1.108	-
Duitama (Boyacá)	1.000	1.000	1.000	-
Medellín, Central Mayorista de Antioquia	1.050	1.100	1.097	+
Medellín, Plaza Minorista José María Villa	700	900	812	-
Pamplona (Norte de Santander)	1.250	1.300	1.267	+
Sincelejo, Nuevo Mercado	545	545	545	-
Sogamoso (Boyacá)	1.000	1.100	1.063	+
Tunja, Complejo de Servicios del Sur	1.200	1.300	1.256	-
Valledupar, Mercabastos	375	450	408	-
Villavicencio, CAV	600	680	640	-
<b>Borojó</b>				
Bogotá, D. C., Corabastos	5.500	6.000	5.972	-
Bucaramanga, Centroabastos	7.000	7.500	7.063	-
Cúcuta, Cenabastos	7.000	8.000	7.708	+
Medellín, Central Mayorista de Antioquia	5.000	6.000	5.500	-
Pamplona (Norte de Santander)	9.000	10.000	9.500	n.d.
Villavicencio, CAV	7.000	7.000	7.000	=
<b>Breva</b>				
Armenia, Mercar	6.400	6.800	6.507	++
Bucaramanga, Centroabastos	3.500	4.000	3.583	++
Medellín, Central Mayorista de Antioquia	2.800	3.000	2.933	-
<b>Ciruela importada</b>				
Bogotá, D. C., Corabastos	8.667	9.444	9.302	+
Cúcuta, Cenabastos	10.000	10.000	10.000	=
Medellín, Central Mayorista de Antioquia	11.250	12.500	11.771	+
<b>Ciruela importada (continuación)</b>				
Neiva, Surabastos	8.222	8.333	8.296	+
Santa Marta (Magdalena)	5.000	5.000	5.000	=
Valledupar, Mercado Nuevo	8.750	9.000	8.875	=
<b>Ciruela roja</b>				
Bogotá, D. C., Corabastos	1.600	1.800	1.748	+
Bucaramanga, Centroabastos	2.000	2.000	2.000	+
Cúcuta, Cenabastos	2.000	2.500	2.344	-
Medellín, Central Mayorista de Antioquia	2.300	2.500	2.450	-
Neiva, Surabastos	1.800	2.200	1.940	+
Pamplona (Norte de Santander)	2.000	2.500	2.083	-
San Gil (Santander)	1.680	1.880	1.809	-
Socorro (Santander)	2.000	2.100	2.033	=
Tunja, Complejo de Servicios del Sur	1.080	1.520	1.258	-
<b>Coco</b>				
Armenia, Mercar	2.133	2.200	2.163	=
Barranquilla, Barranquillita	2.700	2.900	2.808	-
Bogotá, D. C., Corabastos	3.000	3.000	3.000	=
Cali, Cavasa	1.818	1.818	1.818	=
Cali, Santa Helena	1.167	1.208	1.181	-
Cartagena, Bazurto	3.000	3.050	3.013	+
Cartago (Valle del Cauca)	2.000	2.000	2.000	=
La Unión (Nariño)	1.389	1.389	1.389	=
Manizales, Centro Galerías	1.935	1.935	1.935	=
Medellín, Central Mayorista de Antioquia	4.038	5.500	4.769	=
Montería, Mercado del Sur	3.000	3.000	3.000	=
Palmira (Valle del Cauca)	1.667	1.667	1.667	=
Pereira, La 41	2.000	2.133	2.067	+
Pereira, Mercasa	1.867	2.000	1.911	=
Sincelejo, Nuevo Mercado	2.320	2.320	2.320	=
Valledupar, Mercado Nuevo	2.500	2.500	2.500	=
<b>Curuba</b>				
Arauca (Arauca)	4.000	4.167	4.083	=
Armenia, Mercar	1.700	1.900	1.800	+
Barranquilla, Barranquillita	2.240	2.400	2.320	++
Bogotá, D. C., Corabastos	2.955	3.182	3.001	+
Bucaramanga, Centroabastos	1.280	1.520	1.405	+
Buenaventura (Valle del Cauca)	3.000	3.000	3.000	=
Cali, Cavasa	1.850	2.000	1.917	+
Cartagena, Bazurto	1.760	1.920	1.800	-
Cartago (Valle del Cauca)	2.500	2.500	2.500	=
Chiquinquirá (Boyacá)	1.591	1.818	1.705	=
Cúcuta, Cenabastos	1.500	1.667	1.639	+
Ibagué, Plaza La 21	1.200	1.440	1.280	-
Ipiales (Nariño), Ipiales somos todos	1.333	1.500	1.454	+
Manizales, Centro Galerías	1.400	2.000	1.675	-

**Cuadro 3.** Mercados mayoristas. Precios de venta de frutas frescas (continuación)  
2018 (29 de septiembre al 5 de octubre)

Productos y mercados	Pesos por kilogramo			
	Mínimo	Máximo	Medio	Tendencia
<b>Curuba (continuación)</b>				
Medellín, Central Mayorista de Antioquia	1.500	1.500	1.500	-
Neiva, Surabastos	2.200	2.400	2.322	-
Pamplona (Norte de Santander)	833	1.042	910	+
San Gil (Santander)	1.600	1.680	1.636	-
Socorro (Santander)	1.800	1.880	1.853	-
Sonsón (Antioquia)	700	800	750	-
Tunja, Complejo de Servicios del Sur	1.727	1.955	1.848	-
Valledupar, Mercabastos	2.000	2.000	2.000	=
Villavicencio, CAV	2.200	2.600	2.400	-
<b>Durazno importado</b>				
Bogotá, D. C., Corabastos	8.667	10.000	9.401	+
Medellín, Central Mayorista de Antioquia	10.000	11.667	10.815	++
Neiva, Surabastos	11.250	11.250	11.250	=
Valledupar, Mercado Nuevo	8.750	9.000	8.875	+
<b>Durazno nacional</b>				
Bogotá, D. C., Corabastos	4.500	5.000	4.719	+
Bucaramanga, Centroabastos	3.500	3.500	3.500	+
Chiquinquirá (Boyacá)	2.273	2.727	2.652	+
Medellín, Central Mayorista de Antioquia	4.000	4.500	4.375	-
San Gil (Santander)	4.000	4.200	4.067	+
Socorro (Santander)	2.800	3.000	2.933	=
Sogamoso (Boyacá)	2.727	2.955	2.841	-
Tunja, Complejo de Servicios del Sur	1.864	2.364	2.124	+
<b>Feijoa</b>				
Tunja, Complejo de Servicios del Sur	3.273	3.545	3.379	+
<b>Fresa</b>				
Armenia, Mercar	3.800	4.400	4.178	+
Bogotá, D. C., Corabastos	4.800	5.200	5.000	=
Bucaramanga, Centroabastos	3.000	4.000	3.600	+
Cali, Cavasa	4.000	4.400	4.283	+
Cali, Santa Helena	6.800	7.000	6.867	=
Cartago (Valle del Cauca)	3.800	4.000	3.933	=
Chiquinquirá (Boyacá)	3.500	3.700	3.567	+
Cúcuta, Cenabastos	2.000	3.000	2.583	-
Duitama (Boyacá)	3.200	3.200	3.200	-
Ibagué, Plaza La 21	4.000	5.000	4.667	-
Ipiales (Nariño), Ipiales somos todos	3.600	4.000	3.849	+
Manizales, Centro Galerías	4.000	5.000	4.567	=
Medellín, Central Mayorista de Antioquia	6.500	7.000	6.550	-
Medellín, Plaza Minorista José María Villa	5.000	6.000	5.800	++
Montería, Mercado del Sur	5.000	5.000	5.000	=
<b>Fresa (continuación)</b>				
Neiva, Surabastos	3.500	4.750	4.212	-
Pamplona (Norte de Santander)	3.000	3.000	3.000	=
Pasto, El Potrerillo	4.000	5.000	4.458	=
Pereira, Mercasa	4.000	4.000	4.000	=
San Gil (Santander)	4.600	5.200	4.956	+
San Vicente (Antioquia)	5.400	5.800	5.613	+
Sincelejo, Nuevo Mercado	3.600	3.600	3.600	=
Socorro (Santander)	4.600	5.000	4.833	+
Sogamoso (Boyacá)	3.800	4.000	3.917	+
Tunja, Complejo de Servicios del Sur	4.000	4.267	4.089	+
Villavicencio, CAV	4.375	5.000	4.642	+
Yopal (Casanare)	4.125	4.375	4.250	=
<b>Granadilla</b>				
Arauca (Arauca)	4.583	4.750	4.667	-
Armenia, Mercar	2.533	3.467	3.007	-
Bogotá, D. C., Corabastos	2.667	3.333	2.980	-
Bucaramanga, Centroabastos	3.000	3.357	3.179	-
Cali, Cavasa	3.333	3.667	3.500	-
Cartagena, Bazurto	3.846	4.000	3.932	=
Chiquinquirá (Boyacá)	2.667	3.333	3.000	-
Cúcuta, Cenabastos	3.214	3.929	3.601	-
Duitama (Boyacá)	2.667	2.667	2.667	--
Florencia (Caquetá)	2.667	2.933	2.800	+++
Ibagué, Plaza La 21	2.000	2.667	2.442	-
Ipiales (Nariño), Ipiales somos todos	2.333	2.333	2.333	-
La Unión (Nariño)	1.667	1.667	1.667	-
Manizales, Centro Galerías	2.667	3.333	3.000	=
Medellín, Central Mayorista de Antioquia	2.308	5.000	3.275	-
Montería, Mercado del Sur	2.667	2.800	2.767	--
Neiva, Surabastos	2.333	3.000	2.417	-
Palmira (Valle del Cauca)	3.333	3.667	3.500	-
Pamplona (Norte de Santander)	2.857	3.214	3.036	n.d.
Pasto, El Potrerillo	2.333	2.667	2.370	-
Pereira, Mercasa	4.667	4.667	4.667	-
Popayán, Plaza de mercado del barrio Bolívar	2.667	2.933	2.811	-
Rionegro (Antioquia)	3.385	3.846	3.663	+
San Gil (Santander)	3.571	4.143	3.913	-
Socorro (Santander)	3.571	3.714	3.667	-
Sogamoso (Boyacá)	3.000	3.333	3.197	-
Tuluá (Valle del Cauca)	3.200	3.333	3.311	+
Tunja, Complejo de Servicios del Sur	2.800	3.200	2.976	-
Ubaté (Cundinamarca)	3.667	3.667	3.667	--
Villavicencio, CAV	3.333	3.667	3.389	-
Yopal (Casanare)	4.000	4.667	4.333	-
<b>Guanábana</b>				
Armenia, Mercar	2.300	2.400	2.356	-
Bogotá, D. C., Corabastos	3.200	3.700	3.503	+



**Cuadro 3.** Mercados mayoristas. Precios de venta de frutas frescas (continuación)  
2018 (29 de septiembre al 5 de octubre)

Productos y mercados	Pesos por kilogramo				Tendencia	Productos y mercados	Pesos por kilogramo				Tendencia
	Mínimo	Máximo	Medio				Mínimo	Máximo	Medio		
<b>Guanábana (continuación)</b>						<b>Guayaba manzana (continuación)</b>					
Bucaramanga, Centroabastos	2.000	2.600	2.338		++	Medellín, Central Mayorista de Antioquia	2.200	2.500	2.354		++
Cali, Cavasa	2.600	2.800	2.646		+	Rionegro (Antioquia)	2.300	2.500	2.406		+
Cartago (Valle del Cauca)	2.800	2.800	2.800		-	<b>Guayaba pera</b>					
Chiquinquirá (Boyacá)	1.300	1.500	1.433		++	Arauca (Arauca)	1.682	1.727	1.705		-
Cúcuta, Cenabastos	3.000	3.500	3.060		+	Armenia, Mercar	900	1.000	933		-
Duitama (Boyacá)	3.000	3.000	3.000		+	Barranquilla, Barranquillita	1.600	1.800	1.725		-
Ibagué, Plaza La 21	2.200	2.500	2.350		-	Barranquilla, Granabastos	1.500	1.600	1.578		-
Ipiales (Nariño), Ipiales somos todos	2.400	2.800	2.613		+	Bogotá, D. C., Corabastos	857	1.429	1.089		++
Manizales, Centro Galerías	2.300	2.500	2.433		+	Bucaramanga, Centroabastos	880	1.000	900		-
Medellín, Central Mayorista de Antioquia	2.000	2.600	2.252		-	Buenaventura (Valle del Cauca)	1.400	1.800	1.600		=
Medellín, Plaza Minorista José María Villa	1.800	2.000	1.840		-	Cali, Cavasa	1.200	1.400	1.304		+
Pamplona (Norte de Santander)	3.000	3.500	3.250		=	Cali, Santa Helena	1.100	1.200	1.167		-
Pasto, El Potrerillo	2.800	3.300	3.050		+	Cartagena, Bazurto	1.900	2.100	1.992		-
Pereira, La 41	2.300	2.800	2.550		+	Cartago (Valle del Cauca)	1.200	1.400	1.317		-
Pereira, Mercasa	2.000	2.200	2.025		-	Chiquinquirá (Boyacá)	800	1.200	967		+
Popayán, Plaza de mercado del barrio Bolívar	2.600	2.700	2.688		+	Cúcuta, Cenabastos	1.136	1.591	1.345		-
San Gil (Santander)	2.600	3.400	2.956		+	Duitama (Boyacá)	1.000	1.000	1.000		-
Santa Bárbara (Antioquia)	800	1.200	1.013		-	Ibagué, Plaza La 21	600	1.600	1.104		-
Socorro (Santander)	3.400	3.500	3.433		+	Ipiales (Nariño), Ipiales somos todos	1.400	1.500	1.417		+
Sogamoso (Boyacá)	2.500	3.000	2.696		+	La Ceja (Antioquia)	900	1.000	950		-
Tunja, Complejo de Servicios del Sur	3.000	3.200	3.111		+++	La Unión (Nariño)	1.250	1.250	1.250		=
Valledupar, Mercabastos	3.000	4.000	3.667		+	Manizales, Centro Galerías	1.000	1.200	1.133		=
Villavicencio, CAV	3.200	4.000	3.458		+	Medellín, Central Mayorista de Antioquia	700	1.000	819		-
<b>Guayaba agria</b>						Medellín, Plaza Minorista José María Villa	800	1.000	913		-
Armenia, Mercar	2.800	3.200	3.022		+	Neiva, Surabastos	1.200	1.700	1.497		+
Manizales, Centro Galerías	2.800	4.000	3.433		+	Palmira (Valle del Cauca)	1.200	1.400	1.300		+
Montería, Mercado del Sur	1.600	2.000	1.767		+++	Pamplona (Norte de Santander)	1.364	1.591	1.402		++
Pereira, La 41	2.500	3.500	2.975		++	Pasto, El Potrerillo	1.100	1.500	1.306		-
Pereira, Mercasa	3.000	3.500	3.211		+	Pereira, La 41	1.000	1.200	1.067		-
Sincelejo, Nuevo Mercado	2.400	2.400	2.400		++	Pereira, Mercasa	1.000	1.200	1.075		+
<b>Guayaba Atlántico</b>						Popayán, Plaza de mercado del barrio Bolívar	1.400	1.450	1.413		-
Barranquilla, Barranquillita	1.000	1.120	1.060		+	Rionegro (Antioquia)	1.300	1.500	1.383		-
<b>Guayaba común</b>						San Gil (Santander)	1.200	1.400	1.276		-
Barranquilla, Barranquillita	1.120	1.280	1.213		-	Socorro (Santander)	1.900	2.000	1.967		=
Cartagena, Bazurto	1.440	1.680	1.607		-	Sogamoso (Boyacá)	800	900	829		-
Chiquinquirá (Boyacá)	545	682	583		-	Tuluá (Valle del Cauca)	1.200	1.200	1.200		-
Cúcuta, Cenabastos	833	1.000	965		+	Tunja, Complejo de Servicios del Sur	700	800	761		+
Sincelejo, Nuevo Mercado	1.300	1.500	1.425		-	Túquerres (Nariño)	1.450	1.550	1.513		-
Valledupar, Mercabastos	1.200	1.400	1.239		+	Ubaté (Cundinamarca)	1.200	1.200	1.200		+++
<b>Guayaba manzana</b>						Villavicencio, CAV	400	800	664		+++
Cartago (Valle del Cauca)	1.500	1.700	1.600		=	<b>Guayaba pera valluna</b>					
Manizales, Centro Galerías	2.000	2.200	2.050		=	Medellín, Central Mayorista de Antioquia	1.200	1.600	1.483		+++

**Cuadro 3.** Mercados mayoristas. Precios de venta de frutas frescas (continuación)  
2018 (29 de septiembre al 5 de octubre)

Productos y mercados	Pesos por kilogramo			
	Mínimo	Máximo	Medio	Tendencia
<b>Gulupa</b>				
Bogotá, D. C., Corabastos	1.667	1.867	1.778	-
Ibagué, Plaza La 21	1.440	1.760	1.553	++
Medellín, Central Mayorista de Antioquia	1.400	2.000	1.611	+
Neiva, Surabastos	2.000	2.160	2.013	-
Peñol (Antioquia)	700	1.000	872	+
Sonsón (Antioquia)	1.000	1.200	1.100	+++
<b>Higo</b>				
Bogotá, D. C., Corabastos	5.500	6.000	5.931	++
Medellín, Central Mayorista de Antioquia	4.000	4.000	4.000	-
Sonsón (Antioquia)	3.000	3.000	3.000	=
<b>Kiwi</b>				
Bogotá, D. C., Corabastos	5.000	5.800	5.444	+
Bucaramanga, Centroabastos	5.700	6.000	5.825	-
Cali, Cavasa	6.000	6.500	6.177	-
Cali, Santa Helena	6.000	6.000	6.000	=
Chiquinquirá (Boyacá)	5.000	6.000	5.750	-
Cúcuta, Cenabastos	7.000	8.000	7.083	+
Duitama (Boyacá)	5.500	6.000	5.833	-
Ibagué, Plaza La 21	5.500	6.000	5.667	-
La Unión (Nariño)	5.000	5.500	5.250	-
Manizales, Centro Galerías	5.500	6.500	5.863	-
Medellín, Central Mayorista de Antioquia	5.000	5.500	5.250	=
Neiva, Surabastos	5.800	6.500	6.147	-
Pamplona (Norte de Santander)	10.000	10.000	10.000	+
Pasto, El Potrerillo	5.556	6.111	5.833	=
Pereira, La 41	5.500	6.500	6.050	-
Pereira, Mercasa	5.500	6.000	5.958	+
Popayán, Plaza de mercado del barrio Bolívar	6.000	6.200	6.025	+
San Gil (Santander)	7.000	8.000	7.333	=
Socorro (Santander)	6.000	7.000	6.667	=
Sogamoso (Boyacá)	6.200	7.000	6.550	+
Tuluá (Valle del Cauca)	6.000	6.500	6.225	-
Tunja, Complejo de Servicios del Sur	5.200	5.800	5.481	+
Villavicencio, CAV	5.500	6.000	5.650	-
<b>Limón común</b>				
Armenia, Mercar	2.500	2.600	2.556	+
Bogotá, D. C., Corabastos	2.000	2.571	2.329	++
Bucaramanga, Centroabastos	1.400	1.800	1.650	+++
Bucaramanga, Mercados del centro	1.600	1.600	1.600	+++
Cali, Cavasa	2.167	2.333	2.198	-
Cali, Santa Helena	2.333	2.667	2.556	++
Cartagena, Bazurto	1.314	1.486	1.388	+
Cartago (Valle del Cauca)	3.000	3.300	3.167	+
Cúcuta, Cenabastos	2.500	3.000	2.896	++

Productos y mercados	Pesos por kilogramo			
	Mínimo	Máximo	Medio	Tendencia
<b>Limón común (continuación)</b>				
Cúcuta, La Nueva Sexta	2.500	3.333	2.917	++
Florencia (Caquetá)	2.560	2.800	2.680	++
Ibagué, Plaza La 21	1.643	2.143	1.914	++
Ipiales (Nariño), Ipiales somos todos	2.250	2.250	2.250	-
La Unión (Nariño)	1.000	1.000	1.000	=
Medellín, Central Mayorista de Antioquia	1.929	2.400	2.180	+
Medellín, Plaza Minorista José María Villa	2.000	2.300	2.100	++
Montería, Mercado del Sur	1.143	1.143	1.143	-
Neiva, Surabastos	1.760	2.400	2.070	+
Pamplona (Norte de Santander)	3.000	3.000	3.000	+++
Pasto, El Potrerillo	1.000	1.125	1.063	=
Pereira, Mercasa	2.600	3.000	2.800	-
Rionegro (Antioquia)	2.400	2.500	2.431	+
San Gil (Santander)	1.600	2.000	1.724	+++
Sincelejo, Nuevo Mercado	1.257	1.286	1.276	++
Socorro (Santander)	1.120	1.480	1.313	++
Tunja, Complejo de Servicios del Sur	640	720	688	-
Valledupar, Mercabastos	2.203	2.643	2.466	++
Valledupar, Mercado Nuevo	1.400	1.800	1.633	-
Villavicencio, CAV	2.200	2.600	2.425	++
<b>Limón común Ciénaga</b>				
Barranquilla, Barranquillita	2.125	2.400	2.252	+++
Santa Marta (Magdalena)	1.800	2.400	1.993	+++
Valledupar, Mercado Nuevo	1.800	2.200	2.000	+
<b>Limón común valluno</b>				
Buenaventura (Valle del Cauca)	3.000	4.000	3.583	+
Palmira (Valle del Cauca)	2.500	2.917	2.604	-
Tuluá (Valle del Cauca)	2.333	2.500	2.361	+
<b>Limón mandarino</b>				
Armenia, Mercar	1.000	1.000	1.000	=
Ibagué, Plaza La 21	750	1.000	846	+
La Ceja (Antioquia)	400	500	408	-
Medellín, Central Mayorista de Antioquia	600	900	723	++
Medellín, Plaza Minorista José María Villa	500	1.000	796	+++
Peñol (Antioquia)	400	550	489	+
Pereira, Mercasa	800	1.200	983	-
Santa Bárbara (Antioquia)	200	300	250	+
Villavicencio, CAV	680	800	772	-
Yopal (Casanare)	500	600	550	-
<b>Limón Tahití</b>				
Armenia, Mercar	2.400	2.800	2.644	+
Barranquilla, Barranquillita	2.292	2.583	2.470	+

**Cuadro 3.** Mercados mayoristas. Precios de venta de frutas frescas (continuación)  
2018 (29 de septiembre al 5 de octubre)

Productos y mercados	Pesos por kilogramo				Tendencia	Productos y mercados	Pesos por kilogramo				Tendencia
	Mínimo	Máximo	Medio				Mínimo	Máximo	Medio		
<b>Limón Tahiti (continuación)</b>						<b>Lulo (continuación)</b>					
Bogotá, D. C., Corabastos	2.857	4.143	3.452		++	Medellín, Central Mayorista de Antioquia	2.200	2.900	2.656		+++
Bucaramanga, Centroabastos	1.800	2.200	2.075		++	Medellín, Plaza Minorista José María Villa	2.400	3.000	2.825		+++
Bucaramanga, Mercados del centro	1.800	1.800	1.800		+++	Montería, Mercado del Sur	3.000	3.000	3.000		=
Cali, Cavasa	2.200	2.500	2.410		+	Neiva, Surabastos	2.000	2.600	2.267		+
Cali, Santa Helena	2.200	2.500	2.350		++	Palmira (Valle del Cauca)	2.300	2.600	2.488		+
Cartagena, Bazurto	1.720	2.000	1.850		+	Pamplona (Norte de Santander)	2.000	3.000	2.250		++
Cartago (Valle del Cauca)	2.300	2.500	2.417		-	Pasto, El Potrerillo	1.652	1.826	1.739		-
Cúcuta, Cenabastos	1.136	1.136	1.136		+	Pereira, La 41	2.200	2.600	2.333		+
Duitama (Boyacá)	3.182	3.636	3.409		+++	Pereira, Mercasa	2.000	2.300	2.200		+
Ibagué, Plaza La 21	2.571	2.857	2.667		n.d.	Popayán, Plaza de mercado del barrio Bolívar	2.120	2.400	2.255		+
Manizales, Centro Galerías	1.400	1.900	1.650		+	San Gil (Santander)	2.400	2.560	2.453		-
Medellín, Central Mayorista de Antioquia	2.700	3.200	2.940		+	Santa Marta (Magdalena)	3.200	3.200	3.200		=
Medellín, Plaza Minorista José María Villa	2.000	3.000	2.479		+++	Sincelejo, Nuevo Mercado	2.700	3.200	2.967		++
Neiva, Surabastos	1.600	2.000	1.840		+	Socorro (Santander)	2.400	2.480	2.427		-
Palmira (Valle del Cauca)	2.000	2.200	2.100		-	Sogamoso (Boyacá)	2.609	2.826	2.681		=
Pamplona (Norte de Santander)	1.042	1.667	1.319		++	Tuluá (Valle del Cauca)	2.300	2.500	2.375		+
Pasto, El Potrerillo	1.500	1.700	1.567		+	Tunja, Complejo de Servicios del Sur	2.348	2.609	2.448		+
Pereira, La 41	2.300	2.800	2.567		+	Valledupar, Mercabastos	2.800	3.600	3.111		+
Pereira, Mercasa	1.700	2.500	2.150		-	Valledupar, Mercado Nuevo	2.400	2.800	2.567		+
Rionegro (Antioquia)	2.700	3.000	2.855		+++	Villavicencio, CAV	2.400	2.800	2.675		+
San Gil (Santander)	1.280	1.480	1.356		+++	Yopal (Casanare)	3.000	4.000	3.563		+
Santa Bárbara (Antioquia)	1.500	1.800	1.600		+++						
Socorro (Santander)	920	1.200	1.073		++	<b>Mandarina arrayana</b>					
Sogamoso (Boyacá)	2.409	3.409	2.915		+++	Bogotá, D. C., Corabastos	2.500	2.955	2.735		-
Tunja, Complejo de Servicios del Sur	1.818	2.273	2.015		+	Buenaventura (Valle del Cauca)	1.600	2.000	1.800		-
Ubaté (Cundinamarca)	2.727	2.727	2.727		+	Cali, Cavasa	1.800	1.900	1.856		-
Villavicencio, CAV	2.800	3.200	2.892		+	Cali, Santa Helena	1.500	1.600	1.558		-
						Chiquinquirá (Boyacá)	1.364	1.591	1.439		-
						Duitama (Boyacá)	1.818	1.955	1.886		-
						Florencia (Caquetá)	1.600	1.600	1.600		=
						Ibagué, Plaza La 21	1.080	1.200	1.133		-
						La Unión (Nariño)	1.250	1.250	1.250		=
						Neiva, Surabastos	1.591	2.227	1.902		+
						Pasto, El Potrerillo	1.000	1.250	1.125		=
						Popayán, Plaza de mercado del barrio Bolívar	1.360	1.400	1.370		-
						San Gil (Santander)	1.200	1.400	1.276		-
						Socorro (Santander)	1.120	1.280	1.200		-
						Sogamoso (Boyacá)	1.955	2.273	2.074		+
						Tuluá (Valle del Cauca)	1.500	1.700	1.550		+
						Tunja, Complejo de Servicios del Sur	1.591	1.727	1.646		-
						Ubaté (Cundinamarca)	2.250	2.250	2.250		++
						Villavicencio, CAV	1.800	2.000	1.868		+
						<b>Mandarina común</b>					
						Arauca (Arauca)	2.455	2.500	2.477		=
						Barranquilla, Barranquillita	1.833	1.917	1.878		-
						Bucaramanga, Centroabastos	1.957	1.957	1.957		+

**Cuadro 3.** Mercados mayoristas. Precios de venta de frutas frescas (continuación)  
2018 (29 de septiembre al 5 de octubre)

Productos y mercados	Pesos por kilogramo			
	Mínimo	Máximo	Medio	Tendencia
<b>Mandarina común (continuación)</b>				
Bucaramanga, Mercados del centro	1.600	1.600	1.600	=
Cartagena, Bazaruto	2.364	2.500	2.398	+
Cúcuta, Cenabastos	2.000	2.200	2.058	=
Cúcuta, La Nueva Sexta	2.000	2.000	2.000	+
Ipiales (Nariño), Ipiales somos todos	1.080	1.200	1.123	-
Montería, Mercado del Sur	1.000	1.000	1.000	-
San Gil (Santander)	1.520	1.680	1.573	-
Santa Bárbara (Antioquia)	700	1.000	893	-
Santa Marta (Magdalena)	1.667	1.875	1.736	-
Sincelejo, Nuevo Mercado	2.000	2.000	2.000	=
Socorro (Santander)	1.400	1.600	1.513	-
Sogamoso (Boyacá)	2.045	2.273	2.216	-
Tunja, Complejo de Servicios del Sur	1.500	1.682	1.600	+
Túquerres (Nariño)	1.350	1.500	1.427	-
Valledupar, Mercabastos	1.800	2.000	1.867	-
<b>Mandarina Oneco</b>				
Armenia, Mercar	1.000	1.000	1.000	=
Armenia, Retiro	700	750	706	-
Cali, Cavasa	1.700	1.900	1.815	+
Cali, Santa Helena	1.500	1.600	1.558	-
Cartago (Valle del Cauca)	1.700	2.000	1.850	+
Ibagué, Plaza La 21	1.120	1.120	1.120	++
Manizales, Centro Galerías	1.300	1.500	1.400	-
Medellín, Central Mayorista de Antioquia	1.400	1.700	1.533	+
Medellín, Plaza Minorista José María Villa	1.300	1.500	1.357	-
Pereira, Mercasa	1.200	1.800	1.500	+
Rionegro (Antioquia)	1.700	2.000	1.863	+
Santa Bárbara (Antioquia)	400	600	500	-
<b>Mango común</b>				
Cali, Santa Helena	2.600	2.600	2.600	n.d.
Manizales, Centro Galerías	1.500	1.500	1.500	-
Neiva, Surabastos	1.200	1.600	1.447	-
Pereira, La 41	1.500	1.500	1.500	-
Pereira, Mercasa	1.300	1.300	1.300	n.d.
Sogamoso (Boyacá)	1.136	1.364	1.250	n.d.
<b>Mango de azúcar</b>				
Barranquilla, Barranquillita	3.800	4.000	3.860	-
La Unión (Nariño)	1.800	2.000	1.933	n.d.
Medellín, Central Mayorista de Antioquia	2.300	2.500	2.367	-
<b>Mango manzano</b>				
Armenia, Mercar	1.200	1.300	1.222	-
Duitama (Boyacá)	2.045	2.273	2.159	n.d.
Florencia (Caquetá)	1.600	1.600	1.600	=
<b>Mango manzano (continuación)</b>				
Medellín, Central Mayorista de Antioquia	2.000	2.500	2.125	n.d.
Pereira, La 41	1.500	1.700	1.600	-
Pereira, Mercasa	1.300	1.500	1.450	-
Sogamoso (Boyacá)	1.364	1.591	1.477	n.d.
Tunja, Complejo de Servicios del Sur	1.455	1.591	1.544	-
<b>Mango reina</b>				
Armenia, Mercar	800	850	828	+
Chiquinquirá (Boyacá)	1.300	1.500	1.467	-
Ibagué, Plaza La 21	800	1.200	1.067	-
Manizales, Centro Galerías	1.800	2.000	1.900	-
Pereira, La 41	1.300	1.400	1.367	-
Pereira, Mercasa	1.200	1.300	1.242	-
Tunja, Complejo de Servicios del Sur	1.364	2.045	1.626	-
<b>Mango Tommy</b>				
Armenia, Mercar	1.500	1.800	1.678	-
Barranquilla, Barranquillita	3.800	4.000	3.887	-
Bogotá, D. C., Corabastos	5.455	5.909	5.682	-
Bucaramanga, Centroabastos	4.400	5.200	4.950	-
Cali, Cavasa	4.400	5.400	4.975	-
Cali, Santa Helena	5.200	5.200	5.200	n.d.
Ibagué, Plaza La 21	2.200	2.200	2.200	n.d.
La Unión (Nariño)	4.400	4.800	4.667	+
Medellín, Central Mayorista de Antioquia	5.000	6.000	5.550	-
Neiva, Surabastos	3.200	4.800	4.000	-
Palmira (Valle del Cauca)	5.200	5.400	5.250	-
Pasto, El Potrerillo	4.200	4.800	4.500	-
Pereira, La 41	3.500	3.600	3.525	-
Pereira, Mercasa	3.200	3.800	3.388	-
Rionegro (Antioquia)	5.000	6.500	5.938	-
Tuluá (Valle del Cauca)	3.600	3.800	3.700	n.d.
Tunja, Complejo de Servicios del Sur	3.182	3.409	3.326	n.d.
Villavicencio, CAV	4.400	5.200	4.683	-
<b>Mango Yulima</b>				
Armenia, Mercar	900	1.150	1.061	-
Duitama (Boyacá)	1.591	1.682	1.621	n.d.
Florencia (Caquetá)	1.520	1.520	1.520	-
Medellín, Plaza Minorista José María Villa	1.500	2.200	2.025	-
Pereira, La 41	1.400	1.600	1.508	-
Pereira, Mercasa	1.200	1.500	1.308	-
Sogamoso (Boyacá)	1.364	1.591	1.515	n.d.
<b>Manzana nacional</b>				
Bogotá, D. C., Corabastos	2.250	2.500	2.441	-

**Cuadro 3.** Mercados mayoristas. Precios de venta de frutas frescas (continuación)  
2018 (29 de septiembre al 5 de octubre)

Productos y mercados	Pesos por kilogramo				Tendencia	Productos y mercados	Pesos por kilogramo				Tendencia
	Mínimo	Máximo	Medio				Mínimo	Máximo	Medio		
<b>Manzana nacional (continuación)</b>						<b>Manzana royal gala importada</b>					
Medellín, Central Mayorista de Antioquia	3.000	3.500	3.229	-		Arauca (Arauca)	6.267	6.333	6.300	+	
Sogamoso (Boyacá)	2.182	2.273	2.242	-		Armenia, Mercar	4.737	4.842	4.749	+	
Tunja, Complejo de Servicios del Sur	1.818	2.000	1.924	-		Bogotá, D. C., Corabastos	4.737	5.053	4.912	+	
						Bucaramanga, Centroabastos	4.000	4.250	4.063	-	
<b>Manzana roja importada</b>						Cali, Cavasa	4.474	4.737	4.611	=	
Arauca (Arauca)	4.500	4.750	4.600	-		Cali, Santa Helena	4.211	4.737	4.518	-	
Armenia, Mercar	4.684	4.842	4.754	+		Cartago (Valle del Cauca)	4.579	4.737	4.658	+	
Barranquilla, Barranquillita	4.737	4.842	4.807	=		Chiquinquirá (Boyacá)	5.158	5.263	5.228	-	
Bogotá, D. C., Corabastos	4.368	4.737	4.556	=		Cúcuta, Cenabastos	4.500	4.750	4.646	-	
Bucaramanga, Centroabastos	4.100	4.250	4.166	-		Duitama (Boyacá)	5.000	5.263	5.088	-	
Buenaventura (Valle del Cauca)	4.737	5.263	5.044	+		Florencia (Caquetá)	5.158	5.158	5.158	+	
Cali, Cavasa	4.474	4.737	4.583	-		Ibagué, Plaza La 21	4.474	4.737	4.616	-	
Cali, Santa Helena	4.211	4.474	4.430	-		Ipiales (Nariño), Ipiales somos todos	4.368	4.632	4.515	+	
Cartagena, Bazurto	4.474	4.526	4.491	-		La Ceja (Antioquia)	4.474	4.737	4.605	-	
Cartago (Valle del Cauca)	4.474	4.737	4.618	+		Manizales, Centro Galerías	4.632	5.000	4.770	-	
Chiquinquirá (Boyacá)	5.158	5.263	5.246	+		Medellín, Central Mayorista de Antioquia	4.211	4.474	4.342	=	
Cúcuta, Cenabastos	4.500	4.750	4.625	+		Montería, Mercado del Sur	4.211	4.474	4.316	-	
Duitama (Boyacá)	4.737	5.000	4.912	+		Neiva, Surabastos	4.737	5.000	4.842	-	
Florencia (Caquetá)	4.842	4.842	4.842	-		Palmira (Valle del Cauca)	4.474	4.737	4.638	+	
Ibagué, Plaza La 21	4.474	4.737	4.616	+		Pamplona (Norte de Santander)	4.500	5.000	4.750	-	
Ipiales (Nariño), Ipiales somos todos	4.474	4.579	4.509	+		Pasto, El Potrerillo	4.737	5.000	4.825	=	
La Unión (Nariño)	4.737	4.737	4.737	=		Pereira, La 41	4.421	5.000	4.640	+	
Manizales, Centro Galerías	4.316	4.895	4.691	-		Pereira, Mercasa	4.211	4.737	4.430	-	
Medellín, Central Mayorista de Antioquia	4.211	4.474	4.342	+		Popayán, Plaza de mercado del barrio Bolívar	4.737	5.000	4.849	-	
Montería, Mercado del Sur	4.474	4.474	4.474	=		Rionegro (Antioquia)	4.474	4.737	4.571	-	
Neiva, Surabastos	4.789	4.842	4.825	+		San Gil (Santander)	4.900	5.100	5.033	=	
Palmira (Valle del Cauca)	4.474	4.737	4.605	=		Socorro (Santander)	4.900	5.000	4.967	=	
Pamplona (Norte de Santander)	5.000	5.000	5.000	=		Sogamoso (Boyacá)	5.158	5.263	5.228	=	
Pasto, El Potrerillo	4.474	4.737	4.605	=		Tuluá (Valle del Cauca)	4.737	4.842	4.789	-	
Pereira, La 41	4.474	4.737	4.526	+		Tunja, Complejo de Servicios del Sur	4.474	4.895	4.662	-	
Pereira, Mercasa	4.211	4.737	4.461	+		Túquerres (Nariño)	4.474	4.579	4.500	-	
Popayán, Plaza de mercado del barrio Bolívar	4.474	4.632	4.553	+		Ubaté (Cundinamarca)	5.000	5.000	5.000	+	
Rionegro (Antioquia)	4.474	4.737	4.591	-		Valledupar, Mercado Nuevo	4.400	4.700	4.550	+	
San Gil (Santander)	5.000	5.250	5.117	=		Villavicencio, CAV	4.737	4.737	4.737	=	
Santa Marta (Magdalena)	4.500	4.500	4.500	=		<b>Manzana verde importada</b>					
Sincelejo, Nuevo Mercado	4.500	4.500	4.500	=		Arauca (Arauca)	6.200	6.333	6.267	-	
Socorro (Santander)	5.000	5.250	5.083	=		Armenia, Mercar	5.000	5.158	5.058	=	
Sogamoso (Boyacá)	5.158	5.263	5.228	=		Barranquilla, Barranquillita	4.947	5.105	5.022	+	
Tuluá (Valle del Cauca)	4.737	4.947	4.842	=		Bogotá, D. C., Corabastos	4.737	5.158	5.025	+	
Tunja, Complejo de Servicios del Sur	4.474	4.895	4.721	+		Bucaramanga, Centroabastos	4.300	4.500	4.406	-	
Túquerres (Nariño)	4.211	4.579	4.408	-		Buenaventura (Valle del Cauca)	4.737	5.263	5.088	+	
Valledupar, Mercado Nuevo	4.421	4.947	4.684	+		Cali, Cavasa	4.474	4.737	4.600	-	
Villavicencio, CAV	4.474	4.737	4.638	=		Cali, Santa Helena	4.211	4.737	4.605	+	
Yopal (Casanare)	3.947	4.211	4.079	-		Cartagena, Bazurto	4.842	5.000	4.947	=	
						Cartago (Valle del Cauca)	4.632	4.737	4.684	+	
						Chiquinquirá (Boyacá)	5.789	5.789	5.789	-	
						Cúcuta, Cenabastos	4.750	5.000	4.854	+	



**Cuadro 3.** Mercados mayoristas. Precios de venta de frutas frescas (continuación)  
2018 (29 de septiembre al 5 de octubre)

Productos y mercados	Pesos por kilogramo			
	Mínimo	Máximo	Medio	Tendencia
<b>Manzana verde importada (continuación)</b>				
Duitama (Boyacá)	5.000	5.263	5.088	-
Florencia (Caquetá)	5.263	5.526	5.395	+
Ibagué, Plaza La 21	4.737	5.263	4.956	=
Ipiales (Nariño), Ipiales somos todos	4.368	4.632	4.515	+
La Ceja (Antioquia)	4.474	4.737	4.605	+
La Unión (Nariño)	4.737	4.737	4.737	-
Manizales, Centro Galerías	4.632	5.263	4.855	-
Medellín, Central Mayorista de Antioquia	4.474	4.737	4.605	+
Montería, Mercado del Sur	4.474	4.474	4.474	=
Neiva, Surabastos	5.211	5.368	5.251	-
Palmira (Valle del Cauca)	4.474	4.737	4.572	-
Pamplona (Norte de Santander)	5.000	5.000	5.000	=
Pasto, El Potrerillo	4.737	5.000	4.825	=
Pereira, La 41	4.474	4.737	4.675	+
Pereira, Mercasa	4.421	4.737	4.548	-
Popayán, Plaza de mercado del barrio Bolívar	4.737	5.000	4.816	+
Rionegro (Antioquia)	4.474	5.000	4.735	-
San Gil (Santander)	5.000	5.250	5.117	=
Santa Marta (Magdalena)	4.500	4.500	4.500	=
Sincelejo, Nuevo Mercado	4.500	4.500	4.500	=
Socorro (Santander)	5.000	5.250	5.083	=
Sogamoso (Boyacá)	5.526	5.789	5.702	=
Tuluá (Valle del Cauca)	4.842	5.158	5.000	+
Tunja, Complejo de Servicios del Sur	4.474	5.000	4.721	-
Túquerres (Nariño)	4.474	4.737	4.544	-
Ubaté (Cundinamarca)	5.000	5.000	5.000	-
Valledupar, Mercado Nuevo	4.632	4.947	4.789	+
Villavicencio, CAV	5.000	5.263	5.033	+
Yopal (Casanare)	4.211	4.737	4.474	+
<b>Maracuyá</b>				
Arauca (Arauca)	2.500	3.000	2.750	+
Armenia, Mercar	2.200	2.500	2.311	++
Bogotá, D. C., Corabastos	2.800	4.600	3.567	+++
Bucaramanga, Centroabastos	3.000	3.333	3.250	+
Buenaventura (Valle del Cauca)	3.000	3.200	3.033	+++
Cali, Cavasa	2.600	3.300	2.952	+++
Cali, Santa Helena	2.700	3.200	2.933	+++
Cartago (Valle del Cauca)	2.200	2.800	2.500	++
Chiquinquirá (Boyacá)	3.000	3.200	3.033	+
Cúcuta, Cenabastos	3.000	3.300	3.031	-
Duitama (Boyacá)	3.800	4.000	3.867	+++
Ibagué, Plaza La 21	2.400	2.800	2.520	+
La Ceja (Antioquia)	2.300	2.400	2.333	++
Manizales, Centro Galerías	1.800	2.200	2.000	+
Medellín, Plaza Minorista José María Villa	2.000	2.500	2.185	+
Montería, Mercado del Sur	2.000	2.300	2.075	-
<b>Maracuyá antioqueño</b>				
Medellín, Central Mayorista de Antioquia	2.000	2.200	2.050	++
Montería, Mercado del Sur	2.500	2.500	2.500	+++
Sincelejo, Nuevo Mercado	2.200	2.400	2.308	+
<b>Maracuyá huilense</b>				
Florencia (Caquetá)	2.240	2.400	2.320	+
Neiva, Surabastos	2.240	2.880	2.542	++
<b>Maracuyá santandereano</b>				
Barranquilla, Barranquillita	3.333	3.600	3.428	+
Cartagena, Bazaruto	2.400	2.500	2.444	-
Santa Marta (Magdalena)	3.533	3.933	3.747	+
Valledupar, Mercabastos	3.000	4.000	3.639	++
<b>Maracuyá valluno</b>				
Barranquilla, Barranquillita	3.000	3.700	3.442	++
Barranquilla, Granabastos	3.200	3.400	3.250	+
Cartagena, Bazaruto	3.200	3.300	3.225	-
Medellín, Central Mayorista de Antioquia	3.000	3.500	3.211	++
<b>Melón Cantalup</b>				
Arauca (Arauca)	3.000	3.200	3.100	-
Armenia, Mercar	3.000	3.200	3.067	-
Barranquilla, Barranquillita	1.800	2.000	1.917	+
Bogotá, D. C., Corabastos	1.600	2.600	2.193	+
Bucaramanga, Centroabastos	1.800	2.500	2.075	+
Cali, Cavasa	1.600	2.000	1.781	+
Cali, Santa Helena	1.500	1.600	1.533	-

# BOLETÍN SEMANAL PRECIOS MAYORISTAS

**Cuadro 3.** Mercados mayoristas. Precios de venta de frutas frescas (continuación)  
2018 (29 de septiembre al 5 de octubre)

Productos y mercados	Pesos por kilogramo			
	Mínimo	Máximo	Medio	Tendencia
<b>Melón Cantalup (continuación)</b>				
Cartago (Valle del Cauca)	1.800	2.000	1.933	+
Chiquinquirá (Boyacá)	1.818	2.045	1.932	-
Cúcuta, Cenabastos	1.800	2.500	2.219	+++
Duitama (Boyacá)	1.818	2.045	1.894	+++
Ibagué, Plaza La 21	1.500	1.800	1.683	-
Manizales, Centro Galerías	2.000	2.500	2.200	=
Medellín, Central Mayorista de Antioquia	2.000	2.600	2.221	+
Montería, Mercado del Sur	2.500	2.500	2.500	=
Neiva, Surabastos	1.800	2.200	1.950	+
Palmira (Valle del Cauca)	1.500	1.700	1.613	-
Pasto, El Potrerillo	2.000	2.300	2.133	+
Pereira, Mercasa	2.000	2.200	2.033	+
San Gil (Santander)	1.800	2.200	1.924	-
Socorro (Santander)	1.920	2.000	1.973	-
Sogamoso (Boyacá)	2.200	2.500	2.375	-
Tunja, Complejo de Servicios del Sur	1.682	2.136	1.848	+
Valledupar, Mercado Nuevo	1.400	1.600	1.500	-
Villavicencio, CAV	2.600	3.200	2.975	+
<b>Mora de Castilla</b>				
Arauca (Arauca)	3.000	3.000	3.000	=
Armenia, Mercar	3.400	3.600	3.556	+
Barranquilla, Barranquillita	2.320	3.280	2.827	-
Barranquilla, Granabastos	2.080	3.600	2.813	-
Bogotá, D. C., Corabastos	2.769	3.077	2.974	+++
Bucaramanga, Centroabastos	2.000	3.200	2.685	+++
Buenaventura (Valle del Cauca)	3.200	4.000	3.700	++
Cali, Cavasa	2.000	2.400	2.212	++
Cali, Santa Helena	2.000	2.160	2.080	+
Cartagena, Bazurto	2.400	2.560	2.520	-
Cartago (Valle del Cauca)	2.600	3.000	2.767	+
Chiquinquirá (Boyacá)	1.800	2.000	1.967	+
Cúcuta, Cenabastos	1.667	2.333	2.007	++
Duitama (Boyacá)	1.600	1.600	1.600	-
Ibagué, Plaza La 21	2.400	3.000	2.692	+
Ipiales (Nariño), Ipiales somos todos	1.125	1.375	1.260	+
La Unión (Nariño)	960	1.120	1.040	-
Manizales, Centro Galerías	2.500	3.400	2.979	+
Marinilla (Antioquia)	2.100	2.400	2.250	++
Medellín, Central Mayorista de Antioquia	1.800	2.500	2.298	++
Montería, Mercado del Sur	2.333	3.667	2.972	+++
Neiva, Surabastos	1.200	2.000	1.527	+++
Palmira (Valle del Cauca)	2.240	2.400	2.300	++
Pamplona (Norte de Santander)	1.200	1.600	1.453	+
Pasto, El Potrerillo	1.500	2.000	1.792	+
Pereira, La 41	2.000	2.500	2.325	++
Pereira, Mercasa	2.000	2.100	2.017	-
<b>Mora de Castilla (continuación)</b>				
Popayán, Plaza de mercado del barrio Bolívar	1.600	2.000	1.840	++
Rionegro (Antioquia)	2.400	3.500	2.897	++
San Gil (Santander)	1.900	2.000	1.933	+
San Vicente (Antioquia)	1.800	2.000	1.925	+
Santa Marta (Magdalena)	2.400	2.720	2.544	+
Sincelejo, Nuevo Mercado	3.000	4.000	3.483	++
Socorro (Santander)	1.700	1.800	1.733	=
Sogamoso (Boyacá)	1.600	1.800	1.750	-
Tuluá (Valle del Cauca)	2.400	2.400	2.400	+
Tunja, Complejo de Servicios del Sur	2.400	2.600	2.489	+
Ubaté (Cundinamarca)	3.000	3.000	3.000	=
Valledupar, Mercabastos	2.240	2.720	2.489	+
Villavicencio, CAV	2.400	3.400	2.869	++
Yopal (Casanare)	3.750	4.000	3.875	-
<b>Naranja común</b>				
Arauca (Arauca)	1.043	1.043	1.043	=
Bucaramanga, Mercados del centro	240	240	240	=
Cartagena, Bazurto	940	970	952	-
Chiquinquirá (Boyacá)	333	333	333	-
Cúcuta, Cenabastos	600	833	746	+
Cúcuta, La Nueva Sexta	600	833	722	++
Ibagué, Plaza La 21	480	480	480	-
Montería, Mercado del Sur	800	800	800	=
Neiva, Surabastos	320	400	387	-
Pamplona (Norte de Santander)	500	600	533	++
San Gil (Santander)	400	540	484	+
Santa Bárbara (Antioquia)	300	400	344	+
Socorro (Santander)	400	440	413	-
Sonsón (Antioquia)	300	300	300	=
Tunja, Complejo de Servicios del Sur	667	733	704	-
Ubaté (Cundinamarca)	800	800	800	++
Valledupar, Mercado Nuevo	600	640	607	-
<b>Naranja Sweet</b>				
Armenia, Mercar	580	620	602	+
Armenia, Retiro	480	520	502	-
Bogotá, D. C., Corabastos	1.000	1.100	1.058	-
Cali, Cavasa	800	900	844	-
Cali, Santa Helena	800	800	800	-
Cartago (Valle del Cauca)	800	900	867	+
Ibagué, Plaza La 21	700	900	793	-
Neiva, Surabastos	700	800	762	-
Pasto, El Potrerillo	900	1.000	950	=
Pereira, La 41	800	1.200	950	-
Pereira, Mercasa	700	1.000	800	+
Popayán, Plaza de mercado del barrio Bolívar	680	720	693	-
Tuluá (Valle del Cauca)	800	900	833	-

**Cuadro 3.** Mercados mayoristas. Precios de venta de frutas frescas (continuación)  
2018 (29 de septiembre al 5 de octubre)

Productos y mercados	Pesos por kilogramo			
	Mínimo	Máximo	Medio	Tendencia
<b>Naranja Valencia</b>				
Armenia, Mercar	480	520	493	-
Armenia, Retiro	360	380	369	-
Barranquilla, Barranquillita	1.040	1.080	1.050	=
Bogotá, D. C., Corabastos	1.000	1.100	1.058	-
Bucaramanga, Centroabastos	600	720	675	++
Bucaramanga, Mercados del centro	560	600	573	=
Buenaventura (Valle del Cauca)	1.200	1.300	1.257	+
Cartagena, Bazaruto	1.040	1.080	1.071	-
Cartago (Valle del Cauca)	660	720	690	-
Cúcuta, Cenabastos	900	1.000	913	=
Duitama (Boyacá)	900	900	900	-
Florencia (Caquetá)	800	800	800	-
Ipiales (Nariño), Ipiales somos todos	675	800	742	-
La Ceja (Antioquia)	1.000	1.100	1.017	-
Manizales, Centro Galerías	600	900	717	-
Medellín, Central Mayorista de Antioquia	800	1.000	929	-
Medellín, Plaza Minorista José María Villa	900	1.100	1.017	+
Montería, Mercado del Sur	660	840	768	-
Pasto, El Potrerillo	900	1.000	950	=
Pereira, Mercasa	600	1.000	750	+
Rionegro (Antioquia)	1.200	1.300	1.264	-
Santa Marta (Magdalena)	1.000	1.120	1.053	+
Sincelejo, Nuevo Mercado	800	840	813	-
Sogamoso (Boyacá)	1.100	1.300	1.193	-
Tunja, Complejo de Servicios del Sur	840	920	878	-
Túquerres (Nariño)	750	850	796	-
Valledupar, Mercado Nuevo	720	800	733	-
Villavicencio, CAV	800	920	858	-
Yopal (Casanare)	760	800	780	-
<b>Papaya hawaiana</b>				
Medellín, Central Mayorista de Antioquia	1.607	1.964	1.853	-
<b>Papaya Maradol</b>				
Arauca (Arauca)	2.000	2.000	2.000	=
Armenia, Mercar	1.200	1.300	1.222	-
Bogotá, D. C., Corabastos	1.833	2.111	1.980	-
Bucaramanga, Centroabastos	1.300	1.800	1.600	-
Buenaventura (Valle del Cauca)	1.800	2.000	1.933	-
Cali, Cavasa	1.700	1.900	1.796	-
Cali, Santa Helena	1.600	1.700	1.650	+
Cartagena, Bazaruto	1.875	1.875	1.875	+
Cartago (Valle del Cauca)	1.700	2.000	1.883	-
Chiquinquirá (Boyacá)	1.389	1.667	1.546	-
Cúcuta, Cenabastos	1.200	1.400	1.290	-
Duitama (Boyacá)	1.667	1.944	1.806	+
Ibagué, Plaza La 21	1.000	1.500	1.317	-
Ipiales (Nariño), Ipiales somos todos	2.400	2.600	2.500	-
<b>Papaya Maradol (continuación)</b>				
La Ceja (Antioquia)	2.500	2.700	2.567	-
La Unión (Nariño)	2.000	2.000	2.000	=
Manizales, Centro Galerías	1.800	2.000	1.900	-
Medellín, Central Mayorista de Antioquia	2.400	2.700	2.558	-
Medellín, Plaza Minorista José María Villa	900	1.100	1.033	-
Neiva, Surabastos	1.300	1.600	1.450	-
Palmira (Valle del Cauca)	1.700	2.000	1.850	-
Pamplona (Norte de Santander)	1.500	2.000	1.750	-
Pasto, El Potrerillo	2.000	2.200	2.100	=
Pereira, La 41	1.800	1.800	1.800	-
Pereira, Mercasa	1.500	2.000	1.694	-
Popayán, Plaza de mercado del barrio Bolívar	1.600	1.700	1.650	+
Rionegro (Antioquia)	2.800	3.200	3.017	-
San Gil (Santander)	1.100	1.350	1.183	-
Socorro (Santander)	880	1.120	987	+
Sogamoso (Boyacá)	1.556	1.667	1.611	=
Tuluá (Valle del Cauca)	1.400	1.500	1.438	-
Tunja, Complejo de Servicios del Sur	1.444	1.556	1.519	-
Ubaté (Cundinamarca)	1.222	1.222	1.222	+++
Valledupar, Mercado Nuevo	1.000	1.100	1.025	-
Villavicencio, CAV	1.150	1.300	1.248	-
<b>Papaya melona</b>				
Medellín, Central Mayorista de Antioquia	1.200	1.300	1.225	=
<b>Papaya redonda</b>				
Medellín, Central Mayorista de Antioquia	1.200	1.300	1.225	=
<b>Papaya tainung</b>				
Barranquilla, Barranquillita	1.000	1.400	1.208	-
Bogotá, D. C., Corabastos	2.400	2.800	2.639	-
Cartagena, Bazaruto	1.200	1.500	1.400	+
Florencia (Caquetá)	1.200	1.200	1.200	+
Medellín, Central Mayorista de Antioquia	1.200	1.500	1.300	-
Medellín, Plaza Minorista José María Villa	1.000	1.100	1.050	-
Montería, Mercado del Sur	880	960	920	-
Santa Marta (Magdalena)	1.200	1.400	1.300	-
Sincelejo, Nuevo Mercado	767	833	811	-
Villavicencio, CAV	1.250	1.500	1.315	-
<b>Patilla</b>				
Armenia, Mercar	700	800	772	-
Barranquilla, Barranquillita	1.100	1.150	1.117	=

**Cuadro 3.** Mercados mayoristas. Precios de venta de frutas frescas (continuación)  
2018 (29 de septiembre al 5 de octubre)

Productos y mercados	Pesos por kilogramo				Tendencia	Productos y mercados	Pesos por kilogramo				Tendencia
	Mínimo	Máximo	Medio				Mínimo	Máximo	Medio		
<b>Patilla (continuación)</b>						<b>Pera importada (continuación)</b>					
Bogotá, D. C., Corabastos	800	900	867	-		Neiva, Surabastos	5.111	5.444	5.278	+	
Bucaramanga, Centroabastos	900	1.000	938	-		Palmira (Valle del Cauca)	4.474	4.737	4.605	=	
Cali, Cavasa	1.200	1.200	1.200	=		Pamplona (Norte de Santander)	4.750	5.000	4.875	-	
Cali, Santa Helena	1.100	1.200	1.167	-		Pasto, El Potrerillo	4.737	4.842	4.772	-	
Cartagena, Bazurto	800	900	854	+		Pereira, La 41	4.500	5.000	4.733	+	
Cartago (Valle del Cauca)	900	1.000	983	-		Pereira, Mercasa	4.250	4.800	4.650	-	
Cúcuta, Cenabastos	1.000	1.100	1.023	-		Popayán, Plaza de mercado del barrio Bolívar	4.737	4.842	4.750	+	
Ibagué, Plaza La 21	800	900	867	n.d.		Rionegro (Antioquia)	3.947	4.632	4.376	-	
Medellín, Plaza Minorista José María Villa	900	1.000	950	-		San Gil (Santander)	4.750	5.000	4.867	=	
Montería, Mercado del Sur	800	800	800	-		Santa Marta (Magdalena)	4.611	4.611	4.611	=	
Palmira (Valle del Cauca)	1.200	1.200	1.200	-		Sincelejo, Nuevo Mercado	4.000	4.250	4.167	-	
Pasto, El Potrerillo	800	1.300	1.044	-		Socorro (Santander)	4.750	4.850	4.783	=	
Pereira, La 41	1.000	1.000	1.000	-		Sogamoso (Boyacá)	4.632	5.000	4.851	-	
Popayán, Plaza de mercado del barrio Bolívar	1.200	1.300	1.225	-		Tuluá (Valle del Cauca)	4.842	5.158	5.000	+	
Rionegro (Antioquia)	900	1.000	963	-		Tunja, Complejo de Servicios del Sur	4.632	5.000	4.836	+	
San Gil (Santander)	900	1.100	989	-		Valledupar, Mercado Nuevo	4.200	4.700	4.450	-	
Santa Marta (Magdalena)	1.200	1.300	1.250	-		Villavicencio, CAV	4.250	4.500	4.406	=	
Sincelejo, Nuevo Mercado	700	700	700	-		Yopal (Casanare)	4.500	4.750	4.625	-	
Socorro (Santander)	1.000	1.100	1.033	=							
Tuluá (Valle del Cauca)	1.100	1.200	1.150	-		<b>Pera nacional</b>					
Tunja, Complejo de Servicios del Sur	700	740	718	+		Bogotá, D. C., Corabastos	3.478	3.696	3.644	+	
Valledupar, Mercado Nuevo	850	950	867	-		Chiquinquirá (Boyacá)	3.478	3.478	3.478	=	
						Medellín, Central Mayorista de Antioquia	3.333	3.333	3.333	n.d.	
<b>Patilla baby</b>						Tunja, Complejo de Servicios del Sur	2.522	2.826	2.681	+	
Bogotá, D. C., Corabastos	1.500	1.700	1.567	-							
Bucaramanga, Centroabastos	2.500	2.500	2.500	=		<b>Piña gold</b>					
Medellín, Central Mayorista de Antioquia	1.400	1.600	1.550	-		Armenia, Mercar	1.000	1.100	1.033	-	
						Bogotá, D. C., Corabastos	1.364	1.818	1.641	+	
<b>Pera importada</b>						Bucaramanga, Centroabastos	1.300	1.400	1.350	-	
Armenia, Mercar	4.750	4.900	4.856	+		Buenaventura (Valle del Cauca)	1.600	2.000	1.900	-	
Bogotá, D. C., Corabastos	4.300	4.850	4.703	+		Cali, Cavasa	1.300	1.400	1.350	-	
Bucaramanga, Centroabastos	4.250	4.250	4.250	+		Cali, Santa Helena	1.200	1.500	1.333	-	
Buenaventura (Valle del Cauca)	5.263	5.263	5.263	+		Cartagena, Bazurto	2.000	2.100	2.067	+	
Cali, Cavasa	4.474	4.842	4.644	+		Cartago (Valle del Cauca)	1.600	1.900	1.733	-	
Cali, Santa Helena	4.474	4.737	4.605	-		Chiquinquirá (Boyacá)	1.818	2.000	1.879	+	
Cartagena, Bazurto	4.684	4.842	4.754	+		Cúcuta, Cenabastos	1.400	1.800	1.615	+	
Cartago (Valle del Cauca)	4.842	5.053	4.947	+		Duitama (Boyacá)	1.455	1.545	1.485	-	
Chiquinquirá (Boyacá)	5.263	5.526	5.307	+		Ibagué, Plaza La 21	1.200	1.500	1.350	-	
Cúcuta, Cenabastos	4.500	5.000	4.708	-		Ipiales (Nariño), Ipiales somos todos	1.333	1.667	1.491	-	
Duitama (Boyacá)	4.474	4.579	4.509	-		La Unión (Nariño)	2.000	2.000	2.000	=	
Florencia (Caquetá)	4.947	4.947	4.947	-		Manizales, Centro Galerías	1.300	1.500	1.350	-	
Ibagué, Plaza La 21	4.737	4.737	4.737	-		Medellín, Central Mayorista de Antioquia	1.100	1.400	1.233	-	
Ipiales (Nariño), Ipiales somos todos	4.737	4.737	4.737	+		Medellín, Plaza Minorista José María Villa	1.000	1.500	1.222	-	
La Unión (Nariño)	4.737	4.737	4.737	-		Montería, Mercado del Sur	1.200	1.200	1.200	-	
Manizales, Centro Galerías	4.500	4.750	4.600	-		Neiva, Surabastos	1.400	1.600	1.483	-	
Medellín, Central Mayorista de Antioquia	4.211	4.737	4.430	+		Palmira (Valle del Cauca)	1.300	1.500	1.413	-	
Montería, Mercado del Sur	4.474	4.737	4.583	+							

**Cuadro 3.** Mercados mayoristas. Precios de venta de frutas frescas (continuación)  
2018 (29 de septiembre al 5 de octubre)

Productos y mercados	Pesos por kilogramo			
	Mínimo	Máximo	Medio	Tendencia
<b>Piña gold</b>				
<b>(continuación)</b>				
Pasto, El Potrerillo	1.200	1.400	1.283	-
Pereira, La 41	1.400	1.600	1.517	-
Pereira, Mercasa	1.400	1.700	1.500	-
Rionegro (Antioquia)	1.500	1.600	1.545	-
Santa Marta (Magdalena)	1.700	2.200	1.972	+
Sogamoso (Boyacá)	1.273	1.545	1.409	-
Tuluá (Valle del Cauca)	1.300	1.400	1.367	-
Tunja, Complejo de Servicios del Sur	1.636	2.000	1.788	-
Ubaté (Cundinamarca)	1.636	1.636	1.636	+
<b>Piña manzana</b>				
Cali, Cavasa	800	900	823	+
Cali, Santa Helena	1.100	1.300	1.200	-
La Ceja (Antioquia)	1.250	1.250	1.250	=
Manizales, Centro Galerías	1.000	1.100	1.050	=
Medellín, Central Mayorista de Antioquia	1.200	1.500	1.267	=
Medellín, Plaza Minorista José María Villa	1.000	1.000	1.000	n.d.
Pasto, El Potrerillo	1.350	1.450	1.417	+
Pereira, La 41	1.300	1.300	1.300	=
Pereira, Mercasa	1.300	1.400	1.350	=
Popayán, Plaza de mercado del barrio Bolívar	700	750	742	-
Rionegro (Antioquia)	1.200	1.350	1.254	++
<b>Piña perolera</b>				
Barranquilla, Barranquillita	1.080	1.160	1.120	-
Barranquilla, Granabastos	1.120	1.200	1.180	-
Bogotá, D. C., Corabastos	719	875	800	+
Bucaramanga, Centroabastos	667	733	700	-
Cartagena, Bazaruto	1.320	1.400	1.373	+
Chiquinquirá (Boyacá)	833	1.000	897	-
Cúcuta, Cenabastos	833	1.000	914	-
Cúcuta, La Nueva Sexta	800	800	800	-
Duitama (Boyacá)	933	1.000	956	=
Florencia (Caquetá)	1.250	1.250	1.250	=
Medellín, Central Mayorista de Antioquia	1.100	1.100	1.100	=
Montería, Mercado del Sur	720	800	770	-
Neiva, Surabastos	1.179	1.179	1.179	-
Pamplona (Norte de Santander)	833	1.000	958	-
San Gil (Santander)	733	833	783	-
Santa Marta (Magdalena)	1.240	1.400	1.340	-
Sincelejo, Nuevo Mercado	1.000	1.000	1.000	=
Socorro (Santander)	667	733	689	-
Sogamoso (Boyacá)	833	1.000	942	+
Tunja, Complejo de Servicios del Sur	833	900	861	-
Valledupar, Mercabastos	1.040	1.200	1.176	-
<b>Pitahaya</b>				
Arauca (Arauca)	5.700	6.000	5.850	=
Bogotá, D. C., Corabastos	5.000	6.000	5.264	+
Bucaramanga, Centroabastos	4.000	5.000	4.125	+
Cúcuta, Cenabastos	5.000	7.000	6.000	+
Ibagué, Plaza La 21	4.000	5.000	4.750	n.d.
Medellín, Central Mayorista de Antioquia	4.500	6.000	5.177	+
Neiva, Surabastos	5.500	6.000	5.903	+
Sogamoso (Boyacá)	4.000	5.000	4.521	+
Tunja, Complejo de Servicios del Sur	3.300	4.200	3.856	++
Villavicencio, CAV	6.000	7.000	6.125	-
<b>Tangelo</b>				
Bogotá, D. C., Corabastos	2.000	2.200	2.056	-
Bucaramanga, Centroabastos	1.400	1.600	1.565	+
Cartago (Valle del Cauca)	2.000	2.400	2.233	=
Manizales, Centro Galerías	1.600	1.800	1.683	-
Medellín, Central Mayorista de Antioquia	2.000	2.400	2.056	-
Pereira, Mercasa	1.500	2.000	1.742	+
Rionegro (Antioquia)	2.000	2.500	2.283	-
Tunja, Complejo de Servicios del Sur	1.520	1.800	1.680	-
Ubaté (Cundinamarca)	2.750	3.000	2.875	-
Villavicencio, CAV	1.600	2.000	1.673	-
<b>Tomate de árbol</b>				
Arauca (Arauca)	2.682	2.818	2.750	+
Armenia, Mercar	1.880	1.920	1.902	=
Barranquilla, Barranquillita	1.800	2.000	1.892	+
Barranquilla, Granabastos	2.000	2.100	2.017	+
Bogotá, D. C., Corabastos	2.200	2.400	2.333	+
Bucaramanga, Centroabastos	1.800	1.920	1.860	+
Buenaventura (Valle del Cauca)	1.800	2.000	1.933	=
Cali, Cavasa	1.600	1.900	1.756	+
Cali, Santa Helena	1.800	2.000	1.900	+
Cartagena, Bazaruto	2.000	2.100	2.067	-
Cartago (Valle del Cauca)	1.800	2.200	1.983	+
Chiquinquirá (Boyacá)	1.957	2.174	1.993	-
Cúcuta, Cenabastos	2.600	2.800	2.750	+
Duitama (Boyacá)	2.391	2.609	2.536	=
El Santuario (Antioquia)	1.200	1.300	1.231	+
Florencia (Caquetá)	2.400	2.560	2.480	+
Ibagué, Plaza La 21	2.000	2.320	2.203	+
Ipiales (Nariño), Ipiales somos todos	1.333	1.500	1.400	+
La Ceja (Antioquia)	1.500	1.600	1.550	-
La Unión (Antioquia)	1.000	1.100	1.050	=
La Unión (Nariño)	1.500	1.667	1.611	-
Manizales, Centro Galerías	1.600	1.680	1.620	=
Marinilla (Antioquia)	1.100	1.300	1.168	+
Medellín, Central Mayorista de Antioquia	1.500	1.800	1.704	+



# BOLETÍN SEMANAL PRECIOS MAYORISTAS

**Cuadro 3.** Mercados mayoristas. Precios de venta de frutas frescas (continuación)  
2018 (29 de septiembre al 5 de octubre)

Productos y mercados	Pesos por kilogramo			
	Mínimo	Máximo	Medio	Tendencia
<b>Tomate de árbol (continuación)</b>				
Medellín, Plaza Minorista José María Villa	1.600	2.000	1.833	+++
Montería, Mercado del Sur	1.600	1.800	1.733	+
Neiva, Surabastos	2.000	2.400	2.222	+
Palmira (Valle del Cauca)	1.700	2.200	1.925	++
Pamplona (Norte de Santander)	1.875	2.083	1.968	-
Pasto, El Potrerillo	1.400	1.700	1.536	-
Peñol (Antioquia)	1.000	1.250	1.108	-
Pereira, La 41	1.800	1.800	1.800	+
Pereira, Mercasa	1.500	2.000	1.758	+
Popayán, Plaza de mercado del barrio Bolívar	1.120	1.440	1.292	-
Rionegro (Antioquia)	1.200	1.400	1.281	+
San Gil (Santander)	2.400	2.480	2.427	-
San Vicente (Antioquia)	1.200	1.350	1.275	-
Santa Marta (Magdalena)	2.120	2.400	2.244	+
Sincelejo, Nuevo Mercado	1.800	1.800	1.800	+
Socorro (Santander)	2.400	2.480	2.427	-
Sogamoso (Boyacá)	2.391	2.609	2.500	-
Sonsón (Antioquia)	900	1.000	950	-
Tuluá (Valle del Cauca)	1.800	2.000	1.925	+
Tunja, Complejo de Servicios del Sur	2.522	2.739	2.633	++
Túquerres (Nariño)	1.500	1.533	1.506	+
Valledupar, Mercabastos	2.000	2.240	2.117	+
Villavicencio, CAV	2.320	2.600	2.418	-
Yopal (Casanare)	2.600	2.800	2.700	=
<b>Uchuva con cáscara</b>				
Bucaramanga, Centroabastos	2.600	3.000	2.750	+
Cúcuta, Cenabastos	2.000	2.000	2.000	=
Ibagué, Plaza La 21	2.000	2.240	2.030	+
Medellín, Central Mayorista de Antioquia	4.000	4.000	4.000	+
San Gil (Santander)	2.200	2.500	2.350	-
Socorro (Santander)	2.300	2.700	2.533	-
<b>Uva importada</b>				
Arauca (Arauca)	10.625	11.625	11.094	+
Barranquilla, Barranquillita	7.556	7.778	7.704	=
Bogotá, D. C., Corabastos	10.625	11.250	10.955	+
Bucaramanga, Centroabastos	9.750	10.000	9.875	+
Buenaventura (Valle del Cauca)	10.000	10.625	10.313	n.d.
Cali, Cavasa	9.412	10.000	9.828	-
Cali, Santa Helena	9.412	9.412	9.412	-
Cartagena, Bazurto	9.889	10.000	9.963	=
Cúcuta, Cenabastos	10.625	11.250	10.781	-
Medellín, Central Mayorista de Antioquia	8.750	10.625	9.505	-
Palmira (Valle del Cauca)	9.000	10.625	9.927	-
San Gil (Santander)	10.000	10.250	10.167	=
<b>Uva importada (continuación)</b>				
Santa Marta (Magdalena)	10.625	10.625	10.625	=
Socorro (Santander)	10.000	10.250	10.083	=
Sogamoso (Boyacá)	10.625	11.250	10.833	+
Valledupar, Mercado Nuevo	10.625	11.000	10.813	+
Villavicencio, CAV	10.000	11.250	10.234	+
<b>Uva Isabela</b>				
Arauca (Arauca)	2.640	2.720	2.680	+
Armenia, Mercar	2.731	2.907	2.819	-
Bogotá, D. C., Corabastos	2.400	2.800	2.678	-
Bucaramanga, Centroabastos	2.160	2.560	2.390	+
Cali, Cavasa	1.840	2.000	1.932	-
Cali, Santa Helena	1.840	1.920	1.893	=
Chiquinquirá (Boyacá)	2.400	3.000	2.607	+
Cúcuta, Cenabastos	3.000	3.400	3.133	+
Duitama (Boyacá)	2.000	2.240	2.080	+
Ibagué, Plaza La 21	2.240	2.240	2.240	+
Ipiales (Nariño), Ipiales somos todos	1.920	2.080	2.033	-
La Unión (Nariño)	2.800	3.040	2.880	+
Medellín, Central Mayorista de Antioquia	2.400	3.000	2.667	-
Neiva, Surabastos	1.500	1.800	1.700	+
Palmira (Valle del Cauca)	1.680	2.000	1.860	=
Pamplona (Norte de Santander)	3.000	3.000	3.000	-
Pasto, El Potrerillo	2.000	2.240	2.116	-
Popayán, Plaza de mercado del barrio Bolívar	1.920	2.000	1.970	-
Rionegro (Antioquia)	3.000	3.200	3.117	-
San Gil (Santander)	2.640	2.800	2.747	=
Sincelejo, Nuevo Mercado	2.833	2.917	2.856	-
Socorro (Santander)	2.560	2.800	2.653	-
Sogamoso (Boyacá)	1.840	2.240	2.023	-
Tuluá (Valle del Cauca)	1.920	2.000	1.973	-
Tunja, Complejo de Servicios del Sur	2.400	2.640	2.516	+
Túquerres (Nariño)	2.000	2.160	2.060	-
Ubaté (Cundinamarca)	2.600	2.800	2.700	+
Villavicencio, CAV	2.400	2.800	2.590	+
Yopal (Casanare)	2.800	2.800	2.800	+
<b>Uva negra</b>				
Sogamoso (Boyacá)	3.440	3.600	3.547	+
<b>Uva red globe nacional</b>				
Armenia, Mercar	5.360	5.600	5.467	+
Barranquilla, Barranquillita	4.500	4.750	4.597	-
Bogotá, D. C., Corabastos	4.545	6.222	5.267	-
Bucaramanga, Centroabastos	5.000	5.000	5.000	+
Cali, Cavasa	5.556	6.111	5.766	-
Cali, Santa Helena	5.333	5.333	5.333	=
Cartagena, Bazurto	5.333	5.556	5.481	-

**Cuadro 3.** Mercados mayoristas. Precios de venta de frutas frescas (conclusión)  
2018 (29 de septiembre al 5 de octubre)

Productos y mercados	Pesos por kilogramo			
	Precios			Tenden-
	Mínimo	Máximo	Medio	cia
<b>Uva red globe nacional (continuación)</b>				
Cartago (Valle del Cauca)	5.000	6.000	5.500	-
Ibagué, Plaza La 21	4.400	5.200	4.733	-
Manizales, Centro Galerías	4.640	5.120	4.880	-
Medellín, Central Mayorista de Antioquia	5.400	5.800	5.637	-
Montería, Mercado del Sur	5.556	6.111	5.750	-
Pasto, El Potrerillo	4.400	5.200	4.756	-
Pereira, La 41	5.500	5.500	5.500	=
Pereira, Mercasa	5.000	5.600	5.383	-
Popayán, Plaza de mercado del barrio Bolívar	5.263	5.526	5.428	+
Rionegro (Antioquia)	5.889	6.333	6.130	+
San Gil (Santander)	5.273	5.636	5.475	+
Socorro (Santander)	5.000	5.455	5.258	+
Tuluá (Valle del Cauca)	5.000	6.000	5.467	-
Villavicencio, CAV	4.545	5.273	5.000	-
<b>Uva roja</b>				
Duitama (Boyacá)	3.200	3.600	3.333	-
Florencia (Caquetá)	6.500	6.500	6.500	+
Ipiales (Nariño), Ipiales somos todos	4.667	5.000	4.796	-
La Unión (Nariño)	3.360	3.600	3.520	-
Neiva, Surabastos	5.700	7.000	6.225	-
Pereira, Mercasa	8.333	8.889	8.731	-
Sincelejo, Nuevo Mercado	5.000	5.778	5.469	-

**TENDENCIAS**

---	-
Variación mayor al -20 %	Variación entre 0 % y -10 %
--	=
Variación entre -10 % y -20 %	Variación igual a 0 %

Productos y mercados	Pesos por kilogramo			
	Precios			Tenden-
	Mínimo	Máximo	Medio	cia
<b>Uva roja (continuación)</b>				
Sogamoso (Boyacá)	3.440	3.600	3.547	+
Túquerres (Nariño)	4.667	5.333	4.954	-
<b>Uva verde</b>				
Bogotá, D. C., Corabastos	6.111	7.000	6.534	-
Cartago (Valle del Cauca)	5.120	5.120	5.120	=
Cúcuta, Cenabastos	6.667	7.778	7.417	+
Florencia (Caquetá)	6.500	6.500	6.500	+
Medellín, Central Mayorista de Antioquia	5.556	6.111	5.972	-
Neiva, Surabastos	9.000	9.000	9.000	=
San Gil (Santander)	5.909	6.091	5.970	=
Socorro (Santander)	5.909	6.091	5.970	n.d.
Sogamoso (Boyacá)	3.818	4.091	3.939	+
Tunja, Complejo de Servicios del Sur	4.727	5.000	4.866	-
<b>Zapote</b>				
Barranquilla, Barranquillita	3.500	3.550	3.517	=
Bucaramanga, Centroabastos	1.400	1.600	1.500	=
Cúcuta, Cenabastos	1.167	1.167	1.167	+
Medellín, Central Mayorista de Antioquia	1.200	1.400	1.275	+
Medellín, Plaza Minorista José María Villa	1.000	1.600	1.343	+++
Santa Bárbara (Antioquia)	500	700	600	+++
Valledupar, Mercado Nuevo	3.500	3.500	3.500	+

+	+++
Variación entre 0 % y 10 %	Variación mayor al 20 %
++	n. d.
Variación entre 10 % y 20 %	No determinado

## TUBÉRCULOS, RAÍCES Y PLÁTANOS

### Aumentaron las cotizaciones de las papas

Durante la presente semana se incrementaron las cotizaciones de la papa criolla limpia en treinta de los cuarenta y cuatro mercados donde se negoció. Esta situación obedeció a que disminuyó la oferta desde Mutiscua, Cárcota, Pamplona y Chitagá (Norte de Santander) y el Altiplano Cundiboyacense, en donde los cultivos se han visto afectados por las lluvias. A lo anterior se sumó la reducción de las cosechas en El Carmen de Viboral, La Unión, Sonsón y Marinilla (Antioquia). En Bucaramanga y Bogotá, por ejemplo, el alza superó el 10,00%, ofreciéndose el kilo a \$1.200 y a \$1.985, respectivamente.

De la misma forma, subieron los precios mayoristas de las papas capira, única, R-12 negra y suprema. En el caso de la papa capira, el incremento en la cotización se registró en veintitrés de los veintinueve mercados donde se negoció. Según los comerciantes, esta situación se presentó debido al menor volumen de ingreso de carga procedente de Marinilla, La Unión, Sonsón, Santa Rosa de Osos, San Pedro de los Milagros y El Carmen de Viboral (Antioquia), Ipiales, Guachucal y Túquerres (Nariño). En Pereira, en La 41, y Cali, en Cavasa, por ejemplo, el kilo se ofreció a \$755 y a \$746, respectivamente; 9,37%, en promedio, más que la semana anterior.

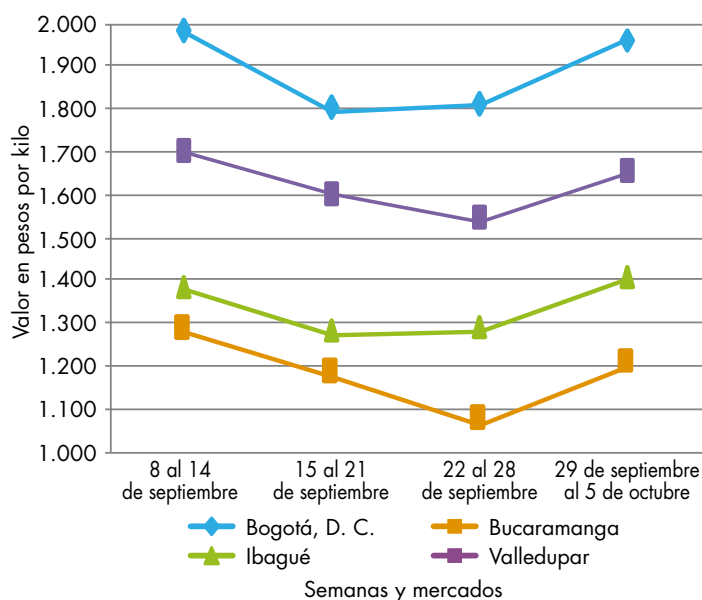
También se reportó un alza de la cotización de la papa única, como consecuencia de la menor producción en Chitagá (Norte de Santander), Cerrito (Santander) y el Altiplano Cundiboyacense, donde los cultivos se han

visto afectados por las lluvias. El incremento se presentó en veintidós de los veintiséis mercados donde se negoció esta semana. En Bogotá y Bucaramanga, por ejemplo, el aumento superó el 6,00%, comercializándose el kilo a \$583 y a \$650, respectivamente.

En contraste, bajaron las cotizaciones del ñame espino y el ulluco. En el caso de del ñame espino, la reducción del precio mayorista se registró en cinco de los seis mercados donde se negoció a lo largo de la semana. Los comerciantes afirmaron que se dio la salida de las cosechas en San Juan de Nepomuceno y El Carmen de Bolívar (Bolívar), Los Córdoba (Córdoba) y Sucre. En Montería y Sincelejo, por ejemplo, el descenso superó el 15,00%, ofreciéndose el kilo a \$1.700 y \$2.000, respectivamente.

Finalmente, descendió el precio mayorista del ulluco debido el mayor nivel de abastecimiento procedente de las zonas productoras de Totoró y Puracé (Cauca), Ipiales, Túquerres, Pasto y Potosí (Nariño). La reducción se presentó en seis de los siete mercados donde se negoció esta semana. En Pasto y Popayán, por ejemplo, el kilo se vendió a \$1.625 y a \$2.177, respectivamente.

**Gráfico 5.** Comportamiento de los precios de la papa criolla limpia 2018 (8 de septiembre al 5 de octubre)



Fuente: DANE, Sipsa.

**Cuadro 4.** Mercados mayoristas. Precios de venta de tubérculos, raíces y plátanos 2018 (29 de septiembre al 5 de octubre)

Productos y mercados	Pesos por kilogramo			
	Mínimo	Máximo	Medio	Tendencia
<b>Arracacha amarilla</b>				
Arauca (Arauca)	2.200	2.200	2.200	=
Bogotá, D. C., Corabastos	1.333	2.167	1.800	+
Bucaramanga, Centroabastos	960	1.440	1.187	++
Buenaventura (Valle del Cauca)	2.400	2.800	2.587	+
Cali, Cavasa	1.667	1.833	1.760	+
Cali, Santa Helena	1.667	2.000	1.833	+
Chiquinquirá (Boyacá)	1.333	1.667	1.514	++
Cúcuta, Cenabastos	800	1.200	1.025	++
Duitama (Boyacá)	1.500	1.667	1.556	-
Florencia (Cauquetá)	1.120	1.184	1.152	-
Ibagué, Plaza La 21	1.440	2.080	1.780	++
Neiva, Surabastos	1.760	2.240	1.933	+
Palmira (Valle del Cauca)	1.583	2.000	1.767	-
Pamplona (Norte de Santander)	600	800	744	-
Popayán, Plaza de mercado del barrio Bolívar	1.360	1.440	1.395	-
San Gil (Santander)	1.600	1.680	1.627	-
Sogamoso (Boyacá)	1.500	1.833	1.646	-
Tunja, Complejo de Servicios del Sur	1.083	1.200	1.133	-
Valledupar, Mercabastos	1.400	1.600	1.467	+
Villavicencio, CAV	1.800	2.000	1.908	-
Yopal (Casanare)	2.000	2.000	2.000	-
<b>Arracacha blanca</b>				
Armenia, Mercar	1.417	1.583	1.480	-
Ipiales (Nariño), Ipiales somos todos	700	800	749	+
Manizales, Centro Galerías	1.774	1.935	1.882	=
Medellín, Central Mayorista de Antioquia	1.250	2.000	1.563	+++
Medellín, Plaza Minorista José María Villa	2.000	3.000	2.467	+++
Pasto, El Potrerillo	700	900	800	-
Pereira, La 41	1.333	1.333	1.333	=
Pereira, Mercasa	1.500	1.667	1.611	+
San Vicente (Antioquia)	1.000	1.111	1.058	+
Tuluá (Valle del Cauca)	1.500	1.583	1.542	=
<b>Ñame diamante</b>				
Montería, Mercado del Sur	1.000	1.200	1.133	-
<b>Ñame espino</b>				
Barranquilla, Barranquillita	1.900	2.000	1.957	-
Barranquilla, Granabastos	2.000	2.200	2.138	-
Cartagena, Bazarro	2.140	2.500	2.322	-
Montería, Mercado del Sur	1.600	1.800	1.700	-
Sincelejo, Nuevo Mercado	2.000	2.000	2.000	-
Valledupar, Mercabastos	2.100	2.200	2.183	=

Productos y mercados	Pesos por kilogramo			
	Mínimo	Máximo	Medio	Tendencia
<b>Papa Betina</b>				
Buenaventura (Valle del Cauca)	720	800	740	+
Cali, Cavasa	600	700	647	+
Ipiales (Nariño), Centro de acopio	500	600	549	+
Ipiales (Nariño), Ipiales somos todos	560	680	609	+
Pasto, El Potrerillo	560	700	625	+
Tunja, Complejo de Servicios del Sur	420	520	477	++
<b>Papa capira</b>				
Armenia, Mercar	740	800	767	-
Buenaventura (Valle del Cauca)	760	880	800	+
Cali, Cavasa	660	840	746	++
Cali, Santa Helena	700	760	727	+
Cartago (Valle del Cauca)	840	900	870	+
El Carmen de Viboral (Antioquia)	1.100	1.100	1.100	+
El Santuario (Antioquia)	1.000	1.150	1.105	+
Ipiales (Nariño), Centro de acopio	600	700	655	++
Ipiales (Nariño), Ipiales somos todos	640	800	703	+
La Ceja (Antioquia)	1.200	1.300	1.233	=
La Unión (Antioquia)	1.050	1.100	1.063	+
Manizales, Centro Galerías	680	800	760	+
Marinilla (Antioquia)	1.050	1.100	1.079	+
Medellín, Central Mayorista de Antioquia	1.000	1.200	1.109	+
Medellín, Plaza Minorista José María Villa	1.000	1.200	1.104	+
Montería, Mercado del Sur	1.160	1.200	1.180	+
Palmira (Valle del Cauca)	680	740	714	-
Pasto, El Potrerillo	640	760	707	+
Peñol (Antioquia)	1.000	1.200	1.109	+
Pereira, La 41	720	800	755	+
Pereira, Mercasa	720	880	778	-
Popayán, Plaza de mercado del barrio Bolívar	680	760	715	+
Rionegro (Antioquia)	1.100	1.200	1.180	+
San Vicente (Antioquia)	1.031	1.100	1.067	+
Santa Bárbara (Antioquia)	1.100	1.200	1.150	+
Sincelejo, Nuevo Mercado	1.160	1.200	1.197	-
Sonsón (Antioquia)	1.000	1.050	1.025	=
Tuluá (Valle del Cauca)	760	800	790	+
Túquerres (Nariño)	600	680	640	+
<b>Papa criolla limpia</b>				
Arauca (Arauca)	1.563	1.583	1.573	=
Armenia, Mercar	1.500	1.700	1.604	-
Barranquilla, Granabastos	1.400	1.600	1.489	+
Bogotá, D. C., Corabastos	1.667	2.444	1.985	+
Bucaramanga, Centroabastos	1.100	1.400	1.200	++
Buenaventura (Valle del Cauca)	960	960	960	+++
Cali, Cavasa	1.000	1.060	1.029	+
Cali, Santa Helena	900	1.000	950	-

**Cuadro 4.** Mercados mayoristas. Precios de venta de tubérculos, raíces y plátanos (continuación)  
2018 (29 de septiembre al 5 de octubre)

Productos y mercados	Pesos por kilogramo			
	Mínimo	Máximo	Medio	Tendencia
<b>Papa criolla limpia (continuación)</b>				
Cartagena, Bazurto	1.640	1.700	1.688	+
Cartago (Valle del Cauca)	1.200	1.400	1.325	+
Cúcuta, Cenabastos	900	1.200	1.056	++
Duitama (Boyacá)	1.300	1.400	1.333	+
El Carmen de Viboral (Antioquia)	1.300	1.400	1.350	++
El Santuario (Antioquia)	1.300	1.700	1.545	+
Florencia (Caquetá)	1.300	1.400	1.350	++
Ibagué, Plaza La 21	1.200	1.920	1.496	++
Ipiales (Nariño), Ipiales somos todos	800	900	867	+++
La Ceja (Antioquia)	1.500	1.800	1.633	-
La Unión (Antioquia)	1.100	1.300	1.200	-
La Unión (Nariño)	700	800	750	+
Manizales, Centro Galerías	1.250	1.458	1.367	+
Marinilla (Antioquia)	1.300	1.500	1.406	-
Medellín, Central Mayorista de Antioquia	1.400	1.700	1.508	+
Medellín, Plaza Minorista José María Villa	1.500	2.000	1.704	+
Montería, Mercado del Sur	2.200	2.500	2.433	-
Neiva, Surabastos	1.000	1.360	1.214	+
Pamplona (Norte de Santander)	700	1.000	828	++
Pereira, La 41	1.300	1.560	1.470	+
Pereira, Mercasa	1.300	1.500	1.368	+
Rionegro (Antioquia)	1.600	1.800	1.733	+
San Gil (Santander)	1.040	1.240	1.149	-
San Vicente (Antioquia)	1.350	1.500	1.425	=
Santa Bárbara (Antioquia)	1.500	1.600	1.550	=
Santa Marta (Magdalena)	1.500	1.680	1.594	+
Sincelejo, Nuevo Mercado	2.000	2.000	2.000	=
Socorro (Santander)	1.100	1.200	1.150	+
Sogamoso (Boyacá)	1.200	1.400	1.308	+
Sonsón (Antioquia)	1.200	1.200	1.200	++
Tunja, Complejo de Servicios del Sur	1.100	1.200	1.162	++
Túquerres (Nariño)	460	540	498	-
Valledupar, Mercabastos	1.600	1.800	1.650	+
Valledupar, Mercado Nuevo	1.600	1.800	1.700	+
Villavicencio, CAV	800	1.000	913	-
Yopal (Casanare)	1.354	1.458	1.389	-
<b>Papa criolla sucia</b>				
Barranquilla, Barranquillita	1.160	1.360	1.243	+
Bogotá, D. C., Corabastos	1.100	1.800	1.386	++
Cali, Cavasa	800	900	830	-
Chiquinquirá (Boyacá)	600	600	600	-
Ipiales (Nariño), Centro de acopio	480	600	510	++
Palmira (Valle del Cauca)	740	840	778	-
Pasto, El Potrerillo	520	700	600	++
Popayán, Plaza de mercado del barrio Bolívar	667	750	685	+

Productos y mercados	Pesos por kilogramo			
	Mínimo	Máximo	Medio	Tendencia
<b>Papa criolla sucia (continuación)</b>				
Tuluá (Valle del Cauca)	833	1.000	927	+
Tunja, Complejo de Servicios del Sur	520	560	543	+
Ubaté (Cundinamarca)	800	800	800	+++
<b>Papa ICA-Huila</b>				
Bucaramanga, Centroabastos	960	960	960	=
La Unión (Nariño)	900	900	900	+
Pasto, El Potrerillo	640	760	699	+
Túquerres (Nariño)	700	740	710	+
<b>Papa Morasurco</b>				
Ipiales (Nariño), Centro de acopio	440	550	510	+
La Unión (Nariño)	760	840	790	-
Pasto, El Potrerillo	600	700	618	+
Túquerres (Nariño)	540	600	567	++
<b>Papa nevada</b>				
Cartago (Valle del Cauca)	2.438	2.438	2.438	+
El Carmen de Viboral (Antioquia)	1.800	2.000	1.900	+
El Santuario (Antioquia)	1.800	2.000	1.820	++
Marinilla (Antioquia)	1.800	1.950	1.875	+
Medellín, Central Mayorista de Antioquia	1.800	2.200	1.921	-
Peñol (Antioquia)	1.800	2.100	1.933	-
Pereira, La 41	2.500	2.600	2.556	+
Pereira, Mercasa	2.667	2.800	2.705	+
Rionegro (Antioquia)	1.700	2.100	1.797	-
San Vicente (Antioquia)	2.050	2.150	2.091	-
<b>Papa parda pastusa</b>				
Arauca (Arauca)	760	780	770	=
Armenia, Mercar	720	820	764	+
Bogotá, D. C., Corabastos	860	1.000	912	-
Bucaramanga, Centroabastos	740	840	793	+
Bucaramanga, Mercados del centro	800	900	833	-
Cali, Cavasa	660	840	750	+
Cartago (Valle del Cauca)	740	760	750	+
Chiquinquirá (Boyacá)	700	800	733	-
Cúcuta, Cenabastos	600	800	700	+
Duitama (Boyacá)	700	700	700	+
Florencia (Caquetá)	800	840	820	-
Ipiales (Nariño), Centro de acopio	550	700	633	+
La Unión (Nariño)	700	760	730	=
Manizales, Centro Galerías	800	800	800	=
Pamplona (Norte de Santander)	600	700	649	=
Pasto, El Potrerillo	660	700	687	-
Pereira, La 41	660	760	698	+
Popayán, Plaza de mercado del barrio Bolívar	900	1.000	930	+++



**Cuadro 4.** Mercados mayoristas. Precios de venta de tubérculos, raíces y plátanos (continuación)  
2018 (29 de septiembre al 5 de octubre)

Productos y mercados	Pesos por kilogramo			
	Precios			Tenden-
	Mínimo	Máximo	Medio	cia
<b>Papa parda pastusa (continuación)</b>				
San Gil (Santander)	760	800	787	+
Sincelejo, Nuevo Mercado	760	800	786	++
Socorro (Santander)	760	800	787	+
Sogamoso (Boyacá)	600	700	645	+
Tunja, Complejo de Servicios del Sur	640	680	662	-
Túquerres (Nariño)	700	760	732	+
Ubaté (Cundinamarca)	800	800	800	=
Yopal (Casare)	729	792	771	+
<b>Papa roja peruana</b>				
Ipiales (Nariño), Centro de acopio	500	680	579	+
Ipiales (Nariño), Ipiales somos todos	560	760	637	-
<b>Papa rubí</b>				
Bogotá, D. C., Corabastos	540	640	583	++
Pereira, La 41	720	800	750	+
Pereira, Mercasa	720	760	729	+
Santa Marta (Magdalena)	700	840	770	++
<b>Papa R-12 negra</b>				
Bogotá, D. C., Corabastos	600	760	690	+
Bucaramanga, Centroabastos	700	700	700	=
Cartago (Valle del Cauca)	840	900	870	+
Manizales, Centro Galerías	680	800	760	+
Medellín, Central Mayorista de Antioquia	800	1.000	933	++
Neiva, Surabastos	640	840	756	-
Villavicencio, CAV	700	700	700	+
<b>Papa R-12 roja</b>				
Barranquilla, Barranquillita	900	1.100	1.020	+
Bogotá, D. C., Corabastos	560	640	592	+
Pereira, Mercasa	720	900	808	-
Tunja, Complejo de Servicios del Sur	420	440	433	+
<b>Papa sabanera</b>				
Bogotá, D. C., Corabastos	2.000	2.400	2.164	+
<b>Papa San Félix</b>				
Manizales, Centro Galerías	1.050	1.083	1.063	+
<b>Papa superior</b>				
Bogotá, D. C., Corabastos	760	900	832	-
Cúcuta, Cenabastos	560	800	676	+
Duitama (Boyacá)	700	700	700	n.d.
Florencia (Caquetá)	800	840	820	-

Productos y mercados	Pesos por kilogramo			
	Precios			Tenden-
	Mínimo	Máximo	Medio	cia
<b>Papa superior (continuación)</b>				
Ipiales (Nariño), Centro de acopio	600	700	634	+
Ipiales (Nariño), Ipiales somos todos	600	760	657	-
Neiva, Surabastos	720	860	809	+
Pamplona (Norte de Santander)	560	700	613	-
Sogamoso (Boyacá)	600	700	628	+
Tunja, Complejo de Servicios del Sur	640	680	666	-
Villavicencio, CAV	800	860	808	+
<b>Papa suprema</b>				
Armenia, Mercar	740	820	764	+
Bogotá, D. C., Corabastos	660	800	728	-
Bucaramanga, Centroabastos	640	760	693	+
Bucaramanga, Mercados del centro	600	600	600	=
Buenaventura (Valle del Cauca)	760	880	807	+
Cali, Cavasa	680	760	718	+
Cali, Santa Helena	660	720	700	-
Chiquinquirá (Boyacá)	600	640	607	=
Cúcuta, Cenabastos	500	760	606	+
Florencia (Caquetá)	800	840	820	-
Ibagué, Plaza La 21	720	800	763	-
Ipiales (Nariño), Centro de acopio	550	700	605	+
Ipiales (Nariño), Ipiales somos todos	560	700	623	+
La Unión (Nariño)	700	760	735	+
Neiva, Surabastos	640	700	680	+
Palmira (Valle del Cauca)	700	760	728	+
Pamplona (Norte de Santander)	540	600	570	+
Pasto, El Potrerillo	600	700	659	+
Popayán, Plaza de mercado del barrio Bolívar	700	840	758	+++
San Gil (Santander)	660	700	687	+
Socorro (Santander)	660	700	687	++
Sogamoso (Boyacá)	500	600	533	+
Tuluá (Valle del Cauca)	680	760	718	-
Túquerres (Nariño)	540	600	570	-
Ubaté (Cundinamarca)	600	600	600	=
<b>Papa tocarreña</b>				
Sogamoso (Boyacá)	840	1.000	930	++
Tunja, Complejo de Servicios del Sur	760	840	790	+
<b>Papa única</b>				
Barranquilla, Barranquillita	720	800	758	++
Barranquilla, Granabastos	680	800	735	++
Bogotá, D. C., Corabastos	520	600	583	+
Bucaramanga, Centroabastos	600	700	650	+
Bucaramanga, Mercados del centro	600	600	600	+
Buenaventura (Valle del Cauca)	720	800	753	-
Cali, Cavasa	640	760	688	+
Cali, Santa Helena	660	720	693	-
Cartagena, Bazarro	600	640	617	+

**Cuadro 4.** Mercados mayoristas. Precios de venta de tubérculos, raíces y plátanos (continuación)  
2018 (29 de septiembre al 5 de octubre)

Productos y mercados	Pesos por kilogramo			
	Mínimo	Máximo	Medio	Tendencia
<b>Papa única (continuación)</b>				
Cartago (Valle del Cauca)	720	800	763	+
Cúcuta, Cenabastos	500	700	587	+
Ipiales (Nariño), Centro de acopio	550	640	579	+
Ipiales (Nariño), Ipiales somos todos	560	700	618	+
La Unión (Nariño)	680	720	700	+
Manizales, Centro Galerías	640	760	710	+
Neiva, Surabastos	640	720	680	+
Pamplona (Norte de Santander)	500	560	545	-
Pasto, El Potrerillo	520	640	573	+
Pereira, La 41	660	740	698	+
Pereira, Mercasa	640	720	676	+
Popayán, Plaza de mercado del barrio Bolívar	680	720	693	+
Tunja, Complejo de Servicios del Sur	420	450	432	+
Túquerres (Nariño)	500	600	557	+
Ubaté (Cundinamarca)	500	500	500	=
Valledupar, Mercabastos	600	720	650	+
Valledupar, Mercado Nuevo	600	720	657	+
<b>Plátano comino</b>				
Medellín, Central Mayorista de Antioquia	1.000	1.200	1.067	+
Rionegro (Antioquia)	1.000	1.300	1.153	+
<b>Plátano dominico hartón maduro</b>				
Manizales, Centro Galerías	900	1.100	1.000	+
Pereira, La 41	1.000	1.000	1.000	=
Pereira, Mercasa	900	1.000	975	+
<b>Plátano dominico hartón verde</b>				
Armenia, Retiro	700	750	734	+
Cartago (Valle del Cauca)	900	1.100	988	+
Manizales, Centro Galerías	900	1.100	1.000	+
Pereira, La 41	1.000	1.000	1.000	=
Pereira, Mercasa	900	1.000	975	+
<b>Plátano dominico verde</b>				
Medellín, Central Mayorista de Antioquia	600	800	733	++
Medellín, Plaza Minorista José María Villa	300	500	456	+++
Santa Bárbara (Antioquia)	400	533	463	++
Sonsón (Antioquia)	800	900	850	-
<b>Plátano guineo</b>				
Armenia, Mercar	500	600	549	-
Armenia, Retiro	450	500	489	-

Productos y mercados	Pesos por kilogramo			
	Mínimo	Máximo	Medio	Tendencia
<b>Plátano guineo (continuación)</b>				
Bogotá, D. C., Corabastos	1.000	1.200	1.086	-
Bucaramanga, Centroabastos	1.200	1.400	1.300	=
Cartago (Valle del Cauca)	700	800	775	-
La Ceja (Antioquia)	500	600	533	+
Medellín, Central Mayorista de Antioquia	500	700	583	-
Medellín, Plaza Minorista José María Villa	400	700	624	+++
Neiva, Surabastos	1.000	1.000	1.000	=
Peñol (Antioquia)	400	467	437	+
Rionegro (Antioquia)	800	1.000	881	+
Santa Bárbara (Antioquia)	300	400	338	+++
Sonsón (Antioquia)	250	300	275	-
Villavicencio, CAV	1.667	2.000	1.875	=
<b>Plátano hartón maduro</b>				
Armenia, Mercar	850	870	852	-
Bogotá, D. C., Corabastos	2.000	2.100	2.022	-
Cúcuta, Cenabastos	1.905	2.000	1.984	+
Ibagué, Plaza La 21	900	1.300	1.083	-
Medellín, Central Mayorista de Antioquia	1.100	1.300	1.167	++
Neiva, Surabastos	1.100	1.200	1.140	+
Pereira, La 41	1.000	1.000	1.000	=
Pereira, Mercasa	900	1.000	975	+
Tunja, Complejo de Servicios del Sur	1.750	1.900	1.811	-
<b>Plátano hartón verde</b>				
Arauca (Arauca)	2.080	2.160	2.120	=
Armenia, Mercar	950	1.000	989	-
Armenia, Retiro	830	900	864	-
Barranquilla, Barranquillita	1.500	1.560	1.515	-
Bogotá, D. C., Corabastos	2.000	2.100	2.022	-
Bucaramanga, Centroabastos	1.920	2.160	2.070	+
Bucaramanga, Mercados del centro	2.000	2.080	2.027	-
Cali, Cavasa	1.100	1.200	1.122	-
Cali, Santa Helena	1.150	1.200	1.183	=
Cartagena, Bazurto	1.400	1.430	1.406	+
Chiquinquirá (Boyacá)	1.100	2.000	1.580	-
Cúcuta, Cenabastos	1.905	2.000	1.976	+
Duitama (Boyacá)	1.750	1.900	1.850	-
Ibagué, Plaza La 21	900	1.300	1.083	-
Ipiales (Nariño), Ipiales somos todos	1.000	1.150	1.061	-
La Ceja (Antioquia)	1.100	1.250	1.192	+
Medellín, Central Mayorista de Antioquia	1.100	1.300	1.167	++
Medellín, Plaza Minorista José María Villa	1.000	1.200	1.129	+

**Cuadro 4.** Mercados mayoristas. Precios de venta de tubérculos, raíces y plátanos (continuación)  
2018 (29 de septiembre al 5 de octubre)

Productos y mercados	Pesos por kilogramo			
	Mínimo	Máximo	Medio	Tendencia
<b>Plátano hartón verde (continuación)</b>				
Montería, Mercado del Sur	750	1.000	833	-
Neiva, Surabastos	1.100	1.200	1.140	+
Palmira (Valle del Cauca)	1.100	1.150	1.113	-
Pamplona (Norte de Santander)	1.222	1.267	1.227	+
Pasto, El Potrerillo	1.100	1.100	1.100	=
Pereira, La 41	1.000	1.000	1.000	=
Pereira, Mercasa	900	1.000	975	+
Popayán, Plaza de mercado del barrio Bolívar	1.120	1.160	1.135	-
Rionegro (Antioquia)	1.300	1.400	1.359	+
San Gil (Santander)	880	1.120	978	+
Santa Bárbara (Antioquia)	800	1.000	838	++
Santa Marta (Magdalena)	2.100	2.220	2.175	-
Sincelejo, Nuevo Mercado	945	1.080	1.013	=
Socorro (Santander)	800	880	827	++
Sogamoso (Boyacá)	1.750	2.000	1.869	+
Tuluá (Valle del Cauca)	1.000	1.100	1.063	+
Tunja, Complejo de Servicios del Sur	1.750	1.900	1.804	-
Valledupar, Mercabastos	1.200	1.500	1.338	-
Valledupar, Mercado Nuevo	1.200	1.500	1.325	-
Villavicencio, CAV	1.760	1.920	1.828	-
Yopal (Casanare)	1.680	1.760	1.707	-
<b>Plátano hartón verde ecuatoriano</b>				
Ipiales (Nariño), Ipiales somos todos	1.233	1.333	1.285	+
Pasto, El Potrerillo	1.267	1.333	1.283	=
Túquerres (Nariño)	1.267	1.333	1.300	+
<b>Plátano hartón verde Eje Cafetero</b>				
Medellín, Central Mayorista de Antioquia	1.500	1.600	1.544	+
<b>Plátano hartón verde llanero</b>				
Bogotá, D. C., Corabastos	2.250	2.500	2.388	+
Ubaté (Cundinamarca)	2.000	2.100	2.050	++
<b>Ulluco</b>				
Buenaventura (Valle del Cauca)	3.000	3.000	3.000	=
Cali, Cavasa	2.500	2.833	2.691	-
Ipiales (Nariño), Ipiales somos todos	833	1.000	937	-
La Unión (Nariño)	1.083	1.167	1.139	-
Pasto, El Potrerillo	1.500	1.750	1.625	-
Popayán, Plaza de mercado del barrio Bolívar	2.083	2.250	2.177	-
Túquerres (Nariño)	667	833	779	-
<b>Yuca chirosa</b>				
Ibagué, Plaza La 21	1.000	1.267	1.117	-
La Ceja (Antioquia)	1.600	1.800	1.700	=
Rionegro (Antioquia)	1.320	1.750	1.466	+
<b>Yuca criolla</b>				
Arauca (Arauca)	857	914	886	=
Barranquilla, Barranquillita	1.350	1.425	1.383	=
Barranquilla, Granabastos	1.375	1.725	1.577	+
Bucaramanga, Centroabastos	1.429	1.548	1.518	-
Bucaramanga, Mercados del centro	1.667	1.667	1.667	-
Cartagena, Bazurto	1.400	1.450	1.438	+
Cúcuta, Cenabastos	1.412	1.529	1.485	+
Medellín, Central Mayorista de Antioquia	1.680	1.750	1.719	-
Medellín, Plaza Minorista José María Villa	1.600	1.680	1.662	-
Montería, Mercado del Sur	1.375	1.500	1.458	+
Pamplona (Norte de Santander)	952	1.071	985	-
San Gil (Santander)	320	440	380	+
Santa Marta (Magdalena)	1.300	1.375	1.350	-
Sincelejo, Nuevo Mercado	1.125	1.125	1.125	-
Socorro (Santander)	720	800	773	=
Valledupar, Mercabastos	950	1.050	1.017	-
Valledupar, Mercado Nuevo	950	1.050	1.017	-
<b>Yuca ICA</b>				
Armenia, Mercar	1.560	1.640	1.596	=
Armenia, Retiro	1.400	1.440	1.427	=
Cali, Cavasa	1.480	1.600	1.528	-
Cali, Santa Helena	1.680	1.800	1.740	+
Cartago (Valle del Cauca)	1.520	1.600	1.573	-
Florencia (Cauquetá)	608	640	624	-
La Unión (Nariño)	833	833	833	=
Manizales, Centro Galerías	1.800	2.200	1.967	++
Medellín, Central Mayorista de Antioquia	1.600	1.600	1.600	=
Neiva, Surabastos	1.840	2.160	2.002	-
Palmira (Valle del Cauca)	1.520	1.600	1.540	-
Pasto, El Potrerillo	1.083	1.250	1.176	-
Pereira, La 41	1.400	1.400	1.400	+
Pereira, Mercasa	1.360	1.600	1.515	++
Popayán, Plaza de mercado del barrio Bolívar	1.000	1.083	1.025	+
Tuluá (Valle del Cauca)	1.360	1.440	1.407	-
<b>Yuca llanera</b>				
Bogotá, D. C., Corabastos	1.667	2.000	1.845	++
Chiquinquirá (Boyacá)	1.333	1.333	1.333	+
Duitama (Boyacá)	1.500	1.500	1.500	+
San Gil (Santander)	1.476	1.548	1.524	-
Sogamoso (Boyacá)	1.333	1.500	1.417	++

## PRECIOS MAYORISTAS

**Cuadro 4.** Mercados mayoristas. Precios de venta de tubérculos, raíces y plátanos (conclusión)  
2018 (29 de septiembre al 5 de octubre)

Productos y mercados	Pesos por kilogramo			Tendencia
	Mínimo	Máximo	Medio	
<b>Yuca llanera (continuación)</b>				
Tunja, Complejo de Servicios del Sur	1.233	1.333	1.273	+
Ubaté (Cundinamarca)	2.000	2.000	2.000	+++

**TENDENCIAS**

---	-
Variación mayor al -20 %	Variación entre 0 % y -10 %
--	=
Variación entre -10 % y -20 %	Variación igual a 0 %

Productos y mercados	Pesos por kilogramo			Tendencia
	Mínimo	Máximo	Medio	
<b>Yuca llanera (continuación)</b>				
Villavicencio, CAV	1.333	1.500	1.424	++
Yopal (Casanare)	1.200	1.267	1.244	+

+	+++
Variación entre 0 % y 10 %	Variación mayor al 20 %
++	n. d.
Variación entre 10 % y 20 %	No determinado

## GRANOS, CÁRNICOS Y PROCESADOS

### Subieron los huevos rojos

En el transcurso de la presente semana se registró un incremento en los precios mayoristas de los huevos rojo A, AA y B. En el caso del huevo rojo A, este comportamiento se presentó en trece de los veinticuatro mercados donde se vendió; dicho comportamiento fue generado por el cambio de gallinas en las granjas de Lebrija (Santander), debido a que cumplieron su ciclo de postura; adicionalmente se presentó una mayor demanda desde la costa Atlántica. Por ejemplo, en la ciudad de Armenia, el precio creció un 9,20%, por lo que la unidad terminó vendiéndose en \$273.

Así mismo, se incrementaron las cotizaciones de los quesos campesino y Caquetá. Para este último, el alza se dio en seis de los siete mercados donde este se comercializó, debido a que las condiciones climáticas poco favorecedoras para el desarrollo de las pasturas en el Caquetá implicaron mayores costos de producción al tener que utilizar alimentación complementaria en los bovinos. En La Floresta, en Cali, el precio sufrió un aumento del 5,22% y el kilo se vendió en \$10.767.

De igual forma, el queso costeño presentó una mayor valoración. Esta conducta fue motivada por los inconvenientes generados por el exceso de lluvia; de hecho, esta afectó de manera negativa la calidad de las pasturas, de manera que se redujo la oferta del producto desde Chinú y Sahagún (Córdoba), Corozal, San Marcos, Sucre, Tolú y Majagual (Sucre). Esta situación

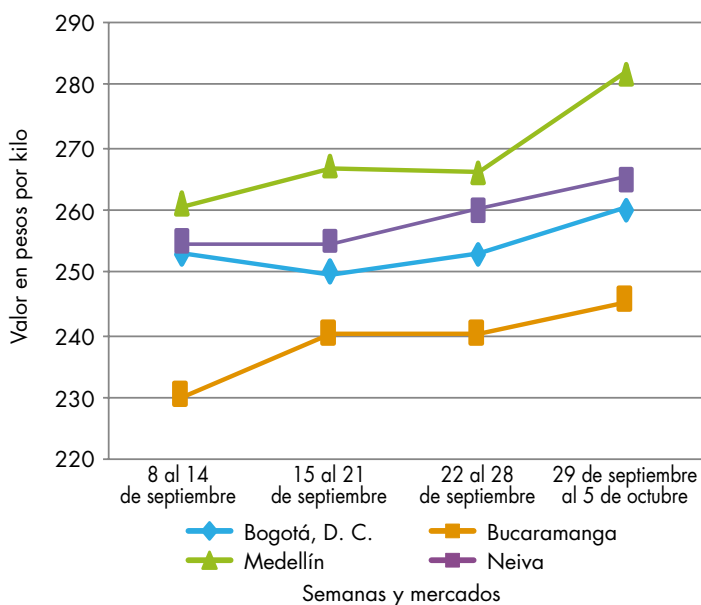


Fuente: DANE

se presentó en diecisiete de los veintiséis mercados en donde se ofreció. Por ejemplo, en Medellín, el alza superó el 24,00%, por lo que el kilo se negoció en \$11.333.

En contraste, la lenteja importada bajó de precio a causa de una mayor oferta de grano procedente desde Canadá. El precio cayó esta vez en nueve de los treinta y cinco mercados donde se vendió. En la ciudad de Ibagué, el descenso fue del 3,33%, por lo que el kilo se comercializó a \$2.180.

**Gráfico 6.** Comportamiento de los precios del huevo rojo A 2018 (8 de septiembre al 5 de octubre)



Fuente: DANE, Sipsa.



**Cuadro 5.** Mercados mayoristas. Precios de venta de granos y cereales 2018 (29 de septiembre al 5 de octubre)

Productos y mercados	Pesos por kilogramo			
	Mínimo	Máximo	Medio	Tendencia
<b>Arroz blanco importado</b>				
Pasto, El Potrerillo	2.267	2.333	2.304	+
<b>Arroz de primera</b>				
Armenia, Mercar	2.240	2.320	2.293	+
Barranquilla, Barranquillita	2.322	2.338	2.331	-
Barranquilla, Granabastos	2.122	2.311	2.203	=
Bogotá, D. C., Corabastos	2.160	2.200	2.180	-
Bogotá, D. C., Paloquemao	2.320	2.560	2.427	+
Bogotá, D. C., Plaza España	2.240	2.400	2.320	+
Bogotá, D. C., Plaza Las Flores	2.260	2.260	2.260	+
Bucaramanga, Mercados del centro	2.464	2.560	2.501	=
Buenaventura (Valle del Cauca)	2.360	2.400	2.387	-
Cali, La Floresta	2.160	2.320	2.210	=
Cali, Santa Helena	2.160	2.320	2.210	=
Cali, Siloé	2.160	2.320	2.235	=
Cartagena, Bazurto	2.267	2.333	2.317	+
Cartago (Valle del Cauca)	2.400	2.400	2.400	=
Cúcuta, Cenabastos	2.300	2.400	2.344	=
Cúcuta, La Nueva Sexta	2.333	2.400	2.367	+
Florencia (Caquetá)	2.360	2.360	2.360	+
Manizales, Centro Galerías	2.320	2.400	2.380	-
Medellín, Central Mayorista de Antioquia	2.360	2.360	2.360	=
Medellín, Plaza Minorista José María Villa	2.320	2.400	2.360	=
Montería, Mercado del Sur	2.111	2.222	2.150	-
Neiva, Surabastos	2.240	2.240	2.240	=
Palmira (Valle del Cauca)	2.040	2.480	2.243	-
Pamplona (Norte de Santander)	2.333	2.400	2.378	-
Pasto, El Potrerillo	2.400	2.560	2.480	=
Popayán, Plaza de mercado del barrio Bolívar	2.088	2.140	2.116	+
Santa Marta (Magdalena)	2.060	2.100	2.080	-
Sincelejo, Nuevo Mercado	1.980	2.000	1.995	=
Tuluá (Valle del Cauca)	2.072	2.480	2.267	=
Tunja, Complejo de Servicios del Sur	2.200	2.300	2.250	n.d.
Valledupar, Mercado Nuevo	2.100	2.120	2.107	+
Villavicencio, CAV	2.304	2.320	2.316	=
<b>Arroz de segunda</b>				
Barranquilla, Barranquillita	2.100	2.122	2.110	+
Barranquilla, Granabastos	2.067	2.156	2.104	=
Bogotá, D. C., Corabastos	1.960	2.000	1.980	-
Cartagena, Bazurto	1.889	1.956	1.928	+
Pereira, Mercasa	2.239	2.259	2.249	=
Santa Marta (Magdalena)	1.880	1.980	1.933	=
Sincelejo, Nuevo Mercado	1.822	1.822	1.822	=
<b>Arroz excelso</b>				
Barranquilla, Barranquillita	2.464	2.560	2.506	+
Barranquilla, Granabastos	2.437	2.524	2.470	+
<b>Arroz excelso (continuación)</b>				
Bucaramanga, Centroabastos	2.392	2.520	2.437	=
Cartagena, Bazurto	2.400	2.480	2.420	+
Ibagué, Plaza La 21	2.000	2.280	2.143	-
Montería, Mercado del Sur	2.440	2.480	2.470	-
Santa Marta (Magdalena)	2.480	2.480	2.480	=
Sincelejo, Nuevo Mercado	2.200	2.240	2.227	+
Valledupar, Mercado Nuevo	2.320	2.480	2.387	=
<b>Arroz sopa cristal</b>				
Bucaramanga, Centroabastos	1.240	1.360	1.293	=
Bucaramanga, Mercados del centro	1.264	1.280	1.275	=
Montería, Mercado del Sur	1.560	1.600	1.575	n.d.
<b>Arveja amarilla seca importada</b>				
Bucaramanga, Centroabastos	1.600	1.640	1.620	=
Cúcuta, Cenabastos	1.660	1.800	1.753	=
Cúcuta, La Nueva Sexta	1.640	1.740	1.693	+
Ibagué, Plaza La 21	1.440	1.520	1.470	+
Pamplona (Norte de Santander)	2.087	2.174	2.116	-
<b>Arveja verde seca importada</b>				
Armenia, Mercar	1.850	1.938	1.909	+
Barranquilla, Barranquillita	1.680	1.700	1.693	+
Bogotá, D. C., Corabastos	1.800	1.860	1.832	-
Bogotá, D. C., Paloquemao	2.720	2.800	2.747	+
Bogotá, D. C., Plaza España	2.184	2.240	2.221	+
Bucaramanga, Centroabastos	1.700	1.700	1.700	=
Bucaramanga, Mercados del centro	1.670	1.800	1.733	=
Buenaventura (Valle del Cauca)	1.584	1.680	1.635	=
Cali, La Floresta	2.400	2.400	2.400	=
Cali, Santa Helena	2.160	2.208	2.189	=
Cali, Siloé	2.240	2.320	2.280	=
Cartagena, Bazurto	2.200	2.300	2.225	-
Cúcuta, Cenabastos	1.700	1.800	1.740	-
Cúcuta, La Nueva Sexta	1.700	1.840	1.767	+
Manizales, Centro Galerías	2.115	2.379	2.225	=
Medellín, Central Mayorista de Antioquia	1.880	2.160	2.030	=
Medellín, Plaza Minorista José María Villa	2.080	2.160	2.107	=
Palmira (Valle del Cauca)	1.900	1.980	1.950	-
Pamplona (Norte de Santander)	2.087	2.174	2.116	=
Pasto, El Potrerillo	1.760	1.920	1.840	=
Pereira, Mercasa	1.770	1.900	1.835	=
Popayán, Plaza de mercado del barrio Bolívar	2.160	2.240	2.189	-
Santa Marta (Magdalena)	2.364	2.727	2.534	-
Sincelejo, Nuevo Mercado	2.000	2.200	2.100	=
Tuluá (Valle del Cauca)	1.680	1.920	1.802	=
Tunja, Complejo de Servicios del Sur	2.000	2.200	2.100	=

**Cuadro 5.** Mercados mayoristas. Precios de venta de granos y cereales (continuación)  
2018 (29 de septiembre al 5 de octubre)

Productos y mercados	Pesos por kilogramo			
	Mínimo	Máximo	Medio	Tendencia
<b>Arveja verde seca importada (continuación)</b>				
Valledupar, Mercado Nuevo	3.000	3.000	3.000	=
Villavicencio, CAV	2.000	2.413	2.201	+
<b>Cuchuco de cebada</b>				
Bucaramanga, Centroabastos	1.920	2.080	2.000	=
Bucaramanga, Mercados del centro	1.856	2.000	1.925	=
<b>Cuchuco de maíz</b>				
Bucaramanga, Centroabastos	2.080	2.240	2.133	=
Bucaramanga, Mercados del centro	1.920	2.080	2.000	=
Cali, La Floresta	1.080	1.120	1.100	=
Cali, Siloé	2.400	2.480	2.440	+
Florencia (Caquetá)	1.840	1.880	1.860	=
Ibagué, Plaza La 21	1.560	1.640	1.598	=
Montería, Mercado del Sur	1.000	1.000	1.000	+
Popayán, Plaza de mercado del barrio Bolívar	1.088	1.120	1.104	+
Sincelejo, Nuevo Mercado	1.300	1.400	1.367	-
<b>Frijol bolón</b>				
Armenia, Mercar	6.916	7.181	7.048	-
Bogotá, D. C., Corabastos	5.760	6.080	5.920	+
Bogotá, D. C., Plaza Las Flores	7.040	7.600	7.227	-
Bucaramanga, Centroabastos	7.000	7.400	7.200	-
Cartago (Valle del Cauca)	7.600	8.000	7.813	=
Cúcuta, Cenabastos	8.500	8.500	8.500	=
Pereira, Mercasa	8.000	8.800	8.400	=
Popayán, Plaza de mercado del barrio Bolívar	6.000	6.080	6.029	=
Tuluá (Valle del Cauca)	7.520	8.000	7.787	=
Tunja, Complejo de Servicios del Sur	7.200	7.360	7.253	-
Villavicencio, CAV	7.391	8.348	7.870	+
<b>Frijol cabeza negra importado</b>				
Barranquilla, Barranquillita	4.550	4.600	4.583	+
Cartagena, Bazaruto	4.200	4.500	4.275	+
Santa Marta (Magdalena)	4.182	4.545	4.318	+
<b>Frijol cabeza negra nacional</b>				
Barranquilla, Granabastos	4.290	4.677	4.507	+
Sincelejo, Nuevo Mercado	3.600	4.000	3.775	-
Valledupar, Mercado Nuevo	4.000	4.000	4.000	=
<b>Frijol calima</b>				
Bucaramanga, Centroabastos	5.600	5.800	5.700	=
Buenaventura (Valle del Cauca)	4.664	5.000	4.821	=
Cali, La Floresta	3.900	4.000	3.947	=
Cali, Santa Helena	4.160	4.320	4.240	=
Cali, Siloé	4.880	4.960	4.920	=
Ibagué, Plaza La 21	4.340	4.640	4.460	+

Productos y mercados	Pesos por kilogramo			
	Mínimo	Máximo	Medio	Tendencia
<b>Frijol calima (continuación)</b>				
Palmira (Valle del Cauca)	5.000	5.400	5.275	-
Pasto, El Potrerillo	3.648	3.680	3.669	-
Popayán, Plaza de mercado del barrio Bolívar	4.240	4.416	4.352	=
Tuluá (Valle del Cauca)	4.800	5.200	5.040	=
<b>Frijol cargamento blanco</b>				
El Carmen de Viboral (Antioquia)	6.100	6.400	6.250	-
Marinilla (Antioquia)	5.900	6.000	5.945	-
Medellín, Central Mayorista de Antioquia	6.500	6.800	6.625	+
Medellín, Plaza Minorista José María Villa	6.800	7.000	6.867	+
Peñol (Antioquia)	5.850	6.000	5.925	+
San Vicente (Antioquia)	5.900	6.000	5.950	-
Sonsón (Antioquia)	5.600	5.600	5.600	+
<b>Frijol cargamento rojo</b>				
Armenia, Mercar	6.696	6.740	6.711	=
Bogotá, D. C., Corabastos	5.440	5.600	5.547	+
Bogotá, D. C., Paloquemao	6.000	6.160	6.053	+
Bogotá, D. C., Plaza Las Flores	6.240	6.880	6.507	+
Cartago (Valle del Cauca)	6.000	6.240	6.107	=
El Carmen de Viboral (Antioquia)	5.300	5.500	5.400	-
Ibagué, Plaza La 21	5.760	5.880	5.813	-
Manizales, Centro Galerías	6.608	7.048	6.902	+
Marinilla (Antioquia)	4.900	5.100	4.988	-
Medellín, Central Mayorista de Antioquia	5.500	5.700	5.600	+
Medellín, Plaza Minorista José María Villa	6.500	6.800	6.600	+
Peñol (Antioquia)	4.900	5.000	4.963	-
Pereira, Mercasa	6.400	6.490	6.445	=
San Vicente (Antioquia)	5.000	5.200	5.081	-
<b>Frijol nima calima</b>				
Armenia, Mercar	5.374	5.463	5.404	=
Bogotá, D. C., Corabastos	4.160	4.800	4.480	-
Bogotá, D. C., Paloquemao	5.440	6.000	5.680	+
Bogotá, D. C., Plaza España	4.800	4.960	4.853	-
Bogotá, D. C., Plaza Las Flores	5.040	5.440	5.307	n.d.
Cartago (Valle del Cauca)	5.040	5.200	5.147	=
Florencia (Caquetá)	4.480	4.960	4.720	=
Manizales, Centro Galerías	5.727	6.167	5.881	-
Medellín, Central Mayorista de Antioquia	4.500	4.700	4.625	-
Neiva, Surabastos	4.720	4.800	4.773	-
<b>Frijol palomito importado</b>				
Barranquilla, Barranquillita	3.420	3.500	3.463	-
Barranquilla, Granabastos	3.350	3.800	3.538	+

**Cuadro 5.** Mercados mayoristas. Precios de venta de granos y cereales (continuación)  
2018 (29 de septiembre al 5 de octubre)

Productos y mercados	Pesos por kilogramo				Tendencia	Productos y mercados	Pesos por kilogramo				Tendencia
	Mínimo	Máximo	Medio				Mínimo	Máximo	Medio		
<b>Fríjol palomito importado (continuación)</b>						<b>Lenteja importada (continuación)</b>					
Cartagena, Bazurto	4.800	5.000	4.950		++	Barranquilla, Barranquillita	2.900	3.100	2.980		+
Santa Marta (Magdalena)	4.000	4.545	4.273		-	Barranquilla, Granabastos	2.344	2.600	2.415		=
<b>Fríjol radical</b>						Bogotá, D. C., Paloquemao	3.600	4.000	3.813		=
Bogotá, D. C., Corabastos	4.240	4.480	4.347		+	Bogotá, D. C., Plaza España	2.640	3.040	2.853		-
Bucaramanga, Centroabastos	4.600	4.800	4.700		=	Bogotá, D. C., Plaza Las Flores	3.440	3.600	3.547		-
Bucaramanga, Mercados del centro	5.200	5.400	5.300		=	Bucaramanga, Centroabastos	2.400	2.600	2.500		n.d.
Medellín, Central Mayorista de Antioquia	4.100	4.200	4.150		=	Bucaramanga, Mercados del centro	3.100	3.100	3.100		+
<b>Fríjol Uribe rosado</b>						Buenaventura (Valle del Cauca)	2.140	2.320	2.207		=
Cartago (Valle del Cauca)	5.280	5.600	5.413		=	Cali, La Floresta	4.640	4.680	4.660		=
Medellín, Central Mayorista de Antioquia	4.400	4.700	4.550		=	Cali, Santa Helena	4.320	4.480	4.400		=
Pereira, Mercasa	5.500	6.300	5.900		=	Cali, Siloé	3.680	4.000	3.840		=
<b>Fríjol Zaragoza</b>						Cartagena, Bazurto	2.700	2.800	2.775		-
Barranquilla, Barranquillita	4.400	4.500	4.458		-	Cartago (Valle del Cauca)	2.480	2.640	2.573		=
Barranquilla, Granabastos	4.400	4.620	4.530		=	Cúcuta, Cenabastos	2.540	2.800	2.680		+
Cartagena, Bazurto	4.900	5.000	4.975		=	Cúcuta, La Nueva Sexta	2.750	3.500	3.194		=
Cúcuta, Cenabastos	4.500	5.000	4.833		+	Florencia (Caquetá)	2.400	2.560	2.480		=
Cúcuta, La Nueva Sexta	4.500	5.000	4.767		=	Ibagué, Plaza La 21	2.040	2.280	2.180		-
Montería, Mercado del Sur	5.000	5.000	5.000		-	Manizales, Centro Galerías	2.907	3.084	2.965		=
Santa Marta (Magdalena)	4.727	5.273	4.955		+	Medellín, Central Mayorista de Antioquia	2.560	2.720	2.660		=
Sincelejo, Nuevo Mercado	4.200	4.500	4.375		=	Medellín, Plaza Minorista José María Villa	2.400	2.560	2.453		=
Valledupar, Mercado Nuevo	5.000	5.000	5.000		=	Montería, Mercado del Sur	2.200	2.500	2.360		+
<b>Garbanzo importado</b>						Neiva, Surabastos	2.640	2.720	2.667		-
Arauca (Arauca)	5.183	5.433	5.308		=	Palmira (Valle del Cauca)	3.200	3.300	3.275		-
Armenia, Mercar	4.846	5.022	4.934		+	Pamplona (Norte de Santander)	2.870	2.957	2.899		=
Bogotá, D. C., Paloquemao	6.080	6.400	6.240		-	Pasto, El Potrerillo	2.600	2.840	2.760		-
Bogotá, D. C., Plaza Las Flores	6.800	6.800	6.800		+	Pereira, Mercasa	2.450	2.700	2.575		=
Bucaramanga, Centroabastos	4.400	4.600	4.500		=	Popayán, Plaza de mercado del barrio Bolívar	4.320	4.480	4.421		=
Bucaramanga, Mercados del centro	5.200	5.200	5.200		=	Santa Marta (Magdalena)	2.909	3.182	3.068		+
Cartago (Valle del Cauca)	4.912	5.040	4.976		=	Sincelejo, Nuevo Mercado	2.400	2.800	2.550		-
Cúcuta, Cenabastos	4.200	4.700	4.520		=	Tuluá (Valle del Cauca)	2.400	2.800	2.594		=
Cúcuta, La Nueva Sexta	4.700	4.700	4.700		-	Tunja, Complejo de Servicios del Sur	2.900	3.100	3.000		-
Medellín, Central Mayorista de Antioquia	3.120	3.280	3.200		-	Valledupar, Mercado Nuevo	4.000	4.000	4.000		=
Medellín, Plaza Minorista José María Villa	4.320	4.480	4.373		=	Villavicencio, CAV	2.504	2.913	2.691		+
Neiva, Surabastos	4.240	4.400	4.347		-	<b>Maíz amarillo cáscara</b>					
Pamplona (Norte de Santander)	4.261	4.348	4.290		-	Bogotá, D. C., Corabastos	992	1.024	1.003		-
Pereira, Mercasa	4.000	4.550	4.275		=	Bogotá, D. C., Paloquemao	1.280	1.520	1.413		+
Tunja, Complejo de Servicios del Sur	6.000	6.200	6.100		+	Cartagena, Bazurto	900	960	945		+
Villavicencio, CAV	3.840	4.400	4.188		+	Manizales, Centro Galerías	1.160	1.200	1.187		=
<b>Lenteja importada</b>						Medellín, Central Mayorista de Antioquia	1.000	1.050	1.017		=
Arauca (Arauca)	3.520	3.760	3.640		=	Medellín, Plaza Minorista José María Villa	1.000	1.000	1.000		-
Armenia, Mercar	2.731	2.819	2.790		=	Montería, Mercado del Sur	840	840	840		=
						Neiva, Surabastos	919	935	930		-
						Pasto, El Potrerillo	825	863	838		-
						Sincelejo, Nuevo Mercado	867	933	894		-

**Cuadro 5.** Mercados mayoristas. Precios de venta de granos y cereales (conclusión)  
2018 (29 de septiembre al 5 de octubre)

Productos y mercados	Pesos por kilogramo			
	Precios			Tenden- cia
	Mínimo	Máximo	Medio	
<b>Maíz amarillo cáscara (continuación)</b>				
Sonsón (Antioquia)	900	1.000	950	=
Valledupar, Mercado Nuevo	1.000	1.100	1.033	+
<b>Maíz amarillo cáscara importado</b>				
Medellín, Central Mayorista de Antioquia	900	940	913	=
<b>Maíz amarillo trillado</b>				
Armenia, Mercar	1.140	1.200	1.167	=
Barranquilla, Barranquillita	1.500	1.550	1.524	-
Barranquilla, Granabastos	1.500	1.575	1.528	=
Cali, La Floresta	1.640	1.680	1.660	=
Cali, Santa Helena	1.520	1.560	1.540	=
Cali, Siloé	1.380	1.660	1.520	=
Cartagena, Bazaruto	1.800	1.875	1.838	=
Medellín, Central Mayorista de Antioquia	1.200	1.300	1.267	=
Medellín, Plaza Minorista José María Villa	1.200	1.250	1.233	-
Montería, Mercado del Sur	1.060	1.060	1.060	-
Pereira, Mercasa	1.380	1.700	1.540	=
Santa Marta (Magdalena)	1.560	1.680	1.607	-
Sincelejo, Nuevo Mercado	1.244	1.267	1.250	=
Tuluá (Valle del Cauca)	1.300	1.400	1.350	=
<b>Maíz blanco cáscara</b>				
Medellín, Central Mayorista de Antioquia	1.100	1.200	1.133	=
San Vicente (Antioquia)	1.450	1.550	1.500	n.d.
<b>Maíz blanco retrillado</b>				
Cartago (Valle del Cauca)	1.490	1.520	1.503	=
<b>Maíz blanco trillado</b>				
Armenia, Mercar	1.420	1.440	1.433	-
Barranquilla, Barranquillita	1.550	1.575	1.564	-
Barranquilla, Granabastos	1.500	1.600	1.559	-
Bogotá, D. C., Corabastos	1.560	1.640	1.600	-
Bogotá, D. C., Paloquemao	1.840	1.920	1.893	-
Bogotá, D. C., Plaza España	1.440	1.808	1.589	-

**TENDENCIAS**

---	-
Variación mayor al -20 %	Variación entre 0 % y -10 %
--	=
Variación entre -10 % y -20 %	Variación igual a 0 %

Productos y mercados	Pesos por kilogramo			
	Precios			Tenden- cia
	Mínimo	Máximo	Medio	
<b>Maíz blanco trillado (continuación)</b>				
Cali, La Floresta	1.540	1.580	1.560	=
Cali, Santa Helena	1.560	1.600	1.580	=
Cali, Siloé	1.120	1.360	1.240	=
Cartagena, Bazaruto	1.750	1.800	1.763	-
Cartago (Valle del Cauca)	1.340	1.400	1.373	+
Cúcuta, Cenabastos	1.700	1.800	1.747	+
Cúcuta, La Nueva Sexta	1.708	2.000	1.819	-
Florencia (Caquetá)	1.500	1.600	1.550	-
Ibagué, Plaza La 21	1.440	1.520	1.480	+
Manizales, Centro Galerías	1.360	1.440	1.400	=
Medellín, Central Mayorista de Antioquia	1.400	1.400	1.400	=
Medellín, Plaza Minorista José María Villa	1.500	1.550	1.517	-
Montería, Mercado del Sur	1.200	1.300	1.275	-
Neiva, Surabastos	1.600	1.640	1.620	+
Palmira (Valle del Cauca)	1.340	1.440	1.390	-
Pereira, Mercasa	1.580	1.680	1.630	+
Popayán, Plaza de mercado del barrio Bolívar	1.520	1.560	1.540	+
Santa Marta (Magdalena)	1.520	1.700	1.605	+
Sincelejo, Nuevo Mercado	1.356	1.378	1.372	+
Tuluá (Valle del Cauca)	1.440	1.500	1.475	=
Tunja, Complejo de Servicios del Sur	1.440	1.440	1.440	-
Valledupar, Mercado Nuevo	1.500	1.500	1.500	=
Villavicencio, CAV	1.540	1.600	1.567	+
<b>Maíz pira</b>				
Bogotá, D. C., Corabastos	2.200	2.240	2.227	-
Bogotá, D. C., Plaza España	2.240	2.400	2.339	+
Bucaramanga, Centroabastos	2.571	2.619	2.595	=
Bucaramanga, Mercados del centro	2.571	2.762	2.667	-
Cúcuta, Cenabastos	2.160	2.200	2.180	+
Cúcuta, La Nueva Sexta	2.180	2.200	2.193	-
Medellín, Central Mayorista de Antioquia	2.280	2.560	2.413	=
Medellín, Plaza Minorista José María Villa	2.240	2.400	2.347	+
Montería, Mercado del Sur	2.080	2.100	2.090	=
Villavicencio, CAV	2.270	2.609	2.426	=

+	+++
Variación entre 0 % y 10 %	Variación mayor al 20 %
++	n. d.
Variación entre 10 % y 20 %	No determinado

**Cuadro 6.** Mercados mayoristas. Precios de venta de huevos y lácteos 2018 (29 de septiembre al 5 de octubre)

Productos y mercados	Pesos por kilogramo			
	Mínimo	Máximo	Medio	Tendencia
<b>Huevo blanco A</b>				
Buenaventura (Valle del Cauca)	300	317	306	=
Cartago (Valle del Cauca)	243	243	243	+
Manizales, Centro Galerías	260	260	260	++
Medellín, Central Mayorista de Antioquia	265	270	268	-
Medellín, Plaza Minorista José María Villa	280	285	282	+
Pereira, La 41	270	270	270	=
<b>Huevo blanco AA</b>				
Cartago (Valle del Cauca)	263	267	265	+
Manizales, Centro Galerías	270	270	270	++
Medellín, Central Mayorista de Antioquia	280	280	280	=
Medellín, Plaza Minorista José María Villa	290	300	293	+
Pereira, La 41	290	290	290	=
<b>Huevo blanco B</b>				
Cartago (Valle del Cauca)	220	223	222	+
Medellín, Central Mayorista de Antioquia	255	260	257	=
Medellín, Plaza Minorista José María Villa	265	270	267	+
Pereira, La 41	260	260	260	=
<b>Huevo blanco extra</b>				
Manizales, Centro Galerías	300	300	300	+
Medellín, Central Mayorista de Antioquia	330	340	333	+
Medellín, Plaza Minorista José María Villa	320	330	323	+
Pereira, La 41	320	320	320	=
<b>Huevo rojo A</b>				
Armenia, Mercar	270	280	273	+
Barranquilla, Barranquillita	230	235	234	=
Barranquilla, Granabastos	265	265	265	=
Bogotá, D. C., Corabastos	260	260	260	+
Bogotá, D. C., Paloquemao	270	280	277	=
Bogotá, D. C., Plaza Las Flores	280	282	281	-
Bucaramanga, Centroabastos	245	245	245	+
Cali, Santa Helena	247	267	258	+
Cali, Siloé	240	267	251	=
Cartagena, Bazurto	227	233	232	+
Cartago (Valle del Cauca)	243	247	246	+
Cúcuta, Cenabastos	270	272	271	+
Ibagué, Plaza La 21	260	283	273	-
Medellín, Central Mayorista de Antioquia	265	270	268	-

Productos y mercados	Pesos por kilogramo			
	Mínimo	Máximo	Medio	Tendencia
<b>Huevo rojo A (continuación)</b>				
Medellín, Plaza Minorista José María Villa	280	285	282	+
Montería, Mercado del Sur	267	283	276	+
Neiva, Surabastos	260	270	265	+
Pamplona (Norte de Santander)	264	272	268	+
Pasto, El Potrerillo	260	267	265	+
Popayán, Plaza de mercado del barrio Bolívar	257	260	259	=
Sincelejo, Nuevo Mercado	270	270	270	+
Tuluá (Valle del Cauca)	250	257	254	=
Valledupar, Mercado Nuevo	267	267	267	=
Villavicencio, CAV	245	260	252	-
<b>Huevo rojo AA</b>				
Armenia, Mercar	290	300	297	+
Barranquilla, Barranquillita	235	240	239	=
Barranquilla, Granabastos	275	275	275	=
Bogotá, D. C., Corabastos	270	280	277	-
Bogotá, D. C., Paloquemao	300	310	303	=
Bogotá, D. C., Plaza Las Flores	300	333	317	+
Bucaramanga, Centroabastos	255	255	255	+
Cali, Galería Alameda	250	283	267	=
Cali, La Floresta	267	280	273	=
Cali, Santa Helena	290	307	298	=
Cali, Siloé	257	267	262	+
Cartagena, Bazurto	240	250	244	+
Cartago (Valle del Cauca)	263	267	266	+
Cúcuta, Cenabastos	278	280	279	+
Ibagué, Plaza La 21	267	300	286	-
Medellín, Central Mayorista de Antioquia	280	280	280	=
Medellín, Plaza Minorista José María Villa	290	300	293	+
Montería, Mercado del Sur	283	300	296	=
Neiva, Surabastos	280	280	280	=
Palmira (Valle del Cauca)	300	317	308	+
Pamplona (Norte de Santander)	272	272	272	-
Pasto, El Potrerillo	273	277	274	+
Popayán, Plaza de mercado del barrio Bolívar	290	293	291	=
Sincelejo, Nuevo Mercado	277	277	277	+
Tuluá (Valle del Cauca)	260	267	263	=
Valledupar, Mercado Nuevo	273	273	273	=
Villavicencio, CAV	255	270	264	-
<b>Huevo rojo B</b>				
Armenia, Mercar	290	290	290	+
Barranquilla, Barranquillita	200	210	208	+
Barranquilla, Granabastos	255	255	255	=
Bogotá, D. C., Corabastos	250	250	250	=

**Cuadro 6.** Mercados mayoristas. Precios de venta de huevos y lácteos (continuación)  
2018 (29 de septiembre al 5 de octubre)

Productos y mercados	Pesos por kilogramo			
	Mínimo	Máximo	Medio	Tendencia
<b>Huevo rojo B (continuación)</b>				
Bogotá, D. C., Paloquemao	250	270	260	-
Bogotá, D. C., Plaza Las Flores	260	270	265	+
Bucaramanga, Centroabastos	240	240	240	+
Cúcuta, Cenabastos	260	261	261	+
Ibagué, Plaza La 21	227	260	252	-
Medellín, Central Mayorista de Antioquia	255	260	257	=
Medellín, Plaza Minorista José María Villa	265	270	267	+
Montería, Mercado del Sur	267	273	268	+
Neiva, Surabastos	250	250	250	+
Sincelejo, Nuevo Mercado	257	257	257	+
Villavicencio, CAV	235	243	239	+

**Huevo rojo extra**

Armenia, Mercar	330	330	330	=
Bogotá, D. C., Corabastos	316	320	319	-
Bogotá, D. C., Paloquemao	350	350	350	+
Bogotá, D. C., Plaza Las Flores	350	350	350	=
Cali, Galería Alameda	290	307	299	=
Cali, La Floresta	297	307	301	=
Cali, Siloé	290	307	299	=
Cúcuta, Cenabastos	289	290	289	=
Ibagué, Plaza La 21	300	333	321	-
Medellín, Central Mayorista de Antioquia	330	340	333	+
Medellín, Plaza Minorista José María Villa	320	330	323	+
Neiva, Surabastos	320	320	320	=
Palmira (Valle del Cauca)	333	350	342	=
Pasto, El Potrerillo	283	290	286	-
Villavicencio, CAV	275	300	285	+

**Leche en polvo**

Armenia, Mercar	18.828	23.611	20.865	-
Bogotá, D. C., Corabastos	23.264	23.785	23.553	+
Bucaramanga, Centroabastos	22.569	24.132	23.611	-
Bucaramanga, Mercados del centro	23.611	23.872	23.741	-
Buenaventura (Valle del Cauca)	19.325	23.936	21.768	=
Cali, La Floresta	19.123	21.354	20.239	=
Cali, Santa Helena	19.211	21.962	20.587	=
Cali, Siloé	19.792	24.123	21.385	=
Cartago (Valle del Cauca)	18.395	23.333	20.924	=
Medellín, Central Mayorista de Antioquia	15.667	15.896	15.824	-
Palmira (Valle del Cauca)	19.211	23.056	21.141	-
Pamplona (Norte de Santander)	11.250	11.667	11.458	-
Pasto, El Potrerillo	18.860	19.298	19.079	=
Pereira, Mercasa	23.639	23.639	23.639	=

Productos y mercados	Pesos por kilogramo			
	Mínimo	Máximo	Medio	Tendencia
<b>Leche en polvo (continuación)</b>				
Popayán, Plaza de mercado del barrio Bolívar	19.561	21.701	20.606	=
Tuluá (Valle del Cauca)	19.289	23.924	21.487	=
Villavicencio, CAV	24.132	24.549	24.329	=

**Queso campesino**

Armenia, Mercar	11.000	11.200	11.067	=
Bogotá, D. C., Corabastos	8.000	8.400	8.133	-
Bogotá, D. C., Paloquemao	8.800	9.000	8.933	+
Bogotá, D. C., Plaza España	8.000	8.000	8.000	+
Bogotá, D. C., Plaza Las Flores	7.200	7.600	7.333	+
Bucaramanga, Mercados del centro	9.000	9.000	9.000	=
Cali, Galería Alameda	10.000	10.000	10.000	=
Cali, La Floresta	10.000	10.000	10.000	=
Cali, Santa Helena	9.600	9.800	9.725	+
Cali, Siloé	10.000	10.000	10.000	=
Cúcuta, Cenabastos	9.500	10.000	9.750	+
Florencia (Caquetá)	9.000	9.200	9.100	+
Ibagué, Plaza La 21	7.600	9.200	8.250	-
Manizales, Centro Galerías	8.000	8.000	8.000	=
Medellín, Central Mayorista de Antioquia	12.200	12.300	12.267	=
Montería, Mercado del Sur	9.500	10.000	9.775	+
Palmira (Valle del Cauca)	10.000	10.000	10.000	+
Pereira, La 41	10.000	10.000	10.000	=
Tuluá (Valle del Cauca)	9.200	9.400	9.267	=
Villavicencio, CAV	8.000	9.400	8.850	+

**Queso Caquetá**

Cali, Galería Alameda	11.000	11.400	11.267	+
Cali, La Floresta	10.500	11.000	10.767	+
Cali, Santa Helena	11.000	11.400	11.200	+
Cali, Siloé	11.000	11.400	11.267	+
Palmira (Valle del Cauca)	11.000	12.000	11.250	+
Popayán, Plaza de mercado del barrio Bolívar	8.100	8.200	8.133	=
Tuluá (Valle del Cauca)	10.400	11.000	10.667	+

**Queso costeño**

Armenia, Mercar	8.800	9.200	8.933	-
Barranquilla, Barranquillita	8.900	9.000	8.975	=
Barranquilla, Granabastos	8.800	9.600	9.325	+
Bogotá, D. C., Corabastos	11.000	12.000	11.333	-
Bogotá, D. C., Paloquemao	12.000	13.000	12.667	-
Bogotá, D. C., Plaza España	11.000	11.600	11.200	-
Bogotá, D. C., Plaza Las Flores	11.000	13.000	11.867	+
Bucaramanga, Mercados del centro	10.000	11.000	10.667	=
Buenaventura (Valle del Cauca)	14.000	15.000	14.500	+
Cali, Galería Alameda	11.000	11.400	11.267	+
Cali, La Floresta	10.500	11.000	10.767	+



# BOLETÍN SEMANAL PRECIOS MAYORISTAS

**Cuadro 6.** Mercados mayoristas. Precios de venta de huevos y lácteos (conclusión)  
2018 (29 de septiembre al 5 de octubre)

Productos y mercados	Pesos por kilogramo			Tendencia
	Mínimo	Máximo	Medio	
<b>Queso costeño (continuación)</b>				
Cali, Santa Helena	11.000	11.400	11.200	+
Cali, Siloé	11.000	11.400	11.267	+
Cartagena, Bazurto	12.000	12.000	12.000	+
Cartago (Valle del Cauca)	10.600	11.000	10.800	+
Cúcuta, Cenabastos	11.000	12.000	11.500	+
Manizales, Centro Galerías	11.000	11.000	11.000	++
Medellín, Central Mayorista de Antioquia	11.000	12.000	11.333	+++
Medellín, Plaza Minorista José María Villa	10.000	10.000	10.000	-
Montería, Mercado del Sur	11.000	11.000	11.000	=
Palmira (Valle del Cauca)	11.000	12.000	11.250	+
Pereira, La 41	11.500	11.500	11.500	=
Santa Marta (Magdalena)	8.000	8.500	8.267	+
Sinclair, Nuevo Mercado	9.000	9.000	9.000	++
Valledupar, Mercado Nuevo	9.000	10.000	9.333	+
Villavicencio, CAV	10.000	11.000	10.750	+
<b>Queso cuajada</b>				
Armenia, Mercar	8.000	8.000	8.000	=
Bogotá, D. C., Corabastos	9.000	9.000	9.000	+
Bogotá, D. C., Paloquemao	9.000	9.000	9.000	=
Bogotá, D. C., Plaza Las Flores	8.000	8.000	8.000	=
Bucaramanga, Mercados del centro	9.000	9.000	9.000	=
Buenaventura (Valle del Cauca)	9.000	10.000	9.533	+
Cali, Galería Alameda	6.800	7.000	6.867	=
Cali, La Floresta	6.800	7.000	6.867	=
Cali, Santa Helena	6.600	6.800	6.725	+
Cali, Siloé	6.600	7.000	6.800	=
Cartago (Valle del Cauca)	7.400	7.600	7.450	=
Cúcuta, Cenabastos	9.000	9.000	9.000	+
Medellín, Central Mayorista de Antioquia	9.300	9.700	9.467	+

## TENDENCIAS

--- Variación mayor al -20 %	- Variación entre 0 % y -10 %
-- Variación entre -10 % y -20 %	= Variación igual a 0 %

Productos y mercados	Pesos por kilogramo			Tendencia
	Mínimo	Máximo	Medio	
<b>Queso cuajada (continuación)</b>				
Medellín, Plaza Minorista José María Villa	8.000	8.000	8.000	=
Palmira (Valle del Cauca)	7.500	8.000	7.825	=
Pereira, La 41	9.000	9.000	9.000	=
Popayán, Plaza de mercado del barrio Bolívar	8.000	8.000	8.000	=
Tuluá (Valle del Cauca)	7.000	7.200	7.133	=
Villavicencio, CAV	9.600	10.000	9.800	+
<b>Queso doble crema</b>				
Armenia, Mercar	11.000	11.500	11.333	-
Bogotá, D. C., Corabastos	9.600	10.000	9.867	+
Bogotá, D. C., Paloquemao	9.600	10.000	9.733	-
Bogotá, D. C., Plaza España	9.200	9.600	9.467	+
Bogotá, D. C., Plaza Las Flores	10.000	10.400	10.200	+
Bucaramanga, Mercados del centro	10.000	10.000	10.000	=
Buenaventura (Valle del Cauca)	9.600	10.000	9.867	=
Cali, Galería Alameda	11.000	12.000	11.667	=
Cali, La Floresta	10.000	10.000	10.000	=
Cali, Santa Helena	10.000	10.000	10.000	=
Cali, Siloé	10.000	10.000	10.000	=
Cúcuta, Cenabastos	10.000	10.000	10.000	+
Florencia (Caquetá)	10.000	10.000	10.000	=
Ibagué, Plaza La 21	10.800	12.000	11.200	+
Medellín, Central Mayorista de Antioquia	9.600	10.000	9.733	+
Palmira (Valle del Cauca)	10.000	10.000	10.000	=
Popayán, Plaza de mercado del barrio Bolívar	9.800	10.000	9.933	=
Tuluá (Valle del Cauca)	10.800	11.000	10.867	-
Villavicencio, CAV	10.400	10.400	10.400	=

+	+++
Variación entre 0 % y 10 %	Variación mayor al 20 %
++	n. d.
Variación entre 10 % y 20 %	No determinado

**Cuadro 7.** Mercados mayoristas. Precios de venta de carnes 2018 (29 de septiembre al 5 de octubre)

Productos y mercados	Pesos por kilogramo			
	Mínimo	Máximo	Medio	Tendencia
<b>Alas de pollo con costillar</b>				
Armenia, Mercar	5.200	5.500	5.367	+
Barranquilla, Barranquillita	4.200	4.400	4.325	+
Barranquilla, Granabastos	4.100	4.400	4.250	+
Bogotá, D. C., Frigorífico Ble Ltda.	5.000	5.300	5.133	+
Bogotá, D. C., Frigorífico Guadalupe	3.600	3.900	3.783	++
Bogotá, D. C., Plaza Las Flores	3.400	3.600	3.433	=
Cali, Galería Alameda	3.980	4.400	4.193	=
Cali, Santa Helena	4.400	4.600	4.500	=
Cartagena, Bazaruto	4.200	4.300	4.225	-
Florencia (Cauquetá)	5.000	5.200	5.100	+
Ibagué, Plaza La 21	4.400	4.800	4.600	=
Neiva, Surabastos	4.000	4.400	4.133	=
Palmira (Valle del Cauca)	4.800	5.200	5.050	=
Santa Marta (Magdalena)	3.800	4.200	3.967	-
Sincelejo, Nuevo Mercado	4.000	4.000	4.000	=
Tuluá (Valle del Cauca)	4.900	5.000	4.967	=
Valledupar, Mercado Nuevo	4.000	4.200	4.067	=
Villavicencio, CAV	4.400	4.400	4.400	+

<b>Alas de pollo sin costillar</b>				
Arauca (Arauca)	5.500	5.700	5.633	=
Armenia, Mercar	5.600	6.000	5.800	+
Bogotá, D. C., Corabastos	5.600	5.800	5.733	+
Bogotá, D. C., Frigorífico Ble Ltda.	6.000	7.000	6.400	-
Bogotá, D. C., Frigorífico Guadalupe	6.300	6.600	6.433	+
Bogotá, D. C., Paloquemao	6.600	7.000	6.800	+
Bogotá, D. C., Plaza Las Flores	5.600	6.000	5.700	=
Bucaramanga, Frigoríficos	6.200	6.650	6.500	+
Cúcuta, Cenabastos	4.915	4.915	4.915	=
Medellín, Central Mayorista de Antioquia	6.900	7.450	7.083	=
Medellín, Plaza Minorista José María Villa	4.800	5.600	5.167	-

<b>Carne de cerdo, brazo con hueso</b>				
Barranquilla, Barranquillita	9.000	9.200	9.125	-
Bogotá, D. C., Frigorífico Ble Ltda.	9.000	9.500	9.200	-
Bogotá, D. C., Frigorífico Guadalupe	8.000	8.500	8.200	-
Bogotá, D. C., Paloquemao	8.400	9.600	9.000	-
Bogotá, D. C., Plaza Las Flores	8.000	8.400	8.267	+
Cartagena, Bazaruto	9.500	9.600	9.550	=
Cúcuta, Cenabastos	9.500	10.000	9.750	=
Malambo (Atlántico), Carnes y carnes	9.800	9.800	9.800	=
Montería, Mercado del Sur	10.000	10.000	10.000	=
Sincelejo, Nuevo Mercado	8.000	9.000	8.250	=
Valledupar, Mercado Nuevo	12.000	12.000	12.000	=

Productos y mercados	Pesos por kilogramo			
	Mínimo	Máximo	Medio	Tendencia
<b>Carne de cerdo, brazo sin hueso</b>				
Barranquilla, Barranquillita	11.000	12.000	11.300	+
Bogotá, D. C., Frigorífico Ble Ltda.	10.200	11.000	10.600	+
Bogotá, D. C., Frigorífico Guadalupe	9.000	9.200	9.033	-
Bogotá, D. C., Paloquemao	9.000	10.000	9.533	-
Bogotá, D. C., Plaza Las Flores	8.600	9.000	8.867	-
Buenaventura (Valle del Cauca)	15.000	15.000	15.000	=
Cali, Santa Helena	12.000	12.600	12.375	-
Cartagena, Bazaruto	12.500	12.700	12.600	=
Ibagué, Plaza La 21	10.000	10.800	10.200	-
Medellín, Central Mayorista de Antioquia	11.000	11.600	11.233	-
Montería, Mercado del Sur	12.000	12.000	12.000	=
Palmira (Valle del Cauca)	10.000	11.000	10.375	=
Pasto, El Potrerillo	14.000	14.000	14.000	=
Pereira, La 41	12.000	12.000	12.000	=
Popayán, Plaza de mercado del barrio Bolívar	12.000	12.000	12.000	-
Sincelejo, Nuevo Mercado	11.000	12.000	11.500	=
Tuluá (Valle del Cauca)	10.000	11.000	10.667	=
Valledupar, Mercado Nuevo	13.000	14.000	13.333	+
Villavicencio, CAV	10.000	10.000	10.000	=

<b>Carne de cerdo, cabeza de lomo</b>				
Bogotá, D. C., Frigorífico Ble Ltda.	10.600	11.000	10.850	+
Bogotá, D. C., Frigorífico Guadalupe	10.000	10.500	10.217	+
Bogotá, D. C., Paloquemao	9.000	10.000	9.667	-
Bogotá, D. C., Plaza Las Flores	9.400	10.000	9.583	+
Cúcuta, Cenabastos	12.000	12.000	12.000	=
Cúcuta, La Nueva Sexta	10.000	11.500	10.833	+
Ibagué, Plaza La 21	9.600	10.000	9.850	-
Villavicencio, CAV	10.000	10.500	10.125	=

<b>Carne de cerdo, costilla</b>				
Barranquilla, Barranquillita	9.400	9.500	9.450	-
Bogotá, D. C., Frigorífico Ble Ltda.	11.000	12.000	11.350	+
Bogotá, D. C., Frigorífico Guadalupe	9.400	9.800	9.650	-
Bogotá, D. C., Paloquemao	10.000	11.000	10.667	-
Bogotá, D. C., Plaza Las Flores	10.000	11.000	10.500	-
Buenaventura (Valle del Cauca)	13.000	14.000	13.533	=
Cali, Santa Helena	9.200	9.500	9.350	=
Cartagena, Bazaruto	9.500	9.600	9.550	=
Cúcuta, Cenabastos	11.000	11.500	11.250	+
Cúcuta, La Nueva Sexta	11.000	12.000	11.333	+
Florencia (Cauquetá)	14.000	14.000	14.000	=
Ibagué, Plaza La 21	11.000	11.800	11.300	=
Malambo (Atlántico), Carnes y carnes	11.000	11.000	11.000	=
Manizales, Centro Galerías	10.000	11.000	10.667	=

**Cuadro 7.** Mercados mayoristas. Precios de venta de carnes (continuación)  
2018 (29 de septiembre al 5 de octubre)

Productos y mercados	Pesos por kilogramo			
	Mínimo	Máximo	Medio	Tendencia
<b>Carne de cerdo, costilla (continuación)</b>				
Medellín, Central Mayorista de Antioquia	14.200	14.600	14.367	+
Medellín, Plaza Minorista José María Villa	13.000	13.650	13.350	+
Montería, Mercado del Sur	10.000	10.000	10.000	=
Palmira (Valle del Cauca)	9.500	10.000	9.875	-
Pasto, El Potrerillo	12.000	13.000	12.333	-
Pereira, La 41	13.000	13.000	13.000	=
Popayán, Plaza de mercado del barrio Bolívar	9.000	9.000	9.000	+
Tuluá (Valle del Cauca)	10.500	11.500	11.000	=
Tunja, Complejo de Servicios del Sur	11.000	12.000	11.500	+
Valledupar, Mercado Nuevo	11.000	12.000	11.667	-
Villavicencio, CAV	10.000	10.000	10.000	=
<b>Carne de cerdo en canal</b>				
Bogotá, D. C., Frigorífico Guadalupe	6.720	6.800	6.747	-
Ibagué, Plaza La 21	6.800	7.096	6.984	=
Malambo (Atlántico), Carnes y carnes	7.600	7.600	7.600	=
Pereira, La 41	6.800	6.800	6.800	=
Popayán, Plaza de mercado del barrio Bolívar	6.600	6.800	6.733	-
<b>Carne de cerdo, espinazo</b>				
Buenaventura (Valle del Cauca)	9.000	10.000	9.667	=
Cali, Santa Helena	6.100	6.400	6.250	=
Cúcuta, Cenabastos	4.000	4.000	4.000	=
Ibagué, Plaza La 21	3.000	4.000	3.750	=
Manizales, Centro Galerías	6.000	7.000	6.667	=
Medellín, Central Mayorista de Antioquia	4.800	5.500	5.033	-
Medellín, Plaza Minorista José María Villa	6.000	6.200	6.067	+
Montería, Mercado del Sur	10.000	10.000	10.000	=
Neiva, Surabastos	4.000	4.000	4.000	=
Palmira (Valle del Cauca)	6.000	7.000	6.425	-
Pasto, El Potrerillo	6.000	6.000	6.000	=
Pereira, La 41	8.000	8.000	8.000	=
Popayán, Plaza de mercado del barrio Bolívar	6.400	6.600	6.467	+
Tuluá (Valle del Cauca)	6.000	7.000	6.333	=
Tunja, Complejo de Servicios del Sur	8.000	9.000	8.500	+
<b>Carne de cerdo, lomo con hueso</b>				
Barranquilla, Barranquillita	9.900	10.000	9.975	=
Cartagena, Bazurto	9.500	9.600	9.550	=
Cúcuta, Cenabastos	11.000	12.000	11.500	-
Cúcuta, La Nueva Sexta	11.000	12.000	11.500	-

Productos y mercados	Pesos por kilogramo			
	Mínimo	Máximo	Medio	Tendencia
<b>Carne de cerdo, lomo con hueso (continuación)</b>				
Malambo (Atlántico), Carnes y carnes	10.500	10.500	10.500	=
Montería, Mercado del Sur	10.000	10.000	10.000	=
Sincelejo, Nuevo Mercado	8.000	9.000	8.250	=
Valledupar, Mercado Nuevo	10.000	10.000	10.000	=
<b>Carne de cerdo, lomo sin hueso</b>				
Barranquilla, Barranquillita	11.800	12.000	11.925	-
Bogotá, D. C., Frigorífico Ble Ltda.	13.000	13.800	13.367	-
Bogotá, D. C., Frigorífico Guadalupe	12.400	13.200	12.883	=
Bogotá, D. C., Paloquemao	12.400	13.000	12.800	-
Bogotá, D. C., Plaza Las Flores	12.000	12.500	12.167	-
Buenaventura (Valle del Cauca)	16.000	16.000	16.000	=
Cali, Santa Helena	14.200	14.500	14.350	=
Cartagena, Bazurto	12.500	12.700	12.600	=
Cúcuta, Cenabastos	12.000	13.000	12.500	=
Cúcuta, La Nueva Sexta	12.000	13.000	12.333	-
Florencia (Caquetá)	14.000	14.000	14.000	=
Ibagué, Plaza La 21	11.800	12.800	12.400	=
Malambo (Atlántico), Carnes y carnes	13.300	13.300	13.300	+
Manizales, Centro Galerías	12.000	13.000	12.667	=
Medellín, Central Mayorista de Antioquia	14.000	15.500	14.700	=
Medellín, Plaza Minorista José María Villa	13.200	16.250	14.817	+
Montería, Mercado del Sur	13.000	13.000	13.000	=
Neiva, Surabastos	11.000	11.600	11.400	+
Palmira (Valle del Cauca)	13.000	14.500	13.750	-
Pasto, El Potrerillo	15.000	15.000	15.000	=
Pereira, La 41	15.000	15.000	15.000	=
Popayán, Plaza de mercado del barrio Bolívar	15.000	15.600	15.400	=
Sincelejo, Nuevo Mercado	12.000	13.000	12.500	=
Tuluá (Valle del Cauca)	13.600	15.000	14.200	=
Tunja, Complejo de Servicios del Sur	12.000	12.000	12.000	=
Valledupar, Mercado Nuevo	16.000	16.000	16.000	=
<b>Carne de cerdo, pernil con hueso</b>				
Barranquilla, Barranquillita	9.500	9.600	9.575	=
Bogotá, D. C., Frigorífico Ble Ltda.	9.800	10.000	9.883	-
Bogotá, D. C., Frigorífico Guadalupe	9.000	9.000	9.000	-
Bogotá, D. C., Plaza Las Flores	9.000	10.000	9.533	+
Cartagena, Bazurto	9.500	9.600	9.550	=
Cúcuta, Cenabastos	9.500	10.000	9.750	=
Cúcuta, La Nueva Sexta	9.500	10.000	9.833	-
Ibagué, Plaza La 21	10.000	11.000	10.350	+
Montería, Mercado del Sur	10.000	10.000	10.000	=

**Cuadro 7.** Mercados mayoristas. Precios de venta de carnes (continuación)  
2018 (29 de septiembre al 5 de octubre)

Productos y mercados	Pesos por kilogramo			
	Mínimo	Máximo	Medio	Tendencia
<b>Carne de cerdo, pernil con hueso (continuación)</b>				
Sincelejo, Nuevo Mercado	9.000	9.000	9.000	=
Valledupar, Mercado Nuevo	11.000	12.000	11.667	-
Villavicencio, CAV	10.000	10.000	10.000	=

**Carne de cerdo, pernil sin hueso**

Bogotá, D. C., Frigorífico Ble Ltda.	10.300	10.800	10.550	+
Bogotá, D. C., Frigorífico Guadalupe	9.300	9.600	9.533	+
Bogotá, D. C., Plaza Las Flores	8.800	10.000	9.567	-
Buenaventura (Valle del Cauca)	15.000	15.000	15.000	=
Cali, Santa Helena	12.300	12.600	12.450	=
Cartagena, Bazaruto	12.500	12.700	12.600	=
Cúcuta, Cenabastos	10.000	12.000	11.000	+
Cúcuta, La Nueva Sexta	10.500	11.000	10.833	-
Ibagué, Plaza La 21	10.000	11.200	10.900	-
Malambo (Atlántico), Carnes y carnes	13.400	13.400	13.400	=
Manizales, Centro Galerías	10.000	12.000	11.333	=
Medellín, Central Mayorista de Antioquia	12.200	13.500	12.800	=
Medellín, Plaza Minorista José María Villa	10.900	14.600	12.633	+
Montería, Mercado del Sur	13.000	13.000	13.000	=
Palmira (Valle del Cauca)	12.000	12.000	12.000	-
Pasto, El Potrerillo	15.000	15.000	15.000	=
Pereira, La 41	13.000	13.000	13.000	=
Popayán, Plaza de mercado del barrio Bolívar	12.000	13.000	12.667	-
Sincelejo, Nuevo Mercado	12.000	12.000	12.000	=
Tuluá (Valle del Cauca)	11.600	12.000	11.867	=
Tunja, Complejo de Servicios del Sur	12.000	12.000	12.000	=
Villavicencio, CAV	10.500	11.000	10.650	=

**Carne de cerdo, tocineta plancha**

Manizales, Centro Galerías	10.000	12.000	11.333	=
----------------------------	--------	--------	--------	---

**Carne de cerdo, tocino barriga**

Bogotá, D. C., Frigorífico Ble Ltda.	9.800	10.600	10.183	+
Bogotá, D. C., Frigorífico Guadalupe	9.700	10.000	9.950	+
Bogotá, D. C., Plaza Las Flores	8.000	9.800	9.450	++
Florencia (Caquetá)	10.000	10.000	10.000	=
Ibagué, Plaza La 21	7.000	7.000	7.000	=
Medellín, Central Mayorista de Antioquia	13.000	14.200	13.400	-
Medellín, Plaza Minorista José María Villa	11.000	13.500	12.167	+
Neiva, Surabastos	6.000	6.000	6.000	=
Palmira (Valle del Cauca)	9.500	10.000	9.875	-
Pasto, El Potrerillo	6.000	6.000	6.000	=

Productos y mercados	Pesos por kilogramo			
	Mínimo	Máximo	Medio	Tendencia
<b>Carne de cerdo, tocino barriga (continuación)</b>				
Pereira, La 41	11.000	12.000	11.500	=
Popayán, Plaza de mercado del barrio Bolívar	5.600	5.800	5.667	-
Tunja, Complejo de Servicios del Sur	7.000	8.000	7.375	-

**Carne de cerdo, tocino papada**

Bogotá, D. C., Frigorífico Ble Ltda.	6.600	7.000	6.783	+
Bogotá, D. C., Frigorífico Guadalupe	5.500	5.900	5.750	-
Bogotá, D. C., Plaza Las Flores	7.500	8.000	7.750	-
Buenaventura (Valle del Cauca)	8.000	8.000	8.000	=
Cali, Santa Helena	6.300	6.600	6.450	=
Cúcuta, Cenabastos	7.000	8.000	7.500	+
Cúcuta, La Nueva Sexta	8.000	8.000	8.000	+
Ibagué, Plaza La 21	6.000	7.000	6.650	=
Manizales, Centro Galerías	8.000	9.000	8.667	=
Medellín, Central Mayorista de Antioquia	7.500	8.500	8.000	-
Medellín, Plaza Minorista José María Villa	7.400	8.000	7.733	-
Pereira, La 41	8.000	10.000	9.000	=
Tuluá (Valle del Cauca)	8.000	8.200	8.100	=

**Carne de res, bola de brazo**

Barranquilla, Barranquillita	14.500	15.000	14.750	-
Barranquilla, Granabastos	14.800	15.000	14.950	-
Bogotá, D. C., Paloquehao	14.000	15.000	14.333	-
Bucaramanga, Frigoríficos	16.700	18.450	17.575	=
Buenaventura (Valle del Cauca)	16.000	16.600	16.200	=
Cali, Santa Helena	15.000	15.400	15.225	=
Cartagena, Bazaruto	14.500	14.800	14.600	+
Cúcuta, Cenabastos	12.000	14.000	13.000	+
Cúcuta, La Nueva Sexta	12.000	14.000	13.000	+
Ibagué, Plaza La 21	14.400	16.000	14.900	=
Malambo (Atlántico), Carnes y carnes	15.100	15.100	15.100	+
Manizales, Centro Galerías	14.000	16.000	14.667	=
Medellín, Central Mayorista de Antioquia	16.000	17.000	16.667	-
Montería, Frigosinú	12.000	12.000	12.000	=
Montería, Mercado del Sur	14.000	14.000	14.000	=
Palmira (Valle del Cauca)	16.000	17.000	16.425	-
Pasto, El Potrerillo	15.000	15.000	15.000	=
Pereira, La 41	14.000	16.000	15.000	-
Popayán, Plaza de mercado del barrio Bolívar	15.600	15.800	15.667	-
Sincelejo, Nuevo Mercado	15.000	15.000	15.000	=
Tuluá (Valle del Cauca)	16.500	17.000	16.700	=
Valledupar, Mercado Nuevo	15.000	16.000	15.333	=

**Cuadro 7.** Mercados mayoristas. Precios de venta de carnes (continuación)  
2018 (29 de septiembre al 5 de octubre)

Productos y mercados	Pesos por kilogramo			
	Mínimo	Máximo	Medio	Tendencia
<b>Carne de res, bola de pierna</b>				
Barranquilla, Barranquillita	15.500	15.600	15.575	=
Barranquilla, Granabastos	15.900	16.600	16.325	+
Bogotá, D. C., Frigorífico Ble Ltda.	13.800	14.200	14.000	-
Bogotá, D. C., Frigorífico Guadalupe	13.800	14.400	14.167	+
Bogotá, D. C., Paloquemao	14.000	15.000	14.333	-
Bucaramanga, Frigoríficos	18.200	19.300	18.750	=
Buenaventura (Valle del Cauca)	15.000	16.000	15.333	=
Cali, Santa Helena	15.200	15.500	15.350	=
Cartagena, Bazurto	14.500	14.800	14.600	+
Cúcuta, Cenabastos	12.500	14.000	13.167	+
Cúcuta, La Nueva Sexta	13.000	14.000	13.667	=
Florencia (Caquetá)	15.000	15.000	15.000	=
Ibagué, Plaza La 21	14.000	15.900	14.675	=
Malambo (Atlántico), Carnes y carnes	17.800	17.800	17.800	=
Manizales, Centro Galerías	16.000	16.000	16.000	=
Medellín, Central Mayorista de Antioquia	18.200	19.000	18.567	=
Medellín, Plaza Minorista José María Villa	16.500	19.400	17.733	-
Montería, Mercado del Sur	15.000	15.000	15.000	=
Neiva, Surabastos	14.000	14.000	14.000	=
Palmira (Valle del Cauca)	16.200	17.000	16.675	+
Pasto, El Potrerillo	15.000	15.000	15.000	=
Pereira, La 41	16.000	16.000	16.000	=
Popayán, Plaza de mercado del barrio Bolívar	15.600	15.800	15.667	-
Sincelejo, Nuevo Mercado	15.000	15.000	15.000	=
Tuluá (Valle del Cauca)	16.500	17.000	16.700	=
Valledupar, Mercado Nuevo	15.000	16.000	15.333	=
Villavicencio, CAV	15.000	15.000	15.000	=
<b>Carne de res, bota</b>				
Barranquilla, Barranquillita	15.400	15.600	15.525	+
Barranquilla, Granabastos	15.800	16.600	16.300	+
Bogotá, D. C., Frigorífico Ble Ltda.	13.800	14.200	14.000	-
Bogotá, D. C., Frigorífico Guadalupe	13.800	14.400	14.167	+
Bogotá, D. C., Paloquemao	14.000	15.000	14.333	-
Bucaramanga, Frigoríficos	16.900	17.400	17.150	+
Cartagena, Bazurto	14.500	14.800	14.600	+
Cúcuta, Cenabastos	13.000	14.000	13.333	+
Ibagué, Plaza La 21	14.400	15.900	14.925	=
Malambo (Atlántico), Carnes y carnes	17.900	17.900	17.900	=
Manizales, Centro Galerías	16.000	16.000	16.000	=
Medellín, Central Mayorista de Antioquia	18.200	19.000	18.567	=
Medellín, Plaza Minorista José María Villa	16.800	19.800	18.433	+
Montería, Frigosinú	14.000	14.000	14.000	=
Montería, Mercado del Sur	12.000	12.000	12.000	=
<b>Carne de res, bota (continuación)</b>				
Sincelejo, Nuevo Mercado	15.000	15.000	15.000	=
Valledupar, Mercado Nuevo	15.000	16.000	15.333	=
Villavicencio, CAV	15.000	15.000	15.000	=
<b>Carne de res, cadera</b>				
Barranquilla, Barranquillita	15.500	15.600	15.575	=
Barranquilla, Granabastos	15.900	16.500	16.300	-
Bogotá, D. C., Frigorífico Ble Ltda.	13.800	14.200	14.000	-
Bogotá, D. C., Frigorífico Guadalupe	13.800	14.400	14.167	+
Bogotá, D. C., Paloquemao	14.000	15.000	14.333	-
Bucaramanga, Frigoríficos	19.500	19.600	19.550	=
Buenaventura (Valle del Cauca)	16.000	16.400	16.133	=
Cali, Santa Helena	14.500	14.800	14.650	=
Cartagena, Bazurto	14.500	14.800	14.600	+
Cúcuta, Cenabastos	12.500	14.000	13.167	+
Ibagué, Plaza La 21	14.400	15.900	14.925	=
Malambo (Atlántico), Carnes y carnes	17.700	17.700	17.700	=
Manizales, Centro Galerías	15.000	16.000	15.667	=
Medellín, Central Mayorista de Antioquia	18.200	19.000	18.567	=
Medellín, Plaza Minorista José María Villa	16.500	20.000	17.933	-
Montería, Frigosinú	15.500	15.500	15.500	=
Montería, Mercado del Sur	14.000	14.500	14.375	=
Palmira (Valle del Cauca)	16.400	17.000	16.725	+
Pasto, El Potrerillo	15.000	15.000	15.000	=
Popayán, Plaza de mercado del barrio Bolívar	15.000	15.000	15.000	=
Sincelejo, Nuevo Mercado	15.000	15.000	15.000	=
Tuluá (Valle del Cauca)	16.000	17.000	16.500	=
Valledupar, Mercado Nuevo	15.000	16.000	15.667	+
Villavicencio, CAV	15.000	15.000	15.000	=
<b>Carne de res, centro de pierna</b>				
Barranquilla, Barranquillita	12.800	13.000	12.950	-
Barranquilla, Granabastos	14.800	15.100	14.975	+
Bogotá, D. C., Frigorífico Ble Ltda.	13.800	14.200	14.000	-
Bogotá, D. C., Frigorífico Guadalupe	13.800	14.400	14.167	+
Bogotá, D. C., Paloquemao	14.000	15.000	14.333	-
Bucaramanga, Frigoríficos	19.500	19.550	19.525	=
Cartagena, Bazurto	14.500	14.800	14.600	+
Cúcuta, Cenabastos	12.500	14.000	13.167	+
Cúcuta, La Nueva Sexta	13.000	14.000	13.667	=
Ibagué, Plaza La 21	14.400	16.700	15.225	=
Malambo (Atlántico), Carnes y carnes	15.000	15.000	15.000	+
Manizales, Centro Galerías	16.000	18.000	16.667	=
Medellín, Central Mayorista de Antioquia	18.200	19.000	18.567	=

**Cuadro 7.** Mercados mayoristas. Precios de venta de carnes (continuación)  
2018 (29 de septiembre al 5 de octubre)

Productos y mercados	Pesos por kilogramo			
	Mínimo	Máximo	Medio	Tendencia
<b>Carne de res, centro de pierna (continuación)</b>				
Medellín, Plaza Minorista José María Villa	16.500	21.400	18.400	-
Montería, Frigosinú	15.500	15.500	15.500	=
Montería, Mercado del Sur	14.000	14.000	14.000	=
Pereira, La 41	16.000	16.000	16.000	=
Sincelejo, Nuevo Mercado	15.000	15.000	15.000	=
Valledupar, Mercado Nuevo	15.000	16.000	15.667	-
Villavicencio, CAV	15.000	15.000	15.000	=
<b>Carne de res, chatas</b>				
Barranquilla, Barranquillita	17.500	17.800	17.625	-
Barranquilla, Granabastos	16.000	16.600	16.350	-
Bogotá, D. C., Frigorífico Ble Ltda.	17.500	18.000	17.833	+
Bogotá, D. C., Frigorífico Guadalupe	17.300	17.600	17.433	+
Bogotá, D. C., Paloquemao	17.000	17.200	17.067	-
Bucaramanga, Frigoríficos	28.400	28.500	28.450	+
Cali, Santa Helena	14.500	14.800	14.650	-
Cartagena, Bazaruto	14.500	14.800	14.600	+
Cúcuta, Cenabastos	15.000	16.000	15.333	-
Cúcuta, La Nueva Sexta	16.000	16.000	16.000	=
Ibagué, Plaza La 21	16.800	19.000	17.450	=
Malambo (Atlántico), Carnes y carnes	20.500	20.500	20.500	=
Medellín, Central Mayorista de Antioquia	22.000	23.500	22.833	-
Medellín, Plaza Minorista José María Villa	25.000	27.000	26.000	+
Montería, Frigosinú	18.000	18.000	18.000	=
Montería, Mercado del Sur	16.000	16.000	16.000	=
Palmira (Valle del Cauca)	18.000	19.200	18.675	+
Pasto, El Potrerillo	14.000	15.000	14.750	=
Pereira, La 41	19.000	19.000	19.000	=
Popayán, Plaza de mercado del barrio Bolívar	16.000	16.000	16.000	-
Sincelejo, Nuevo Mercado	15.000	15.000	15.000	=
Tuluá (Valle del Cauca)	19.000	19.500	19.167	=
Valledupar, Mercado Nuevo	17.000	17.000	17.000	=
Villavicencio, CAV	16.000	16.000	16.000	=
<b>Carne de res, cogote</b>				
Bogotá, D. C., Frigorífico Ble Ltda.	10.600	11.000	10.883	+
Bogotá, D. C., Frigorífico Guadalupe	10.600	10.800	10.683	+
Bogotá, D. C., Paloquemao	11.000	12.000	11.667	+
Bucaramanga, Frigoríficos	14.800	14.950	14.875	=
Ibagué, Plaza La 21	6.900	7.900	7.200	=
Manizales, Centro Galerías	10.000	12.000	10.667	=
Montería, Frigosinú	11.500	11.500	11.500	=
Montería, Mercado del Sur	12.000	12.000	12.000	=
Pereira, La 41	11.000	12.000	11.500	=
<b>Carne de res, costilla</b>				
Barranquilla, Barranquillita	7.300	7.400	7.375	=
Bogotá, D. C., Frigorífico Ble Ltda.	10.500	11.100	10.750	-
Bogotá, D. C., Frigorífico Guadalupe	10.700	11.000	10.833	+
Bogotá, D. C., Paloquemao	11.000	12.000	11.667	-
Bucaramanga, Frigoríficos	17.200	17.800	17.500	=
Buenaventura (Valle del Cauca)	10.000	10.000	10.000	=
Cali, Santa Helena	7.000	7.400	7.225	=
Cartagena, Bazaruto	6.400	6.500	6.475	=
Cúcuta, Cenabastos	8.500	12.000	9.833	+
Cúcuta, La Nueva Sexta	9.000	9.500	9.167	+
Ibagué, Plaza La 21	7.900	8.400	8.075	-
Malambo (Atlántico), Carnes y carnes	8.500	8.500	8.500	=
Manizales, Centro Galerías	7.000	8.000	7.333	=
Medellín, Central Mayorista de Antioquia	9.000	12.700	10.900	=
Medellín, Plaza Minorista José María Villa	7.500	8.500	8.133	+
Montería, Frigosinú	6.500	6.500	6.500	=
Montería, Mercado del Sur	6.000	6.000	6.000	=
Pasto, El Potrerillo	10.800	11.400	11.100	+
Pereira, La 41	6.000	7.000	6.500	=
Popayán, Plaza de mercado del barrio Bolívar	7.000	7.400	7.133	+
Valledupar, Mercado Nuevo	9.000	10.000	9.333	+
Villavicencio, CAV	9.000	9.000	9.000	=
<b>Carne de res en canal</b>				
Arauca (Arauca)	10.000	13.000	11.833	++
Ibagué, Plaza La 21	8.800	8.960	8.840	=
Malambo (Atlántico), Carnes y carnes	8.800	8.800	8.800	=
Montería, Mercado del Sur	8.000	8.000	8.000	=
Popayán, Plaza de mercado del barrio Bolívar	8.200	8.300	8.233	+
<b>Carne de res, falda</b>				
Barranquilla, Barranquillita	11.800	12.000	11.950	=
Barranquilla, Granabastos	13.800	14.200	14.025	+
Bogotá, D. C., Frigorífico Ble Ltda.	10.800	12.000	11.200	+
Bogotá, D. C., Frigorífico Guadalupe	11.500	12.000	11.800	+
Bogotá, D. C., Paloquemao	13.000	14.000	13.533	-
Buenaventura (Valle del Cauca)	13.000	14.000	13.533	=
Cali, Santa Helena	7.500	7.800	7.650	=
Cartagena, Bazaruto	11.500	11.800	11.600	=
Cúcuta, Cenabastos	11.500	12.000	11.833	=
Cúcuta, La Nueva Sexta	12.000	12.000	12.000	=
Ibagué, Plaza La 21	12.000	13.900	12.625	-
Malambo (Atlántico), Carnes y carnes	14.100	14.100	14.100	+
Manizales, Centro Galerías	9.000	11.000	9.667	=



**Cuadro 7.** Mercados mayoristas. Precios de venta de carnes (continuación)  
2018 (29 de septiembre al 5 de octubre)

Productos y mercados	Pesos por kilogramo				Tendencia	Productos y mercados	Pesos por kilogramo				Tendencia
	Mínimo	Máximo	Medio				Mínimo	Máximo	Medio		
<b>Carne de res, falda (continuación)</b>						<b>Carne de res, lomo fino (continuación)</b>					
Medellín, Central Mayorista de Antioquia	16.800	18.000	17.400	=		Popayán, Plaza de mercado del barrio Bolívar	18.000	19.000	18.667	+	
Medellín, Plaza Minorista José María Villa	16.000	17.200	16.733	-		Sincelejo, Nuevo Mercado	16.000	16.000	16.000	=	
Montería, Frigosinú	11.500	11.500	11.500	=		Tuluá (Valle del Cauca)	27.000	29.000	28.000	=	
Montería, Mercado del Sur	8.000	8.000	8.000	=		Valledupar, Mercado Nuevo	18.000	19.000	18.667	+	
Palmira (Valle del Cauca)	10.000	10.000	10.000	+		Villavicencio, CAV	19.000	19.000	19.000	=	
Pasto, El Potrerillo	12.000	13.000	12.250	=		<b>Carne de res molida, murillo</b>					
Pereira, La 41	11.000	12.000	11.500	=		Bogotá, D. C., Frigorífico Ble Ltda.	9.500	10.000	9.900	-	
Popayán, Plaza de mercado del barrio Bolívar	9.000	9.600	9.400	+		Bogotá, D. C., Frigorífico Guadalupe	9.600	9.800	9.717	-	
Tuluá (Valle del Cauca)	9.000	10.000	9.333	=		Bogotá, D. C., Paloquemao	11.000	12.000	11.667	=	
<b>Carne de res, lomo de brazo</b>						Bucaramanga, Frigoríficos	12.400	13.000	12.700	-	
Bogotá, D. C., Paloquemao	13.000	15.000	14.000	-		Cúcuta, Cenabastos	11.000	12.000	11.500	+	
Cúcuta, Cenabastos	11.500	13.000	12.167	+		Cúcuta, La Nueva Sexta	10.000	12.000	11.333	+	
Cúcuta, La Nueva Sexta	12.000	12.000	12.000	-		Florencia (Caquetá)	10.000	10.000	10.000	=	
Montería, Frigosinú	12.000	12.000	12.000	=		Ibagué, Plaza La 21	10.000	11.000	10.250	=	
Montería, Mercado del Sur	14.000	14.000	14.000	-		Neiva, Surabastos	9.000	10.000	9.533	+	
Pasto, El Potrerillo	14.000	15.000	14.500	=		Villavicencio, CAV	10.000	10.000	10.000	=	
Pereira, La 41	14.000	15.000	14.500	=		<b>Carne de res, morrillo</b>					
Popayán, Plaza de mercado del barrio Bolívar	15.600	15.800	15.733	-		Bogotá, D. C., Frigorífico Ble Ltda.	11.000	12.000	11.167	+	
Sincelejo, Nuevo Mercado	11.000	11.000	11.000	=		Bogotá, D. C., Frigorífico Guadalupe	10.700	11.500	10.950	-	
Valledupar, Mercado Nuevo	15.000	16.000	15.333	=		Bogotá, D. C., Paloquemao	13.000	13.000	13.000	n.d.	
<b>Carne de res, lomo fino</b>						Bucaramanga, Frigoríficos	11.550	12.700	12.125	-	
Barranquilla, Barranquillita	21.700	22.000	21.875	+		Buenaventura (Valle del Cauca)	13.000	14.000	13.333	=	
Barranquilla, Granabastos	19.000	20.000	19.750	-		Cali, Santa Helena	12.000	12.400	12.225	=	
Bogotá, D. C., Frigorífico Ble Ltda.	22.000	24.000	23.167	+		Cúcuta, Cenabastos	11.500	12.000	11.833	=	
Bogotá, D. C., Frigorífico Guadalupe	22.800	24.000	23.133	+		Cúcuta, La Nueva Sexta	12.000	12.000	12.000	=	
Bogotá, D. C., Paloquemao	22.000	24.000	23.000	-		Florencia (Caquetá)	12.000	12.000	12.000	=	
Bucaramanga, Frigoríficos	40.400	41.050	40.725	+		Ibagué, Plaza La 21	10.000	11.800	10.850	+	
Buenaventura (Valle del Cauca)	20.000	21.000	20.333	=		Malambo (Atlántico), Carnes y carnes	13.800	13.800	13.800	+	
Cartagena, Bazurto	20.000	21.000	20.250	=		Medellín, Central Mayorista de Antioquia	14.200	16.000	15.233	=	
Cúcuta, Cenabastos	15.000	18.000	16.333	+		Montería, Frigosinú	11.500	11.500	11.500	=	
Cúcuta, La Nueva Sexta	16.000	16.000	16.000	=		Montería, Mercado del Sur	12.000	12.000	12.000	=	
Ibagué, Plaza La 21	20.000	22.000	21.250	-		Palmira (Valle del Cauca)	13.000	13.600	13.400	-	
Malambo (Atlántico), Carnes y carnes	24.100	24.100	24.100	+		Pasto, El Potrerillo	12.000	12.000	12.000	=	
Manizales, Centro Galerías	16.000	18.000	16.667	=		Pereira, La 41	14.000	14.000	14.000	=	
Medellín, Central Mayorista de Antioquia	33.500	36.000	34.500	-		Popayán, Plaza de mercado del barrio Bolívar	12.000	13.000	12.667	+	
Medellín, Plaza Minorista José María Villa	31.500	38.000	33.833	+		Tuluá (Valle del Cauca)	13.000	13.200	13.067	=	
Montería, Frigosinú	27.500	27.500	27.500	=		Villavicencio, CAV	10.000	10.000	10.000	=	
Montería, Mercado del Sur	20.000	21.000	20.500	=		<b>Carne de res, muchacho</b>					
Palmira (Valle del Cauca)	19.000	20.000	19.625	+		Barranquilla, Barranquillita	15.500	15.600	15.575	-	
Pasto, El Potrerillo	16.000	16.000	16.000	=		Barranquilla, Granabastos	15.000	15.400	15.175	-	
Pereira, La 41	19.000	19.000	19.000	=		Bucaramanga, Frigoríficos	20.700	21.000	20.850	=	
						Buenaventura (Valle del Cauca)	15.000	16.000	15.333	=	
						Cali, Santa Helena	14.000	14.400	14.225	=	

**Cuadro 7.** Mercados mayoristas. Precios de venta de carnes (continuación)  
2018 (29 de septiembre al 5 de octubre)

Productos y mercados	Pesos por kilogramo			Tendencia
	Mínimo	Máximo	Medio	
<b>Carne de res, muchacho (continuación)</b>				
Cartagena, Bazaruto	14.500	14.800	14.625	+
Cúcuta, Cenabastos	12.500	14.000	13.167	+
Cúcuta, La Nueva Sexta	13.000	14.000	13.667	+
Ibagué, Plaza La 21	15.000	16.300	15.575	=
Malambo (Atlántico), Carnes y carnes	17.500	17.500	17.500	+
Manizales, Centro Galerías	14.000	16.000	15.000	=
Medellín, Central Mayorista de Antioquia	18.500	19.000	18.700	=
Medellín, Plaza Minorista José María Villa	16.500	19.800	17.700	-
Montería, Frigosinú	14.000	14.000	14.000	=
Montería, Mercado del Sur	15.000	15.000	15.000	=
Palmira (Valle del Cauca)	15.500	16.000	15.825	+
Pasto, El Potrerillo	15.000	15.000	15.000	=
Pereira, La 41	16.000	16.000	16.000	=
Popayán, Plaza de mercado del barrio Bolívar	16.000	16.000	16.000	-
Sincelejo, Nuevo Mercado	15.000	15.000	15.000	=
Tuluá (Valle del Cauca)	15.500	16.000	15.700	=
Valledupar, Mercado Nuevo	15.000	16.000	15.667	+
Villavicencio, CAV	15.000	15.000	15.000	=

**Carne de res, murillo**

Bogotá, D. C., Frigorífico Ble Ltda.	9.500	10.000	9.900	-
Bogotá, D. C., Frigorífico Guadalupe	9.600	9.800	9.750	-
Bogotá, D. C., Paloquemao	11.000	12.000	11.667	-
Bucaramanga, Frigoríficos	12.400	13.000	12.700	-
Cúcuta, Cenabastos	11.000	11.500	11.167	=
Cúcuta, La Nueva Sexta	10.000	12.000	11.333	=
Ibagué, Plaza La 21	10.000	11.000	10.500	=
Manizales, Centro Galerías	11.000	13.000	12.333	=
Medellín, Central Mayorista de Antioquia	13.300	15.000	14.167	=
Montería, Frigosinú	11.500	11.500	11.500	=
Montería, Mercado del Sur	10.000	10.000	10.000	=
Neiva, Surabastos	9.000	9.000	9.000	=
Villavicencio, CAV	10.000	11.000	10.250	=

**Carne de res, paletero**

Bogotá, D. C., Paloquemao	13.000	14.000	13.667	=
Cúcuta, Cenabastos	12.000	12.000	12.000	-
Cúcuta, La Nueva Sexta	12.000	12.000	12.000	=
Ibagué, Plaza La 21	11.000	13.000	12.000	=
Malambo (Atlántico), Carnes y carnes	11.100	11.100	11.100	=
Manizales, Centro Galerías	12.000	13.000	12.667	=
Medellín, Central Mayorista de Antioquia	16.700	18.000	17.367	=
Montería, Frigosinú	12.000	12.000	12.000	=

Productos y mercados	Pesos por kilogramo			Tendencia
	Mínimo	Máximo	Medio	
<b>Carne de res, paletero (continuación)</b>				
Montería, Mercado del Sur	13.000	13.000	13.000	=
Pereira, La 41	14.000	15.000	14.500	=
Sincelejo, Nuevo Mercado	13.000	13.000	13.000	=
Valledupar, Mercado Nuevo	12.000	13.000	12.667	-

**Carne de res, pecho**

Bogotá, D. C., Frigorífico Ble Ltda.	12.400	13.000	12.717	+
Bogotá, D. C., Frigorífico Guadalupe	12.000	12.600	12.383	+
Bogotá, D. C., Paloquemao	13.000	14.000	13.667	-
Bucaramanga, Frigoríficos	13.760	13.900	13.830	-
Buenaventura (Valle del Cauca)	13.000	14.000	13.667	-
Cali, Santa Helena	13.500	13.800	13.650	=
Cúcuta, Cenabastos	11.500	12.000	11.833	=
Cúcuta, La Nueva Sexta	12.000	12.000	12.000	=
Ibagué, Plaza La 21	12.400	13.900	12.825	-
Manizales, Centro Galerías	12.000	12.000	12.000	=
Medellín, Central Mayorista de Antioquia	13.700	15.000	14.300	=
Medellín, Plaza Minorista José María Villa	13.600	14.500	14.000	+
Montería, Frigosinú	11.500	11.500	11.500	=
Montería, Mercado del Sur	12.000	12.000	12.000	=
Palmira (Valle del Cauca)	13.500	14.000	13.650	-
Pasto, El Potrerillo	12.000	13.000	12.500	+
Pereira, La 41	12.000	13.000	12.500	+
Popayán, Plaza de mercado del barrio Bolívar	13.000	13.000	13.000	+
Tuluá (Valle del Cauca)	13.000	13.500	13.233	+
Valledupar, Mercado Nuevo	12.000	13.000	12.667	-

**Carne de res, punta de anca**

Barranquilla, Barranquillita	16.500	16.700	16.600	=
Barranquilla, Granabastos	16.800	17.500	17.300	+
Bogotá, D. C., Frigorífico Ble Ltda.	17.000	17.500	17.217	-
Bogotá, D. C., Frigorífico Guadalupe	17.500	18.000	17.583	+
Bogotá, D. C., Paloquemao	16.000	17.000	16.667	-
Bucaramanga, Frigoríficos	28.000	28.000	28.000	-
Buenaventura (Valle del Cauca)	16.000	17.000	16.333	=
Cali, Santa Helena	17.300	17.600	17.450	=
Cartagena, Bazaruto	14.500	14.800	14.625	+
Cúcuta, Cenabastos	13.000	14.000	13.333	=
Cúcuta, La Nueva Sexta	13.000	16.000	14.333	-
Ibagué, Plaza La 21	15.000	17.800	16.075	=
Malambo (Atlántico), Carnes y carnes	21.000	21.000	21.000	=
Manizales, Centro Galerías	16.000	18.000	17.000	=
Medellín, Central Mayorista de Antioquia	25.900	26.700	26.200	=
Medellín, Plaza Minorista José María Villa	25.500	30.000	27.500	+

**Cuadro 7.** Mercados mayoristas. Precios de venta de carnes (continuación)  
2018 (29 de septiembre al 5 de octubre)

Productos y mercados	Pesos por kilogramo			
	Mínimo	Máximo	Medio	Tendencia
<b>Carne de res, punta de anca (continuación)</b>				
Montería, Frigosinú	18.000	18.000	18.000	=
Montería, Mercado del Sur	17.000	17.000	17.000	=
Palmira (Valle del Cauca)	17.500	18.000	17.875	+
Pasto, El Potrerillo	15.000	15.000	15.000	=
Pereira, La 41	17.000	19.000	18.000	=
Popayán, Plaza de mercado del barrio Bolívar	16.500	17.000	16.667	=
Sincelejo, Nuevo Mercado	15.000	15.000	15.000	=
Tuluá (Valle del Cauca)	19.000	19.500	19.250	=
Valledupar, Mercado Nuevo	18.000	18.000	18.000	=
Villavicencio, CAV	15.000	15.000	15.000	=
<b>Carne de res, sobrebarriga</b>				
Barranquilla, Barranquillita	13.000	13.100	13.025	-
Barranquilla, Granabastos	14.000	14.500	14.125	+
Bogotá, D. C., Frigorífico Ble Ltda.	12.400	13.000	12.717	+
Bogotá, D. C., Frigorífico Guadalupe	12.000	12.400	12.217	+
Bogotá, D. C., Paloquemao	13.000	14.000	13.667	-
Bucaramanga, Frigoríficos	16.300	16.900	16.600	=
Buenaventura (Valle del Cauca)	13.000	16.000	14.200	+
Cali, Santa Helena	13.500	13.800	13.650	-
Cartagena, Bazurto	11.500	11.800	11.575	-
Cúcuta, Cenabastos	13.000	13.000	13.000	+
Cúcuta, La Nueva Sexta	12.000	13.000	12.333	-
Florencia (Caquetá)	13.000	13.000	13.000	=
Ibagué, Plaza La 21	12.000	13.500	12.625	-
Malambo (Atlántico), Carnes y carnes	14.000	14.000	14.000	+
Manizales, Centro Galerías	12.000	13.000	12.667	+
Medellín, Central Mayorista de Antioquia	14.350	16.100	15.150	=
Medellín, Plaza Minorista José María Villa	14.300	15.150	14.650	+
Montería, Frigosinú	11.500	11.500	11.500	=
Montería, Mercado del Sur	12.000	12.000	12.000	=
Neiva, Surabastos	10.000	10.000	10.000	=
Palmira (Valle del Cauca)	13.600	14.000	13.900	+
Pasto, El Potrerillo	12.000	12.000	12.000	=
Pereira, La 41	14.000	14.000	14.000	=
Popayán, Plaza de mercado del barrio Bolívar	13.000	13.000	13.000	=
Sincelejo, Nuevo Mercado	11.000	11.000	11.000	=
Tuluá (Valle del Cauca)	14.700	15.000	14.900	+
Valledupar, Mercado Nuevo	12.000	13.000	12.667	-
Villavicencio, CAV	11.000	12.000	11.500	=
<b>Menudencias de pollo</b>				
Armenia, Mercar	3.500	5.000	4.033	+
Florencia (Caquetá)	1.800	1.800	1.800	=
Ibagué, Plaza La 21	1.000	1.200	1.133	+
<b>Menudencias de pollo (continuación)</b>				
Montería, Mercado del Sur	1.500	1.800	1.650	=
Neiva, Surabastos	1.400	1.400	1.400	=
Pasto, El Potrerillo	1.000	1.000	1.000	=
Popayán, Plaza de mercado del barrio Bolívar	1.300	1.400	1.367	-
Villavicencio, CAV	1.200	1.400	1.350	+
<b>Muslos de pollo con rabadilla</b>				
Medellín, Plaza Minorista José María Villa	4.600	4.800	4.700	=
<b>Muslos de pollo sin rabadilla</b>				
Arauca (Arauca)	5.500	5.700	5.633	=
Bogotá, D. C., Corabastos	5.800	6.000	5.900	+
Bogotá, D. C., Frigorífico Ble Ltda.	6.800	7.700	7.050	-
Bogotá, D. C., Frigorífico Guadalupe	6.200	6.500	6.350	+
Bogotá, D. C., Paloquemao	7.000	7.600	7.200	-
Bogotá, D. C., Plaza Las Flores	4.800	5.400	5.100	-
Bucaramanga, Frigoríficos	7.500	8.000	7.800	+
Medellín, Central Mayorista de Antioquia	6.900	8.300	7.500	-
<b>Pechuga de pollo</b>				
Arauca (Arauca)	6.300	6.400	6.350	-
Armenia, Mercar	8.200	8.400	8.267	+
Barranquilla, Barranquillita	6.700	6.800	6.775	=
Barranquilla, Granabastos	6.900	7.000	6.950	-
Bogotá, D. C., Corabastos	7.400	8.000	7.733	+
Bogotá, D. C., Frigorífico Ble Ltda.	8.000	9.000	8.567	+
Bogotá, D. C., Frigorífico Guadalupe	7.800	8.000	7.933	+
Bogotá, D. C., Paloquemao	8.600	9.200	8.867	-
Bogotá, D. C., Plaza Las Flores	6.800	7.200	7.000	+
Bucaramanga, Frigoríficos	8.500	9.200	8.950	+
Buenaventura (Valle del Cauca)	7.600	8.000	7.867	=
Cali, Galería Alameda	7.600	8.000	7.800	=
Cali, Santa Helena	7.200	7.800	7.500	=
Cartagena, Bazurto	7.500	7.600	7.525	+
Cúcuta, Cenabastos	6.680	7.100	6.956	-
Florencia (Caquetá)	7.000	7.400	7.200	-
Ibagué, Plaza La 21	7.600	7.800	7.667	+
Manizales, Centro Galerías	7.000	8.000	7.667	=
Medellín, Central Mayorista de Antioquia	7.400	9.300	8.400	=
Medellín, Plaza Minorista José María Villa	6.800	7.600	7.067	+
Montería, Mercado del Sur	7.000	7.800	7.400	+
Neiva, Surabastos	7.200	7.400	7.333	=
Palmira (Valle del Cauca)	8.000	8.200	8.150	-
Pasto, El Potrerillo	9.600	10.000	9.800	=

**Cuadro 7.** Mercados mayoristas. Precios de venta de carnes (continuación)  
2018 (29 de septiembre al 5 de octubre)

Productos y mercados	Pesos por kilogramo			
	Mínimo	Máximo	Medio	Tendencia
<b>Pechuga de pollo (continuación)</b>				
Popayán, Plaza de mercado del barrio Bolívar	8.400	8.800	8.667	+
Santa Marta (Magdalena)	7.000	7.300	7.133	+
Sincelejo, Nuevo Mercado	7.600	7.600	7.600	=
Tuluá (Valle del Cauca)	8.800	10.000	9.267	=
Valledupar, Mercado Nuevo	6.300	6.500	6.367	-
Villavicencio, CAV	7.200	7.600	7.300	=
<b>Pierna pernil con rabadilla</b>				
Arauca (Arauca)	4.300	6.000	4.867	=
Armenia, Mercar	5.600	5.800	5.667	+
Barranquilla, Barranquillita	3.300	3.400	3.375	-
Barranquilla, Granabastos	3.200	3.400	3.300	-
Bogotá, D. C., Plaza Las Flores	4.500	5.200	4.883	-
Bucaramanga, Frigoríficos	4.800	5.350	5.167	-
Buenaventura (Valle del Cauca)	4.800	5.200	5.000	+
Cali, Galería Alameda	4.900	5.000	4.967	=
Cali, Santa Helena	4.800	5.200	5.000	-
Cartagena, Bazaruto	4.000	4.200	4.150	+
Cúcuta, Cenabastos	3.800	4.280	4.093	-
Florencia (Caquetá)	5.000	5.200	5.100	-
Ibagué, Plaza La 21	5.200	5.800	5.533	-
Medellín, Central Mayorista de Antioquia	4.800	5.000	4.933	-
Medellín, Plaza Minorista José María Villa	3.900	4.000	3.967	-
Montería, Mercado del Sur	3.600	3.600	3.600	=
Neiva, Surabastos	4.600	5.000	4.867	=
Palmira (Valle del Cauca)	5.000	5.200	5.100	-
Pasto, El Potrerillo	5.600	6.000	5.800	=
Santa Marta (Magdalena)	3.400	3.600	3.500	+
Sincelejo, Nuevo Mercado	4.400	4.400	4.400	=
Tuluá (Valle del Cauca)	5.300	5.600	5.500	=
Valledupar, Mercado Nuevo	3.200	3.400	3.267	=
Villavicencio, CAV	5.200	5.400	5.250	=

**Pierna pernil sin rabadilla**

Bogotá, D. C., Corabastos	6.500	7.000	6.767	+
Bogotá, D. C., Frigorífico Ble Ltda.	6.700	7.500	6.933	-
Bogotá, D. C., Frigorífico Guadalupe	6.500	7.000	6.833	+
Bogotá, D. C., Paloquemao	7.200	7.600	7.467	-
Bogotá, D. C., Plaza Las Flores	5.400	5.800	5.650	-
Bucaramanga, Frigoríficos	6.300	7.200	6.850	+

**Piernas de pollo**

Armenia, Mercar	7.200	7.600	7.400	+
Bogotá, D. C., Corabastos	6.600	7.000	6.800	+
Bogotá, D. C., Frigorífico Ble Ltda.	8.000	8.800	8.367	+
Bogotá, D. C., Frigorífico Guadalupe	6.000	6.600	6.250	-
Bogotá, D. C., Paloquemao	7.600	7.800	7.667	-

Productos y mercados	Pesos por kilogramo			
	Mínimo	Máximo	Medio	Tendencia
<b>Piernas de pollo (continuación)</b>				
Bogotá, D. C., Plaza Las Flores	5.800	6.400	6.033	+
Bucaramanga, Frigoríficos	7.900	8.100	7.967	+
Cali, Santa Helena	5.600	6.000	5.850	=
Cartagena, Bazaruto	7.200	7.500	7.375	+
Cúcuta, Cenabastos	5.600	5.658	5.629	=
Manizales, Centro Galerías	4.000	5.000	4.600	=
Medellín, Central Mayorista de Antioquia	6.900	7.600	7.267	=
Medellín, Plaza Minorista José María Villa	4.600	4.800	4.700	=
Palmira (Valle del Cauca)	6.400	6.800	6.600	+
Popayán, Plaza de mercado del barrio Bolívar	6.000	6.200	6.067	-
Tuluá (Valle del Cauca)	6.400	6.800	6.667	=
Valledupar, Mercado Nuevo	5.000	5.500	5.167	-

**Pollo entero congelado sin vísceras**

Arauca (Arauca)	6.000	6.200	6.133	=
Barranquilla, Barranquillita	4.300	4.400	4.375	=
Barranquilla, Granabastos	4.000	4.300	4.150	-
Bucaramanga, Frigoríficos	6.300	6.300	6.300	=
Cali, Galería Alameda	6.200	6.400	6.333	=
Cali, Santa Helena	5.800	6.000	5.900	=
Cartagena, Bazaruto	4.500	4.600	4.525	=
Medellín, Central Mayorista de Antioquia	5.900	6.500	6.267	=
Medellín, Plaza Minorista José María Villa	5.400	5.600	5.467	+
Montería, Mercado del Sur	4.600	4.600	4.600	=
Popayán, Plaza de mercado del barrio Bolívar	6.400	6.800	6.600	+
Santa Marta (Magdalena)	4.000	4.400	4.167	=
Valledupar, Mercado Nuevo	4.200	5.000	4.567	+

**Pollo entero fresco con vísceras**

Ibagué, Plaza La 21	5.200	5.800	5.533	-
---------------------	-------	-------	-------	---

**Pollo entero fresco sin vísceras**

Armenia, Mercar	5.800	6.300	6.033	=
Bogotá, D. C., Corabastos	6.000	6.600	6.267	-
Bogotá, D. C., Frigorífico Ble Ltda.	6.000	6.400	6.300	+
Bogotá, D. C., Frigorífico Guadalupe	6.000	6.600	6.283	+
Bogotá, D. C., Paloquemao	6.600	7.000	6.800	+
Bogotá, D. C., Plaza Las Flores	5.600	5.800	5.767	+
Bucaramanga, Frigoríficos	6.400	6.400	6.400	=
Cúcuta, Cenabastos	4.780	5.400	5.117	-
Ibagué, Plaza La 21	6.000	6.200	6.067	-
Palmira (Valle del Cauca)	5.800	6.000	5.900	-
Pasto, El Potrerillo	5.200	5.600	5.400	=

**Cuadro 7.** Mercados mayoristas. Precios de venta de carnes (conclusión)  
2018 (29 de septiembre al 5 de octubre)

Productos y mercados	Pesos por kilogramo			Tendencia
	Mínimo	Máximo	Medio	
<b>Pollo entero fresco sin vísceras (continuación)</b>				
Sincelejo, Nuevo Mercado	5.400	5.400	5.400	=
Tuluá (Valle del Cauca)	6.800	7.000	6.933	=
Villavicencio, CAV	5.400	5.600	5.550	-

**TENDENCIAS**

---	-
Variación mayor al -20 %	Variación entre 0 % y -10 %
--	=
Variación entre -10 % y -20 %	Variación igual a 0 %

Productos y mercados	Pesos por kilogramo			Tendencia
	Mínimo	Máximo	Medio	
<b>Rabadillas de pollo</b>				
Armenia, Mercar	1.900	2.000	1.967	-
Bucaramanga, Frigoríficos	2.450	2.850	2.650	=
Manizales, Centro Galerías	1.700	2.000	1.850	=

+	+++
Variación entre 0 % y 10 %	Variación mayor al 20 %
++	n. d.
Variación entre 10 % y 20 %	No determinado

**Cuadro 8.** Mercados mayoristas. Precios de venta de pescados 2018 (29 de septiembre al 5 de octubre)

Productos y mercados	Pesos por kilogramo			
	Mínimo	Máximo	Medio	Tendencia
<b>Almejas con concha</b>				
Cali, Galería Alameda	7.000	8.000	7.500	=
Cali, Santa Helena	7.400	7.600	7.500	=
Medellín, Central Mayorista de Antioquia	7.400	7.900	7.567	=
<b>Almejas sin concha</b>				
Cali, Galería Alameda	14.000	16.800	15.267	=
Cali, Santa Helena	11.800	12.800	12.300	=
Medellín, Central Mayorista de Antioquia	17.000	18.000	17.333	=
Palmira (Valle del Cauca)	12.500	14.000	13.125	-
<b>Bagre rayado en postas congelado</b>				
Armenia, Mercar	24.000	24.000	24.000	=
Manizales, Centro Galerías	22.000	24.000	23.000	=
Medellín, Central Mayorista de Antioquia	17.000	19.000	18.000	n.d.
Tunja, Complejo de Servicios del Sur	16.000	18.000	17.000	-
Villavicencio, CAV	16.000	17.000	16.750	=
<b>Bagre rayado entero congelado</b>				
Bogotá, D. C., Plaza Las Flores	13.200	13.600	13.333	+
Cali, Galería Alameda	19.600	22.000	20.867	=
Cali, Santa Helena	15.200	15.700	15.467	=
Palmira (Valle del Cauca)	15.800	16.500	16.075	+
Pereira, Mercasa	21.000	21.200	21.100	=
Popayán, Plaza de mercado del barrio Bolívar	16.800	17.000	16.933	-
<b>Bagre rayado entero fresco</b>				
Bogotá, D. C., Plaza Las Flores	13.200	13.600	13.533	+
Florencia (Caquetá)	15.000	16.000	15.500	=
Ibagué, Plaza La 21	13.600	13.600	13.600	-
Montería, Mercado del Sur	11.000	12.000	11.750	+
Villavicencio, CAV	12.000	14.000	13.500	-
<b>Basa, filete congelado importado</b>				
Bogotá, D. C., Corabastos	9.000	10.500	9.667	+
Bogotá, D. C., Paloquemao	10.500	11.200	10.833	-
Bogotá, D. C., Plaza Las Flores	9.000	9.500	9.333	=
Bucaramanga, Centroabastos	8.000	8.000	8.000	++
Cúcuta, La Nueva Sexta	8.000	8.500	8.250	+
Medellín, Central Mayorista de Antioquia	9.000	10.000	9.500	=
Palmira (Valle del Cauca)	8.500	9.200	8.875	+
<b>Blanquillo entero fresco</b>				
Bucaramanga, Centroabastos	11.200	12.000	11.400	+

Productos y mercados	Pesos por kilogramo			
	Mínimo	Máximo	Medio	Tendencia
<b>Blanquillo entero fresco (continuación)</b>				
Montería, Mercado del Sur	12.000	12.000	12.000	=
Valledupar, Mercado Nuevo	10.000	10.000	10.000	=
<b>Bocachico criollo fresco</b>				
Arauca (Arauca)	9.000	9.000	9.000	=
Cúcuta, La Nueva Sexta	7.500	8.000	7.750	++
Montería, Mercado del Sur	12.000	12.000	12.000	=
Neiva, Surabastos	12.000	16.000	14.000	n.d.
Valledupar, Mercado Nuevo	16.000	16.000	16.000	=
Villavicencio, CAV	12.000	12.000	12.000	n.d.
<b>Bocachico importado congelado</b>				
Armenia, Mercar	8.000	8.400	8.267	+
Barranquilla, Barranquillita	9.200	9.300	9.275	=
Bogotá, D. C., Plaza Las Flores	6.960	7.000	6.980	-
Cali, Galería Alameda	8.400	10.000	9.133	=
Cali, Santa Helena	7.400	7.500	7.467	=
Cartagena, Bazurto	7.800	8.000	7.950	+
Cúcuta, La Nueva Sexta	7.000	7.500	7.375	+
Manizales, Centro Galerías	6.500	7.000	6.750	=
Medellín, Central Mayorista de Antioquia	8.200	9.000	8.733	-
Montería, Mercado del Sur	7.000	7.000	7.000	=
Palmira (Valle del Cauca)	6.500	7.200	6.800	-
Pereira, Mercasa	6.400	6.500	6.450	=
Popayán, Plaza de mercado del barrio Bolívar	7.600	7.600	7.600	-
Santa Marta (Magdalena)	7.000	7.500	7.125	=
Sincelejo, Nuevo Mercado	6.500	6.500	6.500	=
Tuluá (Valle del Cauca)	7.000	8.000	7.500	=
Valledupar, Mercado Nuevo	7.000	7.000	7.000	=
<b>Cachama de cultivo fresca</b>				
Arauca (Arauca)	8.000	9.000	8.667	-
Bogotá, D. C., Plaza Las Flores	6.400	6.800	6.467	+
Bucaramanga, Centroabastos	7.200	7.600	7.400	=
Cúcuta, La Nueva Sexta	7.000	7.500	7.333	-
Ibagué, Plaza La 21	6.800	7.200	7.067	+
Montería, Mercado del Sur	6.500	6.500	6.500	=
Sincelejo, Nuevo Mercado	6.000	6.000	6.000	n.d.
Villavicencio, CAV	7.000	7.000	7.000	=
Yopal (Casanare)	7.000	7.000	7.000	=
<b>Calamar anillos</b>				
Bogotá, D. C., Corabastos	23.000	24.500	23.833	+
Bogotá, D. C., Paloquemao	25.600	27.000	26.200	-
Cali, Galería Alameda	20.000	22.000	21.000	=
Cali, Santa Helena	21.800	23.000	22.267	=



**Cuadro 8.** Mercados mayoristas. Precios de venta de pescados (continuación)  
2018 (29 de septiembre al 5 de octubre)

Productos y mercados	Pesos por kilogramo			Tendencia
	Mínimo	Máximo	Medio	
<b>Calamar anillos (continuación)</b>				
Medellín, Central Mayorista de Antioquia	23.500	24.500	24.000	-
Tuluá (Valle del Cauca)	14.000	15.000	14.500	=
<b>Calamar blanco entero</b>				
Bogotá, D. C., Corabastos	9.800	11.000	10.333	+
Bogotá, D. C., Paloquemao	15.200	16.000	15.600	-
Cali, Galería Alameda	12.000	14.000	13.000	=
Cali, Santa Helena	12.000	13.800	12.933	=
Palmira (Valle del Cauca)	8.500	9.000	8.625	+
<b>Calamar morado entero</b>				
Bogotá, D. C., Corabastos	15.500	16.000	15.833	+
Cali, Galería Alameda	13.500	16.000	14.833	=
Cali, Santa Helena	14.800	15.300	15.100	+
Tuluá (Valle del Cauca)	14.000	15.000	14.500	=
<b>Camarón tigre precocido seco</b>				
Cali, Galería Alameda	30.000	32.000	31.000	=
Cali, Santa Helena	32.000	33.800	32.933	=
Medellín, Central Mayorista de Antioquia	35.000	37.000	35.667	=
Popayán, Plaza de mercado del barrio Bolívar	33.000	34.000	33.667	=
Tuluá (Valle del Cauca)	30.000	30.000	30.000	=
<b>Camarón tití precocido seco</b>				
Armenia, Mercar	32.000	32.000	32.000	=
Bogotá, D. C., Corabastos	28.500	30.000	29.333	+
Bogotá, D. C., Paloquemao	29.000	30.500	29.667	-
Pereira, Mercasa	13.500	13.700	13.600	=
Popayán, Plaza de mercado del barrio Bolívar	18.000	18.900	18.300	-
<b>Capaz Magdalena fresco</b>				
Tunja, Complejo de Servicios del Sur	13.000	13.500	13.167	-
<b>Cazuela de mariscos (paquete)</b>				
Bogotá, D. C., Corabastos	10.500	11.500	11.000	+
Bogotá, D. C., Paloquemao	14.000	15.200	14.733	+
Medellín, Central Mayorista de Antioquia	22.000	24.000	23.333	n.d.
<b>Corvina, filete congelado nacional</b>				
Cali, Galería Alameda	30.000	34.000	32.000	=
Cali, Santa Helena	31.000	33.000	32.000	=

Productos y mercados	Pesos por kilogramo			Tendencia
	Mínimo	Máximo	Medio	
<b>Langostino U12</b>				
Medellín, Central Mayorista de Antioquia	90.000	96.000	92.667	=
<b>Langostino 16-20</b>				
Bogotá, D. C., Corabastos	62.000	64.000	63.167	+
Buenaventura (Valle del Cauca)	44.000	48.000	46.000	=
Cali, Santa Helena	45.600	48.000	46.867	=
Medellín, Central Mayorista de Antioquia	60.000	64.000	62.000	+
<b>Merluza, filete importado</b>				
Armenia, Mercar	12.000	12.600	12.333	+
Cali, Santa Helena	9.200	9.700	9.467	=
Medellín, Central Mayorista de Antioquia	10.000	12.000	10.667	+
Palmira (Valle del Cauca)	10.000	11.500	10.750	+
<b>Merluza, filete nacional</b>				
Bogotá, D. C., Corabastos	32.000	33.000	32.600	+
Bogotá, D. C., Paloquemao	32.000	34.000	33.333	-
Cali, Galería Alameda	35.000	40.000	37.333	=
Cali, Santa Helena	27.000	29.000	28.000	=
<b>Mojarra lora entera congelada</b>				
Armenia, Mercar	9.600	9.600	9.600	-
Barranquilla, Barranquillita	5.500	5.700	5.575	+
Cartagena, Bazurto	7.000	7.300	7.175	=
<b>Mojarra lora entera fresca</b>				
Barranquilla, Barranquillita	6.000	6.300	6.125	+
Cartagena, Bazurto	7.500	7.800	7.575	-
Valledupar, Mercado Nuevo	7.000	8.000	7.333	-
<b>Nicuro fresco</b>				
Tunja, Complejo de Servicios del Sur	8.000	9.000	8.667	-
<b>Palmitos de mar</b>				
Bogotá, D. C., Corabastos	10.000	10.800	10.433	-
Bogotá, D. C., Paloquemao	11.200	12.400	11.733	+
Medellín, Central Mayorista de Antioquia	11.000	13.000	12.133	+
<b>Pargo rojo entero congelado</b>				
Armenia, Mercar	20.000	20.000	20.000	=
Bogotá, D. C., Corabastos	24.500	25.500	25.000	-
Cali, Galería Alameda	15.000	18.000	16.667	=
Cali, Santa Helena	14.800	15.300	15.033	-
Medellín, Central Mayorista de Antioquia	22.000	25.000	24.000	=
Palmira (Valle del Cauca)	16.000	18.000	16.875	+
Tuluá (Valle del Cauca)	16.000	17.500	16.750	=

**Cuadro 8.** Mercados mayoristas. Precios de venta de pescados (continuación)  
2018 (29 de septiembre al 5 de octubre)

Productos y mercados	Pesos por kilogramo			
	Mínimo	Máximo	Medio	Tendencia
<b>Pargo rojo entero fresco</b>				
Cartagena, Bazurto	22.000	23.000	22.250	=
Santa Marta (Magdalena)	14.000	16.000	15.000	=
Valledupar, Mercado Nuevo	22.000	22.000	22.000	=
<b>Pargo rojo platero</b>				
Buenaventura (Valle del Cauca)	18.000	20.000	19.000	=
Cartagena, Bazurto	20.000	22.000	20.500	-
Popayán, Plaza de mercado del barrio Bolívar	17.000	17.800	17.267	-
Santa Marta (Magdalena)	22.000	24.000	23.000	+
<b>Pescado cabezas</b>				
Armenia, Mercar	3.200	3.400	3.333	+
Bogotá, D. C., Paloquemao	6.000	6.000	6.000	-
Cali, Galería Alameda	4.000	6.000	5.000	=
Cali, Santa Helena	6.000	6.000	6.000	=
Palmira (Valle del Cauca)	6.000	7.000	6.500	+
Pereira, Mercasa	2.350	2.500	2.425	=
Popayán, Plaza de mercado del barrio Bolívar	5.000	5.200	5.067	-
<b>Róbalo, filete congelado</b>				
Armenia, Mercar	13.000	13.400	13.133	-
Manizales, Centro Galerías	12.000	15.000	13.500	=
Medellín, Central Mayorista de Antioquia	36.000	40.000	38.667	=
<b>Salmón, filete congelado</b>				
Armenia, Mercar	40.000	42.000	40.667	+
Bogotá, D. C., Corabastos	35.000	40.000	37.667	+
Bogotá, D. C., Paloquemao	39.600	43.000	41.533	+
Cali, Galería Alameda	35.000	36.000	35.667	=
Cali, Santa Helena	35.000	37.000	36.000	=
Medellín, Central Mayorista de Antioquia	38.000	40.000	39.333	+
Palmira (Valle del Cauca)	34.000	35.000	34.500	+
Popayán, Plaza de mercado del barrio Bolívar	35.000	38.000	37.000	=
<b>Sierra entera congelada</b>				
Armenia, Mercar	15.000	15.600	15.400	=
Bogotá, D. C., Paloquemao	15.600	16.000	15.800	+
Buenaventura (Valle del Cauca)	11.000	12.000	11.667	=
Cali, Galería Alameda	13.000	15.000	14.000	=
Cali, Santa Helena	11.700	12.600	12.200	-
Cartagena, Bazurto	13.800	14.000	13.933	-
Medellín, Central Mayorista de Antioquia	15.000	17.000	16.000	=
Palmira (Valle del Cauca)	14.000	15.000	14.375	-
Santa Marta (Magdalena)	22.000	24.000	22.750	-
<b>Tilapia, filete congelado</b>				
Bogotá, D. C., Corabastos	14.000	14.500	14.167	+
Cali, Galería Alameda	14.000	16.000	15.000	=
Cali, Santa Helena	12.600	13.000	12.800	=
Medellín, Central Mayorista de Antioquia	14.500	16.000	15.500	=
Palmira (Valle del Cauca)	12.000	13.500	12.750	+
Popayán, Plaza de mercado del barrio Bolívar	12.000	12.000	12.000	-
Tuluá (Valle del Cauca)	14.000	14.000	14.000	=
<b>Tilapia, lomitos</b>				
Medellín, Central Mayorista de Antioquia	6.000	7.000	6.333	-
<b>Tilapia roja entera congelada</b>				
Barranquilla, Barranquillita	6.900	7.000	6.975	+
Cali, Galería Alameda	10.500	12.000	11.167	=
Cali, Santa Helena	9.500	10.000	9.733	=
Cartagena, Bazurto	8.200	8.500	8.350	+
Medellín, Central Mayorista de Antioquia	9.500	11.000	10.333	=
Palmira (Valle del Cauca)	8.500	10.000	9.125	-
Pasto, El Potrerillo	11.200	12.000	11.733	-
Pereira, Mercasa	8.800	8.850	8.825	=
Popayán, Plaza de mercado del barrio Bolívar	10.000	10.800	10.533	-
Santa Marta (Magdalena)	9.000	10.000	9.500	=
Tuluá (Valle del Cauca)	9.000	9.500	9.250	=
<b>Tilapia roja entera fresca</b>				
Arauca (Arauca)	10.000	10.000	10.000	=
Barranquilla, Barranquillita	7.900	8.000	7.975	-
Bogotá, D. C., Plaza Las Flores	6.400	6.800	6.600	+
Bucaramanga, Centroabastos	7.200	7.600	7.400	=
Cartagena, Bazurto	8.500	8.900	8.600	-
Cúcuta, La Nueva Sexta	7.000	7.500	7.333	+
Florencia (Caquetá)	10.000	10.000	10.000	=
Ibagué, Plaza La 21	6.400	6.800	6.533	-
Montería, Mercado del Sur	7.000	7.000	7.000	=
Neiva, Surabastos	6.000	6.800	6.400	-
Tunja, Complejo de Servicios del Sur	10.000	10.000	10.000	=
Valledupar, Mercado Nuevo	9.000	10.000	9.333	+
Villavicencio, CAV	7.400	8.000	7.850	=
Yopal (Casanare)	7.000	7.000	7.000	=
<b>Toyo blanco, filete congelado</b>				
Bogotá, D. C., Paloquemao	15.200	15.800	15.533	+
Cali, Santa Helena	9.800	10.000	9.933	=
Palmira (Valle del Cauca)	12.000	13.000	12.750	-
Popayán, Plaza de mercado del barrio Bolívar	10.000	10.200	10.067	+

**Cuadro 8.** Mercados mayoristas. Precios de venta de pescados (conclusión)  
2018 (29 de septiembre al 5 de octubre)

Productos y mercados	Pesos por kilogramo			Tendencia
	Mínimo	Máximo	Medio	
<b>Toyo blanco, filete congelado (continuación)</b>				
Tuluá (Valle del Cauca)	11.000	13.000	12.000	=
<b>Trucha en corte mariposa</b>				
Armenia, Mercar	15.400	15.600	15.533	+
Bogotá, D. C., Corabastos	11.500	12.000	11.833	-
Bogotá, D. C., Paloquemao	15.800	16.400	16.067	+
Bogotá, D. C., Plaza Las Flores	11.000	12.000	11.500	=
Cali, Galería Alameda	15.000	16.000	15.667	=
Cali, Santa Helena	15.500	17.600	16.567	=
Manizales, Centro Galerías	15.000	17.000	15.667	=

**TENDENCIAS**

---	-
Variación mayor al -20 %	Variación entre 0 % y -10 %
--	=
Variación entre -10 % y -20 %	Variación igual a 0 %

Productos y mercados	Pesos por kilogramo			Tendencia
	Mínimo	Máximo	Medio	
<b>Trucha en corte mariposa (continuación)</b>				
Medellín, Central Mayorista de Antioquia	14.500	17.000	15.833	=
Palmira (Valle del Cauca)	14.000	15.000	14.375	=
Pereira, Mercasa	13.000	14.200	13.600	=
Popayán, Plaza de mercado del barrio Bolívar	15.000	16.000	15.667	+
<b>Trucha entera fresca</b>				
Pasto, El Potrerillo	11.000	12.000	11.333	-

+	+++
Variación entre 0 % y 10 %	Variación mayor al 20 %
++	n. d.
Variación entre 10 % y 20 %	No determinado

**Cuadro 9.** Mercados mayoristas. Precios de venta de productos procesados 2018 (29 de septiembre al 5 de octubre)

Productos y mercados	Pesos por kilogramo			
	Mínimo	Máximo	Medio	Tendencia
<b>Aceite girasol</b>				
Barranquilla, Barranquillita	8.417	8.542	8.485	-
Barranquilla, Granabastos	8.267	8.814	8.507	=
Cartagena, Bazaruto	6.944	7.037	7.014	=
Montería, Mercado del Sur	6.500	6.792	6.708	-
Pereira, Mercasa	8.754	9.500	9.127	=
Santa Marta (Magdalena)	10.556	10.556	10.556	=
Sincelejo, Nuevo Mercado	6.133	6.250	6.210	=
Valledupar, Mercado Nuevo	7.667	8.000	7.889	-
<b>Aceite vegetal mezcla</b>				
Armenia, Mercar	5.417	5.583	5.500	=
Barranquilla, Barranquillita	4.208	4.333	4.277	+
Barranquilla, Granabastos	4.131	4.333	4.263	=
Bogotá, D. C., Corabastos	4.667	4.833	4.744	+
Bogotá, D. C., Paloquemao	4.667	4.917	4.806	+
Bucaramanga, Centroabastos	4.352	4.907	4.645	-
Bucaramanga, Mercados del centro	4.537	5.343	4.997	=
Buenaventura (Valle del Cauca)	4.792	5.859	5.208	=
Cali, La Floresta	5.417	6.167	5.792	=
Cali, Santa Helena	5.325	5.833	5.590	=
Cali, Siloé	5.750	6.250	5.979	=
Cartagena, Bazaruto	4.500	4.667	4.563	-
Cartago (Valle del Cauca)	4.750	5.250	5.056	=
Cúcuta, Cenabastos	4.074	4.630	4.236	=
Cúcuta, La Nueva Sexta	3.958	4.167	4.063	=
Florencia (Caquetá)	3.792	4.333	4.042	=
Ibagué, Plaza La 21	4.583	4.750	4.648	=
Manizales, Centro Galerías	4.833	5.833	5.271	-
Medellín, Central Mayorista de Antioquia	4.433	4.596	4.528	+
Medellín, Plaza Minorista José María Villa	4.833	5.250	5.111	-
Montería, Mercado del Sur	4.500	4.583	4.521	+
Neiva, Surabastos	4.667	5.667	5.146	+
Palmira (Valle del Cauca)	4.800	5.800	5.275	-
Pamplona (Norte de Santander)	3.889	4.259	4.074	+
Pasto, El Potrerillo	3.667	3.917	3.771	=
Popayán, Plaza de mercado del barrio Bolívar	3.933	4.067	3.993	=
Santa Marta (Magdalena)	4.833	5.500	5.158	+
Sincelejo, Nuevo Mercado	3.833	4.125	4.023	=
Tuluá (Valle del Cauca)	4.692	5.567	5.093	=
Valledupar, Mercado Nuevo	4.500	4.667	4.583	+
Villavicencio, CAV	4.167	6.200	5.122	+
<b>Arveja enlatada</b>				
Barranquilla, Barranquillita	6.048	6.149	6.104	+
Medellín, Central Mayorista de Antioquia	6.624	6.940	6.783	+
Medellín, Plaza Minorista José María Villa	8.194	8.611	8.380	=
<b>Arveja enlatada (continuación)</b>				
Santa Marta (Magdalena)	6.452	6.774	6.613	+
Valledupar, Mercado Nuevo	8.333	9.306	8.657	=
<b>Avena en hojuelas</b>				
Armenia, Mercar	7.083	7.500	7.222	-
Barranquilla, Barranquillita	7.375	7.500	7.430	+
Barranquilla, Granabastos	7.208	7.625	7.458	=
Bogotá, D. C., Corabastos	7.083	7.333	7.208	+
Bogotá, D. C., Paloquemao	7.583	7.750	7.667	+
Bogotá, D. C., Plaza España	7.417	7.583	7.481	-
Bucaramanga, Centroabastos	7.000	7.083	7.056	=
Bucaramanga, Mercados del centro	6.967	7.000	6.989	=
Cali, La Floresta	7.000	7.188	7.090	=
Cali, Santa Helena	6.750	6.875	6.799	=
Cali, Siloé	7.188	7.500	7.344	=
Cartagena, Bazaruto	6.563	6.771	6.719	=
Cartago (Valle del Cauca)	7.292	7.500	7.417	=
Cúcuta, Cenabastos	6.917	7.250	7.111	=
Cúcuta, La Nueva Sexta	6.750	7.000	6.861	-
Ibagué, Plaza La 21	7.267	7.767	7.417	=
Neiva, Surabastos	7.500	7.667	7.583	+
Palmira (Valle del Cauca)	7.500	8.000	7.688	+
Pamplona (Norte de Santander)	6.500	6.667	6.611	+
Pereira, Mercasa	7.100	7.100	7.100	=
Popayán, Plaza de mercado del barrio Bolívar	6.417	6.500	6.444	-
Santa Marta (Magdalena)	6.771	7.500	7.109	+
Sincelejo, Nuevo Mercado	6.667	7.104	6.906	=
Tuluá (Valle del Cauca)	7.083	7.875	7.403	=
Valledupar, Mercado Nuevo	5.167	5.500	5.306	=
Villavicencio, CAV	7.083	7.396	7.260	-
<b>Avena molida</b>				
Bogotá, D. C., Corabastos	7.083	7.333	7.208	+
Bogotá, D. C., Paloquemao	7.583	7.750	7.667	+
Bogotá, D. C., Plaza España	7.417	7.583	7.481	-
Cali, La Floresta	7.000	7.188	7.090	=
Cali, Santa Helena	6.750	6.875	6.799	=
Cali, Siloé	7.188	7.500	7.344	=
Ibagué, Plaza La 21	7.267	7.767	7.417	=
Neiva, Surabastos	7.500	7.667	7.583	+
Palmira (Valle del Cauca)	7.500	8.000	7.688	+
Pereira, Mercasa	7.100	7.100	7.100	=
Popayán, Plaza de mercado del barrio Bolívar	6.500	6.583	6.528	-
Tuluá (Valle del Cauca)	7.083	7.875	7.403	=
Villavicencio, CAV	7.083	7.396	7.260	-
<b>Azúcar morena</b>				
Bogotá, D. C., Corabastos	1.920	2.080	2.007	+

# BOLETÍN SEMANAL PRECIOS MAYORISTAS

**Cuadro 9.** Mercados mayoristas. Precios de venta de productos procesados (continuación)  
2018 (29 de septiembre al 5 de octubre)

Productos y mercados	Pesos por kilogramo			
	Mínimo	Máximo	Medio	Tendencia
<b>Azúcar morena (continuación)</b>				
Bogotá, D. C., Plaza España	2.200	2.300	2.247	-
Cali, La Floresta	2.720	2.800	2.773	=
Cali, Santa Helena	2.560	2.640	2.600	=
Cali, Siloé	2.720	2.800	2.760	=
Cartago (Valle del Cauca)	1.860	2.000	1.953	-
Ibagué, Plaza La 21	1.780	1.880	1.833	-
Medellín, Central Mayorista de Antioquia	1.780	1.860	1.829	+
Medellín, Plaza Minorista José María Villa	1.840	1.920	1.880	-
Pamplona (Norte de Santander)	2.080	2.280	2.147	-
Pasto, El Potrerillo	2.440	2.560	2.500	=
Tuluá (Valle del Cauca)	1.800	2.000	1.920	-
<b>Azúcar refinada</b>				
Barranquilla, Barranquillita	2.196	2.232	2.212	+
Barranquilla, Granabastos	1.709	1.848	1.795	=
Bogotá, D. C., Plaza Las Flores	1.740	1.880	1.807	+
Bucaramanga, Centroabastos	1.875	1.958	1.917	=
Bucaramanga, Mercados del centro	2.000	2.083	2.056	-
Cartagena, Bazurto	2.320	2.400	2.380	=
Cúcuta, Cenabastos	2.440	2.720	2.547	+
Ibagué, Plaza La 21	1.760	1.880	1.827	-
Medellín, Central Mayorista de Antioquia	1.760	1.820	1.799	-
Montería, Mercado del Sur	1.620	1.680	1.645	+
Neiva, Surabastos	1.660	1.700	1.680	+
Pamplona (Norte de Santander)	1.720	1.800	1.747	-
Pasto, El Potrerillo	1.680	1.720	1.707	+
Santa Marta (Magdalena)	1.840	2.000	1.910	-
Sincelejo, Nuevo Mercado	2.120	2.464	2.323	=
Valledupar, Mercado Nuevo	1.840	1.840	1.840	=
Villavicencio, CAV	1.960	2.000	1.990	-
<b>Azúcar sulfitada</b>				
Armenia, Mercar	1.800	1.840	1.827	-
Barranquilla, Barranquillita	1.560	1.580	1.570	+
Barranquilla, Granabastos	1.540	1.570	1.553	=
Bogotá, D. C., Corabastos	1.650	1.696	1.669	-
Bogotá, D. C., Paloquemao	1.920	2.080	2.013	-
Bogotá, D. C., Plaza España	1.736	1.746	1.741	+
Bucaramanga, Centroabastos	1.680	1.720	1.693	+
Bucaramanga, Mercados del centro	1.680	1.800	1.733	=
Buenaventura (Valle del Cauca)	1.708	1.720	1.715	=
Cali, La Floresta	1.560	1.600	1.580	=
Cali, Santa Helena	1.540	1.580	1.560	=
Cali, Siloé	1.560	1.580	1.570	=
Cartagena, Bazurto	1.600	1.620	1.605	=
Cartago (Valle del Cauca)	1.620	1.680	1.653	=
Ibagué, Plaza La 21	1.620	1.680	1.653	+
<b>Azúcar sulfitada (continuación)</b>				
Manizales, Centro Galerías	1.800	1.900	1.835	=
Medellín, Central Mayorista de Antioquia	1.660	1.680	1.673	-
Palmira (Valle del Cauca)	1.560	1.620	1.590	+
Popayán, Plaza de mercado del barrio Bolívar	1.960	2.000	1.973	+
Santa Marta (Magdalena)	1.580	1.600	1.585	+
Sincelejo, Nuevo Mercado	1.580	1.610	1.598	+
Tuluá (Valle del Cauca)	1.600	1.620	1.608	=
Valledupar, Mercado Nuevo	1.600	1.640	1.620	+
Villavicencio, CAV	1.760	1.860	1.813	=
<b>Bocadillo veleño</b>				
Bogotá, D. C., Corabastos	250	250	250	+
Bogotá, D. C., Paloquemao	250	267	256	-
<b>Café instantáneo</b>				
Barranquilla, Barranquillita	75.245	75.588	75.429	+
Barranquilla, Granabastos	75.201	76.471	75.877	=
Bogotá, D. C., Corabastos	68.627	70.343	69.526	-
Bogotá, D. C., Plaza España	73.039	74.020	73.529	+
Buenaventura (Valle del Cauca)	83.529	86.035	84.875	=
Cali, La Floresta	85.833	88.333	87.222	=
Cali, Santa Helena	77.124	81.307	79.477	=
Cali, Siloé	86.667	87.500	87.083	=
Cartagena, Bazurto	73.529	74.020	73.652	=
Cartago (Valle del Cauca)	70.000	73.333	71.444	=
Cúcuta, Cenabastos	73.529	77.451	75.327	=
Florencia (Caquetá)	72.353	74.265	73.309	=
Medellín, Central Mayorista de Antioquia	81.078	82.876	81.634	+
Medellín, Plaza Minorista José María Villa	77.778	79.739	78.649	=
Neiva, Surabastos	68.627	70.588	69.935	+
Palmira (Valle del Cauca)	86.471	88.235	87.353	-
Pamplona (Norte de Santander)	67.647	70.588	68.954	+
Pasto, El Potrerillo	81.699	83.660	82.680	=
Popayán, Plaza de mercado del barrio Bolívar	80.392	81.699	81.046	=
Santa Marta (Magdalena)	70.588	78.431	75.368	-
Sincelejo, Nuevo Mercado	74.510	75.490	75.159	=
Tuluá (Valle del Cauca)	81.373	86.078	83.268	=
Valledupar, Mercado Nuevo	67.647	67.647	67.647	=
<b>Café molido</b>				
Armenia, Mercar	16.000	16.400	16.133	=
Barranquilla, Barranquillita	16.880	16.920	16.900	+
Barranquilla, Granabastos	16.047	16.800	16.523	=
Bogotá, D. C., Corabastos	15.300	16.000	15.600	-
Bogotá, D. C., Paloquemao	15.500	15.800	15.644	-

**Cuadro 9.** Mercados mayoristas. Precios de venta de productos procesados (continuación)  
2018 (29 de septiembre al 5 de octubre)

Productos y mercados	Pesos por kilogramo			
	Mínimo	Máximo	Medio	Tendencia
<b>Café molido (continuación)</b>				
Bogotá, D. C., Plaza España	15.667	15.833	15.767	-
Bucaramanga, Centroabastos	16.358	16.600	16.458	=
Bucaramanga, Mercados del centro	15.552	16.032	15.861	=
Cali, La Floresta	15.040	15.200	15.120	=
Cali, Santa Helena	14.960	15.120	15.040	=
Cali, Siloé	14.960	15.040	15.000	=
Cartagena, Bazaruto	15.667	15.833	15.792	=
Cartago (Valle del Cauca)	14.368	15.000	14.723	=
Cúcuta, Cenabastos	16.333	17.000	16.583	=
Florencia (Caquetá)	16.100	16.600	16.350	=
Ibagué, Plaza La 21	16.200	17.600	17.150	=
Manizales, Centro Galerías	14.600	15.200	14.950	=
Medellín, Central Mayorista de Antioquia	15.200	15.800	15.450	+
Montería, Mercado del Sur	17.200	17.664	17.436	-
Neiva, Surabastos	16.000	16.600	16.200	+
Palmira (Valle del Cauca)	14.800	15.000	14.925	-
Popayán, Plaza de mercado del barrio Bolívar	14.800	14.880	14.837	+
Santa Marta (Magdalena)	15.833	17.600	17.013	+
Sincelejo, Nuevo Mercado	17.500	18.300	17.878	=
Tuluá (Valle del Cauca)	14.720	15.520	15.040	=
Valledupar, Mercado Nuevo	16.333	16.333	16.333	=
Villavicencio, CAV	14.267	15.583	15.032	-

<b>Chocolate amargo</b>				
Armenia, Mercar	22.400	22.600	22.533	n.d.
Buenaventura (Valle del Cauca)	21.800	22.572	22.263	=
Cali, La Floresta	20.400	20.800	20.667	=
Cali, Santa Helena	20.000	20.400	20.267	=
Cali, Siloé	20.400	20.800	20.600	=
Cartago (Valle del Cauca)	20.600	21.200	21.000	=
Ibagué, Plaza La 21	22.000	23.600	22.900	=
Manizales, Centro Galerías	22.000	23.200	22.600	=
Medellín, Central Mayorista de Antioquia	20.380	21.200	20.955	-
Medellín, Plaza Minorista José María Villa	21.600	22.000	21.733	+
Palmira (Valle del Cauca)	20.800	21.200	21.100	-
Pasto, El Potrerillo	20.800	21.200	21.000	+
Popayán, Plaza de mercado del barrio Bolívar	20.400	20.640	20.493	=
Tuluá (Valle del Cauca)	20.740	21.628	21.123	=

<b>Chocolate dulce</b>				
Barranquilla, Barranquillita	13.690	13.750	13.720	+
Barranquilla, Granabastos	13.527	14.200	13.789	=
Bogotá, D. C., Corabastos	9.750	10.000	9.875	-
Bogotá, D. C., Plaza España	10.083	10.167	10.125	+
Bucaramanga, Centroabastos	9.800	9.880	9.827	=

Productos y mercados	Pesos por kilogramo			
	Mínimo	Máximo	Medio	Tendencia
<b>Chocolate dulce (continuación)</b>				
Bucaramanga, Mercados del centro	9.600	9.652	9.617	=
Cartagena, Bazaruto	13.200	13.500	13.375	+
Cúcuta, Cenabastos	10.583	11.167	10.819	=
Florencia (Caquetá)	9.900	10.260	10.080	=
Ibagué, Plaza La 21	10.000	10.700	10.425	+
Montería, Mercado del Sur	13.000	15.000	14.250	+
Neiva, Surabastos	10.417	10.417	10.417	+
Pamplona (Norte de Santander)	10.000	10.333	10.181	+
Santa Marta (Magdalena)	9.667	11.000	10.467	+
Sincelejo, Nuevo Mercado	13.400	13.800	13.650	=
Valledupar, Mercado Nuevo	12.000	12.000	12.000	=
Villavicencio, CAV	10.129	10.417	10.307	-

<b>Chocolate instantáneo</b>				
Medellín, Central Mayorista de Antioquia	19.284	19.783	19.554	-
<b>Color (bolsita)</b>				
Ibagué, Plaza La 21	23.600	26.000	24.400	=
Medellín, Central Mayorista de Antioquia	16.905	17.619	17.202	-
Medellín, Plaza Minorista José María Villa	16.667	17.262	17.063	=
Neiva, Surabastos	15.625	16.375	16.000	+

<b>Fécula de maíz</b>				
Armenia, Mercar	17.747	17.901	17.798	=
Barranquilla, Barranquillita	17.222	17.361	17.302	-
Barranquilla, Granabastos	16.907	17.403	17.140	=
Bogotá, D. C., Corabastos	16.118	16.513	16.316	-
Bucaramanga, Centroabastos	16.513	16.776	16.689	=
Bucaramanga, Mercados del centro	18.092	18.684	18.355	=
Cartagena, Bazaruto	16.528	16.667	16.632	=
Cúcuta, Cenabastos	17.847	18.056	17.986	=
Cúcuta, La Nueva Sexta	17.639	18.472	18.056	=
Montería, Mercado del Sur	13.333	14.222	13.694	n.d.
Neiva, Surabastos	18.289	18.289	18.289	+
Pasto, El Potrerillo	15.132	15.263	15.197	=
Popayán, Plaza de mercado del barrio Bolívar	15.658	15.855	15.724	=
Santa Marta (Magdalena)	16.667	18.889	17.639	=
Villavicencio, CAV	16.645	17.336	16.990	-

<b>Frijol enlatado</b>				
Medellín, Central Mayorista de Antioquia	9.159	10.340	9.702	+
Medellín, Plaza Minorista José María Villa	9.195	9.339	9.291	=



**Cuadro 9.** Mercados mayoristas. Precios de venta de productos procesados (continuación)  
2018 (29 de septiembre al 5 de octubre)

Productos y mercados	Pesos por kilogramo				Tendencia	Productos y mercados	Pesos por kilogramo				Tendencia
	Mínimo	Máximo	Medio				Mínimo	Máximo	Medio		
<b>Galletas dulces redondas con crema</b>						<b>Gelatina (continuación)</b>					
Barranquilla, Barranquillita	10.174	12.199	11.175		+	Bogotá, D. C., Corabastos	22.917	23.958	23.351		-
Barranquilla, Granabastos	12.054	12.319	12.191		=	Bogotá, D. C., Plaza España	21.875	22.917	22.396		-
Bucaramanga, Centroabastos	12.299	12.410	12.353		=	Bucaramanga, Centroabastos	23.438	26.250	24.375		=
Bucaramanga, Mercados del centro	12.289	12.450	12.369		=	Bucaramanga, Mercados del centro	20.833	23.906	22.665		-
Cartagena, Bazurto	9.375	9.514	9.410		=	Buenaventura (Valle del Cauca)	23.125	24.167	23.646		=
Cúcuta, Cenabastos	12.407	12.510	12.441		=	Cali, La Floresta	15.000	15.179	15.119		=
Ibagué, Plaza La 21	9.833	10.083	9.958		+	Cali, Santa Helena	15.000	15.179	15.119		=
Pamplona (Norte de Santander)	11.890	11.890	11.890		=	Cartagena, Bazurto	22.396	23.438	22.917		-
Santa Marta (Magdalena)	10.000	10.000	10.000		=	Cartago (Valle del Cauca)	22.500	22.656	22.552		=
Sincelejo, Nuevo Mercado	9.028	9.931	9.641		+	Cúcuta, Cenabastos	21.875	23.958	23.090		+
<b>Galletas saladas</b>						Cúcuta, La Nueva Sexta	19.531	21.875	20.747		=
Armenia, Mercar	11.667	11.806	11.759		=	Ibagué, Plaza La 21	25.300	27.500	26.195		=
Barranquilla, Barranquillita	11.250	11.389	11.330		+	Manizales, Centro Galerías	21.250	24.115	22.279		=
Barranquilla, Granabastos	11.017	11.482	11.297		+	Medellín, Central Mayorista de Antioquia	20.885	24.375	22.695		-
Bogotá, D. C., Corabastos	10.053	10.317	10.185		-	Neiva, Surabastos	24.479	27.344	25.608		-
Bogotá, D. C., Paloquemao	9.259	9.497	9.383		+	Palmira (Valle del Cauca)	26.250	27.500	26.563		-
Bogotá, D. C., Plaza España	10.185	10.317	10.251		-	Pamplona (Norte de Santander)	22.917	25.000	23.611		+
Bucaramanga, Centroabastos	10.159	10.317	10.220		=	Pasto, El Potrerillo	20.833	20.990	20.938		-
Bucaramanga, Mercados del centro	10.582	10.952	10.802		+	Pereira, Mercasa	13.780	13.780	13.780		=
Buenaventura (Valle del Cauca)	10.794	11.111	10.945		=	Popayán, Plaza de mercado del barrio Bolívar	26.563	27.083	26.823		=
Cali, La Floresta	10.159	10.185	10.176		=	Santa Marta (Magdalena)	23.750	27.500	25.313		+
Cali, Santa Helena	9.788	9.921	9.877		=	Tuluá (Valle del Cauca)	23.750	26.146	24.965		=
Cali, Siloé	10.979	11.111	11.045		=	Valledupar, Mercado Nuevo	21.875	23.958	22.743		-
Cartagena, Bazurto	7.576	7.765	7.623		=	<b>Harina de trigo</b>					
Cartago (Valle del Cauca)	11.111	11.333	11.185		=	Armenia, Mercar	1.920	2.000	1.973		=
Cúcuta, Cenabastos	10.625	11.528	11.134		=	Barranquilla, Barranquillita	1.300	1.340	1.320		=
Cúcuta, La Nueva Sexta	7.704	7.783	7.731		=	Barranquilla, Granabastos	1.284	1.340	1.304		=
Florencia (Caquetá)	10.667	11.667	11.167		=	Bogotá, D. C., Corabastos	1.760	1.852	1.804		-
Ibagué, Plaza La 21	9.308	10.231	9.753		=	Bogotá, D. C., Paloquemao	1.860	1.892	1.871		+
Manizales, Centro Galerías	10.972	11.000	10.981		-	Bogotá, D. C., Plaza España	1.800	1.840	1.820		-
Medellín, Central Mayorista de Antioquia	8.259	9.841	8.864		-	Bucaramanga, Centroabastos	2.240	2.296	2.272		=
Medellín, Plaza Minorista José María Villa	9.921	10.053	9.965		=	Bucaramanga, Mercados del centro	2.232	2.320	2.277		=
Neiva, Surabastos	10.833	11.667	11.111		-	Buenaventura (Valle del Cauca)	1.576	1.708	1.661		=
Palmira (Valle del Cauca)	10.952	11.270	11.071		+	Cali, La Floresta	2.800	2.960	2.880		=
Pamplona (Norte de Santander)	10.417	10.833	10.556		-	Cali, Santa Helena	2.720	2.880	2.800		=
Pasto, El Potrerillo	10.053	10.317	10.185		-	Cali, Siloé	2.720	2.800	2.760		=
Pereira, Mercasa	9.617	9.617	9.617		=	Cartagena, Bazurto	1.500	1.520	1.505		=
Popayán, Plaza de mercado del barrio Bolívar	9.974	10.053	10.026		=	Cartago (Valle del Cauca)	1.640	1.760	1.680		=
Santa Marta (Magdalena)	7.576	11.333	9.378		+	Cúcuta, Cenabastos	1.750	1.900	1.817		=
Tuluá (Valle del Cauca)	10.251	10.714	10.441		=	Cúcuta, La Nueva Sexta	1.700	1.800	1.767		=
Valledupar, Mercado Nuevo	10.694	12.222	11.250		=	Florencia (Caquetá)	1.680	1.800	1.740		=
Villavicencio, CAV	10.317	10.582	10.513		=	Ibagué, Plaza La 21	1.760	1.920	1.859		-
<b>Gelatina</b>						Manizales, Centro Galerías	1.680	1.760	1.720		=
Barranquilla, Barranquillita	26.042	26.563	26.341		+	Medellín, Central Mayorista de Antioquia	2.592	2.816	2.710		+
Barranquilla, Granabastos	25.052	26.177	25.828		=	Medellín, Plaza Minorista José María Villa	2.560	2.640	2.613		+

**Cuadro 9.** Mercados mayoristas. Precios de venta de productos procesados (continuación)  
2018 (29 de septiembre al 5 de octubre)

Productos y mercados	Pesos por kilogramo			
	Mínimo	Máximo	Medio	Tendencia
<b>Harina de trigo (continuación)</b>				
Montería, Mercado del Sur	1.460	1.460	1.460	=
Neiva, Surabastos	1.680	1.680	1.680	=
Palmira (Valle del Cauca)	2.700	2.900	2.775	+
Pamplona (Norte de Santander)	1.800	1.800	1.800	=
Pasto, El Potrerillo	1.680	1.720	1.693	=
Pereira, Mercasa	2.620	2.620	2.620	=
Popayán, Plaza de mercado del barrio Bolívar	1.440	1.448	1.443	=
Santa Marta (Magdalena)	1.480	1.560	1.520	=
Sincelejo, Nuevo Mercado	1.280	1.280	1.280	=
Tuluá (Valle del Cauca)	1.616	1.656	1.630	-
Valledupar, Mercado Nuevo	1.667	1.750	1.722	-
Villavicencio, CAV	1.600	1.680	1.642	=
<b>Harina precocida de maíz</b>				
Arauca (Arauca)	3.625	3.875	3.750	=
Armenia, Mercar	2.833	2.917	2.889	+
Barranquilla, Barranquillita	2.042	2.117	2.077	+
Barranquilla, Granabastos	1.996	2.050	2.028	=
Bogotá, D. C., Corabastos	2.917	3.083	2.972	+
Bogotá, D. C., Paloquemao	3.250	3.333	3.278	+
Bogotá, D. C., Plaza España	2.917	3.083	3.022	-
Bucaramanga, Centroabastos	2.250	2.375	2.292	=
Bucaramanga, Mercados del centro	2.136	2.240	2.184	=
Buenaventura (Valle del Cauca)	2.920	2.956	2.943	=
Cali, La Floresta	2.667	2.750	2.722	=
Cali, Santa Helena	2.960	3.120	3.040	=
Cali, Siloé	3.000	3.125	3.063	=
Cartagena, Bazaruto	2.917	3.000	2.938	=
Cartago (Valle del Cauca)	2.856	3.104	2.965	=
Cúcuta, Cenabastos	2.000	2.000	2.000	=
Cúcuta, La Nueva Sexta	2.000	2.025	2.008	=
Ibagué, Plaza La 21	1.833	1.946	1.895	-
Manizales, Centro Galerías	2.700	2.875	2.821	=
Montería, Mercado del Sur	2.917	3.000	2.958	-
Neiva, Surabastos	2.833	3.000	2.917	+
Palmira (Valle del Cauca)	3.000	3.200	3.075	+
Pamplona (Norte de Santander)	2.000	2.000	2.000	=
Pasto, El Potrerillo	1.917	2.000	1.944	=
Pereira, Mercasa	2.950	2.950	2.950	=
Popayán, Plaza de mercado del barrio Bolívar	1.600	1.760	1.701	=
Santa Marta (Magdalena)	2.083	2.167	2.104	=
Sincelejo, Nuevo Mercado	2.875	2.917	2.885	=
Tuluá (Valle del Cauca)	2.856	2.936	2.885	=
Valledupar, Mercado Nuevo	2.083	2.167	2.139	=
Villavicencio, CAV	1.968	2.040	2.002	-
<b>Jugo de frutas</b>				
Barranquilla, Barranquillita	5.736	5.891	5.837	+

Productos y mercados	Pesos por kilogramo			
	Mínimo	Máximo	Medio	Tendencia
<b>Jugo de frutas (continuación)</b>				
Barranquilla, Granabastos	5.519	5.767	5.644	=
Bucaramanga, Centroabastos	5.814	6.008	5.879	=
Bucaramanga, Mercados del centro	5.620	6.008	5.879	-
Cartagena, Bazaruto	4.651	4.961	4.729	-
Santa Marta (Magdalena)	5.736	5.891	5.826	=
Sincelejo, Nuevo Mercado	5.426	6.016	5.690	+
Valledupar, Mercado Nuevo	5.426	5.581	5.530	-
<b>Jugo instantáneo (sobre)</b>				
Armenia, Mercar	33.333	33.611	33.426	=
Barranquilla, Barranquillita	33.889	34.444	34.097	-
Barranquilla, Granabastos	33.881	35.278	34.512	=
Bogotá, D. C., Corabastos	40.000	41.000	40.333	+
Bogotá, D. C., Paloquemao	46.667	46.667	46.667	=
Bogotá, D. C., Plaza España	40.000	41.000	40.333	+
Buenaventura (Valle del Cauca)	41.307	41.667	41.436	=
Cali, La Floresta	41.667	43.333	42.556	-
Cali, Santa Helena	40.000	41.667	40.889	=
Cali, Siloé	40.000	40.000	40.000	=
Cartagena, Bazaruto	32.778	33.333	33.194	+
Cartago (Valle del Cauca)	40.333	41.667	40.889	=
Ibagué, Plaza La 21	32.944	33.333	33.201	=
Medellín, Central Mayorista de Antioquia	39.167	40.667	39.958	+
Medellín, Plaza Minorista José María Villa	38.333	40.000	39.333	=
Palmira (Valle del Cauca)	40.000	41.667	41.083	-
Pasto, El Potrerillo	38.333	40.000	38.889	-
Popayán, Plaza de mercado del barrio Bolívar	41.333	42.333	41.889	=
Sincelejo, Nuevo Mercado	31.944	32.222	32.014	-
Tuluá (Valle del Cauca)	40.000	42.000	40.667	-
Valledupar, Mercado Nuevo	38.333	41.667	40.000	=
Villavicencio, CAV	40.667	41.667	41.083	=
<b>Lomitos de atún en lata</b>				
Armenia, Mercar	18.750	18.873	18.832	+
Barranquilla, Barranquillita	26.172	26.393	26.286	-
Barranquilla, Granabastos	25.609	26.778	26.136	=
Bogotá, D. C., Corabastos	19.363	19.608	19.518	-
Bogotá, D. C., Plaza España	19.730	20.441	20.090	+
Buenaventura (Valle del Cauca)	23.333	23.827	23.562	-
Cali, La Floresta	11.176	11.397	11.283	=
Cali, Santa Helena	18.922	19.412	19.248	=
Cali, Siloé	15.686	17.647	16.667	=
Cartagena, Bazaruto	24.609	24.740	24.707	=
Cartago (Valle del Cauca)	20.343	21.176	20.760	=
Cúcuta, Cenabastos	19.730	20.221	20.057	+
Cúcuta, La Nueva Sexta	19.730	19.853	19.812	=
Manizales, Centro Galerías	24.000	24.167	24.083	=

**Cuadro 9.** Mercados mayoristas. Precios de venta de productos procesados (continuación)  
2018 (29 de septiembre al 5 de octubre)

Productos y mercados	Pesos por kilogramo				Tendencia	Productos y mercados	Pesos por kilogramo				Tendencia
	Mínimo	Máximo	Medio				Mínimo	Máximo	Medio		
<b>Lomitos de atún en lata (continuación)</b>						<b>Margarina (continuación)</b>					
Medellín, Central Mayorista de Antioquia	18.750	19.363	19.176		+	Cali, La Floresta	15.400	15.600	15.500		=
Medellín, Plaza Minorista José María Villa	18.627	18.750	18.709		=	Cali, Siloé	15.200	15.600	15.400		=
Montería, Mercado del Sur	23.529	24.706	24.118		-	Cartago (Valle del Cauca)	15.000	15.400	15.227		=
Neiva, Surabastos	20.588	21.765	21.062		+	Ibagué, Plaza La 21	6.530	7.100	6.793		=
Palmira (Valle del Cauca)	20.588	21.471	21.029		+	Manizales, Centro Galerías	11.000	11.200	11.067		=
Pamplona (Norte de Santander)	19.608	19.608	19.608		=	Medellín, Plaza Minorista José María Villa	11.500	11.800	11.700		=
Pasto, El Potrerillo	17.619	18.095	17.857		=	Neiva, Surabastos	7.200	7.500	7.350		-
Pereira, Mercasa	20.588	21.353	20.971		=	Palmira (Valle del Cauca)	16.200	16.600	16.350		+
Popayán, Plaza de mercado del barrio Bolívar	20.714	21.071	20.917		=	Pamplona (Norte de Santander)	8.000	8.000	8.000		=
Santa Marta (Magdalena)	21.765	24.706	22.745		-	Pereira, Mercasa	10.240	10.240	10.240		=
Sincelejo, Nuevo Mercado	18.382	18.382	18.382		=	Popayán, Plaza de mercado del barrio Bolívar	16.600	16.800	16.720		+
Tuluá (Valle del Cauca)	20.429	20.650	20.556		=	Santa Marta (Magdalena)	12.083	12.167	12.104		=
Villavicencio, CAV	20.159	21.078	20.527		+	Tuluá (Valle del Cauca)	16.320	16.850	16.523		=
<b>Maíz enlatado</b>						<b>Mayonesa doy pack</b>					
Medellín, Central Mayorista de Antioquia	10.156	10.590	10.383		-	Armenia, Mercar	18.958	19.063	18.993		-
<b>Manteca</b>						Barranquilla, Barranquillita	10.694	10.833	10.778		-
Armenia, Mercar	4.750	5.000	4.883		=	Bucaramanga, Centroabastos	8.583	8.875	8.757		-
Bogotá, D. C., Corabastos	5.100	5.400	5.267		+	Bucaramanga, Mercados del centro	8.813	8.958	8.910		=
Bogotá, D. C., Plaza España	5.100	5.200	5.160		-	Buenaventura (Valle del Cauca)	14.113	15.229	14.822		=
Buenaventura (Valle del Cauca)	3.580	3.872	3.771		=	Cali, La Floresta	17.500	18.000	17.806		=
Cartago (Valle del Cauca)	4.830	5.200	5.043		=	Cali, Santa Helena	19.375	20.000	19.653		=
Cúcuta, Cenabastos	5.667	5.958	5.813		=	Cali, Siloé	11.333	12.667	12.000		=
Cúcuta, La Nueva Sexta	5.833	6.042	5.972		+	Cartagena, Bazurto	12.222	12.500	12.431		+
Florencia (Caquetá)	3.500	3.900	3.700		=	Cartago (Valle del Cauca)	16.000	16.417	16.139		=
Ibagué, Plaza La 21	3.540	4.265	3.926		=	Ibagué, Plaza La 21	8.000	8.750	8.438		-
Manizales, Centro Galerías	5.600	5.760	5.687		=	Manizales, Centro Galerías	14.583	15.833	15.208		-
Neiva, Surabastos	3.800	4.200	4.067		+	Medellín, Central Mayorista de Antioquia	14.167	15.417	14.656		-
Palmira (Valle del Cauca)	6.000	6.400	6.200		+	Palmira (Valle del Cauca)	17.250	17.750	17.438		+
Pamplona (Norte de Santander)	5.833	6.250	6.056		+	Popayán, Plaza de mercado del barrio Bolívar	16.875	20.667	18.722		-
Pereira, Mercasa	5.540	5.540	5.540		=	Santa Marta (Magdalena)	12.000	14.000	12.750		-
Popayán, Plaza de mercado del barrio Bolívar	4.100	4.200	4.140		=	Tuluá (Valle del Cauca)	17.083	17.958	17.521		=
Tuluá (Valle del Cauca)	5.560	5.800	5.680		=	Valledupar, Mercado Nuevo	19.063	20.000	19.410		+
Villavicencio, CAV	4.300	4.620	4.473		+	Villavicencio, CAV	10.417	10.972	10.653		=
<b>Margarina</b>						<b>Mostaza doy pack</b>					
Armenia, Mercar	13.400	13.500	13.433		-	Cartagena, Bazurto	16.667	17.500	16.875		=
Barranquilla, Barranquillita	11.917	12.083	12.000		=	<b>Panela cuadrada blanca</b>					
Barranquilla, Granabastos	11.952	12.583	12.297		=	Barranquilla, Barranquillita	1.850	2.029	1.927		-
Bogotá, D. C., Corabastos	9.900	10.400	10.167		-	Barranquilla, Granabastos	1.844	1.944	1.897		=
Bogotá, D. C., Plaza España	9.400	10.100	9.767		-	Bucaramanga, Centroabastos	1.929	2.000	1.967		=
Bucaramanga, Centroabastos	10.200	11.200	10.800		=	Bucaramanga, Mercados del centro	1.857	2.143	1.952		+
Bucaramanga, Mercados del centro	10.500	11.000	10.677		=	Cartagena, Bazurto	1.657	1.714	1.700		=
Buenaventura (Valle del Cauca)	16.640	16.645	16.643		=	Charalá (Santander)	1.563	1.625	1.594		=
						Güepsa (Santander)	1.833	1.833	1.833		=

**Cuadro 9.** Mercados mayoristas. Precios de venta de productos procesados (continuación)  
2018 (29 de septiembre al 5 de octubre)

Productos y mercados	Pesos por kilogramo			
	Mínimo	Máximo	Medio	Tendencia
<b>Panela cuadrada blanca (continuación)</b>				
Ibagué, Plaza La 21	1.611	1.722	1.674	=
Medellín, Central Mayorista de Antioquia	1.933	2.667	2.296	-
Moniquirá (Boyacá)	1.575	1.575	1.575	=
San Gil (Santander), panela	1.550	1.570	1.560	+
Santana (Boyacá)	1.633	1.833	1.683	=
Sincelejo, Nuevo Mercado	1.800	1.860	1.815	+
Tunja, Complejo de Servicios del Sur	1.750	1.813	1.781	-
Valledupar, Mercado Nuevo	2.000	2.056	2.037	=
Vélez (Santander)	1.833	1.833	1.833	=
<b>Panela cuadrada morena</b>				
Ancuya (Nariño)	1.400	1.500	1.463	-
Bogotá, D. C., Corabastos	2.000	2.200	2.100	+
Bogotá, D. C., Paloquemao	1.900	1.940	1.913	+
Bogotá, D. C., Plaza España	1.800	1.885	1.842	+
Bogotá, D. C., Plaza Las Flores	1.750	1.850	1.783	+
Bucaramanga, Centroabastos	2.000	2.067	2.022	=
Bucaramanga, Mercados del centro	2.067	2.133	2.089	=
Caparrapí (Cundinamarca)	1.200	1.400	1.313	+
Charalá (Santander)	1.500	1.563	1.531	=
Consacá (Nariño)	1.400	1.500	1.450	-
Cúcuta, Cenabastos	1.885	1.984	1.918	=
Cúcuta, La Nueva Sexta	1.786	1.984	1.852	-
Florencia (Caquetá)	1.875	1.917	1.896	+
Güepsa (Santander)	1.783	1.783	1.783	=
Moniquirá (Boyacá)	1.525	1.541	1.533	=
Montería, Mercado del Sur	1.643	2.000	1.768	+
Neiva, Surabastos	2.000	2.100	2.033	=
Nocaima (Cundinamarca)	1.200	1.300	1.242	-
Pamplona (Norte de Santander)	1.596	1.662	1.640	+
Pasto, El Potrerillo	1.600	1.620	1.607	=
Popayán, Plaza de mercado del barrio Bolívar	2.500	2.667	2.556	-
San Gil (Santander), panela	1.500	1.550	1.525	+
Santa Marta (Magdalena)	2.000	2.200	2.133	+
Santana (Boyacá)	1.583	1.783	1.633	=
Tuluá (Valle del Cauca)	3.208	3.400	3.282	=
Vélez (Santander)	1.783	1.783	1.783	=
Villavicencio, CAV	1.900	2.000	1.970	=
Villeta (Cundinamarca)	1.200	1.500	1.291	+
<b>Panela en pastilla</b>				
Caparrapí (Cundinamarca)	1.375	1.438	1.406	=
Nocaima (Cundinamarca)	1.350	1.400	1.375	+
Villeta (Cundinamarca)	1.375	1.500	1.445	-
<b>Panela redonda blanca</b>				
Medellín, Central Mayorista de Antioquia	1.750	1.850	1.800	-
<b>Panela redonda blanca (continuación)</b>				
Sincelejo, Nuevo Mercado	2.143	2.286	2.190	+
<b>Panela redonda morena</b>				
Ancuya (Nariño)	1.400	1.500	1.438	-
Armenia, Mercar	3.083	3.125	3.111	+
Buenaventura (Valle del Cauca)	1.542	1.583	1.561	=
Cali, La Floresta	2.375	2.458	2.417	=
Cali, Santa Helena	2.250	2.350	2.300	=
Cali, Siloé	3.292	3.333	3.313	=
Caparrapí (Cundinamarca)	1.300	1.350	1.325	-
Cartago (Valle del Cauca)	2.833	2.875	2.847	=
Manizales, Centro Galerías	2.083	2.292	2.135	-
Medellín, Central Mayorista de Antioquia	1.875	2.000	1.969	++
Medellín, Plaza Minorista José María Villa	1.958	2.083	2.014	-
Montería, Mercado del Sur	1.800	2.000	1.925	=
Palmira (Valle del Cauca)	2.625	2.708	2.656	-
Pereira, Mercasa	3.210	3.210	3.210	+
Sandoná (Nariño)	1.500	1.600	1.525	-
Sonsón (Antioquia)	2.000	2.000	2.000	+
Tuluá (Valle del Cauca)	3.042	3.217	3.111	=
Yolombó (Antioquia)	1.833	1.950	1.865	+
<b>Pastas alimenticias</b>				
Arauca (Arauca)	2.508	2.583	2.546	+
Armenia, Mercar	5.167	5.200	5.178	=
Barranquilla, Barranquillita	4.800	4.917	4.854	+
Barranquilla, Granabastos	4.915	5.200	4.987	+
Bogotá, D. C., Corabastos	5.167	5.333	5.272	-
Bogotá, D. C., Paloquemao	5.667	5.817	5.744	-
Bogotá, D. C., Plaza España	5.500	5.750	5.653	+
Bogotá, D. C., Plaza Las Flores	5.417	5.833	5.556	-
Bucaramanga, Centroabastos	4.160	4.200	4.173	=
Bucaramanga, Mercados del centro	4.120	4.320	4.200	=
Buenaventura (Valle del Cauca)	3.775	4.208	4.043	=
Cali, La Floresta	4.250	4.583	4.403	=
Cali, Santa Helena	4.667	5.000	4.833	=
Cali, Siloé	3.750	3.958	3.854	=
Cartagena, Bazurto	3.333	3.667	3.500	=
Cartago (Valle del Cauca)	4.717	4.833	4.767	=
Cúcuta, Cenabastos	3.250	3.500	3.333	+
Cúcuta, La Nueva Sexta	3.250	3.333	3.292	+
Florencia (Caquetá)	2.467	2.667	2.567	=
Ibagué, Plaza La 21	5.500	5.750	5.650	+
Manizales, Centro Galerías	4.667	5.167	4.958	=
Medellín, Central Mayorista de Antioquia	5.033	5.467	5.229	-
Medellín, Plaza Minorista José María Villa	5.083	5.333	5.250	=

**Cuadro 9.** Mercados mayoristas. Precios de venta de productos procesados (continuación)  
2018 (29 de septiembre al 5 de octubre)

Productos y mercados	Pesos por kilogramo				Tendencia	Productos y mercados	Pesos por kilogramo				Tendencia
	Mínimo	Máximo	Medio				Mínimo	Máximo	Medio		
<b>Pastas alimenticias (continuación)</b>						<b>Salsa de tomate doy pack</b>					
Montería, Mercado del Sur	4.000	4.000	4.000	-		Armenia, Mercar	16.667	16.979	16.771	-	
Neiva, Surabastos	5.333	6.000	5.667	+		Barranquilla, Barranquillita	10.694	10.972	10.840	-	
Palmira (Valle del Cauca)	5.200	5.600	5.400	-		Bucaramanga, Centroabastos	7.396	7.500	7.465	=	
Pamplona (Norte de Santander)	3.083	3.167	3.139	-		Bucaramanga, Mercados del centro	7.500	7.708	7.597	=	
Pasto, El Potrerillo	4.583	5.208	4.896	+		Buenaventura (Valle del Cauca)	12.240	12.563	12.401	=	
Pereira, Mercasa	4.680	4.680	4.680	=		Cali, La Floresta	16.000	16.042	16.028	=	
Popayán, Plaza de mercado del barrio Bolívar	4.650	4.667	4.661	-		Cali, Santa Helena	14.125	16.375	15.278	=	
Santa Marta (Magdalena)	3.680	3.840	3.760	+		Cali, Siloé	11.333	12.667	12.000	=	
Sincedejo, Nuevo Mercado	3.600	3.760	3.690	=		Cartagena, Bazurto	14.583	15.000	14.792	+	
Tuluá (Valle del Cauca)	5.133	5.333	5.233	=		Cartago (Valle del Cauca)	12.604	14.000	13.285	=	
Villavicencio, CAV	5.167	5.667	5.375	=		Ibagué, Plaza La 21	7.100	7.750	7.463	-	
						Manizales, Centro Galerías	12.917	13.958	13.472	=	
<b>Sal yodada</b>						Medellín, Central Mayorista de Antioquia	11.250	12.500	11.896	-	
Armenia, Mercar	960	960	960	=		Medellín, Plaza Minorista José María Villa	12.917	13.542	13.125	=	
Barranquilla, Barranquillita	720	960	843	+		Palmira (Valle del Cauca)	15.000	15.750	15.313	+	
Barranquilla, Granabastos	972	1.040	1.009	+		Pasto, El Potrerillo	12.500	13.056	12.778	=	
Bogotá, D. C., Corabastos	520	560	545	-		Popayán, Plaza de mercado del barrio Bolívar	12.188	14.583	13.420	-	
Bogotá, D. C., Paloquemao	640	660	650	-		Santa Marta (Magdalena)	10.000	11.458	10.486	-	
Bogotá, D. C., Plaza España	925	990	955	-		Sincedejo, Nuevo Mercado	10.806	11.111	10.979	=	
Bucaramanga, Centroabastos	940	985	958	=		Tuluá (Valle del Cauca)	14.583	15.625	15.104	=	
Bucaramanga, Mercados del centro	965	1.050	1.008	=		Valledupar, Mercado Nuevo	17.500	19.167	18.611	=	
Buenaventura (Valle del Cauca)	712	728	723	=		Villavicencio, CAV	10.417	10.972	10.653	=	
Cali, La Floresta	976	1.000	987	=							
Cali, Santa Helena	960	976	971	=		<b>Sardinias en lata</b>					
Cali, Siloé	960	1.000	980	=		Armenia, Mercar	8.039	8.235	8.121	-	
Cartagena, Bazurto	544	560	556	+		Barranquilla, Barranquillita	7.020	7.083	7.053	-	
Cartago (Valle del Cauca)	888	960	936	=		Barranquilla, Granabastos	6.889	7.201	6.997	=	
Cúcuta, Cenabastos	1.050	1.100	1.067	+		Bogotá, D. C., Corabastos	8.118	8.333	8.212	+	
Cúcuta, La Nueva Sexta	1.000	1.050	1.033	=		Bogotá, D. C., Plaza España	7.941	8.235	8.098	-	
Ibagué, Plaza La 21	1.040	1.136	1.088	+		Buenaventura (Valle del Cauca)	6.739	6.971	6.855	=	
Manizales, Centro Galerías	960	1.040	1.010	=		Cali, La Floresta	7.765	7.765	7.765	=	
Medellín, Central Mayorista de Antioquia	984	1.024	1.010	-		Cali, Santa Helena	8.431	8.578	8.497	=	
Medellín, Plaza Minorista José María Villa	1.040	1.080	1.067	=		Cali, Siloé	6.569	7.206	6.887	=	
Montería, Mercado del Sur	920	1.000	970	=		Cartagena, Bazurto	6.618	6.667	6.642	=	
Neiva, Surabastos	1.080	1.120	1.107	+		Cartago (Valle del Cauca)	8.284	8.471	8.377	=	
Palmira (Valle del Cauca)	952	1.000	968	-		Cúcuta, Cenabastos	8.088	8.333	8.194	=	
Pamplona (Norte de Santander)	1.050	1.050	1.050	+		Cúcuta, La Nueva Sexta	7.941	8.137	8.072	-	
Pasto, El Potrerillo	857	905	873	-		Manizales, Centro Galerías	8.578	8.824	8.701	=	
Pereira, Mercasa	880	890	885	=		Medellín, Central Mayorista de Antioquia	6.446	7.500	7.004	-	
Popayán, Plaza de mercado del barrio Bolívar	984	1.000	992	+		Medellín, Plaza Minorista José María Villa	6.765	6.863	6.797	=	
Santa Marta (Magdalena)	880	1.000	950	+		Montería, Mercado del Sur	6.863	7.059	6.985	-	
Sincedejo, Nuevo Mercado	864	944	906	=		Palmira (Valle del Cauca)	8.824	9.176	8.971	=	
Tuluá (Valle del Cauca)	936	1.000	964	=		Pamplona (Norte de Santander)	8.039	8.088	8.072	-	
Tunja, Complejo de Servicios del Sur	600	620	610	=		Pasto, El Potrerillo	6.765	6.814	6.789	-	
Valledupar, Mercado Nuevo	960	1.000	973	=		Pereira, Mercasa	8.725	8.753	8.739	=	
Villavicencio, CAV	900	950	929	-							

**Cuadro 9.** Mercados mayoristas. Precios de venta de productos procesados (conclusión)  
2018 (29 de septiembre al 5 de octubre)

Productos y mercados	Pesos por kilogramo			
	Precios			Tenden- cia
	Mínimo	Máximo	Medio	
<b>Sardinias en lata (continuación)</b>				
Popayán, Plaza de mercado del barrio Bolívar	7.696	7.745	7.719	=
Santa Marta (Magdalena)	6.471	7.294	6.888	+
Sincelejo, Nuevo Mercado	6.863	6.873	6.868	=
Tuluá (Valle del Cauca)	8.074	8.539	8.348	=
Villavicencio, CAV	8.235	8.578	8.382	+
<b>Sopa de pollo (caja)</b>				
Bogotá, D. C., Corabastos	41.311	44.872	42.972	-
Bogotá, D. C., Paloquemao	42.735	44.160	43.447	=
Bogotá, D. C., Plaza España	42.735	43.447	43.162	-

**TENDENCIAS**

---	-
Variación mayor al -20 %	Variación entre 0 % y -10 %
--	=
Variación entre -10 % y -20 %	Variación igual a 0 %

Productos y mercados	Pesos por kilogramo			
	Precios			Tenden- cia
	Mínimo	Máximo	Medio	
<b>Vinagre</b>				
Barranquilla, Barranquillita	1.542	1.608	1.575	+
Barranquilla, Granabastos	1.582	1.643	1.605	=
Bucaramanga, Centroabastos	1.667	1.750	1.708	=
Bucaramanga, Mercados del centro	1.667	1.733	1.689	=
Cartagena, Bazurto	2.333	2.500	2.458	-
Cúcuta, Cenabastos	1.417	1.542	1.486	=
Cúcuta, La Nueva Sexta	1.500	1.667	1.597	=
Pamplona (Norte de Santander)	1.583	1.583	1.583	+
Santa Marta (Magdalena)	1.167	1.200	1.175	=
Sincelejo, Nuevo Mercado	2.375	2.483	2.433	=
Valledupar, Mercado Nuevo	1.000	1.000	1.000	=

+	+++
Variación entre 0 % y 10 %	Variación mayor al 20 %
++	n. d.
Variación entre 10 % y 20 %	No determinado



## PRECIOS DE LA PANELA

A lo largo del mes de septiembre de 2018 en Yolombó (Antioquia) se redujo el precio de la panela redonda morena un 12,28%. Las buenas condiciones climáticas han ocasionado que el corte de caña no caiga y las labores en los trapiches se realicen con normalidad. Hubo buena producción de panela en las diferentes veredas del municipio y se envió a Bucaramanga, Cimitarra y Barrancabermeja (Santander), Medellín, Remedios, Puerto Berrío y Segovia (Antioquia). Allí el kilo se negoció a \$1.710.

**Tabla 1.** Precios por kilo de la panela cuadrada morena 2018 (mayo-septiembre)

Mercados	2018				
	Mayo	Junio	Julio	Agosto	Septiembre
Ancuya (Nariño)	1.503	1.518	1.486	1.388	1.393
Caparrapí (Cundinamarca)	1.496	1.454	1.397	1.303	1.269
Charalá (Santander)	1.606	1.531	1.525	1.531	1.563
Consacá (Nariño)	1.463	1.519	1.536	1.435	1.385
Güepsa (Santander)	1.796	1.846	1.803	1.771	1.783
Moniquirá (Boyacá)	1.603	1.583	1.533	1.533	1.533
Nocaima (Cundinamarca)	1.522	1.426	1.426	1.288	1.240
San Gil (Santander)	1.446	1.444	1.464	1.426	1.483
Santana (Boyacá)	1.671	1.673	1.633	1.621	1.633
Vélez (Santander)	1.833	1.883	1.808	1.783	1.773
Villeta (Cundinamarca)	1.514	1.458	1.392	1.275	1.259

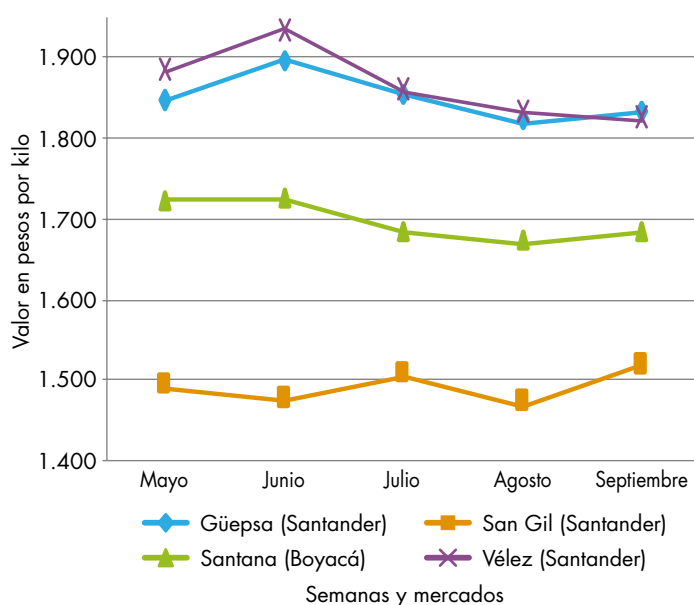
Fuente: DANE, Sipsa. Cálculos: DANE.

Por otro lado, se registró un alza en los precios de la panela redonda morena en Sandoná (Nariño). Según los productores, se ha dado una mayor comercialización



Fuente: Imagen tomada de <http://abc.finkeros.com/>

**Gráfico 7.** Comportamiento del precio de la panela cuadrada blanca 2018 (mayo-septiembre)



Fuente: DANE, Sipsa.

hacia los diferentes mercados regionales y del interior del país. El kilo se negoció a \$1.404; 3,54% más que en agosto.

**Tabla 2.** Precios por kilo de la panela redonda morena 2018 (mayo-septiembre)

Mercados	2018				
	Mayo	Junio	Julio	Agosto	Septiembre
Ancuya (Nariño)	1.429	1.458	1.470	1.378	1.388
Caparrapí (Cundinamarca)	1.441	1.435	1.419	1.363	1.265
Sandoná (Nariño)	1.409	1.517	1.513	1.356	1.404
Yolombó (Antioquia)	1.513	1.561	1.658	1.523	1.710

Fuente: DANE, Sipsa. Cálculos: DANE.

**Tabla 3.** Precios por kilo de la panela cuadrada blanca 2018 (mayo-septiembre)

Mercados	2018				
	Mayo	Junio	Julio	Agosto	Septiembre
Charalá (Santander)	1.644	1.594	1.619	1.625	1.625
Güepa (Santander)	1.846	1.896	1.853	1.821	1.833
Moniquirá (Boyacá)	1.645	1.625	1.575	1.575	1.575
San Gil (Santander)	1.490	1.474	1.504	1.468	1.516
Santana (Boyacá)	1.721	1.723	1.683	1.671	1.683
Vélez (Santander)	1.883	1.933	1.858	1.833	1.823

Fuente: DANE, Sipsa. Cálculos: DANE.

De la misma forma, en Charalá (Santander) aumentó la cotización de la panela cuadrada morena como consecuencia del menor ingreso de compradores de Páramo, San Gil, Cincelada y Charalá y productores de Oiba, Mogotes, Ocamonte y Charalá (Santander). A lo anterior se sumó la buena presentación del producto, en cuanto a color, grano, sabor y peso. El kilo se comercializó a \$1.563, lo que representó un alza del 2,09%.

En cambio, cayeron las cotizaciones de las panelas en pastilla y cuadrada morena en el municipio de Nocaima, en Cundinamarca. El tiempo seco ha hecho que la caña se seque, por lo que se han incrementado los cortes y, por lo tanto, ha aumentado la oferta. El producto fue enviado a la capital del país, así como a los municipios de Gachancipá, Villeta y Zipaquirá (Cundi-

namarca). En el caso de la panela en pastilla, el kilo se negoció a \$1.392; 6,07% menos que en agosto.

En Caparrapí (Cundinamarca) bajó la cotización de la panela redonda morena un 7,19%, vendiéndose el kilo a \$1.265. Se ofreció una mayor cantidad de producto, de color más claro. La panela tuvo como destino a la capital del país, Medellín (Antioquia), Aguachica (Cesar) y otros mercados de la Costa Atlántica.

Únicamente en San Gil (Santander) subieron los precios de la panela cuadrada, tanto blanca como morena. Los trabajadores de algunos molinos de la región han dejado de moler caña, para dedicarse a la recolección de café, por lo que la oferta se redujo; se contó con panela procedente de Mogotes, Ocamonte y Valle de San José (Santander). En el caso de la panela morena, por ejemplo, el alza fue del 4%, y el kilo se negoció a \$1.483.

**Tabla 4.** Precios por kilo de la panela en pastilla 2018 (mayo-septiembre)

Mercados	2018				
	Mayo	Junio	Julio	Agosto	Septiembre
Caparrapí (Cundinamarca)	1.555	1.562	1.465	1.430	1.392
Nocaima (Cundinamarca)	1.600	1.602	1.488	1.482	1.392
Villeta (Cundinamarca)	1.733	1.688	1.549	1.531	1.459

Fuente: DANE, Sipsa. Cálculos: DANE.

## PRECIOS DE VENTA DEL ARROZ Y SUBPRODUCTOS

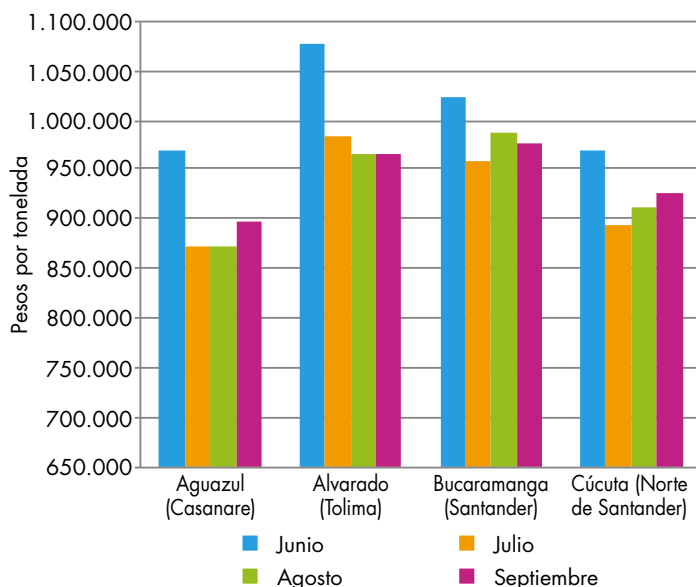
### Precios de venta del arroz y subproductos en molino durante septiembre

#### Arroz paddy

Durante el mes de septiembre los precios del arroz paddy siguieron presentando una tendencia estable, aunque en algunos municipios se reportaron aumentos en las cotizaciones; tal es el caso de los productores ubicados en Villavicencio (Meta), que manifestaron que allí el precio se incrementó 4,91% en comparación con agosto, negociándose la tonelada a \$918.333; esta conducta estuvo motivada por la escasez del grano debido a la finalización de las cosechas en la zona.

De la misma forma, en el municipio de Yopal (Casanare), donde las cotizaciones de este producto reflejaron

**Gráfico 8.** Precio del arroz paddy 2018 (junio-septiembre)



Fuente: DANE, Sipsa.



Fuente: Imagen tomada de <http://eldemocrata.com/>

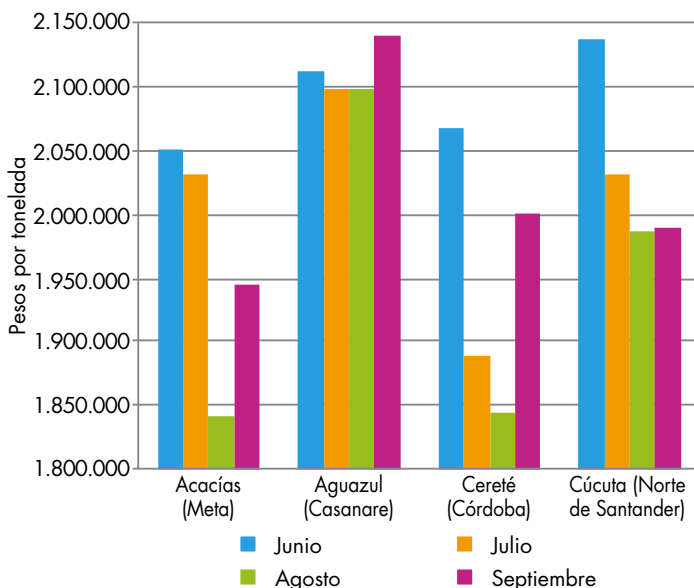
una tendencia al alza del 4,14%, las fuentes informaron que dicho comportamiento fue explicado por una menor llegada de materia prima, por la terminación de las cosechas en la región; la tonelada se vendió a \$910.200.

Una conducta similar se observó en los precios de Granada (Meta), donde los molinos encuestados argumentaron que el alza del 3,70% en el valor por tonelada fue motivada por la poca disponibilidad del grano, como consecuencia de la terminación de las cosechas; esto causó que se transara en \$896.000.

De igual manera, los precios subieron 3,24% en Villanueva (Casanare), pues la terminación del ciclo productivo de los cultivos generó un desabastecimiento del grano, provocando que la tonelada se negociara a \$892.000.

Por el contrario, el único municipio que reportó una reducción en el precio fue Planeta Rica (Córdoba), con un 3,33% menos que en agosto; así, la tonelada se ofreció a \$870.000. Esta situación obedeció al buen nivel del grano que ingresó.

En los municipios de Barranquilla (Atlántico); Aguazul (Casanare); Acacías y San Martín (Meta); Bucaramanga (Santander); Cúcuta (Norte de Santander); Magangué (Bolívar); Campoalegre, Neiva y Rivera (Huila); Purificación, Alvarado, Espinal, Venadillo, Ibagué y Lérica (Tolima), y San Marcos (Sucre y Valledupar (Cesar) los comerciantes informaron que los precios permanecieron estables. En el departamento del Tolima, durante la primera mitad del mes, se presentó buen acopio de arroz, lo cual permitió mantener los precios pese al menor arribo de materia prima finalizando el

**Gráfico 9.** Precio del arroz blanco en bulto 2018 (junio-septiembre)

Fuente: DANE, Sipsa.

mes; el grano llegó desde Saldaña, Guamo y Espinal (Tolima), y Campo Alegre y Neiva (Huila).

## Arroz blanco

Para el mes de septiembre, el precio del arroz blanco en bulto reflejó un comportamiento estable en quince de los veintidós municipios visitados, mientras que tres mostraron disminuciones y tres reportaron alzas. El municipio donde se registró el incremento más significativo fue Cereté (Córdoba), con 8,46%, el cual obedeció a la terminación de las cosechas en la región; el grano ingresó desde Riosucio (Chocó); allí la tonelada se negoció a \$2.000.000.

De manera similar subieron los precios en los municipios de Sahagún (Córdoba) y Acacías (Meta). En este último municipio el incremento fue del 5,71%, lo cual se explicó por una mayor demanda y una mejor calidad del producto; la tonelada fue vendida a \$1.945.000.

En contraste, las cotizaciones del arroz blanco en bulto descendieron en Campoalegre (Huila) un 4,55%; los mayoristas informaron que la reducción del precio del grano se dio como resultado de una estrategia de mercadeo para salir de producto en bodega.

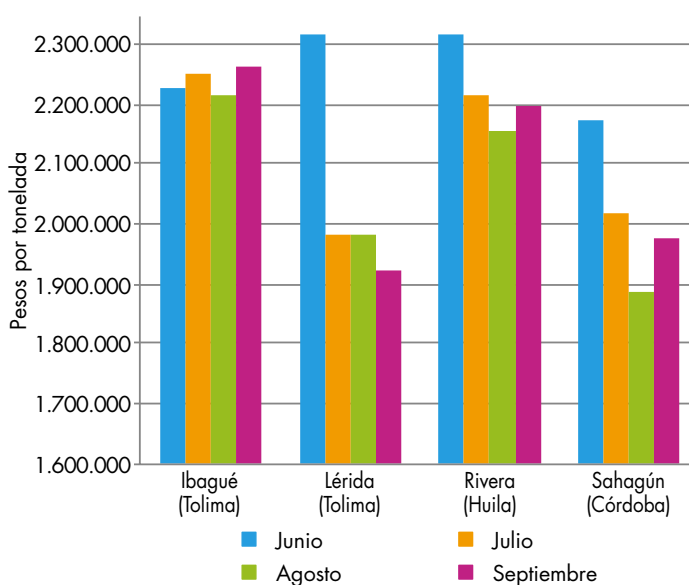
De igual forma, en el municipio de Espinal (Tolima) las fuentes encuestadas comentaron que se presentó

una lenta rotación del grano, por lo cual su precio se redujo en 4,34%, negociándose en \$1.960.000; se despachó para las ciudades de Bogotá, Armenia e Ibagué.

Así mismo, en Barranquilla (Atlántico) el buen abastecimiento de arroz paddy para procesamiento desde zonas productoras del Tolima y Meta permitió que el precio bajara 3,20%, por lo que la tonelada se comercializó a \$2.086.500.

Por su parte, las cotizaciones del arroz blanco empacado continuaron manteniéndose estables; este comportamiento se evidenció en diecisiete de los dieciocho municipios que reportaron información. En Alvarado (Tolima), por ejemplo, la estabilidad en los precios fue propiciada tanto por los buenos niveles de inventarios, como por las continuas ventas hacia Fresno, Mariquita, Armero, Piedras, Ibagué, Lérída, Venadillo, Ambalema, Icononzo, Espinal, Guamo, Chaparral, Ortega y Anzoátegui (Tolima).

El único municipio donde se reportó un incremento en el precio del arroz blanco empacado fue Sahagún (Córdoba). Esta situación obedeció a la menor cantidad de materia prima disponible para el procesamiento. La tonelada se transó a \$1.978.000, lo que representó un aumento del 4,66%.

**Gráfico 10.** Precio del arroz blanco empacado 2018 (junio-septiembre)

Fuente: DANE, Sipsa.

## Harina de arroz y arroz cristal

Los precios de la harina de arroz permanecieron estables en trece de los veintiséis mercados donde se tomó información. En ocho, bajaron; mientras que en los cinco restantes, subieron.

La caída más significativa se registró en el municipio de Rivera (Huila), donde el precio se redujo un 14,71%; las fuentes encuestadas informaron que esta situación obedeció a acuerdos comerciales con los principales compradores.

La misma tendencia se observó en San Martín (Meta) y Espinal (Tolima), donde las cotizaciones bajaron 7,69% y 9,38%, respectivamente; en este último municipio la competencia entre molinos generó la reducción de los precios, y la tonelada se ofreció a \$635.250; se despacharon granos a plantas de concentrados ubicadas en Palmira (Valle del Cauca), Ibagué (Tolima) y Bello (Antioquia).

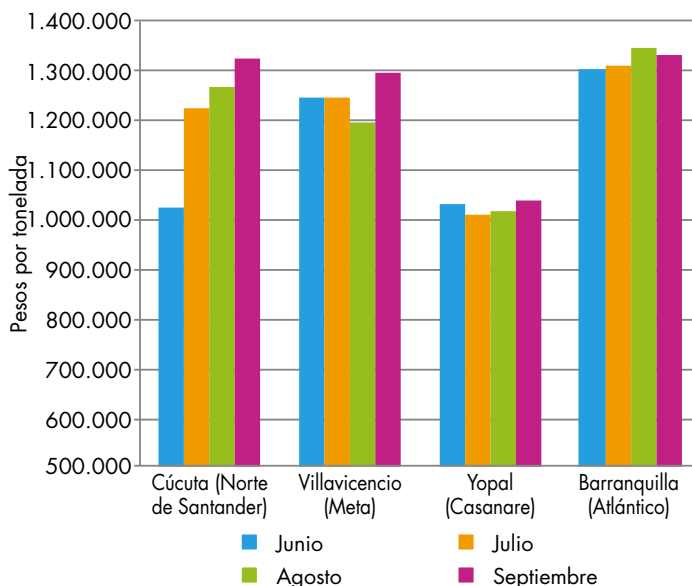
En contraste, el alza más importante se presentó en Montería (Córdoba), con un 18,18%, la cual fue explicada por la ausencia de materia prima para el procesamiento y por una mayor demanda regional del producto. Del mismo modo, en Cereté (Córdoba), donde el precio subió 7,76%, hubo poca disponibilidad de materia ante la ausencia de cosechas en la región.

Así mismo, se observaron mayores cotizaciones en Sahagún (Córdoba), Venadillo (Tolima) y Yopal (Casanare). En este último municipio, lo que ocasionó esta tendencia fue el bajo nivel de inventario y el aumento en la cantidad demandada, por lo que la tonelada se comercializó a \$664.800.

En el caso de las cotizaciones del arroz cristal, durante el mes de septiembre los precios mostraron una tendencia estable en nueve de los quince mercados donde este se vendió, crecieron en cuatro y se redujeron en dos.

Se registró estabilidad en el precio en Barranquilla (Atlántico), Bucaramanga (Santander), Campoalegre, Neiva y Rivera (Huila), Espinal e Ibagué (Tolima), San

**Gráfico 11.** Precio del arroz cristal 2018 (junio-septiembre)



Fuente: DANE, Sipsa.

Marcos (Sucre) y Yopal (Casanare). Por ejemplo, en Yopal la tonelada se ofreció a \$1.040.000, y sus principales clientes se encuentran ubicados en Sincelejo, Montería, Barranquilla y Cartagena.

En contraste, en Cereté (Córdoba) se dio la mayor alza con un 16,67%, y la tonelada fue vendida a \$1.260.000. En los molinos argumentaron que el aumento fue provocado por la escasez de materia prima al no ser época de cosechas en la región; el grano que se está procesando ingresó desde Riosucio (Chocó).

De igual modo, subieron los precios de los mercados en Cúcuta (Norte de Santander), Magangué (Bolívar) y Villavicencio (Meta). En la capital del Meta el aumento fue del 8,33%, y la tonelada se transó en \$1.300.000; los molinos informaron que la razón de dicha tendencia fue la poca disponibilidad del grano.

Los únicos municipios donde disminuyeron los precios fueron Aguazul (Casanare) y Montería (Córdoba); en este último la cotización descendió en 13,79%, debido a bajas ventas, como consecuencia de una menor calidad en el producto. En el caso de Aguazul, la caída del 4,08% estuvo relacionada con acuerdos comerciales, lo cual significó que la tonelada se negociara a \$1.175.000.



**Cuadro 10.** Precios de venta del arroz y subproductos en molino 2018 (septiembre)

Productos y mercados	Pesos por kilogramo			
	Mínimo	Máximo	Medio	Tendencia
<b>Arroz blanco empacado</b>				
Aguazul (Casanare)	2.237.333	2.237.333	2.237.333	=
Alvarado (Tolima)	2.200.000	2.200.000	2.200.000	=
Bucaramanga (Santander)	2.160.000	2.160.000	2.160.000	=
Campoalegre (Huila)	2.240.000	2.240.000	2.240.000	=
Cúcuta (Norte de Santander)	2.252.333	2.252.333	2.252.333	=
Espinal (Tolima)	2.254.000	2.254.000	2.254.000	=
Granada (Meta)	2.240.000	2.240.000	2.240.000	=
Ibagué (Tolima)	2.270.000	2.270.000	2.270.000	=
Lérida (Tolima)	1.924.000	1.924.000	1.924.000	=
Neiva (Huila)	2.240.000	2.240.000	2.240.000	=
Purificación (Tolima)	2.224.000	2.224.000	2.224.000	=
Rivera (Huila)	2.200.000	2.200.000	2.200.000	=
Sahagún (Córdoba)	1.978.000	1.978.000	1.978.000	o
San Martín (Meta)	2.323.000	2.323.000	2.323.000	=
Venadillo (Tolima)	2.240.000	2.240.000	2.240.000	=
Villanueva (Casanare)	2.240.000	2.240.000	2.240.000	=
Villavicencio (Meta)	2.240.000	2.240.000	2.240.000	=
Yopal (Casanare)	2.219.750	2.219.750	2.219.750	=

**Arroz blanco en bulto**

Acacías (Meta)	1.945.000	1.945.000	1.945.000	o
Aguazul (Casanare)	2.141.500	2.141.500	2.141.500	=
Alvarado (Tolima)	2.280.000	2.280.000	2.280.000	=
Barranquilla (Atlántico)	2.073.250	2.100.000	2.086.500	x
Bucaramanga (Santander)	2.000.000	2.000.000	2.000.000	=
Campoalegre (Huila)	2.100.000	2.100.000	2.100.000	x
Cereté (Córdoba)	2.000.000	2.000.000	2.000.000	oo
Cúcuta (Norte de Santander)	1.990.000	1.990.000	1.990.000	=
Espinal (Tolima)	1.960.000	1.960.000	1.960.000	x
Granada (Meta)	2.145.000	2.145.000	2.145.000	n.d
Ibagué (Tolima)	2.180.000	2.180.000	2.180.000	=
Magangué (Bolívar)	1.929.000	1.929.000	1.929.000	=
Montería (Córdoba)	1.922.000	1.922.000	1.922.000	=
Neiva (Huila)	2.100.000	2.100.000	2.100.000	=
Planeta Rica (Córdoba)	1.911.000	1.911.000	1.911.000	=
Purificación (Tolima)	2.160.000	2.160.000	2.160.000	=
Sahagún (Córdoba)	1.978.000	1.978.000	1.978.000	o
San Marcos (Sucre)	2.000.000	2.000.000	2.000.000	=
San Martín (Meta)	2.060.000	2.060.000	2.060.000	=
Valledupar (Cesar)	1.900.000	1.900.000	1.900.000	=
Villavicencio (Meta)	1.965.000	1.965.000	1.965.000	=
Yopal (Casanare)	2.015.000	2.015.000	2.015.000	=

**Arroz cristal**

Aguazul (Casanare)	1.175.000	1.175.000	1.175.000	x
--------------------	-----------	-----------	-----------	---

Productos y mercados	Pesos por kilogramo			
	Mínimo	Máximo	Medio	Tendencia
<b>Arroz cristal (continuación)</b>				
Barranquilla (Atlántico)	1.333.333	1.333.333	1.333.333	=
Bucaramanga (Santander)	1.133.333	1.133.333	1.133.333	=
Campoalegre (Huila)	800.000	800.000	800.000	=
Cereté (Córdoba)	1.260.000	1.260.000	1.260.000	ooo
Cúcuta (Norte de Santander)	1.330.000	1.330.000	1.330.000	o
Espinal (Tolima)	1.300.000	1.300.000	1.300.000	=
Ibagué (Tolima)	1.200.000	1.200.000	1.200.000	=
Magangué (Bolívar)	1.175.000	1.175.000	1.175.000	o
Montería (Córdoba)	1.000.000	1.000.000	1.000.000	xxx
Neiva (Huila)	700.000	700.000	700.000	=
Rivera (Huila)	820.000	820.000	820.000	=
San Marcos (Sucre)	1.200.000	1.200.000	1.200.000	=
Villavicencio (Meta)	1.300.000	1.300.000	1.300.000	oo
Yopal (Casanare)	1.040.000	1.040.000	1.040.000	=

**Arroz granza**

Acacías (Meta)	844.500	844.500	844.500	oo
Aguazul (Casanare)	795.750	795.750	795.750	=
Alvarado (Tolima)	735.000	735.000	735.000	o
Barranquilla (Atlántico)	900.000	900.000	900.000	n.d
Campoalegre (Huila)	1.000.000	1.000.000	1.000.000	=
Cereté (Córdoba)	640.000	640.000	640.000	ooo
Cúcuta (Norte de Santander)	794.800	794.800	794.800	=
Espinal (Tolima)	778.250	778.250	778.250	=
Granada (Meta)	700.000	700.000	700.000	=
Ibagué (Tolima)	848.800	848.800	848.800	o
Lérida (Tolima)	809.000	809.000	809.000	n.d
Magangué (Bolívar)	670.000	670.000	670.000	o
Neiva (Huila)	820.000	820.000	820.000	=
Planeta Rica (Córdoba)	780.000	780.000	780.000	n.d
Purificación (Tolima)	820.000	820.000	820.000	x
Sahagún (Córdoba)	600.000	600.000	600.000	=
San Marcos (Sucre)	650.000	650.000	650.000	=
San Martín (Meta)	650.000	650.000	650.000	=
Valledupar (Cesar)	683.333	683.333	683.333	=
Venadillo (Tolima)	719.500	719.500	719.500	=
Villavicencio (Meta)	788.667	788.667	788.667	ooo
Yopal (Casanare)	743.250	743.250	743.250	oo

**Arroz paddy verde**

Acacías (Meta)	893.000	893.000	893.000	=
Aguazul (Casanare)	900.000	900.000	900.000	=
Alvarado (Tolima)	968.000	968.000	968.000	=
Barranquilla (Atlántico)	950.000	950.000	950.000	=
Bucaramanga (Santander)	978.667	978.667	978.667	=
Campoalegre (Huila)	952.000	952.000	952.000	=



# BOLETÍN SEMANAL PRECIOS MAYORISTAS

**Cuadro 10.** Precios de venta del arroz y subproductos en molino (conclusión)  
2018 (septiembre)

Productos y mercados	Pesos por kilogramo				Tendencia		
	Mínimo	Máximo	Medio				
<b>Arroz paddy verde (continuación)</b>							
Cúcuta (Norte de Santander)	929.333	929.333	929.333		=		
Espinal (Tolima)	962.000	962.000	962.000		=		
Granada (Meta)	896.000	896.000	896.000		o		
Ibagué (Tolima)	993.600	993.600	993.600		=		
Lérida (Tolima)	960.000	960.000	960.000		=		
Magangué (Bolívar)	900.000	900.000	900.000		=		
Neiva (Huila)	952.000	952.000	952.000		=		
Planeta Rica (Córdoba)	870.000	870.000	870.000		x		
Purificación (Tolima)	960.000	960.000	960.000		=		
Rivera (Huila)	952.000	952.000	952.000		=		
San Marcos (Sucre)	900.000	900.000	900.000		=		
San Martín (Meta)	880.000	880.000	880.000		=		
Valledupar (Cesar)	950.000	950.000	950.000		=		
Venadillo (Tolima)	960.000	960.000	960.000		=		
Villanueva (Casanare)	892.000	892.000	892.000		o		
Villavicencio (Meta)	918.333	918.333	918.333		o		
Yopal (Casanare)	910.200	910.200	910.200		o		
<b>Harina de arroz</b>							
Acacías (Meta)	585.000	585.000	585.000		x		
Aguazul (Casanare)	641.750	641.750	641.750		=		
Alvarado (Tolima)	609.000	609.000	609.000		=		
Barranquilla (Atlántico)	590.000	590.000	590.000		x		
<b>TENDENCIAS</b>							
<b>xxx</b>		<b>x</b>		<b>o</b>		<b>ooo</b>	
Variación menor al -12 %		Variación entre -3 % y -7 %		Variación entre 3 % y 7 %		Variación mayor al 12 %	
<b>xx</b>		<b>=</b>		<b>oo</b>		<b>n. d.</b>	
Variación entre -7 % y -12 %		Variación igual a -3 % y 3%		Variación entre 7 % y 12 %		No determinado	

**SIPSA app**



@DANE\_Colombia



/DANEColombia



/DANEColombia



GOBIERNO DE COLOMBIA



**DANE**  
INFORMACIÓN ESTRATÉGICA