


BOLETÍN SEMANAL PRECIOS MAYORISTAS



GOBIERNO
DE COLOMBIA



DANE
INFORMACIÓN ESTRATÉGICA



COMPORTAMIENTO DE LOS PRECIOS

Disminuyeron los precios de las hortalizas

El Departamento Administrativo Nacional de Estadística (DANE), por medio del Sistema de Información de Precios y Abastecimiento del Sector Agropecuario (Sipsa), comunicó que durante la semana del 22 al 28 de septiembre de 2018 bajaron las cotizaciones de las hortalizas y las frutas, pero subieron las de los tubérculos.

En el grupo de las hortalizas bajaron las cotizaciones de la remolacha, el apio, la lechuga Batavia, el repollo verde, la coliflor, la ahuyama, el ajo y el tomate chonto. En el caso de la remolacha la reducción de los precios estuvo motivada por el aumento de la oferta procedente de Norte de Santander, Antioquia, Cundinamarca y Nariño, donde están saliendo las cosechas.

Asimismo, disminuyó la cotización del apio, ya que se incrementó el ingreso de producto de Antioquia, Norte de Santander y la Sabana de Bogotá.

También, bajaron los precios de las frutas, especialmente de la papaya Maradol, la guayaba pera, la naranja Valencia, el tomate de árbol, la patilla, la granadilla, el melón Catalup, la mandarina Onecco y la fresa. Se contó con una mayor cantidad de papaya Maradol procedente de Valle del Cauca, Cesar, Antioquia y Meta, lo cual adujo los menores precios.

En cambio, se incrementaron las cotizaciones de los tubérculos, especialmente de la yuca lca y de las papas parda pastusa, suprema, capira y superior. Se registró una reducción en el ingreso de yuca lca desde Quindío, Nariño, Risaralda y Cauca, ya que el clima está afectando la producción.

CONTENIDO

Comportamiento de los precios	01
Informe de contexto	02
Indicador de abastecimiento	04
Lo que más sube y lo que más baja	07
Verduras y hortalizas	08
Frutas frescas	21
Tubérculos, raíces y plátanos	37
Granos, cárnicos y procesados	44

INFORME DE CONTEXTO

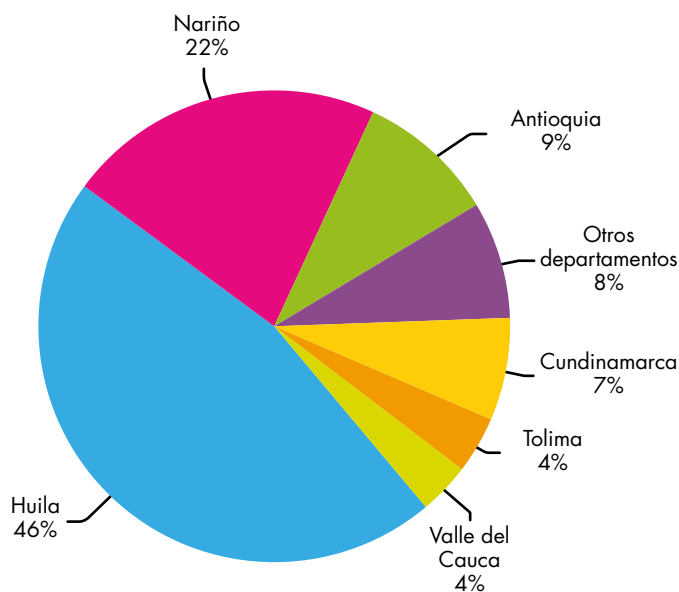
Buena producción de granadilla en septiembre

A lo largo del mes de septiembre, en los mercados mayoristas del país, descendieron los precios de la granadilla, con excepción del de la ciudad de Yopal, en Casanare.

Esta fruta, cuyo cultivo ha tenido un crecimiento en los últimos años, pertenece a la familia de las pasifloras y es originaria de los Andes. Se cultiva en Colombia, Ecuador, Costa Rica, Perú y Bolivia, entre otros países, y se caracteriza por sus propiedades sedantes, antioxidantes y antiespasmódicas.

El abastecimiento de esta fruta procede principalmente de los departamentos de Huila y Nariño, donde en los

Gráfico 1. Departamentos abastecedores de granadilla



Fuente: DANE, Sipsa. Cálculos: Sipsa



Fuente: DANE

últimos años se ha dado una reconversión de cultivos de otros productos para pasar a frutales.

En Huila se destaca la granadilla procedente de Pitalito, La Argentina, Santa María, Garzón, Suaza y Aipe; y en Nariño, la fruta que ingresa desde Guaitarilla, La Cruz y Pasto. Por su parte, en Antioquia se obtiene granadilla en Sonsón y Urrao; en Valle del Cauca, en La Unión, y en Cundinamarca, en Cabrera.

Tabla 1. Precios mayoristas y variación porcentual de la granadilla 2018 (agosto-septiembre)

Mercados	Agosto	Septiembre	Variación porcentual
Armenia	4.876	3.582	-26,54
Ibagué	3.330	2.598	-21,98
Bucaramanga	4.813	3.760	-21,88
Medellín	4.583	3.643	-20,51
Villavicencio	4.575	3.746	-18,12
Florencia	2.767	2.267	-18,07
Neiva	3.520	2.886	-18,01

Fuente: DANE, Sipsa. Cálculos: Sipsa

A lo largo del mes de septiembre la variación más significativa en las cotizaciones se presentó en Armenia, donde los comerciantes afirmaron que mejoró el ingreso de esta fruta procedente de Génova (Quindío). También cayeron en Ibagué por el aumento de la oferta desde Cajamarca (Tolima) y Colombia (Huila); y en Bucaramanga, pues se contó con granadilla de Pitalito (Huila), así como con producto regional.

Por otra parte, en Medellín, donde el 44% del abastecimiento proviene de algunos municipios antioqueños como Sonsón y Urrao, se observó un buen nivel productivo no solo en estos dos municipios sino también

en El Carmen de Viboral, Jardín y Abriaquí, así como en La Cruz y Buesaco (Nariño). En la capital de Antioquia el precio bajó 20,51% entre agosto y septiembre.

La capital del país también tiene un abastecimiento muy variado: 57,20% del ingreso proviene de Huila, el 24,73 de Nariño, el 10,14% de Cundinamarca y el porcentaje restante de Tolima y Boyacá, entre otros departamentos. Sin embargo, las fuentes informaron que la reducción en la cotización mayorista a lo largo del mes obedeció al ingreso constante de producto fresco desde Neiva, Rivera, Garzón y Pitalito (Huila), donde las recolecciones se han visto intensificadas por salidas de nuevos cortes de cosecha.

Los mercados de Neiva y Pasto tienen una particularidad y es la alta participación de la producción local en el abastecimiento de esta fruta. A la capital del Huila, por ejemplo, el 96,38% de la granadilla que ingresa lo hace desde el mismo departamento, específicamente de los municipios de Algeciras, Santa María, Colombia y, en menor medida, Tello; el porcentaje restante llega desde San Vicente del Caguán (Caquetá). Para septiembre la caída en el precio estuvo motivada por la alta rotación del producto y por la buena producción en los diversos municipios huilenses. En Pasto, por su parte, el 60,65% de la fruta llega desde Guaitarilla (Nariño) y el 32,93% de Sibundoy (Putumayo); el porcentaje restante arriba desde otros municipios nariñenses como lo son El Tambo y La Florida. En septiembre la reducción en la cotización obedeció al incremento en la producción en El Peñol, Córdoba y Consacá (Nariño), así como en Sibundoy.

En contraste, Yopal fue la única ciudad que mostró alzas en los precios de la granadilla a lo largo del mes de septiembre, con un 21,57%. Según los comentarios de los comerciantes, esta situación obedeció a la escasez de producto de primera calidad que ingresa desde Duitama (Boyacá).

Al analizar el comportamiento de los precios semana a semana se encuentra que estos vienen cayendo de forma sostenida desde el mes de agosto. Este comportamiento está asociado con el buen momento productivo por el que están pasando las cosechas en Huila, Nariño y Antioquia, principalmente.

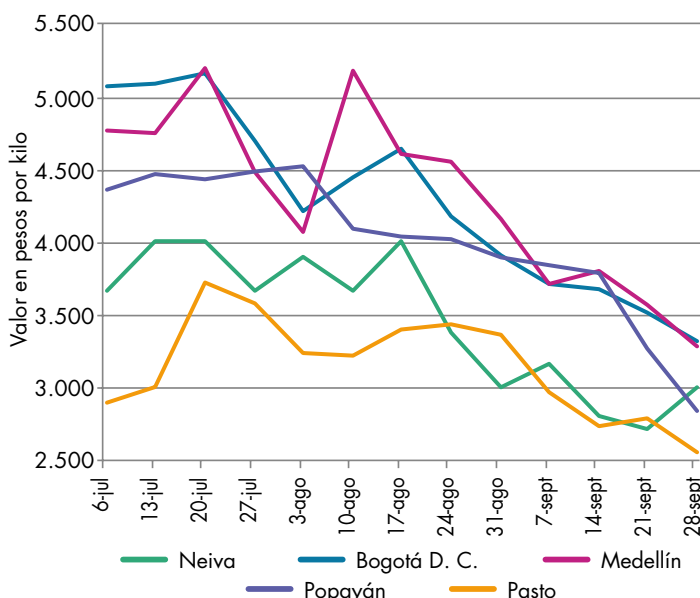


Fuente: DANE

También se puede afirmar que las cotizaciones más bajas se registran en los mercados más cercanos a las zonas productoras (Neiva y Pasto), dado que los costos asociados al transporte son más bajos y, en muchas ocasiones, la oferta es mayor. Por ejemplo, al comparar los precios de estas dos ciudades con los de Bogotá, se encuentra que para el período de estudio, los de Neiva están 19% y los de Pasto 26%, en promedio, por debajo.

En general, se puede afirmar que los principales departamentos productores de granadilla son Huila, Nariño, Antioquia y Cundinamarca. Además, la reducción de sus precios a lo largo del mes de septiembre estuvo motivada por el buen momento productivo por el que están pasando los cultivos no solo en estas regiones, sino también en Putumayo, Tolima y Quindío.

Gráfico 2. Precios mayoristas semanales de la granadilla 2018 (6 de julio al 28 de septiembre)



Fuente: DANE, Sipsa.

INDICADOR DE ABASTECIMIENTO DE ALIMENTOS

Disminuye la oferta de tubérculos

El abastecimiento en los mercados mayoristas donde el Sipsa tomó información, para las semanas del 13 al 19 de septiembre y del 20 al 26 de septiembre del 2018, registró un descenso del 0,76%.

Es así como los tubérculos, raíces y plátanos disminuyeron su abastecimiento en un 4,11% y las verduras y hortalizas redujeron su ingreso en un 0,32%. Por el contrario, las frutas aumentaron su acopio en un 2,32% y la categoría otros grupos, en la que se encuentran las carnes, los procesados, los granos, los cereales, los lácteos, los huevos y los pescados, presentó un alza del 0,13%.

Los mercados mayoristas que registraron una menor oferta de alimentos fueron la Central de Abastos de Villavicencio, donde el suministro de alimentos cayó un 15,93%, motivado por un descenso en el ingreso de frutas en un 19,90% ante el poco aprovisionamiento de naranja Valencia, papaya Maradol, banano Urabá y limón mandarino. Entre tanto, en Armenia, en Mercar, se redujo el acopio en un 10,59% por la categoría de otros grupos, que disminuyó sus inventarios en un 42,27%, debido a la menor entrada de arroz, maíz blanco, sal yodada y carne de res y cerdo.

En cuanto a Mercasa, en Pereira, el abastecimiento de alimentos descendió en un 9,50%, situación que se explicó por la poca oferta de tubérculos raíces y plátanos en un 24,83%, como resultado del menor ingreso de papas única, rubí, parda pastusa y nevada, plátano hartón verde y yuca. Así mismo, cayó el abas-



Fuente: DANE

tecimiento en Montería, en el Mercado del Sur, en un 7,09%, por las verduras y hortalizas, que reportaron una caída en el suministro del 20,64% por productos como la cebolla cabezona, el tomate chonto, el pepino cohombro, la lechuga Batavia, el repollo y el apio.

En El Potrerillo, en Pasto, se registró una disminución en sus volúmenes del orden del 5,33% por una menor recepción de alimentos del grupo de las frutas en un 20,29%, principalmente por el tomate de árbol, el limón Tahití, la papaya Maradol, el maracuyá y la guayaba pera. En el caso de Neiva, en Surabastos, se reportó un descenso del acopio en un 4,26% por una reducción en el suministro de procesados que bajó en un 17,23% por alimentos como el arroz, el azúcar, los maíces blanco y amarillo, las lentejas y la panela.

En Cali, en Cavasa y Santa Helena, se redujo el aprovisionamiento de alimentos en un 3,66% ante la poca entrada de alimentos de tubérculos, raíces y plátanos en un 9,47%; este comportamiento obedeció a los menores despachos de papas capira, criolla, única y parda pastusa, plátano hartón verde y arracacha. Finalmente, en Barranquillita y Granabastos, en Barranquilla, se observó una caída del 3,51% en el acopio, destacándose el menor suministro de tubérculos, raíces y plátanos en un 7,85%, hecho que obedeció a los bajos inventarios de papas única, Betina y rubí, yuca y ñame.

Así, la participación para la semana comprendida del 20 al 26 de septiembre de 2018 fue la siguiente: tubérculos, raíces y plátanos con el 29,10%, verduras y hortalizas con 26,80%, las frutas frescas con 24,04% y los otros grupos con 20,06%.

BOLETÍN SEMANAL PRECIOS MAYORISTAS

Cuadro 1. Evolución del abastecimiento por ciudad
2018 (13 al 26 de septiembre)

Total mercados			
Grupo	13 al 19 de septiembre	20 al 26 de septiembre	Variación (%)
Frutas	29.829	30.522	2,32
Tubérculos, raíces y plátanos	38.525	36.940	-4,11
Verduras y hortalizas	34.139	34.028	-0,32
Otros grupos	25.438	25.471	0,13
Total general	127.930	126.961	-0,76

Armenia, Mercar			
Grupo	13 al 19 de septiembre	20 al 26 de septiembre	Variación (%)
Frutas	546	558	2,10
Tubérculos, raíces y plátanos	940	812	-13,53
Verduras y hortalizas	543	582	7,20
Otros grupos	437	252	-42,27
Total	2.466	2.205	-10,59

Barranquilla, Barranquillita y Granabastos			
Grupo	13 al 19 de septiembre	20 al 26 de septiembre	Variación (%)
Frutas	1.964	1.827	-6,97
Tubérculos, raíces y plátanos	2.164	1.994	-7,85
Verduras y hortalizas	1.436	1.524	6,14
Otros grupos	2.988	2.907	-2,72
Total	8.552	8.252	-3,51

Bogotá, D. C., Corabastos, Paloquemao, Plaza Las Flores y Plaza Samper Mendoza			
Grupo	13 al 19 de septiembre	20 al 26 de septiembre	Variación (%)
Frutas	11.976	12.272	2,47
Tubérculos, raíces y plátanos	14.146	13.250	-6,33
Verduras y hortalizas	15.604	15.430	-1,12
Otros grupos	6.768	7.113	5,10
Total	48.494	48.065	-0,88

Bucaramanga, Centroabastos			
Grupo	13 al 19 de septiembre	20 al 26 de septiembre	Variación (%)
Frutas	2.892	2.965	2,55
Tubérculos, raíces y plátanos	2.438	2.798	14,77
Verduras y hortalizas	3.033	3.037	0,10
Otros grupos	681	460	-32,37
Total	9.044	9.260	2,39

Cali, Cavasa y Santa Helena			
Grupo	13 al 19 de septiembre	20 al 26 de septiembre	Variación (%)
Frutas	2.108	2.229	5,76
Tubérculos, raíces y plátanos	3.530	3.196	-9,47
Verduras y hortalizas	2.435	2.349	-3,55
Otros grupos	2.663	2.570	-3,51
Total	10.737	10.344	-3,66

Medellín, Central Mayorista de Antioquia y Plaza Minorista José María Villa			
Grupo	13 al 19 de septiembre	20 al 26 de septiembre	Variación (%)
Frutas	5.283	5.410	2,41
Tubérculos, raíces y plátanos	4.397	4.481	1,92
Verduras y hortalizas	4.061	4.179	2,89
Otros grupos	7.228	7.522	4,06
Total	20.970	21.592	2,97

Montería, Mercado del Sur			
Grupo	13 al 19 de septiembre	20 al 26 de septiembre	Variación (%)
Frutas	79	102	28,60
Tubérculos, raíces y plátanos	396	390	-1,51
Verduras y hortalizas	317	251	-20,64
Otros grupos	104	89	-14,28
Total	896	833	-7,09

Neiva, Surabastos			
Grupo	13 al 19 de septiembre	20 al 26 de septiembre	Variación (%)
Frutas	463	502	8,30
Tubérculos, raíces y plátanos	629	643	2,30
Verduras y hortalizas	709	635	-10,37
Otros grupos	432	357	-17,23
Total	2.232	2.137	-4,26

Pasto, El Potrerillo			
Grupo	13 al 19 de septiembre	20 al 26 de septiembre	Variación (%)
Frutas	332	265	-20,29
Tubérculos, raíces y plátanos	1.468	1.434	-2,31
Verduras y hortalizas	687	655	-4,62
Otros grupos	0,06	0,60	900,00
Total	2.488	2.355	-5,32

Pereira, Mercasa			
Grupo	13 al 19 de septiembre	20 al 26 de septiembre	Variación (%)
Frutas	775	781	0,70
Tubérculos, raíces y plátanos	380	285	-24,83
Verduras y hortalizas	408	412	0,87
Otros grupos	996	838	-15,86
Total	2.559	2.315	-9,50

Popayán, Plaza de Mercado del Barrio Bolívar			
Grupo	13 al 19 de septiembre	20 al 26 de septiembre	Variación (%)
Frutas	91	106	15,93
Tubérculos, raíces y plátanos	681	755	10,90
Verduras y hortalizas	185	138	-25,53
Otros grupos	133	229	71,83
Total	1.091	1.228	12,59

Cuadro 1. Evolución del abastecimiento por ciudad (continuación)
2018 (13 al 26 de septiembre)

Cartagena, Bazarzo			
Grupo	13 al 19 de septiembre	20 al 26 de septiembre	Variación (%)
Frutas	555	597	7,59
Tubérculos, raíces y plátanos	1.485	1.483	-0,13
Verduras y hortalizas	747	763	2,07
Otros grupos	534	469	-12,02
Total	3.320	3.312	-0,25

Santa Marta (Magdalena)			
Grupo	13 al 19 de septiembre	20 al 26 de septiembre	Variación (%)
Frutas	165	213	28,88
Tubérculos, raíces y plátanos	261	292	11,94
Verduras y hortalizas	211	213	1,17
Otros grupos	60	58	-1,75
Total	696	776	11,52

Cúcuta, Cenabastos y La Nueva Sexta			
Grupo	13 al 19 de septiembre	20 al 26 de septiembre	Variación (%)
Frutas	838	878	4,79
Tubérculos, raíces y plátanos	1.976	1.833	-7,20
Verduras y hortalizas	1.253	1.228	-1,97
Otros grupos	1.544	1.623	5,16
Total	5.611	5.564	-0,84

Sincelejo, Nuevo Mercado			
Grupo	13 al 19 de septiembre	20 al 26 de septiembre	Variación (%)
Frutas	176	180	2,18
Tubérculos, raíces y plátanos	420	358	-14,79
Verduras y hortalizas	260	259	-0,29
Otros grupos	331	353	6,56
Total	1.187	1.150	-3,14

Ibagué, Plaza La 21			
Grupo	13 al 19 de septiembre	20 al 26 de septiembre	Variación (%)
Frutas	166	197	18,93
Tubérculos, raíces y plátanos	368	336	-8,65
Verduras y hortalizas	210	225	7,08
Otros grupos	52	54	3,94
Total	796	813	2,07

Tunja, Complejo de Servicios del Sur			
Grupo	13 al 19 de septiembre	20 al 26 de septiembre	Variación (%)
Frutas	302	361	19,69
Tubérculos, raíces y plátanos	714	775	8,60
Verduras y hortalizas	541	526	-2,69
Otros grupos	0	0	n.a.
Total	1.556	1.662	6,83

Ipiales, Centro de Acopio			
Grupo	13 al 19 de septiembre	20 al 26 de septiembre	Variación (%)
Frutas	41	3	-93,68
Tubérculos, raíces y plátanos	695	604	-13,05
Verduras y hortalizas	561	722	28,58
Total	1.297	1.328	2,41

Valledupar, Mercabastos y Mercado Nuevo			
Grupo	13 al 19 de septiembre	20 al 26 de septiembre	Variación (%)
Frutas	308	344	11,95
Tubérculos, raíces y plátanos	315	290	-7,78
Verduras y hortalizas	178	176	-0,97
Otros grupos	178	263	48,16
Total	978	1.074	9,83

Manizales, Centro Galerías			
Grupo	13 al 19 de septiembre	20 al 26 de septiembre	Variación (%)
Frutas	309	364	17,95
Tubérculos, raíces y plátanos	479	406	-15,32
Verduras y hortalizas	265	303	14,49
Otros grupos	182	171	-6,17
Total	1.235	1.244	0,75

Villavicencio, Central de Abastos de Villavicencio			
Grupo	13 al 19 de septiembre	20 al 26 de septiembre	Variación (%)
Frutas	459	368	-19,90
Tubérculos, raíces y plátanos	646	524	-18,92
Verduras y hortalizas	494	420	-14,88
Otros grupos	129	140	9,24
Total	1.727	1.452	-15,93

Ciudades	Lo que más sube	Lo que más baja
Barranquilla	Habichuela; cebolla cabezona roja peruana; pepino cohombro; berenjena; limón común Ciénaga; maracuyá santandereano; mora de Castilla; melón Cantalup; lulo; aguacate papelillo; papa R-12 roja; carnes de res, muchacho, bota, centro de pierna, bola de pierna, chatas y falda.	Cebollas junca Berlín, Aquitania y cabezona blanca; pimentón; remolacha; cebollín chino; ají topito dulce; repollo blanco; guayaba común; mandarina común; yuca criolla; ñame espino y papa criolla sucia.
Bogotá D. C.	Cebollas cabezona roja y junca Aquitania; espinaca; habichuela; ahuyama; calabaza; berenjena; pepino de rellenar; pimentón; limones común y Tahití; melón Cantalup; maracuyá; aguacate papelillo; pera importada; yuca llanera; papas parda pastusa, superior y suprema; alas de pollo sin costillar; cazuela de mariscos (paquete) y queso costeño.	Arveja verde en vaina, cebolla puerro, zanahoria, brócoli, coles, tomate chonto, remolacha, haba verde, lechugas Batavia y crespita verde, acelga, calabacín, ajo, piña gold, guayaba pera, patilla, granadilla, naranjas Valencia y Sweet, arracacha amarilla, papa sabanera y frijol bolón.
Bucaramanga	Arveja verde en vaina, cebolla cabezona roja importada, pepino cohombro, habichuela, uchuva con cáscara, maracuyá, limones Tahití y común, pera importada, durazno nacional, uvas red globe nacional e Isabela, piñas gold y perolera, mandarina común y kiwi.	Apio, tomate Riogrande, cebolla junca Aquitania, pimentón, frijol verde en vaina, remolacha, chócolo mazorca, fresa, mora de Castilla, granadilla, patilla, melón Cantalup, naranja Valencia, breva, guayaba pera, arracacha amarilla, papas suprema y criolla limpia, azúcar refinada y vinagre.
Cali	Cebolla junca Aquitania, pepino cohombro, remolacha bogotana, tomate chonto, zanahoria, ahuyama, limón común, tomate de árbol, pera importada, lulo, yuca ICA, arracacha amarilla, papas suprema y única.	Habichuela, lechuga Batavia, cebolla junca Tenerife, repollo blanco, mandarina Oneco, piña gold, papaya Maradol, guayaba pera, maracuyá, patilla y uva importada.
Cartagena	Tomates Riogrande bumangués y chonto, habichuela, zanahoria bogotana, cebollas cabezonas roja peruana y blanca, maracuyá santandereano y limón Tahití.	Lechuga Batavia, cebolla junca Berlín, remolacha, ají topito dulce y tilapia roja entera congelada.
Cúcuta	Pepino cohombro; arveja verde en vaina; habichuela; pimentón; lechuga Batavia; manzanas royal gala y verde importada; ciruela roja; pera importada; coco; limón común; piña perolera; yuca criolla; papa suprema; fécula de maíz; pierna pernil con rabadilla; basa; filete congelado importado; carnes de res, punta de anca, chatas y sobrebarriga, y carne de cerdo, cabeza de lomo.	Cebolla junca Berlín, zanahoria bogotana, remolacha regional, calabaza, papaya Maradol, fresa, mandarina común, curuba, mora de Castilla, guayaba común, melón Cantalup, naranja común, patilla, papa criolla limpia, carnes de cerdo, pernil sin hueso y tocino papada, carnes de res, lomo de brazo y bola de brazo, bocachico criollo fresco y gelatina.
Medellín	Calabaza, repollo blanco, brócoli, pimentón, habichuela, calabacín, chócolo mazorca, coliflor, rábano rojo, limón Tahití, piña manzana, ciruelas roja e importada, mora de Castilla, uchuva con cáscara, aguacate Hass, fresa, duraznos nacional e importado, manzana nacional, aguacate papelillo y lulo.	Frijol verde cargamanto, cebollas cabezona blanca y junca, tomate riñón, arveja verde en vaina pastusa, remolacha, zanahoria larga vida, lechuga Batavia y berenjena, breva, guayaba pera valluna, mandarina Oneco, limón mandarino, curuba, naranja Valencia, patilla baby, piña gold, mango Tommy, papa criolla limpia, plátano dominico verde, plátano comino y maíz amarillo cáscara.
Pereira	Frijol verde en vaina; cebolla junca; pepino cohombro; mora de Castilla; aguacate papelillo; limones común, mandarina y Tahití; naranja Valencia y Sweet; guanábana; lulo; manzana verde importada; granadilla; guayaba agria; tomate de árbol; papas nevada y capira, y plátanos dominico hartón maduro y verde, y hartón maduro y verde.	Habichuela; zanahoria bogotana; repollo blanco bogotano; tomate chonto; lechuga Batavia; cebolla cabezona blanca; arveja verde en vaina; mangos Yulima, reina y manzano; guayaba pera; papaya Maradol; maracuyá; mandarina Oneco; banano criollo; tangelo; curuba; melón Cantalup y papa criolla limpia.

VERDURAS Y HORTALIZAS

Mayor oferta de remolacha

En la presente semana, se registró una caída en los precios mayoristas de la remolacha en veintiséis de los veintiocho mercados donde se transó. De acuerdo con los comerciantes, la reducción obedeció al aumento de las cosechas, incrementándose entonces la oferta de producto de primera calidad procedente de Jericó, Peñol, Ciudad Bolívar, Santuario, Marinilla y Carmen de Viboral (Antioquia); Tunja, Sogamoso, Samacá, Cucaita y Sora (Boyacá); Tabio, Cota, Sopó, Ubaque, Ubaté, Chipaque, Une, Zipaquirá, Quetame, Mosquera, Madrid, Funza y Facatativá (Cundinamarca). En Villavicencio y Cartagena, por ejemplo, el kilo se vendió a \$872 y a \$1.218; en promedio, 11,52% menos que la semana anterior.

De igual manera, bajaron las cotizaciones del apio, la lechuga Batavia, el repollo verde, la coliflor, el haba verde, la ahuyama, el ajo y el tomate chonto. En el caso del repollo verde, la reducción de sus precios se registró en los dieciséis mercados donde se ofreció, debido a la mayor entrada de producto que llegó desde Túquerres (Nariño), Tunja y Saboyá (Boyacá), Pamplona y Chitagá (Norte de Santander). En Tunja, por ejemplo, el kilo se negoció a \$685, lo que indicó una reducción del 15,54%.

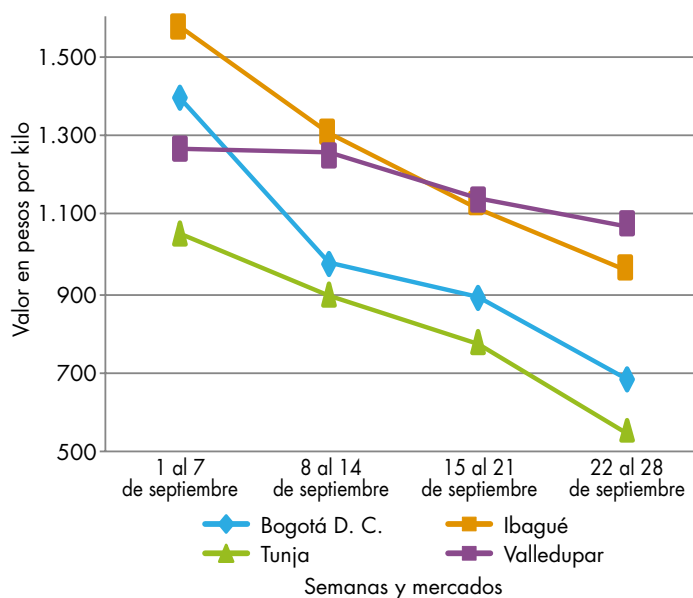
Los precios del tomate chonto también se redujeron en veinte de los treinta mercados donde se cotizó, ya que las recolecciones se incrementaron en Sutamarchán, Villa de Leyva y Mira Flores (Boyacá); Lebrija (Santander); Ocaña (Norte de Santander); Alcalá y Florida (Valle del Cauca); Santuario y Peñol (Antioquia); Pereira (Risaralda) y la Sabana de Bogotá. En Florencia, el precio bajó un 8,82%, vendiéndose el kilo a \$1.240.

En cuanto al ajo, sus cotizaciones cayeron en once de los dieciséis mercados en donde se comercializó. Esta situación se dio como resultado del aumento en el abastecimiento de este producto procedente de Quetame, Ubaque y Chipaque (Cundinamarca), El Cerrito (Santander) y Santa Rosa de Viterbo (Boyacá). En Bogotá y Pasto se registró una reducción en los precios superior al 7,52%, y el kilo se negoció a \$6.007 y a \$2.889, respectivamente.

Por el contrario, aumentaron los precios mayoristas del frijol verde en vaina, el ajo importado, la habichuela, el pepino cohombro y el pimentón. Las cotizaciones del pepino cohombro se incrementaron en veintinueve de los cuarenta mercados donde se negoció, pues la oferta bajó debido a las fuertes lluvias que afectaron la recolección en las zonas de cultivo de Pradera, Palmira y Florida (Valle del Cauca). En Cúcuta los precios subieron un 33,49%, y el kilo se ofreció a \$1.108.

Esta tendencia al alza también se observó en el pimentón, en treinta y dos de los cuarenta y cinco mercados donde se comercializó. En Neiva, en Surabastos, y en Pereira, en Mercasa, el kilo se ofreció a \$1.559 y a \$1.244; es decir, en promedio, un 4,96% más, comparado con la semana anterior.

Gráfico 3. Comportamiento de los precios de la remolacha 2018 (1 al 28 de septiembre)



Fuente: DANE, Sipsa.

Cuadro 2. Mercados mayoristas. Precios de venta de verduras y hortalizas 2018 (22 al 28 de septiembre)

Productos y mercados	Pesos por kilogramo			
	Mínimo	Máximo	Medio	Tendencia
Acelga				
Armenia, Mercar	1.000	1.133	1.044	-
Barranquilla, Barranquillita	3.000	3.200	3.050	+
Bogotá, D. C., Corabastos	600	1.000	733	-
Bucaramanga, Centroabastos	1.500	1.500	1.500	=
Chiquinquirá (Boyacá)	1.000	1.400	1.167	++
Duitama (Boyacá)	1.000	1.000	1.000	=
Florencia (Caquetá)	1.800	2.000	1.900	=
Ibagué, Plaza La 21	960	1.200	1.040	-
Ipiales (Nariño), Ipiales somos todos	1.200	1.500	1.467	+++
Medellín, Central Mayorista de Antioquia	1.000	1.000	1.000	=
Neiva, Surabastos	1.250	1.750	1.514	-
Pamplona (Norte de Santander)	2.000	2.000	2.000	=
Pasto, El Potrerillo	1.500	2.500	2.042	-
Sogamoso (Boyacá)	1.000	1.000	1.000	=
Tunja, Complejo de Servicios del Sur	1.200	1.500	1.356	+++
Ubaté (Cundinamarca)	800	800	800	=
Villavicencio, CAV	1.000	1.200	1.067	-
Ahuyama				
Arauca (Arauca)	1.000	1.000	1.000	=
Armenia, Mercar	800	900	828	-
Barranquilla, Barranquillita	714	943	865	-
Barranquilla, Granabastos	786	857	819	-
Bogotá, D. C., Corabastos	1.000	1.200	1.172	++
Bucaramanga, Centroabastos	600	600	600	=
Buenaventura (Valle del Cauca)	800	800	800	=
Cali, Cavasa	700	800	715	+
Cali, Santa Helena	550	600	583	++
Cartagena, Bazurto	1.171	1.200	1.187	-
Cartago (Valle del Cauca)	700	900	800	=
Cúcuta, Cenabastos	800	900	850	-
Duitama (Boyacá)	625	625	625	+
Ibagué, Plaza La 21	1.000	1.200	1.083	++
Manizales, Centro Galerías	900	1.000	975	=
Medellín, Central Mayorista de Antioquia	500	700	617	-
Medellín, Plaza Minorista José María Villa	700	800	753	+
Montería, Mercado del Sur	600	600	600	=
Palmira (Valle del Cauca)	700	800	738	+
Pamplona (Norte de Santander)	1.000	1.000	1.000	=
Pereira, La 41	700	900	783	-
Pereira, Mercasa	800	1.000	933	=
Popayán, Plaza de mercado del barrio Bolívar	600	640	605	-
Rionegro (Antioquia)	700	900	821	-
San Gil (Santander)	700	800	733	+
Santa Marta (Magdalena)	643	714	679	-
Sincelejo, Nuevo Mercado	800	1.000	900	-
Socorro (Santander)	600	700	667	-

Productos y mercados	Pesos por kilogramo			
	Mínimo	Máximo	Medio	Tendencia
Ahuyama (continuación)				
Sogamoso (Boyacá)	650	700	683	+
Tuluá (Valle del Cauca)	750	800	783	=
Tunja, Complejo de Servicios del Sur	656	719	679	-
Valledupar, Mercabastos	700	740	704	-
Valledupar, Mercado Nuevo	700	700	700	-
Yopal (Casanare)	1.000	1.000	1.000	=
Ahuyamin (Sakata)				
Bogotá, D. C., Corabastos	800	1.000	913	+
Bucaramanga, Centroabastos	700	700	700	=
Duitama (Boyacá)	900	1.000	933	=
Florencia (Caquetá)	1.200	1.200	1.200	+
Ibagué, Plaza La 21	1.400	1.600	1.450	-
Neiva, Surabastos	960	1.200	1.149	-
Pamplona (Norte de Santander)	1.200	1.500	1.467	+++
San Gil (Santander)	600	700	633	-
Sogamoso (Boyacá)	900	1.000	943	+
Tunja, Complejo de Servicios del Sur	840	960	883	-
Villavicencio, CAV	1.000	1.400	1.229	+
Yopal (Casanare)	1.300	1.400	1.350	-
Aji topito dulce				
Barranquilla, Barranquillita	1.500	1.875	1.708	-
Cartagena, Bazurto	2.225	2.400	2.294	-
Medellín, Central Mayorista de Antioquia	2.000	3.000	2.400	+
Montería, Mercado del Sur	2.000	2.500	2.281	-
Sincelejo, Nuevo Mercado	875	1.000	958	-
Ajo				
Bogotá, D. C., Corabastos	5.000	7.000	6.007	-
Chiquinquirá (Boyacá)	4.600	5.600	5.025	+
Cúcuta, Cenabastos	1.300	2.000	1.586	-
Duitama (Boyacá)	2.800	3.000	2.867	-
Ipiales (Nariño), Ipiales somos todos	3.000	3.500	3.444	+
Manizales, Centro Galerías	4.375	5.000	4.766	+
Medellín, Central Mayorista de Antioquia	5.500	7.500	6.583	-
Pamplona (Norte de Santander)	1.750	2.500	2.056	-
Pasto, El Potrerillo	2.500	3.000	2.889	-
Pereira, La 41	3.889	4.444	4.222	-
Pereira, Mercasa	4.222	5.333	4.620	+
San Gil (Santander)	2.500	2.700	2.567	=
Sogamoso (Boyacá)	2.200	2.400	2.275	-
Tunja, Complejo de Servicios del Sur	3.400	4.000	3.667	-
Túquerres (Nariño)	3.000	3.500	3.250	-
Villavicencio, CAV	3.000	4.000	3.508	-
Ajo importado				
Arauca (Arauca)	2.900	3.400	3.150	=

Cuadro 2. Mercados mayoristas. Precios de venta de verduras y hortalizas (continuación)
2018 (22 al 28 de septiembre)

Productos y mercados	Pesos por kilogramo			
	Mínimo	Máximo	Medio	Tendencia
Ajo importado (continuación)				
Armenia, Mercar	3.500	3.800	3.644	-
Barranquilla, Barranquillita	2.800	3.000	2.933	+
Barranquilla, Granabastos	2.800	3.000	2.956	+
Bogotá, D. C., Corabastos	3.000	3.500	3.287	+
Bucaramanga, Centroabastos	3.500	3.500	3.500	=
Buenaventura (Valle del Cauca)	3.500	3.800	3.600	+
Cali, Cavasa	3.000	3.200	3.029	+
Cali, Santa Helena	2.800	2.900	2.850	+
Cartagena, Bazurto	3.000	3.200	3.050	=
Cartago (Valle del Cauca)	3.400	4.000	3.667	+
Cúcuta, Cenabastos	3.500	4.000	3.583	+
Ibagué, Plaza La 21	3.300	4.000	3.600	+
Ipiales (Nariño), Ipiales somos todos	3.200	3.500	3.344	+
Manizales, Centro Galerías	3.500	4.500	3.938	+
Medellín, Central Mayorista de Antioquia	3.000	3.200	3.067	+
Montería, Mercado del Sur	2.700	3.000	2.867	+
Neiva, Surabastos	3.000	3.600	3.367	+
Palmira (Valle del Cauca)	2.900	3.000	2.988	-
Pasto, El Potrerillo	2.800	3.200	2.978	-
Pereira, La 41	3.500	4.000	3.917	+
Pereira, Mercasa	2.800	3.500	3.160	+
Popayán, Plaza de mercado del barrio Bolívar	3.200	3.500	3.413	+
Sincelejo, Nuevo Mercado	2.900	3.000	2.967	-
Tuluá (Valle del Cauca)	3.000	3.500	3.229	-
Valledupar, Mercabastos	3.000	3.000	3.000	=
Apio				
Arauca (Arauca)	1.833	1.917	1.875	=
Armenia, Mercar	1.000	1.100	1.033	=
Barranquilla, Barranquillita	1.200	1.300	1.225	=
Barranquilla, Granabastos	1.100	1.300	1.200	-
Bogotá, D. C., Corabastos	1.000	1.500	1.139	-
Bucaramanga, Centroabastos	1.000	1.000	1.000	-
Cali, Cavasa	1.176	1.294	1.199	-
Cali, Santa Helena	1.118	1.176	1.157	=
Cartagena, Bazurto	1.300	1.500	1.450	=
Cartago (Valle del Cauca)	1.600	1.760	1.653	-
Chiquinquirá (Boyacá)	600	900	775	-
Cúcuta, Cenabastos	667	1.000	928	-
Duitama (Boyacá)	850	900	883	-
Ibagué, Plaza La 21	1.280	1.440	1.360	-
Ipiales (Nariño), Ipiales somos todos	1.500	1.500	1.500	+
Manizales, Centro Galerías	1.440	1.920	1.620	+
Marinilla (Antioquia)	300	500	404	-
Medellín, Central Mayorista de Antioquia	500	700	617	+
Medellín, Plaza Minorista José María Villa	700	800	753	-
Apio (continuación)				
Montería, Mercado del Sur	800	1.000	850	-
Neiva, Surabastos	1.200	1.800	1.392	-
Palmira (Valle del Cauca)	1.667	1.917	1.781	-
Pamplona (Norte de Santander)	1.167	1.250	1.208	=
Pereira, La 41	1.500	1.667	1.639	=
Pereira, Mercasa	1.667	2.000	1.771	+
Rionegro (Antioquia)	700	900	826	+
Santa Marta (Magdalena)	1.133	1.467	1.333	-
Sincelejo, Nuevo Mercado	800	1.000	942	-
Sogamoso (Boyacá)	800	950	881	-
Tuluá (Valle del Cauca)	1.500	1.667	1.625	-
Tunja, Complejo de Servicios del Sur	650	750	692	+
Valledupar, Mercabastos	1.200	1.467	1.333	+
Villavicencio, CAV	1.400	1.600	1.433	+
Arveja verde en vaina				
Arauca (Arauca)	2.391	2.935	2.663	-
Armenia, Mercar	2.400	2.800	2.551	+
Barranquilla, Barranquillita	6.000	6.200	6.050	+
Barranquilla, Granabastos	5.000	6.000	5.667	-
Bogotá, D. C., Corabastos	2.600	3.400	3.089	-
Bucaramanga, Centroabastos	2.800	3.000	2.867	+
Cartago (Valle del Cauca)	3.200	3.360	3.227	+
Chiquinquirá (Boyacá)	2.200	2.600	2.400	-
Cúcuta, Cenabastos	3.000	4.000	3.323	+
Duitama (Boyacá)	2.400	2.600	2.467	-
El Carmen de Viboral (Antioquia)	2.000	2.100	2.050	-
El Santuario (Antioquia)	2.000	2.200	2.044	-
Ibagué, Plaza La 21	2.200	3.040	2.519	++
Ipiales (Nariño), Ipiales somos todos	2.000	2.200	2.044	+
La Ceja (Antioquia)	2.200	2.500	2.400	-
Marinilla (Antioquia)	2.200	2.500	2.385	+
Medellín, Central Mayorista de Antioquia	1.800	2.500	2.217	-
Medellín, Plaza Minorista José María Villa	2.300	3.000	2.589	-
Neiva, Surabastos	2.400	2.800	2.489	-
Palmira (Valle del Cauca)	2.200	2.500	2.363	+
Pamplona (Norte de Santander)	2.200	2.917	2.714	+
Pereira, La 41	2.000	2.800	2.493	+
Pereira, Mercasa	2.560	3.040	2.745	-
Rionegro (Antioquia)	2.300	2.600	2.467	++
San Gil (Santander)	2.880	3.040	2.969	-
San Vicente (Antioquia)	2.000	2.300	2.150	=
Socorro (Santander)	2.560	2.800	2.733	-
Sogamoso (Boyacá)	1.800	2.400	2.050	-
Sonsón (Antioquia)	2.333	2.500	2.433	+++
Tuluá (Valle del Cauca)	2.400	2.800	2.550	+
Tunja, Complejo de Servicios del Sur	2.000	2.700	2.275	-
Ubaté (Cundinamarca)	2.800	2.800	2.800	++
Villavicencio, CAV	2.200	2.800	2.433	-

Cuadro 2. Mercados mayoristas. Precios de venta de verduras y hortalizas (continuación)
2018 (22 al 28 de septiembre)

Productos y mercados	Pesos por kilogramo			
	Mínimo	Máximo	Medio	Tendencia
Arveja verde en vaina (continuación)				
Yopal (Casanare)	3.750	3.750	3.750	-
Arveja verde en vaina pastusa				
Buenaventura (Valle del Cauca)	2.400	2.800	2.600	=
Cali, Cavasa	2.400	2.400	2.400	++
Cali, Santa Helena	2.400	2.800	2.567	-
La Unión (Nariño)	2.400	2.600	2.500	=
Manizales, Centro Galerías	2.625	3.500	3.016	-
Medellín, Central Mayorista de Antioquia	1.800	2.600	2.147	-
Pasto, El Potrerillo	1.900	2.000	1.975	-
Popayán, Plaza de mercado del barrio Bolívar	1.960	2.000	1.995	-
Berenjena				
Barranquilla, Barranquillita	750	1.000	835	-
Bogotá, D. C., Corabastos	1.500	1.700	1.622	+
Cartagena, Bazurto	1.625	1.750	1.677	+
Manizales, Centro Galerías	2.000	2.200	2.100	=
Medellín, Central Mayorista de Antioquia	1.000	1.500	1.318	-
Montería, Mercado del Sur	750	875	840	+
Sincelejo, Nuevo Mercado	667	667	667	=
Brócoli				
Armenia, Mercar	1.600	1.600	1.600	+
Barranquilla, Barranquillita	5.400	5.600	5.483	+
Barranquilla, Granabastos	5.000	6.000	5.333	=
Bogotá, D. C., Corabastos	1.000	2.200	1.533	-
Bucaramanga, Centroabastos	3.000	3.000	3.000	-
Cali, Cavasa	1.800	2.000	1.929	+
Cali, Santa Helena	3.400	3.500	3.483	-
Cartagena, Bazurto	6.000	6.100	6.050	=
Chiquinquirá (Boyacá)	1.000	1.200	1.067	-
Cúcuta, Cenabastos	2.500	3.000	2.833	-
Duitama (Boyacá)	1.500	1.500	1.500	+
Ibagué, Plaza La 21	1.000	1.500	1.292	-
Ipiales (Nariño), Ipiales somos todos	1.250	1.500	1.389	++
Manizales, Centro Galerías	2.667	3.333	2.889	+
Marinilla (Antioquia)	500	600	549	+
Medellín, Central Mayorista de Antioquia	800	1.400	1.067	+
Neiva, Surabastos	2.400	3.600	2.783	-
Palmira (Valle del Cauca)	1.500	1.667	1.604	+
Pamplona (Norte de Santander)	2.000	2.500	2.250	=
Pasto, El Potrerillo	2.000	2.000	2.000	-
Sogamoso (Boyacá)	1.200	1.500	1.313	+
Tunja, Complejo de Servicios del Sur	1.400	1.500	1.461	+++
Túquerres (Nariño)	1.167	1.250	1.208	++
Ubaté (Cundinamarca)	1.000	1.000	1.000	-
Brócoli (continuación)				
Villavicencio, CAV	1.667	2.667	2.244	+
Calabacín				
Bogotá, D. C., Corabastos	200	260	230	-
Bucaramanga, Centroabastos	1.200	1.400	1.300	=
Duitama (Boyacá)	900	1.000	967	-
Medellín, Central Mayorista de Antioquia	700	1.000	833	++
Tunja, Complejo de Servicios del Sur	550	650	592	-
Ubaté (Cundinamarca)	1.000	1.000	1.000	=
Calabaza				
Bogotá, D. C., Corabastos	320	400	380	+
Cúcuta, Cenabastos	333	444	420	-
Medellín, Central Mayorista de Antioquia	1.500	2.000	1.654	+++
Cebolla cabezona blanca				
Arauca (Arauca)	1.000	1.229	1.120	-
Armenia, Mercar	1.200	1.440	1.300	+
Barranquilla, Barranquillita	1.280	1.340	1.298	-
Barranquilla, Granabastos	1.400	1.500	1.413	-
Bogotá, D. C., Corabastos	1.000	1.300	1.172	+
Bucaramanga, Centroabastos	1.100	1.200	1.138	+
Cartagena, Bazurto	1.240	1.400	1.343	+
Cartago (Valle del Cauca)	1.417	1.521	1.462	-
Chiquinquirá (Boyacá)	1.000	1.400	1.196	+
Cúcuta, Cenabastos	1.100	1.300	1.225	+
Duitama (Boyacá)	1.000	1.100	1.067	-
Florencia (Caquetá)	1.300	1.300	1.300	=
Ibagué, Plaza La 21	1.100	1.440	1.266	+
Ipiales (Nariño), Ipiales somos todos	962	962	962	=
Manizales, Centro Galerías	1.300	1.500	1.400	+
Medellín, Central Mayorista de Antioquia	1.300	1.304	1.302	-
Medellín, Plaza Minorista José María Villa	1.200	1.300	1.250	=
Montería, Mercado del Sur	1.300	1.400	1.348	+
Pamplona (Norte de Santander)	1.100	1.300	1.217	++
Pereira, La 41	1.200	1.300	1.223	-
Pereira, Mercasa	1.100	1.300	1.192	-
Rionegro (Antioquia)	1.250	1.458	1.352	+
San Gil (Santander)	1.120	1.200	1.164	+
Santa Marta (Magdalena)	1.200	1.400	1.284	+
Sincelejo, Nuevo Mercado	1.360	1.400	1.393	+
Socorro (Santander)	1.160	1.200	1.173	=
Sogamoso (Boyacá)	900	1.000	975	-
Tunja, Complejo de Servicios del Sur	900	1.000	947	-
Ubaté (Cundinamarca)	1.100	1.200	1.150	=
Valledupar, Mercabastos	1.200	1.400	1.272	+
Villavicencio, CAV	1.200	1.600	1.408	+

Cuadro 2. Mercados mayoristas. Precios de venta de verduras y hortalizas (continuación)
2018 (22 al 28 de septiembre)

Productos y mercados	Pesos por kilogramo			
	Precios			Tenden- cia
	Mínimo	Máximo	Medio	
Cebolla cabeza blanca (continuación)				
Yopal (Casanare)	1.458	1.667	1.563	++
Cebolla cabeza blanca bogotana				
Buenaventura (Valle del Cauca)	1.250	1.333	1.292	+
Cali, Cavasa	1.188	1.250	1.221	=
Cali, Santa Helena	1.208	1.250	1.236	+
Neiva, Surabastos	900	1.300	1.159	+
Palmira (Valle del Cauca)	1.146	1.250	1.201	-
Tuluá (Valle del Cauca)	1.188	1.250	1.212	+
Cebolla cabeza blanca importada				
Cali, Cavasa	1.152	1.304	1.236	-
Cebolla cabeza blanca pastusa				
Buenaventura (Valle del Cauca)	1.250	1.333	1.292	+
Cali, Cavasa	1.104	1.146	1.130	-
Palmira (Valle del Cauca)	1.083	1.146	1.112	+
Pasto, El Potrerillo	938	1.042	1.009	+
Popayán, Plaza de mercado del barrio Bolívar	1.146	1.250	1.219	-
Túquerres (Nariño)	938	1.146	1.038	-
Cebolla cabeza roja				
Arauca (Arauca)	1.300	1.560	1.440	+
Barranquilla, Barranquillita	1.622	1.689	1.659	-
Barranquilla, Granabastos	1.333	1.556	1.484	-
Bogotá, D. C., Corabastos	1.700	2.400	2.033	+++
Cartagena, Bazaruto	1.333	1.378	1.341	++
Cúcuta, Cenabastos	1.250	1.458	1.379	+
Florencia (Caquetá)	1.900	2.000	1.950	=
Neiva, Surabastos	2.000	2.111	2.028	+
San Gil (Santander)	2.200	2.300	2.233	++
Santa Marta (Magdalena)	1.383	2.000	1.705	-
Sincelejo, Nuevo Mercado	1.333	1.714	1.506	-
Valledupar, Mercabastos	1.333	1.750	1.543	+
Valledupar, Mercado Nuevo	1.333	1.750	1.535	-
Cebolla cabeza roja importada				
Bucaramanga, Centroabastos	2.083	2.083	2.083	+++
Cali, Cavasa	2.111	2.222	2.167	+
Ipiales (Nariño), Ipiales somos todos	1.739	1.848	1.800	+
Medellín, Central Mayorista de Antioquia	2.174	2.300	2.237	=
Montería, Mercado del Sur	1.700	1.800	1.760	-

Productos y mercados	Pesos por kilogramo			
	Precios			Tenden- cia
	Mínimo	Máximo	Medio	
Cebolla cabeza roja ocañera				
Cúcuta, Cenabastos	1.875	2.083	1.910	-
Cebolla cabeza roja peruana				
Barranquilla, Barranquillita	1.848	2.130	1.937	+
Barranquilla, Granabastos	1.848	2.065	1.962	n.d.
Cartagena, Bazaruto	1.652	1.848	1.748	+++
Montería, Mercado del Sur	1.300	1.500	1.387	+
Sincelejo, Nuevo Mercado	2.174	2.391	2.337	++
Valledupar, Mercabastos	2.174	2.391	2.301	+
Cebolla junca				
Arauca (Arauca)	889	926	907	+
Armenia, Mercar	1.214	1.286	1.254	-
Bucaramanga, Centroabastos	625	781	664	-
Cartago (Valle del Cauca)	800	960	920	+
Florencia (Caquetá)	920	960	940	-
Ipiales (Nariño), Ipiales somos todos	500	750	667	-
La Ceja (Antioquia)	800	1.200	1.020	-
Manizales, Centro Galerías	960	1.280	1.090	++
Medellín, Central Mayorista de Antioquia	600	1.000	761	-
Medellín, Plaza Minorista José María Villa	800	1.200	1.000	-
Montería, Mercado del Sur	1.000	1.300	1.125	=
Pereira, La 41	467	667	556	-
Pereira, Mercasa	533	667	622	+
Rionegro (Antioquia)	1.000	1.200	1.115	+
Santa Marta (Magdalena)	900	1.067	997	+
Sincelejo, Nuevo Mercado	800	800	800	-
Sonsón (Antioquia)	500	500	500	=
Túquerres (Nariño)	750	1.000	867	+
Ubaté (Cundinamarca)	833	833	833	-
Valledupar, Mercabastos	833	1.000	889	-
Villavicencio, CAV	833	1.000	899	+
Yopal (Casanare)	833	900	867	++
Cebolla junca Aquitania				
Barranquilla, Barranquillita	833	933	864	-
Barranquilla, Granabastos	1.067	1.133	1.083	n.d.
Bogotá, D. C., Corabastos	1.000	1.500	1.111	+
Bucaramanga, Centroabastos	625	781	664	-
Buenaventura (Valle del Cauca)	1.900	2.000	1.967	+
Cali, Cavasa	533	622	558	-
Cali, Santa Helena	489	578	533	++
Chiquinquirá (Boyacá)	667	800	722	+
Duitama (Boyacá)	667	667	667	++
Ibagué, Plaza La 21	720	800	790	-
Neiva, Surabastos	667	1.067	821	++
San Gil (Santander)	880	1.040	960	+
Sogamoso (Boyacá)	667	767	692	++
Tunja, Complejo de Servicios del Sur	533	600	577	-

Cuadro 2. Mercados mayoristas. Precios de venta de verduras y hortalizas (continuación)
2018 (22 al 28 de septiembre)

Productos y mercados	Pesos por kilogramo			Tendencia
	Mínimo	Máximo	Medio	
Cebolla junca Berlín				
Barranquilla, Barranquillita	800	867	833	-
Barranquilla, Granabastos	833	1.067	931	=
Cartagena, Bazurto	1.067	1.267	1.142	-
Cúcuta, Cenabastos	625	781	654	-
Pamplona (Norte de Santander)	625	625	625	-
Valledupar, Mercabastos	667	1.000	867	-
Cebolla junca pastusa				
La Unión (Nariño)	356	444	411	-
Palmira (Valle del Cauca)	333	417	391	-
Pasto, El Potrerillo	267	444	378	-
Popayán, Plaza de mercado del barrio Bolívar	533	622	556	-
Cebolla junca Tenerife				
Cali, Cavasa	500	650	560	-
Cali, Santa Helena	350	600	475	-
Palmira (Valle del Cauca)	444	533	456	-
Cebolla puerro				
Bogotá, D. C., Corabastos	1.500	1.750	1.646	-
Cúcuta, Cenabastos	3.500	4.500	3.760	+
Medellín, Central Mayorista de Antioquia	2.000	2.000	2.000	=
Pamplona (Norte de Santander)	2.500	2.500	2.500	=
Cebollín chino				
Barranquilla, Barranquillita	2.000	2.500	2.175	-
Cartagena, Bazurto	6.000	6.100	6.017	+
Chócolo mazorca				
Armenia, Mercar	829	929	887	+++
Armenia, Retiro	686	857	791	++
Barranquilla, Barranquillita	733	1.000	902	-
Bogotá, D. C., Corabastos	900	1.000	933	+
Bucaramanga, Centroabastos	1.000	1.200	1.100	-
Buenaventura (Valle del Cauca)	1.000	1.071	1.048	=
Cali, Cavasa	1.000	1.143	1.009	+
Cali, Santa Helena	1.000	1.071	1.048	-
Cartagena, Bazurto	1.000	1.000	1.000	+
Cartago (Valle del Cauca)	1.000	1.125	1.063	=
Chiquinquirá (Boyacá)	800	900	850	-
Cúcuta, Cenabastos	636	909	790	-
Duitama (Boyacá)	900	1.000	967	-
Ibagué, Plaza La 21	640	800	710	-
Ipiales (Nariño), Ipiales somos todos	1.086	1.143	1.114	+
Manizales, Centro Galerías	700	760	730	-
Marinilla (Antioquia)	667	750	703	+
Medellín, Central Mayorista de Antioquia	875	875	875	+

Productos y mercados	Pesos por kilogramo			Tendencia
	Mínimo	Máximo	Medio	
Chócolo mazorca (continuación)				
Medellín, Plaza Minorista José María Villa	667	667	667	=
Neiva, Surabastos	800	1.040	880	+
Pamplona (Norte de Santander)	545	636	591	-
Pasto, El Potrerillo	714	857	795	-
Peñol (Antioquia)	625	708	673	+
Popayán, Plaza de mercado del barrio Bolívar	429	471	454	++
Rionegro (Antioquia)	643	857	723	-
San Gil (Santander)	1.250	1.300	1.283	=
San Vicente (Antioquia)	700	750	725	+
Santa Marta (Magdalena)	1.100	1.300	1.250	-
Sincelejo, Nuevo Mercado	760	900	862	+
Socorro (Santander)	1.200	1.300	1.242	-
Sogamoso (Boyacá)	1.000	1.100	1.063	+
Sonsón (Antioquia)	400	500	450	-
Tunja, Complejo de Servicios del Sur	800	1.060	904	-
Ubaté (Cundinamarca)	1.000	1.000	1.000	+
Valledupar, Mercabastos	900	1.100	1.000	-
Villavicencio, CAV	1.000	1.200	1.125	-
Yopal (Casanare)	1.625	1.750	1.688	=
Cidra				
Bogotá, D. C., Corabastos	800	1.000	942	+
Marinilla (Antioquia)	500	600	563	+
Medellín, Central Mayorista de Antioquia	1.000	1.000	1.000	=
Peñol (Antioquia)	500	600	534	=
San Vicente (Antioquia)	550	600	580	+
Villavicencio, CAV	1.000	1.500	1.225	-
Cilantro				
Arauca (Arauca)	4.500	4.500	4.500	=
Armenia, Mercar	2.000	2.000	2.000	=
Barranquilla, Barranquillita	6.800	7.200	7.033	+++
Bogotá, D. C., Corabastos	600	2.000	1.042	-
Bucaramanga, Centroabastos	6.000	6.000	6.000	+
Buenaventura (Valle del Cauca)	2.000	2.250	2.167	=
Cali, Cavasa	1.250	1.500	1.302	-
Cali, Santa Helena	1.000	1.150	1.025	+
Cartagena, Bazurto	3.200	3.500	3.383	-
Cartago (Valle del Cauca)	2.500	3.000	2.625	+
Chiquinquirá (Boyacá)	2.000	2.500	2.333	=
Cúcuta, Cenabastos	4.000	6.000	5.292	++
Duitama (Boyacá)	2.000	2.250	2.167	-
Florencia (Caquetá)	2.000	2.000	2.000	-
Ibagué, Plaza La 21	400	1.000	744	-
Ipiales (Nariño), Ipiales somos todos	3.000	3.200	3.033	+++
La Ceja (Antioquia)	2.500	3.000	2.750	+
Manizales, Centro Galerías	4.000	4.000	4.000	=

Cuadro 2. Mercados mayoristas. Precios de venta de verduras y hortalizas (continuación)
2018 (22 al 28 de septiembre)

Productos y mercados	Pesos por kilogramo			
	Mínimo	Máximo	Medio	Tendencia
Cilantro (continuación)				
Marinilla (Antioquia)	1.000	1.200	1.038	-
Medellín, Central Mayorista de Antioquia	2.000	2.300	2.010	+++
Medellín, Plaza Minorista José María Villa	1.200	2.300	1.742	++
Montería, Mercado del Sur	4.000	5.000	4.833	+
Neiva, Surabastos	2.667	4.667	3.769	+++
Palmira (Valle del Cauca)	1.250	1.500	1.281	+
Pamplona (Norte de Santander)	2.333	2.333	2.333	+++
Pasto, El Potrerillo	5.000	6.000	5.333	+
Pereira, La 41	2.000	2.500	2.250	+++
Pereira, Mercasa	2.000	2.500	2.167	+
Popayán, Plaza de mercado del barrio Bolívar	1.500	1.750	1.646	+++
Rionegro (Antioquia)	2.500	3.500	2.954	+++
San Gil (Santander)	4.000	4.200	4.067	=
Santa Marta (Magdalena)	3.333	3.333	3.333	=
Sincelejo, Nuevo Mercado	4.000	5.000	4.667	-
Socorro (Santander)	4.000	4.200	4.067	=
Sogamoso (Boyacá)	1.500	2.000	1.750	-
Tuluá (Valle del Cauca)	1.500	1.500	1.500	=
Tunja, Complejo de Servicios del Sur	1.750	2.000	1.903	=
Ubaté (Cundinamarca)	1.000	1.000	1.000	=
Valledupar, Mercabastos	4.000	4.000	4.000	-
Valledupar, Mercado Nuevo	4.000	4.000	4.000	-
Villavicencio, CAV	1.200	2.500	1.900	-
Yopal (Casanare)	4.000	4.000	4.000	=
Coles				
Barranquilla, Barranquillita	2.000	2.000	2.000	=
Bogotá, D. C., Corabastos	1.600	2.000	1.800	-
Medellín, Central Mayorista de Antioquia	1.000	1.200	1.033	+
Medellín, Plaza Minorista José María Villa	800	800	800	=
Coliflor				
Armenia, Mercar	2.000	2.250	2.120	-
Barranquilla, Barranquillita	5.400	5.600	5.500	-
Barranquilla, Granabastos	5.000	6.000	5.333	=
Bogotá, D. C., Corabastos	800	1.000	875	n.d.
Bucaramanga, Centroabastos	3.000	3.000	3.000	-
Cali, Cavasa	2.200	2.400	2.246	+
Cali, Santa Helena	3.400	3.500	3.483	-
Cartagena, Bazaruto	6.000	6.100	6.050	=
Cartago (Valle del Cauca)	2.080	2.400	2.240	-
Chiquinquirá (Boyacá)	1.200	1.500	1.350	-
Cúcuta, Cenabastos	2.500	3.000	2.833	-
Duitama (Boyacá)	1.500	1.500	1.500	+
Ipiales (Nariño), Ipiales somos todos	1.250	1.500	1.340	+++
Manizales, Centro Galerías	3.000	3.000	3.000	=

Productos y mercados	Pesos por kilogramo			
	Mínimo	Máximo	Medio	Tendencia
Coliflor (continuación)				
Marinilla (Antioquia)	1.350	1.600	1.500	-
Medellín, Central Mayorista de Antioquia	1.800	2.500	2.007	+
Neiva, Surabastos	1.800	2.500	2.078	-
Palmira (Valle del Cauca)	2.000	2.400	2.175	+
Pamplona (Norte de Santander)	2.000	2.000	2.000	=
Pasto, El Potrerillo	2.000	2.000	2.000	-
Pereira, La 41	2.917	3.333	3.083	=
Pereira, Mercasa	2.000	2.667	2.368	+
Popayán, Plaza de mercado del barrio Bolívar	1.667	1.917	1.792	-
Sogamoso (Boyacá)	1.400	1.500	1.463	-
Tunja, Complejo de Servicios del Sur	1.400	1.900	1.700	++
Túquerres (Nariño)	1.440	1.520	1.480	+
Ubaté (Cundinamarca)	600	600	600	-
Villavicencio, CAV	1.400	2.000	1.767	-
Espinaca				
Armenia, Mercar	2.000	2.222	2.086	-
Barranquilla, Barranquillita	5.400	5.600	5.508	+
Barranquilla, Granabastos	5.000	6.000	5.333	=
Bogotá, D. C., Corabastos	500	1.500	839	+++
Bucaramanga, Centroabastos	2.500	2.500	2.500	=
Cartagena, Bazaruto	6.000	6.100	6.050	=
Chiquinquirá (Boyacá)	1.250	1.500	1.333	=
Duitama (Boyacá)	1.667	1.667	1.667	=
Ibagué, Plaza La 21	1.333	2.000	1.639	+
Ipiales (Nariño), Ipiales somos todos	1.500	2.000	1.667	+
Manizales, Centro Galerías	3.000	3.500	3.167	=
Medellín, Central Mayorista de Antioquia	600	1.000	892	-
Medellín, Plaza Minorista José María Villa	1.000	1.000	1.000	=
Neiva, Surabastos	1.176	1.882	1.438	-
Pamplona (Norte de Santander)	2.000	2.000	2.000	=
Pasto, El Potrerillo	2.500	3.000	2.750	++
Sogamoso (Boyacá)	2.000	2.667	2.250	-
Tunja, Complejo de Servicios del Sur	1.125	1.375	1.285	-
Ubaté (Cundinamarca)	588	588	588	-
Villavicencio, CAV	800	1.600	1.200	-
Frijol verde bolo				
Cúcuta, Cenabastos	2.000	3.000	2.431	-
Pamplona (Norte de Santander)	1.800	2.667	2.220	++
Frijol verde cargamento				
Bogotá, D. C., Corabastos	1.700	2.400	2.160	-
Cali, Cavasa	2.000	2.400	2.196	+
Cali, Santa Helena	2.000	2.000	2.000	-
Chiquinquirá (Boyacá)	2.000	2.400	2.100	-
Duitama (Boyacá)	2.200	2.200	2.200	-

Cuadro 2. Mercados mayoristas. Precios de venta de verduras y hortalizas (continuación)
2018 (22 al 28 de septiembre)

Productos y mercados	Pesos por kilogramo				Tendencia	Productos y mercados	Pesos por kilogramo				Tendencia
	Mínimo	Máximo	Medio				Mínimo	Máximo	Medio		
Frijol verde cargamento (continuación)						Haba verde (continuación)					
El Carmen de Viboral (Antioquia)	1.800	1.800	1.800		+	Duitama (Boyacá)	900	1.000	967		-
El Santuario (Antioquia)	1.600	2.000	1.790		-	Ipiales (Nariño), Ipiales somos todos	500	900	733		=
La Ceja (Antioquia)	2.000	2.400	2.167		+	La Unión (Nariño)	360	400	390		=
La Unión (Nariño)	2.400	2.600	2.500		+	Pamplona (Norte de Santander)	600	1.000	784		-
Marinilla (Antioquia)	1.700	2.200	1.879		+	Sogamoso (Boyacá)	700	800	778		-
Medellín, Central Mayorista de Antioquia	1.700	2.000	1.852		-	Tunja, Complejo de Servicios del Sur	600	920	798		-
Medellín, Plaza Minorista José María Villa	2.000	2.500	2.124		-	Túquerres (Nariño)	500	650	600		-
Pasto, El Potrerillo	2.200	2.400	2.325		-	Ubaté (Cundinamarca)	1.250	1.250	1.250		+++
Peñol (Antioquia)	1.800	2.150	1.958		+	Habichuela					
Popayán, Plaza de mercado del barrio Bolívar	1.700	2.200	1.913		-	Arauca (Arauca)	1.945	2.182	2.032		+
Rionegro (Antioquia)	2.000	2.300	2.102		+	Armenia, Mercar	1.920	2.080	2.009		-
San Vicente (Antioquia)	1.700	1.900	1.800		-	Barranquilla, Barranquillita	2.250	3.100	2.700		+++
Sogamoso (Boyacá)	2.000	2.400	2.225		++	Barranquilla, Granabastos	2.500	2.800	2.650		+++
Sonsón (Antioquia)	1.800	1.900	1.850		++	Bogotá, D. C., Corabastos	1.500	2.667	2.093		+
Tuluá (Valle del Cauca)	2.240	2.400	2.287		-	Bucaramanga, Centroabastos	1.750	2.250	2.006		+
Tunja, Complejo de Servicios del Sur	2.000	2.200	2.125		+	Buenaventura (Valle del Cauca)	2.000	2.800	2.400		-
Villavicencio, CAV	2.000	2.400	2.175		=	Cali, Cavasa	1.600	2.200	1.846		-
Yopal (Casanare)	1.667	1.875	1.771		-	Cali, Santa Helena	1.600	2.400	2.000		-
Frijol verde en vaina						Cartagena, Bazurto	2.400	2.500	2.483		+++
Arauca (Arauca)	2.391	2.609	2.500		=	Cartago (Valle del Cauca)	2.160	2.800	2.507		-
Armenia, Mercar	2.240	2.400	2.311		-	Chiquinquirá (Boyacá)	1.600	1.800	1.633		+
Barranquilla, Barranquillita	5.000	5.200	5.050		+	Cúcuta, Cenabastos	2.000	3.250	2.464		++
Barranquilla, Granabastos	4.000	4.500	4.167		+	Duitama (Boyacá)	2.200	2.250	2.233		+
Bucaramanga, Centroabastos	1.600	2.400	1.925		-	El Santuario (Antioquia)	1.400	1.800	1.635		-
Buenaventura (Valle del Cauca)	2.400	2.800	2.600		=	Florencia (Caquetá)	1.440	1.600	1.520		-
Cartago (Valle del Cauca)	2.400	2.600	2.517		+	Ibagué, Plaza La 21	1.440	2.000	1.730		+
Cúcuta, Cenabastos	1.500	2.000	1.842		-	Ipiales (Nariño), Ipiales somos todos	2.500	3.000	2.667		-
Ibagué, Plaza La 21	1.600	2.080	1.890		-	La Ceja (Antioquia)	2.000	2.000	2.000		+
Ipiales (Nariño), Ipiales somos todos	1.667	2.222	2.078		++	Manizales, Centro Galerías	1.600	2.080	1.840		-
La Unión (Nariño)	2.400	2.600	2.500		+	Marinilla (Antioquia)	1.600	2.000	1.788		+++
Manizales, Centro Galerías	2.400	3.000	2.600		+	Medellín, Central Mayorista de Antioquia	1.500	2.400	1.854		+
Montería, Mercado del Sur	2.500	2.700	2.567		+	Medellín, Plaza Minorista José María Villa	1.800	2.600	2.129		-
Neiva, Surabastos	2.000	2.400	2.067		-	Montería, Mercado del Sur	2.500	4.000	3.058		+++
Pamplona (Norte de Santander)	1.200	1.667	1.452		+	Neiva, Surabastos	1.200	1.760	1.426		-
Pereira, La 41	2.000	2.500	2.196		++	Palmira (Valle del Cauca)	2.200	3.200	2.625		-
Pereira, Mercasa	2.200	2.800	2.417		++	Pamplona (Norte de Santander)	1.750	2.000	1.896		+++
San Gil (Santander)	2.000	2.400	2.267		+	Pasto, El Potrerillo	2.600	3.000	2.800		++
Sincelejo, Nuevo Mercado	2.500	2.500	2.500		=	Pereira, La 41	2.000	2.400	2.260		-
Socorro (Santander)	2.080	2.400	2.240		+	Pereira, Mercasa	1.440	2.400	1.925		-
Tunja, Complejo de Servicios del Sur	1.500	1.600	1.549		-	Popayán, Plaza de mercado del barrio Bolívar	1.920	2.200	2.040		-
Ubaté (Cundinamarca)	2.000	2.000	2.000		=	Rionegro (Antioquia)	1.900	2.300	2.104		++
Haba verde						San Gil (Santander)	1.364	1.591	1.495		+
Bogotá, D. C., Corabastos	1.600	2.000	1.833		-	Santa Marta (Magdalena)	2.500	2.800	2.620		++
Chiquinquirá (Boyacá)	700	900	800		-	Sincelejo, Nuevo Mercado	2.000	2.200	2.078		+
Cúcuta, Cenabastos	1.000	1.000	1.000		=	Socorro (Santander)	1.273	1.364	1.318		+
						Sogamoso (Boyacá)	1.900	2.500	2.269		+++

Cuadro 2. Mercados mayoristas. Precios de venta de verduras y hortalizas (continuación)
2018 (22 al 28 de septiembre)

Productos y mercados	Pesos por kilogramo			
	Mínimo	Máximo	Medio	Tendencia
Habichuela (continuación)				
Tuluá (Valle del Cauca)	1.600	2.400	1.977	-
Tunja, Complejo de Servicios del Sur	1.680	1.800	1.723	+
Ubaté (Cundinamarca)	2.000	2.000	2.000	-
Valledupar, Mercabastos	2.000	2.500	2.292	+++
Villavicencio, CAV	1.500	2.333	1.889	-
Yopal (Casanare)	3.611	3.889	3.750	=
Habichuela larga				
Barranquilla, Barranquillita	3.000	3.200	3.050	=
Montería, Mercado del Sur	4.000	4.000	4.000	-
Lechuga Batavia				
Arauca (Arauca)	3.000	3.333	3.167	=
Armenia, Mercar	1.000	1.200	1.104	=
Barranquilla, Barranquillita	1.200	1.300	1.225	-
Barranquilla, Granabastos	1.200	1.300	1.233	-
Bogotá, D. C., Corabastos	600	1.000	821	-
Bucaramanga, Centroabastos	833	1.000	958	-
Buenaventura (Valle del Cauca)	1.200	1.500	1.383	-
Cali, Cavasa	538	769	692	-
Cali, Santa Helena	769	923	821	-
Cartagena, Bazaruto	1.200	1.600	1.367	-
Cartago (Valle del Cauca)	1.308	1.462	1.372	-
Chiquinquirá (Boyacá)	1.000	1.200	1.100	+
Cúcuta, Cenabastos	1.000	1.250	1.045	+
Duitama (Boyacá)	1.000	1.000	1.000	-
Ibagué, Plaza La 21	800	1.280	1.070	++
Ipiales (Nariño), Ipiales somos todos	462	846	679	-
Manizales, Centro Galerías	1.300	1.600	1.450	-
Marinilla (Antioquia)	500	600	553	+
Medellín, Central Mayorista de Antioquia	429	625	532	-
Medellín, Plaza Minorista José María Villa	429	571	515	-
Montería, Mercado del Sur	833	1.083	896	+
Neiva, Surabastos	640	960	818	+
Palmira (Valle del Cauca)	769	923	865	-
Pamplona (Norte de Santander)	1.083	1.167	1.125	=
Pasto, El Potrerillo	769	846	795	+
Pereira, La 41	1.083	1.333	1.236	=
Pereira, Mercasa	1.083	1.333	1.188	-
Popayán, Plaza de mercado del barrio Bolívar	769	923	875	+
Rionegro (Antioquia)	850	1.000	954	+
San Gil (Santander)	1.167	1.667	1.426	-
Santa Marta (Magdalena)	1.250	1.500	1.375	=
Sincelejo, Nuevo Mercado	900	1.000	975	-
Sogamoso (Boyacá)	1.000	1.300	1.175	-
Sonsón (Antioquia)	800	800	800	-
Tuluá (Valle del Cauca)	769	846	808	-

Productos y mercados	Pesos por kilogramo			
	Mínimo	Máximo	Medio	Tendencia
Lechuga Batavia (continuación)				
Tunja, Complejo de Servicios del Sur	1.000	1.200	1.078	+
Ubaté (Cundinamarca)	600	600	600	--
Valledupar, Mercabastos	1.250	1.250	1.250	-
Villavicencio, CAV	800	1.400	1.100	-
Yopal (Casanare)	1.800	1.800	1.800	-
Lechuga cressa verde				
Arauca (Arauca)	1.800	1.800	1.800	=
Bogotá, D. C., Corabastos	1.333	1.667	1.600	-
Bucaramanga, Centroabastos	3.000	3.000	3.000	=
Cali, Cavasa	2.800	2.800	2.800	-
Cúcuta, Cenabastos	3.000	3.000	3.000	=
Medellín, Central Mayorista de Antioquia	700	1.000	808	+
Neiva, Surabastos	1.000	1.200	1.100	+
Villavicencio, CAV	4.000	5.600	4.933	-
Pepino cohombro				
Arauca (Arauca)	1.455	1.591	1.511	-
Armenia, Mercar	1.000	1.200	1.044	-
Barranquilla, Barranquillita	800	920	862	+
Barranquilla, Granabastos	920	1.080	1.003	+++
Bogotá, D. C., Corabastos	1.500	1.800	1.597	+
Bucaramanga, Centroabastos	720	800	740	+
Buenaventura (Valle del Cauca)	1.000	1.300	1.183	+++
Cali, Cavasa	1.000	1.167	1.052	+++
Cali, Santa Helena	667	1.000	844	+++
Cartagena, Bazaruto	800	880	820	-
Cartago (Valle del Cauca)	1.000	1.500	1.250	+
Cúcuta, Cenabastos	900	1.300	1.108	+++
Duitama (Boyacá)	800	800	800	-
Florencia (Caquetá)	1.200	1.200	1.200	+
Ibagué, Plaza La 21	1.120	1.600	1.350	-
Ipiales (Nariño), Ipiales somos todos	1.667	2.000	1.741	+
La Ceja (Antioquia)	800	1.000	900	-
Manizales, Centro Galerías	700	1.000	825	+++
Marinilla (Antioquia)	700	800	750	++
Medellín, Central Mayorista de Antioquia	900	1.200	1.081	+
Medellín, Plaza Minorista José María Villa	800	1.100	950	++
Montería, Mercado del Sur	900	1.000	962	+++
Neiva, Surabastos	960	1.200	1.104	-
Palmira (Valle del Cauca)	833	1.000	900	-
Pamplona (Norte de Santander)	1.400	1.400	1.400	=
Pasto, El Potrerillo	1.400	1.600	1.533	+
Pereira, La 41	1.000	1.200	1.050	+
Pereira, Mercasa	1.000	1.200	1.113	++
Popayán, Plaza de mercado del barrio Bolívar	769	769	769	++

BOLETÍN SEMANAL PRECIOS MAYORISTAS

Cuadro 2. Mercados mayoristas. Precios de venta de verduras y hortalizas (continuación)
2018 (22 al 28 de septiembre)

Productos y mercados	Pesos por kilogramo			
	Mínimo	Máximo	Medio	Tendencia
Pepino cohombro (continuación)				
Rionegro (Antioquia)	800	900	836	-
San Gil (Santander)	640	800	747	++
Santa Marta (Magdalena)	840	960	898	+
Sincelejo, Nuevo Mercado	900	900	900	+++
Socorro (Santander)	640	720	667	+++
Sogamoso (Boyacá)	800	1.000	905	+++
Sonsón (Antioquia)	600	700	650	=
Tuluá (Valle del Cauca)	1.000	1.200	1.125	+
Tunja, Complejo de Servicios del Sur	720	840	786	+
Valledupar, Mercabastos	600	900	767	+
Villavicencio, CAV	1.000	1.400	1.200	+
Pepino de rellenar				
Bogotá, D. C., Corabastos	1.333	1.600	1.479	++
Chiquinquirá (Boyacá)	1.000	1.250	1.156	-
Duitama (Boyacá)	1.000	1.167	1.056	-
Ibagué, Plaza La 21	800	960	840	-
Medellín, Central Mayorista de Antioquia	2.000	3.000	2.208	++
Neiva, Surabastos	1.120	1.280	1.200	+
San Gil (Santander)	960	1.120	1.013	=
Sogamoso (Boyacá)	833	1.000	896	-
Tunja, Complejo de Servicios del Sur	833	1.000	933	+
Ubaté (Cundinamarca)	667	667	667	-
Villavicencio, CAV	1.500	1.800	1.550	+
Yopal (Casanare)	1.000	1.200	1.100	-
Perejil				
Arauca (Arauca)	5.500	6.000	5.750	=
Armenia, Mercar	4.750	5.250	5.000	+
Barranquilla, Barranquillita	9.500	10.000	9.831	+
Bogotá, D. C., Corabastos	1.667	5.000	2.922	-
Bucaramanga, Centroabastos	5.000	5.000	5.000	=
Chiquinquirá (Boyacá)	2.500	3.000	2.583	-
Duitama (Boyacá)	3.750	3.750	3.750	=
Ibagué, Plaza La 21	6.250	7.000	6.375	-
Ipiales (Nariño), Ipiales somos todos	3.000	3.000	3.000	+
Manizales, Centro Galerías	4.000	4.000	4.000	=
Medellín, Central Mayorista de Antioquia	2.000	2.500	2.083	+
Neiva, Surabastos	4.000	6.000	5.056	-
Pasto, El Potrerillo	3.500	4.500	3.875	-
San Gil (Santander)	4.000	4.200	4.067	=
Sogamoso (Boyacá)	3.000	3.750	3.281	+
Tunja, Complejo de Servicios del Sur	3.250	4.750	3.889	++
Pimentón				
Arauca (Arauca)	2.700	3.000	2.850	=
Armenia, Mercar	1.300	1.400	1.344	+++
Barranquilla, Barranquillita	1.167	1.333	1.285	-
Pimentón (continuación)				
Barranquilla, Granabastos	1.333	1.667	1.528	-
Bogotá, D. C., Corabastos	2.000	2.700	2.467	++
Bucaramanga, Centroabastos	1.333	2.000	1.590	-
Buenaventura (Valle del Cauca)	1.143	1.429	1.381	-
Cali, Cavasa	1.500	1.500	1.500	-
Cali, Santa Helena	1.000	1.600	1.267	+
Cartagena, Bazurto	1.833	1.917	1.868	-
Cartago (Valle del Cauca)	1.300	1.600	1.433	+++
Chiquinquirá (Boyacá)	1.286	1.429	1.405	+
Cúcuta, Cenabastos	1.667	2.083	1.814	+
Duitama (Boyacá)	1.429	1.429	1.429	=
Florencia (Caquetá)	1.643	1.786	1.714	++
Ibagué, Plaza La 21	1.600	2.500	2.090	+
Ipiales (Nariño), Ipiales somos todos	2.500	2.500	2.500	+
La Ceja (Antioquia)	1.300	1.500	1.400	+++
Manizales, Centro Galerías	1.300	1.500	1.475	++
Marinilla (Antioquia)	1.100	1.300	1.179	+++
Medellín, Central Mayorista de Antioquia	1.400	1.900	1.708	+
Medellín, Plaza Minorista José María Villa	1.400	1.800	1.585	+++
Montería, Mercado del Sur	2.000	2.500	2.108	++
Neiva, Surabastos	1.429	1.786	1.559	+
Palmira (Valle del Cauca)	1.700	1.800	1.775	+
Pamplona (Norte de Santander)	2.083	2.917	2.477	+
Pasto, El Potrerillo	1.400	1.800	1.633	+
Peñol (Antioquia)	1.100	1.200	1.155	+++
Pereira, La 41	1.500	1.800	1.550	+
Pereira, Mercasa	1.200	1.400	1.244	+
Popayán, Plaza de mercado del barrio Bolívar	1.429	1.714	1.554	-
Rionegro (Antioquia)	1.200	1.500	1.333	+++
San Gil (Santander)	857	1.214	1.016	+
Santa Marta (Magdalena)	1.333	1.500	1.433	-
Sincelejo, Nuevo Mercado	1.700	2.000	1.900	+
Socorro (Santander)	929	1.071	1.024	++
Sogamoso (Boyacá)	1.071	1.357	1.217	+
Sonsón (Antioquia)	700	800	750	+++
Tuluá (Valle del Cauca)	1.200	1.600	1.388	+++
Tunja, Complejo de Servicios del Sur	1.429	1.571	1.494	+
Ubaté (Cundinamarca)	1.500	1.500	1.500	-
Valledupar, Mercabastos	1.667	2.083	1.993	+
Valledupar, Mercado Nuevo	1.667	2.083	1.972	-
Villavicencio, CAV	1.833	2.500	2.087	+
Yopal (Casanare)	2.083	2.083	2.083	-
Pimentón verde				
Bucaramanga, Centroabastos	615	769	654	-
Medellín, Central Mayorista de Antioquia	2.500	2.500	2.500	+

Cuadro 2. Mercados mayoristas. Precios de venta de verduras y hortalizas (continuación)
2018 (22 al 28 de septiembre)

Productos y mercados	Pesos por kilogramo			
	Mínimo	Máximo	Medio	Tendencia
Rábano rojo				
Armenia, Mercar	1.400	1.600	1.467	-
Barranquilla, Barranquillita	4.800	5.200	5.033	-
Bogotá, D. C., Corabastos	700	1.100	873	-
Bucaramanga, Centroabastos	3.000	3.000	3.000	=
Cartagena, Bazaruto	6.000	6.100	6.050	=
Manizales, Centro Galerías	3.000	4.000	3.500	=
Medellín, Central Mayorista de Antioquia	1.000	2.000	1.150	+++
Neiva, Surabastos	3.000	3.500	3.100	++
Pasto, El Potrerillo	2.000	3.000	2.667	-
Remolacha				
Arauca (Arauca)	909	909	909	-
Armenia, Mercar	1.040	1.120	1.077	+
Barranquilla, Barranquillita	917	1.083	1.040	-
Barranquilla, Granabastos	833	1.000	941	-
Bogotá, D. C., Corabastos	500	1.000	672	-
Bucaramanga, Centroabastos	800	1.000	850	-
Cartagena, Bazaruto	1.167	1.317	1.218	-
Chiquinquirá (Boyacá)	800	900	833	-
Duitama (Boyacá)	960	1.000	980	+
El Santuario (Antioquia)	500	650	545	-
Florencia (Caquetá)	1.229	1.286	1.257	-
Ibagué, Plaza La 21	800	960	920	-
Ipiales (Nariño), Ipiales somos todos	1.100	1.167	1.156	-
La Ceja (Antioquia)	900	1.000	967	-
Manizales, Centro Galerías	1.091	1.455	1.273	-
Medellín, Central Mayorista de Antioquia	600	800	713	-
Medellín, Plaza Minorista José María Villa	1.000	1.100	1.008	-
Montería, Mercado del Sur	1.000	1.300	1.167	-
Neiva, Surabastos	800	1.200	957	-
Rionegro (Antioquia)	800	1.000	934	-
San Gil (Santander)	1.200	1.240	1.213	-
Santa Marta (Magdalena)	1.067	1.200	1.137	-
Sincelejo, Nuevo Mercado	1.000	1.200	1.150	-
Sogamoso (Boyacá)	700	800	758	-
Tunja, Complejo de Servicios del Sur	500	600	542	-
Valledupar, Mercabastos	1.000	1.167	1.076	-
Villavicencio, CAV	667	1.000	872	-
Yopal (Casanare)	1.000	1.083	1.042	-
Remolacha bogotana				
Buenaventura (Valle del Cauca)	1.200	1.200	1.200	-
Cali, Cavasa	917	1.167	1.036	+
Cali, Santa Helena	917	1.083	1.028	++
Remolacha regional				
Cúcuta, Cenabastos	800	1.200	992	-
Marinilla (Antioquia)	600	700	644	-

Productos y mercados	Pesos por kilogramo			
	Mínimo	Máximo	Medio	Tendencia
Remolacha regional (continuación)				
Pamplona (Norte de Santander)	1.000	1.000	1.000	+
Repollo blanco				
Arauca (Arauca)	833	833	833	-
Armenia, Mercar	500	633	544	+
Barranquilla, Barranquillita	1.429	1.500	1.443	-
Barranquilla, Granabastos	1.400	1.571	1.471	-
Bucaramanga, Centroabastos	800	1.040	933	-
Buenaventura (Valle del Cauca)	667	667	667	+
Cali, Cavasa	467	667	567	+++
Cali, Santa Helena	500	533	517	-
Cartagena, Bazaruto	1.357	1.500	1.436	-
Cartago (Valle del Cauca)	800	920	867	-
El Santuario (Antioquia)	458	583	535	+++
Florencia (Caquetá)	3.000	3.000	3.000	=
La Ceja (Antioquia)	600	700	683	++
La Unión (Nariño)	300	367	325	+
Marinilla (Antioquia)	458	583	521	+++
Medellín, Central Mayorista de Antioquia	462	615	544	+++
Medellín, Plaza Minorista José María Villa	538	615	572	+
Montería, Mercado del Sur	667	833	756	-
Palmira (Valle del Cauca)	467	600	546	-
Pasto, El Potrerillo	167	217	184	-
Pereira, La 41	800	920	867	-
Pereira, Mercasa	800	1.000	907	=
Popayán, Plaza de mercado del barrio Bolívar	460	500	478	-
Rionegro (Antioquia)	500	667	579	++
Santa Marta (Magdalena)	1.543	1.714	1.624	-
Sincelejo, Nuevo Mercado	667	667	667	=
Sonsón (Antioquia)	538	538	538	-
Tuluá (Valle del Cauca)	533	667	604	+
Túquerres (Nariño)	133	167	152	-
Valledupar, Mercabastos	857	1.000	887	-
Villavicencio, CAV	1.583	2.000	1.767	+
Repollo blanco bogotano				
Neiva, Surabastos	1.120	1.280	1.227	-
Pereira, La 41	1.857	2.000	1.929	-
Pereira, Mercasa	1.429	1.714	1.545	-
Repollo morado				
Bogotá, D. C., Corabastos	1.429	1.571	1.524	+
Bucaramanga, Centroabastos	1.600	1.600	1.600	=
Buenaventura (Valle del Cauca)	1.167	1.167	1.167	+++
Cali, Cavasa	1.250	2.000	1.493	-
Cúcuta, Cenabastos	1.389	1.944	1.616	-

BOLETÍN SEMANAL PRECIOS MAYORISTAS

Cuadro 2. Mercados mayoristas. Precios de venta de verduras y hortalizas (continuación)
2018 (22 al 28 de septiembre)

Productos y mercados	Pesos por kilogramo			
	Mínimo	Máximo	Medio	Tendencia
Repollo morado (continuación)				
Medellín, Central Mayorista de Antioquia	1.111	1.333	1.185	+
Pamplona (Norte de Santander)	1.111	1.111	1.111	=
Pasto, El Potrerillo	875	1.125	955	-
Repollo verde				
Bogotá, D. C., Corabastos	1.429	1.571	1.524	-
Chiquinquirá (Boyacá)	667	750	694	n.d.
Cúcuta, Cenabastos	1.000	1.200	1.163	-
Duitama (Boyacá)	750	750	750	-
Ipiales (Nariño), Ipiales somos todos	200	300	247	-
Manizales, Centro Galerías	800	1.000	920	-
Pamplona (Norte de Santander)	1.000	1.000	1.000	-
San Gil (Santander)	928	1.040	999	-
Sogamoso (Boyacá)	667	750	719	-
Tunja, Complejo de Servicios del Sur	583	750	685	-
Tomate chonto				
Arauca (Arauca)	1.909	2.045	1.977	=
Armenia, Mercar	1.136	1.227	1.172	-
Barranquilla, Barranquillita	1.320	1.880	1.557	-
Barranquilla, Granabastos	1.440	1.880	1.618	-
Bogotá, D. C., Corabastos	1.591	1.909	1.715	-
Cali, Cavasa	1.500	1.600	1.538	+
Cali, Santa Helena	1.400	1.800	1.617	++
Cartagena, Bazurto	1.680	1.800	1.750	+++
Cartago (Valle del Cauca)	1.500	1.800	1.633	-
Chiquinquirá (Boyacá)	1.136	1.818	1.439	-
Cúcuta, Cenabastos	1.250	1.667	1.406	-
Duitama (Boyacá)	1.591	1.727	1.682	+
Florencia (Caquetá)	1.200	1.280	1.240	-
Ibagué, Plaza La 21	1.200	1.600	1.350	-
Manizales, Centro Galerías	1.136	1.227	1.176	+
Neiva, Surabastos	1.087	1.522	1.298	-
Palmira (Valle del Cauca)	1.300	1.800	1.563	-
Pamplona (Norte de Santander)	1.250	1.667	1.510	++
Peñol (Antioquia)	900	1.400	1.096	-
Pereira, La 41	1.400	1.700	1.567	-
Pereira, Mercasa	1.200	1.400	1.300	-
Santa Bárbara (Antioquia)	1.200	1.500	1.325	+
Santa Marta (Magdalena)	1.720	1.800	1.730	+
Sincelejo, Nuevo Mercado	1.300	1.800	1.567	-
Sogamoso (Boyacá)	1.591	1.818	1.670	-
Tuluá (Valle del Cauca)	1.500	1.600	1.513	+
Tunja, Complejo de Servicios del Sur	1.136	1.273	1.192	-
Ubaté (Cundinamarca)	1.500	1.500	1.500	-
Valledupar, Mercabastos	1.400	2.000	1.767	-
Valledupar, Mercado Nuevo	1.400	2.000	1.767	-
Tomate chonto regional				
Buenaventura (Valle del Cauca)	1.500	1.500	1.500	=
El Carmen de Viboral (Antioquia)	1.300	1.300	1.300	+
La Ceja (Antioquia)	1.000	1.200	1.058	-
Marinilla (Antioquia)	900	1.350	1.103	-
Medellín, Central Mayorista de Antioquia	1.400	1.800	1.617	+
Medellín, Plaza Minorista José María Villa	1.000	1.600	1.338	-
Montería, Mercado del Sur	1.200	2.000	1.508	-
Peñol (Antioquia)	800	1.300	991	-
Rionegro (Antioquia)	1.200	1.500	1.350	+
Sonsón (Antioquia)	1.200	1.300	1.250	+++
Tomate larga vida				
Bogotá, D. C., Corabastos	2.400	2.750	2.503	-
Cali, Cavasa	2.000	2.200	2.113	+
Cali, Santa Helena	2.200	2.300	2.233	=
Medellín, Central Mayorista de Antioquia	2.800	3.000	2.900	-
Neiva, Surabastos	2.045	2.273	2.150	-
Pasto, El Potrerillo	1.300	1.900	1.638	+
Popayán, Plaza de mercado del barrio Bolívar	1.867	2.133	2.000	-
Tunja, Complejo de Servicios del Sur	1.091	1.273	1.174	-
Villavicencio, CAV	1.250	1.750	1.552	-
Tomate riñón				
Armenia, Mercar	2.500	2.600	2.544	-
Bucaramanga, Centroabastos	2.273	2.500	2.358	-
Cartago (Valle del Cauca)	2.900	3.000	2.950	=
Ipiales (Nariño), Ipiales somos todos	1.682	1.727	1.689	+
Medellín, Central Mayorista de Antioquia	2.000	2.000	2.000	-
Sincelejo, Nuevo Mercado	2.500	2.600	2.567	-
Tomate riñón valluno				
Montería, Mercado del Sur	3.000	3.000	3.000	+++
Pereira, Mercasa	2.500	2.800	2.588	-
Tomate Riogrande				
Bucaramanga, Centroabastos	1.136	1.818	1.307	-
Cúcuta, Cenabastos	1.250	1.875	1.404	-
Duitama (Boyacá)	1.455	1.500	1.485	+
San Gil (Santander)	1.200	1.400	1.324	+
Socorro (Santander)	1.480	1.600	1.560	+++
Sogamoso (Boyacá)	1.364	1.591	1.496	-
Yopal (Casanare)	2.400	2.500	2.450	++
Tomate Riogrande bumangués				
Barranquilla, Barranquillita	1.400	1.920	1.630	-
Barranquilla, Granabastos	1.682	2.182	1.871	-

Cuadro 2. Mercados mayoristas. Precios de venta de verduras y hortalizas (conclusión)
2018 (22 al 28 de septiembre)

Productos y mercados	Pesos por kilogramo			
	Precios			Tenden- cia
	Mínimo	Máximo	Medio	
Tomate Riogrande bumangués (continuación)				
Cartagena, Bazaruto	2.182	2.273	2.258	+++
Zanahoria				
Arauca (Arauca)	818	855	836	+
Armenia, Mercar	750	833	800	-
Bogotá, D. C., Corabastos	750	917	806	-
Bucaramanga, Centroabastos	667	833	708	+
Buenaventura (Valle del Cauca)	500	600	563	+
Cali, Cavasa	300	360	319	-
Cali, Santa Helena	500	500	500	++
Cartago (Valle del Cauca)	667	750	708	-
Chiquinquirá (Boyacá)	500	583	563	+
Cúcuta, Cenabastos	583	750	653	-
Duitama (Boyacá)	750	833	778	-
Florencia (Caquetá)	743	829	786	-
Ibagué, Plaza La 21	720	1.200	880	-
Ipiales (Nariño), Ipiales somos todos	200	240	227	-
La Unión (Nariño)	300	333	308	-
Manizales, Centro Galerías	726	806	776	+
Neiva, Surabastos	608	800	678	-
Palmira (Valle del Cauca)	360	400	373	-
Pamplona (Norte de Santander)	583	750	667	+
Pasto, El Potrerillo	200	280	228	-
Popayán, Plaza de mercado del barrio Bolívar	300	367	329	+
San Gil (Santander)	880	1.040	944	+
Santa Marta (Magdalena)	833	967	885	+
Sincelejo, Nuevo Mercado	500	600	558	+
Sogamoso (Boyacá)	667	750	708	+
Tuluá (Valle del Cauca)	500	533	506	n.d.

TENDENCIAS

--- Variación mayor al -20 %	- Variación entre 0 % y -10 %
-- Variación entre -10 % y -20 %	= Variación igual a 0 %

Productos y mercados	Pesos por kilogramo			
	Precios			Tenden- cia
	Mínimo	Máximo	Medio	
Zanahoria (continuación)				
Tunja, Complejo de Servicios del Sur	533	583	563	-
Túquerres (Nariño)	117	167	135	-
Ubaté (Cundinamarca)	800	800	800	-
Valledupar, Mercabastos	750	1.000	861	-
Villavicencio, CAV	583	750	653	-
Yopal (Casanare)	667	750	708	--
Zanahoria bogotana				
Barranquilla, Barranquillita	833	1.000	918	-
Barranquilla, Granabastos	917	1.033	980	+
Cali, Cavasa	750	833	809	-
Cartagena, Bazaruto	967	1.000	992	+
Cúcuta, Cenabastos	833	1.000	939	-
Pereira, La 41	833	1.000	938	-
Pereira, Mercasa	583	750	661	-
Tuluá (Valle del Cauca)	667	700	672	-
Zanahoria larga vida				
El Carmen de Viboral (Antioquia)	278	289	283	=
El Santuario (Antioquia)	222	278	262	-
La Ceja (Antioquia)	333	500	408	-
Marinilla (Antioquia)	333	360	341	-
Medellín, Central Mayorista de Antioquia	267	311	276	-
Medellín, Plaza Minorista José María Villa	333	400	374	-
Montería, Mercado del Sur	444	622	533	-
Rionegro (Antioquia)	294	382	340	-
Sonsón (Antioquia)	200	240	220	-

+	+++
Variación entre 0 % y 10 %	Variación mayor al 20 %
++	n. d.
Variación entre 10 % y 20 %	No determinado

FRUTAS FRESCAS

Bajó la cotización de la guayaba pera

A lo largo de la presente semana se redujeron los precios mayoristas de la guayaba pera en veintiocho de los treinta y siete mercados donde se negoció. Esta situación obedeció al incremento en la oferta procedente de La Unión y Alcalá (Valle del Cauca), El Peñol (Nariño), Chinchiná, Palestina y Supía (Caldas), La Pintada y Támesis (Antioquia), Lebrija (Santander) y la región del Ariari en Meta. En Bogotá y Tunja, por ejemplo, el kilo se negoció \$942 y a \$750, respectivamente; 11,61%, en promedio, menos.

También bajaron las cotizaciones de la papaya Maradol, la naranja Valencia, el tomate de árbol, la patilla, la piña gold, la granadilla y el melón Cantalup. En el caso de la papaya Maradol, por ejemplo, la baja en el precio se registró en veintiséis de los treinta y cinco mercados donde se negoció en la semana. Según los comerciantes, esta situación obedeció a que mejoró el ingreso desde Cimitarra (Santander); San Pedro de Urabá (Antioquia); Roldanillo, Tuluá, Buga y La Unión (Valle del Cauca); La Paz (Cesar); Lejanías, Puerto López y Granada (Meta). En Cali y Manizales, por ejemplo, la reducción superó el 13,22%, ofreciéndose el kilo a \$1.533 y a \$1.938, respectivamente.

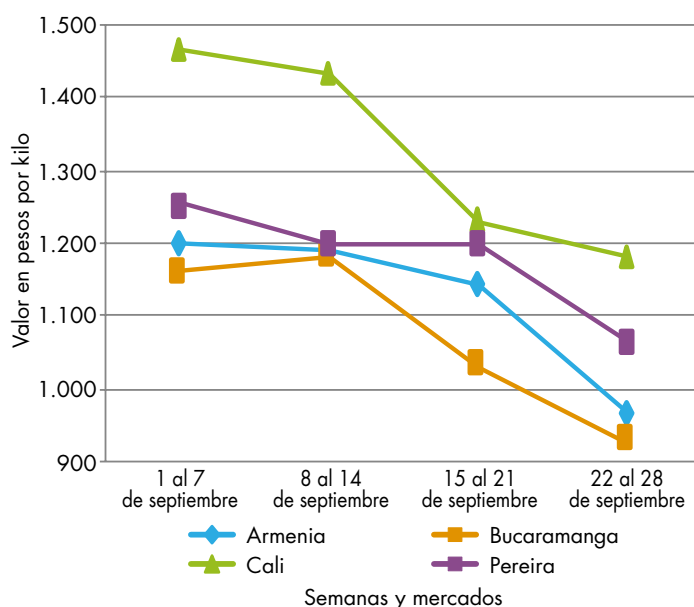
De la misma forma, se redujo la cotización de la naranja Valencia, pues se redujo la oferta del cítrico de primera calidad procedente de La Pintada, Támesis y Venecia (Antioquia); Chinchiná, Palestina, Supía, Riosucio y Filadelfia (Caldas); Armenia (Quindío); Puerto López y Lejanías (Meta). La caída se reportó en dieciocho de los veintinueve mercados donde se negoció. En Villavicencio y Medellín, por ejemplo, el descenso fue

de 5,34%, en promedio, y el kilo se vendió a \$909 y a \$1.017, respectivamente. Así mismo, bajó el precio mayorista del tomate de árbol en veintisiete de los cuarenta y ocho mercados donde se vendió esta semana.

En contraste, subieron los precios de la pera y las manzanas royal gala, verde y roja importadas, el aguacate papelillo, el limón común y el banano criollo. En el caso de la pera importada, su precio se incrementó en veintiséis de los treinta y seis mercados donde se transó. Los comerciantes afirmaron que se presentó un menor nivel de ingreso desde Chile, donde están finalizando las cosechas. En Bucaramanga y Montería, por ejemplo, el kilo se ofreció a \$4.213 y a \$4.430, respectivamente; 4,69%, en promedio, más que la semana anterior.

Así mismo se incrementó la cotización mayorista del aguacate papelillo, esta vez en veintiuno de los treinta y tres mercados donde se comercializó, debido a la poca producción en Palestina y Chinchiná (Caldas), Santa Bárbara (Antioquia), Lejanías (Meta), Mariquita, Fresno e Ibagué (Tolima). En Ibagué y Bogotá, por ejemplo, el kilo se negoció a \$3.163 y a \$3.725, respectivamente, lo que representó un incremento superior al 11,16%.

Gráfico 4. Comportamiento de los precios de la guayaba pera 2018 (1 al 28 de septiembre)



Fuente: DANE, Sipsa.

Cuadro 3. Mercados mayoristas. Precios de venta de frutas frescas 2018 (22 al 28 de septiembre)

Productos y mercados	Pesos por kilogramo			
	Mínimo	Máximo	Medio	Tendencia
Aguacate común				
Bucaramanga, Centroabastos	3.500	3.500	3.500	=
Buenaventura (Valle del Cauca)	2.500	3.000	2.792	+
Cúcuta, Cenabastos	2.500	3.000	2.740	-
Medellín, Central Mayorista de Antioquia	2.000	2.000	2.000	n.d.
Neiva, Surabastos	2.000	2.500	2.250	++
Palmira (Valle del Cauca)	2.000	2.000	2.000	+
Santa Bárbara (Antioquia)	2.300	2.500	2.438	n.d.
Tunja, Complejo de Servicios del Sur	2.100	2.250	2.154	-
Villavicencio, CAV	3.000	3.500	3.083	-
Aguacate Hass				
Bogotá, D. C., Corabastos	4.500	5.000	4.981	-
Duitama (Boyacá)	5.000	5.000	5.000	=
La Ceja (Antioquia)	3.000	3.000	3.000	+
Medellín, Central Mayorista de Antioquia	4.000	4.300	4.200	+
Rionegro (Antioquia)	3.400	3.500	3.450	+
San Gil (Santander)	4.300	4.700	4.500	-
San Vicente (Antioquia)	3.400	3.500	3.450	+
Socorro (Santander)	4.300	4.500	4.433	=
Sonsón (Antioquia)	3.000	3.000	3.000	=
Tunja, Complejo de Servicios del Sur	3.300	3.500	3.411	+
Aguacate papelillo				
Arauca (Arauca)	4.500	4.500	4.500	=
Armenia, Mercar	3.200	3.300	3.244	-
Armenia, Retiro	2.500	2.700	2.622	+
Barranquilla, Barranquillita	3.800	4.200	3.983	++
Bogotá, D. C., Corabastos	3.500	4.000	3.725	+
Bucaramanga, Centroabastos	3.500	3.500	3.500	=
Buenaventura (Valle del Cauca)	3.500	3.600	3.517	+
Cali, Cavasa	2.800	3.000	2.848	+
Cali, Santa Helena	2.800	3.000	2.867	=
Cartagena, Bazurto	3.900	4.100	4.008	+
Cartago (Valle del Cauca)	2.900	3.200	3.033	+
Chiquinquirá (Boyacá)	2.500	3.000	2.833	=
Duitama (Boyacá)	3.800	4.000	3.933	-
Florencia (Caquetá)	3.000	3.000	3.000	=
Ibagué, Plaza La 21	2.800	3.500	3.163	++
Manizales, Centro Galerías	2.500	2.700	2.600	+
Medellín, Central Mayorista de Antioquia	3.000	3.300	3.200	+
Medellín, Plaza Minorista José María Villa	3.000	3.500	3.125	-
Montería, Mercado del Sur	3.800	4.000	3.950	+
Neiva, Surabastos	3.000	3.700	3.242	+
Palmira (Valle del Cauca)	2.800	3.000	2.875	+
Pereira, La 41	2.600	3.200	2.933	+
Pereira, Mercasa	2.500	2.800	2.688	+++

Productos y mercados	Pesos por kilogramo			
	Mínimo	Máximo	Medio	Tendencia
Aguacate papelillo (continuación)				
Popayán, Plaza de mercado del barrio Bolívar	2.800	3.000	2.975	+
Rionegro (Antioquia)	2.600	3.000	2.760	-
Santa Bárbara (Antioquia)	2.400	2.600	2.463	+
Sincelejo, Nuevo Mercado	3.200	3.500	3.297	+
Sogamoso (Boyacá)	3.500	3.800	3.650	+
Tuluá (Valle del Cauca)	2.800	3.000	2.900	+
Tunja, Complejo de Servicios del Sur	3.300	3.500	3.389	+
Ubaté (Cundinamarca)	4.000	4.000	4.000	=
Valledupar, Mercado Nuevo	3.500	3.500	3.500	=
Villavicencio, CAV	3.600	4.000	3.900	-
Badea				
Neiva, Surabastos	1.300	1.800	1.533	-
Banano bocadillo				
Duitama (Boyacá)	1.150	1.250	1.183	+
Medellín, Central Mayorista de Antioquia	1.200	1.300	1.267	+
Santa Bárbara (Antioquia)	750	833	813	-
Sogamoso (Boyacá)	1.200	1.250	1.217	-
Tunja, Complejo de Servicios del Sur	1.250	1.350	1.289	-
Banano criollo				
Armenia, Mercar	700	850	783	+
Armenia, Retiro	500	650	589	+
Barranquilla, Barranquillita	600	660	615	=
Bogotá, D. C., Corabastos	1.200	1.400	1.294	-
Bucaramanga, Centroabastos	1.800	1.900	1.850	=
Buenaventura (Valle del Cauca)	1.111	1.111	1.111	=
Cali, Cavasa	889	1.000	929	+
Cali, Santa Helena	778	778	778	+
Cartago (Valle del Cauca)	680	800	760	+
Chiquinquirá (Boyacá)	1.250	1.500	1.367	+
Cúcuta, Cenabastos	1.200	1.500	1.381	+
Cúcuta, La Nueva Sexta	833	1.000	896	+
Florencia (Caquetá)	1.400	1.440	1.420	+
Ibagué, Plaza La 21	600	1.000	825	-
Ipiales (Nariño), Ipiales somos todos	593	667	638	-
La Ceja (Antioquia)	700	900	817	+
La Unión (Nariño)	2.000	2.000	2.000	=
Manizales, Centro Galerías	800	1.000	925	=
Medellín, Central Mayorista de Antioquia	700	800	775	-
Medellín, Plaza Minorista José María Villa	700	900	803	+
Neiva, Surabastos	640	800	762	-
Palmira (Valle del Cauca)	1.100	1.200	1.125	+
Pamplona (Norte de Santander)	1.500	2.000	1.750	-
Pereira, La 41	1.000	1.000	1.000	+

BOLETÍN SEMANAL PRECIOS MAYORISTAS

Cuadro 3. Mercados mayoristas. Precios de venta de frutas frescas (continuación)
2018 (22 al 28 de septiembre)

Productos y mercados	Pesos por kilogramo			
	Mínimo	Máximo	Medio	Tendencia
Banano criollo (continuación)				
Pereira, Mercasa	800	1.000	933	-
Popayán, Plaza de mercado del barrio Bolívar	1.000	1.000	1.000	+
Rionegro (Antioquia)	900	1.000	934	-
San Gil (Santander)	520	640	591	+
Santa Bárbara (Antioquia)	300	500	400	+
Santa Marta (Magdalena)	412	588	485	-
Socorro (Santander)	560	600	580	+
Sogamoso (Boyacá)	1.100	1.150	1.133	-
Sonsón (Antioquia)	900	1.000	950	++
Tuluá (Valle del Cauca)	700	800	788	=
Tunja, Complejo de Servicios del Sur	1.300	1.400	1.329	+
Banano Urabá				
Arauca (Arauca)	1.333	1.389	1.361	=
Barranquilla, Barranquillita	660	720	700	+
Bogotá, D. C., Corabastos	1.100	1.150	1.113	+
Bucaramanga, Centroabastos	1.150	1.200	1.175	=
Chiquinquirá (Boyacá)	1.100	1.250	1.167	=
Duitama (Boyacá)	1.100	1.100	1.100	+
Medellín, Central Mayorista de Antioquia	1.050	1.100	1.083	-
Medellín, Plaza Minorista José María Villa	800	900	867	-
Pamplona (Norte de Santander)	1.000	1.350	1.225	-
Sincelejo, Nuevo Mercado	545	678	634	-
Sogamoso (Boyacá)	1.000	1.100	1.050	-
Tunja, Complejo de Servicios del Sur	1.250	1.300	1.275	+
Valledupar, Mercabastos	500	575	523	-
Villavicencio, CAV	640	680	658	-
Borojó				
Bogotá, D. C., Corabastos	6.000	6.500	6.069	-
Bucaramanga, Centroabastos	7.000	9.000	7.563	-
Cúcuta, Cenabastos	7.000	8.000	7.625	n.d.
Medellín, Central Mayorista de Antioquia	6.000	6.000	6.000	=
Villavicencio, CAV	7.000	7.000	7.000	=
Breva				
Armenia, Mercar	5.600	6.000	5.742	+
Bucaramanga, Centroabastos	3.000	3.500	3.167	-
Medellín, Central Mayorista de Antioquia	2.800	3.500	2.983	-
Ciruela importada				
Bogotá, D. C., Corabastos	8.667	9.444	8.938	+
Cúcuta, Cenabastos	10.000	10.000	10.000	+
Medellín, Central Mayorista de Antioquia	10.625	12.500	11.302	++
Ciruela importada (continuación)				
Neiva, Surabastos	8.000	8.333	8.278	-
Santa Marta (Magdalena)	5.000	5.000	5.000	-
Valledupar, Mercado Nuevo	8.750	9.000	8.875	=
Ciruela roja				
Bogotá, D. C., Corabastos	1.600	1.800	1.701	+
Bucaramanga, Centroabastos	1.800	2.000	1.925	+
Cúcuta, Cenabastos	2.500	2.500	2.500	+
Medellín, Central Mayorista de Antioquia	2.700	3.000	2.900	++
Neiva, Surabastos	1.600	1.920	1.807	+
Pamplona (Norte de Santander)	2.000	3.000	2.500	=
San Gil (Santander)	1.800	1.880	1.827	+
Socorro (Santander)	2.000	2.100	2.033	-
Tunja, Complejo de Servicios del Sur	1.040	1.480	1.289	-
Coco				
Armenia, Mercar	2.133	2.200	2.163	-
Barranquilla, Barranquillita	2.700	2.900	2.817	=
Bogotá, D. C., Corabastos	3.000	3.000	3.000	-
Cali, Cavasa	1.818	1.818	1.818	=
Cali, Santa Helena	1.167	1.208	1.194	=
Cartagena, Bazurto	3.000	3.050	3.009	-
Cartago (Valle del Cauca)	2.000	2.000	2.000	=
Cúcuta, Cenabastos	1.400	1.400	1.400	+
La Unión (Nariño)	1.389	1.389	1.389	=
Manizales, Centro Galerías	1.935	1.935	1.935	=
Medellín, Central Mayorista de Antioquia	4.038	5.500	4.769	=
Montería, Mercado del Sur	3.000	3.000	3.000	=
Palmira (Valle del Cauca)	1.667	1.667	1.667	=
Pereira, La 41	1.867	2.133	2.000	+
Pereira, Mercasa	1.867	2.000	1.911	=
Sincelejo, Nuevo Mercado	2.320	2.320	2.320	=
Valledupar, Mercado Nuevo	2.500	2.500	2.500	=
Curuba				
Arauca (Arauca)	4.000	4.167	4.083	=
Armenia, Mercar	1.600	1.800	1.689	=
Barranquilla, Barranquillita	2.000	2.160	2.071	-
Bogotá, D. C., Corabastos	2.727	3.182	2.900	-
Bucaramanga, Centroabastos	1.280	1.400	1.333	-
Buenaventura (Valle del Cauca)	3.000	3.000	3.000	-
Cali, Cavasa	1.850	2.000	1.906	+
Cartagena, Bazurto	2.000	2.160	2.040	=
Cartago (Valle del Cauca)	2.500	2.500	2.500	=
Chiquinquirá (Boyacá)	1.591	1.818	1.705	+
Cúcuta, Cenabastos	1.500	1.667	1.616	-
Ibagué, Plaza La 21	1.400	1.800	1.558	++
Ipiales (Nariño), Ipiales somos todos	1.333	1.500	1.435	+

Cuadro 3. Mercados mayoristas. Precios de venta de frutas frescas (continuación)
2018 (22 al 28 de septiembre)

Productos y mercados	Pesos por kilogramo			
	Mínimo	Máximo	Medio	Tendencia
Curuba (continuación)				
Manizales, Centro Galerías	2.000	2.000	2.000	-
Medellín, Central Mayorista de Antioquia	1.500	1.600	1.570	-
Neiva, Surabastos	2.000	2.800	2.411	-
Pamplona (Norte de Santander)	833	917	889	+
Pereira, La 41	2.200	2.200	2.200	+
Pereira, Mercasa	1.500	2.000	1.883	-
San Gil (Santander)	1.680	2.000	1.836	+
Socorro (Santander)	1.800	2.000	1.887	-
Sonsón (Antioquia)	1.000	1.000	1.000	=
Tunja, Complejo de Servicios del Sur	1.818	2.045	1.904	-
Valledupar, Mercabastos	2.000	2.000	2.000	+
Villavicencio, CAV	2.400	2.600	2.500	+
Durazno importado				
Bogotá, D. C., Corabastos	8.333	9.444	8.833	-
Medellín, Central Mayorista de Antioquia	8.333	9.444	9.167	+
Neiva, Surabastos	11.250	11.250	11.250	+
Valledupar, Mercado Nuevo	8.125	9.000	8.563	=
Durazno nacional				
Bogotá, D. C., Corabastos	4.500	4.900	4.592	+
Bucaramanga, Centroabastos	3.000	3.500	3.400	+
Chiquinquirá (Boyacá)	2.273	2.727	2.614	+
Medellín, Central Mayorista de Antioquia	4.500	5.000	4.917	+
San Gil (Santander)	3.800	4.200	3.978	+
Socorro (Santander)	2.800	3.000	2.933	=
Sogamoso (Boyacá)	2.727	2.955	2.856	+
Tunja, Complejo de Servicios del Sur	1.818	2.045	1.946	-
Feijoa				
Tunja, Complejo de Servicios del Sur	3.182	3.409	3.287	-
Fresa				
Armenia, Mercar	3.600	4.000	3.822	-
Bogotá, D. C., Corabastos	5.000	5.000	5.000	-
Bucaramanga, Centroabastos	3.000	4.000	3.313	-
Cali, Cavasa	4.000	4.400	4.233	-
Cali, Santa Helena	6.800	7.000	6.867	=
Cartago (Valle del Cauca)	3.800	4.000	3.933	=
Chiquinquirá (Boyacá)	3.200	3.700	3.483	+
Cúcuta, Cenabastos	2.500	3.500	2.844	-
Duitama (Boyacá)	4.000	4.000	4.000	-
Ibagué, Plaza La 21	4.000	6.000	5.000	n.d.
Ipiales (Nariño), Ipiales somos todos	3.600	4.000	3.751	-
Manizales, Centro Galerías	4.000	5.000	4.567	=
Medellín, Central Mayorista de Antioquia	6.000	7.000	6.750	++
Fresa (continuación)				
Medellín, Plaza Minorista José María Villa	5.000	5.000	5.000	=
Montería, Mercado del Sur	5.000	5.000	5.000	=
Neiva, Surabastos	4.000	4.375	4.344	-
Pamplona (Norte de Santander)	3.000	3.000	3.000	=
Pasto, El Potrerillo	4.000	5.000	4.458	=
Pereira, Mercasa	4.000	4.000	4.000	=
San Gil (Santander)	4.400	5.200	4.667	-
San Vicente (Antioquia)	5.300	5.700	5.525	+
Sincedejo, Nuevo Mercado	3.600	3.600	3.600	=
Socorro (Santander)	4.500	4.700	4.600	-
Sogamoso (Boyacá)	3.800	4.000	3.900	-
Tunja, Complejo de Servicios del Sur	3.733	4.267	4.000	-
Villavicencio, CAV	4.125	5.000	4.524	+
Yopal (Casanare)	4.125	4.375	4.250	-
Granadilla				
Arauca (Arauca)	4.833	5.167	5.000	-
Armenia, Mercar	3.200	3.667	3.393	-
Bogotá, D. C., Corabastos	3.000	3.467	3.240	-
Bucaramanga, Centroabastos	3.429	3.714	3.554	-
Cali, Cavasa	3.333	3.667	3.521	-
Cartagena, Bazarro	3.846	4.000	3.932	-
Cartago (Valle del Cauca)	4.000	4.333	4.167	n.d.
Chiquinquirá (Boyacá)	3.000	3.667	3.333	-
Cúcuta, Cenabastos	3.571	3.929	3.795	-
Duitama (Boyacá)	3.333	3.533	3.400	-
Florencia (Caquetá)	2.333	2.333	2.333	=
Ibagué, Plaza La 21	2.333	2.667	2.625	+
Ipiales (Nariño), Ipiales somos todos	2.333	2.400	2.367	-
La Unión (Nariño)	1.667	2.000	1.833	+
Manizales, Centro Galerías	3.000	3.000	3.000	-
Medellín, Central Mayorista de Antioquia	2.308	5.000	3.375	-
Montería, Mercado del Sur	2.667	3.333	3.144	-
Neiva, Surabastos	2.333	3.000	2.722	=
Palmira (Valle del Cauca)	3.667	4.000	3.778	-
Pasto, El Potrerillo	2.333	2.667	2.541	-
Pereira, La 41	3.333	4.000	3.556	n.d.
Pereira, Mercasa	4.667	5.000	4.778	+
Popayán, Plaza de mercado del barrio Bolívar	2.667	3.000	2.833	-
Rionegro (Antioquia)	3.077	3.846	3.548	-
San Gil (Santander)	3.571	4.429	4.103	+
Socorro (Santander)	3.714	4.071	3.917	-
Sogamoso (Boyacá)	3.200	3.333	3.289	-
Tuluá (Valle del Cauca)	3.000	3.333	3.139	+
Tunja, Complejo de Servicios del Sur	3.000	4.000	3.381	-
Ubaté (Cundinamarca)	4.667	4.667	4.667	+++
Villavicencio, CAV	3.333	3.667	3.500	-
Yopal (Casanare)	4.333	4.667	4.500	-

Cuadro 3. Mercados mayoristas. Precios de venta de frutas frescas (continuación)
2018 (22 al 28 de septiembre)

Productos y mercados	Pesos por kilogramo			
	Mínimo	Máximo	Medio	Tendencia
Guanábana				
Armenia, Mercar	2.300	2.400	2.367	+
Bogotá, D. C., Corabastos	3.200	3.500	3.483	+
Bucaramanga, Centroabastos	2.000	2.200	2.100	-
Cali, Cavasa	2.600	2.700	2.613	=
Cartago (Valle del Cauca)	2.800	3.000	2.900	=
Chiquinquirá (Boyacá)	1.200	1.400	1.283	+
Cúcuta, Cenabastos	2.800	3.500	3.010	+
Duitama (Boyacá)	2.800	3.000	2.933	-
Ibagué, Plaza La 21	2.200	2.500	2.413	-
Ipiales (Nariño), Ipiales somos todos	2.400	2.560	2.489	+
Manizales, Centro Galerías	2.300	2.500	2.404	+
Medellín, Central Mayorista de Antioquia	2.200	2.500	2.346	+
Medellín, Plaza Minorista José María Villa	2.000	2.200	2.067	-
Pamplona (Norte de Santander)	3.000	3.500	3.250	=
Pasto, El Potrerillo	2.800	3.200	3.033	+
Pereira, La 41	2.400	2.500	2.467	+
Pereira, Mercasa	2.000	2.500	2.146	+
Popayán, Plaza de mercado del barrio Bolívar	2.500	2.700	2.588	+
San Gil (Santander)	2.800	3.000	2.933	+
Santa Bárbara (Antioquia)	1.000	1.400	1.181	-
Socorro (Santander)	3.300	3.400	3.333	+
Sogamoso (Boyacá)	2.500	2.700	2.571	+
Tunja, Complejo de Servicios del Sur	2.400	2.600	2.517	-
Valledupar, Mercabastos	3.000	4.000	3.500	-
Villavicencio, CAV	3.000	3.500	3.300	+
Guayaba agria				
Armenia, Mercar	2.900	3.200	3.011	++
Cartago (Valle del Cauca)	2.300	2.700	2.483	+++
Manizales, Centro Galerías	3.000	3.500	3.208	+++
Montería, Mercado del Sur	1.000	1.800	1.347	+++
Pereira, La 41	2.500	3.000	2.633	+
Pereira, Mercasa	2.500	3.500	3.029	++
Sincelejo, Nuevo Mercado	2.000	2.000	2.000	+++
Guayaba Atlántico				
Barranquilla, Barranquillita	1.000	1.120	1.033	-
Guayaba común				
Barranquilla, Barranquillita	1.200	1.320	1.250	-
Cartagena, Bazurto	1.600	1.800	1.710	+
Chiquinquirá (Boyacá)	636	682	674	-
Cúcuta, Cenabastos	833	1.000	917	-
Sincelejo, Nuevo Mercado	1.400	1.500	1.467	+
Valledupar, Mercabastos	1.200	1.400	1.229	-
Guayaba manzana				
Cartago (Valle del Cauca)	1.500	1.700	1.600	=
Guayaba manzana (continuación)				
Manizales, Centro Galerías	2.000	2.200	2.050	-
Medellín, Central Mayorista de Antioquia	2.000	2.300	2.132	+
Rionegro (Antioquia)	2.250	2.500	2.385	+
Guayaba pera				
Arauca (Arauca)	1.818	1.818	1.818	=
Armenia, Mercar	800	1.100	967	-
Barranquilla, Barranquillita	1.700	1.900	1.792	-
Barranquilla, Granabastos	1.500	1.800	1.689	-
Bogotá, D. C., Corabastos	857	1.071	942	-
Bucaramanga, Centroabastos	880	1.000	915	-
Buenaventura (Valle del Cauca)	1.400	1.800	1.600	=
Cali, Cavasa	1.200	1.400	1.269	-
Cali, Santa Helena	1.100	1.200	1.183	-
Cartagena, Bazurto	2.000	2.100	2.025	=
Cartago (Valle del Cauca)	1.300	1.500	1.367	-
Chiquinquirá (Boyacá)	800	1.000	917	-
Cúcuta, Cenabastos	1.364	1.591	1.496	+
Duitama (Boyacá)	1.000	1.100	1.033	+
Ibagué, Plaza La 21	1.200	1.600	1.446	-
Ipiales (Nariño), Ipiales somos todos	1.300	1.500	1.358	-
La Ceja (Antioquia)	1.000	1.000	1.000	-
La Unión (Nariño)	1.250	1.250	1.250	-
Manizales, Centro Galerías	1.000	1.200	1.133	-
Medellín, Central Mayorista de Antioquia	1.000	1.100	1.033	-
Medellín, Plaza Minorista José María Villa	900	1.100	1.054	-
Neiva, Surabastos	1.200	1.600	1.408	+
Palmira (Valle del Cauca)	1.200	1.300	1.275	-
Pamplona (Norte de Santander)	1.136	1.364	1.250	-
Pasto, El Potrerillo	1.100	2.000	1.400	-
Pereira, La 41	1.000	1.300	1.167	+
Pereira, Mercasa	1.000	1.200	1.067	-
Popayán, Plaza de mercado del barrio Bolívar	1.400	1.500	1.438	-
Rionegro (Antioquia)	1.350	1.500	1.429	-
San Gil (Santander)	1.200	1.520	1.373	-
Socorro (Santander)	1.900	2.000	1.967	-
Sogamoso (Boyacá)	800	1.000	900	-
Tuluá (Valle del Cauca)	1.200	1.300	1.225	+
Tunja, Complejo de Servicios del Sur	700	800	750	-
Túquerres (Nariño)	1.500	1.700	1.613	-
Ubaté (Cundinamarca)	800	800	800	-
Villavicencio, CAV	500	600	538	=
Guayaba pera valluna				
Medellín, Central Mayorista de Antioquia	1.200	1.300	1.233	-

Cuadro 3. Mercados mayoristas. Precios de venta de frutas frescas (continuación)
2018 (22 al 28 de septiembre)

Productos y mercados	Pesos por kilogramo			
	Mínimo	Máximo	Medio	Tendencia
Gulupa				
Bogotá, D. C., Corabastos	1.733	2.000	1.837	-
Ibagué, Plaza La 21	1.200	1.600	1.400	-
Medellín, Central Mayorista de Antioquia	1.500	1.500	1.500	-
Neiva, Surabastos	2.160	2.400	2.320	++
Peñol (Antioquia)	700	900	823	-
Sonsón (Antioquia)	800	1.000	900	++
Higo				
Bogotá, D. C., Corabastos	5.000	6.000	5.250	+
Medellín, Central Mayorista de Antioquia	4.000	4.500	4.292	+
Sonsón (Antioquia)	3.000	3.000	3.000	+
Kiwi				
Bogotá, D. C., Corabastos	5.200	5.500	5.394	+
Bucaramanga, Centroabastos	5.500	6.000	5.881	+
Cali, Cavasa	6.000	6.500	6.208	-
Cali, Santa Helena	6.000	6.000	6.000	=
Chiquinquirá (Boyacá)	5.500	6.000	5.917	-
Cúcuta, Cenabastos	7.000	7.000	7.000	-
Duitama (Boyacá)	6.000	6.500	6.333	++
Ibagué, Plaza La 21	5.500	6.000	5.938	=
La Unión (Nariño)	5.000	5.500	5.333	-
Manizales, Centro Galerías	5.500	6.500	5.963	-
Medellín, Central Mayorista de Antioquia	5.000	5.500	5.250	=
Neiva, Surabastos	5.800	6.500	6.197	+
Pamplona (Norte de Santander)	9.000	10.000	9.500	+
Pasto, El Potrerillo	5.556	6.111	5.833	+
Pereira, La 41	5.800	6.500	6.217	+
Pereira, Mercasa	5.000	6.000	5.889	-
Popayán, Plaza de mercado del barrio Bolívar	5.800	6.000	5.913	-
San Gil (Santander)	7.000	8.000	7.333	=
Socorro (Santander)	6.000	7.000	6.667	=
Sogamoso (Boyacá)	6.000	6.500	6.317	+
Tuluá (Valle del Cauca)	6.000	6.500	6.250	+
Tunja, Complejo de Servicios del Sur	5.000	5.500	5.278	+
Villavicencio, CAV	5.500	6.000	5.671	-
Limón común				
Armenia, Mercar	2.500	2.600	2.533	-
Bogotá, D. C., Corabastos	2.000	2.286	2.085	+
Bucaramanga, Centroabastos	1.200	1.400	1.300	+
Bucaramanga, Mercados del centro	1.200	1.200	1.200	++
Cali, Cavasa	2.333	2.667	2.451	-
Cali, Santa Helena	2.000	2.500	2.306	+
Cartagena, Bazurto	1.286	1.357	1.310	+
Cartago (Valle del Cauca)	2.700	3.000	2.917	+
Cúcuta, Cenabastos	2.000	3.000	2.604	+++

Productos y mercados	Pesos por kilogramo			
	Mínimo	Máximo	Medio	Tendencia
Limón común (continuación)				
Cúcuta, La Nueva Sexta	2.083	2.500	2.434	++
Florencia (Caquetá)	2.320	2.400	2.360	-
Ibagué, Plaza La 21	1.571	1.857	1.714	-
Ipiales (Nariño), Ipiales somos todos	2.125	2.375	2.271	-
La Unión (Nariño)	1.000	1.000	1.000	=
Medellín, Central Mayorista de Antioquia	1.929	2.400	2.170	+
Medellín, Plaza Minorista José María Villa	1.400	2.000	1.800	++
Montería, Mercado del Sur	1.000	1.286	1.149	+++
Neiva, Surabastos	1.920	2.080	2.010	-
Pamplona (Norte de Santander)	2.000	3.000	2.333	++
Pasto, El Potrerillo	1.000	1.125	1.063	=
Pereira, Mercasa	2.000	3.500	2.804	++
Rionegro (Antioquia)	2.300	2.400	2.360	-
San Gil (Santander)	1.000	1.400	1.124	+
Sincelejo, Nuevo Mercado	1.071	1.143	1.095	+
Socorro (Santander)	1.120	1.200	1.147	+
Tunja, Complejo de Servicios del Sur	672	768	722	+
Valledupar, Mercabastos	1.982	2.203	2.178	+++
Valledupar, Mercado Nuevo	1.800	2.000	1.867	+++
Villavicencio, CAV	1.600	2.200	2.042	++
Limón común Ciénaga				
Barranquilla, Barranquillita	1.688	1.875	1.814	+
Santa Marta (Magdalena)	1.600	1.900	1.657	+
Valledupar, Mercado Nuevo	1.800	2.000	1.933	+++
Limón común valluno				
Buenaventura (Valle del Cauca)	3.000	3.500	3.333	-
Palmira (Valle del Cauca)	2.500	2.917	2.732	-
Tuluá (Valle del Cauca)	2.167	2.500	2.333	+
Limón mandarino				
Armenia, Mercar	1.000	1.000	1.000	-
Ibagué, Plaza La 21	750	900	788	+
La Ceja (Antioquia)	400	500	450	-
Medellín, Central Mayorista de Antioquia	600	700	608	-
Medellín, Plaza Minorista José María Villa	500	700	550	-
Peñol (Antioquia)	400	550	482	+
Pereira, Mercasa	1.000	1.200	1.050	+
Santa Bárbara (Antioquia)	200	300	238	-
Villavicencio, CAV	720	1.000	868	++
Yopal (Casanare)	650	750	700	++
Limón Tahití				
Armenia, Mercar	2.400	2.500	2.467	+
Barranquilla, Barranquillita	2.250	2.333	2.300	+

Cuadro 3. Mercados mayoristas. Precios de venta de frutas frescas (continuación)
2018 (22 al 28 de septiembre)

Productos y mercados	Pesos por kilogramo			
	Mínimo	Máximo	Medio	Tendencia
Limón Tahiti (continuación)				
Bogotá, D. C., Corabastos	2.857	3.143	2.990	+
Bucaramanga, Centroabastos	1.800	2.000	1.850	+++
Bucaramanga, Mercados del centro	1.400	1.400	1.400	+++
Cali, Cavasa	2.200	2.300	2.242	-
Cali, Santa Helena	2.000	2.300	2.133	=
Cartagena, Bazurto	1.760	1.800	1.790	++
Cartago (Valle del Cauca)	2.300	2.500	2.433	+
Cúcuta, Cenabastos	1.000	1.136	1.080	-
Duitama (Boyacá)	2.045	2.182	2.114	+
Manizales, Centro Galerías	1.400	1.700	1.542	-
Medellín, Central Mayorista de Antioquia	2.400	3.200	2.825	+++
Medellín, Plaza Minorista José María Villa	1.700	2.500	2.013	+
Neiva, Surabastos	1.600	2.000	1.824	-
Palmira (Valle del Cauca)	2.300	2.400	2.313	+
Pamplona (Norte de Santander)	1.042	1.250	1.146	-
Pasto, El Potrerillo	1.500	1.600	1.550	-
Pereira, La 41	2.000	2.500	2.342	-
Pereira, Mercasa	2.000	2.500	2.325	+
Rionegro (Antioquia)	1.500	2.450	1.969	-
San Gil (Santander)	800	1.080	902	+
Santa Bárbara (Antioquia)	800	1.400	1.150	++
Socorro (Santander)	880	960	920	-
Sogamoso (Boyacá)	2.273	2.500	2.420	+++
Tunja, Complejo de Servicios del Sur	1.682	2.182	1.949	+++
Ubaté (Cundinamarca)	2.500	2.727	2.614	+
Villavicencio, CAV	2.400	2.800	2.733	+++
Lulo				
Arauca (Arauca)	3.250	3.500	3.363	-
Armenia, Mercar	2.200	2.500	2.400	+
Barranquilla, Barranquillita	2.800	3.200	3.050	+
Barranquilla, Granabastos	3.200	3.400	3.222	+
Bogotá, D. C., Corabastos	2.400	2.800	2.586	+
Bucaramanga, Centroabastos	2.400	2.720	2.575	-
Buenaventura (Valle del Cauca)	3.000	3.000	3.000	+
Cali, Cavasa	2.300	2.500	2.398	+
Cali, Santa Helena	2.300	2.400	2.383	+
Cartagena, Bazurto	3.200	3.500	3.392	+
Cartago (Valle del Cauca)	2.400	2.500	2.467	=
Chiquinquirá (Boyacá)	2.391	2.609	2.428	-
Cúcuta, Cenabastos	3.000	3.500	3.349	-
Duitama (Boyacá)	2.609	2.739	2.652	+
Florencia (Caquetá)	2.400	2.400	2.400	++
Ibagué, Plaza La 21	2.000	2.400	2.238	+
Ipiales (Nariño), Ipiales somos todos	1.800	1.800	1.800	+
La Unión (Nariño)	1.500	1.500	1.500	=
Manizales, Centro Galerías	2.000	2.500	2.250	-
Lulo (continuación)				
Medellín, Central Mayorista de Antioquia	2.000	2.200	2.121	+
Medellín, Plaza Minorista José María Villa	2.200	2.400	2.300	-
Montería, Mercado del Sur	3.000	3.000	3.000	-
Neiva, Surabastos	2.000	2.400	2.242	-
Palmira (Valle del Cauca)	2.300	2.400	2.375	+
Pamplona (Norte de Santander)	2.000	2.000	2.000	n.d.
Pasto, El Potrerillo	1.652	1.826	1.749	+
Pereira, La 41	2.000	2.300	2.150	-
Pereira, Mercasa	2.000	2.300	2.150	+
Popayán, Plaza de mercado del barrio Bolívar	2.120	2.200	2.190	-
San Gil (Santander)	2.400	2.600	2.476	-
Santa Marta (Magdalena)	3.200	3.200	3.200	=
Sincelejo, Nuevo Mercado	2.500	2.600	2.536	-
Socorro (Santander)	2.520	2.600	2.547	=
Sogamoso (Boyacá)	2.609	2.826	2.681	=
Tuluá (Valle del Cauca)	2.300	2.400	2.363	+
Tunja, Complejo de Servicios del Sur	2.261	2.522	2.377	-
Valledupar, Mercabastos	2.800	3.200	2.956	-
Valledupar, Mercado Nuevo	2.200	2.800	2.550	+
Villavicencio, CAV	2.400	2.600	2.442	+
Yopal (Casanare)	3.000	4.000	3.525	-
Mandarina arrayana				
Bogotá, D. C., Corabastos	2.727	2.955	2.753	+
Buenaventura (Valle del Cauca)	2.000	2.000	2.000	+
Cali, Cavasa	1.800	2.000	1.879	-
Cali, Santa Helena	1.500	1.600	1.575	-
Chiquinquirá (Boyacá)	1.591	1.818	1.705	n.d.
Duitama (Boyacá)	1.955	2.000	1.977	+
Florencia (Caquetá)	1.600	1.600	1.600	=
Ibagué, Plaza La 21	1.400	1.400	1.400	+
La Unión (Nariño)	1.250	1.250	1.250	-
Neiva, Surabastos	1.591	2.045	1.742	+
Pasto, El Potrerillo	1.000	1.250	1.125	=
Popayán, Plaza de mercado del barrio Bolívar	1.360	1.520	1.400	-
San Gil (Santander)	1.280	1.400	1.320	=
Socorro (Santander)	1.200	1.280	1.227	=
Sogamoso (Boyacá)	1.955	2.091	2.028	-
Tuluá (Valle del Cauca)	1.500	1.600	1.533	=
Tunja, Complejo de Servicios del Sur	1.591	1.727	1.650	-
Ubaté (Cundinamarca)	2.000	2.000	2.000	-
Villavicencio, CAV	1.800	2.000	1.853	+
Mandarina común				
Arauca (Arauca)	2.455	2.500	2.477	=
Barranquilla, Barranquillita	1.833	1.917	1.889	-
Bucaramanga, Centroabastos	1.826	1.957	1.902	+

Cuadro 3. Mercados mayoristas. Precios de venta de frutas frescas (continuación)
2018 (22 al 28 de septiembre)

Productos y mercados	Pesos por kilogramo			
	Mínimo	Máximo	Medio	Tendencia
Mandarina común (continuación)				
Bucaramanga, Mercados del centro	1.600	1.600	1.600	=
Cartagena, Bazaruto	2.273	2.500	2.379	+
Cúcuta, Cenabastos	2.000	2.200	2.058	-
Cúcuta, La Nueva Sexta	1.600	2.000	1.867	-
Ipiales (Nariño), Ipiales somos todos	1.120	1.280	1.147	-
Montería, Mercado del Sur	920	1.200	1.003	+
San Gil (Santander)	1.600	1.680	1.627	-
Santa Bárbara (Antioquia)	800	1.100	942	-
Santa Marta (Magdalena)	1.875	2.083	1.944	-
Sincelejo, Nuevo Mercado	2.000	2.000	2.000	=
Socorro (Santander)	1.520	1.600	1.573	n.d.
Sogamoso (Boyacá)	2.045	2.273	2.239	-
Tunja, Complejo de Servicios del Sur	1.455	1.682	1.591	+
Túquerres (Nariño)	1.350	1.600	1.492	+
Valledupar, Mercabastos	1.800	2.000	1.900	=
Mandarina Oneco				
Armenia, Mercar	1.000	1.000	1.000	=
Armenia, Retiro	700	800	758	-
Cali, Cavasa	1.800	1.900	1.813	-
Cali, Santa Helena	1.500	1.750	1.625	-
Cartago (Valle del Cauca)	1.600	1.800	1.683	+
Ibagué, Plaza La 21	1.000	1.000	1.000	n.d.
Manizales, Centro Galerías	1.300	1.500	1.413	-
Medellín, Central Mayorista de Antioquia	1.300	1.500	1.415	-
Medellín, Plaza Minorista José María Villa	1.300	1.600	1.487	-
Pereira, Mercasa	1.300	1.600	1.450	-
Rionegro (Antioquia)	1.700	2.000	1.858	-
Santa Bárbara (Antioquia)	500	750	625	-
Mango común				
Manizales, Centro Galerías	2.000	2.000	2.000	n.d.
Neiva, Surabastos	1.600	1.800	1.700	-
Pereira, La 41	2.000	2.000	2.000	=
Mango de azúcar				
Barranquilla, Barranquillita	3.800	4.000	3.873	-
Medellín, Central Mayorista de Antioquia	2.400	2.400	2.400	=
Mango manzano				
Armenia, Mercar	1.400	1.600	1.489	-
Florencia (Caquetá)	1.600	1.600	1.600	-
Pereira, La 41	1.800	2.300	2.075	n.d.
Pereira, Mercasa	1.700	2.000	1.938	-
Tunja, Complejo de Servicios del Sur	1.818	2.045	1.953	-

Productos y mercados	Pesos por kilogramo			
	Mínimo	Máximo	Medio	Tendencia
Mango reina				
Armenia, Mercar	800	900	822	-
Chiquinquirá (Boyacá)	1.500	1.500	1.500	-
Ibagué, Plaza La 21	1.600	1.800	1.667	n.d.
Manizales, Centro Galerías	2.500	3.000	2.583	-
Pereira, La 41	1.700	1.800	1.750	-
Pereira, Mercasa	1.400	1.600	1.467	-
Tunja, Complejo de Servicios del Sur	1.818	1.909	1.879	-
Mango Tommy				
Armenia, Mercar	1.600	1.800	1.700	n.d.
Barranquilla, Barranquillita	3.800	4.000	3.903	-
Bogotá, D. C., Corabastos	5.909	6.818	6.364	-
Bucaramanga, Centroabastos	5.200	6.000	5.575	-
Cali, Cavasa	5.200	5.400	5.317	-
La Unión (Nariño)	4.400	4.800	4.600	+
Manizales, Centro Galerías	6.000	6.000	6.000	n.d.
Medellín, Central Mayorista de Antioquia	5.800	6.000	5.950	-
Neiva, Surabastos	4.000	4.800	4.133	-
Palmira (Valle del Cauca)	5.200	5.600	5.325	=
Pasto, El Potrerillo	4.400	4.800	4.633	=
Pereira, La 41	4.500	4.500	4.500	n.d.
Pereira, Mercasa	4.000	4.000	4.000	n.d.
Rionegro (Antioquia)	6.300	6.700	6.510	-
Villavicencio, CAV	4.800	5.600	5.142	-
Yopal (Casanare)	2.000	2.200	2.100	n.d.
Mango Yulima				
Armenia, Mercar	1.200	1.500	1.378	-
Florencia (Caquetá)	1.600	1.600	1.600	-
Medellín, Plaza Minorista José María Villa	1.500	3.200	2.117	-
Pereira, La 41	1.800	2.300	2.042	-
Pereira, Mercasa	1.400	1.800	1.571	-
Manzana nacional				
Bogotá, D. C., Corabastos	2.500	3.000	2.706	-
Medellín, Central Mayorista de Antioquia	3.500	4.000	3.750	+
Sogamoso (Boyacá)	2.182	2.500	2.333	+
Tunja, Complejo de Servicios del Sur	1.818	2.091	1.992	-
Manzana roja importada				
Arauca (Arauca)	4.650	4.750	4.700	+
Armenia, Mercar	4.684	4.842	4.743	+
Barranquilla, Barranquillita	4.737	4.842	4.807	=
Bogotá, D. C., Corabastos	4.421	4.737	4.556	+
Bucaramanga, Centroabastos	4.150	4.250	4.206	-
Buenaventura (Valle del Cauca)	4.737	5.263	5.000	+
Cali, Cavasa	4.474	4.737	4.600	-
Cali, Santa Helena	4.211	4.737	4.474	+

BOLETÍN SEMANAL PRECIOS MAYORISTAS

Cuadro 3. Mercados mayoristas. Precios de venta de frutas frescas (continuación)
2018 (22 al 28 de septiembre)

Productos y mercados	Pesos por kilogramo				Tendencia	Productos y mercados	Pesos por kilogramo				Tendencia
	Mínimo	Máximo	Medio				Mínimo	Máximo	Medio		
Manzana roja importada (continuación)						Manzana royal gala importada (continuación)					
Cartagena, Bazurto	4.526	4.632	4.602	=		Manizales, Centro Galerías	4.737	5.000	4.803	+	
Cartago (Valle del Cauca)	4.368	4.632	4.500	+		Medellín, Central Mayorista de Antioquia	4.211	4.474	4.342	=	
Chiquinquirá (Boyacá)	4.737	5.263	5.061	-		Montería, Mercado del Sur	4.211	4.474	4.325	+	
Cúcuta, Cenabastos	4.500	4.750	4.583	+		Neiva, Surabastos	4.737	5.000	4.851	+	
Duitama (Boyacá)	4.737	4.737	4.737	-		Palmira (Valle del Cauca)	4.474	4.737	4.605	-	
Florencia (Caquetá)	4.895	4.895	4.895	-		Pamplona (Norte de Santander)	4.750	5.000	4.875	=	
Ibagué, Plaza La 21	4.474	4.737	4.572	+		Pasto, El Potrerillo	4.737	5.000	4.825	=	
Ipiales (Nariño), Ipiales somos todos	4.368	4.474	4.439	+		Pereira, La 41	4.474	5.000	4.632	+	
La Unión (Nariño)	4.737	4.737	4.737	-		Pereira, Mercasa	4.421	4.474	4.456	+	
Manizales, Centro Galerías	4.316	5.000	4.737	-		Popayán, Plaza de mercado del barrio Bolívar	4.632	5.000	4.855	=	
Medellín, Central Mayorista de Antioquia	4.211	4.474	4.320	+		Rionegro (Antioquia)	4.474	4.737	4.651	+	
Montería, Mercado del Sur	4.474	4.474	4.474	=		San Gil (Santander)	4.900	5.100	5.033	+	
Neiva, Surabastos	4.737	4.842	4.817	+		Socorro (Santander)	4.900	5.000	4.967	+	
Palmira (Valle del Cauca)	4.474	4.737	4.605	+		Sogamoso (Boyacá)	5.158	5.263	5.228	+	
Pamplona (Norte de Santander)	5.000	5.000	5.000	+		Tuluá (Valle del Cauca)	4.737	4.895	4.816	-	
Pasto, El Potrerillo	4.474	4.737	4.605	=		Tunja, Complejo de Servicios del Sur	4.632	4.895	4.766	-	
Pereira, La 41	4.474	4.632	4.500	+		Túquerres (Nariño)	4.474	4.737	4.557	+	
Pereira, Mercasa	4.421	4.474	4.456	+		Ubaté (Cundinamarca)	4.750	5.000	4.875	+	
Popayán, Plaza de mercado del barrio Bolívar	4.421	4.632	4.474	=		Valledupar, Mercado Nuevo	4.400	4.500	4.450	=	
Rionegro (Antioquia)	4.474	4.737	4.643	+		Villavicencio, CAV	4.737	4.737	4.737	+	
San Gil (Santander)	5.000	5.250	5.117	+		Manzana verde importada					
Santa Marta (Magdalena)	4.500	4.500	4.500	+		Arauca (Arauca)	6.267	6.333	6.300	=	
Sincelejo, Nuevo Mercado	4.500	4.500	4.500	=		Armenia, Mercar	5.000	5.158	5.058	+	
Socorro (Santander)	5.000	5.250	5.083	+		Barranquilla, Barranquillita	4.947	5.105	5.018	-	
Sogamoso (Boyacá)	5.158	5.263	5.228	+		Bogotá, D. C., Corabastos	4.737	5.000	4.925	-	
Tuluá (Valle del Cauca)	4.737	4.947	4.842	=		Bucaramanga, Centroabastos	4.400	4.500	4.463	-	
Tunja, Complejo de Servicios del Sur	4.474	5.000	4.713	-		Buenaventura (Valle del Cauca)	4.737	5.263	5.000	+	
Túquerres (Nariño)	4.474	4.737	4.557	+		Cali, Cavasa	4.474	4.737	4.605	-	
Valledupar, Mercado Nuevo	4.421	4.737	4.579	=		Cali, Santa Helena	4.211	4.737	4.561	+	
Villavicencio, CAV	4.474	4.737	4.638	=		Cartagena, Bazurto	4.842	5.000	4.947	=	
Yopal (Casanare)	4.211	4.474	4.342	-		Cartago (Valle del Cauca)	4.474	4.737	4.632	+	
Manzana royal gala importada						Chiquinquirá (Boyacá)	5.789	6.316	5.877	+	
Arauca (Arauca)	6.200	6.333	6.267	+		Cúcuta, Cenabastos	4.500	5.000	4.813	+	
Armenia, Mercar	4.684	4.842	4.743	+		Duitama (Boyacá)	5.000	5.263	5.175	+	
Bogotá, D. C., Corabastos	4.474	4.947	4.727	+		Florencia (Caquetá)	5.263	5.263	5.263	=	
Bucaramanga, Centroabastos	4.000	4.250	4.156	+		Ibagué, Plaza La 21	4.737	5.263	4.956	+	
Cali, Cavasa	4.474	4.737	4.611	+		Ipiales (Nariño), Ipiales somos todos	4.368	4.474	4.439	+	
Cali, Santa Helena	4.474	4.737	4.693	-		La Ceja (Antioquia)	4.474	4.737	4.596	+	
Cartago (Valle del Cauca)	4.421	4.737	4.553	+		La Unión (Nariño)	4.737	5.000	4.803	-	
Chiquinquirá (Boyacá)	5.105	5.789	5.307	-		Manizales, Centro Galerías	4.737	5.263	4.967	+	
Cúcuta, Cenabastos	4.500	4.750	4.708	+		Medellín, Central Mayorista de Antioquia	4.474	4.737	4.583	+	
Duitama (Boyacá)	5.000	5.158	5.105	+		Montería, Mercado del Sur	4.474	4.474	4.474	=	
Florencia (Caquetá)	5.053	5.158	5.105	+		Neiva, Surabastos	5.211	5.789	5.364	+	
Ibagué, Plaza La 21	4.474	4.737	4.693	-		Palmira (Valle del Cauca)	4.474	4.737	4.605	=	
Ipiales (Nariño), Ipiales somos todos	4.368	4.474	4.439	+		Pamplona (Norte de Santander)	5.000	5.000	5.000	=	
La Ceja (Antioquia)	4.632	4.737	4.684	+		Pasto, El Potrerillo	4.737	5.000	4.825	=	

Cuadro 3. Mercados mayoristas. Precios de venta de frutas frescas (continuación)
2018 (22 al 28 de septiembre)

Productos y mercados	Pesos por kilogramo			
	Mínimo	Máximo	Medio	Tendencia
Manzana verde importada (continuación)				
Pereira, La 41	4.474	4.737	4.614	+
Pereira, Mercasa	4.421	5.000	4.645	+
Popayán, Plaza de mercado del barrio Bolívar	4.632	5.000	4.763	-
Rionegro (Antioquia)	4.474	5.000	4.806	+
San Gil (Santander)	5.000	5.250	5.117	+
Santa Marta (Magdalena)	4.500	4.500	4.500	+
Sincedejo, Nuevo Mercado	4.500	4.500	4.500	=
Socorro (Santander)	5.000	5.250	5.083	+
Sogamoso (Boyacá)	5.526	5.789	5.702	+
Tuluá (Valle del Cauca)	4.842	5.000	4.921	=
Tunja, Complejo de Servicios del Sur	4.737	5.000	4.855	+
Túquerres (Nariño)	4.474	4.737	4.596	+
Ubaté (Cundinamarca)	5.250	5.250	5.250	+
Valledupar, Mercado Nuevo	4.632	4.737	4.684	=
Villavicencio, CAV	4.737	5.263	4.967	+
Yopal (Casanare)	4.211	4.211	4.211	-
Maracuyá				
Arauca (Arauca)	2.500	2.500	2.500	=
Armenia, Mercar	1.900	2.300	2.044	++
Bogotá, D. C., Corabastos	2.600	3.400	2.943	++
Bucaramanga, Centroabastos	2.800	3.333	3.042	+
Buenaventura (Valle del Cauca)	2.400	2.600	2.500	-
Cali, Cavasa	2.000	2.300	2.165	-
Cali, Santa Helena	2.000	2.200	2.050	-
Cartago (Valle del Cauca)	2.000	2.200	2.100	+
Chiquinquirá (Boyacá)	2.800	3.200	3.000	++
Cúcuta, Cenabastos	3.000	3.500	3.052	+
Duitama (Boyacá)	2.800	3.000	2.867	-
Ibagué, Plaza La 21	2.240	2.560	2.460	+
La Ceja (Antioquia)	2.000	2.200	2.100	+
Manizales, Centro Galerías	1.800	2.000	1.875	-
Medellín, Plaza Minorista José María Villa	2.000	2.200	2.142	+
Montería, Mercado del Sur	1.800	2.500	2.100	+
Palmira (Valle del Cauca)	2.000	2.200	2.125	+
Pamplona (Norte de Santander)	3.000	3.000	3.000	=
Pasto, El Potrerillo	2.000	2.333	2.200	-
Pereira, La 41	2.000	2.500	2.250	+
Pereira, Mercasa	2.000	2.400	2.083	-
Popayán, Plaza de mercado del barrio Bolívar	1.700	2.000	1.888	-
Rionegro (Antioquia)	2.100	2.500	2.340	-
San Gil (Santander)	2.000	2.400	2.173	+
Santa Bárbara (Antioquia)	900	1.000	950	+
Socorro (Santander)	1.760	2.160	1.987	+
Sogamoso (Boyacá)	2.800	3.000	2.942	++
Sonsón (Antioquia)	1.200	1.300	1.250	-
Tuluá (Valle del Cauca)	2.000	2.200	2.050	-
Maracuyá antioqueño				
Medellín, Central Mayorista de Antioquia	1.600	2.000	1.810	+
Montería, Mercado del Sur	2.000	2.200	2.050	-
Sincedejo, Nuevo Mercado	2.000	2.200	2.111	-
Maracuyá huilense				
Florencia (Caquetá)	2.080	2.240	2.160	+
Neiva, Surabastos	2.000	2.400	2.178	=
Maracuyá santandereano				
Barranquilla, Barranquillita	3.000	3.333	3.150	+
Barranquilla, Granabastos	3.200	3.200	3.200	++
Cartagena, Bazurto	2.400	2.500	2.463	+
Santa Marta (Magdalena)	3.133	3.733	3.467	++
Valledupar, Mercabastos	3.000	3.333	3.296	+++
Maracuyá valluno				
Barranquilla, Barranquillita	2.800	3.600	3.100	+
Barranquilla, Granabastos	2.800	3.200	3.056	++
Cartagena, Bazurto	3.500	3.600	3.525	=
Medellín, Central Mayorista de Antioquia	2.800	3.000	2.886	+
Melón Cantalup				
Arauca (Arauca)	3.300	3.500	3.400	=
Armenia, Mercar	3.000	3.200	3.089	+
Barranquilla, Barranquillita	1.800	2.000	1.892	++
Bogotá, D. C., Corabastos	1.800	2.400	2.153	+
Bucaramanga, Centroabastos	1.800	2.200	2.000	-
Cali, Cavasa	1.600	1.700	1.638	-
Cali, Santa Helena	1.700	1.700	1.700	=
Cartago (Valle del Cauca)	1.800	2.000	1.867	-
Chiquinquirá (Boyacá)	1.818	2.500	2.083	+
Cúcuta, Cenabastos	1.300	1.800	1.583	-
Duitama (Boyacá)	1.364	1.591	1.439	-
Ibagué, Plaza La 21	1.600	1.800	1.700	+
Manizales, Centro Galerías	2.000	2.500	2.200	-
Medellín, Central Mayorista de Antioquia	2.000	2.300	2.100	n.d.
Montería, Mercado del Sur	2.500	2.500	2.500	+
Neiva, Surabastos	1.500	2.000	1.858	-
Palmira (Valle del Cauca)	1.600	1.700	1.663	-
Pamplona (Norte de Santander)	1.500	2.000	1.667	-
Pasto, El Potrerillo	2.000	2.200	2.100	-

BOLETÍN SEMANAL PRECIOS MAYORISTAS

Cuadro 3. Mercados mayoristas. Precios de venta de frutas frescas (continuación)
2018 (22 al 28 de septiembre)

Productos y mercados	Pesos por kilogramo			
	Mínimo	Máximo	Medio	Tendencia
Melón Cantalup (continuación)				
Pereira, Mercasa	1.800	2.300	2.008	-
San Gil (Santander)	1.920	2.080	2.000	-
Socorro (Santander)	2.000	2.080	2.027	+
Sogamoso (Boyacá)	2.400	2.800	2.550	-
Tunja, Complejo de Servicios del Sur	1.682	1.818	1.742	-
Valledupar, Mercado Nuevo	1.500	1.800	1.622	-
Villavicencio, CAV	2.500	3.200	2.838	-
Mora de Castilla				
Arauca (Arauca)	3.000	3.000	3.000	=
Armenia, Mercar	3.200	3.400	3.267	+++
Barranquilla, Barranquillita	2.400	3.400	2.887	+
Barranquilla, Granabastos	2.080	3.600	2.832	+
Bogotá, D. C., Corabastos	2.308	2.769	2.456	-
Bucaramanga, Centroabastos	1.760	2.000	1.880	-
Buenaventura (Valle del Cauca)	3.000	3.600	3.267	+
Cali, Cavasa	1.760	2.000	1.948	+
Cali, Santa Helena	1.760	2.000	1.893	+
Cartagena, Bazurto	2.400	2.640	2.540	-
Cartago (Valle del Cauca)	2.400	2.800	2.533	=
Chiquinquirá (Boyacá)	1.800	2.000	1.933	-
Cúcuta, Cenabastos	1.500	2.000	1.698	-
Duitama (Boyacá)	1.600	1.700	1.667	+
Ibagué, Plaza La 21	2.200	2.800	2.475	-
Ipiales (Nariño), Ipiales somos todos	1.125	1.250	1.240	++
La Unión (Nariño)	1.120	1.280	1.200	-
Manizales, Centro Galerías	2.500	3.000	2.800	+
Marinilla (Antioquia)	1.700	2.400	2.038	-
Medellín, Central Mayorista de Antioquia	1.500	3.000	2.005	++
Montería, Mercado del Sur	2.000	2.500	2.250	-
Neiva, Surabastos	960	1.600	1.253	+
Palmira (Valle del Cauca)	2.000	2.080	2.010	-
Pamplona (Norte de Santander)	1.120	1.760	1.440	+
Pasto, El Potrerillo	1.500	1.875	1.677	-
Pereira, La 41	1.800	2.400	2.067	++
Pereira, Mercasa	2.000	2.600	2.356	+++
Popayán, Plaza de mercado del barrio Bolívar	1.200	2.000	1.560	++
Rionegro (Antioquia)	2.200	2.600	2.442	+
San Gil (Santander)	1.800	2.100	1.900	-
San Vicente (Antioquia)	1.800	2.000	1.888	+
Santa Marta (Magdalena)	2.400	2.640	2.504	+
Sincelejo, Nuevo Mercado	2.600	3.600	3.061	++
Socorro (Santander)	1.700	1.800	1.733	-
Sogamoso (Boyacá)	1.600	2.000	1.775	++
Tuluá (Valle del Cauca)	2.160	2.400	2.280	+
Tunja, Complejo de Servicios del Sur	2.000	2.600	2.411	++
Ubaté (Cundinamarca)	3.000	3.000	3.000	++
Valledupar, Mercabastos	2.080	2.400	2.307	+
Mora de Castilla (continuación)				
Villavicencio, CAV	2.167	2.833	2.488	-
Yopal (Casanare)	3.750	4.125	3.938	-
Naranja común				
Arauca (Arauca)	1.043	1.043	1.043	-
Bucaramanga, Mercados del centro	240	240	240	=
Cartagena, Bazurto	920	980	958	+
Chiquinquirá (Boyacá)	333	417	389	-
Cúcuta, Cenabastos	567	833	696	-
Cúcuta, La Nueva Sexta	500	733	644	-
Ibagué, Plaza La 21	480	528	492	++
Montería, Mercado del Sur	800	800	800	+
Neiva, Surabastos	368	400	397	-
Pamplona (Norte de Santander)	400	500	473	-
San Gil (Santander)	440	520	482	-
Santa Bárbara (Antioquia)	250	400	331	-
Socorro (Santander)	440	480	467	-
Sonsón (Antioquia)	300	300	300	=
Tunja, Complejo de Servicios del Sur	667	767	705	-
Ubaté (Cundinamarca)	720	720	720	-
Valledupar, Mercado Nuevo	600	640	620	-
Naranja Sweet				
Armenia, Mercar	560	600	584	-
Armenia, Retiro	480	520	507	+
Bogotá, D. C., Corabastos	1.000	1.250	1.090	-
Cali, Cavasa	900	960	931	-
Cali, Santa Helena	840	940	890	-
Cartago (Valle del Cauca)	800	900	833	-
Ibagué, Plaza La 21	700	1.000	850	-
Neiva, Surabastos	750	950	838	-
Pasto, El Potrerillo	900	1.000	950	=
Pereira, La 41	900	1.000	975	-
Pereira, Mercasa	600	1.000	775	+
Popayán, Plaza de mercado del barrio Bolívar	760	800	775	-
Tuluá (Valle del Cauca)	900	1.000	950	-
Naranja Valencia				
Armenia, Mercar	480	520	504	+
Armenia, Retiro	360	400	373	=
Barranquilla, Barranquillita	1.040	1.080	1.050	=
Bogotá, D. C., Corabastos	1.000	1.250	1.085	-
Bucaramanga, Centroabastos	560	600	580	-
Bucaramanga, Mercados del centro	560	600	573	-
Buenaventura (Valle del Cauca)	1.200	1.300	1.253	=
Cartagena, Bazurto	1.050	1.080	1.073	=
Cartago (Valle del Cauca)	660	740	700	-
Cúcuta, Cenabastos	800	1.000	913	-
Duitama (Boyacá)	1.260	1.320	1.293	+

Cuadro 3. Mercados mayoristas. Precios de venta de frutas frescas (continuación)
2018 (22 al 28 de septiembre)

Productos y mercados	Pesos por kilogramo			
	Mínimo	Máximo	Medio	Tendencia
Naranja Valencia (continuación)				
Florencia (Caquetá)	800	840	820	-
Ipiales (Nariño), Ipiales somos todos	750	800	790	-
La Ceja (Antioquia)	1.000	1.200	1.050	+
Manizales, Centro Galerías	700	900	783	=
Medellín, Central Mayorista de Antioquia	900	1.100	1.017	-
Medellín, Plaza Minorista José María Villa	900	1.100	977	-
Montería, Mercado del Sur	800	900	820	-
Pasto, El Potrerillo	900	1.000	950	=
Pereira, Mercasa	600	800	733	+
Rionegro (Antioquia)	1.200	1.300	1.268	-
Santa Marta (Magdalena)	960	1.120	1.050	-
Sincelejo, Nuevo Mercado	840	900	880	-
Sogamoso (Boyacá)	1.200	1.300	1.235	-
Tunja, Complejo de Servicios del Sur	880	960	914	-
Túquerres (Nariño)	875	900	879	-
Valledupar, Mercado Nuevo	800	880	827	-
Villavicencio, CAV	800	1.000	909	-
Yopal (Casanare)	900	960	930	++

Papaya hawaiana

Medellín, Central Mayorista de Antioquia	1.964	2.143	2.083	-
--	-------	-------	-------	---

Papaya Maradol

Arauca (Arauca)	2.000	2.000	2.000	=
Armenia, Mercar	1.200	1.400	1.278	+
Bogotá, D. C., Corabastos	1.944	2.222	2.085	-
Bucaramanga, Centroabastos	1.600	1.700	1.650	-
Buenaventura (Valle del Cauca)	1.800	2.000	1.967	+
Cali, Cavasa	1.800	2.000	1.967	-
Cali, Santa Helena	1.500	1.600	1.533	-
Cartagena, Bazaruto	1.750	1.875	1.865	-
Cartago (Valle del Cauca)	1.800	2.200	2.033	-
Chiquinquirá (Boyacá)	1.556	1.778	1.667	-
Cúcuta, Cenabastos	1.200	1.600	1.438	-
Duitama (Boyacá)	1.667	1.833	1.750	+
Ibagué, Plaza La 21	1.200	1.500	1.358	-
Ipiales (Nariño), Ipiales somos todos	2.500	2.800	2.631	+
La Ceja (Antioquia)	2.600	2.700	2.650	-
La Unión (Nariño)	2.000	2.000	2.000	=
Manizales, Centro Galerías	1.800	2.000	1.938	-
Medellín, Central Mayorista de Antioquia	2.700	2.900	2.767	-
Medellín, Plaza Minorista José María Villa	1.100	1.200	1.154	-
Neiva, Surabastos	1.400	1.600	1.528	+
Palmira (Valle del Cauca)	2.000	2.000	2.000	+
Pamplona (Norte de Santander)	1.500	2.000	1.825	-

Productos y mercados	Pesos por kilogramo			
	Mínimo	Máximo	Medio	Tendencia
Papaya Maradol (continuación)				
Pasto, El Potrerillo	2.000	2.200	2.100	-
Pereira, La 41	1.800	2.000	1.875	-
Pereira, Mercasa	1.500	2.000	1.819	-
Popayán, Plaza de mercado del barrio Bolívar	1.600	1.700	1.625	+
Rionegro (Antioquia)	3.000	3.200	3.063	-
San Gil (Santander)	1.250	1.400	1.317	-
Socorro (Santander)	880	960	907	-
Sogamoso (Boyacá)	1.556	1.667	1.611	-
Tuluá (Valle del Cauca)	1.400	1.600	1.500	-
Tunja, Complejo de Servicios del Sur	1.500	1.667	1.583	-
Ubaté (Cundinamarca)	833	833	833	-
Valledupar, Mercado Nuevo	1.000	1.200	1.083	-
Villavicencio, CAV	1.250	1.500	1.331	-

Papaya melona

Medellín, Central Mayorista de Antioquia	1.200	1.300	1.225	=
--	-------	-------	-------	---

Papaya redonda

Medellín, Central Mayorista de Antioquia	1.200	1.300	1.225	=
--	-------	-------	-------	---

Papaya tainung

Barranquilla, Barranquillita	1.300	1.600	1.450	-
Bogotá, D. C., Corabastos	2.700	3.000	2.814	-
Cartagena, Bazaruto	1.200	1.500	1.375	=
Florencia (Caquetá)	1.100	1.200	1.150	+
Medellín, Central Mayorista de Antioquia	1.500	1.500	1.500	-
Medellín, Plaza Minorista José María Villa	1.100	1.200	1.154	-
Montería, Mercado del Sur	960	1.000	965	+
Santa Marta (Magdalena)	1.500	1.500	1.500	n.d.
Sincelejo, Nuevo Mercado	833	1.000	878	-
Villavicencio, CAV	1.250	1.500	1.435	-

Patilla

Armenia, Mercar	800	900	844	-
Barranquilla, Barranquillita	1.100	1.150	1.117	=
Bogotá, D. C., Corabastos	800	900	881	-
Bucaramanga, Centroabastos	1.000	1.200	1.038	-
Cali, Cavasa	1.200	1.200	1.200	-
Cali, Santa Helena	1.100	1.300	1.233	-
Cartagena, Bazaruto	800	900	825	=
Cartago (Valle del Cauca)	1.000	1.200	1.083	-
Cúcuta, Cenabastos	1.000	1.200	1.078	-
Medellín, Plaza Minorista José María Villa	900	1.000	967	=
Montería, Mercado del Sur	900	1.000	933	-

Cuadro 3. Mercados mayoristas. Precios de venta de frutas frescas (continuación)
2018 (22 al 28 de septiembre)

Productos y mercados	Pesos por kilogramo				Tendencia	Productos y mercados	Pesos por kilogramo				Tendencia
	Mínimo	Máximo	Medio				Mínimo	Máximo	Medio		
Patilla (continuación)						Pera importada (continuación)					
Palmira (Valle del Cauca)	1.200	1.300	1.275	-		Sincelejo, Nuevo Mercado	4.250	4.500	4.333	-	
Pasto, El Potrerillo	1.100	1.400	1.289	-		Socorro (Santander)	4.750	4.850	4.783	=	
Pereira, La 41	1.000	1.100	1.025	-		Sogamoso (Boyacá)	4.737	5.000	4.921	+	
Popayán, Plaza de mercado del barrio Bolívar	1.200	1.300	1.250	+		Tuluá (Valle del Cauca)	4.737	5.000	4.868	+	
Rionegro (Antioquia)	900	1.000	974	+		Tunja, Complejo de Servicios del Sur	4.474	4.842	4.717	-	
San Gil (Santander)	1.000	1.100	1.033	=		Valledupar, Mercado Nuevo	4.200	4.700	4.467	+	
Santa Marta (Magdalena)	1.400	1.400	1.400	n.d.		Villavicencio, CAV	4.250	4.500	4.406	-	
Sincelejo, Nuevo Mercado	700	900	800	-		Yopal (Casanare)	5.500	5.600	5.550	+	
Socorro (Santander)	1.000	1.100	1.033	=		Pera nacional					
Tuluá (Valle del Cauca)	1.200	1.300	1.250	-		Bogotá, D. C., Corabastos	3.261	3.826	3.546	+	
Tunja, Complejo de Servicios del Sur	640	700	658	n.d.		Chiquinquirá (Boyacá)	3.261	3.696	3.478	+	
Valledupar, Mercado Nuevo	850	1.000	908	-		San Gil (Santander)	2.800	2.880	2.827	=	
Patilla baby						Tunja, Complejo de Servicios del Sur	2.261	2.957	2.501	-	
Bogotá, D. C., Corabastos	1.600	2.000	1.767	-		Piña gold					
Bucaramanga, Centroabastos	2.500	2.500	2.500	=		Armenia, Mercar	1.200	1.300	1.222	-	
Medellín, Central Mayorista de Antioquia	1.600	1.900	1.692	-		Bogotá, D. C., Corabastos	1.545	1.818	1.624	-	
Pera importada						Bucaramanga, Centroabastos	1.500	1.500	1.500	+	
Armenia, Mercar	4.750	4.900	4.806	+		Buenaventura (Valle del Cauca)	2.000	2.000	2.000	+	
Bogotá, D. C., Corabastos	4.300	4.700	4.497	+		Cali, Cavasa	1.500	1.600	1.535	-	
Bucaramanga, Centroabastos	4.100	4.250	4.213	+		Cali, Santa Helena	1.600	1.700	1.650	-	
Buenaventura (Valle del Cauca)	5.000	5.263	5.132	+		Cartagena, Bazurto	2.000	2.100	2.056	-	
Cali, Cavasa	4.474	4.737	4.583	-		Cartago (Valle del Cauca)	1.700	2.000	1.850	-	
Cali, Santa Helena	4.737	4.737	4.737	+		Chiquinquirá (Boyacá)	1.818	2.000	1.848	-	
Cartagena, Bazurto	4.579	4.737	4.696	-		Cúcuta, Cenabastos	1.500	1.800	1.595	+	
Cartago (Valle del Cauca)	4.474	4.737	4.671	+		Duitama (Boyacá)	1.545	1.545	1.545	-	
Chiquinquirá (Boyacá)	4.737	5.789	5.219	+		Ibagué, Plaza La 21	1.300	1.600	1.475	-	
Cúcuta, Cenabastos	4.500	5.000	4.750	++		Ipiales (Nariño), Ipiales somos todos	1.667	1.917	1.829	-	
Duitama (Boyacá)	4.474	4.737	4.596	-		La Unión (Nariño)	2.000	2.000	2.000	-	
Florencia (Caquetá)	4.947	5.053	5.000	+		Manizales, Centro Galerías	1.400	1.800	1.617	-	
Ibagué, Plaza La 21	4.737	5.000	4.825	+		Medellín, Central Mayorista de Antioquia	1.200	1.600	1.405	-	
Ipiales (Nariño), Ipiales somos todos	4.474	4.632	4.553	+		Medellín, Plaza Minorista José María Villa	1.000	2.000	1.533	-	
La Unión (Nariño)	4.737	5.000	4.803	+		Montería, Mercado del Sur	1.200	1.300	1.225	+	
Manizales, Centro Galerías	4.500	5.000	4.631	+		Neiva, Surabastos	1.400	1.600	1.496	-	
Medellín, Central Mayorista de Antioquia	4.211	4.737	4.397	+		Palmira (Valle del Cauca)	1.500	1.600	1.575	+	
Montería, Mercado del Sur	4.211	4.737	4.430	+		Pasto, El Potrerillo	1.300	1.500	1.367	-	
Neiva, Surabastos	5.000	5.444	5.258	+		Pereira, La 41	1.600	1.800	1.683	-	
Palmira (Valle del Cauca)	4.474	4.737	4.605	=		Pereira, Mercasa	1.600	1.800	1.700	-	
Pamplona (Norte de Santander)	5.000	5.000	5.000	+		Rionegro (Antioquia)	1.700	1.900	1.777	-	
Pasto, El Potrerillo	4.737	5.000	4.778	-		Santa Marta (Magdalena)	1.700	2.200	1.950	+	
Pereira, La 41	4.500	4.900	4.692	+		Sogamoso (Boyacá)	1.455	1.636	1.561	+	
Pereira, Mercasa	4.500	4.800	4.742	+		Tuluá (Valle del Cauca)	1.500	1.600	1.550	-	
Popayán, Plaza de mercado del barrio Bolívar	4.474	4.737	4.691	+		Tunja, Complejo de Servicios del Sur	2.000	2.273	2.101	-	
Rionegro (Antioquia)	4.211	4.579	4.412	+		Ubaté (Cundinamarca)	1.545	1.636	1.591	-	
San Gil (Santander)	4.750	5.000	4.867	+		Piña manzana					
Santa Marta (Magdalena)	4.611	4.611	4.611	=		Cali, Cavasa	700	800	771	+	

Cuadro 3. Mercados mayoristas. Precios de venta de frutas frescas (continuación)
2018 (22 al 28 de septiembre)

Productos y mercados	Pesos por kilogramo			
	Mínimo	Máximo	Medio	Tendencia
Piña manzana (continuación)				
Cali, Santa Helena	1.300	1.400	1.317	-
La Ceja (Antioquia)	1.250	1.250	1.250	+
Manizales, Centro Galerías	1.000	1.100	1.050	-
Medellín, Central Mayorista de Antioquia	1.200	1.300	1.267	+++
Pasto, El Potrerillo	1.250	1.450	1.367	-
Pereira, La 41	1.300	1.300	1.300	-
Pereira, Mercasa	1.200	1.400	1.350	+
Popayán, Plaza de mercado del barrio Bolívar	750	800	767	+
Rionegro (Antioquia)	950	1.150	1.061	-
Piña perolera				
Barranquilla, Barranquillita	1.120	1.160	1.130	-
Barranquilla, Granabastos	1.120	1.200	1.193	=
Bogotá, D. C., Corabastos	750	813	781	-
Bucaramanga, Centroabastos	733	767	750	+
Cartagena, Bazaruto	1.280	1.400	1.350	+
Chiquinquirá (Boyacá)	833	1.000	925	+
Cúcuta, Cenabastos	867	1.000	969	-
Cúcuta, La Nueva Sexta	800	875	838	+
Duitama (Boyacá)	933	1.000	956	-
Florencia (Cauquetá)	1.250	1.250	1.250	=
Medellín, Central Mayorista de Antioquia	1.100	1.100	1.100	+
Montería, Mercado del Sur	800	800	800	-
Neiva, Surabastos	1.250	1.250	1.250	=
Pamplona (Norte de Santander)	900	1.000	961	-
San Gil (Santander)	767	933	859	-
Santa Marta (Magdalena)	1.280	1.400	1.353	+
Sincedejo, Nuevo Mercado	1.000	1.000	1.000	=
Socorro (Santander)	767	833	800	-
Sogamoso (Boyacá)	833	1.000	922	+
Tunja, Complejo de Servicios del Sur	900	1.000	950	-
Valledupar, Mercabastos	1.080	1.200	1.180	-
Pitahaya				
Arauca (Arauca)	5.700	6.000	5.850	=
Bogotá, D. C., Corabastos	4.500	5.500	5.069	-
Bucaramanga, Centroabastos	4.000	4.000	4.000	=
Cúcuta, Cenabastos	5.000	6.000	5.667	-
Medellín, Central Mayorista de Antioquia	4.300	5.500	4.875	-
Neiva, Surabastos	5.000	6.000	5.653	+
Sogamoso (Boyacá)	4.000	5.000	4.333	+
Tunja, Complejo de Servicios del Sur	3.200	3.400	3.300	-
Villavicencio, CAV	6.000	7.000	6.167	-
Tangelo				
Bogotá, D. C., Corabastos	2.000	2.200	2.112	-

Productos y mercados	Pesos por kilogramo			
	Mínimo	Máximo	Medio	Tendencia
Tangelo (continuación)				
Bucaramanga, Centroabastos	1.400	1.600	1.525	-
Cartago (Valle del Cauca)	2.000	2.400	2.233	-
Manizales, Centro Galerías	1.600	2.000	1.800	-
Medellín, Central Mayorista de Antioquia	2.300	2.500	2.430	-
Pereira, Mercasa	1.500	2.000	1.658	-
Rionegro (Antioquia)	2.200	2.500	2.360	-
Tunja, Complejo de Servicios del Sur	1.800	1.920	1.880	-
Ubaté (Cundinamarca)	3.000	3.000	3.000	+
Villavicencio, CAV	1.600	1.920	1.797	+
Tomate de árbol				
Arauca (Arauca)	2.682	2.818	2.727	-
Armenia, Mercar	1.880	1.920	1.902	+
Barranquilla, Barranquillita	1.800	1.900	1.842	-
Barranquilla, Granabastos	1.900	2.100	1.992	-
Bogotá, D. C., Corabastos	2.000	2.400	2.257	-
Bucaramanga, Centroabastos	1.800	1.880	1.830	+
Buenaventura (Valle del Cauca)	1.800	2.000	1.933	=
Cali, Cavasa	1.600	1.800	1.675	+
Cali, Santa Helena	1.800	2.000	1.850	+
Cartagena, Bazaruto	2.000	2.200	2.078	+
Cartago (Valle del Cauca)	1.700	2.000	1.833	=
Chiquinquirá (Boyacá)	1.957	2.174	2.038	-
Cúcuta, Cenabastos	2.600	2.800	2.700	+
Duitama (Boyacá)	2.391	2.609	2.536	+
El Santuario (Antioquia)	1.100	1.250	1.188	=
Florencia (Cauquetá)	2.400	2.400	2.400	-
Ibagué, Plaza La 21	2.000	2.400	2.163	-
Ipiales (Nariño), Ipiales somos todos	1.333	1.500	1.389	-
La Ceja (Antioquia)	1.500	1.700	1.592	+
La Unión (Antioquia)	1.000	1.100	1.050	-
La Unión (Nariño)	1.667	1.667	1.667	+++
Manizales, Centro Galerías	1.600	1.680	1.620	++
Marinilla (Antioquia)	1.000	1.200	1.071	-
Medellín, Central Mayorista de Antioquia	1.500	1.700	1.650	+
Medellín, Plaza Minorista José María Villa	1.300	1.600	1.475	-
Montería, Mercado del Sur	1.400	1.800	1.657	-
Neiva, Surabastos	2.000	2.400	2.208	-
Palmira (Valle del Cauca)	1.600	1.800	1.675	-
Pamplona (Norte de Santander)	1.875	2.083	2.060	-
Pasto, El Potrerillo	1.400	1.600	1.544	-
Peñol (Antioquia)	1.000	1.250	1.123	+
Pereira, La 41	1.600	1.900	1.788	-
Pereira, Mercasa	1.500	2.000	1.738	++
Popayán, Plaza de mercado del barrio Bolívar	1.280	1.440	1.350	-
Rionegro (Antioquia)	1.200	1.400	1.248	-

BOLETÍN SEMANAL PRECIOS MAYORISTAS

Cuadro 3. Mercados mayoristas. Precios de venta de frutas frescas (continuación)
2018 (22 al 28 de septiembre)

Productos y mercados	Pesos por kilogramo			
	Mínimo	Máximo	Medio	Tendencia
Tomate de árbol (continuación)				
San Gil (Santander)	2.400	2.600	2.471	-
San Vicente (Antioquia)	1.300	1.400	1.355	+
Santa Marta (Magdalena)	2.120	2.320	2.224	-
Sincelejo, Nuevo Mercado	1.720	1.840	1.796	-
Socorro (Santander)	2.480	2.680	2.573	-
Sogamoso (Boyacá)	2.522	2.609	2.580	+
Sonsón (Antioquia)	1.000	1.100	1.050	=
Tuluá (Valle del Cauca)	1.800	2.000	1.900	=
Tunja, Complejo de Servicios del Sur	2.174	2.391	2.329	-
Túquerres (Nariño)	1.467	1.500	1.494	-
Valledupar, Mercabastos	2.000	2.000	2.000	-
Villavicencio, CAV	2.200	2.600	2.430	-
Yopal (Casanare)	2.600	2.800	2.700	=
Uchuva con cáscara				
Bucaramanga, Centroabastos	2.600	2.600	2.600	+
Cúcuta, Cenabastos	2.000	2.000	2.000	+
Ibagué, Plaza La 21	1.760	2.000	1.930	+
Medellín, Central Mayorista de Antioquia	3.500	4.000	3.667	++
San Gil (Santander)	2.500	2.700	2.567	+
Socorro (Santander)	2.700	3.000	2.800	+
Uva importada				
Arauca (Arauca)	10.375	10.625	10.500	-
Barranquilla, Barranquillita	7.556	7.778	7.704	+
Bogotá, D. C., Corabastos	10.625	11.250	10.924	+
Bucaramanga, Centroabastos	9.375	10.000	9.641	-
Cali, Cavasa	10.000	10.353	10.118	+
Cali, Santa Helena	8.824	10.000	9.510	-
Cartagena, Bazarro	9.889	10.000	9.963	-
Cúcuta, Cenabastos	10.625	11.250	10.938	+
Medellín, Central Mayorista de Antioquia	10.000	10.625	10.313	+
Palmira (Valle del Cauca)	9.375	10.625	9.938	+
San Gil (Santander)	10.000	10.250	10.167	-
Santa Marta (Magdalena)	10.625	10.625	10.625	+
Socorro (Santander)	10.000	10.250	10.083	-
Sogamoso (Boyacá)	10.000	10.625	10.417	+
Valledupar, Mercado Nuevo	10.000	11.000	10.646	+
Villavicencio, CAV	10.000	11.250	10.208	-
Uva Isabela (continuación)				
Cúcuta, Cenabastos	3.000	3.400	3.033	+
Duitama (Boyacá)	2.000	2.160	2.053	+
Ibagué, Plaza La 21	2.000	2.400	2.140	+
Ipiales (Nariño), Ipiales somos todos	2.000	2.080	2.040	-
La Unión (Nariño)	2.800	2.800	2.800	=
Medellín, Central Mayorista de Antioquia	2.800	3.200	2.988	+
Neiva, Surabastos	1.500	1.800	1.650	-
Palmira (Valle del Cauca)	1.760	2.000	1.860	+
Pamplona (Norte de Santander)	3.000	3.200	3.100	+
Pasto, El Potrerillo	2.000	2.400	2.240	++
Popayán, Plaza de mercado del barrio Bolívar	1.920	2.000	1.990	-
Rionegro (Antioquia)	3.000	3.300	3.121	+
San Gil (Santander)	2.640	2.800	2.747	=
Sincelejo, Nuevo Mercado	2.833	2.917	2.861	=
Socorro (Santander)	2.640	2.800	2.693	=
Sogamoso (Boyacá)	1.840	2.240	2.027	+
Tuluá (Valle del Cauca)	1.920	2.080	2.013	-
Tunja, Complejo de Servicios del Sur	2.160	2.560	2.338	+
Túquerres (Nariño)	2.080	2.240	2.180	-
Ubaté (Cundinamarca)	2.400	2.600	2.500	-
Villavicencio, CAV	2.400	2.800	2.543	+
Yopal (Casanare)	2.720	2.800	2.760	++
Uva negra				
Sogamoso (Boyacá)	3.200	3.600	3.427	-
Uva red globe nacional				
Armenia, Mercar	5.120	5.600	5.298	+
Barranquilla, Barranquillita	4.500	4.750	4.625	=
Bogotá, D. C., Corabastos	4.545	6.222	5.351	+
Bucaramanga, Centroabastos	4.545	5.182	4.977	+
Cali, Cavasa	5.556	6.111	5.863	+
Cali, Santa Helena	5.333	5.333	5.333	=
Cartagena, Bazarro	5.778	6.111	5.901	-
Cartago (Valle del Cauca)	5.500	6.000	5.667	+
Ibagué, Plaza La 21	5.440	5.600	5.573	+
Manizales, Centro Galerías	4.800	5.200	5.120	+
Medellín, Central Mayorista de Antioquia	5.556	5.889	5.778	-
Montería, Mercado del Sur	5.556	6.333	5.917	-
Pasto, El Potrerillo	4.800	5.200	4.978	=
Pereira, La 41	5.500	5.500	5.500	=
Pereira, Mercasa	5.500	5.800	5.617	+
Popayán, Plaza de mercado del barrio Bolívar	5.263	5.526	5.395	-
Rionegro (Antioquia)	5.778	6.000	5.949	-
San Gil (Santander)	5.273	5.636	5.455	-
Socorro (Santander)	5.000	5.455	5.242	-

Cuadro 3. Mercados mayoristas. Precios de venta de frutas frescas (conclusión)
2018 (22 al 28 de septiembre)

Productos y mercados	Pesos por kilogramo			Tendencia
	Mínimo	Máximo	Medio	
Uva red globe nacional (continuación)				
Tuluá (Valle del Cauca)	5.500	6.000	5.667	=
Villavicencio, CAV	5.000	5.182	5.045	-
Uva roja				
Duitama (Boyacá)	3.200	3.600	3.467	=
Florencia (Caquetá)	6.240	6.240	6.240	-
Ipiales (Nariño), Ipiales somos todos	4.778	5.000	4.907	+
La Unión (Nariño)	3.600	4.000	3.900	++
Neiva, Surabastos	5.800	7.000	6.292	+
Pereira, Mercasa	8.333	10.000	9.167	-
Sincelejo, Nuevo Mercado	6.000	6.444	6.210	+
Sogamoso (Boyacá)	3.200	3.600	3.427	-
Túquerres (Nariño)	4.778	5.556	5.222	+
Uva verde				
Bogotá, D. C., Corabastos	6.667	7.222	6.904	-
Cartago (Valle del Cauca)	5.120	5.120	5.120	+
Cúcuta, Cenabastos	6.667	7.556	7.194	-

TENDENCIAS

---	-
Variación mayor al -20 %	Variación entre 0 % y -10 %
--	=
Variación entre -10 % y -20 %	Variación igual a 0 %

Productos y mercados	Pesos por kilogramo			Tendencia
	Mínimo	Máximo	Medio	
Uva verde (continuación)				
Florencia (Caquetá)	6.240	6.240	6.240	-
Medellín, Central Mayorista de Antioquia	6.111	6.444	6.319	+
Neiva, Surabastos	9.000	9.000	9.000	+
San Gil (Santander)	5.909	6.091	5.970	-
Sogamoso (Boyacá)	3.636	4.091	3.818	+
Tunja, Complejo de Servicios del Sur	4.727	5.000	4.896	+
Zapote				
Barranquilla, Barranquillita	3.500	3.550	3.517	=
Bucaramanga, Centroabastos	1.400	1.600	1.500	-
Cúcuta, Cenabastos	1.000	1.167	1.125	=
Medellín, Central Mayorista de Antioquia	1.100	1.400	1.270	-
Medellín, Plaza Minorista José María Villa	1.000	1.000	1.000	=
Santa Bárbara (Antioquia)	400	600	475	-
Tunja, Complejo de Servicios del Sur	1.522	1.652	1.594	-
Valledupar, Mercado Nuevo	3.300	3.500	3.467	-

+	+++
Variación entre 0 % y 10 %	Variación mayor al 20 %
++	n. d.
Variación entre 10 % y 20 %	No determinado

TUBÉRCULOS, RAÍCES Y PLÁTANOS

Cayó abastecimiento de yuca

En el transcurso de la semana se registró un aumento en las cotizaciones de la yuca ICA en catorce de los dieciséis mercados donde se vendió. Esta situación se debió al menor ingreso desde las zonas de cultivo en Llorente (Nariño), Caldono y Morales (Cauca). En Armenia y Cali, por ejemplo, el kilo se vendió a \$1.596 y a \$1.620, respectivamente, lo que indicó un incremento promedio del 7,84%.

Así mismo, subieron las cotizaciones mayoristas de las papas superior, suprema, capira y parda pastusa. En el caso de la papa superior, el precio se incrementó en los diez mercados donde se comercializó; dicho comportamiento estuvo motivado por un descenso en el volumen de carga procedente de Une, Chocontá y Chipaque (Cundinamarca), Chitagá (Norte de Santander) y Cerrito (Santander), así como de Ipiales (Nariño), donde las condiciones climáticas fueron poco favorables. En Cúcuta el precio subió un 4,57%, ofreciéndose el kilo a \$664.

De manera similar se incrementaron los precios de la papa capira, esta vez en veinte de los veintinueve mercados donde se transó; este comportamiento obedeció a la culminación de los ciclos productivos en Sonsón, La Unión, San Pedro de los Milagros y El Santuario (Antioquia), y Pupiales (Nariño). En el mercado El Potrerillo, en Pasto, los precios ascendieron en un 7,14%, y el kilo se vendió a \$705.

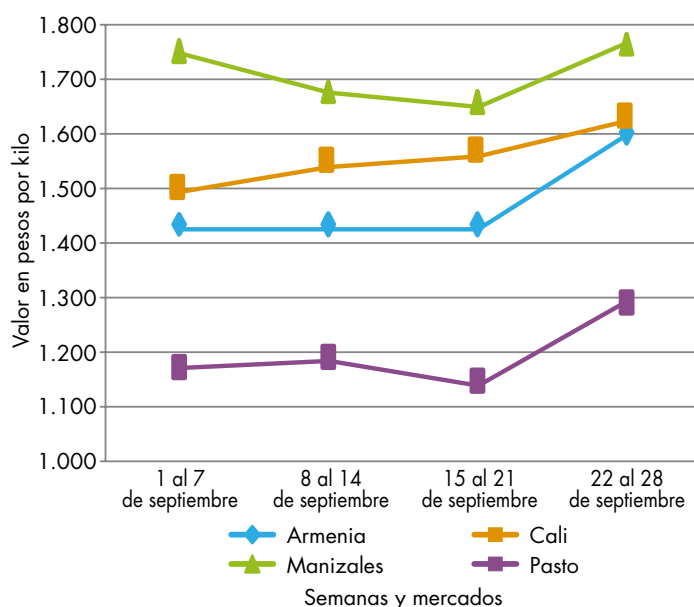
Igualmente, los precios de la papa parda pastusa tendieron al alza en diecisiete de los veintisiete mercados donde se vendió, por una menor disponibilidad de

producto de primera calidad procedente desde Chitagá (Norte de Santander), Cerrito (Santander), Tunja (Boyacá) y Túquerres (Nariño). En Cúcuta, por ejemplo, el kilo se ofreció a \$683; un 4,92% más que la semana anterior.

En contraste, se redujeron los precios mayoristas de la papa criolla limpia en veintiocho de los cuarenta y cuatro mercados donde se transó; los comerciantes afirmaron que este comportamiento se debió a las mayores labores de recolección en Marinilla y Sonsón (Antioquia); Cácuta, Mutiscua y Chitagá (Norte de Santander); Ipiales y Túquerres (Nariño) y Tunja (Boyacá). En Pereira, los precios descendieron en un 7,24%, y el kilo se vendió a \$1.282.

También, se bajaron las cotizaciones de la arracacha amarilla, comportamiento que se registró en once de los veintiún mercados donde se ofreció, debido a la salida de cosechas en zonas de cultivo de Tunja, Nuevo Colón, Tibaná y Ramiriquí (Boyacá); Chitagá, Mutiscua, Cácuta y Pamplona (Norte de Santander); Cajamarca (Tolima); Fosca, Cáqueza y Quetame (Cundinamarca). En Bogotá y Bucaramanga se presentó una disminución superior al 11,48% en las cotizaciones, y el kilo se transó a \$1.792 y a \$1.000, respectivamente.

Gráfico 5. Comportamiento de los precios de la yuca ICA 2018 (1 al 28 de septiembre)



Fuente: DANE, Sipsa.

Cuadro 4. Mercados mayoristas. Precios de venta de tubérculos, raíces y plátanos 2018 (22 al 28 de septiembre)

Productos y mercados	Pesos por kilogramo			
	Mínimo	Máximo	Medio	Tendencia
Arracacha amarilla				
Arauca (Arauca)	2.200	2.200	2.200	=
Bogotá, D. C., Corabastos	1.667	2.000	1.792	-
Bucaramanga, Centroabastos	960	1.040	1.000	-
Buenaventura (Valle del Cauca)	2.400	2.400	2.400	=
Cali, Cavasa	1.667	1.833	1.740	-
Cali, Santa Helena	1.667	1.667	1.667	++
Chiquinquirá (Boyacá)	1.333	1.417	1.361	-
Cúcuta, Cenabastos	700	1.200	883	-
Duitama (Boyacá)	1.667	1.833	1.722	=
Florencia (Caquetá)	1.120	1.200	1.160	++
Ibagué, Plaza La 21	1.600	1.600	1.600	=
Neiva, Surabastos	1.600	1.920	1.813	-
Palmira (Valle del Cauca)	1.833	2.000	1.944	-
Pamplona (Norte de Santander)	700	1.000	778	+
Popayán, Plaza de mercado del barrio Bolívar	1.400	1.440	1.410	-
San Gil (Santander)	1.600	1.920	1.787	-
Sogamoso (Boyacá)	1.667	1.833	1.722	+
Tunja, Complejo de Servicios del Sur	1.167	1.250	1.206	-
Valledupar, Mercabastos	1.200	1.600	1.400	-
Villavicencio, CAV	1.800	2.200	2.000	+
Yopal (Casanare)	2.000	2.083	2.028	=

Arracacha blanca				
Armenia, Mercar	1.583	1.667	1.643	-
Ipiales (Nariño), Ipiales somos todos	700	800	720	-
Manizales, Centro Galerías	1.774	1.935	1.882	-
Medellín, Central Mayorista de Antioquia	875	1.625	1.273	-
Medellín, Plaza Minorista José María Villa	1.500	2.000	1.917	-
Pasto, El Potrerillo	800	1.040	896	+
Pereira, La 41	1.333	1.333	1.333	++
Pereira, Mercasa	1.583	1.583	1.583	+
San Vicente (Antioquia)	944	1.056	994	-
Tuluá (Valle del Cauca)	1.500	1.583	1.542	=

Ñame criollo				
Montería, Mercado del Sur	2.200	2.200	2.200	-

Ñame diamante				
Montería, Mercado del Sur	1.200	1.600	1.400	--
Valledupar, Mercabastos	2.200	2.200	2.200	n.d.

Ñame espiño				
Barranquilla, Barranquillita	1.900	2.200	2.115	-
Barranquilla, Granabastos	2.200	2.400	2.300	-
Cartagena, Bazurto	2.500	2.640	2.583	-
Montería, Mercado del Sur	2.000	2.200	2.133	-
Sincelejo, Nuevo Mercado	2.200	2.400	2.300	-

Productos y mercados	Pesos por kilogramo			
	Mínimo	Máximo	Medio	Tendencia
Ñame espiño (continuación)				
Valledupar, Mercabastos	2.100	2.200	2.183	-
Papa Betina				
Buenaventura (Valle del Cauca)	700	720	710	-
Cali, Cavasa	560	640	602	+
Ipiales (Nariño), Centro de acopio	500	550	514	+
Ipiales (Nariño), Ipiales somos todos	550	600	574	++
Pasto, El Potrerillo	540	600	573	+
Tunja, Complejo de Servicios del Sur	400	440	422	++

Papa capira				
Armenia, Mercar	760	800	780	-
Buenaventura (Valle del Cauca)	760	800	780	+
Cali, Cavasa	600	720	670	-
Cali, Santa Helena	680	760	710	+
Cartago (Valle del Cauca)	800	840	820	+
El Carmen de Viboral (Antioquia)	1.000	1.050	1.025	=
El Santuario (Antioquia)	900	1.100	1.005	-
Ipiales (Nariño), Centro de acopio	550	650	595	+
Ipiales (Nariño), Ipiales somos todos	650	720	681	++
La Ceja (Antioquia)	1.200	1.300	1.233	+
La Unión (Antioquia)	950	1.000	988	+
Manizales, Centro Galerías	680	800	733	+
Marinilla (Antioquia)	900	1.050	984	-
Medellín, Central Mayorista de Antioquia	1.000	1.100	1.050	=
Medellín, Plaza Minorista José María Villa	950	1.100	1.042	+
Montería, Mercado del Sur	1.100	1.200	1.168	-
Palmira (Valle del Cauca)	700	760	730	+
Pasto, El Potrerillo	680	740	705	+
Peñol (Antioquia)	900	1.100	1.017	+
Pereira, La 41	680	720	703	+
Pereira, Mercasa	760	800	780	+
Popayán, Plaza de mercado del barrio Bolívar	680	720	698	+
Rionegro (Antioquia)	950	1.200	1.083	+
San Vicente (Antioquia)	1.000	1.063	1.036	-
Santa Bárbara (Antioquia)	1.100	1.100	1.100	=
Sincelejo, Nuevo Mercado	1.200	1.200	1.200	+
Sonsón (Antioquia)	1.000	1.050	1.025	+
Tuluá (Valle del Cauca)	760	800	780	+
Túquerres (Nariño)	600	660	630	+

Papa criolla limpia				
Arauca (Arauca)	1.563	1.583	1.573	+
Armenia, Mercar	1.550	1.800	1.667	-
Barranquilla, Granabastos	1.400	1.600	1.478	+
Bogotá, D. C., Corabastos	1.667	2.000	1.812	+
Bucaramanga, Centroabastos	1.000	1.200	1.067	-

Cuadro 4. Mercados mayoristas. Precios de venta de tubérculos, raíces y plátanos (continuación)
2018 (22 al 28 de septiembre)

Productos y mercados	Pesos por kilogramo			
	Mínimo	Máximo	Medio	Tendencia
Papa criolla limpia (continuación)				
Buenaventura (Valle del Cauca)	720	800	787	-
Cali, Cavasa	840	1.100	993	-
Cali, Santa Helena	900	1.000	977	-
Cartagena, Bazurto	1.640	1.700	1.675	=
Cartago (Valle del Cauca)	1.200	1.400	1.300	-
Cúcuta, Cenabastos	800	1.000	885	-
Duitama (Boyacá)	1.300	1.360	1.320	-
El Carmen de Viboral (Antioquia)	1.100	1.200	1.150	-
El Santuario (Antioquia)	1.400	1.600	1.505	-
Florencia (Caquetá)	1.100	1.200	1.150	-
Ibagué, Plaza La 21	1.000	1.600	1.285	+
Ipiales (Nariño), Ipiales somos todos	600	700	668	+
La Ceja (Antioquia)	1.700	1.800	1.750	-
La Unión (Antioquia)	1.200	1.400	1.275	-
La Unión (Nariño)	700	800	730	+
Manizales, Centro Galerías	1.250	1.458	1.354	+
Marinilla (Antioquia)	1.300	1.600	1.444	-
Medellín, Central Mayorista de Antioquia	1.300	1.700	1.488	-
Medellín, Plaza Minorista José María Villa	1.300	1.800	1.571	-
Montería, Mercado del Sur	2.500	2.500	2.500	=
Neiva, Surabastos	1.000	1.400	1.143	-
Pamplona (Norte de Santander)	600	800	706	-
Pereira, La 41	1.300	1.440	1.375	=
Pereira, Mercasa	1.200	1.400	1.282	-
Rionegro (Antioquia)	1.500	1.900	1.719	-
San Gil (Santander)	1.100	1.200	1.169	+
San Vicente (Antioquia)	1.350	1.500	1.425	-
Santa Bárbara (Antioquia)	1.500	1.600	1.550	=
Santa Marta (Magdalena)	1.480	1.640	1.580	-
Sincedejo, Nuevo Mercado	2.000	2.000	2.000	-
Socorro (Santander)	1.000	1.140	1.090	++
Sogamoso (Boyacá)	1.200	1.360	1.270	+
Sonsón (Antioquia)	1.000	1.100	1.050	-
Tunja, Complejo de Servicios del Sur	960	1.080	1.024	-
Túquerres (Nariño)	560	600	585	-
Valledupar, Mercabastos	1.400	1.700	1.542	-
Valledupar, Mercado Nuevo	1.400	1.700	1.550	-
Villavicencio, CAV	800	1.100	963	+
Yopal (Casanare)	1.563	1.667	1.632	++
Papa criolla sucia				
Barranquilla, Barranquillita	1.160	1.240	1.200	-
Bogotá, D. C., Corabastos	1.100	1.400	1.231	=
Cali, Cavasa	800	1.000	873	+
Chiquinquirá (Boyacá)	500	700	617	++
Ipiales (Nariño), Centro de acopio	400	500	443	-
Papa criolla sucia (continuación)				
Palmira (Valle del Cauca)	760	840	810	+
Pasto, El Potrerillo	480	600	520	++
Popayán, Plaza de mercado del barrio Bolívar	583	667	635	-
Tuluá (Valle del Cauca)	833	1.000	896	+
Tunja, Complejo de Servicios del Sur	500	560	529	-
Ubaté (Cundinamarca)	500	600	550	-
Papa ICA-Huila				
Bucaramanga, Centroabastos	960	960	960	=
La Unión (Nariño)	800	840	820	-
Pasto, El Potrerillo	600	720	687	-
Túquerres (Nariño)	660	700	690	+
Papa Morasurco				
Ipiales (Nariño), Centro de acopio	400	500	466	+
La Unión (Nariño)	800	800	800	-
Pasto, El Potrerillo	500	700	612	++
Túquerres (Nariño)	500	560	513	+
Papa nevada				
Cartago (Valle del Cauca)	2.313	2.375	2.344	++
El Carmen de Viboral (Antioquia)	1.700	1.800	1.750	n.d.
El Santuario (Antioquia)	1.500	1.900	1.650	-
Marinilla (Antioquia)	1.700	2.000	1.838	-
Medellín, Central Mayorista de Antioquia	1.800	2.200	1.991	-
Peñol (Antioquia)	1.800	2.200	1.950	+
Pereira, La 41	2.400	2.600	2.500	++
Pereira, Mercasa	2.600	2.733	2.675	+
Rionegro (Antioquia)	1.900	2.200	2.098	++
San Vicente (Antioquia)	2.100	2.200	2.145	-
Papa parda pastusa				
Arauca (Arauca)	760	780	770	=
Armenia, Mercar	700	800	753	+
Bogotá, D. C., Corabastos	900	1.000	930	+
Bucaramanga, Centroabastos	740	760	755	-
Bucaramanga, Mercados del centro	900	900	900	=
Cali, Cavasa	660	720	693	+
Cartago (Valle del Cauca)	700	720	710	+
Chiquinquirá (Boyacá)	700	800	740	+
Cúcuta, Cenabastos	600	700	683	+
Duitama (Boyacá)	640	640	640	-
Florencia (Caquetá)	800	860	830	+
Ipiales (Nariño), Centro de acopio	550	650	589	+
La Unión (Nariño)	700	760	730	+
Manizales, Centro Galerías	800	800	800	++

Cuadro 4. Mercados mayoristas. Precios de venta de tubérculos, raíces y plátanos (continuación)
2018 (22 al 28 de septiembre)

Productos y mercados	Pesos por kilogramo			
	Precios			Tenden-
	Mínimo	Máximo	Medio	cia
Papa parda pastusa (continuación)				
Pamplona (Norte de Santander)	600	700	649	-
Pasto, El Potrerillo	600	800	701	n.d.
Pereira, La 41	620	660	649	-
Pereira, Mercasa	640	640	640	-
Popayán, Plaza de mercado del barrio Bolívar	760	800	770	-
San Gil (Santander)	700	800	744	+
Sincelejo, Nuevo Mercado	680	720	699	+
Socorro (Santander)	700	740	720	+
Sogamoso (Boyacá)	600	640	605	-
Tunja, Complejo de Servicios del Sur	600	720	669	+
Túquerres (Nariño)	700	720	705	+
Ubaté (Cundinamarca)	800	800	800	++
Yopal (Casanare)	729	792	750	-
Papa roja peruana				
Ipiales (Nariño), Centro de acopio	500	560	533	+
Ipiales (Nariño), Ipiales somos todos	600	700	657	+++
Papa rubí				
Bogotá, D. C., Corabastos	500	600	526	-
Pereira, La 41	700	800	738	+
Pereira, Mercasa	700	760	719	+
Santa Marta (Magdalena)	640	700	674	+
Papa R-12 negra				
Bogotá, D. C., Corabastos	600	700	652	+
Bucaramanga, Centroabastos	700	700	700	=
Cartago (Valle del Cauca)	800	840	820	+
Manizales, Centro Galerías	680	800	733	+
Medellín, Central Mayorista de Antioquia	760	800	791	-
Neiva, Surabastos	760	880	808	++
Villavicencio, CAV	600	720	688	+
Papa R-12 roja				
Barranquilla, Barranquillita	960	1.040	1.004	++
Bogotá, D. C., Corabastos	500	600	544	-
Pereira, Mercasa	740	960	855	-
Tunja, Complejo de Servicios del Sur	420	440	427	=
Papa sabanera				
Bogotá, D. C., Corabastos	1.800	2.400	2.033	-
Ubaté (Cundinamarca)	1.000	1.000	1.000	=
Papa San Félix				
Manizales, Centro Galerías	1.000	1.083	1.054	+

Productos y mercados	Pesos por kilogramo			
	Precios			Tenden-
	Mínimo	Máximo	Medio	cia
Papa superior				
Bogotá, D. C., Corabastos	800	900	842	+
Cúcuta, Cenabastos	560	700	664	+
Florencia (Caquetá)	800	860	830	+
Ipiales (Nariño), Centro de acopio	550	650	600	+
Ipiales (Nariño), Ipiales somos todos	640	720	672	++
Neiva, Surabastos	720	860	779	+
Pamplona (Norte de Santander)	560	700	616	+
Sogamoso (Boyacá)	600	600	600	+
Tunja, Complejo de Servicios del Sur	600	720	669	+
Villavicencio, CAV	800	840	807	+
Papa suprema				
Armenia, Mercar	700	800	751	+
Bogotá, D. C., Corabastos	700	800	732	+
Bucaramanga, Centroabastos	640	640	640	-
Bucaramanga, Mercados del centro	600	600	600	=
Buenaventura (Valle del Cauca)	760	800	780	+
Cali, Cavasa	660	700	676	=
Cali, Santa Helena	700	740	710	+
Chiquinquirá (Boyacá)	600	640	607	-
Cúcuta, Cenabastos	500	640	577	+
Florencia (Caquetá)	800	860	830	+
Ibagué, Plaza La 21	700	800	775	++
Ipiales (Nariño), Centro de acopio	500	620	559	+
Ipiales (Nariño), Ipiales somos todos	560	600	596	++
La Unión (Nariño)	700	740	715	+
Neiva, Surabastos	600	640	620	-
Palmira (Valle del Cauca)	700	740	725	+
Pamplona (Norte de Santander)	500	600	550	+
Pasto, El Potrerillo	540	700	612	+
Popayán, Plaza de mercado del barrio Bolívar	560	600	580	-
San Gil (Santander)	600	700	644	+
Socorro (Santander)	600	640	620	+
Sogamoso (Boyacá)	500	520	510	n.d.
Tuluá (Valle del Cauca)	700	760	730	+
Tunja, Complejo de Servicios del Sur	440	460	447	-
Túquerres (Nariño)	560	600	593	+
Ubaté (Cundinamarca)	600	600	600	++
Papa tocarreña				
Sogamoso (Boyacá)	800	900	845	-
Tunja, Complejo de Servicios del Sur	740	800	772	+
Papa única				
Barranquilla, Barranquillita	600	720	647	+
Barranquilla, Granabastos	600	680	643	+
Bogotá, D. C., Corabastos	500	600	546	+

Cuadro 4. Mercados mayoristas. Precios de venta de tubérculos, raíces y plátanos (continuación)
2018 (22 al 28 de septiembre)

Productos y mercados	Pesos por kilogramo			
	Mínimo	Máximo	Medio	Tendencia
Papa única (continuación)				
Bucaramanga, Centroabastos	600	600	600	=
Bucaramanga, Mercados del centro	560	560	560	=
Buenaventura (Valle del Cauca)	720	800	760	=
Cali, Cavasa	640	680	660	-
Cali, Santa Helena	700	740	710	+
Cartagena, Bazurto	580	600	595	-
Cartago (Valle del Cauca)	720	780	750	=
Cúcuta, Cenabastos	500	600	579	+
Ipiales (Nariño), Centro de acopio	500	600	553	+
Ipiales (Nariño), Ipiales somos todos	560	600	596	++
La Unión (Nariño)	680	720	695	+
Manizales, Centro Galerías	640	700	673	=
Neiva, Surabastos	600	680	632	+
Pamplona (Norte de Santander)	500	600	567	+
Pasto, El Potrerillo	500	640	570	-
Pereira, La 41	640	680	658	+
Pereira, Mercasa	620	700	653	+
Popayán, Plaza de mercado del barrio Bolívar	680	700	690	-
Tunja, Complejo de Servicios del Sur	420	440	430	+
Túquerres (Nariño)	500	560	523	+
Ubaté (Cundinamarca)	500	500	500	=
Valledupar, Mercabastos	560	640	602	+
Valledupar, Mercado Nuevo	560	640	603	+
Plátano comino				
Medellín, Central Mayorista de Antioquia	1.000	1.200	1.039	-
Rionegro (Antioquia)	1.000	1.100	1.063	-
Plátano dominico hartón maduro				
Manizales, Centro Galerías	800	1.000	917	+
Pereira, La 41	1.000	1.000	1.000	+
Pereira, Mercasa	800	1.000	900	++
Plátano dominico hartón verde				
Armenia, Retiro	700	750	733	-
Cartago (Valle del Cauca)	900	1.000	950	+
Manizales, Centro Galerías	800	1.000	917	+
Pereira, La 41	1.000	1.000	1.000	+
Pereira, Mercasa	800	1.000	900	++
Plátano dominico verde				
Medellín, Central Mayorista de Antioquia	600	700	650	-
Medellín, Plaza Minorista José María Villa	300	400	367	=
Santa Bárbara (Antioquia)	350	467	404	-
Sonsón (Antioquia)	800	1.000	900	++
Plátano guineo				
Armenia, Mercar	600	600	600	+
Armenia, Retiro	500	600	572	-
Bogotá, D. C., Corabastos	1.100	1.200	1.119	-
Bucaramanga, Centroabastos	1.200	1.400	1.300	=
Cartago (Valle del Cauca)	700	800	788	+
La Ceja (Antioquia)	500	500	500	=
Medellín, Central Mayorista de Antioquia	500	700	592	-
Medellín, Plaza Minorista José María Villa	400	500	450	-
Neiva, Surabastos	1.000	1.000	1.000	=
Peñol (Antioquia)	367	433	410	+
Rionegro (Antioquia)	700	1.000	853	-
Santa Bárbara (Antioquia)	250	267	258	=
Sonsón (Antioquia)	300	350	325	-
Villavicencio, CAV	1.667	2.000	1.875	=
Plátano hartón maduro				
Armenia, Mercar	850	900	861	=
Bogotá, D. C., Corabastos	1.900	2.250	2.044	-
Cúcuta, Cenabastos	1.825	2.000	1.952	-
Ibagué, Plaza La 21	900	1.300	1.096	+
Medellín, Central Mayorista de Antioquia	1.000	1.200	1.058	-
Neiva, Surabastos	1.000	1.200	1.134	+
Pereira, La 41	1.000	1.000	1.000	+
Pereira, Mercasa	800	1.000	900	++
Tunja, Complejo de Servicios del Sur	1.750	1.900	1.842	+
Plátano hartón verde				
Arauca (Arauca)	2.080	2.160	2.120	=
Armenia, Mercar	1.000	1.200	1.056	-
Armenia, Retiro	840	900	869	-
Barranquilla, Barranquillita	1.500	1.620	1.520	-
Bogotá, D. C., Corabastos	1.900	2.250	2.044	-
Bucaramanga, Centroabastos	1.920	2.080	1.950	-
Bucaramanga, Mercados del centro	2.160	2.160	2.160	+
Cali, Cavasa	1.100	1.200	1.154	+
Cali, Santa Helena	1.150	1.200	1.183	=
Cartagena, Bazurto	1.400	1.420	1.405	-
Chiquinquirá (Boyacá)	1.160	2.100	1.593	+
Cúcuta, Cenabastos	1.825	2.000	1.958	+
Duitama (Boyacá)	1.900	2.000	1.933	-
Ibagué, Plaza La 21	900	1.300	1.096	+
Ipiales (Nariño), Ipiales somos todos	1.150	1.200	1.175	+
La Ceja (Antioquia)	1.000	1.300	1.117	-
Medellín, Central Mayorista de Antioquia	1.000	1.200	1.058	-
Medellín, Plaza Minorista José María Villa	1.000	1.200	1.071	-

Cuadro 4. Mercados mayoristas. Precios de venta de tubérculos, raíces y plátanos (continuación)
2018 (22 al 28 de septiembre)

Productos y mercados	Pesos por kilogramo			
	Mínimo	Máximo	Medio	Tendencia
Plátano hartón verde (continuación)				
Montería, Mercado del Sur	875	1.075	973	-
Neiva, Surabastos	1.000	1.200	1.134	+
Palmira (Valle del Cauca)	1.100	1.200	1.125	+
Pamplona (Norte de Santander)	1.222	1.222	1.222	+
Pasto, El Potrerillo	1.100	1.100	1.100	=
Pereira, La 41	1.000	1.000	1.000	+
Pereira, Mercasa	800	1.000	900	++
Popayán, Plaza de mercado del barrio Bolívar	1.120	1.200	1.145	+
Rionegro (Antioquia)	1.200	1.400	1.297	-
San Gil (Santander)	800	1.040	916	+
Santa Bárbara (Antioquia)	700	800	725	+
Santa Marta (Magdalena)	2.160	2.280	2.238	+
Sincelejo, Nuevo Mercado	1.013	1.013	1.013	-
Socorro (Santander)	720	800	747	+
Sogamoso (Boyacá)	1.600	1.800	1.744	-
Tuluá (Valle del Cauca)	1.000	1.100	1.050	+
Tunja, Complejo de Servicios del Sur	1.800	1.900	1.856	+
Túquerres (Nariño)	1.150	1.200	1.175	+
Valledupar, Mercabastos	1.350	1.590	1.490	++
Valledupar, Mercado Nuevo	1.350	1.590	1.480	+
Villavicencio, CAV	1.760	2.000	1.867	+
Yopal (Casanare)	1.680	1.760	1.733	+
Plátano hartón verde ecuatoriano				
Ipiales (Nariño), Ipiales somos todos	1.167	1.333	1.233	n.d.
Pasto, El Potrerillo	1.267	1.333	1.283	+
Túquerres (Nariño)	1.233	1.267	1.258	n.d.
Plátano hartón verde Eje Cafetero				
Medellín, Central Mayorista de Antioquia	1.500	1.600	1.536	-
Plátano hartón verde llanero				
Bogotá, D. C., Corabastos	2.250	2.500	2.381	+
Ubaté (Cundinamarca)	1.700	1.750	1.725	-
Ulluco				
Buenaventura (Valle del Cauca)	3.000	3.000	3.000	=
Cali, Cavasa	2.833	3.000	2.903	-
Ipiales (Nariño), Ipiales somos todos	1.067	1.333	1.196	+
La Unión (Nariño)	1.133	1.167	1.158	-
Pasto, El Potrerillo	1.625	1.750	1.688	-
Popayán, Plaza de mercado del barrio Bolívar	2.167	2.500	2.323	-
Túquerres (Nariño)	933	1.133	1.038	+
Yuca chirosa				
Ibagué, Plaza La 21	1.000	1.333	1.208	+
La Ceja (Antioquia)	1.600	1.800	1.700	-
Rionegro (Antioquia)	1.280	1.700	1.445	+
Yuca criolla				
Arauca (Arauca)	857	914	886	=
Barranquilla, Barranquillita	1.350	1.400	1.383	-
Barranquilla, Granabastos	1.375	1.500	1.440	-
Bucaramanga, Centroabastos	1.429	1.667	1.548	-
Bucaramanga, Mercados del centro	1.714	1.786	1.738	+
Cartagena, Bazurto	1.375	1.450	1.394	=
Cúcuta, Cenabastos	1.294	1.529	1.418	+
Medellín, Central Mayorista de Antioquia	1.720	1.800	1.750	-
Medellín, Plaza Minorista José María Villa	1.720	1.840	1.769	-
Montería, Mercado del Sur	1.250	1.550	1.383	-
Pamplona (Norte de Santander)	952	1.071	1.052	-
San Gil (Santander)	320	400	356	+
Santa Marta (Magdalena)	1.350	1.375	1.367	+
Sincelejo, Nuevo Mercado	1.125	1.250	1.172	-
Socorro (Santander)	720	800	773	=
Valledupar, Mercabastos	1.000	1.175	1.086	-
Valledupar, Mercado Nuevo	1.000	1.175	1.092	-
Yuca ICA				
Armenia, Mercar	1.560	1.640	1.596	++
Armenia, Retiro	1.400	1.440	1.427	+
Cali, Cavasa	1.520	1.600	1.542	+
Cali, Santa Helena	1.520	1.760	1.620	+
Cartago (Valle del Cauca)	1.520	1.600	1.587	+
Florencia (Caquetá)	624	656	640	+
La Unión (Nariño)	833	833	833	-
Manizales, Centro Galerías	1.720	1.880	1.760	+
Medellín, Central Mayorista de Antioquia	1.600	1.600	1.600	+
Neiva, Surabastos	2.000	2.400	2.157	++
Palmira (Valle del Cauca)	1.520	1.680	1.580	+
Pasto, El Potrerillo	1.167	1.417	1.287	++
Pereira, La 41	1.200	1.400	1.320	+
Pereira, Mercasa	1.320	1.360	1.340	=
Popayán, Plaza de mercado del barrio Bolívar	967	1.000	996	++
Tuluá (Valle del Cauca)	1.400	1.440	1.427	+
Yuca llanera				
Bogotá, D. C., Corabastos	1.500	1.833	1.662	+
Chiquinquirá (Boyacá)	1.267	1.333	1.311	-
Duitama (Boyacá)	1.333	1.500	1.444	-
San Gil (Santander)	1.429	1.714	1.542	-
Sogamoso (Boyacá)	1.167	1.333	1.283	+

Cuadro 4. Mercados mayoristas. Precios de venta de tubérculos, raíces y plátanos (conclusión)
2018 (22 al 28 de septiembre)

Productos y mercados	Pesos por kilogramo			Tendencia
	Mínimo	Máximo	Medio	
Yuca llanera (continuación)				
Tunja, Complejo de Servicios del Sur	1.200	1.267	1.247	-
Ubaté (Cundinamarca)	1.600	1.667	1.633	=

TENDENCIAS

---	-
Variación mayor al -20 %	Variación entre 0 % y -10 %
--	=
Variación entre -10 % y -20 %	Variación igual a 0 %

Productos y mercados	Pesos por kilogramo			Tendencia
	Mínimo	Máximo	Medio	
Yuca llanera (continuación)				
Villavicencio, CAV	1.167	1.333	1.261	-
Yopal (Casanare)	1.200	1.233	1.222	+

+	+++
Variación entre 0 % y 10 %	Variación mayor al 20 %
++	n. d.
Variación entre 10 % y 20 %	No determinado

GRANOS, CÁRNICOS Y PROCESADOS

Al alza precio del queso costeño

En el transcurso de la presente semana, se registró un incremento en los precios del queso costeño en trece de los veintiséis mercados en donde se vendió, como resultado de una menor disponibilidad de este alimento procedente de Caquetá y Magdalena, sumado a un incremento en el precio de la leche en la Costa Atlántica. De acuerdo con lo anterior, el precio superó un incremento del 8,74%, razón por la que el kilo se comercializó a \$11.933 en Corabastos, en Bogotá, y a \$11.500 en La 41, en Pereira.

Durante esta semana también se observó aumento en los precios de la carne de cerdo, costilla, pues según las fuentes encuestadas, llegó menos proteína animal desde de los frigoríficos antioqueños. Esta situación generó un incremento en las cotizaciones en diez de los veinticinco mercados en donde se cotizó esta semana. En Paloquemao, en Bogotá, por ejemplo, el kilo se comercializó a \$11.333, lo que indicó un incremento del 3,03%.

Al mismo tiempo, subieron los precios de las panelas cuadrada y redonda morena debido a una mayor rotación y demanda de este alimento que se recibe desde Sandoná, Ancuya y Consacá (Nariño) y Santana (Boyacá). En el caso de la panela cuadrada morena, el incremento en los precios se hizo evidente en trece de los veintiocho mercados en donde se comercializó;

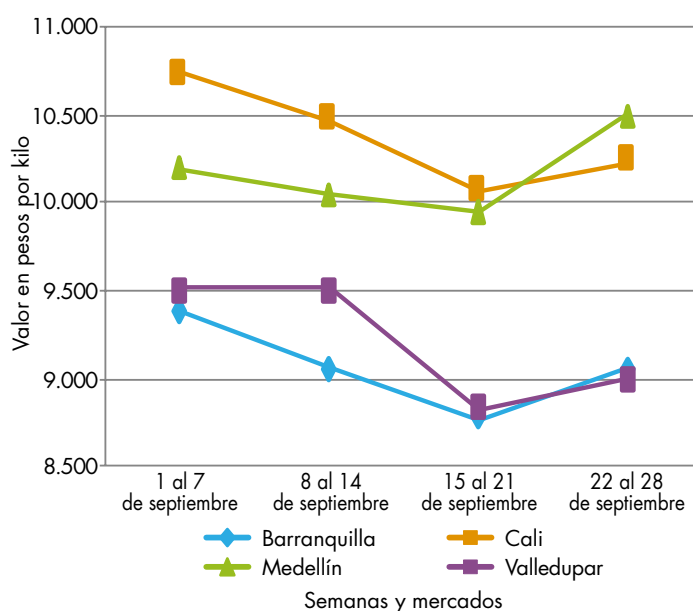


Fuente: DANE

en Neiva, en Surabastos, el precio aumentó un 6,05% y el kilo se negoció a \$2.033.

En contraste, se observó una disminución en el precio del frijón cargamanto blanco gracias a un mayor abastecimiento procedente de Antioquia; razón por la que el precio se redujo en seis de los siete mercados en donde se cotizó esta semana. En la Central Mayorista de Antioquia, en Medellín, el kilo se vendió a \$6.500, lo cual representó una reducción en los precios del 4,42%.

Gráfico 6. Comportamiento de los precios del queso costeño 2018 (1 al 28 de septiembre)



Fuente: DANE, Sipsa.

Cuadro 5. Mercados mayoristas. Precios de venta de granos y cereales 2018 (22 al 28 de septiembre)

Productos y mercados	Pesos por kilogramo			
	Mínimo	Máximo	Medio	Tendencia
Arroz blanco importado				
Pasto, El Potrerillo	2.267	2.311	2.281	-
Arroz de primera				
Armenia, Mercar	2.240	2.320	2.267	+
Barranquilla, Barranquillita	2.329	2.338	2.333	+
Barranquilla, Granabastos	2.122	2.311	2.203	+
Bogotá, D. C., Corabastos	2.160	2.200	2.185	+
Bogotá, D. C., Paloquemao	2.240	2.560	2.373	-
Bogotá, D. C., Plaza España	2.240	2.384	2.309	+
Bogotá, D. C., Plaza Las Flores	2.240	2.280	2.253	+
Bucaramanga, Mercados del centro	2.464	2.560	2.501	=
Buenaventura (Valle del Cauca)	2.400	2.424	2.408	=
Cali, La Floresta	2.160	2.320	2.210	=
Cali, Santa Helena	2.160	2.320	2.210	=
Cali, Siloé	2.160	2.320	2.235	=
Cartagena, Bazurto	2.267	2.333	2.306	-
Cartago (Valle del Cauca)	2.400	2.400	2.400	=
Cúcuta, Cenabastos	2.300	2.400	2.344	=
Cúcuta, La Nueva Sexta	2.333	2.333	2.333	-
Florencia (Caquetá)	2.320	2.360	2.340	=
Manizales, Centro Galerías	2.400	2.480	2.420	=
Medellín, Central Mayorista de Antioquia	2.360	2.360	2.360	=
Medellín, Plaza Minorista José María Villa	2.320	2.400	2.360	=
Montería, Mercado del Sur	2.178	2.222	2.200	+
Neiva, Surabastos	2.240	2.240	2.240	=
Palmira (Valle del Cauca)	2.020	2.480	2.260	+
Pamplona (Norte de Santander)	2.400	2.400	2.400	+
Pasto, El Potrerillo	2.400	2.560	2.480	=
Pereira, Mercasa	2.462	2.480	2.471	=
Popayán, Plaza de mercado del barrio Bolívar	2.076	2.120	2.092	=
Santa Marta (Magdalena)	2.080	2.100	2.090	=
Sincelejo, Nuevo Mercado	1.980	2.000	1.995	-
Tuluá (Valle del Cauca)	2.072	2.480	2.267	+
Valledupar, Mercado Nuevo	2.000	2.140	2.087	+
Villavicencio, CAV	2.304	2.320	2.316	=
Arroz de segunda				
Barranquilla, Barranquillita	2.104	2.111	2.108	=
Barranquilla, Granabastos	2.067	2.156	2.104	+
Bogotá, D. C., Corabastos	1.980	2.100	2.020	+
Cartagena, Bazurto	1.889	1.956	1.917	+
Pereira, Mercasa	2.239	2.259	2.249	=
Santa Marta (Magdalena)	1.880	1.980	1.933	-
Sincelejo, Nuevo Mercado	1.822	1.822	1.822	=
Arroz excelso				
Barranquilla, Barranquillita	2.400	2.512	2.464	+
Barranquilla, Granabastos	2.437	2.520	2.469	+
Arroz excelso (continuación)				
Bucaramanga, Centroabastos	2.392	2.520	2.437	=
Cartagena, Bazurto	2.400	2.440	2.410	=
Ibagué, Plaza La 21	2.020	2.280	2.163	=
Montería, Mercado del Sur	2.560	2.560	2.560	+
Santa Marta (Magdalena)	2.480	2.480	2.480	=
Sincelejo, Nuevo Mercado	2.200	2.240	2.213	-
Valledupar, Mercado Nuevo	2.320	2.480	2.387	-
Arroz sopa cristal				
Bucaramanga, Centroabastos	1.240	1.360	1.293	-
Bucaramanga, Mercados del centro	1.264	1.280	1.275	+
Arveja amarilla seca importada				
Bucaramanga, Centroabastos	1.600	1.640	1.620	+
Cúcuta, Cenabastos	1.660	1.800	1.753	-
Cúcuta, La Nueva Sexta	1.560	1.700	1.653	-
Ibagué, Plaza La 21	1.420	1.460	1.439	=
Pamplona (Norte de Santander)	2.087	2.174	2.145	=
Arveja verde seca importada				
Armenia, Mercar	1.850	1.938	1.880	=
Barranquilla, Barranquillita	1.680	1.700	1.690	-
Bogotá, D. C., Corabastos	1.800	1.876	1.849	+
Bogotá, D. C., Paloquemao	2.640	2.720	2.667	+
Bogotá, D. C., Plaza España	2.184	2.240	2.211	-
Bucaramanga, Centroabastos	1.700	1.700	1.700	=
Bucaramanga, Mercados del centro	1.670	1.800	1.733	=
Buenaventura (Valle del Cauca)	1.584	1.680	1.635	=
Cali, La Floresta	2.400	2.400	2.400	=
Cali, Santa Helena	2.160	2.208	2.189	=
Cali, Siloé	2.240	2.320	2.280	=
Cartagena, Bazurto	2.200	2.300	2.250	=
Cúcuta, Cenabastos	1.720	1.820	1.780	+
Cúcuta, La Nueva Sexta	1.700	1.880	1.760	-
Manizales, Centro Galerías	2.115	2.379	2.225	=
Medellín, Central Mayorista de Antioquia	1.880	2.160	2.030	=
Medellín, Plaza Minorista José María Villa	2.080	2.160	2.107	=
Palmira (Valle del Cauca)	1.940	2.000	1.960	-
Pamplona (Norte de Santander)	2.087	2.174	2.116	-
Pasto, El Potrerillo	1.760	1.920	1.840	=
Pereira, Mercasa	1.770	1.900	1.835	=
Popayán, Plaza de mercado del barrio Bolívar	2.160	2.256	2.219	+
Santa Marta (Magdalena)	2.364	2.727	2.580	=
Sincelejo, Nuevo Mercado	2.000	2.200	2.100	+
Tuluá (Valle del Cauca)	1.680	1.920	1.802	-
Tunja, Complejo de Servicios del Sur	2.000	2.200	2.100	=

Cuadro 5. Mercados mayoristas. Precios de venta de granos y cereales (continuación)
2018 (22 al 28 de septiembre)

Productos y mercados	Pesos por kilogramo			
	Mínimo	Máximo	Medio	Tendencia
Arveja verde seca importada (continuación)				
Valledupar, Mercado Nuevo	3.000	3.000	3.000	=
Villavicencio, CAV	1.804	2.304	2.049	=
Cuchuco de cebada				
Bucaramanga, Centroabastos	1.920	2.080	2.000	=
Bucaramanga, Mercados del centro	1.856	2.000	1.925	=
Cuchuco de maíz				
Bucaramanga, Centroabastos	2.080	2.240	2.133	=
Bucaramanga, Mercados del centro	1.920	2.080	2.000	=
Cali, La Floresta	1.080	1.120	1.100	=
Cali, Siloé	2.320	2.400	2.360	+
Florencia (Caquetá)	1.840	1.880	1.860	=
Ibagué, Plaza La 21	1.560	1.640	1.598	=
Montería, Mercado del Sur	900	940	910	+
Popayán, Plaza de mercado del barrio Bolívar	1.080	1.120	1.096	=
Sincelejo, Nuevo Mercado	1.400	1.400	1.400	=
Frijol bolón				
Armenia, Mercar	6.916	7.181	7.093	+
Bogotá, D. C., Corabastos	5.600	6.400	5.800	-
Bogotá, D. C., Plaza Las Flores	7.360	7.520	7.467	-
Bucaramanga, Centroabastos	7.000	7.600	7.300	-
Cartago (Valle del Cauca)	7.600	8.000	7.813	=
Cúcuta, Cenabastos	8.500	8.500	8.500	=
Pereira, Mercasa	8.000	8.800	8.400	=
Popayán, Plaza de mercado del barrio Bolívar	6.000	6.080	6.029	-
Tuluá (Valle del Cauca)	7.520	8.000	7.787	n.d.
Tunja, Complejo de Servicios del Sur	7.200	7.360	7.280	+
Villavicencio, CAV	7.130	8.348	7.793	-
Frijol cabeza negra importado				
Barranquilla, Barranquillita	4.400	4.600	4.500	+
Cartagena, Bazurto	4.000	4.000	4.000	+
Santa Marta (Magdalena)	4.182	4.545	4.273	+
Frijol cabeza negra nacional				
Barranquilla, Granabastos	4.289	4.677	4.506	++
Montería, Mercado del Sur	4.000	4.000	4.000	=
Sincelejo, Nuevo Mercado	3.600	4.000	3.850	-
Valledupar, Mercado Nuevo	4.000	4.000	4.000	=
Frijol calima				
Bucaramanga, Centroabastos	5.600	5.800	5.700	-
Buenaventura (Valle del Cauca)	4.664	5.000	4.821	+
Cali, La Floresta	3.900	4.000	3.947	=
Cali, Santa Helena	4.160	4.320	4.240	=
Cali, Siloé	4.880	4.960	4.920	=
Frijol calima (continuación)				
Ibagué, Plaza La 21	4.320	4.400	4.373	=
Palmira (Valle del Cauca)	5.300	5.400	5.375	-
Pasto, El Potrerillo	3.808	3.840	3.824	-
Popayán, Plaza de mercado del barrio Bolívar	4.240	4.416	4.352	-
Tuluá (Valle del Cauca)	4.800	5.200	5.040	-
Frijol cargamanto blanco				
El Carmen de Viboral (Antioquia)	6.200	6.400	6.300	++
Marinilla (Antioquia)	6.000	6.200	6.075	+
Medellín, Central Mayorista de Antioquia	6.200	6.700	6.500	+
Medellín, Plaza Minorista José María Villa	6.800	6.800	6.800	-
Peñol (Antioquia)	5.800	6.000	5.875	+
San Vicente (Antioquia)	5.800	6.100	5.963	+
Sonsón (Antioquia)	5.550	5.650	5.588	+
Frijol cargamanto rojo				
Armenia, Mercar	6.696	6.740	6.711	+
Bogotá, D. C., Corabastos	5.120	5.280	5.200	+
Bogotá, D. C., Paloquemao	5.600	5.840	5.680	-
Bogotá, D. C., Plaza Las Flores	6.240	6.800	6.480	-
Cartago (Valle del Cauca)	6.000	6.240	6.107	=
El Carmen de Viboral (Antioquia)	5.400	5.500	5.450	+
Ibagué, Plaza La 21	6.100	6.240	6.180	-
Manizales, Centro Galerías	6.608	7.048	6.828	=
Marinilla (Antioquia)	5.000	5.300	5.150	=
Medellín, Central Mayorista de Antioquia	5.400	5.500	5.425	+
Medellín, Plaza Minorista José María Villa	6.500	6.500	6.500	-
Peñol (Antioquia)	5.000	5.200	5.075	-
Pereira, Mercasa	6.400	6.490	6.445	=
San Vicente (Antioquia)	5.000	5.300	5.125	=
Frijol nima calima				
Armenia, Mercar	5.374	5.463	5.404	-
Bogotá, D. C., Corabastos	4.400	4.800	4.540	-
Bogotá, D. C., Paloquemao	4.800	5.600	5.200	-
Bogotá, D. C., Plaza España	4.880	5.040	4.987	+
Cartago (Valle del Cauca)	5.040	5.200	5.147	=
Florencia (Caquetá)	4.480	4.960	4.720	=
Manizales, Centro Galerías	5.727	6.167	5.892	=
Medellín, Central Mayorista de Antioquia	4.500	5.000	4.725	+
Neiva, Surabastos	4.640	4.960	4.800	+
Frijol palomito importado				
Barranquilla, Barranquillita	3.400	3.500	3.470	+
Barranquilla, Granabastos	3.349	3.800	3.537	+

Cuadro 5. Mercados mayoristas. Precios de venta de granos y cereales (continuación)
2018 (22 al 28 de septiembre)

Productos y mercados	Pesos por kilogramo			
	Mínimo	Máximo	Medio	Tendencia
Frijol palomito importado (continuación)				
Cartagena, Bazurto	4.200	4.500	4.325	-
Santa Marta (Magdalena)	4.000	4.545	4.318	=
Frijol radical				
Bogotá, D. C., Corabastos	4.080	4.320	4.180	+
Bucaramanga, Centroabastos	4.600	4.800	4.700	+
Bucaramanga, Mercados del centro	5.200	5.400	5.300	=
Manizales, Centro Galerías	5.727	5.727	5.727	=
Medellín, Central Mayorista de Antioquia	4.100	4.200	4.150	=
Frijol Uribe rosado				
Cartago (Valle del Cauca)	5.280	5.600	5.413	=
Medellín, Central Mayorista de Antioquia	4.400	4.700	4.550	-
Pereira, Mercasa	5.500	6.300	5.900	-
Frijol Zaragoza				
Barranquilla, Barranquillita	4.400	4.500	4.463	+
Barranquilla, Granabastos	4.400	4.620	4.530	+
Cartagena, Bazurto	4.900	5.000	4.975	+
Cúcuta, Cenabastos	4.200	5.000	4.733	=
Cúcuta, La Nueva Sexta	4.500	5.000	4.767	=
Montería, Mercado del Sur	5.400	5.400	5.400	+
Santa Marta (Magdalena)	4.727	5.091	4.909	=
Sincelejo, Nuevo Mercado	4.200	4.500	4.375	+
Valledupar, Mercado Nuevo	5.000	5.000	5.000	=
Garbanzo importado				
Arauca (Arauca)	5.183	5.433	5.308	=
Armenia, Mercar	4.846	5.022	4.919	-
Bogotá, D. C., Paloquemao	6.400	6.800	6.587	+
Bogotá, D. C., Plaza España	5.920	6.400	6.107	=
Bogotá, D. C., Plaza Las Flores	6.400	6.800	6.667	-
Bucaramanga, Centroabastos	4.400	4.600	4.500	-
Bucaramanga, Mercados del centro	5.200	5.200	5.200	=
Cartago (Valle del Cauca)	4.912	5.040	4.976	=
Cúcuta, Cenabastos	4.200	4.700	4.520	+
Cúcuta, La Nueva Sexta	4.700	4.900	4.800	=
Medellín, Central Mayorista de Antioquia	3.200	3.440	3.330	-
Medellín, Plaza Minorista José María Villa	4.320	4.480	4.373	=
Neiva, Surabastos	4.800	5.040	4.920	+
Pamplona (Norte de Santander)	4.261	4.348	4.319	-
Pereira, Mercasa	4.000	4.550	4.275	=
Tunja, Complejo de Servicios del Sur	5.800	6.000	5.933	-
Villavicencio, CAV	3.800	4.400	4.178	-
Lenteja importada				
Arauca (Arauca)	3.520	3.760	3.640	=
Armenia, Mercar	2.731	2.819	2.790	+
Barranquilla, Barranquillita	2.900	3.000	2.950	+
Barranquilla, Granabastos	2.344	2.600	2.415	+
Bogotá, D. C., Corabastos	2.740	2.820	2.780	=
Bogotá, D. C., Paloquemao	3.680	4.000	3.813	-
Bogotá, D. C., Plaza España	2.736	3.200	2.939	-
Bogotá, D. C., Plaza Las Flores	3.600	3.600	3.600	+
Bucaramanga, Mercados del centro	3.000	3.100	3.067	=
Buenaventura (Valle del Cauca)	2.140	2.320	2.207	=
Cali, La Floresta	4.640	4.680	4.660	=
Cali, Santa Helena	4.320	4.480	4.400	=
Cali, Siloé	3.680	4.000	3.840	=
Cartagena, Bazurto	2.700	3.000	2.825	-
Cartago (Valle del Cauca)	2.480	2.640	2.573	=
Cúcuta, Cenabastos	2.460	2.800	2.653	=
Cúcuta, La Nueva Sexta	2.750	3.500	3.194	=
Florencia (Caquetá)	2.400	2.560	2.480	=
Ibagué, Plaza La 21	2.160	2.320	2.255	=
Manizales, Centro Galerías	2.907	3.084	2.965	=
Medellín, Central Mayorista de Antioquia	2.560	2.720	2.660	-
Medellín, Plaza Minorista José María Villa	2.400	2.560	2.453	-
Montería, Mercado del Sur	2.300	2.300	2.300	=
Neiva, Surabastos	2.720	2.800	2.747	=
Palmira (Valle del Cauca)	3.400	3.400	3.400	-
Pamplona (Norte de Santander)	2.870	2.957	2.899	-
Pasto, El Potrerillo	2.720	2.960	2.827	-
Pereira, Mercasa	2.450	2.700	2.575	+
Popayán, Plaza de mercado del barrio Bolívar	4.320	4.480	4.421	+
Santa Marta (Magdalena)	2.909	3.182	3.023	=
Sincelejo, Nuevo Mercado	2.400	2.900	2.625	-
Tuluá (Valle del Cauca)	2.400	2.800	2.594	-
Tunja, Complejo de Servicios del Sur	3.000	3.200	3.100	+
Valledupar, Mercado Nuevo	4.000	4.000	4.000	=
Villavicencio, CAV	2.487	2.913	2.676	-
Maíz amarillo cáscara				
Bogotá, D. C., Corabastos	992	1.040	1.020	+
Bogotá, D. C., Paloquemao	1.280	1.440	1.352	-
Cartagena, Bazurto	900	960	925	-
Manizales, Centro Galerías	1.160	1.200	1.187	=
Medellín, Central Mayorista de Antioquia	1.000	1.050	1.017	-
Medellín, Plaza Minorista José María Villa	1.200	1.200	1.200	=
Montería, Mercado del Sur	840	840	840	=
Neiva, Surabastos	935	968	946	=
Pasto, El Potrerillo	825	900	858	+

Cuadro 5. Mercados mayoristas. Precios de venta de granos y cereales (conclusión)
2018 (22 al 28 de septiembre)

Productos y mercados	Pesos por kilogramo				Tendencia
	Mínimo	Máximo	Medio		
Maíz amarillo cáscara (continuación)					
Sincelejo, Nuevo Mercado	867	933	900		-
Sonsón (Antioquia)	900	1.000	950		=
Valledupar, Mercado Nuevo	1.000	1.000	1.000		=
Maíz amarillo cáscara importado					
Medellín, Central Mayorista de Antioquia	900	940	913		+
Maíz amarillo trillado					
Armenia, Mercar	1.140	1.200	1.167		-
Barranquilla, Barranquillita	1.500	1.570	1.533		-
Barranquilla, Granabastos	1.500	1.575	1.528		=
Cali, La Floresta	1.640	1.680	1.660		=
Cali, Santa Helena	1.520	1.560	1.540		=
Cali, Siloé	1.380	1.660	1.520		=
Cartagena, Bazaruto	1.800	1.875	1.838		=
Medellín, Central Mayorista de Antioquia	1.200	1.300	1.267		-
Medellín, Plaza Minorista José María Villa	1.400	1.500	1.450		=
Montería, Mercado del Sur	1.100	1.120	1.105		=
Pereira, Mercasa	1.380	1.700	1.540		+
Santa Marta (Magdalena)	1.580	1.640	1.620		=
Sincelejo, Nuevo Mercado	1.244	1.267	1.250		=
Tuluá (Valle del Cauca)	1.300	1.400	1.350		=
Maíz blanco cáscara					
Medellín, Central Mayorista de Antioquia	1.100	1.200	1.133		=
Maíz blanco retrillado					
Cartago (Valle del Cauca)	1.490	1.520	1.503		=
Maíz blanco trillado					
Armenia, Mercar	1.440	1.480	1.467		-
Barranquilla, Barranquillita	1.563	1.575	1.571		+
Barranquilla, Granabastos	1.500	1.600	1.561		+
Bogotá, D. C., Corabastos	1.600	1.640	1.618		-
Bogotá, D. C., Paloquemao	1.920	2.000	1.973		+
Bogotá, D. C., Plaza España	1.440	1.840	1.600		-

Productos y mercados	Pesos por kilogramo				Tendencia
	Mínimo	Máximo	Medio		
Maíz blanco trillado (continuación)					
Cali, La Floresta	1.540	1.580	1.560		=
Cali, Santa Helena	1.560	1.600	1.580		=
Cali, Siloé	1.120	1.360	1.240		=
Cartagena, Bazaruto	1.750	1.825	1.800		+
Cartago (Valle del Cauca)	1.340	1.400	1.367		=
Cúcuta, Cenabastos	1.700	1.800	1.733		=
Cúcuta, La Nueva Sexta	1.750	2.000	1.889		+
Florencia (Caquetá)	1.540	1.640	1.590		=
Ibagué, Plaza La 21	1.440	1.500	1.465		-
Manizales, Centro Galerías	1.360	1.440	1.400		=
Medellín, Central Mayorista de Antioquia	1.400	1.400	1.400		-
Medellín, Plaza Minorista José María Villa	1.600	1.700	1.633		=
Montería, Mercado del Sur	1.300	1.300	1.300		=
Neiva, Surabastos	1.560	1.640	1.600		-
Palmira (Valle del Cauca)	1.360	1.440	1.405		+
Pereira, Mercasa	1.500	1.580	1.540		+
Popayán, Plaza de mercado del barrio Bolívar	1.512	1.540	1.524		=
Santa Marta (Magdalena)	1.500	1.640	1.575		=
Sincelejo, Nuevo Mercado	1.311	1.378	1.339		=
Tuluá (Valle del Cauca)	1.440	1.500	1.475		=
Tunja, Complejo de Servicios del Sur	1.440	1.520	1.467		-
Valledupar, Mercado Nuevo	1.500	1.500	1.500		+
Villavicencio, CAV	1.540	1.560	1.553		n.d.
Maíz pira					
Bogotá, D. C., Corabastos	2.200	2.240	2.228		+
Bogotá, D. C., Plaza España	2.240	2.376	2.331		+
Bucaramanga, Centroabastos	2.571	2.619	2.595		=
Bucaramanga, Mercados del centro	2.571	2.786	2.675		=
Cúcuta, Cenabastos	2.100	2.180	2.147		-
Cúcuta, La Nueva Sexta	2.180	2.240	2.207		-
Medellín, Central Mayorista de Antioquia	2.280	2.560	2.413		+
Medellín, Plaza Minorista José María Villa	2.240	2.400	2.293		-
Montería, Mercado del Sur	2.080	2.100	2.090		=
Villavicencio, CAV	2.270	2.609	2.426		=

TENDENCIAS

---	-	+	+++
Variación mayor al -20 %	Variación entre 0 % y -10 %	Variación entre 0 % y 10 %	Variación mayor al 20 %
--	=	++	n. d.
Variación entre -10 % y -20 %	Variación igual a 0 %	Variación entre 10 % y 20 %	No determinado

Cuadro 6. Mercados mayoristas. Precios de venta de huevos y lácteos 2018 (22 al 28 de septiembre)

Productos y mercados	Pesos por kilogramo			
	Mínimo	Máximo	Medio	Tendencia
Huevo blanco A				
Buenaventura (Valle del Cauca)	300	317	306	+
Cartago (Valle del Cauca)	240	243	242	=
Manizales, Centro Galerías	220	240	228	=
Medellín, Central Mayorista de Antioquia	270	275	272	=
Medellín, Plaza Minorista José María Villa	240	280	266	-
Pereira, La 41	270	270	270	=
Huevo blanco AA				
Cartago (Valle del Cauca)	260	267	263	=
Manizales, Centro Galerías	240	250	245	=
Medellín, Central Mayorista de Antioquia	280	280	280	=
Medellín, Plaza Minorista José María Villa	275	290	283	-
Pereira, La 41	290	290	290	=
Huevo blanco B				
Cartago (Valle del Cauca)	217	220	218	=
Medellín, Central Mayorista de Antioquia	255	260	257	=
Medellín, Plaza Minorista José María Villa	250	268	258	+
Pereira, La 41	260	260	260	=
Huevo blanco extra				
Manizales, Centro Galerías	270	300	280	=
Medellín, Central Mayorista de Antioquia	320	330	327	+
Medellín, Plaza Minorista José María Villa	310	330	319	+
Pereira, La 41	320	320	320	=
Huevo rojo A				
Armenia, Mercar	250	250	250	=
Barranquilla, Barranquillita	230	235	234	+
Barranquilla, Granabastos	265	265	265	=
Bogotá, D. C., Corabastos	250	260	253	+
Bogotá, D. C., Paloquemao	270	280	277	+
Bogotá, D. C., Plaza Las Flores	280	290	282	+
Bucaramanga, Centroabastos	240	240	240	=
Cali, Santa Helena	247	267	256	=
Cali, Siloé	240	267	251	=
Cartagena, Bazurto	210	217	215	=
Cartago (Valle del Cauca)	240	243	242	=
Cúcuta, Cenabastos	267	270	268	-
Ibagué, Plaza La 21	267	283	274	+
Medellín, Central Mayorista de Antioquia	270	275	272	=
Huevo rojo B				
Armenia, Mercar	270	270	270	=
Barranquilla, Barranquillita	200	210	205	=
Barranquilla, Granabastos	255	255	255	=
Bogotá, D. C., Corabastos	250	250	250	+

Productos y mercados	Pesos por kilogramo			
	Mínimo	Máximo	Medio	Tendencia
Huevo rojo A (continuación)				
Medellín, Plaza Minorista José María Villa	240	280	266	-
Montería, Mercado del Sur	267	283	275	=
Neiva, Surabastos	260	260	260	+
Pamplona (Norte de Santander)	264	272	267	+
Pasto, El Potrerillo	260	267	262	+
Popayán, Plaza de mercado del barrio Bolívar	257	260	259	+
Sincelejo, Nuevo Mercado	260	263	262	-
Tuluá (Valle del Cauca)	250	257	254	=
Valledupar, Mercado Nuevo	267	267	267	=
Villavicencio, CAV	250	260	253	+
Huevo rojo AA				
Armenia, Mercar	280	280	280	=
Barranquilla, Barranquillita	235	240	239	+
Barranquilla, Granabastos	275	275	275	=
Bogotá, D. C., Corabastos	280	280	280	=
Bogotá, D. C., Paloquemao	290	320	303	+
Bogotá, D. C., Plaza Las Flores	300	300	300	+
Bucaramanga, Centroabastos	250	250	250	=
Cali, Galería Alameda	250	283	267	=
Cali, La Floresta	267	280	273	=
Cali, Santa Helena	290	307	298	-
Cali, Siloé	257	267	261	=
Cartagena, Bazurto	230	233	232	=
Cartago (Valle del Cauca)	260	267	264	=
Cúcuta, Cenabastos	272	280	276	-
Ibagué, Plaza La 21	290	300	296	+
Medellín, Central Mayorista de Antioquia	280	280	280	=
Medellín, Plaza Minorista José María Villa	275	290	283	-
Montería, Mercado del Sur	283	300	296	=
Neiva, Surabastos	280	280	280	=
Palmira (Valle del Cauca)	300	310	304	-
Pamplona (Norte de Santander)	272	283	276	+
Pasto, El Potrerillo	267	273	268	-
Popayán, Plaza de mercado del barrio Bolívar	290	293	291	+
Sincelejo, Nuevo Mercado	273	273	273	-
Tuluá (Valle del Cauca)	260	267	263	+
Valledupar, Mercado Nuevo	273	273	273	=
Villavicencio, CAV	260	270	266	+

Cuadro 6. Mercados mayoristas. Precios de venta de huevos y lácteos (continuación)
2018 (22 al 28 de septiembre)

Productos y mercados	Pesos por kilogramo			
	Mínimo	Máximo	Medio	Tendencia
Huevo rojo B (continuación)				
Bogotá, D. C., Paloquemao	260	270	267	+
Bogotá, D. C., Plaza Las Flores	250	260	258	+
Bucaramanga, Centroabastos	235	235	235	=
Cúcuta, Cenabastos	256	260	258	-
Ibagué, Plaza La 21	250	263	258	=
Medellín, Central Mayorista de Antioquia	255	260	257	=
Medellín, Plaza Minorista José María Villa	250	268	258	+
Montería, Mercado del Sur	267	267	267	=
Neiva, Surabastos	240	250	245	+
Sincedejo, Nuevo Mercado	253	253	253	-
Villavicencio, CAV	230	246	238	+

Huevo rojo extra				
Armenia, Mercar	330	330	330	+
Bogotá, D. C., Corabastos	320	320	320	=
Bogotá, D. C., Paloquemao	300	350	323	+
Bogotá, D. C., Plaza Las Flores	349	350	350	+
Cali, Galería Alameda	290	307	299	=
Cali, La Floresta	297	307	301	=
Cali, Siloé	290	307	299	=
Cúcuta, Cenabastos	289	289	289	+
Ibagué, Plaza La 21	317	333	328	+
Medellín, Central Mayorista de Antioquia	320	330	323	=
Medellín, Plaza Minorista José María Villa	310	330	319	+
Neiva, Surabastos	320	320	320	=
Palmira (Valle del Cauca)	340	343	342	=
Pasto, El Potrerillo	283	300	292	+
Villavicencio, CAV	275	283	280	-

Leche en polvo				
Armenia, Mercar	18.750	23.889	20.926	-
Bogotá, D. C., Corabastos	23.351	23.698	23.524	+
Bucaramanga, Centroabastos	22.569	24.167	23.623	=
Bucaramanga, Mercados del centro	23.655	23.872	23.763	-
Buenaventura (Valle del Cauca)	19.325	23.936	21.768	+
Cali, La Floresta	19.123	21.354	20.239	=
Cali, Santa Helena	19.211	21.962	20.587	=
Cali, Siloé	19.792	24.123	21.385	+
Cartago (Valle del Cauca)	18.395	23.333	20.924	=
Medellín, Central Mayorista de Antioquia	15.833	16.000	15.917	-
Palmira (Valle del Cauca)	19.342	22.917	21.191	+
Pamplona (Norte de Santander)	11.250	11.667	11.472	-
Pasto, El Potrerillo	18.860	19.298	19.079	=
Pereira, Mercasa	23.639	23.639	23.639	=

Productos y mercados	Pesos por kilogramo			
	Mínimo	Máximo	Medio	Tendencia
Leche en polvo (continuación)				
Popayán, Plaza de mercado del barrio Bolívar	19.561	21.701	20.606	=
Tuluá (Valle del Cauca)	19.289	23.924	21.487	=
Villavicencio, CAV	24.132	24.549	24.329	=

Queso campesino				
Armenia, Mercar	11.000	11.200	11.067	=
Bogotá, D. C., Corabastos	8.000	8.500	8.167	+
Bogotá, D. C., Paloquemao	8.000	8.800	8.267	-
Bogotá, D. C., Plaza España	7.900	8.000	7.967	+
Bogotá, D. C., Plaza Las Flores	6.800	7.400	7.133	-
Bucaramanga, Mercados del centro	9.000	9.000	9.000	=
Cali, Galería Alameda	10.000	10.000	10.000	=
Cali, La Floresta	10.000	10.000	10.000	=
Cali, Santa Helena	9.600	9.800	9.700	-
Cali, Siloé	10.000	10.000	10.000	=
Cúcuta, Cenabastos	9.500	9.500	9.500	=
Florencia (Caquetá)	8.800	9.000	8.900	+
Ibagué, Plaza La 21	7.600	9.000	8.333	=
Manizales, Centro Galerías	8.000	8.000	8.000	=
Medellín, Central Mayorista de Antioquia	12.200	12.300	12.267	=
Montería, Mercado del Sur	9.000	9.000	9.000	=
Palmira (Valle del Cauca)	9.800	10.000	9.950	-
Pereira, La 41	10.000	10.000	10.000	=
Tuluá (Valle del Cauca)	9.200	9.400	9.267	=
Villavicencio, CAV	8.000	9.000	8.750	-

Queso Caquetá				
Cali, Galería Alameda	11.000	11.300	11.100	+
Cali, La Floresta	10.000	10.500	10.233	+
Cali, Santa Helena	10.800	11.000	10.933	+
Cali, Siloé	10.500	10.800	10.633	+
Palmira (Valle del Cauca)	10.000	10.500	10.375	-
Popayán, Plaza de mercado del barrio Bolívar	8.100	8.200	8.133	-
Tuluá (Valle del Cauca)	10.400	11.000	10.600	+

Queso costeño				
Armenia, Mercar	9.200	9.600	9.387	-
Barranquilla, Barranquillita	8.900	9.000	8.975	=
Barranquilla, Granabastos	8.800	9.400	9.050	+
Bogotá, D. C., Corabastos	11.800	12.000	11.933	++
Bogotá, D. C., Paloquemao	13.500	14.000	13.833	++
Bogotá, D. C., Plaza España	11.000	12.000	11.333	+
Bogotá, D. C., Plaza Las Flores	11.000	12.000	11.700	-
Bucaramanga, Mercados del centro	10.000	11.000	10.667	=
Buenaventura (Valle del Cauca)	14.000	14.000	14.000	=
Cali, Galería Alameda	11.000	11.300	11.100	+
Cali, La Floresta	10.000	10.500	10.233	+

Cuadro 6. Mercados mayoristas. Precios de venta de huevos y lácteos (conclusión)
2018 (22 al 28 de septiembre)

Productos y mercados	Pesos por kilogramo				Tendencia
	Mínimo	Máximo	Medio		
Queso costeño (continuación)					
Cali, Santa Helena	10.800	11.000	10.933		+
Cali, Siloé	10.500	10.800	10.633		+
Cartagena, Bazurto	11.800	12.000	11.933		+
Cartago (Valle del Cauca)	10.000	10.600	10.300		+
Cúcuta, Cenabastos	11.000	11.000	11.000		=
Manizales, Centro Galerías	9.500	9.500	9.500		=
Medellín, Central Mayorista de Antioquia	9.000	9.000	9.000		=
Medellín, Plaza Minorista José María Villa	10.000	11.000	10.500		+
Montería, Mercado del Sur	11.000	11.000	11.000		=
Palmira (Valle del Cauca)	10.000	10.500	10.375		-
Pereira, La 41	11.500	11.500	11.500		+
Santa Marta (Magdalena)	7.800	8.300	8.100		=
Sinclair, Nuevo Mercado	8.000	8.000	8.000		=
Valledupar, Mercado Nuevo	9.000	9.000	9.000		+
Villavicencio, CAV	9.600	11.000	10.400		-
Queso cuajada					
Armenia, Mercar	8.000	8.000	8.000		=
Bogotá, D. C., Corabastos	8.500	9.000	8.833		+
Bogotá, D. C., Paloquemao	9.000	9.000	9.000		=
Bogotá, D. C., Plaza Las Flores	8.000	8.000	8.000		-
Bucaramanga, Mercados del centro	9.000	9.000	9.000		=
Buenaventura (Valle del Cauca)	8.000	9.000	8.667		+
Cali, Galería Alameda	6.800	7.000	6.867		=
Cali, La Floresta	6.800	7.000	6.867		=
Cali, Santa Helena	6.600	6.800	6.700		-
Cali, Siloé	6.600	7.000	6.800		=
Cartago (Valle del Cauca)	7.400	7.600	7.450		=
Cúcuta, Cenabastos	8.500	9.000	8.750		=
Medellín, Central Mayorista de Antioquia	9.300	9.400	9.333		=
TENDENCIAS					
---	-		+		+++
Variación mayor al -20 %	Variación entre 0 % y -10 %		Variación entre 0 % y 10 %		Variación mayor al 20 %
--	=		++		n. d.
Variación entre -10 % y -20 %	Variación igual a 0 %		Variación entre 10 % y 20 %		No determinado

Cuadro 7. Mercados mayoristas. Precios de venta de carnes 2018 (22 al 28 de septiembre)

Productos y mercados	Pesos por kilogramo			
	Mínimo	Máximo	Medio	Tendencia
Alas de pollo con costillar				
Armenia, Mercar	5.200	5.500	5.333	=
Barranquilla, Barranquillita	3.800	4.000	3.950	+
Barranquilla, Granabastos	3.800	4.200	4.000	-
Bogotá, D. C., Frigorífico Ble Ltda.	4.900	5.200	5.050	+
Bogotá, D. C., Frigorífico Guadalupe	3.200	3.400	3.300	-
Bogotá, D. C., Plaza Las Flores	3.200	3.800	3.433	+
Cali, Galería Alameda	3.980	4.400	4.193	=
Cali, Santa Helena	4.400	4.600	4.500	=
Cartagena, Bazurto	4.200	4.300	4.250	=
Florencia (Caquetá)	5.000	5.000	5.000	+
Ibagué, Plaza La 21	4.400	4.800	4.600	-
Montería, Mercado del Sur	4.000	4.200	4.100	n.d.
Neiva, Surabastos	4.000	4.400	4.133	-
Palmira (Valle del Cauca)	5.000	5.200	5.050	=
Santa Marta (Magdalena)	3.800	4.200	4.000	+
Sincelejo, Nuevo Mercado	4.000	4.000	4.000	=
Tuluá (Valle del Cauca)	4.900	5.000	4.967	=
Valledupar, Mercado Nuevo	4.000	4.200	4.067	=
Villavicencio, CAV	4.000	4.400	4.300	+

Alas de pollo sin costillar				
Arauca (Arauca)	5.500	5.700	5.633	=
Armenia, Mercar	5.600	6.000	5.733	-
Bogotá, D. C., Corabastos	5.400	5.800	5.567	+
Bogotá, D. C., Frigorífico Ble Ltda.	6.200	7.000	6.567	+
Bogotá, D. C., Frigorífico Guadalupe	6.200	6.400	6.283	-
Bogotá, D. C., Paloquemao	6.600	7.000	6.733	+
Bogotá, D. C., Plaza Las Flores	5.400	6.000	5.700	-
Bucaramanga, Frigoríficos	6.200	6.600	6.417	=
Cúcuta, Cenabastos	4.915	4.915	4.915	=
Medellín, Central Mayorista de Antioquia	6.900	7.450	7.083	=
Medellín, Plaza Minorista José María Villa	4.800	5.600	5.175	+

Carne de cerdo, brazo con hueso				
Barranquilla, Barranquillita	9.000	9.300	9.175	=
Bogotá, D. C., Frigorífico Ble Ltda.	9.200	9.500	9.383	-
Bogotá, D. C., Frigorífico Guadalupe	8.000	8.500	8.367	-
Bogotá, D. C., Paloquemao	9.000	9.600	9.400	+
Bogotá, D. C., Plaza Las Flores	8.000	8.400	8.133	-
Cartagena, Bazurto	9.500	9.600	9.550	=
Cúcuta, Cenabastos	9.500	10.000	9.750	-
Malambo (Atlántico), Carnes y carnes	9.800	9.800	9.800	=
Montería, Mercado del Sur	10.000	10.000	10.000	=
Sincelejo, Nuevo Mercado	8.000	9.000	8.250	=
Valledupar, Mercado Nuevo	12.000	12.000	12.000	=

Productos y mercados	Pesos por kilogramo			
	Mínimo	Máximo	Medio	Tendencia
Carne de cerdo, brazo sin hueso				
Barranquilla, Barranquillita	11.000	11.200	11.125	=
Bogotá, D. C., Frigorífico Ble Ltda.	10.000	10.500	10.350	-
Bogotá, D. C., Frigorífico Guadalupe	9.000	9.500	9.233	+
Bogotá, D. C., Paloquemao	10.000	10.000	10.000	+
Bogotá, D. C., Plaza Las Flores	9.000	9.300	9.050	-
Buenaventura (Valle del Cauca)	15.000	15.000	15.000	=
Cali, Santa Helena	12.200	12.600	12.425	+
Cartagena, Bazurto	12.500	12.700	12.600	=
Ibagué, Plaza La 21	10.000	11.000	10.250	+
Medellín, Central Mayorista de Antioquia	11.100	11.500	11.367	=
Montería, Mercado del Sur	12.000	12.000	12.000	=
Palmira (Valle del Cauca)	10.000	11.000	10.375	-
Pasto, El Potrerillo	14.000	14.000	14.000	=
Pereira, La 41	12.000	12.000	12.000	=
Popayán, Plaza de mercado del barrio Bolívar	12.000	13.000	12.667	-
Sincelejo, Nuevo Mercado	11.000	12.000	11.500	=
Tuluá (Valle del Cauca)	10.000	11.000	10.667	=
Valledupar, Mercado Nuevo	13.000	13.000	13.000	=
Villavicencio, CAV	10.000	10.000	10.000	-

Carne de cerdo, cabeza de lomo				
Bogotá, D. C., Frigorífico Ble Ltda.	10.500	10.800	10.667	-
Bogotá, D. C., Frigorífico Guadalupe	9.500	10.500	9.833	+
Bogotá, D. C., Paloquemao	11.000	11.200	11.133	+
Bogotá, D. C., Plaza Las Flores	9.400	9.800	9.467	-
Cúcuta, Cenabastos	12.000	12.000	12.000	+
Cúcuta, La Nueva Sexta	10.000	11.000	10.667	-
Ibagué, Plaza La 21	9.600	10.000	9.900	+
Villavicencio, CAV	10.000	10.500	10.125	-

Carne de cerdo, costilla				
Barranquilla, Barranquillita	9.400	9.500	9.475	+
Bogotá, D. C., Frigorífico Ble Ltda.	10.900	11.500	11.167	-
Bogotá, D. C., Frigorífico Guadalupe	9.400	10.000	9.733	+
Bogotá, D. C., Paloquemao	11.000	12.000	11.333	+
Bogotá, D. C., Plaza Las Flores	10.000	11.000	10.833	+
Buenaventura (Valle del Cauca)	13.000	14.000	13.533	=
Cali, Santa Helena	9.200	9.500	9.350	=
Cartagena, Bazurto	9.500	9.600	9.550	=
Cúcuta, Cenabastos	11.000	11.000	11.000	-
Cúcuta, La Nueva Sexta	10.000	11.000	10.667	-
Florencia (Caquetá)	14.000	14.000	14.000	=
Ibagué, Plaza La 21	11.000	11.800	11.300	+
Malambo (Atlántico), Carnes y carnes	11.000	11.000	11.000	=
Manizales, Centro Galerías	10.000	11.000	10.667	=

Cuadro 7. Mercados mayoristas. Precios de venta de carnes (continuación)
2018 (22 al 28 de septiembre)

Productos y mercados	Pesos por kilogramo			
	Mínimo	Máximo	Medio	Tendencia
Carne de cerdo, costilla (continuación)				
Medellín, Central Mayorista de Antioquia	14.000	14.300	14.167	=
Medellín, Plaza Minorista José María Villa	13.000	13.650	13.263	+
Montería, Mercado del Sur	10.000	10.000	10.000	=
Palmira (Valle del Cauca)	10.000	10.500	10.125	+
Pasto, El Potrerillo	12.000	13.000	12.667	+
Pereira, La 41	13.000	13.000	13.000	=
Popayán, Plaza de mercado del barrio Bolívar	8.800	9.000	8.933	+
Tuluá (Valle del Cauca)	10.500	11.500	11.000	=
Tunja, Complejo de Servicios del Sur	11.000	12.000	11.333	-
Valledupar, Mercado Nuevo	13.000	13.000	13.000	+
Villavicencio, CAV	10.000	10.000	10.000	-
Carne de cerdo en canal				
Bogotá, D. C., Frigorífico Guadalupe	6.720	6.880	6.773	+
Ibagué, Plaza La 21	6.800	7.096	6.984	=
Malambo (Atlántico), Carnes y carnes	7.600	7.600	7.600	=
Pereira, La 41	6.800	6.800	6.800	=
Popayán, Plaza de mercado del barrio Bolívar	6.600	7.000	6.800	-
Carne de cerdo, espinazo				
Buenaventura (Valle del Cauca)	9.000	10.000	9.667	=
Cali, Santa Helena	6.100	6.400	6.250	=
Cúcuta, Cenabastos	4.000	4.000	4.000	=
Ibagué, Plaza La 21	3.000	4.000	3.750	=
Manizales, Centro Galerías	6.000	7.000	6.667	=
Medellín, Central Mayorista de Antioquia	4.800	6.500	5.767	=
Medellín, Plaza Minorista José María Villa	5.600	6.200	5.970	=
Montería, Mercado del Sur	10.000	10.000	10.000	=
Neiva, Surabastos	4.000	4.000	4.000	=
Palmira (Valle del Cauca)	6.200	7.000	6.550	-
Pasto, El Potrerillo	6.000	6.000	6.000	=
Pereira, La 41	8.000	8.000	8.000	=
Popayán, Plaza de mercado del barrio Bolívar	6.200	6.600	6.400	-
Tuluá (Valle del Cauca)	6.000	7.000	6.333	=
Tunja, Complejo de Servicios del Sur	8.000	8.500	8.250	+
Carne de cerdo, lomo con hueso				
Barranquilla, Barranquillita	9.900	10.000	9.975	=
Cartagena, Bazurto	9.500	9.600	9.550	=
Cúcuta, Cenabastos	12.000	12.000	12.000	=
Cúcuta, La Nueva Sexta	11.000	12.000	11.667	+
Carne de cerdo, lomo sin hueso				
Barranquilla, Barranquillita	11.800	12.100	11.975	+
Bogotá, D. C., Frigorífico Ble Ltda.	13.400	13.800	13.600	-
Bogotá, D. C., Frigorífico Guadalupe	12.500	13.200	12.883	+
Bogotá, D. C., Paloquemao	12.600	13.600	13.067	+
Bogotá, D. C., Plaza Las Flores	12.000	12.500	12.250	-
Buenaventura (Valle del Cauca)	16.000	16.000	16.000	=
Cali, Santa Helena	14.200	14.500	14.350	=
Cartagena, Bazurto	12.500	12.700	12.600	+
Cúcuta, Cenabastos	12.000	13.000	12.500	-
Cúcuta, La Nueva Sexta	12.000	14.000	13.000	+
Florencia (Caquetá)	14.000	14.000	14.000	=
Ibagué, Plaza La 21	11.800	12.800	12.400	+
Malambo (Atlántico), Carnes y carnes	13.200	13.200	13.200	=
Manizales, Centro Galerías	12.000	13.000	12.667	=
Medellín, Central Mayorista de Antioquia	14.000	15.500	14.700	=
Medellín, Plaza Minorista José María Villa	13.200	16.240	14.610	=
Montería, Mercado del Sur	13.000	13.000	13.000	=
Neiva, Surabastos	11.000	11.600	11.200	=
Palmira (Valle del Cauca)	13.500	15.000	14.000	+
Pasto, El Potrerillo	15.000	15.000	15.000	+
Pereira, La 41	15.000	15.000	15.000	=
Popayán, Plaza de mercado del barrio Bolívar	15.000	15.600	15.400	-
Sincelejo, Nuevo Mercado	12.000	13.000	12.500	=
Tuluá (Valle del Cauca)	13.600	15.000	14.200	-
Tunja, Complejo de Servicios del Sur	12.000	12.000	12.000	=
Valledupar, Mercado Nuevo	16.000	16.000	16.000	=
Carne de cerdo, pernil con hueso				
Barranquilla, Barranquillita	9.500	9.600	9.575	=
Bogotá, D. C., Frigorífico Ble Ltda.	9.800	10.200	9.967	-
Bogotá, D. C., Frigorífico Guadalupe	9.000	9.200	9.033	+
Bogotá, D. C., Plaza Las Flores	9.000	9.000	9.000	-
Cartagena, Bazurto	9.500	9.600	9.550	=
Cúcuta, Cenabastos	9.500	10.000	9.750	-
Cúcuta, La Nueva Sexta	10.000	10.500	10.167	+
Ibagué, Plaza La 21	10.000	11.000	10.300	+
Montería, Mercado del Sur	10.000	10.000	10.000	=

Cuadro 7. Mercados mayoristas. Precios de venta de carnes (continuación)
2018 (22 al 28 de septiembre)

Productos y mercados	Pesos por kilogramo			
	Mínimo	Máximo	Medio	Tendencia
Carne de cerdo, pernil con hueso (continuación)				
Sincelejo, Nuevo Mercado	9.000	9.000	9.000	=
Valledupar, Mercado Nuevo	12.000	12.000	12.000	=
Villavicencio, CAV	10.000	10.000	10.000	-

Carne de cerdo, pernil sin hueso

Bogotá, D. C., Frigorífico Ble Ltda.	10.200	10.500	10.450	-
Bogotá, D. C., Frigorífico Guadalupe	9.300	9.800	9.517	+
Bogotá, D. C., Plaza Las Flores	9.800	10.000	9.900	+
Buenaventura (Valle del Cauca)	15.000	15.000	15.000	=
Cali, Santa Helena	12.300	12.600	12.450	=
Cartagena, Bazaruto	12.500	12.700	12.600	+
Cúcuta, Cenabastos	10.000	11.000	10.500	-
Cúcuta, La Nueva Sexta	11.000	11.500	11.167	+
Ibagué, Plaza La 21	10.000	11.400	10.950	-
Malambo (Atlántico), Carnes y carnes	13.400	13.400	13.400	-
Manizales, Centro Galerías	10.000	12.000	11.333	=
Medellín, Central Mayorista de Antioquia	12.200	13.500	12.800	=
Medellín, Plaza Minorista José María Villa	10.400	14.575	12.069	-
Montería, Mercado del Sur	13.000	13.000	13.000	=
Palmira (Valle del Cauca)	12.000	12.500	12.125	+
Pasto, El Potrerillo	15.000	15.000	15.000	=
Pereira, La 41	13.000	13.000	13.000	=
Popayán, Plaza de mercado del barrio Bolívar	13.000	13.000	13.000	=
Sincelejo, Nuevo Mercado	12.000	12.000	12.000	=
Tuluá (Valle del Cauca)	11.600	12.000	11.867	-
Tunja, Complejo de Servicios del Sur	12.000	12.000	12.000	+
Villavicencio, CAV	10.500	11.000	10.650	-

Carne de cerdo, tocineta plancha

Manizales, Centro Galerías	10.000	12.000	11.333	=
----------------------------	--------	--------	--------	---

Carne de cerdo, tocino barriga

Bogotá, D. C., Frigorífico Ble Ltda.	9.500	9.800	9.717	-
Bogotá, D. C., Frigorífico Guadalupe	9.200	10.000	9.483	+
Bogotá, D. C., Plaza Las Flores	8.000	9.000	8.500	-
Florencia (Caquetá)	10.000	10.000	10.000	=
Ibagué, Plaza La 21	7.000	7.000	7.000	=
Medellín, Central Mayorista de Antioquia	13.300	14.200	13.833	=
Medellín, Plaza Minorista José María Villa	11.000	13.532	12.033	-
Neiva, Surabastos	6.000	6.000	6.000	=
Palmira (Valle del Cauca)	10.000	10.500	10.125	+
Pasto, El Potrerillo	6.000	6.000	6.000	=

Productos y mercados	Pesos por kilogramo			
	Mínimo	Máximo	Medio	Tendencia
Carne de cerdo, tocino barriga (continuación)				
Pereira, La 41	11.000	12.000	11.500	=
Popayán, Plaza de mercado del barrio Bolívar	5.800	5.800	5.800	-
Tunja, Complejo de Servicios del Sur	7.000	8.000	7.500	-

Carne de cerdo, tocino papada

Bogotá, D. C., Frigorífico Ble Ltda.	6.400	6.800	6.683	-
Bogotá, D. C., Frigorífico Guadalupe	5.500	6.000	5.817	-
Bogotá, D. C., Plaza Las Flores	7.500	8.000	7.833	+
Buenaventura (Valle del Cauca)	8.000	8.000	8.000	=
Cali, Santa Helena	6.300	6.600	6.450	=
Cúcuta, Cenabastos	7.000	7.000	7.000	-
Cúcuta, La Nueva Sexta	7.000	8.000	7.667	-
Ibagué, Plaza La 21	6.000	7.000	6.650	=
Manizales, Centro Galerías	8.000	9.000	8.667	+
Medellín, Central Mayorista de Antioquia	7.300	9.000	8.100	+
Medellín, Plaza Minorista José María Villa	7.400	9.000	8.000	-
Pereira, La 41	8.000	10.000	9.000	+
Tuluá (Valle del Cauca)	8.000	8.200	8.100	+

Carne de res, bola de brazo

Barranquilla, Barranquillita	14.500	15.000	14.825	+
Barranquilla, Granabastos	16.000	16.400	16.100	=
Bogotá, D. C., Paloquehao	15.000	16.000	15.333	+
Bucaramanga, Frigoríficos	16.700	18.450	17.575	=
Buenaventura (Valle del Cauca)	16.000	16.600	16.200	=
Cali, Santa Helena	15.000	15.400	15.225	=
Cartagena, Bazaruto	14.500	14.800	14.575	=
Cúcuta, Cenabastos	12.500	13.000	12.833	=
Cúcuta, La Nueva Sexta	11.000	13.000	12.000	-
Ibagué, Plaza La 21	14.400	16.000	14.900	+
Malambo (Atlántico), Carnes y carnes	15.000	15.000	15.000	=
Manizales, Centro Galerías	14.000	16.000	14.667	=
Medellín, Central Mayorista de Antioquia	18.200	19.000	18.567	=
Montería, Frigosinú	12.000	12.000	12.000	=
Montería, Mercado del Sur	14.000	14.000	14.000	=
Palmira (Valle del Cauca)	16.400	17.000	16.575	+
Pasto, El Potrerillo	15.000	15.000	15.000	=
Pereira, La 41	16.000	16.000	16.000	+
Popayán, Plaza de mercado del barrio Bolívar	15.600	16.000	15.800	-
Sincelejo, Nuevo Mercado	15.000	15.000	15.000	=
Tuluá (Valle del Cauca)	16.500	17.000	16.700	-
Valledupar, Mercado Nuevo	15.000	16.000	15.333	=

Cuadro 7. Mercados mayoristas. Precios de venta de carnes (continuación)
2018 (22 al 28 de septiembre)

Productos y mercados	Pesos por kilogramo				Tendencia	Productos y mercados	Pesos por kilogramo				Tendencia
	Mínimo	Máximo	Medio				Mínimo	Máximo	Medio		
Carne de res, bola de pierna						Carne de res, bota					
Barranquilla, Barranquillita	15.500	15.700	15.575		+	(continuación)					
Barranquilla, Granabastos	15.900	16.000	15.975		-	Sincelejo, Nuevo Mercado	15.000	15.000	15.000		=
Bogotá, D. C., Frigorífico Ble Ltda.	14.200	14.400	14.233		+	Valledupar, Mercado Nuevo	15.000	16.000	15.333		=
Bogotá, D. C., Frigorífico Guadalupe	14.000	14.400	14.133		-	Villavicencio, CAV	15.000	15.000	15.000		=
Bogotá, D. C., Paloquemao	15.000	16.000	15.333		+	Carne de res, cadera					
Bucaramanga, Frigoríficos	18.200	19.300	18.750		=	Barranquilla, Barranquillita	15.500	15.600	15.575		+
Buenaventura (Valle del Cauca)	15.000	16.000	15.333		=	Barranquilla, Granabastos	16.000	16.800	16.350		+
Cali, Santa Helena	15.200	15.500	15.350		=	Bogotá, D. C., Frigorífico Ble Ltda.	14.200	14.400	14.233		+
Cartagena, Bazurto	14.500	14.800	14.575		=	Bogotá, D. C., Frigorífico Guadalupe	14.000	14.400	14.133		-
Cúcuta, Cenabastos	12.500	13.000	12.833		=	Bogotá, D. C., Paloquemao	15.000	16.000	15.333		+
Cúcuta, La Nueva Sexta	13.000	14.000	13.667		=	Bucaramanga, Frigoríficos	19.500	19.600	19.550		=
Florencia (Caquetá)	15.000	15.000	15.000		=	Buenaventura (Valle del Cauca)	16.000	16.400	16.133		=
Ibagué, Plaza La 21	14.000	15.900	14.675		+	Cali, Santa Helena	14.500	14.800	14.650		+
Malambo (Atlántico), Carnes y carnes	17.800	17.800	17.800		=	Cartagena, Bazurto	14.500	14.800	14.575		=
Manizales, Centro Galerías	16.000	16.000	16.000		=	Cúcuta, Cenabastos	13.000	13.000	13.000		=
Medellín, Central Mayorista de Antioquia	18.200	19.000	18.567		=	Ibagué, Plaza La 21	14.400	15.900	14.925		=
Medellín, Plaza Minorista José María Villa	16.500	19.550	17.963		=	Malambo (Atlántico), Carnes y carnes	17.700	17.700	17.700		-
Montería, Mercado del Sur	15.000	15.000	15.000		=	Manizales, Centro Galerías	15.000	16.000	15.667		=
Neiva, Surabastos	14.000	14.000	14.000		+	Medellín, Central Mayorista de Antioquia	18.200	19.000	18.567		=
Palmira (Valle del Cauca)	16.400	17.000	16.600		+	Medellín, Plaza Minorista José María Villa	16.500	20.800	18.400		=
Pasto, El Potrerillo	15.000	15.000	15.000		=	Montería, Frigosinú	15.500	15.500	15.500		=
Pereira, La 41	16.000	16.000	16.000		=	Montería, Mercado del Sur	14.000	14.500	14.375		+
Popayán, Plaza de mercado del barrio Bolívar	15.600	16.000	15.800		-	Palmira (Valle del Cauca)	16.200	17.000	16.675		+
Sincelejo, Nuevo Mercado	15.000	15.000	15.000		=	Pasto, El Potrerillo	15.000	15.000	15.000		=
Tuluá (Valle del Cauca)	16.500	17.000	16.700		-	Pereira, La 41	16.000	16.000	16.000		=
Valledupar, Mercado Nuevo	15.000	16.000	15.333		=	Popayán, Plaza de mercado del barrio Bolívar	15.000	15.000	15.000		=
Villavicencio, CAV	15.000	15.000	15.000		=	Sincelejo, Nuevo Mercado	15.000	15.000	15.000		=
Carne de res, bota						Tuluá (Valle del Cauca)	16.000	17.000	16.500		-
Barranquilla, Barranquillita	15.400	15.600	15.500		+	Valledupar, Mercado Nuevo	15.000	16.000	15.333		=
Barranquilla, Granabastos	16.000	16.400	16.100		+	Villavicencio, CAV	15.000	15.000	15.000		=
Bogotá, D. C., Frigorífico Ble Ltda.	14.200	14.400	14.233		+	Carne de res, centro de pierna					
Bogotá, D. C., Frigorífico Guadalupe	14.000	14.400	14.133		-	Barranquilla, Barranquillita	12.800	13.200	13.000		+
Bogotá, D. C., Paloquemao	15.000	16.000	15.333		+	Barranquilla, Granabastos	14.000	14.600	14.275		+
Bucaramanga, Frigoríficos	16.800	17.200	17.000		=	Bogotá, D. C., Frigorífico Ble Ltda.	14.200	14.400	14.233		+
Cartagena, Bazurto	14.500	14.800	14.575		=	Bogotá, D. C., Frigorífico Guadalupe	14.000	14.400	14.133		-
Cúcuta, Cenabastos	13.000	13.000	13.000		=	Bogotá, D. C., Paloquemao	15.000	16.000	15.333		+
Ibagué, Plaza La 21	14.400	15.900	14.925		=	Bucaramanga, Frigoríficos	19.500	19.550	19.525		=
Malambo (Atlántico), Carnes y carnes	17.900	17.900	17.900		+	Cartagena, Bazurto	14.500	14.800	14.575		=
Manizales, Centro Galerías	16.000	16.000	16.000		=	Cúcuta, Cenabastos	13.000	13.000	13.000		=
Medellín, Central Mayorista de Antioquia	18.200	19.000	18.567		=	Cúcuta, La Nueva Sexta	13.000	14.000	13.667		=
Medellín, Plaza Minorista José María Villa	16.500	19.800	17.950		=	Ibagué, Plaza La 21	14.400	16.700	15.225		=
Montería, Frigosinú	14.000	14.000	14.000		=	Malambo (Atlántico), Carnes y carnes	14.900	14.900	14.900		-
Montería, Mercado del Sur	12.000	12.000	12.000		=	Manizales, Centro Galerías	16.000	18.000	16.667		=

Cuadro 7. Mercados mayoristas. Precios de venta de carnes (continuación)
2018 (22 al 28 de septiembre)

Productos y mercados	Pesos por kilogramo			
	Mínimo	Máximo	Medio	Tendencia
Carne de res, centro de pierna (continuación)				
Medellín, Central Mayorista de Antioquia	18.200	19.000	18.567	=
Medellín, Plaza Minorista José María Villa	16.500	21.400	18.550	=
Montería, Frigosinú	15.500	15.500	15.500	=
Montería, Mercado del Sur	14.000	14.000	14.000	=
Pereira, La 41	16.000	16.000	16.000	=
Sincedejo, Nuevo Mercado	15.000	15.000	15.000	=
Valledupar, Mercado Nuevo	16.000	16.000	16.000	+
Villavicencio, CAV	15.000	15.000	15.000	=
Carne de res, chatas				
Barranquilla, Barranquillita	17.500	17.800	17.650	+
Barranquilla, Granabastos	16.400	16.800	16.525	=
Bogotá, D. C., Frigorífico Ble Ltda.	17.400	17.800	17.583	-
Bogotá, D. C., Frigorífico Guadalupe	17.000	17.500	17.367	-
Bogotá, D. C., Paloquemao	19.000	20.000	19.667	=
Bucaramanga, Frigoríficos	28.000	28.100	28.050	=
Cali, Santa Helena	14.600	14.800	14.725	-
Cartagena, Bazaruto	14.500	14.800	14.575	=
Cúcuta, Cenabastos	16.000	16.000	16.000	+
Cúcuta, La Nueva Sexta	16.000	16.000	16.000	+
Ibagué, Plaza La 21	16.800	19.000	17.450	+
Malambo (Atlántico), Carnes y carnes	20.500	20.500	20.500	+
Medellín, Central Mayorista de Antioquia	24.300	25.700	24.967	=
Medellín, Plaza Minorista José María Villa	21.500	27.000	24.875	-
Montería, Frigosinú	18.000	18.000	18.000	=
Montería, Mercado del Sur	16.000	16.000	16.000	=
Palmira (Valle del Cauca)	18.000	19.000	18.250	+
Pasto, El Potrerillo	14.000	15.000	14.750	=
Pereira, La 41	19.000	19.000	19.000	=
Popayán, Plaza de mercado del barrio Bolívar	16.000	16.400	16.133	-
Sincedejo, Nuevo Mercado	15.000	15.000	15.000	=
Tuluá (Valle del Cauca)	19.000	19.500	19.167	=
Valledupar, Mercado Nuevo	17.000	17.000	17.000	=
Villavicencio, CAV	16.000	16.000	16.000	-
Carne de res, cogote				
Bogotá, D. C., Frigorífico Ble Ltda.	10.600	11.000	10.733	-
Bogotá, D. C., Frigorífico Guadalupe	10.500	10.800	10.633	+
Bogotá, D. C., Paloquemao	11.200	11.600	11.333	-
Bucaramanga, Frigoríficos	14.800	14.950	14.875	=
Ibagué, Plaza La 21	6.900	7.900	7.200	=
Manizales, Centro Galerías	10.000	12.000	10.667	=
Montería, Frigosinú	11.500	11.500	11.500	=
Montería, Mercado del Sur	12.000	12.000	12.000	=

Productos y mercados	Pesos por kilogramo			
	Mínimo	Máximo	Medio	Tendencia
Carne de res, cogote (continuación)				
Pereira, La 41	11.000	12.000	11.500	-
Carne de res, costilla				
Barranquilla, Barranquillita	7.300	7.400	7.375	+
Bogotá, D. C., Frigorífico Ble Ltda.	10.800	11.000	10.967	=
Bogotá, D. C., Frigorífico Guadalupe	10.500	11.000	10.817	-
Bogotá, D. C., Paloquemao	12.400	13.200	12.933	+
Bucaramanga, Frigoríficos	17.200	17.800	17.500	=
Buenaventura (Valle del Cauca)	10.000	10.000	10.000	=
Cali, Santa Helena	7.000	7.400	7.225	=
Cartagena, Bazaruto	6.400	6.500	6.475	=
Cúcuta, Cenabastos	8.500	11.000	9.500	=
Cúcuta, La Nueva Sexta	8.000	9.500	9.000	-
Ibagué, Plaza La 21	7.900	8.400	8.125	+
Malambo (Atlántico), Carnes y carnes	8.500	8.500	8.500	=
Manizales, Centro Galerías	7.000	8.000	7.333	=
Medellín, Central Mayorista de Antioquia	9.000	12.700	10.900	=
Medellín, Plaza Minorista José María Villa	7.500	8.550	8.013	=
Montería, Frigosinú	6.500	6.500	6.500	=
Montería, Mercado del Sur	6.000	6.000	6.000	=
Pasto, El Potrerillo	10.400	11.000	10.850	+
Pereira, La 41	6.000	7.000	6.500	=
Popayán, Plaza de mercado del barrio Bolívar	7.000	7.000	7.000	=
Valledupar, Mercado Nuevo	9.000	9.000	9.000	=
Villavicencio, CAV	9.000	9.000	9.000	=
Carne de res en canal				
Arauca (Arauca)	10.000	12.000	10.667	=
Ibagué, Plaza La 21	8.800	8.960	8.840	=
Malambo (Atlántico), Carnes y carnes	8.800	8.800	8.800	=
Montería, Mercado del Sur	8.000	8.000	8.000	=
Popayán, Plaza de mercado del barrio Bolívar	8.000	8.200	8.133	-
Carne de res, falda				
Barranquilla, Barranquillita	11.800	12.000	11.950	+
Barranquilla, Granabastos	13.000	13.600	13.275	=
Bogotá, D. C., Frigorífico Ble Ltda.	10.800	11.300	11.017	-
Bogotá, D. C., Frigorífico Guadalupe	11.500	12.000	11.633	+
Bogotá, D. C., Paloquemao	13.600	14.000	13.867	=
Buenaventura (Valle del Cauca)	13.000	14.000	13.533	=
Cali, Santa Helena	7.500	7.800	7.650	=
Cartagena, Bazaruto	11.500	11.800	11.600	+
Cúcuta, Cenabastos	11.500	12.000	11.833	+
Cúcuta, La Nueva Sexta	12.000	12.000	12.000	=

Cuadro 7. Mercados mayoristas. Precios de venta de carnes (continuación)
2018 (22 al 28 de septiembre)

Productos y mercados	Pesos por kilogramo				Tendencia	Productos y mercados	Pesos por kilogramo				Tendencia
	Mínimo	Máximo	Medio				Mínimo	Máximo	Medio		
Carne de res, falda (continuación)						Carne de res, lomo fino (continuación)					
Ibagué, Plaza La 21	12.000	13.900	12.675		-	Montería, Mercado del Sur	20.000	21.000	20.500		-
Malambo (Atlántico), Carnes y carnes	14.000	14.000	14.000		=	Palmira (Valle del Cauca)	19.000	20.000	19.250		+
Manizales, Centro Galerías	9.000	11.000	9.667		=	Pasto, El Potrerillo	16.000	16.000	16.000		=
Medellín, Central Mayorista de Antioquia	16.800	18.000	17.400		=	Pereira, La 41	19.000	19.000	19.000		=
Medellín, Plaza Minorista José María Villa	16.500	17.200	16.813		=	Popayán, Plaza de mercado del barrio Bolívar	18.000	19.000	18.533		+
Montería, Frigosinú	11.500	11.500	11.500		=	Sincelejo, Nuevo Mercado	16.000	16.000	16.000		=
Montería, Mercado del Sur	8.000	8.000	8.000		=	Tuluá (Valle del Cauca)	27.000	29.000	28.000		+
Palmira (Valle del Cauca)	9.500	10.000	9.625		=	Valledupar, Mercado Nuevo	18.000	19.000	18.333		=
Pasto, El Potrerillo	12.000	13.000	12.250		=	Villavicencio, CAV	19.000	19.000	19.000		-
Pereira, La 41	11.000	12.000	11.500		=	Carne de res molida, murillo					
Popayán, Plaza de mercado del barrio Bolívar	9.000	9.600	9.200		+	Bogotá, D. C., Frigorífico Ble Ltda.	9.800	10.000	9.967		-
Tuluá (Valle del Cauca)	9.000	10.000	9.333		=	Bogotá, D. C., Frigorífico Guadalupe	9.600	10.000	9.833		-
Carne de res, lomo de brazo						Bogotá, D. C., Paloquemao	11.000	12.000	11.667		=
Bogotá, D. C., Paloquemao	14.000	14.600	14.333		+	Bucaramanga, Frigoríficos	13.400	13.400	13.400		=
Cúcuta, Cenabastos	11.500	12.000	11.833		-	Cúcuta, Cenabastos	11.000	11.500	11.167		-
Cúcuta, La Nueva Sexta	12.000	13.000	12.333		+	Cúcuta, La Nueva Sexta	10.000	11.000	10.667		-
Montería, Frigosinú	12.000	12.000	12.000		=	Florencia (Caquetá)	10.000	10.000	10.000		=
Montería, Mercado del Sur	14.000	14.500	14.125		+	Ibagué, Plaza La 21	10.000	11.000	10.250		-
Pasto, El Potrerillo	14.000	15.000	14.500		+	Neiva, Surabastos	9.000	9.600	9.333		-
Pereira, La 41	14.000	15.000	14.500		=	Villavicencio, CAV	10.000	10.000	10.000		=
Popayán, Plaza de mercado del barrio Bolívar	15.800	16.000	15.867		=	Carne de res, morrillo					
Sincelejo, Nuevo Mercado	11.000	11.000	11.000		=	Bogotá, D. C., Frigorífico Ble Ltda.	11.000	11.200	11.033		=
Valledupar, Mercado Nuevo	15.000	16.000	15.333		=	Bogotá, D. C., Frigorífico Guadalupe	10.800	11.200	10.967		=
Carne de res, lomo fino						Bucaramanga, Frigoríficos	11.800	13.200	12.500		=
Barranquilla, Barranquillita	21.700	22.000	21.850		+	Buenaventura (Valle del Cauca)	13.000	14.000	13.333		=
Barranquilla, Granabastos	19.500	20.000	19.875		=	Cali, Santa Helena	12.000	12.400	12.225		=
Bogotá, D. C., Frigorífico Ble Ltda.	22.000	23.500	22.333		-	Cúcuta, Cenabastos	11.500	12.000	11.833		=
Bogotá, D. C., Frigorífico Guadalupe	22.000	23.500	22.667		-	Cúcuta, La Nueva Sexta	12.000	12.000	12.000		=
Bogotá, D. C., Paloquemao	24.000	24.000	24.000		+	Florencia (Caquetá)	12.000	12.000	12.000		=
Bucaramanga, Frigoríficos	39.000	40.600	39.800		=	Ibagué, Plaza La 21	10.000	11.800	10.700		-
Buenaventura (Valle del Cauca)	20.000	21.000	20.333		=	Malambo (Atlántico), Carnes y carnes	13.700	13.700	13.700		-
Cartagena, Bazurto	20.000	21.000	20.250		=	Medellín, Central Mayorista de Antioquia	14.200	16.000	15.233		=
Cúcuta, Cenabastos	15.000	16.000	15.667		+	Montería, Frigosinú	11.500	11.500	11.500		=
Cúcuta, La Nueva Sexta	16.000	16.000	16.000		+	Montería, Mercado del Sur	12.000	12.000	12.000		=
Ibagué, Plaza La 21	20.000	23.000	21.500		=	Palmira (Valle del Cauca)	13.400	13.600	13.500		+
Malambo (Atlántico), Carnes y carnes	24.000	24.000	24.000		=	Pasto, El Potrerillo	12.000	12.000	12.000		=
Manizales, Centro Galerías	16.000	18.000	16.667		=	Pereira, La 41	14.000	14.000	14.000		=
Medellín, Central Mayorista de Antioquia	33.500	36.200	34.567		=	Popayán, Plaza de mercado del barrio Bolívar	12.000	13.000	12.333		+
Medellín, Plaza Minorista José María Villa	29.500	37.900	32.725		=	Tuluá (Valle del Cauca)	13.000	13.200	13.067		=
Montería, Frigosinú	27.500	27.500	27.500		=	Villavicencio, CAV	10.000	10.000	10.000		=
Carne de res, muchacho						Carne de res, muchacho					
						Barranquilla, Barranquillita	15.500	15.700	15.600		+
						Barranquilla, Granabastos	15.900	16.600	16.175		=

Cuadro 7. Mercados mayoristas. Precios de venta de carnes (continuación)
2018 (22 al 28 de septiembre)

Productos y mercados	Pesos por kilogramo			
	Mínimo	Máximo	Medio	Tendencia
Carne de res, muchacho (continuación)				
Bogotá, D. C., Paloquemao	17.000	18.000	17.667	=
Bucaramanga, Frigoríficos	20.700	21.000	20.850	=
Buenaventura (Valle del Cauca)	15.000	16.000	15.333	+
Cali, Santa Helena	14.000	14.400	14.225	=
Cartagena, Bazaruto	14.500	14.800	14.575	=
Cúcuta, Cenabastos	12.500	13.000	12.833	-
Cúcuta, La Nueva Sexta	13.000	14.000	13.333	-
Ibagué, Plaza La 21	15.000	16.300	15.575	=
Malambo (Atlántico), Carnes y carnes	17.400	17.400	17.400	-
Manizales, Centro Galerías	14.000	16.000	15.000	=
Medellín, Central Mayorista de Antioquia	18.500	19.000	18.700	=
Medellín, Plaza Minorista José María Villa	16.500	19.800	17.825	+
Montería, Frigosinú	14.000	14.000	14.000	=
Montería, Mercado del Sur	15.000	15.000	15.000	=
Palmira (Valle del Cauca)	15.400	16.000	15.650	-
Pasto, El Potrerillo	15.000	15.000	15.000	=
Pereira, La 41	16.000	16.000	16.000	=
Popayán, Plaza de mercado del barrio Bolívar	16.000	16.400	16.133	-
Sincelejo, Nuevo Mercado	15.000	15.000	15.000	=
Tuluá (Valle del Cauca)	15.500	16.000	15.700	=
Valledupar, Mercado Nuevo	15.000	16.000	15.333	=
Villavicencio, CAV	15.000	15.000	15.000	=
Carne de res, murillo				
Bogotá, D. C., Frigorífico Ble Ltda.	9.800	10.000	9.967	-
Bogotá, D. C., Frigorífico Guadalupe	9.600	10.000	9.833	-
Bogotá, D. C., Paloquemao	11.000	12.000	11.667	=
Bucaramanga, Frigoríficos	13.400	13.400	13.400	=
Cúcuta, Cenabastos	11.000	11.500	11.167	-
Cúcuta, La Nueva Sexta	11.000	12.000	11.333	=
Ibagué, Plaza La 21	10.000	11.000	10.500	+
Manizales, Centro Galerías	11.000	13.000	12.333	=
Medellín, Central Mayorista de Antioquia	13.300	15.000	14.167	=
Montería, Frigosinú	11.500	11.500	11.500	=
Montería, Mercado del Sur	10.000	10.000	10.000	=
Neiva, Surabastos	9.000	9.000	9.000	=
Villavicencio, CAV	10.000	11.000	10.250	=
Carne de res, paletero				
Bogotá, D. C., Paloquemao	13.600	13.800	13.667	-
Cúcuta, Cenabastos	12.000	12.500	12.167	=
Cúcuta, La Nueva Sexta	12.000	12.000	12.000	=
Ibagué, Plaza La 21	11.000	13.000	12.000	=
Malambo (Atlántico), Carnes y carnes	11.100	11.100	11.100	+
Carne de res, paletero (continuación)				
Manizales, Centro Galerías	12.000	13.000	12.667	+
Medellín, Central Mayorista de Antioquia	16.700	18.000	17.367	=
Montería, Frigosinú	12.000	12.000	12.000	=
Montería, Mercado del Sur	13.000	13.000	13.000	=
Pereira, La 41	14.000	15.000	14.500	=
Sincelejo, Nuevo Mercado	13.000	13.000	13.000	=
Valledupar, Mercado Nuevo	13.000	13.000	13.000	=
Carne de res, pecho				
Bogotá, D. C., Frigorífico Ble Ltda.	12.200	12.500	12.383	-
Bogotá, D. C., Frigorífico Guadalupe	12.000	12.500	12.317	+
Bogotá, D. C., Paloquemao	13.800	14.000	13.933	+
Bucaramanga, Frigoríficos	14.000	14.050	14.025	=
Buenaventura (Valle del Cauca)	13.600	14.000	13.867	=
Cali, Santa Helena	13.500	13.800	13.650	=
Cúcuta, Cenabastos	11.500	12.000	11.833	=
Cúcuta, La Nueva Sexta	12.000	12.000	12.000	=
Ibagué, Plaza La 21	12.400	13.900	12.925	+
Manizales, Centro Galerías	12.000	12.000	12.000	=
Medellín, Central Mayorista de Antioquia	13.700	15.000	14.300	=
Medellín, Plaza Minorista José María Villa	12.300	14.500	13.588	=
Montería, Frigosinú	11.500	11.500	11.500	=
Montería, Mercado del Sur	12.000	12.000	12.000	=
Palmira (Valle del Cauca)	13.400	14.000	13.700	-
Pasto, El Potrerillo	12.000	13.000	12.250	=
Pereira, La 41	12.000	12.000	12.000	=
Popayán, Plaza de mercado del barrio Bolívar	12.800	13.000	12.867	+
Tuluá (Valle del Cauca)	13.000	13.500	13.167	=
Valledupar, Mercado Nuevo	13.000	13.000	13.000	=
Carne de res, punta de anca				
Barranquilla, Barranquillita	16.500	16.700	16.600	=
Barranquilla, Granabastos	15.900	17.000	16.425	-
Bogotá, D. C., Frigorífico Ble Ltda.	17.000	17.500	17.267	+
Bogotá, D. C., Frigorífico Guadalupe	17.500	17.500	17.500	+
Bogotá, D. C., Paloquemao	17.000	17.400	17.200	=
Bucaramanga, Frigoríficos	28.000	28.500	28.250	=
Buenaventura (Valle del Cauca)	16.000	17.000	16.333	=
Cali, Santa Helena	17.300	17.600	17.450	=
Cartagena, Bazaruto	14.500	14.800	14.575	=
Cúcuta, Cenabastos	13.000	14.000	13.333	-
Cúcuta, La Nueva Sexta	14.000	16.000	15.333	+
Ibagué, Plaza La 21	15.000	17.800	16.075	=
Malambo (Atlántico), Carnes y carnes	21.000	21.000	21.000	=
Manizales, Centro Galerías	16.000	18.000	17.000	=

Cuadro 7. Mercados mayoristas. Precios de venta de carnes (continuación)
2018 (22 al 28 de septiembre)

Productos y mercados	Pesos por kilogramo			
	Mínimo	Máximo	Medio	Tendencia
Carne de res, punta de anca (continuación)				
Medellín, Central Mayorista de Antioquia	25.900	26.700	26.200	+
Medellín, Plaza Minorista José María Villa	25.500	30.100	27.150	=
Montería, Frigosinú	18.000	18.000	18.000	=
Montería, Mercado del Sur	17.000	17.000	17.000	=
Palmira (Valle del Cauca)	17.500	18.000	17.750	+
Pasto, El Potrerillo	15.000	15.000	15.000	=
Pereira, La 41	17.000	19.000	18.000	=
Popayán, Plaza de mercado del barrio Bolívar	16.000	17.000	16.667	-
Sincelejo, Nuevo Mercado	15.000	15.000	15.000	=
Tuluá (Valle del Cauca)	19.000	19.500	19.250	=
Valledupar, Mercado Nuevo	18.000	18.000	18.000	=
Villavicencio, CAV	15.000	15.000	15.000	=
Carne de res, sobrebarriga				
Barranquilla, Barranquillita	13.000	13.200	13.075	-
Barranquilla, Granabastos	13.200	13.600	13.475	=
Bogotá, D. C., Frigorífico Ble Ltda.	12.200	12.500	12.383	-
Bogotá, D. C., Frigorífico Guadalupe	12.000	12.400	12.133	-
Bogotá, D. C., Paloquemao	13.600	14.000	13.867	=
Bucaramanga, Frigoríficos	16.300	16.900	16.600	=
Buenaventura (Valle del Cauca)	13.000	14.000	13.533	=
Cali, Santa Helena	13.600	13.800	13.675	-
Cartagena, Bazurto	11.500	11.800	11.600	+
Cúcuta, Cenabastos	12.000	12.000	12.000	+
Cúcuta, La Nueva Sexta	13.000	13.000	13.000	+
Florencia (Caquetá)	13.000	13.000	13.000	=
Ibagué, Plaza La 21	12.400	13.500	12.775	+
Malambo (Atlántico), Carnes y carnes	13.900	13.900	13.900	-
Manizales, Centro Galerías	12.000	13.000	12.333	-
Medellín, Central Mayorista de Antioquia	14.350	16.100	15.150	+
Medellín, Plaza Minorista José María Villa	14.300	15.150	14.588	-
Montería, Frigosinú	11.500	11.500	11.500	=
Montería, Mercado del Sur	12.000	12.000	12.000	=
Neiva, Surabastos	10.000	10.000	10.000	=
Palmira (Valle del Cauca)	13.500	14.000	13.675	-
Pasto, El Potrerillo	12.000	12.000	12.000	=
Pereira, La 41	14.000	14.000	14.000	=
Popayán, Plaza de mercado del barrio Bolívar	13.000	13.000	13.000	-
Sincelejo, Nuevo Mercado	11.000	11.000	11.000	=
Tuluá (Valle del Cauca)	14.500	15.000	14.833	+
Valledupar, Mercado Nuevo	13.000	13.000	13.000	=
Villavicencio, CAV	11.000	12.000	11.500	=
Menudencias de pollo				
Armenia, Mercar	3.500	4.900	4.000	=
Florencia (Caquetá)	1.800	1.800	1.800	=
Ibagué, Plaza La 21	1.000	1.200	1.075	-
Montería, Mercado del Sur	1.500	1.800	1.650	n.d.
Neiva, Surabastos	1.400	1.400	1.400	+
Pasto, El Potrerillo	1.000	1.000	1.000	=
Popayán, Plaza de mercado del barrio Bolívar	1.400	1.400	1.400	-
Villavicencio, CAV	1.200	1.400	1.325	-
Muslos de pollo con rabadilla				
Medellín, Plaza Minorista José María Villa	4.600	4.800	4.700	-
Muslos de pollo sin rabadilla				
Arauca (Arauca)	5.500	5.700	5.633	=
Bogotá, D. C., Corabastos	5.600	6.000	5.800	+
Bogotá, D. C., Frigorífico Ble Ltda.	6.800	7.600	7.167	+
Bogotá, D. C., Frigorífico Guadalupe	6.200	6.500	6.317	-
Bogotá, D. C., Paloquemao	7.400	8.000	7.667	+
Bogotá, D. C., Plaza Las Flores	5.000	5.800	5.400	+
Bucaramanga, Frigoríficos	7.500	7.800	7.683	=
Medellín, Central Mayorista de Antioquia	6.900	8.300	7.600	=
Pechuga de pollo				
Arauca (Arauca)	6.300	6.600	6.433	-
Armenia, Mercar	7.800	8.200	8.000	-
Barranquilla, Barranquillita	6.700	6.800	6.775	+
Barranquilla, Granabastos	6.900	7.400	7.150	+
Bogotá, D. C., Corabastos	7.400	7.800	7.667	-
Bogotá, D. C., Frigorífico Ble Ltda.	8.000	8.200	8.033	-
Bogotá, D. C., Frigorífico Guadalupe	7.400	8.000	7.700	-
Bogotá, D. C., Paloquemao	9.000	9.400	9.267	+
Bogotá, D. C., Plaza Las Flores	6.400	7.400	6.867	-
Bucaramanga, Frigoríficos	8.200	9.000	8.533	=
Buenaventura (Valle del Cauca)	7.600	8.000	7.867	-
Cali, Galería Alameda	7.600	8.000	7.800	=
Cali, Santa Helena	7.200	7.800	7.500	=
Cartagena, Bazurto	7.400	7.500	7.450	-
Cúcuta, Cenabastos	7.100	7.112	7.108	-
Florencia (Caquetá)	7.200	7.400	7.300	+
Ibagué, Plaza La 21	7.600	7.800	7.650	-
Manizales, Centro Galerías	7.000	8.000	7.667	=
Medellín, Central Mayorista de Antioquia	7.400	9.300	8.400	+
Medellín, Plaza Minorista José María Villa	6.800	7.600	7.000	-
Montería, Mercado del Sur	7.000	7.500	7.250	+
Neiva, Surabastos	7.200	7.400	7.333	-
Palmira (Valle del Cauca)	8.200	8.400	8.300	+

Cuadro 7. Mercados mayoristas. Precios de venta de carnes (continuación)
2018 (22 al 28 de septiembre)

Productos y mercados	Pesos por kilogramo			
	Mínimo	Máximo	Medio	Tendencia
Pechuga de pollo (continuación)				
Pasto, El Potrillo	9.600	10.000	9.800	+
Popayán, Plaza de mercado del barrio Bolívar	8.400	9.000	8.600	+
Santa Marta (Magdalena)	7.000	7.300	7.100	+
Sincelejo, Nuevo Mercado	7.600	7.600	7.600	=
Tuluá (Valle del Cauca)	8.800	10.000	9.267	=
Valledupar, Mercado Nuevo	6.300	6.800	6.600	-
Villavicencio, CAV	7.200	7.600	7.300	-
Pierna pernil con rabadilla				
Arauca (Arauca)	4.300	6.000	4.867	=
Armenia, Mercar	5.600	5.600	5.600	-
Barranquilla, Barranquillita	3.300	3.500	3.400	+
Barranquilla, Granabastos	3.300	3.700	3.500	-
Bogotá, D. C., Plaza Las Flores	4.800	5.400	5.000	-
Bucaramanga, Frigoríficos	5.000	5.850	5.400	=
Buenaventura (Valle del Cauca)	4.800	5.200	4.933	-
Cali, Galería Alameda	4.900	5.000	4.967	=
Cali, Santa Helena	4.800	5.200	5.050	=
Cartagena, Bazaruto	4.000	4.200	4.050	-
Cúcuta, Cenabastos	4.200	4.300	4.263	+
Florencia (Caquetá)	5.100	5.300	5.200	+
Ibagué, Plaza La 21	5.400	5.800	5.650	+
Medellín, Central Mayorista de Antioquia	5.000	5.300	5.100	+
Medellín, Plaza Minorista José María Villa	3.900	4.000	3.975	-
Montería, Mercado del Sur	3.600	3.600	3.600	=
Neiva, Surabastos	4.800	5.000	4.867	-
Palmira (Valle del Cauca)	5.000	5.200	5.150	-
Pasto, El Potrillo	5.600	6.000	5.800	=
Santa Marta (Magdalena)	3.300	3.600	3.467	=
Sincelejo, Nuevo Mercado	4.400	4.400	4.400	=
Tuluá (Valle del Cauca)	5.300	5.600	5.500	=
Valledupar, Mercado Nuevo	3.200	3.400	3.267	-
Villavicencio, CAV	5.200	5.400	5.250	-

Pierna pernil sin rabadilla

Bogotá, D. C., Corabastos	6.000	6.800	6.433	-
Bogotá, D. C., Frigorífico Ble Ltda.	6.800	7.400	7.100	=
Bogotá, D. C., Frigorífico Guadalupe	6.200	6.500	6.283	-
Bogotá, D. C., Paloquemao	7.600	8.000	7.867	+
Bogotá, D. C., Plaza Las Flores	5.500	6.000	5.750	-
Bucaramanga, Frigoríficos	6.300	7.000	6.533	=

Piernas de pollo

Armenia, Mercar	7.200	7.400	7.267	-
Bogotá, D. C., Corabastos	6.600	6.800	6.700	-
Bogotá, D. C., Frigorífico Ble Ltda.	8.000	8.600	8.167	+
Bogotá, D. C., Frigorífico Guadalupe	6.200	6.800	6.567	-

Productos y mercados	Pesos por kilogramo			
	Mínimo	Máximo	Medio	Tendencia
Piernas de pollo (continuación)				
Bogotá, D. C., Paloquemao	8.000	8.000	8.000	+
Bogotá, D. C., Plaza Las Flores	5.800	6.000	5.867	=
Bucaramanga, Frigoríficos	7.500	7.900	7.767	=
Cali, Santa Helena	5.600	6.000	5.850	=
Cartagena, Bazaruto	7.200	7.500	7.325	-
Cúcuta, Cenabastos	5.600	5.658	5.629	-
Manizales, Centro Galerías	4.000	5.000	4.600	=
Medellín, Central Mayorista de Antioquia	6.900	7.600	7.267	+
Medellín, Plaza Minorista José María Villa	4.600	4.800	4.700	-
Palmira (Valle del Cauca)	6.400	6.800	6.550	+
Popayán, Plaza de mercado del barrio Bolívar	6.000	6.400	6.133	+
Tuluá (Valle del Cauca)	6.400	6.800	6.667	=
Valledupar, Mercado Nuevo	5.000	6.000	5.333	-

Pollo entero congelado**sin vísceras**

Arauca (Arauca)	6.000	6.200	6.133	=
Barranquilla, Barranquillita	4.300	4.400	4.375	=
Barranquilla, Granabastos	4.000	4.400	4.200	-
Bucaramanga, Frigoríficos	6.300	6.300	6.300	=
Cali, Galería Alameda	6.200	6.400	6.333	=
Cali, Santa Helena	5.800	6.000	5.900	=
Cartagena, Bazaruto	4.500	4.600	4.525	=
Medellín, Central Mayorista de Antioquia	5.600	6.700	6.267	+
Medellín, Plaza Minorista José María Villa	5.200	5.600	5.400	=
Montería, Mercado del Sur	4.600	4.600	4.600	=
Popayán, Plaza de mercado del barrio Bolívar	6.400	6.800	6.533	+
Santa Marta (Magdalena)	4.000	4.400	4.167	=
Valledupar, Mercado Nuevo	4.300	4.500	4.367	+

Pollo entero fresco**con vísceras**

Ibagué, Plaza La 21	5.800	6.000	5.950	+
---------------------	-------	-------	-------	---

Pollo entero fresco**sin vísceras**

Armenia, Mercar	5.800	6.300	6.033	=
Bogotá, D. C., Corabastos	6.500	7.000	6.767	+
Bogotá, D. C., Frigorífico Ble Ltda.	6.000	6.400	6.167	+
Bogotá, D. C., Frigorífico Guadalupe	6.000	6.400	6.133	+
Bogotá, D. C., Paloquemao	6.400	6.800	6.667	+
Bogotá, D. C., Plaza Las Flores	5.400	6.000	5.567	-
Bucaramanga, Frigoríficos	6.400	6.400	6.400	=
Cúcuta, Cenabastos	4.800	5.400	5.123	-

Cuadro 7. Mercados mayoristas. Precios de venta de carnes (conclusión)
2018 (22 al 28 de septiembre)

Productos y mercados	Pesos por kilogramo			Tendencia
	Mínimo	Máximo	Medio	
Pollo entero fresco sin vísceras (continuación)				
Ibagué, Plaza La 21	6.000	6.600	6.200	+
Palmira (Valle del Cauca)	5.800	6.000	5.950	=
Pasto, El Potrerillo	5.200	5.600	5.400	-
Sincelejo, Nuevo Mercado	5.400	5.400	5.400	=
Tuluá (Valle del Cauca)	6.800	7.000	6.933	=

TENDENCIAS

---	-
Variación mayor al -20 %	Variación entre 0 % y -10 %
--	=
Variación entre -10 % y -20 %	Variación igual a 0 %

Productos y mercados	Pesos por kilogramo			Tendencia
	Mínimo	Máximo	Medio	
Pollo entero fresco sin vísceras (continuación)				
Villavicencio, CAV	5.600	5.600	5.600	=
Rabadillas de pollo				
Armenia, Mercar	2.200	2.300	2.233	=
Bucaramanga, Frigoríficos	2.450	2.850	2.650	=
Manizales, Centro Galerías	1.700	2.000	1.850	=

+	+++
Variación entre 0 % y 10 %	Variación mayor al 20 %
++	n. d.
Variación entre 10 % y 20 %	No determinado

Cuadro 8. Mercados mayoristas. Precios de venta de pescados 2018 (22 al 28 de septiembre)

Productos y mercados	Pesos por kilogramo			
	Mínimo	Máximo	Medio	Tendencia
Almejas con concha				
Cali, Galería Alameda	7.000	8.000	7.500	=
Cali, Santa Helena	7.400	7.600	7.500	=
Medellín, Central Mayorista de Antioquia	7.400	7.900	7.567	=
Almejas sin concha				
Cali, Galería Alameda	14.000	16.800	15.267	=
Cali, Santa Helena	11.800	12.800	12.300	=
Medellín, Central Mayorista de Antioquia	17.000	18.000	17.333	=
Palmira (Valle del Cauca)	12.800	14.000	13.325	+
Bagre rayado en postas congelado				
Armenia, Mercar	24.000	24.000	24.000	=
Manizales, Centro Galerías	22.000	24.000	23.000	=
Tunja, Complejo de Servicios del Sur	17.000	18.000	17.667	-
Villavicencio, CAV	16.000	17.000	16.750	-
Bagre rayado entero congelado				
Bogotá, D. C., Plaza Las Flores	12.800	14.000	13.267	+
Cali, Galería Alameda	19.600	22.000	20.867	=
Cali, Santa Helena	15.200	15.700	15.467	=
Palmira (Valle del Cauca)	15.500	16.200	15.875	+
Pereira, Mercasa	21.000	21.200	21.100	=
Popayán, Plaza de mercado del barrio Bolívar	17.000	17.600	17.400	-
Yopal (Casanare)	12.000	12.000	12.000	n.d.
Bagre rayado entero fresco				
Bogotá, D. C., Plaza Las Flores	12.800	13.200	13.067	+
Florencia (Caquetá)	15.000	16.000	15.500	=
Ibagué, Plaza La 21	13.600	14.400	14.133	=
Montería, Mercado del Sur	10.000	12.000	11.000	+
Valledupar, Mercado Nuevo	12.000	12.000	12.000	=
Villavicencio, CAV	12.600	14.000	13.650	-
Basa, filete congelado importado				
Bogotá, D. C., Corabastos	9.000	10.000	9.625	+
Bogotá, D. C., Paloquemao	10.900	11.000	10.967	+
Bogotá, D. C., Plaza Las Flores	9.000	9.500	9.333	=
Bucaramanga, Centroabastos	7.000	8.000	7.250	+
Cali, Galería Alameda	11.000	12.000	11.500	+
Cali, Santa Helena	8.000	8.500	8.267	+
Cúcuta, La Nueva Sexta	7.500	8.500	8.000	+
Medellín, Central Mayorista de Antioquia	9.000	10.000	9.500	=
Palmira (Valle del Cauca)	8.500	9.000	8.750	+

Productos y mercados	Pesos por kilogramo			
	Mínimo	Máximo	Medio	Tendencia
Blanquillo entero fresco				
Bucaramanga, Centroabastos	11.200	11.200	11.200	=
Montería, Mercado del Sur	12.000	12.000	12.000	++
Valledupar, Mercado Nuevo	10.000	10.000	10.000	=
Bocachico criollo fresco				
Arauca (Arauca)	9.000	9.000	9.000	+
Cúcuta, La Nueva Sexta	5.500	8.000	6.708	-
Montería, Mercado del Sur	12.000	12.000	12.000	+
Santa Marta (Magdalena)	9.000	10.000	9.500	n.d.
Valledupar, Mercado Nuevo	16.000	16.000	16.000	-
Yopal (Casanare)	8.000	8.000	8.000	n.d.
Bocachico importado congelado				
Armenia, Mercar	8.000	8.000	8.000	+
Barranquilla, Barranquillita	9.200	9.300	9.275	=
Bogotá, D. C., Plaza Las Flores	6.960	7.600	7.153	+
Cali, Galería Alameda	8.400	10.000	9.133	=
Cali, Santa Helena	7.400	7.500	7.467	=
Cartagena, Bazurto	7.700	8.000	7.925	=
Cúcuta, La Nueva Sexta	7.000	7.500	7.250	-
Manizales, Centro Galerías	6.500	7.000	6.750	=
Medellín, Central Mayorista de Antioquia	8.200	9.500	8.900	=
Montería, Mercado del Sur	7.000	7.000	7.000	-
Palmira (Valle del Cauca)	6.000	7.500	6.925	+
Pereira, Mercasa	6.400	6.500	6.450	=
Popayán, Plaza de mercado del barrio Bolívar	7.600	7.800	7.733	-
Santa Marta (Magdalena)	7.000	7.500	7.125	=
Sincelejo, Nuevo Mercado	6.500	6.500	6.500	=
Tuluá (Valle del Cauca)	7.000	8.000	7.500	=
Valledupar, Mercado Nuevo	7.000	7.000	7.000	=
Cachama de cultivo fresca				
Arauca (Arauca)	8.000	9.000	8.833	n.d.
Bogotá, D. C., Plaza Las Flores	6.000	6.400	6.333	+
Bucaramanga, Centroabastos	7.200	7.600	7.400	=
Cúcuta, La Nueva Sexta	7.000	8.000	7.542	+
Ibagué, Plaza La 21	6.400	6.800	6.667	=
Montería, Mercado del Sur	6.500	6.500	6.500	-
Villavicencio, CAV	7.000	7.000	7.000	+
Yopal (Casanare)	7.000	7.000	7.000	+
Calamar anillos				
Bogotá, D. C., Corabastos	22.000	24.000	23.250	+
Bogotá, D. C., Paloquemao	26.000	27.200	26.800	+
Cali, Galería Alameda	20.000	22.000	21.000	=
Cali, Santa Helena	21.800	23.000	22.267	=
Medellín, Central Mayorista de Antioquia	24.000	25.000	24.667	=

Cuadro 8. Mercados mayoristas. Precios de venta de pescados (continuación)
2018 (22 al 28 de septiembre)

Productos y mercados	Pesos por kilogramo			
	Mínimo	Máximo	Medio	Tendencia
Calamar anillos (continuación)				
Tuluá (Valle del Cauca)	14.000	15.000	14.500	=
Calamar blanco entero				
Bogotá, D. C., Corabastos	9.500	11.000	10.000	+
Bogotá, D. C., Paloquemao	15.600	16.000	15.867	=
Cali, Galería Alameda	12.000	14.000	13.000	=
Cali, Santa Helena	12.000	13.800	12.933	=
Palmira (Valle del Cauca)	8.000	9.000	8.500	=
Calamar morado entero				
Bogotá, D. C., Corabastos	15.000	16.000	15.750	-
Cali, Galería Alameda	13.500	16.000	14.833	=
Cali, Santa Helena	14.800	15.300	15.033	=
Tuluá (Valle del Cauca)	14.000	15.000	14.500	=
Camarón tigre precocido seco				
Cali, Galería Alameda	30.000	32.000	31.000	=
Cali, Santa Helena	32.000	33.800	32.933	=
Medellín, Central Mayorista de Antioquia	35.000	37.000	35.667	=
Popayán, Plaza de mercado del barrio Bolívar	33.000	34.000	33.667	-
Tuluá (Valle del Cauca)	30.000	30.000	30.000	=
Camarón tití precocido seco				
Armenia, Mercar	32.000	32.000	32.000	=
Bogotá, D. C., Corabastos	28.000	30.000	28.813	+
Bogotá, D. C., Paloquemao	29.500	30.000	29.833	+
Pereira, Mercasa	13.500	13.700	13.600	=
Popayán, Plaza de mercado del barrio Bolívar	18.800	18.900	18.833	-
Capaz Magdalena fresco				
Ibagué, Plaza La 21	14.400	15.200	14.667	-
Tunja, Complejo de Servicios del Sur	13.000	14.000	13.500	=
Cazuela de mariscos (paquete)				
Bogotá, D. C., Corabastos	10.600	11.000	10.800	+
Bogotá, D. C., Paloquemao	14.000	15.000	14.667	+
Corvina, filete congelado nacional				
Cali, Galería Alameda	30.000	34.000	32.000	=
Cali, Santa Helena	31.000	33.000	32.000	=
Langostino U12				
Medellín, Central Mayorista de Antioquia	90.000	96.000	92.667	=
Langostino 16-20				
Bogotá, D. C., Corabastos	61.500	63.000	62.125	+
Buenaventura (Valle del Cauca)	44.000	48.000	46.000	=
Cali, Santa Helena	45.600	48.000	46.867	=
Medellín, Central Mayorista de Antioquia	60.000	64.000	61.333	=
Merluza, filete importado				
Armenia, Mercar	12.000	12.400	12.133	-
Cali, Santa Helena	9.200	9.700	9.467	=
Medellín, Central Mayorista de Antioquia	9.700	12.000	10.567	=
Palmira (Valle del Cauca)	10.000	10.500	10.250	-
Merluza, filete nacional				
Bogotá, D. C., Corabastos	30.500	32.000	31.250	+
Bogotá, D. C., Paloquemao	33.400	34.000	33.800	+
Cali, Galería Alameda	35.000	40.000	37.333	=
Cali, Santa Helena	27.000	29.000	28.000	=
Mojarra lora entera congelada				
Armenia, Mercar	9.600	9.800	9.667	+
Barranquilla, Barranquillita	5.500	5.600	5.525	+
Cartagena, Bazurto	7.000	7.300	7.175	+
Mojarra lora entera fresca				
Barranquilla, Barranquillita	6.000	6.200	6.050	=
Cartagena, Bazurto	7.500	7.800	7.725	+
Montería, Mercado del Sur	6.500	6.500	6.500	-
Sincelejo, Nuevo Mercado	6.000	6.000	6.000	=
Valledupar, Mercado Nuevo	7.000	8.000	7.667	+
Nicuro fresco				
Tunja, Complejo de Servicios del Sur	8.500	9.000	8.833	+
Palmitos de mar				
Bogotá, D. C., Corabastos	10.500	11.000	10.700	+
Bogotá, D. C., Paloquemao	11.000	12.000	11.667	-
Medellín, Central Mayorista de Antioquia	10.000	13.000	11.333	=
Pargo rojo entero congelado				
Armenia, Mercar	20.000	20.000	20.000	+
Bogotá, D. C., Corabastos	24.000	26.000	25.125	+
Cali, Galería Alameda	15.000	18.000	16.667	=
Cali, Santa Helena	14.800	15.300	15.100	=
Medellín, Central Mayorista de Antioquia	22.000	25.000	24.000	=
Palmira (Valle del Cauca)	16.000	17.500	16.750	-
Tuluá (Valle del Cauca)	16.000	17.500	16.750	=

Cuadro 8. Mercados mayoristas. Precios de venta de pescados (continuación)
2018 (22 al 28 de septiembre)

Productos y mercados	Pesos por kilogramo			
	Mínimo	Máximo	Medio	Tendencia
Pargo rojo entero fresco				
Cartagena, Bazurto	22.000	23.000	22.250	-
Santa Marta (Magdalena)	14.000	16.000	15.000	-
Valledupar, Mercado Nuevo	22.000	22.000	22.000	-
Pargo rojo platero				
Buenaventura (Valle del Cauca)	18.000	20.000	19.000	=
Cartagena, Bazurto	20.000	22.000	21.000	=
Popayán, Plaza de mercado del barrio Bolívar	17.000	18.000	17.667	-
Santa Marta (Magdalena)	22.000	24.000	22.667	=
Pescado cabezas				
Armenia, Mercar	3.200	3.400	3.267	-
Bogotá, D. C., Paloquemao	6.000	6.400	6.133	-
Cali, Galería Alameda	4.000	6.000	5.000	=
Cali, Santa Helena	6.000	6.000	6.000	=
Palmira (Valle del Cauca)	6.000	7.000	6.425	-
Pereira, Mercasa	2.350	2.500	2.425	=
Popayán, Plaza de mercado del barrio Bolívar	5.200	5.400	5.333	-
Róbalo, filete congelado				
Armenia, Mercar	13.000	13.600	13.200	=
Manizales, Centro Galerías	12.000	15.000	13.500	=
Medellín, Central Mayorista de Antioquia	36.000	40.000	38.667	=
Salmón, filete congelado				
Armenia, Mercar	40.000	40.000	40.000	=
Bogotá, D. C., Corabastos	36.000	38.000	36.500	+
Bogotá, D. C., Paloquemao	39.000	40.000	39.667	=
Cali, Galería Alameda	35.000	36.000	35.667	=
Cali, Santa Helena	35.000	37.000	36.000	=
Medellín, Central Mayorista de Antioquia	36.000	40.000	38.667	=
Palmira (Valle del Cauca)	33.500	35.000	34.125	-
Popayán, Plaza de mercado del barrio Bolívar	36.000	38.000	37.000	-
Sierra entera congelada				
Armenia, Mercar	15.000	15.600	15.400	=
Bogotá, D. C., Paloquemao	15.600	15.800	15.667	+
Buenaventura (Valle del Cauca)	11.000	12.000	11.667	=
Cali, Galería Alameda	13.000	15.000	14.000	=
Cali, Santa Helena	11.700	12.600	12.233	+
Cartagena, Bazurto	13.800	14.000	13.950	+
Medellín, Central Mayorista de Antioquia	15.000	17.000	16.000	=
Palmira (Valle del Cauca)	14.000	15.000	14.500	+
Santa Marta (Magdalena)	22.000	24.000	23.333	=
Tilapia, filete congelado				
Bogotá, D. C., Corabastos	13.800	14.000	13.900	+
Cali, Galería Alameda	14.000	16.000	15.000	=
Cali, Santa Helena	12.600	13.000	12.800	=
Medellín, Central Mayorista de Antioquia	14.500	16.000	15.500	=
Palmira (Valle del Cauca)	12.000	13.000	12.375	-
Popayán, Plaza de mercado del barrio Bolívar	12.000	13.000	12.600	-
Tuluá (Valle del Cauca)	14.000	14.000	14.000	=
Tilapia, lomitos				
Medellín, Central Mayorista de Antioquia	6.000	7.000	6.600	=
Tilapia roja entera congelada				
Barranquilla, Barranquillita	6.800	7.000	6.925	+
Cali, Galería Alameda	10.500	12.000	11.167	=
Cali, Santa Helena	9.500	10.000	9.733	=
Cartagena, Bazurto	8.200	8.500	8.300	-
Medellín, Central Mayorista de Antioquia	9.500	11.000	10.333	=
Palmira (Valle del Cauca)	9.000	10.000	9.250	+
Pasto, El Potrerillo	11.600	12.000	11.867	-
Pereira, Mercasa	8.800	8.850	8.825	=
Popayán, Plaza de mercado del barrio Bolívar	10.000	11.400	10.933	-
Santa Marta (Magdalena)	9.000	10.000	9.500	=
Tuluá (Valle del Cauca)	9.000	9.500	9.250	=
Tilapia roja entera fresca				
Arauca (Arauca)	10.000	10.000	10.000	=
Barranquilla, Barranquillita	7.900	8.100	8.000	-
Bogotá, D. C., Plaza Las Flores	6.400	6.800	6.467	+
Bucaramanga, Centroabastos	7.200	7.600	7.400	=
Cartagena, Bazurto	8.500	8.900	8.675	+
Cúcuta, La Nueva Sexta	7.000	7.500	7.167	-
Florencia (Caquetá)	10.000	10.000	10.000	=
Ibagué, Plaza La 21	6.400	6.800	6.667	=
Montería, Mercado del Sur	7.000	7.000	7.000	=
Neiva, Surabastos	6.400	7.000	6.700	+
Tunja, Complejo de Servicios del Sur	10.000	10.000	10.000	=
Valledupar, Mercado Nuevo	9.000	9.000	9.000	=
Villavicencio, CAV	7.400	8.000	7.850	=
Yopal (Casanare)	7.000	7.000	7.000	=
Toyo blanco, filete congelado				
Bogotá, D. C., Paloquemao	15.000	15.600	15.400	+
Cali, Santa Helena	9.800	10.000	9.933	=
Palmira (Valle del Cauca)	13.000	13.500	13.125	+
Popayán, Plaza de mercado del barrio Bolívar	10.000	10.000	10.000	=

Cuadro 8. Mercados mayoristas. Precios de venta de pescados (conclusión)
2018 (22 al 28 de septiembre)

Productos y mercados	Pesos por kilogramo			Tendencia
	Mínimo	Máximo	Medio	
Toyo blanco, filete congelado (continuación)				
Tuluá (Valle del Cauca)	11.000	13.000	12.000	=
Trucha en corte mariposa				
Armenia, Mercar	15.200	15.600	15.467	+
Bogotá, D. C., Corabastos	12.000	12.500	12.250	+
Bogotá, D. C., Paloquemao	15.600	16.000	15.867	+
Bogotá, D. C., Plaza Las Flores	11.000	12.000	11.500	+
Cali, Galería Alameda	15.000	16.000	15.667	=
Cali, Santa Helena	15.500	17.600	16.567	=
Manizales, Centro Galerías	15.000	17.000	15.667	=

TENDENCIAS

---	-
Variación mayor al -20 %	Variación entre 0 % y -10 %
--	=
Variación entre -10 % y -20 %	Variación igual a 0 %

Productos y mercados	Pesos por kilogramo			Tendencia
	Mínimo	Máximo	Medio	
Trucha en corte mariposa (continuación)				
Medellín, Central Mayorista de Antioquia	14.500	17.000	15.833	=
Palmira (Valle del Cauca)	14.000	15.000	14.375	+
Pereira, Mercasa	13.000	14.200	13.600	=
Popayán, Plaza de mercado del barrio Bolívar	15.000	15.500	15.167	-
Trucha entera fresca				
Pasto, El Potrerillo	11.000	12.000	11.667	+

+	+++
Variación entre 0 % y 10 %	Variación mayor al 20 %
++	n. d.
Variación entre 10 % y 20 %	No determinado

Cuadro 9. Mercados mayoristas. Precios de venta de productos procesados 2018 (22 al 28 de septiembre)

Productos y mercados	Pesos por kilogramo			
	Mínimo	Máximo	Medio	Tendencia
Aceite girasol				
Barranquilla, Barranquillita	8.500	8.583	8.548	+
Barranquilla, Granabastos	8.267	8.814	8.507	-
Cartagena, Bazaruto	6.944	7.037	7.014	=
Montería, Mercado del Sur	6.792	6.833	6.813	+
Pereira, Mercasa	8.754	9.500	9.127	=
Santa Marta (Magdalena)	10.556	10.556	10.556	=
Sincelejo, Nuevo Mercado	6.133	6.250	6.210	=
Valledupar, Mercado Nuevo	8.000	8.000	8.000	=
Aceite vegetal mezcla				
Armenia, Mercar	5.417	5.583	5.500	=
Barranquilla, Barranquillita	4.167	4.267	4.229	+
Barranquilla, Granabastos	4.130	4.333	4.263	+
Bogotá, D. C., Corabastos	4.667	4.792	4.735	+
Bogotá, D. C., Paloquemao	4.750	4.833	4.800	-
Bucaramanga, Centroabastos	4.352	4.907	4.653	-
Bucaramanga, Mercados del centro	4.537	5.343	4.997	+
Buenaventura (Valle del Cauca)	4.792	5.859	5.208	-
Cali, La Floresta	5.417	6.167	5.792	=
Cali, Santa Helena	5.325	5.833	5.590	=
Cali, Siloé	5.750	6.250	5.979	=
Cartagena, Bazaruto	4.500	4.667	4.583	+
Cartago (Valle del Cauca)	4.750	5.250	5.056	=
Cúcuta, Cenabastos	4.074	4.630	4.236	=
Cúcuta, La Nueva Sexta	3.958	4.167	4.063	=
Florencia (Cauquetá)	3.792	4.333	4.042	=
Ibagué, Plaza La 21	4.583	4.750	4.648	+
Manizales, Centro Galerías	4.833	5.833	5.319	=
Medellín, Central Mayorista de Antioquia	4.500	4.583	4.525	+
Medellín, Plaza Minorista José María Villa	5.083	5.333	5.222	-
Montería, Mercado del Sur	4.500	4.500	4.500	=
Neiva, Surabastos	4.667	5.417	5.063	=
Palmira (Valle del Cauca)	4.800	5.800	5.306	-
Pamplona (Norte de Santander)	3.889	3.981	3.920	-
Pasto, El Potrerillo	3.667	3.917	3.771	=
Popayán, Plaza de mercado del barrio Bolívar	3.933	4.067	3.993	=
Santa Marta (Magdalena)	4.750	5.300	5.079	=
Sincelejo, Nuevo Mercado	3.833	4.125	4.023	=
Tuluá (Valle del Cauca)	4.692	5.567	5.093	-
Valledupar, Mercado Nuevo	4.417	4.667	4.556	-
Villavicencio, CAV	3.833	6.200	5.046	-

Arveja enlatada

Barranquilla, Barranquillita	5.981	6.082	6.038	+
Medellín, Central Mayorista de Antioquia	6.681	6.753	6.699	+
Medellín, Plaza Minorista José María Villa	8.194	8.611	8.380	=

Productos y mercados	Pesos por kilogramo			
	Mínimo	Máximo	Medio	Tendencia
Arveja enlatada (continuación)				
Santa Marta (Magdalena)	6.452	6.774	6.532	=
Valledupar, Mercado Nuevo	8.333	9.306	8.657	=

Avena en hojuelas

Armenia, Mercar	7.083	7.500	7.361	+
Barranquilla, Barranquillita	7.292	7.396	7.349	+
Barranquilla, Granabastos	7.208	7.625	7.458	+
Bogotá, D. C., Corabastos	7.083	7.250	7.188	+
Bogotá, D. C., Paloquemao	7.500	7.750	7.656	+
Bogotá, D. C., Plaza España	7.417	7.667	7.583	+
Bucaramanga, Centroabastos	7.000	7.083	7.056	-
Bucaramanga, Mercados del centro	6.967	7.000	6.989	=
Cali, La Floresta	7.000	7.188	7.090	=
Cali, Santa Helena	6.750	6.875	6.799	=
Cali, Siloé	7.188	7.500	7.344	=
Cartagena, Bazaruto	6.563	6.771	6.719	=
Cartago (Valle del Cauca)	7.292	7.500	7.417	=
Cúcuta, Cenabastos	6.917	7.250	7.111	-
Cúcuta, La Nueva Sexta	6.750	7.000	6.889	+
Ibagué, Plaza La 21	7.267	7.767	7.417	-
Neiva, Surabastos	7.500	7.583	7.528	=
Palmira (Valle del Cauca)	7.250	7.900	7.600	+
Pamplona (Norte de Santander)	6.500	6.667	6.556	-
Pereira, Mercasa	7.100	7.100	7.100	=
Popayán, Plaza de mercado del barrio Bolívar	6.458	6.500	6.486	-
Santa Marta (Magdalena)	6.667	7.500	7.005	=
Sincelejo, Nuevo Mercado	6.667	7.104	6.906	=
Tuluá (Valle del Cauca)	7.083	7.875	7.403	=
Valledupar, Mercado Nuevo	5.167	5.500	5.306	+
Villavicencio, CAV	7.083	7.604	7.313	=

Avena molida

Bogotá, D. C., Corabastos	7.083	7.250	7.188	+
Bogotá, D. C., Paloquemao	7.500	7.750	7.656	+
Bogotá, D. C., Plaza España	7.417	7.667	7.583	+
Cali, La Floresta	7.000	7.188	7.090	=
Cali, Santa Helena	6.750	6.875	6.799	=
Cali, Siloé	7.188	7.500	7.344	=
Ibagué, Plaza La 21	7.267	7.767	7.417	+
Neiva, Surabastos	7.500	7.583	7.528	=
Palmira (Valle del Cauca)	7.250	7.900	7.600	+
Pereira, Mercasa	7.100	7.100	7.100	=
Popayán, Plaza de mercado del barrio Bolívar	6.583	6.583	6.583	-
Tuluá (Valle del Cauca)	7.083	7.875	7.403	=
Villavicencio, CAV	7.083	7.604	7.313	=

Azúcar morena

Bogotá, D. C., Corabastos	1.920	2.120	1.995	-
---------------------------	-------	-------	-------	---

BOLETÍN SEMANAL PRECIOS MAYORISTAS

Cuadro 9. Mercados mayoristas. Precios de venta de productos procesados (continuación)
2018 (22 al 28 de septiembre)

Productos y mercados	Pesos por kilogramo			
	Mínimo	Máximo	Medio	Tendencia
Azúcar morena (continuación)				
Bogotá, D. C., Plaza España	2.260	2.320	2.280	+
Cali, La Floresta	2.720	2.800	2.773	=
Cali, Santa Helena	2.560	2.640	2.600	=
Cali, Siloé	2.720	2.800	2.760	=
Cartago (Valle del Cauca)	1.860	2.040	1.967	-
Ibagué, Plaza La 21	1.840	1.920	1.893	=
Medellín, Central Mayorista de Antioquia	1.752	1.840	1.803	-
Medellín, Plaza Minorista José María Villa	1.820	1.960	1.887	=
Pamplona (Norte de Santander)	2.120	2.400	2.240	+
Pasto, El Potrerillo	2.440	2.560	2.500	+
Tuluá (Valle del Cauca)	1.840	2.000	1.950	-
Azúcar refinada				
Barranquilla, Barranquillita	2.160	2.192	2.170	-
Barranquilla, Granabastos	1.709	1.848	1.795	-
Bogotá, D. C., Plaza Las Flores	1.700	1.840	1.780	-
Bucaramanga, Centroabastos	1.875	1.958	1.917	-
Bucaramanga, Mercados del centro	2.083	2.292	2.153	=
Cartagena, Bazurto	2.320	2.400	2.380	=
Cúcuta, Cenabastos	2.400	2.720	2.520	-
Ibagué, Plaza La 21	1.820	1.920	1.860	=
Medellín, Central Mayorista de Antioquia	1.800	1.880	1.844	+
Montería, Mercado del Sur	1.600	1.640	1.630	+
Neiva, Surabastos	1.640	1.660	1.653	-
Pamplona (Norte de Santander)	1.740	1.800	1.780	+
Pasto, El Potrerillo	1.680	1.720	1.700	+
Santa Marta (Magdalena)	1.840	2.080	1.960	=
Sincelejo, Nuevo Mercado	2.120	2.464	2.323	=
Valledupar, Mercado Nuevo	1.840	1.840	1.840	-
Villavicencio, CAV	1.960	2.080	2.010	=
Azúcar sulfitada				
Armenia, Mercar	1.800	1.900	1.847	-
Barranquilla, Barranquillita	1.550	1.560	1.555	+
Barranquilla, Granabastos	1.540	1.570	1.553	+
Bogotá, D. C., Corabastos	1.666	1.700	1.683	+
Bogotá, D. C., Paloquemao	2.040	2.144	2.088	+
Bogotá, D. C., Plaza España	1.740	1.740	1.740	+
Bucaramanga, Centroabastos	1.660	1.680	1.673	-
Bucaramanga, Mercados del centro	1.680	1.800	1.733	=
Buenaventura (Valle del Cauca)	1.708	1.720	1.715	+
Cali, La Floresta	1.560	1.600	1.580	=
Cali, Santa Helena	1.540	1.580	1.560	=
Cali, Siloé	1.560	1.580	1.570	=
Cartagena, Bazurto	1.600	1.620	1.605	+
Cartago (Valle del Cauca)	1.620	1.680	1.653	-
Ibagué, Plaza La 21	1.620	1.660	1.638	=
Azúcar sulfitada (continuación)				
Manizales, Centro Galerías	1.800	1.900	1.835	=
Medellín, Central Mayorista de Antioquia	1.700	1.740	1.728	+
Palmira (Valle del Cauca)	1.540	1.600	1.580	+
Popayán, Plaza de mercado del barrio Bolívar	1.920	2.000	1.967	=
Santa Marta (Magdalena)	1.560	1.600	1.575	=
Sincelejo, Nuevo Mercado	1.580	1.600	1.595	+
Tuluá (Valle del Cauca)	1.600	1.620	1.608	-
Valledupar, Mercado Nuevo	1.600	1.640	1.613	+
Villavicencio, CAV	1.760	1.860	1.813	-
Bocadillo veleño				
Bogotá, D. C., Corabastos	236	250	243	=
Bogotá, D. C., Paloquemao	267	272	269	+
Café instantáneo				
Barranquilla, Barranquillita	75.000	75.490	75.270	-
Barranquilla, Granabastos	75.200	76.471	75.877	-
Bogotá, D. C., Corabastos	69.608	70.588	70.098	+
Bogotá, D. C., Plaza España	73.039	73.529	73.284	+
Buenaventura (Valle del Cauca)	83.529	86.035	84.875	+
Cali, La Floresta	85.833	88.333	87.222	=
Cali, Santa Helena	77.124	81.307	79.477	=
Cali, Siloé	86.667	87.500	87.083	=
Cartagena, Bazurto	73.529	74.020	73.652	=
Cartago (Valle del Cauca)	70.000	73.333	71.444	=
Cúcuta, Cenabastos	73.529	77.451	75.327	=
Florencia (Caquetá)	72.353	74.265	73.309	=
Medellín, Central Mayorista de Antioquia	76.503	81.111	79.935	=
Medellín, Plaza Minorista José María Villa	77.778	79.739	78.649	=
Neiva, Surabastos	68.627	70.588	69.281	+
Palmira (Valle del Cauca)	87.059	88.824	87.941	-
Pamplona (Norte de Santander)	67.157	70.588	68.464	+
Pasto, El Potrerillo	81.699	83.660	82.680	=
Popayán, Plaza de mercado del barrio Bolívar	80.392	81.699	81.046	-
Santa Marta (Magdalena)	70.588	80.882	76.961	=
Sincelejo, Nuevo Mercado	74.510	75.490	75.159	=
Tuluá (Valle del Cauca)	81.373	86.078	83.268	+
Valledupar, Mercado Nuevo	67.647	67.647	67.647	=
Café molido				
Armenia, Mercar	16.000	16.400	16.133	=
Barranquilla, Barranquillita	16.800	16.880	16.840	-
Barranquilla, Granabastos	16.046	16.800	16.523	+
Bogotá, D. C., Corabastos	15.000	16.167	15.792	+
Bogotá, D. C., Paloquemao	15.333	15.833	15.667	-

Cuadro 9. Mercados mayoristas. Precios de venta de productos procesados (continuación)
2018 (22 al 28 de septiembre)

Productos y mercados	Pesos por kilogramo				Tendencia	Productos y mercados	Pesos por kilogramo				Tendencia
	Mínimo	Máximo	Medio				Mínimo	Máximo	Medio		
Café molido (continuación)						Chocolate dulce (continuación)					
Bogotá, D. C., Plaza España	15.583	15.950	15.828		+	Cartagena, Bazaruto	13.000	13.200	13.050		=
Bucaramanga, Centroabastos	16.358	16.600	16.458		-	Cúcuta, Cenabastos	10.583	11.167	10.819		-
Bucaramanga, Mercados del centro	15.552	16.032	15.861		=	Florencia (Caquetá)	9.900	10.260	10.080		=
Cali, La Floresta	15.040	15.200	15.120		=	Ibagué, Plaza La 21	10.000	10.600	10.375		=
Cali, Santa Helena	14.960	15.120	15.040		=	Montería, Mercado del Sur	13.000	15.000	13.750		=
Cali, Siloé	14.960	15.040	15.000		=	Neiva, Surabastos	9.896	10.000	9.948		-
Cartagena, Bazaruto	15.667	15.833	15.792		=	Pamplona (Norte de Santander)	10.000	10.208	10.069		-
Cartago (Valle del Cauca)	14.368	15.000	14.723		=	Santa Marta (Magdalena)	9.667	10.800	10.417		=
Cúcuta, Cenabastos	16.333	17.000	16.583		=	Sincelejo, Nuevo Mercado	13.400	13.800	13.650		=
Florencia (Caquetá)	16.100	16.600	16.350		=	Valledupar, Mercado Nuevo	12.000	12.000	12.000		=
Ibagué, Plaza La 21	16.200	17.600	17.150		=	Villavicencio, CAV	10.129	10.438	10.314		=
Manizales, Centro Galerías	14.600	15.200	14.950		=	Chocolate instantáneo					
Medellín, Central Mayorista de Antioquia	14.800	15.600	15.180		+	Medellín, Central Mayorista de Antioquia	19.565	19.821	19.677		=
Montería, Mercado del Sur	17.600	17.760	17.640		-	Color (bolsita)					
Neiva, Surabastos	16.000	16.400	16.133		=	Ibagué, Plaza La 21	23.600	26.000	24.400		=
Palmira (Valle del Cauca)	14.800	15.100	14.950		-	Medellín, Central Mayorista de Antioquia	16.667	17.738	17.277		=
Popayán, Plaza de mercado del barrio Bolívar	14.720	14.880	14.800		=	Medellín, Plaza Minorista José María Villa	16.667	17.262	17.063		=
Santa Marta (Magdalena)	15.833	17.600	16.979		=	Neiva, Surabastos	15.125	16.000	15.542		+
Sincelejo, Nuevo Mercado	17.500	18.300	17.878		=	Fécula de maíz					
Tuluá (Valle del Cauca)	14.720	15.520	15.040		=	Armenia, Mercar	17.747	17.901	17.798		=
Valledupar, Mercado Nuevo	16.333	16.333	16.333		+	Barranquilla, Barranquillita	17.292	17.389	17.344		-
Villavicencio, CAV	14.933	15.583	15.254		+	Barranquilla, Granabastos	16.907	17.403	17.140		+
Chocolate amargo						Bogotá, D. C., Corabastos	16.250	16.447	16.349		+
Buenaventura (Valle del Cauca)	21.800	22.572	22.263		+	Bucaramanga, Centroabastos	16.513	16.776	16.689		-
Cali, La Floresta	20.400	20.800	20.667		=	Bucaramanga, Mercados del centro	18.092	18.684	18.355		-
Cali, Santa Helena	20.000	20.400	20.267		=	Cartagena, Bazaruto	16.528	16.667	16.632		+
Cali, Siloé	20.400	20.800	20.600		=	Cúcuta, Cenabastos	17.847	18.056	17.986		+
Cartago (Valle del Cauca)	20.600	21.200	21.000		-	Cúcuta, La Nueva Sexta	17.639	18.472	18.056		=
Ibagué, Plaza La 21	22.000	23.600	22.900		=	Neiva, Surabastos	18.092	18.421	18.257		+
Manizales, Centro Galerías	22.000	23.200	22.600		=	Pasto, El Potrerillo	15.132	15.263	15.197		=
Medellín, Central Mayorista de Antioquia	20.744	21.120	21.006		=	Popayán, Plaza de mercado del barrio Bolívar	15.658	15.855	15.724		-
Medellín, Plaza Minorista José María Villa	21.200	22.000	21.600		=	Santa Marta (Magdalena)	16.667	18.889	17.639		=
Palmira (Valle del Cauca)	20.800	21.600	21.200		=	Villavicencio, CAV	16.645	17.993	17.319		+
Pasto, El Potrerillo	20.400	20.800	20.600		=	Frijol enlatado					
Popayán, Plaza de mercado del barrio Bolívar	20.400	20.640	20.493		-	Medellín, Central Mayorista de Antioquia	9.188	10.362	9.682		=
Tuluá (Valle del Cauca)	20.740	21.628	21.123		=	Medellín, Plaza Minorista José María Villa	9.195	9.339	9.291		-
Chocolate dulce						Galletas dulces redondas con crema					
Barranquilla, Barranquillita	13.650	13.700	13.680		-	Barranquilla, Barranquillita	10.174	12.149	11.155		-
Barranquilla, Granabastos	13.527	14.200	13.789		+						
Bogotá, D. C., Corabastos	9.875	10.042	9.925		-						
Bogotá, D. C., Plaza España	10.083	10.140	10.102		+						
Bucaramanga, Centroabastos	9.800	9.880	9.827		+						
Bucaramanga, Mercados del centro	9.600	9.652	9.617		=						

Cuadro 9. Mercados mayoristas. Precios de venta de productos procesados (continuación)
2018 (22 al 28 de septiembre)

Productos y mercados	Pesos por kilogramo				Tendencia	Productos y mercados	Pesos por kilogramo				Tendencia
	Mínimo	Máximo	Medio				Mínimo	Máximo	Medio		
Galletas dulces redondas con crema (continuación)						Gelatina (continuación)					
Barranquilla, Granabastos	12.054	12.319	12.191		+	Barranquilla, Granabastos	25.052	26.177	25.828		+
Bogotá, D. C., Plaza España	11.245	11.315	11.288		+	Bogotá, D. C., Corabastos	23.438	24.375	23.867		-
Bucaramanga, Centroabastos	12.299	12.410	12.353		+	Bogotá, D. C., Plaza España	22.500	23.229	22.969		+
Bucaramanga, Mercados del centro	12.289	12.450	12.369		=	Bucaramanga, Centroabastos	23.438	26.250	24.375		=
Cartagena, Bazurto	9.375	9.514	9.410		+	Bucaramanga, Mercados del centro	23.255	23.958	23.620		=
Cúcuta, Cenabastos	12.407	12.510	12.441		=	Buenaventura (Valle del Cauca)	23.125	24.167	23.646		=
Cúcuta, La Nueva Sexta	12.304	12.355	12.329		n.d.	Cali, La Floresta	15.000	15.179	15.119		=
Ibagué, Plaza La 21	9.833	10.083	9.938		-	Cali, Santa Helena	15.000	15.179	15.119		=
Pamplona (Norte de Santander)	11.890	11.890	11.890		-	Cartagena, Bazurto	22.396	23.438	23.177		+
Santa Marta (Magdalena)	10.000	10.000	10.000		=	Cartago (Valle del Cauca)	22.500	22.656	22.552		=
Sincelejo, Nuevo Mercado	9.028	9.882	9.622		-	Cúcuta, Cenabastos	19.531	25.521	23.003		=
Galletas saladas						Cúcuta, La Nueva Sexta	19.531	21.875	20.747		-
Armenia, Mercar	11.667	11.806	11.759		+	Ibagué, Plaza La 21	25.300	27.500	26.195		=
Barranquilla, Barranquillita	11.250	11.361	11.309		+	Manizales, Centro Galerías	21.250	24.115	22.279		=
Barranquilla, Granabastos	11.017	11.482	11.295		+	Medellín, Central Mayorista de Antioquia	22.656	24.271	23.255		=
Bogotá, D. C., Corabastos	10.185	10.450	10.344		+	Neiva, Surabastos	25.000	27.344	26.128		+
Bogotá, D. C., Paloquemao	9.259	9.392	9.303		+	Palmira (Valle del Cauca)	26.250	27.500	26.875		=
Bogotá, D. C., Plaza España	10.238	10.529	10.335		-	Pamplona (Norte de Santander)	19.792	22.917	21.701		-
Bucaramanga, Centroabastos	10.159	10.317	10.220		-	Pasto, El Potrerillo	20.833	21.875	21.354		+
Bucaramanga, Mercados del centro	10.450	10.952	10.758		=	Pereira, Mercasa	13.780	13.780	13.780		=
Buenaventura (Valle del Cauca)	10.794	11.111	10.945		=	Popayán, Plaza de mercado del barrio Bolívar	26.563	27.083	26.823		+
Cali, La Floresta	10.159	10.185	10.176		=	Santa Marta (Magdalena)	23.750	26.250	25.000		=
Cali, Santa Helena	9.788	9.921	9.877		=	Tuluá (Valle del Cauca)	23.750	26.146	24.965		=
Cali, Siloé	10.979	11.111	11.045		=	Valledupar, Mercado Nuevo	22.396	23.958	23.090		=
Cartagena, Bazurto	7.576	7.765	7.623		=	Harina de trigo					
Cartago (Valle del Cauca)	11.111	11.333	11.185		=	Armenia, Mercar	1.920	2.000	1.973		=
Cúcuta, Cenabastos	10.625	11.528	11.134		=	Barranquilla, Barranquillita	1.310	1.334	1.320		+
Cúcuta, La Nueva Sexta	7.704	7.783	7.731		n.d.	Barranquilla, Granabastos	1.284	1.340	1.304		=
Florencia (Caquetá)	10.667	11.667	11.167		=	Bogotá, D. C., Corabastos	1.780	1.840	1.815		-
Ibagué, Plaza La 21	9.308	10.231	9.753		=	Bogotá, D. C., Paloquemao	1.860	1.880	1.867		-
Manizales, Centro Galerías	10.972	11.097	11.023		=	Bogotá, D. C., Plaza España	1.840	1.840	1.840		+
Medellín, Central Mayorista de Antioquia	8.269	10.053	9.150		=	Bucaramanga, Centroabastos	2.240	2.296	2.272		-
Medellín, Plaza Minorista José María Villa	9.921	10.053	9.965		+	Bucaramanga, Mercados del centro	2.232	2.320	2.277		-
Neiva, Surabastos	11.111	11.389	11.296		+	Buenaventura (Valle del Cauca)	1.576	1.708	1.661		+
Palmira (Valle del Cauca)	10.794	11.270	11.032		-	Cali, La Floresta	2.800	2.960	2.880		=
Pamplona (Norte de Santander)	10.556	10.833	10.741		=	Cali, Santa Helena	2.720	2.880	2.800		=
Pasto, El Potrerillo	10.053	10.317	10.229		=	Cali, Siloé	2.720	2.800	2.760		=
Pereira, Mercasa	9.617	9.617	9.617		=	Cartagena, Bazurto	1.500	1.520	1.505		=
Popayán, Plaza de mercado del barrio Bolívar	9.974	10.053	10.026		=	Cartago (Valle del Cauca)	1.640	1.760	1.680		=
Santa Marta (Magdalena)	7.386	11.333	9.355		=	Cúcuta, Cenabastos	1.750	1.900	1.817		=
Tuluá (Valle del Cauca)	10.251	10.714	10.441		=	Cúcuta, La Nueva Sexta	1.700	1.800	1.767		=
Valledupar, Mercado Nuevo	10.694	12.222	11.250		=	Florencia (Caquetá)	1.680	1.800	1.740		=
Villavicencio, CAV	10.317	10.582	10.513		-	Ibagué, Plaza La 21	1.840	1.920	1.879		-
Gelatina						Manizales, Centro Galerías	1.680	1.760	1.720		=
Barranquilla, Barranquillita	25.729	26.042	25.872		+	Medellín, Central Mayorista de Antioquia	2.600	2.800	2.670		=

Cuadro 9. Mercados mayoristas. Precios de venta de productos procesados (continuación)
2018 (22 al 28 de septiembre)

Productos y mercados	Pesos por kilogramo			
	Mínimo	Máximo	Medio	Tendencia
Harina de trigo (continuación)				
Medellín, Plaza Minorista José María Villa	2.560	2.640	2.587	=
Montería, Mercado del Sur	1.460	1.460	1.460	n.d.
Neiva, Surabastos	1.680	1.680	1.680	=
Palmira (Valle del Cauca)	2.700	2.800	2.725	+
Pamplona (Norte de Santander)	1.800	1.800	1.800	=
Pasto, El Potrerillo	1.680	1.720	1.693	=
Pereira, Mercasa	2.620	2.620	2.620	=
Popayán, Plaza de mercado del barrio Bolívar	1.440	1.448	1.443	+
Santa Marta (Magdalena)	1.480	1.560	1.520	=
Sincelejo, Nuevo Mercado	1.280	1.280	1.280	=
Tuluá (Valle del Cauca)	1.624	1.656	1.632	+
Valledupar, Mercado Nuevo	1.750	1.750	1.750	=
Villavicencio, CAV	1.600	1.680	1.642	=
Harina precocida de maíz				
Arauca (Arauca)	3.625	3.875	3.750	=
Armenia, Mercar	2.833	2.917	2.861	=
Barranquilla, Barranquillita	1.983	2.017	2.002	+
Barranquilla, Granabastos	1.996	2.050	2.028	+
Bogotá, D. C., Corabastos	2.917	3.000	2.971	+
Bogotá, D. C., Paloquemao	3.250	3.250	3.250	+
Bogotá, D. C., Plaza España	3.042	3.167	3.097	-
Bucaramanga, Centroabastos	2.250	2.375	2.292	=
Bucaramanga, Mercados del centro	2.136	2.240	2.184	=
Buenaventura (Valle del Cauca)	2.920	2.956	2.943	+
Cali, La Floresta	2.667	2.750	2.722	=
Cali, Santa Helena	2.960	3.120	3.040	=
Cali, Siloé	3.000	3.125	3.063	=
Cartagena, Bazaruto	2.917	3.000	2.938	=
Cartago (Valle del Cauca)	2.856	3.104	2.965	=
Cúcuta, Cenabastos	2.000	2.000	2.000	=
Cúcuta, La Nueva Sexta	2.000	2.025	2.008	=
Ibagué, Plaza La 21	1.917	2.000	1.957	+
Manizales, Centro Galerías	2.700	2.875	2.821	=
Montería, Mercado del Sur	3.000	3.000	3.000	+
Neiva, Surabastos	2.833	2.917	2.875	-
Palmira (Valle del Cauca)	2.900	3.200	3.050	-
Pamplona (Norte de Santander)	2.000	2.000	2.000	=
Pasto, El Potrerillo	1.917	2.000	1.944	=
Pereira, Mercasa	2.950	2.950	2.950	=
Popayán, Plaza de mercado del barrio Bolívar	1.600	1.760	1.701	-
Santa Marta (Magdalena)	2.083	2.167	2.104	=
Sincelejo, Nuevo Mercado	2.875	2.917	2.885	=
Tuluá (Valle del Cauca)	2.856	2.936	2.885	=
Valledupar, Mercado Nuevo	2.083	2.167	2.139	-
Villavicencio, CAV	1.968	2.152	2.050	+
Jugo de frutas				
Barranquilla, Barranquillita	5.736	5.907	5.826	-
Barranquilla, Granabastos	5.519	5.767	5.644	-
Bucaramanga, Centroabastos	5.814	6.008	5.879	=
Bucaramanga, Mercados del centro	6.008	6.202	6.085	-
Cartagena, Bazaruto	4.651	4.961	4.806	+
Santa Marta (Magdalena)	5.736	5.891	5.826	=
Sincelejo, Nuevo Mercado	5.426	6.016	5.612	=
Valledupar, Mercado Nuevo	5.581	5.581	5.581	+
Jugo instantáneo (sobre)				
Armenia, Mercar	33.333	33.611	33.426	+
Barranquilla, Barranquillita	33.889	34.444	34.167	+
Barranquilla, Granabastos	33.883	35.278	34.513	+
Bogotá, D. C., Corabastos	40.000	40.000	40.000	-
Bogotá, D. C., Paloquemao	46.667	46.667	46.667	-
Bogotá, D. C., Plaza España	40.000	40.000	40.000	-
Buenaventura (Valle del Cauca)	41.307	41.667	41.436	=
Cali, La Floresta	41.667	43.333	42.778	+
Cali, Santa Helena	40.000	41.667	40.889	=
Cali, Siloé	40.000	40.000	40.000	=
Cartagena, Bazaruto	32.222	33.333	33.056	+
Cartago (Valle del Cauca)	40.333	41.667	40.889	=
Ibagué, Plaza La 21	32.944	33.333	33.201	=
Medellín, Central Mayorista de Antioquia	39.167	40.333	39.708	=
Medellín, Plaza Minorista José María Villa	38.333	40.000	39.333	=
Palmira (Valle del Cauca)	40.000	42.000	41.167	+
Pasto, El Potrerillo	38.333	40.000	39.333	-
Popayán, Plaza de mercado del barrio Bolívar	41.333	42.333	41.889	-
Sincelejo, Nuevo Mercado	31.944	32.500	32.083	=
Tuluá (Valle del Cauca)	40.000	42.000	40.917	=
Valledupar, Mercado Nuevo	38.333	41.667	40.000	=
Villavicencio, CAV	40.667	41.667	41.083	-
Lomitos de atún en lata				
Armenia, Mercar	18.750	18.873	18.791	=
Barranquilla, Barranquillita	26.354	26.497	26.423	+
Barranquilla, Granabastos	25.609	26.778	26.136	+
Bogotá, D. C., Corabastos	19.485	19.730	19.608	+
Bogotá, D. C., Plaza España	19.706	20.686	20.041	-
Buenaventura (Valle del Cauca)	23.333	23.829	23.566	+
Cali, La Floresta	11.176	11.397	11.283	=
Cali, Santa Helena	18.922	19.412	19.248	=
Cali, Siloé	15.686	17.647	16.667	=
Cartagena, Bazaruto	24.609	24.740	24.707	+
Cartago (Valle del Cauca)	20.343	21.176	20.760	=
Cúcuta, Cenabastos	19.730	20.221	19.935	+
Cúcuta, La Nueva Sexta	19.730	19.853	19.812	=
Manizales, Centro Galerías	24.000	24.167	24.083	-

Cuadro 9. Mercados mayoristas. Precios de venta de productos procesados (continuación)
2018 (22 al 28 de septiembre)

Productos y mercados	Pesos por kilogramo			
	Mínimo	Máximo	Medio	Tendencia
Lomitos de atún en lata (continuación)				
Medellín, Central Mayorista de Antioquia	18.750	19.608	19.072	=
Medellín, Plaza Minorista José María Villa	18.627	18.750	18.709	-
Montería, Mercado del Sur	24.118	25.735	24.522	+
Neiva, Surabastos	20.527	20.588	20.558	+
Palmira (Valle del Cauca)	20.588	21.176	20.956	-
Pamplona (Norte de Santander)	19.608	19.608	19.608	+
Pasto, El Potrerillo	17.619	18.095	17.857	-
Pereira, Mercasa	20.588	21.353	20.971	=
Popayán, Plaza de mercado del barrio Bolívar	20.714	21.071	20.917	-
Santa Marta (Magdalena)	21.765	25.882	23.922	=
Sincelejo, Nuevo Mercado	18.382	18.382	18.382	=
Tuluá (Valle del Cauca)	20.429	20.650	20.556	=
Villavicencio, CAV	20.159	21.017	20.507	-
Maíz enlatado				
Medellín, Central Mayorista de Antioquia	10.368	10.610	10.481	=
Manteca				
Armenia, Mercar	4.750	5.000	4.883	+
Bogotá, D. C., Corabastos	5.100	5.300	5.200	+
Bogotá, D. C., Plaza España	5.100	5.200	5.167	+
Buenaventura (Valle del Cauca)	3.580	3.872	3.771	-
Cartago (Valle del Cauca)	4.830	5.200	5.043	=
Cúcuta, Cenabastos	5.667	5.958	5.813	+
Cúcuta, La Nueva Sexta	5.833	6.042	5.938	=
Florencia (Cauquetá)	3.500	3.900	3.700	=
Ibagué, Plaza La 21	3.540	4.265	3.926	=
Manizales, Centro Galerías	5.600	5.760	5.687	=
Neiva, Surabastos	3.700	4.000	3.833	+
Palmira (Valle del Cauca)	6.000	6.200	6.100	-
Pamplona (Norte de Santander)	5.833	6.250	6.028	-
Pereira, Mercasa	5.540	5.540	5.540	=
Popayán, Plaza de mercado del barrio Bolívar	4.100	4.200	4.140	+
Tuluá (Valle del Cauca)	5.560	5.800	5.680	=
Villavicencio, CAV	4.300	4.620	4.460	-
Margarina				
Armenia, Mercar	13.400	13.500	13.467	=
Barranquilla, Barranquillita	11.917	12.083	12.000	+
Barranquilla, Granabastos	11.952	12.583	12.297	+
Bogotá, D. C., Corabastos	10.000	10.500	10.300	+
Bogotá, D. C., Plaza España	9.500	10.160	9.940	+
Bucaramanga, Centroabastos	10.200	11.200	10.800	=
Bucaramanga, Mercados del centro	10.500	11.000	10.677	=
Buenaventura (Valle del Cauca)	16.640	16.645	16.643	=
Margarina (continuación)				
Cali, La Floresta	15.400	15.600	15.500	=
Cali, Siloé	15.200	15.600	15.400	=
Cartago (Valle del Cauca)	15.000	15.400	15.227	=
Ibagué, Plaza La 21	6.530	7.100	6.793	=
Manizales, Centro Galerías	11.000	11.200	11.067	=
Medellín, Plaza Minorista José María Villa	11.500	11.800	11.700	=
Neiva, Surabastos	7.200	7.800	7.533	=
Palmira (Valle del Cauca)	16.000	16.600	16.250	=
Pamplona (Norte de Santander)	8.000	8.000	8.000	=
Pereira, Mercasa	10.240	10.240	10.240	=
Popayán, Plaza de mercado del barrio Bolívar	16.600	16.740	16.677	=
Santa Marta (Magdalena)	12.083	12.167	12.104	=
Tuluá (Valle del Cauca)	16.320	16.850	16.523	+
Mayonesa doy pack				
Armenia, Mercar	19.063	19.271	19.167	-
Barranquilla, Barranquillita	10.778	11.111	10.924	-
Bucaramanga, Centroabastos	8.583	9.000	8.819	=
Bucaramanga, Mercados del centro	8.813	8.958	8.910	-
Buenaventura (Valle del Cauca)	14.113	15.229	14.822	-
Cali, La Floresta	17.500	18.000	17.806	=
Cali, Santa Helena	19.375	20.000	19.653	=
Cali, Siloé	11.333	12.667	12.000	=
Cartagena, Bazurto	11.667	12.500	12.014	=
Cartago (Valle del Cauca)	16.000	16.417	16.139	=
Ibagué, Plaza La 21	8.000	8.750	8.500	=
Manizales, Centro Galerías	14.583	16.000	15.264	-
Medellín, Central Mayorista de Antioquia	14.583	16.250	15.344	=
Palmira (Valle del Cauca)	17.000	17.750	17.313	+
Popayán, Plaza de mercado del barrio Bolívar	16.958	20.833	18.875	=
Santa Marta (Magdalena)	12.000	13.500	12.792	=
Tuluá (Valle del Cauca)	17.083	17.958	17.521	=
Valledupar, Mercado Nuevo	19.000	20.000	19.389	=
Villavicencio, CAV	10.417	10.972	10.653	=
Mostaza doy pack				
Cartagena, Bazurto	16.667	17.500	16.875	=
Panela cuadrada blanca				
Barranquilla, Barranquillita	1.850	2.057	1.951	=
Barranquilla, Granabastos	1.844	1.944	1.897	+
Bucaramanga, Centroabastos	1.929	2.000	1.967	-
Bucaramanga, Mercados del centro	1.829	2.000	1.895	-
Cartagena, Bazurto	1.657	1.714	1.700	=
Charalá (Santander)	1.563	1.625	1.594	=
Güepsa (Santander)	1.833	1.833	1.833	=

Cuadro 9. Mercados mayoristas. Precios de venta de productos procesados (continuación)
2018 (22 al 28 de septiembre)

Productos y mercados	Pesos por kilogramo			
	Mínimo	Máximo	Medio	Tendencia
Panela cuadrada blanca (continuación)				
Ibagué, Plaza La 21	1.611	1.722	1.674	=
Medellín, Central Mayorista de Antioquia	2.000	2.708	2.355	+
Moniquirá (Boyacá)	1.575	1.575	1.575	=
San Gil (Santander)	1.520	1.550	1.535	+
Santana (Boyacá)	1.633	1.833	1.683	=
Sincedejo, Nuevo Mercado	1.760	1.860	1.805	+
Tunja, Complejo de Servicios del Sur	1.875	1.875	1.875	-
Valledupar, Mercado Nuevo	2.000	2.056	2.037	+
Vélez (Santander)	1.833	1.833	1.833	+
Panela cuadrada morena				
Ancuya (Nariño)	1.400	1.600	1.500	+
Bogotá, D. C., Corabastos	2.000	2.100	2.025	+
Bogotá, D. C., Paloquemao	1.890	1.900	1.893	+
Bogotá, D. C., Plaza España	1.800	1.900	1.833	+
Bogotá, D. C., Plaza Las Flores	1.700	1.850	1.767	+
Bucaramanga, Centroabastos	2.000	2.067	2.022	-
Bucaramanga, Mercados del centro	2.067	2.133	2.089	=
Caparrapí (Cundinamarca)	1.250	1.400	1.296	+
Charalá (Santander)	1.500	1.563	1.531	=
Consacá (Nariño)	1.400	1.600	1.525	++
Cúcuta, Cenabastos	1.885	1.984	1.918	=
Cúcuta, La Nueva Sexta	1.786	1.984	1.918	+
Florencia (Caquetá)	1.833	1.867	1.850	+
Güepsa (Santander)	1.783	1.783	1.783	=
Moniquirá (Boyacá)	1.525	1.541	1.533	=
Montería, Mercado del Sur	1.714	1.857	1.750	=
Neiva, Surabastos	2.000	2.100	2.033	+
Nocaima (Cundinamarca)	1.200	1.350	1.250	+
Pamplona (Norte de Santander)	1.596	1.662	1.618	-
Pasto, El Potrerillo	1.600	1.620	1.607	-
Popayán, Plaza de mercado del barrio Bolívar	2.500	2.667	2.583	-
San Gil (Santander)	1.480	1.520	1.500	+
Santa Marta (Magdalena)	1.933	2.200	2.083	=
Santana (Boyacá)	1.583	1.783	1.633	=
Tuluá (Valle del Cauca)	3.208	3.400	3.282	-
Vélez (Santander)	1.783	1.783	1.783	+
Villavicencio, CAV	1.900	2.000	1.970	=
Villeta (Cundinamarca)	1.150	1.400	1.256	-
Panela en pastilla				
Caparrapí (Cundinamarca)	1.375	1.438	1.406	+
Nocaima (Cundinamarca)	1.300	1.400	1.350	-
Villeta (Cundinamarca)	1.438	1.500	1.469	=
Panela redonda blanca				
Medellín, Central Mayorista de Antioquia	1.900	1.950	1.925	+

Productos y mercados	Pesos por kilogramo			
	Mínimo	Máximo	Medio	Tendencia
Panela redonda blanca (continuación)				
Sincedejo, Nuevo Mercado	2.136	2.143	2.140	=
Panela redonda morena				
Ancuya (Nariño)	1.400	1.500	1.475	+
Armenia, Mercar	3.083	3.125	3.097	+
Buenaventura (Valle del Cauca)	1.542	1.583	1.561	+
Cali, La Floresta	2.375	2.458	2.417	=
Cali, Santa Helena	2.250	2.350	2.300	=
Cali, Siloé	3.292	3.333	3.313	=
Caparrapí (Cundinamarca)	1.350	1.400	1.375	++
Cartago (Valle del Cauca)	2.833	2.875	2.847	=
Manizales, Centro Galerías	2.083	2.292	2.188	=
Medellín, Central Mayorista de Antioquia	1.625	1.750	1.677	+
Medellín, Plaza Minorista José María Villa	2.292	2.292	2.292	++
Montería, Mercado del Sur	1.800	2.000	1.925	=
Palmira (Valle del Cauca)	2.625	2.708	2.677	-
Pereira, Mercasa	3.021	3.210	3.115	=
Sandoná (Nariño)	1.500	1.600	1.563	++
Sonsón (Antioquia)	1.900	2.000	1.950	+
Tuluá (Valle del Cauca)	3.042	3.217	3.111	-
Yolombó (Antioquia)	1.792	1.920	1.837	+
Pastas alimenticias				
Arauca (Arauca)	2.417	2.583	2.508	-
Armenia, Mercar	5.167	5.200	5.178	-
Barranquilla, Barranquillita	4.750	4.900	4.821	+
Barranquilla, Granabastos	4.898	5.200	4.983	-
Bogotá, D. C., Corabastos	5.233	5.417	5.371	+
Bogotá, D. C., Paloquemao	5.750	5.750	5.750	+
Bogotá, D. C., Plaza España	5.533	5.750	5.606	-
Bogotá, D. C., Plaza Las Flores	5.667	5.833	5.778	+
Bucaramanga, Centroabastos	4.160	4.200	4.173	=
Bucaramanga, Mercados del centro	4.120	4.320	4.200	=
Buenaventura (Valle del Cauca)	3.775	4.208	4.043	+
Cali, La Floresta	4.250	4.583	4.403	+
Cali, Santa Helena	4.667	5.000	4.833	=
Cali, Siloé	3.750	3.958	3.854	=
Cartagena, Bazurto	3.333	3.667	3.500	=
Cartago (Valle del Cauca)	4.717	4.833	4.767	=
Cúcuta, Cenabastos	3.083	3.500	3.278	-
Cúcuta, La Nueva Sexta	3.167	3.250	3.208	=
Florencia (Caquetá)	2.467	2.667	2.567	=
Ibagué, Plaza La 21	5.500	5.750	5.613	-
Manizales, Centro Galerías	4.667	5.167	4.958	=
Medellín, Central Mayorista de Antioquia	5.083	5.400	5.267	=
Medellín, Plaza Minorista José María Villa	5.083	5.333	5.250	=

Cuadro 9. Mercados mayoristas. Precios de venta de productos procesados (continuación)
2018 (22 al 28 de septiembre)

Productos y mercados	Pesos por kilogramo				Tendencia	Productos y mercados	Pesos por kilogramo				Tendencia
	Mínimo	Máximo	Medio				Mínimo	Máximo	Medio		
Pastas alimenticias (continuación)						Salsa de tomate doy pack					
Montería, Mercado del Sur	4.000	4.160	4.080	=		Armenia, Mercar	16.667	16.979	16.840	+	
Neiva, Surabastos	5.333	5.667	5.472	-		Barranquilla, Barranquillita	10.833	11.111	10.944	+	
Palmira (Valle del Cauca)	5.400	5.600	5.550	-		Bucaramanga, Centroabastos	7.396	7.500	7.465	=	
Pamplona (Norte de Santander)	3.000	3.333	3.194	-		Bucaramanga, Mercados del centro	7.500	7.708	7.597	=	
Pasto, El Potrerillo	4.583	5.208	4.861	-		Buenaventura (Valle del Cauca)	12.240	12.563	12.401	-	
Pereira, Mercasa	4.680	4.680	4.680	=		Cali, La Floresta	16.000	16.042	16.028	=	
Popayán, Plaza de mercado del barrio Bolívar	4.650	4.833	4.739	=		Cali, Santa Helena	14.125	16.375	15.278	+	
Santa Marta (Magdalena)	3.600	3.840	3.700	=		Cali, Siloé	11.333	12.667	12.000	=	
Sincedejo, Nuevo Mercado	3.600	3.760	3.690	-		Cartagena, Bazurto	14.583	15.000	14.688	=	
Tuluá (Valle del Cauca)	5.133	5.333	5.233	=		Cartago (Valle del Cauca)	12.604	14.000	13.285	=	
Villavicencio, CAV	5.167	5.667	5.375	=		Ibagué, Plaza La 21	7.500	7.750	7.625	=	
						Manizales, Centro Galerías	12.917	13.958	13.472	=	
Sal yodada						Medellín, Central Mayorista de Antioquia	12.083	12.500	12.385	=	
Armenia, Mercar	960	960	960	-		Medellín, Plaza Minorista José María Villa	12.917	13.542	13.125	-	
Barranquilla, Barranquillita	708	960	833	+		Palmira (Valle del Cauca)	15.000	15.500	15.250	-	
Barranquilla, Granabastos	972	1.040	1.007	+		Pasto, El Potrerillo	12.500	13.056	12.778	=	
Bogotá, D. C., Corabastos	540	576	559	-		Popayán, Plaza de mercado del barrio Bolívar	12.292	14.792	13.538	=	
Bogotá, D. C., Paloquemao	650	660	657	+		Santa Marta (Magdalena)	10.000	12.500	11.625	=	
Bogotá, D. C., Plaza España	900	990	960	+		Sincedejo, Nuevo Mercado	10.806	11.111	10.979	=	
Bucaramanga, Centroabastos	940	985	958	+		Tuluá (Valle del Cauca)	14.583	15.625	15.104	=	
Bucaramanga, Mercados del centro	965	1.050	1.008	=		Valledupar, Mercado Nuevo	17.500	19.167	18.611	-	
Buenaventura (Valle del Cauca)	712	728	723	=		Villavicencio, CAV	10.417	10.972	10.653	=	
Cali, La Floresta	976	1.000	987	=							
Cali, Santa Helena	960	976	971	=		Sardinias en lata					
Cali, Siloé	960	1.000	980	=		Armenia, Mercar	7.990	8.235	8.154	+	
Cartagena, Bazurto	520	560	550	+		Barranquilla, Barranquillita	7.059	7.098	7.071	+	
Cartago (Valle del Cauca)	888	960	936	=		Barranquilla, Granabastos	6.889	7.200	6.997	+	
Cúcuta, Cenabastos	1.000	1.100	1.042	+		Bogotá, D. C., Corabastos	8.098	8.235	8.191	+	
Cúcuta, La Nueva Sexta	1.000	1.050	1.033	=		Bogotá, D. C., Plaza España	8.098	8.363	8.265	+	
Ibagué, Plaza La 21	1.008	1.008	1.008	=		Buenaventura (Valle del Cauca)	6.739	6.971	6.855	-	
Manizales, Centro Galerías	960	1.040	1.010	=		Cali, La Floresta	7.765	7.765	7.765	=	
Medellín, Central Mayorista de Antioquia	984	1.032	1.012	=		Cali, Santa Helena	8.431	8.578	8.497	=	
Medellín, Plaza Minorista José María Villa	1.040	1.080	1.067	-		Cali, Siloé	6.569	7.206	6.887	=	
Montería, Mercado del Sur	960	1.000	970	+		Cartagena, Bazurto	6.618	6.667	6.642	=	
Neiva, Surabastos	1.040	1.160	1.080	+		Cartago (Valle del Cauca)	8.284	8.471	8.377	=	
Palmira (Valle del Cauca)	960	1.000	986	+		Cúcuta, Cenabastos	8.088	8.333	8.194	-	
Pamplona (Norte de Santander)	1.000	1.050	1.033	-		Cúcuta, La Nueva Sexta	7.941	8.162	8.080	+	
Pasto, El Potrerillo	857	905	881	+		Manizales, Centro Galerías	8.578	8.824	8.701	+	
Pereira, Mercasa	880	890	885	=		Medellín, Central Mayorista de Antioquia	6.520	7.642	7.082	-	
Popayán, Plaza de mercado del barrio Bolívar	960	992	979	+		Medellín, Plaza Minorista José María Villa	6.765	6.863	6.797	=	
Santa Marta (Magdalena)	880	960	940	=		Montería, Mercado del Sur	6.863	7.353	7.059	=	
Sincedejo, Nuevo Mercado	864	944	906	-		Palmira (Valle del Cauca)	8.824	9.059	8.971	-	
Tuluá (Valle del Cauca)	936	1.000	964	+		Pamplona (Norte de Santander)	8.039	8.333	8.154	+	
Tunja, Complejo de Servicios del Sur	600	620	610	=		Pasto, El Potrerillo	6.814	6.863	6.838	+	
Valledupar, Mercado Nuevo	960	1.000	973	=		Pereira, Mercasa	8.725	8.753	8.739	=	
Villavicencio, CAV	920	950	934	+							

Cuadro 9. Mercados mayoristas. Precios de venta de productos procesados (conclusión)
2018 (22 al 28 de septiembre)

Productos y mercados	Pesos por kilogramo			Tendencia
	Mínimo	Máximo	Medio	
Sardinias en lata (continuación)				
Popayán, Plaza de mercado del barrio Bolívar	7.696	7.745	7.719	-
Santa Marta (Magdalena)	6.471	7.294	6.760	=
Sincelejo, Nuevo Mercado	6.863	6.873	6.868	=
Tuluá (Valle del Cauca)	8.074	8.539	8.348	-
Villavicencio, CAV	8.235	8.505	8.358	-
Sopa de pollo (caja)				
Bogotá, D. C., Corabastos	42.023	44.160	43.625	+
Bogotá, D. C., Paloquemao	42.735	44.872	43.447	-
Bogotá, D. C., Plaza España	42.308	44.160	43.305	+

TENDENCIAS

---	-
Variación mayor al -20 %	Variación entre 0 % y -10 %
--	=
Variación entre -10 % y -20 %	Variación igual a 0 %

Productos y mercados	Pesos por kilogramo			Tendencia
	Mínimo	Máximo	Medio	
Vinagre				
Barranquilla, Barranquillita	1.542	1.583	1.569	+
Barranquilla, Granabastos	1.582	1.643	1.605	+
Bucaramanga, Centroabastos	1.667	1.750	1.708	-
Bucaramanga, Mercados del centro	1.667	1.733	1.689	=
Cartagena, Bazurto	2.417	2.500	2.479	=
Cúcuta, Cenabastos	1.417	1.542	1.486	-
Cúcuta, La Nueva Sexta	1.500	1.667	1.597	=
Pamplona (Norte de Santander)	1.500	1.583	1.528	-
Santa Marta (Magdalena)	1.167	1.200	1.175	=
Sincelejo, Nuevo Mercado	2.375	2.483	2.433	+
Valledupar, Mercado Nuevo	1.000	1.000	1.000	=

+	+++
Variación entre 0 % y 10 %	Variación mayor al 20 %
++	n. d.
Variación entre 10 % y 20 %	No determinado

SIPSA app



@DANE_Colombia



/DANEColombia



/DANEColombia



GOBIERNO DE COLOMBIA



DANE
INFORMACIÓN ESTRATÉGICA