


BOLETÍN SEMANAL PRECIOS MAYORISTAS



GOBIERNO
DE COLOMBIA



DANE
INFORMACIÓN ESTRATÉGICA



COMPORTAMIENTO DE LOS PRECIOS

Bajaron los precios de las frutas

El Departamento Administrativo Nacional de Estadística (DANE), por medio del Sistema de Información de Precios y Abastecimiento del Sector Agropecuario (Sipsa), comunicó que durante la semana del 15 al 21 de septiembre 2018 bajaron los precios de las hortalizas y las frutas, pero subieron los de los tubérculos.

En el grupo de las hortalizas, bajaron las cotizaciones de la zanahoria, el repollo blanco, la lechuga Batavia, la remolacha, la cebolla cabezona blanca, la coliflor y la arveja verde en vaina. En el caso de la zanahoria la reducción de los precios estuvo motivada por el aumento de la oferta procedente de Norte de Santander, Cundinamarca, Boyacá y Nariño. Asimismo, se incrementó el abastecimiento de repollo blanco procedente de Valle del Cauca, Antioquia y Cundinamarca.

También bajaron los precios mayoristas de las frutas, especialmente de la mora de Castilla, el melón Cantalup, la patilla, la guayaba pera, la naranja Valencia, la papaya Maradol, el tomate de árbol, la curuba, el banano Urabá, el maracuyá y el lulo. Se contó con una mayor cantidad de mora de Castilla procedente de Nariño, Cundinamarca, Antioquia y Norte de Santander, lo que adujo la reducción del precio.

En cambio, se incrementaron las cotizaciones de los tubérculos, especialmente de las papas capira, suprema, nevada, Morasurco y Betina y del plátano hartón verde. Se registró una reducción en el ingreso de papa capira desde Nariño, Cundinamarca y Antioquia, ya que las lluvias están afectando la recolección, lo cual motivó el alza del precio a lo largo de la semana.

CONTENIDO

Comportamiento de los precios	01
Informe de contexto	02
Indicador de abastecimiento	04
Lo que más sube y lo que más baja	07
Verduras y hortalizas	08
Frutas frescas	21
Tubérculos, raíces y plátanos	37
Granos, cárnicos y procesados	44

INFORME DE CONTEXTO

Corabastos: la vida entre frutas, hortalizas y tubérculos

Desde hace un tiempo la central de Abastos de Bogotá se ha convertido en un destino turístico para algunas personas que, además de intentar descifrar este mundo, quieren sacar a la luz pública situaciones que son del diario vivir en esta zona ubicada en el sur de la capital del país.

Pero más allá de las transacciones y de las diferentes dinámicas económicas que se viven en Corabastos, a estas personas se les olvida resaltar las mil y una formas de trabajo formal e informal que allí se presentan. Obvio, no las voy a nombrar, porque no es lo que nos atañe en este momento; pero sí les voy a hablar sobre las personas que desde las 11 de la noche están en función de su empleo para facilitar el abastecimiento de los alimentos a nivel nacional.

Por la actividad laboral que desempeño, y teniendo en cuenta las historias de otras fuentes, decidí inspeccionar y hacerme una idea propia de qué es Corabastos y cómo funciona. Fue en la madrugada de un martes, durante el mes de septiembre, un día que hacía mucho frío.

A estos carismáticos y bien vividos treinta y un años, nunca había visto tanto caos en un solo lugar. La gente iba y venía, pasaba casi por encima, gritaban, corrían; y apenas era la media noche, lo que significaba el inicio de la jornada laboral para muchos. Yo, arropado hasta la cabeza, veía cómo en pleno helaje los cotereros mostraban su musculatura de gato a través de camisas sin mangas que reflejaban la fuerza y el esfuerzo del trabajo y el voleo diario.



Fuente: DANE

Por conocer (como si fuera Disney World), me acerqué a la bodega de las frutas y por fin entendí cuando mi abuela me decía que algo «huele bonito». Allí, en medio de todas las frutas nacionales e importadas, intentaba tener un momento mágico, cuando escuché un grito casi en la nuca: «¡permiso, no estorbe!»; alcancé a moverme unos centímetros, cuando pasó un hombre de 10 pisos; y no es una exageración: él media quizás 1,65 metros, pero sobre su hombro llevaba 10 canastillas de tomate chonto; entonces pensé: «estos sí son superhumanos».

Pero más allá de su incomodidad por ver a un extraño observarlos trabajar moviendo cajas, bultos y demás, también se logra sentir esa armonía y camaradería entre trabajadores; tanto, que sus chistes, sus apodos y hasta su lenguaje logran hacerme pasar un rato agradable. «Pelos de lulo, mire la cámara que le van a tomar una foto. ¿Hoy sí se bañó? Pelos de lulo, dígame al periodista que le regale una foto pa'l jeis (o sea, una foto para el Facebook)». Traté de mantener mi distancia y seguir con mi profesionalismo, pero fue imposible; con decirles que si hubiese durado un minutos más en el relajo, hoy estaría levantando bultos, fumando y echando chistes con estos hombres y mujeres tan agradables.

A esto es a lo que me refiero cuando les digo que Corabastos es más que frutas, hortalizas y tubérculos. A este mercado lo hacen las mujeres que madrugan a negociar el mango o la mora, o a vender tinto; el señor que deja a su familia para ir a negociar la papa o la yuca; el joven que estudia en el día y en la noche se convierte en hombre levantando toneladas de productos que, muchos de los que están leyendo esta nota, ponen en su mesa.

Hice el recorrido completo, conocí las bodegas, la forma de abastecimiento, de recolección de información de precios y sí; comprendí que el Sistema de Información de Precios y Abastecimiento del Sector Agropecuario (Sipsa) es una investigación que a través del tiempo se ha convertido en una herramienta para los vendedores mayoristas, quienes, a su vez, la han transformado en una guía nacional que contiene información vital para el manejo de los precios de los productos que hacen parte de la canasta familiar.

Don Erasmo, vendedor de papa, fue quien me enseñó que nunca se debe juzgar a una persona sin darle una oportunidad para que transforme esa primera impresión que ya viene como un imaginario colectivo desde la sociedad en la que habitamos y tiene como objetivo criticar el cómo se ven las personas que viven y trabajan en el campo. Tiene 56 años, de los cuales ha pasado 30 recolectando y vendiendo papa. Este hombre, que no es muy alto, de estómago prominente, y que está lleno de tierra hasta el pelo, se tomó la molestia de explicarme cómo es una transacción diaria en su local. «Mijo, no se enrede. Yo traigo la papa; si está de buena calidad cobro lo que es, pero si mis vecinos también tienen la misma calidad (que no creo), entonces yo disminuyó el precio y compito. ¿Entendió?».

«Claro que sí», respondí asintiendo con la cabeza y con cara de que más claro no podía estar. Luego de



Fuente: DANE

terminar la entrevista, este hombre que parecía salido de una pelea en el lodo sacó un fajo de billetes, me pasó uno de cinco mil y me dijo: «Vea mijo, esto es para que se tome un cafecito porque está haciendo mucho frío»; hubiera querido sentarme a llorar por su gesto, aunque creo que entre tanta testosterona no hubiera sido buena idea. «Le respondí con un No rotundo»; ahora era yo quien intentaba explicarle cómo funcionaba mi trabajo. Al final, me dijo: «Listo, entonces invíteme el café usted, ya que está grande y también trabaja».

Este señor, al igual que el resto de las personas que trasnochan en Corabastos, es el reflejo real de lo que es vivir en Colombia, de trabajar en el campo y de gozarse lo que se hace. A ellos, que trabajan literal con las uñas y con el sudor de sus frentes, mis agradecimientos infinitos.

INDICADOR DE ABASTECIMIENTO DE ALIMENTOS

Aumenta el abastecimiento de procesados

El abastecimiento en los mercados mayoristas, donde el Sipsa tomó información para las semanas del 6 al 12 de septiembre y del 13 al 19 de septiembre del 2018, registró un incremento del 1,04%.

Es así como la categoría otros grupos, en la que se encuentran las carnes, los procesados, los granos, los cereales, los lácteos, los huevos y los pescados, presentó un alza del 5,20%, y los tubérculos, raíces y plátanos aumentaron su abastecimiento en un 2,60%. Por el contrario, las verduras y hortalizas redujeron su ingreso en un 1,78%, y las frutas disminuyeron en 0,99%.

Los mercados mayoristas que registraron una mayor oferta de alimentos fueron: en Cúcuta, Cenabastos y La Nueva Sexta, donde se incrementó en un 11,56% ante la buena entrada de alimentos de la categoría otros grupos en un 39,24% por la mayor oferta de harinas, azúcar, huevos, arroz, panelas y aceites. Así mismo, aumentó el abastecimiento en Montería, en el Mercado del Sur, donde el acopio ascendió en un 9,36%, por las verduras y hortalizas, que reportaron un alza en el ingreso del 29,35% por productos como la cebolla cabezona, el pepino cohombro, la zanahoria y el tomate chonto.

Entre tanto, en Armenia, en Mercar, se presentó un incremento del acopio en un 5,54% por la buena oferta de arroz, maíz amarillo y carne de res, pollo y cerdo, pertenecientes a la categoría de otros grupos que incrementó sus inventarios en un 47,69%. En el caso de la Central Mayorista de Antioquia y la Plaza Minorista



Fuente: DANE

José María Villa, en Medellín, se identificó un crecimiento del abastecimiento en un 3,69% por el mayor suministro de procesados, que ascendió en un 9,05% por alimentos como maíces amarillo y blanco, panela, aceites, harinas y lentejas.

En Ipiales, en el Centro de Acopio, se registró un ascenso en abastecimiento del orden del 3,42% por una mayor recepción de alimentos del grupo de las frutas en un 300,44%, principalmente por la naranja Valencia. Por su parte, en la Central de Abastos de Villavencio, el suministro de alimentos creció un 2,65%, motivado por el aumento del ingreso de las frutas en un 9,90% ante los mayores aprovisionamientos de naranja Valencia, papaya Maradol, banano Urabá y aguacate papelillo.

En cuanto a Mercasa, en Pereira, el abastecimiento de alimentos subió en un 1,69%, situación que se explicó por el incremento de la oferta de la categoría otros grupos en un 21,92%, debido al maíz amarillo, la leche pasteurizada UHT, el azúcar, las sardinas y el atún en lata, y la sal yodada.

Finalmente, en Ibagué, en la Plaza La 21, mejoró el acopio en un 1,67%, destacándose los mayores suministros de tubérculos, raíces y plátanos en un 22,97%, hecho que obedeció a los buenos inventarios de papas suprema y criolla, plátanos hartón verde y guineo, arracacha y yuca.

Así, la participación para la semana comprendida del 13 al 19 de septiembre de 2018 fue la siguiente: tubérculos, raíces y plátanos con el 30,11%, verduras y hortalizas con 26,69%, las frutas frescas con 23,32% y los otros grupos con 19,88%.

BOLETÍN SEMANAL PRECIOS MAYORISTAS

Cuadro 1. Evolución del abastecimiento por ciudad
2018 (6 al 19 de septiembre)

Total mercados			
Grupo	6 al 12 de septiembre	13 al 19 de septiembre	Variación (%)
Frutas	30.128	29.829	-0,99
Tubérculos, raíces y plátanos	37.549	38.525	2,60
Verduras y hortalizas	34.759	34.139	-1,78
Otros grupos	24.182	25.438	5,20
Total general	126.618	127.930	1,04

Armenia, Mercar			
Grupo	6 al 12 de septiembre	13 al 19 de septiembre	Variación (%)
Frutas	541	546	1,04
Tubérculos, raíces y plátanos	954	940	-1,52
Verduras y hortalizas	546	543	-0,47
Otros grupos	296	437	47,69
Total	2.336	2.466	5,54

Barranquilla, Barranquillita y Granabastos			
Grupo	6 al 12 de septiembre	13 al 19 de septiembre	Variación (%)
Frutas	1.940	1.964	1,24
Tubérculos, raíces y plátanos	1.952	2.164	10,85
Verduras y hortalizas	1.492	1.436	-3,80
Otros grupos	3.176	2.988	-5,91
Total	8.561	8.552	-0,10

Bogotá, D. C., Corabastos, Paloquemao, Plaza Las Flores y Plaza Samper Mendoza			
Grupo	6 al 12 de septiembre	13 al 19 de septiembre	Variación (%)
Frutas	12.709	11.976	-5,77
Tubérculos, raíces y plátanos	13.188	14.146	7,26
Verduras y hortalizas	15.668	15.604	-0,41
Otros grupos	6.191	6.768	9,33
Total	47.755	48.494	1,55

Bucaramanga, Centroabastos			
Grupo	6 al 12 de septiembre	13 al 19 de septiembre	Variación (%)
Frutas	2.870	2.892	0,76
Tubérculos, raíces y plátanos	2.711	2.438	-10,09
Verduras y hortalizas	3.165	3.033	-4,17
Otros grupos	583	681	16,85
Total	9.329	9.044	-3,06

Cali, Cavasa y Santa Helena			
Grupo	6 al 12 de septiembre	13 al 19 de septiembre	Variación (%)
Frutas	2.254	2.108	-6,48
Tubérculos, raíces y plátanos	3.264	3.530	8,15
Verduras y hortalizas	2.529	2.435	-3,70
Otros grupos	2.758	2.663	-3,43
Total	10.805	10.737	-0,63

Medellín, Central Mayorista de Antioquia y Plaza Minorista José María Villa			
Grupo	6 al 12 de septiembre	13 al 19 de septiembre	Variación (%)
Frutas	4.910	5.283	7,60
Tubérculos, raíces y plátanos	4.436	4.397	-0,87
Verduras y hortalizas	4.249	4.061	-4,41
Otros grupos	6.628	7.228	9,05
Total	20.223	20.970	3,69

Montería, Mercado del Sur			
Grupo	6 al 12 de septiembre	13 al 19 de septiembre	Variación (%)
Frutas	79	79	-0,20
Tubérculos, raíces y plátanos	376	396	5,30
Verduras y hortalizas	245	317	29,35
Otros grupos	119	104	-12,52
Total	819	896	9,36

Neiva, Surabastos			
Grupo	6 al 12 de septiembre	13 al 19 de septiembre	Variación (%)
Frutas	466	463	-0,57
Tubérculos, raíces y plátanos	665	629	-5,50
Verduras y hortalizas	706	709	0,41
Otros grupos	500	432	-13,71
Total	2.337	2.232	-4,49

Pasto, El Potrerillo			
Grupo	6 al 12 de septiembre	13 al 19 de septiembre	Variación (%)
Frutas	187	332	77,44
Tubérculos, raíces y plátanos	1.625	1.468	-9,67
Verduras y hortalizas	739	687	-7,07
Otros grupos	0,20	0,06	-70,00
Total	2.552	2.488	-2,52

Pereira, Mercasa			
Grupo	6 al 12 de septiembre	13 al 19 de septiembre	Variación (%)
Frutas	810	775	-4,32
Tubérculos, raíces y plátanos	450	380	-15,60
Verduras y hortalizas	439	408	-7,14
Otros grupos	817	996	21,92
Total	2.516	2.559	1,69

Popayán, Plaza de Mercado del Barrio Bolívar			
Grupo	6 al 12 de septiembre	13 al 19 de septiembre	Variación (%)
Frutas	104	91	-11,92
Tubérculos, raíces y plátanos	799	681	-14,78
Verduras y hortalizas	133	185	39,35
Otros grupos	192	133	-30,63
Total	1.228	1.091	-11,16

Cuadro 1. Evolución del abastecimiento por ciudad (continuación)
2018 (6 al 19 de septiembre)

Cartagena, Bazarzo

Grupo	6 al 12 de septiembre	13 al 19 de septiembre	Variación (%)
Frutas	655	555	-15,22
Tubérculos, raíces y plátanos	1.322	1.485	12,33
Verduras y hortalizas	850	747	-12,10
Otros grupos	622	534	-14,27
Total	3.449	3.320	-3,72

Santa Marta (Magdalena)

Grupo	6 al 12 de septiembre	13 al 19 de septiembre	Variación (%)
Frutas	167	165	-1,07
Tubérculos, raíces y plátanos	300	261	-13,21
Verduras y hortalizas	211	211	-0,07
Otros grupos	49	60	20,53
Total	727	696	-4,33

Cúcuta, Cenabastos y La Nueva Sexta

Grupo	6 al 12 de septiembre	13 al 19 de septiembre	Variación (%)
Frutas	775	838	8,15
Tubérculos, raíces y plátanos	1.910	1.976	3,44
Verduras y hortalizas	1.236	1.253	1,42
Otros grupos	1.109	1.544	39,24
Total	5.029	5.611	11,56

Sincelejo, Nuevo Mercado

Grupo	6 al 12 de septiembre	13 al 19 de septiembre	Variación (%)
Frutas	145	176	21,23
Tubérculos, raíces y plátanos	377	420	11,51
Verduras y hortalizas	283	260	-8,14
Otros grupos	388	331	-14,69
Total	1.193	1.187	-0,49

Ibagué, Plaza La 21

Grupo	6 al 12 de septiembre	13 al 19 de septiembre	Variación (%)
Frutas	162	166	2,10
Tubérculos, raíces y plátanos	299	368	22,97
Verduras y hortalizas	270	210	-22,09
Otros grupos	52	52	1,13
Total	783	796	1,67

Tunja, Complejo de Servicios del Sur

Grupo	6 al 12 de septiembre	13 al 19 de septiembre	Variación (%)
Frutas	277	302	9,04
Tubérculos, raíces y plátanos	809	714	-11,76
Verduras y hortalizas	515	541	4,97
Otros grupos	0	0	n.a.
Total	1.601	1.556	-2,78

Ipiales, Centro de Acopio

Grupo	6 al 12 de septiembre	13 al 19 de septiembre	Variación (%)
Frutas	10	41	300,44
Tubérculos, raíces y plátanos	687	695	1,17
Verduras y hortalizas	557	561	0,71
Total	1.254	1.297	3,42

Valledupar, Mercabastos y Mercado Nuevo

Grupo	6 al 12 de septiembre	13 al 19 de septiembre	Variación (%)
Frutas	293	308	5,17
Tubérculos, raíces y plátanos	272	315	15,66
Verduras y hortalizas	186	178	-4,01
Otros grupos	366	178	-51,41
Total	1.116	978	-12,34

Manizales, Centro Galerías

Grupo	6 al 12 de septiembre	13 al 19 de septiembre	Variación (%)
Frutas	358	309	-13,56
Tubérculos, raíces y plátanos	495	479	-3,18
Verduras y hortalizas	287	265	-7,75
Otros grupos	183	182	-0,49
Total	1.322	1.235	-6,61

Villavicencio, Central de Abastos de Villavicencio

Grupo	6 al 12 de septiembre	13 al 19 de septiembre	Variación (%)
Frutas	418	459	9,90
Tubérculos, raíces y plátanos	658	646	-1,92
Verduras y hortalizas	453	494	9,13
Otros grupos	154	129	-16,54
Total	1.683	1.727	2,65

Ciudades	Lo que más sube	Lo que más baja
Barranquilla	Cebollas junca Aquitania, Berlín y cabezona roja; habichuela; chócolo mazorca; cebollín chino; tomate chonto; patilla; maracuyá valluno y limón Tahití.	Remolacha; zanahoria bogotana; lechuga Batavia; repollo blanco; brócoli; espinaca; ají topito dulce; coliflor; guayaba Atlántico; limón común Ciénaga; curuba; melón Cantalup; papas criolla sucia, R-12 roja y única; yuca criolla; café molido y queso costeño.
Bogotá D. C.	Cebolla cabezona roja y puerro; ahuyamín (sakata); apio; lechuga crespita verde; habichuela; tomate chonto; brócoli; maracuyá; mora de Castilla; ciruela importada y roja; uva verde; papas sabanera, nacional, rubí, R-12 roja y negra; maíces amarillo cáscara y blanco trillado; fríjol nima calima y panela cuadrada morena.	Lechuga Batavia, acelga, rábano rojo, chócolo mazorca, ahuyama, remolacha, pimentón, berenjena, calabaza, espinaca, fríjol verde cargamanto, repollo verde, piña perolera, papaya Maradol, melón Cantalup, guayaba pera, patilla, papas criolla sucia y limpia, alas de pollo sin costillar, muslos de pollo sin rabadilla y queso costeño.
Bucaramanga	Tomate Riogrande; brócoli; apio; habichuela; espinaca; coliflor; aguacate papelillo; uchuva con cáscara; maracuyá; ciruelas roja e importada; pitahaya; granadilla; limón común; durazno importado; yuca criolla; huevos rojo A, AA y B, y azúcar sulfitada.	Repollo morado, cebollas junca Aquitania y cabezona blanca, remolacha, zanahoria, arveja verde en vaina, pimentón verde, lechuga Batavia, mango Tommy, guayaba pera, breva, mora de Castilla, curuba, patilla, naranja Valencia, tangelo, mandarina común, papas criolla limpia y única, arracacha amarilla y fríjol radical.
Cali	Pimentón, pepino cohombro, ajo importado, chócolo mazorca, fríjol verde cargamanto, cebolla junca Tenerife, tomate de árbol, mandarinas arrayana y Oneco, limón Tahití, papas criolla limpia y capira, y plátano hartón verde.	Remolacha bogotana, ahuyama, arveja verde en vaina pastusa, habichuela, tomates larga vida y chonto, repollo blanco, cebolla junca Aquitania, zanahoria, apio, brócoli, coliflor, maracuyá, mora de Castilla, guayaba pera, patilla, naranja Sweet, manzanas roja y verde importada, granadilla, melón Cantalup y arracacha amarilla.
Cartagena	Berenjena, chócolo mazorca, ají topito dulce, cebolla cabezona roja, zanahoria bogotana, piña perolera, maracuyás valluno y santandereano, guayaba común, yuca criolla y café instantáneo.	Tomate Riogrande bumangués, habichuela, remolacha, repollo blanco y ñame espinoso.
Cúcuta	Cebollas cabezona roja y junca Berlín; habichuela; fríjol verde bolo; granadilla; limón común; pitahaya; coco; fresa; carnes de cerdo, cabeza de lomo, perrito sin hueso y lomo sin hueso; carnes de res molida, murillo, bola de brazo, lomo de brazo, bola de brazo, murillo y bola de pierna; avena en hojuelas y sal yodada.	Arveja verde en vaina; repollo morado; ajo; pepino cohombro; lechuga Batavia; calabaza; piña perolera; limón Tahití; naranja común; melón Cantalup; mora de Castilla; papaya Maradol; yuca criolla; papas superior, suprema y parda pastusa; bocachico criollo fresco; carnes de res, punta de anca y lomo fino; gelatina y lenteja importada.
Medellín	Fríjol verde cargamanto, cebolla cabezona roja importada, repollo morado, calabacín, arveja verde en vaina, pimentón, zanahoria larga vida, ajo, piñas manzana y perolera, durazno nacional, mora de Castilla, banano bocadillo, uchuva con cáscara, aguacate papelillo, papas nevada y capira, plátano guineo, panela redonda blanca, almejas con concha y palmitos de mar.	Calabaza, tomates riñón y larga vida, berenjena, remolacha, apio, lechuga Batavia, repollo blanco, coliflor, mandarina Oneco, breva, guayaba pera valluna, granadilla, papaya hawaiana, zapote, limón mandarino, pitahaya, piña gold, tomate de árbol, arracacha blanca, plátano dominico verde y carne de res, morrillo.
Pereira	Cebolla junca, fríjol verde en vaina, guayaba agria, apio, uva red globe nacional, mandarina Oneco, limón mandarino, banano criollo, tangelo, pera importada, piña manzana, kiwi y papas nevada y R-12 roja.	Repollo blanco bogotano, coliflor, lechuga Batavia, arveja verde en vaina, tomate chonto, zanahoria bogotana, granadilla, aguacate papelillo, mangos Yulima y reina, melón Cantalup, naranja Sweet, maracuyá, papaya Maradol, uva roja, tomate de árbol, mora de Castilla y arracacha blanca.

VERDURAS Y HORTALIZAS

Cayeron las cotizaciones de la lechuga

A lo largo de la presente semana se redujeron los precios de la lechuga Batavia en treinta y uno de los cuarenta mercados donde se negoció. Esto obedeció a que se contó con una mayor cantidad de la hortaliza procedente de Pasto e Ipiales (Nariño), Marinilla (Antioquia), Mutiscua (Norte de Santander) y la Sabana de Bogotá. En Bogotá y Cúcuta, por ejemplo, el kilo se ofreció a \$870 y a \$1.014; 21,42%, en promedio, menos.

También bajaron las cotizaciones mayoristas del repollo blanco, la zanahoria, la remolacha, las cebollas cabezona blanca y junca Aquitania, la coliflor y la arveja verde vaina. En el caso del repollo blanco, la reducción del precio estuvo relacionada con la buena producción en Túquerres (Nariño), Marinilla y El Santuario (Antioquia), Pradera, Cerrito y El Dovio (Valle del Cauca), Tunja (Boyacá), Cota, Sopó, Ubaque, Mosquera y Madrid (Cundinamarca). En Cartagena y Pasto, por ejemplo, el descenso superó el 6,00%, ofreciéndose el kilo a \$1.495 y a \$232, respectivamente.

Así mismo, se redujo el precio mayorista de la zanahoria, como consecuencia del mejoramiento de la oferta procedente de Ipiales, Córdoba y Puerres (Nariño), Mutiscua (Norte de Santander) y el Altiplano Cundiboyacense. Esta situación se registró en veintiséis de los treinta y un mercados donde se negoció a lo largo de la semana. En Cali y Villavicencio, por ejemplo, el kilo se ofreció a \$450 y a \$757, respectivamente.

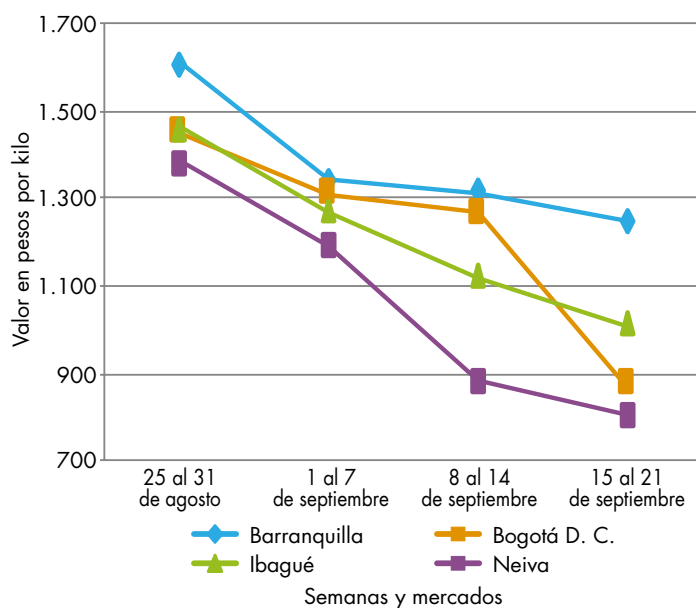
Igualmente, bajó la cotización de la remolacha en veintiuno de los veintiocho mercados donde se negoció. Según los comerciantes, esta situación obedeció a

la buena producción en Marinilla, Carmen de Viboral y El Santuario (Antioquia); Chitagá (Norte de Santander); Tunja (Boyacá); Chipaque, Une, Zipaquirá, Quetame, Cota, Sopó, Ubaque, Mosquera y Madrid (Cundinamarca). En Barranquilla y Medellín, por ejemplo, el kilo se negoció a \$974 y a \$783, respectivamente; un 15,21%, en promedio, menos que la semana inmediatamente anterior.

En contraste, subieron los precios del pimentón, la cebolla cabezona roja, el frijol verde cargamanto y la habichuela. En el caso del pimentón, por ejemplo, el alza estuvo motivada por la disminución de las labores de recolección en los municipios de Ábrego, Pampolita y Ocaña (Norte de Santander); Marinilla, Jericó y Peñol (Antioquia); El Dovio, Pradera y Florida (Valle del Cauca), y Girón (Santander). El aumento se registró en veintiocho de los cuarenta y cinco mercados donde se vendió esta semana. En Cali e Ibagué, por ejemplo, el aumento superó el 38,00%; así, el kilo se negoció a \$1.250 y a \$2.060, respectivamente.

Finalmente, aumentó la cotización de la cebolla cabezona roja, debido a que las fuertes lluvias redujeron las labores de cosechas en Ocaña (Norte de Santander); por ende, se redujo la oferta. Esta situación se presentó en diez de los trece mercados donde se comercializó.

Gráfico 1. Comportamiento de los precios de la lechuga Batavia 2018 (25 de agosto al 21 de septiembre)



Fuente: DANE, Sipsa.

Cuadro 2. Mercados mayoristas. Precios de venta de verduras y hortalizas 2018 (15 al 21 de septiembre)

Productos y mercados	Pesos por kilogramo			
	Mínimo	Máximo	Medio	Tendencia
Acelga				
Armenia, Mercar	1.133	1.400	1.304	+
Barranquilla, Barranquillita	2.900	3.200	3.033	-
Bogotá, D. C., Corabastos	600	1.000	765	-
Bucaramanga, Centroabastos	1.500	1.500	1.500	=
Chiquinquirá (Boyacá)	1.000	1.000	1.000	-
Duitama (Boyacá)	1.000	1.000	1.000	=
Florencia (Caquetá)	1.800	2.000	1.900	+++
Ibagué, Plaza La 21	960	1.120	1.053	+
Ipiales (Nariño), Ipiales somos todos	1.000	1.500	1.222	-
Medellín, Central Mayorista de Antioquia	1.000	1.000	1.000	=
Neiva, Surabastos	1.250	1.750	1.535	-
Pamplona (Norte de Santander)	2.000	2.000	2.000	=
Pasto, El Potrerillo	2.000	2.500	2.250	-
Sogamoso (Boyacá)	1.000	1.000	1.000	=
Tunja, Complejo de Servicios del Sur	1.000	1.200	1.058	-
Ubaté (Cundinamarca)	800	800	800	-
Villavicencio, CAV	1.000	1.400	1.178	-
Ahuyama				
Arauca (Arauca)	1.000	1.000	1.000	=
Armenia, Mercar	800	900	844	=
Barranquilla, Barranquillita	929	971	944	-
Barranquilla, Granabastos	929	1.071	1.005	-
Bogotá, D. C., Corabastos	900	1.300	1.064	-
Bucaramanga, Centroabastos	600	600	600	=
Buenaventura (Valle del Cauca)	800	800	800	=
Cali, Cavasa	700	700	700	=
Cali, Santa Helena	500	550	508	-
Cartagena, Bazurto	1.171	1.200	1.190	+
Cartago (Valle del Cauca)	700	900	800	=
Cúcuta, Cenabastos	800	900	869	+
Duitama (Boyacá)	563	625	604	-
Ibagué, Plaza La 21	900	1.300	983	++
Manizales, Centro Galerías	900	1.000	975	=
Medellín, Central Mayorista de Antioquia	600	700	650	=
Medellín, Plaza Minorista José María Villa	700	800	750	=
Montería, Mercado del Sur	600	600	600	=
Palmira (Valle del Cauca)	700	800	713	+
Pamplona (Norte de Santander)	1.000	1.000	1.000	=
Pereira, La 41	700	1.000	850	-
Pereira, Mercasa	800	1.000	933	=
Popayán, Plaza de mercado del barrio Bolívar	600	640	620	-
Rionegro (Antioquia)	750	900	850	-
San Gil (Santander)	600	800	689	+
Santa Marta (Magdalena)	929	929	929	=
Sincelejo, Nuevo Mercado	1.000	1.000	1.000	=
Socorro (Santander)	600	800	700	+

Productos y mercados	Pesos por kilogramo			
	Mínimo	Máximo	Medio	Tendencia
Ahuyama (continuación)				
Sogamoso (Boyacá)	650	700	675	-
Tuluá (Valle del Cauca)	750	800	783	=
Tunja, Complejo de Servicios del Sur	719	781	744	-
Valledupar, Mercabastos	700	840	783	-
Valledupar, Mercado Nuevo	800	800	800	-
Yopal (Casanare)	1.000	1.000	1.000	=
Ahuyamin (Sakata)				
Bogotá, D. C., Corabastos	760	1.000	886	+
Bucaramanga, Centroabastos	700	700	700	=
Duitama (Boyacá)	900	1.000	933	-
Florencia (Caquetá)	1.120	1.200	1.160	++
Ibagué, Plaza La 21	1.400	1.600	1.467	-
Neiva, Surabastos	1.120	1.200	1.191	-
Pamplona (Norte de Santander)	1.000	1.000	1.000	=
San Gil (Santander)	600	700	644	+
Sogamoso (Boyacá)	800	1.000	892	-
Tunja, Complejo de Servicios del Sur	840	920	893	+
Villavicencio, CAV	1.000	1.300	1.154	+
Yopal (Casanare)	1.400	1.400	1.400	=
Aji topito dulce				
Barranquilla, Barranquillita	1.750	2.050	1.854	-
Cartagena, Bazurto	2.500	2.575	2.531	+
Medellín, Central Mayorista de Antioquia	2.000	3.000	2.386	+
Montería, Mercado del Sur	2.000	2.750	2.417	-
Sincelejo, Nuevo Mercado	1.000	1.000	1.000	-
Ajo				
Bogotá, D. C., Corabastos	6.000	7.000	6.644	+
Chiquinquirá (Boyacá)	4.600	5.200	4.967	-
Cúcuta, Cenabastos	1.300	2.000	1.650	-
Duitama (Boyacá)	3.000	3.000	3.000	+
Ipiales (Nariño), Ipiales somos todos	3.000	3.500	3.167	++
Manizales, Centro Galerías	4.375	5.000	4.635	-
Medellín, Central Mayorista de Antioquia	6.000	7.500	6.854	+
Pamplona (Norte de Santander)	2.000	2.500	2.333	-
Pasto, El Potrerillo	2.500	3.500	3.056	-
Pereira, La 41	3.889	5.000	4.278	-
Pereira, Mercasa	4.222	5.000	4.583	+
San Gil (Santander)	2.500	2.700	2.567	-
Sogamoso (Boyacá)	2.400	2.600	2.450	-
Tunja, Complejo de Servicios del Sur	3.600	4.600	4.233	-
Túquerres (Nariño)	3.000	4.000	3.583	+++
Villavicencio, CAV	3.500	4.000	3.708	-
Ajo importado				
Arauca (Arauca)	2.900	3.400	3.150	-

Cuadro 2. Mercados mayoristas. Precios de venta de verduras y hortalizas (continuación)
2018 (15 al 21 de septiembre)

Productos y mercados	Pesos por kilogramo			
	Mínimo	Máximo	Medio	Tendencia
Ajo importado (continuación)				
Armenia, Mercar	3.600	4.500	4.033	-
Barranquilla, Barranquillita	2.800	3.000	2.900	-
Barranquilla, Granabastos	2.700	3.000	2.831	-
Bogotá, D. C., Corabastos	3.000	3.500	3.156	+
Bucaramanga, Centroabastos	3.500	3.500	3.500	=
Buenaventura (Valle del Cauca)	3.400	3.800	3.567	-
Cali, Cavasa	3.000	3.000	3.000	+
Cali, Santa Helena	2.700	2.800	2.783	+
Cartagena, Bazurto	3.000	3.200	3.050	=
Cartago (Valle del Cauca)	3.400	4.000	3.567	+
Cúcuta, Cenabastos	3.200	3.500	3.475	-
Ibagué, Plaza La 21	3.000	3.500	3.367	-
Ipiales (Nariño), Ipiales somos todos	3.000	3.200	3.117	+
Manizales, Centro Galerías	3.500	4.500	3.833	-
Medellín, Central Mayorista de Antioquia	3.000	3.000	3.000	+
Montería, Mercado del Sur	2.700	2.900	2.808	+
Neiva, Surabastos	3.000	3.500	3.286	+
Palmira (Valle del Cauca)	3.000	3.000	3.000	=
Pasto, El Potrerillo	3.000	3.500	3.100	-
Pereira, La 41	3.500	4.200	3.900	-
Pereira, Mercasa	2.800	3.500	3.044	-
Popayán, Plaza de mercado del barrio Bolívar	3.300	3.500	3.388	-
Sincelejo, Nuevo Mercado	2.900	3.000	2.972	+
Tuluá (Valle del Cauca)	3.000	3.500	3.275	+
Valledupar, Mercabastos	3.000	3.000	3.000	=
Apio				
Arauca (Arauca)	1.833	1.917	1.875	-
Armenia, Mercar	1.000	1.100	1.033	+
Barranquilla, Barranquillita	1.200	1.300	1.225	=
Barranquilla, Granabastos	1.200	1.300	1.233	-
Bogotá, D. C., Corabastos	1.000	1.500	1.164	+
Bucaramanga, Centroabastos	1.000	1.333	1.271	+
Cali, Cavasa	1.176	1.294	1.208	+
Cali, Santa Helena	1.118	1.176	1.157	-
Cartagena, Bazurto	1.300	1.500	1.450	+
Cartago (Valle del Cauca)	1.600	1.760	1.680	-
Chiquinquirá (Boyacá)	750	1.000	892	-
Cúcuta, Cenabastos	800	1.000	933	-
Duitama (Boyacá)	900	1.000	933	=
Ibagué, Plaza La 21	1.280	1.440	1.387	++
Ipiales (Nariño), Ipiales somos todos	1.250	1.500	1.424	-
Manizales, Centro Galerías	1.440	1.760	1.560	+
Marinilla (Antioquia)	400	500	429	-
Medellín, Central Mayorista de Antioquia	500	700	600	-
Medellín, Plaza Minorista José María Villa	700	800	767	-
Apio (continuación)				
Montería, Mercado del Sur	800	1.000	942	+
Neiva, Surabastos	1.000	1.800	1.411	-
Palmira (Valle del Cauca)	1.833	2.000	1.958	-
Pamplona (Norte de Santander)	1.167	1.250	1.208	=
Pereira, La 41	1.500	1.667	1.639	-
Pereira, Mercasa	1.667	1.833	1.764	+
Rionegro (Antioquia)	700	900	825	-
Santa Marta (Magdalena)	1.267	1.467	1.367	-
Sincelejo, Nuevo Mercado	1.000	1.100	1.017	+++
Sogamoso (Boyacá)	900	1.000	927	+
Tuluá (Valle del Cauca)	1.500	1.833	1.639	+
Tunja, Complejo de Servicios del Sur	650	750	686	-
Valledupar, Mercabastos	1.200	1.333	1.311	-
Villavicencio, CAV	1.200	1.600	1.411	-
Arveja verde en vaina				
Arauca (Arauca)	2.609	2.935	2.772	-
Armenia, Mercar	2.400	2.560	2.471	-
Barranquilla, Barranquillita	5.800	6.200	5.983	-
Barranquilla, Granabastos	5.000	6.000	5.833	+
Bogotá, D. C., Corabastos	3.200	3.800	3.411	-
Bucaramanga, Centroabastos	2.400	3.000	2.760	-
Cartago (Valle del Cauca)	3.040	3.360	3.200	-
Chiquinquirá (Boyacá)	2.200	2.600	2.417	-
Cúcuta, Cenabastos	3.000	3.500	3.167	-
Duitama (Boyacá)	2.800	2.800	2.800	+++
El Carmen de Viboral (Antioquia)	2.000	2.200	2.100	+
El Santuario (Antioquia)	2.200	2.500	2.365	++
Ibagué, Plaza La 21	2.000	2.400	2.178	-
Ipiales (Nariño), Ipiales somos todos	1.600	2.200	1.933	+
La Ceja (Antioquia)	2.200	2.500	2.458	-
Marinilla (Antioquia)	2.000	2.400	2.221	+
Medellín, Central Mayorista de Antioquia	1.800	2.800	2.335	++
Medellín, Plaza Minorista José María Villa	2.000	3.000	2.833	++
Neiva, Surabastos	1.600	3.600	2.830	+
Palmira (Valle del Cauca)	2.000	2.500	2.225	-
Pamplona (Norte de Santander)	2.200	3.000	2.606	+
Pereira, La 41	2.000	2.800	2.440	-
Pereira, Mercasa	2.400	3.200	2.887	-
Rionegro (Antioquia)	2.000	2.600	2.223	-
San Gil (Santander)	2.800	3.360	3.138	-
San Vicente (Antioquia)	2.000	2.300	2.150	-
Socorro (Santander)	2.560	2.960	2.747	-
Sogamoso (Boyacá)	2.300	3.000	2.688	+
Sonsón (Antioquia)	1.500	1.500	1.500	-
Tuluá (Valle del Cauca)	2.240	2.400	2.360	-
Tunja, Complejo de Servicios del Sur	2.400	2.700	2.544	+
Ubaté (Cundinamarca)	2.400	2.400	2.400	+
Villavicencio, CAV	2.600	3.200	2.833	+

Cuadro 2. Mercados mayoristas. Precios de venta de verduras y hortalizas (continuación)
2018 (15 al 21 de septiembre)

Productos y mercados	Pesos por kilogramo			
	Mínimo	Máximo	Medio	Tendencia
Arveja verde en vaina (continuación)				
Yopal (Casanare)	4.167	4.375	4.271	+++
Arveja verde en vaina pastusa				
Buenaventura (Valle del Cauca)	2.400	2.800	2.600	-
Cali, Cavasa	2.000	2.400	2.113	-
Cali, Santa Helena	2.400	2.800	2.600	-
La Unión (Nariño)	2.400	2.600	2.500	-
Manizales, Centro Galerías	3.000	3.500	3.125	-
Medellín, Central Mayorista de Antioquia	1.900	2.800	2.371	+
Pasto, El Potrerillo	2.300	2.600	2.417	+
Popayán, Plaza de mercado del barrio Bolívar	2.000	2.100	2.013	-
Berenjena				
Barranquilla, Barranquillita	750	1.000	838	++
Bogotá, D. C., Corabastos	1.500	1.600	1.542	-
Cartagena, Bazurto	1.625	1.700	1.644	+
Manizales, Centro Galerías	2.000	2.200	2.100	=
Medellín, Central Mayorista de Antioquia	1.000	1.600	1.417	-
Montería, Mercado del Sur	750	875	823	-
Sincelejo, Nuevo Mercado	667	667	667	++
Brócoli				
Armenia, Mercar	1.400	1.600	1.578	+
Barranquilla, Barranquillita	5.400	5.500	5.475	-
Barranquilla, Granabastos	5.000	6.000	5.333	+
Bogotá, D. C., Corabastos	2.000	3.200	2.613	+++
Bucaramanga, Centroabastos	2.500	3.500	3.125	+++
Cali, Cavasa	1.800	2.000	1.829	++
Cali, Santa Helena	3.400	3.600	3.500	-
Cartagena, Bazurto	6.000	6.100	6.050	=
Chiquinquirá (Boyacá)	1.000	1.400	1.217	-
Cúcuta, Cenabastos	3.000	3.500	3.083	-
Duitama (Boyacá)	1.400	1.500	1.467	++
Ibagué, Plaza La 21	1.500	2.000	1.583	++
Ipiales (Nariño), Ipiales somos todos	1.000	1.333	1.167	-
Manizales, Centro Galerías	2.667	3.333	2.778	-
Marinilla (Antioquia)	500	600	531	-
Medellín, Central Mayorista de Antioquia	800	1.200	992	+
Neiva, Surabastos	2.400	4.000	3.039	++
Palmira (Valle del Cauca)	1.500	1.667	1.583	+
Pamplona (Norte de Santander)	2.000	2.500	2.250	=
Pasto, El Potrerillo	2.000	3.000	2.375	++
Sogamoso (Boyacá)	1.200	1.300	1.250	-
Tunja, Complejo de Servicios del Sur	1.000	1.400	1.183	-
Túquerres (Nariño)	1.000	1.083	1.042	n.d.
Ubaté (Cundinamarca)	2.000	2.000	2.000	=
Brócoli (continuación)				
Villavicencio, CAV	1.667	2.400	2.213	-
Calabacín				
Bogotá, D. C., Corabastos	600	700	667	-
Bucaramanga, Centroabastos	1.200	1.400	1.300	=
Duitama (Boyacá)	1.000	1.000	1.000	-
Medellín, Central Mayorista de Antioquia	700	800	750	++
Tunja, Complejo de Servicios del Sur	600	700	663	-
Ubaté (Cundinamarca)	1.000	1.000	1.000	=
Calabaza				
Bogotá, D. C., Corabastos	320	400	347	-
Cúcuta, Cenabastos	444	556	472	-
Medellín, Central Mayorista de Antioquia	1.000	1.500	1.121	-
Cebolla cabezona blanca				
Arauca (Arauca)	1.250	1.292	1.271	=
Armenia, Mercar	1.200	1.300	1.256	-
Barranquilla, Barranquillita	1.360	1.520	1.438	+
Barranquilla, Granabastos	1.360	1.540	1.430	+
Bogotá, D. C., Corabastos	1.000	1.200	1.122	-
Bucaramanga, Centroabastos	1.100	1.200	1.125	-
Cartagena, Bazurto	1.200	1.400	1.283	+
Cartago (Valle del Cauca)	1.458	1.563	1.510	+
Chiquinquirá (Boyacá)	1.000	1.400	1.117	-
Cúcuta, Cenabastos	1.200	1.300	1.206	-
Duitama (Boyacá)	1.100	1.200	1.133	+
Florencia (Caquetá)	1.200	1.400	1.300	=
Ibagué, Plaza La 21	1.100	1.440	1.248	-
Ipiales (Nariño), Ipiales somos todos	962	962	962	=
Manizales, Centro Galerías	1.300	1.400	1.338	-
Medellín, Central Mayorista de Antioquia	1.300	1.600	1.418	-
Medellín, Plaza Minorista José María Villa	1.200	1.300	1.250	=
Montería, Mercado del Sur	1.200	1.400	1.333	-
Pamplona (Norte de Santander)	800	1.200	1.083	-
Pereira, La 41	1.160	1.300	1.230	-
Pereira, Mercasa	1.200	1.300	1.240	-
Rionegro (Antioquia)	1.250	1.458	1.339	+
San Gil (Santander)	1.100	1.200	1.158	+
Santa Marta (Magdalena)	1.100	1.320	1.234	-
Sincelejo, Nuevo Mercado	1.300	1.400	1.333	-
Socorro (Santander)	1.160	1.200	1.173	+
Sogamoso (Boyacá)	1.000	1.000	1.000	-
Tunja, Complejo de Servicios del Sur	900	1.040	965	-
Ubaté (Cundinamarca)	1.100	1.200	1.150	=
Valledupar, Mercabastos	1.100	1.400	1.267	+
Villavicencio, CAV	1.200	1.400	1.342	+

Cuadro 2. Mercados mayoristas. Precios de venta de verduras y hortalizas (continuación)
2018 (15 al 21 de septiembre)

Productos y mercados	Pesos por kilogramo			
	Mínimo	Máximo	Medio	Tendencia
Cebolla cabeza blanca (continuación)				
Yopal (Casanare)	1.250	1.458	1.354	-
Cebolla cabeza blanca bogotana				
Buenaventura (Valle del Cauca)	1.208	1.333	1.264	+
Cali, Cavasa	1.188	1.250	1.221	-
Cali, Santa Helena	1.146	1.250	1.212	+
Neiva, Surabastos	1.000	1.240	1.142	-
Palmira (Valle del Cauca)	1.146	1.250	1.221	+
Tuluá (Valle del Cauca)	1.146	1.250	1.206	+
Cebolla cabeza blanca importada				
Cali, Cavasa	1.304	1.348	1.313	+
Cebolla cabeza blanca pastusa				
Buenaventura (Valle del Cauca)	1.250	1.333	1.271	+
Cali, Cavasa	1.104	1.146	1.131	+
Cali, Santa Helena	1.146	1.146	1.146	=
Palmira (Valle del Cauca)	1.083	1.146	1.104	=
Pasto, El Potrerillo	833	1.042	961	+
Popayán, Plaza de mercado del barrio Bolívar	1.146	1.250	1.237	-
Túquerres (Nariño)	938	1.146	1.042	+
Cebolla cabeza roja				
Arauca (Arauca)	1.400	1.460	1.430	-
Barranquilla, Barranquillita	1.644	1.711	1.669	+
Barranquilla, Granabastos	1.556	1.667	1.611	+
Bogotá, D. C., Corabastos	1.600	1.800	1.653	++
Cartagena, Bazaruto	1.156	1.222	1.206	+
Cúcuta, Cenabastos	1.250	1.458	1.367	++
Florencia (Caquetá)	1.900	2.000	1.950	+
Neiva, Surabastos	2.000	2.000	2.000	+
San Gil (Santander)	1.600	2.300	1.933	++
Santa Marta (Magdalena)	1.340	2.000	1.732	+
Sincelejo, Nuevo Mercado	1.333	1.714	1.517	+
Valledupar, Mercabastos	1.333	1.875	1.537	-
Valledupar, Mercado Nuevo	1.333	1.875	1.538	-
Cebolla cabeza roja importada				
Bucaramanga, Centroabastos	1.563	1.667	1.615	+
Cali, Cavasa	1.889	2.333	2.086	++
Ipiales (Nariño), Ipiales somos todos	1.739	1.848	1.787	+
Medellín, Central Mayorista de Antioquia	2.174	2.300	2.237	+++
Montería, Mercado del Sur	1.700	2.000	1.800	-

Productos y mercados	Pesos por kilogramo			
	Mínimo	Máximo	Medio	Tendencia
Cebolla cabeza roja ocañera				
Cúcuta, Cenabastos	1.875	2.083	1.979	+
Cebolla cabeza roja peruana				
Barranquilla, Barranquillita	1.783	1.826	1.797	+
Cartagena, Bazaruto	1.348	1.543	1.440	+
Montería, Mercado del Sur	1.300	1.400	1.378	-
Sincelejo, Nuevo Mercado	1.957	2.391	2.101	++
Valledupar, Mercabastos	2.174	2.391	2.246	+++
Cebolla junca				
Arauca (Arauca)	815	926	870	=
Armenia, Mercar	1.214	1.357	1.278	-
Bucaramanga, Centroabastos	625	781	762	-
Cartago (Valle del Cauca)	800	960	853	-
Florencia (Caquetá)	1.040	1.120	1.080	+++
Ipiales (Nariño), Ipiales somos todos	650	750	742	-
La Ceja (Antioquia)	960	1.200	1.073	+
Manizales, Centro Galerías	800	1.200	990	-
Medellín, Central Mayorista de Antioquia	700	1.000	873	-
Medellín, Plaza Minorista José María Villa	1.000	1.200	1.033	-
Montería, Mercado del Sur	1.000	1.300	1.125	+
Pereira, La 41	467	667	567	-
Pereira, Mercasa	533	667	594	++
Rionegro (Antioquia)	1.000	1.100	1.025	-
Santa Marta (Magdalena)	933	1.067	983	-
Sincelejo, Nuevo Mercado	800	1.000	867	+++
Sonsón (Antioquia)	500	500	500	=
Túquerres (Nariño)	750	1.000	833	+
Ubaté (Cundinamarca)	1.000	1.000	1.000	=
Valledupar, Mercabastos	833	1.000	917	-
Villavicencio, CAV	833	1.000	840	+
Yopal (Casanare)	667	833	750	+
Cebolla junca Aquitania				
Barranquilla, Barranquillita	867	1.133	1.017	++
Bogotá, D. C., Corabastos	1.000	1.167	1.050	+
Bucaramanga, Centroabastos	625	781	762	-
Buenaventura (Valle del Cauca)	1.900	2.000	1.933	-
Cali, Cavasa	444	800	603	-
Cali, Santa Helena	356	578	481	-
Chiquinquirá (Boyacá)	667	667	667	-
Duitama (Boyacá)	600	600	600	-
Ibagué, Plaza La 21	800	880	840	+
Neiva, Surabastos	667	833	729	-
San Gil (Santander)	880	960	907	-
Sogamoso (Boyacá)	600	667	618	-
Tunja, Complejo de Servicios del Sur	567	633	600	-

Cuadro 2. Mercados mayoristas. Precios de venta de verduras y hortalizas (continuación)
2018 (15 al 21 de septiembre)

Productos y mercados	Pesos por kilogramo				Tendencia
	Mínimo	Máximo	Medio		
Cebolla junca Berlín					
Barranquilla, Barranquillita	933	1.100	1.000		+
Barranquilla, Granabastos	867	1.033	931		-
Cartagena, Bazurto	1.233	1.267	1.258		=
Cúcuta, Cenabastos	625	781	742		+
Pamplona (Norte de Santander)	781	781	781		++
Valledupar, Mercabastos	833	1.000	917		+
Cebolla junca pastusa					
La Unión (Nariño)	444	578	500		-
Palmira (Valle del Cauca)	458	500	474		-
Pasto, El Potrerillo	311	533	415		+
Popayán, Plaza de mercado del barrio Bolívar	533	622	583		-
Cebolla junca Tenerife					
Cali, Cavasa	400	900	616		+
Cali, Santa Helena	400	700	550		+
Palmira (Valle del Cauca)	533	533	533		-
Cebolla puerro					
Bogotá, D. C., Corabastos	1.750	2.000	1.813		+
Cúcuta, Cenabastos	3.000	3.750	3.563		=
Medellín, Central Mayorista de Antioquia	2.000	2.000	2.000		-
Pamplona (Norte de Santander)	2.500	2.500	2.500		=
Cebollín chino					
Barranquilla, Barranquillita	2.000	2.600	2.392		++
Cartagena, Bazurto	6.000	6.000	6.000		=
Chócolo mazorca					
Armenia, Mercar	643	743	692		-
Armenia, Retiro	686	714	698		=
Barranquilla, Barranquillita	933	1.111	993		++
Bogotá, D. C., Corabastos	700	1.000	900		-
Bucaramanga, Centroabastos	1.200	1.300	1.250		=
Buenaventura (Valle del Cauca)	1.000	1.071	1.048		+
Cali, Cavasa	929	1.071	1.003		+
Cali, Santa Helena	1.000	1.143	1.060		+
Cartagena, Bazurto	975	1.000	996		+++
Cartago (Valle del Cauca)	1.000	1.125	1.063		=
Chiquinquirá (Boyacá)	900	1.000	967		++
Cúcuta, Cenabastos	727	909	831		-
Duitama (Boyacá)	1.000	1.000	1.000		-
Ibagué, Plaza La 21	640	800	726		-
Ipiales (Nariño), Ipiales somos todos	1.000	1.143	1.090		+
Manizales, Centro Galerías	700	800	765		++
Marinilla (Antioquia)	583	750	669		-
Medellín, Central Mayorista de Antioquia	750	1.000	813		-
Chócolo mazorca (continuación)					
Medellín, Plaza Minorista José María Villa	667	667	667		=
Neiva, Surabastos	720	960	833		-
Pamplona (Norte de Santander)	455	727	596		-
Pasto, El Potrerillo	786	857	825		++
Peñol (Antioquia)	600	700	650		-
Popayán, Plaza de mercado del barrio Bolívar	371	400	389		-
Rionegro (Antioquia)	771	857	823		-
San Gil (Santander)	1.250	1.300	1.283		-
San Vicente (Antioquia)	700	750	721		+
Santa Marta (Magdalena)	1.300	1.300	1.300		=
Sincelejo, Nuevo Mercado	800	800	800		++
Socorro (Santander)	1.250	1.300	1.267		+
Sogamoso (Boyacá)	1.000	1.080	1.018		-
Sonsón (Antioquia)	400	500	463		-
Tunja, Complejo de Servicios del Sur	900	1.040	984		-
Ubaté (Cundinamarca)	900	1.000	950		-
Valledupar, Mercabastos	1.000	1.100	1.042		-
Villavicencio, CAV	1.000	1.400	1.175		-
Yopal (Casanare)	1.625	1.750	1.688		+
Cidra					
Bogotá, D. C., Corabastos	800	1.000	889		-
Marinilla (Antioquia)	500	600	556		=
Medellín, Central Mayorista de Antioquia	1.000	1.000	1.000		=
Peñol (Antioquia)	500	600	534		+
San Vicente (Antioquia)	500	550	528		-
Villavicencio, CAV	1.000	1.500	1.308		-
Cilantro					
Arauca (Arauca)	4.500	4.500	4.500		=
Armenia, Mercar	2.000	2.000	2.000		=
Barranquilla, Barranquillita	5.500	5.800	5.642		-
Bogotá, D. C., Corabastos	1.000	2.500	1.656		-
Bucaramanga, Centroabastos	5.000	6.000	5.750		-
Buenaventura (Valle del Cauca)	2.000	2.250	2.167		+
Cali, Cavasa	1.250	1.500	1.411		+
Cali, Santa Helena	1.000	1.000	1.000		+
Cartagena, Bazurto	3.300	3.500	3.417		+++
Cartago (Valle del Cauca)	2.250	2.750	2.500		++
Chiquinquirá (Boyacá)	2.000	2.500	2.333		-
Cúcuta, Cenabastos	3.000	6.000	4.500		++
Duitama (Boyacá)	2.500	2.500	2.500		=
Florencia (Caquetá)	2.000	2.200	2.100		-
Ibagué, Plaza La 21	800	1.600	1.244		-
Ipiales (Nariño), Ipiales somos todos	1.600	2.600	2.256		-
La Ceja (Antioquia)	2.500	3.000	2.667		=
Manizales, Centro Galerías	4.000	4.000	4.000		=

Cuadro 2. Mercados mayoristas. Precios de venta de verduras y hortalizas (continuación)
2018 (15 al 21 de septiembre)

Productos y mercados	Pesos por kilogramo			
	Mínimo	Máximo	Medio	Tendencia
Cilantro (continuación)				
Marinilla (Antioquia)	1.000	1.500	1.175	+++
Medellín, Central Mayorista de Antioquia	800	2.000	1.234	+++
Medellín, Plaza Minorista José María Villa	1.000	3.000	1.567	+++
Montería, Mercado del Sur	3.000	6.000	4.417	-
Neiva, Surabastos	1.333	3.333	2.028	++
Palmira (Valle del Cauca)	1.000	1.250	1.188	-
Pamplona (Norte de Santander)	1.333	1.667	1.444	-
Pasto, El Potrerillo	5.000	5.500	5.250	-
Pereira, La 41	1.500	2.000	1.833	+++
Pereira, Mercasa	2.000	2.500	2.042	+++
Popayán, Plaza de mercado del barrio Bolívar	1.000	1.750	1.313	-
Rionegro (Antioquia)	1.500	3.500	2.399	+++
San Gil (Santander)	4.000	4.200	4.067	=
Santa Marta (Magdalena)	3.333	3.333	3.333	+++
Sincelejo, Nuevo Mercado	4.000	6.000	5.000	=
Socorro (Santander)	4.000	4.200	4.067	=
Sogamoso (Boyacá)	2.000	2.500	2.313	-
Tuluá (Valle del Cauca)	1.500	1.500	1.500	=
Tunja, Complejo de Servicios del Sur	1.750	2.000	1.903	-
Ubaté (Cundinamarca)	1.000	1.000	1.000	-
Valledupar, Mercabastos	4.000	5.000	4.500	+++
Valledupar, Mercado Nuevo	4.000	5.000	4.583	+++
Villavicencio, CAV	2.000	2.500	2.229	-
Yopal (Casanare)	4.000	4.000	4.000	=
Coles				
Barranquilla, Barranquillita	2.000	2.000	2.000	+
Bogotá, D. C., Corabastos	1.600	2.000	1.956	-
Medellín, Central Mayorista de Antioquia	1.000	1.000	1.000	=
Medellín, Plaza Minorista José María Villa	800	800	800	-
Coliflor				
Armenia, Mercar	2.250	2.667	2.472	-
Barranquilla, Barranquillita	5.400	5.600	5.517	-
Barranquilla, Granabastos	5.000	6.000	5.333	+
Bucaramanga, Centroabastos	2.500	3.500	3.125	+++
Cali, Cavasa	2.000	2.300	2.154	+
Cali, Santa Helena	3.400	3.600	3.500	-
Cartagena, Bazarro	6.000	6.100	6.050	=
Cartago (Valle del Cauca)	2.160	2.800	2.440	-
Chiquinquirá (Boyacá)	1.200	1.800	1.450	-
Cúcuta, Cenabastos	3.000	3.500	3.083	-
Duitama (Boyacá)	1.400	1.500	1.467	-
Ipiales (Nariño), Ipiales somos todos	833	1.167	986	-
Manizales, Centro Galerías	2.500	3.500	3.000	-

Productos y mercados	Pesos por kilogramo			
	Mínimo	Máximo	Medio	Tendencia
Coliflor (continuación)				
Marinilla (Antioquia)	1.450	1.600	1.513	+
Medellín, Central Mayorista de Antioquia	1.500	2.500	1.864	-
Neiva, Surabastos	1.800	3.000	2.367	-
Palmira (Valle del Cauca)	2.000	2.200	2.025	-
Pamplona (Norte de Santander)	2.000	2.000	2.000	-
Pasto, El Potrerillo	2.000	2.500	2.250	+
Pereira, La 41	2.917	3.333	3.083	=
Pereira, Mercasa	1.667	3.333	2.347	-
Popayán, Plaza de mercado del barrio Bolívar	1.667	1.917	1.819	-
Sogamoso (Boyacá)	1.500	1.700	1.583	-
Tunja, Complejo de Servicios del Sur	1.400	1.600	1.494	-
Túquerres (Nariño)	1.280	1.440	1.360	++
Ubaté (Cundinamarca)	1.500	1.500	1.500	=
Villavicencio, CAV	1.600	2.400	2.100	-
Espinaca				
Armenia, Mercar	2.000	2.444	2.259	-
Barranquilla, Barranquillita	5.400	5.600	5.500	-
Barranquilla, Granabastos	5.000	6.000	5.333	-
Bogotá, D. C., Corabastos	400	800	641	-
Bucaramanga, Centroabastos	2.500	2.500	2.500	++
Cartagena, Bazarro	6.000	6.100	6.050	=
Chiquinquirá (Boyacá)	1.250	1.500	1.333	=
Duitama (Boyacá)	1.667	1.667	1.667	=
Ibagué, Plaza La 21	1.111	1.778	1.519	-
Ipiales (Nariño), Ipiales somos todos	1.000	2.000	1.556	=
Manizales, Centro Galerías	3.000	3.500	3.167	=
Medellín, Central Mayorista de Antioquia	700	1.000	917	+
Medellín, Plaza Minorista José María Villa	1.000	1.000	1.000	=
Neiva, Surabastos	1.176	2.118	1.454	-
Pamplona (Norte de Santander)	2.000	2.000	2.000	=
Pasto, El Potrerillo	2.000	2.500	2.292	-
Sogamoso (Boyacá)	2.333	3.333	2.708	++
Tunja, Complejo de Servicios del Sur	1.250	1.375	1.295	-
Ubaté (Cundinamarca)	941	941	941	+++
Villavicencio, CAV	1.000	1.600	1.272	+
Frijol verde bolo				
Cúcuta, Cenabastos	2.500	3.000	2.646	+
Pamplona (Norte de Santander)	1.600	2.333	2.011	+
Frijol verde cargamento				
Bogotá, D. C., Corabastos	1.800	2.400	2.206	-
Cali, Cavasa	2.000	2.400	2.125	+
Cali, Santa Helena	2.000	2.200	2.033	++
Chiquinquirá (Boyacá)	2.000	2.400	2.175	++

Cuadro 2. Mercados mayoristas. Precios de venta de verduras y hortalizas (continuación)
2018 (15 al 21 de septiembre)

Productos y mercados	Pesos por kilogramo				Tendencia	Productos y mercados	Pesos por kilogramo				Tendencia
	Mínimo	Máximo	Medio				Mínimo	Máximo	Medio		
Frijol verde cargamento (continuación)						Haba verde (continuación)					
Duitama (Boyacá)	2.400	2.400	2.400		+	Cúcuta, Cenabastos	1.000	1.000	1.000		-
El Carmen de Viboral (Antioquia)	1.700	1.800	1.750		+	Duitama (Boyacá)	1.100	1.200	1.133		-
El Santuario (Antioquia)	1.800	2.250	2.058		++	Ipiales (Nariño), Ipiales somos todos	900	1.000	983		+++
La Ceja (Antioquia)	1.800	2.300	2.058		+	La Unión (Nariño)	360	400	390		-
La Unión (Nariño)	2.400	2.600	2.450		-	Pamplona (Norte de Santander)	600	1.000	800		-
Marinilla (Antioquia)	1.700	2.100	1.871		+	Sogamoso (Boyacá)	1.000	1.100	1.050		-
Medellín, Central Mayorista de Antioquia	1.800	2.300	2.060		+++	Tunja, Complejo de Servicios del Sur	1.000	1.240	1.147		+
Medellín, Plaza Minorista José María Villa	2.000	2.600	2.306		++	Túquerres (Nariño)	800	900	833		+++
Pasto, El Potrerillo	2.300	2.600	2.472		+	Ubaté (Cundinamarca)	875	875	875		-
Peñol (Antioquia)	1.700	2.000	1.823		+	Habichuela					
Popayán, Plaza de mercado del barrio Bolívar	1.900	2.300	2.113		++	Arauca (Arauca)	1.909	2.000	1.964		-
Rionegro (Antioquia)	1.800	2.300	2.006		+	Armenia, Mercar	2.080	2.240	2.173		-
San Vicente (Antioquia)	1.900	2.100	2.000		+++	Barranquilla, Barranquillita	1.850	2.600	2.225		+++
Sogamoso (Boyacá)	2.000	2.000	2.000		-	Barranquilla, Granabastos	1.900	2.400	2.142		+++
Sonsón (Antioquia)	1.500	1.600	1.550		+	Bogotá, D. C., Corabastos	1.833	2.333	2.060		+
Tuluá (Valle del Cauca)	2.240	2.400	2.373		-	Bucaramanga, Centroabastos	1.400	2.250	1.894		+++
Tunja, Complejo de Servicios del Sur	2.000	2.200	2.094		-	Buenaventura (Valle del Cauca)	2.400	3.200	2.800		=
Villavicencio, CAV	2.000	2.400	2.175		-	Cali, Cavasa	2.200	2.800	2.500		+
Yopal (Casanare)	2.500	2.500	2.500		-	Cali, Santa Helena	2.200	2.400	2.300		-
Frijol verde en vaina						Cartagena, Bazurto	1.650	2.100	1.825		+
Arauca (Arauca)	2.391	2.609	2.500		=	Cartago (Valle del Cauca)	2.400	2.880	2.680		+
Armenia, Mercar	2.240	2.560	2.427		+	Chiquinquirá (Boyacá)	1.200	2.000	1.567		+++
Barranquilla, Barranquillita	4.800	5.200	5.008		-	Cúcuta, Cenabastos	1.250	3.000	2.219		+++
Barranquilla, Granabastos	4.000	4.500	4.083		+	Duitama (Boyacá)	2.150	2.250	2.217		+++
Bucaramanga, Centroabastos	2.000	2.400	2.175		+	El Santuario (Antioquia)	1.400	1.900	1.645		+
Buenaventura (Valle del Cauca)	2.400	2.800	2.600		=	Florencia (Caquetá)	1.600	1.760	1.680		-
Cartago (Valle del Cauca)	2.200	2.500	2.383		-	Ibagué, Plaza La 21	1.440	1.920	1.680		-
Cúcuta, Cenabastos	1.800	2.000	1.967		+	Ipiales (Nariño), Ipiales somos todos	2.500	3.000	2.833		-
Ibagué, Plaza La 21	1.600	2.400	2.000		+	La Ceja (Antioquia)	1.800	2.000	1.850		++
Ipiales (Nariño), Ipiales somos todos	1.667	1.852	1.831		-	Manizales, Centro Galerías	1.760	2.240	2.020		-
La Unión (Nariño)	2.400	2.600	2.450		-	Marinilla (Antioquia)	1.300	1.600	1.471		+
Manizales, Centro Galerías	2.400	3.000	2.583		+	Medellín, Central Mayorista de Antioquia	1.500	2.000	1.723		+
Montería, Mercado del Sur	2.500	2.700	2.533		+	Medellín, Plaza Minorista José María Villa	2.000	2.700	2.200		++
Neiva, Surabastos	2.000	2.400	2.218		++	Montería, Mercado del Sur	2.000	2.600	2.342		++
Pamplona (Norte de Santander)	1.000	1.500	1.333		-	Neiva, Surabastos	1.200	2.000	1.521		+
Pereira, La 41	1.700	2.000	1.883		+	Palmira (Valle del Cauca)	2.200	3.200	2.700		-
Pereira, Mercasa	2.000	2.200	2.058		+	Pamplona (Norte de Santander)	1.250	1.500	1.375		+++
San Gil (Santander)	1.840	2.240	2.107		-	Pasto, El Potrerillo	2.200	2.800	2.489		-
Sincelejo, Nuevo Mercado	2.500	2.500	2.500		=	Pereira, La 41	2.240	2.640	2.310		+
Socorro (Santander)	2.080	2.240	2.187		-	Pereira, Mercasa	2.160	2.560	2.347		-
Tunja, Complejo de Servicios del Sur	1.500	1.600	1.562		+	Popayán, Plaza de mercado del barrio Bolívar	2.200	2.400	2.300		-
Ubaté (Cundinamarca)	2.000	2.000	2.000		=	Rionegro (Antioquia)	1.600	2.000	1.792		-
Haba verde						San Gil (Santander)	1.273	1.591	1.424		+
Bogotá, D. C., Corabastos	1.800	2.200	1.940		-	Santa Marta (Magdalena)	2.000	2.500	2.265		++
Chiquinquirá (Boyacá)	1.200	1.400	1.283		-	Sincelejo, Nuevo Mercado	2.000	2.200	2.017		+
						Socorro (Santander)	1.136	1.364	1.265		+

Cuadro 2. Mercados mayoristas. Precios de venta de verduras y hortalizas (continuación)
2018 (15 al 21 de septiembre)

Productos y mercados	Pesos por kilogramo			
	Mínimo	Máximo	Medio	Tendencia
Habichuela (continuación)				
Sogamoso (Boyacá)	1.750	2.000	1.863	-
Tuluá (Valle del Cauca)	2.000	2.400	2.210	-
Tunja, Complejo de Servicios del Sur	1.400	1.800	1.628	+
Ubaté (Cundinamarca)	2.400	2.560	2.480	++
Valledupar, Mercabastos	1.750	2.000	1.875	++
Villavicencio, CAV	1.667	2.167	1.917	+
Yopal (Casanare)	3.611	3.889	3.750	=
Habichuela larga				
Barranquilla, Barranquillita	3.000	3.200	3.050	+
Montería, Mercado del Sur	4.000	5.000	4.333	+++
Lechuga Batavia				
Arauca (Arauca)	3.000	3.333	3.167	-
Armenia, Mercar	1.067	1.133	1.104	-
Barranquilla, Barranquillita	1.200	1.400	1.242	-
Barranquilla, Granabastos	1.200	1.400	1.292	-
Bogotá, D. C., Corabastos	700	1.200	870	-
Bucaramanga, Centroabastos	833	1.000	979	-
Buenaventura (Valle del Cauca)	1.400	1.500	1.467	-
Cali, Cavasa	615	769	718	-
Cali, Santa Helena	769	923	872	=
Cartagena, Bazarro	1.467	1.600	1.506	+
Cartago (Valle del Cauca)	1.308	1.538	1.410	-
Chiquinquirá (Boyacá)	1.000	1.200	1.067	=
Cúcuta, Cenabastos	1.000	1.083	1.014	-
Duitama (Boyacá)	1.000	1.200	1.067	=
Ibagué, Plaza La 21	800	1.120	960	-
Ipiales (Nariño), Ipiales somos todos	615	769	705	-
Manizales, Centro Galerías	1.400	1.600	1.488	-
Marinilla (Antioquia)	450	600	523	-
Medellín, Central Mayorista de Antioquia	500	643	571	-
Medellín, Plaza Minorista José María Villa	500	643	583	-
Montería, Mercado del Sur	833	1.000	861	-
Neiva, Surabastos	720	960	796	-
Palmira (Valle del Cauca)	846	923	904	-
Pamplona (Norte de Santander)	1.083	1.167	1.125	n.d.
Pasto, El Potrerillo	769	846	788	-
Pereira, La 41	1.083	1.333	1.236	-
Pereira, Mercasa	1.167	1.333	1.236	-
Popayán, Plaza de mercado del barrio Bolívar	769	923	865	-
Rionegro (Antioquia)	850	1.000	953	-
San Gil (Santander)	1.333	1.667	1.519	-
Santa Marta (Magdalena)	1.250	1.500	1.375	-
Sincelejo, Nuevo Mercado	1.000	1.200	1.056	-
Sogamoso (Boyacá)	1.100	1.300	1.217	-
Sonsón (Antioquia)	800	1.000	900	+

Productos y mercados	Pesos por kilogramo			
	Mínimo	Máximo	Medio	Tendencia
Lechuga Batavia (continuación)				
Tuluá (Valle del Cauca)	846	923	859	-
Tunja, Complejo de Servicios del Sur	1.000	1.200	1.058	+
Ubaté (Cundinamarca)	1.000	1.000	1.000	-
Valledupar, Mercabastos	1.250	1.500	1.285	-
Villavicencio, CAV	1.000	1.600	1.272	+
Yopal (Casanare)	1.800	2.000	1.900	=
Lechuga crespa verde				
Arauca (Arauca)	1.800	1.800	1.800	-
Bogotá, D. C., Corabastos	1.667	2.000	1.800	+
Bucaramanga, Centroabastos	3.000	3.000	3.000	=
Cali, Cavasa	2.800	3.000	2.825	+
Cúcuta, Cenabastos	3.000	3.000	3.000	=
Medellín, Central Mayorista de Antioquia	700	800	775	=
Neiva, Surabastos	1.000	1.200	1.086	-
Villavicencio, CAV	4.000	6.400	5.200	+
Pepino cohombro				
Arauca (Arauca)	1.545	1.591	1.568	=
Armenia, Mercar	1.000	1.200	1.100	++
Barranquilla, Barranquillita	800	840	810	-
Barranquilla, Granabastos	760	840	813	-
Bogotá, D. C., Corabastos	1.300	1.700	1.500	-
Bucaramanga, Centroabastos	720	720	720	=
Buenaventura (Valle del Cauca)	700	1.000	867	-
Cali, Cavasa	733	833	814	+
Cali, Santa Helena	567	667	617	+++
Cartagena, Bazarro	800	920	830	=
Cartago (Valle del Cauca)	1.000	1.300	1.150	+++
Cúcuta, Cenabastos	700	1.000	830	-
Duitama (Boyacá)	800	920	867	-
Florencia (Caquetá)	1.120	1.200	1.160	+
Ibagué, Plaza La 21	1.200	1.760	1.450	+
Ipiales (Nariño), Ipiales somos todos	1.333	2.000	1.704	-
La Ceja (Antioquia)	900	1.000	983	-
Manizales, Centro Galerías	600	700	650	-
Marinilla (Antioquia)	600	750	673	+
Medellín, Central Mayorista de Antioquia	900	1.200	1.033	-
Medellín, Plaza Minorista José María Villa	800	1.000	858	+
Montería, Mercado del Sur	700	840	777	-
Neiva, Surabastos	960	1.600	1.186	-
Palmira (Valle del Cauca)	733	1.100	913	+
Pamplona (Norte de Santander)	1.400	1.400	1.400	+
Pasto, El Potrerillo	1.400	1.600	1.500	-
Pereira, La 41	800	1.200	975	+
Pereira, Mercasa	800	1.100	950	+

BOLETÍN SEMANAL PRECIOS MAYORISTAS

Cuadro 2. Mercados mayoristas. Precios de venta de verduras y hortalizas (continuación)
2018 (15 al 21 de septiembre)

Productos y mercados	Pesos por kilogramo				Tendencia	Productos y mercados	Pesos por kilogramo				Tendencia
	Mínimo	Máximo	Medio	Precios			Mínimo	Máximo	Medio	Precios	
Pepino cohombro (continuación)						Pimentón (continuación)					
Popayán, Plaza de mercado del barrio Bolívar	615	769	683		-	Armenia, Mercar	1.000	1.200	1.083		-
Rionegro (Antioquia)	750	900	839		-	Barranquilla, Barranquillita	1.250	1.667	1.438		-
San Gil (Santander)	520	800	631		++	Barranquilla, Granabastos	1.333	1.667	1.542		-
Santa Marta (Magdalena)	800	920	848		+	Bogotá, D. C., Corabastos	2.000	2.200	2.067		-
Sincelejo, Nuevo Mercado	600	900	733		+	Bucaramanga, Centroabastos	1.667	2.000	1.764		-
Socorro (Santander)	480	600	547		+	Buenaventura (Valle del Cauca)	1.143	1.714	1.429		++
Sogamoso (Boyacá)	700	800	750		-	Cali, Cavasa	1.500	1.700	1.585		+++
Sonsón (Antioquia)	600	700	650		=	Cali, Santa Helena	1.200	1.400	1.250		+++
Tuluá (Valle del Cauca)	1.000	1.200	1.050		++	Cartagena, Bazurto	1.833	1.917	1.882		+
Tunja, Complejo de Servicios del Sur	720	800	748		+	Cartago (Valle del Cauca)	1.000	1.300	1.083		=
Valledupar, Mercabastos	600	800	750		-	Chiquinquirá (Boyacá)	1.071	1.429	1.295		-
Villavicencio, CAV	800	1.300	1.100		-	Cúcuta, Cenabastos	1.500	2.083	1.773		+
Pepino de rellenar						Duitama (Boyacá)	1.429	1.429	1.429		=
Bogotá, D. C., Corabastos	1.083	1.600	1.306		+	Florencia (Caquetá)	1.429	1.571	1.500		+
Chiquinquirá (Boyacá)	1.000	1.250	1.167		-	Ibagué, Plaza La 21	1.760	2.500	2.060		+
Duitama (Boyacá)	1.083	1.167	1.139		-	Ipiales (Nariño), Ipiales somos todos	2.000	2.500	2.444		-
Ibagué, Plaza La 21	960	1.200	1.090		+++	La Ceja (Antioquia)	1.000	1.500	1.133		++
Medellín, Central Mayorista de Antioquia	2.000	2.000	2.000		=	Manizales, Centro Galerías	1.200	1.500	1.338		-
Neiva, Surabastos	960	1.200	1.149		-	Marinilla (Antioquia)	600	1.300	858		+++
San Gil (Santander)	960	1.120	1.013		++	Medellín, Central Mayorista de Antioquia	1.300	2.000	1.569		++
Sogamoso (Boyacá)	833	1.000	917		-	Medellín, Plaza Minorista José María Villa	800	1.800	1.158		+++
Tunja, Complejo de Servicios del Sur	833	917	884		-	Montería, Mercado del Sur	1.500	2.200	1.800		+++
Ubaté (Cundinamarca)	1.000	1.000	1.000		-	Neiva, Surabastos	1.071	1.786	1.488		++
Villavicencio, CAV	1.000	1.500	1.438		-	Palmira (Valle del Cauca)	1.400	2.000	1.650		+++
Yopal (Casanare)	1.200	1.300	1.250		-	Pamplona (Norte de Santander)	1.667	2.500	2.269		+
Perejil						Pasto, El Potrerillo	1.400	1.800	1.583		+
Arauca (Arauca)	5.500	6.000	5.750		=	Peñol (Antioquia)	550	1.100	769		+++
Armenia, Mercar	4.500	5.000	4.778		-	Pereira, La 41	1.300	1.700	1.475		-
Barranquilla, Barranquillita	9.500	9.800	9.642		+	Pereira, Mercasa	1.100	1.200	1.183		-
Bogotá, D. C., Corabastos	2.667	5.000	3.822		+++	Popayán, Plaza de mercado del barrio Bolívar	1.571	1.714	1.696		+++
Bucaramanga, Centroabastos	5.000	5.000	5.000		=	Rionegro (Antioquia)	900	1.200	1.008		+
Chiquinquirá (Boyacá)	3.000	3.750	3.125		+	San Gil (Santander)	857	1.071	984		+
Duitama (Boyacá)	3.750	3.750	3.750		+	Santa Marta (Magdalena)	1.333	1.500	1.442		-
Ibagué, Plaza La 21	8.750	8.750	8.750		-	Sincelejo, Nuevo Mercado	1.400	2.000	1.758		+++
Ipiales (Nariño), Ipiales somos todos	2.500	3.000	2.833		-	Socorro (Santander)	857	1.000	905		++
Manizales, Centro Galerías	4.000	4.000	4.000		=	Sogamoso (Boyacá)	1.071	1.214	1.143		-
Medellín, Central Mayorista de Antioquia	2.000	2.000	2.000		=	Sonsón (Antioquia)	500	600	550		=
Neiva, Surabastos	4.667	6.667	5.306		-	Tuluá (Valle del Cauca)	1.000	1.200	1.075		+
Pasto, El Potrerillo	2.500	5.000	4.000		+	Tunja, Complejo de Servicios del Sur	1.429	1.571	1.486		+
San Gil (Santander)	4.000	4.200	4.067		=	Ubaté (Cundinamarca)	2.500	2.500	2.500		-
Sogamoso (Boyacá)	3.000	3.750	3.188		-	Valledupar, Mercabastos	1.667	2.500	1.965		+++
Tunja, Complejo de Servicios del Sur	3.250	3.750	3.528		-	Valledupar, Mercado Nuevo	1.667	2.500	1.986		+++
Pimentón						Villavicencio, CAV	1.667	2.083	1.944		+
Arauca (Arauca)	2.700	3.000	2.850		+	Yopal (Casanare)	2.083	2.333	2.208		=
Pimentón verde						Pimentón verde					
						Bucaramanga, Centroabastos	615	769	718		-

Cuadro 2. Mercados mayoristas. Precios de venta de verduras y hortalizas (continuación)
2018 (15 al 21 de septiembre)

Productos y mercados	Pesos por kilogramo			
	Mínimo	Máximo	Medio	Tendencia
Pimentón verde (continuación)				
Medellín, Central Mayorista de Antioquia	2.400	2.500	2.464	+
Rábano rojo				
Armenia, Mercar	1.600	1.600	1.600	+
Barranquilla, Barranquillita	5.000	5.200	5.050	-
Bogotá, D. C., Corabastos	833	1.100	940	-
Bucaramanga, Centroabastos	3.000	3.000	3.000	=
Cartagena, Bazurto	6.000	6.100	6.050	=
Manizales, Centro Galerías	3.000	4.000	3.500	=
Medellín, Central Mayorista de Antioquia	700	1.200	958	+
Neiva, Surabastos	2.000	3.500	2.806	-
Pasto, El Potrerillo	3.000	3.000	3.000	=
Remolacha				
Arauca (Arauca)	1.455	1.455	1.455	=
Armenia, Mercar	960	1.120	1.031	-
Barranquilla, Barranquillita	1.067	1.200	1.115	-
Barranquilla, Granabastos	917	1.083	974	-
Bogotá, D. C., Corabastos	667	1.000	889	-
Bucaramanga, Centroabastos	800	1.100	931	-
Cartagena, Bazurto	1.300	1.417	1.376	-
Chiquinquirá (Boyacá)	900	1.000	950	-
Duitama (Boyacá)	900	1.000	950	-
El Santuario (Antioquia)	600	800	665	-
Florencia (Cauquetá)	1.329	1.500	1.414	-
Ibagué, Plaza La 21	960	1.280	1.117	-
Ipiales (Nariño), Ipiales somos todos	1.167	1.167	1.167	=
La Ceja (Antioquia)	1.000	1.000	1.000	=
Manizales, Centro Galerías	1.455	1.818	1.591	-
Medellín, Central Mayorista de Antioquia	700	900	783	-
Medellín, Plaza Minorista José María Villa	1.200	1.200	1.200	+
Montería, Mercado del Sur	1.200	1.300	1.233	=
Neiva, Surabastos	880	1.120	984	-
Rionegro (Antioquia)	900	1.000	963	-
San Gil (Santander)	1.300	1.440	1.400	-
Santa Marta (Magdalena)	1.083	1.333	1.235	-
Sincelejo, Nuevo Mercado	1.200	1.300	1.217	-
Sogamoso (Boyacá)	800	1.000	896	-
Tunja, Complejo de Servicios del Sur	740	820	775	-
Valledupar, Mercabastos	1.000	1.333	1.139	-
Villavicencio, CAV	833	1.167	986	-
Yopal (Casanare)	1.333	1.417	1.375	+
Remolacha bogotana				
Buenaventura (Valle del Cauca)	1.200	1.440	1.280	-
Cali, Cavasa	833	1.167	993	-

Productos y mercados	Pesos por kilogramo			
	Mínimo	Máximo	Medio	Tendencia
Remolacha bogotana (continuación)				
Cali, Santa Helena	833	917	875	-
Cartago (Valle del Cauca)	1.800	2.000	1.933	+
Remolacha regional				
Cúcuta, Cenabastos	1.000	1.200	1.113	-
Marinilla (Antioquia)	650	800	713	-
Pamplona (Norte de Santander)	900	1.000	978	-
Repollo blanco				
Arauca (Arauca)	1.333	1.333	1.333	=
Armenia, Mercar	500	533	519	-
Barranquilla, Barranquillita	1.571	1.857	1.714	-
Barranquilla, Granabastos	1.543	1.657	1.605	-
Bucaramanga, Centroabastos	960	1.040	1.000	-
Buenaventura (Valle del Cauca)	600	667	622	-
Cali, Cavasa	400	467	428	-
Cali, Santa Helena	533	600	567	-
Cartagena, Bazurto	1.429	1.571	1.495	-
Cartago (Valle del Cauca)	800	1.000	920	=
El Santuario (Antioquia)	333	542	423	-
Florencia (Cauquetá)	3.000	3.000	3.000	+
La Ceja (Antioquia)	560	700	620	-
La Unión (Nariño)	300	367	317	-
Marinilla (Antioquia)	333	417	372	-
Medellín, Central Mayorista de Antioquia	385	462	423	-
Medellín, Plaza Minorista José María Villa	462	615	533	-
Montería, Mercado del Sur	717	833	768	-
Palmira (Valle del Cauca)	500	600	550	-
Pasto, El Potrerillo	200	250	232	-
Pereira, La 41	880	920	897	-
Pereira, Mercasa	800	1.000	907	+
Popayán, Plaza de mercado del barrio Bolívar	480	520	503	+
Rionegro (Antioquia)	458	525	495	-
Santa Marta (Magdalena)	1.571	1.786	1.714	-
Sincelejo, Nuevo Mercado	667	667	667	-
Sonsón (Antioquia)	615	769	704	-
Tuluá (Valle del Cauca)	533	667	600	-
Túquerres (Nariño)	200	233	214	-
Valledupar, Mercabastos	857	1.143	1.000	-
Villavicencio, CAV	1.500	2.000	1.708	-
Repollo blanco bogotano				
Neiva, Surabastos	1.280	1.760	1.600	-
Pereira, La 41	2.000	2.000	2.000	=
Pereira, Mercasa	1.500	1.786	1.661	-

Cuadro 2. Mercados mayoristas. Precios de venta de verduras y hortalizas (continuación)
2018 (15 al 21 de septiembre)

Productos y mercados	Pesos por kilogramo			
	Mínimo	Máximo	Medio	Tendencia
Repollo morado				
Bogotá, D. C., Corabastos	1.429	1.571	1.514	-
Bucaramanga, Centroabastos	1.600	1.600	1.600	-
Buenaventura (Valle del Cauca)	917	1.000	972	+
Cali, Cavasa	1.250	2.000	1.513	+++
Cúcuta, Cenabastos	1.389	1.944	1.688	-
Medellín, Central Mayorista de Antioquia	1.111	1.111	1.111	+
Pamplona (Norte de Santander)	1.111	1.111	1.111	-
Pasto, El Potrerillo	875	1.375	1.153	-
Repollo verde				
Bogotá, D. C., Corabastos	1.429	1.643	1.528	-
Cúcuta, Cenabastos	1.200	1.400	1.253	-
Duitama (Boyacá)	750	833	806	-
Ipiales (Nariño), Ipiales somos todos	300	300	300	-
Manizales, Centro Galerías	800	1.200	1.000	-
Pamplona (Norte de Santander)	1.000	1.200	1.067	+
San Gil (Santander)	1.040	1.200	1.154	+
Sogamoso (Boyacá)	750	917	847	-
Tunja, Complejo de Servicios del Sur	667	1.000	811	-
Tomate chonto				
Arauca (Arauca)	1.909	2.045	1.977	+
Armenia, Mercar	1.136	1.455	1.308	-
Barranquilla, Barranquillita	1.560	1.880	1.680	++
Barranquilla, Granabastos	1.520	1.920	1.742	+
Bogotá, D. C., Corabastos	1.591	2.045	1.875	+
Cali, Cavasa	1.300	1.500	1.417	-
Cali, Santa Helena	1.200	1.600	1.383	-
Cartagena, Bazurto	1.200	1.520	1.313	+
Cartago (Valle del Cauca)	1.500	1.800	1.650	-
Chiquiquirá (Boyacá)	1.364	1.818	1.614	+
Cúcuta, Cenabastos	1.042	1.875	1.510	+
Duitama (Boyacá)	1.591	1.591	1.591	++
Florencia (Caquetá)	1.320	1.400	1.360	+
Ibagué, Plaza La 21	1.400	1.720	1.505	-
Manizales, Centro Galerías	1.091	1.273	1.165	-
Neiva, Surabastos	1.087	1.522	1.453	+
Palmira (Valle del Cauca)	1.600	1.800	1.688	-
Pamplona (Norte de Santander)	1.042	1.667	1.372	-
Peñol (Antioquia)	800	1.350	1.098	+++
Pereira, La 41	1.500	2.000	1.650	-
Pereira, Mercasa	1.300	1.600	1.433	-
Santa Bárbara (Antioquia)	1.200	1.400	1.275	+
Santa Marta (Magdalena)	1.600	2.000	1.660	+
Sincelejo, Nuevo Mercado	1.300	1.800	1.597	+++
Sogamoso (Boyacá)	1.591	1.818	1.720	-
Tuluá (Valle del Cauca)	1.300	1.500	1.438	-
Tunja, Complejo de Servicios del Sur	1.273	1.636	1.439	+
Ubaté (Cundinamarca)	2.000	2.000	2.000	++
Valledupar, Mercabastos	1.600	2.000	1.917	+++

Productos y mercados	Pesos por kilogramo			
	Mínimo	Máximo	Medio	Tendencia
Tomate chonto (continuación)				
Valledupar, Mercado Nuevo	1.600	2.000	1.900	+++
Tomate chonto regional				
Buenaventura (Valle del Cauca)	1.500	1.500	1.500	=
El Carmen de Viboral (Antioquia)	1.200	1.200	1.200	=
La Ceja (Antioquia)	1.000	1.300	1.133	++
Marinilla (Antioquia)	900	1.450	1.145	++
Medellín, Central Mayorista de Antioquia	1.300	2.000	1.585	+
Medellín, Plaza Minorista José María Villa	1.100	1.600	1.442	++
Montería, Mercado del Sur	1.500	2.000	1.800	+++
Peñol (Antioquia)	700	1.200	997	+++
Rionegro (Antioquia)	1.100	1.500	1.298	++
Sonsón (Antioquia)	800	1.000	925	-
Tomate larga vida				
Bogotá, D. C., Corabastos	2.250	2.750	2.554	+
Cali, Cavasa	2.000	2.200	2.100	-
Cali, Santa Helena	2.200	2.300	2.233	-
Medellín, Central Mayorista de Antioquia	2.800	3.000	2.927	-
Neiva, Surabastos	2.045	2.500	2.159	+
Pasto, El Potrerillo	1.400	1.750	1.563	-
Popayán, Plaza de mercado del barrio Bolívar	1.933	2.133	2.008	-
Tunja, Complejo de Servicios del Sur	1.273	1.682	1.447	+
Villavicencio, CAV	1.750	2.000	1.844	-
Tomate riñón				
Armenia, Mercar	2.500	2.600	2.556	+
Bucaramanga, Centroabastos	2.273	2.500	2.386	=
Cartago (Valle del Cauca)	2.900	3.000	2.950	-
Ipiales (Nariño), Ipiales somos todos	1.636	1.818	1.679	+
Medellín, Central Mayorista de Antioquia	2.000	2.500	2.167	-
Sincelejo, Nuevo Mercado	2.500	2.600	2.583	=
Tomate riñón valluno				
Montería, Mercado del Sur	2.000	2.000	2.000	-
Pereira, La 41	2.800	2.800	2.800	++
Pereira, Mercasa	2.500	2.800	2.650	+
Tomate Riogrande				
Bucaramanga, Centroabastos	1.364	1.818	1.591	+
Cúcuta, Cenabastos	1.042	1.875	1.510	+
Duitama (Boyacá)	1.364	1.364	1.364	=
San Gil (Santander)	1.120	1.600	1.289	+
Socorro (Santander)	1.120	1.400	1.233	-
Sogamoso (Boyacá)	1.364	1.591	1.500	-

Cuadro 2. Mercados mayoristas. Precios de venta de verduras y hortalizas (conclusión)
2018 (15 al 21 de septiembre)

Productos y mercados	Pesos por kilogramo			
	Precios			Tenden- cia
	Mínimo	Máximo	Medio	
Tomate Riogrande (continuación)				
Yopal (Casanare)	2.100	2.250	2.175	-
Tomate Riogrande bumangués				
Barranquilla, Barranquillita	1.600	1.920	1.743	+
Barranquilla, Granabastos	1.818	2.182	2.004	+
Cartagena, Bazaruto	1.591	2.045	1.814	+
Zanahoria				
Arauca (Arauca)	818	855	827	-
Armenia, Mercar	750	917	841	-
Bogotá, D. C., Corabastos	833	1.000	917	-
Bucaramanga, Centroabastos	667	750	703	-
Buenaventura (Valle del Cauca)	500	600	553	-
Cali, Cavasa	360	400	390	-
Cali, Santa Helena	400	500	450	-
Cartago (Valle del Cauca)	750	833	806	-
Chiquinquirá (Boyacá)	500	583	542	-
Cúcuta, Cenabastos	583	750	702	-
Duitama (Boyacá)	750	833	806	-
Florencia (Caquetá)	757	829	793	=
Ibagué, Plaza La 21	800	1.280	960	-
Ipiales (Nariño), Ipiales somos todos	200	260	228	-
La Unión (Nariño)	333	367	350	+++
Manizales, Centro Galerías	645	806	746	-
Neiva, Surabastos	640	800	696	-
Palmira (Valle del Cauca)	380	400	398	-
Pamplona (Norte de Santander)	583	667	644	+
Pasto, El Potrerillo	200	260	230	-
Popayán, Plaza de mercado del barrio Bolívar	300	333	321	-
San Gil (Santander)	800	1.000	918	-

TENDENCIAS

--- Variación mayor al -20 %	- Variación entre 0 % y -10 %
-- Variación entre -10 % y -20 %	= Variación igual a 0 %

Productos y mercados	Pesos por kilogramo			
	Precios			Tenden- cia
	Mínimo	Máximo	Medio	
Zanahoria (continuación)				
Santa Marta (Magdalena)	833	933	867	-
Sincelejo, Nuevo Mercado	550	575	556	-
Sogamoso (Boyacá)	667	750	701	-
Tunja, Complejo de Servicios del Sur	533	583	564	-
Túquerres (Nariño)	100	167	144	--
Ubaté (Cundinamarca)	1.000	1.000	1.000	+++
Valledupar, Mercabastos	833	1.000	889	=
Villavicencio, CAV	667	833	757	-
Yopal (Casanare)	833	1.000	917	-
Zanahoria bogotana				
Barranquilla, Barranquillita	867	1.033	933	-
Barranquilla, Granabastos	867	933	904	-
Cali, Cavasa	833	917	844	-
Cartagena, Bazaruto	867	1.000	953	+
Cúcuta, Cenabastos	917	1.167	1.021	-
Pereira, La 41	917	1.083	965	-
Pereira, Mercasa	667	833	739	-
Tuluá (Valle del Cauca)	667	750	708	-
Zanahoria larga vida				
El Carmen de Viboral (Antioquia)	278	289	283	-
El Santuario (Antioquia)	278	306	285	+
La Ceja (Antioquia)	333	700	481	+
Marinilla (Antioquia)	333	367	350	-
Medellín, Central Mayorista de Antioquia	267	356	325	+
Medellín, Plaza Minorista José María Villa	356	400	391	-
Montería, Mercado del Sur	511	556	552	+
Rionegro (Antioquia)	312	382	346	+
Sonsón (Antioquia)	240	240	240	+

+	+++
Variación entre 0 % y 10 %	Variación mayor al 20 %
++	n. d.
Variación entre 10 % y 20 %	No determinado

FRUTAS FRESCAS

Buena producción de mora

Durante la presente semana se redujeron los precios de la mora de Castilla en veintiocho de los cuarenta y un mercados en donde se negoció, gracias al inicio de algunos ciclos productivos en La Unión, San Pedro de Cartago e Ipiales (Nariño); San Bernardo, Pasca y Fusagasugá (Cundinamarca); Aguadas y Riosucio (Caldas); Granada, Peñol, La Unión y Guarne (Antioquia); Pitalito, Hobo y La Plata (Huila); Chiquinquirá, Arcabuco, Cóbbita y Paipa (Boyacá). En Montería y Medellín, por ejemplo, el kilo se negoció a \$2.347 y a \$1.719, lo que indicó una baja en el precio promedio del 18,37%.

También bajaron las cotizaciones del melón Cantalup, la patilla, la guayaba pera, la naranja Valencia, la papaya Maradol, la curuba, el tomate de árbol, el banano de Urabá, el maracuyá y el lulo. En el caso del melón Cantalup, la contracción en los precios se observó en veinte de los veinticinco mercados donde se comercializó; según las fuentes encuestadas, debido al ingreso de un mayor volumen de carga procedente desde La Unión (Valle del Cauca), Los Patios (Cúcuta), Villavieja y Rivera (Huila); adicionalmente los cultivos en Saldaña y Espinal (Tolima) se encuentran atravesando por un ciclo alto de producción.

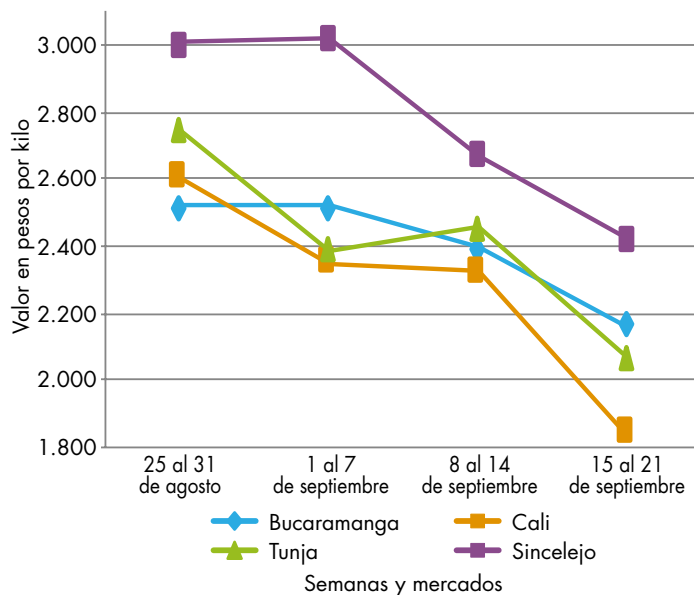
De la misma forma, se redujo el precio mayorista de la papaya Maradol como resultado de un mayor rendimiento de los cultivos en las zonas de cosecha ubicados en La Unión (Nariño), Cimitarra (Santander), Tunja y Sogamoso (Boyacá), Villavicencio y Puerto López (Meta), Orocué (Casanare), Valencia (Córdoba), y San Pedro de Urabá (Antioquia). A este comportamiento contribuyeron las buenas existencias de papaya tainung madura en bodegas. Esta situación

llevó a que el precio disminuyera en veinte de los treinta y cinco mercados en donde se comercializó esta semana. En Corabastos, en Bogotá, por ejemplo, el kilo se transó a \$2.149, es decir, un 11,60% menos frente a la semana anterior.

En cuanto a la cotización de la naranja Valencia, una mayor producción de esta fruta que se cultiva en los municipio de Lebrija y Rionegro (Santander), Támesis y La Pintada (Antioquia), Puerto López y Lejanías (Meta), Chinchiná (Caldas), Armenia (Quindío), y Pereira (Risaralda) generó el descenso del precio mayorista en dieciocho de los veintinueve mercados en donde se vendió.

Finalmente, durante este periodo se registró un aumento en los precios del aguacate papelillo y común, el banano criollo, la guanábana, la pera nacional, la uva Isabela, la piña manzana y las manzanas roja y verde importada. En cuanto al aguacate papelillo, sus precios se incrementaron en veinticuatro de los treinta y cuatro mercados en donde se ofreció, dada la disminución de las cosechas en las zonas de Armenia, Quimbaya y Montenegro (Quindío), Viterbo, Belalcázar y Chinchiná (Caldas), y Yondó (Antioquia). En el mercado de Bucaramanga, el kilo de esta fruta se consiguió a \$3.500; un 16,67% más que la semana inmediatamente anterior.

Gráfico 2. Comportamiento de los precios de la mora de Castilla 2018 (25 de agosto al 21 de septiembre)



Fuente: DANE, Sipsa.

Cuadro 3. Mercados mayoristas. Precios de venta de frutas frescas 2018 (15 al 21 de septiembre)

Productos y mercados	Pesos por kilogramo			
	Mínimo	Máximo	Medio	Tendencia
Aguacate común				
Bucaramanga, Centroabastos	3.500	3.500	3.500	=
Buenaventura (Valle del Cauca)	2.500	3.000	2.667	+
Cúcuta, Cenabastos	2.500	3.000	2.844	+
Neiva, Surabastos	2.000	2.000	2.000	=
Palmira (Valle del Cauca)	1.800	2.000	1.938	+
Tunja, Complejo de Servicios del Sur	2.150	2.300	2.225	+
Villavicencio, CAV	3.000	3.500	3.150	+

Aguacate Hass				
Bogotá, D. C., Corabastos	4.500	5.200	4.991	+
Duitama (Boyacá)	5.000	5.000	5.000	=
La Ceja (Antioquia)	2.800	3.000	2.967	-
Medellín, Central Mayorista de Antioquia	3.800	4.000	3.911	+
Rionegro (Antioquia)	3.300	3.500	3.404	-
San Gil (Santander)	4.500	4.700	4.633	+
San Vicente (Antioquia)	3.200	3.350	3.275	+
Socorro (Santander)	4.300	4.500	4.433	=
Sonsón (Antioquia)	3.000	3.000	3.000	-
Tunja, Complejo de Servicios del Sur	3.200	3.400	3.311	+

Aguacate papelillo				
Arauca (Arauca)	4.500	4.500	4.500	=
Armenia, Mercar	3.000	3.500	3.311	++
Armenia, Retiro	2.400	2.800	2.578	+
Barranquilla, Barranquillita	3.500	3.700	3.600	+
Bogotá, D. C., Corabastos	3.500	4.000	3.542	+
Bucaramanga, Centroabastos	3.500	3.500	3.500	++
Buenaventura (Valle del Cauca)	3.500	3.500	3.500	=
Cali, Cavasa	2.800	3.000	2.846	+
Cali, Santa Helena	2.800	3.000	2.867	+
Cartagena, Bazurto	3.900	4.100	4.000	+
Cartago (Valle del Cauca)	2.700	3.000	2.800	+
Chiquinquirá (Boyacá)	2.500	3.000	2.833	+
Cúcuta, Cenabastos	3.000	3.500	3.250	n.d.
Duitama (Boyacá)	4.000	4.000	4.000	=
Florencia (Caquetá)	3.000	3.000	3.000	+
Ibagué, Plaza La 21	2.500	3.000	2.700	+
Manizales, Centro Galerías	2.500	2.700	2.583	+
Medellín, Central Mayorista de Antioquia	2.600	3.000	2.945	+
Medellín, Plaza Minorista José María Villa	2.800	3.500	3.158	+++
Montería, Mercado del Sur	3.000	4.000	3.683	++
Neiva, Surabastos	2.500	3.500	3.028	+
Palmira (Valle del Cauca)	2.700	2.800	2.775	+
Pereira, La 41	2.500	3.000	2.713	++
Pereira, Mercasa	2.000	2.400	2.200	-
Popayán, Plaza de mercado del barrio Bolívar	2.800	3.000	2.850	+
Rionegro (Antioquia)	2.600	3.000	2.763	+

Productos y mercados	Pesos por kilogramo			
	Mínimo	Máximo	Medio	Tendencia
Aguacate papelillo (continuación)				
Santa Bárbara (Antioquia)	2.300	2.400	2.325	-
Sincelejo, Nuevo Mercado	3.000	3.300	3.200	-
Sogamoso (Boyacá)	3.200	3.500	3.450	-
Tuluá (Valle del Cauca)	2.800	3.000	2.867	+
Tunja, Complejo de Servicios del Sur	3.300	3.500	3.378	+
Ubaté (Cundinamarca)	4.000	4.000	4.000	=
Valledupar, Mercado Nuevo	3.500	3.500	3.500	-
Villavicencio, CAV	4.000	4.200	4.008	+

Badea				
Neiva, Surabastos	1.500	2.000	1.658	-

Banano bocadillo				
Duitama (Boyacá)	1.100	1.250	1.167	-
Medellín, Central Mayorista de Antioquia	1.050	1.300	1.210	++
Santa Bárbara (Antioquia)	833	833	833	=
Sogamoso (Boyacá)	1.200	1.250	1.225	-
Tunja, Complejo de Servicios del Sur	1.250	1.400	1.313	+

Banano criollo				
Armenia, Mercar	700	850	761	+
Armenia, Retiro	500	700	572	+
Barranquilla, Barranquillita	600	660	615	=
Bogotá, D. C., Corabastos	1.200	1.500	1.311	+
Bucaramanga, Centroabastos	1.800	1.900	1.850	+
Buenaventura (Valle del Cauca)	1.111	1.111	1.111	=
Cali, Cavasa	889	944	926	-
Cali, Santa Helena	722	778	769	+
Cartago (Valle del Cauca)	680	800	747	-
Chiquinquirá (Boyacá)	1.250	1.400	1.300	=
Cúcuta, Cenabastos	1.300	1.500	1.342	-
Cúcuta, La Nueva Sexta	833	1.000	875	-
Florencia (Caquetá)	1.280	1.400	1.340	++
Ibagué, Plaza La 21	800	1.000	950	-
Ipiales (Nariño), Ipiales somos todos	667	667	667	=
La Ceja (Antioquia)	700	900	783	-
La Unión (Nariño)	2.000	2.000	2.000	=
Manizales, Centro Galerías	800	1.000	925	=
Medellín, Central Mayorista de Antioquia	700	900	780	+
Medellín, Plaza Minorista José María Villa	700	900	800	+
Neiva, Surabastos	720	800	780	-
Palmira (Valle del Cauca)	1.100	1.100	1.100	=
Pamplona (Norte de Santander)	1.800	2.000	1.900	=
Pereira, La 41	800	1.000	933	-
Pereira, Mercasa	800	1.000	967	+
Popayán, Plaza de mercado del barrio Bolívar	950	1.000	994	+

BOLETÍN SEMANAL PRECIOS MAYORISTAS

Cuadro 3. Mercados mayoristas. Precios de venta de frutas frescas (continuación)
2018 (15 al 21 de septiembre)

Productos y mercados	Pesos por kilogramo			
	Mínimo	Máximo	Medio	Tendencia
Banano criollo (continuación)				
Rionegro (Antioquia)	900	1.000	954	-
San Gil (Santander)	560	600	582	-
Santa Bárbara (Antioquia)	350	400	394	-
Santa Marta (Magdalena)	471	588	544	=
Socorro (Santander)	520	600	553	+
Sogamoso (Boyacá)	1.100	1.200	1.150	-
Sonsón (Antioquia)	800	900	850	+
Tuluá (Valle del Cauca)	700	800	788	-
Tunja, Complejo de Servicios del Sur	1.250	1.400	1.328	+
Banano Urabá				
Arauca (Arauca)	1.333	1.389	1.361	=
Barranquilla, Barranquillita	660	720	695	+
Bogotá, D. C., Corabastos	1.100	1.150	1.111	-
Bucaramanga, Centroabastos	1.150	1.200	1.175	=
Chiquinquirá (Boyacá)	1.100	1.250	1.167	=
Duitama (Boyacá)	1.050	1.100	1.083	-
Medellín, Central Mayorista de Antioquia	1.050	1.100	1.088	-
Medellín, Plaza Minorista José María Villa	900	900	900	=
Pamplona (Norte de Santander)	1.250	1.300	1.275	-
Sincelejo, Nuevo Mercado	678	678	678	-
Sogamoso (Boyacá)	1.000	1.100	1.058	-
Tunja, Complejo de Servicios del Sur	1.200	1.300	1.231	-
Valledupar, Mercabastos	550	600	565	-
Villavicencio, CAV	680	720	690	-
Borojó				
Bogotá, D. C., Corabastos	6.000	6.800	6.119	+
Bucaramanga, Centroabastos	6.500	9.000	8.063	+++
Medellín, Central Mayorista de Antioquia	6.000	6.000	6.000	-
Pamplona (Norte de Santander)	8.000	9.000	8.500	+
Villavicencio, CAV	7.000	7.000	7.000	+
Breva				
Armenia, Mercar	5.600	5.760	5.653	-
Bucaramanga, Centroabastos	3.500	3.500	3.500	-
Medellín, Central Mayorista de Antioquia	3.500	4.000	3.742	-
Ciruela importada				
Bogotá, D. C., Corabastos	8.333	9.444	8.769	+
Bucaramanga, Centroabastos	7.091	7.091	7.091	+
Cúcuta, Cenabastos	9.000	10.000	9.750	+
Medellín, Central Mayorista de Antioquia	9.375	10.000	9.688	+
Neiva, Surabastos	8.333	8.556	8.481	+
Santa Marta (Magdalena)	6.444	6.444	6.444	=
Ciruela importada (continuación)				
Valledupar, Mercado Nuevo	8.750	9.000	8.875	+
Ciruela roja				
Bogotá, D. C., Corabastos	1.400	2.000	1.635	+
Bucaramanga, Centroabastos	1.800	2.000	1.875	++
Cúcuta, Cenabastos	2.000	2.500	2.344	+
Medellín, Central Mayorista de Antioquia	2.200	2.700	2.483	+
Neiva, Surabastos	1.600	1.920	1.770	+
Pamplona (Norte de Santander)	2.000	3.000	2.500	=
San Gil (Santander)	1.680	1.800	1.720	=
Socorro (Santander)	2.100	2.200	2.167	=
Tunja, Complejo de Servicios del Sur	1.280	1.400	1.346	-
Coco				
Armenia, Mercar	2.133	2.267	2.193	+
Barranquilla, Barranquillita	2.700	2.900	2.817	-
Bogotá, D. C., Corabastos	3.000	3.167	3.005	+
Cali, Cavasa	1.818	1.818	1.818	=
Cali, Santa Helena	1.167	1.208	1.194	=
Cartagena, Bazurto	3.000	3.050	3.012	-
Cartago (Valle del Cauca)	2.000	2.000	2.000	=
Cúcuta, Cenabastos	1.200	1.400	1.300	+
La Unión (Nariño)	1.389	1.389	1.389	-
Manizales, Centro Galerías	1.935	1.935	1.935	-
Medellín, Central Mayorista de Antioquia	4.038	5.500	4.769	+
Montería, Mercado del Sur	3.000	3.000	3.000	=
Palmira (Valle del Cauca)	1.667	1.667	1.667	=
Pereira, La 41	1.867	2.000	1.933	=
Pereira, Mercasa	1.867	2.000	1.911	=
Sincelejo, Nuevo Mercado	2.320	2.320	2.320	=
Valledupar, Mercado Nuevo	2.500	2.500	2.500	=
Curuba				
Arauca (Arauca)	4.000	4.167	4.083	=
Armenia, Mercar	1.600	1.800	1.689	-
Barranquilla, Barranquillita	2.000	2.240	2.118	-
Bogotá, D. C., Corabastos	2.727	3.182	2.987	+
Bucaramanga, Centroabastos	1.400	1.600	1.425	-
Buenaventura (Valle del Cauca)	3.000	3.500	3.333	+
Cali, Cavasa	1.750	1.900	1.822	-
Cartagena, Bazurto	2.000	2.160	2.040	=
Cartago (Valle del Cauca)	2.500	2.500	2.500	=
Chiquinquirá (Boyacá)	1.591	1.591	1.591	=
Cúcuta, Cenabastos	1.667	2.000	1.810	-
Ibagué, Plaza La 21	1.400	1.400	1.400	-
Ipiales (Nariño), Ipiales somos todos	1.333	1.417	1.389	++
Manizales, Centro Galerías	2.500	2.500	2.500	n.d.

Cuadro 3. Mercados mayoristas. Precios de venta de frutas frescas (continuación)
2018 (15 al 21 de septiembre)

Productos y mercados	Pesos por kilogramo			
	Mínimo	Máximo	Medio	Tendencia
Curuba (continuación)				
Medellín, Central Mayorista de Antioquia	1.600	1.800	1.688	-
Neiva, Surabastos	2.400	2.600	2.440	+
Pamplona (Norte de Santander)	833	833	833	-
Pereira, La 41	2.000	2.000	2.000	n.d.
Pereira, Mercasa	2.000	2.000	2.000	-
San Gil (Santander)	1.600	1.880	1.716	-
Socorro (Santander)	1.880	2.000	1.920	+
Sonsón (Antioquia)	1.000	1.000	1.000	=
Tunja, Complejo de Servicios del Sur	1.909	2.045	1.995	-
Valledupar, Mercabastos	1.600	2.000	1.933	-
Villavicencio, CAV	2.200	2.600	2.483	-
Durazno importado				
Bogotá, D. C., Corabastos	8.333	9.444	8.836	+
Bucaramanga, Centroabastos	7.778	8.333	8.148	+
Medellín, Central Mayorista de Antioquia	8.333	8.889	8.611	+
Neiva, Surabastos	10.000	11.250	11.042	-
Socorro (Santander)	6.833	7.083	7.000	=
Valledupar, Mercado Nuevo	8.125	9.000	8.563	+
Durazno nacional				
Bogotá, D. C., Corabastos	4.500	4.800	4.525	-
Bucaramanga, Centroabastos	3.000	3.200	3.100	+
Chiquinquirá (Boyacá)	2.273	2.727	2.538	-
Medellín, Central Mayorista de Antioquia	4.500	5.000	4.583	+
San Gil (Santander)	3.800	4.000	3.933	=
Socorro (Santander)	2.800	3.000	2.933	+
Sogamoso (Boyacá)	2.727	2.818	2.758	=
Tunja, Complejo de Servicios del Sur	1.909	2.045	2.008	-
Feijoa				
Tunja, Complejo de Servicios del Sur	3.273	3.545	3.385	+
Fresa				
Armenia, Mercar	3.800	4.000	3.867	-
Bogotá, D. C., Corabastos	4.800	6.000	5.167	+
Bucaramanga, Centroabastos	4.000	4.000	4.000	=
Cali, Cavasa	4.000	4.400	4.258	+
Cali, Santa Helena	6.800	7.000	6.867	+
Cartago (Valle del Cauca)	3.800	4.000	3.933	=
Chiquinquirá (Boyacá)	3.000	3.500	3.317	-
Cúcuta, Cenabastos	3.500	6.500	4.479	+
Duitama (Boyacá)	4.000	4.200	4.067	+
Ipiales (Nariño), Ipiales somos todos	3.600	4.000	3.907	-
Manizales, Centro Galerías	4.000	5.000	4.567	=
Medellín, Central Mayorista de Antioquia	6.000	6.500	6.069	-
Fresa (continuación)				
Medellín, Plaza Minorista José María Villa	5.000	5.000	5.000	=
Montería, Mercado del Sur	5.000	5.000	5.000	=
Neiva, Surabastos	4.375	4.750	4.594	+
Pamplona (Norte de Santander)	3.000	3.000	3.000	=
Pasto, El Potrerillo	4.000	5.000	4.458	++
Pereira, Mercasa	4.000	4.000	4.000	=
San Gil (Santander)	4.600	5.000	4.822	+
San Vicente (Antioquia)	5.400	5.500	5.469	+
Sincelejo, Nuevo Mercado	3.600	3.600	3.600	=
Socorro (Santander)	4.500	4.800	4.633	-
Sogamoso (Boyacá)	4.000	4.000	4.000	-
Tunja, Complejo de Servicios del Sur	3.733	4.267	4.059	+
Villavicencio, CAV	4.000	4.500	4.250	-
Yopal (Casanare)	4.375	4.625	4.500	+
Granadilla				
Arauca (Arauca)	5.000	5.417	5.208	-
Armenia, Mercar	3.467	3.667	3.544	+
Bogotá, D. C., Corabastos	3.333	4.000	3.519	-
Bucaramanga, Centroabastos	3.571	3.929	3.821	+
Cali, Cavasa	3.333	3.667	3.590	-
Cali, Santa Helena	3.333	3.333	3.333	-
Cartagena, Bazurto	3.846	4.000	3.949	n.d.
Chiquinquirá (Boyacá)	3.333	4.000	3.722	+
Cúcuta, Cenabastos	3.571	3.929	3.839	+
Duitama (Boyacá)	3.333	3.667	3.444	-
Florencia (Caquetá)	2.333	2.333	2.333	=
Ibagué, Plaza La 21	2.333	3.000	2.550	-
Ipiales (Nariño), Ipiales somos todos	2.533	3.000	2.717	n.d.
La Unión (Nariño)	1.667	1.667	1.667	+++
Manizales, Centro Galerías	3.000	3.333	3.250	+
Medellín, Central Mayorista de Antioquia	2.154	5.500	3.569	-
Montería, Mercado del Sur	3.333	3.333	3.333	=
Neiva, Surabastos	2.667	3.000	2.722	-
Palmira (Valle del Cauca)	3.667	4.000	3.861	-
Pasto, El Potrerillo	2.333	3.333	2.800	+
Pereira, Mercasa	4.000	4.667	4.444	-
Popayán, Plaza de mercado del barrio Bolívar	2.667	3.667	3.267	-
Rionegro (Antioquia)	3.462	4.231	3.762	-
San Gil (Santander)	3.929	4.429	4.095	-
Socorro (Santander)	3.929	4.071	3.976	+
Sogamoso (Boyacá)	3.467	3.667	3.600	-
Tuluá (Valle del Cauca)	3.000	3.333	3.111	-
Tunja, Complejo de Servicios del Sur	3.667	4.200	3.994	+
Ubaté (Cundinamarca)	3.333	3.667	3.500	-
Villavicencio, CAV	3.333	4.000	3.694	-
Yopal (Casanare)	5.667	6.000	5.833	=

BOLETÍN SEMANAL PRECIOS MAYORISTAS

Cuadro 3. Mercados mayoristas. Precios de venta de frutas frescas (continuación)
2018 (15 al 21 de septiembre)

Productos y mercados	Pesos por kilogramo				Tendencia	Productos y mercados	Pesos por kilogramo				Tendencia
	Mínimo	Máximo	Medio				Mínimo	Máximo	Medio		
Guanábana						Guayaba manzana (continuación)					
Armenia, Mercar	2.300	2.400	2.356		+	Manizales, Centro Galerías	2.000	2.500	2.125		++
Bogotá, D. C., Corabastos	3.200	4.000	3.475		-	Medellín, Central Mayorista de Antioquia	2.000	2.300	2.121		-
Bucaramanga, Centroabastos	2.200	2.400	2.250		+	Rionegro (Antioquia)	2.250	2.500	2.365		-
Cali, Cavasa	2.600	2.700	2.613		+	Tuluá (Valle del Cauca)	1.300	1.400	1.333		=
Cartago (Valle del Cauca)	2.800	3.000	2.900		=	Guayaba pera					
Chiquinquirá (Boyacá)	1.200	1.300	1.267		+	Arauca (Arauca)	1.818	1.818	1.818		=
Cúcuta, Cenabastos	3.000	3.000	3.000		+	Armenia, Mercar	1.000	1.200	1.144		-
Duitama (Boyacá)	3.000	3.000	3.000		=	Barranquilla, Barranquillita	1.800	2.000	1.850		-
Ibagué, Plaza La 21	2.300	3.000	2.663		+	Barranquilla, Granabastos	1.600	2.000	1.856		-
Ipiales (Nariño), Ipiales somos todos	2.240	2.560	2.369		-	Bogotá, D. C., Corabastos	857	1.429	1.086		-
Manizales, Centro Galerías	2.000	2.500	2.267		++	Bucaramanga, Centroabastos	1.000	1.120	1.030		-
Medellín, Central Mayorista de Antioquia	2.200	2.500	2.342		-	Buenaventura (Valle del Cauca)	1.400	1.800	1.600		-
Medellín, Plaza Minorista José María Villa	2.200	2.600	2.358		-	Cali, Cavasa	1.200	1.400	1.290		-
Pamplona (Norte de Santander)	3.000	3.500	3.250		-	Cali, Santa Helena	1.200	1.300	1.233		-
Pasto, El Potrerillo	2.500	3.000	2.783		+	Cartagena, Bazurto	2.000	2.100	2.025		+
Pereira, La 41	2.200	2.500	2.375		-	Cartago (Valle del Cauca)	1.300	1.600	1.400		-
Pereira, Mercasa	1.800	2.200	2.058		-	Chiquinquirá (Boyacá)	1.000	1.300	1.083		-
Popayán, Plaza de mercado del barrio Bolívar	2.300	2.500	2.450		-	Cúcuta, Cenabastos	1.364	1.591	1.490		-
San Gil (Santander)	2.800	3.000	2.867		-	Duitama (Boyacá)	1.000	1.000	1.000		-
Santa Bárbara (Antioquia)	1.000	1.400	1.231		+	Ibagué, Plaza La 21	1.400	1.500	1.483		-
Socorro (Santander)	3.200	3.400	3.283		+	Ipiales (Nariño), Ipiales somos todos	1.500	1.600	1.525		-
Sogamoso (Boyacá)	2.200	2.500	2.413		+	La Ceja (Antioquia)	1.000	1.200	1.100		=
Tunja, Complejo de Servicios del Sur	2.500	2.600	2.531		+++	La Unión (Nariño)	1.250	1.500	1.333		+
Valledupar, Mercabastos	4.000	4.000	4.000		++	Manizales, Centro Galerías	1.000	1.300	1.171		-
Villavicencio, CAV	3.000	3.500	3.183		-	Medellín, Central Mayorista de Antioquia	1.000	1.200	1.083		-
Guayaba agria						Medellín, Plaza Minorista José María Villa	1.100	1.500	1.219		-
Armenia, Mercar	2.500	2.700	2.578		+	Neiva, Surabastos	1.200	1.500	1.392		-
Cartago (Valle del Cauca)	1.800	2.300	2.050		+	Palmira (Valle del Cauca)	1.300	1.500	1.400		-
Manizales, Centro Galerías	2.300	2.500	2.433		+	Pamplona (Norte de Santander)	1.364	1.818	1.591		-
Montería, Mercado del Sur	920	1.000	987		+++	Pasto, El Potrerillo	1.500	2.000	1.667		+
Pereira, La 41	2.500	2.800	2.617		+	Pereira, La 41	1.000	1.200	1.129		-
Pereira, Mercasa	2.500	2.800	2.671		++	Pereira, Mercasa	1.100	1.300	1.200		=
Sincelejo, Nuevo Mercado	1.400	1.600	1.533		+++	Popayán, Plaza de mercado del barrio Bolívar	1.400	1.500	1.450		-
Guayaba Atlántico						Rionegro (Antioquia)	1.400	1.500	1.454		+
Barranquilla, Barranquillita	1.000	1.080	1.042		-	San Gil (Santander)	1.400	1.520	1.449		-
Guayaba común						Socorro (Santander)	2.000	2.300	2.133		-
Barranquilla, Barranquillita	1.280	1.400	1.370		-	Sogamoso (Boyacá)	1.000	1.200	1.083		-
Cartagena, Bazurto	1.520	1.800	1.707		+	Tuluá (Valle del Cauca)	1.200	1.200	1.200		-
Chiquinquirá (Boyacá)	682	818	750		-	Tunja, Complejo de Servicios del Sur	700	1.100	833		-
Cúcuta, Cenabastos	833	1.167	1.014		+	Túquerres (Nariño)	1.800	1.930	1.834		+
Sincelejo, Nuevo Mercado	1.400	1.500	1.447		-	Ubaté (Cundinamarca)	1.200	1.200	1.200		-
Valledupar, Mercabastos	1.200	1.400	1.283		-	Villavicencio, CAV	500	600	538		-
Guayaba manzana											
Cartago (Valle del Cauca)	1.500	1.700	1.600		=						

Cuadro 3. Mercados mayoristas. Precios de venta de frutas frescas (continuación)
2018 (15 al 21 de septiembre)

Productos y mercados	Pesos por kilogramo			
	Mínimo	Máximo	Medio	Tendencia
Guayaba pera valluna				
Medellín, Central Mayorista de Antioquia	1.400	2.400	1.644	-
Gulupa				
Bogotá, D. C., Corabastos	1.667	2.000	1.850	-
Ibagué, Plaza La 21	1.440	1.600	1.467	+
Medellín, Central Mayorista de Antioquia	1.500	1.800	1.553	-
Neiva, Surabastos	1.760	2.400	2.080	-
Peñol (Antioquia)	800	950	851	-
Sonsón (Antioquia)	800	800	800	+
Higo				
Bogotá, D. C., Corabastos	4.500	6.000	5.242	+
Medellín, Central Mayorista de Antioquia	3.500	4.500	4.040	+
Sonsón (Antioquia)	2.500	3.000	2.750	+
Kiwi				
Bogotá, D. C., Corabastos	5.200	5.600	5.389	-
Bucaramanga, Centroabastos	5.500	5.800	5.650	-
Cali, Cavasa	6.000	6.500	6.365	+
Cali, Santa Helena	6.000	6.000	6.000	=
Chiquinquirá (Boyacá)	6.000	6.000	6.000	+
Cúcuta, Cenabastos	7.000	8.000	7.167	+
Duitama (Boyacá)	5.500	6.000	5.667	-
Ibagué, Plaza La 21	5.500	6.000	5.938	+
La Unión (Nariño)	5.000	6.000	5.667	++
Manizales, Centro Galerías	5.500	6.500	6.000	=
Medellín, Central Mayorista de Antioquia	5.000	5.500	5.250	=
Neiva, Surabastos	5.800	6.500	6.128	+
Pamplona (Norte de Santander)	8.000	10.000	9.000	=
Pasto, El Potrerillo	5.000	6.111	5.463	-
Pereira, La 41	5.500	6.500	6.000	+
Pereira, Mercasa	5.500	6.500	5.967	+
Popayán, Plaza de mercado del barrio Bolívar	6.000	6.300	6.163	-
San Gil (Santander)	7.000	8.000	7.333	=
Socorro (Santander)	6.000	7.000	6.667	=
Sogamoso (Boyacá)	6.000	6.500	6.233	+
Tuluá (Valle del Cauca)	5.500	6.500	6.000	+
Tunja, Complejo de Servicios del Sur	4.700	5.400	5.033	+
Villavicencio, CAV	5.000	6.000	5.683	-
Limón común				
Armenia, Mercar	2.500	2.600	2.556	+
Bogotá, D. C., Corabastos	1.714	2.143	1.962	-
Bucaramanga, Centroabastos	1.200	1.400	1.250	+
Bucaramanga, Mercados del centro	1.000	1.000	1.000	=
Cali, Cavasa	2.333	2.500	2.472	+
Limón común				
Cali, Santa Helena	2.000	2.417	2.181	-
Cartagena, Bazarro	1.286	1.314	1.298	+
Cartago (Valle del Cauca)	2.600	2.900	2.783	+
Cúcuta, Cenabastos	2.000	2.200	2.021	++
Cúcuta, La Nueva Sexta	1.667	2.500	2.031	+
Florencia (Cauquetá)	2.400	2.400	2.400	+
Ibagué, Plaza La 21	1.714	1.857	1.765	-
Ipiales (Nariño), Ipiales somos todos	2.250	2.375	2.313	++
La Unión (Nariño)	1.000	1.000	1.000	=
Medellín, Central Mayorista de Antioquia	1.929	2.200	2.064	-
Medellín, Plaza Minorista José María Villa	1.400	1.800	1.600	=
Montería, Mercado del Sur	857	1.000	952	++
Neiva, Surabastos	1.920	2.240	2.047	-
Pamplona (Norte de Santander)	2.000	2.000	2.000	=
Pasto, El Potrerillo	1.000	1.125	1.063	=
Pereira, Mercasa	2.000	2.500	2.367	-
Rionegro (Antioquia)	2.400	2.500	2.445	++
San Gil (Santander)	1.000	1.200	1.107	-
Sincelejo, Nuevo Mercado	1.000	1.000	1.000	+
Socorro (Santander)	1.000	1.280	1.127	-
Tunja, Complejo de Servicios del Sur	672	720	706	+
Valledupar, Mercabastos	1.542	2.203	1.780	++
Valledupar, Mercado Nuevo	1.200	1.400	1.267	+
Villavicencio, CAV	1.600	2.000	1.783	++
Limón común Ciénaga				
Barranquilla, Barranquillita	1.475	1.750	1.654	-
Santa Marta (Magdalena)	1.400	1.800	1.585	++
Valledupar, Mercado Nuevo	1.400	1.600	1.500	+
Limón común valluno				
Buenaventura (Valle del Cauca)	3.500	3.500	3.500	++
Palmira (Valle del Cauca)	2.667	2.917	2.750	++
Tuluá (Valle del Cauca)	2.167	2.333	2.194	+
Limón mandarino				
Armenia, Mercar	1.000	1.100	1.022	++
Ibagué, Plaza La 21	650	900	756	-
La Ceja (Antioquia)	400	600	458	-
Medellín, Central Mayorista de Antioquia	600	700	692	-
Medellín, Plaza Minorista José María Villa	500	600	588	-
Peñol (Antioquia)	400	550	479	-
Pereira, Mercasa	800	1.000	967	+
Santa Bárbara (Antioquia)	250	300	275	-
Villavicencio, CAV	600	1.000	783	-
Yopal (Casanare)	600	650	625	-

Cuadro 3. Mercados mayoristas. Precios de venta de frutas frescas (continuación)
2018 (15 al 21 de septiembre)

Productos y mercados	Pesos por kilogramo				Tendencia	Productos y mercados	Pesos por kilogramo				Tendencia
	Mínimo	Máximo	Medio				Mínimo	Máximo	Medio		
Limón Tahiti						Lulo (continuación)					
Armenia, Mercar	2.000	2.600	2.311		+++	Medellín, Central Mayorista de Antioquia	1.800	2.200	1.972		-
Barranquilla, Barranquillita	2.250	2.333	2.282		++	Medellín, Plaza Minorista José María Villa	2.200	2.600	2.363		+
Bogotá, D. C., Corabastos	2.571	3.143	2.817		+	Montería, Mercado del Sur	3.000	3.500	3.125		+
Bucaramanga, Centroabastos	1.200	1.400	1.350		-	Neiva, Surabastos	2.000	2.400	2.256		+
Bucaramanga, Mercados del centro	1.080	1.200	1.120		=	Palmira (Valle del Cauca)	2.000	2.500	2.300		-
Cali, Cavasa	2.300	2.400	2.381		+	Pasto, El Potrerillo	1.522	1.826	1.715		-
Cali, Santa Helena	2.000	2.300	2.133		++	Pereira, La 41	2.000	2.400	2.200		+
Cartagena, Bazurto	1.480	1.600	1.570		=	Pereira, Mercasa	1.800	2.200	2.017		-
Cartago (Valle del Cauca)	2.000	2.400	2.233		+++	Popayán, Plaza de mercado del barrio Bolívar	2.200	2.400	2.275		+
Cúcuta, Cenabastos	909	1.364	1.136		-	San Gil (Santander)	2.320	2.600	2.489		+
Duitama (Boyacá)	2.045	2.182	2.091		+++	Santa Marta (Magdalena)	3.200	3.200	3.200		=
Manizales, Centro Galerías	1.600	1.800	1.750		+++	Sincelejo, Nuevo Mercado	2.500	3.000	2.625		-
Medellín, Central Mayorista de Antioquia	2.200	2.400	2.221		-	Socorro (Santander)	2.520	2.600	2.547		+
Medellín, Plaza Minorista José María Villa	1.700	2.000	1.929		++	Sogamoso (Boyacá)	2.609	2.826	2.681		+
Neiva, Surabastos	1.760	1.920	1.840		++	Tuluá (Valle del Cauca)	2.300	2.400	2.338		-
Palmira (Valle del Cauca)	2.200	2.400	2.275		++	Tunja, Complejo de Servicios del Sur	2.304	2.783	2.583		-
Pamplona (Norte de Santander)	1.042	1.458	1.285		-	Valledupar, Mercabastos	3.000	3.600	3.144		+
Pasto, El Potrerillo	1.600	1.860	1.690		++	Valledupar, Mercado Nuevo	2.400	2.600	2.533		+
Pereira, La 41	2.200	3.000	2.542		+++	Villavicencio, CAV	2.200	2.600	2.342		-
Pereira, Mercasa	1.800	2.600	2.192		+	Yopal (Casanare)	3.250	4.000	3.688		+
Rionegro (Antioquia)	2.200	2.500	2.350		++						
San Gil (Santander)	800	1.000	880		-	Mandarina arrayana					
Santa Bárbara (Antioquia)	800	1.200	1.000		+++	Bogotá, D. C., Corabastos	2.636	2.955	2.737		-
Socorro (Santander)	800	1.200	987		-	Buenaventura (Valle del Cauca)	1.800	2.000	1.933		=
Sogamoso (Boyacá)	1.455	1.727	1.585		-	Cali, Cavasa	1.800	2.000	1.942		-
Tunja, Complejo de Servicios del Sur	1.273	1.455	1.398		+	Cali, Santa Helena	1.600	1.600	1.600		+
Ubaté (Cundinamarca)	2.500	2.500	2.500		++	Duitama (Boyacá)	1.818	1.955	1.886		-
Villavicencio, CAV	1.600	2.200	1.917		++	Florencia (Caquetá)	1.600	1.600	1.600		+
						Ibagué, Plaza La 21	1.320	1.400	1.373		-
Lulo						La Unión (Nariño)	1.500	1.500	1.500		=
Arauca (Arauca)	3.400	3.500	3.450		+	Neiva, Surabastos	1.364	1.818	1.615		+
Armenia, Mercar	2.200	2.400	2.300		-	Pasto, El Potrerillo	1.000	1.250	1.125		-
Barranquilla, Barranquillita	2.800	2.900	2.825		-	Popayán, Plaza de mercado del barrio Bolívar	1.400	1.440	1.425		+
Barranquilla, Granabastos	3.000	3.200	3.128		-	San Gil (Santander)	1.280	1.400	1.320		+
Bogotá, D. C., Corabastos	2.400	2.600	2.472		=	Socorro (Santander)	1.200	1.280	1.227		-
Bucaramanga, Centroabastos	2.600	2.800	2.665		++	Sogamoso (Boyacá)	2.045	2.273	2.157		+
Buenaventura (Valle del Cauca)	2.700	3.000	2.950		-	Tuluá (Valle del Cauca)	1.500	1.600	1.533		+
Cali, Cavasa	2.200	2.400	2.271		-	Tunja, Complejo de Servicios del Sur	1.591	1.727	1.691		+
Cali, Santa Helena	2.200	2.400	2.283		+	Ubaté (Cundinamarca)	2.500	2.750	2.625		=
Cartagena, Bazurto	3.200	3.600	3.367		-	Villavicencio, CAV	1.600	2.000	1.847		-
Cartago (Valle del Cauca)	2.400	2.500	2.467		=						
Chiquinquirá (Boyacá)	2.391	2.609	2.536		+	Mandarina común					
Cúcuta, Cenabastos	3.500	3.500	3.500		+	Arauca (Arauca)	2.455	2.500	2.477		++
Duitama (Boyacá)	2.391	2.609	2.536		-	Barranquilla, Barranquillita	2.167	2.333	2.223		+
Florencia (Caquetá)	2.000	2.160	2.080		-	Bucaramanga, Centroabastos	1.739	1.957	1.766		-
Ibagué, Plaza La 21	2.000	2.400	2.160		-	Bucaramanga, Mercados del centro	1.600	1.600	1.600		-
Ipiales (Nariño), Ipiales somos todos	1.700	1.800	1.783		-	Cartagena, Bazurto	2.273	2.364	2.341		=
La Unión (Nariño)	1.500	1.500	1.500		=						
Manizales, Centro Galerías	2.200	2.500	2.338		-						

Cuadro 3. Mercados mayoristas. Precios de venta de frutas frescas (continuación)
2018 (15 al 21 de septiembre)

Productos y mercados	Pesos por kilogramo			
	Mínimo	Máximo	Medio	Tendencia
Mandarina común (continuación)				
Cúcuta, Cenabastos	2.000	2.400	2.133	-
Cúcuta, La Nueva Sexta	2.200	2.400	2.300	+
Ipiales (Nariño), Ipiales somos todos	1.120	1.280	1.200	-
Montería, Mercado del Sur	920	1.000	983	-
San Gil (Santander)	1.600	1.680	1.653	=
Santa Bárbara (Antioquia)	1.000	1.364	1.167	-
Santa Marta (Magdalena)	2.083	2.083	2.083	++
Sincelejo, Nuevo Mercado	2.000	2.000	2.000	++
Sogamoso (Boyacá)	2.182	2.273	2.246	-
Tunja, Complejo de Servicios del Sur	1.500	1.636	1.573	+
Túquerres (Nariño)	1.400	1.600	1.467	-
Valledupar, Mercabastos	1.800	2.000	1.900	-
Mandarina Oneco				
Armenia, Mercar	1.000	1.000	1.000	-
Armenia, Retiro	800	850	817	+
Cali, Cavasa	1.800	2.000	1.869	-
Cali, Santa Helena	1.650	1.750	1.700	+
Cartago (Valle del Cauca)	1.500	1.800	1.633	+
Manizales, Centro Galerías	1.300	1.500	1.450	+
Medellín, Central Mayorista de Antioquia	1.500	1.600	1.540	-
Medellín, Plaza Minorista José María Villa	1.500	1.800	1.650	-
Pereira, Mercasa	1.300	1.600	1.508	+
Rionegro (Antioquia)	1.800	2.000	1.896	-
Santa Bárbara (Antioquia)	500	750	650	-
Mango común				
Neiva, Surabastos	1.600	2.200	1.833	-
Pereira, La 41	2.000	2.000	2.000	n.d.
Pereira, Mercasa	2.500	2.600	2.550	n.d.
Mango de azúcar				
Barranquilla, Barranquillita	3.800	4.000	3.887	+
Medellín, Central Mayorista de Antioquia	2.400	2.400	2.400	=
Mango manzano				
Armenia, Mercar	2.100	2.600	2.350	-
Florencia (Caquetá)	2.400	2.400	2.400	=
Pereira, Mercasa	2.800	2.800	2.800	n.d.
Tunja, Complejo de Servicios del Sur	2.727	2.864	2.773	n.d.
Mango reina				
Armenia, Mercar	800	900	833	n.d.
Chiquinquirá (Boyacá)	2.300	2.500	2.467	-
Manizales, Centro Galerías	3.000	4.000	3.500	n.d.
Pereira, La 41	2.000	2.800	2.525	-
Pereira, Mercasa	1.900	2.500	2.088	-

Productos y mercados	Pesos por kilogramo			
	Mínimo	Máximo	Medio	Tendencia
Mango reina (continuación)				
Tunja, Complejo de Servicios del Sur	1.818	2.045	1.970	-
Mango Tommy				
Barranquilla, Barranquillita	3.800	4.000	3.914	+
Bogotá, D. C., Corabastos	5.909	6.818	6.482	-
Bucaramanga, Centroabastos	5.800	5.800	5.800	-
Cali, Cavasa	5.600	6.000	5.696	+
Chiquinquirá (Boyacá)	5.455	5.455	5.455	-
La Unión (Nariño)	4.000	4.800	4.533	++
Medellín, Central Mayorista de Antioquia	6.500	6.500	6.500	+
Neiva, Surabastos	4.800	5.200	5.000	-
Palmira (Valle del Cauca)	5.200	5.600	5.325	+
Pasto, El Potrerillo	4.400	4.800	4.633	+
Rionegro (Antioquia)	6.000	7.200	6.531	+
Villavicencio, CAV	5.000	6.000	5.508	-
Mango Yulima				
Armenia, Mercar	1.700	2.000	1.878	-
Florencia (Caquetá)	2.400	2.400	2.400	+
Medellín, Plaza Minorista José María Villa	3.200	3.200	3.200	=
Pereira, La 41	2.500	3.000	2.875	-
Pereira, Mercasa	2.300	2.600	2.400	-
Manzana nacional				
Bogotá, D. C., Corabastos	2.750	3.000	2.849	-
Medellín, Central Mayorista de Antioquia	3.500	3.500	3.500	=
Sogamoso (Boyacá)	2.273	2.500	2.326	-
Tunja, Complejo de Servicios del Sur	2.000	2.273	2.106	-
Manzana roja importada				
Arauca (Arauca)	4.550	4.750	4.650	+
Armenia, Mercar	4.474	4.737	4.637	+
Barranquilla, Barranquillita	4.737	4.842	4.807	=
Bogotá, D. C., Corabastos	4.421	4.737	4.553	+
Bucaramanga, Centroabastos	4.200	4.250	4.225	+
Buenaventura (Valle del Cauca)	4.737	4.737	4.737	=
Cali, Cavasa	4.474	4.737	4.605	+
Cali, Santa Helena	4.211	4.737	4.430	-
Cartagena, Bazarro	4.526	4.632	4.602	+
Cartago (Valle del Cauca)	4.316	4.474	4.395	+
Chiquinquirá (Boyacá)	5.000	5.263	5.132	+
Cúcuta, Cenabastos	4.500	4.500	4.500	+
Duitama (Boyacá)	4.737	5.000	4.825	-
Florencia (Caquetá)	5.158	5.158	5.158	+
Ibagué, Plaza La 21	4.211	4.737	4.496	+
Ipiales (Nariño), Ipiales somos todos	4.211	4.368	4.292	-
La Unión (Nariño)	4.737	5.000	4.825	-

BOLETÍN SEMANAL PRECIOS MAYORISTAS

Cuadro 3. Mercados mayoristas. Precios de venta de frutas frescas (continuación)
2018 (15 al 21 de septiembre)

Productos y mercados	Pesos por kilogramo			
	Mínimo	Máximo	Medio	Tendencia
Manzana roja importada (continuación)				
Manizales, Centro Galerías	4.632	5.000	4.776	+
Medellín, Central Mayorista de Antioquia	4.211	4.474	4.276	=
Montería, Mercado del Sur	4.474	4.474	4.474	=
Neiva, Surabastos	4.684	4.895	4.778	+
Palmira (Valle del Cauca)	4.316	4.737	4.586	+
Pamplona (Norte de Santander)	4.750	5.000	4.875	-
Pasto, El Potrerillo	4.474	4.737	4.605	+
Pereira, La 41	3.947	4.474	4.298	=
Pereira, Mercasa	3.947	4.474	4.325	+
Popayán, Plaza de mercado del barrio Bolívar	4.421	4.526	4.474	+
Rionegro (Antioquia)	4.474	4.737	4.583	+
San Gil (Santander)	4.900	5.250	4.994	+
Santa Marta (Magdalena)	4.250	4.250	4.250	=
Sincelejo, Nuevo Mercado	4.500	4.500	4.500	+
Socorro (Santander)	4.750	4.850	4.817	=
Sogamoso (Boyacá)	4.842	5.263	5.088	+
Tuluá (Valle del Cauca)	4.737	4.947	4.842	=
Tunja, Complejo de Servicios del Sur	4.632	5.000	4.838	+
Túquerres (Nariño)	4.474	4.737	4.518	+
Valledupar, Mercado Nuevo	4.421	4.737	4.579	=
Villavicencio, CAV	4.474	4.737	4.638	=
Yopal (Casanare)	4.737	4.737	4.737	+
Manzana royal gala importada				
Arauca (Arauca)	6.067	6.333	6.183	+
Armenia, Mercar	4.474	4.737	4.643	+
Bogotá, D. C., Corabastos	4.474	4.842	4.640	+
Bucaramanga, Centroabastos	4.000	4.250	4.100	+
Cali, Cavasa	4.474	4.737	4.605	-
Cali, Santa Helena	4.737	4.737	4.737	-
Cartago (Valle del Cauca)	4.368	4.526	4.447	+
Chiquinquirá (Boyacá)	5.000	5.789	5.395	+
Cúcuta, Cenabastos	4.500	4.500	4.500	=
Duitama (Boyacá)	4.895	5.000	4.965	+
Florencia (Caquetá)	5.053	5.053	5.053	+
Ibagué, Plaza La 21	4.737	5.000	4.846	+
Ipiales (Nariño), Ipiales somos todos	4.211	4.474	4.374	-
La Ceja (Antioquia)	4.368	4.737	4.500	+
Manizales, Centro Galerías	4.632	5.000	4.776	+
Medellín, Central Mayorista de Antioquia	4.211	4.474	4.342	=
Montería, Mercado del Sur	4.211	4.211	4.211	=
Neiva, Surabastos	4.632	5.000	4.836	+
Palmira (Valle del Cauca)	4.474	4.737	4.638	+
Pamplona (Norte de Santander)	4.750	5.000	4.875	+
Pasto, El Potrerillo	4.737	5.000	4.825	+
Pereira, La 41	3.947	4.474	4.298	+
Pereira, Mercasa	3.947	4.474	4.298	+
Popayán, Plaza de mercado del barrio Bolívar	4.421	4.526	4.474	+
Rionegro (Antioquia)	4.474	4.737	4.583	+
San Gil (Santander)	4.900	5.250	4.994	+
Santa Marta (Magdalena)	4.250	4.250	4.250	=
Sincelejo, Nuevo Mercado	4.500	4.500	4.500	=
Socorro (Santander)	4.750	4.850	4.817	=
Manzana royal gala importada (continuación)				
Pereira, Mercasa	3.947	4.474	4.329	+
Popayán, Plaza de mercado del barrio Bolívar	4.737	5.000	4.855	+
Rionegro (Antioquia)	4.211	4.737	4.481	+
San Gil (Santander)	4.750	5.100	4.867	+
Socorro (Santander)	4.650	4.750	4.717	=
Sogamoso (Boyacá)	4.842	5.263	5.088	+
Tuluá (Valle del Cauca)	4.737	4.947	4.842	+
Tunja, Complejo de Servicios del Sur	4.579	5.000	4.813	+
Túquerres (Nariño)	4.474	4.737	4.518	+
Ubaté (Cundinamarca)	4.600	4.750	4.675	-
Valledupar, Mercado Nuevo	4.400	4.500	4.450	=
Villavicencio, CAV	4.474	4.737	4.660	+
Manzana verde importada				
Arauca (Arauca)	6.267	6.333	6.300	+
Armenia, Mercar	4.842	5.000	4.947	+
Barranquilla, Barranquillita	4.947	5.053	5.022	-
Bogotá, D. C., Corabastos	4.737	5.263	4.962	+
Bucaramanga, Centroabastos	4.500	4.500	4.500	+
Buenaventura (Valle del Cauca)	4.737	5.000	4.781	+
Cali, Cavasa	4.474	4.737	4.627	+
Cali, Santa Helena	4.211	4.737	4.518	-
Cartagena, Bazurto	4.842	5.000	4.947	=
Cartago (Valle del Cauca)	4.421	4.579	4.474	+
Chiquinquirá (Boyacá)	5.000	5.789	5.395	+
Cúcuta, Cenabastos	4.500	4.750	4.563	+
Duitama (Boyacá)	5.000	5.263	5.088	+
Florencia (Caquetá)	5.263	5.263	5.263	+
Ibagué, Plaza La 21	4.737	5.000	4.912	+
Ipiales (Nariño), Ipiales somos todos	4.211	4.632	4.421	-
La Ceja (Antioquia)	4.474	4.737	4.518	+
La Unión (Nariño)	4.737	5.000	4.912	-
Manizales, Centro Galerías	4.632	5.000	4.776	+
Medellín, Central Mayorista de Antioquia	4.211	4.737	4.408	+
Montería, Mercado del Sur	4.474	4.474	4.474	=
Neiva, Surabastos	5.158	5.526	5.284	+
Palmira (Valle del Cauca)	4.474	4.737	4.605	=
Pamplona (Norte de Santander)	5.000	5.000	5.000	=
Pasto, El Potrerillo	4.737	5.000	4.825	+
Pereira, La 41	3.947	4.474	4.228	-
Pereira, Mercasa	3.947	4.737	4.390	+
Popayán, Plaza de mercado del barrio Bolívar	4.737	5.000	4.849	+
Rionegro (Antioquia)	4.474	5.000	4.635	+
San Gil (Santander)	4.900	5.250	4.994	+
Santa Marta (Magdalena)	4.250	4.250	4.250	=
Sincelejo, Nuevo Mercado	4.500	4.500	4.500	=
Socorro (Santander)	4.750	4.850	4.817	=

Cuadro 3. Mercados mayoristas. Precios de venta de frutas frescas (continuación)
2018 (15 al 21 de septiembre)

Productos y mercados	Pesos por kilogramo			
	Mínimo	Máximo	Medio	Tendencia
Manzana verde importada (continuación)				
Sogamoso (Boyacá)	5.158	5.789	5.465	+
Tuluá (Valle del Cauca)	4.842	5.053	4.921	+
Tunja, Complejo de Servicios del Sur	4.579	5.000	4.776	+
Túquerres (Nariño)	4.474	4.737	4.583	+
Ubaté (Cundinamarca)	5.000	5.000	5.000	-
Valledupar, Mercado Nuevo	4.632	4.737	4.684	=
Villavicencio, CAV	4.737	5.263	4.825	+
Yopal (Casanare)	4.737	5.000	4.868	+
Maracuyá				
Arauca (Arauca)	2.500	2.500	2.500	+
Armenia, Mercar	1.700	1.800	1.756	-
Bogotá, D. C., Corabastos	2.500	2.800	2.618	+
Bucaramanga, Centroabastos	2.533	3.000	2.775	++
Buenaventura (Valle del Cauca)	2.500	3.000	2.850	-
Cali, Cavasa	2.200	2.300	2.273	-
Cali, Santa Helena	2.300	2.700	2.517	-
Cartago (Valle del Cauca)	2.000	2.200	2.067	-
Chiquinquirá (Boyacá)	2.300	2.800	2.533	+
Cúcuta, Cenabastos	3.000	3.000	3.000	=
Duitama (Boyacá)	2.800	3.000	2.933	+++
Ibagué, Plaza La 21	2.240	2.560	2.420	+
La Ceja (Antioquia)	2.000	2.000	2.000	-
Manizales, Centro Galerías	1.800	2.000	1.900	-
Medellín, Plaza Minorista José María Villa	1.900	2.200	2.121	-
Montería, Mercado del Sur	1.900	2.000	1.975	+
Palmira (Valle del Cauca)	2.000	2.200	2.100	-
Pamplona (Norte de Santander)	3.000	3.000	3.000	+
Pasto, El Potrerillo	2.333	2.500	2.411	+
Pereira, La 41	2.000	2.400	2.225	-
Pereira, Mercasa	2.000	2.400	2.119	-
Popayán, Plaza de mercado del barrio Bolívar	2.200	2.300	2.217	-
Rionegro (Antioquia)	2.300	2.500	2.455	-
San Gil (Santander)	2.000	2.240	2.142	+
Santa Bárbara (Antioquia)	900	900	900	-
Socorro (Santander)	1.760	2.000	1.920	++
Sogamoso (Boyacá)	2.200	2.800	2.488	++
Sonsón (Antioquia)	1.200	1.400	1.300	-
Tuluá (Valle del Cauca)	2.000	2.300	2.063	-
Tunja, Complejo de Servicios del Sur	2.000	2.300	2.133	-
Ubaté (Cundinamarca)	2.700	2.800	2.750	+
Villavicencio, CAV	2.100	2.600	2.358	++
Yopal (Casanare)	1.800	2.000	1.900	++
Maracuyá antioqueño				
Medellín, Central Mayorista de Antioquia	1.700	1.800	1.752	-
Montería, Mercado del Sur	2.000	2.300	2.125	-
Maracuyá antioqueño (continuación)				
Sincelejo, Nuevo Mercado	2.000	2.200	2.150	+
Maracuyá huilense				
Florencia (Caquetá)	2.000	2.000	2.000	-
Neiva, Surabastos	2.000	2.240	2.178	+
Maracuyá santandereano				
Barranquilla, Barranquillita	2.800	3.200	2.933	+
Barranquilla, Granabastos	2.667	3.200	2.900	+
Cartagena, Bazurto	2.300	2.500	2.370	+
Santa Marta (Magdalena)	3.000	3.333	3.087	-
Valledupar, Mercabastos	2.333	3.000	2.741	+
Maracuyá valluno				
Barranquilla, Barranquillita	2.600	3.000	2.858	+
Barranquilla, Granabastos	2.600	2.800	2.756	+
Cartagena, Bazurto	3.500	3.600	3.525	++
Medellín, Central Mayorista de Antioquia	2.800	3.000	2.867	-
Melón Cantalup				
Arauca (Arauca)	3.300	3.500	3.400	=
Armenia, Mercar	3.000	3.200	3.067	-
Barranquilla, Barranquillita	1.400	1.900	1.650	-
Bogotá, D. C., Corabastos	1.600	2.500	2.015	-
Bucaramanga, Centroabastos	2.500	2.500	2.500	=
Cali, Cavasa	1.600	1.800	1.721	-
Cali, Santa Helena	1.700	1.700	1.700	-
Cartago (Valle del Cauca)	1.800	2.000	1.900	-
Chiquinquirá (Boyacá)	1.818	2.045	1.894	n.d.
Cúcuta, Cenabastos	1.700	2.000	1.874	-
Duitama (Boyacá)	1.591	1.818	1.667	-
Ibagué, Plaza La 21	1.500	1.800	1.663	-
Manizales, Centro Galerías	2.000	2.500	2.288	-
Montería, Mercado del Sur	2.300	2.500	2.433	-
Neiva, Surabastos	1.800	2.500	2.067	-
Palmira (Valle del Cauca)	1.600	1.800	1.700	-
Pamplona (Norte de Santander)	2.000	2.000	2.000	-
Pasto, El Potrerillo	2.000	2.500	2.200	-
Pereira, Mercasa	2.000	2.200	2.083	-
San Gil (Santander)	2.000	2.200	2.116	+
Socorro (Santander)	1.880	2.000	1.960	-
Sogamoso (Boyacá)	2.500	3.000	2.683	+
Tunja, Complejo de Servicios del Sur	1.682	2.455	1.962	-
Valledupar, Mercado Nuevo	1.800	2.000	1.867	+
Villavicencio, CAV	2.500	3.200	2.967	-
Mora de Castilla				
Arauca (Arauca)	3.000	3.000	3.000	=
Armenia, Mercar	2.400	3.000	2.611	-

Cuadro 3. Mercados mayoristas. Precios de venta de frutas frescas (continuación)
2018 (15 al 21 de septiembre)

Productos y mercados	Pesos por kilogramo			
	Mínimo	Máximo	Medio	Tendencia
Mora de Castilla (continuación)				
Barranquilla, Barranquillita	2.240	3.280	2.790	-
Barranquilla, Granabastos	2.000	3.400	2.685	+
Bogotá, D. C., Corabastos	2.000	2.769	2.508	+
Bucaramanga, Centroabastos	2.000	2.400	2.175	-
Buenaventura (Valle del Cauca)	2.600	3.600	3.167	-
Cali, Cavasa	1.600	2.000	1.817	-
Cali, Santa Helena	1.600	2.000	1.840	-
Cartagena, Bazurto	2.560	2.560	2.560	=
Cartago (Valle del Cauca)	2.400	2.800	2.533	-
Chiquinquirá (Boyacá)	1.800	2.000	1.967	-
Cúcuta, Cenabastos	1.667	2.000	1.852	-
Duitama (Boyacá)	1.500	1.600	1.533	+
Ibagué, Plaza La 21	2.200	2.800	2.525	-
Ipiales (Nariño), Ipiales somos todos	875	1.250	1.063	-
La Unión (Nariño)	1.280	1.280	1.280	-
Manizales, Centro Galerías	2.500	3.000	2.763	-
Marinilla (Antioquia)	1.900	2.300	2.069	+
Medellín, Central Mayorista de Antioquia	1.000	2.000	1.719	++
Montería, Mercado del Sur	2.333	2.500	2.347	+++
Neiva, Surabastos	960	1.600	1.151	-
Palmira (Valle del Cauca)	2.000	2.400	2.190	-
Pamplona (Norte de Santander)	1.200	1.600	1.387	++
Pasto, El Potrerillo	1.250	2.500	1.833	-
Pereira, La 41	1.500	2.000	1.833	-
Pereira, Mercasa	1.600	2.000	1.867	-
Popayán, Plaza de mercado del barrio Bolívar	1.120	1.600	1.370	-
Rionegro (Antioquia)	2.200	2.600	2.400	+
San Gil (Santander)	1.800	2.000	1.911	-
San Vicente (Antioquia)	1.700	1.800	1.738	+
Santa Marta (Magdalena)	2.400	2.560	2.496	-
Sincelejo, Nuevo Mercado	2.400	3.000	2.594	-
Socorro (Santander)	1.600	2.000	1.783	-
Sogamoso (Boyacá)	1.500	1.600	1.571	-
Tuluá (Valle del Cauca)	2.000	2.400	2.200	-
Tunja, Complejo de Servicios del Sur	2.000	2.200	2.089	-
Ubaté (Cundinamarca)	2.500	2.500	2.500	++
Valledupar, Mercabastos	2.080	2.400	2.231	-
Villavicencio, CAV	2.200	2.833	2.516	-
Yopal (Casanare)	4.125	4.375	4.250	+++
Naranja común				
Arauca (Arauca)	1.043	1.087	1.065	-
Bucaramanga, Mercados del centro	240	240	240	=
Cartagena, Bazurto	920	960	953	-
Chiquinquirá (Boyacá)	417	500	444	+
Cúcuta, Cenabastos	667	833	757	-
Cúcuta, La Nueva Sexta	667	833	706	-
Ibagué, Plaza La 21	400	480	447	n.d.
Naranja común (continuación)				
Montería, Mercado del Sur	720	800	775	-
Neiva, Surabastos	352	448	403	+
Pamplona (Norte de Santander)	440	500	493	+
San Gil (Santander)	480	540	504	-
Santa Bárbara (Antioquia)	300	400	344	-
Socorro (Santander)	480	520	507	-
Sonsón (Antioquia)	300	300	300	=
Tunja, Complejo de Servicios del Sur	667	800	713	-
Ubaté (Cundinamarca)	800	800	800	-
Valledupar, Mercado Nuevo	800	800	800	n.d.
Naranja Sweet				
Armenia, Mercar	560	640	596	-
Armenia, Retiro	460	520	497	-
Bogotá, D. C., Corabastos	1.100	1.200	1.163	-
Cali, Cavasa	900	960	932	+
Cali, Santa Helena	880	940	910	-
Cartago (Valle del Cauca)	800	900	867	-
Ibagué, Plaza La 21	900	1.000	953	+
Neiva, Surabastos	850	1.000	890	-
Pasto, El Potrerillo	900	1.000	950	=
Pereira, La 41	1.000	1.200	1.067	++
Pereira, Mercasa	600	800	717	-
Popayán, Plaza de mercado del barrio Bolívar	760	800	785	-
Tuluá (Valle del Cauca)	900	1.000	967	-
Naranja Valencia				
Armenia, Mercar	480	520	500	-
Armenia, Retiro	360	400	373	-
Barranquilla, Barranquillita	1.040	1.080	1.050	=
Bogotá, D. C., Corabastos	1.100	1.200	1.163	-
Bucaramanga, Centroabastos	560	680	623	-
Bucaramanga, Mercados del centro	560	600	580	-
Buenaventura (Valle del Cauca)	1.200	1.280	1.253	=
Cartagena, Bazurto	1.050	1.080	1.073	+
Cartago (Valle del Cauca)	700	740	713	-
Cúcuta, Cenabastos	900	1.000	942	+
Duitama (Boyacá)	1.200	1.320	1.273	-
Florencia (Caquetá)	960	960	960	-
Ipiales (Nariño), Ipiales somos todos	800	900	867	-
La Ceja (Antioquia)	1.000	1.100	1.033	-
Manizales, Centro Galerías	700	900	783	=
Medellín, Central Mayorista de Antioquia	1.000	1.200	1.092	-
Medellín, Plaza Minorista José María Villa	900	1.200	1.052	-
Montería, Mercado del Sur	800	900	822	-
Pasto, El Potrerillo	900	1.000	950	=
Pereira, Mercasa	600	800	708	-

Cuadro 3. Mercados mayoristas. Precios de venta de frutas frescas (continuación)
2018 (15 al 21 de septiembre)

Productos y mercados	Pesos por kilogramo			
	Mínimo	Máximo	Medio	Tendencia
Naranja Valencia (continuación)				
Rionegro (Antioquia)	1.200	1.500	1.335	+
Santa Marta (Magdalena)	1.000	1.160	1.067	+
Sincelejo, Nuevo Mercado	900	900	900	=
Sogamoso (Boyacá)	1.200	1.400	1.320	-
Tunja, Complejo de Servicios del Sur	860	1.000	931	-
Túquerres (Nariño)	850	925	892	+
Valledupar, Mercado Nuevo	800	880	853	=
Villavicencio, CAV	900	1.000	945	-
Yopal (Casanare)	760	800	780	-
Papaya hawaiana				
Medellín, Central Mayorista de Antioquia	2.143	2.500	2.202	-
Papaya Maradol				
Arauca (Arauca)	2.000	2.000	2.000	-
Armenia, Mercar	1.200	1.400	1.267	-
Bogotá, D. C., Corabastos	1.944	2.500	2.149	-
Bucaramanga, Centroabastos	1.700	1.800	1.750	+
Buenaventura (Valle del Cauca)	1.800	2.000	1.933	=
Cali, Cavasa	2.000	2.000	2.000	-
Cali, Santa Helena	2.000	2.000	2.000	=
Cartagena, Bazaruto	1.875	1.875	1.875	=
Cartago (Valle del Cauca)	2.000	2.300	2.217	=
Chiquinquirá (Boyacá)	1.667	1.944	1.713	-
Cúcuta, Cenabastos	1.500	1.800	1.614	-
Duitama (Boyacá)	1.667	1.667	1.667	n.d.
Ibagué, Plaza La 21	1.300	1.700	1.531	-
Ipiales (Nariño), Ipiales somos todos	2.300	2.700	2.500	+
La Ceja (Antioquia)	2.800	2.900	2.817	-
La Unión (Nariño)	2.000	2.000	2.000	-
Manizales, Centro Galerías	1.800	2.200	2.000	-
Medellín, Central Mayorista de Antioquia	2.800	2.900	2.850	+
Medellín, Plaza Minorista José María Villa	1.100	1.200	1.167	n.d.
Neiva, Surabastos	1.300	1.600	1.500	-
Palmira (Valle del Cauca)	1.800	2.000	1.900	+
Pamplona (Norte de Santander)	2.000	2.000	2.000	=
Pasto, El Potrerillo	2.000	2.400	2.167	-
Pereira, La 41	2.000	2.200	2.104	-
Pereira, Mercasa	1.600	2.200	1.925	-
Popayán, Plaza de mercado del barrio Bolívar	1.500	1.600	1.525	+
Rionegro (Antioquia)	2.900	3.400	3.100	+
San Gil (Santander)	1.400	1.600	1.511	-
Socorro (Santander)	1.200	1.280	1.253	-
Sogamoso (Boyacá)	1.389	2.111	1.764	-
Tuluá (Valle del Cauca)	1.500	1.600	1.550	+
Tunja, Complejo de Servicios del Sur	1.556	2.111	1.752	-

Productos y mercados	Pesos por kilogramo			
	Mínimo	Máximo	Medio	Tendencia
Papaya Maradol (continuación)				
Ubaté (Cundinamarca)	1.278	1.389	1.333	+
Valledupar, Mercado Nuevo	1.200	1.200	1.200	=
Villavicencio, CAV	1.350	1.700	1.519	-
Papaya melona				
Medellín, Central Mayorista de Antioquia	1.200	1.300	1.225	=
Papaya redonda				
Medellín, Central Mayorista de Antioquia	1.200	1.300	1.225	=
Papaya tainung				
Barranquilla, Barranquillita	1.400	1.600	1.542	-
Bogotá, D. C., Corabastos	2.500	3.000	2.819	-
Cartagena, Bazaruto	1.200	1.500	1.375	=
Florencia (Caquetá)	1.000	1.100	1.050	=
Medellín, Central Mayorista de Antioquia	1.500	1.600	1.538	-
Medellín, Plaza Minorista José María Villa	1.100	1.400	1.283	-
Montería, Mercado del Sur	800	1.000	927	-
Sincelejo, Nuevo Mercado	1.000	1.167	1.056	-
Villavicencio, CAV	1.500	1.750	1.583	-
Patilla				
Armenia, Mercar	850	1.000	961	-
Barranquilla, Barranquillita	1.100	1.150	1.117	++
Bogotá, D. C., Corabastos	900	1.100	997	-
Bucaramanga, Centroabastos	1.100	1.300	1.202	-
Cali, Cavasa	1.200	1.300	1.267	-
Cali, Santa Helena	1.300	1.300	1.300	-
Cartagena, Bazaruto	800	900	825	=
Cartago (Valle del Cauca)	1.000	1.200	1.133	=
Cúcuta, Cenabastos	1.100	1.200	1.175	-
Ibagué, Plaza La 21	1.100	1.500	1.250	-
Medellín, Central Mayorista de Antioquia	900	1.000	960	-
Medellín, Plaza Minorista José María Villa	900	1.000	967	=
Montería, Mercado del Sur	1.000	1.200	1.017	-
Palmira (Valle del Cauca)	1.300	1.300	1.300	n.d.
Pasto, El Potrerillo	1.300	1.500	1.378	-
Pereira, La 41	1.100	1.100	1.100	-
Popayán, Plaza de mercado del barrio Bolívar	1.100	1.200	1.188	-
Rionegro (Antioquia)	900	1.000	931	-
San Gil (Santander)	1.000	1.100	1.033	=
Sincelejo, Nuevo Mercado	700	1.100	950	-
Socorro (Santander)	1.000	1.100	1.033	=

BOLETÍN SEMANAL PRECIOS MAYORISTAS

Cuadro 3. Mercados mayoristas. Precios de venta de frutas frescas (continuación)
2018 (15 al 21 de septiembre)

Productos y mercados	Pesos por kilogramo			Tendencia
	Mínimo	Máximo	Medio	
Patilla (continuación)				
Tuluá (Valle del Cauca)	1.300	1.300	1.300	=
Valledupar, Mercado Nuevo	900	1.200	1.033	-
Patilla baby				
Bogotá, D. C., Corabastos	1.500	2.000	1.769	-
Bucaramanga, Centroabastos	2.500	2.500	2.500	=
Medellín, Central Mayorista de Antioquia	1.800	1.900	1.850	+
Pera importada				
Armenia, Mercar	4.600	4.800	4.722	+
Bogotá, D. C., Corabastos	4.000	4.650	4.254	-
Bucaramanga, Centroabastos	4.000	4.250	4.044	-
Buenaventura (Valle del Cauca)	4.737	5.000	4.868	+
Cali, Cavasa	4.474	4.737	4.605	-
Cali, Santa Helena	4.316	4.737	4.579	-
Cartagena, Bazurto	4.684	4.737	4.719	=
Cartago (Valle del Cauca)	4.368	4.579	4.487	+
Chiquinquirá (Boyacá)	4.737	5.263	4.912	-
Cúcuta, Cenabastos	4.250	4.500	4.271	+
Duitama (Boyacá)	4.474	4.737	4.649	=
Florencia (Caquetá)	4.737	4.737	4.737	+
Ibagué, Plaza La 21	4.737	5.000	4.781	+
Ipiales (Nariño), Ipiales somos todos	4.368	4.632	4.474	+
La Unión (Nariño)	4.737	4.737	4.737	+
Manizales, Centro Galerías	4.400	4.750	4.569	+
Medellín, Central Mayorista de Antioquia	3.947	4.211	4.145	+
Montería, Mercado del Sur	4.211	4.211	4.211	-
Neiva, Surabastos	4.889	5.333	5.105	+
Palmira (Valle del Cauca)	4.474	4.737	4.605	=
Pamplona (Norte de Santander)	4.750	5.000	4.875	=
Pasto, El Potrerillo	4.737	5.000	4.784	+
Pereira, La 41	4.500	4.750	4.650	+
Pereira, Mercasa	4.500	5.000	4.567	++
Popayán, Plaza de mercado del barrio Bolívar	4.211	4.737	4.441	+
Rionegro (Antioquia)	4.211	4.579	4.369	+
San Gil (Santander)	4.600	5.000	4.722	+
Santa Marta (Magdalena)	4.611	4.611	4.611	=
Sincelejo, Nuevo Mercado	4.500	4.500	4.500	+
Socorro (Santander)	4.750	4.850	4.783	=
Sogamoso (Boyacá)	4.737	5.000	4.877	=
Tuluá (Valle del Cauca)	4.737	4.947	4.816	+
Tunja, Complejo de Servicios del Sur	4.579	5.000	4.762	+
Valledupar, Mercado Nuevo	4.400	4.400	4.400	+
Villavicencio, CAV	4.250	4.500	4.417	+
Yopal (Casanare)	5.500	5.500	5.500	=
Pera nacional				
Bogotá, D. C., Corabastos	3.261	3.913	3.498	+

Productos y mercados	Pesos por kilogramo			Tendencia
	Mínimo	Máximo	Medio	
Pera nacional (continuación)				
Bucaramanga, Centroabastos	2.800	2.800	2.800	=
Chiquinquirá (Boyacá)	3.043	3.478	3.188	++
San Gil (Santander)	2.800	2.880	2.827	=
Socorro (Santander)	2.800	2.880	2.827	+
Tunja, Complejo de Servicios del Sur	2.174	2.783	2.502	+
Piña gold				
Armenia, Mercar	1.200	1.300	1.250	-
Bogotá, D. C., Corabastos	1.545	2.000	1.775	+
Bucaramanga, Centroabastos	1.200	1.500	1.425	-
Buenaventura (Valle del Cauca)	1.800	2.000	1.967	=
Cali, Cavasa	1.500	1.600	1.585	+
Cali, Santa Helena	1.700	1.800	1.767	=
Cartagena, Bazurto	2.000	2.100	2.067	+
Cartago (Valle del Cauca)	1.800	2.000	1.900	=
Chiquinquirá (Boyacá)	2.000	2.273	2.136	-
Cúcuta, Cenabastos	1.400	1.800	1.521	+
Duitama (Boyacá)	1.545	1.636	1.606	+
Ibagué, Plaza La 21	1.600	1.800	1.700	-
Ipiales (Nariño), Ipiales somos todos	1.917	2.250	2.049	+
La Unión (Nariño)	3.000	3.000	3.000	+++
Manizales, Centro Galerías	1.600	1.800	1.717	=
Medellín, Central Mayorista de Antioquia	1.600	1.800	1.721	-
Medellín, Plaza Minorista José María Villa	1.500	2.000	1.810	-
Montería, Mercado del Sur	1.200	1.200	1.200	=
Neiva, Surabastos	1.400	1.800	1.583	-
Palmira (Valle del Cauca)	1.500	1.600	1.525	+
Pasto, El Potrerillo	1.300	2.000	1.583	+
Pereira, La 41	1.800	2.200	1.950	+
Pereira, Mercasa	1.700	1.800	1.750	+
Rionegro (Antioquia)	1.800	2.300	2.038	-
Santa Marta (Magdalena)	1.800	2.000	1.911	-
Sogamoso (Boyacá)	1.364	1.545	1.439	+
Tuluá (Valle del Cauca)	1.500	1.700	1.583	-
Tunja, Complejo de Servicios del Sur	2.545	2.909	2.687	-
Ubaté (Cundinamarca)	2.000	2.000	2.000	+++
Piña manzana				
Cali, Cavasa	700	800	767	+
Cali, Santa Helena	1.300	1.400	1.333	+
La Ceja (Antioquia)	1.150	1.250	1.217	+
Manizales, Centro Galerías	1.000	1.200	1.083	+
Medellín, Central Mayorista de Antioquia	800	1.300	1.022	+++
Pasto, El Potrerillo	1.400	1.500	1.450	+
Pereira, La 41	1.500	1.500	1.500	=
Pereira, Mercasa	1.200	1.300	1.275	+

Cuadro 3. Mercados mayoristas. Precios de venta de frutas frescas (continuación)
2018 (15 al 21 de septiembre)

Productos y mercados	Pesos por kilogramo			
	Precios			Tenden-
	Mínimo	Máximo	Medio	cia
Piña manzana (continuación)				
Popayán, Plaza de mercado del barrio Bolívar	750	800	758	+
Rionegro (Antioquia)	1.000	1.150	1.115	++

Productos y mercados	Pesos por kilogramo			
	Precios			Tenden-
	Mínimo	Máximo	Medio	cia
Piña perolera				
Barranquilla, Barranquillita	1.120	1.160	1.133	+
Barranquilla, Granabastos	1.120	1.280	1.193	-
Bogotá, D. C., Corabastos	750	844	786	-
Bucaramanga, Centroabastos	667	767	725	+
Cartagena, Bazaruto	1.280	1.400	1.330	+
Chiquinquirá (Boyacá)	833	967	906	-
Cúcuta, Cenabastos	900	1.000	986	+
Cúcuta, La Nueva Sexta	800	800	800	-
Duitama (Boyacá)	933	1.000	967	+
Florencia (Caquetá)	1.250	1.250	1.250	+
Medellín, Central Mayorista de Antioquia	1.000	1.100	1.080	+
Montería, Mercado del Sur	800	1.000	870	+
Neiva, Surabastos	1.250	1.250	1.250	=
Pamplona (Norte de Santander)	1.000	1.000	1.000	=
San Gil (Santander)	833	1.067	967	-
Santa Marta (Magdalena)	1.240	1.400	1.313	-
Sincelejo, Nuevo Mercado	1.000	1.000	1.000	+
Socorro (Santander)	933	1.000	956	=
Sogamoso (Boyacá)	833	1.000	903	-
Tunja, Complejo de Servicios del Sur	1.000	1.067	1.037	-
Valledupar, Mercabastos	1.120	1.200	1.184	-
Villavicencio, CAV	909	970	939	-

Productos y mercados	Pesos por kilogramo			
	Precios			Tenden-
	Mínimo	Máximo	Medio	cia
Pitahaya				
Arauca (Arauca)	5.700	6.000	5.850	+++
Bogotá, D. C., Corabastos	5.000	6.000	5.233	-
Bucaramanga, Centroabastos	4.000	4.000	4.000	+
Cúcuta, Cenabastos	5.000	7.000	5.792	++
Medellín, Central Mayorista de Antioquia	4.500	5.500	5.027	-
Neiva, Surabastos	4.000	6.000	5.333	++
Sogamoso (Boyacá)	3.500	4.500	4.000	+
Tunja, Complejo de Servicios del Sur	3.300	3.600	3.450	+
Villavicencio, CAV	6.000	7.000	6.500	-

Productos y mercados	Pesos por kilogramo			
	Precios			Tenden-
	Mínimo	Máximo	Medio	cia
Tangelo (continuación)				
Bogotá, D. C., Corabastos	2.000	2.200	2.167	-
Bucaramanga, Centroabastos	1.600	1.800	1.620	-
Cartago (Valle del Cauca)	2.000	2.400	2.250	-
Manizales, Centro Galerías	1.800	2.000	1.875	-
Medellín, Central Mayorista de Antioquia	2.500	2.500	2.500	=
Pereira, Mercasa	1.700	2.000	1.854	+
Rionegro (Antioquia)	2.200	2.500	2.414	-

Productos y mercados	Pesos por kilogramo			
	Precios			Tenden-
	Mínimo	Máximo	Medio	cia
Tangelo (continuación)				
Tunja, Complejo de Servicios del Sur	1.880	2.080	1.948	-
Ubaté (Cundinamarca)	2.750	3.000	2.875	++
Villavicencio, CAV	1.600	1.920	1.757	+

Productos y mercados	Pesos por kilogramo			
	Precios			Tenden-
	Mínimo	Máximo	Medio	cia
Tomate de árbol				
Arauca (Arauca)	2.682	2.818	2.750	-
Armenia, Mercar	1.840	1.920	1.889	=
Barranquilla, Barranquillita	1.800	1.900	1.858	+
Barranquilla, Granabastos	1.900	2.100	2.017	+
Bogotá, D. C., Corabastos	2.200	2.480	2.349	-
Bucaramanga, Centroabastos	1.720	1.880	1.820	-
Buenaventura (Valle del Cauca)	1.800	2.000	1.933	-
Cali, Cavasa	1.600	1.700	1.613	-
Cali, Santa Helena	1.600	1.800	1.750	++
Cartagena, Bazaruto	2.000	2.100	2.067	=
Cartago (Valle del Cauca)	1.700	2.000	1.833	-
Chiquinquirá (Boyacá)	2.174	2.174	2.174	+
Cúcuta, Cenabastos	2.600	2.800	2.675	+
Duitama (Boyacá)	2.391	2.609	2.464	=
El Santuario (Antioquia)	1.100	1.300	1.188	-
Florencia (Caquetá)	2.400	2.560	2.480	+
Ibagué, Plaza La 21	2.200	2.320	2.245	-
Ipiales (Nariño), Ipiales somos todos	1.333	1.500	1.431	+
La Ceja (Antioquia)	1.400	1.700	1.550	+
La Unión (Antioquia)	1.100	1.200	1.150	+
La Unión (Nariño)	1.333	1.500	1.389	-
Manizales, Centro Galerías	1.280	1.600	1.455	+
Marinilla (Antioquia)	1.100	1.200	1.158	-
Medellín, Central Mayorista de Antioquia	1.500	1.700	1.550	-
Medellín, Plaza Minorista José María Villa	1.400	1.600	1.479	-
Montería, Mercado del Sur	1.600	1.800	1.727	+
Neiva, Surabastos	2.000	2.400	2.247	-
Palmira (Valle del Cauca)	1.600	2.000	1.763	-
Pamplona (Norte de Santander)	2.083	2.292	2.141	-
Pasto, El Potrerillo	1.600	1.600	1.600	-
Peñol (Antioquia)	1.000	1.200	1.118	-
Pereira, La 41	1.600	2.000	1.846	+
Pereira, Mercasa	1.500	1.800	1.571	-
Popayán, Plaza de mercado del barrio Bolívar	1.280	1.520	1.390	-
Rionegro (Antioquia)	1.200	1.300	1.258	-
San Gil (Santander)	2.400	2.600	2.538	-
San Vicente (Antioquia)	1.200	1.300	1.263	-
Santa Marta (Magdalena)	2.160	2.480	2.333	-
Sincelejo, Nuevo Mercado	1.800	1.800	1.800	+
Socorro (Santander)	2.600	2.680	2.627	+
Sogamoso (Boyacá)	2.391	2.609	2.496	-
Sonsón (Antioquia)	1.000	1.100	1.050	=

Cuadro 3. Mercados mayoristas. Precios de venta de frutas frescas (continuación)
2018 (15 al 21 de septiembre)

Productos y mercados	Pesos por kilogramo				Tendencia	Productos y mercados	Pesos por kilogramo				Tendencia
	Mínimo	Máximo	Medio				Mínimo	Máximo	Medio		
Tomate de árbol (continuación)						Uva Isabela (continuación)					
Tuluá (Valle del Cauca)	1.800	2.000	1.900	=		Neiva, Surabastos	1.500	2.000	1.742	-	
Tunja, Complejo de Servicios del Sur	2.261	2.391	2.349	-		Palmira (Valle del Cauca)	1.600	1.920	1.810	+	
Túquerres (Nariño)	1.467	1.567	1.511	-		Pamplona (Norte de Santander)	3.000	3.000	3.000	=	
Valledupar, Mercabastos	2.000	2.080	2.013	-		Pasto, El Potrerillo	1.840	2.240	2.009	+	
Villavicencio, CAV	2.200	2.800	2.447	-		Popayán, Plaza de mercado del barrio Bolívar	2.000	2.080	2.010	+	
Yopal (Casanare)	2.600	2.800	2.700	+		Rionegro (Antioquia)	3.000	3.200	3.083	=	
Uchuva con cáscara						San Gil (Santander)	2.640	2.800	2.747	+	
Bucaramanga, Centroabastos	2.000	2.600	2.500	++		Sincedejo, Nuevo Mercado	2.833	2.917	2.861	-	
Cúcuta, Cenabastos	1.700	2.000	1.969	-		Socorro (Santander)	2.640	2.800	2.693	=	
Ibagué, Plaza La 21	1.600	2.000	1.850	-		Sogamoso (Boyacá)	1.760	2.000	1.890	+	
Medellín, Central Mayorista de Antioquia	3.000	3.500	3.120	++		Tuluá (Valle del Cauca)	2.000	2.080	2.027	n.d.	
San Gil (Santander)	2.200	2.700	2.456	++		Tunja, Complejo de Servicios del Sur	2.000	2.400	2.153	+	
Socorro (Santander)	2.200	3.000	2.600	++		Túquerres (Nariño)	2.160	2.240	2.193	+	
Uva importada						Ubaté (Cundinamarca)	2.600	2.800	2.700	+	
Arauca (Arauca)	10.625	10.875	10.750	-		Villavicencio, CAV	2.240	2.720	2.480	-	
Barranquilla, Barranquillita	7.556	7.778	7.679	-		Yopal (Casanare)	2.240	2.400	2.320	-	
Bogotá, D. C., Corabastos	10.625	11.250	10.896	-		Uva negra					
Bucaramanga, Centroabastos	9.750	10.000	9.875	-		Sogamoso (Boyacá)	3.200	3.600	3.493	+	
Cali, Cavasa	8.824	10.000	9.412	+		Uva red globe nacional					
Cali, Santa Helena	9.412	10.588	9.902	-		Armenia, Mercar	5.040	5.200	5.164	+	
Cartagena, Bazurto	9.889	10.000	9.975	+		Barranquilla, Barranquillita	4.500	4.750	4.625	+	
Cúcuta, Cenabastos	10.625	11.250	10.703	-		Bogotá, D. C., Corabastos	4.364	6.111	5.311	+	
Medellín, Central Mayorista de Antioquia	9.375	10.000	9.896	+		Bucaramanga, Centroabastos	4.545	4.727	4.636	+	
Palmira (Valle del Cauca)	9.375	10.000	9.854	+		Cali, Cavasa	5.556	6.111	5.813	+	
San Gil (Santander)	10.000	10.875	10.528	-		Cali, Santa Helena	5.333	5.333	5.333	=	
Santa Marta (Magdalena)	10.000	10.000	10.000	=		Cartagena, Bazurto	5.778	6.111	6.000	=	
Socorro (Santander)	10.250	10.625	10.375	-		Cartago (Valle del Cauca)	5.000	6.000	5.500	+	
Sogamoso (Boyacá)	10.000	10.625	10.313	+		Ibagué, Plaza La 21	5.200	5.600	5.497	++	
Valledupar, Mercado Nuevo	10.000	10.625	10.313	-		Manizales, Centro Galerías	4.640	5.200	4.923	+	
Villavicencio, CAV	10.000	11.250	10.703	+		Medellín, Central Mayorista de Antioquia	5.667	6.000	5.803	+	
Uva Isabela						Montería, Mercado del Sur	5.778	6.111	5.944	+	
Arauca (Arauca)	2.400	2.560	2.480	=		Pasto, El Potrerillo	4.800	5.200	4.978	+	
Armenia, Mercar	2.819	2.907	2.878	+		Pereira, La 41	5.500	5.500	5.500	-	
Bogotá, D. C., Corabastos	2.400	2.800	2.651	+		Pereira, Mercasa	5.400	5.800	5.550	+	
Bucaramanga, Centroabastos	2.000	2.000	2.000	+		Popayán, Plaza de mercado del barrio Bolívar	5.263	5.789	5.493	+	
Cali, Cavasa	1.840	2.000	1.953	+		Rionegro (Antioquia)	5.556	6.333	6.015	-	
Cali, Santa Helena	1.840	1.920	1.893	=		San Gil (Santander)	5.455	6.091	5.707	-	
Chiquinquirá (Boyacá)	2.000	2.600	2.363	+		Socorro (Santander)	5.182	6.000	5.621	-	
Cúcuta, Cenabastos	3.000	3.000	3.000	=		Tuluá (Valle del Cauca)	5.500	6.000	5.667	=	
Duitama (Boyacá)	1.840	2.000	1.947	-		Villavicencio, CAV	5.000	5.455	5.121	+	
Ibagué, Plaza La 21	2.000	2.000	2.000	-		Uva roja					
Ipiales (Nariño), Ipiales somos todos	1.920	2.240	2.060	+		Duitama (Boyacá)	3.360	3.600	3.467	=	
La Unión (Nariño)	2.800	2.800	2.800	=		Florencia (Caquetá)	6.500	6.500	6.500	++	
Medellín, Central Mayorista de Antioquia	2.600	3.000	2.833	+		Ipiales (Nariño), Ipiales somos todos	4.444	5.000	4.762	+	

Cuadro 3. Mercados mayoristas. Precios de venta de frutas frescas (conclusión)
2018 (15 al 21 de septiembre)

Productos y mercados	Pesos por kilogramo			
	Precios			Tenden- cia
	Mínimo	Máximo	Medio	
Uva roja (continuación)				
La Unión (Nariño)	3.200	3.600	3.333	-
Neiva, Surabastos	5.500	6.600	5.967	+
Pereira, Mercasa	8.889	10.000	9.296	-
Sincelejo, Nuevo Mercado	5.778	6.111	6.000	-
Sogamoso (Boyacá)	3.200	3.600	3.493	+
Túquerres (Nariño)	4.444	5.000	4.769	+
Uva verde				
Bogotá, D. C., Corabastos	6.444	7.222	6.923	+
Bucaramanga, Centroabastos	5.000	5.000	5.000	+
Cartago (Valle del Cauca)	5.040	5.120	5.080	-
Cúcuta, Cenabastos	7.222	7.778	7.469	n.d.
Florencia (Caquetá)	6.500	6.500	6.500	++
Medellín, Central Mayorista de Antioquia	6.000	6.222	6.207	-
Neiva, Surabastos	8.500	9.000	8.875	-

TENDENCIAS

---	-
Variación mayor al -20 %	Variación entre 0 % y -10 %
--	=
Variación entre -10 % y -20 %	Variación igual a 0 %

Productos y mercados	Pesos por kilogramo			
	Precios			Tenden- cia
	Mínimo	Máximo	Medio	
Uva verde (continuación)				
San Gil (Santander)	5.909	6.364	6.192	-
Socorro (Santander)	6.364	6.545	6.485	=
Sogamoso (Boyacá)	3.455	3.818	3.576	-
Tunja, Complejo de Servicios del Sur	4.727	5.000	4.879	+
Zapote				
Barranquilla, Barranquillita	3.500	3.550	3.517	=
Bucaramanga, Centroabastos	1.600	1.600	1.600	=
Cúcuta, Cenabastos	1.000	1.167	1.125	+
Medellín, Central Mayorista de Antioquia	1.100	1.500	1.292	-
Medellín, Plaza Minorista José María Villa	1.000	1.000	1.000	=
Santa Bárbara (Antioquia)	500	600	550	-
Tunja, Complejo de Servicios del Sur	1.652	1.739	1.696	+
Valledupar, Mercado Nuevo	3.500	3.500	3.500	=

+	+++
Variación entre 0 % y 10 %	Variación mayor al 20 %
++	n. d.
Variación entre 10 % y 20 %	No determinado

TUBÉRCULOS, RAÍCES Y PLÁTANOS

Al alza precios de la papa suprema

En el transcurso de esta semana se registró un incremento en los precios mayoristas de la papa suprema en diecisiete de los veinticinco mercados en donde se comercializó. Según las fuentes encuestadas, las condiciones climáticas poco favorables han impedido el desarrollo de los cultivos en Belén (Boyacá), Ipiales, Pasto y Túquerres (Nariño). De acuerdo con lo anterior, en Bucaramanga y Armenia, el kilo se vendió a \$710 y a \$749 respectivamente, lo cual representó un alza del 9,02%.

También se observó una tendencia al alza en los precios de las papas negras como la capira, la nevada, la Morasurco y la Betina y el plátano hartón verde. En cuanto a la papa capira, el precio mostró un incremento en veinticinco de los veintinueve mercados en donde se comercializó, debido a una baja producción de este alimento en La Unión, Marinilla y Sonsón (Antioquia), Ipiales y Túquerres (Nariño) y la capital del país; por esto el precio aumentó en Armenia, donde el kilo se negoció a \$784, es decir, un 15,81% más que se la semana anterior.

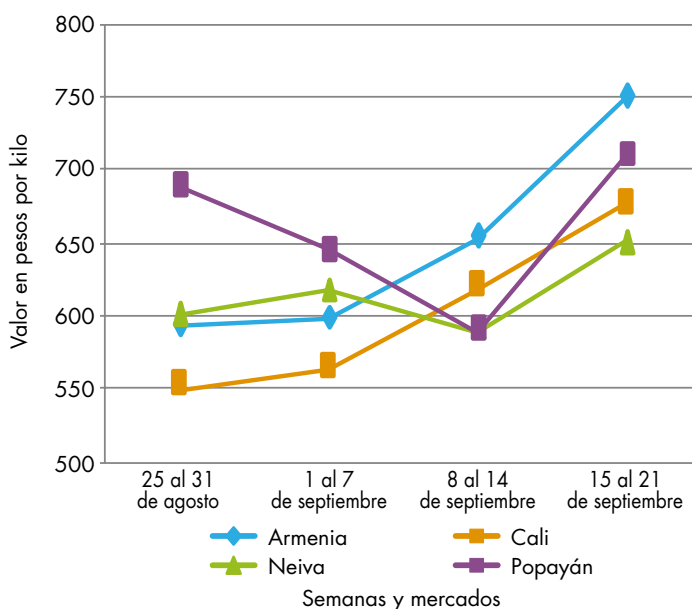
De igual modo, un mayor envío de papa nevada hacia los mercados ubicados en Cali (Valle del Cauca), Pereira (Risaralda), Barranquilla (Atlántico), Sincelejo (Sucre) y Montería (Córdoba), procedente del departamento de Antioquia, generó un incremento en los precios en los nueve mercados en donde se cotizó; es decir que en Pereira y Medellín el kilo se vendió a \$2.491 y a \$2.031, representando una variación positiva del 15,46%. Al mismo tiempo se dio un aumento

en los precios de la papa Morasurco, debido al bajo rendimiento de los cultivos en Pasto y Túquerres (Nariño). El anterior comportamiento se presentó en tres de los cuatro mercados en donde cotizó esta semana.

En cuanto al plátano hartón verde, sus precios se elevaron en veintiuno de los cuarenta mercados en donde se comercializó, por la finalización de algunos ciclos de cosecha en Armenia, Córdoba, Génova, Buenavista y Montenegro (Quindío); Alcalá, Caicedonia, Trujillo y Riofrío (Valle del Cauca); San Gil (Santander), Arauca y Córdoba. Por ejemplo, en Cali y Montería, el kilo se vendió a \$1.183 y a \$1.040, lo que indicó un aumento en los precios del 22,69%.

Finalmente, esta semana el precio de la arracacha amarilla mostró una reducción en sus precios derivada de un mayor abastecimiento que ingresó desde Cajamarca (Tolima), Tunja (Boyacá), Cáchira, San Pablo, Pamplona y Cucutilla (Norte de Santander); razón por la que el precio se redujo en dieciséis de los veintiún mercados en donde se vendió. En Villavicencio, por ejemplo, el kilo se vendió a \$1.942, lo que significó una reducción en los precios del 12,40%.

Gráfico 3. Comportamiento de los precios de la papa suprema 2018 (25 de agosto al 21 de septiembre)



Fuente: DANE, Sipsa.

Cuadro 4. Mercados mayoristas. Precios de venta de tubérculos, raíces y plátanos 2018 (15 al 21 de septiembre)

Productos y mercados	Pesos por kilogramo			
	Mínimo	Máximo	Medio	Tendencia
Arracacha amarilla				
Arauca (Arauca)	2.200	2.200	2.200	=
Bogotá, D. C., Corabastos	1.667	2.333	2.122	-
Bucaramanga, Centroabastos	960	1.120	1.080	-
Buenaventura (Valle del Cauca)	2.400	2.400	2.400	=
Cali, Cavasa	1.833	2.000	1.844	+
Cali, Santa Helena	1.500	1.500	1.500	-
Chiquinquirá (Boyacá)	1.500	1.833	1.667	+
Cúcuta, Cenabastos	800	1.000	950	-
Duitama (Boyacá)	1.667	1.833	1.722	-
Florencia (Caquetá)	960	1.040	1.000	-
Ibagué, Plaza La 21	1.600	1.600	1.600	-
Neiva, Surabastos	1.760	2.240	2.013	-
Palmira (Valle del Cauca)	1.833	2.000	1.958	-
Pamplona (Norte de Santander)	700	800	767	-
Popayán, Plaza de mercado del barrio Bolívar	1.400	1.600	1.490	-
San Gil (Santander)	1.920	2.000	1.947	-
Sogamoso (Boyacá)	1.667	1.667	1.667	-
Tunja, Complejo de Servicios del Sur	1.167	1.533	1.319	-
Valledupar, Mercabastos	1.400	1.600	1.433	-
Villavicencio, CAV	1.800	2.200	1.942	-
Yopal (Casanare)	2.000	2.083	2.028	=
Arracacha blanca				
Armenia, Mercar	1.633	1.750	1.672	+
Ipiales (Nariño), Ipiales somos todos	800	900	818	++
Manizales, Centro Galerías	1.935	2.097	1.989	-
Medellín, Central Mayorista de Antioquia	1.125	1.750	1.409	-
Medellín, Plaza Minorista José María Villa	2.000	2.500	2.100	-
Pasto, El Potrerillo	800	900	867	=
Pereira, La 41	1.167	1.167	1.167	-
Pereira, Mercasa	1.500	1.583	1.556	-
San Vicente (Antioquia)	1.167	1.244	1.208	+
Tuluá (Valle del Cauca)	1.500	1.583	1.542	-
Ñame criollo				
Montería, Mercado del Sur	2.400	2.400	2.400	n.d.
Ñame diamante				
Montería, Mercado del Sur	1.800	2.200	1.983	-
Ñame espinoso				
Barranquilla, Barranquillita	2.300	2.600	2.488	-
Barranquilla, Granabastos	2.300	2.600	2.450	-
Cartagena, Bazurto	2.600	2.800	2.670	-
Montería, Mercado del Sur	2.400	2.400	2.400	=
Santa Marta (Magdalena)	2.500	2.560	2.530	+
Sincelejo, Nuevo Mercado	2.300	2.400	2.389	-

Productos y mercados	Pesos por kilogramo			
	Mínimo	Máximo	Medio	Tendencia
Ñame espinoso (continuación)				
Valledupar, Mercabastos	2.200	2.200	2.200	-
Papa Betina				
Buenaventura (Valle del Cauca)	720	760	733	+
Cali, Cavasa	560	640	589	+
Ipiales (Nariño), Centro de acopio	500	540	505	+
Ipiales (Nariño), Ipiales somos todos	480	560	514	+
Pasto, El Potrerillo	540	580	560	++
Tunja, Complejo de Servicios del Sur	340	400	382	-
Papa capira				
Armenia, Mercar	760	800	784	++
Buenaventura (Valle del Cauca)	760	800	773	+
Cali, Cavasa	660	720	696	++
Cali, Santa Helena	660	720	697	+
Cartago (Valle del Cauca)	760	760	760	+
El Carmen de Viboral (Antioquia)	1.000	1.050	1.025	+
El Santuario (Antioquia)	950	1.100	1.043	++
Ipiales (Nariño), Centro de acopio	550	600	569	+
Ipiales (Nariño), Ipiales somos todos	550	600	572	=
La Ceja (Antioquia)	1.100	1.300	1.209	+
La Unión (Antioquia)	950	1.000	975	+
Manizales, Centro Galerías	640	720	677	=
Marinilla (Antioquia)	950	1.050	998	+
Medellín, Central Mayorista de Antioquia	1.000	1.100	1.050	+
Medellín, Plaza Minorista José María Villa	950	1.200	1.025	+
Montería, Mercado del Sur	1.100	1.280	1.187	+
Palmira (Valle del Cauca)	600	800	683	+
Pasto, El Potrerillo	640	700	658	+
Peñol (Antioquia)	900	1.100	1.011	+
Pereira, La 41	680	720	697	+
Pereira, Mercasa	700	800	733	+
Popayán, Plaza de mercado del barrio Bolívar	680	700	685	+
Rionegro (Antioquia)	900	1.200	1.030	+
San Vicente (Antioquia)	1.000	1.100	1.048	+
Santa Bárbara (Antioquia)	1.100	1.100	1.100	=
Sincelejo, Nuevo Mercado	1.120	1.260	1.184	+
Sonsón (Antioquia)	1.000	1.000	1.000	-
Tuluá (Valle del Cauca)	700	800	755	+
Túquerres (Nariño)	600	640	605	+
Papa criolla limpia				
Arauca (Arauca)	1.500	1.563	1.521	-
Armenia, Mercar	1.583	1.800	1.718	+
Barranquilla, Granabastos	1.360	1.500	1.462	-
Bogotá, D. C., Corabastos	1.556	2.000	1.799	-

Cuadro 4. Mercados mayoristas. Precios de venta de tubérculos, raíces y plátanos (continuación)
2018 (15 al 21 de septiembre)

Productos y mercados	Pesos por kilogramo			
	Mínimo	Máximo	Medio	Tendencia
Papa criolla limpia (continuación)				
Bucaramanga, Centroabastos	1.000	1.300	1.175	-
Buenaventura (Valle del Cauca)	800	800	800	+
Cali, Cavasa	1.000	1.040	1.008	+
Cali, Santa Helena	960	1.000	993	+
Cartagena, Bazurto	1.640	1.700	1.675	+
Cartago (Valle del Cauca)	1.200	1.400	1.325	+
Cúcuta, Cenabastos	900	1.200	1.000	-
Duitama (Boyacá)	1.200	1.400	1.333	=
El Carmen de Viboral (Antioquia)	1.200	1.200	1.200	-
El Santuario (Antioquia)	1.600	1.700	1.655	+
Florencia (Caquetá)	1.200	1.400	1.300	+
Ibagué, Plaza La 21	1.200	1.600	1.275	-
Ipiales (Nariño), Ipiales somos todos	600	700	656	+
La Ceja (Antioquia)	1.800	2.000	1.850	++
La Unión (Antioquia)	1.200	1.400	1.300	+
La Unión (Nariño)	700	800	725	-
Manizales, Centro Galerías	1.042	1.354	1.237	-
Marinilla (Antioquia)	1.350	1.700	1.538	+
Medellín, Central Mayorista de Antioquia	1.500	1.700	1.600	+
Medellín, Plaza Minorista José María Villa	1.500	1.800	1.681	+
Montería, Mercado del Sur	2.500	2.500	2.500	+
Neiva, Surabastos	1.000	1.400	1.187	-
Pamplona (Norte de Santander)	600	800	724	-
Pereira, La 41	1.300	1.500	1.375	-
Pereira, Mercasa	1.200	1.500	1.382	-
Rionegro (Antioquia)	1.650	1.800	1.756	+
San Gil (Santander)	1.000	1.200	1.113	+
San Vicente (Antioquia)	1.450	1.600	1.525	+
Santa Bárbara (Antioquia)	1.500	1.600	1.550	=
Santa Marta (Magdalena)	1.560	1.640	1.600	-
Sincelejo, Nuevo Mercado	2.000	2.100	2.011	+
Socorro (Santander)	900	960	940	=
Sogamoso (Boyacá)	1.200	1.300	1.238	-
Sonsón (Antioquia)	1.300	1.400	1.350	=
Tunja, Complejo de Servicios del Sur	960	1.240	1.078	-
Túquerres (Nariño)	600	640	617	+++
Valledupar, Mercabastos	1.400	1.800	1.600	-
Valledupar, Mercado Nuevo	1.400	1.800	1.600	-
Villavicencio, CAV	800	1.000	879	+
Yopal (Casanare)	1.354	1.458	1.424	++
Papa criolla sucia				
Barranquilla, Barranquillita	1.200	1.300	1.258	-
Bogotá, D. C., Corabastos	1.000	1.400	1.231	-
Cali, Cavasa	800	900	835	+
Chiquinquirá (Boyacá)	500	600	550	-
Ipiales (Nariño), Centro de acopio	440	700	533	+++
Palmira (Valle del Cauca)	760	900	798	++
Papa criolla sucia (continuación)				
Pasto, El Potrerillo	400	500	470	+
Popayán, Plaza de mercado del barrio Bolívar	667	800	719	+
Tuluá (Valle del Cauca)	833	1.000	885	=
Tunja, Complejo de Servicios del Sur	500	600	558	-
Ubaté (Cundinamarca)	800	800	800	+
Papa ICA-Huila				
Bucaramanga, Centroabastos	960	960	960	=
La Unión (Nariño)	800	900	845	++
Pasto, El Potrerillo	700	740	703	+
Túquerres (Nariño)	640	700	668	+
Papa Morasurco				
Ipiales (Nariño), Centro de acopio	400	500	453	-
La Unión (Nariño)	800	840	810	++
Pasto, El Potrerillo	500	640	538	++
Túquerres (Nariño)	400	500	467	++
Papa nevada				
Cartago (Valle del Cauca)	2.063	2.188	2.125	++
El Santuario (Antioquia)	1.800	2.000	1.863	+
Marinilla (Antioquia)	1.700	2.100	1.875	++
Medellín, Central Mayorista de Antioquia	1.800	2.400	2.031	++
Peñol (Antioquia)	1.700	2.300	1.895	++
Pereira, La 41	2.000	2.200	2.117	+
Pereira, Mercasa	2.267	2.667	2.491	++
Rionegro (Antioquia)	1.700	2.200	1.871	++
San Vicente (Antioquia)	2.100	2.200	2.147	+++
Papa parda pastusa				
Arauca (Arauca)	760	780	770	=
Armenia, Mercar	740	760	749	++
Bogotá, D. C., Corabastos	800	1.000	888	-
Bucaramanga, Centroabastos	740	800	766	+
Bucaramanga, Mercados del centro	900	900	900	++
Cali, Cavasa	640	760	690	+
Cartago (Valle del Cauca)	680	700	690	+
Chiquinquirá (Boyacá)	700	760	733	+
Cúcuta, Cenabastos	560	700	651	-
Duitama (Boyacá)	640	660	647	+
Florencia (Caquetá)	760	800	780	=
Ipiales (Nariño), Centro de acopio	550	600	565	+
La Unión (Nariño)	680	760	715	+
Manizales, Centro Galerías	680	740	707	+
Pamplona (Norte de Santander)	600	700	678	-
Pereira, La 41	640	660	653	=
Pereira, Mercasa	640	660	650	n.d.

Cuadro 4. Mercados mayoristas. Precios de venta de tubérculos, raíces y plátanos (continuación)
2018 (15 al 21 de septiembre)

Productos y mercados	Pesos por kilogramo			Tendencia
	Mínimo	Máximo	Medio	
Papa parda pastusa (continuación)				
Popayán, Plaza de mercado del barrio Bolívar	900	940	923	++
San Gil (Santander)	700	740	713	-
Sincelejo, Nuevo Mercado	680	700	682	-
Socorro (Santander)	700	740	713	-
Sogamoso (Boyacá)	600	640	620	+
Tunja, Complejo de Servicios del Sur	600	650	623	-
Túquerres (Nariño)	600	700	642	-
Ubaté (Cundinamarca)	700	700	700	=
Yopal (Casanare)	833	875	847	++

Papa roja peruana				
Ipiales (Nariño), Centro de acopio	500	560	524	+
Ipiales (Nariño), Ipiales somos todos	500	580	532	+

Papa rubí				
Bogotá, D. C., Corabastos	500	600	544	+
Pereira, La 41	700	720	708	+
Pereira, Mercasa	660	720	690	+
Santa Marta (Magdalena)	640	700	666	-

Papa R-12 negra				
Bogotá, D. C., Corabastos	600	700	633	+
Bucaramanga, Centroabastos	700	700	700	=
Cartago (Valle del Cauca)	760	800	780	++
Manizales, Centro Galerías	640	720	677	=
Medellín, Central Mayorista de Antioquia	800	800	800	-
Neiva, Surabastos	640	800	703	++
Villavicencio, CAV	600	700	675	+

Papa R-12 roja				
Barranquilla, Barranquillita	800	940	848	-
Bogotá, D. C., Corabastos	500	600	551	+
Pereira, Mercasa	920	940	933	+
Tunja, Complejo de Servicios del Sur	420	440	427	-

Papa sabanera				
Bogotá, D. C., Corabastos	2.000	2.600	2.225	++
Ubaté (Cundinamarca)	1.000	1.000	1.000	+

Papa San Félix				
Manizales, Centro Galerías	1.033	1.033	1.033	-

Papa superior				
Bogotá, D. C., Corabastos	760	860	806	-

Productos y mercados	Pesos por kilogramo			Tendencia
	Mínimo	Máximo	Medio	
Papa superior (continuación)				
Cúcuta, Cenabastos	560	700	635	-
Duitama (Boyacá)	600	640	627	-
Florencia (Caquetá)	760	800	780	=
Ipiales (Nariño), Centro de acopio	540	600	585	++
Ipiales (Nariño), Ipiales somos todos	550	600	577	+
Neiva, Surabastos	700	800	759	+
Pamplona (Norte de Santander)	520	640	601	-
Sogamoso (Boyacá)	560	600	580	-
Tunja, Complejo de Servicios del Sur	600	640	616	+
Villavicencio, CAV	760	800	785	+

Papa suprema				
Armenia, Mercar	740	760	749	++
Bogotá, D. C., Corabastos	600	760	691	-
Bucaramanga, Centroabastos	700	720	710	+
Bucaramanga, Mercados del centro	600	600	600	++
Buenaventura (Valle del Cauca)	760	760	760	+
Cali, Cavasa	660	700	676	+
Cali, Santa Helena	600	700	653	-
Chiquinquirá (Boyacá)	600	700	642	++
Cúcuta, Cenabastos	460	600	543	-
Florencia (Caquetá)	760	800	780	=
Ibagué, Plaza La 21	640	760	698	+
Ipiales (Nariño), Centro de acopio	500	550	525	+
Ipiales (Nariño), Ipiales somos todos	500	560	533	+
La Unión (Nariño)	660	720	690	++
Neiva, Surabastos	640	680	650	++
Palmira (Valle del Cauca)	600	740	683	+
Pamplona (Norte de Santander)	500	600	525	-
Pasto, El Potrerillo	500	600	584	++
Popayán, Plaza de mercado del barrio Bolívar	680	720	705	++
San Gil (Santander)	600	640	613	-
Socorro (Santander)	600	640	613	-
Tuluá (Valle del Cauca)	700	740	718	++
Tunja, Complejo de Servicios del Sur	460	500	470	n.d.
Túquerres (Nariño)	520	600	563	++
Ubaté (Cundinamarca)	500	500	500	=

Papa tocarreña				
Sogamoso (Boyacá)	880	900	895	+
Tunja, Complejo de Servicios del Sur	740	800	757	+

Papa única				
Barranquilla, Barranquillita	600	660	622	-
Barranquilla, Granabastos	600	660	627	-
Bogotá, D. C., Corabastos	500	600	545	+

Cuadro 4. Mercados mayoristas. Precios de venta de tubérculos, raíces y plátanos (continuación)
2018 (15 al 21 de septiembre)

Productos y mercados	Pesos por kilogramo			
	Mínimo	Máximo	Medio	Tendencia
Papa única (continuación)				
Bucaramanga, Centroabastos	600	600	600	-
Bucaramanga, Mercados del centro	560	560	560	++
Buenaventura (Valle del Cauca)	720	800	760	++
Cali, Cavasa	660	680	667	+
Cali, Santa Helena	600	700	660	+
Cartagena, Bazurto	580	620	600	-
Cartago (Valle del Cauca)	720	780	750	+
Cúcuta, Cenabastos	500	640	575	-
Ipiales (Nariño), Centro de acopio	500	580	536	+
Ipiales (Nariño), Ipiales somos todos	500	560	526	+
La Unión (Nariño)	660	680	675	+
Manizales, Centro Galerías	640	700	673	=
Neiva, Surabastos	560	640	627	-
Pamplona (Norte de Santander)	500	600	554	-
Pasto, El Potrerillo	540	600	580	++
Pereira, La 41	640	660	648	-
Pereira, Mercasa	600	680	639	+
Popayán, Plaza de mercado del barrio Bolívar	700	740	718	+
Tunja, Complejo de Servicios del Sur	400	440	417	-
Túquerres (Nariño)	500	540	510	++
Ubaté (Cundinamarca)	500	500	500	=
Valledupar, Mercabastos	560	660	600	-
Valledupar, Mercado Nuevo	560	660	600	-
Plátano comino				
Medellín, Central Mayorista de Antioquia	1.200	1.300	1.213	-
Rionegro (Antioquia)	1.000	1.200	1.091	-
Plátano dominico hartón maduro				
Manizales, Centro Galerías	800	900	867	=
Pereira, La 41	900	1.000	950	+
Pereira, Mercasa	800	900	811	+
Plátano dominico hartón verde				
Armenia, Retiro	750	800	761	+
Cartago (Valle del Cauca)	800	1.000	888	+
Manizales, Centro Galerías	800	900	867	=
Pereira, La 41	900	1.000	950	+
Pereira, Mercasa	800	900	817	+
Plátano dominico verde				
Medellín, Central Mayorista de Antioquia	600	800	688	-
Medellín, Plaza Minorista José María Villa	300	400	367	=
Plátano dominico verde (continuación)				
Santa Bárbara (Antioquia)	400	467	433	=
Sonsón (Antioquia)	700	800	750	-
Plátano guineo				
Armenia, Mercar	550	600	594	++
Armenia, Retiro	600	600	600	=
Bogotá, D. C., Corabastos	1.000	1.300	1.136	-
Bucaramanga, Centroabastos	1.200	1.400	1.300	=
Cartago (Valle del Cauca)	700	800	775	+
La Ceja (Antioquia)	500	500	500	-
Medellín, Central Mayorista de Antioquia	500	700	604	+
Medellín, Plaza Minorista José María Villa	400	600	486	-
Neiva, Surabastos	1.000	1.000	1.000	=
Peñol (Antioquia)	333	433	384	-
Rionegro (Antioquia)	800	1.100	950	+
Santa Bárbara (Antioquia)	250	267	258	=
Sonsón (Antioquia)	350	400	375	=
Villavicencio, CAV	1.667	2.000	1.875	=
Plátano hartón maduro				
Armenia, Mercar	850	900	861	=
Bogotá, D. C., Corabastos	2.000	2.100	2.061	-
Cúcuta, Cenabastos	1.905	2.000	1.956	-
Ibagué, Plaza La 21	850	1.300	1.060	+
Medellín, Central Mayorista de Antioquia	1.000	1.200	1.083	-
Neiva, Surabastos	1.000	1.200	1.104	-
Pereira, La 41	900	1.000	950	+
Pereira, Mercasa	800	900	817	+
Tunja, Complejo de Servicios del Sur	1.750	1.900	1.822	+
Plátano hartón verde				
Arauca (Arauca)	2.080	2.160	2.120	=
Armenia, Mercar	1.000	1.200	1.111	++
Armenia, Retiro	800	950	894	+
Barranquilla, Barranquillita	1.500	1.620	1.550	=
Bogotá, D. C., Corabastos	2.000	2.100	2.061	-
Bucaramanga, Centroabastos	1.760	2.240	1.980	-
Bucaramanga, Mercados del centro	2.080	2.080	2.080	++
Cali, Cavasa	1.000	1.100	1.065	+
Cali, Santa Helena	1.150	1.200	1.183	+++
Cartagena, Bazurto	1.400	1.450	1.408	+
Chiquinquirá (Boyacá)	1.120	2.000	1.582	-
Cúcuta, Cenabastos	1.905	2.000	1.948	-
Duitama (Boyacá)	2.000	2.000	2.000	+++
Ibagué, Plaza La 21	850	1.300	1.060	+
Ipiales (Nariño), Ipiales somos todos	1.000	1.200	1.125	-

Cuadro 4. Mercados mayoristas. Precios de venta de tubérculos, raíces y plátanos (continuación)
2018 (15 al 21 de septiembre)

Productos y mercados	Pesos por kilogramo			
	Mínimo	Máximo	Medio	Tendencia
Plátano hartón verde (continuación)				
La Ceja (Antioquia)	1.000	1.300	1.233	+
Medellín, Central Mayorista de Antioquia	1.000	1.200	1.083	-
Medellín, Plaza Minorista José María Villa	1.000	1.200	1.088	+
Montería, Mercado del Sur	1.000	1.125	1.040	++
Neiva, Surabastos	1.000	1.200	1.104	-
Palmira (Valle del Cauca)	1.000	1.100	1.050	=
Pamplona (Norte de Santander)	1.111	1.222	1.167	-
Pasto, El Potrerillo	1.100	1.100	1.100	+
Pereira, La 41	900	1.000	950	+
Pereira, Mercasa	800	900	817	+
Popayán, Plaza de mercado del barrio Bolívar	1.120	1.200	1.135	-
Rionegro (Antioquia)	1.300	1.400	1.361	+
San Gil (Santander)	800	960	898	+
Santa Bárbara (Antioquia)	600	800	663	-
Santa Marta (Magdalena)	2.160	2.280	2.216	+
Sincelejo, Nuevo Mercado	1.013	1.238	1.125	-
Socorro (Santander)	640	800	707	+
Sogamoso (Boyacá)	1.750	2.000	1.844	+
Tuluá (Valle del Cauca)	900	1.100	1.000	+
Tunja, Complejo de Servicios del Sur	1.700	1.850	1.801	-
Túquerres (Nariño)	1.150	1.150	1.150	-
Valledupar, Mercabastos	1.200	1.500	1.338	-
Valledupar, Mercado Nuevo	1.200	1.500	1.375	-
Villavicencio, CAV	1.680	1.920	1.815	+
Yopal (Casanare)	1.600	1.680	1.627	=

Plátano hartón verde ecuatoriano

Pasto, El Potrerillo	1.267	1.333	1.272	=
----------------------	-------	-------	-------	---

Plátano hartón verde Eje Cafetero

Medellín, Central Mayorista de Antioquia	1.500	1.700	1.600	-
--	-------	-------	-------	---

Plátano hartón verde llanero

Bogotá, D. C., Corabastos	2.250	2.500	2.378	-
Ubaté (Cundinamarca)	2.250	2.400	2.325	-

Ulluco

Buenaventura (Valle del Cauca)	3.000	3.000	3.000	=
Cali, Cavasa	2.833	3.000	2.917	+
Ipiales (Nariño), Ipiales somos todos	1.167	1.167	1.167	-
La Unión (Nariño)	1.167	1.167	1.167	-
Pasto, El Potrerillo	1.625	1.750	1.708	+
Popayán, Plaza de mercado del barrio Bolívar	2.333	2.500	2.451	=

Productos y mercados	Pesos por kilogramo			
	Mínimo	Máximo	Medio	Tendencia

Ulluco (continuación)

Túquerres (Nariño)	1.000	1.067	1.033	=
--------------------	-------	-------	-------	---

Yuca chirosa

Buenaventura (Valle del Cauca)	1.400	1.400	1.400	-
Ibagué, Plaza La 21	1.000	1.500	1.200	-
La Ceja (Antioquia)	1.600	2.000	1.817	+
Rionegro (Antioquia)	1.120	1.650	1.386	+

Yuca criolla

Arauca (Arauca)	857	914	886	=
Barranquilla, Barranquillita	1.550	1.625	1.590	-
Barranquilla, Granabastos	1.450	1.600	1.527	-
Bucaramanga, Centroabastos	1.548	1.905	1.692	++
Bucaramanga, Mercados del centro	1.667	1.667	1.667	++
Cartagena, Bazaruto	1.375	1.450	1.394	+
Cúcuta, Cenabastos	952	1.529	1.308	-
Medellín, Central Mayorista de Antioquia	1.680	1.800	1.757	+
Medellín, Plaza Minorista José María Villa	1.760	2.000	1.845	-
Montería, Mercado del Sur	1.250	1.625	1.408	-
Pamplona (Norte de Santander)	1.071	1.310	1.190	++
San Gil (Santander)	320	360	347	-
Santa Marta (Magdalena)	1.250	1.375	1.313	++
Sincelejo, Nuevo Mercado	1.250	1.375	1.333	-
Socorro (Santander)	720	800	773	+
Valledupar, Mercabastos	1.075	1.250	1.142	-
Valledupar, Mercado Nuevo	1.075	1.250	1.142	-

Yuca ICA

Armenia, Mercar	1.400	1.440	1.427	=
Armenia, Retiro	1.280	1.320	1.304	=
Cali, Cavasa	1.480	1.600	1.541	+
Cali, Santa Helena	1.520	1.600	1.560	+
Cartago (Valle del Cauca)	1.520	1.600	1.573	=
Florencia (Caquetá)	576	608	592	-
La Unión (Nariño)	1.000	1.000	1.000	+++
Manizales, Centro Galerías	1.600	1.680	1.653	-
Medellín, Central Mayorista de Antioquia	1.520	1.600	1.597	-
Neiva, Surabastos	1.600	2.000	1.861	+
Palmira (Valle del Cauca)	1.440	1.680	1.525	+
Pasto, El Potrerillo	1.083	1.250	1.139	-
Pereira, La 41	1.200	1.320	1.270	-
Pereira, Mercasa	1.320	1.360	1.340	=
Popayán, Plaza de mercado del barrio Bolívar	833	917	896	+
Tuluá (Valle del Cauca)	1.400	1.440	1.413	+

Yuca llanera

Bogotá, D. C., Corabastos	1.500	1.833	1.575	-
---------------------------	-------	-------	-------	---

Cuadro 4. Mercados mayoristas. Precios de venta de tubérculos, raíces y plátanos (conclusión)
2018 (15 al 21 de septiembre)

Productos y mercados	Pesos por kilogramo			Tendencia
	Mínimo	Máximo	Medio	
Yuca llanera (continuación)				
Chiquinquirá (Boyacá)	1.267	1.333	1.322	+
Duitama (Boyacá)	1.500	1.500	1.500	++
San Gil (Santander)	1.476	1.786	1.619	+
Sogamoso (Boyacá)	1.167	1.333	1.264	+

TENDENCIAS

---	-
Variación mayor al -20 %	Variación entre 0 % y -10 %
--	=
Variación entre -10 % y -20 %	Variación igual a 0 %

Productos y mercados	Pesos por kilogramo			Tendencia
	Mínimo	Máximo	Medio	
Yuca llanera (continuación)				
Tunja, Complejo de Servicios del Sur	1.233	1.333	1.267	-
Ubaté (Cundinamarca)	1.600	1.667	1.633	-
Villavicencio, CAV	1.267	1.333	1.314	+
Yopal (Casanare)	1.167	1.233	1.189	++

+	+++
Variación entre 0 % y 10 %	Variación mayor al 20 %
++	n. d.
Variación entre 10 % y 20 %	No determinado

GRANOS, CÁRNICOS Y PROCESADOS

Mayor abastecimiento de frijol cargamanto

En la presente semana se redujeron los precios del frijol cargamanto rojo en ocho de los catorce mercados donde se negoció. Esta situación obedeció al buen nivel de oferta procedente de El Carmen de Viboral, Marinilla y Peñol (Antioquia). En Bogotá, por ejemplo, el kilo se ofreció a \$5.160; un 4,21% menos que la semana anterior.

También bajaron las cotizaciones del frijol bolón, la lenteja importada, el queso costeño, la costilla de cerdo, las piernas de pollo, las galletas saladas, la gelatina, los lomititos de atún en lata y la fécula de maíz. En el caso del queso costeño la reducción en el precio fue motivada por el alto volumen de producto que ingresó desde Caquetá, Cesar y Sucre. El descenso se presentó en once de los veintiséis mercados donde se transó esta semana. En Bogotá y Cúcuta, por ejemplo, el descenso superó el 6,00% y el kilo se comercializó a \$10.567 y a \$11.000, respectivamente.

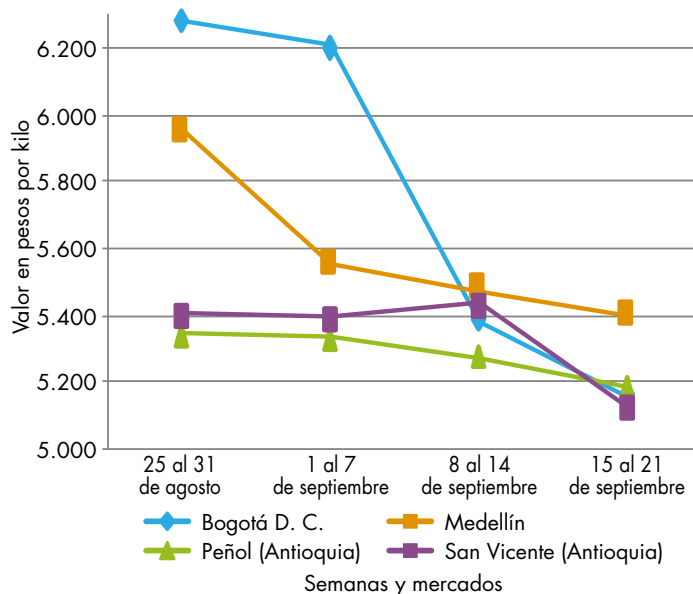
De la misma forma, descendió el precio mayorista de las piernas de pollo, esta vez en ocho de los diecisiete mercados donde se negoció, ya que se contó con un mayor ingreso del producto desde Antioquia. En Bogotá D. C., Corabastos, el kilo se vendió a \$6.867; es decir, un 5,50% menos.



Fuente: DANE

En contraste, aumentaron los precios mayoristas del frijol Zaragoza en seis de los nueve mercados donde se negoció esta semana. Lo anterior se debió a la baja producción presentada en los cultivos del departamento de Antioquia. En Montería, el kilo se negoció a \$5.385, lo que significó un 22,67% más que la semana anterior.

Gráfico 4. Comportamiento de los precios del frijol cargamanto rojo 2018 (25 de agosto al 21 de septiembre)



Fuente: DANE, Sipsa.

Cuadro 5. Mercados mayoristas. Precios de venta de granos y cereales 2018 (15 al 21 de septiembre)

Productos y mercados	Pesos por kilogramo			
	Mínimo	Máximo	Medio	Tendencia
Arroz blanco importado				
Pasto, El Potrerillo	2.267	2.311	2.289	-
Arroz de primera				
Armenia, Mercar	2.160	2.240	2.213	-
Barranquilla, Barranquillita	2.322	2.333	2.329	-
Barranquilla, Granabastos	2.111	2.311	2.200	+
Bogotá, D. C., Corabastos	2.160	2.200	2.180	-
Bogotá, D. C., Paloquemao	2.240	2.560	2.400	+
Bogotá, D. C., Plaza España	2.240	2.384	2.288	-
Bogotá, D. C., Plaza Las Flores	2.200	2.200	2.200	-
Bucaramanga, Mercados del centro	2.464	2.560	2.501	-
Buenaventura (Valle del Cauca)	2.400	2.424	2.408	+
Cali, La Floresta	2.160	2.320	2.210	=
Cali, Santa Helena	2.160	2.320	2.210	=
Cali, Siloé	2.160	2.320	2.235	=
Cartagena, Bazurto	2.267	2.333	2.317	=
Cartago (Valle del Cauca)	2.400	2.400	2.400	=
Cúcuta, Cenabastos	2.300	2.400	2.344	=
Cúcuta, La Nueva Sexta	2.333	2.400	2.367	-
Florencia (Caquetá)	2.320	2.360	2.340	-
Manizales, Centro Galerías	2.400	2.480	2.420	=
Medellín, Central Mayorista de Antioquia	2.360	2.360	2.360	=
Medellín, Plaza Minorista José María Villa	2.320	2.400	2.360	+
Montería, Mercado del Sur	2.133	2.178	2.156	=
Neiva, Surabastos	2.240	2.240	2.240	=
Palmira (Valle del Cauca)	2.000	2.440	2.240	-
Pamplona (Norte de Santander)	2.267	2.533	2.356	=
Pasto, El Potrerillo	2.400	2.560	2.480	+
Pereira, Mercasa	2.462	2.480	2.471	n.d.
Popayán, Plaza de mercado del barrio Bolívar	2.076	2.120	2.092	+
Santa Marta (Magdalena)	2.080	2.100	2.090	+
Sincelejo, Nuevo Mercado	1.980	2.020	2.000	=
Tuluá (Valle del Cauca)	2.020	2.480	2.250	=
Tunja, Complejo de Servicios del Sur	2.100	2.200	2.147	-
Valledupar, Mercado Nuevo	2.000	2.120	2.080	+
Villavicencio, CAV	2.304	2.320	2.316	=
Arroz de segunda				
Barranquilla, Barranquillita	2.100	2.116	2.108	-
Barranquilla, Granabastos	2.044	2.156	2.096	+
Bogotá, D. C., Corabastos	1.960	2.000	1.980	-
Cartagena, Bazurto	1.889	1.956	1.906	=
Pereira, Mercasa	2.239	2.259	2.249	=
Santa Marta (Magdalena)	1.940	1.980	1.960	+
Sincelejo, Nuevo Mercado	1.822	1.822	1.822	+
Arroz excelso				
Barranquilla, Barranquillita	2.440	2.480	2.460	-
Arroz excelso (continuación)				
Barranquilla, Granabastos	2.437	2.480	2.449	-
Bucaramanga, Centroabastos	2.392	2.520	2.437	=
Cartagena, Bazurto	2.400	2.440	2.410	-
Ibagué, Plaza La 21	2.000	2.280	2.163	+
Montería, Mercado del Sur	2.480	2.480	2.480	+
Santa Marta (Magdalena)	2.480	2.480	2.480	=
Sincelejo, Nuevo Mercado	2.200	2.240	2.227	+
Valledupar, Mercado Nuevo	2.360	2.480	2.413	-
Arroz sopa cristal				
Bucaramanga, Centroabastos	1.240	1.360	1.300	=
Bucaramanga, Mercados del centro	1.160	1.280	1.235	=
Arveja amarilla seca importada				
Bucaramanga, Centroabastos	1.600	1.600	1.600	=
Cúcuta, Cenabastos	1.700	1.800	1.760	-
Cúcuta, La Nueva Sexta	1.560	1.760	1.673	=
Ibagué, Plaza La 21	1.420	1.460	1.439	-
Pamplona (Norte de Santander)	2.087	2.174	2.145	+
Arveja verde seca importada				
Armenia, Mercar	1.850	1.938	1.880	-
Barranquilla, Barranquillita	1.680	1.700	1.693	-
Bogotá, D. C., Corabastos	1.800	1.860	1.830	+
Bogotá, D. C., Paloquemao	2.560	2.720	2.613	-
Bogotá, D. C., Plaza España	2.184	2.240	2.221	=
Bucaramanga, Centroabastos	1.700	1.700	1.700	=
Bucaramanga, Mercados del centro	1.670	1.800	1.733	=
Buenaventura (Valle del Cauca)	1.584	1.680	1.635	+
Cali, La Floresta	2.400	2.400	2.400	=
Cali, Santa Helena	2.160	2.208	2.189	=
Cali, Siloé	2.240	2.320	2.280	=
Cartagena, Bazurto	2.200	2.300	2.250	=
Cúcuta, Cenabastos	1.720	1.800	1.773	-
Cúcuta, La Nueva Sexta	1.700	1.840	1.780	+
Manizales, Centro Galerías	2.115	2.379	2.225	=
Medellín, Central Mayorista de Antioquia	1.880	2.160	2.030	=
Medellín, Plaza Minorista José María Villa	2.080	2.160	2.107	+
Palmira (Valle del Cauca)	1.920	2.000	1.970	-
Pamplona (Norte de Santander)	2.087	2.174	2.145	+
Pasto, El Potrerillo	1.760	1.920	1.840	-
Pereira, Mercasa	1.770	1.900	1.835	=
Popayán, Plaza de mercado del barrio Bolívar	2.160	2.232	2.200	=
Santa Marta (Magdalena)	2.364	2.727	2.580	+
Sincelejo, Nuevo Mercado	2.000	2.100	2.050	+
Tuluá (Valle del Cauca)	1.680	2.000	1.824	=

Cuadro 5. Mercados mayoristas. Precios de venta de granos y cereales (continuación)
2018 (15 al 21 de septiembre)

Productos y mercados	Pesos por kilogramo			
	Mínimo	Máximo	Medio	Tendencia
Arveja verde seca importada (continuación)				
Tunja, Complejo de Servicios del Sur	2.000	2.200	2.100	-
Valledupar, Mercado Nuevo	3.000	3.000	3.000	=
Villavicencio, CAV	1.804	2.304	2.049	=
Cuchuco de cebada				
Bucaramanga, Centroabastos	1.920	2.080	2.000	=
Bucaramanga, Mercados del centro	1.856	2.000	1.925	=
Cuchuco de maíz				
Bucaramanga, Centroabastos	2.080	2.240	2.133	=
Bucaramanga, Mercados del centro	1.920	2.080	2.000	=
Cali, La Floresta	1.080	1.120	1.100	=
Cali, Siloé	2.240	2.320	2.280	+
Florencia (Caquetá)	1.840	1.880	1.860	++
Ibagué, Plaza La 21	1.560	1.640	1.598	+
Montería, Mercado del Sur	900	900	900	-
Popayán, Plaza de mercado del barrio Bolívar	1.080	1.120	1.096	-
Sincelejo, Nuevo Mercado	1.400	1.400	1.400	=
Frijol bolón				
Armenia, Mercar	6.916	7.181	7.004	-
Bogotá, D. C., Corabastos	6.880	7.200	7.040	-
Bogotá, D. C., Plaza Las Flores	7.600	8.000	7.733	-
Bucaramanga, Centroabastos	7.600	7.600	7.600	-
Cartago (Valle del Cauca)	7.600	8.000	7.813	+
Cúcuta, Cenabastos	8.500	8.500	8.500	-
Pereira, Mercasa	8.000	8.800	8.400	=
Popayán, Plaza de mercado del barrio Bolívar	6.008	6.080	6.056	=
Tunja, Complejo de Servicios del Sur	7.040	7.200	7.120	-
Villavicencio, CAV	8.174	8.348	8.272	=
Frijol cabeza negra importado				
Barranquilla, Barranquillita	4.300	4.600	4.450	=
Cartagena, Bazurto	3.900	4.000	3.975	+
Santa Marta (Magdalena)	4.000	4.545	4.182	+
Frijol cabeza negra nacional				
Barranquilla, Granabastos	3.800	4.158	4.025	-
Montería, Mercado del Sur	4.000	4.000	4.000	+
Sincelejo, Nuevo Mercado	3.800	4.400	4.050	+
Valledupar, Mercado Nuevo	4.000	4.000	4.000	=
Frijol calima				
Bucaramanga, Centroabastos	5.800	5.800	5.800	=
Buenaventura (Valle del Cauca)	4.620	5.000	4.807	-
Cali, La Floresta	3.900	4.000	3.947	=
Cali, Santa Helena	4.160	4.320	4.240	=
Cali, Siloé	4.880	4.960	4.920	=

Productos y mercados	Pesos por kilogramo			
	Mínimo	Máximo	Medio	Tendencia
Frijol calima (continuación)				
Ibagué, Plaza La 21	4.320	4.400	4.373	=
Palmira (Valle del Cauca)	5.400	5.500	5.475	-
Pasto, El Potrerillo	3.968	4.000	3.979	-
Popayán, Plaza de mercado del barrio Bolívar	4.400	4.416	4.408	-
Tuluá (Valle del Cauca)	5.032	5.200	5.104	=
Frijol cargamento blanco				
El Carmen de Viboral (Antioquia)	5.500	5.700	5.600	-
Marinilla (Antioquia)	5.500	5.600	5.563	=
Medellín, Central Mayorista de Antioquia	6.200	6.300	6.225	=
Medellín, Plaza Minorista José María Villa	7.000	7.000	7.000	+
Peñol (Antioquia)	5.500	5.650	5.575	+
San Vicente (Antioquia)	5.800	6.000	5.900	+
Sonsón (Antioquia)	5.450	5.500	5.475	-
Frijol cargamento rojo				
Armenia, Mercar	6.608	6.696	6.637	=
Bogotá, D. C., Corabastos	5.120	5.280	5.160	-
Bogotá, D. C., Paloquemao	6.000	6.240	6.080	-
Bogotá, D. C., Plaza Las Flores	6.800	6.880	6.827	-
Cartago (Valle del Cauca)	6.000	6.240	6.107	=
El Carmen de Viboral (Antioquia)	5.300	5.400	5.325	-
Ibagué, Plaza La 21	6.100	6.400	6.233	+
Manizales, Centro Galerías	6.608	7.048	6.828	=
Marinilla (Antioquia)	5.000	5.300	5.150	-
Medellín, Central Mayorista de Antioquia	5.400	5.400	5.400	-
Medellín, Plaza Minorista José María Villa	6.800	7.000	6.867	+
Peñol (Antioquia)	5.100	5.300	5.188	-
Pereira, Mercasa	6.400	6.490	6.445	=
San Vicente (Antioquia)	5.000	5.300	5.125	-
Frijol nima calima				
Armenia, Mercar	5.374	5.463	5.433	=
Bogotá, D. C., Corabastos	4.480	4.800	4.640	+
Bogotá, D. C., Paloquemao	5.200	5.600	5.333	+
Bogotá, D. C., Plaza España	4.800	5.040	4.880	+
Bogotá, D. C., Plaza Las Flores	5.600	6.240	5.813	-
Cartago (Valle del Cauca)	5.040	5.200	5.147	=
Florencia (Caquetá)	4.480	4.960	4.720	-
Manizales, Centro Galerías	5.727	6.167	5.892	=
Medellín, Central Mayorista de Antioquia	4.600	4.800	4.650	=
Neiva, Surabastos	4.560	4.640	4.613	+

Cuadro 5. Mercados mayoristas. Precios de venta de granos y cereales (continuación)
2018 (15 al 21 de septiembre)

Productos y mercados	Pesos por kilogramo				Tendencia	Productos y mercados	Pesos por kilogramo				Tendencia
	Mínimo	Máximo	Medio				Mínimo	Máximo	Medio		
Frijol palomito importado						Lenteja importada					
Barranquilla, Barranquillita	3.400	3.500	3.458		+	Arauca (Arauca)	3.520	3.760	3.640		=
Barranquilla, Granabastos	3.349	3.600	3.437		-	Armenia, Mercar	2.731	2.819	2.761		-
Cartagena, Bazurto	4.200	4.500	4.425		+	Barranquilla, Barranquillita	2.900	3.000	2.938		+
Santa Marta (Magdalena)	4.000	4.545	4.318		+	Barranquilla, Granabastos	2.344	2.600	2.411		-
Frijol radical						Bogotá, D. C., Corabastos	2.760	2.800	2.780		-
Bogotá, D. C., Corabastos	4.000	4.320	4.160		-	Bogotá, D. C., Paloquemao	3.680	4.000	3.840		+
Bucaramanga, Centroabastos	4.600	4.600	4.600		-	Bogotá, D. C., Plaza España	2.732	3.520	3.044		+
Bucaramanga, Mercados del centro	5.200	5.400	5.300		=	Bogotá, D. C., Plaza Las Flores	3.440	3.600	3.547		-
Manizales, Centro Galerías	5.727	5.727	5.727		=	Bucaramanga, Centroabastos	2.400	2.600	2.500		-
Medellín, Central Mayorista de Antioquia	4.100	4.200	4.150		=	Bucaramanga, Mercados del centro	3.000	3.100	3.067		-
Frijol Uribe rosado						Buenaventura (Valle del Cauca)	2.140	2.320	2.207		-
Cartago (Valle del Cauca)	5.280	5.600	5.413		-	Cali, La Floresta	4.640	4.680	4.660		=
Medellín, Central Mayorista de Antioquia	4.600	4.700	4.650		+	Cali, Santa Helena	4.320	4.480	4.400		=
Pereira, Mercasa	5.500	6.500	6.000		=	Cali, Siloé	3.680	4.000	3.840		=
Frijol Zaragoza						Cartagena, Bazurto	2.800	3.000	2.850		=
Barranquilla, Barranquillita	4.400	4.500	4.458		+	Cartago (Valle del Cauca)	2.480	2.640	2.573		=
Barranquilla, Granabastos	4.200	4.620	4.447		+	Cúcuta, Cenabastos	2.460	2.800	2.653		=
Cartagena, Bazurto	4.800	5.000	4.950		=	Cúcuta, La Nueva Sexta	2.750	3.500	3.194		-
Cúcuta, Cenabastos	4.200	5.000	4.733		-	Florencia (Caquetá)	2.400	2.560	2.480		-
Cúcuta, La Nueva Sexta	4.500	5.000	4.767		+	Ibagué, Plaza La 21	2.160	2.320	2.255		-
Montería, Mercado del Sur	5.300	5.440	5.385		+++	Manizales, Centro Galerías	2.907	3.084	2.965		=
Santa Marta (Magdalena)	4.727	5.091	4.909		+	Medellín, Central Mayorista de Antioquia	2.640	2.800	2.720		=
Sincelejo, Nuevo Mercado	4.000	4.400	4.175		+	Medellín, Plaza Minorista José María Villa	2.560	2.720	2.613		+
Valledupar, Mercado Nuevo	5.000	5.000	5.000		=	Montería, Mercado del Sur	2.300	2.300	2.300		-
Garbanzo importado						Neiva, Surabastos	2.720	2.800	2.747		-
Arauca (Arauca)	5.183	5.433	5.308		=	Palmira (Valle del Cauca)	3.400	3.500	3.475		-
Armenia, Mercar	4.846	5.022	4.934		+	Pamplona (Norte de Santander)	2.957	3.043	2.986		=
Bogotá, D. C., Paloquemao	6.400	6.720	6.507		+	Pasto, El Potrerillo	2.800	2.960	2.853		-
Bogotá, D. C., Plaza España	5.840	6.400	6.107		n.d.	Pereira, Mercasa	2.390	2.600	2.495		=
Bogotá, D. C., Plaza Las Flores	6.720	6.800	6.773		+	Popayán, Plaza de mercado del barrio Bolívar	4.240	4.416	4.325		=
Bucaramanga, Centroabastos	4.600	4.600	4.600		=	Santa Marta (Magdalena)	2.909	3.182	3.023		+
Bucaramanga, Mercados del centro	5.200	5.200	5.200		-	Sincelejo, Nuevo Mercado	2.500	2.900	2.650		=
Cartago (Valle del Cauca)	4.912	5.040	4.976		-	Tuluá (Valle del Cauca)	2.400	2.800	2.626		=
Cúcuta, Cenabastos	4.200	4.700	4.447		+	Tunja, Complejo de Servicios del Sur	3.000	3.000	3.000		-
Cúcuta, La Nueva Sexta	4.700	4.900	4.800		-	Valledupar, Mercado Nuevo	4.000	4.000	4.000		=
Medellín, Central Mayorista de Antioquia	3.320	3.440	3.390		=	Villavicencio, CAV	2.522	3.174	2.772		+
Medellín, Plaza Minorista José María Villa	4.320	4.480	4.373		+	Maíz amarillo cáscara					
Neiva, Surabastos	4.560	4.800	4.667		-	Bogotá, D. C., Corabastos	992	1.040	1.016		++
Pamplona (Norte de Santander)	4.348	4.348	4.348		=	Bogotá, D. C., Paloquemao	1.280	1.440	1.373		+
Pereira, Mercasa	4.000	4.550	4.275		=	Cartagena, Bazurto	900	960	945		=
Tunja, Complejo de Servicios del Sur	6.000	6.200	6.100		+	Manizales, Centro Galerías	1.160	1.200	1.187		=
Villavicencio, CAV	4.000	4.400	4.228		+	Medellín, Central Mayorista de Antioquia	1.100	1.100	1.100		=
						Medellín, Plaza Minorista José María Villa	1.200	1.200	1.200		=
						Montería, Mercado del Sur	840	840	840		=
						Neiva, Surabastos	935	968	946		+

Cuadro 5. Mercados mayoristas. Precios de venta de granos y cereales (conclusión)
2018 (15 al 21 de septiembre)

Productos y mercados	Pesos por kilogramo			
	Precios			Tenden- cia
	Mínimo	Máximo	Medio	
Maíz amarillo cáscara (continuación)				
Pasto, El Potrerillo	825	900	850	-
Sincelejo, Nuevo Mercado	889	933	906	-
Sonsón (Antioquia)	900	1.000	950	=
Valledupar, Mercado Nuevo	1.000	1.000	1.000	=
Maíz amarillo cáscara importado				
Medellín, Central Mayorista de Antioquia	880	900	893	=
Maíz amarillo trillado				
Armenia, Mercar	1.260	1.300	1.287	=
Barranquilla, Barranquillita	1.520	1.575	1.549	+
Barranquilla, Granabastos	1.500	1.575	1.528	-
Cali, La Floresta	1.640	1.680	1.660	=
Cali, Santa Helena	1.520	1.560	1.540	=
Cali, Siloé	1.380	1.660	1.520	=
Cartagena, Bazurto	1.800	1.875	1.838	=
Medellín, Central Mayorista de Antioquia	1.300	1.300	1.300	=
Medellín, Plaza Minorista José María Villa	1.400	1.500	1.450	=
Montería, Mercado del Sur	1.100	1.120	1.105	=
Pereira, Mercasa	1.335	1.660	1.498	=
Santa Marta (Magdalena)	1.580	1.640	1.620	=
Sincelejo, Nuevo Mercado	1.244	1.267	1.250	=
Tuluá (Valle del Cauca)	1.300	1.400	1.350	+
Maíz blanco cáscara				
Medellín, Central Mayorista de Antioquia	1.100	1.200	1.133	=
Maíz blanco retrillado				
Cartago (Valle del Cauca)	1.490	1.520	1.503	+
Maíz blanco trillado				
Armenia, Mercar	1.460	1.500	1.487	-
Barranquilla, Barranquillita	1.560	1.575	1.568	-
Barranquilla, Granabastos	1.475	1.600	1.554	-
Bogotá, D. C., Corabastos	1.600	1.640	1.620	+
Bogotá, D. C., Paloquemao	1.840	2.000	1.920	+

TENDENCIAS

---	-
Variación mayor al -20 %	Variación entre 0 % y -10 %
--	=
Variación entre -10 % y -20 %	Variación igual a 0 %

Productos y mercados	Pesos por kilogramo			
	Precios			Tenden- cia
	Mínimo	Máximo	Medio	
Maíz blanco trillado (continuación)				
Bogotá, D. C., Plaza España	1.440	1.832	1.624	+
Cali, La Floresta	1.540	1.580	1.560	=
Cali, Santa Helena	1.560	1.600	1.580	=
Cali, Siloé	1.120	1.360	1.240	=
Cartagena, Bazurto	1.750	1.825	1.769	=
Cartago (Valle del Cauca)	1.340	1.400	1.367	+
Cúcuta, Cenabastos	1.700	1.800	1.733	-
Cúcuta, La Nueva Sexta	1.750	2.000	1.833	-
Florencia (Caquetá)	1.540	1.640	1.590	++
Ibagué, Plaza La 21	1.440	1.500	1.470	+
Manizales, Centro Galerías	1.360	1.440	1.400	=
Medellín, Central Mayorista de Antioquia	1.400	1.450	1.433	=
Medellín, Plaza Minorista José María Villa	1.600	1.700	1.633	+
Montería, Mercado del Sur	1.300	1.300	1.300	+
Neiva, Surabastos	1.600	1.640	1.627	-
Palmira (Valle del Cauca)	1.340	1.420	1.380	-
Pereira, Mercasa	1.440	1.555	1.498	=
Popayán, Plaza de mercado del barrio Bolívar	1.512	1.540	1.524	=
Santa Marta (Magdalena)	1.500	1.640	1.575	+
Sincelejo, Nuevo Mercado	1.311	1.378	1.339	-
Tuluá (Valle del Cauca)	1.440	1.500	1.475	+
Tunja, Complejo de Servicios del Sur	1.440	1.600	1.547	-
Valledupar, Mercado Nuevo	1.480	1.500	1.493	-
Maíz pira				
Bogotá, D. C., Corabastos	2.200	2.240	2.220	+
Bogotá, D. C., Plaza España	2.240	2.376	2.285	-
Bucaramanga, Centroabastos	2.571	2.619	2.595	=
Bucaramanga, Mercados del centro	2.571	2.786	2.675	=
Cúcuta, Cenabastos	2.160	2.300	2.227	+
Cúcuta, La Nueva Sexta	2.180	2.280	2.220	-
Medellín, Central Mayorista de Antioquia	2.280	2.400	2.333	=
Medellín, Plaza Minorista José María Villa	2.320	2.480	2.373	+
Montería, Mercado del Sur	2.080	2.100	2.090	+
Villavicencio, CAV	2.270	2.609	2.426	+

+	+++
Variación entre 0 % y 10 %	Variación mayor al 20 %
++	n. d.
Variación entre 10 % y 20 %	No determinado

Cuadro 6. Mercados mayoristas. Precios de venta de huevos y lácteos 2018 (15 al 21 de septiembre)

Productos y mercados	Pesos por kilogramo			
	Mínimo	Máximo	Medio	Tendencia
Huevo blanco A				
Buenaventura (Valle del Cauca)	300	300	300	=
Cartago (Valle del Cauca)	240	243	242	+
Manizales, Centro Galerías	220	240	228	=
Medellín, Central Mayorista de Antioquia	270	275	272	=
Medellín, Plaza Minorista José María Villa	245	276	267	+
Pereira, La 41	270	270	270	+
Huevo blanco AA				
Cartago (Valle del Cauca)	260	267	263	+
Manizales, Centro Galerías	240	250	245	=
Medellín, Central Mayorista de Antioquia	280	280	280	=
Medellín, Plaza Minorista José María Villa	275	290	284	+
Pereira, La 41	290	290	290	+
Huevo blanco B				
Cartago (Valle del Cauca)	217	220	218	+
Medellín, Central Mayorista de Antioquia	255	260	257	=
Medellín, Plaza Minorista José María Villa	250	260	255	+
Pereira, La 41	260	260	260	+
Huevo blanco extra				
Manizales, Centro Galerías	270	300	280	=
Medellín, Central Mayorista de Antioquia	320	330	323	=
Medellín, Plaza Minorista José María Villa	310	333	317	+
Pereira, La 41	320	320	320	+
Huevo rojo A				
Armenia, Mercar	250	250	250	=
Barranquilla, Barranquillita	230	235	233	-
Barranquilla, Granabastos	265	265	265	=
Bogotá, D. C., Corabastos	250	250	250	-
Bogotá, D. C., Paloquemao	260	270	263	+
Bogotá, D. C., Plaza Las Flores	270	282	275	-
Bucaramanga, Centroabastos	240	240	240	+
Cali, Santa Helena	247	267	256	=
Cali, Siloé	240	267	251	=
Cartagena, Bazurto	210	217	215	=
Cartago (Valle del Cauca)	240	243	242	+
Cúcuta, Cenabastos	269	270	270	-
Ibagué, Plaza La 21	267	283	273	+
Medellín, Central Mayorista de Antioquia	270	275	272	=
Huevo rojo A (continuación)				
Medellín, Plaza Minorista José María Villa	245	276	267	+
Montería, Mercado del Sur	267	283	275	+
Neiva, Surabastos	250	260	255	=
Pamplona (Norte de Santander)	250	256	252	+
Pasto, El Potrerillo	253	267	260	+
Popayán, Plaza de mercado del barrio Bolívar	253	257	254	=
Sincelejo, Nuevo Mercado	267	270	268	+
Tuluá (Valle del Cauca)	250	257	254	+
Valledupar, Mercado Nuevo	267	267	267	-
Villavicencio, CAV	245	253	249	-
Huevo rojo AA				
Armenia, Mercar	280	280	280	=
Barranquilla, Barranquillita	235	240	238	=
Barranquilla, Granabastos	275	275	275	=
Bogotá, D. C., Corabastos	280	280	280	+
Bogotá, D. C., Paloquemao	280	280	280	=
Bogotá, D. C., Plaza Las Flores	287	300	294	+
Bucaramanga, Centroabastos	250	250	250	+
Cali, Galería Alameda	250	283	267	=
Cali, La Floresta	267	280	273	=
Cali, Santa Helena	290	307	299	=
Cali, Siloé	257	267	261	-
Cartagena, Bazurto	230	233	232	-
Cartago (Valle del Cauca)	260	267	264	+
Cúcuta, Cenabastos	278	280	279	-
Ibagué, Plaza La 21	283	300	293	+
Medellín, Central Mayorista de Antioquia	280	280	280	=
Medellín, Plaza Minorista José María Villa	275	290	284	+
Montería, Mercado del Sur	283	300	296	=
Neiva, Surabastos	280	280	280	=
Palmira (Valle del Cauca)	300	317	306	-
Pamplona (Norte de Santander)	267	272	270	+
Pasto, El Potrerillo	267	277	271	+
Popayán, Plaza de mercado del barrio Bolívar	283	290	287	=
Sincelejo, Nuevo Mercado	280	280	280	=
Tuluá (Valle del Cauca)	260	263	261	-
Valledupar, Mercado Nuevo	273	273	273	-
Villavicencio, CAV	255	270	264	-
Huevo rojo B				
Armenia, Mercar	270	270	270	=
Barranquilla, Barranquillita	200	210	205	-
Barranquilla, Granabastos	255	255	255	=
Bogotá, D. C., Corabastos	240	240	240	-

Cuadro 6. Mercados mayoristas. Precios de venta de huevos y lácteos (continuación)
2018 (15 al 21 de septiembre)

Productos y mercados	Pesos por kilogramo			
	Mínimo	Máximo	Medio	Tendencia
Huevo rojo B (continuación)				
Bogotá, D. C., Paloquemao	250	250	250	+
Bogotá, D. C., Plaza Las Flores	250	260	255	+
Bucaramanga, Centroabastos	235	235	235	+
Cúcuta, Cenabastos	260	261	261	+
Ibagué, Plaza La 21	250	263	258	+
Medellín, Central Mayorista de Antioquia	255	260	257	=
Medellín, Plaza Minorista José María Villa	250	260	255	+
Montería, Mercado del Sur	267	267	267	n.d.
Neiva, Surabastos	240	240	240	=
Sincelejo, Nuevo Mercado	260	260	260	=
Villavicencio, CAV	226	240	234	-
Huevo rojo extra				
Armenia, Mercar	320	330	327	-
Bogotá, D. C., Corabastos	320	320	320	+
Bogotá, D. C., Paloquemao	300	320	310	+
Bogotá, D. C., Plaza Las Flores	237	352	329	-
Cali, Galería Alameda	290	307	299	=
Cali, La Floresta	297	307	301	=
Cali, Siloé	290	307	299	=
Cúcuta, Cenabastos	283	290	287	-
Ibagué, Plaza La 21	317	333	325	+
Medellín, Central Mayorista de Antioquia	320	330	323	=
Medellín, Plaza Minorista José María Villa	310	333	317	+
Neiva, Surabastos	320	320	320	+
Palmira (Valle del Cauca)	333	350	342	+
Pasto, El Potrerillo	283	300	291	=
Villavicencio, CAV	280	283	282	-
Leche en polvo				
Armenia, Mercar	18.750	23.889	20.977	+
Bogotá, D. C., Corabastos	23.264	23.611	23.438	-
Bucaramanga, Centroabastos	22.569	24.167	23.623	=
Bucaramanga, Mercados del centro	23.889	24.306	24.097	-
Buenaventura (Valle del Cauca)	19.325	23.882	21.520	-
Cali, La Floresta	19.123	21.354	20.239	=
Cali, Santa Helena	19.211	21.962	20.587	=
Cali, Siloé	19.792	24.123	21.341	+
Cartago (Valle del Cauca)	18.395	23.333	20.924	-
Medellín, Central Mayorista de Antioquia	15.833	16.000	15.927	=
Palmira (Valle del Cauca)	19.342	22.778	21.072	+
Pamplona (Norte de Santander)	11.250	11.667	11.528	=
Pasto, El Potrerillo	18.860	19.298	19.079	=
Pereira, Mercasa	23.639	23.639	23.639	=

Productos y mercados	Pesos por kilogramo			
	Mínimo	Máximo	Medio	Tendencia
Leche en polvo (continuación)				
Popayán, Plaza de mercado del barrio Bolívar	19.561	21.701	20.606	=
Tuluá (Valle del Cauca)	19.289	23.924	21.487	=
Villavicencio, CAV	24.132	24.549	24.329	=
Queso campesino				
Armenia, Mercar	11.000	11.200	11.067	-
Bogotá, D. C., Corabastos	7.800	8.000	7.933	+
Bogotá, D. C., Paloquemao	9.000	9.000	9.000	=
Bogotá, D. C., Plaza España	7.800	8.000	7.933	-
Bogotá, D. C., Plaza Las Flores	7.200	7.400	7.267	+
Bucaramanga, Mercados del centro	9.000	9.000	9.000	=
Cali, Galería Alameda	10.000	10.000	10.000	=
Cali, La Floresta	10.000	10.000	10.000	=
Cali, Santa Helena	9.600	9.800	9.725	=
Cali, Siloé	10.000	10.000	10.000	=
Cúcuta, Cenabastos	9.500	9.500	9.500	-
Florencia (Caquetá)	8.680	8.800	8.740	-
Ibagué, Plaza La 21	7.600	9.000	8.333	=
Manizales, Centro Galerías	8.000	8.000	8.000	=
Medellín, Central Mayorista de Antioquia	12.200	12.300	12.267	=
Montería, Mercado del Sur	9.000	9.000	9.000	=
Palmira (Valle del Cauca)	10.000	10.000	10.000	=
Pereira, La 41	10.000	10.000	10.000	=
Tuluá (Valle del Cauca)	9.200	9.400	9.267	=
Villavicencio, CAV	9.000	9.000	9.000	+
Queso Caquetá				
Cali, Galería Alameda	11.000	11.000	11.000	=
Cali, La Floresta	10.000	10.200	10.067	-
Cali, Santa Helena	10.800	11.000	10.900	=
Cali, Siloé	9.800	10.000	9.933	+
Palmira (Valle del Cauca)	10.000	11.000	10.500	-
Popayán, Plaza de mercado del barrio Bolívar	8.100	8.400	8.233	=
Tuluá (Valle del Cauca)	10.200	10.400	10.267	+
Queso costeño				
Armenia, Mercar	9.920	10.000	9.973	-
Barranquilla, Barranquillita	8.900	9.000	8.975	-
Barranquilla, Granabastos	8.600	9.000	8.775	-
Bogotá, D. C., Corabastos	10.300	11.000	10.567	-
Bogotá, D. C., Paloquemao	12.000	12.000	12.000	+
Bogotá, D. C., Plaza España	10.500	11.000	10.833	+
Bogotá, D. C., Plaza Las Flores	11.600	12.000	11.867	+
Bucaramanga, Mercados del centro	10.000	11.000	10.667	=
Buenaventura (Valle del Cauca)	14.000	14.000	14.000	=
Cali, Galería Alameda	11.000	11.000	11.000	=
Cali, La Floresta	10.000	10.200	10.067	-

Cuadro 6. Mercados mayoristas. Precios de venta de huevos y lácteos (conclusión)
2018 (15 al 21 de septiembre)

Productos y mercados	Pesos por kilogramo				Tendencia
	Mínimo	Máximo	Medio		
Queso costeño (continuación)					
Cali, Santa Helena	10.800	11.000	10.900		=
Cali, Siloé	9.800	10.000	9.933		+
Cartagena, Bazurto	11.500	11.800	11.600		=
Cartago (Valle del Cauca)	9.200	9.600	9.400		-
Cúcuta, Cenabastos	11.000	11.000	11.000		-
Manizales, Centro Galerías	9.500	9.500	9.500		=
Medellín, Central Mayorista de Antioquia	9.000	9.000	9.000		=
Medellín, Plaza Minorista José María Villa	9.300	10.500	9.950		-
Montería, Mercado del Sur	11.000	11.000	11.000		=
Palmira (Valle del Cauca)	10.000	11.000	10.500		-
Pereira, La 41	11.000	11.000	11.000		=
Santa Marta (Magdalena)	8.000	8.300	8.100		+
Sincelejo, Nuevo Mercado	8.000	8.000	8.000		-
Valledupar, Mercado Nuevo	8.500	9.000	8.833		-
Villavicencio, CAV	10.000	11.000	10.500		+
Queso cuajada					
Armenia, Mercar	8.000	8.000	8.000		+
Bogotá, D. C., Corabastos	8.000	9.000	8.667		-
Bogotá, D. C., Paloquemao	9.000	9.000	9.000		=
Bogotá, D. C., Plaza Las Flores	8.000	9.000	8.233		+
Bucaramanga, Mercados del centro	9.000	9.000	9.000		=
Buenaventura (Valle del Cauca)	8.000	9.000	8.500		=
Cali, Galería Alameda	6.800	7.000	6.867		=
Cali, La Floresta	6.800	7.000	6.867		=
Cali, Santa Helena	6.600	6.800	6.725		=
Cali, Siloé	6.600	7.000	6.800		=
Cartago (Valle del Cauca)	7.400	7.600	7.450		=
Cúcuta, Cenabastos	8.500	9.000	8.750		=
Medellín, Central Mayorista de Antioquia	9.300	9.400	9.333		=
TENDENCIAS					
---	-		+		+++
Variación mayor al -20 %	Variación entre 0 % y -10 %		Variación entre 0 % y 10 %		Variación mayor al 20 %
--	=		++		n. d.
Variación entre -10 % y -20 %	Variación igual a 0 %		Variación entre 10 % y 20 %		No determinado

Productos y mercados	Pesos por kilogramo				Tendencia
	Mínimo	Máximo	Medio		
Queso cuajada (continuación)					
Medellín, Plaza Minorista José María Villa	8.000	8.000	8.000		=
Palmira (Valle del Cauca)	7.500	8.000	7.875		-
Pereira, La 41	9.000	9.000	9.000		=
Popayán, Plaza de mercado del barrio Bolívar	8.000	8.400	8.133		=
Tuluá (Valle del Cauca)	7.000	7.000	7.000		=
Villavicencio, CAV	9.000	10.000	9.650		-
Queso doble crema					
Armenia, Mercar	11.500	12.000	11.667		=
Bogotá, D. C., Corabastos	9.200	9.600	9.333		-
Bogotá, D. C., Paloquemao	8.800	9.600	9.067		=
Bogotá, D. C., Plaza España	8.800	9.200	9.067		-
Bogotá, D. C., Plaza Las Flores	10.000	10.400	10.067		+
Bucaramanga, Mercados del centro	10.000	10.000	10.000		=
Buenaventura (Valle del Cauca)	10.000	10.000	10.000		=
Cali, Galería Alameda	11.000	12.000	11.667		=
Cali, La Floresta	10.000	10.000	10.000		=
Cali, Santa Helena	10.000	10.000	10.000		=
Cali, Siloé	10.000	10.000	10.000		=
Cúcuta, Cenabastos	9.500	9.500	9.500		-
Florencia (Caquetá)	9.800	10.000	9.900		-
Ibagué, Plaza La 21	10.400	12.000	11.100		+
Medellín, Central Mayorista de Antioquia	9.200	9.600	9.333		=
Palmira (Valle del Cauca)	10.000	10.000	10.000		=
Popayán, Plaza de mercado del barrio Bolívar	9.800	10.000	9.933		=
Tuluá (Valle del Cauca)	10.800	11.400	11.000		=
Villavicencio, CAV	10.400	10.400	10.400		=

Cuadro 7. Mercados mayoristas. Precios de venta de carnes 2018 (15 al 21 de septiembre)

Productos y mercados	Pesos por kilogramo			
	Mínimo	Máximo	Medio	Tendencia
Alas de pollo con costillar				
Armenia, Mercar	5.200	5.400	5.333	+
Barranquilla, Barranquillita	3.800	4.000	3.875	-
Barranquilla, Granabastos	4.100	4.100	4.100	+
Bogotá, D. C., Frigorífico Ble Ltda.	4.800	5.200	4.983	-
Bogotá, D. C., Frigorífico Guadalupe	3.300	3.700	3.517	-
Bogotá, D. C., Plaza Las Flores	3.300	3.600	3.417	-
Cali, Galería Alameda	3.980	4.400	4.193	=
Cali, Santa Helena	4.400	4.600	4.500	=
Cartagena, Bazaruto	4.200	4.300	4.250	=
Florencia (Caquetá)	4.800	5.000	4.900	-
Ibagué, Plaza La 21	4.600	4.800	4.667	+
Neiva, Surabastos	4.000	4.400	4.267	+
Palmira (Valle del Cauca)	5.000	5.200	5.050	+
Santa Marta (Magdalena)	3.800	4.100	3.967	=
Sincelejo, Nuevo Mercado	4.000	4.000	4.000	=
Tuluá (Valle del Cauca)	4.900	5.000	4.967	=
Valledupar, Mercado Nuevo	4.000	4.200	4.067	+
Villavicencio, CAV	4.000	4.400	4.250	-

Alas de pollo sin costillar				
Arauca (Arauca)	5.500	5.700	5.633	=
Armenia, Mercar	5.600	6.000	5.800	-
Bogotá, D. C., Corabastos	5.000	5.500	5.167	-
Bogotá, D. C., Frigorífico Ble Ltda.	6.200	6.800	6.467	-
Bogotá, D. C., Frigorífico Guadalupe	6.200	6.500	6.317	=
Bogotá, D. C., Paloquemao	6.400	7.000	6.667	=
Bogotá, D. C., Plaza Las Flores	5.600	6.000	5.767	+
Bucaramanga, Frigoríficos	6.200	6.600	6.417	=
Cúcuta, Cenabastos	4.915	4.915	4.915	-
Medellín, Central Mayorista de Antioquia	6.900	7.450	7.083	=
Medellín, Plaza Minorista José María Villa	4.800	5.400	5.125	-

Carne de cerdo, brazo con hueso				
Barranquilla, Barranquillita	9.000	9.300	9.175	+
Bogotá, D. C., Frigorífico Ble Ltda.	9.800	10.000	9.967	+
Bogotá, D. C., Frigorífico Guadalupe	8.200	8.500	8.400	+
Bogotá, D. C., Paloquemao	9.000	9.000	9.000	+
Bogotá, D. C., Plaza Las Flores	8.400	9.000	8.617	+
Cartagena, Bazaruto	9.500	9.600	9.550	=
Cúcuta, Cenabastos	10.000	10.000	10.000	+
Malambo (Atlántico), Carnes y carnes	9.800	9.800	9.800	-
Montería, Mercado del Sur	10.000	10.000	10.000	=
Sincelejo, Nuevo Mercado	8.000	9.000	8.250	=
Valledupar, Mercado Nuevo	12.000	12.000	12.000	=

Productos y mercados	Pesos por kilogramo			
	Mínimo	Máximo	Medio	Tendencia
Carne de cerdo, brazo sin hueso				
Barranquilla, Barranquillita	11.000	11.200	11.125	+
Bogotá, D. C., Frigorífico Ble Ltda.	10.500	11.000	10.883	+
Bogotá, D. C., Frigorífico Guadalupe	9.000	9.200	9.033	-
Bogotá, D. C., Paloquemao	9.600	10.000	9.867	+
Bogotá, D. C., Plaza Las Flores	8.500	9.500	9.250	=
Buenaventura (Valle del Cauca)	15.000	15.000	15.000	=
Cali, Santa Helena	12.200	12.600	12.375	=
Cartagena, Bazaruto	12.500	12.700	12.600	=
Ibagué, Plaza La 21	9.800	10.000	9.950	=
Medellín, Central Mayorista de Antioquia	11.100	11.500	11.367	-
Montería, Mercado del Sur	12.000	12.000	12.000	=
Palmira (Valle del Cauca)	10.000	11.000	10.625	=
Pasto, El Potrerillo	14.000	14.000	14.000	=
Pereira, La 41	12.000	12.000	12.000	-
Popayán, Plaza de mercado del barrio Bolívar	13.000	13.000	13.000	=
Sincelejo, Nuevo Mercado	11.000	12.000	11.500	=
Tuluá (Valle del Cauca)	10.000	11.000	10.667	=
Valledupar, Mercado Nuevo	13.000	13.000	13.000	=
Villavicencio, CAV	10.000	11.000	10.750	=

Carne de cerdo, cabeza de lomo				
Bogotá, D. C., Frigorífico Ble Ltda.	10.800	11.000	10.967	-
Bogotá, D. C., Frigorífico Guadalupe	9.000	9.800	9.433	+
Bogotá, D. C., Paloquemao	10.400	11.000	10.800	+
Bogotá, D. C., Plaza Las Flores	9.400	10.000	9.800	=
Cúcuta, Cenabastos	11.000	12.000	11.500	+
Cúcuta, La Nueva Sexta	10.000	11.500	10.833	-
Ibagué, Plaza La 21	9.000	10.000	9.750	=
Villavicencio, CAV	11.000	11.000	11.000	+

Carne de cerdo, costilla				
Barranquilla, Barranquillita	9.400	9.500	9.425	-
Bogotá, D. C., Frigorífico Ble Ltda.	11.500	12.000	11.917	+
Bogotá, D. C., Frigorífico Guadalupe	9.500	9.800	9.600	-
Bogotá, D. C., Paloquemao	11.000	11.000	11.000	+
Bogotá, D. C., Plaza Las Flores	10.000	11.000	10.467	-
Buenaventura (Valle del Cauca)	13.000	14.000	13.533	=
Cali, Santa Helena	9.200	9.500	9.350	=
Cartagena, Bazaruto	9.500	9.600	9.550	=
Cúcuta, Cenabastos	11.000	12.000	11.500	=
Cúcuta, La Nueva Sexta	10.000	12.000	11.000	=
Florencia (Caquetá)	14.000	14.000	14.000	=
Ibagué, Plaza La 21	11.000	11.600	11.250	=
Malambo (Atlántico), Carnes y carnes	11.000	11.000	11.000	-
Manizales, Centro Galerías	10.000	11.000	10.667	=

Cuadro 7. Mercados mayoristas. Precios de venta de carnes (continuación)
2018 (15 al 21 de septiembre)

Productos y mercados	Pesos por kilogramo				Tendencia	Productos y mercados	Pesos por kilogramo				Tendencia
	Mínimo	Máximo	Medio				Mínimo	Máximo	Medio		
Carne de cerdo, costilla (continuación)						Carne de cerdo, lomo con hueso (continuación)					
Medellín, Central Mayorista de Antioquia	14.000	14.300	14.167		-	Malambo (Atlántico), Carnes y carnes	10.400	10.400	10.400		-
Medellín, Plaza Minorista José María Villa	12.000	13.650	12.913		-	Montería, Mercado del Sur	10.000	10.000	10.000		=
Montería, Mercado del Sur	10.000	10.000	10.000		=	Sincelejo, Nuevo Mercado	8.000	9.000	8.250		=
Palmira (Valle del Cauca)	9.500	10.000	9.875		-	Valledupar, Mercado Nuevo	10.000	10.000	10.000		=
Pasto, El Potrerillo	12.000	13.000	12.333		-	Carne de cerdo, lomo sin hueso					
Pereira, La 41	13.000	13.000	13.000		=	Barranquilla, Barranquillita	11.800	12.000	11.950		=
Popayán, Plaza de mercado del barrio Bolívar	8.800	8.800	8.800		-	Bogotá, D. C., Frigorífico Ble Ltda.	13.000	14.000	13.750		+
Tuluá (Valle del Cauca)	10.500	11.500	11.000		=	Bogotá, D. C., Frigorífico Guadalupe	12.500	13.200	12.750		-
Tunja, Complejo de Servicios del Sur	11.000	12.000	11.667		+	Bogotá, D. C., Paloquemao	12.400	13.000	12.800		+
Valledupar, Mercado Nuevo	12.000	13.000	12.667		=	Bogotá, D. C., Plaza Las Flores	12.000	13.000	12.333		-
Villavicencio, CAV	11.000	11.000	11.000		+	Buenaventura (Valle del Cauca)	16.000	16.000	16.000		=
Carne de cerdo en canal						Cali, Santa Helena	14.200	14.500	14.350		=
Bogotá, D. C., Frigorífico Guadalupe	6.560	6.720	6.627		+	Cartagena, Bazurto	12.500	12.600	12.550		-
Ibagué, Plaza La 21	6.800	7.096	6.984		=	Cúcuta, Cenabastos	13.000	13.000	13.000		+
Malambo (Atlántico), Carnes y carnes	7.600	7.600	7.600		-	Cúcuta, La Nueva Sexta	12.000	14.000	12.667		+
Pereira, La 41	6.800	6.800	6.800		=	Florencia (Caquetá)	14.000	14.000	14.000		=
Popayán, Plaza de mercado del barrio Bolívar	6.800	7.000	6.867		-	Ibagué, Plaza La 21	11.800	12.800	12.250		=
Carne de cerdo, espinazo						Malambo (Atlántico), Carnes y carnes	13.200	13.200	13.200		=
Buenaventura (Valle del Cauca)	9.000	10.000	9.667		=	Manizales, Centro Galerías	12.000	13.000	12.667		=
Cali, Santa Helena	6.100	6.400	6.250		=	Medellín, Central Mayorista de Antioquia	14.000	15.500	14.700		-
Cúcuta, Cenabastos	4.000	4.000	4.000		=	Medellín, Plaza Minorista José María Villa	13.200	16.240	14.610		-
Ibagué, Plaza La 21	3.000	4.000	3.750		=	Montería, Mercado del Sur	13.000	13.000	13.000		=
Manizales, Centro Galerías	6.000	7.000	6.667		=	Neiva, Surabastos	11.000	11.600	11.200		-
Medellín, Central Mayorista de Antioquia	4.800	6.500	5.767		=	Palmira (Valle del Cauca)	13.500	14.500	13.875		+
Medellín, Plaza Minorista José María Villa	5.600	6.200	5.970		=	Pasto, El Potrerillo	14.000	15.000	14.667		=
Montería, Mercado del Sur	10.000	10.000	10.000		=	Pereira, La 41	15.000	15.000	15.000		=
Neiva, Surabastos	4.000	4.000	4.000		=	Popayán, Plaza de mercado del barrio Bolívar	15.600	16.000	15.733		-
Palmira (Valle del Cauca)	6.500	7.000	6.750		=	Sincelejo, Nuevo Mercado	12.000	13.000	12.500		=
Pasto, El Potrerillo	6.000	6.000	6.000		=	Tuluá (Valle del Cauca)	14.200	15.000	14.567		=
Pereira, La 41	8.000	8.000	8.000		=	Tunja, Complejo de Servicios del Sur	12.000	12.000	12.000		+
Popayán, Plaza de mercado del barrio Bolívar	6.400	6.600	6.533		-	Valledupar, Mercado Nuevo	16.000	16.000	16.000		=
Tuluá (Valle del Cauca)	6.000	7.000	6.333		=	Carne de cerdo, pernil con hueso					
Tunja, Complejo de Servicios del Sur	8.000	8.500	8.167		-	Barranquilla, Barranquillita	9.500	9.600	9.575		=
Carne de cerdo, lomo con hueso						Bogotá, D. C., Frigorífico Ble Ltda.	10.000	10.500	10.183		+
Barranquilla, Barranquillita	9.900	10.000	9.975		=	Bogotá, D. C., Frigorífico Guadalupe	8.400	9.000	8.617		-
Cartagena, Bazurto	9.500	9.600	9.550		=	Bogotá, D. C., Plaza Las Flores	9.000	10.000	9.417		+
Cúcuta, Cenabastos	12.000	12.000	12.000		=	Cartagena, Bazurto	9.500	9.600	9.550		=
Cúcuta, La Nueva Sexta	11.000	12.000	11.333		+	Cúcuta, Cenabastos	10.000	10.000	10.000		+
						Cúcuta, La Nueva Sexta	9.000	10.500	9.833		=
						Ibagué, Plaza La 21	10.000	11.000	10.250		=
						Montería, Mercado del Sur	10.000	10.000	10.000		=

Cuadro 7. Mercados mayoristas. Precios de venta de carnes (continuación)
2018 (15 al 21 de septiembre)

Productos y mercados	Pesos por kilogramo			
	Mínimo	Máximo	Medio	Tendencia
Carne de cerdo, pernil con hueso (continuación)				
Sincelejo, Nuevo Mercado	9.000	9.000	9.000	=
Valledupar, Mercado Nuevo	12.000	12.000	12.000	=
Villavicencio, CAV	10.600	11.000	10.900	+
Carne de cerdo, pernil sin hueso				
Bogotá, D. C., Frigorífico Ble Ltda.	10.600	11.000	10.833	-
Bogotá, D. C., Frigorífico Guadalupe	9.200	9.800	9.433	-
Bogotá, D. C., Plaza Las Flores	9.500	10.200	9.867	-
Buenaventura (Valle del Cauca)	15.000	15.000	15.000	=
Cali, Santa Helena	12.300	12.600	12.450	=
Cartagena, Bazaruto	12.500	12.600	12.550	-
Cúcuta, Cenabastos	11.000	12.000	11.500	+
Cúcuta, La Nueva Sexta	10.500	11.500	11.000	+
Ibagué, Plaza La 21	10.600	11.400	11.000	=
Malambo (Atlántico), Carnes y carnes	13.500	13.500	13.500	=
Manizales, Centro Galerías	10.000	12.000	11.333	=
Medellín, Central Mayorista de Antioquia	12.200	13.500	12.800	-
Medellín, Plaza Minorista José María Villa	10.900	14.275	12.144	-
Montería, Mercado del Sur	13.000	13.000	13.000	=
Palmira (Valle del Cauca)	11.500	12.500	11.875	+
Pasto, El Potrerillo	15.000	15.000	15.000	=
Pereira, La 41	13.000	13.000	13.000	=
Popayán, Plaza de mercado del barrio Bolívar	13.000	13.000	13.000	=
Sincelejo, Nuevo Mercado	12.000	12.000	12.000	=
Tuluá (Valle del Cauca)	13.000	13.000	13.000	=
Tunja, Complejo de Servicios del Sur	11.000	12.000	11.667	-
Villavicencio, CAV	11.000	12.000	11.750	-

Carne de cerdo, tocineta plancha

Manizales, Centro Galerías	10.000	12.000	11.333	=
----------------------------	--------	--------	--------	---

Carne de cerdo, tocino barriga

Bogotá, D. C., Frigorífico Ble Ltda.	9.600	10.200	9.933	=
Bogotá, D. C., Frigorífico Guadalupe	9.000	9.500	9.083	-
Bogotá, D. C., Plaza Las Flores	9.000	9.800	9.400	-
Florencia (Caquetá)	10.000	10.000	10.000	=
Ibagué, Plaza La 21	7.000	7.000	7.000	=
Medellín, Central Mayorista de Antioquia	13.300	14.200	13.833	-
Medellín, Plaza Minorista José María Villa	11.000	13.532	12.283	+
Neiva, Surabastos	6.000	6.000	6.000	+
Palmira (Valle del Cauca)	10.000	10.000	10.000	=
Pasto, El Potrerillo	6.000	6.000	6.000	=

Productos y mercados	Pesos por kilogramo			
	Mínimo	Máximo	Medio	Tendencia
Carne de cerdo, tocino barriga (continuación)				
Pereira, La 41	11.000	12.000	11.500	=
Popayán, Plaza de mercado del barrio Bolívar	5.800	6.000	5.867	=
Tunja, Complejo de Servicios del Sur	7.000	8.000	7.667	+

Carne de cerdo, tocino papada

Bogotá, D. C., Frigorífico Ble Ltda.	6.800	7.500	7.217	+
Bogotá, D. C., Frigorífico Guadalupe	5.800	6.200	6.000	+
Bogotá, D. C., Plaza Las Flores	7.000	8.000	7.500	=
Buenaventura (Valle del Cauca)	8.000	8.000	8.000	=
Cali, Santa Helena	6.300	6.600	6.450	=
Cúcuta, Cenabastos	7.000	8.000	7.500	=
Cúcuta, La Nueva Sexta	7.500	8.000	7.833	+
Ibagué, Plaza La 21	6.000	7.000	6.650	=
Manizales, Centro Galerías	8.000	9.000	8.333	=
Medellín, Central Mayorista de Antioquia	7.200	9.000	8.067	-
Medellín, Plaza Minorista José María Villa	7.400	12.611	8.953	-
Pereira, La 41	8.000	9.000	8.500	=
Tuluá (Valle del Cauca)	8.000	8.200	8.067	=

Carne de res, bola de brazo

Barranquilla, Barranquillita	14.400	15.000	14.600	+
Barranquilla, Granabastos	16.000	16.400	16.100	=
Bogotá, D. C., Paloquehao	14.000	15.000	14.667	=
Bucaramanga, Frigoríficos	16.700	18.450	17.575	=
Buenaventura (Valle del Cauca)	16.000	16.600	16.200	=
Cali, Santa Helena	15.000	15.400	15.225	=
Cartagena, Bazaruto	14.500	14.800	14.575	=
Cúcuta, Cenabastos	12.500	13.000	12.833	+
Cúcuta, La Nueva Sexta	12.000	14.000	13.000	+
Ibagué, Plaza La 21	14.000	16.000	14.700	=
Malambo (Atlántico), Carnes y carnes	15.000	15.000	15.000	-
Manizales, Centro Galerías	14.000	16.000	14.667	=
Medellín, Central Mayorista de Antioquia	18.200	19.000	18.567	=
Montería, Frigosinú	12.000	12.000	12.000	=
Montería, Mercado del Sur	14.000	14.000	14.000	=
Palmira (Valle del Cauca)	16.200	17.000	16.475	+
Pasto, El Potrerillo	15.000	15.000	15.000	=
Pereira, La 41	14.000	16.000	15.000	-
Popayán, Plaza de mercado del barrio Bolívar	15.800	16.000	15.867	-
Sincelejo, Nuevo Mercado	15.000	15.000	15.000	=
Tuluá (Valle del Cauca)	16.500	17.000	16.733	=
Valledupar, Mercado Nuevo	15.000	16.000	15.333	=

Cuadro 7. Mercados mayoristas. Precios de venta de carnes (continuación)
2018 (15 al 21 de septiembre)

Productos y mercados	Pesos por kilogramo			
	Mínimo	Máximo	Medio	Tendencia
Carne de res, bola de pierna				
Barranquilla, Barranquillita	14.500	14.600	14.525	+
Barranquilla, Granabastos	16.000	16.400	16.100	=
Bogotá, D. C., Frigorífico Ble Ltda.	14.000	14.400	14.067	+
Bogotá, D. C., Frigorífico Guadalupe	14.000	14.500	14.217	+
Bogotá, D. C., Paloquemao	15.000	15.000	15.000	+
Bucaramanga, Frigoríficos	18.200	19.300	18.750	=
Buenaventura (Valle del Cauca)	15.000	16.000	15.333	=
Cali, Santa Helena	15.200	15.500	15.350	-
Cartagena, Bazurto	14.500	14.800	14.575	=
Cúcuta, Cenabastos	12.500	13.000	12.833	+
Cúcuta, La Nueva Sexta	13.000	14.000	13.667	+
Florencia (Caquetá)	15.000	15.000	15.000	=
Ibagué, Plaza La 21	14.000	15.900	14.575	=
Malambo (Atlántico), Carnes y carnes	17.800	17.800	17.800	+
Manizales, Centro Galerías	16.000	16.000	16.000	=
Medellín, Central Mayorista de Antioquia	18.200	19.000	18.567	=
Medellín, Plaza Minorista José María Villa	16.500	19.550	17.963	-
Montería, Mercado del Sur	15.000	15.000	15.000	=
Neiva, Surabastos	13.600	14.000	13.867	-
Palmira (Valle del Cauca)	16.200	17.000	16.550	+
Pasto, El Potrerillo	15.000	15.000	15.000	=
Pereira, La 41	16.000	16.000	16.000	=
Popayán, Plaza de mercado del barrio Bolívar	15.800	16.000	15.867	-
Sincelejo, Nuevo Mercado	15.000	15.000	15.000	=
Tuluá (Valle del Cauca)	16.500	17.000	16.733	=
Valledupar, Mercado Nuevo	15.000	16.000	15.333	=
Villavicencio, CAV	15.000	15.000	15.000	=
Carne de res, bota				
Barranquilla, Barranquillita	14.000	14.300	14.150	+
Barranquilla, Granabastos	15.900	16.000	15.975	=
Bogotá, D. C., Frigorífico Ble Ltda.	14.000	14.400	14.067	+
Bogotá, D. C., Frigorífico Guadalupe	14.000	14.500	14.217	+
Bogotá, D. C., Paloquemao	15.000	15.000	15.000	+
Bucaramanga, Frigoríficos	16.800	17.200	17.000	=
Cartagena, Bazurto	14.500	14.800	14.575	=
Cúcuta, Cenabastos	13.000	13.000	13.000	-
Ibagué, Plaza La 21	14.400	15.900	14.925	=
Malambo (Atlántico), Carnes y carnes	17.800	17.800	17.800	+
Manizales, Centro Galerías	16.000	16.000	16.000	=
Medellín, Central Mayorista de Antioquia	18.200	19.000	18.567	=
Medellín, Plaza Minorista José María Villa	16.500	19.800	17.950	-
Montería, Frigosinú	14.000	14.000	14.000	+
Montería, Mercado del Sur	12.000	12.000	12.000	=
Carne de res, bota (continuación)				
Sincelejo, Nuevo Mercado	15.000	15.000	15.000	=
Valledupar, Mercado Nuevo	15.000	16.000	15.333	=
Villavicencio, CAV	15.000	15.000	15.000	=
Carne de res, cadera				
Barranquilla, Barranquillita	15.400	15.600	15.500	-
Barranquilla, Granabastos	15.800	16.600	16.100	-
Bogotá, D. C., Frigorífico Ble Ltda.	14.000	14.000	14.000	+
Bogotá, D. C., Frigorífico Guadalupe	14.000	14.500	14.217	+
Bogotá, D. C., Paloquemao	15.000	15.000	15.000	+
Bucaramanga, Frigoríficos	19.500	19.600	19.550	=
Buenaventura (Valle del Cauca)	16.000	16.400	16.133	=
Cali, Santa Helena	14.500	14.800	14.600	-
Cartagena, Bazurto	14.500	14.800	14.575	=
Cúcuta, Cenabastos	13.000	13.000	13.000	=
Ibagué, Plaza La 21	14.400	15.900	14.925	+
Malambo (Atlántico), Carnes y carnes	17.800	17.800	17.800	+
Manizales, Centro Galerías	15.000	16.000	15.667	=
Medellín, Central Mayorista de Antioquia	18.200	19.000	18.567	=
Medellín, Plaza Minorista José María Villa	16.500	20.800	18.400	-
Montería, Frigosinú	15.500	15.500	15.500	=
Montería, Mercado del Sur	14.000	14.000	14.000	=
Palmira (Valle del Cauca)	16.000	17.000	16.425	-
Pasto, El Potrerillo	15.000	15.000	15.000	=
Pereira, La 41	16.000	16.000	16.000	=
Popayán, Plaza de mercado del barrio Bolívar	15.000	15.000	15.000	=
Sincelejo, Nuevo Mercado	15.000	15.000	15.000	=
Tuluá (Valle del Cauca)	16.500	17.000	16.733	=
Valledupar, Mercado Nuevo	15.000	16.000	15.333	=
Villavicencio, CAV	15.000	15.000	15.000	=
Carne de res, centro de pierna				
Barranquilla, Barranquillita	11.800	12.000	11.950	=
Barranquilla, Granabastos	14.000	14.400	14.100	=
Bogotá, D. C., Frigorífico Ble Ltda.	14.000	14.000	14.000	+
Bogotá, D. C., Frigorífico Guadalupe	14.000	14.500	14.217	+
Bogotá, D. C., Paloquemao	15.000	15.000	15.000	+
Bucaramanga, Frigoríficos	19.500	19.550	19.525	=
Cartagena, Bazurto	14.500	14.800	14.575	=
Cúcuta, Cenabastos	13.000	13.000	13.000	+
Cúcuta, La Nueva Sexta	13.000	14.000	13.667	=
Ibagué, Plaza La 21	14.400	16.700	15.225	=
Malambo (Atlántico), Carnes y carnes	15.000	15.000	15.000	-
Manizales, Centro Galerías	16.000	18.000	16.667	=

Cuadro 7. Mercados mayoristas. Precios de venta de carnes (continuación)
2018 (15 al 21 de septiembre)

Productos y mercados	Pesos por kilogramo			
	Mínimo	Máximo	Medio	Tendencia
Carne de res, centro de pierna (continuación)				
Medellín, Central Mayorista de Antioquia	18.200	19.000	18.567	=
Medellín, Plaza Minorista José María Villa	16.500	21.400	18.550	-
Montería, Frigosinú	15.500	15.500	15.500	=
Montería, Mercado del Sur	14.000	14.000	14.000	=
Pereira, La 41	16.000	16.000	16.000	=
Sincedejo, Nuevo Mercado	15.000	15.000	15.000	=
Valledupar, Mercado Nuevo	15.000	16.000	15.333	-
Villavicencio, CAV	15.000	15.000	15.000	=
Carne de res, chatas				
Barranquilla, Barranquillita	16.500	16.600	16.525	-
Barranquilla, Granabastos	16.400	16.800	16.525	-
Bogotá, D. C., Frigorífico Ble Ltda.	17.400	18.000	17.650	+
Bogotá, D. C., Frigorífico Guadalupe	17.200	17.600	17.433	+
Bogotá, D. C., Paloquemao	19.000	20.000	19.667	+
Bucaramanga, Frigoríficos	28.000	28.100	28.050	=
Cali, Santa Helena	14.700	14.900	14.825	-
Cartagena, Bazaruto	14.500	14.800	14.575	=
Cúcuta, Cenabastos	15.000	16.000	15.333	-
Cúcuta, La Nueva Sexta	15.000	16.000	15.667	-
Ibagué, Plaza La 21	16.000	19.000	17.250	=
Malambo (Atlántico), Carnes y carnes	20.400	20.400	20.400	+
Medellín, Central Mayorista de Antioquia	24.300	25.700	24.967	+
Medellín, Plaza Minorista José María Villa	21.500	27.000	25.000	+
Montería, Frigosinú	18.000	18.000	18.000	=
Montería, Mercado del Sur	16.000	16.000	16.000	=
Palmira (Valle del Cauca)	18.000	18.000	18.000	+
Pasto, El Potrerillo	14.000	15.000	14.750	=
Pereira, La 41	19.000	19.000	19.000	=
Popayán, Plaza de mercado del barrio Bolívar	16.400	16.500	16.433	-
Sincedejo, Nuevo Mercado	15.000	15.000	15.000	=
Tuluá (Valle del Cauca)	19.000	19.500	19.167	=
Valledupar, Mercado Nuevo	17.000	17.000	17.000	=
Villavicencio, CAV	16.000	17.000	16.250	=
Carne de res, cogote				
Bogotá, D. C., Frigorífico Ble Ltda.	10.800	11.000	10.900	+
Bogotá, D. C., Frigorífico Guadalupe	10.400	10.800	10.533	-
Bogotá, D. C., Paloquemao	11.000	12.000	11.667	=
Bucaramanga, Frigoríficos	14.800	14.950	14.875	=
Ibagué, Plaza La 21	6.900	7.900	7.200	=
Manizales, Centro Galerías	10.000	12.000	10.667	=
Montería, Frigosinú	11.500	11.500	11.500	=
Montería, Mercado del Sur	12.000	12.000	12.000	=

Productos y mercados	Pesos por kilogramo			
	Mínimo	Máximo	Medio	Tendencia
Carne de res, cogote (continuación)				
Pereira, La 41	12.000	12.000	12.000	+
Carne de res, costilla				
Barranquilla, Barranquillita	7.200	7.400	7.300	+
Bogotá, D. C., Frigorífico Ble Ltda.	10.800	11.000	10.967	-
Bogotá, D. C., Frigorífico Guadalupe	10.500	11.000	10.883	+
Bogotá, D. C., Paloquemao	12.400	13.000	12.800	+
Bucaramanga, Frigoríficos	17.200	17.800	17.500	=
Buenaventura (Valle del Cauca)	10.000	10.000	10.000	=
Cali, Santa Helena	7.000	7.400	7.225	=
Cartagena, Bazaruto	6.400	6.500	6.475	=
Cúcuta, Cenabastos	8.500	11.000	9.500	=
Cúcuta, La Nueva Sexta	9.000	9.500	9.167	=
Ibagué, Plaza La 21	7.900	8.400	8.075	=
Malambo (Atlántico), Carnes y carnes	8.500	8.500	8.500	=
Manizales, Centro Galerías	7.000	8.000	7.333	=
Medellín, Central Mayorista de Antioquia	9.000	12.700	10.900	-
Medellín, Plaza Minorista José María Villa	7.500	8.550	8.013	+
Montería, Frigosinú	6.500	6.500	6.500	=
Montería, Mercado del Sur	6.000	6.000	6.000	=
Pasto, El Potrerillo	10.000	11.000	10.750	=
Pereira, La 41	6.000	7.000	6.500	=
Popayán, Plaza de mercado del barrio Bolívar	7.000	7.000	7.000	-
Valledupar, Mercado Nuevo	9.000	9.000	9.000	=
Villavicencio, CAV	9.000	9.000	9.000	=
Carne de res en canal				
Arauca (Arauca)	10.000	12.000	10.667	=
Ibagué, Plaza La 21	8.800	8.960	8.840	=
Malambo (Atlántico), Carnes y carnes	8.800	8.800	8.800	=
Montería, Mercado del Sur	8.000	8.000	8.000	=
Popayán, Plaza de mercado del barrio Bolívar	8.300	8.400	8.367	-
Carne de res, falda				
Barranquilla, Barranquillita	11.300	11.500	11.400	=
Barranquilla, Granabastos	13.000	13.600	13.275	=
Bogotá, D. C., Frigorífico Ble Ltda.	11.000	11.500	11.233	+
Bogotá, D. C., Frigorífico Guadalupe	11.500	11.500	11.500	=
Bogotá, D. C., Paloquemao	13.600	14.000	13.867	+
Buenaventura (Valle del Cauca)	13.000	14.000	13.533	=
Cali, Santa Helena	7.500	7.800	7.650	=
Cartagena, Bazaruto	11.500	11.800	11.575	=
Cúcuta, Cenabastos	11.500	12.000	11.667	+
Cúcuta, La Nueva Sexta	12.000	12.000	12.000	=

Cuadro 7. Mercados mayoristas. Precios de venta de carnes (continuación)
2018 (15 al 21 de septiembre)

Productos y mercados	Pesos por kilogramo			
	Mínimo	Máximo	Medio	Tendencia
Carne de res, falda (continuación)				
Ibagué, Plaza La 21	12.000	13.900	12.725	=
Malambo (Atlántico), Carnes y carnes	14.000	14.000	14.000	-
Manizales, Centro Galerías	9.000	11.000	9.667	=
Medellín, Central Mayorista de Antioquia	16.800	18.000	17.400	+
Medellín, Plaza Minorista José María Villa	16.500	17.200	16.813	=
Montería, Frigosinú	11.500	11.500	11.500	=
Montería, Mercado del Sur	8.000	8.000	8.000	=
Palmira (Valle del Cauca)	9.000	10.000	9.625	-
Pasto, El Potrerillo	12.000	13.000	12.250	-
Pereira, La 41	11.000	12.000	11.500	=
Popayán, Plaza de mercado del barrio Bolívar	9.000	9.000	9.000	=
Tuluá (Valle del Cauca)	9.000	10.000	9.333	=
Carne de res, lomo de brazo				
Bogotá, D. C., Paloquemao	14.000	14.400	14.133	-
Cúcuta, Cenabastos	12.500	13.000	12.833	+
Cúcuta, La Nueva Sexta	12.000	12.000	12.000	=
Montería, Frigosinú	12.000	12.000	12.000	=
Montería, Mercado del Sur	14.000	14.000	14.000	=
Pasto, El Potrerillo	14.000	15.000	14.250	-
Pereira, La 41	14.000	15.000	14.500	=
Popayán, Plaza de mercado del barrio Bolívar	15.800	16.000	15.867	-
Sincelejo, Nuevo Mercado	11.000	11.000	11.000	=
Valledupar, Mercado Nuevo	15.000	16.000	15.333	=
Carne de res, lomo fino				
Barranquilla, Barranquillita	21.500	22.000	21.725	+
Barranquilla, Granabastos	19.500	20.000	19.875	-
Bogotá, D. C., Frigorífico Ble Ltda.	22.000	23.000	22.500	-
Bogotá, D. C., Frigorífico Guadalupe	22.000	23.000	22.750	+
Bogotá, D. C., Paloquemao	23.600	24.000	23.867	+
Bucaramanga, Frigoríficos	39.000	40.600	39.800	=
Buenaventura (Valle del Cauca)	20.000	21.000	20.333	=
Cartagena, Bazurto	20.000	21.000	20.250	=
Cúcuta, Cenabastos	15.000	16.000	15.333	-
Cúcuta, La Nueva Sexta	15.000	16.000	15.667	-
Ibagué, Plaza La 21	20.000	23.000	21.500	=
Malambo (Atlántico), Carnes y carnes	24.000	24.000	24.000	+
Manizales, Centro Galerías	16.000	18.000	16.667	=
Medellín, Central Mayorista de Antioquia	33.500	36.200	34.567	+
Medellín, Plaza Minorista José María Villa	29.500	37.900	32.725	+
Montería, Frigosinú	27.500	27.500	27.500	-
Carne de res, lomo fino (continuación)				
Montería, Mercado del Sur	21.000	21.000	21.000	=
Palmira (Valle del Cauca)	18.500	20.000	19.000	+
Pasto, El Potrerillo	16.000	16.000	16.000	=
Pereira, La 41	19.000	19.000	19.000	=
Popayán, Plaza de mercado del barrio Bolívar	18.000	18.600	18.200	-
Sincelejo, Nuevo Mercado	16.000	16.000	16.000	=
Tuluá (Valle del Cauca)	27.000	28.000	27.500	=
Valledupar, Mercado Nuevo	18.000	19.000	18.333	=
Villavicencio, CAV	19.000	20.000	19.250	=
Carne de res molida, murillo				
Bogotá, D. C., Frigorífico Ble Ltda.	10.000	10.200	10.033	+
Bogotá, D. C., Frigorífico Guadalupe	9.800	10.000	9.967	-
Bogotá, D. C., Paloquemao	11.000	12.000	11.667	=
Bucaramanga, Frigoríficos	13.400	13.400	13.400	=
Cúcuta, Cenabastos	11.000	11.500	11.333	+
Cúcuta, La Nueva Sexta	10.000	12.000	11.333	+
Florencia (Caquetá)	10.000	10.000	10.000	=
Ibagué, Plaza La 21	10.000	11.000	10.350	=
Neiva, Surabastos	9.000	10.000	9.533	=
Villavicencio, CAV	10.000	10.000	10.000	=
Carne de res, morrillo				
Bogotá, D. C., Frigorífico Ble Ltda.	10.800	11.200	11.033	+
Bogotá, D. C., Frigorífico Guadalupe	10.800	11.000	10.967	-
Bucaramanga, Frigoríficos	11.800	13.200	12.500	=
Buenaventura (Valle del Cauca)	13.000	14.000	13.333	=
Cali, Santa Helena	12.000	12.400	12.225	=
Cúcuta, Cenabastos	11.500	12.000	11.833	=
Cúcuta, La Nueva Sexta	12.000	12.000	12.000	=
Florencia (Caquetá)	12.000	12.000	12.000	=
Ibagué, Plaza La 21	10.000	11.900	10.975	-
Malambo (Atlántico), Carnes y carnes	13.800	13.800	13.800	+
Medellín, Central Mayorista de Antioquia	14.200	16.000	15.233	-
Montería, Frigosinú	11.500	11.500	11.500	=
Montería, Mercado del Sur	12.000	12.000	12.000	=
Palmira (Valle del Cauca)	13.000	13.800	13.450	-
Pasto, El Potrerillo	12.000	12.000	12.000	=
Pereira, La 41	14.000	14.000	14.000	=
Popayán, Plaza de mercado del barrio Bolívar	12.000	12.000	12.000	-
Tuluá (Valle del Cauca)	13.000	13.200	13.067	=
Villavicencio, CAV	10.000	10.000	10.000	-
Carne de res, muchacho				
Barranquilla, Barranquillita	14.000	14.400	14.225	-
Barranquilla, Granabastos	15.900	16.600	16.175	=

Cuadro 7. Mercados mayoristas. Precios de venta de carnes (continuación)
2018 (15 al 21 de septiembre)

Productos y mercados	Pesos por kilogramo			
	Mínimo	Máximo	Medio	Tendencia
Carne de res, muchacho (continuación)				
Bogotá, D. C., Paloquemao	17.000	18.000	17.667	n.d.
Bucaramanga, Frigoríficos	20.700	21.000	20.850	=
Buenaventura (Valle del Cauca)	15.000	15.000	15.000	-
Cali, Santa Helena	14.000	14.400	14.225	=
Cartagena, Bazaruto	14.500	14.800	14.575	=
Cúcuta, Cenabastos	13.000	13.000	13.000	+
Cúcuta, La Nueva Sexta	13.000	14.000	13.667	=
Ibagué, Plaza La 21	15.000	16.300	15.575	+
Malambo (Atlántico), Carnes y carnes	17.500	17.500	17.500	+
Manizales, Centro Galerías	14.000	16.000	15.000	=
Medellín, Central Mayorista de Antioquia	18.500	19.000	18.700	+
Medellín, Plaza Minorista José María Villa	16.400	19.800	17.725	-
Montería, Frigosinú	14.000	14.000	14.000	=
Montería, Mercado del Sur	15.000	15.000	15.000	=
Palmira (Valle del Cauca)	15.600	16.000	15.850	+
Pasto, El Potrerillo	15.000	15.000	15.000	=
Pereira, La 41	16.000	16.000	16.000	=
Popayán, Plaza de mercado del barrio Bolívar	16.400	16.600	16.467	-
Sincelejo, Nuevo Mercado	15.000	15.000	15.000	=
Tuluá (Valle del Cauca)	15.500	16.000	15.700	=
Valledupar, Mercado Nuevo	15.000	16.000	15.333	=
Villavicencio, CAV	15.000	15.000	15.000	=
Carne de res, murillo				
Bogotá, D. C., Frigorífico Ble Ltda.	10.000	10.200	10.033	+
Bogotá, D. C., Frigorífico Guadalupe	9.800	10.000	9.967	-
Bogotá, D. C., Paloquemao	11.000	12.000	11.667	n.d.
Bucaramanga, Frigoríficos	13.400	13.400	13.400	=
Cúcuta, Cenabastos	11.500	12.000	11.667	+
Cúcuta, La Nueva Sexta	10.000	12.000	11.333	+
Ibagué, Plaza La 21	10.000	11.000	10.450	=
Manizales, Centro Galerías	11.000	13.000	12.333	=
Medellín, Central Mayorista de Antioquia	13.300	15.000	14.167	=
Montería, Frigosinú	11.500	11.500	11.500	=
Montería, Mercado del Sur	10.000	10.000	10.000	=
Neiva, Surabastos	9.000	9.000	9.000	=
Villavicencio, CAV	10.000	11.000	10.250	=
Carne de res, paletero				
Bogotá, D. C., Paloquemao	13.600	14.000	13.867	+
Cúcuta, Cenabastos	12.000	12.500	12.167	=
Cúcuta, La Nueva Sexta	12.000	12.000	12.000	=
Ibagué, Plaza La 21	11.000	13.000	12.000	=
Malambo (Atlántico), Carnes y carnes	11.000	11.000	11.000	-
Carne de res, paletero (continuación)				
Manizales, Centro Galerías	12.000	13.000	12.333	=
Medellín, Central Mayorista de Antioquia	16.700	18.000	17.367	=
Montería, Frigosinú	12.000	12.000	12.000	=
Montería, Mercado del Sur	13.000	13.000	13.000	=
Pereira, La 41	14.000	15.000	14.500	=
Sincelejo, Nuevo Mercado	13.000	13.000	13.000	=
Valledupar, Mercado Nuevo	13.000	13.000	13.000	=
Carne de res, pecho				
Bogotá, D. C., Frigorífico Ble Ltda.	12.400	12.600	12.533	+
Bogotá, D. C., Frigorífico Guadalupe	12.000	12.500	12.150	+
Bogotá, D. C., Paloquemao	13.000	14.000	13.667	=
Bucaramanga, Frigoríficos	14.000	14.050	14.025	=
Buenaventura (Valle del Cauca)	13.600	14.000	13.867	=
Cali, Santa Helena	13.500	13.800	13.650	=
Cúcuta, Cenabastos	11.500	12.000	11.833	=
Cúcuta, La Nueva Sexta	12.000	12.000	12.000	=
Ibagué, Plaza La 21	12.000	13.900	12.825	=
Manizales, Centro Galerías	12.000	12.000	12.000	=
Medellín, Central Mayorista de Antioquia	13.700	15.000	14.300	=
Medellín, Plaza Minorista José María Villa	12.300	14.500	13.588	=
Montería, Frigosinú	11.500	11.500	11.500	=
Montería, Mercado del Sur	12.000	12.000	12.000	=
Palmira (Valle del Cauca)	13.500	14.000	13.775	-
Pasto, El Potrerillo	12.000	13.000	12.250	-
Pereira, La 41	12.000	12.000	12.000	-
Popayán, Plaza de mercado del barrio Bolívar	12.800	12.800	12.800	-
Tuluá (Valle del Cauca)	13.000	13.500	13.167	=
Valledupar, Mercado Nuevo	13.000	13.000	13.000	=
Carne de res, punta de anca				
Barranquilla, Barranquillita	16.500	16.700	16.600	=
Barranquilla, Granabastos	16.600	17.400	16.950	=
Bogotá, D. C., Frigorífico Ble Ltda.	17.000	17.600	17.133	-
Bogotá, D. C., Frigorífico Guadalupe	16.500	17.500	17.033	-
Bogotá, D. C., Paloquemao	17.000	17.600	17.200	-
Bucaramanga, Frigoríficos	28.000	28.500	28.250	=
Buenaventura (Valle del Cauca)	16.000	17.000	16.333	=
Cali, Santa Helena	17.300	17.600	17.450	-
Cartagena, Bazaruto	14.500	14.800	14.575	=
Cúcuta, Cenabastos	13.000	15.000	14.000	+
Cúcuta, La Nueva Sexta	13.000	16.000	14.333	-
Ibagué, Plaza La 21	15.000	17.800	16.075	=
Malambo (Atlántico), Carnes y carnes	21.000	21.000	21.000	=
Manizales, Centro Galerías	16.000	18.000	17.000	=

Cuadro 7. Mercados mayoristas. Precios de venta de carnes (continuación)
2018 (15 al 21 de septiembre)

Productos y mercados	Pesos por kilogramo			
	Mínimo	Máximo	Medio	Tendencia
Carne de res, punta de anca (continuación)				
Medellín, Central Mayorista de Antioquia	25.800	26.700	26.167	+
Medellín, Plaza Minorista José María Villa	25.500	30.100	27.150	-
Montería, Frigosinú	18.000	18.000	18.000	=
Montería, Mercado del Sur	17.000	17.000	17.000	=
Palmira (Valle del Cauca)	17.500	18.000	17.625	+
Pasto, El Potrerillo	15.000	15.000	15.000	=
Pereira, La 41	17.000	19.000	18.000	=
Popayán, Plaza de mercado del barrio Bolívar	17.000	17.000	17.000	=
Sincelejo, Nuevo Mercado	15.000	15.000	15.000	=
Tuluá (Valle del Cauca)	19.000	19.500	19.250	=
Valledupar, Mercado Nuevo	18.000	18.000	18.000	=
Villavicencio, CAV	15.000	15.000	15.000	=
Carne de res, sobrebarriga				
Barranquilla, Barranquillita	13.000	13.200	13.100	=
Barranquilla, Granabastos	13.200	13.600	13.475	-
Bogotá, D. C., Frigorífico Ble Ltda.	12.400	12.600	12.483	-
Bogotá, D. C., Frigorífico Guadalupe	12.000	12.500	12.200	+
Bogotá, D. C., Paloquemao	13.600	14.000	13.867	+
Bucaramanga, Frigoríficos	16.300	16.900	16.600	=
Buenaventura (Valle del Cauca)	13.000	14.000	13.533	=
Cali, Santa Helena	13.600	13.800	13.725	-
Cartagena, Bazurto	11.500	11.800	11.575	=
Cúcuta, Cenabastos	11.500	12.000	11.833	-
Cúcuta, La Nueva Sexta	12.000	13.000	12.333	-
Florencia (Caquetá)	13.000	13.000	13.000	=
Ibagué, Plaza La 21	12.000	13.500	12.675	=
Malambo (Atlántico), Carnes y carnes	14.000	14.000	14.000	=
Manizales, Centro Galerías	12.000	13.000	12.667	=
Medellín, Central Mayorista de Antioquia	14.200	16.100	15.100	=
Medellín, Plaza Minorista José María Villa	14.300	15.150	14.638	=
Montería, Frigosinú	11.500	11.500	11.500	=
Montería, Mercado del Sur	12.000	12.000	12.000	=
Neiva, Surabastos	10.000	10.000	10.000	=
Palmira (Valle del Cauca)	13.500	14.000	13.725	-
Pasto, El Potrerillo	12.000	12.000	12.000	=
Pereira, La 41	14.000	14.000	14.000	=
Popayán, Plaza de mercado del barrio Bolívar	13.100	13.200	13.167	-
Sincelejo, Nuevo Mercado	11.000	11.000	11.000	=
Tuluá (Valle del Cauca)	14.600	15.000	14.733	+
Valledupar, Mercado Nuevo	13.000	13.000	13.000	=
Villavicencio, CAV	11.000	12.000	11.500	=
Menudencias de pollo				
Armenia, Mercar	3.500	4.900	4.000	=
Florencia (Caquetá)	1.800	1.800	1.800	=
Ibagué, Plaza La 21	1.000	1.200	1.150	=
Neiva, Surabastos	1.200	1.400	1.333	=
Pasto, El Potrerillo	1.000	1.000	1.000	=
Popayán, Plaza de mercado del barrio Bolívar	1.400	1.500	1.467	=
Villavicencio, CAV	1.200	1.400	1.350	+
Muslos de pollo con rabadilla				
Medellín, Plaza Minorista José María Villa	4.600	5.200	4.900	+
Muslos de pollo sin rabadilla				
Arauca (Arauca)	5.500	5.700	5.633	=
Bogotá, D. C., Corabastos	5.600	6.000	5.733	-
Bogotá, D. C., Frigorífico Ble Ltda.	6.600	7.600	6.967	-
Bogotá, D. C., Frigorífico Guadalupe	6.000	6.700	6.367	-
Bogotá, D. C., Paloquemao	7.200	7.600	7.333	+
Bogotá, D. C., Plaza Las Flores	5.000	5.600	5.383	+
Bucaramanga, Frigoríficos	7.500	7.800	7.683	=
Medellín, Central Mayorista de Antioquia	6.900	8.300	7.600	=
Pechuga de pollo				
Arauca (Arauca)	6.500	6.600	6.517	+
Armenia, Mercar	8.300	8.600	8.433	=
Barranquilla, Barranquillita	6.700	6.800	6.725	-
Barranquilla, Granabastos	7.000	7.000	7.000	=
Bogotá, D. C., Corabastos	7.800	8.000	7.900	+
Bogotá, D. C., Frigorífico Ble Ltda.	8.200	9.000	8.683	+
Bogotá, D. C., Frigorífico Guadalupe	7.800	8.300	8.017	-
Bogotá, D. C., Paloquemao	8.800	9.200	9.067	+
Bogotá, D. C., Plaza Las Flores	7.000	7.400	7.133	-
Bucaramanga, Frigoríficos	8.200	9.000	8.533	=
Buenaventura (Valle del Cauca)	7.900	8.000	7.967	=
Cali, Galería Alameda	7.600	8.000	7.800	=
Cali, Santa Helena	7.200	7.800	7.500	=
Cartagena, Bazurto	7.400	7.500	7.475	+
Cúcuta, Cenabastos	7.110	7.112	7.111	+
Florencia (Caquetá)	7.000	7.400	7.200	-
Ibagué, Plaza La 21	7.600	8.000	7.750	+
Manizales, Centro Galerías	7.000	8.000	7.667	=
Medellín, Central Mayorista de Antioquia	7.300	9.300	8.367	=
Medellín, Plaza Minorista José María Villa	6.800	7.400	7.100	+
Montería, Mercado del Sur	6.500	7.500	7.000	-
Neiva, Surabastos	7.400	7.400	7.400	=
Palmira (Valle del Cauca)	8.200	8.400	8.250	+
Pasto, El Potrerillo	9.400	10.000	9.733	+

Cuadro 7. Mercados mayoristas. Precios de venta de carnes (continuación)
2018 (15 al 21 de septiembre)

Productos y mercados	Pesos por kilogramo			
	Mínimo	Máximo	Medio	Tendencia
Pechuga de pollo (continuación)				
Popayán, Plaza de mercado del barrio Bolívar	8.400	8.600	8.467	=
Santa Marta (Magdalena)	7.000	7.100	7.033	-
Sincelejo, Nuevo Mercado	7.600	7.600	7.600	=
Tuluá (Valle del Cauca)	8.800	10.000	9.267	=
Valledupar, Mercado Nuevo	6.700	6.800	6.733	-
Villavicencio, CAV	7.000	8.000	7.400	=
Pierna pernil con rabadilla				
Arauca (Arauca)	4.300	6.000	4.867	=
Armenia, Mercar	5.600	5.800	5.667	-
Barranquilla, Barranquillita	3.300	3.400	3.375	=
Barranquilla, Granabastos	3.500	3.700	3.600	++
Bogotá, D. C., Plaza Las Flores	5.000	5.400	5.233	+
Bucaramanga, Frigoríficos	5.000	5.850	5.400	=
Buenaventura (Valle del Cauca)	4.800	5.200	5.000	=
Cali, Galería Alameda	4.900	5.000	4.967	=
Cali, Santa Helena	4.800	5.200	5.050	=
Cartagena, Bazaruto	4.000	4.200	4.100	=
Cúcuta, Cenabastos	3.700	4.200	3.900	-
Florencia (Caquetá)	4.800	5.000	4.900	-
Ibagué, Plaza La 21	5.400	5.800	5.600	=
Medellín, Central Mayorista de Antioquia	4.900	5.300	5.067	+
Medellín, Plaza Minorista José María Villa	3.900	4.400	4.175	-
Montería, Mercado del Sur	3.600	3.600	3.600	=
Neiva, Surabastos	4.800	5.000	4.900	-
Palmira (Valle del Cauca)	5.000	5.400	5.200	+
Pasto, El Potrerillo	5.600	6.000	5.800	=
Santa Marta (Magdalena)	3.300	3.600	3.467	+
Sincelejo, Nuevo Mercado	4.400	4.400	4.400	=
Tuluá (Valle del Cauca)	5.300	5.600	5.500	=
Valledupar, Mercado Nuevo	3.400	3.600	3.467	-
Villavicencio, CAV	5.200	5.400	5.300	+

Pierna pernil sin rabadilla

Bogotá, D. C., Corabastos	6.500	6.800	6.633	-
Bogotá, D. C., Frigorífico Ble Ltda.	6.800	7.600	7.100	+
Bogotá, D. C., Frigorífico Guadalupe	6.200	6.500	6.333	-
Bogotá, D. C., Paloquemao	7.400	7.600	7.533	+
Bogotá, D. C., Plaza Las Flores	5.500	6.000	5.783	+
Bucaramanga, Frigoríficos	6.300	7.000	6.533	=

Piernas de pollo

Armenia, Mercar	7.200	7.600	7.333	-
Bogotá, D. C., Corabastos	6.800	7.000	6.867	-
Bogotá, D. C., Frigorífico Ble Ltda.	8.000	8.400	8.133	-
Bogotá, D. C., Frigorífico Guadalupe	6.400	7.000	6.717	-
Bogotá, D. C., Paloquemao	7.600	7.800	7.667	-

Productos y mercados	Pesos por kilogramo			
	Mínimo	Máximo	Medio	Tendencia
Piernas de pollo (continuación)				
Bogotá, D. C., Plaza Las Flores	5.800	6.000	5.867	+
Bucaramanga, Frigoríficos	7.500	7.900	7.767	=
Cali, Santa Helena	5.600	6.000	5.850	=
Cartagena, Bazaruto	7.200	7.500	7.375	+
Cúcuta, Cenabastos	5.508	6.800	5.993	-
Manizales, Centro Galerías	4.000	5.000	4.600	=
Medellín, Central Mayorista de Antioquia	6.900	7.600	7.233	-
Medellín, Plaza Minorista José María Villa	4.600	5.200	4.900	+
Palmira (Valle del Cauca)	6.400	6.600	6.500	-
Popayán, Plaza de mercado del barrio Bolívar	5.800	6.000	5.867	+
Tuluá (Valle del Cauca)	6.400	6.800	6.667	=
Valledupar, Mercado Nuevo	6.000	7.000	6.333	=

Pollo entero congelado sin vísceras

Arauca (Arauca)	6.000	6.200	6.133	=
Barranquilla, Barranquillita	4.300	4.400	4.375	+
Barranquilla, Granabastos	4.200	4.400	4.300	+
Bucaramanga, Frigoríficos	6.300	6.300	6.300	=
Cali, Galería Alameda	6.200	6.400	6.333	=
Cali, Santa Helena	5.800	6.000	5.900	=
Cartagena, Bazaruto	4.500	4.600	4.525	=
Medellín, Central Mayorista de Antioquia	5.500	6.700	6.233	=
Medellín, Plaza Minorista José María Villa	5.200	5.600	5.400	-
Montería, Mercado del Sur	4.600	4.600	4.600	=
Popayán, Plaza de mercado del barrio Bolívar	6.400	6.600	6.467	+
Santa Marta (Magdalena)	4.000	4.400	4.167	+
Valledupar, Mercado Nuevo	4.200	4.500	4.333	-

Pollo entero fresco con vísceras

Ibagué, Plaza La 21	5.600	6.000	5.900	=
---------------------	-------	-------	-------	---

Pollo entero fresco sin vísceras

Armenia, Mercar	5.800	6.300	6.033	=
Bogotá, D. C., Corabastos	6.500	7.000	6.667	-
Bogotá, D. C., Frigorífico Ble Ltda.	5.800	6.400	6.067	-
Bogotá, D. C., Frigorífico Guadalupe	5.800	6.200	6.033	-
Bogotá, D. C., Paloquemao	6.500	6.800	6.633	-
Bogotá, D. C., Plaza Las Flores	5.600	5.800	5.700	-
Bucaramanga, Frigoríficos	6.400	6.400	6.400	=
Cúcuta, Cenabastos	4.800	5.756	5.319	+
Ibagué, Plaza La 21	6.000	6.600	6.150	=
Palmira (Valle del Cauca)	5.800	6.000	5.950	+
Pasto, El Potrerillo	5.200	5.600	5.467	+

Cuadro 7. Mercados mayoristas. Precios de venta de carnes (conclusión)
2018 (15 al 21 de septiembre)

Productos y mercados	Pesos por kilogramo			Tendencia
	Mínimo	Máximo	Medio	
Pollo entero fresco sin vísceras (continuación)				
Sincelejo, Nuevo Mercado	5.400	5.400	5.400	=
Tuluá (Valle del Cauca)	6.800	7.000	6.933	=
Villavicencio, CAV	5.600	5.600	5.600	=

TENDENCIAS

---	-
Variación mayor al -20 %	Variación entre 0 % y -10 %
--	=
Variación entre -10 % y -20 %	Variación igual a 0 %

Productos y mercados	Pesos por kilogramo			Tendencia
	Mínimo	Máximo	Medio	
Rabadillas de pollo				
Armenia, Mercar	2.200	2.300	2.233	-
Bucaramanga, Frigoríficos	2.450	2.850	2.650	=
Manizales, Centro Galerías	1.700	2.000	1.850	=

+	+++
Variación entre 0 % y 10 %	Variación mayor al 20 %
++	n. d.
Variación entre 10 % y 20 %	No determinado

Cuadro 8. Mercados mayoristas. Precios de venta de pescados 2018 (15 al 21 de septiembre)

Productos y mercados	Pesos por kilogramo			
	Mínimo	Máximo	Medio	Tendencia
Almejas con concha				
Cali, Galería Alameda	7.000	8.000	7.500	=
Cali, Santa Helena	7.400	7.600	7.500	=
Medellín, Central Mayorista de Antioquia	7.400	7.900	7.567	+
Almejas sin concha				
Cali, Galería Alameda	14.000	16.800	15.267	=
Cali, Santa Helena	11.800	12.800	12.300	=
Medellín, Central Mayorista de Antioquia	17.000	18.000	17.333	=
Palmira (Valle del Cauca)	12.500	14.000	13.075	-
Bagre rayado en postas congelado				
Armenia, Mercar	24.000	24.000	24.000	=
Manizales, Centro Galerías	22.000	24.000	23.000	=
Tunja, Complejo de Servicios del Sur	18.000	18.000	18.000	+
Villavicencio, CAV	17.000	18.000	17.250	+
Bagre rayado entero congelado				
Bogotá, D. C., Plaza Las Flores	12.400	13.200	12.800	-
Cali, Galería Alameda	19.600	22.000	20.867	=
Cali, Santa Helena	15.200	15.700	15.467	=
Palmira (Valle del Cauca)	15.500	16.000	15.825	-
Pereira, Mercasa	21.000	21.200	21.100	=
Popayán, Plaza de mercado del barrio Bolívar	17.600	18.000	17.800	-
Bagre rayado entero fresco				
Arauca (Arauca)	10.000	11.000	10.500	n.d.
Bogotá, D. C., Plaza Las Flores	12.400	13.200	12.867	-
Bucaramanga, Centroabastos	14.400	15.200	14.800	-
Cúcuta, La Nueva Sexta	13.000	14.000	13.500	=
Florencia (Caquetá)	15.000	16.000	15.500	=
Ibagué, Plaza La 21	13.600	14.400	14.133	-
Montería, Mercado del Sur	10.000	10.000	10.000	=
Neiva, Surabastos	12.000	12.000	12.000	=
Valledupar, Mercado Nuevo	12.000	12.000	12.000	+
Villavicencio, CAV	14.000	14.000	14.000	+
Basa, filete congelado importado				
Bogotá, D. C., Corabastos	9.000	9.500	9.250	-
Bogotá, D. C., Paloquemao	10.800	11.000	10.933	+
Bogotá, D. C., Plaza Las Flores	9.000	9.500	9.333	-
Bucaramanga, Centroabastos	7.000	7.000	7.000	=
Cali, Galería Alameda	9.500	12.000	10.833	=
Cali, Santa Helena	8.000	8.500	8.233	-
Cúcuta, La Nueva Sexta	7.500	7.500	7.500	=

Productos y mercados	Pesos por kilogramo			
	Mínimo	Máximo	Medio	Tendencia
Basa, filete congelado importado (continuación)				
Medellín, Central Mayorista de Antioquia	9.000	10.000	9.500	+
Palmira (Valle del Cauca)	8.200	9.000	8.675	+
Blanquillo entero fresco				
Bucaramanga, Centroabastos	11.200	11.200	11.200	-
Montería, Mercado del Sur	10.000	10.000	10.000	=
Valledupar, Mercado Nuevo	10.000	10.000	10.000	+
Bocachico criollo fresco				
Arauca (Arauca)	8.000	9.000	8.667	+
Cúcuta, La Nueva Sexta	7.000	9.000	7.833	-
Montería, Mercado del Sur	10.000	12.000	11.500	=
Neiva, Surabastos	12.000	14.000	13.000	n.d.
Valledupar, Mercado Nuevo	17.000	18.000	17.333	+
Bocachico importado congelado				
Armenia, Mercar	7.600	8.000	7.867	=
Barranquilla, Barranquillita	9.200	9.300	9.275	=
Bogotá, D. C., Plaza Las Flores	6.960	7.000	6.980	=
Cali, Galería Alameda	8.400	10.000	9.133	=
Cali, Santa Helena	7.400	7.500	7.467	=
Cartagena, Bazaruto	7.700	8.000	7.925	+
Cúcuta, La Nueva Sexta	7.000	7.500	7.375	=
Manizales, Centro Galerías	6.500	7.000	6.750	=
Medellín, Central Mayorista de Antioquia	8.200	9.500	8.900	=
Montería, Mercado del Sur	7.500	7.500	7.500	-
Palmira (Valle del Cauca)	6.200	7.200	6.725	-
Pereira, Mercasa	6.400	6.500	6.450	=
Popayán, Plaza de mercado del barrio Bolívar	7.800	8.000	7.867	=
Santa Marta (Magdalena)	7.000	7.500	7.125	-
Sincelejo, Nuevo Mercado	6.500	6.500	6.500	+
Tuluá (Valle del Cauca)	7.000	8.000	7.500	=
Valledupar, Mercado Nuevo	7.000	7.000	7.000	=
Cachama de cultivo fresca				
Bogotá, D. C., Plaza Las Flores	6.000	6.400	6.200	-
Bucaramanga, Centroabastos	7.200	7.600	7.400	-
Cúcuta, La Nueva Sexta	7.500	7.500	7.500	+
Ibagué, Plaza La 21	6.400	6.800	6.667	=
Montería, Mercado del Sur	6.500	6.800	6.575	-
Villavicencio, CAV	6.800	7.000	6.950	=
Yopal (Casanare)	6.500	7.000	6.875	-
Calamar anillos				
Bogotá, D. C., Corabastos	22.000	23.500	22.750	-
Bogotá, D. C., Paloquemao	25.600	27.000	26.333	+

Cuadro 8. Mercados mayoristas. Precios de venta de pescados (continuación)
2018 (15 al 21 de septiembre)

Productos y mercados	Pesos por kilogramo			
	Mínimo	Máximo	Medio	Tendencia
Calamar anillos (continuación)				
Cali, Galería Alameda	20.000	22.000	21.000	=
Cali, Santa Helena	21.800	23.000	22.267	=
Medellín, Central Mayorista de Antioquia	24.000	25.000	24.667	=
Tuluá (Valle del Cauca)	14.000	15.000	14.500	=
Calamar blanco entero				
Bogotá, D. C., Corabastos	9.500	10.000	9.750	-
Bogotá, D. C., Paloquemao	15.600	16.000	15.867	+
Cali, Galería Alameda	12.000	14.000	13.000	=
Cali, Santa Helena	12.000	13.800	12.933	=
Palmira (Valle del Cauca)	8.000	9.000	8.500	n.d.
Calamar morado entero				
Bogotá, D. C., Corabastos	16.000	16.000	16.000	+
Cali, Galería Alameda	13.500	16.000	14.833	=
Cali, Santa Helena	14.800	15.300	15.033	=
Tuluá (Valle del Cauca)	14.000	15.000	14.500	=
Camarón tigre precocido seco				
Cali, Galería Alameda	30.000	32.000	31.000	=
Cali, Santa Helena	32.000	33.800	32.933	=
Medellín, Central Mayorista de Antioquia	35.000	37.000	35.667	=
Popayán, Plaza de mercado del barrio Bolívar	34.000	34.400	34.133	=
Tuluá (Valle del Cauca)	30.000	30.000	30.000	=
Camarón tití precocido seco				
Armenia, Mercar	32.000	32.000	32.000	=
Bogotá, D. C., Corabastos	28.000	30.000	28.625	-
Bogotá, D. C., Paloquemao	29.000	30.000	29.667	-
Pereira, Mercasa	13.500	13.700	13.600	=
Popayán, Plaza de mercado del barrio Bolívar	18.800	19.400	19.067	-
Capaz Magdalena fresco				
Ibagué, Plaza La 21	14.400	15.200	14.800	n.d.
Tunja, Complejo de Servicios del Sur	13.000	14.000	13.500	+
Cazuela de mariscos (paquete)				
Bogotá, D. C., Corabastos	10.000	10.600	10.150	-
Bogotá, D. C., Paloquemao	14.000	15.000	14.533	=
Corvina, filete congelado nacional				
Cali, Galería Alameda	30.000	34.000	32.000	=
Cali, Santa Helena	31.000	33.000	32.000	=

Productos y mercados	Pesos por kilogramo			
	Mínimo	Máximo	Medio	Tendencia
Langostino U12				
Medellín, Central Mayorista de Antioquia	90.000	96.000	92.667	=
Langostino 16-20				
Bogotá, D. C., Corabastos	60.000	62.000	61.000	+
Buenaventura (Valle del Cauca)	44.000	48.000	46.000	=
Cali, Santa Helena	45.600	48.000	46.867	=
Medellín, Central Mayorista de Antioquia	60.000	64.000	61.333	=
Merluza, filete importado				
Armenia, Mercar	12.000	12.400	12.267	-
Cali, Santa Helena	9.200	9.700	9.467	=
Medellín, Central Mayorista de Antioquia	9.700	12.000	10.567	=
Palmira (Valle del Cauca)	10.000	10.500	10.375	-
Merluza, filete nacional				
Bogotá, D. C., Corabastos	30.000	32.000	31.000	-
Bogotá, D. C., Paloquemao	33.000	34.000	33.667	+
Cali, Galería Alameda	35.000	40.000	37.333	-
Cali, Santa Helena	27.000	29.000	28.000	=
Mojarra lora entera congelada				
Armenia, Mercar	9.400	9.600	9.467	=
Barranquilla, Barranquillita	5.400	5.600	5.500	+
Cartagena, Bazurto	7.000	7.200	7.100	-
Mojarra lora entera fresca				
Barranquilla, Barranquillita	6.000	6.200	6.050	=
Cartagena, Bazurto	7.500	7.800	7.575	=
Montería, Mercado del Sur	6.400	7.000	6.850	=
Sincedejo, Nuevo Mercado	6.000	6.000	6.000	n.d.
Valledupar, Mercado Nuevo	7.000	7.000	7.000	-
Nicuro fresco				
Tunja, Complejo de Servicios del Sur	8.000	9.000	8.333	=
Palmitos de mar				
Bogotá, D. C., Corabastos	10.000	11.000	10.500	-
Bogotá, D. C., Paloquemao	11.600	12.000	11.867	+
Medellín, Central Mayorista de Antioquia	10.000	13.000	11.333	+
Pargo rojo entero congelado				
Armenia, Mercar	19.000	20.000	19.667	=
Bogotá, D. C., Corabastos	23.000	26.000	24.500	+
Cali, Galería Alameda	15.000	18.000	16.667	=
Cali, Santa Helena	14.800	15.300	15.100	+

Cuadro 8. Mercados mayoristas. Precios de venta de pescados (continuación)
2018 (15 al 21 de septiembre)

Productos y mercados	Pesos por kilogramo			
	Mínimo	Máximo	Medio	Tendencia
Pargo rojo entero congelado (continuación)				
Medellín, Central Mayorista de Antioquia	22.000	25.000	24.000	=
Palmira (Valle del Cauca)	16.000	17.500	17.000	-
Tuluá (Valle del Cauca)	16.000	17.500	16.750	=
Pargo rojo entero fresco				
Cartagena, Bazaruto	22.000	23.000	22.500	=
Santa Marta (Magdalena)	15.000	16.000	15.333	+
Valledupar, Mercado Nuevo	22.000	23.000	22.500	-
Pargo rojo platero				
Buenaventura (Valle del Cauca)	18.000	20.000	19.000	+
Cartagena, Bazaruto	20.000	22.000	21.000	=
Popayán, Plaza de mercado del barrio Bolívar	18.000	18.000	18.000	=
Santa Marta (Magdalena)	22.000	24.000	22.667	+
Pescado cabezas				
Armenia, Mercar	3.200	3.400	3.333	=
Bogotá, D. C., Paloquemao	6.000	6.600	6.200	-
Cali, Galería Alameda	4.000	6.000	5.000	=
Cali, Santa Helena	6.000	6.000	6.000	=
Palmira (Valle del Cauca)	6.000	7.000	6.500	=
Pereira, Mercasa	2.350	2.500	2.425	=
Popayán, Plaza de mercado del barrio Bolívar	5.400	5.600	5.533	+
Róbalo, filete congelado				
Armenia, Mercar	13.000	13.600	13.200	-
Manizales, Centro Galerías	12.000	15.000	13.500	=
Medellín, Central Mayorista de Antioquia	36.000	40.000	38.667	=
Salmón, filete congelado				
Armenia, Mercar	40.000	40.000	40.000	=
Bogotá, D. C., Corabastos	33.000	37.000	35.500	+
Bogotá, D. C., Paloquemao	39.000	40.000	39.667	+
Cali, Galería Alameda	35.000	36.000	35.667	=
Cali, Santa Helena	35.000	37.000	36.000	=
Medellín, Central Mayorista de Antioquia	36.000	40.000	38.667	=
Palmira (Valle del Cauca)	34.000	35.000	34.625	+
Popayán, Plaza de mercado del barrio Bolívar	37.000	38.000	37.667	-
Sierra entera congelada				
Armenia, Mercar	15.000	15.600	15.400	+
Bogotá, D. C., Paloquemao	15.000	15.600	15.200	+
Buenaventura (Valle del Cauca)	11.000	12.000	11.667	=
Cali, Galería Alameda	13.000	15.000	14.000	+

Productos y mercados	Pesos por kilogramo			
	Mínimo	Máximo	Medio	Tendencia
Sierra entera congelada (continuación)				
Cali, Santa Helena	11.700	12.600	12.167	=
Cartagena, Bazaruto	13.800	14.000	13.933	=
Medellín, Central Mayorista de Antioquia	15.000	17.000	16.000	=
Palmira (Valle del Cauca)	13.500	15.000	14.250	+
Santa Marta (Magdalena)	22.000	24.000	23.333	+
Tilapia, filete congelado				
Bogotá, D. C., Corabastos	13.000	14.000	13.500	=
Cali, Galería Alameda	14.000	16.000	15.000	=
Cali, Santa Helena	12.600	13.000	12.800	=
Medellín, Central Mayorista de Antioquia	14.500	16.000	15.500	-
Palmira (Valle del Cauca)	12.000	13.000	12.625	=
Popayán, Plaza de mercado del barrio Bolívar	13.000	13.000	13.000	-
Tuluá (Valle del Cauca)	14.000	14.000	14.000	=
Tilapia, lomitos				
Medellín, Central Mayorista de Antioquia	6.000	7.000	6.600	=
Tilapia roja entera congelada				
Barranquilla, Barranquillita	6.800	7.000	6.900	-
Cali, Galería Alameda	10.500	12.000	11.167	=
Cali, Santa Helena	9.500	10.000	9.733	=
Cartagena, Bazaruto	8.500	8.800	8.625	=
Medellín, Central Mayorista de Antioquia	9.500	11.000	10.333	=
Palmira (Valle del Cauca)	8.500	10.000	9.125	+
Pasto, El Potrerillo	12.000	12.000	12.000	=
Pereira, Mercasa	8.800	8.850	8.825	=
Popayán, Plaza de mercado del barrio Bolívar	11.000	11.400	11.133	-
Santa Marta (Magdalena)	9.000	10.000	9.500	=
Tuluá (Valle del Cauca)	9.000	9.500	9.250	=
Tilapia roja entera fresca				
Arauca (Arauca)	10.000	10.000	10.000	n.d.
Barranquilla, Barranquillita	8.000	8.100	8.025	-
Bogotá, D. C., Plaza Las Flores	6.000	6.400	6.333	-
Bucaramanga, Centroabastos	7.200	7.600	7.400	=
Cartagena, Bazaruto	8.200	9.000	8.550	-
Cúcuta, La Nueva Sexta	7.000	7.500	7.333	=
Florencia (Caquetá)	10.000	10.000	10.000	=
Ibagué, Plaza La 21	6.400	6.800	6.667	+
Montería, Mercado del Sur	7.000	7.000	7.000	=
Neiva, Surabastos	6.000	6.800	6.400	-
Tunja, Complejo de Servicios del Sur	10.000	10.000	10.000	=
Valledupar, Mercado Nuevo	9.000	9.000	9.000	=

Cuadro 8. Mercados mayoristas. Precios de venta de pescados (conclusión)
2018 (15 al 21 de septiembre)

Productos y mercados	Pesos por kilogramo			Tendencia	Productos y mercados	Pesos por kilogramo			Tendencia
	Mínimo	Máximo	Medio			Mínimo	Máximo	Medio	
Tilapia roja entera fresca (continuación)					Trucha en corte mariposa (continuación)				
Villavicencio, CAV	7.400	8.000	7.850	=	Bogotá, D. C., Paloquemao	15.000	16.000	15.333	+
Yopal (Casanare)	7.000	7.000	7.000	=	Bogotá, D. C., Plaza Las Flores	11.000	12.000	11.417	+
Toyo blanco, filete congelado					Trucha entera fresca				
Bogotá, D. C., Paloquemao	15.000	15.600	15.200	-	Pastó, El Potrerillo	11.000	12.000	11.333	-
Cali, Santa Helena	9.800	10.000	9.933	=					
Palmira (Valle del Cauca)	12.500	13.500	12.875	+					
Popayán, Plaza de mercado del barrio Bolívar	10.000	10.000	10.000	=					
Tuluá (Valle del Cauca)	11.000	13.000	12.000	=					
TENDENCIAS									
---					+				
Variación mayor al -20 %					Variación entre 0 % y 10 %				
--					+++				
Variación entre -10 % y -20 %					Variación mayor al 20 %				
-					n. d.				
Variación entre 0 % y -10 %					No determinado				
=									
Variación igual a 0 %									
++									
Variación entre 10 % y 20 %									

Cuadro 9. Mercados mayoristas. Precios de venta de productos procesados 2018 (15 al 21 de septiembre)

Productos y mercados	Pesos por kilogramo			
	Mínimo	Máximo	Medio	Tendencia
Aceite girasol				
Barranquilla, Barranquillita	8.458	8.533	8.494	+
Barranquilla, Granabastos	8.267	8.814	8.547	=
Cartagena, Bazaruto	6.944	7.037	7.014	=
Montería, Mercado del Sur	6.750	6.833	6.794	+
Pereira, Mercasa	8.754	9.500	9.127	=
Santa Marta (Magdalena)	10.556	10.556	10.556	=
Sincelejo, Nuevo Mercado	6.133	6.250	6.210	=
Valledupar, Mercado Nuevo	8.000	8.000	8.000	+
Aceite vegetal mezcla				
Armenia, Mercar	5.417	5.583	5.500	+
Barranquilla, Barranquillita	4.163	4.250	4.197	+
Barranquilla, Granabastos	4.131	4.333	4.238	=
Bogotá, D. C., Corabastos	4.667	4.750	4.708	+
Bogotá, D. C., Paloquemao	4.750	4.833	4.806	+
Bucaramanga, Centroabastos	4.444	5.111	4.769	=
Bucaramanga, Mercados del centro	4.481	5.343	4.994	=
Buenaventura (Valle del Cauca)	4.846	5.860	5.227	=
Cali, La Floresta	5.417	6.167	5.792	=
Cali, Santa Helena	5.325	5.833	5.590	=
Cali, Siloé	5.750	6.250	5.979	=
Cartagena, Bazaruto	4.500	4.667	4.563	+
Cartago (Valle del Cauca)	4.750	5.250	5.056	-
Cúcuta, Cenabastos	4.074	4.630	4.236	-
Cúcuta, La Nueva Sexta	3.958	4.167	4.063	-
Florencia (Cauquetá)	3.792	4.333	4.042	-
Ibagué, Plaza La 21	4.500	4.750	4.627	=
Manizales, Centro Galerías	4.833	5.833	5.319	=
Medellín, Central Mayorista de Antioquia	4.467	4.583	4.517	=
Medellín, Plaza Minorista José María Villa	5.167	5.417	5.306	+
Montería, Mercado del Sur	4.500	4.500	4.500	+
Neiva, Surabastos	4.667	5.417	5.063	-
Palmira (Valle del Cauca)	4.850	5.900	5.338	+
Pamplona (Norte de Santander)	3.889	4.074	3.981	+
Pasto, El Potrerillo	3.667	3.917	3.771	=
Popayán, Plaza de mercado del barrio Bolívar	3.933	4.067	3.993	-
Santa Marta (Magdalena)	4.750	5.300	5.079	=
Sincelejo, Nuevo Mercado	3.833	4.125	4.023	=
Tuluá (Valle del Cauca)	4.692	5.567	5.097	-
Valledupar, Mercado Nuevo	4.500	4.667	4.583	+
Villavicencio, CAV	4.167	6.200	5.140	+
Arveja enlatada				
Barranquilla, Barranquillita	5.948	5.995	5.971	-
Medellín, Central Mayorista de Antioquia	6.609	6.753	6.675	=
Medellín, Plaza Minorista José María Villa	8.194	8.611	8.380	-
Arveja enlatada (continuación)				
Santa Marta (Magdalena)	6.452	6.774	6.532	=
Valledupar, Mercado Nuevo	8.333	9.306	8.657	=
Avena en hojuelas				
Armenia, Mercar	7.083	7.500	7.222	-
Barranquilla, Barranquillita	7.240	7.396	7.305	-
Barranquilla, Granabastos	7.208	7.542	7.385	=
Bogotá, D. C., Corabastos	7.083	7.333	7.183	-
Bogotá, D. C., Paloquemao	7.500	7.667	7.611	-
Bogotá, D. C., Plaza España	7.342	7.667	7.503	+
Bucaramanga, Centroabastos	7.000	7.267	7.089	=
Bucaramanga, Mercados del centro	6.967	7.000	6.989	=
Cali, La Floresta	7.000	7.188	7.090	=
Cali, Santa Helena	6.750	6.875	6.799	=
Cali, Siloé	7.188	7.500	7.344	=
Cartagena, Bazaruto	6.563	6.771	6.719	=
Cartago (Valle del Cauca)	7.292	7.500	7.417	+
Cúcuta, Cenabastos	6.917	7.333	7.139	+
Cúcuta, La Nueva Sexta	6.750	7.000	6.861	-
Ibagué, Plaza La 21	7.267	7.767	7.442	+
Neiva, Surabastos	7.500	7.583	7.528	=
Palmira (Valle del Cauca)	7.250	7.750	7.563	-
Pamplona (Norte de Santander)	6.500	6.667	6.611	+
Pereira, Mercasa	7.100	7.100	7.100	=
Popayán, Plaza de mercado del barrio Bolívar	6.500	6.750	6.639	=
Santa Marta (Magdalena)	6.667	7.500	7.005	=
Sincelejo, Nuevo Mercado	6.667	7.104	6.906	=
Tuluá (Valle del Cauca)	7.083	7.875	7.403	=
Valledupar, Mercado Nuevo	5.167	5.500	5.278	=
Villavicencio, CAV	7.083	7.604	7.313	=
Avena molida				
Bogotá, D. C., Corabastos	7.083	7.333	7.183	-
Bogotá, D. C., Paloquemao	7.500	7.667	7.611	-
Bogotá, D. C., Plaza España	7.342	7.667	7.503	+
Cali, La Floresta	7.000	7.188	7.090	=
Cali, Santa Helena	6.750	6.875	6.799	=
Cali, Siloé	7.188	7.500	7.344	=
Ibagué, Plaza La 21	7.267	7.433	7.358	-
Neiva, Surabastos	7.500	7.583	7.528	=
Palmira (Valle del Cauca)	7.250	7.750	7.563	-
Pereira, Mercasa	7.100	7.100	7.100	=
Popayán, Plaza de mercado del barrio Bolívar	6.583	6.833	6.722	+
Tuluá (Valle del Cauca)	7.083	7.875	7.403	=
Villavicencio, CAV	7.083	7.604	7.313	=
Azúcar morena				
Bogotá, D. C., Corabastos	1.920	2.080	2.020	+

BOLETÍN SEMANAL PRECIOS MAYORISTAS

Cuadro 9. Mercados mayoristas. Precios de venta de productos procesados (continuación)
2018 (15 al 21 de septiembre)

Productos y mercados	Pesos por kilogramo				Tendencia	Productos y mercados	Pesos por kilogramo				Tendencia
	Mínimo	Máximo	Medio				Mínimo	Máximo	Medio		
Azúcar morena (continuación)						Azúcar sulfitada (continuación)					
Bogotá, D. C., Plaza España	2.240	2.304	2.265		+	Manizales, Centro Galerías	1.800	1.900	1.835		=
Cali, La Floresta	2.720	2.800	2.773		=	Medellín, Central Mayorista de Antioquia	1.680	1.740	1.715		=
Cali, Santa Helena	2.560	2.640	2.600		=	Palmira (Valle del Cauca)	1.560	1.600	1.575		+
Cali, Siloé	2.720	2.800	2.760		=	Popayán, Plaza de mercado del barrio Bolívar	1.920	2.000	1.967		+
Cartago (Valle del Cauca)	1.940	2.040	1.993		-	Santa Marta (Magdalena)	1.560	1.600	1.575		+
Ibagué, Plaza La 21	1.840	1.920	1.893		=	Sincelejo, Nuevo Mercado	1.580	1.600	1.590		+
Medellín, Central Mayorista de Antioquia	1.752	1.880	1.813		=	Tuluá (Valle del Cauca)	1.600	1.620	1.611		=
Medellín, Plaza Minorista José María Villa	1.820	1.960	1.887		=	Valledupar, Mercado Nuevo Villavicencio, CAV	1.560	1.620	1.593		+
Pamplona (Norte de Santander)	2.120	2.200	2.173		=		1.800	1.860	1.827		+
Pasto, El Potrerillo	2.360	2.480	2.420		=	Bocadillo veleño					
Tuluá (Valle del Cauca)	1.960	2.200	2.040		=	Bogotá, D. C., Corabastos	236	250	243		+
Azúcar refinada						Bogotá, D. C., Paloquemao	264	272	267		-
Barranquilla, Barranquillita	2.160	2.200	2.187		-	Café instantáneo					
Barranquilla, Granabastos	1.709	1.848	1.797		=	Barranquilla, Barranquillita	75.000	75.735	75.404		-
Bogotá, D. C., Plaza Las Flores	1.760	1.840	1.800		+	Barranquilla, Granabastos	75.196	76.471	75.888		+
Bucaramanga, Centroabastos	2.083	2.083	2.083		=	Bogotá, D. C., Corabastos	69.608	70.098	69.853		+
Bucaramanga, Mercados del centro	2.083	2.292	2.153		=	Bogotá, D. C., Plaza España	72.647	73.529	73.208		-
Cartagena, Bazurto	2.320	2.400	2.380		=	Buenaventura (Valle del Cauca)	83.529	85.059	84.294		+
Cúcuta, Cenabastos	2.400	2.720	2.547		=	Cali, La Floresta	85.833	88.333	87.222		=
Ibagué, Plaza La 21	1.820	1.920	1.860		=	Cali, Santa Helena	77.124	81.307	79.477		=
Medellín, Central Mayorista de Antioquia	1.760	1.880	1.834		=	Cali, Siloé	86.667	87.500	87.083		=
Montería, Mercado del Sur	1.580	1.640	1.615		-	Cartagena, Bazurto	73.529	74.020	73.652		+
Neiva, Surabastos	1.660	1.680	1.670		+	Cartago (Valle del Cauca)	70.000	73.333	71.444		+
Pamplona (Norte de Santander)	1.760	1.800	1.773		-	Cúcuta, Cenabastos	73.529	77.451	75.327		=
Pasto, El Potrerillo	1.660	1.680	1.670		+	Florencia (Caquetá)	72.353	74.265	73.309		=
Santa Marta (Magdalena)	1.840	2.080	1.960		+	Medellín, Central Mayorista de Antioquia	76.503	81.111	79.935		+
Sincelejo, Nuevo Mercado	2.120	2.464	2.323		=	Medellín, Plaza Minorista José María Villa	77.778	79.739	78.649		=
Valledupar, Mercado Nuevo Villavicencio, CAV	1.840	1.920	1.867		-	Neiva, Surabastos	67.647	70.588	68.954		-
	1.920	2.120	2.010		-	Palmira (Valle del Cauca)	87.647	88.824	88.382		-
Azúcar sulfitada						Pamplona (Norte de Santander)	66.667	67.647	66.993		=
Armenia, Mercar	1.800	1.900	1.867		=	Pasto, El Potrerillo	81.699	83.660	82.680		+
Barranquilla, Barranquillita	1.540	1.556	1.549		-	Popayán, Plaza de mercado del barrio Bolívar	80.392	83.660	81.699		=
Barranquilla, Granabastos	1.540	1.560	1.550		=	Santa Marta (Magdalena)	70.588	80.882	76.961		=
Bogotá, D. C., Corabastos	1.646	1.720	1.672		-	Sincelejo, Nuevo Mercado	74.510	75.490	75.159		-
Bogotá, D. C., Paloquemao	2.000	2.080	2.053		=	Tuluá (Valle del Cauca)	81.176	86.078	83.203		=
Bogotá, D. C., Plaza España	1.736	1.740	1.739		+	Valledupar, Mercado Nuevo Villavicencio, CAV	67.647	67.647	67.647		=
Bucaramanga, Centroabastos	1.680	1.720	1.700		+	Café molido					
Bucaramanga, Mercados del centro	1.680	1.800	1.733		=	Armenia, Mercar	16.000	16.400	16.133		=
Buenaventura (Valle del Cauca)	1.680	1.720	1.703		+	Barranquilla, Barranquillita	16.960	17.100	17.020		-
Cali, La Floresta	1.560	1.600	1.580		=	Barranquilla, Granabastos	15.975	16.800	16.499		=
Cali, Santa Helena	1.540	1.580	1.560		=	Bogotá, D. C., Corabastos	15.000	16.000	15.542		-
Cali, Siloé	1.560	1.580	1.570		=	Bogotá, D. C., Paloquemao	15.500	16.000	15.722		+
Cartagena, Bazurto	1.580	1.600	1.595		=						
Cartago (Valle del Cauca)	1.620	1.680	1.660		+						
Ibagué, Plaza La 21	1.620	1.660	1.638		-						

Cuadro 9. Mercados mayoristas. Precios de venta de productos procesados (continuación)
2018 (15 al 21 de septiembre)

Productos y mercados	Pesos por kilogramo			
	Mínimo	Máximo	Medio	Tendencia
Café molido (continuación)				
Bogotá, D. C., Plaza España	15.500	15.958	15.749	+
Bucaramanga, Centroabastos	16.400	16.600	16.472	=
Bucaramanga, Mercados del centro	15.552	16.032	15.861	=
Cali, La Floresta	15.040	15.200	15.120	=
Cali, Santa Helena	14.960	15.120	15.040	=
Cali, Siloé	14.960	15.040	15.000	-
Cartagena, Bazurto	15.667	15.833	15.792	+
Cartago (Valle del Cauca)	14.368	15.000	14.723	-
Cúcuta, Cenabastos	16.333	17.000	16.583	-
Florencia (Caquetá)	16.100	16.600	16.350	=
Ibagué, Plaza La 21	16.200	17.600	17.150	=
Manizales, Centro Galerías	14.600	15.200	14.950	=
Medellín, Central Mayorista de Antioquia	14.800	15.600	15.178	=
Montería, Mercado del Sur	17.520	18.000	17.680	+
Neiva, Surabastos	16.000	16.400	16.133	+
Palmira (Valle del Cauca)	14.900	15.000	14.975	+
Popayán, Plaza de mercado del barrio Bolívar	14.720	14.880	14.800	+
Santa Marta (Magdalena)	15.833	17.600	16.979	=
Sincelejo, Nuevo Mercado	17.500	18.300	17.878	-
Tuluá (Valle del Cauca)	14.720	15.520	15.040	=
Valledupar, Mercado Nuevo	16.250	16.333	16.306	-
Villavicencio, CAV	14.917	15.583	15.249	=
Chocolate amargo				
Armenia, Mercar	22.400	22.600	22.467	-
Buenaventura (Valle del Cauca)	21.800	22.416	22.108	+
Cali, La Floresta	20.400	20.800	20.667	=
Cali, Santa Helena	20.000	20.400	20.267	=
Cali, Siloé	20.400	20.800	20.600	=
Cartago (Valle del Cauca)	21.000	21.200	21.133	-
Ibagué, Plaza La 21	22.000	23.600	22.900	=
Manizales, Centro Galerías	22.000	23.200	22.600	=
Medellín, Central Mayorista de Antioquia	20.744	21.120	21.006	+
Medellín, Plaza Minorista José María Villa	21.200	22.000	21.600	=
Palmira (Valle del Cauca)	20.800	21.600	21.200	+
Pasto, El Potrerillo	20.400	20.800	20.600	=
Popayán, Plaza de mercado del barrio Bolívar	20.440	20.640	20.535	=
Tuluá (Valle del Cauca)	20.740	21.628	21.123	=
Chocolate dulce (continuación)				
Barranquilla, Barranquillita	13.680	13.740	13.703	-
Barranquilla, Granabastos	13.523	14.200	13.731	=
Bogotá, D. C., Corabastos	9.875	10.083	9.938	-
Bogotá, D. C., Plaza España	10.000	10.148	10.077	+
Bucaramanga, Centroabastos	9.760	9.840	9.793	=
Chocolate dulce (continuación)				
Bucaramanga, Mercados del centro	9.600	9.652	9.617	=
Cartagena, Bazurto	13.000	13.200	13.050	=
Cúcuta, Cenabastos	10.708	11.000	10.875	-
Florencia (Caquetá)	9.900	10.260	10.080	+
Ibagué, Plaza La 21	10.000	10.600	10.375	=
Montería, Mercado del Sur	13.000	15.000	13.750	+
Neiva, Surabastos	10.000	10.000	10.000	-
Pamplona (Norte de Santander)	10.208	10.208	10.208	=
Santa Marta (Magdalena)	9.667	10.800	10.417	-
Sincelejo, Nuevo Mercado	13.400	13.800	13.650	-
Valledupar, Mercado Nuevo	12.000	12.000	12.000	=
Villavicencio, CAV	10.129	10.438	10.314	=
Chocolate instantáneo				
Medellín, Central Mayorista de Antioquia	19.565	19.821	19.677	-
Color (bolsita)				
Ibagué, Plaza La 21	23.600	26.000	24.400	=
Medellín, Central Mayorista de Antioquia	16.667	17.738	17.277	=
Medellín, Plaza Minorista José María Villa	16.667	17.262	17.063	=
Neiva, Surabastos	15.125	15.750	15.438	-
Fécula de maíz				
Armenia, Mercar	17.747	17.901	17.798	=
Barranquilla, Barranquillita	17.292	17.431	17.365	-
Barranquilla, Granabastos	16.814	17.389	17.083	=
Bogotá, D. C., Corabastos	16.184	16.447	16.250	-
Bucaramanga, Centroabastos	16.776	17.632	17.105	=
Bucaramanga, Mercados del centro	18.092	18.724	18.368	=
Cartagena, Bazurto	16.389	16.667	16.597	=
Cúcuta, Cenabastos	16.667	17.847	17.106	-
Cúcuta, La Nueva Sexta	17.639	18.472	18.056	-
Neiva, Surabastos	17.763	18.289	18.026	-
Pasto, El Potrerillo	15.132	15.263	15.197	=
Popayán, Plaza de mercado del barrio Bolívar	15.658	15.921	15.770	+
Santa Marta (Magdalena)	16.667	18.889	17.639	-
Villavicencio, CAV	16.645	17.336	16.990	=
Frijol enlatado				
Medellín, Central Mayorista de Antioquia	9.188	10.362	9.682	+
Medellín, Plaza Minorista José María Villa	9.339	9.626	9.483	+

Cuadro 9. Mercados mayoristas. Precios de venta de productos procesados (continuación)
2018 (15 al 21 de septiembre)

Productos y mercados	Pesos por kilogramo				Tendencia	Productos y mercados	Pesos por kilogramo				Tendencia
	Mínimo	Máximo	Medio				Mínimo	Máximo	Medio		
Galletas dulces redondas con crema						Gelatina (continuación)					
Barranquilla, Barranquillita	10.194	12.199	11.172	=	Bogotá, D. C., Corabastos	23.438	24.479	23.958	=		
Barranquilla, Granabastos	12.048	12.259	12.174	-	Bogotá, D. C., Plaza España	22.474	23.229	22.873	-		
Bogotá, D. C., Plaza España	11.195	11.305	11.248	+	Bucaramanga, Centroabastos	23.438	26.250	24.375	-		
Bucaramanga, Centroabastos	12.249	12.349	12.296	-	Bucaramanga, Mercados del centro	23.255	23.958	23.620	=		
Bucaramanga, Mercados del centro	12.289	12.450	12.369	=	Buenaventura (Valle del Cauca)	23.125	24.167	23.646	=		
Cartagena, Bazurto	9.306	9.375	9.358	=	Cali, La Floresta	15.000	15.179	15.119	=		
Cúcuta, Cenabastos	12.407	12.510	12.441	-	Cali, Santa Helena	15.000	15.179	15.119	=		
Ibagué, Plaza La 21	9.833	10.083	9.958	=	Cartagena, Bazurto	22.396	23.438	22.917	-		
Pamplona (Norte de Santander)	11.890	11.993	11.924	+	Cartago (Valle del Cauca)	22.500	22.656	22.552	-		
Santa Marta (Magdalena)	10.000	10.000	10.000	=	Cúcuta, Cenabastos	19.531	25.521	23.003	-		
Sincelejo, Nuevo Mercado	9.028	9.931	9.623	-	Cúcuta, La Nueva Sexta	21.198	23.438	22.170	-		
					Ibagué, Plaza La 21	25.300	27.500	26.195	=		
Galletas saladas						Manizales, Centro Galerías	21.250	24.115	22.279	=	
Armenia, Mercar	11.667	11.806	11.713	=	Medellín, Central Mayorista de Antioquia	22.656	24.271	23.255	+		
Barranquilla, Barranquillita	11.236	11.319	11.271	-	Neiva, Surabastos	25.000	27.083	25.694	-		
Barranquilla, Granabastos	11.017	11.486	11.292	=	Palmira (Valle del Cauca)	26.250	27.500	26.875	=		
Bogotá, D. C., Corabastos	10.185	10.450	10.317	=	Pamplona (Norte de Santander)	22.917	22.917	22.917	=		
Bogotá, D. C., Paloquemao	9.259	9.259	9.259	-	Pasto, El Potrerillo	20.833	21.875	21.181	-		
Bogotá, D. C., Plaza España	10.238	10.529	10.362	+	Pereira, Mercasa	13.780	13.780	13.780	-		
Bucaramanga, Centroabastos	10.159	10.635	10.406	=	Popayán, Plaza de mercado del barrio Bolívar	26.094	27.083	26.615	=		
Bucaramanga, Mercados del centro	10.450	10.952	10.758	=	Santa Marta (Magdalena)	23.750	26.250	25.000	=		
Buenaventura (Valle del Cauca)	10.794	11.111	10.945	-	Tuluá (Valle del Cauca)	23.750	26.146	24.965	=		
Cali, La Floresta	10.159	10.185	10.176	=	Valledupar, Mercado Nuevo	22.396	23.958	23.090	=		
Cali, Santa Helena	9.788	9.921	9.877	=							
Cali, Siloé	10.979	11.111	11.045	=	Harina de trigo						
Cartagena, Bazurto	7.576	7.765	7.623	=	Armenia, Mercar	1.920	2.000	1.973	+		
Cartago (Valle del Cauca)	11.111	11.333	11.185	=	Barranquilla, Barranquillita	1.314	1.324	1.319	+		
Cúcuta, Cenabastos	10.625	11.528	11.134	-	Barranquilla, Granabastos	1.284	1.340	1.304	=		
Florencia (Caquetá)	10.667	11.667	11.167	-	Bogotá, D. C., Corabastos	1.796	1.840	1.819	+		
Ibagué, Plaza La 21	9.308	10.231	9.753	+	Bogotá, D. C., Paloquemao	1.860	1.880	1.873	-		
Manizales, Centro Galerías	10.972	11.097	11.023	=	Bogotá, D. C., Plaza España	1.824	1.840	1.835	+		
Medellín, Central Mayorista de Antioquia	8.269	10.053	9.150	=	Bucaramanga, Centroabastos	2.280	2.320	2.299	-		
Medellín, Plaza Minorista José María Villa	9.788	9.921	9.832	-	Bucaramanga, Mercados del centro	2.264	2.320	2.288	=		
Neiva, Surabastos	10.833	11.111	10.926	-	Buenaventura (Valle del Cauca)	1.576	1.700	1.625	-		
Palmira (Valle del Cauca)	10.952	11.270	11.111	-	Cali, La Floresta	2.800	2.960	2.880	=		
Pamplona (Norte de Santander)	10.556	10.833	10.741	-	Cali, Santa Helena	2.720	2.880	2.800	=		
Pasto, El Potrerillo	10.053	10.317	10.229	+	Cali, Siloé	2.720	2.800	2.760	=		
Pereira, Mercasa	9.617	9.617	9.617	=	Cartagena, Bazurto	1.500	1.520	1.505	+		
Popayán, Plaza de mercado del barrio Bolívar	9.974	10.053	10.026	-	Cartago (Valle del Cauca)	1.640	1.760	1.680	=		
Santa Marta (Magdalena)	7.386	11.333	9.355	=	Cúcuta, Cenabastos	1.750	1.900	1.817	-		
Tuluá (Valle del Cauca)	10.251	10.714	10.441	=	Cúcuta, La Nueva Sexta	1.700	1.800	1.767	-		
Valledupar, Mercado Nuevo	10.694	12.222	11.250	=	Florencia (Caquetá)	1.680	1.800	1.740	+		
Villavicencio, CAV	10.569	10.833	10.661	=	Ibagué, Plaza La 21	1.864	1.920	1.885	=		
					Manizales, Centro Galerías	1.680	1.760	1.720	=		
Gelatina						Medellín, Central Mayorista de Antioquia	2.600	2.800	2.670	=	
Barranquilla, Barranquillita	25.417	25.781	25.573	+	Medellín, Plaza Minorista José María Villa	2.560	2.640	2.587	=		
Barranquilla, Granabastos	25.000	26.125	25.781	=							

Cuadro 9. Mercados mayoristas. Precios de venta de productos procesados (continuación)
2018 (15 al 21 de septiembre)

Productos y mercados	Pesos por kilogramo			
	Mínimo	Máximo	Medio	Tendencia
Harina de trigo (continuación)				
Neiva, Surabastos	1.680	1.680	1.680	+
Palmira (Valle del Cauca)	2.600	2.800	2.700	-
Pamplona (Norte de Santander)	1.800	1.800	1.800	=
Pasto, El Potrerillo	1.680	1.720	1.693	=
Pereira, Mercasa	2.620	2.620	2.620	=
Popayán, Plaza de mercado del barrio Bolívar	1.424	1.440	1.432	=
Santa Marta (Magdalena)	1.480	1.560	1.520	+
Sincelejo, Nuevo Mercado	1.280	1.280	1.280	-
Tuluá (Valle del Cauca)	1.616	1.656	1.630	=
Valledupar, Mercado Nuevo	1.750	1.750	1.750	-
Villavicencio, CAV	1.600	1.680	1.642	=
Harina precocida de maíz				
Arauca (Arauca)	3.625	3.875	3.750	-
Armenia, Mercar	2.833	2.917	2.861	-
Barranquilla, Barranquillita	1.958	2.058	2.000	-
Barranquilla, Granabastos	1.996	2.050	2.026	=
Bogotá, D. C., Corabastos	2.917	3.000	2.948	-
Bogotá, D. C., Paloquemao	3.167	3.250	3.194	-
Bogotá, D. C., Plaza España	3.033	3.167	3.108	+
Bucaramanga, Centroabastos	2.250	2.375	2.292	=
Bucaramanga, Mercados del centro	2.136	2.240	2.184	-
Buenaventura (Valle del Cauca)	2.920	2.957	2.932	=
Cali, La Floresta	2.667	2.750	2.722	=
Cali, Santa Helena	2.960	3.120	3.040	=
Cali, Siloé	3.000	3.125	3.063	=
Cartagena, Bazaruto	2.917	3.000	2.938	=
Cartago (Valle del Cauca)	2.856	3.104	2.965	=
Cúcuta, Cenabastos	2.000	2.000	2.000	+
Cúcuta, La Nueva Sexta	2.000	2.025	2.008	+
Ibagué, Plaza La 21	1.833	1.946	1.882	=
Manizales, Centro Galerías	2.700	2.875	2.821	=
Montería, Mercado del Sur	2.917	3.000	2.979	+
Neiva, Surabastos	2.917	3.083	3.000	+
Palmira (Valle del Cauca)	3.000	3.200	3.075	=
Pamplona (Norte de Santander)	2.000	2.000	2.000	=
Pasto, El Potrerillo	1.917	2.000	1.944	=
Pereira, Mercasa	2.950	2.950	2.950	=
Popayán, Plaza de mercado del barrio Bolívar	1.600	1.808	1.723	=
Santa Marta (Magdalena)	2.083	2.167	2.104	+
Sincelejo, Nuevo Mercado	2.875	2.917	2.885	=
Tuluá (Valle del Cauca)	2.856	2.936	2.885	=
Valledupar, Mercado Nuevo	2.167	2.333	2.222	-
Villavicencio, CAV	1.968	2.080	2.030	-
Jugo de frutas				
Barranquilla, Barranquillita	5.814	5.891	5.849	-
Barranquilla, Granabastos	5.504	5.767	5.659	=
Jugo de frutas (continuación)				
Bucaramanga, Centroabastos	5.814	6.008	5.879	=
Bucaramanga, Mercados del centro	6.047	6.260	6.169	=
Cartagena, Bazaruto	4.651	4.961	4.729	=
Santa Marta (Magdalena)	5.736	5.891	5.826	=
Sincelejo, Nuevo Mercado	5.426	6.016	5.612	+
Valledupar, Mercado Nuevo	5.426	5.581	5.530	+
Jugo instantáneo (sobre)				
Armenia, Mercar	33.333	33.333	33.333	=
Barranquilla, Barranquillita	33.611	34.444	34.028	-
Barranquilla, Granabastos	33.883	34.444	34.026	=
Bogotá, D. C., Corabastos	40.000	41.667	40.417	-
Bogotá, D. C., Paloquemao	46.667	48.333	47.222	+
Bogotá, D. C., Plaza España	40.000	41.667	40.778	+
Buenaventura (Valle del Cauca)	41.307	41.667	41.436	=
Cali, La Floresta	41.667	43.333	42.444	-
Cali, Santa Helena	40.000	41.667	40.889	=
Cali, Siloé	40.000	40.000	40.000	=
Cartagena, Bazaruto	31.944	33.333	32.986	=
Cartago (Valle del Cauca)	40.333	41.667	40.889	=
Ibagué, Plaza La 21	32.944	33.333	33.201	-
Medellín, Central Mayorista de Antioquia	39.167	40.333	39.708	=
Medellín, Plaza Minorista José María Villa	38.333	40.000	39.333	=
Palmira (Valle del Cauca)	40.000	41.667	40.833	+
Pasto, El Potrerillo	38.333	41.667	39.444	-
Popayán, Plaza de mercado del barrio Bolívar	41.333	42.667	42.000	=
Sincelejo, Nuevo Mercado	31.944	32.500	32.083	=
Tuluá (Valle del Cauca)	40.000	42.000	40.917	=
Valledupar, Mercado Nuevo	38.333	41.667	40.000	=
Villavicencio, CAV	40.667	41.667	41.167	+
Lomitos de atún en lata				
Armenia, Mercar	18.750	18.873	18.791	-
Barranquilla, Barranquillita	26.172	26.302	26.247	=
Barranquilla, Granabastos	25.488	26.250	25.792	=
Bogotá, D. C., Corabastos	19.363	19.608	19.510	-
Bogotá, D. C., Plaza España	19.706	20.588	20.172	-
Buenaventura (Valle del Cauca)	23.095	23.829	23.462	-
Cali, La Floresta	11.176	11.397	11.283	=
Cali, Santa Helena	18.922	19.412	19.248	=
Cali, Siloé	15.686	17.647	16.667	=
Cartagena, Bazaruto	24.479	24.740	24.674	=
Cartago (Valle del Cauca)	20.343	21.176	20.760	=
Cúcuta, Cenabastos	19.730	19.853	19.771	-
Cúcuta, La Nueva Sexta	19.730	19.853	19.812	+
Manizales, Centro Galerías	24.000	24.226	24.113	=

Cuadro 9. Mercados mayoristas. Precios de venta de productos procesados (continuación)
2018 (15 al 21 de septiembre)

Productos y mercados	Pesos por kilogramo			
	Mínimo	Máximo	Medio	Tendencia
Lomitos de atún en lata (continuación)				
Medellín, Central Mayorista de Antioquia	18.750	19.608	19.072	+
Medellín, Plaza Minorista José María Villa	18.995	19.118	19.077	+
Montería, Mercado del Sur	24.020	25.735	24.498	-
Neiva, Surabastos	20.098	20.588	20.425	-
Palmira (Valle del Cauca)	20.588	21.471	21.029	-
Pamplona (Norte de Santander)	19.363	19.608	19.444	-
Pasto, El Potrerillo	17.619	18.333	18.016	-
Pereira, Mercasa	20.588	21.353	20.971	=
Popayán, Plaza de mercado del barrio Bolívar	20.833	21.190	21.032	=
Santa Marta (Magdalena)	21.765	25.882	23.922	=
Sincelejo, Nuevo Mercado	18.382	18.382	18.382	=
Tuluá (Valle del Cauca)	20.429	20.650	20.556	=
Villavicencio, CAV	20.159	21.814	20.833	+
Maíz enlatado				
Medellín, Central Mayorista de Antioquia	10.368	10.610	10.481	=
Manteca				
Armenia, Mercar	4.750	5.000	4.850	=
Bogotá, D. C., Corabastos	5.000	5.200	5.150	-
Bogotá, D. C., Plaza España	5.000	5.200	5.133	-
Buenaventura (Valle del Cauca)	3.580	3.875	3.772	-
Cartago (Valle del Cauca)	4.830	5.200	5.043	-
Cúcuta, Cenabastos	5.667	5.875	5.771	-
Cúcuta, La Nueva Sexta	5.833	6.042	5.938	=
Florencia (Caquetá)	3.500	3.900	3.700	=
Ibagué, Plaza La 21	3.540	4.265	3.926	+
Manizales, Centro Galerías	5.600	5.760	5.687	=
Neiva, Surabastos	3.600	3.800	3.733	-
Palmira (Valle del Cauca)	6.000	6.200	6.150	-
Pamplona (Norte de Santander)	6.000	6.250	6.139	+
Pereira, Mercasa	5.540	5.540	5.540	n.d.
Popayán, Plaza de mercado del barrio Bolívar	4.090	4.120	4.103	=
Tuluá (Valle del Cauca)	5.560	5.800	5.680	=
Villavicencio, CAV	4.300	4.620	4.470	=
Margarina				
Armenia, Mercar	13.400	13.500	13.467	=
Barranquilla, Barranquillita	11.833	12.000	11.917	+
Barranquilla, Granabastos	11.952	12.583	12.175	=
Bogotá, D. C., Corabastos	10.000	10.600	10.200	-
Bogotá, D. C., Plaza España	9.400	10.270	9.757	+
Bucaramanga, Centroabastos	10.200	11.200	10.800	=
Bucaramanga, Mercados del centro	10.500	11.000	10.677	=
Buenaventura (Valle del Cauca)	16.640	16.645	16.643	+
Margarina (continuación)				
Cali, La Floresta	15.400	15.600	15.500	=
Cali, Siloé	15.200	15.600	15.400	=
Cartago (Valle del Cauca)	15.000	15.400	15.227	=
Ibagué, Plaza La 21	6.530	7.100	6.793	=
Manizales, Centro Galerías	11.000	11.200	11.067	=
Medellín, Plaza Minorista José María Villa	11.500	11.800	11.700	=
Neiva, Surabastos	7.200	7.800	7.533	-
Palmira (Valle del Cauca)	16.000	16.400	16.250	-
Pamplona (Norte de Santander)	8.000	8.000	8.000	=
Pereira, Mercasa	10.240	10.240	10.240	=
Popayán, Plaza de mercado del barrio Bolívar	16.600	16.740	16.677	-
Santa Marta (Magdalena)	12.083	12.167	12.104	=
Tuluá (Valle del Cauca)	16.000	16.850	16.390	=
Mayonesa doy pack				
Armenia, Mercar	19.063	19.479	19.236	-
Barranquilla, Barranquillita	10.806	11.111	10.931	+
Bucaramanga, Centroabastos	8.583	9.000	8.819	=
Bucaramanga, Mercados del centro	8.833	8.958	8.917	=
Buenaventura (Valle del Cauca)	15.229	15.229	15.229	n.d.
Cali, La Floresta	17.500	18.000	17.806	=
Cali, Santa Helena	19.375	20.000	19.653	=
Cali, Siloé	11.333	12.667	12.000	=
Cartagena, Bazurto	11.667	12.500	12.014	=
Cartago (Valle del Cauca)	16.000	16.417	16.139	=
Ibagué, Plaza La 21	8.000	8.750	8.500	=
Manizales, Centro Galerías	14.583	16.000	15.278	=
Medellín, Central Mayorista de Antioquia	14.583	16.250	15.344	=
Palmira (Valle del Cauca)	17.000	17.500	17.188	+
Popayán, Plaza de mercado del barrio Bolívar	16.958	20.833	18.875	+
Santa Marta (Magdalena)	12.000	13.500	12.792	=
Tuluá (Valle del Cauca)	17.083	17.958	17.521	=
Valledupar, Mercado Nuevo	19.000	20.000	19.389	=
Villavicencio, CAV	10.417	10.972	10.653	+
Mostaza doy pack				
Cartagena, Bazurto	16.667	17.500	16.875	=
Panela cuadrada blanca				
Barranquilla, Barranquillita	1.850	2.071	1.951	+
Barranquilla, Granabastos	1.844	1.944	1.894	=
Bucaramanga, Centroabastos	2.000	2.014	2.005	=
Bucaramanga, Mercados del centro	2.000	2.186	2.110	+
Cartagena, Bazurto	1.657	1.714	1.700	+
Charalá (Santander)	1.563	1.625	1.594	-
Güepsa (Santander)	1.833	1.833	1.833	=

Cuadro 9. Mercados mayoristas. Precios de venta de productos procesados (continuación)
2018 (15 al 21 de septiembre)

Productos y mercados	Pesos por kilogramo			
	Mínimo	Máximo	Medio	Tendencia
Panela cuadrada blanca (continuación)				
Ibagué, Plaza La 21	1.611	1.722	1.674	-
Medellín, Central Mayorista de Antioquia	1.867	2.708	2.305	+
Moniquirá (Boyacá)	1.575	1.575	1.575	=
San Gil (Santander)	1.480	1.520	1.500	=
Santana (Boyacá)	1.633	1.833	1.683	=
Sincelejo, Nuevo Mercado	1.700	1.860	1.780	=
Tunja, Complejo de Servicios del Sur	1.875	1.938	1.896	-
Valledupar, Mercado Nuevo	1.944	2.056	2.000	-
Vélez (Santander)	1.783	1.783	1.783	-
Panela cuadrada morena				
Ancuya (Nariño)	1.400	1.500	1.423	+
Bogotá, D. C., Corabastos	2.000	2.000	2.000	+
Bogotá, D. C., Paloquemao	1.850	1.900	1.883	=
Bogotá, D. C., Plaza España	1.750	1.885	1.825	+
Bogotá, D. C., Plaza Las Flores	1.600	1.850	1.733	-
Bucaramanga, Centroabastos	2.067	2.167	2.122	+
Bucaramanga, Mercados del centro	2.067	2.133	2.089	=
Caparrapí (Cundinamarca)	1.200	1.300	1.240	+
Charalá (Santander)	1.500	1.563	1.531	-
Consacá (Nariño)	1.280	1.500	1.360	+
Cúcuta, Cenabastos	1.885	1.984	1.918	=
Cúcuta, La Nueva Sexta	1.786	1.984	1.852	=
Florencia (Caquetá)	1.767	1.833	1.800	-
Güepsa (Santander)	1.783	1.783	1.783	=
Moniquirá (Boyacá)	1.525	1.541	1.533	=
Montería, Mercado del Sur	1.714	1.857	1.750	=
Neiva, Surabastos	1.850	2.000	1.917	-
Nocaima (Cundinamarca)	1.200	1.250	1.225	+
Pamplona (Norte de Santander)	1.729	1.729	1.729	=
Pasto, El Potrerillo	1.600	1.680	1.627	-
Popayán, Plaza de mercado del barrio Bolívar	2.583	2.667	2.639	-
San Gil (Santander)	1.450	1.480	1.465	=
Santa Marta (Magdalena)	1.933	2.200	2.083	+
Santana (Boyacá)	1.583	1.783	1.633	=
Tuluá (Valle del Cauca)	3.208	3.400	3.288	=
Vélez (Santander)	1.733	1.733	1.733	-
Villavicencio, CAV	1.900	2.000	1.970	=
Villeta (Cundinamarca)	1.150	1.500	1.269	+
Panela en pastilla				
Caparrapí (Cundinamarca)	1.344	1.375	1.367	-
Nocaima (Cundinamarca)	1.400	1.400	1.400	-
Villeta (Cundinamarca)	1.438	1.500	1.469	+
Panela redonda blanca				
Medellín, Central Mayorista de Antioquia	1.800	1.900	1.838	++
Panela redonda blanca (continuación)				
Sincelejo, Nuevo Mercado	2.136	2.143	2.140	=
Panela redonda morena				
Ancuya (Nariño)	1.400	1.400	1.400	+
Armenia, Mercar	3.083	3.104	3.090	-
Buenaventura (Valle del Cauca)	1.458	1.583	1.514	-
Cali, La Floresta	2.375	2.458	2.417	=
Cali, Santa Helena	2.250	2.350	2.300	=
Cali, Siloé	3.292	3.333	3.313	=
Caparrapí (Cundinamarca)	1.200	1.200	1.200	=
Cartago (Valle del Cauca)	2.833	2.875	2.847	=
Manizales, Centro Galerías	2.083	2.292	2.188	=
Medellín, Central Mayorista de Antioquia	1.583	1.625	1.604	=
Medellín, Plaza Minorista José María Villa	2.083	2.083	2.083	+++
Montería, Mercado del Sur	1.800	2.000	1.925	=
Palmira (Valle del Cauca)	2.625	2.750	2.698	-
Pereira, Mercasa	3.021	3.210	3.115	=
Sandoná (Nariño)	1.350	1.500	1.417	+
Sonsón (Antioquia)	1.875	1.875	1.875	=
Tuluá (Valle del Cauca)	3.063	3.217	3.117	=
Yolombó (Antioquia)	1.719	1.850	1.768	++
Pastas alimenticias				
Arauca (Arauca)	2.450	2.583	2.517	-
Armenia, Mercar	5.200	5.583	5.372	=
Barranquilla, Barranquillita	4.750	4.867	4.813	+
Barranquilla, Granabastos	4.898	5.183	4.995	=
Bogotá, D. C., Corabastos	5.192	5.500	5.283	-
Bogotá, D. C., Paloquemao	5.667	5.750	5.694	-
Bogotá, D. C., Plaza España	5.517	5.720	5.615	+
Bogotá, D. C., Plaza Las Flores	5.417	5.750	5.528	=
Bucaramanga, Centroabastos	4.160	4.200	4.173	=
Bucaramanga, Mercados del centro	4.120	4.320	4.200	=
Buenaventura (Valle del Cauca)	3.775	4.208	3.991	-
Cali, La Floresta	4.250	4.375	4.333	=
Cali, Santa Helena	4.667	5.000	4.833	=
Cali, Siloé	3.750	3.958	3.854	=
Cartagena, Bazurto	3.333	3.667	3.500	=
Cartago (Valle del Cauca)	4.717	4.833	4.767	-
Cúcuta, Cenabastos	3.083	3.500	3.333	+
Cúcuta, La Nueva Sexta	3.167	3.250	3.208	-
Florencia (Caquetá)	2.467	2.667	2.567	+
Ibagué, Plaza La 21	5.500	5.833	5.696	-
Manizales, Centro Galerías	4.667	5.167	4.958	=
Medellín, Central Mayorista de Antioquia	5.083	5.400	5.267	=
Medellín, Plaza Minorista José María Villa	5.083	5.333	5.250	=

Cuadro 9. Mercados mayoristas. Precios de venta de productos procesados (continuación)
2018 (15 al 21 de septiembre)

Productos y mercados	Pesos por kilogramo				Tendencia	Productos y mercados	Pesos por kilogramo				Tendencia
	Mínimo	Máximo	Medio				Mínimo	Máximo	Medio		
Pastas alimenticias (continuación)						Salsa de tomate doy pack					
Montería, Mercado del Sur	4.000	4.160	4.080		+	Armenia, Mercar	16.667	16.979	16.806		=
Neiva, Surabastos	5.333	5.667	5.556		+	Barranquilla, Barranquillita	10.806	11.111	10.931		+
Palmira (Valle del Cauca)	5.400	5.800	5.650		-	Bucaramanga, Centroabastos	7.396	7.500	7.465		=
Pamplona (Norte de Santander)	3.333	3.333	3.333		=	Bucaramanga, Mercados del centro	7.500	7.708	7.597		=
Pasto, El Potrerillo	4.792	5.208	4.931		-	Buenaventura (Valle del Cauca)	12.275	12.563	12.419		=
Pereira, Mercasa	4.680	4.680	4.680		=	Cali, La Floresta	16.000	16.042	16.028		=
Popayán, Plaza de mercado del barrio Bolívar	4.650	4.833	4.739		+	Cali, Santa Helena	14.125	16.375	15.264		+
Santa Marta (Magdalena)	3.600	3.840	3.700		=	Cali, Siloé	11.333	12.667	12.000		=
Sincedejo, Nuevo Mercado	3.600	3.760	3.692		-	Cartagena, Bazurto	14.583	15.000	14.688		=
Tuluá (Valle del Cauca)	5.133	5.333	5.233		=	Cartago (Valle del Cauca)	12.604	14.000	13.285		-
Villavicencio, CAV	5.167	5.667	5.375		=	Ibagué, Plaza La 21	7.500	7.750	7.625		=
Sal yodada						Manizales, Centro Galerías	12.917	13.958	13.472		=
Armenia, Mercar	960	968	963		-	Medellín, Central Mayorista de Antioquia	12.083	12.500	12.385		=
Barranquilla, Barranquillita	708	960	830		+	Medellín, Plaza Minorista José María Villa	13.333	13.958	13.750		+
Barranquilla, Granabastos	900	1.024	969		=	Palmira (Valle del Cauca)	15.250	15.500	15.313		+
Bogotá, D. C., Corabastos	540	580	560		=	Pasto, El Potrerillo	12.500	13.056	12.778		=
Bogotá, D. C., Paloquemao	640	660	647		-	Popayán, Plaza de mercado del barrio Bolívar	12.292	14.792	13.538		+
Bogotá, D. C., Plaza España	900	990	942		-	Santa Marta (Magdalena)	10.000	12.500	11.625		-
Bucaramanga, Centroabastos	925	980	952		=	Sincedejo, Nuevo Mercado	10.806	11.111	10.979		+
Bucaramanga, Mercados del centro	965	1.050	1.008		-	Tuluá (Valle del Cauca)	14.583	15.625	15.104		=
Buenaventura (Valle del Cauca)	712	728	723		=	Valledupar, Mercado Nuevo	19.000	20.000	19.389		=
Cali, La Floresta	976	1.000	987		=	Villavicencio, CAV	10.417	10.972	10.653		+
Cali, Santa Helena	960	976	971		=	Sardinias en lata					
Cali, Siloé	960	1.000	980		=	Armenia, Mercar	7.990	8.235	8.105		-
Cartagena, Bazurto	520	560	546		=	Barranquilla, Barranquillita	7.049	7.078	7.060		+
Cartago (Valle del Cauca)	888	960	936		=	Barranquilla, Granabastos	6.889	7.157	6.991		=
Cúcuta, Cenabastos	1.000	1.025	1.008		+	Bogotá, D. C., Corabastos	7.902	8.196	8.123		+
Cúcuta, La Nueva Sexta	1.000	1.050	1.033		=	Bogotá, D. C., Plaza España	8.096	8.333	8.208		+
Ibagué, Plaza La 21	1.008	1.008	1.008		=	Buenaventura (Valle del Cauca)	6.794	6.971	6.882		-
Manizales, Centro Galerías	960	1.040	1.010		=	Cali, La Floresta	7.765	7.765	7.765		=
Medellín, Central Mayorista de Antioquia	984	1.032	1.012		=	Cali, Santa Helena	8.431	8.578	8.497		=
Medellín, Plaza Minorista José María Villa	1.080	1.104	1.088		+	Cali, Siloé	6.569	7.206	6.887		=
Montería, Mercado del Sur	960	960	960		+	Cartagena, Bazurto	6.618	6.667	6.642		+
Neiva, Surabastos	1.040	1.120	1.070		+	Cartago (Valle del Cauca)	8.284	8.471	8.377		-
Palmira (Valle del Cauca)	960	1.000	976		+	Cúcuta, Cenabastos	8.088	8.382	8.211		=
Pamplona (Norte de Santander)	1.050	1.050	1.050		=	Cúcuta, La Nueva Sexta	7.941	8.137	8.072		=
Pasto, El Potrerillo	857	905	873		+	Manizales, Centro Galerías	8.578	8.725	8.652		=
Pereira, Mercasa	880	890	885		=	Medellín, Central Mayorista de Antioquia	6.544	7.642	7.088		+
Popayán, Plaza de mercado del barrio Bolívar	960	992	973		=	Medellín, Plaza Minorista José María Villa	6.765	6.863	6.797		=
Santa Marta (Magdalena)	880	960	940		+	Montería, Mercado del Sur	6.863	7.353	7.059		+
Sincedejo, Nuevo Mercado	872	944	908		-	Palmira (Valle del Cauca)	8.941	9.176	9.059		+
Tuluá (Valle del Cauca)	928	1.000	956		=	Pamplona (Norte de Santander)	7.843	7.941	7.876		-
Tunja, Complejo de Servicios del Sur	600	620	610		-	Pasto, El Potrerillo	6.569	6.618	6.593		=
Valledupar, Mercado Nuevo	960	1.000	973		+	Pereira, Mercasa	8.725	8.753	8.739		=
Villavicencio, CAV	900	950	929		+						

Cuadro 9. Mercados mayoristas. Precios de venta de productos procesados (conclusión)
2018 (15 al 21 de septiembre)

Productos y mercados	Pesos por kilogramo			Tendencia
	Mínimo	Máximo	Medio	
Sardinias en lata (continuación)				
Popayán, Plaza de mercado del barrio Bolívar	7.696	7.843	7.761	=
Santa Marta (Magdalena)	6.471	7.294	6.760	+
Sincelejo, Nuevo Mercado	6.863	6.873	6.868	=
Tuluá (Valle del Cauca)	8.206	8.539	8.392	+
Villavicencio, CAV	8.235	8.843	8.473	+
Sopa de pollo (caja)				
Bogotá, D. C., Corabastos	42.023	44.160	42.913	-
Bogotá, D. C., Paloquemao	42.735	44.160	43.685	-
Bogotá, D. C., Plaza España	42.308	43.447	42.830	+

TENDENCIAS

---	-
Variación mayor al -20 %	Variación entre 0 % y -10 %
--	=
Variación entre -10 % y -20 %	Variación igual a 0 %

Productos y mercados	Pesos por kilogramo			Tendencia
	Mínimo	Máximo	Medio	
Vinagre				
Barranquilla, Barranquillita	1.542	1.583	1.563	-
Barranquilla, Granabastos	1.582	1.600	1.593	=
Bucaramanga, Centroabastos	1.792	1.900	1.856	=
Bucaramanga, Mercados del centro	1.667	1.733	1.689	=
Cartagena, Bazurto	2.417	2.500	2.479	-
Cúcuta, Cenabastos	1.417	1.625	1.500	=
Cúcuta, La Nueva Sexta	1.500	1.667	1.597	=
Pamplona (Norte de Santander)	1.583	1.667	1.611	+
Santa Marta (Magdalena)	1.167	1.200	1.175	=
Sincelejo, Nuevo Mercado	2.333	2.483	2.423	=
Valledupar, Mercado Nuevo	1.000	1.000	1.000	-

+	+++
Variación entre 0 % y 10 %	Variación mayor al 20 %
++	n. d.
Variación entre 10 % y 20 %	No determinado

SIPSA app



@DANE_Colombia



/DANEColombia



/DANEColombia



GOBIERNO DE COLOMBIA



DANE
INFORMACIÓN ESTRATÉGICA