

# BOLETÍN SEMANAL PRECIOS MAYORISTAS



GOBIERNO  
DE COLOMBIA



DANE  
INFORMACIÓN  
ESTRATÉGICA



## COMPORTAMIENTO DE LOS PRECIOS

### Subieron cotizaciones de los tubérculos

El Departamento Administrativo Nacional de Estadística (DANE), por medio del Sistema de Información de Precios y Abastecimiento del Sector Agropecuario (Sipsa), comunicó que durante la semana del 8 al 14 de septiembre de 2018 bajaron los precios de las hortalizas, mientras que subieron las cotizaciones de las frutas y los tubérculos.

En el grupo de las hortalizas, cayeron las cotizaciones de la lechuga Batavia, la arveja verde en vaina, la habichuela, el apio, la cebolla junca, el repollo blanco, el ajo y la zanahoria. En el caso de la lechuga Batavia, la reducción de los precios estuvo motivada por el aumento de la oferta proveniente de Norte de Santander, Cundinamarca, Nariño y Antioquia; y en el de la arveja verde en vaina, por el incremento en el ingreso de producto de

primera calidad desde Antioquia, Norte de Santander, Nariño y Cundinamarca ante la salida de cosechas.

En cambio, subieron los precios de las frutas, especialmente del aguacate papelillo, los limones Tahití y común, las piña gold y perolera, la papaya Maradol, el melón Cantalup, el maracuyá, el mango Tommy, la guanábana y la naranja común. Se contó con una menor cantidad de aguacate papelillo procedente de Valle del Cauca, Quindío y Tolima, lo que ocasionó el alza de la cotización.

Así mismo, se incrementaron las cotizaciones de los tubérculos, especialmente del plátano hartón verde y las papas nevada, única, suprema, capira, Betina y par-da pastusa. Se registró una reducción en el ingreso de plátano hartón verde desde Quindío y Córdoba, donde el clima ha afectado la recolección del producto.

### CONTENIDO

Comportamiento de los precios .....	01
Informe de contexto .....	02
Indicador de abastecimiento .....	04
Lo que más sube y lo que más baja .....	07
Verduras y hortalizas .....	08
Frutas frescas .....	21
Tubérculos, raíces y plátanos .....	37
Granos, cárnicos y procesados .....	44

# SIPSA

Sistema de Información de Precios y  
Abastecimiento del Sector Agropecuario

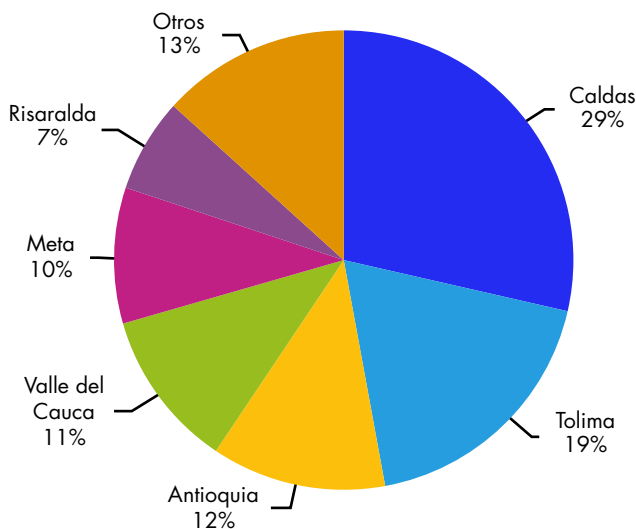
## INFORME DE CONTEXTO

### Aguacate una fruta en crecimiento

El aguacate es una fruta de piel verde, cuyo tono y textura cambian según la variedad; su pulpa, cremosa y de color verde, recubre una gran semilla marrón no comestible. Procede originalmente de las zonas tropicales y subtropicales centroamericanas. Contiene magnesio, potasio y vitaminas de los grupos A, C, D, K y B; además, es rico en fibra y ácido oleico.

Colombia es el quinto productor de aguacate en el mundo, después de México, Chile, República Dominicana e Indonesia. Su cultivo ha tomado gran importancia económica y social, por la generación de empleo en las principales zonas de producción, las cuales se concentran en Caldas, Tolima y Antioquia.

**Gráfico 1.** Departamentos productores de aguacate 2016



Fuente: DANE, ENA. Cálculos: DANE



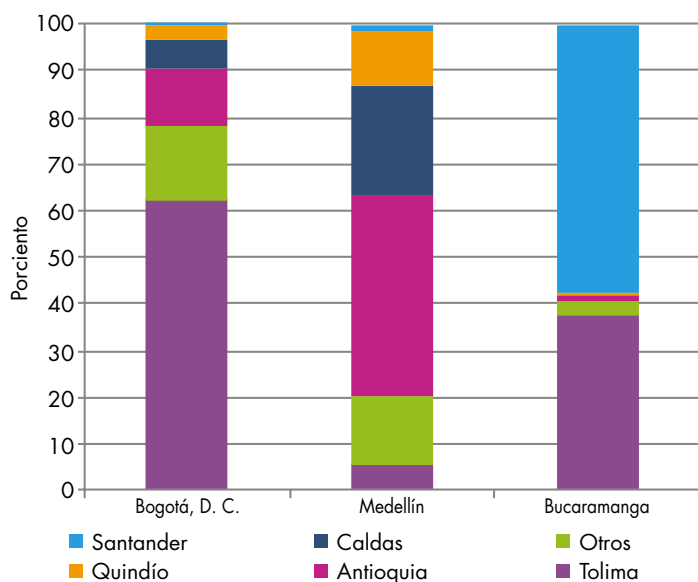
Fuente: DANE

Para el año 2016, según la Encuesta nacional agropecuaria, la producción de aguacate fue de 290.184 toneladas, siendo Caldas el mayor productor con 82.921 toneladas, seguido de Tolima con 53.781, Antioquia con 35.646, Valle del Cauca con 32.351 y Meta con 27.740.

Con el apoyo del Gobierno nacional, la producción de aguacate Hass ha tomado importancia en los últimos años. Esta situación se ha dado, entre otros departamentos, en Cauca, donde este cultivo se ha ido convirtiendo en un motor de desarrollo para los agricultores de Piendamó, Morales, Cajibío, Popayán, Timbío, El Tambo, Sotaró y Caldono, especialmente. La mayor parte del aguacate caucano se exporta a Estados Unidos y Europa y solo una pequeña proporción es enviada a los mercados de las ciudades de Cali, Bogotá, Popayán y Pasto.

Las ciudades donde el aprovisionamiento de aguacate es mayor son Bogotá, Medellín y Bucaramanga. De esta forma, en la capital del país el 62% del aguacate proviene de Tolima, el 12% de Antioquia y el resto de Caldas y Quindío. En Tolima se destacan los municipios de San Sebastián de Mariquita, Fresno y Palocabildo; en Antioquia, Sonsón y Rionegro; en Caldas, Norcasia y Marquetalia, y en Quindío, Armenia. Es de anotar que el aguacate tolimense se considera como el de mejor calidad, debido a su mayor tamaño y vida útil.

En cambio, en Medellín el abastecimiento tiene un origen muy variado: el 43% llega desde Antioquia, el 23% de Caldas, el 12% de Quindío, el 5% de Tolima y el 1% de Santander. Siendo Sonsón el mayor proveedor con un 18% del total, seguido por Chinchiná con un 13% y Armenia con un 12%.

**Gráfico 2.** Abastecimiento de aguacate por departamentos

Fuente: DANE, Sipsa. Cálculos: Sipsa

Por otra parte, la procedencia de este producto a la ciudad de Bucaramanga es mucho más regional, llegando el 56% de Santander, principalmente desde El Carmen de Chucurí y San Vicente de Chucurí; y el 37% proviene de Tolima (especialmente de Palocabildo). Esta misma situación se presenta en Pereira, a donde llega aguacate desde Risaralda, o en Armenia, pues allí llega la fruta desde Quindío y, en menor proporción, del Valle del Cauca.

El ingreso de producto a las diferentes centrales mayoristas es constante; sin embargo, es los meses de mayo, junio, julio y agosto cuando entran mayores volúmenes, pues durante este periodo las condiciones climáticas son favorables para su cosecha. En contraste, entre enero y abril el abastecimiento se reduce.

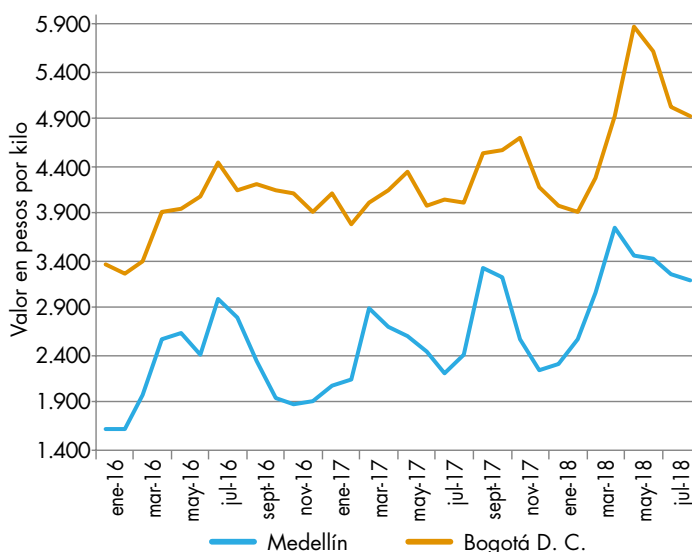
Los precios mayoristas de esta fruta siguen un comportamiento histórico similar en las diferentes centrales. Por ejemplo, en Bogotá y Medellín se registró un descenso en los precios en enero de 2016, seguido de un aumento sostenido hasta julio, mes en que se reportaron los precios más altos del año. Posteriormente, se presentó una disminución que se mantuvo durante el segundo semestre del año.

Cabe destacar que para 2017 las mayores alzas se presentaron en septiembre, cuando el precio se vio

afectado no solo por el nivel de abastecimiento sino también por su procedencia, pues ingresó una mayor cantidad de aguacate tolimese, siendo este el que registra la mayor cotización en los mercados por su buena calidad y tamaño.

Durante el 2018 se observó un ascenso constante de los precios desde febrero hasta abril. De acuerdo con los mayoristas, esta situación se presentó porque el abastecimiento de aguacate disminuye en el primer trimestre del año al no ser una época óptima para las cosechas, pues el fruto no alcanzó la madurez necesaria. Adicionalmente, durante abril y mayo se observaron las cotizaciones más altas debido a la reducción en la recolección por las fuertes lluvias que se presentaron y al incremento de la demanda, especialmente desde el interior del país.

En general, se puede afirmar que la producción de aguacate está concentrada en los departamentos de Caldas, Tolima, Antioquia, Valle del Cauca y Meta. Se puede destacar, además, que los precios mayoristas de esta fruta tienen un comportamiento similar en las principales ciudades; sin embargo, en Bogotá se observan las cotizaciones más altas, pues Tolima es su mayor abastecedor y de allí proviene el producto de mejor calidad y por el que se tiene una mayor disponibilidad a pagar.

**Gráfico 3.** Precios mayoristas mensuales del aguacate 2016 (enero) - 2018 (agosto)

Fuente: DANE, Sipsa.

# INDICADOR DE ABASTECIMIENTO DE ALIMENTOS

## Aumenta la oferta de verduras

El abastecimiento en los mercados mayoristas donde el Sipsa tomó información para las semanas del 30 de agosto al 5 de septiembre y del 6 al 12 de septiembre del 2018 registró un incremento del 0,69%.

Es así como las frutas mostraron un aumento en su abastecimiento del 3,40%; las verduras y hortalizas, del 1,75%, y los tubérculos, raíces y plátanos, en un 0,97%. Por el contrario, la categoría otros grupos, en la que se encuentran las carnes, los procesados, los granos, los cereales, los lácteos, los huevos y los pescados, presentó una reducción del 4,28%.

Entre los mercados mayoristas que registraron una mayor oferta de alimentos está el Mercado del Sur, en Montería, donde el acopio ascendió en un 18,01%, por la categoría otros grupos, que reportó un alza en el ingreso del 209,40% por productos como la carne de res, el azúcar, el arroz y las gallinas en pie. Así mismo, aumentó el abastecimiento en Pasto, en el mercado El Potrerillo, en un 11,68%, ante la buena entrada de tubérculos, raíces y plátanos (papas superior, única, criolla, morasurco, negras y capira, y ullucos) en un 25,45%.

Entre tanto, en Barranquilla, en Barranquillita y Granasastos, se presentó un alza en el ingreso del 10,73% por la mayor oferta de naranjas, guayaba pera, coco, banano Urabá, manzana importada, banano criollo y tomate de árbol, pertenecientes al grupo de las frutas, que incrementó su abastecimiento en un 23,77%. En el caso de Cali, en los mercados de Cavasa y Santa Helena, mejoró el acopio en un 8,54%, destacándose los mayores suministros de productos de la categoría



Fuente: DANE

otros grupos en un 20,27%, especialmente de basa, huevos, arroz, leche cruda, frijol, pescados de mar y maíz amarillo.

En Tunja, en el Complejo de Servicios del Sur, se registró un ascenso en el abastecimiento del orden del 7,78%, por una mayor recepción de alimentos del grupo de los tubérculos, raíces y plátanos en un 23,14%, principalmente por alimentos como las papas rubí, parda pastusa, superior, betina, criolla y negras. Por su parte, en Bucaramanga, en Centroabastos, el suministro de alimentos creció un 7,21%, motivado por el aumento del ingreso de la categoría otros grupos en un 17,09% ante la mayor provisión de lentejas, arroz, mojarra, cachama, azúcar y sal yodada.

En Valledupar, en los mercados de Mercabastos y Mercado Nuevo, el abastecimiento de alimentos subió en un 6,44%, situación que se explicó por el incremento de la oferta de verduras y hortalizas (cebolla cabezona, chόcolo mazorca, pimentón, cebolla junca y lechuga Batavia) en un 15,43%.

Finalmente, en Cartagena, en la plaza de Bazurto, se presentó un crecimiento del acopio en un 5,59% por el mayor ingreso de leche pasteurizada UHT, maíz blanco, aceites, arroz, pescados de mar, queso costeño, carnes de res y pollo y frijol, pertenecientes a la categoría otros grupos, que incrementaron su aprovisionamiento en un 17,55%.

Así, la participación para la semana comprendida del 6 al 12 de septiembre de 2018 fue la siguiente: tubérculos, raíces y plátanos con el 29,66%, verduras y hortalizas con el 27,45%, las frutas frescas con el 23,79% y los otros grupos con el 19,10%.

**Cuadro 1.** Evolución del abastecimiento por ciudad 2018 (30 de agosto al 12 de septiembre)

Grupo	Total mercados		Variación (%)
	30 de agosto al 5 de septiembre	6 al 12 de septiembre	
Frutas	29.137	30.128	3,40
Tubérculos, raíces y plátanos	37.188	37.549	0,97
Verduras y hortalizas	34.161	34.759	1,75
Otros grupos	25.264	24.182	-4,28
<b>Total general</b>	<b>125.749</b>	<b>126.618</b>	<b>0,69</b>

Grupo	Armenia, Mercar		Variación (%)
	30 de agosto al 5 de septiembre	6 al 12 de septiembre	
Frutas	469	541	15,39
Tubérculos, raíces y plátanos	898	954	6,21
Verduras y hortalizas	519	546	5,21
Otros grupos	417	296	-29,17
<b>Total</b>	<b>2.303</b>	<b>2.336</b>	<b>1,44</b>

Grupo	Barranquilla, Barranquillita y Granabastos		Variación (%)
	30 de agosto al 5 de septiembre	6 al 12 de septiembre	
Frutas	1.567	1.940	23,77
Tubérculos, raíces y plátanos	1.869	1.952	4,45
Verduras y hortalizas	1.482	1.492	0,69
Otros grupos	2.812	3.176	12,93
<b>Total</b>	<b>7.731</b>	<b>8.561</b>	<b>10,73</b>

Grupo	Bogotá, D. C., Corabastos, Paloquemao, Plaza Las Flores y Plaza Samper Mendoza		Variación (%)
	30 de agosto al 5 de septiembre	6 al 12 de septiembre	
Frutas	12.132	12.709	4,75
Tubérculos, raíces y plátanos	13.998	13.188	-5,79
Verduras y hortalizas	15.516	15.668	0,98
Otros grupos	6.512	6.191	-4,93
<b>Total</b>	<b>48.159</b>	<b>47.755</b>	<b>-0,84</b>

Grupo	Bucaramanga, Centroabastos		Variación (%)
	30 de agosto al 5 de septiembre	6 al 12 de septiembre	
Frutas	2.872	2.870	-0,07
Tubérculos, raíces y plátanos	2.472	2.711	9,69
Verduras y hortalizas	2.860	3.165	10,67
Otros grupos	498	583	17,09
<b>Total</b>	<b>8.702</b>	<b>9.329</b>	<b>7,21</b>

Grupo	Cali, Cavasa y Santa Helena		Variación (%)
	30 de agosto al 5 de septiembre	6 al 12 de septiembre	
Frutas	2.130	2.254	5,82
Tubérculos, raíces y plátanos	3.095	3.264	5,46
Verduras y hortalizas	2.436	2.529	3,80
Otros grupos	2.293	2.758	20,27
<b>Total</b>	<b>9.954</b>	<b>10.805</b>	<b>8,54</b>

Grupo	Medellín, Central Mayorista de Antioquia y Plaza Minorista José María Villa		Variación (%)
	30 de agosto al 5 de septiembre	6 al 12 de septiembre	
Frutas	5.182	4.910	-5,25
Tubérculos, raíces y plátanos	4.626	4.436	-4,10
Verduras y hortalizas	4.443	4.249	-4,36
Otros grupos	7.311	6.628	-9,35
<b>Total</b>	<b>21.561</b>	<b>20.223</b>	<b>-6,21</b>

Grupo	Montería, Mercado del Sur		Variación (%)
	30 de agosto al 5 de septiembre	6 al 12 de septiembre	
Frutas	53	79	51,09
Tubérculos, raíces y plátanos	375	376	0,34
Verduras y hortalizas	229	245	7,09
Otros grupos	39	119	209,40
<b>Total</b>	<b>694</b>	<b>819</b>	<b>18,01</b>

Grupo	Neiva, Surabastos		Variación (%)
	30 de agosto al 5 de septiembre	6 al 12 de septiembre	
Frutas	478	466	-2,61
Tubérculos, raíces y plátanos	661	665	0,64
Verduras y hortalizas	694	706	1,68
Otros grupos	655	500	-23,66
<b>Total</b>	<b>2.489</b>	<b>2.337</b>	<b>-6,09</b>

Grupo	Pasto, El Potrerillo		Variación (%)
	30 de agosto al 5 de septiembre	6 al 12 de septiembre	
Frutas	272	187	-31,17
Tubérculos, raíces y plátanos	1.296	1.625	25,45
Verduras y hortalizas	718	739	3,04
Otros grupos	0	0	n.a.
<b>Total</b>	<b>2.285</b>	<b>2.552</b>	<b>11,68</b>

Grupo	Pereira, Mercasa		Variación (%)
	30 de agosto al 5 de septiembre	6 al 12 de septiembre	
Frutas	761	810	6,50
Tubérculos, raíces y plátanos	430	450	4,63
Verduras y hortalizas	447	439	-1,67
Otros grupos	894	817	-8,67
<b>Total</b>	<b>2.532</b>	<b>2.516</b>	<b>-0,62</b>

Grupo	Popayán, Plaza de Mercado del Barrio Bolívar		Variación (%)
	30 de agosto al 5 de septiembre	6 al 12 de septiembre	
Frutas	89	104	16,11
Tubérculos, raíces y plátanos	772	799	3,40
Verduras y hortalizas	148	133	-10,47
Otros grupos	242	192	-20,65
<b>Total</b>	<b>1.253</b>	<b>1.228</b>	<b>-1,99</b>



**Cuadro 1.** Evolución del abastecimiento por ciudad (continuación)  
2018 (30 de agosto al 12 de septiembre)**Cartagena, Bazarito**

Grupo	30 de agosto al 5 de septiembre	6 al 12 de septiembre	Variación (%)
Frutas	578	655	13,38
Tubérculos, raíces y plátanos	1.286	1.322	2,77
Verduras y hortalizas	873	850	-2,66
Otros grupos	530	622	17,55
<b>Total</b>	<b>3.266</b>	<b>3.449</b>	<b>5,59</b>

**Santa Marta (Magdalena)**

Grupo	30 de agosto al 5 de septiembre	6 al 12 de septiembre	Variación (%)
Frutas	182	167	-8,30
Tubérculos, raíces y plátanos	258	300	16,43
Verduras y hortalizas	194	211	8,94
Otros grupos	64	49	-22,56
<b>Total</b>	<b>697</b>	<b>727</b>	<b>4,33</b>

**Cúcuta, Cenabastos y La Nueva Sexta**

Grupo	30 de agosto al 5 de septiembre	6 al 12 de septiembre	Variación (%)
Frutas	783	775	-0,98
Tubérculos, raíces y plátanos	1.699	1.910	12,39
Verduras y hortalizas	1.127	1.236	9,65
Otros grupos	1.585	1.109	-30,07
<b>Total</b>	<b>5.194</b>	<b>5.029</b>	<b>-3,18</b>

**Sincelejo, Nuevo Mercado**

Grupo	30 de agosto al 5 de septiembre	6 al 12 de septiembre	Variación (%)
Frutas	180	145	-19,06
Tubérculos, raíces y plátanos	338	377	11,37
Verduras y hortalizas	286	283	-0,93
Otros grupos	634	388	-38,79
<b>Total</b>	<b>1.437</b>	<b>1.193</b>	<b>-16,99</b>

**Ibagué, Plaza La 21**

Grupo	30 de agosto al 5 de septiembre	6 al 12 de septiembre	Variación (%)
Frutas	146	162	11,45
Tubérculos, raíces y plátanos	312	299	-3,96
Verduras y hortalizas	237	270	13,75
Otros grupos	80	52	-35,67
<b>Total</b>	<b>775</b>	<b>783</b>	<b>1,09</b>

**Tunja, Complejo de Servicios del Sur**

Grupo	30 de agosto al 5 de septiembre	6 al 12 de septiembre	Variación (%)
Frutas	232	277	18,99
Tubérculos, raíces y plátanos	657	809	23,14
Verduras y hortalizas	596	515	-13,53
Otros grupos	0	0	n.a.
<b>Total</b>	<b>1.485</b>	<b>1.601</b>	<b>7,78</b>

**Ipiales, Centro de Acopio**

Grupo	30 de agosto al 5 de septiembre	6 al 12 de septiembre	Variación (%)
Frutas	1	10	1108,24
Tubérculos, raíces y plátanos	733	687	-6,28
Verduras y hortalizas	507	557	10,03
<b>Total</b>	<b>1.240</b>	<b>1.254</b>	<b>1,14</b>

**Valledupar, Mercabastos y Mercado Nuevo**

Grupo	30 de agosto al 5 de septiembre	6 al 12 de septiembre	Variación (%)
Frutas	322	293	-9,09
Tubérculos, raíces y plátanos	240	272	13,19
Verduras y hortalizas	161	186	15,43
Otros grupos	325	366	12,39
<b>Total</b>	<b>1.048</b>	<b>1.116</b>	<b>6,44</b>

**Manizales, Centro Galerías**

Grupo	30 de agosto al 5 de septiembre	6 al 12 de septiembre	Variación (%)
Frutas	318	358	12,48
Tubérculos, raíces y plátanos	548	495	-9,67
Verduras y hortalizas	287	287	-0,12
Otros grupos	163	183	12,33
<b>Total</b>	<b>1.316</b>	<b>1.322</b>	<b>0,49</b>

**Villavicencio, Central de Abastos de Villavicencio**

Grupo	30 de agosto al 5 de septiembre	6 al 12 de septiembre	Variación (%)
Frutas	392	418	6,61
Tubérculos, raíces y plátanos	625	658	5,30
Verduras y hortalizas	401	453	12,79
Otros grupos	209	154	-26,40
<b>Total</b>	<b>1.627</b>	<b>1.683</b>	<b>3,39</b>

Ciudades	Lo que más sube	Lo que más baja
Barranquilla	Cebollas cabezona roja y blanca, pepino cohombro, remolacha, chόcolo mazorca, tomate chonto, cebollín chino, coles, maracuyá santandereano, melón Cantalup, limón común Ciénaga, mango de azúcar, curuba, patilla, papas R-12 roja y única, yuca criolla, ñame espino, plátano hartón verde, lenteja importada, arroz excelso y frijól cabeza negra importado.	Habichuela, zanahoria bogotana, cebollas junca Berlín y Aquitania, pimentón, apio, ají topito dulce, guayabas Atlántico y común, bananos Urabá y criollo, lulo, pollo entero congelado sin vísceras, pechuga de pollo, pierna pernil con rabadilla, queso costeño y aceite vegetal mezcla.
Bogotá D. C.	Cebolla cabezona blanca; coles; chόcolo mazorca; brόcoli; rábano rojo; limón Tahití y común; pera nacional; pitahaya; maracuyá; mango Tommy; piña gold; feijoa; papas parda pastusa, única, superior y suprema; arracacha amarilla; plátano guineo; huevo rojo B; piernas de pollo; calamar morado entero y queso costeño.	Espinaca, remolacha, ahuyamín (sakata), lechuga crespita verde, pepino de rellenar, habichuela, calabacín, zanahoria, cebollas puerro y junca Aquitania, tomate chonto, apio, arveja verde en vaina, papaya Maradol, guayaba pera, patilla baby, tangelo, yuca llanera, fríjoles cargamanto rojo, radical y nima calima, muslos de pollo sin rabadilla y cazuela de mariscos (paquete).
Bucaramanga	Cebollas cabezona blanca y roja importada, pepino cohombro, brόcoli, coliflor, pimentón, breva, limones Tahití y común, durazno nacional e importado, maracuyá, ciruela importada, banano criollo, mandarina común, kiwi, tomate de árbol, mango Tommy, fresa, yuca criolla y papas suprema y única.	Arveja verde en vaina, espinaca, lechuga Batavia, repollo morado, cebolla junca Aquitania, chόcolo mazorca, remolacha, ahuyamín (sakata), zanahoria, apio, repollo blanco, tomate Riogrande, frijól verde en vaina, pimentón verde, granadilla, aguacate común, uva importada, mora de Castilla, patilla, papa criolla limpia y cachama de cultivo fresca.
Cali	Pepino cohombro; tomate larga vida; cebollas cabezona blanca pastusa y bogotana; maracuyá; limones común y Tahití; papaya Maradol; aguacate papelillo; uva Isabela; piñas gold y manzana; mandarina Oneco y arrayana; manzana royal gala importada; granadilla; papas criolla limpia, única, capira y suprema; yuca ICA y arracacha amarilla.	Cebollas junca Tenerife y junca Aquitania, habichuela, zanahoria, pimentón, remolacha bogotana, ahuyama, repollo blanco, arveja verde en vaina pastusa, apio, frijól verde cargamanto, ajo importado y tomate de árbol.
Cartagena	Cebollas cabezona roja peruana y junca Berlín, chόcolo mazorca, ahuyama, berenjena, remolacha, ají topito dulce, guayaba común y pera, maracuyá valluno, piña perolera, yuca criolla, arveja verde seca importada.	Pepino cohombro, habichuela, repollo blanco, limón Tahití, y carnes de res, sobrecarriga y falda.
Cúcuta	Cebollas cabezona roja y blanca, pimentón, ahuyama, pepino cohombro, repollo morado, piña perolera, curuba, pitahaya, limón común, aguacate común, melón Cantalup, maracuyá, mandarina común, yuca criolla, huevo rojo extra, carne de cerdo, tocino papada y carnes de res, punta de anca, costilla y cadera.	Habichuela; cebolla junca Berlín; tomates chonto y Riogrande; calabaza; zanahoria bogotana; chόcolo mazorca; arveja verde en vaina; papaya Maradol; coco; granadilla; ciruela roja; papa suprema; arveja verde seca importada; carnes de cerdo, cabeza de lomo, lomo sin hueso, pernil sin y con hueso y tocino papada; carnes de res molida, murillo y bola de brazo.
Medellín	Tomate chonto regional, coliflor, ajo, habichuela, limones Tahití y común, ciruela importada, mango manzano, durazno importado, guayaba pera valluna, tomate de árbol, gulupa, coco, yucas criolla e ICA, papa nevada y huevos blanco y rojo A, AA y B.	Arveja verde en vaina, espinaca, lechugas Batavia y crespita verde, zanahoria larga vida, tomates riñón y larga vida, repollo blanco y morado, calabaza, frijól verde cargamanto, ají topito dulce, cebolla junca, berenjena, rábano rojo, mora de Castilla, uchuva con cáscara, limón mandarino, fresa, arracacha blanca y papa criolla limpia.
Pereira	Cebolla cabezona blanca; pepino cohombro; tomate chonto; piñas gold y manzana; limón Tahití; limón común; uvas roja y red globe nacional; papaya Maradol; guanávana; granadilla; aguacate papelillo; guayaba agria; curuba; papas nevada, única, rubí y R-12 roja; arracacha blanca; maíces amarillo y blanco trillado.	Lechuga Batavia, cebolla junca, pimentón, habichuela, frijól verde en vaina, arveja verde en vaina, apio, ajo importado, tomate de árbol, guayaba pera, mora de Castilla, banano criollo, mango Tommy, fresa, papa criolla limpia, pastas alimenticias, frijól cargamanto rojo, arveja verde seca importada, garbanzo importado y bocachico importado congelado.

## VERDURAS Y HORTALIZAS

### Mayor oferta de arveja verde

A lo largo de la presente semana se registró una disminución en los precios mayoristas de la arveja verde en vaina en treinta y dos de los treinta y cinco mercados donde se comercializó la leguminosa. De acuerdo con los mayoristas, la reducción obedeció al incremento en la oferta procedente de El Carmen de Viboral, El Santuario y Sonsón (Antioquia), Ipiales (Nariño), Chiquaque y Fusagasugá (Cundinamarca), Cajamarca (Tolima), Tunja, Samacá, Toca y Ramiriquí (Boyacá), Cúcota y Pamplona (Norte de Santander). En Armenia y Medellín, por ejemplo, el kilo se vendió a \$2.827 y a \$2.060; un 22,22%, en promedio, menos.

De igual manera, bajaron las cotizaciones de las lechugas Batavia y crespita verde, el repollo blanco, el apio, el ajo, la habichuela y la zanahoria. En el caso de la lechuga Batavia, la reducción en sus precios se registró en treinta y tres de los treinta y nueve mercados donde se ofreció, como consecuencia de la mayor recolección en la Sabana de Bogotá; Marinilla y Sonsón (Antioquia); Ipiales (Nariño); Tibasosa, Nobsa, Duitama y Santa Rosa (Boyacá). En Sincelejo, por ejemplo, el kilo se negoció a \$1.125, lo que indicó una reducción del 5,62% frente a la semana anterior.

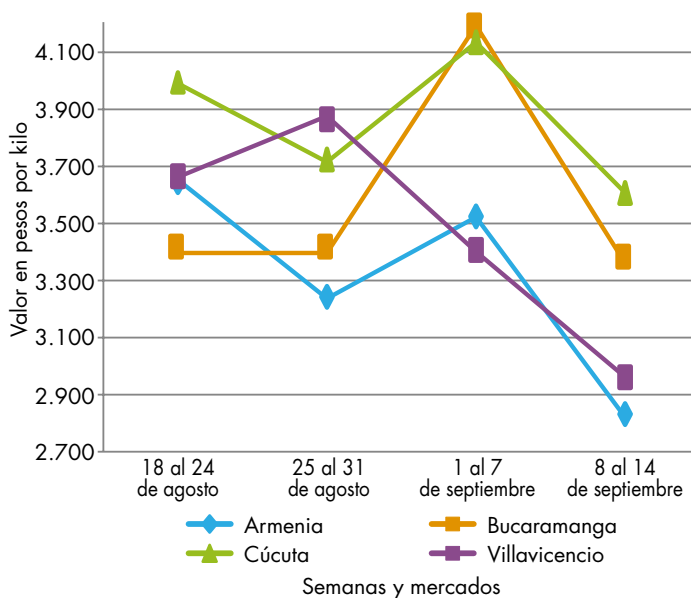
Por su parte, los precios de la habichuela se redujeron en treinta de los cuarenta y tres mercados donde se cotizó, debido al aumento en la producción en las zonas de cultivo ubicadas en El Santuario y Marinilla (Antioquia), Socorro y Girón (Santander) y Ocaña (Norte de Santander); adicionalmente, se presentaron nuevos ciclos de cosecha en Ubaque, Fosca, Gutiérrez, Quetame, Fómeque y Cáqueza (Cundinamarca). En los mercados de Cali y Cúcota, por ejemplo, el precio

bajó más de 19,00%, vendiéndose el kilo a \$2.867 y a \$1.313, respectivamente.

De igual manera, las cotizaciones del apio se redujeron en veintitrés de los treinta y tres mercados donde se cotizó. Esta situación se dio como resultado de una baja rotación del producto en las centrales de abasto, y un mayor ingreso de carga desde los cultivos procedentes de Madrid, Mosquera y Facatativá (Cundinamarca), Marinilla y El Carmen de Viboral (Antioquia). En Barranquilla y Bogotá, por su parte, se registró una reducción en los precios del 14,94%, en promedio, y el kilo se transó a \$1.101 y a \$1.225, respectivamente.

Por otro lado, subieron las cotizaciones del pepino cohombro, el tomate chonto regional, el pimentón, la ahuyama y la cebolla cabezona blanca. Los precios del pepino cohombro, por ejemplo, reportaron un incremento en treinta y dos de los cuarenta mercados donde se vendió. De acuerdo con los comerciantes, esta situación fue motivada por el menor abastecimiento desde Algeciras (Huila), Pradera (Valle del Cauca), Marinilla, Santuario, Granada, Rionegro y El Carmen de Viboral (Antioquia), Girón (Santander) y Ábrego (Norte de Santander). En Montería, por ejemplo, el kilo se transó a \$815, lo que indicó un incremento superior al 50,00%.

**Gráfico 4.** Comportamiento de los precios de la arveja verde en vaina (18 de agosto al 14 de septiembre) 2018



Fuente: DANE, Sipsa.



**Cuadro 2.** Mercados mayoristas. Precios de venta de verduras y hortalizas 2018 (8 al 14 de septiembre)

Productos y mercados	Pesos por kilogramo			
	Mínimo	Máximo	Medio	Tendencia
<b>Acelga</b>				
Armenia, Mercar	1.067	1.400	1.274	+
Barranquilla, Barranquillita	3.000	3.200	3.050	=
Bogotá, D. C., Corabastos	700	1.500	933	+
Bucaramanga, Centroabastos	1.500	1.500	1.500	=
Chiquinquirá (Boyacá)	1.000	1.200	1.167	+
Duitama (Boyacá)	1.000	1.000	1.000	=
Florencia (Caquetá)	1.400	1.600	1.500	-
Ibagué, Plaza La 21	960	1.120	1.040	-
Ipiales (Nariño), Ipiales somos todos	1.000	1.500	1.444	+
Medellín, Central Mayorista de Antioquia	1.000	1.000	1.000	+
Neiva, Surabastos	1.250	1.750	1.568	-
Pamplona (Norte de Santander)	2.000	2.000	2.000	=
Pasto, El Potrerillo	2.000	3.000	2.583	+
Sogamoso (Boyacá)	1.000	1.000	1.000	=
Tunja, Complejo de Servicios del Sur	1.300	1.500	1.389	-
Ubaté (Cundinamarca)	1.000	1.000	1.000	+++
Villavicencio, CAV	800	1.500	1.264	-
<b>Ahuyama</b>				
Arauca (Arauca)	1.000	1.000	1.000	=
Armenia, Mercar	800	900	844	+
Barranquilla, Barranquillita	914	1.000	973	+
Barranquilla, Granabastos	1.000	1.143	1.070	+
Bogotá, D. C., Corabastos	1.200	1.300	1.222	-
Bucaramanga, Centroabastos	600	600	600	=
Buenaventura (Valle del Cauca)	800	800	800	=
Cali, Cavasa	700	700	700	-
Cali, Santa Helena	650	700	675	-
Cartagena, Bazurto	1.071	1.200	1.157	+
Cartago (Valle del Cauca)	700	900	800	=
Cúcuta, Cenabastos	800	900	850	++
Duitama (Boyacá)	750	781	771	++
Ibagué, Plaza La 21	800	900	858	+
Manizales, Centro Galerías	900	1.000	975	=
Medellín, Central Mayorista de Antioquia	600	700	650	=
Medellín, Plaza Minorista José María Villa	700	800	750	+
Montería, Mercado del Sur	600	600	600	n.d.
Palmira (Valle del Cauca)	700	700	700	-
Pamplona (Norte de Santander)	1.000	1.000	1.000	=
Pereira, La 41	800	1.000	867	+
Pereira, Mercasa	800	1.000	933	=
Popayán, Plaza de mercado del barrio Bolívar	600	640	625	+
Rionegro (Antioquia)	800	1.000	921	+
San Gil (Santander)	600	700	667	-
Santa Marta (Magdalena)	914	943	929	+
Sincelejo, Nuevo Mercado	1.000	1.000	1.000	++
Socorro (Santander)	600	700	667	=

Productos y mercados	Pesos por kilogramo			
	Mínimo	Máximo	Medio	Tendencia
<b>Ahuyama (continuación)</b>				
Sogamoso (Boyacá)	650	700	679	+
Tuluá (Valle del Cauca)	750	800	783	=
Tunja, Complejo de Servicios del Sur	750	844	788	++
Valledupar, Mercabastos	800	900	817	+
Valledupar, Mercado Nuevo	800	900	867	+
Yopal (Casanare)	1.000	1.000	1.000	+++
<b>Ahuyamin (Sakata)</b>				
Bogotá, D. C., Corabastos	800	900	822	-
Bucaramanga, Centroabastos	700	700	700	-
Duitama (Boyacá)	1.000	1.100	1.033	+
Florencia (Caquetá)	960	1.120	1.040	=
Ibagué, Plaza La 21	1.400	1.600	1.492	-
Neiva, Surabastos	1.120	1.280	1.218	=
Pamplona (Norte de Santander)	1.000	1.000	1.000	=
San Gil (Santander)	600	700	633	=
Sogamoso (Boyacá)	860	1.000	937	+
Tunja, Complejo de Servicios del Sur	840	920	880	+
Villavicencio, CAV	1.000	1.200	1.088	-
Yopal (Casanare)	1.400	1.400	1.400	+++
<b>Aji topito dulce</b>				
Barranquilla, Barranquillita	2.000	2.100	2.021	-
Cartagena, Bazurto	2.200	2.575	2.390	++
Medellín, Central Mayorista de Antioquia	2.000	3.000	2.336	-
Montería, Mercado del Sur	2.000	3.000	2.506	+
Sincelejo, Nuevo Mercado	1.250	1.250	1.250	-
<b>Ajo</b>				
Bogotá, D. C., Corabastos	6.000	7.400	6.544	-
Chiquinquirá (Boyacá)	5.000	6.000	5.333	-
Cúcuta, Cenabastos	1.500	2.000	1.908	-
Duitama (Boyacá)	2.600	2.800	2.733	-
Ipiales (Nariño), Ipiales somos todos	2.500	3.000	2.861	-
Manizales, Centro Galerías	4.375	5.000	4.766	=
Medellín, Central Mayorista de Antioquia	6.000	7.500	6.458	++
Pamplona (Norte de Santander)	2.250	2.500	2.375	-
Pasto, El Potrerillo	2.500	3.500	3.167	-
Pereira, La 41	4.222	5.000	4.463	+
Pereira, Mercasa	3.889	5.333	4.556	-
San Gil (Santander)	2.500	2.800	2.600	-
Sogamoso (Boyacá)	2.400	2.800	2.625	-
Tunja, Complejo de Servicios del Sur	4.400	4.800	4.600	+
Túquerres (Nariño)	2.500	3.000	2.750	-
Villavicencio, CAV	3.500	4.000	3.779	-
<b>Ajo importado</b>				
Arauca (Arauca)	2.900	4.000	3.450	-

**Cuadro 2.** Mercados mayoristas. Precios de venta de verduras y hortalizas (continuación)  
2018 (8 al 14 de septiembre)

Productos y mercados	Pesos por kilogramo			
	Mínimo	Máximo	Medio	Tendencia
<b>Ajo importado (continuación)</b>				
Armenia, Mercar	4.200	4.400	4.289	+
Barranquilla, Barranquillita	2.800	3.000	2.933	-
Barranquilla, Granabastos	2.800	3.000	2.883	-
Bogotá, D. C., Corabastos	3.000	3.300	3.039	-
Bucaramanga, Centroabastos	3.500	3.500	3.500	=
Buenaventura (Valle del Cauca)	3.600	4.000	3.867	+
Cali, Cavasa	2.800	3.000	2.929	-
Cali, Santa Helena	2.600	2.700	2.667	-
Cartagena, Bazurto	3.000	3.200	3.050	-
Cartago (Valle del Cauca)	3.400	3.500	3.467	+
Cúcuta, Cenabastos	3.300	3.500	3.488	-
Ibagué, Plaza La 21	3.500	4.000	3.625	-
Ipiales (Nariño), Ipiales somos todos	3.000	3.000	3.000	=
Manizales, Centro Galerías	4.000	5.000	4.500	+
Medellín, Central Mayorista de Antioquia	2.800	3.000	2.917	+
Montería, Mercado del Sur	2.700	2.800	2.775	+
Neiva, Surabastos	3.000	3.500	3.200	-
Palmira (Valle del Cauca)	3.000	3.000	3.000	+
Pasto, El Potrerillo	3.000	3.500	3.122	+
Pereira, La 41	3.500	4.200	3.983	-
Pereira, Mercasa	2.800	3.500	3.081	-
Popayán, Plaza de mercado del barrio Bolívar	3.300	3.500	3.475	-
Sincelejo, Nuevo Mercado	2.700	2.800	2.758	+
Tuluá (Valle del Cauca)	3.000	3.500	3.208	-
Valledupar, Mercabastos	3.000	3.000	3.000	-

<b>Apio</b>				
Arauca (Arauca)	1.833	2.167	2.021	-
Armenia, Mercar	1.000	1.050	1.028	+
Barranquilla, Barranquillita	1.200	1.300	1.225	-
Barranquilla, Granabastos	1.200	1.300	1.267	-
Bogotá, D. C., Corabastos	1.000	1.400	1.101	-
Bucaramanga, Centroabastos	1.167	1.250	1.177	-
Cali, Cavasa	1.059	1.294	1.201	-
Cali, Santa Helena	1.118	1.294	1.216	-
Cartagena, Bazurto	1.300	1.500	1.433	-
Cartago (Valle del Cauca)	1.600	1.920	1.707	-
Chiquinquirá (Boyacá)	900	1.000	967	+
Cúcuta, Cenabastos	867	1.067	967	-
Duitama (Boyacá)	900	1.000	933	+
Ibagué, Plaza La 21	1.120	1.280	1.227	-
Ipiales (Nariño), Ipiales somos todos	1.500	1.500	1.500	+
Manizales, Centro Galerías	1.440	1.600	1.553	-
Marinilla (Antioquia)	500	600	534	+
Medellín, Central Mayorista de Antioquia	600	800	700	-
Medellín, Plaza Minorista José María Villa	800	800	800	-

Productos y mercados	Pesos por kilogramo			
	Mínimo	Máximo	Medio	Tendencia
<b>Apio (continuación)</b>				
Montería, Mercado del Sur	800	1.000	900	-
Neiva, Surabastos	1.000	1.800	1.414	-
Palmira (Valle del Cauca)	2.000	2.167	2.115	-
Pamplona (Norte de Santander)	1.167	1.250	1.208	=
Pereira, La 41	1.500	1.833	1.667	-
Pereira, Mercasa	1.667	1.833	1.694	-
Rionegro (Antioquia)	750	900	843	+
Santa Marta (Magdalena)	1.267	1.533	1.433	-
Sincelejo, Nuevo Mercado	800	900	828	+
Sogamoso (Boyacá)	800	900	867	-
Tuluá (Valle del Cauca)	1.417	1.667	1.514	+
Tunja, Complejo de Servicios del Sur	600	900	722	-
Valledupar, Mercabastos	1.200	1.467	1.333	=
Villavicencio, CAV	800	2.000	1.422	-

<b>Arveja verde en vaina</b>				
Arauca (Arauca)	3.261	3.587	3.451	+
Armenia, Mercar	2.400	3.360	2.827	-
Barranquilla, Barranquillita	6.000	6.200	6.050	+
Barranquilla, Granabastos	5.000	6.000	5.500	=
Bogotá, D. C., Corabastos	3.000	4.000	3.494	-
Bucaramanga, Centroabastos	2.800	4.000	3.367	-
Cartago (Valle del Cauca)	3.200	4.000	3.573	-
Chiquinquirá (Boyacá)	2.000	3.000	2.550	-
Cúcuta, Cenabastos	3.000	4.500	3.651	-
Duitama (Boyacá)	2.200	2.200	2.200	-
El Carmen de Viboral (Antioquia)	1.900	2.000	1.950	-
El Santuario (Antioquia)	2.000	2.100	2.038	-
Ibagué, Plaza La 21	2.000	2.800	2.285	-
Ipiales (Nariño), Ipiales somos todos	1.700	2.000	1.856	-
La Ceja (Antioquia)	2.300	2.500	2.467	-
Manizales, Centro Galerías	3.000	3.500	3.167	-
Marinilla (Antioquia)	1.800	2.300	2.067	-
Medellín, Central Mayorista de Antioquia	1.700	2.800	2.060	-
Medellín, Plaza Minorista José María Villa	2.000	3.000	2.363	-
Neiva, Surabastos	2.000	3.200	2.673	-
Palmira (Valle del Cauca)	2.500	3.000	2.738	-
Pamplona (Norte de Santander)	2.200	2.667	2.482	-
Pereira, La 41	2.800	3.600	3.053	-
Pereira, Mercasa	3.040	3.840	3.277	-
Rionegro (Antioquia)	2.200	2.700	2.381	-
San Gil (Santander)	3.200	3.840	3.582	-
San Vicente (Antioquia)	2.400	2.500	2.463	-
Socorro (Santander)	2.960	3.520	3.253	-
Sogamoso (Boyacá)	2.000	2.900	2.450	-
Sonsón (Antioquia)	1.500	1.700	1.592	-
Tuluá (Valle del Cauca)	2.160	3.200	2.750	-
Tunja, Complejo de Servicios del Sur	2.200	2.600	2.400	-

# BOLETÍN SEMANAL PRECIOS MAYORISTAS

**Cuadro 2.** Mercados mayoristas. Precios de venta de verduras y hortalizas (continuación)  
2018 (8 al 14 de septiembre)

Productos y mercados	Pesos por kilogramo			
	Mínimo	Máximo	Medio	Tendencia
<b>Arveja verde en vaina (continuación)</b>				
Ubaté (Cundinamarca)	2.200	2.400	2.300	—
Villavicencio, CAV	2.200	3.400	2.767	-
Yopal (Casanare)	2.813	2.917	2.865	-
<b>Arveja verde en vaina pastusa</b>				
Buenaventura (Valle del Cauca)	2.800	3.200	3.000	-
Cali, Cavasa	1.600	2.800	2.213	—
Cali, Santa Helena	3.000	3.600	3.333	-
La Unión (Nariño)	2.600	2.800	2.700	++
Manizales, Centro Galerías	3.000	3.500	3.146	-
Medellín, Central Mayorista de Antioquia	2.000	2.400	2.229	—
Pasto, El Potrerillo	2.000	2.600	2.258	-
Popayán, Plaza de mercado del barrio Bolívar	2.000	2.600	2.300	-
<b>Berenjena</b>				
Barranquilla, Barranquillita	700	800	758	=
Bogotá, D. C., Corabastos	1.500	1.800	1.647	-
Cartagena, Bazurto	1.450	1.700	1.592	+
Manizales, Centro Galerías	2.000	2.200	2.100	=
Medellín, Central Mayorista de Antioquia	1.500	1.800	1.675	-
Montería, Mercado del Sur	875	1.000	917	-
Sincelejo, Nuevo Mercado	583	583	583	=
<b>Brócoli</b>				
Armenia, Mercar	1.400	1.600	1.556	-
Barranquilla, Barranquillita	5.500	6.000	5.767	+
Barranquilla, Granabastos	5.000	6.000	5.167	+
Bogotá, D. C., Corabastos	2.000	2.500	2.130	++
Bucaramanga, Centroabastos	2.000	2.500	2.375	++
Cali, Cavasa	1.500	1.800	1.660	-
Cali, Santa Helena	3.800	4.000	3.900	=
Cartagena, Bazurto	6.000	6.100	6.050	+
Chiquinquirá (Boyacá)	1.200	1.400	1.300	+
Cúcuta, Cenabastos	3.000	3.500	3.125	+
Duitama (Boyacá)	1.200	1.300	1.233	-
Ibagué, Plaza La 21	1.000	1.500	1.375	+
Ipiales (Nariño), Ipiales somos todos	1.333	1.833	1.576	+++
Manizales, Centro Galerías	2.667	3.333	3.000	-
Marinilla (Antioquia)	500	600	544	-
Medellín, Central Mayorista de Antioquia	800	1.000	933	-
Neiva, Surabastos	2.400	3.000	2.717	-
Palmira (Valle del Cauca)	1.333	1.667	1.510	++
Pamplona (Norte de Santander)	2.000	2.500	2.250	=
Pasto, El Potrerillo	2.000	2.500	2.083	++
Sogamoso (Boyacá)	1.500	1.600	1.525	-
Tunja, Complejo de Servicios del Sur	1.200	1.500	1.369	-
<b>Brócoli (continuación)</b>				
Ubaté (Cundinamarca)	2.000	2.000	2.000	=
Villavicencio, CAV	2.000	2.667	2.391	+
<b>Calabacín</b>				
Bogotá, D. C., Corabastos	600	700	670	-
Bucaramanga, Centroabastos	1.200	1.400	1.300	=
Duitama (Boyacá)	1.000	1.100	1.067	+
Medellín, Central Mayorista de Antioquia	600	800	667	+
Tunja, Complejo de Servicios del Sur	650	800	733	-
Ubaté (Cundinamarca)	1.000	1.000	1.000	—
<b>Calabaza</b>				
Bogotá, D. C., Corabastos	320	400	390	+
Cúcuta, Cenabastos	444	667	537	-
Medellín, Central Mayorista de Antioquia	1.000	1.500	1.388	-
<b>Cebolla cabezona blanca</b>				
Arauca (Arauca)	1.250	1.292	1.271	+++
Armenia, Mercar	1.340	1.400	1.367	+
Barranquilla, Barranquillita	1.360	1.440	1.400	++
Barranquilla, Granabastos	1.400	1.400	1.400	++
Bogotá, D. C., Corabastos	1.100	1.300	1.191	+
Bucaramanga, Centroabastos	1.200	1.200	1.200	+
Cartagena, Bazurto	1.200	1.240	1.230	=
Cartago (Valle del Cauca)	1.354	1.500	1.431	+
Chiquinquirá (Boyacá)	1.000	1.400	1.167	+
Cúcuta, Cenabastos	1.200	1.400	1.246	+
Duitama (Boyacá)	1.100	1.100	1.100	+
Florencia (Caquetá)	1.300	1.300	1.300	+
Ibagué, Plaza La 21	1.100	1.440	1.262	+
Ipiales (Nariño), Ipiales somos todos	962	962	962	+
Manizales, Centro Galerías	1.300	1.500	1.413	+
Medellín, Central Mayorista de Antioquia	1.304	1.600	1.441	+
Medellín, Plaza Minorista José María Villa	1.200	1.300	1.250	-
Montería, Mercado del Sur	1.300	1.400	1.352	++
Pamplona (Norte de Santander)	1.200	1.400	1.275	++
Pereira, La 41	1.200	1.300	1.267	++
Pereira, Mercasa	1.160	1.320	1.257	+
Rionegro (Antioquia)	1.146	1.458	1.303	+
San Gil (Santander)	1.100	1.200	1.153	++
Santa Marta (Magdalena)	1.200	1.360	1.258	+
Sincelejo, Nuevo Mercado	1.280	1.400	1.360	+
Socorro (Santander)	960	1.200	1.093	++
Sogamoso (Boyacá)	1.000	1.100	1.063	-
Tunja, Complejo de Servicios del Sur	940	1.040	998	+
Ubaté (Cundinamarca)	1.100	1.200	1.150	++

**Cuadro 2.** Mercados mayoristas. Precios de venta de verduras y hortalizas (continuación)  
2018 (8 al 14 de septiembre)

Productos y mercados	Pesos por kilogramo			
	Precios			Tenden- cia
	Mínimo	Máximo	Medio	
<b>Cebolla cabeza blanca (continuación)</b>				
Valledupar, Mercabastos	1.200	1.400	1.250	+
Villavicencio, CAV	1.200	1.400	1.288	+
Yopal (Casanare)	1.667	1.771	1.719	+++
<b>Cebolla cabeza blanca bogotana</b>				
Buenaventura (Valle del Cauca)	1.208	1.250	1.236	-
Cali, Cavasa	1.188	1.250	1.233	+
Cali, Santa Helena	1.146	1.208	1.188	++
Neiva, Surabastos	1.000	1.300	1.148	+
Palmira (Valle del Cauca)	1.146	1.146	1.146	+
Tuluá (Valle del Cauca)	1.146	1.250	1.182	++
<b>Cebolla cabeza blanca importada</b>				
Cali, Cavasa	1.196	1.348	1.255	n.d.
<b>Cebolla cabeza blanca pastusa</b>				
Buenaventura (Valle del Cauca)	1.208	1.250	1.240	-
Cali, Cavasa	1.104	1.146	1.128	+
Cali, Santa Helena	1.146	1.146	1.146	++
Palmira (Valle del Cauca)	1.042	1.146	1.104	+++
Pasto, El Potrerillo	833	1.042	904	+
Popayán, Plaza de mercado del barrio Bolívar	1.250	1.354	1.297	+
Túquerres (Nariño)	938	1.042	1.000	++
<b>Cebolla cabeza roja</b>				
Arauca (Arauca)	1.700	1.740	1.720	++
Barranquilla, Barranquillita	1.333	1.733	1.550	+++
Barranquilla, Granabastos	1.444	1.689	1.570	+++
Bogotá, D. C., Corabastos	1.300	1.600	1.491	+
Cartagena, Bazarro	1.067	1.111	1.100	+
Cúcuta, Cenabastos	938	1.250	1.176	+++
Florencia (Caquetá)	1.800	1.900	1.850	+
Neiva, Surabastos	1.778	2.000	1.907	+
San Gil (Santander)	1.600	1.700	1.633	=
Santa Marta (Magdalena)	1.234	2.000	1.628	+++
Sincelejo, Nuevo Mercado	1.333	1.714	1.508	+++
Valledupar, Mercabastos	1.333	1.875	1.544	+++
Valledupar, Mercado Nuevo	1.333	1.875	1.547	+++
<b>Cebolla cabeza roja importada</b>				
Bucaramanga, Centroabastos	1.458	1.667	1.589	+
Cali, Cavasa	1.556	2.000	1.792	++
Ipiales (Nariño), Ipiales somos todos	1.739	1.848	1.763	++
Medellín, Central Mayorista de Antioquia	1.522	2.200	1.843	++

Productos y mercados	Pesos por kilogramo			
	Precios			Tenden- cia
	Mínimo	Máximo	Medio	
<b>Cebolla cabeza roja importada (continuación)</b>				
Montería, Mercado del Sur	1.800	2.000	1.842	+++
<b>Cebolla cabeza roja ocañera</b>				
Cúcuta, Cenabastos	1.875	1.875	1.875	+
<b>Cebolla cabeza roja peruana</b>				
Barranquilla, Barranquillita	1.739	1.826	1.772	+++
Cartagena, Bazarro	1.348	1.413	1.397	++
Montería, Mercado del Sur	1.320	1.500	1.410	+++
Sincelejo, Nuevo Mercado	1.957	1.957	1.957	+++
Valledupar, Mercabastos	1.739	1.957	1.848	++
<b>Cebolla junca</b>				
Arauca (Arauca)	815	926	870	=
Armenia, Mercar	1.143	1.429	1.325	-
Bucaramanga, Centroabastos	625	1.250	789	-
Cartago (Valle del Cauca)	800	960	933	-
Florencia (Caquetá)	800	880	840	-
Ipiales (Nariño), Ipiales somos todos	750	750	750	-
La Ceja (Antioquia)	960	1.120	1.033	-
Manizales, Centro Galerías	960	1.200	1.080	-
Medellín, Central Mayorista de Antioquia	800	1.000	936	-
Medellín, Plaza Minorista José María Villa	1.000	1.200	1.050	-
Montería, Mercado del Sur	800	1.200	1.025	+
Pereira, La 41	533	667	644	-
Pereira, Mercasa	467	667	533	-
Rionegro (Antioquia)	1.000	1.200	1.113	+
Santa Marta (Magdalena)	1.000	1.000	1.000	+
Sincelejo, Nuevo Mercado	600	600	600	-
Sonsón (Antioquia)	500	500	500	=
Túquerres (Nariño)	750	1.000	792	-
Ubaté (Cundinamarca)	1.000	1.000	1.000	=
Valledupar, Mercabastos	833	1.167	944	-
Villavicencio, CAV	667	833	800	-
Yopal (Casanare)	667	767	717	=
<b>Cebolla junca Aquitania</b>				
Barranquilla, Barranquillita	867	933	914	-
Bogotá, D. C., Corabastos	833	1.333	1.039	-
Bucaramanga, Centroabastos	625	1.250	789	-
Buenaventura (Valle del Cauca)	1.900	2.000	1.967	-
Cali, Cavasa	444	756	635	+
Cali, Santa Helena	489	533	504	-
Chiquinquirá (Boyacá)	600	833	683	-
Duitama (Boyacá)	600	667	644	-
Ibagué, Plaza La 21	800	880	823	+
Neiva, Surabastos	667	933	750	-
San Gil (Santander)	880	1.040	951	+

**Cuadro 2.** Mercados mayoristas. Precios de venta de verduras y hortalizas (continuación)  
2018 (8 al 14 de septiembre)

Productos y mercados	Pesos por kilogramo				Tendencia	Productos y mercados	Pesos por kilogramo				Tendencia
	Mínimo	Máximo	Medio				Mínimo	Máximo	Medio		
<b>Cebolla junca Aquitania (continuación)</b>						<b>Chócolo mazorca (continuación)</b>					
Sogamoso (Boyacá)	600	667	639		+	Manizales, Centro Galerías	600	700	650		=
Tunja, Complejo de Servicios del Sur	600	733	658		+++	Marinilla (Antioquia)	667	750	701		-
<b>Cebolla junca Berlín</b>						Medellín, Central Mayorista de Antioquia	750	1.000	854		+
Barranquilla, Barranquillita	833	1.000	919		-	Medellín, Plaza Minorista José María Villa	667	667	667		-
Barranquilla, Granabastos	833	1.133	948		-	Neiva, Surabastos	720	960	838		+
Cartagena, Bazurto	1.233	1.267	1.258		++	Pamplona (Norte de Santander)	545	727	616		++
Cúcuta, Cenabastos	469	938	687		-	Pasto, El Potrerillo	643	786	722		++
Pamplona (Norte de Santander)	688	688	688		-	Peñol (Antioquia)	625	750	690		-
Valledupar, Mercabastos	667	1.167	911		-	Popayán, Plaza de mercado del barrio Bolívar	371	400	393		-
<b>Cebolla junca pastusa</b>						Rionegro (Antioquia)	786	929	846		-
La Unión (Nariño)	711	800	756		+++	San Gil (Santander)	1.300	1.500	1.381		-
Palmira (Valle del Cauca)	458	500	495		-	San Vicente (Antioquia)	667	708	690		-
Pasto, El Potrerillo	222	489	385		-	Santa Marta (Magdalena)	1.300	1.300	1.300		=
Popayán, Plaza de mercado del barrio Bolívar	533	622	589		-	Sincelejo, Nuevo Mercado	520	800	677		-
<b>Cebolla junca Tenerife</b>						Socorro (Santander)	1.200	1.300	1.250		-
Cali, Cavasa	400	850	578		-	Sogamoso (Boyacá)	1.100	1.200	1.133		+++
Cali, Santa Helena	400	600	500		-	Sonsón (Antioquia)	500	500	500		+++
Palmira (Valle del Cauca)	578	622	594		-	Tunja, Complejo de Servicios del Sur	960	1.060	1.011		+
<b>Cebolla puerro</b>						Ubaté (Cundinamarca)	1.000	1.100	1.050		+
Bogotá, D. C., Corabastos	1.500	2.000	1.729		-	Valledupar, Mercabastos	1.000	1.100	1.063		-
Cúcuta, Cenabastos	3.000	3.750	3.563		-	Villavicencio, CAV	1.000	1.400	1.221		+
Medellín, Central Mayorista de Antioquia	2.000	2.500	2.102		+	Yopal (Casanare)	1.500	1.625	1.563		-
Pamplona (Norte de Santander)	2.500	2.500	2.500		=	<b>Cidra</b>					
<b>Cebollín chino</b>						Bogotá, D. C., Corabastos	900	1.000	972		+
Barranquilla, Barranquillita	2.000	2.200	2.050		+++	Marinilla (Antioquia)	500	600	556		-
Cartagena, Bazurto	6.000	6.000	6.000		=	Medellín, Central Mayorista de Antioquia	1.000	1.000	1.000		+
<b>Chócolo mazorca</b>						Peñol (Antioquia)	400	550	498		-
Armenia, Mercar	686	886	790		-	San Vicente (Antioquia)	500	560	535		-
Armenia, Retiro	643	743	698		-	Villavicencio, CAV	1.000	1.500	1.342		+
Barranquilla, Barranquillita	756	1.000	846		+++	<b>Cilantro</b>					
Bogotá, D. C., Corabastos	900	1.200	1.040		++	Arauca (Arauca)	4.500	4.500	4.500		+
Bucaramanga, Centroabastos	1.100	1.400	1.250		-	Armenia, Mercar	2.000	2.000	2.000		=
Buenaventura (Valle del Cauca)	929	1.071	1.012		+	Barranquilla, Barranquillita	5.500	6.000	5.833		-
Cali, Cavasa	857	1.000	932		+	Bogotá, D. C., Corabastos	2.000	3.000	2.399		+++
Cali, Santa Helena	929	1.071	1.012		=	Bucaramanga, Centroabastos	5.000	9.000	6.375		-
Cartagena, Bazurto	625	1.000	813		+++	Buenaventura (Valle del Cauca)	2.000	2.250	2.146		-
Cartago (Valle del Cauca)	1.000	1.125	1.063		=	Cali, Cavasa	1.000	1.500	1.313		-
Chiquinquirá (Boyacá)	800	900	833		-	Cali, Santa Helena	950	1.000	992		-
Cúcuta, Cenabastos	727	909	835		-	Cartagena, Bazurto	2.500	2.800	2.725		-
Duitama (Boyacá)	1.000	1.100	1.067		+	Cartago (Valle del Cauca)	2.000	2.500	2.125		+
Ibagué, Plaza La 21	720	800	760		+	Chiquinquirá (Boyacá)	2.000	3.000	2.583		++
Ipiales (Nariño), Ipiales somos todos	1.000	1.086	1.043		+	Cúcuta, Cenabastos	3.000	4.000	3.750		-
						Duitama (Boyacá)	2.500	2.500	2.500		=
						Florencia (Caquetá)	2.000	2.500	2.250		+



**Cuadro 2.** Mercados mayoristas. Precios de venta de verduras y hortalizas (continuación)  
2018 (8 al 14 de septiembre)

Productos y mercados	Pesos por kilogramo			
	Mínimo	Máximo	Medio	Tendencia
<b>Cilantro (continuación)</b>				
Ibagué, Plaza La 21	1.400	2.000	1.696	-
Ipiales (Nariño), Ipiales somos todos	3.200	4.000	3.833	+++
La Ceja (Antioquia)	2.500	3.000	2.667	+
Manizales, Centro Galerías	4.000	4.000	4.000	=
Marinilla (Antioquia)	700	800	756	-
Medellín, Central Mayorista de Antioquia	700	1.000	900	-
Medellín, Plaza Minorista José María Villa	800	1.000	950	-
Montería, Mercado del Sur	4.000	5.000	4.500	+++
Neiva, Surabastos	1.000	2.667	1.819	++
Palmira (Valle del Cauca)	1.250	1.500	1.313	-
Pamplona (Norte de Santander)	2.000	2.333	2.111	-
Pasto, El Potrerillo	2.500	7.500	5.417	-
Pereira, La 41	1.000	1.500	1.333	-
Pereira, Mercasa	1.000	2.000	1.292	+++
Popayán, Plaza de mercado del barrio Bolívar	1.500	2.000	1.750	-
Rionegro (Antioquia)	1.500	2.000	1.746	+
San Gil (Santander)	4.000	4.200	4.067	=
Santa Marta (Magdalena)	2.667	2.667	2.667	=
Sincelejo, Nuevo Mercado	4.000	6.000	5.000	+
Socorro (Santander)	4.000	4.200	4.067	=
Sogamoso (Boyacá)	2.500	3.000	2.656	-
Tuluá (Valle del Cauca)	1.500	1.500	1.500	=
Tunja, Complejo de Servicios del Sur	1.250	3.000	2.243	-
Ubaté (Cundinamarca)	2.500	2.500	2.500	+++
Valledupar, Mercabastos	3.000	4.000	3.583	++
Valledupar, Mercado Nuevo	3.000	4.000	3.583	++
Villavicencio, CAV	2.000	3.000	2.479	+
Yopal (Casanare)	4.000	4.000	4.000	=
<b>Coles</b>				
Barranquilla, Barranquillita	1.800	2.000	1.956	+++
Bogotá, D. C., Corabastos	2.000	2.000	2.000	+
Medellín, Central Mayorista de Antioquia	1.000	1.000	1.000	=
Medellín, Plaza Minorista José María Villa	800	1.000	867	-
<b>Coliflor</b>				
Armenia, Mercar	2.917	3.000	2.935	-
Barranquilla, Barranquillita	5.500	6.000	5.742	+
Barranquilla, Granabastos	5.000	6.000	5.167	+
Bucaramanga, Centroabastos	2.000	2.500	2.375	++
Cali, Cavasa	2.000	2.300	2.077	-
Cali, Santa Helena	3.800	4.000	3.900	=
Cartagena, Bazarro	6.000	6.100	6.050	+
Cartago (Valle del Cauca)	2.400	3.040	2.720	-
Chiquinquirá (Boyacá)	1.500	1.800	1.667	-

Productos y mercados	Pesos por kilogramo			
	Mínimo	Máximo	Medio	Tendencia
<b>Coliflor (continuación)</b>				
Cúcuta, Cenabastos	3.000	3.500	3.125	+
Duitama (Boyacá)	1.500	1.500	1.500	+
Ipiales (Nariño), Ipiales somos todos	1.333	1.500	1.472	+
Manizales, Centro Galerías	3.000	4.000	3.333	-
Marinilla (Antioquia)	1.300	1.500	1.413	+
Medellín, Central Mayorista de Antioquia	1.500	2.500	2.100	+
Neiva, Surabastos	2.500	3.600	2.947	-
Palmira (Valle del Cauca)	1.900	2.200	2.088	-
Pamplona (Norte de Santander)	2.200	2.500	2.350	++
Pasto, El Potrerillo	2.000	2.500	2.083	+
Pereira, La 41	2.917	3.333	3.083	-
Pereira, Mercasa	2.917	3.333	3.146	+
Popayán, Plaza de mercado del barrio Bolívar	1.750	1.917	1.889	-
Sogamoso (Boyacá)	1.500	1.800	1.675	-
Tunja, Complejo de Servicios del Sur	1.800	2.100	1.944	-
Túquerres (Nariño)	1.120	1.200	1.160	+
Ubaté (Cundinamarca)	1.500	1.500	1.500	=
Villavicencio, CAV	2.000	3.000	2.450	-
<b>Espinaca</b>				
Armenia, Mercar	2.222	2.556	2.420	+
Barranquilla, Barranquillita	5.500	6.000	5.742	+
Barranquilla, Granabastos	5.000	6.000	5.667	-
Bogotá, D. C., Corabastos	400	1.000	665	-
Bucaramanga, Centroabastos	2.000	2.500	2.125	-
Cartagena, Bazarro	6.000	6.100	6.050	+
Chiquinquirá (Boyacá)	1.250	1.500	1.333	+
Duitama (Boyacá)	1.667	1.667	1.667	-
Ibagué, Plaza La 21	1.556	1.778	1.731	-
Ipiales (Nariño), Ipiales somos todos	1.000	2.000	1.556	+
Manizales, Centro Galerías	3.000	3.500	3.167	=
Medellín, Central Mayorista de Antioquia	700	1.000	898	-
Medellín, Plaza Minorista José María Villa	1.000	1.000	1.000	-
Neiva, Surabastos	1.176	2.118	1.639	-
Pamplona (Norte de Santander)	2.000	2.000	2.000	=
Pasto, El Potrerillo	2.500	3.500	3.000	+
Sogamoso (Boyacá)	2.000	2.667	2.375	-
Tunja, Complejo de Servicios del Sur	1.250	1.375	1.319	-
Ubaté (Cundinamarca)	706	706	706	=
Villavicencio, CAV	800	1.800	1.222	-
<b>Frijol verde bolo</b>				
Cúcuta, Cenabastos	2.000	2.600	2.458	+
Pamplona (Norte de Santander)	1.800	2.083	1.950	-
<b>Frijol verde cargamento</b>				
Bogotá, D. C., Corabastos	2.200	2.600	2.367	=

# BOLETÍN SEMANAL PRECIOS MAYORISTAS

**Cuadro 2.** Mercados mayoristas. Precios de venta de verduras y hortalizas (continuación)  
2018 (8 al 14 de septiembre)

Productos y mercados	Pesos por kilogramo			
	Mínimo	Máximo	Medio	Tendencia
<b>Frijol verde cargamento (continuación)</b>				
Cali, Cavasa	1.800	2.000	1.988	+
Cali, Santa Helena	1.800	2.000	1.883	-
Chiquinquirá (Boyacá)	1.800	2.000	1.900	+
Duitama (Boyacá)	2.200	2.400	2.267	+
El Carmen de Viboral (Antioquia)	1.600	1.600	1.600	++
El Santuario (Antioquia)	1.600	1.800	1.730	-
La Ceja (Antioquia)	1.800	2.000	1.900	+
La Unión (Nariño)	2.400	2.600	2.500	+
Marinilla (Antioquia)	1.600	1.900	1.758	+
Medellín, Central Mayorista de Antioquia	1.500	2.000	1.679	-
Medellín, Plaza Minorista José María Villa	2.000	2.200	2.025	=
Pasto, El Potrerillo	2.300	2.500	2.397	+
Peñol (Antioquia)	1.600	1.900	1.722	+
Popayán, Plaza de mercado del barrio Bolívar	1.700	2.000	1.875	-
Rionegro (Antioquia)	1.800	2.100	1.948	+
San Vicente (Antioquia)	1.450	1.600	1.525	+
Sogamoso (Boyacá)	2.000	2.400	2.200	+
Sonsón (Antioquia)	1.400	1.500	1.450	-
Tuluá (Valle del Cauca)	2.400	2.400	2.400	+
Tunja, Complejo de Servicios del Sur	2.000	2.200	2.117	+
Villavicencio, CAV	2.000	2.400	2.242	-
Yopal (Casanare)	2.500	2.708	2.604	=
<b>Frijol verde en vaina</b>				
Arauca (Arauca)	2.391	2.609	2.500	=
Armenia, Mercar	2.080	2.400	2.231	-
Barranquilla, Barranquillita	5.000	5.200	5.050	=
Barranquilla, Granabastos	4.000	4.000	4.000	-
Bucaramanga, Centroabastos	2.000	2.400	2.167	-
Buenaventura (Valle del Cauca)	2.400	2.800	2.600	=
Cartago (Valle del Cauca)	2.300	2.500	2.450	-
Chiquinquirá (Boyacá)	1.400	1.600	1.533	++
Cúcuta, Cenabastos	1.800	2.000	1.944	+
Ibagué, Plaza La 21	1.600	2.000	1.830	+
Ipiales (Nariño), Ipiales somos todos	1.852	2.037	1.872	-
La Unión (Nariño)	2.400	2.600	2.500	+
Manizales, Centro Galerías	2.000	3.000	2.538	++
Montería, Mercado del Sur	2.500	2.500	2.500	=
Neiva, Surabastos	1.600	2.400	1.970	-
Pamplona (Norte de Santander)	1.200	1.500	1.350	-
Pereira, La 41	1.700	1.800	1.767	-
Pereira, Mercasa	1.800	2.200	1.950	-
San Gil (Santander)	2.240	2.560	2.400	-
Sincelejo, Nuevo Mercado	2.500	2.500	2.500	+
Socorro (Santander)	2.240	2.400	2.347	-
Tunja, Complejo de Servicios del Sur	1.440	1.600	1.543	+
Ubaté (Cundinamarca)	2.000	2.000	2.000	=
<b>Haba verde</b>				
Bogotá, D. C., Corabastos	1.900	2.000	1.987	+
Chiquinquirá (Boyacá)	1.200	1.400	1.333	++
Cúcuta, Cenabastos	1.000	1.200	1.025	+
Duitama (Boyacá)	1.200	1.200	1.200	++
Ipiales (Nariño), Ipiales somos todos	650	750	722	-
La Unión (Nariño)	400	400	400	+
Pamplona (Norte de Santander)	600	1.000	861	+
Sogamoso (Boyacá)	1.100	1.400	1.254	+
Tunja, Complejo de Servicios del Sur	1.040	1.160	1.084	+
Túquerres (Nariño)	550	700	617	++
Ubaté (Cundinamarca)	1.125	1.125	1.125	-
<b>Habichuela</b>				
Arauca (Arauca)	1.818	2.909	2.386	+
Armenia, Mercar	2.160	2.560	2.338	-
Barranquilla, Barranquillita	1.400	1.750	1.525	-
Barranquilla, Granabastos	1.500	2.000	1.675	-
Bogotá, D. C., Corabastos	1.667	2.000	1.880	-
Bucaramanga, Centroabastos	1.150	1.500	1.325	-
Buenaventura (Valle del Cauca)	2.400	3.200	2.800	-
Cali, Cavasa	2.000	2.800	2.396	-
Cali, Santa Helena	2.200	3.400	2.867	-
Cartagena, Bazurto	1.650	2.000	1.804	-
Cartago (Valle del Cauca)	2.400	2.800	2.520	-
Chiquinquirá (Boyacá)	1.200	1.400	1.300	-
Cúcuta, Cenabastos	750	2.000	1.313	-
Duitama (Boyacá)	1.750	1.750	1.750	=
El Santuario (Antioquia)	1.400	1.700	1.580	+
Florencia (Caquetá)	2.000	2.160	2.080	-
Ibagué, Plaza La 21	1.600	2.080	1.840	-
Ipiales (Nariño), Ipiales somos todos	3.000	3.750	3.361	-
La Ceja (Antioquia)	1.500	1.700	1.600	-
Manizales, Centro Galerías	2.000	2.400	2.250	++
Marinilla (Antioquia)	1.300	1.550	1.408	++
Medellín, Central Mayorista de Antioquia	1.300	1.800	1.606	++
Medellín, Plaza Minorista José María Villa	1.800	2.000	1.933	+
Montería, Mercado del Sur	2.000	2.000	2.000	=
Neiva, Surabastos	1.120	2.000	1.471	-
Palmira (Valle del Cauca)	2.800	3.400	3.105	-
Pamplona (Norte de Santander)	750	1.000	961	-
Pasto, El Potrerillo	2.600	2.800	2.711	+
Pereira, La 41	1.920	2.400	2.240	+
Pereira, Mercasa	2.160	2.720	2.370	-
Popayán, Plaza de mercado del barrio Bolívar	2.400	2.600	2.475	-
Rionegro (Antioquia)	1.600	2.000	1.810	++
San Gil (Santander)	1.364	1.455	1.404	-
Santa Marta (Magdalena)	1.900	2.100	1.990	-
Sincelejo, Nuevo Mercado	2.000	2.000	2.000	+

**Cuadro 2.** Mercados mayoristas. Precios de venta de verduras y hortalizas (continuación)  
2018 (8 al 14 de septiembre)

Productos y mercados	Pesos por kilogramo			
	Mínimo	Máximo	Medio	Tendencia
<b>Habichuela (continuación)</b>				
Socorro (Santander)	1.182	1.273	1.227	-
Sogamoso (Boyacá)	1.750	2.200	1.994	-
Tuluá (Valle del Cauca)	2.000	2.560	2.270	-
Tunja, Complejo de Servicios del Sur	1.320	1.800	1.597	-
Ubaté (Cundinamarca)	2.240	2.240	2.240	-
Valledupar, Mercabastos	1.500	1.750	1.625	-
Villavicencio, CAV	1.500	2.333	1.778	-
Yopal (Casanare)	3.611	3.889	3.750	=
<b>Habichuela larga</b>				
Barranquilla, Barranquillita	2.900	3.200	3.042	-
Montería, Mercado del Sur	3.000	4.000	3.500	-
<b>Lechuga Batavia</b>				
Arauca (Arauca)	3.000	3.667	3.417	-
Armenia, Mercar	1.133	1.400	1.296	-
Barranquilla, Barranquillita	1.200	1.400	1.317	-
Barranquilla, Granabastos	1.300	1.400	1.333	-
Bogotá, D. C., Corabastos	1.000	1.500	1.267	-
Bucaramanga, Centroabastos	1.000	1.083	1.042	-
Buenaventura (Valle del Cauca)	1.400	1.500	1.483	-
Cali, Cavasa	615	846	728	-
Cali, Santa Helena	769	923	872	-
Cartagena, Bazarro	1.467	1.600	1.500	=
Cartago (Valle del Cauca)	1.385	1.769	1.551	-
Chiquinquirá (Boyacá)	1.000	1.200	1.067	-
Cúcuta, Cenabastos	1.000	1.250	1.146	-
Duitama (Boyacá)	1.000	1.100	1.067	-
Ibagué, Plaza La 21	960	1.280	1.120	-
Ipiales (Nariño), Ipiales somos todos	692	1.000	823	+++
Manizales, Centro Galerías	1.400	2.000	1.667	-
Marinilla (Antioquia)	600	700	651	-
Medellín, Central Mayorista de Antioquia	571	643	628	-
Medellín, Plaza Minorista José María Villa	571	714	646	-
Montería, Mercado del Sur	1.000	1.167	1.014	-
Neiva, Surabastos	720	1.200	881	-
Palmira (Valle del Cauca)	846	923	913	-
Pasto, El Potrerillo	846	1.000	910	-
Pereira, La 41	1.250	1.500	1.361	=
Pereira, Mercasa	1.083	1.500	1.299	-
Popayán, Plaza de mercado del barrio Bolívar	769	923	875	-
Rionegro (Antioquia)	900	1.100	990	+
San Gil (Santander)	1.500	1.667	1.556	-
Santa Marta (Magdalena)	1.333	1.583	1.458	-
Sincelejo, Nuevo Mercado	1.000	1.200	1.125	-
Sogamoso (Boyacá)	1.200	1.400	1.254	-
Sonsón (Antioquia)	800	1.000	875	-

Productos y mercados	Pesos por kilogramo			
	Mínimo	Máximo	Medio	Tendencia
<b>Lechuga Batavia (continuación)</b>				
Tuluá (Valle del Cauca)	846	923	872	-
Tunja, Complejo de Servicios del Sur	1.000	1.200	1.053	-
Ubaté (Cundinamarca)	1.200	1.200	1.200	++
Valledupar, Mercabastos	1.250	1.667	1.403	-
Villavicencio, CAV	800	1.800	1.222	-
Yopal (Casanare)	1.800	2.000	1.900	=
<b>Lechuga crespa verde</b>				
Arauca (Arauca)	1.800	2.000	1.850	-
Bogotá, D. C., Corabastos	1.333	2.000	1.756	-
Bucaramanga, Centroabastos	3.000	3.000	3.000	=
Cali, Cavasa	2.800	3.000	2.813	+
Cúcuta, Cenabastos	3.000	3.000	3.000	-
Medellín, Central Mayorista de Antioquia	700	800	775	-
Neiva, Surabastos	1.000	1.400	1.150	-
Villavicencio, CAV	4.000	6.000	4.856	-
<b>Pepino cohombro</b>				
Arauca (Arauca)	1.545	1.591	1.568	+
Armenia, Mercar	900	1.000	978	+++
Barranquilla, Barranquillita	760	900	828	++
Barranquilla, Granabastos	800	880	827	+++
Bogotá, D. C., Corabastos	1.400	1.600	1.506	-
Bucaramanga, Centroabastos	720	720	720	++
Buenaventura (Valle del Cauca)	800	1.000	900	-
Cali, Cavasa	667	933	763	+++
Cali, Santa Helena	333	500	422	+
Cartagena, Bazarro	800	920	830	-
Cartago (Valle del Cauca)	800	1.000	950	+
Cúcuta, Cenabastos	700	1.000	850	+++
Duitama (Boyacá)	1.000	1.120	1.053	+++
Florencia (Caquetá)	1.040	1.200	1.120	+++
Ibagué, Plaza La 21	1.200	1.600	1.390	+++
Ipiales (Nariño), Ipiales somos todos	1.667	2.000	1.741	+
La Ceja (Antioquia)	1.000	1.000	1.000	++
Manizales, Centro Galerías	600	800	713	-
Marinilla (Antioquia)	600	700	646	+
Medellín, Central Mayorista de Antioquia	900	1.200	1.073	+
Medellín, Plaza Minorista José María Villa	700	800	783	-
Montería, Mercado del Sur	800	900	815	+++
Neiva, Surabastos	960	1.600	1.194	+++
Palmira (Valle del Cauca)	667	1.067	858	+++
Pamplona (Norte de Santander)	1.200	1.400	1.300	-
Pasto, El Potrerillo	1.400	1.600	1.533	+
Pereira, La 41	800	1.000	950	++
Pereira, Mercasa	800	1.100	944	++

**Cuadro 2.** Mercados mayoristas. Precios de venta de verduras y hortalizas (continuación)  
2018 (8 al 14 de septiembre)

Productos y mercados	Pesos por kilogramo				Tendencia	Productos y mercados	Pesos por kilogramo				Tendencia
	Mínimo	Máximo	Medio				Mínimo	Máximo	Medio		
<b>Pepino cohombro (continuación)</b>						<b>Pimentón (continuación)</b>					
Popayán, Plaza de mercado del barrio Bolívar	615	769	712		+++	Armenia, Mercar	1.000	1.200	1.100		-
Rionegro (Antioquia)	700	1.000	840		++	Barranquilla, Barranquillita	1.250	1.833	1.500		-
San Gil (Santander)	480	600	560		++	Barranquilla, Granabastos	1.500	1.833	1.632		-
Santa Marta (Magdalena)	760	840	804		+	Bogotá, D. C., Corabastos	2.200	2.500	2.294		-
Sincelejo, Nuevo Mercado	600	840	703		++	Bucaramanga, Centroabastos	1.667	2.000	1.779		+
Socorro (Santander)	480	600	527		+++	Buenaventura (Valle del Cauca)	1.143	1.429	1.238		-
Sogamoso (Boyacá)	700	800	778		+	Cali, Cavasa	1.000	1.200	1.144		++
Sonsón (Antioquia)	600	700	650		=	Cali, Santa Helena	600	800	733		-
Tuluá (Valle del Cauca)	900	1.000	950		++	Cartagena, Bazurto	1.833	1.917	1.875		-
Tunja, Complejo de Servicios del Sur	560	840	727		+++	Cartago (Valle del Cauca)	1.000	1.300	1.083		-
Valledupar, Mercabastos	600	800	775		++	Chiquinquirá (Boyacá)	1.214	1.429	1.321		++
Villavicencio, CAV	1.000	1.200	1.129		-	Cúcuta, Cenabastos	1.500	2.083	1.700		++
<b>Pepino de rellenar</b>						Duitama (Boyacá)	1.429	1.429	1.429		-
Bogotá, D. C., Corabastos	1.083	1.400	1.245		-	Florencia (Cauquetá)	1.429	1.429	1.429		=
Chiquinquirá (Boyacá)	1.000	1.250	1.198		++	Ibagué, Plaza La 21	1.600	2.500	1.882		+
Duitama (Boyacá)	1.167	1.250	1.194		-	Ipiales (Nariño), Ipiales somos todos	2.500	3.000	2.611		+
Ibagué, Plaza La 21	800	960	827		-	La Ceja (Antioquia)	1.000	1.000	1.000		-
Medellín, Central Mayorista de Antioquia	2.000	2.000	2.000		=	Manizales, Centro Galerías	1.300	1.500	1.363		+
Neiva, Surabastos	1.120	1.280	1.202		+	Marinilla (Antioquia)	500	700	598		-
San Gil (Santander)	800	960	853		=	Medellín, Central Mayorista de Antioquia	1.200	1.600	1.402		+
Sogamoso (Boyacá)	833	1.000	972		-	Medellín, Plaza Minorista José María Villa	800	800	800		-
Tunja, Complejo de Servicios del Sur	833	1.000	926		-	Montería, Mercado del Sur	1.000	1.300	1.125		-
Ubaté (Cundinamarca)	1.333	1.333	1.333		=	Neiva, Surabastos	1.071	1.429	1.255		++
Villavicencio, CAV	1.500	1.800	1.550		+	Palmira (Valle del Cauca)	1.200	1.500	1.350		++
Yopal (Casanare)	1.300	1.500	1.400		-	Pamplona (Norte de Santander)	1.667	2.917	2.153		+++
<b>Perejil</b>						Pasto, El Potrerillo	1.400	1.800	1.567		-
Arauca (Arauca)	5.500	6.000	5.750		=	Peñol (Antioquia)	500	650	565		=
Armenia, Mercar	5.500	5.750	5.611		-	Pereira, La 41	1.400	1.800	1.546		-
Barranquilla, Barranquillita	9.500	9.700	9.592		-	Pereira, Mercasa	1.000	1.400	1.206		-
Bogotá, D. C., Corabastos	2.667	3.333	3.067		-	Popayán, Plaza de mercado del barrio Bolívar	1.286	1.429	1.411		+++
Bucaramanga, Centroabastos	5.000	5.000	5.000		=	Rionegro (Antioquia)	900	1.000	938		+
Chiquinquirá (Boyacá)	2.500	3.750	3.083		+	San Gil (Santander)	714	1.071	952		+++
Duitama (Boyacá)	3.500	3.750	3.667		-	Santa Marta (Magdalena)	1.417	1.667	1.517		+
Ibagué, Plaza La 21	8.750	10.000	9.583		+	Sincelejo, Nuevo Mercado	1.200	1.400	1.275		+
Ipiales (Nariño), Ipiales somos todos	3.000	3.000	3.000		+	Socorro (Santander)	714	857	810		+++
Manizales, Centro Galerías	4.000	4.000	4.000		=	Sogamoso (Boyacá)	1.143	1.429	1.304		-
Medellín, Central Mayorista de Antioquia	2.000	2.000	2.000		-	Sonsón (Antioquia)	500	600	550		=
Neiva, Surabastos	5.000	6.667	5.991		-	Tuluá (Valle del Cauca)	1.000	1.000	1.000		-
Pasto, El Potrerillo	3.000	4.500	3.958		-	Tunja, Complejo de Servicios del Sur	1.286	1.500	1.393		+
San Gil (Santander)	4.000	4.200	4.067		=	Ubaté (Cundinamarca)	3.000	3.000	3.000		=
Sogamoso (Boyacá)	3.000	4.000	3.625		-	Valledupar, Mercabastos	1.500	1.667	1.625		+
Tunja, Complejo de Servicios del Sur	3.250	5.000	4.167		-	Valledupar, Mercado Nuevo	1.500	1.667	1.611		-
<b>Pimentón</b>						Villavicencio, CAV	1.500	2.333	1.854		-
Arauca (Arauca)	2.500	3.000	2.750		+	Yopal (Casanare)	2.083	2.333	2.208		-
<b>Pimentón verde</b>						Bucaramanga, Centroabastos	615	923	750		-

**Cuadro 2.** Mercados mayoristas. Precios de venta de verduras y hortalizas (continuación)  
2018 (8 al 14 de septiembre)

Productos y mercados	Pesos por kilogramo			
	Mínimo	Máximo	Medio	Tendencia
<b>Pimentón verde (continuación)</b>				
Medellín, Central Mayorista de Antioquia	2.400	2.400	2.400	+
<b>Rábano rojo</b>				
Armenia, Mercar	1.300	1.600	1.456	+
Barranquilla, Barranquillita	5.000	5.300	5.075	-
Bogotá, D. C., Corabastos	1.100	1.367	1.167	+++
Bucaramanga, Centroabastos	3.000	3.000	3.000	=
Cartagena, Bazurto	6.000	6.100	6.050	+
Manizales, Centro Galerías	3.000	4.000	3.500	=
Medellín, Central Mayorista de Antioquia	700	1.000	888	-
Neiva, Surabastos	3.000	4.000	3.639	++
Pasto, El Potrerillo	3.000	3.000	3.000	+
<b>Remolacha</b>				
Arauca (Arauca)	1.455	1.455	1.455	=
Armenia, Mercar	1.200	1.440	1.372	-
Barranquilla, Barranquillita	1.417	1.667	1.568	++
Barranquilla, Granabastos	1.000	1.333	1.204	-
Bogotá, D. C., Corabastos	750	1.333	974	-
Bucaramanga, Centroabastos	1.100	1.600	1.363	-
Cartagena, Bazurto	1.500	1.517	1.504	+
Chiquinquirá (Boyacá)	1.200	1.400	1.267	-
Duitama (Boyacá)	1.000	1.100	1.050	=
El Santuario (Antioquia)	800	1.000	880	-
Florencia (Cauquetá)	1.329	1.500	1.414	-
Ibagué, Plaza La 21	960	1.600	1.303	-
Ipiales (Nariño), Ipiales somos todos	1.167	1.167	1.167	-
La Ceja (Antioquia)	1.000	1.000	1.000	=
Manizales, Centro Galerías	1.636	1.818	1.727	-
Medellín, Central Mayorista de Antioquia	800	1.000	883	+
Medellín, Plaza Minorista José María Villa	1.000	1.200	1.192	++
Montería, Mercado del Sur	1.200	1.300	1.233	+
Neiva, Surabastos	1.280	1.600	1.377	-
Rionegro (Antioquia)	1.000	1.250	1.142	++
San Gil (Santander)	1.300	1.600	1.436	+
Santa Marta (Magdalena)	1.283	1.417	1.337	+
Sincelejo, Nuevo Mercado	1.200	1.500	1.278	+
Sogamoso (Boyacá)	1.100	1.200	1.150	-
Tunja, Complejo de Servicios del Sur	800	1.080	896	-
Valledupar, Mercabastos	1.167	1.333	1.250	-
Villavicencio, CAV	1.000	1.667	1.365	+
Yopal (Casanare)	1.333	1.367	1.350	+++
<b>Remolacha bogotana</b>				
Buenaventura (Valle del Cauca)	1.600	1.600	1.600	n.d.
Cali, Cavasa	1.250	1.667	1.398	-

Productos y mercados	Pesos por kilogramo			
	Mínimo	Máximo	Medio	Tendencia
<b>Remolacha bogotana (continuación)</b>				
Cali, Santa Helena	1.333	1.500	1.431	-
Cartago (Valle del Cauca)	1.800	2.000	1.867	n.d.
Palmira (Valle del Cauca)	1.667	1.667	1.667	++
<b>Remolacha regional</b>				
Cúcuta, Cenabastos	1.000	1.300	1.125	-
Marinilla (Antioquia)	800	1.000	865	+
Pamplona (Norte de Santander)	1.000	1.200	1.100	++
<b>Repollo blanco</b>				
Arauca (Arauca)	1.333	1.333	1.333	=
Armenia, Mercar	500	567	533	+
Barranquilla, Barranquillita	1.829	1.886	1.860	+
Barranquilla, Granabastos	1.786	1.857	1.827	+
Bucaramanga, Centroabastos	960	1.120	1.020	-
Buenaventura (Valle del Cauca)	600	667	644	-
Cali, Cavasa	500	600	530	+
Cali, Santa Helena	600	667	639	-
Cartagena, Bazurto	1.529	1.643	1.604	-
Cartago (Valle del Cauca)	880	1.000	920	+
El Santuario (Antioquia)	417	625	484	-
Florencia (Cauquetá)	2.900	3.000	2.950	=
La Ceja (Antioquia)	800	1.000	850	-
La Unión (Nariño)	300	367	342	++
Marinilla (Antioquia)	475	583	541	-
Medellín, Central Mayorista de Antioquia	462	615	559	-
Medellín, Plaza Minorista José María Villa	615	769	643	-
Montería, Mercado del Sur	800	1.083	909	-
Palmira (Valle del Cauca)	600	733	667	-
Pasto, El Potrerillo	233	267	254	-
Pereira, La 41	880	1.000	907	+
Pereira, Mercasa	880	920	903	+
Popayán, Plaza de mercado del barrio Bolívar	440	480	465	-
Rionegro (Antioquia)	583	667	641	-
Santa Marta (Magdalena)	1.714	1.857	1.811	-
Sincelejo, Nuevo Mercado	667	833	754	-
Sonsón (Antioquia)	708	769	738	+
Tuluá (Valle del Cauca)	600	667	646	-
Túquerres (Nariño)	233	250	239	+
Valledupar, Mercabastos	1.000	1.143	1.024	-
Villavicencio, CAV	1.833	2.167	2.007	-
<b>Repollo blanco bogotano</b>				
Neiva, Surabastos	1.760	1.920	1.813	+
Pereira, La 41	2.000	2.000	2.000	+
Pereira, Mercasa	1.714	1.857	1.762	+



**Cuadro 2.** Mercados mayoristas. Precios de venta de verduras y hortalizas (continuación)  
2018 (8 al 14 de septiembre)

Productos y mercados	Pesos por kilogramo			
	Mínimo	Máximo	Medio	Tendencia
<b>Repollo morado</b>				
Bogotá, D. C., Corabastos	1.429	1.714	1.542	-
Bucaramanga, Centroabastos	1.600	2.000	1.700	-
Buenaventura (Valle del Cauca)	833	1.000	944	n.d.
Cali, Cavasa	1.083	1.375	1.213	-
Cúcuta, Cenabastos	1.667	2.222	1.821	++
Medellín, Central Mayorista de Antioquia	1.000	1.111	1.037	-
Pamplona (Norte de Santander)	1.278	1.333	1.306	+
Pasto, El Potrerillo	1.250	1.625	1.458	-
<b>Repollo verde</b>				
Bogotá, D. C., Corabastos	1.571	1.857	1.655	+
Cúcuta, Cenabastos	1.000	1.400	1.267	+
Duitama (Boyacá)	833	833	833	-
Ipiales (Nariño), Ipiales somos todos	360	400	391	+++
Manizales, Centro Galerías	1.200	1.400	1.270	++
Pamplona (Norte de Santander)	1.000	1.100	1.017	-
San Gil (Santander)	1.088	1.152	1.120	++
Sogamoso (Boyacá)	917	1.000	972	=
Tunja, Complejo de Servicios del Sur	1.000	1.100	1.059	++
<b>Tomate chonto</b>				
Arauca (Arauca)	1.818	2.045	1.943	+
Armenia, Mercar	1.364	1.591	1.490	+
Barranquilla, Barranquillita	1.360	1.600	1.527	+
Barranquilla, Granabastos	1.520	1.600	1.591	+
Bogotá, D. C., Corabastos	1.591	2.045	1.817	-
Cali, Cavasa	1.400	1.700	1.500	-
Cali, Santa Helena	1.600	1.600	1.600	=
Cartagena, Bazurto	1.200	1.280	1.220	=
Cartago (Valle del Cauca)	1.600	1.800	1.667	++
Chiquiquirá (Boyacá)	1.364	1.591	1.553	-
Cúcuta, Cenabastos	1.250	1.667	1.402	-
Duitama (Boyacá)	1.364	1.364	1.364	-
Florencia (Caquetá)	1.280	1.400	1.340	-
Ibagué, Plaza La 21	1.400	1.600	1.540	-
Manizales, Centro Galerías	1.273	1.545	1.360	+
Neiva, Surabastos	1.087	1.739	1.349	-
Palmira (Valle del Cauca)	1.800	2.000	1.850	+
Pamplona (Norte de Santander)	1.250	1.667	1.481	-
Peñol (Antioquia)	750	1.100	888	-
Pereira, La 41	1.500	1.800	1.667	+
Pereira, Mercasa	1.400	1.800	1.542	+
Santa Bárbara (Antioquia)	1.200	1.200	1.200	+
Santa Marta (Magdalena)	1.520	1.600	1.592	+
Sincelejo, Nuevo Mercado	1.200	1.400	1.325	=
Sogamoso (Boyacá)	1.591	1.818	1.733	+
Tuluá (Valle del Cauca)	1.400	1.600	1.463	+
Tunja, Complejo de Servicios del Sur	1.273	1.500	1.359	-
Ubaté (Cundinamarca)	1.750	1.750	1.750	-
Valledupar, Mercabastos	1.400	1.600	1.550	-

Productos y mercados	Pesos por kilogramo			
	Mínimo	Máximo	Medio	Tendencia
<b>Tomate chonto (continuación)</b>				
Valledupar, Mercado Nuevo	1.400	1.600	1.533	-
<b>Tomate chonto regional</b>				
Buenaventura (Valle del Cauca)	1.400	1.600	1.500	-
El Carmen de Viboral (Antioquia)	1.200	1.200	1.200	=
La Ceja (Antioquia)	1.000	1.000	1.000	-
Marinilla (Antioquia)	800	1.200	967	+
Medellín, Central Mayorista de Antioquia	1.300	1.800	1.550	+
Medellín, Plaza Minorista José María Villa	1.200	1.500	1.304	+
Montería, Mercado del Sur	1.200	1.500	1.350	-
Peñol (Antioquia)	650	1.000	798	-
Rionegro (Antioquia)	900	1.300	1.171	+
Sonsón (Antioquia)	1.000	1.100	1.050	+++
<b>Tomate larga vida</b>				
Bogotá, D. C., Corabastos	2.350	2.600	2.492	-
Cali, Cavasa	2.000	2.200	2.125	-
Cali, Santa Helena	2.400	2.800	2.600	+++
Medellín, Central Mayorista de Antioquia	2.800	3.500	3.145	-
Neiva, Surabastos	1.818	2.273	2.077	++
Pasto, El Potrerillo	1.500	2.000	1.800	+++
Popayán, Plaza de mercado del barrio Bolívar	2.000	2.333	2.167	=
Tunja, Complejo de Servicios del Sur	1.273	1.545	1.383	-
Villavicencio, CAV	1.750	2.250	1.958	-
<b>Tomate riñón</b>				
Armenia, Mercar	2.500	2.600	2.544	-
Bucaramanga, Centroabastos	2.273	2.500	2.386	+
Cartago (Valle del Cauca)	2.900	3.000	2.975	-
Ipiales (Nariño), Ipiales somos todos	1.591	1.682	1.626	+
Manizales, Centro Galerías	1.600	2.000	1.733	++
Medellín, Central Mayorista de Antioquia	2.500	3.000	2.667	-
Sincelejo, Nuevo Mercado	2.500	2.600	2.583	+
<b>Tomate riñón valluno</b>				
Montería, Mercado del Sur	2.300	3.000	2.675	n.d.
Pereira, La 41	2.500	2.500	2.500	n.d.
Pereira, Mercasa	2.500	2.800	2.575	+
<b>Tomate Riogrande</b>				
Bucaramanga, Centroabastos	1.364	2.045	1.534	-
Cúcuta, Cenabastos	1.250	1.667	1.402	-
Duitama (Boyacá)	1.364	1.364	1.364	-
San Gil (Santander)	1.200	1.360	1.253	-
Socorro (Santander)	1.280	1.600	1.433	+++

**Cuadro 2.** Mercados mayoristas. Precios de venta de verduras y hortalizas (conclusión)  
2018 (8 al 14 de septiembre)

Productos y mercados	Pesos por kilogramo			
	Precios			Tenden- cia
	Mínimo	Máximo	Medio	
<b>Tomate Riogrande (continuación)</b>				
Sogamoso (Boyacá)	1.545	1.727	1.617	-
Yopal (Casanare)	2.250	2.250	2.250	+++
<b>Tomate Riogrande bumangués</b>				
Barranquilla, Barranquillita	1.520	1.760	1.630	+
Barranquilla, Granabastos	1.818	2.091	1.902	+
Cartagena, Bazarro	1.773	1.818	1.807	=
<b>Zanahoria</b>				
Arauca (Arauca)	873	909	891	-
Armenia, Mercar	1.000	1.033	1.011	=
Bogotá, D. C., Corabastos	833	1.167	989	-
Bucaramanga, Centroabastos	667	833	771	-
Buenaventura (Valle del Cauca)	500	600	567	-
Cali, Cavasa	360	460	397	-
Cali, Santa Helena	400	500	477	-
Cartago (Valle del Cauca)	833	917	875	-
Chiquinquirá (Boyacá)	583	667	625	-
Cúcuta, Cenabastos	667	833	729	-
Duitama (Boyacá)	833	917	861	-
Florencia (Caqueetá)	757	829	793	-
Ibagué, Plaza La 21	800	1.200	975	-
Ipiales (Nariño), Ipiales somos todos	240	280	267	+
La Unión (Nariño)	250	333	278	-
Manizales, Centro Galerías	806	968	887	-
Neiva, Surabastos	640	880	767	-
Palmira (Valle del Cauca)	400	460	420	+
Pamplona (Norte de Santander)	500	667	630	-
Pasto, El Potrerillo	240	300	269	+
Popayán, Plaza de mercado del barrio Bolívar	300	383	342	-
San Gil (Santander)	800	1.040	947	+
Santa Marta (Magdalena)	833	1.000	933	+

**TENDENCIAS**

---	-
Variación mayor al -20 %	Variación entre 0 % y -10 %
--	=
Variación entre -10 % y -20 %	Variación igual a 0 %

Productos y mercados	Pesos por kilogramo			
	Precios			Tenden- cia
	Mínimo	Máximo	Medio	
<b>Zanahoria (continuación)</b>				
Sincelejo, Nuevo Mercado	550	700	630	-
Sogamoso (Boyacá)	667	750	715	-
Tuluá (Valle del Cauca)	617	667	639	n.d.
Tunja, Complejo de Servicios del Sur	500	667	607	+
Túquerres (Nariño)	167	200	181	-
Ubaté (Cundinamarca)	800	800	800	-
Valledupar, Mercabastos	833	1.000	889	-
Villavicencio, CAV	667	1.000	865	+
Yopal (Casanare)	1.000	1.000	1.000	+
<b>Zanahoria bogotana</b>				
Barranquilla, Barranquillita	933	1.000	981	-
Barranquilla, Granabastos	917	1.000	969	-
Buenaventura (Valle del Cauca)	833	833	833	+
Cali, Cavasa	750	1.000	898	-
Cartagena, Bazarro	867	900	875	=
Cúcuta, Cenabastos	1.000	1.167	1.042	-
Palmira (Valle del Cauca)	917	1.000	958	+
Pereira, La 41	833	1.250	1.033	+
Pereira, Mercasa	750	1.167	888	-
Tuluá (Valle del Cauca)	750	917	828	-
<b>Zanahoria larga vida</b>				
El Carmen de Viboral (Antioquia)	333	378	351	=
El Santuario (Antioquia)	222	361	273	-
La Ceja (Antioquia)	333	600	456	-
Marinilla (Antioquia)	320	400	368	-
Medellín, Central Mayorista de Antioquia	222	356	302	-
Medellín, Plaza Minorista José María Villa	356	444	400	-
Montería, Mercado del Sur	444	556	515	-
Rionegro (Antioquia)	294	382	343	-
Sonsón (Antioquia)	200	240	220	-

+	+++
Variación entre 0 % y 10 %	Variación mayor al 20 %
++	n. d.
Variación entre 10 % y 20 %	No determinado

## FRUTAS FRESCAS

### Subió el precio del limón común

Durante esta semana se registró una tendencia al alza en los precios del limón común en veinticuatro de los veintinueve mercados en donde se comercializó, como resultado de las bajas actividades de producción y recolección en Bucaramanga, Cepitá y Socorro (Santander), Tuluá y La Unión (Valle del Cauca), La Pintada y Támesis (Antioquia), Pereira (Risaralda) y Tolima. En Cúcuta y Bucaramanga, por ejemplo, el precio aumentó un 24,36%, vendiéndose el kilo a \$1.810 y a \$1.160, respectivamente.

Esta semana también subieron los precios del limón Tahití, el aguacate papelillo, la piña gold, la papaya Maradol, las manzanas royal gala y verde importada, el melón Cantalup y el maracuyá. En el caso del limón Tahití, la finalización de algunos ciclos productivos en Taminango y Policarpa (Nariño), Mercaderes (Cauca), Bucaramanga y Socorro (Santander), Villavieja (Huila) y Valle del Cauca contribuyó a que los precios de este cítrico se elevaran en veintiocho de los veintinueve mercados en donde se comercializó. En la Central Mayorista de Antioquia el kilo se comercializó a \$2.302; un 45,79% más.

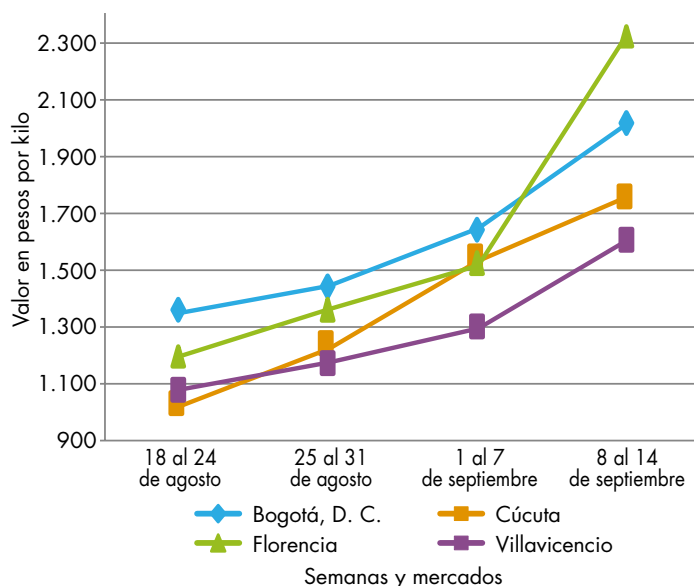
De igual modo, las condiciones climáticas poco favorables han dificultado el desarrollo normal de las cosechas de aguacate papelillo en Pradera y Alcalá (Valle del Cauca), Armenia, Montenegro y Quimbaya (Quindío), Santa Bárbara (Antioquia) y Viterbo (Caldas). De acuerdo con esto, el kilo de este alimento se vendió a \$2.778 en Armenia y a \$2.900 en Florencia, lo cual representó un incremento en los precios del 9,02%. Igualmente, el precio de la piña gold mostró un com-

portamiento al alza a causa de las intensas lluvias que han afectado las cosechas en Chigorodó (Antioquia), Dagua, Restrepo y Alcalá (Valle del Cauca).

Al mismo tiempo, subieron los precios de la papaya Maradol en veintitrés de los treinta y tres mercados en donde se cotizó, ya que según las fuentes encuestadas, disminuyó el nivel de abastecimiento en La Unión, Tuluá, Buga, San Pedro y Alcalá (Valle del Cauca), Rionegro (Antioquia), Tierralta (Córdoba), Landázuri (Santander) y San Alberto (Cesar). Teniendo en cuenta lo anterior, el kilo de este alimento se negoció a \$2.847 en Medellín y a \$2.233 en Pasto, lo que indicó un 7,81% más en promedio que la semana anterior.

A diferencia de los productos anteriores, se observó una caída en los precios del Tomate de árbol, la mora de Castilla, la granadilla y la naranja Valencia. En cuanto al tomate de árbol, sus precios disminuyeron en treinta de los cuarenta y ocho mercados en donde se ofreció, gracias al alto periodo de cosecha que atraviesan los cultivos en Marinilla, Rionegro, Medellín y Santa Rosa de Osos (Antioquia), Tunja (Boyacá), Aguadas y Anserma (Caldas). Así pues, el kilo se comercializó a \$1.395 en Manizales, lo que representó una reducción en los precios del 6,69%.

**Gráfico 5.** Comportamiento de los precios del limón común 2018 (18 de agosto al 14 de septiembre)



Fuente: DANE, Sipsa.

**Cuadro 3.** Mercados mayoristas. Precios de venta de frutas frescas 2018 (8 al 14 de septiembre)

Productos y mercados	Pesos por kilogramo			
	Mínimo	Máximo	Medio	Tendencia
<b>Aguacate común</b>				
Bucaramanga, Centroabastos	3.500	3.500	3.500	-
Buenaventura (Valle del Cauca)	2.000	3.000	2.583	++
Cúcuta, Cenabastos	2.500	3.000	2.760	+
Neiva, Surabastos	2.000	2.000	2.000	=
Palmira (Valle del Cauca)	1.800	2.000	1.925	+
Tunja, Complejo de Servicios del Sur	2.000	2.250	2.133	-
Villavicencio, CAV	3.000	3.500	3.083	+
<b>Aguacate Hass</b>				
Bogotá, D. C., Corabastos	4.800	5.000	4.989	+
Duitama (Boyacá)	5.000	5.000	5.000	=
La Ceja (Antioquia)	3.000	3.200	3.033	+
Medellín, Central Mayorista de Antioquia	3.800	3.800	3.800	=
Rionegro (Antioquia)	3.400	3.500	3.450	+
San Gil (Santander)	4.500	4.700	4.589	+
San Vicente (Antioquia)	3.200	3.300	3.238	=
Socorro (Santander)	4.300	4.500	4.433	=
Sonsón (Antioquia)	3.000	3.200	3.100	+
Tunja, Complejo de Servicios del Sur	3.100	3.300	3.178	=
<b>Aguacate papelillo</b>				
Arauca (Arauca)	4.500	4.500	4.500	=
Armenia, Mercar	2.500	3.000	2.778	++
Armenia, Retiro	2.200	2.600	2.400	++
Barranquilla, Barranquillita	3.500	3.700	3.583	+
Bogotá, D. C., Corabastos	3.300	3.500	3.478	+
Bucaramanga, Centroabastos	3.000	3.000	3.000	=
Buenaventura (Valle del Cauca)	3.500	3.500	3.500	++
Cali, Cavasa	2.600	2.800	2.683	+
Cali, Santa Helena	2.700	3.000	2.850	+
Cartagena, Bazurto	3.900	4.000	3.975	+
Cartago (Valle del Cauca)	2.600	3.000	2.783	+
Chiquinquirá (Boyacá)	2.500	3.000	2.817	+
Duitama (Boyacá)	4.000	4.000	4.000	+++
Florencia (Caquetá)	2.800	3.000	2.900	+
Ibagué, Plaza La 21	2.500	3.000	2.638	+
Manizales, Centro Galerías	2.200	2.500	2.350	+
Medellín, Central Mayorista de Antioquia	2.400	3.000	2.715	+
Medellín, Plaza Minorista José María Villa	2.500	3.000	2.622	+
Montería, Mercado del Sur	3.200	3.500	3.338	-
Neiva, Surabastos	3.000	3.500	3.021	+
Palmira (Valle del Cauca)	2.500	2.800	2.650	+
Pereira, La 41	2.200	2.500	2.417	+
Pereira, Mercasa	2.500	2.500	2.500	+
Popayán, Plaza de mercado del barrio Bolívar	2.600	2.800	2.663	+
Rionegro (Antioquia)	2.600	2.800	2.688	+
Santa Bárbara (Antioquia)	2.300	2.500	2.425	+

Productos y mercados	Pesos por kilogramo			
	Mínimo	Máximo	Medio	Tendencia
<b>Aguacate papelillo (continuación)</b>				
Sincelejo, Nuevo Mercado	3.000	3.500	3.217	+
Sogamoso (Boyacá)	3.500	3.800	3.575	+
Tuluá (Valle del Cauca)	2.500	2.800	2.617	+
Tunja, Complejo de Servicios del Sur	3.100	3.500	3.344	++
Ubaté (Cundinamarca)	4.000	4.000	4.000	=
Valledupar, Mercado Nuevo	3.500	3.600	3.517	+
Villavicencio, CAV	3.500	4.500	3.975	-
<b>Badea</b>				
Neiva, Surabastos	1.500	2.000	1.742	-
<b>Banano bocadillo</b>				
Duitama (Boyacá)	1.150	1.250	1.183	-
Medellín, Central Mayorista de Antioquia	1.050	1.100	1.099	-
Santa Bárbara (Antioquia)	833	833	833	=
Sogamoso (Boyacá)	1.250	1.300	1.271	+
Tunja, Complejo de Servicios del Sur	1.250	1.350	1.296	-
<b>Banano criollo</b>				
Armenia, Mercar	700	800	733	+
Armenia, Retiro	500	600	556	+
Barranquilla, Barranquillita	600	660	615	-
Bogotá, D. C., Corabastos	1.200	1.400	1.300	+
Bucaramanga, Centroabastos	1.800	1.900	1.838	++
Buenaventura (Valle del Cauca)	1.111	1.111	1.111	=
Cali, Cavasa	889	1.000	946	+
Cali, Santa Helena	722	778	759	+
Cartago (Valle del Cauca)	680	800	760	-
Chiquinquirá (Boyacá)	1.250	1.400	1.300	=
Cúcuta, Cenabastos	1.300	1.500	1.383	+
Cúcuta, La Nueva Sexta	833	1.000	883	-
Florencia (Caquetá)	1.200	1.200	1.200	-
Ibagué, Plaza La 21	900	1.000	975	-
Ipiales (Nariño), Ipiales somos todos	667	667	667	-
La Ceja (Antioquia)	700	900	792	-
La Unión (Nariño)	2.000	2.000	2.000	=
Manizales, Centro Galerías	800	1.000	925	=
Medellín, Central Mayorista de Antioquia	700	800	748	-
Medellín, Plaza Minorista José María Villa	700	800	750	+
Neiva, Surabastos	720	800	783	-
Palmira (Valle del Cauca)	1.100	1.100	1.100	=
Pamplona (Norte de Santander)	1.800	2.000	1.900	-
Pereira, La 41	1.000	1.000	1.000	=
Pereira, Mercasa	800	1.000	933	-
Popayán, Plaza de mercado del barrio Bolívar	950	1.000	983	+
Rionegro (Antioquia)	900	1.100	988	+

# BOLETÍN SEMANAL PRECIOS MAYORISTAS

**Cuadro 3.** Mercados mayoristas. Precios de venta de frutas frescas (continuación)  
2018 (8 al 14 de septiembre)

Productos y mercados	Pesos por kilogramo			
	Mínimo	Máximo	Medio	Tendencia
<b>Banano criollo (continuación)</b>				
San Gil (Santander)	600	640	613	+
Santa Bárbara (Antioquia)	400	500	450	-
Santa Marta (Magdalena)	529	588	544	=
Socorro (Santander)	520	560	533	-
Sogamoso (Boyacá)	1.150	1.200	1.185	+
Sonsón (Antioquia)	800	800	800	-
Tuluá (Valle del Cauca)	800	800	800	=
Tunja, Complejo de Servicios del Sur	1.200	1.400	1.292	+
<b>Banano Urabá</b>				
Arauca (Arauca)	1.333	1.389	1.361	=
Barranquilla, Barranquillita	660	720	680	-
Bogotá, D. C., Corabastos	1.100	1.200	1.153	-
Bucaramanga, Centroabastos	1.150	1.200	1.175	+
Chiquinquirá (Boyacá)	1.100	1.250	1.167	=
Duitama (Boyacá)	1.100	1.100	1.100	=
Medellín, Central Mayorista de Antioquia	1.050	1.100	1.097	-
Medellín, Plaza Minorista José María Villa	900	900	900	=
Pamplona (Norte de Santander)	1.250	1.500	1.342	+
Sincelejo, Nuevo Mercado	818	818	818	=
Sogamoso (Boyacá)	1.050	1.100	1.079	-
Tunja, Complejo de Servicios del Sur	1.200	1.300	1.254	-
Valledupar, Mercabastos	550	650	610	-
Villavicencio, CAV	680	720	705	-
<b>Borojó</b>				
Bogotá, D. C., Corabastos	5.500	6.000	5.986	+
Bucaramanga, Centroabastos	6.000	7.000	6.563	+
Cúcuta, Cenabastos	6.000	6.000	6.000	+
Medellín, Central Mayorista de Antioquia	6.000	6.500	6.056	+
Pamplona (Norte de Santander)	8.000	8.000	8.000	++
Villavicencio, CAV	6.000	7.000	6.833	++
<b>Breva</b>				
Armenia, Mercar	6.000	6.800	6.542	n.d.
Bucaramanga, Centroabastos	4.000	4.000	4.000	++
Medellín, Central Mayorista de Antioquia	3.500	4.500	4.325	-
<b>Ciruela importada</b>				
Bogotá, D. C., Corabastos	7.222	8.889	8.285	+
Bucaramanga, Centroabastos	5.455	7.091	6.500	++
Cúcuta, Cenabastos	9.000	10.000	9.583	=
Medellín, Central Mayorista de Antioquia	8.750	10.000	9.531	++
Neiva, Surabastos	8.000	8.556	8.287	-
Santa Marta (Magdalena)	6.444	6.444	6.444	=
<b>Ciruela importada (continuación)</b>				
Valledupar, Mercado Nuevo	8.500	9.000	8.708	+
<b>Ciruela roja</b>				
Bogotá, D. C., Corabastos	1.400	1.600	1.531	+
Bucaramanga, Centroabastos	1.600	1.800	1.700	+
Cúcuta, Cenabastos	2.000	2.500	2.323	-
Medellín, Central Mayorista de Antioquia	2.200	2.500	2.450	-
Neiva, Surabastos	1.400	1.800	1.628	-
Pamplona (Norte de Santander)	2.000	3.000	2.500	n.d.
San Gil (Santander)	1.680	1.800	1.720	-
Socorro (Santander)	2.100	2.200	2.167	-
Tunja, Complejo de Servicios del Sur	1.280	1.400	1.347	+
<b>Coco</b>				
Armenia, Mercar	2.133	2.200	2.170	+
Barranquilla, Barranquillita	2.800	2.900	2.825	=
Bogotá, D. C., Corabastos	3.000	3.000	3.000	=
Cali, Cavasa	1.818	1.818	1.818	=
Cali, Santa Helena	1.167	1.208	1.194	=
Cartagena, Bazurto	3.000	3.050	3.013	=
Cartago (Valle del Cauca)	2.000	2.000	2.000	=
Cúcuta, Cenabastos	1.000	1.400	1.225	-
La Unión (Nariño)	1.389	1.667	1.486	+
Manizales, Centro Galerías	2.258	2.323	2.301	=
Medellín, Central Mayorista de Antioquia	3.654	5.500	4.714	++
Montería, Mercado del Sur	3.000	3.000	3.000	=
Palmira (Valle del Cauca)	1.667	1.667	1.667	=
Pereira, La 41	1.867	2.000	1.933	=
Pereira, Mercasa	1.867	2.000	1.911	=
Sincelejo, Nuevo Mercado	2.320	2.320	2.320	=
Valledupar, Mercado Nuevo	2.500	2.500	2.500	=
<b>Curuba</b>				
Arauca (Arauca)	4.000	4.167	4.083	=
Armenia, Mercar	1.500	2.000	1.733	-
Barranquilla, Barranquillita	2.160	2.320	2.231	+++
Bogotá, D. C., Corabastos	2.727	2.955	2.879	+
Bucaramanga, Centroabastos	1.400	1.680	1.530	-
Buenaventura (Valle del Cauca)	3.000	3.500	3.167	+
Cali, Cavasa	1.750	1.900	1.847	-
Cartagena, Bazurto	2.000	2.160	2.040	=
Cartago (Valle del Cauca)	2.500	2.500	2.500	+
Chiquinquirá (Boyacá)	1.591	1.591	1.591	-
Cúcuta, Cenabastos	1.667	2.000	1.868	+
Ibagué, Plaza La 21	1.600	1.800	1.700	++
Ipiales (Nariño), Ipiales somos todos	1.167	1.333	1.257	+
Medellín, Central Mayorista de Antioquia	1.600	2.000	1.750	+



**Cuadro 3.** Mercados mayoristas. Precios de venta de frutas frescas (continuación)  
2018 (8 al 14 de septiembre)

Productos y mercados	Pesos por kilogramo			
	Mínimo	Máximo	Medio	Tendencia
<b>Curuba (continuación)</b>				
Neiva, Surabastos	2.200	2.400	2.267	++
Pamplona (Norte de Santander)	833	1.042	903	-
Pereira, Mercasa	2.000	2.200	2.050	+
San Gil (Santander)	1.680	1.800	1.760	-
Socorro (Santander)	1.720	1.880	1.800	-
Sonsón (Antioquia)	1.000	1.000	1.000	++
Tunja, Complejo de Servicios del Sur	1.909	2.136	2.015	-
Valledupar, Mercabastos	2.000	2.000	2.000	+
Villavicencio, CAV	2.400	2.600	2.525	-
<b>Durazno importado</b>				
Bogotá, D. C., Corabastos	8.333	8.889	8.685	n.d.
Bucaramanga, Centroabastos	6.667	8.333	7.847	++
Medellín, Central Mayorista de Antioquia	8.333	8.889	8.565	++
Neiva, Surabastos	11.250	11.250	11.250	+++
Socorro (Santander)	6.833	7.083	7.000	+++
Valledupar, Mercado Nuevo	8.125	9.000	8.396	+
<b>Durazno nacional</b>				
Bogotá, D. C., Corabastos	4.500	5.400	4.628	-
Bucaramanga, Centroabastos	3.000	3.200	3.075	+
Chiquinquirá (Boyacá)	2.955	3.182	3.106	n.d.
Medellín, Central Mayorista de Antioquia	4.000	4.500	4.217	+
San Gil (Santander)	3.800	4.000	3.933	=
Socorro (Santander)	2.600	3.000	2.800	+
Sogamoso (Boyacá)	2.727	2.818	2.758	=
Tunja, Complejo de Servicios del Sur	1.909	2.500	2.116	+
<b>Feijoa</b>				
Bogotá, D. C., Corabastos	5.000	7.000	5.878	++
Tunja, Complejo de Servicios del Sur	3.182	3.409	3.319	+
<b>Fresa</b>				
Armenia, Mercar	3.800	4.000	3.933	=
Bogotá, D. C., Corabastos	5.000	5.400	5.033	+
Bucaramanga, Centroabastos	4.000	4.000	4.000	+
Cali, Cavasa	4.000	4.400	4.250	+
Cali, Santa Helena	6.600	7.000	6.800	-
Cartago (Valle del Cauca)	3.800	4.000	3.933	=
Chiquinquirá (Boyacá)	3.000	4.000	3.533	+
Cúcuta, Cenabastos	3.500	6.000	4.302	+
Duitama (Boyacá)	4.000	4.000	4.000	+
Ibagué, Plaza La 21	5.500	6.000	5.667	n.d.
Ipiales (Nariño), Ipiales somos todos	3.840	4.000	3.938	+
Manizales, Centro Galerías	4.000	5.000	4.567	=
Medellín, Central Mayorista de Antioquia	6.000	6.500	6.260	-
<b>Fresa (continuación)</b>				
Medellín, Plaza Minorista José María Villa	5.000	5.000	5.000	-
Montería, Mercado del Sur	5.000	5.000	5.000	=
Neiva, Surabastos	4.000	4.750	4.351	+
Pamplona (Norte de Santander)	3.000	3.000	3.000	=
Pasto, El Potrerillo	3.500	4.000	3.917	+
Pereira, Mercasa	4.000	4.000	4.000	-
San Gil (Santander)	4.400	5.000	4.800	=
San Vicente (Antioquia)	5.000	5.600	5.250	-
Sincelejo, Nuevo Mercado	3.600	3.600	3.600	+
Socorro (Santander)	4.800	5.000	4.933	+
Sogamoso (Boyacá)	4.000	4.400	4.150	+
Tunja, Complejo de Servicios del Sur	3.733	4.267	4.052	+
Villavicencio, CAV	4.000	5.000	4.667	+
Yopal (Casanare)	4.375	4.375	4.375	+
<b>Granadilla</b>				
Arauca (Arauca)	5.000	6.000	5.521	-
Armenia, Mercar	3.333	3.533	3.422	-
Bogotá, D. C., Corabastos	3.333	4.000	3.681	-
Bucaramanga, Centroabastos	3.571	3.857	3.714	-
Cali, Cavasa	3.667	4.000	3.806	-
Cali, Santa Helena	3.667	3.667	3.667	++
Cartago (Valle del Cauca)	3.667	4.000	3.750	-
Chiquinquirá (Boyacá)	3.333	4.000	3.556	-
Cúcuta, Cenabastos	3.571	3.571	3.571	-
Duitama (Boyacá)	3.333	4.000	3.778	=
Florencia (Caquetá)	2.333	2.333	2.333	+
Ibagué, Plaza La 21	2.333	3.000	2.708	+
La Unión (Nariño)	1.000	1.333	1.250	-
Manizales, Centro Galerías	3.000	3.333	3.167	=
Medellín, Central Mayorista de Antioquia	2.308	5.500	3.813	+
Montería, Mercado del Sur	3.333	3.333	3.333	=
Neiva, Surabastos	2.333	3.000	2.806	-
Palmira (Valle del Cauca)	3.667	4.000	3.903	n.d.
Pamplona (Norte de Santander)	2.857	2.857	2.857	n.d.
Pasto, El Potrerillo	2.333	3.000	2.741	-
Pereira, Mercasa	4.333	5.000	4.667	+
Popayán, Plaza de mercado del barrio Bolívar	3.667	3.867	3.789	-
Rionegro (Antioquia)	4.231	5.000	4.631	-
San Gil (Santander)	3.929	4.286	4.151	-
Socorro (Santander)	3.571	3.929	3.762	-
Sogamoso (Boyacá)	3.333	4.000	3.672	-
Tuluá (Valle del Cauca)	3.000	3.333	3.167	+
Tunja, Complejo de Servicios del Sur	3.600	3.800	3.715	-
Ubaté (Cundinamarca)	4.333	4.333	4.333	-
Villavicencio, CAV	3.333	4.000	3.708	-
Yopal (Casanare)	5.667	6.000	5.833	+++

**Cuadro 3.** Mercados mayoristas. Precios de venta de frutas frescas (continuación)  
2018 (8 al 14 de septiembre)

Productos y mercados	Pesos por kilogramo				Tendencia	Productos y mercados	Pesos por kilogramo				Tendencia
	Mínimo	Máximo	Medio				Mínimo	Máximo	Medio		
<b>Guanábana</b>						<b>Guayaba manzana (continuación)</b>					
Armenia, Mercar	2.200	2.400	2.322	-		Manizales, Centro Galerías	1.800	2.000	1.925	=	
Bogotá, D. C., Corabastos	3.300	4.000	3.558	+		Medellín, Central Mayorista de Antioquia	2.200	2.300	2.217	+	
Bucaramanga, Centroabastos	2.000	2.700	2.200	-		Rionegro (Antioquia)	2.250	2.500	2.419	-	
Cali, Cavasa	2.400	2.500	2.450	+		Tuluá (Valle del Cauca)	1.300	1.400	1.333	=	
Cartago (Valle del Cauca)	2.800	3.000	2.900	++		<b>Guayaba pera</b>					
Chiquinquirá (Boyacá)	1.200	1.300	1.233	=		Arauca (Arauca)	1.818	1.818	1.818	-	
Cúcuta, Cenabastos	2.500	3.000	2.896	-		Armenia, Mercar	1.100	1.200	1.189	-	
Duitama (Boyacá)	3.000	3.000	3.000	++		Barranquilla, Barranquillita	1.800	2.000	1.875	=	
Ibagué, Plaza La 21	2.200	2.800	2.450	+++		Barranquilla, Granabastos	1.800	2.000	1.961	-	
Ipiales (Nariño), Ipiales somos todos	2.400	2.560	2.444	++		Bogotá, D. C., Corabastos	1.071	1.786	1.423	-	
Manizales, Centro Galerías	1.800	2.000	1.925	+		Bucaramanga, Centroabastos	1.120	1.200	1.180	+	
Medellín, Central Mayorista de Antioquia	2.200	2.600	2.475	+		Buenaventura (Valle del Cauca)	1.400	2.000	1.667	++	
Medellín, Plaza Minorista José María Villa	2.500	2.600	2.550	+		Cali, Cavasa	1.300	1.400	1.373	-	
Pamplona (Norte de Santander)	3.500	4.000	3.750	=		Cali, Santa Helena	1.300	1.500	1.433	-	
Pasto, El Potrerillo	2.500	3.000	2.717	+		Cartagena, Bazurto	1.800	2.100	1.967	+	
Pereira, La 41	2.200	2.500	2.400	+		Cartago (Valle del Cauca)	1.300	1.600	1.417	+	
Pereira, Mercasa	2.000	2.200	2.092	++		Chiquinquirá (Boyacá)	1.000	1.600	1.267	-	
Popayán, Plaza de mercado del barrio Bolívar	2.400	2.600	2.513	-		Cúcuta, Cenabastos	1.364	1.727	1.505	+	
San Gil (Santander)	2.800	3.000	2.889	+		Duitama (Boyacá)	1.200	1.300	1.233	-	
Santa Bárbara (Antioquia)	1.000	1.300	1.125	+		Ibagué, Plaza La 21	1.500	1.700	1.567	+	
Socorro (Santander)	3.100	3.400	3.267	-		Ipiales (Nariño), Ipiales somos todos	1.700	1.800	1.775	-	
Sogamoso (Boyacá)	2.200	2.500	2.375	-		La Ceja (Antioquia)	1.000	1.200	1.100	+	
Tunja, Complejo de Servicios del Sur	1.900	2.100	2.033	-		La Unión (Nariño)	1.250	1.250	1.250	=	
Valledupar, Mercabastos	3.000	4.000	3.583	-		Manizales, Centro Galerías	1.300	1.400	1.333	+	
Villavicencio, CAV	3.000	3.500	3.296	+		Medellín, Central Mayorista de Antioquia	1.000	1.300	1.155	-	
<b>Guayaba agria</b>						Medellín, Plaza Minorista José María Villa	1.300	1.500	1.358	+	
Armenia, Mercar	2.300	2.600	2.411	-		Neiva, Surabastos	1.500	1.800	1.571	-	
Cartago (Valle del Cauca)	1.800	2.000	1.900	=		Palmira (Valle del Cauca)	1.400	1.500	1.488	+	
Manizales, Centro Galerías	2.000	2.500	2.250	+		Pamplona (Norte de Santander)	1.591	1.818	1.705	-	
Montería, Mercado del Sur	600	1.000	793	-		Pasto, El Potrerillo	1.500	2.000	1.656	+	
Pereira, La 41	2.400	3.000	2.583	++		Pereira, La 41	1.000	1.300	1.188	-	
Pereira, Mercasa	2.000	2.600	2.346	+++		Pereira, Mercasa	1.100	1.300	1.200	-	
Sincelejo, Nuevo Mercado	1.200	1.400	1.267	-		Popayán, Plaza de mercado del barrio Bolívar	1.400	1.500	1.469	+	
<b>Guayaba Atlántico</b>						Rionegro (Antioquia)	1.350	1.500	1.451	+	
Barranquilla, Barranquillita	1.000	1.280	1.093	-		San Gil (Santander)	1.400	1.600	1.524	-	
<b>Guayaba común</b>						Socorro (Santander)	2.200	2.400	2.300	-	
Barranquilla, Barranquillita	1.360	1.440	1.397	-		Sogamoso (Boyacá)	1.000	1.200	1.117	-	
Cartagena, Bazurto	1.520	1.600	1.583	+		Tuluá (Valle del Cauca)	1.200	1.300	1.238	+	
Chiquinquirá (Boyacá)	818	1.000	920	-		Tunja, Complejo de Servicios del Sur	1.000	1.100	1.039	-	
Cúcuta, Cenabastos	1.000	1.000	1.000	+		Túquerres (Nariño)	1.600	1.870	1.750	-	
Sincelejo, Nuevo Mercado	1.400	1.600	1.500	-		Ubaté (Cundinamarca)	1.400	1.500	1.450	-	
Valledupar, Mercabastos	1.200	1.600	1.438	-		Villavicencio, CAV	600	1.100	875	-	
<b>Guayaba manzana</b>											
Cartago (Valle del Cauca)	1.500	1.700	1.600	-							

**Cuadro 3.** Mercados mayoristas. Precios de venta de frutas frescas (continuación)  
2018 (8 al 14 de septiembre)

Productos y mercados	Pesos por kilogramo			
	Mínimo	Máximo	Medio	Tendencia
<b>Guayaba pera valluna</b>				
Medellín, Central Mayorista de Antioquia	2.300	2.400	2.333	++
<b>Gulupa</b>				
Bogotá, D. C., Corabastos	1.867	2.133	1.969	+
Ibagué, Plaza La 21	1.200	1.760	1.460	+
Medellín, Central Mayorista de Antioquia	1.200	1.800	1.620	+++
Neiva, Surabastos	2.400	2.400	2.400	+
Peñol (Antioquia)	800	1.000	894	-
Sonsón (Antioquia)	700	800	750	+++
<b>Higo</b>				
Bogotá, D. C., Corabastos	4.500	5.000	4.792	+
Medellín, Central Mayorista de Antioquia	3.500	4.000	3.933	-
Sonsón (Antioquia)	2.500	2.500	2.500	=
<b>Kiwi</b>				
Bogotá, D. C., Corabastos	5.000	5.800	5.419	+
Bucaramanga, Centroabastos	5.500	6.000	5.813	+
Cali, Cavasa	6.000	6.500	6.292	-
Cali, Santa Helena	6.000	6.000	6.000	=
Chiquinquirá (Boyacá)	5.500	6.000	5.917	+
Cúcuta, Cenabastos	7.000	8.000	7.083	-
Duitama (Boyacá)	5.500	6.000	5.833	+
Ibagué, Plaza La 21	5.500	6.000	5.833	+
La Unión (Nariño)	5.000	5.000	5.000	-
Manizales, Centro Galerías	5.500	6.500	6.000	=
Medellín, Central Mayorista de Antioquia	5.000	5.500	5.250	=
Neiva, Surabastos	5.400	6.500	6.011	+
Pamplona (Norte de Santander)	8.000	10.000	9.000	=
Pasto, El Potrerillo	5.556	6.667	6.389	-
Pereira, La 41	5.500	6.500	5.833	+
Pereira, Mercasa	5.000	6.200	5.644	+
Popayán, Plaza de mercado del barrio Bolívar	6.000	6.500	6.238	-
San Gil (Santander)	7.000	8.000	7.333	+
Socorro (Santander)	6.000	7.000	6.667	=
Sogamoso (Boyacá)	6.000	6.200	6.067	+
Tuluá (Valle del Cauca)	5.500	6.000	5.825	-
Tunja, Complejo de Servicios del Sur	4.500	5.500	5.000	+
Villavicencio, CAV	5.000	6.000	5.692	+
<b>Limón común</b>				
Armenia, Mercar	2.500	2.600	2.544	++
Bogotá, D. C., Corabastos	1.714	2.286	2.033	+++
Bucaramanga, Centroabastos	960	1.400	1.160	+++
Bucaramanga, Mercados del centro	1.000	1.000	1.000	+++
Cali, Cavasa	2.000	2.667	2.313	+++
<b>Limón común</b>				
Cali, Santa Helena	2.000	2.333	2.194	+++
Cartagena, Bazarro	1.286	1.314	1.295	=
Cartago (Valle del Cauca)	2.500	2.700	2.583	++
Cúcuta, Cenabastos	1.500	2.000	1.810	++
Cúcuta, La Nueva Sexta	1.667	2.083	1.927	+
Florencia (Cauquetá)	2.240	2.400	2.320	+++
Ibagué, Plaza La 21	1.857	2.000	1.920	++
Ipiales (Nariño), Ipiales somos todos	1.750	2.375	2.021	+
La Unión (Nariño)	1.000	1.000	1.000	=
Medellín, Central Mayorista de Antioquia	2.000	2.400	2.200	+++
Medellín, Plaza Minorista José María Villa	1.600	1.600	1.600	+
Montería, Mercado del Sur	714	857	810	++
Neiva, Surabastos	2.080	2.400	2.189	++
Pamplona (Norte de Santander)	2.000	2.000	2.000	=
Pasto, El Potrerillo	1.000	1.125	1.063	=
Pereira, Mercasa	2.200	2.800	2.400	++
Rionegro (Antioquia)	2.000	2.300	2.145	++
San Gil (Santander)	1.120	1.280	1.200	+
Sincelejo, Nuevo Mercado	857	1.000	952	++
Socorro (Santander)	1.120	1.280	1.187	+++
Tunja, Complejo de Servicios del Sur	624	720	668	+
Valledupar, Mercabastos	1.322	1.674	1.486	+
Valledupar, Mercado Nuevo	1.200	1.200	1.200	=
Villavicencio, CAV	1.600	1.600	1.600	+++
<b>Limón común Ciénaga</b>				
Barranquilla, Barranquillita	1.500	1.813	1.676	+
Santa Marta (Magdalena)	1.400	1.600	1.440	-
Valledupar, Mercado Nuevo	1.320	1.400	1.373	+
<b>Limón común valluno</b>				
Buenaventura (Valle del Cauca)	3.000	3.000	3.000	++
Palmira (Valle del Cauca)	2.083	2.750	2.396	++
Tuluá (Valle del Cauca)	2.000	2.167	2.139	+
<b>Limón mandarino</b>				
Armenia, Mercar	900	900	900	-
Ibagué, Plaza La 21	700	900	800	+
La Ceja (Antioquia)	400	600	500	-
Medellín, Central Mayorista de Antioquia	700	900	813	-
Medellín, Plaza Minorista José María Villa	800	1.000	850	+
Peñol (Antioquia)	500	600	548	-
Pereira, Mercasa	800	1.200	950	-
Santa Bárbara (Antioquia)	300	300	300	+
Villavicencio, CAV	800	1.000	893	-
Yopal (Casanare)	750	750	750	-

**Cuadro 3.** Mercados mayoristas. Precios de venta de frutas frescas (continuación)  
2018 (8 al 14 de septiembre)

Productos y mercados	Pesos por kilogramo				Tendencia	Productos y mercados	Pesos por kilogramo				Tendencia
	Mínimo	Máximo	Medio				Mínimo	Máximo	Medio		
<b>Limón Tahiti</b>						<b>Lulo (continuación)</b>					
Armenia, Mercar	1.700	1.800	1.767		++	Manizales, Centro Galerías	2.300	2.600	2.425		+
Barranquilla, Barranquillita	1.875	2.292	2.032		++	Medellín, Central Mayorista de Antioquia	2.000	2.200	2.034		-
Bogotá, D. C., Corabastos	2.429	2.857	2.643		+++	Medellín, Plaza Minorista José María Villa	2.000	2.500	2.267		+
Bucaramanga, Centroabastos	1.080	1.600	1.360		+++	Montería, Mercado del Sur	3.000	3.500	3.058		+
Bucaramanga, Mercados del centro	1.080	1.200	1.120		+++	Neiva, Surabastos	2.000	2.400	2.208		-
Cali, Cavasa	2.000	2.500	2.235		+++	Palmira (Valle del Cauca)	2.500	2.600	2.575		+
Cali, Santa Helena	1.800	2.000	1.900		+++	Pasto, El Potrerillo	1.522	1.957	1.783		+
Cartagena, Bazurto	1.480	1.600	1.570		-	Pereira, La 41	2.000	2.400	2.188		-
Cartago (Valle del Cauca)	1.600	2.000	1.767		+	Pereira, Mercasa	1.800	2.400	2.117		-
Cúcuta, Cenabastos	1.136	1.364	1.250		+	Popayán, Plaza de mercado del barrio Bolívar	2.000	2.400	2.150		+
Duitama (Boyacá)	1.591	1.818	1.742		+++	San Gil (Santander)	2.400	2.600	2.458		-
Manizales, Centro Galerías	1.200	1.400	1.300		+	Santa Marta (Magdalena)	3.200	3.200	3.200		=
Medellín, Central Mayorista de Antioquia	2.000	2.500	2.302		+++	Sincelejo, Nuevo Mercado	2.500	3.000	2.686		+
Medellín, Plaza Minorista José María Villa	1.400	2.000	1.744		+++	Socorro (Santander)	2.320	2.600	2.460		-
Neiva, Surabastos	1.600	1.600	1.600		+++	Sogamoso (Boyacá)	2.609	2.696	2.638		+
Palmira (Valle del Cauca)	1.800	2.000	1.900		+++	Tuluá (Valle del Cauca)	2.300	2.500	2.388		+
Pamplona (Norte de Santander)	1.250	1.667	1.406		+++	Tunja, Complejo de Servicios del Sur	2.609	2.783	2.714		-
Pasto, El Potrerillo	1.000	1.860	1.433		+++	Valledupar, Mercabastos	2.600	3.200	2.900		-
Pereira, La 41	1.800	2.200	1.967		++	Valledupar, Mercado Nuevo	2.400	2.600	2.511		+
Pereira, Mercasa	1.800	2.500	2.158		+++	Villavicencio, CAV	2.400	2.600	2.467		+
Rionegro (Antioquia)	1.700	2.300	2.079		+++	Yopal (Casanare)	3.000	4.000	3.563		+
San Gil (Santander)	720	1.200	991		+++						
Santa Bárbara (Antioquia)	600	900	750		+++	<b>Mandarina arrayana</b>					
Socorro (Santander)	920	1.200	1.047		+++	Bogotá, D. C., Corabastos	2.500	2.955	2.778		-
Sogamoso (Boyacá)	1.591	2.273	1.920		+++	Buenaventura (Valle del Cauca)	1.800	2.000	1.933		+
Tuluá (Valle del Cauca)	1.600	1.800	1.700		+++	Cali, Cavasa	1.800	2.000	1.967		+
Tunja, Complejo de Servicios del Sur	1.273	1.409	1.336		+	Cali, Santa Helena	1.500	1.500	1.500		+
Ubaté (Cundinamarca)	2.045	2.273	2.159		+	Chiquinquirá (Boyacá)	1.818	2.045	1.932		+++
Villavicencio, CAV	1.400	1.800	1.650		+++	Duitama (Boyacá)	1.909	1.909	1.909		+
						Florencia (Caquetá)	1.520	1.600	1.560		+
<b>Lulo</b>						Ibagué, Plaza La 21	1.400	1.400	1.400		+
Arauca (Arauca)	3.250	3.300	3.275		=	La Unión (Nariño)	1.500	1.500	1.500		+++
Armenia, Mercar	2.400	2.600	2.511		-	Neiva, Surabastos	1.364	1.818	1.602		++
Barranquilla, Barranquillita	2.700	3.000	2.875		-	Pasto, El Potrerillo	1.000	1.500	1.208		=
Barranquilla, Granabastos	3.000	3.200	3.133		-	Popayán, Plaza de mercado del barrio Bolívar	1.360	1.440	1.385		+
Bogotá, D. C., Corabastos	2.200	2.700	2.472		=	San Gil (Santander)	1.200	1.280	1.227		-
Bucaramanga, Centroabastos	2.200	2.600	2.400		+	Socorro (Santander)	1.280	1.400	1.320		=
Buenaventura (Valle del Cauca)	3.000	3.000	3.000		+	Sogamoso (Boyacá)	1.818	2.273	2.068		-
Cali, Cavasa	2.400	2.500	2.465		-	Tuluá (Valle del Cauca)	1.400	1.500	1.450		++
Cali, Santa Helena	2.200	2.400	2.267		+	Tunja, Complejo de Servicios del Sur	1.500	1.682	1.596		-
Cartagena, Bazurto	3.200	3.500	3.383		+	Ubaté (Cundinamarca)	2.500	2.750	2.625		-
Cartago (Valle del Cauca)	2.400	2.500	2.467		-	Villavicencio, CAV	1.720	2.000	1.867		++
Chiquinquirá (Boyacá)	2.174	2.609	2.355		+						
Cúcuta, Cenabastos	3.000	3.500	3.448		-	<b>Mandarina común</b>					
Duitama (Boyacá)	2.609	2.826	2.754		+	Arauca (Arauca)	2.182	2.273	2.227		=
Florencia (Caquetá)	2.320	2.400	2.360		-	Barranquilla, Barranquillita	2.000	2.333	2.198		+
Ibagué, Plaza La 21	2.000	2.400	2.243		-	Bucaramanga, Centroabastos	2.043	2.087	2.065		+
Ipiales (Nariño), Ipiales somos todos	1.800	1.800	1.800		=						
La Unión (Nariño)	1.500	1.500	1.500		-						

**Cuadro 3.** Mercados mayoristas. Precios de venta de frutas frescas (continuación)  
2018 (8 al 14 de septiembre)

Productos y mercados	Pesos por kilogramo			
	Mínimo	Máximo	Medio	Tendencia
<b>Mandarina común (continuación)</b>				
Bucaramanga, Mercados del centro	1.680	1.800	1.760	+
Cartagena, Bazaruto	2.273	2.364	2.341	=
Cúcuta, Cenabastos	1.800	2.400	2.213	++
Cúcuta, La Nueva Sexta	2.000	2.400	2.250	+
Ipiales (Nariño), Ipiales somos todos	1.200	1.280	1.238	++
Montería, Mercado del Sur	1.000	1.000	1.000	=
San Gil (Santander)	1.600	1.680	1.653	+
Santa Bárbara (Antioquia)	1.400	1.818	1.635	+++
Santa Marta (Magdalena)	1.875	1.875	1.875	-
Sincelejo, Nuevo Mercado	1.800	1.840	1.813	-
Sogamoso (Boyacá)	2.273	2.273	2.273	-
Tunja, Complejo de Servicios del Sur	1.455	1.591	1.540	-
Túquerres (Nariño)	1.300	1.600	1.469	+
Valledupar, Mercabastos	1.800	2.200	1.956	-
<b>Mandarina Oneco</b>				
Armenia, Mercar	1.000	1.100	1.033	=
Armenia, Retiro	800	850	811	-
Cali, Cavasa	1.800	2.200	2.000	+
Cali, Santa Helena	1.600	1.600	1.600	+++
Cartago (Valle del Cauca)	1.500	1.800	1.583	+
Manizales, Centro Galerías	1.300	1.500	1.425	=
Medellín, Central Mayorista de Antioquia	1.600	2.000	1.836	+
Medellín, Plaza Minorista José María Villa	1.500	1.800	1.746	+
Pereira, Mercasa	1.300	1.600	1.467	+
Rionegro (Antioquia)	1.800	2.000	1.975	+
Santa Bárbara (Antioquia)	600	1.000	796	++
<b>Mango común</b>				
Cartago (Valle del Cauca)	4.000	4.000	4.000	n.d.
Manizales, Centro Galerías	2.500	2.500	2.500	=
Neiva, Surabastos	2.000	2.000	2.000	-
<b>Mango de azúcar</b>				
Barranquilla, Barranquillita	3.800	4.000	3.867	+
La Unión (Nariño)	1.800	2.000	1.910	++
Medellín, Central Mayorista de Antioquia	2.400	2.400	2.400	=
<b>Mango manzano</b>				
Armenia, Mercar	2.600	2.700	2.650	n.d.
Florencia (Cauquetá)	2.400	2.400	2.400	-
Medellín, Central Mayorista de Antioquia	3.200	3.200	3.200	++
<b>Mango reina</b>				
Chiquinquirá (Boyacá)	2.500	2.500	2.500	n.d.
Pereira, La 41	3.000	3.000	3.000	=

Productos y mercados	Pesos por kilogramo			
	Mínimo	Máximo	Medio	Tendencia
<b>Mango reina (continuación)</b>				
Pereira, Mercasa	2.600	2.700	2.633	+
Tunja, Complejo de Servicios del Sur	2.727	3.182	3.011	+
<b>Mango Tommy</b>				
Armenia, Mercar	2.200	2.300	2.250	n.d.
Barranquilla, Barranquillita	3.800	4.000	3.883	+
Bogotá, D. C., Corabastos	6.364	7.273	6.768	+
Bucaramanga, Centroabastos	6.000	6.200	6.143	+
Cali, Cavasa	5.400	5.600	5.500	-
Cartagena, Bazaruto	1.280	1.360	1.307	=
Cartago (Valle del Cauca)	5.417	5.583	5.500	n.d.
Chiquinquirá (Boyacá)	5.227	5.909	5.682	+
La Unión (Nariño)	3.600	4.000	3.800	++
Medellín, Central Mayorista de Antioquia	6.000	7.000	6.367	+
Neiva, Surabastos	4.800	5.600	5.267	+
Palmira (Valle del Cauca)	5.120	5.200	5.190	-
Pasto, El Potrerillo	4.200	4.800	4.567	+
Pereira, Mercasa	4.000	4.000	4.000	-
Rionegro (Antioquia)	6.000	6.800	6.514	+
Villavicencio, CAV	5.600	6.000	5.800	+
<b>Mango Yulima</b>				
Armenia, Mercar	1.900	2.000	1.933	n.d.
Florencia (Cauquetá)	2.240	2.240	2.240	-
Medellín, Plaza Minorista José María Villa	3.200	3.200	3.200	n.d.
Pereira, La 41	3.000	3.000	3.000	=
Pereira, Mercasa	2.600	2.800	2.700	+
<b>Manzana nacional</b>				
Bogotá, D. C., Corabastos	2.750	3.000	2.924	-
Medellín, Central Mayorista de Antioquia	3.500	3.500	3.500	-
Sogamoso (Boyacá)	2.500	2.727	2.576	-
Tunja, Complejo de Servicios del Sur	2.000	2.591	2.348	-
<b>Manzana roja importada</b>				
Arauca (Arauca)	4.500	4.600	4.525	+
Armenia, Mercar	4.474	4.474	4.474	-
Barranquilla, Barranquillita	4.737	4.842	4.807	-
Bogotá, D. C., Corabastos	4.474	4.632	4.516	-
Bucaramanga, Centroabastos	4.200	4.250	4.219	+
Buenaventura (Valle del Cauca)	4.737	4.737	4.737	+
Cali, Cavasa	4.474	4.737	4.583	-
Cali, Santa Helena	4.474	4.737	4.649	+
Cartagena, Bazaruto	4.526	4.632	4.596	+
Cartago (Valle del Cauca)	4.211	4.368	4.276	-
Chiquinquirá (Boyacá)	4.737	5.000	4.886	+
Cúcuta, Cenabastos	4.250	4.500	4.479	+



**Cuadro 3.** Mercados mayoristas. Precios de venta de frutas frescas (continuación)  
2018 (8 al 14 de septiembre)

Productos y mercados	Pesos por kilogramo				Tendencia	Productos y mercados	Pesos por kilogramo				Tendencia
	Mínimo	Máximo	Medio				Mínimo	Máximo	Medio		
<b>Manzana roja importada (continuación)</b>						<b>Manzana royal gala importada (continuación)</b>					
Duitama (Boyacá)	4.737	5.000	4.912		+	Neiva, Surabastos	4.474	5.000	4.719		+
Florencia (Caquetá)	4.737	4.737	4.737		+	Palmira (Valle del Cauca)	4.474	4.737	4.605		+
Ibagué, Plaza La 21	4.474	4.474	4.474		=	Pamplona (Norte de Santander)	4.500	5.000	4.750		=
Ipiales (Nariño), Ipiales somos todos	4.211	4.474	4.392		+	Pasto, El Potrerillo	4.211	4.895	4.550		+
La Unión (Nariño)	4.737	5.000	4.868		+	Pereira, La 41	3.947	4.474	4.211		-
Manizales, Centro Galerías	4.474	4.737	4.658		+	Pereira, Mercasa	3.947	4.474	4.215		+
Medellín, Central Mayorista de Antioquia	4.211	4.474	4.276		+	Popayán, Plaza de mercado del barrio Bolívar	4.737	4.895	4.829		+
Montería, Mercado del Sur	4.474	4.474	4.474		=	Rionegro (Antioquia)	4.211	4.474	4.419		+
Neiva, Surabastos	4.684	4.895	4.749		+	San Gil (Santander)	4.750	4.850	4.783		=
Palmira (Valle del Cauca)	4.474	4.737	4.572		=	Socorro (Santander)	4.650	4.750	4.717		=
Pamplona (Norte de Santander)	4.750	5.000	4.917		-	Sogamoso (Boyacá)	4.737	5.000	4.860		+
Pasto, El Potrerillo	4.211	4.737	4.474		+	Tuluá (Valle del Cauca)	4.737	4.947	4.816		+
Pereira, La 41	3.947	4.474	4.298		-	Tunja, Complejo de Servicios del Sur	4.421	4.737	4.617		+
Pereira, Mercasa	3.947	4.526	4.298		+	Túquerres (Nariño)	4.211	4.474	4.390		-
Popayán, Plaza de mercado del barrio Bolívar	4.211	4.474	4.388		=	Ubaté (Cundinamarca)	5.000	5.000	5.000		++
Rionegro (Antioquia)	4.211	4.737	4.503		+	Valledupar, Mercado Nuevo	4.400	4.500	4.450		=
San Gil (Santander)	4.900	5.000	4.933		=	Villavicencio, CAV	4.474	4.737	4.627		+
Santa Marta (Magdalena)	4.250	4.250	4.250		=	<b>Manzana verde importada</b>					
Sincelejo, Nuevo Mercado	4.250	4.500	4.417		+	Arauca (Arauca)	6.000	6.333	6.183		+
Socorro (Santander)	4.750	4.850	4.817		=	Armenia, Mercar	4.842	5.000	4.912		+
Sogamoso (Boyacá)	4.737	5.000	4.860		+	Barranquilla, Barranquillita	5.000	5.158	5.066		-
Tuluá (Valle del Cauca)	4.737	4.947	4.842		+	Bogotá, D. C., Corabastos	4.737	5.000	4.804		+
Tunja, Complejo de Servicios del Sur	4.474	4.737	4.602		+	Bucaramanga, Centroabastos	4.350	4.500	4.491		+
Túquerres (Nariño)	4.211	4.474	4.430		-	Buenaventura (Valle del Cauca)	4.737	4.737	4.737		+
Valledupar, Mercado Nuevo	4.421	4.737	4.579		=	Cali, Cavasa	4.474	4.737	4.605		+
Villavicencio, CAV	4.474	4.737	4.638		=	Cali, Santa Helena	4.737	4.737	4.737		=
Yopal (Casanare)	4.474	4.474	4.474		-	Cartagena, Bazurto	4.842	5.000	4.947		=
<b>Manzana royal gala importada</b>						Cartago (Valle del Cauca)	4.211	4.421	4.316		=
Arauca (Arauca)	6.000	6.133	6.067		+	Chiquinquirá (Boyacá)	4.737	5.263	5.088		+
Armenia, Mercar	4.474	4.526	4.480		+	Cúcuta, Cenabastos	4.500	4.750	4.521		-
Bogotá, D. C., Corabastos	4.474	4.737	4.632		+	Duitama (Boyacá)	4.895	5.000	4.965		+
Bucaramanga, Centroabastos	3.900	4.100	4.031		+	Florencia (Caquetá)	4.947	4.947	4.947		-
Cali, Cavasa	4.474	4.737	4.627		+	Ibagué, Plaza La 21	4.737	4.737	4.737		=
Cali, Santa Helena	4.474	5.000	4.825		+	Ipiales (Nariño), Ipiales somos todos	4.211	4.632	4.474		+
Cartago (Valle del Cauca)	4.211	4.368	4.276		+	La Ceja (Antioquia)	4.211	4.474	4.342		+
Chiquinquirá (Boyacá)	4.842	5.789	5.237		+	La Unión (Nariño)	4.737	5.000	4.934		+
Cúcuta, Cenabastos	4.500	4.500	4.500		+	Manizales, Centro Galerías	4.474	4.737	4.658		+
Duitama (Boyacá)	4.737	5.000	4.825		=	Medellín, Central Mayorista de Antioquia	4.211	4.474	4.342		+
Florencia (Caquetá)	4.632	4.632	4.632		-	Montería, Mercado del Sur	4.474	4.474	4.474		=
Ibagué, Plaza La 21	4.474	4.737	4.605		+	Neiva, Surabastos	4.842	5.211	5.076		+
Ipiales (Nariño), Ipiales somos todos	4.211	4.632	4.456		+	Palmira (Valle del Cauca)	4.474	4.737	4.605		=
La Ceja (Antioquia)	4.211	4.474	4.342		+	Pamplona (Norte de Santander)	5.000	5.000	5.000		+
Manizales, Centro Galerías	4.474	4.737	4.658		+	Pasto, El Potrerillo	4.211	4.895	4.550		+
Medellín, Central Mayorista de Antioquia	4.211	4.474	4.342		+	Pereira, La 41	3.947	4.579	4.316		-
Montería, Mercado del Sur	4.211	4.211	4.211		=	Pereira, Mercasa	3.947	4.579	4.298		+
						Popayán, Plaza de mercado del barrio Bolívar	4.737	4.947	4.803		++

**Cuadro 3.** Mercados mayoristas. Precios de venta de frutas frescas (continuación)  
2018 (8 al 14 de septiembre)

Productos y mercados	Pesos por kilogramo			
	Mínimo	Máximo	Medio	Tendencia
<b>Manzana verde importada (continuación)</b>				
Rionegro (Antioquia)	4.474	4.737	4.631	+
San Gil (Santander)	4.900	5.000	4.933	=
Santa Marta (Magdalena)	4.250	4.250	4.250	=
Sincelejo, Nuevo Mercado	4.500	4.500	4.500	=
Socorro (Santander)	4.750	4.850	4.817	=
Sogamoso (Boyacá)	5.158	5.263	5.228	+
Tuluá (Valle del Cauca)	4.737	4.947	4.842	+
Tunja, Complejo de Servicios del Sur	4.421	4.842	4.661	-
Túquerres (Nariño)	4.211	4.474	4.430	-
Ubaté (Cundinamarca)	5.250	5.250	5.250	++
Valledupar, Mercado Nuevo	4.632	4.737	4.684	=
Villavicencio, CAV	4.737	4.737	4.737	+
Yopal (Casanare)	4.737	4.737	4.737	-
<b>Maracuyá</b>				
Arauca (Arauca)	2.200	2.500	2.375	+
Armenia, Mercar	2.000	2.100	2.056	+
Bogotá, D. C., Corabastos	2.400	2.600	2.478	+
Bucaramanga, Centroabastos	2.000	2.667	2.442	+++
Buenaventura (Valle del Cauca)	2.600	3.000	2.867	=
Cali, Cavasa	2.400	2.500	2.413	-
Cali, Santa Helena	2.700	3.000	2.833	++
Cartago (Valle del Cauca)	2.000	2.200	2.100	-
Chiquinquirá (Boyacá)	2.200	2.600	2.396	+
Cúcuta, Cenabastos	3.000	3.000	3.000	+
Duitama (Boyacá)	2.200	2.200	2.200	+
Ibagué, Plaza La 21	2.160	2.560	2.390	+
La Ceja (Antioquia)	2.000	2.200	2.067	-
Manizales, Centro Galerías	2.000	2.600	2.313	-
Medellín, Plaza Minorista José María Villa	2.200	2.200	2.200	+
Montería, Mercado del Sur	1.800	2.000	1.933	++
Palmira (Valle del Cauca)	2.000	2.300	2.125	-
Pamplona (Norte de Santander)	2.500	3.000	2.917	+
Pasto, El Potrerillo	2.167	2.500	2.367	++
Pereira, La 41	2.300	2.600	2.450	=
Pereira, Mercasa	2.000	2.400	2.292	+
Popayán, Plaza de mercado del barrio Bolívar	2.300	2.700	2.475	++
Rionegro (Antioquia)	2.300	2.500	2.456	+
San Gil (Santander)	1.840	2.240	2.027	+
Santa Bárbara (Antioquia)	900	1.000	950	=
Socorro (Santander)	1.600	1.760	1.680	=
Sogamoso (Boyacá)	1.900	2.500	2.188	++
Sonsón (Antioquia)	1.200	1.500	1.350	+
Tuluá (Valle del Cauca)	2.000	2.300	2.113	+
Tunja, Complejo de Servicios del Sur	2.000	2.300	2.172	+
Ubaté (Cundinamarca)	2.500	2.600	2.550	+
Villavicencio, CAV	1.700	2.200	2.008	+
Yopal (Casanare)	1.500	1.800	1.650	-

Productos y mercados	Pesos por kilogramo			
	Mínimo	Máximo	Medio	Tendencia
<b>Maracuyá antioqueño</b>				
Medellín, Central Mayorista de Antioquia	1.700	2.000	1.804	-
Montería, Mercado del Sur	2.000	2.200	2.150	+
Sincelejo, Nuevo Mercado	2.000	2.200	2.094	+
<b>Maracuyá huilense</b>				
Florencia (Caquetá)	2.160	2.160	2.160	++
Neiva, Surabastos	1.840	2.240	2.080	+
<b>Maracuyá santandereano</b>				
Barranquilla, Barranquillita	2.667	3.067	2.850	++
Barranquilla, Granabastos	2.667	2.933	2.800	++
Cartagena, Bazurto	2.133	2.333	2.211	+
Santa Marta (Magdalena)	3.067	3.333	3.213	+++
Valledupar, Mercabastos	2.333	3.000	2.694	+
<b>Maracuyá valluno</b>				
Barranquilla, Barranquillita	2.500	3.000	2.725	+
Barranquilla, Granabastos	2.500	2.800	2.700	+
Cartagena, Bazurto	3.000	3.200	3.050	+++
Medellín, Central Mayorista de Antioquia	2.800	3.000	2.973	+
<b>Melón Cantalup</b>				
Arauca (Arauca)	3.300	3.500	3.400	=
Armenia, Mercar	3.000	3.200	3.089	+
Barranquilla, Barranquillita	1.700	1.900	1.792	+
Bogotá, D. C., Corabastos	2.600	3.000	2.789	+
Bucaramanga, Centroabastos	2.500	2.500	2.500	=
Cali, Cavasa	1.700	1.800	1.742	+
Cali, Santa Helena	1.700	1.800	1.783	-
Cartago (Valle del Cauca)	1.800	2.200	2.000	-
Cúcuta, Cenabastos	1.800	2.500	2.100	++
Duitama (Boyacá)	2.273	2.500	2.424	=
Ibagué, Plaza La 21	2.000	2.500	2.088	+
Manizales, Centro Galerías	2.200	2.500	2.425	+
Montería, Mercado del Sur	2.500	2.500	2.500	=
Neiva, Surabastos	2.500	2.500	2.500	+
Palmira (Valle del Cauca)	1.700	1.800	1.738	+
Pamplona (Norte de Santander)	2.000	2.500	2.250	+
Pasto, El Potrerillo	2.000	2.500	2.233	+
Pereira, Mercasa	2.200	2.400	2.300	+
San Gil (Santander)	2.000	2.200	2.067	-
Socorro (Santander)	2.120	2.200	2.173	+
Sogamoso (Boyacá)	2.400	2.500	2.467	+
Tunja, Complejo de Servicios del Sur	2.000	2.545	2.227	++
Valledupar, Mercado Nuevo	1.700	1.700	1.700	+
Villavicencio, CAV	3.000	3.500	3.271	+
<b>Mora de Castilla</b>				
Arauca (Arauca)	3.000	3.000	3.000	=

**Cuadro 3.** Mercados mayoristas. Precios de venta de frutas frescas (continuación)  
2018 (8 al 14 de septiembre)

Productos y mercados	Pesos por kilogramo				Tendencia
	Mínimo	Máximo	Medio		
<b>Mora de Castilla (continuación)</b>					
Armenia, Mercar	2.800	3.200	2.956		-
Barranquilla, Barranquillita	2.320	3.400	2.808		-
Barranquilla, Granabastos	1.920	3.600	2.618		-
Bogotá, D. C., Corabastos	2.154	2.462	2.371		-
Bucaramanga, Centroabastos	2.000	3.000	2.393		-
Buenaventura (Valle del Cauca)	3.400	4.000	3.667		+
Cali, Cavasa	2.000	2.560	2.323		-
Cali, Santa Helena	2.240	2.400	2.320		-
Cartagena, Bazaruto	2.560	2.560	2.560		+
Cartago (Valle del Cauca)	2.800	3.200	2.967		+
Chiquinquirá (Boyacá)	2.000	2.200	2.050		+
Cúcuta, Cenabastos	2.000	2.167	2.017		+
Duitama (Boyacá)	1.500	1.500	1.500		-
Ibagué, Plaza La 21	2.200	2.800	2.550		+
Ipiales (Nariño), Ipiales somos todos	1.000	1.250	1.177		-
La Unión (Nariño)	1.200	1.600	1.400		+
Manizales, Centro Galerías	2.500	3.000	2.775		-
Marinilla (Antioquia)	1.800	2.000	1.888		-
Medellín, Central Mayorista de Antioquia	1.200	2.200	1.492		-
Montería, Mercado del Sur	1.667	2.167	1.931		-
Neiva, Surabastos	960	1.600	1.220		-
Palmira (Valle del Cauca)	2.240	2.400	2.320		+
Pamplona (Norte de Santander)	1.200	1.440	1.227		+
Pasto, El Potrerillo	1.625	2.500	2.104		-
Pereira, La 41	1.600	2.400	1.950		-
Pereira, Mercasa	1.600	2.500	2.042		-
Popayán, Plaza de mercado del barrio Bolívar	1.200	1.920	1.623		-
Rionegro (Antioquia)	2.200	2.600	2.375		-
San Gil (Santander)	1.800	2.000	1.944		-
San Vicente (Antioquia)	1.600	1.700	1.638		-
Santa Marta (Magdalena)	2.560	2.720	2.608		+
Sincelejo, Nuevo Mercado	2.400	3.000	2.672		-
Socorro (Santander)	1.800	2.400	2.100		-
Sogamoso (Boyacá)	1.500	1.600	1.575		-
Tuluá (Valle del Cauca)	2.000	2.400	2.240		-
Tunja, Complejo de Servicios del Sur	2.300	2.600	2.456		+
Ubaté (Cundinamarca)	2.250	2.250	2.250		=
Valledupar, Mercabastos	2.080	2.400	2.244		-
Villavicencio, CAV	2.000	3.000	2.644		-
Yopal (Casanare)	3.375	3.500	3.438		-
<b>Naranja común</b>					
Arauca (Arauca)	1.043	1.109	1.071		+
Bucaramanga, Mercados del centro	240	240	240		=
Cartagena, Bazaruto	940	960	955		+
Chiquinquirá (Boyacá)	333	500	417		-
Cúcuta, Cenabastos	767	833	826		+
Cúcuta, La Nueva Sexta	667	833	781		-
<b>Naranja común (continuación)</b>					
Montería, Mercado del Sur	800	800	800		=
Neiva, Surabastos	320	400	379		+
Pamplona (Norte de Santander)	400	600	483		-
San Gil (Santander)	520	600	551		+
Santa Bárbara (Antioquia)	333	450	385		+
Socorro (Santander)	480	560	513		+
Sonsón (Antioquia)	300	300	300		-
Tunja, Complejo de Servicios del Sur	767	833	811		-
Ubaté (Cundinamarca)	920	1.000	960		++
<b>Naranja Sweet</b>					
Armenia, Mercar	600	640	616		-
Armenia, Retiro	500	520	507		-
Bogotá, D. C., Corabastos	1.150	1.250	1.190		+
Cali, Cavasa	900	960	930		-
Cali, Santa Helena	940	960	953		+
Cartago (Valle del Cauca)	800	1.000	900		-
Ibagué, Plaza La 21	900	1.000	947		-
Neiva, Surabastos	850	1.000	898		-
Pasto, El Potrerillo	900	1.000	950		=
Pereira, La 41	900	1.000	967		-
Pereira, Mercasa	700	800	775		-
Popayán, Plaza de mercado del barrio Bolívar	760	800	795		-
Tuluá (Valle del Cauca)	940	1.000	980		-
<b>Naranja Valencia</b>					
Armenia, Mercar	500	540	511		-
Armenia, Retiro	380	420	398		-
Barranquilla, Barranquillita	1.040	1.080	1.050		=
Bogotá, D. C., Corabastos	1.150	1.250	1.190		+
Bucaramanga, Centroabastos	640	800	710		-
Bucaramanga, Mercados del centro	680	720	707		=
Buenaventura (Valle del Cauca)	1.200	1.280	1.253		-
Cartagena, Bazaruto	1.040	1.080	1.071		-
Cartago (Valle del Cauca)	700	740	720		-
Cúcuta, Cenabastos	900	1.000	938		-
Duitama (Boyacá)	1.300	1.320	1.307		+
Florencia (Caquetá)	1.000	1.000	1.000		+
Ipiales (Nariño), Ipiales somos todos	850	900	881		+
La Ceja (Antioquia)	1.000	1.100	1.050		-
Manizales, Centro Galerías	700	900	783		=
Medellín, Central Mayorista de Antioquia	1.100	1.200	1.117		-
Medellín, Plaza Minorista José María Villa	1.200	1.200	1.200		=
Montería, Mercado del Sur	800	900	850		-
Pasto, El Potrerillo	900	1.000	950		=
Pereira, Mercasa	600	800	742		-
Rionegro (Antioquia)	1.200	1.300	1.273		+

**Cuadro 3.** Mercados mayoristas. Precios de venta de frutas frescas (continuación)  
2018 (8 al 14 de septiembre)

Productos y mercados	Pesos por kilogramo			
	Mínimo	Máximo	Medio	Tendencia
<b>Naranja Valencia (continuación)</b>				
Santa Marta (Magdalena)	1.000	1.080	1.053	+
Sincelejo, Nuevo Mercado	900	900	900	-
Sogamoso (Boyacá)	1.360	1.400	1.380	+
Tunja, Complejo de Servicios del Sur	960	1.060	1.013	-
Túquerres (Nariño)	800	900	867	-
Valledupar, Mercado Nuevo	800	880	853	+
Villavicencio, CAV	940	1.000	983	+
Yopal (Casanare)	900	940	920	+
<b>Papaya hawaiana</b>				
Medellín, Central Mayorista de Antioquia	2.500	2.500	2.500	=
<b>Papaya Maradol</b>				
Arauca (Arauca)	1.800	3.000	2.325	+++
Armenia, Mercar	1.300	1.400	1.356	+
Bogotá, D. C., Corabastos	1.944	3.056	2.431	-
Bucaramanga, Centroabastos	1.600	1.800	1.725	+
Buenaventura (Valle del Cauca)	1.800	2.000	1.933	+
Cali, Cavasa	2.000	2.100	2.006	++
Cali, Santa Helena	2.000	2.000	2.000	++
Cartagena, Bazaruto	1.875	1.875	1.875	=
Cartago (Valle del Cauca)	2.000	2.400	2.217	+++
Chiquinquirá (Boyacá)	1.667	1.944	1.880	++
Cúcuta, Cenabastos	1.500	1.800	1.715	-
Ibagué, Plaza La 21	1.500	1.800	1.675	-
Ipiales (Nariño), Ipiales somos todos	2.300	2.700	2.489	+
La Ceja (Antioquia)	2.800	2.900	2.850	+
La Unión (Nariño)	2.000	2.500	2.250	+
Manizales, Centro Galerías	1.800	2.200	2.025	+
Medellín, Central Mayorista de Antioquia	2.700	3.000	2.847	+
Neiva, Surabastos	1.400	1.600	1.513	+
Palmira (Valle del Cauca)	1.700	1.800	1.750	+++
Pamplona (Norte de Santander)	2.000	2.000	2.000	=
Pasto, El Potrerillo	2.000	2.600	2.233	+
Pereira, La 41	2.000	2.200	2.125	+
Pereira, Mercasa	1.800	2.200	2.050	+
Popayán, Plaza de mercado del barrio Bolívar	1.400	1.500	1.413	+
Rionegro (Antioquia)	2.800	3.200	3.036	++
San Gil (Santander)	1.750	1.900	1.811	+
Socorro (Santander)	1.520	1.600	1.547	+
Sogamoso (Boyacá)	1.944	2.222	2.056	-
Tuluá (Valle del Cauca)	1.400	1.600	1.500	++
Tunja, Complejo de Servicios del Sur	1.944	2.222	2.074	-
Ubaté (Cundinamarca)	1.222	1.278	1.250	-
Valledupar, Mercado Nuevo	1.200	1.200	1.200	=
Villavicencio, CAV	1.600	2.000	1.829	-

Productos y mercados	Pesos por kilogramo			
	Mínimo	Máximo	Medio	Tendencia
<b>Papaya melona</b>				
Medellín, Central Mayorista de Antioquia	1.200	1.300	1.225	=
<b>Papaya redonda</b>				
Medellín, Central Mayorista de Antioquia	1.200	1.300	1.225	=
<b>Papaya tainung</b>				
Barranquilla, Barranquillita	1.500	1.600	1.575	+
Bogotá, D. C., Corabastos	2.700	3.000	2.869	-
Cartagena, Bazaruto	1.200	1.500	1.375	=
Florencia (Caquetá)	1.000	1.100	1.050	=
Medellín, Central Mayorista de Antioquia	1.400	1.600	1.540	+
Medellín, Plaza Minorista José María Villa	1.300	1.400	1.350	=
Montería, Mercado del Sur	880	1.040	967	-
Santa Marta (Magdalena)	1.400	1.400	1.400	n.d.
Sincelejo, Nuevo Mercado	1.167	1.167	1.167	+
Villavicencio, CAV	1.600	2.000	1.877	-
<b>Patilla</b>				
Armenia, Mercar	1.000	1.200	1.056	-
Barranquilla, Barranquillita	980	1.000	993	++
Bogotá, D. C., Corabastos	1.000	1.300	1.156	-
Bucaramanga, Centroabastos	1.200	1.500	1.300	-
Cali, Cavasa	1.300	1.400	1.350	-
Cali, Santa Helena	1.300	1.400	1.367	=
Cartagena, Bazaruto	800	900	825	=
Cartago (Valle del Cauca)	1.000	1.200	1.133	=
Cúcuta, Cenabastos	1.100	1.300	1.225	-
Ibagué, Plaza La 21	1.200	1.500	1.300	++
Medellín, Central Mayorista de Antioquia	1.000	1.000	1.000	n.d.
Medellín, Plaza Minorista José María Villa	900	1.000	967	+
Montería, Mercado del Sur	1.200	1.200	1.200	-
Pasto, El Potrerillo	1.300	1.600	1.467	++
Pereira, La 41	1.200	1.200	1.200	=
Popayán, Plaza de mercado del barrio Bolívar	1.200	1.300	1.288	+
Rionegro (Antioquia)	1.000	1.200	1.047	-
San Gil (Santander)	1.000	1.100	1.033	=
Sincelejo, Nuevo Mercado	1.000	1.200	1.150	n.d.
Socorro (Santander)	1.000	1.100	1.033	=
Tuluá (Valle del Cauca)	1.300	1.300	1.300	+
Valledupar, Mercado Nuevo	1.200	1.200	1.200	++
<b>Patilla baby</b>				
Bogotá, D. C., Corabastos	1.500	2.100	1.781	-
Bucaramanga, Centroabastos	2.500	2.500	2.500	=

# BOLETÍN SEMANAL PRECIOS MAYORISTAS

**Cuadro 3.** Mercados mayoristas. Precios de venta de frutas frescas (continuación)  
2018 (8 al 14 de septiembre)

Productos y mercados	Pesos por kilogramo			
	Mínimo	Máximo	Medio	Tendencia
<b>Patilla baby (continuación)</b>				
Medellín, Central Mayorista de Antioquia	1.800	1.900	1.844	+
<b>Pera importada</b>				
Armenia, Mercar	4.600	4.750	4.650	+
Bogotá, D. C., Corabastos	4.100	4.500	4.281	+
Bucaramanga, Centroabastos	4.000	4.150	4.069	+
Buenaventura (Valle del Cauca)	4.737	4.737	4.737	+
Cali, Cavasa	4.474	4.737	4.622	+
Cali, Santa Helena	4.737	4.737	4.737	+
Cartagena, Bazurto	4.684	4.737	4.719	=
Cartago (Valle del Cauca)	4.211	4.368	4.289	+
Chiquinquirá (Boyacá)	4.737	5.263	5.000	+
Cúcuta, Cenabastos	4.000	4.250	4.208	-
Duitama (Boyacá)	4.474	4.737	4.649	+
Florencia (Caquetá)	4.632	4.632	4.632	+
Ibagué, Plaza La 21	4.737	4.737	4.737	+
Ipiales (Nariño), Ipiales somos todos	4.211	4.632	4.395	-
La Unión (Nariño)	4.474	4.737	4.605	+
Manizales, Centro Galerías	4.250	4.750	4.394	+
Medellín, Central Mayorista de Antioquia	3.947	4.211	4.079	+
Montería, Mercado del Sur	4.211	4.474	4.232	+
Neiva, Surabastos	4.889	5.222	4.975	+
Palmira (Valle del Cauca)	4.474	4.737	4.605	=
Pamplona (Norte de Santander)	4.750	5.000	4.875	-
Pasto, El Potrerillo	4.211	4.895	4.550	+
Pereira, La 41	4.000	4.400	4.250	+
Pereira, Mercasa	3.750	4.500	4.058	+
Popayán, Plaza de mercado del barrio Bolívar	4.211	4.474	4.375	-
Rionegro (Antioquia)	4.211	4.474	4.306	+
San Gil (Santander)	4.500	4.600	4.567	-
Santa Marta (Magdalena)	4.611	4.611	4.611	=
Sincelejo, Nuevo Mercado	4.000	4.250	4.167	+
Socorro (Santander)	4.750	4.850	4.783	=
Sogamoso (Boyacá)	4.737	5.000	4.877	=
Tuluá (Valle del Cauca)	4.737	4.842	4.789	+
Tunja, Complejo de Servicios del Sur	4.474	4.842	4.668	-
Valledupar, Mercado Nuevo	4.250	4.400	4.350	+
Villavicencio, CAV	4.250	4.500	4.406	+
Yopal (Casanare)	5.500	5.500	5.500	=
<b>Pera nacional</b>				
Bogotá, D. C., Corabastos	3.043	3.478	3.240	++
Bucaramanga, Centroabastos	2.800	2.800	2.800	=
Chiquinquirá (Boyacá)	2.696	3.043	2.848	+
San Gil (Santander)	2.800	2.880	2.827	=
Socorro (Santander)	2.720	2.800	2.773	+
Sogamoso (Boyacá)	2.609	2.609	2.609	+
<b>Pera nacional (continuación)</b>				
Tunja, Complejo de Servicios del Sur	2.261	2.391	2.333	+
<b>Piña gold</b>				
Armenia, Mercar	1.200	1.300	1.256	+
Bogotá, D. C., Corabastos	1.545	1.818	1.725	+
Bucaramanga, Centroabastos	1.400	1.500	1.450	-
Buenaventura (Valle del Cauca)	1.800	2.000	1.967	+++
Cali, Cavasa	1.500	1.600	1.573	++
Cali, Santa Helena	1.700	1.800	1.767	+++
Cartagena, Bazurto	2.000	2.100	2.056	=
Cartago (Valle del Cauca)	1.700	2.000	1.900	++
Chiquinquirá (Boyacá)	2.091	2.273	2.227	++
Cúcuta, Cenabastos	1.400	1.600	1.490	-
Duitama (Boyacá)	1.545	1.636	1.576	=
Ibagué, Plaza La 21	1.800	2.000	1.913	++
Ipiales (Nariño), Ipiales somos todos	1.833	2.167	2.032	++
La Unión (Nariño)	2.000	2.500	2.250	+++
Manizales, Centro Galerías	1.700	1.800	1.717	+++
Medellín, Central Mayorista de Antioquia	1.700	2.000	1.890	+
Medellín, Plaza Minorista José María Villa	1.800	2.000	1.960	++
Montería, Mercado del Sur	1.200	1.200	1.200	n.d.
Neiva, Surabastos	1.500	1.800	1.653	++
Palmira (Valle del Cauca)	1.300	1.500	1.400	+
Pasto, El Potrerillo	1.200	2.000	1.550	++
Pereira, La 41	1.500	2.000	1.800	++
Pereira, Mercasa	1.600	1.800	1.712	++
Rionegro (Antioquia)	1.900	2.300	2.115	++
Santa Marta (Magdalena)	1.800	2.200	2.000	-
Sogamoso (Boyacá)	1.273	1.455	1.341	+
Tuluá (Valle del Cauca)	1.500	1.700	1.600	++
Tunja, Complejo de Servicios del Sur	2.727	3.000	2.856	+
Ubaté (Cundinamarca)	1.545	1.636	1.591	=
<b>Piña manzana</b>				
Cali, Cavasa	700	800	748	-
Cali, Santa Helena	1.200	1.400	1.300	+
La Ceja (Antioquia)	1.150	1.250	1.200	++
Manizales, Centro Galerías	1.000	1.100	1.033	=
Medellín, Central Mayorista de Antioquia	800	800	800	=
Pasto, El Potrerillo	1.350	1.500	1.428	+
Pereira, La 41	1.500	1.500	1.500	-
Pereira, Mercasa	1.200	1.200	1.200	+
Popayán, Plaza de mercado del barrio Bolívar	750	750	750	-
Rionegro (Antioquia)	950	1.000	988	-





# BOLETÍN SEMANAL PRECIOS MAYORISTAS

**Cuadro 3.** Mercados mayoristas. Precios de venta de frutas frescas (continuación)  
2018 (8 al 14 de septiembre)

Productos y mercados	Pesos por kilogramo				Tendencia	Productos y mercados	Pesos por kilogramo				Tendencia
	Mínimo	Máximo	Medio				Mínimo	Máximo	Medio		
<b>Uchuva con cáscara</b>						<b>Uva Isabela (continuación)</b>					
Bucaramanga, Centroabastos	2.000	2.400	2.200	=		Socorro (Santander)	2.640	2.800	2.693	=	
Cúcuta, Cenabastos	2.000	2.000	2.000	+		Sogamoso (Boyacá)	1.760	2.000	1.883	-	
Ibagué, Plaza La 21	1.760	2.080	1.953	+		Tunja, Complejo de Servicios del Sur	2.000	2.160	2.091	+	
Medellín, Central Mayorista de Antioquia	2.200	3.000	2.618	-		Túquerres (Nariño)	2.080	2.240	2.140	+	
San Gil (Santander)	2.000	2.500	2.200	-		Ubaté (Cundinamarca)	2.400	2.800	2.600	-	
Socorro (Santander)	2.000	2.500	2.217	+		Villavicencio, CAV	2.400	2.720	2.500	+	
						Yopal (Casanare)	2.800	2.880	2.840	=	
<b>Uva importada</b>						<b>Uva negra</b>					
Arauca (Arauca)	10.625	11.875	11.250	-		Sogamoso (Boyacá)	3.200	3.600	3.467	-	
Barranquilla, Barranquillita	7.556	7.778	7.691	+		<b>Uva red globe nacional</b>					
Bogotá, D. C., Corabastos	10.500	11.250	10.899	-		Armenia, Mercar	4.800	5.120	4.907	+	
Bucaramanga, Centroabastos	9.750	10.625	10.047	-		Barranquilla, Barranquillita	4.375	4.750	4.583	=	
Cali, Cavasa	8.824	9.412	9.118	-		Bogotá, D. C., Corabastos	4.364	6.000	5.132	+	
Cali, Santa Helena	10.000	10.000	10.000	=		Bucaramanga, Centroabastos	4.091	4.727	4.534	+	
Cartagena, Bazurto	9.889	10.000	9.963	=		Cali, Cavasa	5.556	6.111	5.780	+	
Cúcuta, Cenabastos	10.000	11.250	10.938	+		Cali, Santa Helena	5.333	5.333	5.333	=	
Medellín, Central Mayorista de Antioquia	9.375	10.000	9.688	=		Cartagena, Bazurto	5.778	6.111	6.000	=	
Palmira (Valle del Cauca)	9.375	10.000	9.818	-		Cartago (Valle del Cauca)	5.200	5.500	5.400	+	
San Gil (Santander)	10.875	11.250	11.000	-		Ibagué, Plaza La 21	4.800	4.800	4.800	-	
Santa Marta (Magdalena)	10.000	10.000	10.000	=		Manizales, Centro Galerías	4.000	4.800	4.613	+	
Socorro (Santander)	10.875	11.250	11.000	-		Medellín, Central Mayorista de Antioquia	5.333	5.778	5.566	+	
Sogamoso (Boyacá)	9.375	10.000	9.745	+		Montería, Mercado del Sur	5.556	6.111	5.741	-	
Valledupar, Mercado Nuevo	10.000	11.250	10.729	=		Pasto, El Potrerillo	4.400	5.200	4.711	+	
Villavicencio, CAV	10.000	11.250	10.443	-		Pereira, La 41	5.500	6.000	5.750	-	
						Pereira, Mercasa	4.500	5.600	5.267	++	
<b>Uva Isabela</b>						Popayán, Plaza de mercado del barrio Bolívar	5.263	5.789	5.373	++	
Arauca (Arauca)	2.400	2.560	2.480	+		Rionegro (Antioquia)	6.000	6.444	6.164	-	
Armenia, Mercar	2.819	2.907	2.868	-		San Gil (Santander)	5.818	6.091	5.909	+	
Bogotá, D. C., Corabastos	2.400	2.800	2.629	+		Socorro (Santander)	5.818	6.000	5.879	-	
Bucaramanga, Centroabastos	1.840	2.000	1.960	+		Tuluá (Valle del Cauca)	5.500	6.000	5.667	+	
Cali, Cavasa	1.840	2.000	1.915	+		Villavicencio, CAV	5.000	5.091	5.038	-	
Cali, Santa Helena	1.840	1.920	1.893	+		<b>Uva roja</b>					
Chiquinquirá (Boyacá)	2.000	2.600	2.360	-		Duitama (Boyacá)	3.360	3.520	3.467	+	
Cúcuta, Cenabastos	3.000	3.000	3.000	=		Florencia (Caquetá)	5.600	5.800	5.700	+	
Duitama (Boyacá)	2.000	2.160	2.053	+		Ipiales (Nariño), Ipiales somos todos	4.444	5.000	4.716	+	
Ibagué, Plaza La 21	2.000	2.160	2.020	-		La Unión (Nariño)	3.200	3.600	3.400	=	
Ipiales (Nariño), Ipiales somos todos	1.840	2.080	2.018	+		Neiva, Surabastos	5.000	6.500	5.661	-	
La Unión (Nariño)	2.800	2.800	2.800	=		Pereira, Mercasa	9.444	10.000	9.630	+	
Medellín, Central Mayorista de Antioquia	2.600	3.000	2.733	+		Sincelejo, Nuevo Mercado	6.000	6.111	6.074	++	
Neiva, Surabastos	1.500	2.000	1.783	-		Sogamoso (Boyacá)	3.200	3.600	3.467	-	
Palmira (Valle del Cauca)	1.600	1.840	1.760	=		Túquerres (Nariño)	4.444	4.667	4.537	+	
Pamplona (Norte de Santander)	3.000	3.000	3.000	-		<b>Uva verde</b>					
Pasto, El Potrerillo	1.760	2.000	1.911	+		Bogotá, D. C., Corabastos	6.111	6.667	6.543	+	
Popayán, Plaza de mercado del barrio Bolívar	1.920	2.000	1.990	+		Bucaramanga, Centroabastos	4.545	5.000	4.886	-	
Rionegro (Antioquia)	3.000	3.200	3.083	-							
San Gil (Santander)	2.640	2.800	2.711	=							
Sincelejo, Nuevo Mercado	2.833	2.917	2.884	=							

**Cuadro 3.** Mercados mayoristas. Precios de venta de frutas frescas (conclusión)  
2018 (8 al 14 de septiembre)

Productos y mercados	Pesos por kilogramo			
	Precios			Tenden- cia
	Mínimo	Máximo	Medio	
<b>Uva verde</b> <b>(continuación)</b>				
Cartago (Valle del Cauca)	5.120	5.200	5.160	-
Florencia (Caquetá)	5.600	5.800	5.700	+
Medellín, Central Mayorista de Antioquia	6.000	6.667	6.326	-
Neiva, Surabastos	9.000	9.000	9.000	+
San Gil (Santander)	6.182	6.364	6.303	=
Socorro (Santander)	6.364	6.545	6.485	-
Sogamoso (Boyacá)	3.455	3.818	3.636	-
Tunja, Complejo de Servicios del Sur	4.364	5.000	4.687	-

**TENDENCIAS**

---	-
Variación mayor al -20 %	Variación entre 0 % y -10 %
--	=
Variación entre -10 % y -20 %	Variación igual a 0 %

Productos y mercados	Pesos por kilogramo			
	Precios			Tenden- cia
	Mínimo	Máximo	Medio	
<b>Zapote</b>				
Barranquilla, Barranquillita	3.500	3.550	3.517	=
Bucaramanga, Centroabastos	1.600	1.600	1.600	=
Cúcuta, Cenabastos	1.000	1.167	1.104	-
Medellín, Central Mayorista de Antioquia	1.500	1.700	1.600	-
Medellín, Plaza Minorista José María Villa	1.000	1.000	1.000	-
Santa Bárbara (Antioquia)	600	700	650	-
Tunja, Complejo de Servicios del Sur	1.609	1.739	1.649	-
Valledupar, Mercado Nuevo	3.500	3.500	3.500	=

+	+++
Variación entre 0 % y 10 %	Variación mayor al 20 %
++	n. d.
Variación entre 10 % y 20 %	No determinado

## TUBÉRCULOS, RAÍCES Y PLÁTANOS

### Disminuyó abastecimiento de papa única

En esta semana se incrementaron los precios de la papa única en veintitrés de los veintiséis mercados donde se negoció. Los comerciantes informaron que esta situación obedeció a la menor oferta por las condiciones climáticas adversas que se han presentado, afectando tanto las cosechas como la calidad del producto procedente de Pasto, Túquerres, Potosí, Pupiales e Ipiales (Nariño) y Belén (Boyacá). En Valledupar y Bogotá D. C., por ejemplo, el kilo se negoció a \$618 y a \$544, respectivamente; un 5,25%, en promedio, más que la semana anterior.

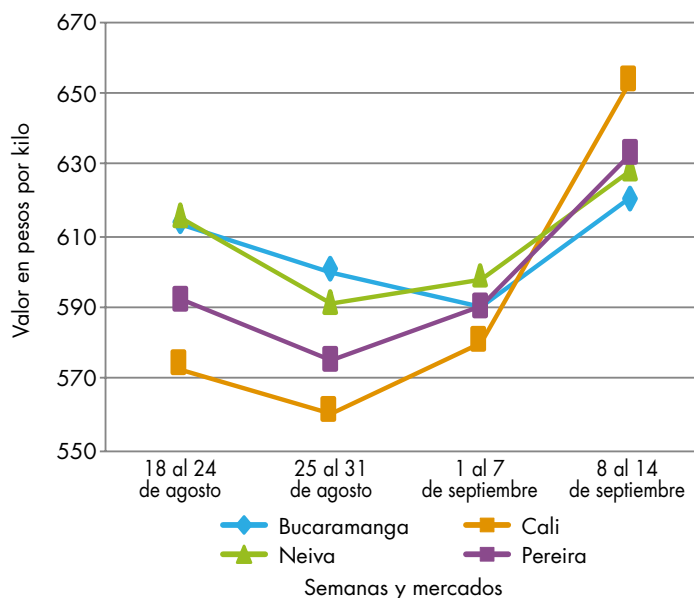
También subieron las cotizaciones mayoristas del plátano hartón verde y de las papas parda pastusa, Betina, capira, suprema y nevada. En el caso de la papa suprema, el alza se dio en quince de los veinticuatro mercados donde se vendió, y estuvo motivada por las dificultades en la recolección debido a las lluvias en zonas de producción en Pasto, Túquerres e Ipiales (Nariño), Saboyá y Belén (Boyacá), Villapinzón y Carmen de Carupa (Cundinamarca). En Bucaramanga se ofreció el kilo a \$687 y en Armenia a \$653; el incremento superó el 11,85%.

Igualmente, se incrementó el precio de la papa capira en dieciocho de los veintinueve mercados donde se ofreció; pues se redujo el abastecimiento de esta variedad por la finalización de cosechas en Santuario, San Vicente, Sonsón y La Unión (Antioquia), Túquerres e Ipiales (Nariño). En Popayán y Cali, por ejemplo, el kilo se comercializó a \$648 y a \$667; un 6,05%, en promedio, más que la semana anterior.

De la misma forma, esta semana se registró un alza en los precios mayoristas del plátano hartón verde; estos aumentaron en veintiséis de los cuarenta mercados donde se transó. El incremento de la cotización estuvo motivado por la baja producción en Andes, Jardín, Jericó, Turbo y San Juan de Urabá (Antioquia), Saravena (Arauca), Pijao y Buenavista (Córdoba), Génova (Quindío), Socorro (Santander), Granada, El Castillo, Lejanías y Puerto Lleras (Meta). En Montería se negoció a \$877; es decir, un 6,30% más. La cotización de la papa Betina también subió en los seis mercados donde se encontró; en Pasto el kilo se vendió a \$500, es decir, un 8,70% más frente a la semana pasada.

Por otro lado, se presentó una reducción en las cotizaciones de la papa criolla limpia. Este comportamiento se observó en veinticinco de los cuarenta y cuatro mercados donde se vendió, lo cual obedeció a un aumento de la oferta desde Marinilla, Santuario, Granada, El Carmen de Viboral y La Unión (Antioquia), Cécota, Chitagá, Mutiscua y Silos (Norte de Santander) y el Altiplano Cundiboyacense. En Villavicencio el kilo se ofreció a \$871, disminuyendo un 11,84%.

**Gráfico 6.** Comportamiento de los precios de la papa única 2018 (18 de agosto al 14 de septiembre)



Fuente: DANE, Sipsa.

**Cuadro 4.** Mercados mayoristas. Precios de venta de tubérculos, raíces y plátanos 2018 (8 al 14 de septiembre)

Productos y mercados	Pesos por kilogramo			
	Mínimo	Máximo	Medio	Tendencia
<b>Arracacha amarilla</b>				
Arauca (Arauca)	2.200	2.200	2.200	+
Bogotá, D. C., Corabastos	2.167	2.500	2.300	+
Bucaramanga, Centroabastos	1.120	1.440	1.267	-
Buenaventura (Valle del Cauca)	2.400	2.400	2.400	=
Cali, Cavasa	1.667	2.000	1.785	+
Cali, Santa Helena	1.583	1.833	1.681	++
Chiquinquirá (Boyacá)	1.500	1.667	1.639	++
Cúcuta, Cenabastos	800	1.100	975	-
Duitama (Boyacá)	1.833	1.833	1.833	+
Florencia (Caquetá)	1.600	1.680	1.640	-
Ibagué, Plaza La 21	1.760	2.080	1.940	+
Neiva, Surabastos	1.920	2.400	2.133	-
Palmira (Valle del Cauca)	2.000	2.000	2.000	=
Pamplona (Norte de Santander)	700	800	778	-
Popayán, Plaza de mercado del barrio Bolívar	1.520	1.600	1.530	+
San Gil (Santander)	1.840	2.240	2.018	++
Sogamoso (Boyacá)	1.667	1.833	1.694	+
Tunja, Complejo de Servicios del Sur	1.500	1.667	1.555	+++
Valledupar, Mercabastos	1.400	1.600	1.483	-
Villavicencio, CAV	2.000	2.400	2.217	-
Yopal (Casanare)	2.000	2.083	2.028	-
<b>Arracacha blanca</b>				
Armenia, Mercar	1.550	1.750	1.650	+
Ipiales (Nariño), Ipiales somos todos	600	760	702	-
Manizales, Centro Galerías	1.935	2.097	2.016	+
Medellín, Central Mayorista de Antioquia	1.125	2.000	1.583	-
Medellín, Plaza Minorista José María Villa	2.000	3.000	2.417	-
Pasto, El Potrerillo	800	900	867	+
Pereira, La 41	1.333	1.333	1.333	=
Pereira, Mercasa	1.667	1.833	1.778	+
San Vicente (Antioquia)	1.056	1.167	1.106	+
Tuluá (Valle del Cauca)	1.500	1.667	1.583	=
<b>Ñame diamante</b>				
Montería, Mercado del Sur	2.200	2.400	2.300	+
Sincelejo, Nuevo Mercado	2.200	2.200	2.200	=
<b>Ñame espino</b>				
Barranquilla, Barranquillita	2.560	2.600	2.587	+
Barranquilla, Granabastos	2.440	2.600	2.562	+
Cartagena, Bazarro	2.760	2.800	2.787	=
Montería, Mercado del Sur	2.400	2.400	2.400	=
Santa Marta (Magdalena)	2.500	2.500	2.500	-
Sincelejo, Nuevo Mercado	2.400	2.600	2.467	-
Valledupar, Mercabastos	2.200	2.400	2.267	++

Productos y mercados	Pesos por kilogramo			
	Mínimo	Máximo	Medio	Tendencia
<b>Papa Betina</b>				
Buenaventura (Valle del Cauca)	680	720	693	++
Cali, Cavasa	500	600	553	+
Ipiales (Nariño), Centro de acopio	450	500	491	+
Ipiales (Nariño), Ipiales somos todos	450	560	504	+
Pasto, El Potrerillo	500	500	500	+
Tunja, Complejo de Servicios del Sur	420	440	432	+
<b>Papa capira</b>				
Armenia, Mercar	660	700	677	-
Buenaventura (Valle del Cauca)	720	760	740	+
Cali, Cavasa	560	660	608	+
Cali, Santa Helena	640	700	667	+
Cartago (Valle del Cauca)	700	720	710	-
El Carmen de Viboral (Antioquia)	950	1.000	975	=
El Santuario (Antioquia)	850	950	900	-
Ipiales (Nariño), Centro de acopio	500	550	518	+
Ipiales (Nariño), Ipiales somos todos	550	600	572	+
La Ceja (Antioquia)	1.100	1.200	1.133	-
La Unión (Antioquia)	950	1.000	963	+
Manizales, Centro Galerías	640	720	677	+
Marinilla (Antioquia)	900	1.000	956	+
Medellín, Central Mayorista de Antioquia	1.000	1.000	1.000	-
Medellín, Plaza Minorista José María Villa	950	1.000	974	+
Montería, Mercado del Sur	1.080	1.160	1.103	-
Palmira (Valle del Cauca)	600	640	623	-
Pasto, El Potrerillo	560	640	600	-
Peñol (Antioquia)	900	1.050	980	+
Pereira, La 41	660	720	689	+
Pereira, Mercasa	660	740	707	+
Popayán, Plaza de mercado del barrio Bolívar	640	680	648	+
Rionegro (Antioquia)	900	1.100	1.020	+
San Vicente (Antioquia)	950	1.000	975	-
Santa Bárbara (Antioquia)	1.100	1.100	1.100	+
Sincelejo, Nuevo Mercado	1.040	1.200	1.109	-
Sonsón (Antioquia)	1.000	1.100	1.050	++
Tuluá (Valle del Cauca)	700	740	710	+
Túquerres (Nariño)	500	600	553	++
<b>Papa criolla limpia</b>				
Arauca (Arauca)	1.521	1.563	1.542	=
Armenia, Mercar	1.550	1.800	1.686	+
Barranquilla, Granabastos	1.600	1.700	1.633	-
Bogotá, D. C., Corabastos	1.778	2.444	1.981	+
Bucaramanga, Centroabastos	1.100	1.400	1.275	-
Buenaventura (Valle del Cauca)	720	800	787	=
Cali, Cavasa	800	1.040	917	-
Cali, Santa Helena	900	1.000	927	+



**Cuadro 4.** Mercados mayoristas. Precios de venta de tubérculos, raíces y plátanos (continuación)  
2018 (8 al 14 de septiembre)

Productos y mercados	Pesos por kilogramo			
	Mínimo	Máximo	Medio	Tendencia
<b>Papa criolla limpia (continuación)</b>				
Cartagena, Bazurto	1.640	1.700	1.670	-
Cartago (Valle del Cauca)	1.200	1.400	1.275	-
Cúcuta, Cenabastos	800	1.200	1.029	-
Duitama (Boyacá)	1.200	1.400	1.333	=
El Carmen de Viboral (Antioquia)	1.400	1.500	1.450	=
El Santuario (Antioquia)	1.400	1.600	1.525	-
Florencia (Caquetá)	1.200	1.300	1.250	-
Ibagué, Plaza La 21	1.200	1.600	1.379	-
Ipiales (Nariño), Ipiales somos todos	560	680	627	+
La Ceja (Antioquia)	1.500	1.800	1.658	-
La Unión (Antioquia)	1.200	1.300	1.275	-
La Unión (Nariño)	800	900	867	+++
Manizales, Centro Galerías	1.146	1.458	1.276	-
Marinilla (Antioquia)	1.300	1.500	1.416	-
Medellín, Central Mayorista de Antioquia	1.400	1.600	1.542	-
Medellín, Plaza Minorista José María Villa	1.400	1.800	1.603	-
Montería, Mercado del Sur	2.300	2.500	2.475	++
Neiva, Surabastos	1.200	1.600	1.366	+
Pamplona (Norte de Santander)	700	800	733	-
Pereira, La 41	1.300	1.500	1.467	-
Pereira, Mercasa	1.400	1.500	1.427	-
Rionegro (Antioquia)	1.500	1.800	1.646	-
San Gil (Santander)	1.000	1.100	1.047	=
San Vicente (Antioquia)	1.400	1.500	1.455	-
Santa Bárbara (Antioquia)	1.500	1.600	1.550	+
Santa Marta (Magdalena)	1.600	1.680	1.618	+
Sincelejo, Nuevo Mercado	2.000	2.000	2.000	=
Socorro (Santander)	900	960	940	+
Sogamoso (Boyacá)	1.300	1.400	1.365	-
Sonsón (Antioquia)	1.300	1.400	1.350	=
Tunja, Complejo de Servicios del Sur	1.200	1.300	1.247	+
Túquerres (Nariño)	500	540	508	+
Valledupar, Mercabastos	1.600	1.800	1.700	-
Valledupar, Mercado Nuevo	1.600	1.800	1.700	-
Villavicencio, CAV	800	1.000	871	-
Yopal (Casanare)	1.250	1.354	1.285	-
<b>Papa criolla sucia</b>				
Barranquilla, Barranquillita	1.200	1.500	1.343	-
Bogotá, D. C., Corabastos	1.200	1.800	1.383	+
Cali, Cavasa	600	900	765	+
Chiquinquirá (Boyacá)	600	700	667	=
Ipiales (Nariño), Centro de acopio	350	600	443	++
Palmira (Valle del Cauca)	680	700	695	-
Pasto, El Potrerillo	400	500	445	++
Popayán, Plaza de mercado del barrio Bolívar	633	767	706	+++
<b>Papa criolla sucia (continuación)</b>				
Tuluá (Valle del Cauca)	833	1.000	885	-
Tunja, Complejo de Servicios del Sur	560	640	601	+
Ubaté (Cundinamarca)	760	800	780	-
<b>Papa ICA-Huila</b>				
Bucaramanga, Centroabastos	960	960	960	=
La Unión (Nariño)	700	800	753	+
Pasto, El Potrerillo	600	700	677	+
Túquerres (Nariño)	600	700	662	+
<b>Papa Morasurco</b>				
Ipiales (Nariño), Centro de acopio	400	500	454	+
La Unión (Nariño)	660	800	720	++
Pasto, El Potrerillo	460	520	482	+
Túquerres (Nariño)	400	440	420	+
<b>Papa nevada</b>				
Cartago (Valle del Cauca)	1.688	2.000	1.844	+++
El Carmen de Viboral (Antioquia)	1.600	1.600	1.600	++
El Santuario (Antioquia)	1.700	1.750	1.704	+
Marinilla (Antioquia)	1.500	1.700	1.594	++
Medellín, Central Mayorista de Antioquia	1.600	1.800	1.719	++
Peñol (Antioquia)	1.600	1.800	1.673	+
Pereira, La 41	2.000	2.200	2.060	+
Pereira, Mercasa	2.067	2.333	2.209	++
Rionegro (Antioquia)	1.600	1.800	1.673	+
San Vicente (Antioquia)	1.600	1.700	1.658	+
<b>Papa parda pastusa</b>				
Arauca (Arauca)	760	780	770	-
Armenia, Mercar	640	680	649	+
Bogotá, D. C., Corabastos	800	1.000	906	+
Bucaramanga, Centroabastos	740	800	765	+
Bucaramanga, Mercados del centro	800	800	800	=
Cali, Cavasa	560	700	636	+
Cartago (Valle del Cauca)	640	660	650	+
Chiquinquirá (Boyacá)	660	740	693	+
Cúcuta, Cenabastos	660	800	706	-
Duitama (Boyacá)	640	640	640	-
Florencia (Caquetá)	760	800	780	++
Ipiales (Nariño), Centro de acopio	500	600	534	+
La Unión (Nariño)	640	700	670	++
Manizales, Centro Galerías	680	720	697	-
Pamplona (Norte de Santander)	700	760	711	+
Pasto, El Potrerillo	480	480	480	-
Pereira, La 41	640	680	653	+

**Cuadro 4.** Mercados mayoristas. Precios de venta de tubérculos, raíces y plátanos (continuación)  
2018 (8 al 14 de septiembre)

Productos y mercados	Pesos por kilogramo			
	Mínimo	Máximo	Medio	Tendencia
<b>Papa parda pastusa (continuación)</b>				
Popayán, Plaza de mercado del barrio Bolívar	760	800	795	-
San Gil (Santander)	700	760	731	-
Sincelejo, Nuevo Mercado	680	700	689	+
Socorro (Santander)	700	760	730	-
Sogamoso (Boyacá)	560	640	605	-
Tunja, Complejo de Servicios del Sur	600	650	631	+
Túquerres (Nariño)	600	700	643	++
Ubaté (Cundinamarca)	700	700	700	=
Yopal (Casanare)	729	792	750	=
<b>Papa Puracé</b>				
La Unión (Antioquia)	800	900	875	+
<b>Papa roja peruana</b>				
Ipiales (Nariño), Centro de acopio	450	520	494	+
Ipiales (Nariño), Ipiales somos todos	500	560	520	+
<b>Papa rubí</b>				
Bogotá, D. C., Corabastos	500	600	524	+
Pereira, La 41	640	720	690	+
Pereira, Mercasa	660	700	683	+
Santa Marta (Magdalena)	660	700	680	+
<b>Papa R-12 negra</b>				
Bogotá, D. C., Corabastos	600	640	602	+
Bucaramanga, Centroabastos	700	700	700	=
Cartago (Valle del Cauca)	660	680	670	-
Manizales, Centro Galerías	640	720	677	+
Medellín, Central Mayorista de Antioquia	800	840	804	-
Neiva, Surabastos	600	680	633	-
Villavicencio, CAV	600	700	624	-
<b>Papa R-12 roja</b>				
Barranquilla, Barranquillita	800	1.000	922	+
Bogotá, D. C., Corabastos	500	600	519	+
Pereira, Mercasa	880	920	893	+++
Tunja, Complejo de Servicios del Sur	440	460	452	+
<b>Papa sabanera</b>				
Bogotá, D. C., Corabastos	1.800	2.200	2.006	-
Ubaté (Cundinamarca)	900	1.000	950	-
<b>Papa San Félix</b>				
Manizales, Centro Galerías	1.033	1.067	1.050	-

Productos y mercados	Pesos por kilogramo			
	Mínimo	Máximo	Medio	Tendencia
<b>Papa superior</b>				
Bogotá, D. C., Corabastos	800	900	832	+
Cúcuta, Cenabastos	600	700	678	-
Duitama (Boyacá)	640	640	640	=
Florencia (Caquetá)	760	800	780	++
Ipiales (Nariño), Centro de acopio	500	560	531	+
Ipiales (Nariño), Ipiales somos todos	520	600	558	+
Neiva, Surabastos	640	800	738	+
Pamplona (Norte de Santander)	640	700	662	=
Sogamoso (Boyacá)	560	600	585	-
Tunja, Complejo de Servicios del Sur	560	640	611	+
Villavicencio, CAV	700	800	749	-
<b>Papa suprema</b>				
Armenia, Mercar	640	680	653	+
Bogotá, D. C., Corabastos	700	800	718	+
Bucaramanga, Centroabastos	660	720	687	++
Bucaramanga, Mercados del centro	500	500	500	=
Buenaventura (Valle del Cauca)	700	760	730	+
Cali, Cavasa	560	700	618	+
Cali, Santa Helena	640	700	677	++
Chiquinquirá (Boyacá)	500	600	567	+
Cúcuta, Cenabastos	500	660	584	-
Florencia (Caquetá)	760	800	780	++
Ibagué, Plaza La 21	640	700	673	+
Ipiales (Nariño), Centro de acopio	450	520	493	+
Ipiales (Nariño), Ipiales somos todos	450	600	519	+
La Unión (Nariño)	600	640	630	+
Neiva, Surabastos	560	640	590	-
Palmira (Valle del Cauca)	600	660	638	+
Pamplona (Norte de Santander)	600	640	607	-
Pasto, El Potrerillo	500	560	520	-
Popayán, Plaza de mercado del barrio Bolívar	560	600	590	-
San Gil (Santander)	600	660	631	-
Socorro (Santander)	600	660	630	-
Tuluá (Valle del Cauca)	620	680	650	+
Túquerres (Nariño)	460	500	480	+
Ubaté (Cundinamarca)	500	500	500	-
<b>Papa tocarreña</b>				
Sogamoso (Boyacá)	860	900	885	+
Tunja, Complejo de Servicios del Sur	720	760	744	+
<b>Papa única</b>				
Barranquilla, Barranquillita	640	680	660	+
Barranquilla, Granabastos	600	640	630	-
Bogotá, D. C., Corabastos	500	600	544	+
Bucaramanga, Centroabastos	600	640	625	+
Bucaramanga, Mercados del centro	500	500	500	=

**Cuadro 4.** Mercados mayoristas. Precios de venta de tubérculos, raíces y plátanos (continuación)  
2018 (8 al 14 de septiembre)

Productos y mercados	Pesos por kilogramo			
	Mínimo	Máximo	Medio	Tendencia
<b>Papa única (continuación)</b>				
Buenaventura (Valle del Cauca)	660	720	690	+
Cali, Cavasa	540	680	621	++
Cali, Santa Helena	640	660	653	++
Cartagena, Bazurto	600	620	605	+
Cartago (Valle del Cauca)	700	740	707	+
Cúcuta, Cenabastos	540	700	598	+
Ipiales (Nariño), Centro de acopio	500	550	514	+
Ipiales (Nariño), Ipiales somos todos	450	600	519	+
La Unión (Nariño)	600	640	620	+
Manizales, Centro Galerías	640	700	673	+
Neiva, Surabastos	600	680	628	+
Pamplona (Norte de Santander)	560	600	588	+
Pasto, El Potrerillo	460	540	510	+
Pereira, La 41	640	680	653	+
Pereira, Mercasa	600	660	638	+
Popayán, Plaza de mercado del barrio Bolívar	680	740	715	+++
Tunja, Complejo de Servicios del Sur	420	440	430	+
Túquerres (Nariño)	440	500	460	+
Ubaté (Cundinamarca)	500	500	500	=
Valledupar, Mercabastos	600	640	618	+
Valledupar, Mercado Nuevo	600	640	620	+
<b>Plátano comino</b>				
Medellín, Central Mayorista de Antioquia	1.200	1.500	1.294	+
Rionegro (Antioquia)	1.000	1.300	1.114	+
<b>Plátano dominico hartón maduro</b>				
Manizales, Centro Galerías	800	900	867	=
Pereira, La 41	900	1.000	925	-
Pereira, Mercasa	800	800	800	=
<b>Plátano dominico hartón verde</b>				
Armenia, Retiro	650	750	716	+
Cartago (Valle del Cauca)	800	900	850	-
Manizales, Centro Galerías	800	900	867	=
Pereira, La 41	900	1.000	925	-
Pereira, Mercasa	800	800	800	=
<b>Plátano dominico verde</b>				
Medellín, Central Mayorista de Antioquia	700	800	758	-
Medellín, Plaza Minorista José María Villa	300	400	367	=
Santa Bárbara (Antioquia)	400	467	433	=
Sonsón (Antioquia)	800	1.000	900	+
<b>Plátano guineo</b>				
Armenia, Mercar	500	550	528	+
Armenia, Retiro	600	600	600	+++
Bogotá, D. C., Corabastos	1.000	1.300	1.181	++
Bucaramanga, Centroabastos	1.200	1.400	1.300	=
Cartago (Valle del Cauca)	700	800	750	-
La Ceja (Antioquia)	500	600	550	-
Medellín, Central Mayorista de Antioquia	500	600	550	-
Medellín, Plaza Minorista José María Villa	400	800	553	-
Neiva, Surabastos	1.000	1.000	1.000	=
Peñol (Antioquia)	433	507	469	-
Rionegro (Antioquia)	750	1.100	897	-
Santa Bárbara (Antioquia)	250	267	258	=
Sonsón (Antioquia)	350	400	375	+
Villavicencio, CAV	1.667	2.000	1.875	-
<b>Plátano hartón maduro</b>				
Armenia, Mercar	850	900	861	+
Bogotá, D. C., Corabastos	1.900	2.250	2.096	+
Cúcuta, Cenabastos	1.905	2.095	1.987	+
Ibagué, Plaza La 21	900	1.300	1.058	+
Medellín, Central Mayorista de Antioquia	1.000	1.200	1.129	+
Neiva, Surabastos	1.000	1.300	1.150	-
Pereira, La 41	900	1.000	925	-
Pereira, Mercasa	800	800	800	=
Tunja, Complejo de Servicios del Sur	1.700	1.900	1.810	+
<b>Plátano hartón verde</b>				
Arauca (Arauca)	2.080	2.160	2.120	=
Armenia, Mercar	950	1.000	994	-
Armenia, Retiro	800	900	846	+
Barranquilla, Barranquillita	1.500	1.620	1.550	+
Bogotá, D. C., Corabastos	1.900	2.250	2.096	+
Bucaramanga, Centroabastos	2.080	2.240	2.120	-
Bucaramanga, Mercados del centro	1.760	1.840	1.813	-
Cali, Cavasa	1.000	1.000	1.000	+
Cali, Santa Helena	900	1.000	933	=
Cartagena, Bazurto	1.390	1.420	1.403	+
Chiquinquirá (Boyacá)	1.160	2.000	1.585	+
Cúcuta, Cenabastos	1.905	2.095	1.982	+
Duitama (Boyacá)	1.200	2.000	1.567	+
Ibagué, Plaza La 21	900	1.300	1.058	+
Ipiales (Nariño), Ipiales somos todos	1.100	1.200	1.158	+
La Ceja (Antioquia)	1.000	1.400	1.217	+
Medellín, Central Mayorista de Antioquia	1.000	1.200	1.129	+
Medellín, Plaza Minorista José María Villa	1.000	1.200	1.039	+

**Cuadro 4.** Mercados mayoristas. Precios de venta de tubérculos, raíces y plátanos (continuación)  
2018 (8 al 14 de septiembre)

Productos y mercados	Pesos por kilogramo			
	Mínimo	Máximo	Medio	Tendencia
<b>Plátano hartón verde (continuación)</b>				
Montería, Mercado del Sur	650	1.200	877	+
Neiva, Surabastos	1.100	1.300	1.161	-
Palmira (Valle del Cauca)	1.000	1.100	1.050	+
Pamplona (Norte de Santander)	1.222	1.333	1.284	++
Pasto, El Potrerillo	1.000	1.150	1.090	+
Pereira, La 41	900	1.000	925	-
Pereira, Mercasa	800	800	800	=
Popayán, Plaza de mercado del barrio Bolívar	1.080	1.280	1.160	-
Rionegro (Antioquia)	1.200	1.400	1.307	+
San Gil (Santander)	720	960	853	-
Santa Bárbara (Antioquia)	600	700	675	-
Santa Marta (Magdalena)	2.100	2.220	2.160	+
Sincelejo, Nuevo Mercado	1.125	1.350	1.275	++
Socorro (Santander)	560	800	693	-
Sogamoso (Boyacá)	1.750	2.000	1.819	+
Tuluá (Valle del Cauca)	900	1.000	950	+
Tunja, Complejo de Servicios del Sur	1.750	1.900	1.839	+
Túquerres (Nariño)	1.150	1.200	1.163	+
Valledupar, Mercabastos	1.650	1.800	1.710	+
Valledupar, Mercado Nuevo	1.650	1.800	1.715	+
Villavicencio, CAV	1.600	1.920	1.770	-
Yopal (Casanare)	1.600	1.680	1.627	-

<b>Plátano hartón verde ecuatoriano</b>				
Ipiales (Nariño), Ipiales somos todos	1.267	1.333	1.283	n.d.
Pasto, El Potrerillo	1.267	1.333	1.272	-

<b>Plátano hartón verde Eje Cafetero</b>				
Medellín, Central Mayorista de Antioquia	1.500	1.700	1.617	+

<b>Plátano hartón verde llanero</b>				
Bogotá, D. C., Corabastos	2.250	2.500	2.389	+
Ubaté (Cundinamarca)	2.500	2.500	2.500	+

<b>Ulluco</b>				
Buenaventura (Valle del Cauca)	3.000	3.000	3.000	=
Cali, Cavasa	2.833	3.000	2.892	=
Ipiales (Nariño), Ipiales somos todos	1.500	1.667	1.574	+++
La Unión (Nariño)	1.167	1.250	1.208	+++
Pasto, El Potrerillo	1.500	1.625	1.583	-
Popayán, Plaza de mercado del barrio Bolívar	2.333	2.500	2.451	++
Túquerres (Nariño)	933	1.167	1.033	+

Productos y mercados	Pesos por kilogramo			
	Mínimo	Máximo	Medio	Tendencia
<b>Yuca chirosa</b>				
Buenaventura (Valle del Cauca)	1.520	1.800	1.687	+++
Ibagué, Plaza La 21	1.167	1.333	1.271	+
La Ceja (Antioquia)	1.600	2.000	1.796	++
Rionegro (Antioquia)	1.120	1.550	1.277	+
<b>Yuca criolla</b>				
Arauca (Arauca)	857	914	886	++
Barranquilla, Barranquillita	1.625	1.750	1.721	++
Barranquilla, Granabastos	1.550	1.600	1.563	+
Bucaramanga, Centroabastos	1.310	1.667	1.488	++
Bucaramanga, Mercados del centro	1.429	1.476	1.460	-
Cartagena, Bazurto	1.250	1.450	1.346	+
Cúcuta, Cenabastos	1.190	1.529	1.403	+
Medellín, Central Mayorista de Antioquia	1.560	1.800	1.686	++
Medellín, Plaza Minorista José María Villa	1.600	2.000	1.864	++
Montería, Mercado del Sur	1.375	1.750	1.542	++
Pamplona (Norte de Santander)	1.071	1.071	1.071	+
San Gil (Santander)	360	400	373	-
Santa Marta (Magdalena)	1.175	1.200	1.188	-
Sincelejo, Nuevo Mercado	1.450	1.500	1.472	-
Socorro (Santander)	720	800	747	=
Valledupar, Mercabastos	1.125	1.250	1.221	-
Valledupar, Mercado Nuevo	1.125	1.250	1.221	-

<b>Yuca ICA</b>				
Armenia, Mercar	1.400	1.440	1.427	=
Armenia, Retiro	1.280	1.320	1.304	-
Cali, Cavasa	1.520	1.600	1.532	+
Cali, Santa Helena	1.480	1.600	1.540	+
Cartago (Valle del Cauca)	1.520	1.600	1.573	+
Florencia (Caquetá)	608	608	608	-
La Unión (Nariño)	833	833	833	-
Manizales, Centro Galerías	1.600	1.760	1.673	-
Medellín, Central Mayorista de Antioquia	1.440	1.720	1.601	+
Neiva, Surabastos	1.600	1.920	1.778	-
Palmira (Valle del Cauca)	1.440	1.480	1.475	+
Pasto, El Potrerillo	1.083	1.250	1.185	+
Pereira, La 41	1.320	1.320	1.320	+
Pereira, Mercasa	1.320	1.360	1.340	=
Popayán, Plaza de mercado del barrio Bolívar	833	917	885	+
Tuluá (Valle del Cauca)	1.280	1.400	1.333	-

<b>Yuca llanera</b>				
Bogotá, D. C., Corabastos	1.500	1.833	1.626	-
Chiquinquirá (Boyacá)	1.267	1.333	1.311	+
Duitama (Boyacá)	1.267	1.267	1.267	+
San Gil (Santander)	1.429	1.667	1.511	+

**Cuadro 4.** Mercados mayoristas. Precios de venta de tubérculos, raíces y plátanos (conclusión) 2018 (8 al 14 de septiembre)

Productos y mercados	Pesos por kilogramo			Tendencia
	Mínimo	Máximo	Medio	
<b>Yuca llanera (continuación)</b>				
Sogamoso (Boyacá)	1.167	1.267	1.179	+
Tunja, Complejo de Servicios del Sur	1.233	1.367	1.278	-

**TENDENCIAS**

---	-
Variación mayor al -20 %	Variación entre 0 % y -10 %
--	=
Variación entre -10 % y -20 %	Variación igual a 0 %

Productos y mercados	Pesos por kilogramo			Tendencia
	Mínimo	Máximo	Medio	
<b>Yuca llanera (continuación)</b>				
Ubaté (Cundinamarca)	1.833	1.833	1.833	=
Villavicencio, CAV	1.167	1.333	1.242	+
Yopal (Casanare)	1.000	1.067	1.022	-

+	+++
Variación entre 0 % y 10 %	Variación mayor al 20 %
++	n. d.
Variación entre 10 % y 20 %	No determinado



# GRANOS, CÁRNICOS Y PROCESADOS

## Bajó cotización de lenteja

En el transcurso de la presente semana se redujeron los precios de la lenteja importada en dieciséis de los treinta y seis mercados donde se negoció. Los comerciantes afirmaron que lo anterior obedeció a que tienen buenas existencias en bodega, por lo que quieren darle rotación al producto. En Bogotá, en Paloquemao y en Medellín, en la Plaza Minorista José María Villa, por ejemplo, el descenso superó el 6,00% y el kilo se negoció a \$3.707 y a \$2.453, respectivamente.

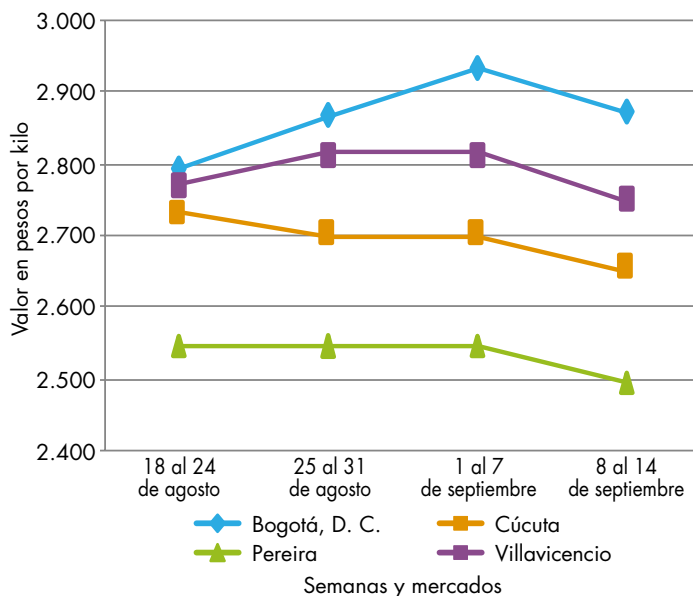
También bajó la cotización del maíz amarillo cáscara por el buen momento productivo por el que están pasando los cultivos establecidos en Córdoba. Este comportamiento se registró en siete de los doce mercados donde se negoció a lo largo de la semana. En Montería, principal destino de la producción de esta zona, el kilo se vendió a \$840, lo que representó un descenso del 7,69%.

De la misma forma, disminuyó el precio mayorista del queso costeño, ya que se contó con una mayor oferta procedente de Astrea (Cesar), Montería (Córdoba), Ariguaní, Plato, Pueblo Nuevo, Santana, Salamina y Pivijay (Magdalena) y Magangué (Bolívar). En Barranquilla y Manizales, por ejemplo, la reducción superó el 9,00%, y el kilo se transó a \$9.300 y a \$9.000, respectivamente.



En cambio, aumentaron las cotizaciones de los huevos rojos A, AA, B y extra por la menor disponibilidad de este producto procedente de Baranoa (Atlántico), Planeta Rica (Córdoba), Bucaramanga (Santander) y el suroeste antioqueño. En el caso del tipo AA, el aumento se registró en veinte de los veintisiete mercados donde se ofreció. En Medellín, por ejemplo, el alza superó el 10,00%, ofreciéndose la unidad a \$280.

**Gráfico 7.** Comportamiento de los precios de la lenteja importada 2018 (18 de agosto al 14 de septiembre)



Fuente: DANE, Sipsa.

**Cuadro 5.** Mercados mayoristas. Precios de venta de granos y cereales 2018 (8 al 14 de septiembre)

Productos y mercados	Pesos por kilogramo			
	Mínimo	Máximo	Medio	Tendencia
<b>Arroz blanco importado</b>				
Pasto, El Potrerillo	2.333	2.400	2.370	+
<b>Arroz de primera</b>				
Armenia, Mercar	2.240	2.400	2.307	+
Barranquilla, Barranquillita	2.322	2.336	2.330	=
Barranquilla, Granabastos	2.111	2.244	2.183	=
Bogotá, D. C., Corabastos	2.160	2.200	2.187	+
Bogotá, D. C., Paloquemao	2.240	2.400	2.347	+
Bogotá, D. C., Plaza España	2.240	2.384	2.315	-
Bogotá, D. C., Plaza Las Flores	2.200	2.280	2.227	+
Bucaramanga, Mercados del centro	2.464	2.560	2.528	+
Buenaventura (Valle del Cauca)	2.400	2.400	2.400	-
Cali, La Floresta	2.160	2.320	2.210	=
Cali, Santa Helena	2.160	2.320	2.210	=
Cali, Siloé	2.160	2.320	2.235	=
Cartagena, Bazurto	2.267	2.333	2.317	=
Cartago (Valle del Cauca)	2.400	2.400	2.400	=
Cúcuta, Cenabastos	2.300	2.400	2.344	=
Cúcuta, La Nueva Sexta	2.367	2.400	2.389	=
Florencia (Caquetá)	2.400	2.400	2.400	=
Manizales, Centro Galerías	2.400	2.480	2.420	=
Medellín, Central Mayorista de Antioquia	2.360	2.360	2.360	=
Medellín, Plaza Minorista José María Villa	2.288	2.360	2.323	-
Montería, Mercado del Sur	2.111	2.222	2.156	+
Neiva, Surabastos	2.240	2.240	2.240	=
Palmira (Valle del Cauca)	2.000	2.400	2.242	=
Pamplona (Norte de Santander)	2.200	2.533	2.356	-
Pasto, El Potrerillo	2.400	2.480	2.453	=
Popayán, Plaza de mercado del barrio Bolívar	2.038	2.120	2.066	=
Santa Marta (Magdalena)	2.060	2.100	2.080	=
Sincelejo, Nuevo Mercado	1.960	2.040	2.000	+
Tuluá (Valle del Cauca)	2.020	2.480	2.250	+
Tunja, Complejo de Servicios del Sur	2.100	2.200	2.167	+
Valledupar, Mercado Nuevo	1.960	2.120	2.067	=
Villavicencio, CAV	2.304	2.320	2.316	=
<b>Arroz de segunda</b>				
Barranquilla, Barranquillita	2.100	2.120	2.109	=
Barranquilla, Granabastos	2.044	2.156	2.089	=
Bogotá, D. C., Corabastos	1.960	2.000	1.987	-
Cartagena, Bazurto	1.889	1.956	1.906	=
Pereira, Mercasa	2.239	2.259	2.249	-
Santa Marta (Magdalena)	1.900	1.980	1.940	=
Sincelejo, Nuevo Mercado	1.800	1.822	1.811	=
<b>Arroz excelso</b>				
Barranquilla, Barranquillita	2.440	2.480	2.466	+
Barranquilla, Granabastos	2.440	2.480	2.460	=
<b>Arroz excelso (continuación)</b>				
Bucaramanga, Centroabastos	2.392	2.520	2.437	=
Cartagena, Bazurto	2.400	2.480	2.420	+
Ibagué, Plaza La 21	2.000	2.280	2.158	=
Montería, Mercado del Sur	2.400	2.480	2.460	-
Santa Marta (Magdalena)	2.480	2.480	2.480	=
Sincelejo, Nuevo Mercado	2.200	2.240	2.213	-
Valledupar, Mercado Nuevo	2.400	2.480	2.440	=
<b>Arroz sopa cristal</b>				
Bucaramanga, Centroabastos	1.240	1.360	1.300	=
Bucaramanga, Mercados del centro	1.160	1.280	1.235	=
<b>Arveja amarilla seca importada</b>				
Bucaramanga, Centroabastos	1.600	1.600	1.600	=
Cúcuta, Cenabastos	1.700	1.800	1.767	=
Cúcuta, La Nueva Sexta	1.560	1.760	1.673	-
Ibagué, Plaza La 21	1.440	1.500	1.485	+
Pamplona (Norte de Santander)	2.087	2.174	2.116	-
<b>Arveja verde seca importada</b>				
Armenia, Mercar	2.026	2.115	2.085	+
Barranquilla, Barranquillita	1.680	1.710	1.698	=
Bogotá, D. C., Corabastos	1.800	1.860	1.820	-
Bogotá, D. C., Paloquemao	2.560	2.880	2.720	+
Bogotá, D. C., Plaza España	2.184	2.240	2.221	-
Bucaramanga, Centroabastos	1.700	1.700	1.700	=
Bucaramanga, Mercados del centro	1.670	1.800	1.733	-
Buenaventura (Valle del Cauca)	1.584	1.680	1.621	-
Cali, La Floresta	2.400	2.400	2.400	=
Cali, Santa Helena	2.160	2.208	2.189	=
Cali, Siloé	2.240	2.320	2.280	=
Cartagena, Bazurto	2.200	2.300	2.250	+
Cúcuta, Cenabastos	1.800	1.820	1.807	=
Cúcuta, La Nueva Sexta	1.700	1.800	1.740	-
Manizales, Centro Galerías	2.115	2.379	2.225	=
Medellín, Central Mayorista de Antioquia	1.880	2.160	2.030	+
Medellín, Plaza Minorista José María Villa	2.080	2.080	2.080	-
Palmira (Valle del Cauca)	1.940	2.000	1.985	-
Pamplona (Norte de Santander)	2.087	2.174	2.116	-
Pasto, El Potrerillo	1.840	1.920	1.893	=
Pereira, Mercasa	1.770	1.900	1.835	-
Popayán, Plaza de mercado del barrio Bolívar	2.160	2.232	2.200	+
Santa Marta (Magdalena)	2.364	2.727	2.534	=
Sincelejo, Nuevo Mercado	2.000	2.000	2.000	=
Tuluá (Valle del Cauca)	1.680	2.000	1.824	-
Tunja, Complejo de Servicios del Sur	2.100	2.200	2.150	=

**Cuadro 5.** Mercados mayoristas. Precios de venta de granos y cereales (continuación)  
2018 (8 al 14 de septiembre)

Productos y mercados	Pesos por kilogramo			
	Mínimo	Máximo	Medio	Tendencia
<b>Arveja verde seca importada (continuación)</b>				
Valledupar, Mercado Nuevo	3.000	3.000	3.000	=
Villavicencio, CAV	1.804	2.304	2.049	+
<b>Cuchuco de cebada</b>				
Bucaramanga, Centroabastos	1.920	2.080	2.000	=
Bucaramanga, Mercados del centro	1.856	2.000	1.925	=
<b>Cuchuco de maíz</b>				
Bucaramanga, Centroabastos	2.080	2.240	2.133	=
Bucaramanga, Mercados del centro	1.920	2.080	2.000	=
Cali, La Floresta	1.080	1.120	1.100	=
Cali, Siloé	2.160	2.240	2.200	+
Florencia (Caquetá)	1.520	1.640	1.580	+
Ibagué, Plaza La 21	1.560	1.640	1.596	=
Montería, Mercado del Sur	1.000	1.040	1.030	n.d.
Popayán, Plaza de mercado del barrio Bolívar	1.104	1.144	1.123	=
Sincelejo, Nuevo Mercado	1.400	1.400	1.400	=
<b>Frijol bolón</b>				
Armenia, Mercar	6.916	7.181	7.048	+
Bogotá, D. C., Corabastos	7.200	7.520	7.360	-
Bogotá, D. C., Plaza Las Flores	8.400	8.400	8.400	=
Bucaramanga, Centroabastos	7.800	7.800	7.800	=
Cartago (Valle del Cauca)	7.600	7.840	7.760	=
Cúcuta, Cenabastos	8.500	9.000	8.750	n.d.
Pereira, Mercasa	8.000	8.800	8.400	-
Popayán, Plaza de mercado del barrio Bolívar	6.008	6.080	6.056	-
Tunja, Complejo de Servicios del Sur	7.200	7.360	7.280	-
Villavicencio, CAV	8.174	8.348	8.272	=
<b>Frijol cabeza negra importado</b>				
Barranquilla, Barranquillita	4.300	4.600	4.450	+
Cartagena, Bazurto	3.900	4.000	3.967	=
Santa Marta (Magdalena)	4.000	4.182	4.068	=
<b>Frijol cabeza negra nacional</b>				
Barranquilla, Granabastos	4.000	4.400	4.135	=
Montería, Mercado del Sur	3.800	3.800	3.800	n.d.
Sincelejo, Nuevo Mercado	3.800	4.200	4.000	-
Valledupar, Mercado Nuevo	4.000	4.000	4.000	=
<b>Frijol calima</b>				
Bucaramanga, Centroabastos	5.800	5.800	5.800	=
Buenaventura (Valle del Cauca)	4.652	5.052	4.835	-
Cali, La Floresta	3.900	4.000	3.947	=
Cali, Santa Helena	4.160	4.320	4.240	=
Cali, Siloé	4.880	4.960	4.920	=
Ibagué, Plaza La 21	4.320	4.400	4.373	+

Productos y mercados	Pesos por kilogramo			
	Mínimo	Máximo	Medio	Tendencia
<b>Frijol calima (continuación)</b>				
Palmira (Valle del Cauca)	5.400	5.600	5.525	+
Pasto, El Potrerillo	4.000	4.048	4.021	-
Popayán, Plaza de mercado del barrio Bolívar	4.400	4.544	4.448	=
Tuluá (Valle del Cauca)	5.032	5.200	5.104	-
<b>Frijol cargamento blanco</b>				
El Carmen de Viboral (Antioquia)	5.700	5.900	5.775	+
Marinilla (Antioquia)	5.500	5.600	5.563	-
Medellín, Central Mayorista de Antioquia	6.200	6.300	6.225	+
Medellín, Plaza Minorista José María Villa	6.800	6.800	6.800	-
Peñol (Antioquia)	5.400	5.600	5.525	-
San Vicente (Antioquia)	5.500	5.700	5.581	-
Sonsón (Antioquia)	5.600	5.600	5.600	-
<b>Frijol cargamento rojo</b>				
Armenia, Mercar	6.608	6.696	6.637	=
Bogotá, D. C., Corabastos	5.280	5.440	5.387	-
Bogotá, D. C., Paloquemao	6.000	6.400	6.160	-
Bogotá, D. C., Plaza Las Flores	6.800	7.120	6.907	-
Cartago (Valle del Cauca)	6.000	6.240	6.107	-
El Carmen de Viboral (Antioquia)	5.300	5.500	5.400	-
Ibagué, Plaza La 21	5.800	6.240	6.085	+
Manizales, Centro Galerías	6.608	7.048	6.828	=
Marinilla (Antioquia)	5.400	5.500	5.438	+
Medellín, Central Mayorista de Antioquia	5.400	5.500	5.475	-
Medellín, Plaza Minorista José María Villa	6.500	6.500	6.500	-
Peñol (Antioquia)	5.200	5.350	5.275	-
Pereira, Mercasa	6.400	6.490	6.445	-
San Vicente (Antioquia)	5.400	5.500	5.433	+
<b>Frijol nima calima</b>				
Armenia, Mercar	5.374	5.463	5.433	=
Bogotá, D. C., Corabastos	4.320	4.480	4.373	-
Bogotá, D. C., Paloquemao	5.040	5.600	5.253	-
Bogotá, D. C., Plaza España	4.800	4.800	4.800	-
Bogotá, D. C., Plaza Las Flores	5.760	6.000	5.920	+
Cartago (Valle del Cauca)	5.040	5.200	5.147	-
Florencia (Caquetá)	4.880	5.040	4.960	+
Manizales, Centro Galerías	5.727	6.167	5.892	=
Medellín, Central Mayorista de Antioquia	4.600	4.800	4.650	+
Neiva, Surabastos	4.400	4.640	4.520	-
<b>Frijol palomito importado</b>				
Barranquilla, Barranquillita	3.380	3.500	3.440	-

**Cuadro 5.** Mercados mayoristas. Precios de venta de granos y cereales (continuación)  
2018 (8 al 14 de septiembre)

Productos y mercados	Pesos por kilogramo			
	Mínimo	Máximo	Medio	Tendencia
<b>Frijol palomito importado (continuación)</b>				
Barranquilla, Granabastos	3.400	3.600	3.470	=
Cartagena, Bazurto	4.200	4.500	4.350	-
Santa Marta (Magdalena)	4.000	4.364	4.227	=
<b>Frijol radical</b>				
Bogotá, D. C., Corabastos	4.160	4.320	4.267	-
Bucaramanga, Centroabastos	4.800	4.800	4.800	=
Bucaramanga, Mercados del centro	5.200	5.400	5.300	=
Manizales, Centro Galerías	5.727	5.727	5.727	=
Medellín, Central Mayorista de Antioquia	4.100	4.200	4.150	-
<b>Frijol Uribe rosado</b>				
Cartago (Valle del Cauca)	5.280	5.600	5.493	-
Medellín, Central Mayorista de Antioquia	4.600	4.700	4.625	+
Pereira, Mercasa	5.500	6.500	6.000	+
<b>Frijol Zaragoza</b>				
Barranquilla, Barranquillita	4.400	4.500	4.445	-
Barranquilla, Granabastos	4.200	4.616	4.379	=
Cartagena, Bazurto	4.800	5.000	4.950	=
Cúcuta, Cenabastos	4.500	5.000	4.833	=
Cúcuta, La Nueva Sexta	4.500	5.000	4.733	=
Montería, Mercado del Sur	4.360	4.400	4.390	+++
Santa Marta (Magdalena)	4.727	4.909	4.773	=
Sincelejo, Nuevo Mercado	4.000	4.200	4.125	-
Valledupar, Mercado Nuevo	5.000	5.000	5.000	=
<b>Garbanzo importado</b>				
Arauca (Arauca)	5.183	5.433	5.308	=
Armenia, Mercar	4.846	5.022	4.905	-
Bogotá, D. C., Paloquemao	6.080	6.560	6.347	-
Bogotá, D. C., Plaza Las Flores	6.400	6.400	6.400	+
Bucaramanga, Centroabastos	4.600	4.600	4.600	=
Bucaramanga, Mercados del centro	5.400	5.400	5.400	=
Cartago (Valle del Cauca)	4.920	5.040	4.980	=
Cúcuta, Cenabastos	4.400	4.440	4.420	+
Cúcuta, La Nueva Sexta	4.700	5.000	4.867	+
Medellín, Central Mayorista de Antioquia	3.320	3.440	3.390	+
Medellín, Plaza Minorista José María Villa	4.160	4.320	4.213	-
Neiva, Surabastos	4.800	5.040	4.880	-
Pamplona (Norte de Santander)	4.348	4.348	4.348	=
Pereira, Mercasa	4.000	4.550	4.275	-
Tunja, Complejo de Servicios del Sur	5.800	6.000	5.933	-
Villavicencio, CAV	3.840	4.400	4.180	-
<b>Lenteja importada</b>				
Arauca (Arauca)	3.520	3.760	3.640	=
Armenia, Mercar	2.731	2.819	2.790	=
Barranquilla, Barranquillita	2.850	3.000	2.925	++
Barranquilla, Granabastos	2.350	2.650	2.450	=
Bogotá, D. C., Corabastos	2.760	2.860	2.807	-
Bogotá, D. C., Paloquemao	3.600	3.840	3.707	-
Bogotá, D. C., Plaza España	2.536	3.200	2.872	-
Bogotá, D. C., Plaza Las Flores	4.000	4.160	4.053	++
Bucaramanga, Centroabastos	2.600	2.600	2.600	=
Bucaramanga, Mercados del centro	3.100	3.100	3.100	=
Buenaventura (Valle del Cauca)	2.140	2.320	2.213	-
Cali, La Floresta	4.640	4.680	4.660	=
Cali, Santa Helena	4.320	4.480	4.400	=
Cali, Siloé	3.680	4.000	3.840	=
Cartagena, Bazurto	2.800	3.000	2.850	=
Cartago (Valle del Cauca)	2.480	2.640	2.573	-
Cúcuta, Cenabastos	2.460	2.800	2.653	-
Cúcuta, La Nueva Sexta	3.333	3.500	3.403	-
Florencia (Caquetá)	2.640	2.720	2.680	=
Ibagué, Plaza La 21	2.320	2.440	2.380	=
Manizales, Centro Galerías	2.907	3.084	2.965	-
Medellín, Central Mayorista de Antioquia	2.640	2.800	2.720	-
Medellín, Plaza Minorista José María Villa	2.400	2.560	2.453	-
Montería, Mercado del Sur	2.300	2.320	2.305	-
Neiva, Surabastos	2.640	3.040	2.853	+
Palmira (Valle del Cauca)	3.400	3.600	3.525	+
Pamplona (Norte de Santander)	2.957	3.043	2.986	+
Pasto, El Potrerillo	2.800	2.960	2.880	=
Pereira, Mercasa	2.390	2.600	2.495	-
Popayán, Plaza de mercado del barrio Bolívar	4.240	4.416	4.325	-
Santa Marta (Magdalena)	2.909	3.091	2.955	-
Sincelejo, Nuevo Mercado	2.500	2.900	2.650	=
Tuluá (Valle del Cauca)	2.400	2.800	2.626	-
Tunja, Complejo de Servicios del Sur	3.000	3.200	3.100	=
Valledupar, Mercado Nuevo	4.000	4.000	4.000	=
Villavicencio, CAV	2.522	2.913	2.750	-
<b>Maíz amarillo cáscara</b>				
Bogotá, D. C., Corabastos	880	920	899	-
Bogotá, D. C., Paloquemao	1.280	1.440	1.360	-
Cartagena, Bazurto	900	960	945	=
Manizales, Centro Galerías	1.160	1.200	1.187	=
Medellín, Central Mayorista de Antioquia	1.100	1.100	1.100	=
Medellín, Plaza Minorista José María Villa	1.200	1.200	1.200	-
Montería, Mercado del Sur	840	840	840	-
Neiva, Surabastos	887	1.000	941	-

**Cuadro 5.** Mercados mayoristas. Precios de venta de granos y cereales (conclusión)  
2018 (8 al 14 de septiembre)

Productos y mercados	Pesos por kilogramo			
	Mínimo	Máximo	Medio	Tendencia
<b>Maíz amarillo cáscara (continuación)</b>				
Pasto, El Potrerillo	850	925	883	-
Sincelejo, Nuevo Mercado	911	933	928	-
Sonsón (Antioquia)	900	1.000	950	=
Valledupar, Mercado Nuevo	1.000	1.000	1.000	=
<b>Maíz amarillo cáscara importado</b>				
Medellín, Central Mayorista de Antioquia	880	900	893	+
<b>Maíz amarillo trillado</b>				
Armenia, Mercar	1.260	1.300	1.287	-
Barranquilla, Barranquillita	1.500	1.575	1.541	+
Barranquilla, Granabastos	1.500	1.575	1.538	=
Cali, La Floresta	1.640	1.680	1.660	=
Cali, Santa Helena	1.520	1.560	1.540	=
Cali, Siloé	1.380	1.660	1.520	=
Cartagena, Bazurto	1.800	1.875	1.838	=
Medellín, Central Mayorista de Antioquia	1.300	1.300	1.300	=
Medellín, Plaza Minorista José María Villa	1.350	1.500	1.450	-
Montería, Mercado del Sur	1.100	1.120	1.105	-
Pereira, Mercasa	1.335	1.660	1.498	+++
Santa Marta (Magdalena)	1.580	1.640	1.620	+
Sincelejo, Nuevo Mercado	1.244	1.267	1.250	-
Tuluá (Valle del Cauca)	1.300	1.390	1.348	+
<b>Maíz blanco cáscara</b>				
Medellín, Central Mayorista de Antioquia	1.100	1.200	1.133	=
<b>Maíz blanco retrillado</b>				
Cartago (Valle del Cauca)	1.360	1.380	1.367	=
<b>Maíz blanco trillado</b>				
Armenia, Mercar	1.480	1.520	1.500	+
Barranquilla, Barranquillita	1.560	1.578	1.569	=
Barranquilla, Granabastos	1.550	1.600	1.585	=
Bogotá, D. C., Corabastos	1.500	1.600	1.553	+
Bogotá, D. C., Paloquemao	1.760	2.000	1.893	++

Productos y mercados	Pesos por kilogramo			
	Mínimo	Máximo	Medio	Tendencia
<b>Maíz blanco trillado (continuación)</b>				
Bogotá, D. C., Plaza España	1.440	1.752	1.597	-
Cali, La Floresta	1.540	1.580	1.560	=
Cali, Santa Helena	1.560	1.600	1.580	=
Cali, Siloé	1.120	1.360	1.240	=
Cartagena, Bazurto	1.750	1.825	1.769	=
Cartago (Valle del Cauca)	1.240	1.300	1.267	=
Cúcuta, Cenabastos	1.700	1.800	1.767	=
Cúcuta, La Nueva Sexta	1.750	2.000	1.850	-
Florencia (Cauquetá)	1.400	1.440	1.420	=
Ibagué, Plaza La 21	1.400	1.480	1.445	+
Manizales, Centro Galerías	1.360	1.440	1.400	=
Medellín, Central Mayorista de Antioquia	1.400	1.450	1.433	=
Medellín, Plaza Minorista José María Villa	1.500	1.600	1.567	-
Montería, Mercado del Sur	1.200	1.200	1.200	-
Neiva, Surabastos	1.600	1.700	1.633	+
Palmira (Valle del Cauca)	1.320	1.420	1.385	+
Pereira, Mercasa	1.440	1.555	1.498	+
Popayán, Plaza de mercado del barrio Bolívar	1.512	1.540	1.524	-
Santa Marta (Magdalena)	1.500	1.640	1.565	+
Sincelejo, Nuevo Mercado	1.333	1.378	1.348	+
Tuluá (Valle del Cauca)	1.440	1.480	1.465	+
Tunja, Complejo de Servicios del Sur	1.520	1.600	1.560	-
Valledupar, Mercado Nuevo	1.400	1.600	1.500	=
Villavicencio, CAV	1.456	1.480	1.468	++
<b>Maíz pira</b>				
Bogotá, D. C., Corabastos	2.160	2.240	2.200	+
Bogotá, D. C., Plaza España	2.240	2.376	2.312	-
Bucaramanga, Centroabastos	2.571	2.619	2.595	=
Bucaramanga, Mercados del centro	2.571	2.786	2.675	=
Cúcuta, Cenabastos	2.080	2.220	2.167	+
Cúcuta, La Nueva Sexta	2.180	2.320	2.260	+
Medellín, Central Mayorista de Antioquia	2.280	2.400	2.333	=
Medellín, Plaza Minorista José María Villa	2.240	2.400	2.293	-
Montería, Mercado del Sur	1.920	1.960	1.940	-
Villavicencio, CAV	2.270	2.609	2.393	-

**TENDENCIAS**

---	-	+	+++
Variación mayor al -20 %	Variación entre 0 % y -10 %	Variación entre 0 % y 10 %	Variación mayor al 20 %
--	=	++	n. d.
Variación entre -10 % y -20 %	Variación igual a 0 %	Variación entre 10 % y 20 %	No determinado



**Cuadro 6.** Mercados mayoristas. Precios de venta de huevos y lácteos 2018 (8 al 14 de septiembre)

Productos y mercados	Pesos por kilogramo				Tendencia
	Mínimo	Máximo	Medio		
<b>Huevo blanco A</b>					
Buenaventura (Valle del Cauca)	300	300	300		=
Cartago (Valle del Cauca)	240	240	240		+
Manizales, Centro Galerías	220	240	228		=
Medellín, Central Mayorista de Antioquia	270	275	272		++
Medellín, Plaza Minorista José María Villa	240	270	261		+
Pereira, La 41	260	260	260		+
<b>Huevo blanco AA</b>					
Cartago (Valle del Cauca)	250	253	252		+
Manizales, Centro Galerías	240	250	245		=
Medellín, Central Mayorista de Antioquia	280	280	280		++
Medellín, Plaza Minorista José María Villa	275	290	283		+
Pereira, La 41	283	283	283		+
<b>Huevo blanco B</b>					
Cartago (Valle del Cauca)	217	217	217		+
Medellín, Central Mayorista de Antioquia	255	260	257		++
Medellín, Plaza Minorista José María Villa	220	250	240		+
Pereira, La 41	250	250	250		+
<b>Huevo blanco extra</b>					
Manizales, Centro Galerías	270	300	280		=
Medellín, Central Mayorista de Antioquia	320	330	323		=
Medellín, Plaza Minorista José María Villa	300	320	311		+
Pereira, La 41	317	317	317		+
<b>Huevo rojo A</b>					
Armenia, Mercar	250	250	250		=
Barranquilla, Barranquillita	230	235	234		=
Barranquilla, Granabastos	265	265	265		++
Bogotá, D. C., Corabastos	250	260	253		+
Bogotá, D. C., Paloquemao	255	260	258		+
Bogotá, D. C., Plaza Las Flores	280	282	281		+
Bucaramanga, Centroabastos	230	230	230		+
Cali, Santa Helena	247	267	256		=
Cali, Siloé	240	267	251		-
Cartagena, Bazurto	210	217	215		+
Cartago (Valle del Cauca)	240	243	241		+
Cúcuta, Cenabastos	270	272	271		+
Ibagué, Plaza La 21	250	273	264		=
Medellín, Central Mayorista de Antioquia	270	275	272		++
<b>Huevo rojo A (continuación)</b>					
Medellín, Plaza Minorista José María Villa	240	270	261		+
Montería, Mercado del Sur	267	283	271		+
Neiva, Surabastos	250	260	255		=
Pamplona (Norte de Santander)	242	256	249		=
Pasto, El Potrerillo	233	250	242		-
Popayán, Plaza de mercado del barrio Bolívar	253	257	254		+
Sincelejo, Nuevo Mercado	267	267	267		+
Tuluá (Valle del Cauca)	250	255	253		+
Valledupar, Mercado Nuevo	267	270	268		=
Villavicencio, CAV	245	260	254		+
<b>Huevo rojo AA</b>					
Armenia, Mercar	280	280	280		=
Barranquilla, Barranquillita	235	240	238		=
Barranquilla, Granabastos	275	275	275		+
Bogotá, D. C., Corabastos	270	280	273		+
Bogotá, D. C., Paloquemao	270	300	280		+
Bogotá, D. C., Plaza Las Flores	290	292	290		+
Bucaramanga, Centroabastos	235	235	235		+
Cali, Galería Alameda	250	283	267		+
Cali, La Floresta	267	280	273		=
Cali, Santa Helena	290	307	299		=
Cali, Siloé	257	267	262		+
Cartagena, Bazurto	230	237	233		+
Cartago (Valle del Cauca)	250	257	253		+
Cúcuta, Cenabastos	280	280	280		+
Ibagué, Plaza La 21	267	283	279		+
Medellín, Central Mayorista de Antioquia	280	280	280		++
Medellín, Plaza Minorista José María Villa	275	290	283		+
Montería, Mercado del Sur	283	300	296		+
Neiva, Surabastos	280	280	280		+
Palmira (Valle del Cauca)	300	310	308		+
Pamplona (Norte de Santander)	267	272	269		=
Pasto, El Potrerillo	247	260	253		-
Popayán, Plaza de mercado del barrio Bolívar	283	290	287		+
Sincelejo, Nuevo Mercado	280	280	280		+
Tuluá (Valle del Cauca)	260	263	262		+
Valledupar, Mercado Nuevo	273	277	274		=
Villavicencio, CAV	260	273	269		+
<b>Huevo rojo B</b>					
Armenia, Mercar	270	270	270		=
Barranquilla, Barranquillita	200	210	208		=
Barranquilla, Granabastos	255	255	255		++
Bogotá, D. C., Corabastos	240	250	243		+
Bogotá, D. C., Paloquemao	240	250	247		+



**Cuadro 6.** Mercados mayoristas. Precios de venta de huevos y lácteos (continuación)  
2018 (8 al 14 de septiembre)

Productos y mercados	Pesos por kilogramo			
	Mínimo	Máximo	Medio	Tendencia
<b>Huevo rojo B (continuación)</b>				
Bogotá, D. C., Plaza Las Flores	250	250	250	=
Bucaramanga, Centroabastos	220	220	220	+
Cúcuta, Cenabastos	256	260	258	+
Ibagué, Plaza La 21	233	263	241	-
Medellín, Central Mayorista de Antioquia	255	260	257	++
Medellín, Plaza Minorista José María Villa	220	250	240	+
Neiva, Surabastos	240	240	240	+
Sincelejo, Nuevo Mercado	260	260	260	+
Villavicencio, CAV	230	240	235	+
<b>Huevo rojo extra</b>				
Armenia, Mercar	330	330	330	=
Bogotá, D. C., Corabastos	300	320	310	+
Bogotá, D. C., Paloquemao	295	320	308	+
Bogotá, D. C., Plaza Las Flores	337	342	340	+
Cali, Galería Alameda	290	307	299	=
Cali, La Floresta	297	307	301	=
Cali, Siloé	290	307	299	=
Cúcuta, Cenabastos	290	300	295	+
Ibagué, Plaza La 21	300	333	317	+
Medellín, Central Mayorista de Antioquia	320	330	323	=
Medellín, Plaza Minorista José María Villa	300	320	311	+
Neiva, Surabastos	310	310	310	=
Palmira (Valle del Cauca)	333	343	340	+
Pasto, El Potrerillo	283	300	291	-
Villavicencio, CAV	280	290	286	+
<b>Leche en polvo</b>				
Armenia, Mercar	18.750	23.889	20.927	-
Bogotá, D. C., Corabastos	23.264	23.785	23.553	n.d.
Bucaramanga, Centroabastos	22.569	24.167	23.623	=
Bucaramanga, Mercados del centro	23.889	24.757	24.323	-
Buenaventura (Valle del Cauca)	19.325	23.936	21.590	+
Cali, La Floresta	19.123	21.354	20.239	=
Cali, Santa Helena	19.211	21.962	20.587	=
Cali, Siloé	19.792	24.123	21.297	+
Cartago (Valle del Cauca)	18.395	23.333	21.001	=
Medellín, Central Mayorista de Antioquia	15.833	16.000	15.927	+
Palmira (Valle del Cauca)	19.342	22.639	21.021	-
Pamplona (Norte de Santander)	11.250	11.667	11.528	+
Pasto, El Potrerillo	18.860	19.298	19.079	=
Pereira, Mercasa	23.639	23.639	23.639	=
Popayán, Plaza de mercado del barrio Bolívar	19.561	21.701	20.606	-
Tuluá (Valle del Cauca)	19.289	23.924	21.487	+

Productos y mercados	Pesos por kilogramo			
	Mínimo	Máximo	Medio	Tendencia
<b>Leche en polvo (continuación)</b>				
Villavicencio, CAV	24.132	24.549	24.329	-
<b>Queso campesino</b>				
Armenia, Mercar	11.000	11.200	11.133	+
Bogotá, D. C., Corabastos	7.600	8.000	7.867	-
Bogotá, D. C., Paloquemao	9.000	9.000	9.000	+
Bogotá, D. C., Plaza España	8.000	8.000	8.000	=
Bogotá, D. C., Plaza Las Flores	7.000	7.400	7.233	-
Bucaramanga, Mercados del centro	9.000	9.000	9.000	=
Cali, Galería Alameda	10.000	10.000	10.000	=
Cali, La Floresta	10.000	10.000	10.000	=
Cali, Santa Helena	9.600	9.800	9.725	=
Cali, Siloé	10.000	10.000	10.000	=
Cúcuta, Cenabastos	9.500	10.000	9.750	+
Florencia (Caquetá)	8.900	9.000	8.950	+
Ibagué, Plaza La 21	7.600	9.000	8.333	+
Manizales, Centro Galerías	8.000	8.000	8.000	=
Medellín, Central Mayorista de Antioquia	12.200	12.300	12.267	+
Montería, Mercado del Sur	9.000	9.000	9.000	=
Palmira (Valle del Cauca)	10.000	10.000	10.000	=
Pereira, La 41	10.000	10.000	10.000	=
Tuluá (Valle del Cauca)	9.200	9.400	9.267	=
Villavicencio, CAV	8.000	9.000	8.750	=
<b>Queso Caquetá</b>				
Cali, Galería Alameda	11.000	11.000	11.000	-
Cali, La Floresta	10.400	10.600	10.467	-
Cali, Santa Helena	10.800	11.000	10.900	-
Cali, Siloé	9.600	9.800	9.733	-
Palmira (Valle del Cauca)	10.500	11.000	10.875	-
Popayán, Plaza de mercado del barrio Bolívar	8.100	8.400	8.233	-
Tuluá (Valle del Cauca)	9.400	9.600	9.533	-
<b>Queso costeño</b>				
Armenia, Mercar	10.000	10.400	10.267	++
Barranquilla, Barranquillita	9.200	9.400	9.300	-
Barranquilla, Granabastos	8.600	9.400	9.050	-
Bogotá, D. C., Corabastos	11.000	12.000	11.667	+
Bogotá, D. C., Paloquemao	11.000	11.000	11.000	+
Bogotá, D. C., Plaza España	10.000	11.000	10.333	-
Bogotá, D. C., Plaza Las Flores	11.600	12.000	11.833	+
Bucaramanga, Mercados del centro	10.000	11.000	10.667	-
Buenaventura (Valle del Cauca)	14.000	14.000	14.000	=
Cali, Galería Alameda	11.000	11.000	11.000	-
Cali, La Floresta	10.400	10.600	10.467	-
Cali, Santa Helena	10.800	11.000	10.900	-
Cali, Siloé	9.600	9.800	9.733	-
Cartagena, Bazurto	11.500	11.800	11.600	=

**Cuadro 6.** Mercados mayoristas. Precios de venta de huevos y lácteos (conclusión)  
2018 (8 al 14 de septiembre)

Productos y mercados	Pesos por kilogramo			Tendencia
	Mínimo	Máximo	Medio	
<b>Queso costeño (continuación)</b>				
Cartago (Valle del Cauca)	9.400	10.000	9.700	-
Cúcuta, Cenabastos	11.000	12.000	11.500	-
Manizales, Centro Galerías	9.500	9.500	9.500	-
Medellín, Central Mayorista de Antioquia	9.000	9.000	9.000	=
Medellín, Plaza Minorista José María Villa	9.500	11.000	10.050	-
Montería, Mercado del Sur	11.000	11.000	11.000	+
Palmira (Valle del Cauca)	10.500	11.000	10.875	-
Pereira, La 41	11.000	11.000	11.000	=
Santa Marta (Magdalena)	7.500	8.300	7.900	-
Sinclair, Nuevo Mercado	8.400	8.600	8.500	=
Valledupar, Mercado Nuevo	9.000	10.000	9.500	=
Villavicencio, CAV	9.600	11.000	10.400	-
<b>Queso cuajada</b>				
Armenia, Mercar	7.500	8.000	7.833	+
Bogotá, D. C., Corabastos	9.000	9.000	9.000	=
Bogotá, D. C., Paloquemao	9.000	9.000	9.000	+
Bogotá, D. C., Plaza Las Flores	8.000	8.400	8.067	+
Bucaramanga, Mercados del centro	9.000	9.000	9.000	=
Buenaventura (Valle del Cauca)	8.000	9.000	8.500	+
Cali, Galería Alameda	6.800	7.000	6.867	=
Cali, La Floresta	6.800	7.000	6.867	=
Cali, Santa Helena	6.600	6.800	6.725	=
Cali, Siloé	6.600	7.000	6.800	=
Cartago (Valle del Cauca)	7.400	7.600	7.450	=
Cúcuta, Cenabastos	8.500	9.000	8.750	=
Medellín, Central Mayorista de Antioquia	9.300	9.400	9.333	=
<b>TENDENCIAS</b>				
---	-			+
Variación mayor al -20 %	Variación entre 0 % y -10 %			Variación entre 0 % y 10 %
--	=			++
Variación entre -10 % y -20 %	Variación igual a 0 %			Variación entre 10 % y 20 %
				+++
				Variación mayor al 20 %
				n. d.
				No determinado

**Cuadro 7.** Mercados mayoristas. Precios de venta de carnes 2018 (8 al 14 de septiembre)

Productos y mercados	Pesos por kilogramo			
	Mínimo	Máximo	Medio	Tendencia
<b>Alas de pollo con costillar</b>				
Armenia, Mercar	5.200	5.400	5.267	=
Barranquilla, Barranquillita	3.800	4.000	3.925	-
Barranquilla, Granabastos	3.800	4.100	3.950	+
Bogotá, D. C., Frigorífico Ble Ltda.	5.000	5.300	5.150	+
Bogotá, D. C., Frigorífico Guadalupe	3.500	3.800	3.658	+
Bogotá, D. C., Plaza Las Flores	3.400	3.600	3.500	+
Cali, Galería Alameda	3.980	4.400	4.193	=
Cali, Santa Helena	4.400	4.600	4.500	=
Cartagena, Bazurto	4.200	4.300	4.250	-
Florencia (Caquetá)	5.000	5.000	5.000	+
Ibagué, Plaza La 21	4.400	4.800	4.600	=
Montería, Mercado del Sur	4.000	4.800	4.267	=
Neiva, Surabastos	4.000	4.400	4.133	=
Palmira (Valle del Cauca)	4.800	5.200	4.950	=
Santa Marta (Magdalena)	3.800	4.100	3.967	+
Sincelejo, Nuevo Mercado	4.000	4.000	4.000	=
Tuluá (Valle del Cauca)	4.900	5.000	4.967	=
Valledupar, Mercado Nuevo	3.800	4.400	4.033	+
Villavicencio, CAV	4.200	4.400	4.350	+

<b>Alas de pollo sin costillar</b>				
Arauca (Arauca)	5.500	5.700	5.633	=
Armenia, Mercar	5.800	6.000	5.933	+
Bogotá, D. C., Corabastos	5.600	5.800	5.733	=
Bogotá, D. C., Frigorífico Ble Ltda.	6.700	7.000	6.883	+
Bogotá, D. C., Frigorífico Guadalupe	6.000	6.500	6.317	+
Bogotá, D. C., Paloquemao	6.400	7.000	6.667	+
Bogotá, D. C., Plaza Las Flores	5.400	5.800	5.567	-
Bucaramanga, Frigoríficos	6.200	6.600	6.417	=
Cúcuta, Cenabastos	4.915	4.950	4.933	+
Medellín, Central Mayorista de Antioquia	6.900	7.450	7.083	=
Medellín, Plaza Minorista José María Villa	5.100	5.700	5.350	+

<b>Carne de cerdo, brazo con hueso</b>				
Barranquilla, Barranquillita	9.000	9.300	9.150	+
Bogotá, D. C., Frigorífico Ble Ltda.	9.000	9.500	9.083	-
Bogotá, D. C., Frigorífico Guadalupe	8.000	8.300	8.083	-
Bogotá, D. C., Paloquemao	8.400	9.000	8.667	-
Bogotá, D. C., Plaza Las Flores	8.000	8.500	8.300	+
Cartagena, Bazurto	9.500	9.600	9.550	=
Cúcuta, Cenabastos	9.500	10.000	9.750	-
Malambo (Atlántico), Carnes y carnes	10.200	10.200	10.200	-
Montería, Mercado del Sur	10.000	10.000	10.000	=
Sincelejo, Nuevo Mercado	8.000	9.000	8.250	=
Valledupar, Mercado Nuevo	12.000	12.000	12.000	=

Productos y mercados	Pesos por kilogramo			
	Mínimo	Máximo	Medio	Tendencia
<b>Carne de cerdo, brazo sin hueso</b>				
Barranquilla, Barranquillita	11.000	11.200	11.075	=
Bogotá, D. C., Frigorífico Ble Ltda.	10.300	11.000	10.767	+
Bogotá, D. C., Frigorífico Guadalupe	9.000	9.200	9.067	-
Bogotá, D. C., Paloquemao	9.000	10.000	9.667	+
Bogotá, D. C., Plaza Las Flores	9.000	9.500	9.250	+
Buenaventura (Valle del Cauca)	15.000	15.000	15.000	=
Cali, Santa Helena	12.200	12.600	12.375	-
Cartagena, Bazurto	12.500	12.700	12.600	=
Ibagué, Plaza La 21	9.800	10.000	9.950	+
Medellín, Central Mayorista de Antioquia	11.500	11.900	11.733	=
Montería, Mercado del Sur	12.000	12.000	12.000	=
Palmira (Valle del Cauca)	10.000	11.000	10.625	+
Pasto, El Potrerillo	14.000	14.000	14.000	=
Pereira, La 41	12.000	13.000	12.500	+
Popayán, Plaza de mercado del barrio Bolívar	13.000	13.000	13.000	=
Sincelejo, Nuevo Mercado	11.000	12.000	11.500	=
Tuluá (Valle del Cauca)	10.000	11.000	10.667	=
Valledupar, Mercado Nuevo	13.000	13.000	13.000	=
Villavicencio, CAV	10.000	11.000	10.750	=

<b>Carne de cerdo, cabeza de lomo</b>				
Bogotá, D. C., Frigorífico Ble Ltda.	11.000	11.000	11.000	+
Bogotá, D. C., Frigorífico Guadalupe	9.000	10.000	9.333	-
Bogotá, D. C., Paloquemao	10.000	11.000	10.667	++
Bogotá, D. C., Plaza Las Flores	9.400	10.000	9.800	=
Cúcuta, Cenabastos	10.000	11.000	10.500	-
Cúcuta, La Nueva Sexta	10.000	12.000	11.333	+
Ibagué, Plaza La 21	9.000	10.000	9.750	+
Villavicencio, CAV	10.000	11.000	10.750	=

<b>Carne de cerdo, costilla</b>				
Barranquilla, Barranquillita	9.400	9.500	9.475	=
Bogotá, D. C., Frigorífico Ble Ltda.	10.500	11.600	11.017	+
Bogotá, D. C., Frigorífico Guadalupe	9.500	10.000	9.700	+
Bogotá, D. C., Paloquemao	10.000	11.000	10.667	=
Bogotá, D. C., Plaza Las Flores	10.000	11.000	10.667	+
Buenaventura (Valle del Cauca)	13.000	14.000	13.533	=
Cali, Santa Helena	9.200	9.500	9.350	=
Cartagena, Bazurto	9.500	9.600	9.550	=
Cúcuta, Cenabastos	11.000	12.000	11.500	=
Cúcuta, La Nueva Sexta	10.000	12.000	11.000	-
Florencia (Caquetá)	14.000	14.000	14.000	=
Ibagué, Plaza La 21	11.000	11.600	11.250	+
Malambo (Atlántico), Carnes y carnes	11.400	11.400	11.400	=
Manizales, Centro Galerías	10.000	11.000	10.667	=

**Cuadro 7.** Mercados mayoristas. Precios de venta de carnes (continuación)  
2018 (8 al 14 de septiembre)

Productos y mercados	Pesos por kilogramo			
	Mínimo	Máximo	Medio	Tendencia
<b>Carne de cerdo, costilla (continuación)</b>				
Medellín, Central Mayorista de Antioquia	14.000	14.300	14.183	=
Medellín, Plaza Minorista José María Villa	13.000	13.650	13.263	=
Montería, Mercado del Sur	10.000	10.000	10.000	=
Palmira (Valle del Cauca)	10.000	10.000	10.000	=
Pasto, El Potrerillo	12.000	13.000	12.667	+
Pereira, La 41	13.000	13.000	13.000	=
Popayán, Plaza de mercado del barrio Bolívar	8.800	8.900	8.833	-
Tuluá (Valle del Cauca)	10.500	11.500	11.000	=
Tunja, Complejo de Servicios del Sur	11.000	12.000	11.333	=
Valledupar, Mercado Nuevo	12.000	13.000	12.667	=
Villavicencio, CAV	10.000	11.000	10.750	=
<b>Carne de cerdo en canal</b>				
Bogotá, D. C., Frigorífico Guadalupe	6.400	6.600	6.493	-
Ibagué, Plaza La 21	6.800	7.096	6.984	+
Malambo (Atlántico), Carnes y carnes	8.300	8.300	8.300	=
Pereira, La 41	6.800	6.800	6.800	=
Popayán, Plaza de mercado del barrio Bolívar	6.800	7.000	6.933	-
<b>Carne de cerdo, espinazo</b>				
Buenaventura (Valle del Cauca)	9.000	10.000	9.667	=
Cali, Santa Helena	6.100	6.400	6.250	=
Cúcuta, Cenabastos	4.000	4.000	4.000	=
Ibagué, Plaza La 21	3.000	4.000	3.750	=
Manizales, Centro Galerías	6.000	7.000	6.667	=
Medellín, Central Mayorista de Antioquia	4.800	6.500	5.767	=
Medellín, Plaza Minorista José María Villa	5.600	6.200	5.970	=
Montería, Mercado del Sur	10.000	10.000	10.000	=
Neiva, Surabastos	4.000	4.000	4.000	=
Palmira (Valle del Cauca)	6.500	7.000	6.750	-
Pasto, El Potrerillo	6.000	6.000	6.000	=
Pereira, La 41	8.000	8.000	8.000	=
Popayán, Plaza de mercado del barrio Bolívar	6.600	6.600	6.600	=
Tuluá (Valle del Cauca)	6.000	7.000	6.333	=
Tunja, Complejo de Servicios del Sur	8.000	8.500	8.333	-
<b>Carne de cerdo, lomo con hueso</b>				
Barranquilla, Barranquillita	9.900	10.000	9.975	=
Cartagena, Bazurto	9.500	9.600	9.550	=
Cúcuta, Cenabastos	12.000	12.000	12.000	=
<b>Carne de cerdo, lomo con hueso (continuación)</b>				
Cúcuta, La Nueva Sexta	10.000	12.000	11.000	-
Malambo (Atlántico), Carnes y carnes	11.700	11.700	11.700	=
Montería, Mercado del Sur	10.000	10.000	10.000	=
Sincelejo, Nuevo Mercado	8.000	9.000	8.250	=
Valledupar, Mercado Nuevo	10.000	10.000	10.000	=
<b>Carne de cerdo, lomo sin hueso</b>				
Barranquilla, Barranquillita	11.800	12.000	11.950	=
Bogotá, D. C., Frigorífico Ble Ltda.	13.000	13.200	13.067	-
Bogotá, D. C., Frigorífico Guadalupe	12.500	13.000	12.833	-
Bogotá, D. C., Paloquemao	12.000	13.000	12.667	+
Bogotá, D. C., Plaza Las Flores	12.000	13.500	12.500	+
Buenaventura (Valle del Cauca)	16.000	16.000	16.000	=
Cali, Santa Helena	14.200	14.500	14.350	=
Cartagena, Bazurto	12.500	12.700	12.600	=
Cúcuta, Cenabastos	12.000	13.000	12.500	-
Cúcuta, La Nueva Sexta	11.000	12.000	11.667	-
Florencia (Caquetá)	14.000	14.000	14.000	=
Ibagué, Plaza La 21	11.800	12.800	12.250	+
Malambo (Atlántico), Carnes y carnes	13.200	13.200	13.200	-
Manizales, Centro Galerías	12.000	13.000	12.667	=
Medellín, Central Mayorista de Antioquia	15.200	15.600	15.433	=
Medellín, Plaza Minorista José María Villa	14.000	16.240	14.860	=
Montería, Mercado del Sur	13.000	13.000	13.000	-
Neiva, Surabastos	11.000	12.000	11.250	-
Palmira (Valle del Cauca)	13.000	14.000	13.500	=
Pasto, El Potrerillo	14.000	15.000	14.667	+
Pereira, La 41	15.000	15.000	15.000	-
Popayán, Plaza de mercado del barrio Bolívar	15.800	16.000	15.867	=
Sincelejo, Nuevo Mercado	12.000	13.000	12.500	=
Tuluá (Valle del Cauca)	14.200	15.000	14.567	=
Tunja, Complejo de Servicios del Sur	11.000	12.000	11.667	-
Valledupar, Mercado Nuevo	16.000	16.000	16.000	=
<b>Carne de cerdo, pernil con hueso</b>				
Barranquilla, Barranquillita	9.500	9.600	9.575	=
Bogotá, D. C., Frigorífico Ble Ltda.	10.000	10.200	10.067	-
Bogotá, D. C., Frigorífico Guadalupe	8.500	9.000	8.667	-
Bogotá, D. C., Plaza Las Flores	9.000	9.000	9.000	-
Cartagena, Bazurto	9.500	9.600	9.550	=
Cúcuta, Cenabastos	9.500	10.000	9.750	-
Cúcuta, La Nueva Sexta	9.000	10.500	9.833	-
Ibagué, Plaza La 21	10.000	11.000	10.250	=

**Cuadro 7.** Mercados mayoristas. Precios de venta de carnes (continuación)  
2018 (8 al 14 de septiembre)

Productos y mercados	Pesos por kilogramo			
	Mínimo	Máximo	Medio	Tendencia
<b>Carne de cerdo, pernil con hueso (continuación)</b>				
Malambo (Atlántico), Carnes y carnes	11.400	11.400	11.400	=
Montería, Mercado del Sur	10.000	10.000	10.000	=
Sincelejo, Nuevo Mercado	9.000	9.000	9.000	=
Valledupar, Mercado Nuevo	12.000	12.000	12.000	=
Villavicencio, CAV	10.000	11.000	10.750	=
<b>Carne de cerdo, pernil sin hueso</b>				
Bogotá, D. C., Frigorífico Ble Ltda.	10.500	11.500	11.000	-
Bogotá, D. C., Frigorífico Guadalupe	9.500	10.000	9.833	-
Bogotá, D. C., Plaza Las Flores	9.800	10.000	9.933	-
Buenaventura (Valle del Cauca)	15.000	15.000	15.000	=
Cali, Santa Helena	12.300	12.600	12.450	=
Cartagena, Bazaruto	12.500	12.700	12.600	=
Cúcuta, Cenabastos	10.000	11.000	10.500	-
Cúcuta, La Nueva Sexta	10.000	11.000	10.667	-
Ibagué, Plaza La 21	10.600	11.400	11.000	=
Malambo (Atlántico), Carnes y carnes	13.500	13.500	13.500	+
Manizales, Centro Galerías	10.000	12.000	11.333	=
Medellín, Central Mayorista de Antioquia	12.700	13.600	13.067	=
Medellín, Plaza Minorista José María Villa	12.000	14.575	12.844	-
Montería, Mercado del Sur	13.000	13.000	13.000	=
Palmira (Valle del Cauca)	11.000	12.000	11.375	-
Pasto, El Potrerillo	15.000	15.000	15.000	=
Pereira, La 41	13.000	13.000	13.000	-
Popayán, Plaza de mercado del barrio Bolívar	13.000	13.000	13.000	=
Sincelejo, Nuevo Mercado	12.000	12.000	12.000	=
Tuluá (Valle del Cauca)	13.000	13.000	13.000	+
Tunja, Complejo de Servicios del Sur	12.000	12.000	12.000	=
Villavicencio, CAV	12.000	12.000	12.000	=
<b>Carne de cerdo, tocineta plancha</b>				
Manizales, Centro Galerías	10.000	12.000	11.333	=
<b>Carne de cerdo, tocino barriga (continuación)</b>				
Neiva, Surabastos	5.000	6.000	5.667	=
Palmira (Valle del Cauca)	10.000	10.000	10.000	=
Pasto, El Potrerillo	6.000	6.000	6.000	=
Pereira, La 41	11.000	12.000	11.500	=
Popayán, Plaza de mercado del barrio Bolívar	5.800	6.000	5.867	=
Tunja, Complejo de Servicios del Sur	7.000	8.000	7.500	+
<b>Carne de cerdo, tocino papada</b>				
Bogotá, D. C., Frigorífico Ble Ltda.	6.800	7.000	6.933	+
Bogotá, D. C., Frigorífico Guadalupe	5.800	6.000	5.933	-
Bogotá, D. C., Plaza Las Flores	7.000	8.000	7.500	-
Buenaventura (Valle del Cauca)	8.000	8.000	8.000	=
Cali, Santa Helena	6.300	6.600	6.450	=
Cúcuta, Cenabastos	7.000	8.000	7.500	+
Cúcuta, La Nueva Sexta	7.000	8.000	7.667	-
Ibagué, Plaza La 21	6.000	7.000	6.650	=
Manizales, Centro Galerías	8.000	9.000	8.333	=
Medellín, Central Mayorista de Antioquia	7.500	9.000	8.167	=
Medellín, Plaza Minorista José María Villa	7.800	12.611	9.178	+
Pereira, La 41	8.000	9.000	8.500	-
Tuluá (Valle del Cauca)	8.000	8.200	8.067	=
<b>Carne de res, bola de brazo</b>				
Barranquilla, Barranquillita	14.000	15.000	14.575	=
Barranquilla, Granabastos	16.000	16.400	16.100	+
Bogotá, D. C., Paloquehao	14.000	15.000	14.667	+
Bucaramanga, Frigoríficos	16.700	18.450	17.575	=
Buenaventura (Valle del Cauca)	16.000	16.600	16.200	=
Cali, Santa Helena	15.000	15.400	15.225	=
Cartagena, Bazaruto	14.500	14.800	14.575	=
Cúcuta, Cenabastos	11.500	13.000	12.167	-
Cúcuta, La Nueva Sexta	12.000	13.000	12.333	-
Ibagué, Plaza La 21	14.000	16.000	14.700	-
Malambo (Atlántico), Carnes y carnes	15.400	15.400	15.400	-
Manizales, Centro Galerías	14.000	16.000	14.667	=
Medellín, Central Mayorista de Antioquia	18.200	19.000	18.567	=
Montería, Frigosinú	12.000	12.000	12.000	=
Montería, Mercado del Sur	14.000	14.000	14.000	=
Palmira (Valle del Cauca)	16.000	17.000	16.375	-
Pasto, El Potrerillo	15.000	15.000	15.000	=
Pereira, La 41	16.000	16.000	16.000	+
Popayán, Plaza de mercado del barrio Bolívar	15.800	16.000	15.933	-
Sincelejo, Nuevo Mercado	15.000	15.000	15.000	=
Tuluá (Valle del Cauca)	16.500	17.000	16.733	=

**Cuadro 7.** Mercados mayoristas. Precios de venta de carnes (continuación)  
2018 (8 al 14 de septiembre)

Productos y mercados	Pesos por kilogramo			
	Mínimo	Máximo	Medio	Tendencia
<b>Carne de res, bola de brazo (continuación)</b>				
Valledupar, Mercado Nuevo	15.000	16.000	15.333	=
<b>Carne de res, bola de pierna</b>				
Barranquilla, Barranquillita	14.400	14.600	14.500	-
Barranquilla, Granabastos	16.000	16.400	16.100	+
Bogotá, D. C., Frigorífico Ble Ltda.	13.800	14.200	13.933	-
Bogotá, D. C., Frigorífico Guadalupe	14.000	14.200	14.100	=
Bogotá, D. C., Paloquemao	14.000	15.000	14.667	-
Bucaramanga, Frigoríficos	18.200	19.300	18.750	=
Buenaventura (Valle del Cauca)	15.000	16.000	15.333	=
Cali, Santa Helena	15.200	15.600	15.425	=
Cartagena, Bazurto	14.500	14.800	14.575	=
Cúcuta, Cenabastos	12.000	13.000	12.333	-
Cúcuta, La Nueva Sexta	13.000	14.000	13.333	-
Florencia (Caquetá)	15.000	15.000	15.000	=
Ibagué, Plaza La 21	14.000	15.900	14.575	-
Malambo (Atlántico), Carnes y carnes	16.900	16.900	16.900	-
Manizales, Centro Galerías	16.000	16.000	16.000	=
Medellín, Central Mayorista de Antioquia	18.200	19.000	18.567	=
Medellín, Plaza Minorista José María Villa	17.300	19.550	18.163	+
Montería, Mercado del Sur	15.000	15.000	15.000	=
Neiva, Surabastos	14.000	14.000	14.000	=
Palmira (Valle del Cauca)	16.000	17.000	16.500	-
Pasto, El Potrerillo	15.000	15.000	15.000	=
Pereira, La 41	16.000	16.000	16.000	=
Popayán, Plaza de mercado del barrio Bolívar	15.800	16.000	15.933	-
Sincelejo, Nuevo Mercado	15.000	15.000	15.000	=
Tuluá (Valle del Cauca)	16.500	17.000	16.733	=
Valledupar, Mercado Nuevo	15.000	16.000	15.333	=
Villavicencio, CAV	15.000	15.000	15.000	+
<b>Carne de res, bota (continuación)</b>				
Medellín, Plaza Minorista José María Villa	17.300	19.800	18.250	+
Montería, Frigosinú	13.600	13.600	13.600	=
Montería, Mercado del Sur	12.000	12.000	12.000	=
Sincelejo, Nuevo Mercado	15.000	15.000	15.000	=
Valledupar, Mercado Nuevo	15.000	16.000	15.333	=
Villavicencio, CAV	15.000	15.000	15.000	+
<b>Carne de res, cadera</b>				
Barranquilla, Barranquillita	15.400	15.700	15.525	-
Barranquilla, Granabastos	16.600	17.000	16.900	+
Bogotá, D. C., Frigorífico Ble Ltda.	13.800	14.200	13.933	-
Bogotá, D. C., Frigorífico Guadalupe	14.000	14.200	14.100	=
Bogotá, D. C., Paloquemao	14.000	15.000	14.667	-
Bucaramanga, Frigoríficos	19.500	19.600	19.550	=
Buenaventura (Valle del Cauca)	16.000	16.400	16.133	=
Cali, Santa Helena	14.600	14.900	14.750	=
Cartagena, Bazurto	14.500	14.800	14.575	=
Cúcuta, Cenabastos	13.000	13.000	13.000	+
Ibagué, Plaza La 21	14.400	15.900	14.775	=
Malambo (Atlántico), Carnes y carnes	16.900	16.900	16.900	=
Manizales, Centro Galerías	15.000	16.000	15.667	=
Medellín, Central Mayorista de Antioquia	18.200	19.000	18.567	=
Medellín, Plaza Minorista José María Villa	17.300	20.800	18.600	+
Montería, Frigosinú	15.500	15.500	15.500	++
Montería, Mercado del Sur	14.000	14.000	14.000	-
Palmira (Valle del Cauca)	16.500	17.000	16.700	+
Pasto, El Potrerillo	15.000	15.000	15.000	=
Pereira, La 41	16.000	16.000	16.000	=
Popayán, Plaza de mercado del barrio Bolívar	15.000	15.000	15.000	-
Sincelejo, Nuevo Mercado	15.000	15.000	15.000	=
Tuluá (Valle del Cauca)	16.500	17.000	16.733	=
Valledupar, Mercado Nuevo	15.000	16.000	15.333	=
Villavicencio, CAV	15.000	15.000	15.000	+
<b>Carne de res, centro de pierna</b>				
Barranquilla, Barranquillita	11.800	12.000	11.950	-
Barranquilla, Granabastos	14.000	14.400	14.100	=
Bogotá, D. C., Frigorífico Ble Ltda.	13.800	14.200	13.933	-
Bogotá, D. C., Frigorífico Guadalupe	14.000	14.200	14.100	=
Bogotá, D. C., Paloquemao	14.000	15.000	14.667	-
Bucaramanga, Frigoríficos	19.500	19.550	19.525	=
Cartagena, Bazurto	14.500	14.800	14.575	=
Cúcuta, Cenabastos	12.500	13.000	12.833	-
Cúcuta, La Nueva Sexta	13.000	14.000	13.667	=
Ibagué, Plaza La 21	14.400	16.700	15.225	+



**Cuadro 7.** Mercados mayoristas. Precios de venta de carnes (continuación)  
2018 (8 al 14 de septiembre)

Productos y mercados	Pesos por kilogramo			
	Mínimo	Máximo	Medio	Tendencia
<b>Carne de res, centro de pierna (continuación)</b>				
Malambo (Atlántico), Carnes y carnes	15.500	15.500	15.500	=
Manizales, Centro Galerías	16.000	18.000	16.667	=
Medellín, Central Mayorista de Antioquia	18.200	19.000	18.567	=
Medellín, Plaza Minorista José María Villa	17.300	21.400	18.750	+
Montería, Frigosinú	15.500	15.500	15.500	++
Montería, Mercado del Sur	14.000	14.000	14.000	-
Pereira, La 41	16.000	16.000	16.000	=
Sincelejo, Nuevo Mercado	15.000	15.000	15.000	=
Valledupar, Mercado Nuevo	16.000	16.000	16.000	=
Villavicencio, CAV	15.000	15.000	15.000	+

**Carne de res, chatas**

Barranquilla, Barranquillita	16.500	16.800	16.650	+
Barranquilla, Granabastos	17.000	17.000	17.000	+
Bogotá, D. C., Frigorífico Ble Ltda.	17.400	18.000	17.617	+
Bogotá, D. C., Frigorífico Guadalupe	17.300	17.500	17.400	+
Bogotá, D. C., Paloquemao	18.000	20.000	19.000	+
Bucaramanga, Frigoríficos	28.000	28.100	28.050	-
Cali, Santa Helena	14.800	15.000	14.925	-
Cartagena, Bazaruto	14.500	14.800	14.575	=
Cúcuta, Cenabastos	15.000	16.000	15.667	=
Cúcuta, La Nueva Sexta	16.000	16.000	16.000	+
Ibagué, Plaza La 21	16.000	19.000	17.250	=
Malambo (Atlántico), Carnes y carnes	20.000	20.000	20.000	+
Medellín, Central Mayorista de Antioquia	24.200	25.700	24.933	=
Medellín, Plaza Minorista José María Villa	22.500	27.000	24.750	=
Montería, Frigosinú	18.000	18.000	18.000	=
Montería, Mercado del Sur	16.000	16.000	16.000	=
Palmira (Valle del Cauca)	17.500	18.000	17.625	+
Pasto, El Potrerillo	14.000	15.000	14.750	+
Pereira, La 41	19.000	19.000	19.000	=
Popayán, Plaza de mercado del barrio Bolívar	16.400	16.600	16.533	=
Sincelejo, Nuevo Mercado	15.000	15.000	15.000	=
Tuluá (Valle del Cauca)	19.000	19.500	19.167	=
Valledupar, Mercado Nuevo	17.000	17.000	17.000	=
Villavicencio, CAV	16.000	17.000	16.250	+

**Carne de res, cogote**

Bogotá, D. C., Frigorífico Ble Ltda.	10.400	10.800	10.600	-
Bogotá, D. C., Frigorífico Guadalupe	10.500	10.800	10.650	-
Bogotá, D. C., Paloquemao	11.000	12.000	11.667	=
Bucaramanga, Frigoríficos	14.800	14.950	14.875	=
Ibagué, Plaza La 21	6.900	7.900	7.200	+

Productos y mercados	Pesos por kilogramo			
	Mínimo	Máximo	Medio	Tendencia
<b>Carne de res, cogote (continuación)</b>				
Manizales, Centro Galerías	10.000	12.000	10.667	=
Montería, Frigosinú	11.500	11.500	11.500	=
Montería, Mercado del Sur	12.000	12.000	12.000	=
Pereira, La 41	11.000	12.000	11.500	-

**Carne de res, costilla**

Barranquilla, Barranquillita	7.200	7.400	7.275	-
Bogotá, D. C., Frigorífico Ble Ltda.	11.000	11.400	11.133	+
Bogotá, D. C., Frigorífico Guadalupe	10.600	11.000	10.800	-
Bogotá, D. C., Paloquemao	12.000	13.000	12.333	+
Bucaramanga, Frigoríficos	17.200	17.800	17.500	=
Buenaventura (Valle del Cauca)	10.000	10.000	10.000	=
Cali, Santa Helena	7.000	7.400	7.225	=
Cartagena, Bazaruto	6.400	6.500	6.475	=
Cúcuta, Cenabastos	8.500	11.000	9.500	+
Cúcuta, La Nueva Sexta	9.000	9.500	9.167	=
Ibagué, Plaza La 21	7.900	8.400	8.075	=
Malambo (Atlántico), Carnes y carnes	8.500	8.500	8.500	=
Manizales, Centro Galerías	7.000	8.000	7.333	=
Medellín, Central Mayorista de Antioquia	9.200	12.700	10.967	=
Medellín, Plaza Minorista José María Villa	7.400	8.550	7.988	=
Montería, Frigosinú	6.500	6.500	6.500	=
Montería, Mercado del Sur	6.000	6.000	6.000	-
Pasto, El Potrerillo	10.000	11.000	10.750	+
Pereira, La 41	6.000	7.000	6.500	=
Popayán, Plaza de mercado del barrio Bolívar	7.000	7.200	7.133	-
Valledupar, Mercado Nuevo	9.000	9.000	9.000	=
Villavicencio, CAV	9.000	9.000	9.000	-

**Carne de res en canal**

Arauca (Arauca)	10.000	12.000	10.667	=
Ibagué, Plaza La 21	8.800	8.960	8.840	-
Malambo (Atlántico), Carnes y carnes	8.800	8.800	8.800	=
Montería, Mercado del Sur	8.000	8.000	8.000	=
Popayán, Plaza de mercado del barrio Bolívar	8.400	8.500	8.433	-

**Carne de res, faldá**

Barranquilla, Barranquillita	11.300	11.500	11.400	=
Barranquilla, Granabastos	13.000	13.600	13.275	=
Bogotá, D. C., Frigorífico Ble Ltda.	11.000	11.000	11.000	-
Bogotá, D. C., Frigorífico Guadalupe	11.500	11.500	11.500	-
Bogotá, D. C., Paloquemao	13.000	14.000	13.667	+
Buenaventura (Valle del Cauca)	13.000	14.000	13.533	=
Cali, Santa Helena	7.500	7.800	7.650	=

**Cuadro 7.** Mercados mayoristas. Precios de venta de carnes (continuación)  
2018 (8 al 14 de septiembre)

Productos y mercados	Pesos por kilogramo				Tendencia	Productos y mercados	Pesos por kilogramo				Tendencia
	Mínimo	Máximo	Medio				Mínimo	Máximo	Medio		
<b>Carne de res, falda (continuación)</b>						<b>Carne de res, lomo fino (continuación)</b>					
Cartagena, Bazurto	11.500	11.800	11.575	-		Medellín, Plaza Minorista José María Villa	29.000	37.900	32.600	=	
Cúcuta, Cenabastos	11.000	12.000	11.500	-		Montería, Frigosinú	28.800	28.800	28.800	++	
Cúcuta, La Nueva Sexta	12.000	12.000	12.000	=		Montería, Mercado del Sur	21.000	21.000	21.000	+	
Ibagué, Plaza La 21	12.000	13.900	12.725	+		Palmira (Valle del Cauca)	18.000	19.500	18.500	-	
Malambo (Atlántico), Carnes y carnes	14.400	14.400	14.400	+		Pasto, El Potrerillo	16.000	16.000	16.000	=	
Manizales, Centro Galerías	9.000	11.000	9.667	=		Pereira, La 41	19.000	19.000	19.000	=	
Medellín, Central Mayorista de Antioquia	16.700	18.000	17.367	=		Popayán, Plaza de mercado del barrio Bolívar	18.000	19.000	18.667	-	
Medellín, Plaza Minorista José María Villa	16.500	17.200	16.813	=		Sincelejo, Nuevo Mercado	16.000	16.000	16.000	=	
Montería, Frigosinú	11.500	11.500	11.500	=		Tuluá (Valle del Cauca)	27.000	28.000	27.500	-	
Montería, Mercado del Sur	8.000	8.000	8.000	-		Valledupar, Mercado Nuevo	18.000	19.000	18.333	=	
Palmira (Valle del Cauca)	9.500	10.000	9.825	-		Villavicencio, CAV	19.000	20.000	19.250	+	
Pasto, El Potrerillo	12.000	13.000	12.750	=		<b>Carne de res molida, murillo</b>					
Pereira, La 41	11.000	12.000	11.500	-		Bogotá, D. C., Frigorífico Ble Ltda.	9.500	10.000	9.833	-	
Popayán, Plaza de mercado del barrio Bolívar	9.000	9.000	9.000	-		Bogotá, D. C., Frigorífico Guadalupe	10.000	10.300	10.100	+	
Tuluá (Valle del Cauca)	9.000	10.000	9.333	=		Bogotá, D. C., Paloquemao	11.000	12.000	11.667	=	
<b>Carne de res, lomo de brazo</b>						Bucaramanga, Frigoríficos	13.400	13.400	13.400	=	
Bogotá, D. C., Paloquemao	15.000	15.000	15.000	+		Cúcuta, Cenabastos	11.000	11.500	11.167	-	
Cúcuta, Cenabastos	11.500	13.000	12.167	=		Cúcuta, La Nueva Sexta	10.000	11.000	10.667	-	
Cúcuta, La Nueva Sexta	12.000	12.000	12.000	=		Florencia (Caquetá)	10.000	10.000	10.000	=	
Montería, Frigosinú	12.000	12.000	12.000	=		Ibagué, Plaza La 21	10.000	11.000	10.350	=	
Montería, Mercado del Sur	14.000	14.000	14.000	+		Neiva, Surabastos	9.000	10.000	9.533	=	
Pasto, El Potrerillo	14.000	15.000	14.750	=		Villavicencio, CAV	10.000	10.000	10.000	=	
Pereira, La 41	14.000	15.000	14.500	=		<b>Carne de res, morrillo</b>					
Popayán, Plaza de mercado del barrio Bolívar	15.800	16.000	15.933	-		Bogotá, D. C., Frigorífico Ble Ltda.	10.400	11.000	10.733	-	
Sincelejo, Nuevo Mercado	11.000	11.000	11.000	=		Bogotá, D. C., Frigorífico Guadalupe	11.000	11.000	11.000	=	
Valledupar, Mercado Nuevo	15.000	16.000	15.333	=		Bucaramanga, Frigoríficos	11.800	13.200	12.500	=	
<b>Carne de res, lomo fino</b>						Buenaventura (Valle del Cauca)	13.000	14.000	13.333	=	
Barranquilla, Barranquillita	21.000	22.000	21.575	=		Cali, Santa Helena	12.000	12.400	12.225	=	
Barranquilla, Granabastos	19.500	21.000	20.125	+		Cúcuta, Cenabastos	11.500	12.000	11.833	=	
Bogotá, D. C., Frigorífico Ble Ltda.	22.000	24.000	23.000	+		Cúcuta, La Nueva Sexta	12.000	12.000	12.000	=	
Bogotá, D. C., Frigorífico Guadalupe	22.000	23.000	22.667	-		Florencia (Caquetá)	12.000	12.000	12.000	=	
Bogotá, D. C., Paloquemao	23.000	24.000	23.333	-		Ibagué, Plaza La 21	11.000	11.900	11.225	=	
Bucaramanga, Frigoríficos	39.000	40.600	39.800	-		Malambo (Atlántico), Carnes y carnes	13.000	13.000	13.000	+	
Buenaventura (Valle del Cauca)	20.000	21.000	20.333	=		Medellín, Central Mayorista de Antioquia	16.000	17.500	16.700	=	
Cartagena, Bazurto	20.000	21.000	20.250	=		Montería, Frigosinú	11.500	11.500	11.500	=	
Cúcuta, Cenabastos	15.000	18.000	16.333	+		Montería, Mercado del Sur	12.000	12.000	12.000	=	
Cúcuta, La Nueva Sexta	16.000	16.000	16.000	+		Palmira (Valle del Cauca)	13.000	13.800	13.500	+	
Ibagué, Plaza La 21	20.000	23.000	21.500	=		Pasto, El Potrerillo	12.000	12.000	12.000	=	
Malambo (Atlántico), Carnes y carnes	23.100	23.100	23.100	+		Pereira, La 41	14.000	14.000	14.000	=	
Manizales, Centro Galerías	16.000	18.000	16.667	=		Popayán, Plaza de mercado del barrio Bolívar	12.000	12.200	12.067	-	
Medellín, Central Mayorista de Antioquia	33.400	36.200	34.533	=		Tuluá (Valle del Cauca)	13.000	13.200	13.067	=	
						Villavicencio, CAV	10.000	10.500	10.125	-	

**Cuadro 7.** Mercados mayoristas. Precios de venta de carnes (continuación)  
2018 (8 al 14 de septiembre)

Productos y mercados	Pesos por kilogramo			
	Mínimo	Máximo	Medio	Tendencia
<b>Carne de res, muchacho</b>				
Barranquilla, Barranquillita	14.000	14.400	14.250	+
Barranquilla, Granabastos	15.900	16.600	16.175	+
Bucaramanga, Frigoríficos	20.700	21.000	20.850	=
Buenaventura (Valle del Cauca)	15.000	16.000	15.333	=
Cali, Santa Helena	14.000	14.400	14.225	=
Cartagena, Bazaruto	14.500	14.800	14.575	=
Cúcuta, Cenabastos	12.500	13.000	12.833	-
Cúcuta, La Nueva Sexta	13.000	14.000	13.667	=
Ibagué, Plaza La 21	14.800	16.300	15.275	+
Malambo (Atlántico), Carnes y carnes	17.000	17.000	17.000	=
Manizales, Centro Galerías	14.000	16.000	15.000	=
Medellín, Central Mayorista de Antioquia	18.500	19.000	18.667	=
Medellín, Plaza Minorista José María Villa	16.800	19.800	18.025	+
Montería, Frigosinú	14.000	14.000	14.000	=
Montería, Mercado del Sur	15.000	15.000	15.000	=
Palmira (Valle del Cauca)	15.500	16.000	15.775	-
Pasto, El Potrerillo	15.000	15.000	15.000	=
Pereira, La 41	16.000	16.000	16.000	=
Popayán, Plaza de mercado del barrio Bolívar	16.400	16.800	16.600	-
Sincedejo, Nuevo Mercado	15.000	15.000	15.000	=
Tuluá (Valle del Cauca)	15.500	16.000	15.700	=
Valledupar, Mercado Nuevo	15.000	16.000	15.333	=
Villavicencio, CAV	15.000	15.000	15.000	+
<b>Carne de res, murillo</b>				
Bogotá, D. C., Frigorífico Ble Ltda.	9.500	10.000	9.833	-
Bogotá, D. C., Frigorífico Guadalupe	10.000	10.300	10.100	+
Bucaramanga, Frigoríficos	13.400	13.400	13.400	=
Cúcuta, Cenabastos	11.000	11.500	11.167	-
Cúcuta, La Nueva Sexta	10.000	12.000	11.000	-
Ibagué, Plaza La 21	10.000	11.000	10.450	-
Manizales, Centro Galerías	11.000	13.000	12.333	=
Medellín, Central Mayorista de Antioquia	13.300	15.200	14.167	=
Montería, Frigosinú	11.500	11.500	11.500	=
Montería, Mercado del Sur	10.000	10.000	10.000	=
Neiva, Surabastos	9.000	9.000	9.000	=
Villavicencio, CAV	10.000	11.000	10.250	=
<b>Carne de res, paletero</b>				
Bogotá, D. C., Paloquemao	13.000	14.000	13.667	=
Cúcuta, Cenabastos	12.000	12.500	12.167	+
Cúcuta, La Nueva Sexta	12.000	12.000	12.000	=
Ibagué, Plaza La 21	11.000	13.000	12.000	=
Malambo (Atlántico), Carnes y carnes	12.000	12.000	12.000	=
Manizales, Centro Galerías	12.000	13.000	12.333	=
<b>Carne de res, paletero (continuación)</b>				
Medellín, Central Mayorista de Antioquia	16.700	18.000	17.367	=
Montería, Frigosinú	12.000	12.000	12.000	=
Montería, Mercado del Sur	13.000	13.000	13.000	-
Pereira, La 41	14.000	15.000	14.500	=
Sincedejo, Nuevo Mercado	13.000	13.000	13.000	=
Valledupar, Mercado Nuevo	13.000	13.000	13.000	=
<b>Carne de res, pecho</b>				
Bogotá, D. C., Frigorífico Ble Ltda.	12.000	12.400	12.233	-
Bogotá, D. C., Frigorífico Guadalupe	12.000	12.400	12.100	=
Bogotá, D. C., Paloquemao	13.000	14.000	13.667	=
Bucaramanga, Frigoríficos	14.000	14.050	14.025	-
Buenaventura (Valle del Cauca)	13.600	14.000	13.867	=
Cali, Santa Helena	13.500	13.800	13.650	=
Cúcuta, Cenabastos	11.500	12.000	11.833	=
Cúcuta, La Nueva Sexta	12.000	12.000	12.000	=
Ibagué, Plaza La 21	12.000	13.900	12.825	=
Manizales, Centro Galerías	12.000	12.000	12.000	=
Medellín, Central Mayorista de Antioquia	13.700	15.000	14.300	=
Medellín, Plaza Minorista José María Villa	12.300	14.500	13.588	+
Montería, Frigosinú	11.500	11.500	11.500	=
Montería, Mercado del Sur	12.000	12.000	12.000	=
Palmira (Valle del Cauca)	13.600	14.000	13.850	+
Pasto, El Potrerillo	12.000	13.000	12.750	=
Pereira, La 41	12.000	13.000	12.500	=
Popayán, Plaza de mercado del barrio Bolívar	12.800	13.000	12.867	-
Tuluá (Valle del Cauca)	13.000	13.500	13.167	=
Valledupar, Mercado Nuevo	13.000	13.000	13.000	=
<b>Carne de res, punta de anca</b>				
Barranquilla, Barranquillita	16.500	16.700	16.600	-
Barranquilla, Granabastos	16.600	17.400	16.950	+
Bogotá, D. C., Frigorífico Ble Ltda.	17.000	17.800	17.267	-
Bogotá, D. C., Frigorífico Guadalupe	17.000	17.300	17.167	-
Bogotá, D. C., Paloquemao	17.000	18.000	17.333	+
Bucaramanga, Frigoríficos	28.000	28.500	28.250	=
Buenaventura (Valle del Cauca)	16.000	17.000	16.333	=
Cali, Santa Helena	17.400	17.700	17.550	=
Cartagena, Bazaruto	14.500	14.800	14.575	=
Cúcuta, Cenabastos	13.500	14.000	13.833	-
Cúcuta, La Nueva Sexta	15.000	16.000	15.667	+
Ibagué, Plaza La 21	15.000	17.800	16.075	+
Malambo (Atlántico), Carnes y carnes	21.000	21.000	21.000	=
Manizales, Centro Galerías	16.000	18.000	17.000	=

**Cuadro 7.** Mercados mayoristas. Precios de venta de carnes (continuación)  
2018 (8 al 14 de septiembre)

Productos y mercados	Pesos por kilogramo			
	Mínimo	Máximo	Medio	Tendencia
<b>Carne de res, punta de anca (continuación)</b>				
Medellín, Central Mayorista de Antioquia	25.700	26.700	26.133	=
Medellín, Plaza Minorista José María Villa	25.500	30.100	27.525	+
Montería, Frigosinú	18.000	18.000	18.000	=
Montería, Mercado del Sur	17.000	17.000	17.000	+
Palmira (Valle del Cauca)	17.000	18.000	17.500	-
Pasto, El Potrerillo	15.000	15.000	15.000	=
Pereira, La 41	17.000	19.000	18.000	=
Popayán, Plaza de mercado del barrio Bolívar	17.000	17.000	17.000	-
Sincelejo, Nuevo Mercado	15.000	15.000	15.000	=
Tuluá (Valle del Cauca)	19.000	19.500	19.250	=
Valledupar, Mercado Nuevo	18.000	18.000	18.000	=
Villavicencio, CAV	15.000	15.000	15.000	+
<b>Carne de res, sobrebarriga</b>				
Barranquilla, Barranquillita	13.000	13.200	13.100	-
Barranquilla, Granabastos	14.000	14.500	14.125	+
Bogotá, D. C., Frigorífico Ble Ltda.	12.400	12.800	12.567	+
Bogotá, D. C., Frigorífico Guadalupe	12.000	12.500	12.167	+
Bogotá, D. C., Paloquemao	13.000	14.000	13.667	+
Bucaramanga, Frigoríficos	16.300	16.900	16.600	=
Buenaventura (Valle del Cauca)	13.000	14.000	13.533	=
Cali, Santa Helena	13.800	14.000	13.925	-
Cartagena, Bazurto	11.500	11.800	11.575	-
Cúcuta, Cenabastos	12.000	13.000	12.333	=
Cúcuta, La Nueva Sexta	12.000	13.000	12.667	+
Florencia (Caquetá)	13.000	13.000	13.000	=
Ibagué, Plaza La 21	12.000	13.500	12.675	=
Malambo (Atlántico), Carnes y carnes	14.000	14.000	14.000	=
Manizales, Centro Galerías	12.000	13.000	12.667	+
Medellín, Central Mayorista de Antioquia	14.200	16.100	15.100	=
Medellín, Plaza Minorista José María Villa	14.300	15.150	14.638	=
Montería, Frigosinú	11.500	11.500	11.500	=
Montería, Mercado del Sur	12.000	12.000	12.000	=
Neiva, Surabastos	10.000	10.000	10.000	=
Palmira (Valle del Cauca)	13.600	14.000	13.850	-
Pasto, El Potrerillo	12.000	12.000	12.000	=
Pereira, La 41	14.000	14.000	14.000	=
Popayán, Plaza de mercado del barrio Bolívar	13.200	13.400	13.333	-
Sincelejo, Nuevo Mercado	11.000	11.000	11.000	=
Tuluá (Valle del Cauca)	14.500	15.000	14.700	=
Valledupar, Mercado Nuevo	13.000	13.000	13.000	=
Villavicencio, CAV	11.000	12.000	11.500	=
<b>Menudencias de pollo</b>				
Armenia, Mercar	3.500	4.900	4.000	=
Florencia (Caquetá)	1.800	1.800	1.800	=
Ibagué, Plaza La 21	1.000	1.200	1.150	+
Montería, Mercado del Sur	1.500	1.800	1.650	-
Neiva, Surabastos	1.200	1.400	1.333	-
Pasto, El Potrerillo	1.000	1.000	1.000	=
Popayán, Plaza de mercado del barrio Bolívar	1.400	1.500	1.467	=
Villavicencio, CAV	1.200	1.400	1.300	-
<b>Muslos de pollo con rabadilla</b>				
Medellín, Plaza Minorista José María Villa	4.600	5.200	4.825	-
<b>Muslos de pollo sin rabadilla</b>				
Arauca (Arauca)	5.500	5.700	5.633	=
Bogotá, D. C., Corabastos	6.000	6.400	6.200	-
Bogotá, D. C., Frigorífico Ble Ltda.	6.800	7.400	7.067	-
Bogotá, D. C., Frigorífico Guadalupe	6.300	6.700	6.500	+
Bogotá, D. C., Paloquemao	7.000	7.600	7.267	+
Bogotá, D. C., Plaza Las Flores	4.800	5.400	5.200	+
Bucaramanga, Frigoríficos	7.500	7.800	7.683	=
Medellín, Central Mayorista de Antioquia	6.900	8.300	7.600	+
<b>Pechuga de pollo</b>				
Arauca (Arauca)	6.500	6.500	6.500	+
Armenia, Mercar	8.300	8.600	8.433	+
Barranquilla, Barranquillita	6.700	6.800	6.775	-
Barranquilla, Granabastos	6.800	7.200	7.000	-
Bogotá, D. C., Corabastos	7.400	8.000	7.733	+
Bogotá, D. C., Frigorífico Ble Ltda.	8.400	9.000	8.667	-
Bogotá, D. C., Frigorífico Guadalupe	8.000	8.400	8.217	+
Bogotá, D. C., Paloquemao	8.600	9.200	8.933	-
Bogotá, D. C., Plaza Las Flores	7.000	7.400	7.167	+
Bucaramanga, Frigoríficos	8.200	9.000	8.533	=
Buenaventura (Valle del Cauca)	7.900	8.000	7.967	=
Cali, Galería Alameda	7.600	8.000	7.800	=
Cali, Santa Helena	7.200	7.800	7.500	=
Cartagena, Bazurto	7.300	7.500	7.450	=
Cúcuta, Cenabastos	7.100	7.112	7.108	=
Florencia (Caquetá)	7.200	7.400	7.300	+
Ibagué, Plaza La 21	7.600	7.800	7.650	+
Manizales, Centro Galerías	7.000	8.000	7.667	=
Medellín, Central Mayorista de Antioquia	7.300	9.300	8.367	=
Medellín, Plaza Minorista José María Villa	6.800	7.400	7.025	-
Montería, Mercado del Sur	6.500	7.900	7.300	-
Neiva, Surabastos	7.400	7.400	7.400	=
Palmira (Valle del Cauca)	8.000	8.400	8.150	=

**Cuadro 7.** Mercados mayoristas. Precios de venta de carnes (continuación)  
2018 (8 al 14 de septiembre)

Productos y mercados	Pesos por kilogramo			
	Mínimo	Máximo	Medio	Tendencia
<b>Pechuga de pollo (continuación)</b>				
Pasto, El Potrillo	9.400	10.000	9.667	=
Popayán, Plaza de mercado del barrio Bolívar	8.400	8.600	8.467	+
Santa Marta (Magdalena)	7.000	7.100	7.067	=
Sincelejo, Nuevo Mercado	7.600	7.600	7.600	=
Tuluá (Valle del Cauca)	8.800	10.000	9.267	=
Valledupar, Mercado Nuevo	6.500	7.000	6.767	=
Villavicencio, CAV	7.200	7.600	7.400	+
<b>Pierna pernil con rabadilla</b>				
Arauca (Arauca)	4.300	6.000	4.867	=
Armenia, Mercar	5.600	5.800	5.700	+
Barranquilla, Barranquillita	3.300	3.400	3.375	-
Barranquilla, Granabastos	3.000	3.400	3.200	=
Bogotá, D. C., Plaza Las Flores	4.800	5.400	5.133	+
Bucaramanga, Frigoríficos	5.000	5.850	5.400	=
Buenaventura (Valle del Cauca)	4.800	5.200	5.000	=
Cali, Galería Alameda	4.900	5.000	4.967	=
Cali, Santa Helena	4.800	5.200	5.050	+
Cartagena, Bazaruto	4.000	4.200	4.100	=
Cúcuta, Cenabastos	3.773	4.200	3.915	-
Florencia (Caquetá)	5.100	5.300	5.200	=
Ibagué, Plaza La 21	5.400	6.000	5.600	-
Medellín, Central Mayorista de Antioquia	4.800	5.300	5.033	=
Medellín, Plaza Minorista José María Villa	3.900	4.400	4.275	-
Montería, Mercado del Sur	3.600	3.600	3.600	+
Neiva, Surabastos	4.800	5.000	4.933	+
Palmira (Valle del Cauca)	5.000	5.200	5.100	=
Pasto, El Potrillo	5.600	6.000	5.800	=
Santa Marta (Magdalena)	3.300	3.500	3.400	+
Sincelejo, Nuevo Mercado	4.400	4.400	4.400	=
Tuluá (Valle del Cauca)	5.300	5.600	5.500	=
Valledupar, Mercado Nuevo	3.400	3.600	3.533	=
Villavicencio, CAV	5.200	5.400	5.250	-

**Pierna pernil sin rabadilla**

Bogotá, D. C., Corabastos	6.400	7.000	6.733	+
Bogotá, D. C., Frigorífico Ble Ltda.	6.800	7.000	6.933	-
Bogotá, D. C., Frigorífico Guadalupe	6.400	6.500	6.483	+
Bogotá, D. C., Paloquemao	7.200	7.600	7.400	+
Bogotá, D. C., Plaza Las Flores	5.500	6.000	5.733	-
Bucaramanga, Frigoríficos	6.300	7.000	6.533	=

**Piernas de pollo**

Armenia, Mercar	7.200	7.600	7.400	=
Bogotá, D. C., Corabastos	6.800	7.600	7.267	+
Bogotá, D. C., Frigorífico Ble Ltda.	8.000	8.800	8.400	+
Bogotá, D. C., Frigorífico Guadalupe	6.800	7.000	6.867	+

Productos y mercados	Pesos por kilogramo			
	Mínimo	Máximo	Medio	Tendencia
<b>Piernas de pollo (continuación)</b>				
Bogotá, D. C., Paloquemao	7.600	7.800	7.733	-
Bogotá, D. C., Plaza Las Flores	5.600	6.400	5.833	=
Bucaramanga, Frigoríficos	7.500	7.900	7.767	=
Cali, Santa Helena	5.600	6.000	5.850	=
Cartagena, Bazaruto	7.200	7.500	7.350	-
Cúcuta, Cenabastos	5.659	6.800	6.043	+
Manizales, Centro Galerías	4.000	5.000	4.600	-
Medellín, Central Mayorista de Antioquia	6.900	7.600	7.267	+
Medellín, Plaza Minorista José María Villa	4.600	5.200	4.825	-
Palmira (Valle del Cauca)	6.400	6.600	6.550	=
Popayán, Plaza de mercado del barrio Bolívar	5.800	5.800	5.800	+
Tuluá (Valle del Cauca)	6.400	6.800	6.667	+
Valledupar, Mercado Nuevo	6.000	7.000	6.333	=

**Pollo entero congelado****sin vísceras**

Arauca (Arauca)	6.000	6.200	6.133	-
Barranquilla, Barranquillita	4.300	4.400	4.325	-
Barranquilla, Granabastos	3.900	4.600	4.250	-
Bucaramanga, Frigoríficos	6.300	6.300	6.300	=
Cali, Galería Alameda	6.200	6.400	6.333	=
Cali, Santa Helena	5.800	6.000	5.900	=
Cartagena, Bazaruto	4.500	4.600	4.525	=
Medellín, Central Mayorista de Antioquia	5.500	6.700	6.233	+
Medellín, Plaza Minorista José María Villa	5.200	5.600	5.450	-
Montería, Mercado del Sur	4.600	4.600	4.600	n.d.
Popayán, Plaza de mercado del barrio Bolívar	6.200	6.400	6.333	+
Santa Marta (Magdalena)	4.000	4.300	4.133	-
Valledupar, Mercado Nuevo	4.200	5.000	4.567	=

**Pollo entero fresco****con vísceras**

Ibagué, Plaza La 21	5.600	6.400	5.900	-
---------------------	-------	-------	-------	---

**Pollo entero fresco sin vísceras**

Armenia, Mercar	5.800	6.300	6.033	=
Bogotá, D. C., Corabastos	6.600	7.000	6.800	+
Bogotá, D. C., Frigorífico Ble Ltda.	6.000	6.400	6.133	+
Bogotá, D. C., Frigorífico Guadalupe	6.000	6.300	6.167	+
Bogotá, D. C., Paloquemao	6.500	7.000	6.767	-
Bogotá, D. C., Plaza Las Flores	5.600	6.000	5.767	=
Bucaramanga, Frigoríficos	6.400	6.400	6.400	=
Cúcuta, Cenabastos	4.765	5.756	5.307	+
Ibagué, Plaza La 21	5.800	6.400	6.150	-

**Cuadro 7.** Mercados mayoristas. Precios de venta de carnes (conclusión)  
2018 (8 al 14 de septiembre)

Productos y mercados	Pesos por kilogramo			Tendencia
	Mínimo	Máximo	Medio	
<b>Pollo entero fresco sin vísceras (continuación)</b>				
Palmira (Valle del Cauca)	5.800	6.000	5.850	+
Pasto, El Potrerillo	5.200	5.600	5.400	=
Sincelejo, Nuevo Mercado	5.400	5.400	5.400	=
Tuluá (Valle del Cauca)	6.800	7.000	6.933	=

**TENDENCIAS**

---	-
Variación mayor al -20 %	Variación entre 0 % y -10 %
--	=
Variación entre -10 % y -20 %	Variación igual a 0 %

Productos y mercados	Pesos por kilogramo			Tendencia
	Mínimo	Máximo	Medio	
<b>Pollo entero fresco sin vísceras (continuación)</b>				
Villavicencio, CAV	5.600	5.600	5.600	-
<b>Rabadillas de pollo</b>				
Armenia, Mercar	2.200	2.400	2.317	+
Bucaramanga, Frigoríficos	2.450	2.850	2.650	=
Manizales, Centro Galerías	1.700	2.000	1.850	=

+	+++
Variación entre 0 % y 10 %	Variación mayor al 20 %
++	n. d.
Variación entre 10 % y 20 %	No determinado



**Cuadro 8.** Mercados mayoristas. Precios de venta de pescados 2018 (8 al 14 de septiembre)

Productos y mercados	Pesos por kilogramo			
	Mínimo	Máximo	Medio	Tendencia
<b>Almejas con concha</b>				
Cali, Galería Alameda	7.000	8.000	7.500	=
Cali, Santa Helena	7.400	7.600	7.500	=
Medellín, Central Mayorista de Antioquia	7.000	7.400	7.133	=
<b>Almejas sin concha</b>				
Cali, Galería Alameda	14.000	16.800	15.267	=
Cali, Santa Helena	11.800	12.800	12.300	=
Medellín, Central Mayorista de Antioquia	17.000	18.000	17.333	=
Palmira (Valle del Cauca)	12.800	14.000	13.150	+
<b>Bagre rayado en postas congelado</b>				
Armenia, Mercar	24.000	24.000	24.000	=
Manizales, Centro Galerías	22.000	24.000	23.000	=
Tunja, Complejo de Servicios del Sur	17.000	18.000	17.667	+
Villavicencio, CAV	16.000	18.000	17.000	-
<b>Bagre rayado entero congelado</b>				
Bogotá, D. C., Plaza Las Flores	12.800	13.600	13.133	+
Cali, Galería Alameda	19.600	22.000	20.867	=
Cali, Santa Helena	15.200	15.700	15.467	=
Palmira (Valle del Cauca)	15.800	16.000	15.950	+
Pereira, Mercasa	21.000	21.200	21.100	-
Popayán, Plaza de mercado del barrio Bolívar	17.600	18.200	17.867	-
Yopal (Casanare)	12.000	12.000	12.000	n.d.
<b>Bagre rayado entero fresco</b>				
Bogotá, D. C., Plaza Las Flores	12.800	13.600	13.200	+
Bucaramanga, Centroabastos	14.400	16.000	15.400	-
Cúcuta, La Nueva Sexta	13.000	14.000	13.500	=
Florencia (Caquetá)	15.000	16.000	15.500	=
Ibagué, Plaza La 21	14.400	14.800	14.667	=
Montería, Mercado del Sur	10.000	10.000	10.000	n.d.
Neiva, Surabastos	12.000	12.000	12.000	++
Valledupar, Mercado Nuevo	11.000	12.000	11.667	-
Villavicencio, CAV	13.000	14.000	13.750	-
<b>Basa, filete congelado importado</b>				
Bogotá, D. C., Corabastos	9.000	9.500	9.333	+
Bogotá, D. C., Paloquemao	10.500	11.000	10.667	+
Bogotá, D. C., Plaza Las Flores	9.000	9.500	9.417	+
Bucaramanga, Centroabastos	7.000	7.000	7.000	=
Cali, Galería Alameda	9.500	12.000	10.833	=
Cali, Santa Helena	8.000	8.500	8.267	=
Cúcuta, La Nueva Sexta	7.500	7.500	7.500	=

Productos y mercados	Pesos por kilogramo			
	Mínimo	Máximo	Medio	Tendencia
<b>Basa, filete congelado importado (continuación)</b>				
Medellín, Central Mayorista de Antioquia	8.500	10.000	9.167	=
Palmira (Valle del Cauca)	8.000	9.000	8.500	-
<b>Blanquillo entero fresco</b>				
Bucaramanga, Centroabastos	11.200	12.000	11.400	+
Montería, Mercado del Sur	10.000	10.000	10.000	n.d.
Valledupar, Mercado Nuevo	9.000	10.000	9.667	=
<b>Bocachico criollo fresco</b>				
Arauca (Arauca)	8.000	9.000	8.333	-
Cúcuta, La Nueva Sexta	8.000	9.000	8.583	=
Montería, Mercado del Sur	10.000	12.000	11.500	n.d.
Valledupar, Mercado Nuevo	16.000	16.000	16.000	=
<b>Bocachico importado congelado</b>				
Armenia, Mercar	7.600	8.000	7.867	=
Barranquilla, Barranquillita	9.200	9.300	9.275	=
Bogotá, D. C., Plaza Las Flores	6.960	7.000	6.980	+
Cali, Galería Alameda	8.400	10.000	9.133	=
Cali, Santa Helena	7.400	7.500	7.467	=
Cartagena, Bazaruto	7.600	8.000	7.900	+
Cúcuta, La Nueva Sexta	7.000	7.500	7.375	-
Manizales, Centro Galerías	6.500	7.000	6.750	=
Medellín, Central Mayorista de Antioquia	8.200	9.500	8.900	=
Montería, Mercado del Sur	7.500	8.000	7.650	-
Palmira (Valle del Cauca)	6.500	7.200	6.925	+
Pereira, Mercasa	6.400	6.500	6.450	-
Popayán, Plaza de mercado del barrio Bolívar	7.800	8.000	7.867	-
Santa Marta (Magdalena)	7.000	7.500	7.188	+
Sincelejo, Nuevo Mercado	6.000	6.000	6.000	=
Tuluá (Valle del Cauca)	7.000	8.000	7.500	=
Valledupar, Mercado Nuevo	7.000	7.000	7.000	=
<b>Cachama de cultivo fresca</b>				
Arauca (Arauca)	9.000	10.000	9.500	n.d.
Bogotá, D. C., Plaza Las Flores	6.000	6.800	6.400	-
Bucaramanga, Centroabastos	7.200	8.000	7.550	-
Cúcuta, La Nueva Sexta	7.000	7.500	7.417	=
Ibagué, Plaza La 21	6.400	6.800	6.667	=
Montería, Mercado del Sur	6.400	7.000	6.600	+
Villavicencio, CAV	6.800	7.000	6.950	-
Yopal (Casanare)	7.000	7.000	7.000	=
<b>Calamar anillos</b>				
Bogotá, D. C., Corabastos	22.000	24.500	23.167	+
Bogotá, D. C., Paloquemao	25.000	27.000	26.000	-

**Cuadro 8.** Mercados mayoristas. Precios de venta de pescados (continuación)  
2018 (8 al 14 de septiembre)

Productos y mercados	Pesos por kilogramo			Tendencia
	Mínimo	Máximo	Medio	
<b>Calamar anillos (continuación)</b>				
Cali, Galería Alameda	20.000	22.000	21.000	=
Cali, Santa Helena	21.800	23.000	22.267	=
Medellín, Central Mayorista de Antioquia	24.000	25.000	24.667	=
Tuluá (Valle del Cauca)	14.000	15.000	14.500	=
<b>Calamar blanco entero</b>				
Bogotá, D. C., Corabastos	9.000	10.500	9.833	-
Bogotá, D. C., Paloquemao	15.000	16.000	15.333	+
Cali, Galería Alameda	12.000	14.000	13.000	=
Cali, Santa Helena	12.000	13.800	12.933	=
<b>Calamar morado entero</b>				
Bogotá, D. C., Corabastos	15.000	16.000	15.667	+
Cali, Galería Alameda	13.500	16.000	14.833	=
Cali, Santa Helena	14.800	15.300	15.033	-
Tuluá (Valle del Cauca)	14.000	15.000	14.500	=
<b>Camarón tigre precocido seco</b>				
Cali, Galería Alameda	30.000	32.000	31.000	=
Cali, Santa Helena	32.000	33.800	32.933	=
Medellín, Central Mayorista de Antioquia	35.000	37.000	35.667	=
Popayán, Plaza de mercado del barrio Bolívar	34.000	34.400	34.133	-
Tuluá (Valle del Cauca)	30.000	30.000	30.000	=
<b>Camarón tití precocido seco</b>				
Armenia, Mercar	32.000	32.000	32.000	=
Bogotá, D. C., Corabastos	28.000	30.000	29.000	=
Bogotá, D. C., Paloquemao	29.500	30.500	30.000	-
Pereira, Mercasa	13.500	13.700	13.600	=
Popayán, Plaza de mercado del barrio Bolívar	19.000	19.400	19.200	-
<b>Capaz Magdalena fresco</b>				
Tunja, Complejo de Servicios del Sur	13.000	14.000	13.333	-
<b>Cazuela de mariscos (paquete)</b>				
Bogotá, D. C., Corabastos	10.000	11.300	10.767	-
Bogotá, D. C., Paloquemao	14.000	15.000	14.533	+
<b>Corvina, filete congelado nacional</b>				
Buenaventura (Valle del Cauca)	26.000	30.000	28.000	=
Cali, Galería Alameda	30.000	34.000	32.000	=
Cali, Santa Helena	31.000	33.000	32.000	=

Productos y mercados	Pesos por kilogramo			Tendencia
	Mínimo	Máximo	Medio	
<b>Langostino U12</b>				
Medellín, Central Mayorista de Antioquia	90.000	96.000	92.667	=
<b>Langostino 16-20</b>				
Bogotá, D. C., Corabastos	60.000	62.000	60.667	+
Buenaventura (Valle del Cauca)	44.000	48.000	46.000	=
Cali, Santa Helena	45.600	48.000	46.867	=
Medellín, Central Mayorista de Antioquia	60.000	64.000	61.333	=
<b>Merluza, filete importado</b>				
Armenia, Mercar	12.400	12.600	12.533	-
Cali, Santa Helena	9.200	9.700	9.467	=
Medellín, Central Mayorista de Antioquia	9.700	12.000	10.567	=
Palmira (Valle del Cauca)	10.000	11.000	10.625	+
<b>Merluza, filete nacional</b>				
Bogotá, D. C., Corabastos	30.000	32.000	31.333	+
Bogotá, D. C., Paloquemao	32.000	34.000	32.667	-
Cali, Galería Alameda	35.000	40.000	37.667	+
Cali, Santa Helena	27.000	29.000	28.000	=
<b>Mojarra lora entera congelada</b>				
Armenia, Mercar	9.400	9.600	9.467	=
Barranquilla, Barranquillita	5.400	5.500	5.475	=
Cartagena, Bazurto	7.000	7.200	7.150	=
<b>Mojarra lora entera fresca</b>				
Barranquilla, Barranquillita	6.000	6.200	6.050	-
Cartagena, Bazurto	7.500	7.800	7.575	=
Montería, Mercado del Sur	6.400	7.000	6.850	++
Valledupar, Mercado Nuevo	7.000	8.000	7.333	-
<b>Nicuro fresco</b>				
Tunja, Complejo de Servicios del Sur	8.000	9.000	8.333	=
<b>Palmitos de mar</b>				
Bogotá, D. C., Corabastos	10.000	11.000	10.533	+
Bogotá, D. C., Paloquemao	11.000	12.000	11.533	+
Medellín, Central Mayorista de Antioquia	9.700	12.400	10.700	=
<b>Pargo rojo entero congelado</b>				
Armenia, Mercar	19.000	20.000	19.667	=
Bogotá, D. C., Corabastos	23.000	25.000	24.000	-
Cali, Galería Alameda	15.000	18.000	16.667	=
Cali, Santa Helena	14.800	15.300	15.033	=
Medellín, Central Mayorista de Antioquia	22.000	25.000	24.000	=
Palmira (Valle del Cauca)	16.500	18.000	17.250	+

**Cuadro 8.** Mercados mayoristas. Precios de venta de pescados (continuación)  
2018 (8 al 14 de septiembre)

Productos y mercados	Pesos por kilogramo			
	Mínimo	Máximo	Medio	Tendencia
<b>Pargo rojo entero congelado (continuación)</b>				
Tuluá (Valle del Cauca)	16.000	17.500	16.750	=
<b>Pargo rojo entero fresco</b>				
Cartagena, Bazurto	22.000	23.000	22.500	=
Santa Marta (Magdalena)	14.000	16.000	15.000	=
Valledupar, Mercado Nuevo	22.000	24.000	23.000	=
<b>Pargo rojo platero</b>				
Buenaventura (Valle del Cauca)	17.000	18.000	17.667	+
Cartagena, Bazurto	20.000	22.000	21.000	=
Popayán, Plaza de mercado del barrio Bolívar	18.000	18.000	18.000	-
Santa Marta (Magdalena)	21.000	24.000	22.250	-
<b>Pescado cabezas</b>				
Armenia, Mercar	3.200	3.400	3.333	=
Bogotá, D. C., Paloquemao	6.000	7.000	6.667	+
Cali, Galería Alameda	4.000	6.000	5.000	=
Cali, Santa Helena	6.000	6.000	6.000	=
Palmira (Valle del Cauca)	6.000	7.000	6.500	+
Pereira, Mercasa	2.350	2.500	2.425	=
Popayán, Plaza de mercado del barrio Bolívar	5.400	5.600	5.467	=
<b>Róbalo, filete congelado</b>				
Armenia, Mercar	13.000	13.600	13.333	=
Manizales, Centro Galerías	12.000	15.000	13.500	=
Medellín, Central Mayorista de Antioquia	36.000	40.000	38.667	=
<b>Salmón, filete congelado</b>				
Armenia, Mercar	40.000	40.000	40.000	-
Bogotá, D. C., Corabastos	33.000	37.000	35.000	-
Bogotá, D. C., Paloquemao	38.000	39.000	38.667	+
Cali, Galería Alameda	35.000	36.000	35.667	=
Cali, Santa Helena	35.000	37.000	36.000	=
Medellín, Central Mayorista de Antioquia	36.000	40.000	38.667	=
Palmira (Valle del Cauca)	33.500	35.000	34.375	-
Popayán, Plaza de mercado del barrio Bolívar	38.000	38.000	38.000	-
<b>Sierra entera congelada</b>				
Armenia, Mercar	15.000	16.000	15.333	=
Bogotá, D. C., Paloquemao	14.000	15.600	14.867	-
Buenaventura (Valle del Cauca)	11.000	12.000	11.667	=
Cali, Galería Alameda	13.000	14.000	13.667	=
Cali, Santa Helena	11.700	12.600	12.167	=
Cartagena, Bazurto	13.800	14.000	13.933	=

Productos y mercados	Pesos por kilogramo			
	Mínimo	Máximo	Medio	Tendencia
<b>Sierra entera congelada (continuación)</b>				
Medellín, Central Mayorista de Antioquia	15.000	17.000	16.000	=
Palmira (Valle del Cauca)	13.000	15.000	14.125	+
Santa Marta (Magdalena)	22.000	24.000	22.667	+
<b>Tilapia, filete congelado</b>				
Bogotá, D. C., Corabastos	13.000	14.000	13.500	-
Cali, Galería Alameda	14.000	16.000	15.000	=
Cali, Santa Helena	12.600	13.000	12.800	=
Medellín, Central Mayorista de Antioquia	15.000	17.000	16.000	=
Palmira (Valle del Cauca)	12.000	13.000	12.625	-
Popayán, Plaza de mercado del barrio Bolívar	13.000	13.600	13.400	-
Tuluá (Valle del Cauca)	14.000	14.000	14.000	=
<b>Tilapia, lomitos</b>				
Medellín, Central Mayorista de Antioquia	6.000	7.000	6.600	=
<b>Tilapia roja entera congelada</b>				
Barranquilla, Barranquillita	6.800	7.000	6.950	=
Cali, Galería Alameda	10.500	12.000	11.167	=
Cali, Santa Helena	9.500	10.000	9.733	=
Cartagena, Bazurto	8.500	8.800	8.625	=
Medellín, Central Mayorista de Antioquia	9.500	11.000	10.333	=
Palmira (Valle del Cauca)	8.500	9.500	8.875	+
Pasto, El Potrerillo	12.000	12.000	12.000	=
Pereira, Mercasa	8.800	8.850	8.825	+
Popayán, Plaza de mercado del barrio Bolívar	11.000	12.000	11.667	-
Santa Marta (Magdalena)	9.000	10.000	9.500	-
Tuluá (Valle del Cauca)	9.000	9.500	9.250	=
<b>Tilapia roja entera fresca</b>				
Barranquilla, Barranquillita	8.000	8.200	8.050	=
Bogotá, D. C., Plaza Las Flores	6.400	6.800	6.467	+
Bucaramanga, Centroabastos	7.200	7.600	7.400	=
Cartagena, Bazurto	8.200	9.000	8.800	-
Cúcuta, La Nueva Sexta	7.000	7.500	7.333	-
Florencia (Caquetá)	10.000	10.000	10.000	=
Ibagué, Plaza La 21	5.600	6.400	6.133	=
Montería, Mercado del Sur	7.000	7.000	7.000	=
Neiva, Surabastos	7.000	7.000	7.000	+
Tunja, Complejo de Servicios del Sur	10.000	10.000	10.000	=
Valledupar, Mercado Nuevo	9.000	9.000	9.000	-
Villavicencio, CAV	7.400	8.000	7.850	-
Yopal (Casanare)	7.000	7.000	7.000	=

**Cuadro 8.** Mercados mayoristas. Precios de venta de pescados (conclusión)  
2018 (8 al 14 de septiembre)

Productos y mercados	Pesos por kilogramo			Tendencia
	Mínimo	Máximo	Medio	
<b>Toyo blanco, filete congelado</b>				
Bogotá, D. C., Corabastos	12.000	12.500	12.167	-
Bogotá, D. C., Paloquemao	15.000	16.000	15.333	-
Cali, Santa Helena	9.800	10.000	9.933	=
Palmira (Valle del Cauca)	12.000	13.500	12.750	+
Popayán, Plaza de mercado del barrio Bolívar	10.000	10.000	10.000	-
Tuluá (Valle del Cauca)	11.000	13.000	12.000	=
<b>Trucha en corte mariposa</b>				
Armenia, Mercar	15.000	15.600	15.200	=
Bogotá, D. C., Corabastos	12.000	12.000	12.000	-
Bogotá, D. C., Paloquemao	15.000	15.400	15.133	+
Bogotá, D. C., Plaza Las Flores	11.000	11.500	11.250	+
<b>TENDENCIAS</b>				
--- Variación mayor al -20 %		- Variación entre 0 % y -10 %		+
-- Variación entre -10 % y -20 %		= Variación igual a 0 %		++
				+++ Variación mayor al 20 %
				n. d. No determinado

Productos y mercados	Pesos por kilogramo			Tendencia
	Mínimo	Máximo	Medio	
<b>Trucha en corte mariposa (continuación)</b>				
Cali, Galería Alameda	15.000	16.000	15.667	=
Cali, Santa Helena	15.500	17.600	16.567	=
Manizales, Centro Galerías	15.000	17.000	15.667	=
Medellín, Central Mayorista de Antioquia	14.000	17.000	15.733	=
Palmira (Valle del Cauca)	14.000	14.000	14.000	-
Pereira, Mercasa	13.000	14.200	13.600	+
Popayán, Plaza de mercado del barrio Bolívar	15.000	16.000	15.467	+
<b>Trucha entera fresca</b>				
Pasto, El Potrerillo	11.000	12.000	11.667	+

**Cuadro 9.** Mercados mayoristas. Precios de venta de productos procesados 2018 (8 al 14 de septiembre)

Productos y mercados	Pesos por kilogramo			
	Mínimo	Máximo	Medio	Tendencia
<b>Aceite girasol</b>				
Barranquilla, Barranquillita	8.417	8.533	8.483	=
Barranquilla, Granabastos	8.267	8.814	8.547	-
Cartagena, Bazaruto	6.944	7.037	7.014	=
Montería, Mercado del Sur	6.500	6.875	6.710	+
Pereira, Mercasa	8.754	9.500	9.127	-
Santa Marta (Magdalena)	10.556	10.556	10.556	=
Sincelejo, Nuevo Mercado	6.133	6.250	6.210	=
Valledupar, Mercado Nuevo	7.917	8.000	7.972	=
<b>Aceite vegetal mezcla</b>				
Armenia, Mercar	5.417	5.583	5.472	-
Barranquilla, Barranquillita	4.125	4.167	4.150	-
Barranquilla, Granabastos	4.131	4.333	4.238	-
Bogotá, D. C., Corabastos	4.483	4.717	4.586	+
Bogotá, D. C., Paloquemao	4.667	4.833	4.750	+
Bucaramanga, Centroabastos	4.444	5.111	4.769	=
Bucaramanga, Mercados del centro	4.481	5.343	4.994	-
Buenaventura (Valle del Cauca)	4.846	5.860	5.227	=
Cali, La Floresta	5.417	6.167	5.792	=
Cali, Santa Helena	5.325	5.833	5.590	=
Cali, Siloé	5.750	6.250	5.979	+
Cartagena, Bazaruto	4.500	4.667	4.542	=
Cartago (Valle del Cauca)	4.933	5.250	5.093	=
Cúcuta, Cenabastos	4.074	4.630	4.252	-
Cúcuta, La Nueva Sexta	4.063	4.167	4.132	+
Florencia (Cauquetá)	3.958	4.333	4.104	+
Ibagué, Plaza La 21	4.500	4.750	4.627	=
Manizales, Centro Galerías	4.833	5.833	5.319	=
Medellín, Central Mayorista de Antioquia	4.467	4.583	4.517	=
Medellín, Plaza Minorista José María Villa	5.042	5.417	5.236	-
Montería, Mercado del Sur	4.200	4.500	4.404	-
Neiva, Surabastos	4.750	5.417	5.090	+
Palmira (Valle del Cauca)	4.850	5.900	5.331	+
Pamplona (Norte de Santander)	3.704	4.167	3.858	-
Pasto, El Potrerillo	3.667	3.917	3.771	=
Popayán, Plaza de mercado del barrio Bolívar	3.933	4.075	4.000	-
Santa Marta (Magdalena)	4.750	5.300	5.079	=
Sincelejo, Nuevo Mercado	3.833	4.125	4.023	-
Tuluá (Valle del Cauca)	4.692	5.567	5.098	+
Valledupar, Mercado Nuevo	4.500	4.583	4.556	=
Villavicencio, CAV	3.833	6.200	5.053	-
<b>Arveja enlatada</b>				
Barranquilla, Barranquillita	5.948	5.990	5.972	+
Medellín, Central Mayorista de Antioquia	6.609	6.753	6.675	=
Medellín, Plaza Minorista José María Villa	8.194	8.611	8.403	+
<b>Arveja enlatada (continuación)</b>				
Santa Marta (Magdalena)	6.452	6.774	6.532	=
Valledupar, Mercado Nuevo	8.333	9.306	8.657	=
<b>Avena en hojuelas</b>				
Armenia, Mercar	7.083	7.500	7.292	-
Barranquilla, Barranquillita	7.292	7.396	7.359	+
Barranquilla, Granabastos	7.208	7.542	7.385	+
Bogotá, D. C., Corabastos	7.083	7.333	7.194	-
Bogotá, D. C., Paloquemao	7.500	7.750	7.639	-
Bogotá, D. C., Plaza España	7.342	7.500	7.419	+
Bucaramanga, Centroabastos	7.000	7.267	7.089	=
Bucaramanga, Mercados del centro	6.967	7.000	6.989	=
Cali, La Floresta	7.000	7.188	7.090	=
Cali, Santa Helena	6.750	6.875	6.799	=
Cali, Siloé	7.188	7.500	7.344	=
Cartagena, Bazaruto	6.563	6.771	6.719	=
Cartago (Valle del Cauca)	7.292	7.500	7.413	-
Cúcuta, Cenabastos	6.250	7.167	6.778	+
Cúcuta, La Nueva Sexta	6.833	7.000	6.944	+
Ibagué, Plaza La 21	7.267	7.667	7.417	=
Neiva, Surabastos	7.500	7.583	7.528	+
Palmira (Valle del Cauca)	7.500	7.750	7.688	=
Pamplona (Norte de Santander)	6.500	6.667	6.583	-
Pereira, Mercasa	7.100	7.100	7.100	=
Popayán, Plaza de mercado del barrio Bolívar	6.500	6.750	6.639	-
Santa Marta (Magdalena)	6.667	7.500	7.005	n.d.
Sincelejo, Nuevo Mercado	6.667	7.104	6.906	=
Tuluá (Valle del Cauca)	7.083	7.875	7.403	+
Valledupar, Mercado Nuevo	5.167	5.500	5.278	=
Villavicencio, CAV	7.083	7.604	7.313	+
<b>Avena molida</b>				
Bogotá, D. C., Corabastos	7.083	7.333	7.194	-
Bogotá, D. C., Paloquemao	7.500	7.750	7.639	-
Bogotá, D. C., Plaza España	7.342	7.500	7.419	+
Cali, La Floresta	7.000	7.188	7.090	=
Cali, Santa Helena	6.750	6.875	6.799	=
Cali, Siloé	7.188	7.500	7.344	=
Ibagué, Plaza La 21	7.267	7.667	7.417	=
Neiva, Surabastos	7.500	7.583	7.528	+
Palmira (Valle del Cauca)	7.500	7.750	7.688	=
Pereira, Mercasa	7.100	7.100	7.100	=
Popayán, Plaza de mercado del barrio Bolívar	6.583	6.667	6.611	-
Tuluá (Valle del Cauca)	7.083	7.875	7.403	+
Villavicencio, CAV	7.083	7.604	7.313	+
<b>Azúcar morena</b>				
Bogotá, D. C., Corabastos	1.920	2.080	2.000	+

# BOLETÍN SEMANAL PRECIOS MAYORISTAS

**Cuadro 9.** Mercados mayoristas. Precios de venta de productos procesados (continuación)  
2018 (8 al 14 de septiembre)

Productos y mercados	Pesos por kilogramo			
	Mínimo	Máximo	Medio	Tendencia
<b>Azúcar morena (continuación)</b>				
Bogotá, D. C., Plaza España	2.200	2.304	2.248	+
Cali, La Floresta	2.720	2.800	2.773	=
Cali, Santa Helena	2.560	2.640	2.600	=
Cali, Siloé	2.720	2.800	2.760	=
Cartago (Valle del Cauca)	2.000	2.176	2.076	=
Ibagué, Plaza La 21	1.840	1.920	1.893	=
Medellín, Central Mayorista de Antioquia	1.752	1.880	1.813	-
Medellín, Plaza Minorista José María Villa	1.820	1.960	1.887	-
Pamplona (Norte de Santander)	2.120	2.200	2.173	=
Pasto, El Potrerillo	2.360	2.480	2.420	+
Tuluá (Valle del Cauca)	1.960	2.200	2.040	+
<b>Azúcar refinada</b>				
Barranquilla, Barranquillita	2.180	2.204	2.194	-
Barranquilla, Granabastos	1.709	1.848	1.797	-
Bogotá, D. C., Plaza Las Flores	1.720	1.800	1.753	-
Bucaramanga, Centroabastos	2.083	2.083	2.083	=
Bucaramanga, Mercados del centro	2.083	2.292	2.153	=
Cartagena, Bazurto	2.320	2.400	2.380	=
Cúcuta, Cenabastos	2.400	2.720	2.547	=
Ibagué, Plaza La 21	1.820	1.920	1.860	=
Medellín, Central Mayorista de Antioquia	1.760	1.880	1.834	+
Montería, Mercado del Sur	1.600	1.640	1.620	+
Neiva, Surabastos	1.640	1.660	1.653	-
Pamplona (Norte de Santander)	1.760	1.800	1.787	-
Pasto, El Potrerillo	1.660	1.680	1.667	-
Santa Marta (Magdalena)	1.840	2.080	1.940	n.d.
Sincelejo, Nuevo Mercado	2.120	2.464	2.323	-
Valledupar, Mercado Nuevo	1.920	2.160	2.053	=
Villavicencio, CAV	1.920	2.120	2.020	-
<b>Azúcar sulfitada</b>				
Armenia, Mercar	1.800	1.900	1.867	+
Barranquilla, Barranquillita	1.542	1.562	1.555	-
Barranquilla, Granabastos	1.540	1.560	1.550	+
Bogotá, D. C., Corabastos	1.640	1.720	1.673	-
Bogotá, D. C., Paloquemao	2.000	2.080	2.053	+
Bogotá, D. C., Plaza España	1.720	1.740	1.732	-
Bucaramanga, Centroabastos	1.600	1.640	1.627	=
Bucaramanga, Mercados del centro	1.680	1.800	1.733	+
Buenaventura (Valle del Cauca)	1.670	1.710	1.687	-
Cali, La Floresta	1.560	1.600	1.580	=
Cali, Santa Helena	1.540	1.580	1.560	=
Cali, Siloé	1.560	1.580	1.570	=
Cartagena, Bazurto	1.580	1.600	1.595	-
Cartago (Valle del Cauca)	1.620	1.680	1.653	-
Ibagué, Plaza La 21	1.620	1.690	1.653	=
<b>Azúcar sulfitada (continuación)</b>				
Manizales, Centro Galerías	1.800	1.900	1.835	=
Medellín, Central Mayorista de Antioquia	1.680	1.740	1.715	+
Palmira (Valle del Cauca)	1.540	1.580	1.560	=
Popayán, Plaza de mercado del barrio Bolívar	1.920	1.980	1.953	=
Santa Marta (Magdalena)	1.520	1.600	1.565	-
Sincelejo, Nuevo Mercado	1.580	1.580	1.580	+
Tuluá (Valle del Cauca)	1.600	1.620	1.611	-
Valledupar, Mercado Nuevo	1.560	1.600	1.573	=
Villavicencio, CAV	1.800	1.820	1.813	+
<b>Bocadillo veleño</b>				
Bogotá, D. C., Corabastos	222	250	236	+
Bogotá, D. C., Paloquemao	264	278	273	++
<b>Café instantáneo</b>				
Barranquilla, Barranquillita	75.392	76.029	75.674	=
Barranquilla, Granabastos	75.196	76.471	75.844	=
Bogotá, D. C., Corabastos	69.118	70.098	69.608	-
Bogotá, D. C., Plaza España	72.059	74.510	73.333	+
Buenaventura (Valle del Cauca)	81.699	83.529	82.614	-
Cali, La Floresta	85.833	88.333	87.222	=
Cali, Santa Helena	77.124	81.307	79.477	=
Cali, Siloé	86.667	87.500	87.083	=
Cartagena, Bazurto	69.608	70.588	69.853	=
Cartago (Valle del Cauca)	67.000	73.333	70.111	=
Cúcuta, Cenabastos	73.529	77.451	75.327	+
Florencia (Caquetá)	72.353	74.265	73.309	=
Medellín, Central Mayorista de Antioquia	75.817	81.111	79.763	=
Medellín, Plaza Minorista José María Villa	77.778	79.739	78.649	=
Neiva, Surabastos	68.627	70.588	69.281	=
Palmira (Valle del Cauca)	88.235	88.824	88.676	-
Pamplona (Norte de Santander)	66.667	67.647	66.993	-
Pasto, El Potrerillo	81.699	83.007	82.353	=
Popayán, Plaza de mercado del barrio Bolívar	80.392	83.660	81.699	+
Santa Marta (Magdalena)	70.588	80.882	76.961	=
Sincelejo, Nuevo Mercado	74.510	76.471	75.404	=
Tuluá (Valle del Cauca)	81.176	86.078	83.203	+
Valledupar, Mercado Nuevo	67.647	67.647	67.647	=
<b>Café molido</b>				
Armenia, Mercar	16.000	16.400	16.133	-
Barranquilla, Barranquillita	17.600	18.000	17.853	-
Barranquilla, Granabastos	15.975	16.800	16.499	+
Bogotá, D. C., Corabastos	15.167	16.000	15.611	+
Bogotá, D. C., Paloquemao	15.500	15.833	15.656	+



**Cuadro 9.** Mercados mayoristas. Precios de venta de productos procesados (continuación)  
2018 (8 al 14 de septiembre)

Productos y mercados	Pesos por kilogramo			
	Mínimo	Máximo	Medio	Tendencia
<b>Café molido (continuación)</b>				
Bogotá, D. C., Plaza España	15.500	15.783	15.650	+
Bucaramanga, Centroabastos	16.400	16.600	16.472	=
Bucaramanga, Mercados del centro	15.552	16.032	15.861	=
Cali, La Floresta	15.040	15.200	15.120	=
Cali, Santa Helena	14.960	15.120	15.040	=
Cali, Siloé	15.000	15.040	15.020	=
Cartagena, Bazaruto	15.583	15.833	15.771	-
Cartago (Valle del Cauca)	14.400	15.000	14.733	=
Cúcuta, Cenabastos	16.333	17.000	16.611	-
Florencia (Caquetá)	16.100	16.600	16.350	=
Ibagué, Plaza La 21	16.200	17.600	17.150	=
Manizales, Centro Galerías	14.600	15.200	14.950	=
Medellín, Central Mayorista de Antioquia	14.800	15.600	15.178	=
Montería, Mercado del Sur	14.960	17.440	16.400	-
Neiva, Surabastos	16.000	16.000	16.000	-
Palmira (Valle del Cauca)	14.900	15.000	14.950	=
Popayán, Plaza de mercado del barrio Bolívar	14.640	14.816	14.725	=
Santa Marta (Magdalena)	15.833	17.600	16.979	-
Sincelejo, Nuevo Mercado	17.500	18.333	18.044	n.d.
Tuluá (Valle del Cauca)	14.720	15.520	15.040	+
Valledupar, Mercado Nuevo	16.250	16.500	16.361	=
Villavicencio, CAV	14.917	15.583	15.249	-
<b>Chocolate amargo</b>				
Armenia, Mercar	22.400	22.600	22.533	n.d.
Buenaventura (Valle del Cauca)	21.600	22.416	22.057	-
Cali, La Floresta	20.400	20.800	20.667	=
Cali, Santa Helena	20.000	20.400	20.267	=
Cali, Siloé	20.400	20.800	20.600	=
Cartago (Valle del Cauca)	21.200	21.300	21.233	=
Ibagué, Plaza La 21	22.000	23.600	22.900	=
Manizales, Centro Galerías	22.000	23.200	22.600	=
Medellín, Central Mayorista de Antioquia	20.700	21.120	20.995	=
Medellín, Plaza Minorista José María Villa	21.200	22.000	21.600	=
Palmira (Valle del Cauca)	20.800	21.200	21.100	-
Pasto, El Potrerillo	20.400	20.800	20.600	=
Popayán, Plaza de mercado del barrio Bolívar	20.440	20.640	20.535	-
Tuluá (Valle del Cauca)	20.740	21.628	21.123	+
<b>Chocolate dulce (continuación)</b>				
Barranquilla, Barranquillita	13.680	13.750	13.713	-
Barranquilla, Granabastos	13.523	14.200	13.731	-
Bogotá, D. C., Corabastos	9.875	10.083	9.958	+
Bogotá, D. C., Plaza España	9.946	10.083	9.996	-
Bucaramanga, Centroabastos	9.760	9.840	9.793	=
<b>Chocolate instantáneo</b>				
Medellín, Central Mayorista de Antioquia	19.565	19.821	19.693	=
<b>Color (bolsita)</b>				
Ibagué, Plaza La 21	23.600	26.000	24.400	=
Medellín, Central Mayorista de Antioquia	16.667	17.738	17.277	=
Medellín, Plaza Minorista José María Villa	16.667	17.262	17.063	=
Neiva, Surabastos	15.125	16.000	15.583	+
<b>Fécula de maíz</b>				
Armenia, Mercar	17.747	17.901	17.798	n.d.
Barranquilla, Barranquillita	17.333	17.431	17.378	-
Barranquilla, Granabastos	16.814	17.389	17.083	-
Bogotá, D. C., Corabastos	16.184	16.447	16.316	n.d.
Bucaramanga, Centroabastos	16.776	17.632	17.105	=
Bucaramanga, Mercados del centro	18.092	18.724	18.368	+
Cartagena, Bazaruto	16.389	16.667	16.597	=
Cúcuta, Cenabastos	16.944	18.056	17.616	=
Cúcuta, La Nueva Sexta	17.639	18.472	18.194	=
Neiva, Surabastos	18.092	18.421	18.257	=
Pasto, El Potrerillo	15.132	15.263	15.197	=
Popayán, Plaza de mercado del barrio Bolívar	15.658	15.803	15.730	-
Santa Marta (Magdalena)	16.667	18.889	17.917	=
Villavicencio, CAV	16.645	17.336	16.990	+
<b>Frijol enlatado</b>				
Medellín, Central Mayorista de Antioquia	9.188	10.362	9.681	+
Medellín, Plaza Minorista José María Villa	9.195	9.339	9.291	-

# BOLETÍN SEMANAL PRECIOS MAYORISTAS

**Cuadro 9.** Mercados mayoristas. Precios de venta de productos procesados (continuación)  
2018 (8 al 14 de septiembre)

Productos y mercados	Pesos por kilogramo				Tendencia	Productos y mercados	Pesos por kilogramo				Tendencia
	Mínimo	Máximo	Medio				Mínimo	Máximo	Medio		
<b>Galletas dulces redondas con crema</b>						<b>Gelatina (continuación)</b>					
Barranquilla, Barranquillita	10.194	12.219	11.172	-		Bogotá, D. C., Corabastos	23.438	24.479	23.958	+	
Barranquilla, Granabastos	12.048	12.259	12.175	-		Bogotá, D. C., Plaza España	22.448	23.438	22.934	+	
Bogotá, D. C., Plaza España	11.145	11.345	11.245	-		Bucaramanga, Centroabastos	23.438	26.250	24.462	=	
Bucaramanga, Centroabastos	12.249	12.410	12.316	=		Bucaramanga, Mercados del centro	23.255	23.958	23.620	=	
Bucaramanga, Mercados del centro	12.289	12.450	12.369	+		Buenaventura (Valle del Cauca)	23.125	24.167	23.646	=	
Cartagena, Bazurto	9.306	9.375	9.358	=		Cali, La Floresta	15.000	15.179	15.119	=	
Cúcuta, Cenabastos	12.407	12.510	12.476	=		Cali, Santa Helena	15.000	15.179	15.119	=	
Ibagué, Plaza La 21	9.833	10.083	9.958	=		Cartagena, Bazurto	22.396	23.438	23.177	+	
Pamplona (Norte de Santander)	11.890	11.890	11.890	-		Cartago (Valle del Cauca)	22.500	23.750	22.969	=	
Santa Marta (Magdalena)	10.000	10.000	10.000	=		Cúcuta, Cenabastos	23.438	25.000	24.132	=	
Sincelejo, Nuevo Mercado	9.028	9.931	9.637	=		Cúcuta, La Nueva Sexta	21.875	22.917	22.569	-	
						Ibagué, Plaza La 21	25.300	27.500	26.195	=	
<b>Galletas saladas</b>						Manizales, Centro Galerías	21.250	24.115	22.279	=	
Armenia, Mercar	11.667	11.806	11.713	-		Medellín, Central Mayorista de Antioquia	22.422	24.271	23.197	=	
Barranquilla, Barranquillita	11.250	11.389	11.330	+		Neiva, Surabastos	25.000	27.604	25.868	-	
Barranquilla, Granabastos	11.017	11.486	11.292	+		Palmira (Valle del Cauca)	26.250	27.500	26.875	=	
Bogotá, D. C., Corabastos	10.185	10.450	10.317	+		Pamplona (Norte de Santander)	22.917	22.917	22.917	+	
Bogotá, D. C., Paloquemao	9.259	9.603	9.409	-		Pasto, El Potrerillo	20.833	21.875	21.354	-	
Bogotá, D. C., Plaza España	10.159	10.317	10.220	-		Pereira, Mercasa	13.786	13.786	13.786	=	
Bucaramanga, Centroabastos	10.159	10.635	10.406	=		Popayán, Plaza de mercado del barrio Bolívar	26.094	27.083	26.615	=	
Bucaramanga, Mercados del centro	10.450	10.952	10.758	-		Santa Marta (Magdalena)	23.750	26.250	25.000	=	
Buenaventura (Valle del Cauca)	10.761	11.429	11.040	-		Tuluá (Valle del Cauca)	23.750	26.146	24.965	+	
Cali, La Floresta	10.159	10.185	10.176	=		Valledupar, Mercado Nuevo	22.396	23.958	23.090	=	
Cali, Santa Helena	9.788	9.921	9.877	=							
Cali, Siloé	10.979	11.111	11.045	=		<b>Harina de trigo</b>					
Cartagena, Bazurto	7.576	7.765	7.623	=		Armenia, Mercar	1.920	2.000	1.947	-	
Cartago (Valle del Cauca)	11.111	11.333	11.185	=		Barranquilla, Barranquillita	1.300	1.320	1.309	+	
Cúcuta, Cenabastos	11.181	12.014	11.574	+		Barranquilla, Granabastos	1.284	1.340	1.304	=	
Florencia (Caquetá)	11.389	11.625	11.507	=		Bogotá, D. C., Corabastos	1.772	1.800	1.784	-	
Ibagué, Plaza La 21	9.308	10.231	9.734	-		Bogotá, D. C., Paloquemao	1.880	1.916	1.899	+	
Manizales, Centro Galerías	10.972	11.097	11.023	=		Bogotá, D. C., Plaza España	1.820	1.840	1.828	+	
Medellín, Central Mayorista de Antioquia	8.268	10.053	9.150	+		Bucaramanga, Centroabastos	2.280	2.320	2.300	=	
Medellín, Plaza Minorista José María Villa	9.921	10.053	9.965	=		Bucaramanga, Mercados del centro	2.264	2.320	2.288	-	
Neiva, Surabastos	11.250	11.389	11.296	+		Buenaventura (Valle del Cauca)	1.576	1.720	1.632	+	
Palmira (Valle del Cauca)	11.111	11.270	11.190	-		Cali, La Floresta	2.800	2.960	2.880	=	
Pamplona (Norte de Santander)	10.833	10.833	10.833	=		Cali, Santa Helena	2.720	2.880	2.800	=	
Pasto, El Potrerillo	10.053	10.317	10.185	=		Cali, Siloé	2.720	2.800	2.760	=	
Pereira, Mercasa	9.617	9.617	9.617	=		Cartagena, Bazurto	1.500	1.500	1.500	=	
Popayán, Plaza de mercado del barrio Bolívar	10.053	10.291	10.176	=		Cartago (Valle del Cauca)	1.640	1.760	1.680	=	
Santa Marta (Magdalena)	7.386	11.333	9.355	=		Cúcuta, Cenabastos	1.800	1.900	1.860	=	
Tuluá (Valle del Cauca)	10.251	10.714	10.441	+		Cúcuta, La Nueva Sexta	1.800	1.800	1.800	+	
Valledupar, Mercado Nuevo	10.694	12.222	11.250	=		Florencia (Caquetá)	1.680	1.720	1.700	=	
Villavicencio, CAV	10.569	10.833	10.661	=		Ibagué, Plaza La 21	1.864	1.920	1.885	=	
						Manizales, Centro Galerías	1.680	1.760	1.720	=	
<b>Gelatina</b>						Medellín, Central Mayorista de Antioquia	2.600	2.800	2.670	=	
Barranquilla, Barranquillita	25.260	25.781	25.495	+		Medellín, Plaza Minorista José María Villa	2.560	2.640	2.587	=	
Barranquilla, Granabastos	25.000	26.125	25.781	-							

**Cuadro 9.** Mercados mayoristas. Precios de venta de productos procesados (continuación)  
2018 (8 al 14 de septiembre)

Productos y mercados	Pesos por kilogramo			
	Mínimo	Máximo	Medio	Tendencia
<b>Harina de trigo (continuación)</b>				
Montería, Mercado del Sur	1.440	1.460	1.455	+
Neiva, Surabastos	1.560	1.680	1.640	-
Palmira (Valle del Cauca)	2.700	2.800	2.725	+
Pamplona (Norte de Santander)	1.800	1.800	1.800	=
Pasto, El Potrerillo	1.680	1.720	1.693	-
Pereira, Mercasa	2.620	2.620	2.620	+
Popayán, Plaza de mercado del barrio Bolívar	1.424	1.440	1.432	-
Santa Marta (Magdalena)	1.480	1.560	1.510	+
Sincelejo, Nuevo Mercado	1.280	1.300	1.290	=
Tuluá (Valle del Cauca)	1.616	1.656	1.630	+
Valledupar, Mercado Nuevo	1.750	1.833	1.778	=
Villavicencio, CAV	1.600	1.680	1.642	=
<b>Harina precocida de maíz</b>				
Arauca (Arauca)	3.625	3.880	3.751	-
Armenia, Mercar	2.833	2.917	2.889	=
Barranquilla, Barranquillita	1.958	2.083	2.027	-
Barranquilla, Granabastos	1.996	2.050	2.026	-
Bogotá, D. C., Corabastos	2.958	3.042	3.000	+
Bogotá, D. C., Paloquemao	3.183	3.250	3.228	+
Bogotá, D. C., Plaza España	3.033	3.150	3.089	+
Bucaramanga, Centroabastos	2.250	2.375	2.292	=
Bucaramanga, Mercados del centro	2.176	2.240	2.208	+
Buenaventura (Valle del Cauca)	2.920	2.956	2.932	=
Cali, La Floresta	2.667	2.750	2.722	=
Cali, Santa Helena	2.960	3.120	3.040	=
Cali, Siloé	3.000	3.125	3.063	=
Cartagena, Bazaruto	2.917	3.000	2.938	=
Cartago (Valle del Cauca)	2.856	3.104	2.965	=
Cúcuta, Cenabastos	1.975	2.000	1.992	=
Cúcuta, La Nueva Sexta	2.000	2.000	2.000	=
Ibagué, Plaza La 21	1.833	1.946	1.882	=
Manizales, Centro Galerías	2.700	2.875	2.821	=
Montería, Mercado del Sur	2.833	3.000	2.938	=
Neiva, Surabastos	2.917	3.000	2.958	+
Palmira (Valle del Cauca)	3.000	3.100	3.075	=
Pamplona (Norte de Santander)	2.000	2.000	2.000	=
Pasto, El Potrerillo	1.917	2.000	1.944	=
Pereira, Mercasa	2.950	2.950	2.950	=
Popayán, Plaza de mercado del barrio Bolívar	1.600	1.808	1.723	+
Santa Marta (Magdalena)	2.042	2.083	2.073	n.d.
Sincelejo, Nuevo Mercado	2.875	2.917	2.885	=
Tuluá (Valle del Cauca)	2.856	2.936	2.885	+
Valledupar, Mercado Nuevo	2.167	2.333	2.250	=
Villavicencio, CAV	2.000	2.080	2.038	+
<b>Jugo de frutas</b>				
Barranquilla, Barranquillita	5.814	5.922	5.872	+

Productos y mercados	Pesos por kilogramo			
	Mínimo	Máximo	Medio	Tendencia
<b>Jugo de frutas (continuación)</b>				
Barranquilla, Granabastos	5.504	5.767	5.659	+
Bucaramanga, Centroabastos	5.814	6.008	5.879	=
Bucaramanga, Mercados del centro	6.047	6.260	6.169	=
Cartagena, Bazaruto	4.651	4.961	4.729	=
Santa Marta (Magdalena)	5.736	5.891	5.826	n.d.
Sincelejo, Nuevo Mercado	5.426	5.581	5.496	=
Valledupar, Mercado Nuevo	5.271	5.426	5.323	=
<b>Jugo instantáneo (sobre)</b>				
Armenia, Mercar	33.333	33.333	33.333	-
Barranquilla, Barranquillita	33.611	34.444	34.097	+
Barranquilla, Granabastos	33.883	34.444	34.026	-
Bogotá, D. C., Corabastos	40.667	41.667	41.111	+
Bogotá, D. C., Paloquemao	46.667	47.333	46.889	+
Bogotá, D. C., Plaza España	40.000	40.333	40.111	-
Buenaventura (Valle del Cauca)	41.307	41.667	41.436	=
Cali, La Floresta	41.667	43.333	42.778	+
Cali, Santa Helena	40.000	41.667	40.889	=
Cali, Siloé	40.000	40.000	40.000	=
Cartagena, Bazaruto	31.944	33.333	32.986	=
Cartago (Valle del Cauca)	40.333	41.667	40.889	=
Ibagué, Plaza La 21	32.944	34.167	33.410	=
Medellín, Central Mayorista de Antioquia	39.167	40.333	39.708	=
Medellín, Plaza Minorista José María Villa	38.333	40.000	39.333	-
Palmira (Valle del Cauca)	40.000	41.667	40.667	-
Pasto, El Potrerillo	38.333	41.667	40.000	=
Popayán, Plaza de mercado del barrio Bolívar	41.333	42.667	42.000	+
Sincelejo, Nuevo Mercado	31.944	32.500	32.083	=
Tuluá (Valle del Cauca)	40.000	42.000	40.917	+
Valledupar, Mercado Nuevo	38.333	41.667	40.000	=
Villavicencio, CAV	40.667	41.667	41.083	=
<b>Lomitos de atún en lata</b>				
Armenia, Mercar	18.750	18.995	18.873	+
Barranquilla, Barranquillita	26.172	26.302	26.247	=
Barranquilla, Granabastos	25.488	26.250	25.792	+
Bogotá, D. C., Corabastos	19.363	19.853	19.608	+
Bogotá, D. C., Plaza España	20.833	21.569	21.201	-
Buenaventura (Valle del Cauca)	23.095	23.929	23.512	-
Cali, La Floresta	11.176	11.397	11.283	=
Cali, Santa Helena	18.922	19.412	19.248	=
Cali, Siloé	15.686	17.647	16.667	=
Cartagena, Bazaruto	24.479	24.740	24.674	=
Cartago (Valle del Cauca)	20.343	21.176	20.760	=
Cúcuta, Cenabastos	19.730	20.221	19.935	=
Cúcuta, La Nueva Sexta	19.485	19.853	19.730	-
Manizales, Centro Galerías	24.000	24.226	24.113	=

**Cuadro 9.** Mercados mayoristas. Precios de venta de productos procesados (continuación)  
2018 (8 al 14 de septiembre)

Productos y mercados	Pesos por kilogramo			
	Mínimo	Máximo	Medio	Tendencia
<b>Lomitos de atún en lata (continuación)</b>				
Medellín, Central Mayorista de Antioquia	18.701	19.608	19.013	-
Medellín, Plaza Minorista José María Villa	18.627	18.750	18.709	-
Montería, Mercado del Sur	23.529	26.471	24.963	=
Neiva, Surabastos	20.527	20.833	20.650	+
Palmira (Valle del Cauca)	20.882	21.471	21.103	+
Pamplona (Norte de Santander)	19.363	19.608	19.526	=
Pasto, El Potrerillo	17.857	18.333	18.095	=
Pereira, Mercasa	20.588	21.353	20.971	=
Popayán, Plaza de mercado del barrio Bolívar	20.833	21.190	21.032	=
Santa Marta (Magdalena)	21.765	25.882	23.922	=
Sincelejo, Nuevo Mercado	18.382	18.382	18.382	=
Tuluá (Valle del Cauca)	20.429	20.650	20.556	+
Villavicencio, CAV	20.159	21.017	20.507	-
<b>Maíz enlatado</b>				
Medellín, Central Mayorista de Antioquia	10.368	10.610	10.481	=
<b>Manteca</b>				
Armenia, Mercar	4.750	5.000	4.850	=
Bogotá, D. C., Corabastos	5.200	5.360	5.253	+
Bogotá, D. C., Plaza España	5.200	5.380	5.293	+
Buenaventura (Valle del Cauca)	3.850	4.198	3.974	+
Cartago (Valle del Cauca)	4.900	5.200	5.067	=
Cúcuta, Cenabastos	5.667	5.917	5.792	=
Cúcuta, La Nueva Sexta	5.833	6.042	5.938	=
Florencia (Caquetá)	3.600	3.800	3.700	=
Ibagué, Plaza La 21	3.540	4.165	3.901	-
Manizales, Centro Galerías	5.600	5.760	5.687	=
Neiva, Surabastos	3.500	4.400	3.867	-
Palmira (Valle del Cauca)	6.200	6.400	6.350	-
Pamplona (Norte de Santander)	6.000	6.250	6.111	+
Popayán, Plaza de mercado del barrio Bolívar	4.090	4.120	4.103	=
Tuluá (Valle del Cauca)	5.560	5.800	5.680	+
Villavicencio, CAV	4.300	4.620	4.470	=
<b>Margarina</b>				
Armenia, Mercar	13.400	13.500	13.467	-
Barranquilla, Barranquillita	11.833	12.000	11.896	=
Barranquilla, Granabastos	11.952	12.583	12.175	=
Bogotá, D. C., Corabastos	10.000	10.600	10.300	+
Bogotá, D. C., Plaza España	9.200	10.200	9.733	-
Bucaramanga, Centroabastos	10.200	11.200	10.800	=
Bucaramanga, Mercados del centro	10.500	11.000	10.677	-
Buenaventura (Valle del Cauca)	15.520	16.645	16.083	-
Cali, La Floresta	15.400	15.600	15.500	=
<b>Margarina (continuación)</b>				
Cali, Siloé	15.200	15.600	15.400	=
Cartago (Valle del Cauca)	15.000	15.400	15.227	=
Ibagué, Plaza La 21	6.530	7.100	6.793	-
Manizales, Centro Galerías	11.000	11.200	11.067	=
Medellín, Plaza Minorista José María Villa	11.500	11.800	11.700	-
Neiva, Surabastos	7.800	8.000	7.900	=
Palmira (Valle del Cauca)	16.200	16.400	16.300	+
Pamplona (Norte de Santander)	8.000	8.000	8.000	=
Pereira, Mercasa	10.240	10.240	10.240	=
Popayán, Plaza de mercado del barrio Bolívar	16.690	16.860	16.783	=
Santa Marta (Magdalena)	12.083	12.167	12.104	=
Tuluá (Valle del Cauca)	16.000	16.850	16.390	+
<b>Mayonesa doy pack</b>				
Armenia, Mercar	19.063	19.479	19.271	+
Barranquilla, Barranquillita	10.778	11.111	10.924	+
Bucaramanga, Centroabastos	8.583	9.000	8.819	=
Bucaramanga, Mercados del centro	8.833	8.958	8.917	=
Cali, La Floresta	17.500	18.000	17.806	=
Cali, Santa Helena	19.375	20.000	19.653	=
Cali, Siloé	11.333	12.667	12.000	=
Cartagena, Bazurto	11.667	12.500	12.014	=
Cartago (Valle del Cauca)	16.000	16.417	16.139	-
Ibagué, Plaza La 21	8.000	8.750	8.500	=
Manizales, Centro Galerías	14.583	16.000	15.278	=
Medellín, Central Mayorista de Antioquia	14.583	16.250	15.344	+
Palmira (Valle del Cauca)	16.750	17.250	17.000	-
Popayán, Plaza de mercado del barrio Bolívar	16.833	20.708	18.729	=
Santa Marta (Magdalena)	12.000	13.500	12.792	=
Tuluá (Valle del Cauca)	17.083	17.958	17.521	+
Valledupar, Mercado Nuevo	19.000	20.000	19.389	+
Villavicencio, CAV	10.278	10.972	10.618	+
<b>Mostaza doy pack</b>				
Cartagena, Bazurto	16.667	17.500	16.875	=
<b>Panela cuadrada blanca</b>				
Barranquilla, Barranquillita	1.800	2.000	1.914	+
Barranquilla, Granabastos	1.844	1.944	1.894	-
Bucaramanga, Centroabastos	2.000	2.014	2.005	+
Bucaramanga, Mercados del centro	1.900	2.143	2.014	=
Cartagena, Bazurto	1.643	1.714	1.696	-
Charalá (Santander)	1.625	1.688	1.656	=
Güepsa (Santander)	1.833	1.833	1.833	=
Ibagué, Plaza La 21	1.764	1.833	1.795	-

**Cuadro 9.** Mercados mayoristas. Precios de venta de productos procesados (continuación)  
2018 (8 al 14 de septiembre)

Productos y mercados	Pesos por kilogramo			
	Mínimo	Máximo	Medio	Tendencia
<b>Panela cuadrada blanca (continuación)</b>				
Medellín, Central Mayorista de Antioquia	1.733	2.708	2.219	+
Moniquirá (Boyacá)	1.575	1.575	1.575	=
San Gil (Santander)	1.480	1.520	1.500	+
Santana (Boyacá)	1.633	1.833	1.683	=
Sincedejo, Nuevo Mercado	1.700	1.860	1.780	-
Tunja, Complejo de Servicios del Sur	1.875	1.938	1.906	=
Valledupar, Mercado Nuevo	1.944	2.056	2.019	=
Vélez (Santander)	1.833	1.833	1.833	=
<b>Panela cuadrada morena</b>				
Ancuya (Nariño)	1.300	1.400	1.325	=
Bogotá, D. C., Corabastos	1.850	2.000	1.917	+
Bogotá, D. C., Paloquemao	1.800	1.950	1.883	=
Bogotá, D. C., Plaza España	1.720	1.800	1.757	-
Bogotá, D. C., Plaza Las Flores	1.900	2.000	1.933	++
Bucaramanga, Centroabastos	2.067	2.133	2.111	+
Bucaramanga, Mercados del centro	2.067	2.133	2.089	=
Caparrapí (Cundinamarca)	1.200	1.250	1.213	-
Charalá (Santander)	1.563	1.625	1.594	=
Consacá (Nariño)	1.280	1.400	1.325	-
Cúcuta, Cenabastos	1.885	1.984	1.918	=
Cúcuta, La Nueva Sexta	1.786	1.984	1.852	=
Florencia (Caquetá)	1.917	2.000	1.958	-
Güepsa (Santander)	1.783	1.783	1.783	=
Moniquirá (Boyacá)	1.525	1.541	1.533	=
Montería, Mercado del Sur	1.643	1.857	1.750	+
Neiva, Surabastos	1.900	2.000	1.967	-
Nocaima (Cundinamarca)	1.200	1.300	1.219	-
Pamplona (Norte de Santander)	1.729	1.729	1.729	=
Pasto, El Potrerillo	1.800	1.840	1.827	+
Popayán, Plaza de mercado del barrio Bolívar	2.583	2.750	2.667	=
San Gil (Santander)	1.450	1.480	1.465	+
Santa Marta (Magdalena)	1.933	2.200	2.067	-
Santana (Boyacá)	1.583	1.783	1.633	=
Tuluá (Valle del Cauca)	3.208	3.400	3.288	+
Vélez (Santander)	1.783	1.783	1.783	=
Villavicencio, CAV	1.900	2.000	1.970	=
Villeta (Cundinamarca)	1.150	1.350	1.238	-
<b>Panela en pastilla</b>				
Caparrapí (Cundinamarca)	1.375	1.500	1.438	+
Nocaima (Cundinamarca)	1.400	1.450	1.425	+
Villeta (Cundinamarca)	1.375	1.500	1.445	-
<b>Panela redonda blanca</b>				
Medellín, Central Mayorista de Antioquia	1.600	1.650	1.638	=
Sincedejo, Nuevo Mercado	2.136	2.143	2.140	-
<b>Panela redonda morena</b>				
Ancuya (Nariño)	1.300	1.400	1.350	+
Armenia, Mercar	3.104	3.146	3.125	+
Buenaventura (Valle del Cauca)	1.458	1.604	1.521	-
Cali, La Floresta	2.375	2.458	2.417	=
Cali, Santa Helena	2.250	2.350	2.300	=
Cali, Siloé	3.292	3.333	3.313	=
Caparrapí (Cundinamarca)	1.200	1.200	1.200	-
Cartago (Valle del Cauca)	2.833	2.875	2.847	=
Manizales, Centro Galerías	2.083	2.292	2.188	=
Medellín, Central Mayorista de Antioquia	1.583	1.625	1.604	-
Medellín, Plaza Minorista José María Villa	1.667	1.708	1.694	-
Montería, Mercado del Sur	1.800	2.000	1.925	+
Palmira (Valle del Cauca)	2.667	2.750	2.729	-
Pereira, Mercasa	3.021	3.210	3.115	+
Sandoná (Nariño)	1.300	1.350	1.338	+
Sonsón (Antioquia)	1.875	1.875	1.875	-
Tuluá (Valle del Cauca)	3.063	3.217	3.117	+
Yolombó (Antioquia)	1.542	1.650	1.576	+
<b>Pastas alimenticias</b>				
Arauca (Arauca)	2.450	2.650	2.567	-
Armenia, Mercar	5.200	5.583	5.372	=
Barranquilla, Barranquillita	4.733	4.833	4.800	+
Barranquilla, Granabastos	4.898	5.183	4.995	+
Bogotá, D. C., Corabastos	5.192	5.500	5.314	+
Bogotá, D. C., Paloquemao	5.750	5.833	5.800	-
Bogotá, D. C., Plaza España	5.500	5.717	5.578	+
Bogotá, D. C., Plaza Las Flores	5.417	5.583	5.528	-
Bucaramanga, Centroabastos	4.160	4.200	4.173	=
Bucaramanga, Mercados del centro	4.120	4.320	4.200	=
Buenaventura (Valle del Cauca)	4.063	4.208	4.135	=
Cali, La Floresta	4.250	4.375	4.333	=
Cali, Santa Helena	4.667	5.000	4.833	=
Cali, Siloé	3.750	3.958	3.854	=
Cartagena, Bazarro	3.333	3.667	3.500	=
Cartago (Valle del Cauca)	4.750	4.833	4.778	=
Cúcuta, Cenabastos	3.083	3.500	3.278	+
Cúcuta, La Nueva Sexta	3.250	3.333	3.292	=
Florencia (Caquetá)	2.417	2.500	2.458	=
Ibagué, Plaza La 21	5.500	5.833	5.706	+
Manizales, Centro Galerías	4.667	5.167	4.958	=
Medellín, Central Mayorista de Antioquia	5.083	5.400	5.267	=
Medellín, Plaza Minorista José María Villa	5.083	5.333	5.250	-
Montería, Mercado del Sur	3.840	3.920	3.860	-
Neiva, Surabastos	5.333	5.667	5.500	-
Palmira (Valle del Cauca)	5.600	5.800	5.750	-
Pamplona (Norte de Santander)	3.333	3.333	3.333	+



# BOLETÍN SEMANAL PRECIOS MAYORISTAS

**Cuadro 9.** Mercados mayoristas. Precios de venta de productos procesados (continuación)  
2018 (8 al 14 de septiembre)

Productos y mercados	Pesos por kilogramo				Tendencia	Productos y mercados	Pesos por kilogramo				Tendencia
	Mínimo	Máximo	Medio				Mínimo	Máximo	Medio		
<b>Pastas alimenticias (continuación)</b>						<b>Salsa de tomate doy pack (continuación)</b>					
Pasto, El Potrerillo	4.792	5.208	5.000	=		Bucaramanga, Centroabastos	7.396	7.500	7.465	=	
Pereira, Mercasa	4.680	4.680	4.680	-		Bucaramanga, Mercados del centro	7.500	7.708	7.597	=	
Popayán, Plaza de mercado del barrio Bolívar	4.650	4.767	4.694	=		Buenaventura (Valle del Cauca)	12.275	12.563	12.419	=	
Santa Marta (Magdalena)	3.600	3.840	3.700	=		Cali, La Floresta	16.000	16.042	16.028	=	
Sincelejo, Nuevo Mercado	3.600	3.760	3.712	+		Cali, Santa Helena	14.125	16.000	15.153	=	
Tuluá (Valle del Cauca)	5.133	5.333	5.233	+		Cali, Siloé	11.333	12.667	12.000	=	
Villavicencio, CAV	5.167	5.667	5.375	=		Cartagena, Bazurto	14.583	15.000	14.688	=	
						Cartago (Valle del Cauca)	12.813	14.000	13.354	=	
						Ibagué, Plaza La 21	7.500	7.750	7.625	+	
						Manizales, Centro Galerías	12.917	13.958	13.472	=	
						Medellín, Central Mayorista de Antioquia	12.083	12.500	12.385	+	
						Medellín, Plaza Minorista José María Villa	12.917	13.542	13.333	-	
						Palmira (Valle del Cauca)	15.000	15.500	15.250	+	
						Pasto, El Potrerillo	12.500	13.056	12.778	=	
						Popayán, Plaza de mercado del barrio Bolívar	12.188	14.583	13.444	=	
						Santa Marta (Magdalena)	10.500	12.500	11.750	n.d.	
						Sincelejo, Nuevo Mercado	10.806	11.111	10.965	=	
						Tuluá (Valle del Cauca)	14.583	15.625	15.104	+	
						Valledupar, Mercado Nuevo	19.000	20.000	19.389	+	
						Villavicencio, CAV	10.278	10.972	10.618	+	
						<b>Sardinas en lata</b>					
						Armenia, Mercar	7.990	8.333	8.137	+	
						Barranquilla, Barranquillita	7.010	7.059	7.038	+	
						Barranquilla, Granabastos	6.889	7.157	6.991	+	
						Bogotá, D. C., Corabastos	7.902	8.196	8.046	n.d.	
						Bogotá, D. C., Plaza España	8.098	8.235	8.183	n.d.	
						Buenaventura (Valle del Cauca)	6.765	6.971	6.899	+	
						Cali, La Floresta	7.765	7.765	7.765	=	
						Cali, Santa Helena	8.431	8.578	8.497	=	
						Cali, Siloé	6.569	7.206	6.887	=	
						Cartagena, Bazurto	6.618	6.667	6.630	-	
						Cartago (Valle del Cauca)	8.319	8.471	8.395	=	
						Cúcuta, Cenabastos	8.039	8.382	8.211	+	
						Cúcuta, La Nueva Sexta	7.941	8.137	8.072	=	
						Manizales, Centro Galerías	8.578	8.725	8.652	=	
						Medellín, Central Mayorista de Antioquia	6.471	7.642	7.070	=	
						Medellín, Plaza Minorista José María Villa	6.765	6.863	6.797	=	
						Montería, Mercado del Sur	6.618	7.059	6.875	=	
						Palmira (Valle del Cauca)	8.941	9.176	9.029	-	
						Pamplona (Norte de Santander)	7.843	8.088	8.007	-	
						Pasto, El Potrerillo	6.569	6.618	6.593	=	
						Pereira, Mercasa	8.725	8.753	8.739	=	
						Popayán, Plaza de mercado del barrio Bolívar	7.696	7.843	7.761	+	
						<b>Salsa de tomate doy pack</b>					
						Armenia, Mercar	16.667	16.979	16.806	-	
						Barranquilla, Barranquillita	10.694	10.972	10.826	+	



**Cuadro 9.** Mercados mayoristas. Precios de venta de productos procesados (conclusión)  
2018 (8 al 14 de septiembre)

Productos y mercados	Pesos por kilogramo			Tendencia
	Mínimo	Máximo	Medio	
<b>Sardinias en lata (continuación)</b>				
Santa Marta (Magdalena)	6.471	6.716	6.585	=
Sincelejo, Nuevo Mercado	6.863	6.873	6.868	=
Tuluá (Valle del Cauca)	8.074	8.539	8.348	=
Villavicencio, CAV	8.235	8.505	8.358	=
<b>Sopa de pollo (caja)</b>				
Bogotá, D. C., Corabastos	42.023	44.160	42.972	-
Bogotá, D. C., Paloquemao	42.735	45.584	44.397	-
Bogotá, D. C., Plaza España	42.308	42.735	42.593	+

**TENDENCIAS**

---	-
Variación mayor al -20 %	Variación entre 0 % y -10 %
--	=
Variación entre -10 % y -20 %	Variación igual a 0 %

Productos y mercados	Pesos por kilogramo			Tendencia
	Mínimo	Máximo	Medio	
<b>Vinagre</b>				
Barranquilla, Barranquillita	1.542	1.592	1.571	+
Barranquilla, Granabastos	1.582	1.600	1.593	+
Bucaramanga, Centroabastos	1.792	1.900	1.856	=
Bucaramanga, Mercados del centro	1.667	1.733	1.689	=
Cartagena, Bazurto	2.500	2.500	2.500	=
Cúcuta, Cenabastos	1.417	1.625	1.500	+
Cúcuta, La Nueva Sexta	1.500	1.667	1.597	-
Pamplona (Norte de Santander)	1.583	1.583	1.583	=
Santa Marta (Magdalena)	1.167	1.200	1.175	=
Sincelejo, Nuevo Mercado	2.333	2.483	2.423	+
Valledupar, Mercado Nuevo	1.083	1.167	1.111	=

+	+++
Variación entre 0 % y 10 %	Variación mayor al 20 %
++	n. d.
Variación entre 10 % y 20 %	No determinado

**SIPSA app**



@DANE\_Colombia



/DANEColombia



/DANEColombia



GOBIERNO DE COLOMBIA



**DANE** INFORMACIÓN ESTRATÉGICA