


BOLETÍN SEMANAL PRECIOS MAYORISTAS



GOBIERNO
DE COLOMBIA



DANE
INFORMACIÓN
ESTRATÉGICA



COMPORTAMIENTO DE LOS PRECIOS

Aumentaron los precios de los alimentos

El Departamento Administrativo Nacional de Estadística (DANE), por medio del Sistema de Información de Precios y Abastecimiento del Sector Agropecuario (Sipsa), comunicó que durante la semana del 1 al 7 de septiembre de 2018 subieron las cotizaciones de las hortalizas, las frutas y los tubérculos.

En el grupo de las hortalizas, aumentaron los precios de la cebolla cabeza blanca, la acelga, el tomate chonto, el repollo verde y la remolacha. En el caso de la cebolla cabeza blanca el aumento de los precios estuvo motivado por la reducción de la oferta proveniente de Cundinamarca y Boyacá, donde las cosechas están llegando a su fin. Asimismo, subió la cotización de la acelga, ya que se redujo el ingreso de la hortaliza de primera calidad desde la Sabana de

Bogotá, donde los cambios climáticos están afectando su calidad.

También subieron los precios de las frutas, debido al comportamiento del limón Tahití, el mango Tommy, la piña gold, la papaya Maradol, el aguacate papeliño, la patilla, el lulo y la mandarina común. Se contó con una menor cantidad de limón Tahití procedente de Santander, Nariño, Antioquia y Caldas.

Asimismo, se incrementaron las cotizaciones de los tubérculos, especialmente de las papas capira, suprema, criolla limpia y nevada, el plátano hartón verde, la yuca criolla y la arracacha amarilla. Se registró una reducción en el ingreso de papa capira desde Antioquia y Nariño y de papa suprema desde Santander, Norte de Santander y Cundinamarca.

CONTENIDO

Comportamiento de los precios	01
Informe de contexto	02
Indicador de abastecimiento	04
Lo que más sube y lo que más baja	07
Verduras y hortalizas	08
Frutas frescas	21
Tubérculos, raíces y plátanos	37
Granos, carnes y procesados	44
Precios de la panela	75
Precios del arroz	77

INFORME DE CONTEXTO

En agosto bajaron los precios del pimentón

El pimentón es un producto popular en la dieta de las familias colombianas, por lo que su consumo está ampliamente difundido. Se utiliza como condimento de diversas preparaciones, pero también se consume en fresco en la preparación de ensaladas.

A lo largo del mes de agosto se presentó una reducción de los precios de este producto en los principales mercados del país, por lo que se estudiarán cuáles fueron las causas de este comportamiento a lo largo del mes.

A los mercados mayoristas el pimentón ingresa principalmente de Santander, Valle del Cauca, Antioquia y Norte de Santander. También llega desde otros departamentos, como Cundinamarca, Boyacá y Huila, aunque en menor medida.

En muchos mercados como los de Cali, Cúcuta y Medellín el abastecimiento es en su mayoría regional. En Cali, por ejemplo, el 95,64% del pimentón que llega a los mercados mayoristas procede de Valle del Cauca, específicamente de los municipios de Calima, La Cumbre, Restrepo, Dagua y Pradera. En Cúcuta se presenta la misma situación: el 95,58% llega desde Norte de Santander, principalmente de Ábrego. Del mismo modo, a Medellín el 88,74% ingresa desde Marinilla y Peñol (Antioquia).

Sin embargo, en otras regiones del país se da un abastecimiento de un mayor número de departamentos; tal es el caso de Bogotá y Barranquilla. A la capital del Atlántico, por ejemplo, el 55,98% llega desde Santander, el 19,30% de Valle del Cauca y el 17,05 de Norte de Santander. La capital del país muestra un



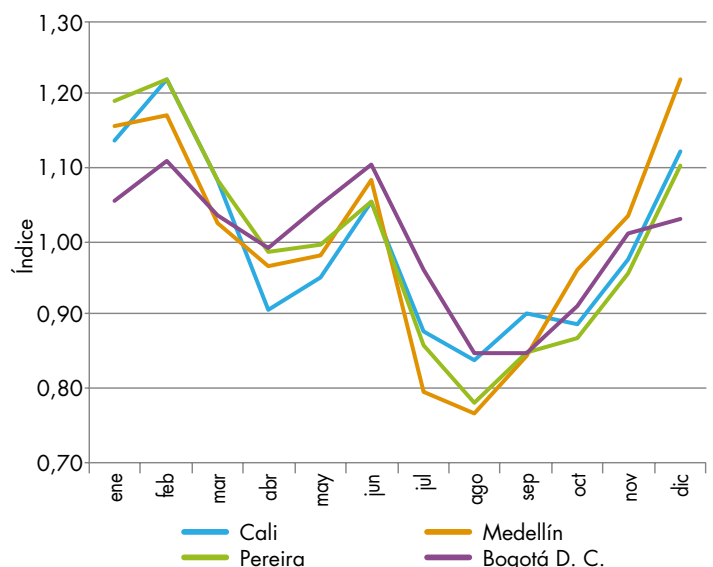
comportamiento similar: el 56,46% llega desde Cundinamarca y el 33,55% de Valle del Cauca.

En cuanto a los precios, se puede decir que históricamente entre julio y agosto se registran las menores cotizaciones del pimentón; luego de este período se presenta una tendencia creciente en los precios hasta el mes de diciembre.

En la primera parte del año continúa la tendencia de precios observada desde el mes de septiembre, y estos suben hasta febrero. Desde este mes hasta mayo los precios registran una reducción para luego incrementarse hasta el mes de junio y nuevamente caen en agosto.

De esta manera, se puede decir que generalmente los precios en el mes de agosto presentan una reducción.

Gráfico 1. Patrón histórico del comportamiento de los precios del pimentón



Fuente. DANE, Sipsa.

Este comportamiento se puede explicar en buena parte por la salida de las cosechas en Santander, Valle del Cauca, Antioquia y Boyacá. De esta manera, a lo largo del mes de agosto, los precios bajaron en cuarenta y cuatro de los cuarenta y cinco mercados donde se negoció este producto.

Las mayores reducciones se presentaron en algunos municipios antioqueños, como lo son Marinilla, Peñol, Rionegro y Sonsón. En esta región se destacó el incremento en la oferta procedente de Marinilla, Peñol y Santuario (Antioquia). Dichas reducciones de las cotizaciones en los mercados regionales antioqueños y en Medellín se deben, en buen parte, a que en los mercados de Antioquia la oferta es regional, por lo que la producción departamental, además de abastecer a Medellín y a todo el departamento, también abastece los mercados de Montería y Sincelejo.

Vale la pena destacar que en los mercados de Antioquia reconocen el producto regional y se tienen diferenciales de precio frente al producto que llega de Valle del Cauca. Afirman los mayoristas que el producto antioqueño es de mejor calidad, ya que llega más fresco por la distancia más corta entre las zonas de producción y los mercados finales. Además, debido a los empaques usados (cajas), el pimentón sufre menos daños mecánicos por la manipulación.

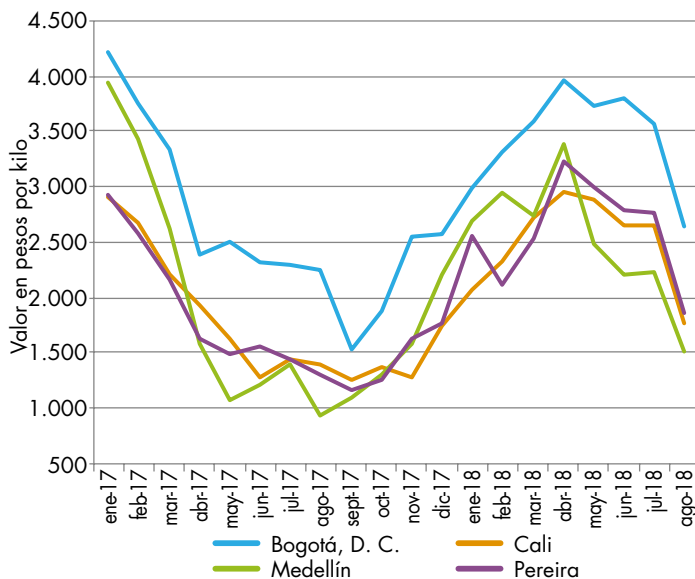
Es importante anotar que en el mercado de Medellín se diferencia el precio del pimentón; así, el verde tiene

Tabla 1. Precios mayoristas del pimentón 2018 (julio-agosto)

Fuente	Agosto	Julio	Variación porcentual
Marinilla (Antioquia)	681	1.725	-60,52
Peñol (Antioquia)	641	1.517	-57,75
Rionegro (Antioquia)	959	2.107	-54,49
Montería	1.381	2.921	-52,72
Sonsón (Antioquia)	888	1.675	-46,99
Medellín	1.170	2.191	-46,60
Sincelejo	1.460	2.728	-46,48
Armenia	1.621	2.849	-43,10
Cali	1.439	2.490	-42,21
Neiva	1.303	2.228	-41,52

Fuente: DANE, Sipsa. Cálculos: Sipsa

Gráfico 2. Comportamiento de los precios mayoristas del pimentón 2017 (enero) - 2018 (agosto)



Fuente: DANE, Sipsa.

un precio superior, ya que los consumidores consideran que este es de mejor calidad que el rojo.

En Montería, por otra parte, la reducción del precio estuvo motivada por la salida de las cosechas y el aumento de la producción en Marinilla, La Unión y Santuario (Antioquia), desde donde llegó más producto de buen tamaño; a esto se sumó el buen nivel de abastecimiento de pimentón procedente de Ocaña (Norte de Santander). En Medellín, por su parte, se presentó un mejoramiento de la oferta procedente de El Peñol, Marinilla, Rionegro y Ciudad Bolívar (Antioquia), donde están saliendo las cosechas.

De otro lado, en Armenia, los comerciantes informaron que la disminución de las lluvias facilitó la maduración y la recolección de producto en Alcalá y El Dovio (Valle del Cauca), y Filandia (Quindío), mientras que en Cali se registró un aumento de las recolecciones en las zonas productoras de Pradera y Florida; en Valle del Cauca y en Neiva mejoró la producción en Algeciras, Suaza y Garzón (Huila).

En general, se puede afirmar que en el mes de agosto, el descenso de los precios del pimentón obedeció a la mayor producción en Valle del Cauca, Quindío, Norte de Santander y Antioquia, donde los cultivos están pasando por un buen momento productivo.

INDICADOR DE ABASTECIMIENTO DE ALIMENTOS

Mayor oferta de tubérculos, raíces y plátanos

El abastecimiento en los mercados mayoristas donde el Sipsa tomó información para las semanas del 23 al 29 de agosto y del 30 de agosto al 5 de septiembre del 2018 registró un incremento del 1,40%.

Es así como los tubérculos, raíces y plátanos mostraron un aumento en su abastecimiento del 2,44%, las frutas del 1,80% y las verduras y hortalizas del 1,45%. Por el contrario, la categoría otros grupos, en la que se encuentran las carnes, los procesados, los granos, los cereales, los lácteos, los huevos y los pescados, presentó una reducción del 0,58%.

Entre los mercados mayoristas que registraron una mayor oferta de alimentos estuvo Popayán, con la plaza de mercado del Barrio Bolívar, donde el acopio ascendió en un 31,64%, por la categoría otros grupos que reportó un alza en el ingreso del 147,80% por productos como azúcar, arroz y harinas. Así mismo, aumentó el abastecimiento en la Central de Abastos de Villavicencio en un 26,76% ante la buena entrada de tubérculos, raíces y plátanos en un 41,35% por las papas criolla y superior, la yuca y el plátano hartón verde.

Entre tanto en Sincelejo, en Nuevo Mercado, se presentó un alza en el ingreso del 9,83% por la mayor oferta de maracuyá, manzana importada, banano bocadillo, banano Urabá, guayaba pera y mora, pertenecientes al grupo de las frutas que incrementó su abastecimiento en un 24,64%. En Ibagué, en Plaza La 21, se registró un ascenso en el abastecimiento del orden del 7,56% por una mayor recepción de alimentos de la categoría otros grupos en un 93,68%, especialmente



Fuente: DANE

por productos como el arroz, las carnes de cerdo y de res y la panela.

En el caso de Cali, en los mercados de Cavasa y Santa Helena, mejoró el acopio en un 7,03%, destacándose los mayores suministros de tubérculos, raíces y plátanos en un 11,38%, especialmente de las papas parda pastusa, suprema, única, superior y capira, el ulluco, la yuca y el plátano hartón verde. Por su parte, en el Centro Galerías de Manizales, el suministro de alimentos creció un 6,81%, motivado por el aumento del ingreso de verduras y hortalizas en un 19,80%; en efecto, hubo mayor provisión de ahuyama, cebolla cabezona, lechuga Batavia, habichuela, zanahoria, tomate chonto, apio, chócolo mazorca y cebolla junca.

En Bogotá, D. C., en los mercados de Corabastos, Pa-loquemao, Plaza Las Flores y Plaza Samper Mendoza, el abastecimiento de alimentos subió en un 4,51%. Esta situación se explicó por el incremento en un 8,17% de la oferta de frutas como la pera importada, el coco, la naranja Valencia, el banano Urabá, la papaya Maradol, la tangelo, las uvas Isabela y nacional, las mandarinas y el lulo.

Finalmente, en Pereira, en Mercasa, se presentó un crecimiento del abastecimiento en un 2,96% por el mayor ingreso de lenteja, panela, azúcar, arroz, frijón y maíz amarillo, pertenecientes a la categoría otros grupos, que incrementaron su aprovisionamiento en un 23,37%.

Así, la participación para la semana comprendida del 30 de agosto al 5 de septiembre del 2018 fue la siguiente: tubérculos, raíces y plátanos con el 29,57%, verduras y hortalizas con 27,17%, las frutas frescas con 23,17% y los otros grupos con 20,09%.

Cuadro 1. Evolución del abastecimiento por ciudad 2018 (23 de agosto al 5 de septiembre)

Total mercados			
Grupo	23 al 29 de agosto	30 de agosto al 5 de septiembre	Variación (%)
Frutas	28.623	29.137	1,80
Tubérculos, raíces y plátanos	36.301	37.188	2,44
Verduras y hortalizas	33.672	34.161	1,45
Otros grupos	25.412	25.264	-0,58
Total general	124.008	125.749	1,40

Armenia, Mercar			
Grupo	23 al 29 de agosto	30 de agosto al 5 de septiembre	Variación (%)
Frutas	609	469	-23,10
Tubérculos, raíces y plátanos	825	898	8,86
Verduras y hortalizas	496	519	4,62
Otros grupos	443	417	-5,70
Total	2.373	2.303	-2,95

Barranquilla, Barranquillita y Granabastos			
Grupo	23 al 29 de agosto	30 de agosto al 5 de septiembre	Variación (%)
Frutas	1.679	1.567	-6,63
Tubérculos, raíces y plátanos	2.026	1.869	-7,73
Verduras y hortalizas	1.579	1.482	-6,15
Otros grupos	3.611	2.812	-22,12
Total	8.895	7.731	-13,08

Bogotá, D. C., Corabastos, Paloquemao, Plaza Las Flores y Plaza Samper Mendoza			
Grupo	23 al 29 de agosto	30 de agosto al 5 de septiembre	Variación (%)
Frutas	11.216	12.132	8,17
Tubérculos, raíces y plátanos	13.054	13.998	7,23
Verduras y hortalizas	15.175	15.516	2,25
Otros grupos	6.637	6.512	-1,89
Total	46.082	48.159	4,51

Bucaramanga, Centroabastos			
Grupo	23 al 29 de agosto	30 de agosto al 5 de septiembre	Variación (%)
Frutas	2.779	2.872	3,34
Tubérculos, raíces y plátanos	2.520	2.472	-1,91
Verduras y hortalizas	2.878	2.860	-0,61
Otros grupos	535	498	-6,99
Total	8.712	8.702	-0,12

Cali, Cavasa y Santa Helena			
Grupo	23 al 29 de agosto	30 de agosto al 5 de septiembre	Variación (%)
Frutas	1.993	2.130	6,88
Tubérculos, raíces y plátanos	2.779	3.095	11,38
Verduras y hortalizas	2.300	2.436	5,91
Otros grupos	2.228	2.293	2,91
Total	9.300	9.954	7,03

Medellín, Central Mayorista de Antioquia y Plaza Minorista José María Villa			
Grupo	23 al 29 de agosto	30 de agosto al 5 de septiembre	Variación (%)
Frutas	5.485	5.182	-5,53
Tubérculos, raíces y plátanos	4.486	4.626	3,10
Verduras y hortalizas	4.595	4.443	-3,30
Otros grupos	7.142	7.311	2,37
Total	21.708	21.561	-0,67

Montería, Mercado del Sur			
Grupo	23 al 29 de agosto	30 de agosto al 5 de septiembre	Variación (%)
Frutas	65	53	-19,15
Tubérculos, raíces y plátanos	430	375	-12,92
Verduras y hortalizas	265	229	-13,74
Otros grupos	47	39	-18,67
Total	808	694	-14,03

Neiva, Surabastos			
Grupo	23 al 29 de agosto	30 de agosto al 5 de septiembre	Variación (%)
Frutas	484	478	-1,13
Tubérculos, raíces y plátanos	788	661	-16,15
Verduras y hortalizas	723	694	-4,06
Otros grupos	640	655	2,33
Total	2.636	2.489	-5,59

Pasto, El Potrerillo			
Grupo	23 al 29 de agosto	30 de agosto al 5 de septiembre	Variación (%)
Frutas	235	272	15,81
Tubérculos, raíces y plátanos	1.450	1.296	-10,63
Verduras y hortalizas	703	718	2,10
Otros grupos	0	0	n.a.
Total	2.387	2.285	-4,28

Pereira, Mercasa			
Grupo	23 al 29 de agosto	30 de agosto al 5 de septiembre	Variación (%)
Frutas	968	761	-21,41
Tubérculos, raíces y plátanos	369	430	16,41
Verduras y hortalizas	397	447	12,68
Otros grupos	725	894	23,37
Total	2.459	2.532	2,96

Popayán, Plaza de Mercado del Barrio Bolívar			
Grupo	23 al 29 de agosto	30 de agosto al 5 de septiembre	Variación (%)
Frutas	89	89	0,96
Tubérculos, raíces y plátanos	617	772	25,27
Verduras y hortalizas	149	148	-0,09
Otros grupos	98	242	147,80
Total	951	1.253	31,64

Cuadro 1. Evolución del abastecimiento por ciudad (continuación)
2018 (23 de agosto al 5 de septiembre)

Cartagena, Bazaruto

Grupo	23 al 29 de agosto	30 de agosto al 5 de septiembre	Variación (%)
Frutas	526	578	9,77
Tubérculos, raíces y plátanos	1.293	1.286	-0,53
Verduras y hortalizas	711	873	22,88
Otros grupos	692	530	-23,43
Total	3.221	3.266	1,40

Santa Marta (Magdalena)

Grupo	23 al 29 de agosto	30 de agosto al 5 de septiembre	Variación (%)
Frutas	165	182	9,87
Tubérculos, raíces y plátanos	274	258	-5,93
Verduras y hortalizas	189	194	2,50
Otros grupos	59	64	7,44
Total	688	697	1,34

Cúcuta, Cenabastos y La Nueva Sexta

Grupo	23 al 29 de agosto	30 de agosto al 5 de septiembre	Variación (%)
Frutas	791	783	-1,06
Tubérculos, raíces y plátanos	1.915	1.699	-11,24
Verduras y hortalizas	1.201	1.127	-6,19
Otros grupos	1.339	1.585	18,41
Total	5.246	5.194	-0,98

Sincelajo, Nuevo Mercado

Grupo	23 al 29 de agosto	30 de agosto al 5 de septiembre	Variación (%)
Frutas	144	180	24,64
Tubérculos, raíces y plátanos	344	338	-1,59
Verduras y hortalizas	280	286	2,01
Otros grupos	541	634	17,19
Total	1.309	1.437	9,83

Ibagué, Plaza La 21

Grupo	23 al 29 de agosto	30 de agosto al 5 de septiembre	Variación (%)
Frutas	161	146	-9,81
Tubérculos, raíces y plátanos	266	312	17,14
Verduras y hortalizas	251	237	-5,57
Otros grupos	41	80	93,68
Total	720	775	7,56

Tunja, Complejo de Servicios del Sur

Grupo	23 al 29 de agosto	30 de agosto al 5 de septiembre	Variación (%)
Frutas	309	232	-24,72
Tubérculos, raíces y plátanos	717	657	-8,43
Verduras y hortalizas	506	596	17,78
Otros grupos	0	0	n.a.
Total	1.532	1.485	-3,06

Ipiales, Centro de Acopio

Grupo	23 al 29 de agosto	30 de agosto al 5 de septiembre	Variación (%)
Frutas	0	1	n.a.
Tubérculos, raíces y plátanos	929	733	-21,19
Verduras y hortalizas	489	507	3,57
Total	1.419	1.240	-12,59

Valledupar, Mercabastos y Mercado Nuevo

Grupo	23 al 29 de agosto	30 de agosto al 5 de septiembre	Variación (%)
Frutas	242	322	33,02
Tubérculos, raíces y plátanos	290	240	-17,01
Verduras y hortalizas	177	161	-9,44
Otros grupos	338	325	-3,87
Total	1.048	1.048	0,07

Manizales, Centro Galerías

Grupo	23 al 29 de agosto	30 de agosto al 5 de septiembre	Variación (%)
Frutas	359	318	-11,38
Tubérculos, raíces y plátanos	487	548	12,52
Verduras y hortalizas	240	287	19,80
Otros grupos	146	163	11,12
Total	1.232	1.316	6,81

Villavicencio, Central de Abastos de Villavicencio

Grupo	23 al 29 de agosto	30 de agosto al 5 de septiembre	Variación (%)
Frutas	325	392	20,73
Tubérculos, raíces y plátanos	442	625	41,35
Verduras y hortalizas	368	401	9,03
Otros grupos	149	209	40,38
Total	1.284	1.627	26,76

Ciudades	Lo que más sube	Lo que más baja
Barranquilla	Cebollas junca Berlín, Aquitania y cabezona blanca; zanahoria bogotana; pimentón; ahuyama; tomate Riogrande bumangués; pepino cohombro; lulo; limones común, Ciénaga y Tahití; mangos de azúcar y Tommy; mandarina común; guayabas Atlántico y común; patilla; papas R-12 roja y criolla sucia; yuca criolla; jugo instantáneo (sobre) y sal yodada.	Coles, chόcolo mazorca, coliflor, brόcoli, cebollín chino, espinaca, habichuela, lechuga Batavia, ají topito dulce, berenjena, cebolla cabezona roja peruana, apio, melón Cantalup, papaya tainung, maracuyá valluno, aguacate papelillo y papa única.
Bogotá D. C.	Brόcoli; espinaca; tomate chonto; cebollas cabezona blanca, Junca Aquitania y puerro; remolacha; pepino de rellenar; habichuela; acelga; zanahoria; limones Tahití y común; durazno nacional; piña perolera; mango Tommy; melón Cantalup; feijoa; papa sabanera; yuca llanera; arracacha amarilla y calamar blanco entero.	Lechuga Batavia; tomate larga vida; chόcolo mazorca; pepino cohombro; ajo importado; rábano rojo; maracuyá; tangelo; banano criollo; papaya Maradol; naranja Sweet; granadilla; uva red globe nacional; papas R-12 negra y roja, rubí, única, criolla sucia y limpia; plátano guineo y piernas de pollo.
Bucaramanga	Pimentón verde, arveja verde en vaina, pepino cohombro, tomate Riogrande, zanahoria, cebollas junca Aquitania y cabezona blanca, apio, remolacha, mango Tommy, melón Cantalup, patilla baby, manzana verde importada, kiwi, arracacha amarilla, papa criolla limpia, plátano hartón verde, frijól radical, cachama de cultivo fresca, bagre rayado entero fresco.	Ahuyamín (sakata), habichuela, chόcolo mazorca, repollo blanco, ciruela roja e importada, naranja Valencia, guayaba pera, zapote, tangelo, aguacate común, limón común, guanábana, maracuyá, granadilla, breva y uvas verde y red globe nacional.
Cali	Coliflor; zanahoria; apio; cebollas cabezona blanca bogotana y pastusa; remolacha bogotana; arveja verde en vaina pastusa; chόcolo mazorca; habichuela; brόcoli; manzanas verde, royal gala y roja importada; kiwi; limón Tahití; guayaba pera; patilla; piña gold; pera importada, y papas única, suprema y criolla limpia.	Pepino cohombro, cebollas junca Tenerife y Aquitania, pimentón, tomates larga vida y chonto, frijól verde cargamanto, repollo blanco, mandarina Oneco, mora de Castilla, mandarina arrayana, aguacate papelillo, maracuyá y naranja Sweet.
Cartagena	Cebolla cabezona blanca; pepino cohombro; berenjena; curuba; limón Tahití; patilla; queso costeño; carnes de res, falda y sobrecarriaga, y bocachico importado congelado.	Cebolla cabezona roja, lechuga Batavia, tomate chonto, ajo importado, habichuela, pera importada, granadilla y salsa de tomate doy pack.
Cúcuta	Cebolla cabezona blanca y junca Berlín, zanahoria, brόcoli, coliflor, repollo verde, arveja verde en vaina, papaya Maradol, limones común y Tahití, mora de Castilla, melón Cantalup, banano criollo, mandarina común, maracuyá, carne de cerdo, cabeza de lomo, carne de res molida, murillo, y huevos rojos A, AA y B.	Remolacha regional; habichuela; chόcolo mazorca; calabaza; ajo; repollo morado; apio; pimentón; frijól verde bolo; granadilla; coco; naranja Valencia; banano criollo; aguacate común; tomate de árbol; uva importada; carnes de cerdo, tocino papada y costilla; carne de res, costilla; pierna perril con rabadilla; cachama de cultivo fresca y maíz pira.
Medellín	Espinaca, zanahoria larga vida, lechuga Batavia y cresa verde, frijól verde cargamanto, chόcolo mazorca, apio, cebolla cabezona blanca, brόcoli, ajo, maracuyá antioqueño, durazno importado, guayaba pera valluna, aguacate papelillo, mango Tommy, zapote, limón Tahití, lulo, papas criolla limpia y capira, arracacha blanca y plátano comino.	Cebolla puerro; arveja verde en vaina; calabacín; tomate larga vida; bananos criollo y bocadillo; uvas red globe nacional, verde, Isabela e importada; tomate de árbol; gu-lupa; manzana nacional; granadilla; ciruela importada; frijoles cargamanto rojo y blanco, y garbanzo importado.
Pereira	Habichuela, zanahoria bogotana, cebolla cabezona blanca, pepino cohombro, frijól verde en vaina, papaya Maradol, guayaba agria y pera, mandarina Oneco, limón Tahití y común, guanábana, piña gold, aguacate papelillo, mango Tommy, papa parda pastusa, yuca ICA y arracacha blanca.	Tomate riñón valluno, pimentón, tomate chonto, cebolla junca, ajo, maracuyá, piña manzana, mango reina, tomate de árbol, uva red globe nacional y tangelo.

VERDURAS Y HORTALIZAS

Menor producción de cebolla cabezona

Esta semana subieron los precios de la cebolla cabezona blanca como resultado de una disminución en la producción de este alimento que se cultivó en Tunja, Samacá y Sáchica (Boyacá), Ubaque, Tabio, Sopó, Cota y Mosquera (Cundinamarca) y la Sabana de Bogotá. El anterior comportamiento motivó a que el precio se elevara en los treinta y dos mercados en donde se vendió. En los mercados de Barranquilla y Medellín, el incremento por kilo de este alimento superó el 16,00%, lo cual significó que se cotizó a \$1.262 y a \$1.345.

También subieron los precios de la zanahoria, la acelga, el tomate chonto regional, el repollo verde y la remolacha. Por ejemplo, el precio de la zanahoria aumentó en veintiséis de los treinta y un mercados en donde se cotizó, a causa de un menor abastecimiento procedente de Túquerres e Ipiales (Nariño), Tunja y Sogamoso (Boyacá) y el Altiplano Cundiboyacense; sumado a un mayor envío de este alimento hacia la capital del país, procedente de la región boyacense. De acuerdo con lo anterior, en Cali se ofreció el kilo a \$543, lo que representó un incremento del 8,60%.

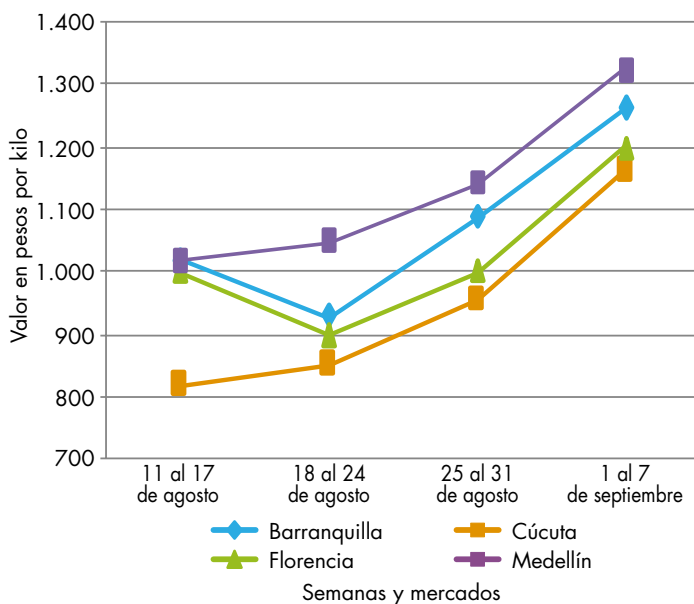
Al mismo tiempo, la producción de acelga se ha visto afectada por las bajas temperaturas que han impedido el desarrollo normal de las cosechas en Gualmatán (Nariño), Medellín (Antioquia), Mosquera y Funza (Cundinamarca); situación que generó un incremento en el precio de esta leguminosa en diez de los diecisiete mercados donde se negoció esta semana. En la capital del país, por ejemplo, el kilo se comercializó a \$931, es decir, un 52,12% más que la semana anterior. Esta semana también subió el precio del tomate

chonto regional debido a que la demanda fue mucho más alta que la oferta que ingresó desde Yolombó, Peñol y Marinilla (Antioquia); conducta que se hizo evidente en siete de los diez mercados en donde ofreció.

A diferencia de los productos anteriores, durante este periodo se observó una reducción en los precios del pimentón, el ajo importado, el pepino cohombro y el apio. En cuanto al pimentón, un mayor rendimiento de las cosechas en Peñol y Marinilla (Antioquia), Tuluá, Bolívar, El Dovio y Trujillo (Valle del Cauca), Pamplonita (Norte de Santander), El Peñol y Consacá (Nariño) y Lebrija (Santander) generó una contracción en los precios en veinticinco de los cuarenta y cinco mercados en donde se vendió. En Armenia el kilo se cotizó a \$1.222; un 6,79%, en promedio, menos que la semana anterior.

Para concluir, el precio del ajo importado bajó en dieciocho de los veintiséis mercados en donde se transó; según las fuentes encuestadas, ingresó un mayor volumen de carga procedente de China. De acuerdo con esto, en los mercados de Neiva y Bogotá el kilo se ofreció a \$3.308 y a \$3.111 respectivamente, lo que representó un descuento del 9,09% frente a la semana anterior.

Gráfico 3. Comportamiento de los precios de la cebolla cabezona blanca (11 de agosto al 7 de septiembre) 2018



Fuente: DANE, Sipsa.

Cuadro 2. Mercados mayoristas. Precios de venta de verduras y hortalizas 2018 (1 al 7 de septiembre)

Productos y mercados	Pesos por kilogramo			
	Mínimo	Máximo	Medio	Tendencia
Acelga				
Armenia, Mercar	1.200	1.267	1.230	+
Barranquilla, Barranquillita	3.000	3.200	3.050	+
Bogotá, D. C., Corabastos	500	1.200	931	+++
Bucaramanga, Centroabastos	1.500	1.500	1.500	=
Chiquinquirá (Boyacá)	1.000	1.200	1.067	-
Duitama (Boyacá)	1.000	1.000	1.000	=
Florencia (Caquetá)	1.800	2.000	1.900	+++
Ibagué, Plaza La 21	960	1.280	1.183	++
Ipiales (Nariño), Ipiales somos todos	1.200	1.500	1.417	+
Medellín, Central Mayorista de Antioquia	800	1.000	983	+
Neiva, Surabastos	1.250	2.000	1.639	-
Pamplona (Norte de Santander)	2.000	2.000	2.000	=
Pasto, El Potrerillo	2.000	3.000	2.417	+
Sogamoso (Boyacá)	1.000	1.000	1.000	=
Tunja, Complejo de Servicios del Sur	1.300	1.600	1.444	+
Ubaté (Cundinamarca)	800	800	800	+++
Villavicencio, CAV	1.000	1.500	1.292	-
Ahuyama				
Arauca (Arauca)	1.000	1.000	1.000	=
Armenia, Mercar	800	900	833	-
Barranquilla, Barranquillita	914	1.000	948	+++
Barranquilla, Granabastos	1.000	1.071	1.016	+++
Bogotá, D. C., Corabastos	1.200	1.300	1.225	+
Bucaramanga, Centroabastos	600	600	600	=
Buenaventura (Valle del Cauca)	800	800	800	=
Cali, Cavasa	700	750	722	+
Cali, Santa Helena	700	700	700	-
Cartagena, Bazurto	1.029	1.114	1.086	+
Cartago (Valle del Cauca)	700	900	800	=
Cúcuta, Cenabastos	700	800	750	-
Duitama (Boyacá)	625	688	646	++
Ibagué, Plaza La 21	700	900	817	+
Manizales, Centro Galerías	900	1.000	975	=
Medellín, Central Mayorista de Antioquia	600	700	650	=
Medellín, Plaza Minorista José María Villa	700	800	733	+
Palmira (Valle del Cauca)	700	750	719	-
Pamplona (Norte de Santander)	1.000	1.000	1.000	=
Pereira, La 41	800	900	850	+
Pereira, Mercasa	800	1.000	933	=
Popayán, Plaza de mercado del barrio Bolívar	600	640	615	=
Rionegro (Antioquia)	800	1.000	890	+
San Gil (Santander)	700	800	733	+
Santa Marta (Magdalena)	857	1.000	894	n.d.
Sincelejo, Nuevo Mercado	800	900	838	-
Socorro (Santander)	600	700	667	+
Sogamoso (Boyacá)	600	700	646	-

Productos y mercados	Pesos por kilogramo			
	Mínimo	Máximo	Medio	Tendencia
Ahuyama (continuación)				
Tuluá (Valle del Cauca)	750	800	783	=
Tunja, Complejo de Servicios del Sur	563	813	685	+
Valledupar, Mercabastos	800	840	803	-
Valledupar, Mercado Nuevo	800	900	833	-
Yopal (Casanare)	700	800	750	-
Ahuyamin (Sakata)				
Bogotá, D. C., Corabastos	900	1.100	992	+
Bucaramanga, Centroabastos	700	800	750	-
Duitama (Boyacá)	900	1.000	967	+
Florencia (Caquetá)	960	1.120	1.040	-
Ibagué, Plaza La 21	1.400	1.600	1.508	-
Neiva, Surabastos	1.200	1.280	1.218	-
Pamplona (Norte de Santander)	1.000	1.000	1.000	=
San Gil (Santander)	600	700	633	=
Sogamoso (Boyacá)	840	1.000	905	+
Tunja, Complejo de Servicios del Sur	800	880	837	+
Villavicencio, CAV	1.000	1.400	1.179	-
Yopal (Casanare)	900	900	900	-
Aji topito dulce				
Barranquilla, Barranquillita	1.950	2.500	2.158	-
Cartagena, Bazurto	2.000	2.250	2.088	+
Medellín, Central Mayorista de Antioquia	2.000	3.000	2.550	+
Montería, Mercado del Sur	2.000	2.750	2.500	++
Sincelejo, Nuevo Mercado	1.250	1.500	1.333	-
Ajo				
Bogotá, D. C., Corabastos	6.000	7.000	6.578	-
Chiquinquirá (Boyacá)	5.000	6.000	5.875	-
Cúcuta, Cenabastos	1.800	2.000	1.983	-
Duitama (Boyacá)	2.800	2.800	2.800	-
Ipiales (Nariño), Ipiales somos todos	2.500	3.500	3.000	-
Manizales, Centro Galerías	4.375	5.000	4.766	=
Medellín, Central Mayorista de Antioquia	4.000	6.000	5.458	++
Pamplona (Norte de Santander)	2.750	3.125	2.906	-
Pasto, El Potrerillo	3.000	3.500	3.333	-
Pereira, La 41	3.889	5.000	4.370	-
Pereira, Mercasa	3.889	5.333	4.583	-
San Gil (Santander)	2.600	3.000	2.800	-
Sogamoso (Boyacá)	2.400	3.000	2.725	+
Tunja, Complejo de Servicios del Sur	4.400	4.800	4.583	+
Túquerres (Nariño)	3.000	3.500	3.083	-
Villavicencio, CAV	3.500	4.500	3.958	-
Ajo importado				
Arauca (Arauca)	3.500	4.000	3.750	=
Armenia, Mercar	4.200	4.400	4.267	-

Cuadro 2. Mercados mayoristas. Precios de venta de verduras y hortalizas (continuación)
2018 (1 al 7 de septiembre)

Productos y mercados	Pesos por kilogramo			
	Mínimo	Máximo	Medio	Tendencia
Ajo importado (continuación)				
Barranquilla, Barranquillita	2.800	3.000	2.950	=
Barranquilla, Granabastos	2.800	3.000	2.950	+
Bogotá, D. C., Corabastos	3.000	3.500	3.111	-
Bucaramanga, Centroabastos	3.500	3.500	3.500	=
Buenaventura (Valle del Cauca)	3.500	4.000	3.833	+
Cali, Cavasa	2.800	3.200	2.994	+
Cali, Santa Helena	2.700	2.800	2.750	-
Cartagena, Bazurto	3.000	3.400	3.117	-
Cartago (Valle del Cauca)	3.000	3.500	3.333	-
Cúcuta, Cenabastos	3.500	3.500	3.500	-
Ibagué, Plaza La 21	3.500	4.000	3.667	-
Ipiales (Nariño), Ipiales somos todos	3.000	3.000	3.000	-
Manizales, Centro Galerías	4.000	5.000	4.417	+
Medellín, Central Mayorista de Antioquia	2.800	3.000	2.900	-
Montería, Mercado del Sur	2.600	3.000	2.725	+
Neiva, Surabastos	3.000	3.600	3.308	-
Palmira (Valle del Cauca)	2.800	3.000	2.975	-
Pasto, El Potrerillo	2.800	3.200	3.044	-
Pereira, La 41	3.800	4.500	4.083	-
Pereira, Mercasa	2.800	4.000	3.219	-
Popayán, Plaza de mercado del barrio Bolívar	3.400	3.500	3.488	-
Sincelejo, Nuevo Mercado	2.700	2.800	2.742	-
Tuluá (Valle del Cauca)	3.000	3.500	3.283	-
Valledupar, Mercabastos	3.000	3.300	3.033	-
Apio				
Arauca (Arauca)	1.833	2.250	2.042	-
Armenia, Mercar	950	1.050	989	-
Barranquilla, Barranquillita	1.200	1.400	1.317	-
Barranquilla, Granabastos	1.300	1.400	1.325	-
Bogotá, D. C., Corabastos	1.000	1.500	1.428	+
Bucaramanga, Centroabastos	1.333	1.417	1.375	+
Cali, Cavasa	1.176	1.353	1.272	+
Cali, Santa Helena	1.118	1.529	1.324	++
Cartagena, Bazurto	1.300	1.500	1.450	=
Cartago (Valle del Cauca)	1.680	1.920	1.800	-
Chiquinquirá (Boyacá)	900	1.000	933	+
Cúcuta, Cenabastos	867	1.067	972	-
Duitama (Boyacá)	900	900	900	-
Ibagué, Plaza La 21	1.280	1.600	1.440	-
Ipiales (Nariño), Ipiales somos todos	1.250	1.500	1.458	-
Manizales, Centro Galerías	1.600	1.920	1.680	-
Marinilla (Antioquia)	400	600	499	-
Medellín, Central Mayorista de Antioquia	500	800	721	++
Medellín, Plaza Minorista José María Villa	800	1.000	967	-
Montería, Mercado del Sur	900	1.000	983	-
Apio (continuación)				
Neiva, Surabastos	1.000	2.000	1.556	-
Palmira (Valle del Cauca)	2.083	2.250	2.156	+++
Pamplona (Norte de Santander)	1.167	1.250	1.208	-
Pereira, La 41	1.667	1.833	1.722	+
Pereira, Mercasa	1.667	2.083	1.917	+
Rionegro (Antioquia)	700	900	808	-
Santa Marta (Magdalena)	1.333	1.667	1.487	+
Sincelejo, Nuevo Mercado	800	900	825	=
Sogamoso (Boyacá)	900	1.000	933	-
Tuluá (Valle del Cauca)	1.417	1.500	1.486	-
Tunja, Complejo de Servicios del Sur	700	950	844	-
Valledupar, Mercabastos	1.200	1.467	1.333	-
Villavicencio, CAV	1.400	1.800	1.600	+
Arveja verde en vaina				
Arauca (Arauca)	3.261	3.587	3.424	-
Armenia, Mercar	3.440	3.600	3.520	+
Barranquilla, Barranquillita	5.800	6.200	6.033	-
Barranquilla, Granabastos	5.000	6.000	5.500	-
Bogotá, D. C., Corabastos	3.400	4.000	3.756	+
Bucaramanga, Centroabastos	4.000	4.400	4.180	+++
Cartago (Valle del Cauca)	3.760	4.000	3.933	+
Chiquinquirá (Boyacá)	2.800	3.000	2.925	-
Cúcuta, Cenabastos	3.500	5.000	4.125	++
Duitama (Boyacá)	2.800	2.800	2.800	-
El Carmen de Viboral (Antioquia)	2.600	2.800	2.700	-
El Santuario (Antioquia)	2.100	3.000	2.515	-
Ibagué, Plaza La 21	2.800	3.200	2.933	-
Ipiales (Nariño), Ipiales somos todos	2.400	2.800	2.622	-
La Ceja (Antioquia)	2.500	3.000	2.650	-
Manizales, Centro Galerías	3.000	3.500	3.313	+
Marinilla (Antioquia)	2.500	3.000	2.692	-
Medellín, Central Mayorista de Antioquia	2.200	3.200	2.738	-
Medellín, Plaza Minorista José María Villa	2.800	3.600	3.242	-
Neiva, Surabastos	3.200	3.600	3.333	+
Palmira (Valle del Cauca)	3.000	3.400	3.170	-
Pamplona (Norte de Santander)	2.800	3.750	3.279	+++
Pereira, La 41	3.040	3.600	3.280	-
Pereira, Mercasa	3.200	3.840	3.558	+
Rionegro (Antioquia)	2.300	2.700	2.524	-
San Gil (Santander)	3.600	4.000	3.769	+
San Vicente (Antioquia)	2.450	2.600	2.525	-
Socorro (Santander)	3.600	3.760	3.680	-
Sogamoso (Boyacá)	3.000	3.600	3.330	+
Sonsón (Antioquia)	2.500	2.700	2.592	-
Tuluá (Valle del Cauca)	3.200	3.600	3.467	+
Tunja, Complejo de Servicios del Sur	3.200	3.400	3.293	-
Ubaté (Cundinamarca)	3.800	3.800	3.800	-
Villavicencio, CAV	3.200	3.600	3.400	-

Cuadro 2. Mercados mayoristas. Precios de venta de verduras y hortalizas (continuación)
2018 (1 al 7 de septiembre)

Productos y mercados	Pesos por kilogramo			
	Mínimo	Máximo	Medio	Tendencia
Arveja verde en vaina (continuación)				
Yopal (Casanare)	3.333	3.542	3.438	+++
Arveja verde en vaina pastusa				
Buenaventura (Valle del Cauca)	3.200	3.600	3.400	=
Cali, Cavasa	3.200	3.400	3.213	+
Cali, Santa Helena	3.600	4.000	3.767	+
La Unión (Nariño)	2.200	2.400	2.350	-
Manizales, Centro Galerías	3.000	3.500	3.313	+
Medellín, Central Mayorista de Antioquia	2.800	2.800	2.800	+
Pasto, El Potrerillo	2.600	2.800	2.717	-
Popayán, Plaza de mercado del barrio Bolívar	2.400	2.600	2.488	-
Berenjena				
Barranquilla, Barranquillita	700	800	758	-
Bogotá, D. C., Corabastos	1.600	1.800	1.689	+
Cartagena, Bazurto	1.450	1.500	1.488	+
Manizales, Centro Galerías	2.000	2.200	2.100	=
Medellín, Central Mayorista de Antioquia	1.600	2.500	1.841	+
Montería, Mercado del Sur	875	1.000	973	++
Sincelejo, Nuevo Mercado	583	583	583	+
Brócoli				
Armenia, Mercar	1.400	2.000	1.711	++
Barranquilla, Barranquillita	5.500	5.800	5.600	-
Barranquilla, Granabastos	5.000	5.000	5.000	-
Bogotá, D. C., Corabastos	1.000	2.500	1.887	+++
Bucaramanga, Centroabastos	2.000	2.000	2.000	=
Cali, Cavasa	2.000	2.500	2.206	-
Cali, Santa Helena	3.800	4.000	3.900	++
Cartagena, Bazurto	6.000	6.100	6.033	+
Chiquinquirá (Boyacá)	1.000	1.400	1.200	-
Cúcuta, Cenabastos	2.500	3.500	3.000	++
Duitama (Boyacá)	1.500	1.500	1.500	=
Ibagué, Plaza La 21	1.000	1.500	1.323	-
Ipiales (Nariño), Ipiales somos todos	833	1.250	1.046	+++
Manizales, Centro Galerías	2.667	3.333	3.111	=
Marinilla (Antioquia)	500	750	625	-
Medellín, Central Mayorista de Antioquia	700	1.000	946	++
Neiva, Surabastos	2.400	3.600	3.003	+
Palmira (Valle del Cauca)	1.333	1.417	1.344	-
Pamplona (Norte de Santander)	2.000	2.500	2.250	=
Pasto, El Potrerillo	1.500	2.000	1.833	+
Sogamoso (Boyacá)	1.500	1.800	1.675	-
Tunja, Complejo de Servicios del Sur	1.200	1.800	1.542	-
Túquerres (Nariño)	667	833	771	-
Ubaté (Cundinamarca)	2.000	2.000	2.000	+++

Productos y mercados	Pesos por kilogramo			
	Mínimo	Máximo	Medio	Tendencia
Brócoli (continuación)				
Villavicencio, CAV	1.667	3.000	2.356	-
Calabacín				
Bogotá, D. C., Corabastos	800	800	800	n.d.
Bucaramanga, Centroabastos	1.200	1.400	1.300	=
Duitama (Boyacá)	1.000	1.100	1.033	-
Medellín, Central Mayorista de Antioquia	600	700	650	-
Tunja, Complejo de Servicios del Sur	700	850	772	-
Ubaté (Cundinamarca)	1.500	1.500	1.500	-
Calabaza				
Bogotá, D. C., Corabastos	320	400	373	-
Cúcuta, Cenabastos	556	1.111	778	-
Medellín, Central Mayorista de Antioquia	1.500	1.500	1.500	+
Cebolla cabezona blanca				
Arauca (Arauca)	958	1.146	1.052	+
Armenia, Mercar	1.200	1.400	1.264	++
Barranquilla, Barranquillita	1.200	1.300	1.262	++
Barranquilla, Granabastos	1.200	1.320	1.258	+
Bogotá, D. C., Corabastos	1.000	1.300	1.117	++
Bucaramanga, Centroabastos	900	1.200	1.100	++
Cartagena, Bazurto	1.200	1.240	1.230	+++
Cartago (Valle del Cauca)	1.250	1.354	1.302	++
Chiquinquirá (Boyacá)	900	1.400	1.133	+
Cúcuta, Cenabastos	1.000	1.300	1.170	+++
Duitama (Boyacá)	1.000	1.100	1.033	+
Florencia (Caquetá)	1.200	1.200	1.200	++
Ibagué, Plaza La 21	900	1.440	1.151	+++
Ipiales (Nariño), Ipiales somos todos	865	962	940	+++
Manizales, Centro Galerías	1.200	1.500	1.313	+
Medellín, Central Mayorista de Antioquia	1.196	1.600	1.345	++
Medellín, Plaza Minorista José María Villa	1.200	1.400	1.267	+
Montería, Mercado del Sur	1.100	1.300	1.207	++
Pamplona (Norte de Santander)	800	1.300	1.075	+++
Pereira, La 41	1.000	1.200	1.103	++
Pereira, Mercasa	1.100	1.280	1.172	++
Rionegro (Antioquia)	1.146	1.292	1.211	++
San Gil (Santander)	960	1.140	1.038	+
Santa Marta (Magdalena)	1.160	1.260	1.202	++
Sincelejo, Nuevo Mercado	1.200	1.360	1.240	++
Socorro (Santander)	880	1.000	947	+
Sogamoso (Boyacá)	1.000	1.200	1.075	+++
Tunja, Complejo de Servicios del Sur	880	1.000	941	++
Ubaté (Cundinamarca)	1.000	1.000	1.000	+
Valledupar, Mercabastos	1.100	1.200	1.158	++

Cuadro 2. Mercados mayoristas. Precios de venta de verduras y hortalizas (continuación)
2018 (1 al 7 de septiembre)

Productos y mercados	Pesos por kilogramo			
	Precios			Tenden- cia
	Mínimo	Máximo	Medio	
Cebolla cabeza blanca (continuación)				
Villavicencio, CAV	1.000	1.400	1.267	+
Yopal (Casanare)	1.146	1.250	1.198	+++
Cebolla cabeza blanca bogotana				
Buenaventura (Valle del Cauca)	1.250	1.354	1.281	+++
Cali, Cavasa	1.083	1.167	1.128	+++
Cali, Santa Helena	1.042	1.125	1.056	++
Neiva, Surabastos	900	1.300	1.086	+++
Palmira (Valle del Cauca)	938	1.146	1.057	+++
Tuluá (Valle del Cauca)	938	1.146	1.060	++
Cebolla cabeza blanca pastusa				
Buenaventura (Valle del Cauca)	1.250	1.333	1.264	+++
Cali, Cavasa	979	1.104	1.033	++
Cali, Santa Helena	979	1.042	1.014	++
Palmira (Valle del Cauca)	792	1.042	917	++
Pasto, El Potrerillo	729	938	856	+++
Popayán, Plaza de mercado del barrio Bolívar	1.250	1.354	1.273	+++
Túquerres (Nariño)	792	938	851	+++
Cebolla cabeza roja				
Arauca (Arauca)	1.300	1.700	1.500	-
Barranquilla, Barranquillita	1.000	1.200	1.070	+
Barranquilla, Granabastos	1.000	1.222	1.063	-
Bogotá, D. C., Corabastos	1.300	1.600	1.425	+
Cartagena, Bazurto	889	1.111	1.011	=
Cúcuta, Cenabastos	938	1.042	946	-
Florencia (Caquetá)	1.700	1.760	1.730	-
Neiva, Surabastos	1.667	1.778	1.741	+
San Gil (Santander)	1.600	1.700	1.633	=
Santa Marta (Magdalena)	1.064	1.714	1.302	+
Sincelejo, Nuevo Mercado	889	1.429	1.138	++
Valledupar, Mercabastos	889	1.625	1.129	++
Valledupar, Mercado Nuevo	889	1.625	1.142	++
Cebolla cabeza roja importada				
Bucaramanga, Centroabastos	1.458	1.563	1.471	+
Cali, Cavasa	1.556	1.667	1.612	+
Ipiales (Nariño), Ipiales somos todos	1.413	1.522	1.476	++
Medellín, Central Mayorista de Antioquia	1.413	1.900	1.672	+
Montería, Mercado del Sur	1.200	1.600	1.383	++
Cebolla cabeza roja ocañera				
Cúcuta, Cenabastos	1.667	1.875	1.806	+

Productos y mercados	Pesos por kilogramo			
	Precios			Tenden- cia
	Mínimo	Máximo	Medio	
Cebolla cabeza roja peruana				
Barranquilla, Barranquillita	1.196	1.391	1.293	-
Barranquilla, Granabastos	1.087	1.217	1.130	+
Cartagena, Bazurto	1.087	1.304	1.165	+
Montería, Mercado del Sur	960	1.200	1.078	+++
Sincelejo, Nuevo Mercado	1.457	1.739	1.551	++
Valledupar, Mercabastos	1.522	1.739	1.594	-
Cebolla junca				
Arauca (Arauca)	815	926	870	=
Armenia, Mercar	1.357	1.500	1.413	-
Bucaramanga, Centroabastos	875	1.000	938	+++
Cartago (Valle del Cauca)	1.120	1.280	1.187	-
Florencia (Caquetá)	1.120	1.200	1.160	+++
Ipiales (Nariño), Ipiales somos todos	750	900	763	-
La Ceja (Antioquia)	960	1.200	1.047	-
Manizales, Centro Galerías	1.120	1.600	1.290	-
Medellín, Central Mayorista de Antioquia	1.000	1.200	1.024	+
Medellín, Plaza Minorista José María Villa	1.000	1.500	1.400	-
Montería, Mercado del Sur	1.000	1.000	1.000	++
Pereira, La 41	667	800	733	-
Pereira, Mercasa	667	800	700	-
Rionegro (Antioquia)	1.000	1.200	1.067	-
Santa Marta (Magdalena)	933	1.067	997	+
Sincelejo, Nuevo Mercado	600	800	713	+
Sonsón (Antioquia)	500	500	500	-
Túquerres (Nariño)	750	1.000	900	-
Ubaté (Cundinamarca)	1.000	1.000	1.000	=
Valledupar, Mercabastos	1.000	1.167	1.056	+++
Villavicencio, CAV	667	933	832	-
Yopal (Casanare)	667	767	717	-
Cebolla junca Aquitania				
Barranquilla, Barranquillita	1.100	1.267	1.189	+++
Bogotá, D. C., Corabastos	1.000	1.167	1.120	+
Bucaramanga, Centroabastos	875	1.000	938	+++
Buenaventura (Valle del Cauca)	2.000	2.000	2.000	+
Cali, Cavasa	444	800	627	+
Cali, Santa Helena	489	622	556	-
Chiquinquirá (Boyacá)	667	833	739	-
Duitama (Boyacá)	667	667	667	=
Ibagué, Plaza La 21	720	880	770	+
Neiva, Surabastos	733	933	808	+
San Gil (Santander)	800	960	871	-
Sogamoso (Boyacá)	567	667	618	+
Tunja, Complejo de Servicios del Sur	500	567	544	+
Cebolla junca Berlín				
Barranquilla, Barranquillita	1.000	1.400	1.203	+++
Barranquilla, Granabastos	967	1.267	1.117	+++

Cuadro 2. Mercados mayoristas. Precios de venta de verduras y hortalizas (continuación)
2018 (1 al 7 de septiembre)

Productos y mercados	Pesos por kilogramo			
	Mínimo	Máximo	Medio	Tendencia
Cebolla junca Berlín (continuación)				
Cartagena, Bazurto	1.000	1.267	1.119	+
Cúcuta, Cenabastos	781	1.250	866	+++
Pamplona (Norte de Santander)	781	781	781	n.d.
Valledupar, Mercabastos	1.000	1.167	1.056	+++
Cebolla junca pastusa				
La Unión (Nariño)	622	622	622	-
Palmira (Valle del Cauca)	500	583	547	-
Pasto, El Potrerillo	356	622	459	+
Popayán, Plaza de mercado del barrio Bolívar	667	711	672	+
Cebolla junca Tenerife				
Cali, Cavasa	400	900	621	-
Cali, Santa Helena	500	650	575	-
Palmira (Valle del Cauca)	622	711	667	-
Cebolla puerro				
Bogotá, D. C., Corabastos	1.500	2.250	1.896	+++
Cúcuta, Cenabastos	3.250	3.750	3.646	-
Medellín, Central Mayorista de Antioquia	2.000	2.000	2.000	-
Pamplona (Norte de Santander)	2.500	2.500	2.500	=
Cebollín chino				
Barranquilla, Barranquillita	1.400	1.600	1.492	-
Cartagena, Bazurto	6.000	6.000	6.000	=
Chócolo mazorca				
Armenia, Mercar	829	971	906	++
Armenia, Retiro	814	929	867	++
Barranquilla, Barranquillita	622	800	704	-
Bogotá, D. C., Corabastos	700	1.000	923	-
Bucaramanga, Centroabastos	1.300	1.400	1.350	-
Buenaventura (Valle del Cauca)	857	1.000	929	+
Cali, Cavasa	857	1.000	896	+
Cali, Santa Helena	1.000	1.071	1.012	++
Cartagena, Bazurto	625	675	638	=
Cartago (Valle del Cauca)	1.000	1.125	1.063	=
Chiquinquirá (Boyacá)	800	1.000	900	-
Cúcuta, Cenabastos	818	909	881	-
Duitama (Boyacá)	1.000	1.100	1.033	+
Ibagué, Plaza La 21	640	880	740	+
Ipiales (Nariño), Ipiales somos todos	1.000	1.000	1.000	+++
Manizales, Centro Galerías	600	700	650	-
Marinilla (Antioquia)	667	767	715	-
Medellín, Central Mayorista de Antioquia	750	875	818	++
Medellín, Plaza Minorista José María Villa	667	733	700	+
Chócolo mazorca (continuación)				
Neiva, Surabastos	720	960	797	-
Pamplona (Norte de Santander)	455	545	530	-
Pasto, El Potrerillo	571	714	614	++
Peñol (Antioquia)	667	792	715	=
Popayán, Plaza de mercado del barrio Bolívar	357	429	396	-
Rionegro (Antioquia)	786	1.000	906	+
San Gil (Santander)	1.375	1.550	1.494	-
San Vicente (Antioquia)	708	750	729	++
Santa Marta (Magdalena)	1.300	1.300	1.300	=
Sincelejo, Nuevo Mercado	700	740	726	+
Socorro (Santander)	1.500	1.675	1.588	n.d.
Sogamoso (Boyacá)	900	1.000	937	+
Sonsón (Antioquia)	400	400	400	-
Tunja, Complejo de Servicios del Sur	900	1.000	943	-
Ubaté (Cundinamarca)	1.000	1.000	1.000	++
Valledupar, Mercabastos	1.100	1.100	1.100	=
Villavicencio, CAV	1.000	1.300	1.179	-
Yopal (Casanare)	1.625	1.750	1.688	+
Cidra				
Bogotá, D. C., Corabastos	800	1.000	914	-
Marinilla (Antioquia)	600	600	600	+
Medellín, Central Mayorista de Antioquia	800	1.000	967	+
Peñol (Antioquia)	500	600	528	+
San Vicente (Antioquia)	500	600	548	+++
Villavicencio, CAV	1.000	1.500	1.333	+
Cilantro				
Arauca (Arauca)	4.250	4.500	4.438	=
Armenia, Mercar	2.000	2.000	2.000	=
Barranquilla, Barranquillita	5.800	6.000	5.950	++
Bogotá, D. C., Corabastos	1.000	3.000	1.853	-
Bucaramanga, Centroabastos	8.000	9.000	8.143	+++
Buenaventura (Valle del Cauca)	2.000	2.250	2.167	=
Cali, Cavasa	1.250	1.500	1.406	++
Cali, Santa Helena	1.000	1.500	1.200	-
Cartagena, Bazurto	2.500	3.300	2.875	-
Cartago (Valle del Cauca)	2.000	2.250	2.083	-
Chiquinquirá (Boyacá)	2.000	2.500	2.333	-
Cúcuta, Cenabastos	4.000	5.000	4.104	-
Duitama (Boyacá)	2.500	2.500	2.500	=
Florencia (Caquetá)	2.000	2.400	2.200	-
Ibagué, Plaza La 21	1.400	2.000	1.722	-
Ipiales (Nariño), Ipiales somos todos	2.000	2.800	2.578	+++
La Ceja (Antioquia)	2.000	3.000	2.583	=
Manizales, Centro Galerías	4.000	4.000	4.000	=
Marinilla (Antioquia)	750	1.000	913	+

Cuadro 2. Mercados mayoristas. Precios de venta de verduras y hortalizas (continuación)
2018 (1 al 7 de septiembre)

Productos y mercados	Pesos por kilogramo			
	Mínimo	Máximo	Medio	Tendencia
Cilantro (continuación)				
Medellín, Central Mayorista de Antioquia	800	1.500	1.009	-
Medellín, Plaza Minorista José María Villa	800	2.000	1.550	-
Montería, Mercado del Sur	2.000	4.000	3.333	-
Neiva, Surabastos	1.333	2.000	1.639	-
Palmira (Valle del Cauca)	1.250	1.500	1.406	-
Pamplona (Norte de Santander)	2.333	2.667	2.500	=
Pasto, El Potrerillo	5.500	7.500	6.417	++
Pereira, La 41	1.500	2.000	1.583	-
Pereira, Mercasa	1.000	1.000	1.000	-
Popayán, Plaza de mercado del barrio Bolívar	2.000	2.000	2.000	++
Rionegro (Antioquia)	1.000	2.000	1.704	-
San Gil (Santander)	4.000	4.200	4.067	=
Santa Marta (Magdalena)	2.667	2.667	2.667	=
Sincelejo, Nuevo Mercado	4.000	6.000	4.667	+++
Socorro (Santander)	4.000	4.200	4.067	=
Sogamoso (Boyacá)	2.750	3.000	2.969	+
Tuluá (Valle del Cauca)	1.500	1.500	1.500	-
Tunja, Complejo de Servicios del Sur	2.250	3.500	2.896	-
Ubaté (Cundinamarca)	1.500	1.500	1.500	=
Valledupar, Mercabastos	3.000	3.500	3.167	-
Valledupar, Mercado Nuevo	3.000	3.500	3.167	-
Villavicencio, CAV	2.000	2.500	2.269	-
Yopal (Casanare)	4.000	4.000	4.000	=
Coles				
Barranquilla, Barranquillita	1.400	1.600	1.478	-
Bogotá, D. C., Corabastos	1.600	2.000	1.883	-
Medellín, Central Mayorista de Antioquia	1.000	1.000	1.000	=
Medellín, Plaza Minorista José María Villa	1.000	1.000	1.000	=
Coliflor				
Armenia, Mercar	2.917	3.167	3.037	+
Barranquilla, Barranquillita	5.400	5.600	5.467	-
Barranquilla, Granabastos	5.000	5.000	5.000	-
Bucaramanga, Centroabastos	2.000	2.000	2.000	=
Cali, Santa Helena	3.800	4.000	3.900	++
Cartagena, Bazaruto	6.000	6.100	6.033	+
Cartago (Valle del Cauca)	2.800	3.040	2.920	-
Chiquinquirá (Boyacá)	1.600	1.800	1.767	+++
Cúcuta, Cenabastos	2.500	3.500	3.000	++
Duitama (Boyacá)	1.400	1.500	1.467	+
Ipiales (Nariño), Ipiales somos todos	1.250	1.500	1.359	-
Manizales, Centro Galerías	2.800	5.000	3.800	+
Marinilla (Antioquia)	1.200	1.500	1.338	++

Productos y mercados	Pesos por kilogramo			
	Mínimo	Máximo	Medio	Tendencia
Coles (continuación)				
Medellín, Central Mayorista de Antioquia	1.500	2.500	2.000	+
Neiva, Surabastos	2.400	3.800	3.081	+
Palmira (Valle del Cauca)	2.100	2.300	2.188	-
Pamplona (Norte de Santander)	2.000	2.000	2.000	=
Pasto, El Potrerillo	2.000	2.000	2.000	-
Pereira, La 41	2.917	3.333	3.097	-
Pereira, Mercasa	2.917	3.333	3.014	-
Popayán, Plaza de mercado del barrio Bolívar	1.917	2.000	1.972	-
Sogamoso (Boyacá)	1.800	2.000	1.900	-
Tunja, Complejo de Servicios del Sur	1.800	2.500	2.250	-
Túquerres (Nariño)	1.120	1.200	1.140	-
Ubaté (Cundinamarca)	1.500	1.500	1.500	=
Villavicencio, CAV	2.400	3.000	2.689	-
Espinaca				
Armenia, Mercar	2.222	2.556	2.333	+
Barranquilla, Barranquillita	5.400	5.600	5.517	-
Barranquilla, Granabastos	5.500	6.000	5.875	++
Bogotá, D. C., Corabastos	600	1.500	936	++
Bucaramanga, Centroabastos	2.500	2.500	2.500	=
Cartagena, Bazaruto	6.000	6.100	6.033	+
Chiquinquirá (Boyacá)	1.250	1.500	1.292	-
Duitama (Boyacá)	1.667	2.000	1.778	+
Ibagué, Plaza La 21	1.556	2.222	1.875	-
Ipiales (Nariño), Ipiales somos todos	1.200	1.500	1.417	+
Manizales, Centro Galerías	3.000	3.500	3.167	-
Medellín, Central Mayorista de Antioquia	800	1.500	1.108	++
Medellín, Plaza Minorista José María Villa	1.000	2.000	1.417	-
Neiva, Surabastos	1.412	2.353	1.971	+
Pamplona (Norte de Santander)	2.000	2.000	2.000	=
Pasto, El Potrerillo	2.500	3.500	2.917	=
Sogamoso (Boyacá)	2.333	2.667	2.542	+
Tunja, Complejo de Servicios del Sur	1.250	1.500	1.365	-
Ubaté (Cundinamarca)	706	706	706	-
Villavicencio, CAV	1.200	1.800	1.439	-
Frijol verde bolo				
Cúcuta, Cenabastos	2.000	3.000	2.440	-
Pamplona (Norte de Santander)	1.600	2.083	1.953	+
Frijol verde cargamento				
Bogotá, D. C., Corabastos	2.200	2.600	2.367	+
Cali, Cavasa	1.800	2.000	1.929	-
Cali, Santa Helena	1.800	2.200	2.000	-
Chiquinquirá (Boyacá)	1.600	1.800	1.750	-
Duitama (Boyacá)	2.000	2.200	2.133	-
El Carmen de Viboral (Antioquia)	1.400	1.500	1.450	-

Cuadro 2. Mercados mayoristas. Precios de venta de verduras y hortalizas (continuación)
2018 (1 al 7 de septiembre)

Productos y mercados	Pesos por kilogramo			Tendencia
	Mínimo	Máximo	Medio	
Frijol verde cargamento (continuación)				
El Santuario (Antioquia)	1.600	2.000	1.840	+++
La Ceja (Antioquia)	1.800	2.000	1.867	-
La Unión (Nariño)	2.400	2.600	2.450	-
Marinilla (Antioquia)	1.450	1.900	1.667	++
Medellín, Central Mayorista de Antioquia	1.600	2.000	1.783	++
Medellín, Plaza Minorista José María Villa	1.900	2.200	2.025	+
Pasto, El Potrerillo	2.300	2.400	2.358	+
Peñol (Antioquia)	1.400	1.850	1.596	-
Popayán, Plaza de mercado del barrio Bolívar	2.000	2.200	2.038	+
Rionegro (Antioquia)	1.800	2.000	1.933	+
San Vicente (Antioquia)	1.400	1.550	1.475	+
Sogamoso (Boyacá)	2.000	2.200	2.083	-
Sonsón (Antioquia)	1.500	1.600	1.550	=
Tuluá (Valle del Cauca)	2.240	2.400	2.347	+
Tunja, Complejo de Servicios del Sur	2.000	2.200	2.056	-
Villavicencio, CAV	2.200	2.800	2.417	-
Yopal (Casanare)	2.500	2.708	2.604	+++

Frijol verde en vaina

Arauca (Arauca)	2.391	2.609	2.500	=
Armenia, Mercar	2.240	2.320	2.267	+
Barranquilla, Barranquillita	5.000	5.200	5.050	=
Barranquilla, Granabastos	4.000	4.500	4.250	+
Bucaramanga, Centroabastos	2.000	2.600	2.325	+
Buenaventura (Valle del Cauca)	2.400	2.800	2.600	-
Cartago (Valle del Cauca)	2.600	2.800	2.717	-
Chiquinquirá (Boyacá)	1.200	1.400	1.350	n.d.
Cúcuta, Cenabastos	1.800	2.000	1.908	-
Ibagué, Plaza La 21	1.600	2.000	1.780	+
Ipiales (Nariño), Ipiales somos todos	1.667	2.037	1.914	-
La Unión (Nariño)	2.400	2.400	2.400	-
Manizales, Centro Galerías	2.000	2.500	2.250	-
Montería, Mercado del Sur	2.500	2.500	2.500	=
Neiva, Surabastos	1.920	2.400	2.240	+
Pamplona (Norte de Santander)	1.000	1.500	1.364	-
Pereira, La 41	2.000	2.000	2.000	=
Pereira, Mercasa	1.800	2.500	2.100	+
San Gil (Santander)	2.400	2.800	2.649	++
Sincelejo, Nuevo Mercado	2.400	2.500	2.483	+
Socorro (Santander)	2.640	2.800	2.747	+++
Tunja, Complejo de Servicios del Sur	1.400	1.700	1.513	-
Ubaté (Cundinamarca)	2.000	2.000	2.000	=

Haba verde

Bogotá, D. C., Corabastos	1.800	2.200	1.972	-
Chiquinquirá (Boyacá)	1.100	1.200	1.183	-
Cúcuta, Cenabastos	800	1.200	1.000	=

Productos y mercados	Pesos por kilogramo			Tendencia
	Mínimo	Máximo	Medio	
Haba verde (continuación)				
Duitama (Boyacá)	1.000	1.100	1.033	-
Ipiales (Nariño), Ipiales somos todos	1.000	1.100	1.050	+
La Unión (Nariño)	360	400	380	-
Pamplona (Norte de Santander)	600	1.000	821	++

Cuadro 2. Mercados mayoristas. Precios de venta de verduras y hortalizas (continuación)
2018 (1 al 7 de septiembre)

Productos y mercados	Pesos por kilogramo			
	Mínimo	Máximo	Medio	Tendencia
Habichuela (continuación)				
Tuluá (Valle del Cauca)	2.720	2.800	2.780	+++
Tunja, Complejo de Servicios del Sur	1.600	1.880	1.741	-
Ubaté (Cundinamarca)	2.560	2.560	2.560	-
Valledupar, Mercabastos	1.500	2.000	1.729	-
Villavicencio, CAV	1.667	2.000	1.938	-
Yopal (Casanare)	3.611	3.889	3.750	=
Habichuela larga				
Barranquilla, Barranquillita	3.000	3.200	3.050	=
Montería, Mercado del Sur	4.000	5.000	4.333	+++
Lechuga Batavia				
Arauca (Arauca)	3.333	3.667	3.542	+
Armenia, Mercar	1.333	1.533	1.437	+
Barranquilla, Barranquillita	1.300	1.400	1.342	-
Barranquilla, Granabastos	1.400	1.500	1.408	-
Bogotá, D. C., Corabastos	1.200	1.500	1.308	-
Bucaramanga, Centroabastos	1.167	1.250	1.208	+
Buenaventura (Valle del Cauca)	1.500	1.600	1.517	+
Cali, Cavasa	692	923	784	+
Cali, Santa Helena	846	923	897	-
Cartagena, Bazarro	1.467	1.600	1.500	-
Cartago (Valle del Cauca)	1.538	1.769	1.628	-
Chiquinquirá (Boyacá)	1.000	1.200	1.133	-
Cúcuta, Cenabastos	1.000	1.250	1.174	=
Duitama (Boyacá)	1.100	1.200	1.167	-
El Santuario (Antioquia)	800	900	850	+++
Ibagué, Plaza La 21	1.120	1.440	1.270	-
Ipiales (Nariño), Ipiales somos todos	615	769	679	-
Manizales, Centro Galerías	1.800	2.000	1.900	-
Marinilla (Antioquia)	800	900	851	+++
Medellín, Central Mayorista de Antioquia	643	875	781	++
Medellín, Plaza Minorista José María Villa	714	929	818	-
Montería, Mercado del Sur	1.083	1.417	1.243	+
Neiva, Surabastos	720	1.440	1.191	-
Palmira (Valle del Cauca)	846	1.154	1.000	+
Pamplona (Norte de Santander)	1.083	1.167	1.125	+
Pasto, El Potrerillo	923	1.077	987	++
Pereira, La 41	1.250	1.500	1.361	-
Pereira, Mercasa	1.250	1.667	1.458	-
Popayán, Plaza de mercado del barrio Bolívar	846	923	913	-
Rionegro (Antioquia)	900	1.100	982	+
San Gil (Santander)	1.500	1.833	1.667	-
Santa Marta (Magdalena)	1.417	1.750	1.592	-
Sincelejo, Nuevo Mercado	1.000	1.500	1.192	+
Sogamoso (Boyacá)	1.300	1.500	1.425	-
Sonsón (Antioquia)	800	1.000	900	-

Productos y mercados	Pesos por kilogramo			
	Mínimo	Máximo	Medio	Tendencia
Lechuga Batavia (continuación)				
Tuluá (Valle del Cauca)	1.077	1.154	1.099	+
Tunja, Complejo de Servicios del Sur	1.200	1.500	1.333	+
Ubaté (Cundinamarca)	1.000	1.000	1.000	=
Valledupar, Mercabastos	1.250	1.667	1.549	-
Villavicencio, CAV	1.200	1.800	1.517	-
Yopal (Casanare)	1.800	2.000	1.900	-
Lechuga crespa verde				
Arauca (Arauca)	1.800	2.200	2.025	-
Bogotá, D. C., Corabastos	1.667	2.333	2.000	+
Bucaramanga, Centroabastos	3.000	3.000	3.000	=
Cali, Cavasa	2.600	3.000	2.796	-
Cúcuta, Cenabastos	3.000	3.400	3.033	-
Medellín, Central Mayorista de Antioquia	700	1.000	888	++
Neiva, Surabastos	1.000	1.400	1.164	-
Villavicencio, CAV	4.800	6.400	5.400	+
Pepino cohombro				
Arauca (Arauca)	1.364	1.727	1.545	-
Armenia, Mercar	800	900	811	-
Barranquilla, Barranquillita	660	880	735	+++
Barranquilla, Granabastos	560	720	640	+
Bogotá, D. C., Corabastos	1.500	1.600	1.522	-
Bucaramanga, Centroabastos	400	720	610	+++
Buenaventura (Valle del Cauca)	800	1.000	933	=
Cali, Cavasa	467	533	497	-
Cali, Santa Helena	333	467	406	-
Cartagena, Bazarro	880	1.120	1.033	++
Cartago (Valle del Cauca)	800	1.000	900	-
Cúcuta, Cenabastos	500	800	690	++
Duitama (Boyacá)	800	800	800	-
Florencia (Caquetá)	800	960	880	-
Ibagué, Plaza La 21	800	1.280	1.000	++
Ipiales (Nariño), Ipiales somos todos	1.667	1.667	1.667	=
La Ceja (Antioquia)	800	900	850	-
Manizales, Centro Galerías	800	1.000	850	-
Marinilla (Antioquia)	600	650	614	+
Medellín, Central Mayorista de Antioquia	900	1.200	1.015	+
Medellín, Plaza Minorista José María Villa	700	1.000	825	-
Montería, Mercado del Sur	500	600	533	+
Neiva, Surabastos	800	1.200	884	-
Palmira (Valle del Cauca)	500	600	550	+
Pamplona (Norte de Santander)	1.400	1.600	1.500	++
Pasto, El Potrerillo	1.400	1.600	1.500	-
Pereira, La 41	700	1.000	863	+
Pereira, Mercasa	700	900	813	+

Cuadro 2. Mercados mayoristas. Precios de venta de verduras y hortalizas (continuación)
2018 (1 al 7 de septiembre)

Productos y mercados	Pesos por kilogramo				Tendencia	Productos y mercados	Pesos por kilogramo				Tendencia
	Mínimo	Máximo	Medio				Mínimo	Máximo	Medio		
Pepino cohombro (continuación)						Pimentón (continuación)					
Popayán, Plaza de mercado del barrio Bolívar	462	615	538		-	Armenia, Mercar	1.100	1.300	1.222		-
Rionegro (Antioquia)	600	800	722		++	Barranquilla, Barranquillita	1.417	2.000	1.653		++
San Gil (Santander)	400	560	480		+	Barranquilla, Granabastos	1.500	1.833	1.667		++
Santa Marta (Magdalena)	760	800	784		-	Bogotá, D. C., Corabastos	2.000	2.500	2.322		-
Sincelejo, Nuevo Mercado	400	1.000	633		+++	Bucaramanga, Centroabastos	1.333	2.000	1.667		+
Socorro (Santander)	400	480	427		=	Buenaventura (Valle del Cauca)	1.143	1.429	1.333		=
Sogamoso (Boyacá)	700	800	765		+	Cali, Cavasa	1.000	1.000	1.000		-
Sonsón (Antioquia)	600	700	650		-	Cali, Santa Helena	500	1.200	817		-
Tuluá (Valle del Cauca)	800	1.000	863		-	Cartagena, Bazurto	1.833	1.917	1.896		=
Tunja, Complejo de Servicios del Sur	560	680	604		+	Cartago (Valle del Cauca)	1.300	1.500	1.383		-
Valledupar, Mercabastos	500	800	658		+	Chiquinquirá (Boyacá)	1.071	1.286	1.107		-
Villavicencio, CAV	1.000	1.200	1.146		-	Cúcuta, Cenabastos	1.250	1.667	1.476		-
Pepino de rellenar						Duitama (Boyacá)	1.429	1.786	1.548		+
Bogotá, D. C., Corabastos	1.250	1.600	1.460		+++	Florencia (Cauquetá)	1.429	1.429	1.429		=
Chiquinquirá (Boyacá)	1.000	1.250	1.069		n.d.	Ibagué, Plaza La 21	1.600	2.500	1.877		+
Duitama (Boyacá)	1.167	1.250	1.222		+++	Ipiales (Nariño), Ipiales somos todos	2.500	2.500	2.500		=
Ibagué, Plaza La 21	800	1.120	987		+	La Ceja (Antioquia)	1.000	1.200	1.033		-
Medellín, Central Mayorista de Antioquia	2.000	2.000	2.000		=	Manizales, Centro Galerías	1.200	1.300	1.263		-
Neiva, Surabastos	1.120	1.280	1.200		+	Marinilla (Antioquia)	600	700	650		+
San Gil (Santander)	800	960	853		+	Medellín, Central Mayorista de Antioquia	1.200	1.500	1.385		-
Sogamoso (Boyacá)	917	1.000	976		+	Medellín, Plaza Minorista José María Villa	800	1.200	883		-
Tunja, Complejo de Servicios del Sur	917	1.083	986		+	Montería, Mercado del Sur	900	1.500	1.242		+++
Ubaté (Cundinamarca)	1.333	1.333	1.333		+++	Neiva, Surabastos	929	1.429	1.129		-
Villavicencio, CAV	1.200	1.800	1.513		-	Palmira (Valle del Cauca)	1.100	1.200	1.175		+
Yopal (Casanare)	1.400	1.500	1.450		-	Pamplona (Norte de Santander)	1.500	1.667	1.597		-
Perejil						Pasto, El Potrerillo	1.400	2.000	1.650		++
Arauca (Arauca)	5.500	6.000	5.750		+	Peñol (Antioquia)	500	650	565		+
Armenia, Mercar	6.750	9.250	8.389		-	Pereira, La 41	1.500	1.800	1.625		-
Barranquilla, Barranquillita	9.500	10.500	9.789		-	Pereira, Mercasa	1.200	1.500	1.269		-
Bogotá, D. C., Corabastos	5.000	6.667	5.794		-	Popayán, Plaza de mercado del barrio Bolívar	857	1.000	946		-
Bucaramanga, Centroabastos	5.000	5.000	5.000		=	Rionegro (Antioquia)	800	1.000	881		-
Chiquinquirá (Boyacá)	2.500	3.750	3.042		-	San Gil (Santander)	571	857	730		+
Duitama (Boyacá)	3.750	3.750	3.750		=	Santa Marta (Magdalena)	1.417	1.583	1.500		+
Ibagué, Plaza La 21	7.500	10.000	9.323		-	Sincelejo, Nuevo Mercado	1.000	1.500	1.267		+
Ipiales (Nariño), Ipiales somos todos	2.500	3.000	2.917		-	Socorro (Santander)	571	714	667		=
Manizales, Centro Galerías	4.000	4.000	4.000		=	Sogamoso (Boyacá)	1.286	1.429	1.393		-
Medellín, Central Mayorista de Antioquia	2.000	3.000	2.446		-	Sonsón (Antioquia)	500	600	550		-
Neiva, Surabastos	6.667	11.667	9.139		-	Tuluá (Valle del Cauca)	1.000	1.200	1.088		-
Pasto, El Potrerillo	4.000	5.000	4.625		++	Tunja, Complejo de Servicios del Sur	1.214	1.429	1.325		-
San Gil (Santander)	4.000	4.200	4.067		=	Ubaté (Cundinamarca)	3.000	3.000	3.000		+++
Sogamoso (Boyacá)	3.750	4.000	3.813		-	Valledupar, Mercabastos	1.500	1.667	1.611		-
Tunja, Complejo de Servicios del Sur	4.500	5.000	4.771		+	Valledupar, Mercado Nuevo	1.500	1.667	1.639		-
Pimentón						Villavicencio, CAV	1.667	2.083	1.875		-
Arauca (Arauca)	2.500	2.800	2.650		=	Yopal (Casanare)	2.667	2.917	2.792		-
Pimentón verde						Bucaramanga, Centroabastos	615	923	808		+++

Cuadro 2. Mercados mayoristas. Precios de venta de verduras y hortalizas (continuación)
2018 (1 al 7 de septiembre)

Productos y mercados	Pesos por kilogramo			
	Mínimo	Máximo	Medio	Tendencia
Pimentón verde (continuación)				
Medellín, Central Mayorista de Antioquia	2.200	2.400	2.320	+
Rábano rojo				
Armenia, Mercar	1.200	1.400	1.333	-
Barranquilla, Barranquillita	5.000	5.400	5.233	-
Bogotá, D. C., Corabastos	533	1.367	893	-
Bucaramanga, Centroabastos	3.000	3.000	3.000	=
Cartagena, Bazaruto	6.000	6.100	6.033	+
Manizales, Centro Galerías	3.000	4.000	3.500	=
Medellín, Central Mayorista de Antioquia	1.000	1.000	1.000	+
Neiva, Surabastos	2.500	4.000	3.042	-
Pasto, El Potrerillo	2.500	3.000	2.958	-
Remolacha				
Arauca (Arauca)	1.455	1.455	1.455	=
Armenia, Mercar	1.440	1.472	1.451	-
Barranquilla, Barranquillita	1.167	1.667	1.360	++
Barranquilla, Granabastos	1.250	1.417	1.343	+
Bogotá, D. C., Corabastos	1.250	1.500	1.391	+
Bucaramanga, Centroabastos	1.300	1.600	1.525	++
Cartagena, Bazaruto	1.367	1.517	1.418	+
Chiquinquirá (Boyacá)	1.300	1.600	1.400	++
Duitama (Boyacá)	1.000	1.100	1.050	-
El Santuario (Antioquia)	750	1.000	908	+++
Florencia (Cauquetá)	1.400	1.500	1.450	+
Ibagué, Plaza La 21	1.440	1.760	1.567	+
Ipiales (Nariño), Ipiales somos todos	1.167	1.267	1.200	n.d.
La Ceja (Antioquia)	1.000	1.000	1.000	=
Manizales, Centro Galerías	1.636	2.000	1.818	+
Medellín, Central Mayorista de Antioquia	800	900	850	+
Medellín, Plaza Minorista José María Villa	1.000	1.200	1.017	-
Montería, Mercado del Sur	1.100	1.400	1.217	+
Neiva, Surabastos	1.280	1.600	1.476	++
Rionegro (Antioquia)	950	1.000	992	+
San Gil (Santander)	1.200	1.600	1.347	+
Santa Marta (Magdalena)	1.167	1.400	1.290	-
Sincelejo, Nuevo Mercado	1.000	1.500	1.258	+
Sogamoso (Boyacá)	1.200	1.300	1.263	+
Tunja, Complejo de Servicios del Sur	800	1.200	1.048	-
Valledupar, Mercabastos	1.167	1.333	1.264	-
Villavicencio, CAV	1.167	1.667	1.358	-
Yopal (Casanare)	667	700	683	+++
Remolacha bogotana				
Cali, Cavasa	1.500	1.667	1.559	++
Cali, Santa Helena	1.417	1.583	1.500	++
Remolacha bogotana (continuación)				
Palmira (Valle del Cauca)	1.367	1.667	1.498	+
Remolacha regional				
Cúcuta, Cenabastos	1.000	1.400	1.167	+
Marinilla (Antioquia)	750	900	811	++
Pamplona (Norte de Santander)	800	1.000	925	-
Repollo blanco				
Arauca (Arauca)	1.333	1.333	1.333	=
Armenia, Mercar	500	533	522	-
Barranquilla, Barranquillita	1.786	1.857	1.840	-
Barranquilla, Granabastos	1.714	1.800	1.779	-
Bucaramanga, Centroabastos	1.040	1.120	1.080	-
Buenaventura (Valle del Cauca)	667	767	722	+
Cali, Cavasa	467	600	520	-
Cali, Santa Helena	667	733	683	-
Cartagena, Bazaruto	1.600	1.757	1.694	-
Cartago (Valle del Cauca)	800	880	840	-
El Santuario (Antioquia)	500	833	692	-
Florencia (Cauquetá)	2.900	3.000	2.950	-
La Ceja (Antioquia)	1.000	1.200	1.100	+
La Unión (Nariño)	300	333	308	++
Marinilla (Antioquia)	750	833	800	++
Medellín, Central Mayorista de Antioquia	615	800	722	+
Medellín, Plaza Minorista José María Villa	769	1.000	857	+
Montería, Mercado del Sur	1.000	1.167	1.088	++
Palmira (Valle del Cauca)	667	733	696	-
Pasto, El Potrerillo	233	267	257	+++
Pereira, La 41	800	920	860	+
Pereira, Mercasa	800	960	870	+
Popayán, Plaza de mercado del barrio Bolívar	440	480	475	+
Rionegro (Antioquia)	833	1.000	945	++
Santa Marta (Magdalena)	1.714	1.857	1.820	+
Sincelejo, Nuevo Mercado	833	917	900	+
Sonsón (Antioquia)	615	769	692	-
Tuluá (Valle del Cauca)	600	667	650	-
Túquerres (Nariño)	217	250	237	+
Valledupar, Mercabastos	1.000	1.143	1.048	-
Villavicencio, CAV	1.833	2.333	2.063	+
Yopal (Casanare)	1.167	1.333	1.250	+++
Repollo blanco bogotano				
Neiva, Surabastos	1.600	1.920	1.740	-
Pereira, La 41	1.714	2.000	1.857	+
Pereira, Mercasa	1.571	1.786	1.696	+

BOLETÍN SEMANAL PRECIOS MAYORISTAS

Cuadro 2. Mercados mayoristas. Precios de venta de verduras y hortalizas (continuación)
2018 (1 al 7 de septiembre)

Productos y mercados	Pesos por kilogramo				Tendencia	Productos y mercados	Pesos por kilogramo				Tendencia
	Mínimo	Máximo	Medio				Mínimo	Máximo	Medio		
Repollo morado						Tomate chonto regional					
Bogotá, D. C., Corabastos	1.429	1.714	1.589	-		Buenaventura (Valle del Cauca)	1.500	1.600	1.517	-	
Bucaramanga, Centroabastos	2.000	2.000	2.000	=		El Carmen de Viboral (Antioquia)	1.200	1.200	1.200	=	
Cali, Cavasa	1.167	1.333	1.255	-		La Ceja (Antioquia)	1.000	1.200	1.100	+++	
Cúcuta, Cenabastos	1.389	1.944	1.648	-		Marinilla (Antioquia)	600	1.150	899	+++	
Medellín, Central Mayorista de Antioquia	1.000	1.111	1.051	+		Medellín, Central Mayorista de Antioquia	1.200	1.800	1.423	+	
Pamplona (Norte de Santander)	1.111	1.389	1.250	+		Medellín, Plaza Minorista José María Villa	1.200	1.500	1.300	++	
Pasto, El Potrerillo	1.500	1.625	1.569	-		Montería, Mercado del Sur	1.200	1.500	1.358	+++	
Repollo verde						Peñol (Antioquia)	600	1.050	811	+++	
Bogotá, D. C., Corabastos	1.429	1.714	1.615	-		Rionegro (Antioquia)	900	1.200	1.090	++	
Cúcuta, Cenabastos	1.000	1.600	1.255	++		Sonsón (Antioquia)	800	900	850	-	
Duitama (Boyacá)	833	917	861	-		Tomate larga vida					
Ipiales (Nariño), Ipiales somos todos	280	300	293	+		Bogotá, D. C., Corabastos	2.500	2.750	2.539	-	
Manizales, Centro Galerías	800	1.280	1.070	++		Cali, Cavasa	2.000	2.200	2.171	-	
Pamplona (Norte de Santander)	1.000	1.200	1.111	+		Cali, Santa Helena	2.000	2.200	2.117	-	
San Gil (Santander)	960	1.040	997	=		Medellín, Central Mayorista de Antioquia	3.500	3.500	3.500	-	
Sogamoso (Boyacá)	917	1.000	972	+		Neiva, Surabastos	1.591	2.045	1.869	+	
Tunja, Complejo de Servicios del Sur	883	967	925	+++		Pasto, El Potrerillo	1.200	1.800	1.467	+	
Tomate chonto						Popayán, Plaza de mercado del barrio Bolívar	1.867	2.467	2.167	++	
Arauca (Arauca)	1.818	2.000	1.909	-		Tunja, Complejo de Servicios del Sur	1.364	1.545	1.455	+	
Armenia, Mercar	1.364	1.455	1.414	-		Villavicencio, CAV	1.750	2.500	2.142	-	
Barranquilla, Barranquillita	1.360	1.480	1.423	+		Tomate riñón					
Barranquilla, Granabastos	1.400	1.600	1.493	+		Armenia, Mercar	2.500	2.800	2.644	-	
Bogotá, D. C., Corabastos	1.818	2.182	2.025	++		Bucaramanga, Centroabastos	2.273	2.500	2.379	-	
Cali, Cavasa	1.500	1.800	1.644	+		Cartago (Valle del Cauca)	3.400	3.600	3.525	-	
Cali, Santa Helena	1.600	1.600	1.600	-		Ipiales (Nariño), Ipiales somos todos	1.591	1.682	1.621	++	
Cartagena, Bazurto	1.200	1.280	1.220	-		Manizales, Centro Galerías	1.500	1.500	1.500	=	
Cartago (Valle del Cauca)	1.300	1.600	1.433	-		Medellín, Central Mayorista de Antioquia	3.000	3.000	3.000	=	
Chiquinquirá (Boyacá)	1.591	1.818	1.682	-		Sincelejo, Nuevo Mercado	2.400	2.600	2.500	-	
Cúcuta, Cenabastos	1.458	1.875	1.584	+		Tomate riñón valluno					
Duitama (Boyacá)	1.727	1.727	1.727	++		Pereira, Mercasa	2.500	2.600	2.550	-	
Florencia (Caquetá)	1.520	1.600	1.560	+++		Tomate Riogrande					
Ibagué, Plaza La 21	1.400	1.800	1.660	++		Bucaramanga, Centroabastos	1.591	1.818	1.676	++	
Manizales, Centro Galerías	1.136	1.364	1.261	-		Cúcuta, Cenabastos	1.458	1.875	1.584	+	
Neiva, Surabastos	1.217	1.739	1.428	++		Duitama (Boyacá)	1.591	1.591	1.591	=	
Palmira (Valle del Cauca)	1.700	2.000	1.800	++		San Gil (Santander)	1.200	1.600	1.409	+	
Pamplona (Norte de Santander)	1.458	1.875	1.644	+		Socorro (Santander)	1.120	1.280	1.187	-	
Peñol (Antioquia)	750	1.200	927	+++		Sogamoso (Boyacá)	1.364	1.818	1.619	+	
Pereira, La 41	1.500	1.800	1.633	+		Yopal (Casanare)	1.750	1.900	1.825	-	
Pereira, Mercasa	1.200	1.800	1.458	+		Tomate Riogrande bumangués					
Santa Bárbara (Antioquia)	1.000	1.200	1.150	+		Barranquilla, Barranquillita	1.520	1.680	1.583	+	
Santa Marta (Magdalena)	1.400	1.600	1.450	+		Barranquilla, Granabastos	1.818	1.909	1.848	+	
Sincelejo, Nuevo Mercado	1.200	1.400	1.325	+++							
Sogamoso (Boyacá)	1.591	1.818	1.705	+							
Tuluá (Valle del Cauca)	1.400	1.500	1.425	-							
Tunja, Complejo de Servicios del Sur	1.364	1.545	1.446	+							
Ubaté (Cundinamarca)	1.900	1.900	1.900	+++							
Valledupar, Mercabastos	1.400	2.000	1.633	+							
Valledupar, Mercado Nuevo	1.400	2.000	1.633	+							

Cuadro 2. Mercados mayoristas. Precios de venta de verduras y hortalizas (conclusión)
2018 (1 al 7 de septiembre)

Productos y mercados	Pesos por kilogramo			Tendencia
	Mínimo	Máximo	Medio	
Tomate Riogrande bumangués (continuación)				
Cartagena, Bazaruto	1.773	1.818	1.807	+
Zanahoria				
Arauca (Arauca)	909	909	909	+
Armenia, Mercar	1.000	1.033	1.011	=
Bogotá, D. C., Corabastos	1.000	1.167	1.068	+++
Bucaramanga, Centroabastos	750	917	839	+
Buenaventura (Valle del Cauca)	600	700	633	-
Cali, Cavasa	400	500	434	+
Cali, Santa Helena	500	600	543	+
Cartago (Valle del Cauca)	917	1.000	972	+++
Chiquinquirá (Boyacá)	583	667	642	++
Cúcuta, Cenabastos	667	833	730	+
Duitama (Boyacá)	917	1.000	944	++
Florencia (Caquetá)	829	900	864	+++
Ibagué, Plaza La 21	880	1.200	1.037	++
Ipiales (Nariño), Ipiales somos todos	240	260	252	++
La Unión (Nariño)	300	333	325	+
Manizales, Centro Galerías	806	1.048	948	++
Neiva, Surabastos	640	960	784	++
Palmira (Valle del Cauca)	400	440	415	-
Pamplona (Norte de Santander)	417	833	685	++
Pasto, El Potrerillo	200	340	258	++
Popayán, Plaza de mercado del barrio Bolívar	333	417	369	++
San Gil (Santander)	900	1.000	931	-
Santa Marta (Magdalena)	833	950	902	+
Sincelejo, Nuevo Mercado	625	750	658	++
Sogamoso (Boyacá)	667	833	746	+
Tunja, Complejo de Servicios del Sur	567	633	598	+

TENDENCIAS

---	-
Variación mayor al -20 %	Variación entre 0 % y -10 %
--	=
Variación entre -10 % y -20 %	Variación igual a 0 %

Productos y mercados	Pesos por kilogramo			Tendencia
	Mínimo	Máximo	Medio	
Zanahoria (continuación)				
Túquerres (Nariño)	217	250	234	+++
Ubaté (Cundinamarca)	1.000	1.000	1.000	++
Valledupar, Mercabastos	833	1.000	931	+
Villavicencio, CAV	750	1.000	861	-
Yopal (Casanare)	833	1.000	917	++
Zanahoria bogotana				
Barranquilla, Barranquillita	967	1.133	1.035	+
Barranquilla, Granabastos	917	1.000	978	=
Buenaventura (Valle del Cauca)	750	833	778	+
Cali, Cavasa	917	1.083	1.003	++
Cartagena, Bazaruto	867	900	875	=
Cúcuta, Cenabastos	1.000	1.167	1.104	+
Palmira (Valle del Cauca)	917	1.000	955	+
Pereira, La 41	833	1.167	1.022	+
Pereira, Mercasa	833	1.000	908	++
Tuluá (Valle del Cauca)	833	1.000	910	++
Zanahoria larga vida				
El Carmen de Viboral (Antioquia)	333	378	351	+++
El Santuario (Antioquia)	278	389	330	+
La Ceja (Antioquia)	333	600	463	+
Marinilla (Antioquia)	400	447	421	+++
Medellín, Central Mayorista de Antioquia	222	444	357	++
Medellín, Plaza Minorista José María Villa	400	489	438	+
Montería, Mercado del Sur	556	667	581	++
Rionegro (Antioquia)	353	412	388	+
Sonsón (Antioquia)	200	260	225	+

+	+++
Variación entre 0 % y 10 %	Variación mayor al 20 %
++	n. d.
Variación entre 10 % y 20 %	No determinado

FRUTAS FRESCAS

Subió la cotización del limón Tahití

Durante la última semana se registró un incremento en las cotizaciones de los limones Tahití y común. En el caso del Tahití, dicha conducta se presentó en veintiocho de los treinta mercados donde se comercializó; según los mayoristas, se produjo un menor abastecimiento como consecuencia de la finalización de los ciclos de cosecha principalmente en Bucaramanga, Lebrija, Socorro, Rionegro, Vélez, Girón y Piedecuesta, (Santander), Taminango y Policarpa (Nariño), La Pintada (Antioquia), Chinchiná (Caldas) Lejanías, Acacías y Villavicencio (Meta). Por ejemplo en Bucaramanga, en Centroabastos, y en Ibagué, en la Plaza La 21, el kilo se negoció a \$1.000 y a \$1.131, respectivamente, lo que significó un aumento en los precios del 3,19%, en promedio.

De la misma forma, subieron los precios de los aguacates Hass y papelillo, el durazno importado, las mandarinas común y arrayana, las piñas perolera y gold, la pitahaya, el lulo, la patilla, el melón Cantalup, la papaya Maradol, la pera importada, el kiwi, el mango Tommy, las manzanas roja y royal gala importadas. En cuanto al kiwi, los comerciantes explicaron que, como resultado de una menor oferta desde Chile e Italia, se produjo el alza de sus cotizaciones en dieciséis de los veintitrés mercados en donde se ofreció esta semana; así pues, en Pasto el kilo se transó a \$6.574, es decir, un 20,34% más que la semana anterior.

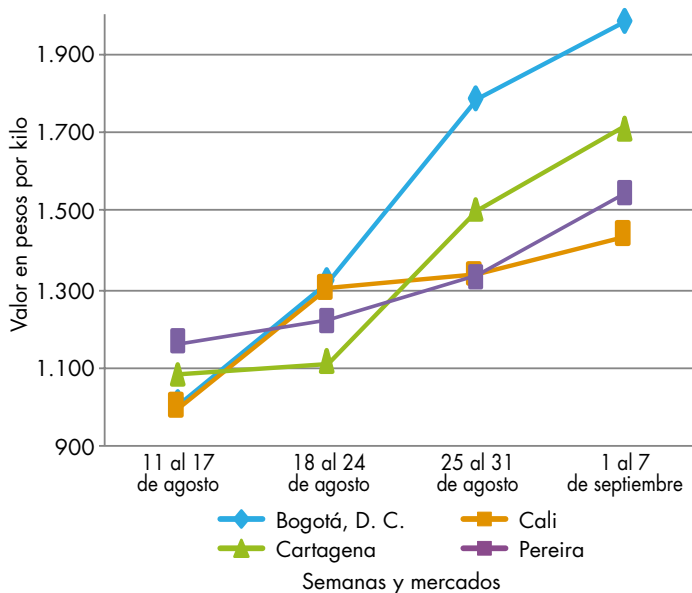
Así mismo, la tendencia al alza en las cotizaciones de la piña perolera, esta vez se dio en trece de los veintiún mercados en donde se negoció durante este periodo. Esta conducta obedeció a la disminución en las recolecciones por los cortes de cosecha en las zo-

nas productoras de los municipios de Lebrija y Girón (Santander). Dicha situación generó que el kilo se comercializara a \$1.268 en Florencia, donde el incremento fue del 4,45%.

Por el contrario, se reportó una reducción en los precios mayoristas de las uvas red globe nacional, roja, verde e Isabela, el tomate de árbol, la granadilla, la mora de Castilla, las naranjas Sweet y común, el tangelo y la uchuva. En el caso del tomate de árbol su tendencia a la baja se explicó por una expansión de la oferta procedente principalmente desde La Unión, Peñol, Medellín, La Ceja, Rionegro, Argelia y Nariño (Antioquia), y Tunja (Boyacá). Así, el precio de esta fruta disminuyó en cuarenta de los cuarenta y cuatro mercados en donde se vendió; en Sincelejo, por ejemplo, el kilo se vendió a \$1.742, lo que indicó un 7,24% menos que la semana anterior.

De igual manera, las cotizaciones de la granadilla bajaron en veintiuno de los treinta mercados donde se comercializó, debido a la mayor oferta procedente del Huila. La uva Isabela también reflejó una baja en sus precios en veintitrés de los veintiocho mercados donde se ofreció, como consecuencia del incremento en las cosechas de Restrepo, La Unión, Toro y Ginebra (Valle del Cauca).

Gráfico 4. Comportamiento de los precios del limón Tahití 2018 (11 de agosto al 7 de septiembre)



Fuente: DANE, Sipsa.

Cuadro 3. Mercados mayoristas. Precios de venta de frutas frescas 2018 (1 al 7 de septiembre)

Productos y mercados	Pesos por kilogramo			
	Mínimo	Máximo	Medio	Tendencia
Aguacate común				
Bucaramanga, Centroabastos	3.500	4.000	3.813	-
Buenaventura (Valle del Cauca)	2.000	2.500	2.167	-
Cúcuta, Cenabastos	2.000	3.000	2.510	-
Neiva, Surabastos	2.000	2.000	2.000	+
Palmira (Valle del Cauca)	1.800	2.000	1.913	-
Tunja, Complejo de Servicios del Sur	2.100	2.250	2.158	+
Villavicencio, CAV	3.000	3.000	3.000	=
Aguacate Hass				
Bogotá, D. C., Corabastos	4.500	5.000	4.828	-
Duitama (Boyacá)	5.000	5.000	5.000	+++
La Ceja (Antioquia)	2.800	3.000	2.833	+
Medellín, Central Mayorista de Antioquia	3.800	3.800	3.800	n.d.
Rionegro (Antioquia)	3.300	3.500	3.400	+
San Gil (Santander)	4.500	4.700	4.567	+
San Vicente (Antioquia)	3.200	3.300	3.238	++
Socorro (Santander)	4.300	4.500	4.433	+
Sonsón (Antioquia)	2.800	3.000	2.900	+
Tunja, Complejo de Servicios del Sur	3.100	3.300	3.178	-
Aguacate papelillo				
Arauca (Arauca)	4.500	4.500	4.500	=
Armenia, Mercar	2.400	2.600	2.511	+
Armenia, Retiro	1.800	2.300	2.044	+
Barranquilla, Barranquillita	3.500	3.600	3.542	-
Bogotá, D. C., Corabastos	3.000	3.500	3.403	-
Bucaramanga, Centroabastos	3.000	3.000	3.000	-
Buenaventura (Valle del Cauca)	3.000	3.500	3.167	-
Cali, Cavasa	2.500	2.700	2.598	+
Cali, Santa Helena	2.500	2.800	2.617	-
Cartagena, Bazurto	3.800	4.000	3.967	+
Cartago (Valle del Cauca)	2.400	2.800	2.583	+
Chiquinquirá (Boyacá)	2.500	3.000	2.750	-
Duitama (Boyacá)	3.000	3.000	3.000	=
Florencia (Caquetá)	2.600	2.800	2.700	=
Ibagué, Plaza La 21	2.300	3.000	2.600	+
Manizales, Centro Galerías	2.000	2.500	2.250	++
Medellín, Central Mayorista de Antioquia	2.400	2.800	2.663	++
Medellín, Plaza Minorista José María Villa	2.500	3.000	2.589	-
Montería, Mercado del Sur	3.200	3.500	3.392	++
Neiva, Surabastos	2.500	3.500	2.889	+
Palmira (Valle del Cauca)	2.500	2.600	2.525	+
Pereira, La 41	2.200	2.500	2.400	++
Pereira, Mercasa	2.200	2.500	2.338	+
Popayán, Plaza de mercado del barrio Bolívar	2.400	2.600	2.563	+
Rionegro (Antioquia)	2.400	2.800	2.578	+
Santa Bárbara (Antioquia)	2.200	2.400	2.300	+

Productos y mercados	Pesos por kilogramo			
	Mínimo	Máximo	Medio	Tendencia
Aguacate papelillo (continuación)				
Sincelejo, Nuevo Mercado	2.800	3.200	2.978	++
Sogamoso (Boyacá)	3.200	3.500	3.400	=
Tuluá (Valle del Cauca)	2.300	2.500	2.433	-
Tunja, Complejo de Servicios del Sur	2.900	3.100	2.978	+
Ubaté (Cundinamarca)	4.000	4.000	4.000	=
Valledupar, Mercado Nuevo	3.300	3.500	3.433	+
Villavicencio, CAV	4.000	4.300	4.021	+
Badea				
Neiva, Surabastos	1.800	2.000	1.840	+++
Banano bocadillo				
Duitama (Boyacá)	1.250	1.250	1.250	+
Medellín, Central Mayorista de Antioquia	1.100	1.100	1.100	-
Santa Bárbara (Antioquia)	833	833	833	-
Sogamoso (Boyacá)	1.250	1.300	1.265	-
Tunja, Complejo de Servicios del Sur	1.300	1.450	1.367	+
Banano criollo				
Armenia, Mercar	600	800	700	+++
Armenia, Retiro	400	600	514	+++
Barranquilla, Barranquillita	660	720	680	-
Bogotá, D. C., Corabastos	1.200	1.400	1.294	-
Bucaramanga, Centroabastos	1.300	1.800	1.663	+
Buenaventura (Valle del Cauca)	1.111	1.111	1.111	=
Cali, Cavasa	889	1.000	940	-
Cali, Santa Helena	722	778	750	-
Cartago (Valle del Cauca)	720	800	773	=
Chiquinquirá (Boyacá)	1.250	1.400	1.300	-
Cúcuta, Cenabastos	1.200	1.500	1.371	+
Cúcuta, La Nueva Sexta	833	1.000	889	-
Florencia (Caquetá)	1.200	1.280	1.240	-
Ibagué, Plaza La 21	900	1.000	988	-
Ipiales (Nariño), Ipiales somos todos	630	741	679	-
La Ceja (Antioquia)	700	900	808	-
La Unión (Nariño)	2.000	2.000	2.000	=
Manizales, Centro Galerías	800	1.000	925	=
Medellín, Central Mayorista de Antioquia	700	800	750	-
Medellín, Plaza Minorista José María Villa	700	800	746	+
Neiva, Surabastos	720	1.000	813	+
Palmira (Valle del Cauca)	1.100	1.100	1.100	+
Pamplona (Norte de Santander)	1.800	2.000	1.917	+
Pereira, La 41	1.000	1.000	1.000	=
Pereira, Mercasa	1.000	1.000	1.000	=
Popayán, Plaza de mercado del barrio Bolívar	950	1.000	971	+
Rionegro (Antioquia)	900	1.000	960	+

BOLETÍN SEMANAL PRECIOS MAYORISTAS

Cuadro 3. Mercados mayoristas. Precios de venta de frutas frescas (continuación)
2018 (1 al 7 de septiembre)

Productos y mercados	Pesos por kilogramo			
	Mínimo	Máximo	Medio	Tendencia
Banano criollo (continuación)				
San Gil (Santander)	560	640	591	+
Santa Bárbara (Antioquia)	400	500	475	++
Santa Marta (Magdalena)	529	588	544	-
Socorro (Santander)	560	600	573	=
Sogamoso (Boyacá)	1.150	1.200	1.179	-
Sonsón (Antioquia)	800	900	850	=
Tuluá (Valle del Cauca)	800	800	800	=
Tunja, Complejo de Servicios del Sur	1.150	1.400	1.263	-
Banano Urabá				
Arauca (Arauca)	1.333	1.389	1.361	=
Barranquilla, Barranquillita	720	880	800	=
Bogotá, D. C., Corabastos	1.100	1.200	1.168	-
Bucaramanga, Centroabastos	1.050	1.150	1.131	+
Chiquinquirá (Boyacá)	1.100	1.250	1.167	=
Duitama (Boyacá)	1.100	1.100	1.100	=
Medellín, Central Mayorista de Antioquia	1.100	1.100	1.100	=
Medellín, Plaza Minorista José María Villa	900	900	900	=
Pamplona (Norte de Santander)	1.250	1.350	1.308	-
Sincelejo, Nuevo Mercado	818	818	818	=
Sogamoso (Boyacá)	1.050	1.150	1.100	+
Tunja, Complejo de Servicios del Sur	1.200	1.300	1.263	+
Valledupar, Mercabastos	625	650	638	-
Villavicencio, CAV	720	760	732	-
Borojó				
Bogotá, D. C., Corabastos	5.500	6.000	5.919	+
Bucaramanga, Centroabastos	6.000	6.000	6.000	+
Cúcuta, Cenabastos	5.000	6.000	5.889	+++
Medellín, Central Mayorista de Antioquia	5.000	6.000	5.722	+
Pamplona (Norte de Santander)	7.000	7.000	7.000	=
Villavicencio, CAV	5.000	6.000	5.875	+
Breva				
Bucaramanga, Centroabastos	3.500	3.500	3.500	-
Medellín, Central Mayorista de Antioquia	4.000	4.500	4.438	=
Ciruela importada				
Bogotá, D. C., Corabastos	7.222	8.333	7.846	+
Bucaramanga, Centroabastos	5.455	6.364	5.739	-
Cúcuta, Cenabastos	9.000	10.000	9.583	-
Medellín, Central Mayorista de Antioquia	7.500	8.750	7.995	-
Neiva, Surabastos	8.000	8.889	8.593	-
Santa Marta (Magdalena)	6.444	6.444	6.444	-
Valledupar, Mercado Nuevo	8.500	8.750	8.625	=
Ciruela roja				
Bogotá, D. C., Corabastos	1.400	1.600	1.507	+
Bucaramanga, Centroabastos	1.600	1.800	1.675	-
Cúcuta, Cenabastos	2.000	2.500	2.448	+
Medellín, Central Mayorista de Antioquia	2.500	2.500	2.500	+
Neiva, Surabastos	1.520	1.800	1.669	-
San Gil (Santander)	1.600	2.080	1.876	-
Socorro (Santander)	2.100	2.300	2.200	-
Tunja, Complejo de Servicios del Sur	1.200	1.360	1.284	-
Coco				
Armenia, Mercar	2.133	2.200	2.163	-
Barranquilla, Barranquillita	2.800	2.900	2.825	=
Bogotá, D. C., Corabastos	3.000	3.000	3.000	+
Cali, Cavasa	1.818	1.818	1.818	=
Cali, Santa Helena	1.167	1.208	1.194	=
Cartagena, Bazurto	3.000	3.050	3.013	+
Cartago (Valle del Cauca)	2.000	2.000	2.000	=
Cúcuta, Cenabastos	1.200	1.400	1.333	-
La Unión (Nariño)	1.389	1.389	1.389	-
Manizales, Centro Galerías	2.258	2.323	2.301	=
Medellín, Central Mayorista de Antioquia	3.269	5.500	4.023	+
Montería, Mercado del Sur	3.000	3.000	3.000	+
Palmira (Valle del Cauca)	1.667	1.667	1.667	=
Pereira, La 41	1.867	2.000	1.933	=
Pereira, Mercasa	1.867	2.000	1.911	=
Sincelejo, Nuevo Mercado	2.320	2.320	2.320	+
Valledupar, Mercado Nuevo	2.500	2.500	2.500	=
Curuba				
Arauca (Arauca)	4.000	4.167	4.083	++
Armenia, Mercar	1.800	2.000	1.889	-
Barranquilla, Barranquillita	1.600	2.160	1.840	+
Bogotá, D. C., Corabastos	2.500	2.955	2.740	+
Bucaramanga, Centroabastos	1.400	1.680	1.585	+
Buenaventura (Valle del Cauca)	3.000	3.000	3.000	=
Cali, Cavasa	1.750	2.000	1.857	+
Cartagena, Bazurto	2.000	2.160	2.040	+++
Cartago (Valle del Cauca)	2.400	2.500	2.450	-
Chiquinquirá (Boyacá)	1.591	1.818	1.648	-
Cúcuta, Cenabastos	1.667	2.000	1.741	-
Ibagué, Plaza La 21	1.400	1.600	1.533	-
Ipiales (Nariño), Ipiales somos todos	1.167	1.250	1.225	+
Medellín, Central Mayorista de Antioquia	1.600	2.000	1.696	+
Neiva, Surabastos	1.800	2.400	2.040	+
Pamplona (Norte de Santander)	833	1.042	938	+
Pereira, La 41	2.400	2.400	2.400	-
Pereira, Mercasa	1.800	2.000	1.900	-
San Gil (Santander)	1.800	1.880	1.827	+

Cuadro 3. Mercados mayoristas. Precios de venta de frutas frescas (continuación)
2018 (1 al 7 de septiembre)

Productos y mercados	Pesos por kilogramo			
	Mínimo	Máximo	Medio	Tendencia
Curuba (continuación)				
Socorro (Santander)	1.920	2.000	1.973	+
Sonsón (Antioquia)	800	1.000	900	=
Tunja, Complejo de Servicios del Sur	2.045	2.364	2.212	+
Valledupar, Mercabastos	1.800	2.000	1.950	-
Villavicencio, CAV	2.400	2.800	2.533	+
Durazno importado				
Bucaramanga, Centroabastos	6.444	6.667	6.639	+
Medellín, Central Mayorista de Antioquia	7.222	7.778	7.500	++
Neiva, Surabastos	6.875	11.250	8.333	+++
San Gil (Santander)	6.000	6.200	6.067	+
Socorro (Santander)	5.000	5.167	5.111	+
Valledupar, Mercado Nuevo	8.125	8.500	8.313	=
Durazno nacional				
Bogotá, D. C., Corabastos	4.000	5.000	4.711	+
Bucaramanga, Centroabastos	2.800	2.800	2.800	-
Medellín, Central Mayorista de Antioquia	3.800	4.300	4.030	+
San Gil (Santander)	3.800	4.000	3.933	=
Socorro (Santander)	2.600	2.800	2.667	=
Sogamoso (Boyacá)	2.727	2.818	2.758	=
Tunja, Complejo de Servicios del Sur	1.818	2.500	2.101	+
Feijoa				
Bogotá, D. C., Corabastos	5.000	6.000	5.271	+
San Gil (Santander)	2.800	3.000	2.867	-
Tunja, Complejo de Servicios del Sur	2.864	3.455	3.222	++
Fresa				
Armenia, Mercar	3.800	4.000	3.933	=
Bogotá, D. C., Corabastos	4.500	5.000	4.942	+
Bucaramanga, Centroabastos	3.500	4.000	3.738	-
Cali, Cavasa	4.000	4.400	4.233	=
Cali, Santa Helena	6.800	7.000	6.867	=
Cartago (Valle del Cauca)	3.800	4.000	3.933	+
Chiquinquirá (Boyacá)	3.000	4.000	3.500	+
Cúcuta, Cenabastos	3.500	4.000	3.917	-
Duitama (Boyacá)	3.800	3.800	3.800	=
Ipiales (Nariño), Ipiales somos todos	3.840	4.000	3.911	-
Manizales, Centro Galerías	4.000	5.000	4.567	+
Medellín, Central Mayorista de Antioquia	6.000	7.000	6.691	-
Medellín, Plaza Minorista José María Villa	5.000	6.000	5.694	-
Montería, Mercado del Sur	5.000	5.000	5.000	=
Neiva, Surabastos	3.125	4.750	4.056	+
Pamplona (Norte de Santander)	3.000	3.000	3.000	-
Pasto, El Potrerillo	3.500	4.000	3.875	=
Fresa (continuación)				
Pereira, Mercasa	4.000	4.200	4.133	=
San Gil (Santander)	4.600	5.000	4.800	+
San Vicente (Antioquia)	5.700	6.000	5.850	+
Sincelejo, Nuevo Mercado	3.400	3.600	3.578	-
Socorro (Santander)	4.400	4.800	4.600	-
Sogamoso (Boyacá)	3.800	4.000	3.900	-
Tunja, Complejo de Servicios del Sur	3.733	4.133	3.874	+
Villavicencio, CAV	4.000	4.750	4.438	-
Yopal (Casanare)	4.125	4.375	4.250	-
Grandilla				
Arauca (Arauca)	5.417	5.833	5.625	+
Armenia, Mercar	3.333	4.133	3.859	-
Bogotá, D. C., Corabastos	3.333	4.000	3.722	-
Bucaramanga, Centroabastos	3.571	4.143	3.857	-
Cali, Cavasa	3.667	4.000	3.826	-
Cali, Santa Helena	3.333	3.333	3.333	=
Cartagena, Bazaruto	3.462	3.692	3.538	-
Cartago (Valle del Cauca)	3.667	4.000	3.833	=
Chiquinquirá (Boyacá)	3.333	4.000	3.667	-
Cúcuta, Cenabastos	3.214	4.286	3.780	-
Duitama (Boyacá)	3.667	4.000	3.778	-
Florencia (Caquetá)	2.000	2.267	2.133	-
Ibagué, Plaza La 21	2.000	3.000	2.500	-
La Unión (Nariño)	1.667	2.000	1.750	-
Manizales, Centro Galerías	3.000	3.333	3.167	-
Medellín, Central Mayorista de Antioquia	2.308	5.500	3.718	-
Montería, Mercado del Sur	3.333	3.333	3.333	=
Neiva, Surabastos	3.000	3.667	3.167	+
Pasto, El Potrerillo	2.667	3.333	2.963	-
Pereira, Mercasa	4.000	4.667	4.333	+
Popayán, Plaza de mercado del barrio Bolívar	3.733	3.867	3.844	-
Rionegro (Antioquia)	4.231	5.000	4.701	-
San Gil (Santander)	4.286	4.857	4.508	-
Socorro (Santander)	4.143	4.429	4.286	-
Sogamoso (Boyacá)	3.667	4.333	4.033	-
Tuluá (Valle del Cauca)	3.000	3.333	3.122	+
Tunja, Complejo de Servicios del Sur	3.600	4.333	4.067	-
Ubaté (Cundinamarca)	4.667	4.667	4.667	+
Villavicencio, CAV	3.667	4.333	3.917	-
Yopal (Casanare)	4.333	4.667	4.500	=
Guanábana				
Armenia, Mercar	2.300	2.500	2.400	+
Bogotá, D. C., Corabastos	3.200	4.000	3.539	+
Bucaramanga, Centroabastos	2.200	2.500	2.300	-
Cali, Cavasa	2.400	2.500	2.435	+
Cartago (Valle del Cauca)	2.500	2.600	2.550	=
Chiquinquirá (Boyacá)	1.200	1.300	1.233	+

BOLETÍN SEMANAL PRECIOS MAYORISTAS

Cuadro 3. Mercados mayoristas. Precios de venta de frutas frescas (continuación)
2018 (1 al 7 de septiembre)

Productos y mercados	Pesos por kilogramo				Tendencia	Productos y mercados	Pesos por kilogramo				Tendencia
	Mínimo	Máximo	Medio				Mínimo	Máximo	Medio		
Guanábana (continuación)						Guayaba pera					
Cúcuta, Cenabastos	2.500	3.200	2.948		+	Arauca (Arauca)	1.818	2.045	1.932		=
Duitama (Boyacá)	2.500	2.500	2.500		-	Armenia, Mercar	1.200	1.200	1.200		=
Ibagué, Plaza La 21	1.800	2.200	1.992		+	Barranquilla, Barranquillita	1.800	2.000	1.875		-
Ipiales (Nariño), Ipiales somos todos	2.000	2.240	2.056		+	Barranquilla, Granabastos	1.900	2.200	2.000		+
Manizales, Centro Galerías	1.800	2.000	1.900		-	Bogotá, D. C., Corabastos	1.286	2.143	1.679		-
Medellín, Central Mayorista de Antioquia	2.300	2.600	2.470		-	Bucaramanga, Centroabastos	1.120	1.200	1.160		-
Medellín, Plaza Minorista José María Villa	2.400	2.600	2.446		+	Buenaventura (Valle del Cauca)	1.400	1.600	1.500		-
Pamplona (Norte de Santander)	3.500	4.000	3.750		=	Cali, Cavasa	1.400	1.500	1.465		+
Pasto, El Potrerillo	2.500	2.800	2.700		+	Cali, Santa Helena	1.400	1.500	1.467		++
Pereira, La 41	2.200	2.500	2.300		++	Cartagena, Bazurto	1.800	2.000	1.850		=
Pereira, Mercasa	1.800	2.200	1.900		+	Cartago (Valle del Cauca)	1.200	1.500	1.333		+
Popayán, Plaza de mercado del barrio Bolívar	2.400	2.600	2.525		+	Chiquinquirá (Boyacá)	1.200	1.400	1.333		-
San Gil (Santander)	2.800	3.000	2.867		-	Cúcuta, Cenabastos	1.364	1.591	1.458		-
Santa Bárbara (Antioquia)	1.000	1.400	1.100		=	Duitama (Boyacá)	1.300	1.400	1.333		+
Socorro (Santander)	3.300	3.400	3.367		-	Ibagué, Plaza La 21	1.400	1.800	1.546		+
Sogamoso (Boyacá)	2.200	2.500	2.433		-	Ipiales (Nariño), Ipiales somos todos	1.700	1.800	1.783		+
Tunja, Complejo de Servicios del Sur	2.200	2.500	2.344		-	La Ceja (Antioquia)	1.000	1.200	1.067		+
Valledupar, Mercabastos	4.000	4.000	4.000		=	La Unión (Nariño)	1.250	1.250	1.250		=
Villavicencio, CAV	2.800	3.500	3.088		-	Manizales, Centro Galerías	1.000	1.400	1.217		+
Guayaba agría						Medellín, Central Mayorista de Antioquia	1.100	1.300	1.199		-
Armenia, Mercar	2.300	2.600	2.478		++	Medellín, Plaza Minorista José María Villa	1.200	1.300	1.250		-
Cartago (Valle del Cauca)	1.800	2.000	1.900		+	Neiva, Surabastos	1.400	2.000	1.658		-
Manizales, Centro Galerías	2.000	2.500	2.175		=	Palmira (Valle del Cauca)	1.400	1.500	1.475		+
Montería, Mercado del Sur	800	1.000	913		-	Pamplona (Norte de Santander)	1.818	2.045	1.856		+
Pereira, La 41	2.000	2.500	2.200		++	Pasto, El Potrerillo	1.500	1.800	1.589		+
Pereira, Mercasa	1.600	2.000	1.850		++	Pereira, La 41	1.200	1.300	1.271		+
Sincelejo, Nuevo Mercado	1.400	1.600	1.500		-	Pereira, Mercasa	1.100	1.400	1.254		+
Guayaba Atlántico						Popayán, Plaza de mercado del barrio Bolívar	1.400	1.500	1.438		+
Barranquilla, Barranquillita	1.120	1.480	1.372		+	Rionegro (Antioquia)	1.400	1.500	1.446		-
Guayaba común						San Gil (Santander)	1.400	1.680	1.560		-
Barranquilla, Barranquillita	1.360	1.600	1.513		+	Socorro (Santander)	2.400	2.500	2.467		=
Cartagena, Bazurto	1.280	1.600	1.440		+	Sogamoso (Boyacá)	1.100	1.300	1.217		+
Chiquinquirá (Boyacá)	909	1.136	1.008		-	Tuluá (Valle del Cauca)	1.100	1.300	1.213		+
Cúcuta, Cenabastos	833	1.067	964		-	Tunja, Complejo de Servicios del Sur	1.000	1.200	1.089		+
Sincelejo, Nuevo Mercado	1.500	1.600	1.542		+	Túquerres (Nariño)	1.730	1.870	1.815		+
Valledupar, Mercabastos	1.400	1.600	1.517		+	Ubaté (Cundinamarca)	2.000	2.000	2.000		=
Guayaba manzana						Villavicencio, CAV	1.000	1.200	1.117		+++
Cartago (Valle del Cauca)	1.600	1.700	1.650		=	Guayaba pera valluna					
Manizales, Centro Galerías	1.800	2.000	1.925		+	Medellín, Central Mayorista de Antioquia	1.500	2.300	2.087		+++
Medellín, Central Mayorista de Antioquia	2.000	2.200	2.100		+	Gulupa					
Rionegro (Antioquia)	2.300	2.500	2.425		+	Bogotá, D. C., Corabastos	1.800	2.133	1.943		+
Tuluá (Valle del Cauca)	1.300	1.400	1.333		=	Ibagué, Plaza La 21	1.200	1.600	1.347		++
						Medellín, Central Mayorista de Antioquia	1.200	1.300	1.210		-
						Neiva, Surabastos	2.240	2.240	2.240		-

Cuadro 3. Mercados mayoristas. Precios de venta de frutas frescas (continuación)
2018 (1 al 7 de septiembre)

Productos y mercados	Pesos por kilogramo			
	Mínimo	Máximo	Medio	Tendencia
Gulupa (continuación)				
Peñol (Antioquia)	850	1.000	929	+++
Sonsón (Antioquia)	500	700	575	+++
Higo				
Bogotá, D. C., Corabastos	4.500	5.000	4.786	++
Medellín, Central Mayorista de Antioquia	4.000	4.000	4.000	=
Sonsón (Antioquia)	2.500	2.500	2.500	=
Kiwi				
Bogotá, D. C., Corabastos	5.000	5.500	5.325	+
Bucaramanga, Centroabastos	5.200	5.700	5.519	+
Cali, Cavasa	6.500	7.000	6.708	++
Cali, Santa Helena	6.000	6.000	6.000	+
Chiquinquirá (Boyacá)	5.500	6.000	5.750	=
Cúcuta, Cenabastos	7.000	8.000	7.417	+
Duitama (Boyacá)	5.500	6.000	5.667	+
Ibagué, Plaza La 21	5.000	6.000	5.750	-
La Unión (Nariño)	5.000	5.500	5.250	++
Manizales, Centro Galerías	5.500	6.500	6.000	+
Medellín, Central Mayorista de Antioquia	5.000	5.500	5.250	=
Neiva, Surabastos	5.400	6.000	5.722	+
Pamplona (Norte de Santander)	8.000	10.000	9.000	=
Pasto, El Potrerillo	5.556	7.222	6.574	+++
Pereira, La 41	5.500	6.000	5.667	-
Pereira, Mercasa	5.000	5.800	5.408	+
Popayán, Plaza de mercado del barrio Bolívar	6.000	6.500	6.333	+++
San Gil (Santander)	6.000	8.000	6.889	+
Socorro (Santander)	6.000	7.000	6.667	+
Sogamoso (Boyacá)	5.800	6.000	5.917	+
Tuluá (Valle del Cauca)	5.500	6.300	5.950	+
Tunja, Complejo de Servicios del Sur	4.400	4.800	4.600	-
Villavicencio, CAV	5.000	6.000	5.313	=
Limón común				
Armenia, Mercar	2.000	2.500	2.167	+
Bogotá, D. C., Corabastos	1.429	1.857	1.643	++
Bucaramanga, Centroabastos	800	1.000	890	-
Bucaramanga, Mercados del centro	800	880	827	-
Cali, Cavasa	1.667	2.000	1.795	++
Cali, Santa Helena	1.333	1.667	1.542	+
Cartagena, Bazarro	1.286	1.314	1.295	n.d.
Cartago (Valle del Cauca)	2.000	2.500	2.267	+++
Cúcuta, Cenabastos	1.200	1.800	1.529	+++
Cúcuta, La Nueva Sexta	1.250	2.083	1.771	+++
Florencia (Caquetá)	1.440	1.600	1.520	++
Ibagué, Plaza La 21	1.571	2.000	1.744	+++
Ipiales (Nariño), Ipiales somos todos	1.750	1.875	1.840	+
Limón común Ciénaga				
Barranquilla, Barranquillita	1.500	1.750	1.649	++
Santa Marta (Magdalena)	1.600	2.000	1.680	++
Valledupar, Mercado Nuevo	1.200	1.400	1.267	+
Limón común valluno				
Buenaventura (Valle del Cauca)	2.500	3.000	2.667	+
Palmira (Valle del Cauca)	1.833	2.333	2.083	++
Tuluá (Valle del Cauca)	2.000	2.167	2.028	+++
Limón mandarino				
Armenia, Mercar	800	1.000	944	-
Ibagué, Plaza La 21	700	900	775	+
La Ceja (Antioquia)	500	700	567	-
Medellín, Central Mayorista de Antioquia	900	1.000	942	-
Medellín, Plaza Minorista José María Villa	700	1.000	838	+
Peñol (Antioquia)	500	650	568	-
Pereira, Mercasa	800	1.000	983	-
Santa Bárbara (Antioquia)	250	300	275	=
Villavicencio, CAV	800	1.000	905	-
Yopal (Casanare)	900	1.000	950	++
Limón Tahití				
Armenia, Mercar	1.500	1.600	1.511	-
Barranquilla, Barranquillita	1.583	2.000	1.843	+++
Bogotá, D. C., Corabastos	1.571	2.286	2.005	++
Bucaramanga, Centroabastos	920	1.080	1.000	+
Bucaramanga, Mercados del centro	720	720	720	-
Cali, Cavasa	1.400	2.000	1.725	+++

Cuadro 3. Mercados mayoristas. Precios de venta de frutas frescas (continuación)
2018 (1 al 7 de septiembre)

Productos y mercados	Pesos por kilogramo			
	Mínimo	Máximo	Medio	Tendencia
Limón Tahiti (continuación)				
Cali, Santa Helena	1.300	1.500	1.433	+
Cartagena, Bazurto	1.680	1.800	1.710	++
Cartago (Valle del Cauca)	1.500	1.800	1.650	+++
Cúcuta, Cenabastos	909	1.364	1.225	+++
Duitama (Boyacá)	1.364	1.364	1.364	+
Ibagué, Plaza La 21	1.071	1.143	1.131	+
Manizales, Centro Galerías	1.000	1.500	1.290	++
Medellín, Central Mayorista de Antioquia	1.200	2.000	1.579	+++
Medellín, Plaza Minorista José María Villa	1.000	1.600	1.283	++
Neiva, Surabastos	1.280	1.440	1.320	+
Palmira (Valle del Cauca)	1.400	1.500	1.463	++
Pamplona (Norte de Santander)	1.042	1.250	1.146	++
Pasto, El Potrerillo	800	1.000	917	++
Pereira, La 41	1.500	2.000	1.783	+++
Pereira, Mercasa	1.300	2.000	1.642	+++
Rionegro (Antioquia)	1.400	1.600	1.486	+
San Gil (Santander)	720	880	800	+++
Santa Bárbara (Antioquia)	500	600	525	+
Socorro (Santander)	640	720	693	+++
Sogamoso (Boyacá)	1.364	1.591	1.466	+
Tuluá (Valle del Cauca)	1.200	1.400	1.317	++
Tunja, Complejo de Servicios del Sur	1.136	1.364	1.242	+
Ubaté (Cundinamarca)	2.045	2.045	2.045	+++
Villavicencio, CAV	960	1.440	1.130	+++
Lulo				
Arauca (Arauca)	3.250	3.300	3.275	=
Armenia, Mercar	2.500	2.600	2.544	=
Barranquilla, Barranquillita	3.000	3.200	3.058	+
Barranquilla, Granabastos	3.000	3.200	3.150	+
Bogotá, D. C., Corabastos	2.400	2.700	2.472	+
Bucaramanga, Centroabastos	2.120	2.400	2.290	+
Buenaventura (Valle del Cauca)	2.800	3.000	2.967	+
Cali, Cavasa	2.400	2.600	2.531	++
Cali, Santa Helena	2.200	2.300	2.233	+
Cartagena, Bazurto	3.200	3.500	3.350	-
Cartago (Valle del Cauca)	2.400	2.600	2.483	+
Chiquinquirá (Boyacá)	2.174	2.391	2.283	-
Cúcuta, Cenabastos	3.300	3.500	3.479	+
Duitama (Boyacá)	2.609	2.826	2.681	+
Florencia (Caquetá)	2.400	2.480	2.440	-
Ibagué, Plaza La 21	2.080	2.560	2.333	+
Ipiales (Nariño), Ipiales somos todos	1.800	1.800	1.800	=
La Unión (Nariño)	1.500	1.667	1.583	=
Manizales, Centro Galerías	2.200	2.600	2.400	=
Medellín, Central Mayorista de Antioquia	1.800	2.200	2.088	++
Lulo (continuación)				
Medellín, Plaza Minorista José María Villa	2.100	2.400	2.258	+
Montería, Mercado del Sur	2.800	3.000	2.958	-
Neiva, Surabastos	2.000	2.400	2.244	-
Palmira (Valle del Cauca)	2.500	2.600	2.538	+
Pamplona (Norte de Santander)	2.500	3.000	2.875	+++
Pasto, El Potrerillo	1.522	1.957	1.749	-
Pereira, La 41	2.000	2.300	2.192	+
Pereira, Mercasa	2.000	2.200	2.133	+
Popayán, Plaza de mercado del barrio Bolívar	2.000	2.400	2.085	-
San Gil (Santander)	2.400	2.600	2.471	-
Santa Marta (Magdalena)	3.200	3.200	3.200	=
Sincelejo, Nuevo Mercado	2.500	2.700	2.592	-
Socorro (Santander)	2.520	2.600	2.547	-
Sogamoso (Boyacá)	2.391	2.609	2.543	-
Tuluá (Valle del Cauca)	2.200	2.500	2.325	+
Tunja, Complejo de Servicios del Sur	2.609	2.826	2.715	-
Valledupar, Mercabastos	2.800	3.200	2.917	+
Valledupar, Mercado Nuevo	2.400	2.400	2.400	=
Villavicencio, CAV	2.400	2.600	2.433	-
Yopal (Casanare)	3.000	4.000	3.500	-
Mandarina arrayana				
Bogotá, D. C., Corabastos	2.500	3.182	2.923	+
Buenaventura (Valle del Cauca)	1.800	2.000	1.867	+
Cali, Cavasa	1.700	2.000	1.808	+
Cali, Santa Helena	1.400	1.400	1.400	-
Chiquinquirá (Boyacá)	1.364	1.591	1.439	+
Duitama (Boyacá)	1.818	1.909	1.864	-
Florencia (Caquetá)	1.480	1.600	1.540	+++
Ibagué, Plaza La 21	1.200	1.400	1.308	++
La Unión (Nariño)	1.200	1.200	1.200	=
Neiva, Surabastos	1.136	1.773	1.437	+
Pasto, El Potrerillo	1.000	1.500	1.208	+
Popayán, Plaza de mercado del barrio Bolívar	1.320	1.400	1.365	-
San Gil (Santander)	1.200	1.400	1.324	n.d.
Socorro (Santander)	1.280	1.400	1.320	=
Sogamoso (Boyacá)	2.045	2.273	2.129	++
Tuluá (Valle del Cauca)	1.200	1.300	1.275	+
Tunja, Complejo de Servicios del Sur	1.545	1.727	1.641	+
Ubaté (Cundinamarca)	3.000	3.000	3.000	++
Villavicencio, CAV	1.600	1.800	1.692	-
Mandarina común				
Arauca (Arauca)	2.182	2.273	2.227	=
Barranquilla, Barranquillita	2.000	2.167	2.083	+++
Bucaramanga, Centroabastos	1.739	2.087	1.962	+
Bucaramanga, Mercados del centro	1.680	1.680	1.680	=
Cartagena, Bazurto	2.273	2.364	2.341	+

Cuadro 3. Mercados mayoristas. Precios de venta de frutas frescas (continuación)
2018 (1 al 7 de septiembre)

Productos y mercados	Pesos por kilogramo			
	Mínimo	Máximo	Medio	Tendencia
Mandarina común (continuación)				
Cúcuta, Cenabastos	1.800	2.000	1.983	-
Cúcuta, La Nueva Sexta	2.000	2.400	2.225	+
Ipiales (Nariño), Ipiales somos todos	1.000	1.120	1.100	-
Montería, Mercado del Sur	1.000	1.000	1.000	=
San Gil (Santander)	1.600	1.680	1.627	n.d.
Santa Bárbara (Antioquia)	1.200	1.600	1.362	+++
Santa Marta (Magdalena)	2.083	2.083	2.083	n.d.
Sincelejo, Nuevo Mercado	1.800	2.000	1.933	-
Socorro (Santander)	1.520	1.600	1.547	=
Sogamoso (Boyacá)	2.273	2.364	2.284	-
Tunja, Complejo de Servicios del Sur	1.500	1.682	1.590	+
Túquerres (Nariño)	1.250	1.500	1.367	-
Valledupar, Mercabastos	1.800	2.200	2.067	+
Mandarina Oneco				
Armenia, Mercar	1.000	1.100	1.033	-
Armenia, Retiro	800	1.000	889	-
Cali, Cavasa	1.800	2.000	1.919	+
Cali, Santa Helena	1.300	1.300	1.300	-
Cartago (Valle del Cauca)	1.400	1.600	1.500	-
Manizales, Centro Galerías	1.300	1.500	1.425	=
Medellín, Central Mayorista de Antioquia	1.500	2.000	1.724	+
Medellín, Plaza Minorista José María Villa	1.500	2.000	1.633	+
Pereira, Mercasa	1.300	1.500	1.425	++
Rionegro (Antioquia)	1.800	2.000	1.973	+
Santa Bárbara (Antioquia)	500	900	692	+
Mango común				
Manizales, Centro Galerías	2.500	2.500	2.500	n.d.
Medellín, Plaza Minorista José María Villa	1.800	1.800	1.800	=
Neiva, Surabastos	2.000	2.400	2.200	-
Mango de azúcar				
Barranquilla, Barranquillita	3.400	3.840	3.690	+++
La Unión (Nariño)	1.600	1.800	1.733	-
Medellín, Central Mayorista de Antioquia	2.400	2.400	2.400	=
Mango manzano				
Florencia (Caquetá)	2.400	2.480	2.440	-
Medellín, Central Mayorista de Antioquia	2.600	3.200	2.857	n.d.
Mango reina				
Manizales, Centro Galerías	3.000	4.000	3.500	=
Pereira, La 41	3.000	3.000	3.000	n.d.
Pereira, Mercasa	2.500	2.700	2.575	-

Productos y mercados	Pesos por kilogramo			
	Mínimo	Máximo	Medio	Tendencia
Mango reina (continuación)				
Tunja, Complejo de Servicios del Sur	2.727	3.045	2.924	n.d.
Mango Tommy				
Arauca (Arauca)	3.636	4.227	3.920	++
Barranquilla, Barranquillita	3.600	4.000	3.810	++
Bogotá, D. C., Corabastos	5.909	6.818	6.263	+
Bucaramanga, Centroabastos	5.600	6.000	5.867	++
Cali, Cavasa	6.000	6.000	6.000	+
Cali, Santa Helena	4.800	4.800	4.800	n.d.
Cartagena, Bazarro	1.280	1.360	1.307	=
Chiquinquirá (Boyacá)	4.545	6.364	5.379	+++
Cúcuta, Cenabastos	3.200	3.600	3.400	=
La Unión (Nariño)	3.200	3.400	3.267	-
Manizales, Centro Galerías	5.000	6.000	5.333	++
Medellín, Central Mayorista de Antioquia	5.500	7.000	6.275	++
Neiva, Surabastos	4.400	5.200	5.040	+
Palmira (Valle del Cauca)	5.200	5.600	5.375	+
Pasto, El Potrerillo	4.200	4.400	4.300	=
Pereira, Mercasa	4.500	5.000	4.833	+++
Rionegro (Antioquia)	6.000	7.000	6.267	++
Tunja, Complejo de Servicios del Sur	4.545	5.000	4.697	++
Villavicencio, CAV	5.000	6.000	5.375	++
Yopal (Casanare)	2.200	2.400	2.300	++
Mango Yulima				
Florencia (Caquetá)	2.240	2.320	2.280	=
Pereira, La 41	3.000	3.000	3.000	n.d.
Pereira, Mercasa	2.500	2.600	2.567	n.d.
Manzana nacional				
Bogotá, D. C., Corabastos	2.750	3.250	2.976	-
Medellín, Central Mayorista de Antioquia	3.500	4.000	3.575	-
Sogamoso (Boyacá)	2.500	2.727	2.689	-
Tunja, Complejo de Servicios del Sur	2.273	2.500	2.404	-
Manzana roja importada				
Arauca (Arauca)	4.400	4.450	4.425	=
Armenia, Mercar	4.474	4.526	4.480	+
Barranquilla, Barranquillita	4.737	4.947	4.854	-
Bogotá, D. C., Corabastos	4.474	4.632	4.523	+
Bucaramanga, Centroabastos	4.000	4.200	4.156	+
Buenaventura (Valle del Cauca)	4.474	4.737	4.649	=
Cali, Cavasa	4.474	4.737	4.589	+
Cali, Santa Helena	4.474	4.737	4.605	+
Cartagena, Bazarro	4.474	4.632	4.591	+
Cartago (Valle del Cauca)	4.211	4.368	4.289	=
Chiquinquirá (Boyacá)	4.737	5.000	4.825	+
Cúcuta, Cenabastos	4.250	4.500	4.438	=

Cuadro 3. Mercados mayoristas. Precios de venta de frutas frescas (continuación)
2018 (1 al 7 de septiembre)

Productos y mercados	Pesos por kilogramo				Tendencia	Productos y mercados	Pesos por kilogramo				Tendencia
	Mínimo	Máximo	Medio				Mínimo	Máximo	Medio		
Manzana roja importada (continuación)						Manzana royal gala importada (continuación)					
Duitama (Boyacá)	4.737	4.737	4.737		+	Neiva, Surabastos	4.421	4.737	4.564		+
Florencia (Caquetá)	4.632	4.737	4.684		-	Palmira (Valle del Cauca)	4.474	4.737	4.572		-
Ibagué, Plaza La 21	4.474	4.474	4.474		+	Pamplona (Norte de Santander)	4.500	5.000	4.750		=
Ipiales (Nariño), Ipiales somos todos	4.316	4.368	4.363		-	Pasto, El Potrerillo	4.211	4.737	4.363		+
La Unión (Nariño)	4.474	4.737	4.539		+	Pereira, La 41	3.947	4.474	4.342		+
Manizales, Centro Galerías	4.474	4.737	4.561		+	Pereira, Mercasa	3.947	4.211	4.092		-
Medellín, Central Mayorista de Antioquia	4.211	4.474	4.254		+	Popayán, Plaza de mercado del barrio Bolívar	4.421	4.526	4.467		+
Montería, Mercado del Sur	4.474	4.474	4.474		=	Rionegro (Antioquia)	4.211	4.474	4.393		-
Neiva, Surabastos	4.684	4.895	4.725		-	San Gil (Santander)	4.750	4.850	4.783		=
Palmira (Valle del Cauca)	4.474	4.737	4.572		+	Socorro (Santander)	4.650	4.750	4.717		=
Pamplona (Norte de Santander)	5.000	5.000	5.000		=	Sogamoso (Boyacá)	4.737	4.947	4.842		+
Pasto, El Potrerillo	4.211	4.474	4.254		+	Tuluá (Valle del Cauca)	4.579	4.842	4.724		+
Pereira, La 41	3.947	4.526	4.307		+	Tunja, Complejo de Servicios del Sur	4.421	4.737	4.567		+
Pereira, Mercasa	3.947	4.474	4.241		-	Túquerres (Nariño)	4.474	4.737	4.518		+
Popayán, Plaza de mercado del barrio Bolívar	4.211	4.474	4.388		+	Ubaté (Cundinamarca)	4.500	4.500	4.500		=
Rionegro (Antioquia)	4.211	4.474	4.353		-	Valledupar, Mercado Nuevo	4.400	4.500	4.450		=
San Gil (Santander)	4.900	5.000	4.933		=	Villavicencio, CAV	4.474	4.737	4.605		+
Santa Marta (Magdalena)	4.250	4.250	4.250		=	Manzana verde importada					
Sincelejo, Nuevo Mercado	4.250	4.250	4.250		+	Arauca (Arauca)	6.000	6.133	6.067		-
Socorro (Santander)	4.750	4.850	4.817		=	Armenia, Mercar	4.737	4.842	4.784		-
Sogamoso (Boyacá)	4.737	4.895	4.825		+	Barranquilla, Barranquillita	5.000	5.263	5.105		-
Tuluá (Valle del Cauca)	4.632	4.737	4.684		+	Bogotá, D. C., Corabastos	4.474	4.842	4.735		+
Tunja, Complejo de Servicios del Sur	4.368	4.737	4.497		-	Bucaramanga, Centroabastos	4.200	4.500	4.419		+
Túquerres (Nariño)	4.474	4.737	4.557		+	Buenaventura (Valle del Cauca)	4.474	4.737	4.649		=
Valledupar, Mercado Nuevo	4.421	4.737	4.579		=	Cali, Cavasa	4.474	4.737	4.572		+
Villavicencio, CAV	4.474	4.737	4.638		+	Cali, Santa Helena	4.737	4.737	4.737		++
Yopal (Casanare)	4.474	4.737	4.605		=	Cartagena, Bazurto	4.842	5.000	4.947		=
Manzana royal gala importada						Cartago (Valle del Cauca)	4.211	4.421	4.316		=
Arauca (Arauca)	6.000	6.000	6.000		+	Chiquinquirá (Boyacá)	4.737	5.263	5.000		-
Armenia, Mercar	4.474	4.474	4.474		=	Cúcuta, Cenabastos	4.500	4.750	4.542		=
Bogotá, D. C., Corabastos	4.211	4.474	4.395		+	Duitama (Boyacá)	4.737	5.000	4.912		+
Bucaramanga, Centroabastos	3.900	4.100	4.000		+	Florencia (Caquetá)	5.053	5.053	5.053		=
Cali, Cavasa	4.474	4.737	4.605		=	Ibagué, Plaza La 21	4.737	4.737	4.737		-
Cali, Santa Helena	4.474	4.737	4.649		++	Ipiales (Nariño), Ipiales somos todos	4.211	4.474	4.363		-
Cartago (Valle del Cauca)	4.211	4.316	4.263		=	La Ceja (Antioquia)	3.947	4.474	4.181		-
Chiquinquirá (Boyacá)	4.474	5.263	4.781		+	La Unión (Nariño)	4.474	4.737	4.605		+
Cúcuta, Cenabastos	4.250	4.500	4.479		+	Manizales, Centro Galerías	4.474	4.737	4.561		+
Duitama (Boyacá)	4.737	5.000	4.825		+	Medellín, Central Mayorista de Antioquia	4.211	4.474	4.276		+
Florencia (Caquetá)	4.737	4.842	4.789		+	Montería, Mercado del Sur	4.474	4.474	4.474		=
Ibagué, Plaza La 21	4.474	4.737	4.561		+	Neiva, Surabastos	4.737	5.105	5.000		+
Ipiales (Nariño), Ipiales somos todos	4.211	4.368	4.339		-	Palmira (Valle del Cauca)	4.474	4.737	4.605		=
La Ceja (Antioquia)	4.211	4.211	4.211		+	Pamplona (Norte de Santander)	4.750	5.000	4.875		=
Manizales, Centro Galerías	4.474	4.737	4.561		+	Pasto, El Potrerillo	4.211	4.737	4.398		+
Medellín, Central Mayorista de Antioquia	3.947	4.474	4.291		+	Pereira, La 41	4.474	4.737	4.561		+
Montería, Mercado del Sur	4.211	4.211	4.211		-	Pereira, Mercasa	3.947	4.474	4.215		-
						Popayán, Plaza de mercado del barrio Bolívar	4.211	4.474	4.362		+

Cuadro 3. Mercados mayoristas. Precios de venta de frutas frescas (continuación)
2018 (1 al 7 de septiembre)

Productos y mercados	Pesos por kilogramo			
	Mínimo	Máximo	Medio	Tendencia
Manzana verde importada (continuación)				
Rionegro (Antioquia)	4.474	4.737	4.611	-
San Gil (Santander)	4.900	5.000	4.933	=
Santa Marta (Magdalena)	4.250	4.250	4.250	=
Sincelejo, Nuevo Mercado	4.500	4.500	4.500	=
Socorro (Santander)	4.750	4.850	4.817	=
Sogamoso (Boyacá)	5.000	5.263	5.158	+
Tuluá (Valle del Cauca)	4.632	4.737	4.684	=
Tunja, Complejo de Servicios del Sur	4.474	4.947	4.670	+
Túquerres (Nariño)	4.474	4.737	4.583	+
Ubaté (Cundinamarca)	4.750	4.750	4.750	-
Valledupar, Mercado Nuevo	4.632	4.737	4.684	=
Villavicencio, CAV	4.474	4.737	4.693	-
Yopal (Casanare)	4.737	5.000	4.868	-
Maracuyá				
Arauca (Arauca)	2.200	2.300	2.225	=
Armenia, Mercar	1.900	2.100	2.033	-
Bogotá, D. C., Corabastos	2.000	2.800	2.253	-
Bucaramanga, Centroabastos	1.667	2.000	1.800	-
Buenaventura (Valle del Cauca)	2.600	3.000	2.867	-
Cali, Cavasa	2.300	2.500	2.433	-
Cali, Santa Helena	2.400	2.600	2.467	-
Cartago (Valle del Cauca)	2.200	2.600	2.383	-
Chiquinquirá (Boyacá)	2.000	2.500	2.333	+
Cúcuta, Cenabastos	2.500	3.000	2.750	+
Duitama (Boyacá)	2.000	2.200	2.067	+
Ibagué, Plaza La 21	2.000	2.400	2.250	+
La Ceja (Antioquia)	2.200	2.500	2.325	+++
Manizales, Centro Galerías	2.200	2.600	2.425	+
Medellín, Plaza Minorista José María Villa	1.800	2.400	2.113	+
Montería, Mercado del Sur	1.560	1.700	1.638	++
Palmira (Valle del Cauca)	2.200	2.600	2.425	-
Pamplona (Norte de Santander)	2.000	3.000	2.667	+
Pasto, El Potrerillo	1.833	2.333	2.089	++
Pereira, La 41	2.200	2.500	2.450	-
Pereira, Mercasa	2.000	2.700	2.267	-
Popayán, Plaza de mercado del barrio Bolívar	2.200	2.300	2.229	+
Rionegro (Antioquia)	2.350	2.500	2.450	+
San Gil (Santander)	1.760	2.160	1.973	-
Santa Bárbara (Antioquia)	900	1.000	950	=
Socorro (Santander)	1.600	1.760	1.680	-
Sogamoso (Boyacá)	1.800	2.000	1.888	+
Sonsón (Antioquia)	1.200	1.400	1.300	-
Tuluá (Valle del Cauca)	1.900	2.000	1.988	-
Tunja, Complejo de Servicios del Sur	2.000	2.200	2.092	+
Túquerres (Nariño)	1.333	1.533	1.467	-
Ubaté (Cundinamarca)	2.400	2.400	2.400	-
Villavicencio, CAV	1.400	2.300	1.900	+

Productos y mercados	Pesos por kilogramo			
	Mínimo	Máximo	Medio	Tendencia
Maracuyá (continuación)				
Yopal (Casanare)	1.800	2.000	1.900	-
Maracuyá antioqueño				
Medellín, Central Mayorista de Antioquia	1.600	2.000	1.867	++
Montería, Mercado del Sur	2.000	2.000	2.000	+
Sincelejo, Nuevo Mercado	1.800	2.000	1.942	+
Maracuyá huilense				
Florencia (Caquetá)	1.840	2.000	1.920	+
Neiva, Surabastos	1.760	2.160	1.964	+
Maracuyá santandereano				
Barranquilla, Barranquillita	2.200	2.800	2.433	+
Barranquilla, Granabastos	2.333	2.800	2.467	++
Cartagena, Bazaruto	2.133	2.167	2.156	=
Santa Marta (Magdalena)	2.467	2.800	2.647	+
Valledupar, Mercabastos	2.333	2.667	2.468	++
Maracuyá valluno				
Barranquilla, Barranquillita	2.500	2.700	2.617	-
Barranquilla, Granabastos	2.200	2.600	2.489	-
Cartagena, Bazaruto	2.000	2.800	2.225	+
Medellín, Central Mayorista de Antioquia	2.800	3.000	2.933	n.d.
Melón Cantalup				
Arauca (Arauca)	3.300	3.500	3.400	=
Armenia, Mercar	3.000	3.200	3.044	-
Barranquilla, Barranquillita	1.600	1.800	1.667	-
Bogotá, D. C., Corabastos	2.500	2.900	2.667	++
Bucaramanga, Centroabastos	2.500	2.500	2.500	+
Cali, Cavasa	1.700	1.800	1.713	+
Cali, Santa Helena	1.800	1.800	1.800	+
Cartago (Valle del Cauca)	2.000	2.300	2.167	++
Cúcuta, Cenabastos	1.800	2.000	1.850	+
Duitama (Boyacá)	2.273	2.500	2.424	+++
Ibagué, Plaza La 21	1.800	2.000	1.925	+
Manizales, Centro Galerías	2.000	2.500	2.350	+
Montería, Mercado del Sur	2.500	2.500	2.500	=
Neiva, Surabastos	2.000	2.500	2.342	+++
Palmira (Valle del Cauca)	1.500	1.600	1.588	+
Pamplona (Norte de Santander)	2.000	2.500	2.083	-
Pasto, El Potrerillo	2.000	2.500	2.200	-
Pereira, Mercasa	2.200	2.500	2.292	-
San Gil (Santander)	2.080	2.200	2.160	=
Socorro (Santander)	2.080	2.160	2.107	++
Sogamoso (Boyacá)	2.200	2.500	2.333	++
Tunja, Complejo de Servicios del Sur	1.818	2.182	1.990	+
Valledupar, Mercado Nuevo	1.500	1.800	1.617	+

Cuadro 3. Mercados mayoristas. Precios de venta de frutas frescas (continuación)
2018 (1 al 7 de septiembre)

Productos y mercados	Pesos por kilogramo			
	Mínimo	Máximo	Medio	Tendencia
Melón Cantalup (continuación)				
Villavicencio, CAV	3.000	3.500	3.171	+
Mora de Castilla				
Arauca (Arauca)	3.000	3.000	3.000	=
Armenia, Mercar	3.400	3.800	3.544	+
Barranquilla, Barranquillita	2.240	3.400	2.842	-
Barranquilla, Granabastos	2.080	3.600	2.750	+
Bogotá, D. C., Corabastos	2.154	2.769	2.485	-
Bucaramanga, Centroabastos	2.160	2.800	2.513	-
Buenaventura (Valle del Cauca)	3.000	4.000	3.583	-
Cali, Cavasa	2.400	2.800	2.567	+
Cali, Santa Helena	2.240	2.400	2.347	-
Cartagena, Bazurto	2.400	2.560	2.547	-
Cartago (Valle del Cauca)	2.600	3.200	2.933	-
Chiquinquirá (Boyacá)	1.800	2.200	1.975	+
Cúcuta, Cenabastos	1.667	2.333	1.969	+++
Duitama (Boyacá)	1.900	2.000	1.967	-
Ibagué, Plaza La 21	2.200	2.800	2.450	-
Ipiales (Nariño), Ipiales somos todos	1.250	1.750	1.448	-
La Unión (Nariño)	1.280	1.280	1.280	-
Manizales, Centro Galerías	2.500	3.000	2.800	-
Marinilla (Antioquia)	1.800	2.300	2.050	-
Medellín, Central Mayorista de Antioquia	1.500	2.800	1.918	-
Montería, Mercado del Sur	2.167	3.000	2.486	-
Neiva, Surabastos	1.200	1.600	1.456	-
Palmira (Valle del Cauca)	2.160	2.400	2.290	-
Pamplona (Norte de Santander)	1.200	1.200	1.200	=
Pasto, El Potrerillo	2.000	2.500	2.260	-
Pereira, La 41	2.000	2.600	2.333	-
Pereira, Mercasa	2.000	2.600	2.244	-
Popayán, Plaza de mercado del barrio Bolívar	1.760	1.920	1.860	-
Rionegro (Antioquia)	2.400	2.900	2.583	-
San Gil (Santander)	2.000	2.100	2.033	-
San Vicente (Antioquia)	1.700	1.800	1.738	=
Santa Marta (Magdalena)	2.400	2.640	2.568	-
Sincelejo, Nuevo Mercado	3.000	3.200	3.017	+
Socorro (Santander)	2.300	2.600	2.433	-
Sogamoso (Boyacá)	1.500	2.000	1.617	-
Tuluá (Valle del Cauca)	2.240	2.400	2.320	+
Tunja, Complejo de Servicios del Sur	2.200	2.500	2.389	-
Ubaté (Cundinamarca)	2.250	2.250	2.250	-
Valledupar, Mercabastos	2.080	2.400	2.289	+
Villavicencio, CAV	2.600	3.000	2.827	-
Yopal (Casanare)	3.750	4.000	3.875	-
Naranja común				
Arauca (Arauca)	1.043	1.087	1.065	=
Bucaramanga, Mercados del centro	240	240	240	-
Naranja común (continuación)				
Cartagena, Bazurto	920	960	953	=
Chiquinquirá (Boyacá)	417	500	444	n.d.
Cúcuta, Cenabastos	667	933	816	-
Cúcuta, La Nueva Sexta	733	833	786	+
Ibagué, Plaza La 21	512	544	523	++
Montería, Mercado del Sur	800	800	800	+
Neiva, Surabastos	320	400	360	++
Pamplona (Norte de Santander)	400	600	500	+
San Gil (Santander)	480	600	529	-
Santa Bárbara (Antioquia)	300	450	356	-
Socorro (Santander)	480	520	507	-
Sonsón (Antioquia)	300	400	350	=
Tunja, Complejo de Servicios del Sur	767	867	825	-
Túquerres (Nariño)	400	400	400	-
Ubaté (Cundinamarca)	800	800	800	n.d.
Naranja Sweet				
Armenia, Mercar	680	760	720	-
Armenia, Retiro	500	640	576	-
Bogotá, D. C., Corabastos	1.150	1.250	1.169	-
Cali, Cavasa	900	960	939	+
Cali, Santa Helena	900	960	930	-
Cartago (Valle del Cauca)	900	1.000	950	-
Ibagué, Plaza La 21	900	1.000	977	+
Neiva, Surabastos	850	1.000	899	-
Pasto, El Potrerillo	900	1.000	950	=
Pereira, La 41	1.000	1.200	1.108	-
Pereira, Mercasa	700	1.000	800	-
Popayán, Plaza de mercado del barrio Bolívar	800	800	800	-
Tuluá (Valle del Cauca)	940	1.000	990	-
Naranja Valencia				
Armenia, Mercar	500	540	513	-
Armenia, Retiro	400	440	416	-
Barranquilla, Barranquillita	1.040	1.080	1.050	=
Bogotá, D. C., Corabastos	1.150	1.250	1.169	-
Bucaramanga, Centroabastos	720	800	740	-
Bucaramanga, Mercados del centro	680	720	707	-
Buenaventura (Valle del Cauca)	1.200	1.300	1.260	+
Cartagena, Bazurto	1.050	1.080	1.073	+
Cartago (Valle del Cauca)	700	760	733	-
Cúcuta, Cenabastos	900	1.100	971	-
Duitama (Boyacá)	1.200	1.200	1.200	-
Florencia (Caquetá)	960	1.000	980	++
Ipiales (Nariño), Ipiales somos todos	875	900	878	+
La Ceja (Antioquia)	1.000	1.200	1.133	-
Manizales, Centro Galerías	700	900	783	=
Medellín, Central Mayorista de Antioquia	1.100	1.200	1.150	=

Cuadro 3. Mercados mayoristas. Precios de venta de frutas frescas (continuación)
2018 (1 al 7 de septiembre)

Productos y mercados	Pesos por kilogramo			
	Mínimo	Máximo	Medio	Tendencia
Naranja Valencia (continuación)				
Medellín, Plaza Minorista José María Villa	1.200	1.200	1.200	+
Montería, Mercado del Sur	800	900	872	+
Pasto, El Potrerillo	900	1.000	950	=
Pereira, Mercasa	700	1.000	767	-
Rionegro (Antioquia)	1.200	1.350	1.265	+
Santa Marta (Magdalena)	1.000	1.040	1.033	-
Sincelejo, Nuevo Mercado	920	940	933	-
Sogamoso (Boyacá)	1.300	1.400	1.376	-
Tunja, Complejo de Servicios del Sur	1.000	1.100	1.060	+
Túquerres (Nariño)	875	925	892	-
Valledupar, Mercado Nuevo	800	880	840	=
Villavicencio, CAV	900	1.000	974	+
Yopal (Casanare)	900	900	900	+

Papaya hawaiana

Medellín, Central Mayorista de Antioquia	2.500	2.500	2.500	=
--	-------	-------	-------	---

Papaya Maradol

Arauca (Arauca)	1.800	2.000	1.900	=
Armenia, Mercar	1.200	1.400	1.267	-
Bogotá, D. C., Corabastos	2.500	3.056	2.773	-
Bucaramanga, Centroabastos	1.600	1.800	1.675	+
Buenaventura (Valle del Cauca)	1.600	2.000	1.800	++
Cali, Cavasa	1.500	2.000	1.765	+++
Cali, Santa Helena	1.700	1.700	1.700	+
Cartagena, Bazurto	1.875	1.875	1.875	=
Cartago (Valle del Cauca)	1.700	2.000	1.833	+
Chiquinquirá (Boyacá)	1.556	1.944	1.694	-
Cúcuta, Cenabastos	1.800	2.000	1.848	+
Ibagué, Plaza La 21	1.600	1.800	1.723	+
Ipiales (Nariño), Ipiales somos todos	2.200	2.500	2.411	+
La Ceja (Antioquia)	2.600	2.700	2.650	++
La Unión (Nariño)	2.000	2.500	2.167	-
Manizales, Centro Galerías	1.800	2.000	1.925	+
Medellín, Central Mayorista de Antioquia	2.500	2.700	2.605	+
Neiva, Surabastos	1.200	1.600	1.442	+
Palmira (Valle del Cauca)	1.400	1.500	1.450	+
Pamplona (Norte de Santander)	2.000	2.000	2.000	=
Pasto, El Potrerillo	2.000	2.200	2.100	++
Pereira, La 41	1.900	2.000	1.988	++
Pereira, Mercasa	1.800	2.200	1.925	++
Popayán, Plaza de mercado del barrio Bolívar	1.300	1.400	1.375	-
Rionegro (Antioquia)	2.500	2.900	2.692	+
San Gil (Santander)	1.650	1.850	1.750	++
Socorro (Santander)	1.400	1.480	1.427	=
Sogamoso (Boyacá)	2.222	2.333	2.259	-

Productos y mercados	Pesos por kilogramo			
	Mínimo	Máximo	Medio	Tendencia
Papaya Maradol (continuación)				
Tuluá (Valle del Cauca)	1.200	1.300	1.250	+
Tunja, Complejo de Servicios del Sur	2.056	2.222	2.139	+
Ubaté (Cundinamarca)	1.556	1.556	1.556	=
Valledupar, Mercado Nuevo	1.200	1.200	1.200	-
Villavicencio, CAV	1.750	2.000	1.927	-

Papaya melona

Medellín, Central Mayorista de Antioquia	1.200	1.300	1.225	=
--	-------	-------	-------	---

Papaya redonda

Medellín, Central Mayorista de Antioquia	1.200	1.300	1.225	=
--	-------	-------	-------	---

Papaya tainung

Barranquilla, Barranquillita	1.500	1.700	1.567	-
Bogotá, D. C., Corabastos	2.800	3.000	2.906	-
Cartagena, Bazurto	1.200	1.500	1.375	=
Florencia (Caquetá)	1.000	1.100	1.050	-
Medellín, Central Mayorista de Antioquia	1.400	1.500	1.475	=
Medellín, Plaza Minorista José María Villa	1.300	1.400	1.350	=
Montería, Mercado del Sur	960	1.000	980	=
Sincelejo, Nuevo Mercado	1.133	1.167	1.150	+
Villavicencio, CAV	1.750	2.100	1.917	-

Patilla

Armenia, Mercar	1.000	1.200	1.089	-
Barranquilla, Barranquillita	820	920	884	+
Bogotá, D. C., Corabastos	1.200	1.300	1.231	-
Bucaramanga, Centroabastos	1.400	1.500	1.438	+
Cali, Cavasa	1.300	1.400	1.371	+
Cali, Santa Helena	1.300	1.400	1.367	+
Cartagena, Bazurto	800	900	825	+
Cartago (Valle del Cauca)	1.000	1.200	1.133	+
Cúcuta, Cenabastos	1.200	1.400	1.283	-
Ibagué, Plaza La 21	1.000	1.200	1.133	n.d.
Medellín, Plaza Minorista José María Villa	800	900	883	+
Montería, Mercado del Sur	1.300	1.400	1.367	n.d.
Palmira (Valle del Cauca)	1.300	1.400	1.333	+
Pasto, El Potrerillo	1.200	1.400	1.311	-
Pereira, La 41	1.200	1.200	1.200	+
Popayán, Plaza de mercado del barrio Bolívar	1.200	1.300	1.275	+
Rionegro (Antioquia)	900	1.200	1.050	+
San Gil (Santander)	1.000	1.100	1.033	=
Socorro (Santander)	1.000	1.100	1.033	=
Tuluá (Valle del Cauca)	1.200	1.300	1.275	+

BOLETÍN SEMANAL PRECIOS MAYORISTAS

Cuadro 3. Mercados mayoristas. Precios de venta de frutas frescas (continuación)
2018 (1 al 7 de septiembre)

Productos y mercados	Pesos por kilogramo			
	Mínimo	Máximo	Medio	Tendencia
Patilla (continuación)				
Valledupar, Mercado Nuevo	1.000	1.100	1.044	-
Patilla baby				
Bogotá, D. C., Corabastos	1.800	2.000	1.992	-
Bucaramanga, Centroabastos	2.500	2.500	2.500	+
Medellín, Central Mayorista de Antioquia	1.700	1.800	1.763	-
Pera importada				
Armenia, Mercar	4.500	4.600	4.556	-
Bogotá, D. C., Corabastos	4.000	4.300	4.179	+
Bucaramanga, Centroabastos	4.000	4.100	4.050	+
Buenaventura (Valle del Cauca)	4.474	4.737	4.649	+
Cali, Cavasa	4.474	4.737	4.583	+
Cali, Santa Helena	4.474	4.737	4.649	++
Cartagena, Bazurto	4.684	4.737	4.719	-
Cartago (Valle del Cauca)	4.211	4.316	4.263	+
Chiquinquirá (Boyacá)	4.737	4.737	4.737	n.d.
Cúcuta, Cenabastos	4.250	4.500	4.271	+
Duitama (Boyacá)	4.474	4.737	4.561	+
Florencia (Caquetá)	4.474	4.632	4.553	-
Ibagué, Plaza La 21	4.474	4.737	4.693	+
Ipiales (Nariño), Ipiales somos todos	4.474	4.579	4.509	+
La Unión (Nariño)	4.474	4.737	4.539	+
Manizales, Centro Galerías	4.250	4.250	4.250	-
Medellín, Central Mayorista de Antioquia	3.684	4.211	3.991	+
Montería, Mercado del Sur	4.211	4.211	4.211	+
Neiva, Surabastos	4.778	5.000	4.861	+
Palmira (Valle del Cauca)	4.474	4.737	4.605	+
Pamplona (Norte de Santander)	5.000	5.000	5.000	=
Pasto, El Potrerillo	4.211	4.474	4.298	-
Pereira, La 41	4.000	4.400	4.192	+
Pereira, Mercasa	3.750	4.000	3.896	-
Popayán, Plaza de mercado del barrio Bolívar	4.316	4.474	4.428	+
Rionegro (Antioquia)	3.947	4.211	4.126	+
San Gil (Santander)	4.500	4.850	4.733	-
Santa Marta (Magdalena)	4.611	4.611	4.611	-
Sincelejo, Nuevo Mercado	4.000	4.000	4.000	=
Socorro (Santander)	4.750	4.850	4.783	=
Sogamoso (Boyacá)	4.737	5.000	4.877	=
Tuluá (Valle del Cauca)	4.632	4.737	4.684	+
Tunja, Complejo de Servicios del Sur	4.474	5.000	4.718	+
Valledupar, Mercado Nuevo	4.250	4.400	4.325	=
Villavicencio, CAV	4.250	4.500	4.365	+
Yopal (Casanare)	5.500	5.500	5.500	-
Pera nacional				
Bogotá, D. C., Corabastos	2.609	3.043	2.889	+
Bucaramanga, Centroabastos	2.800	2.800	2.800	+
Pera nacional (continuación)				
Chiquinquirá (Boyacá)	2.609	3.043	2.808	+++
San Gil (Santander)	2.800	2.880	2.827	=
Socorro (Santander)	2.600	2.800	2.700	+
Sogamoso (Boyacá)	2.391	2.609	2.536	-
Tunja, Complejo de Servicios del Sur	2.261	2.391	2.324	+
Piña gold				
Armenia, Mercar	1.200	1.300	1.233	+
Bogotá, D. C., Corabastos	1.455	1.818	1.626	-
Bucaramanga, Centroabastos	1.500	1.500	1.500	+
Buenaventura (Valle del Cauca)	1.400	1.800	1.600	++
Cali, Cavasa	1.300	1.500	1.429	+
Cali, Santa Helena	1.300	1.500	1.383	+
Cartagena, Bazurto	2.000	2.100	2.056	+
Cartago (Valle del Cauca)	1.500	1.800	1.600	-
Chiquinquirá (Boyacá)	1.818	2.273	2.000	-
Cúcuta, Cenabastos	1.400	1.800	1.531	-
Duitama (Boyacá)	1.545	1.636	1.576	+
Ibagué, Plaza La 21	1.500	1.700	1.625	++
Ipiales (Nariño), Ipiales somos todos	1.667	1.917	1.750	n.d.
La Unión (Nariño)	1.500	2.000	1.750	=
Manizales, Centro Galerías	1.300	1.400	1.383	+
Medellín, Central Mayorista de Antioquia	1.600	1.900	1.777	+
Medellín, Plaza Minorista José María Villa	1.400	1.800	1.657	++
Neiva, Surabastos	1.400	1.600	1.494	+
Palmira (Valle del Cauca)	1.300	1.400	1.350	+
Pasto, El Potrerillo	1.200	1.500	1.350	++
Pereira, La 41	1.400	1.700	1.533	+
Pereira, Mercasa	1.300	1.700	1.525	+
Rionegro (Antioquia)	1.800	2.000	1.919	-
Santa Marta (Magdalena)	2.000	2.400	2.200	-
Sogamoso (Boyacá)	1.182	1.364	1.280	+
Tuluá (Valle del Cauca)	1.400	1.500	1.433	+
Tunja, Complejo de Servicios del Sur	2.727	3.000	2.828	-
Ubaté (Cundinamarca)	1.545	1.636	1.591	-
Piña manzana				
Cali, Cavasa	700	800	758	+
Cali, Santa Helena	1.100	1.200	1.183	+
La Ceja (Antioquia)	1.000	1.100	1.067	+
Manizales, Centro Galerías	1.000	1.100	1.033	=
Medellín, Central Mayorista de Antioquia	800	800	800	=
Pasto, El Potrerillo	1.300	1.450	1.383	-
Pereira, La 41	1.700	1.700	1.700	=
Pereira, Mercasa	1.000	1.200	1.100	-
Popayán, Plaza de mercado del barrio Bolívar	750	800	767	+

Cuadro 3. Mercados mayoristas. Precios de venta de frutas frescas (continuación)
2018 (1 al 7 de septiembre)

Productos y mercados	Pesos por kilogramo			
	Mínimo	Máximo	Medio	Tendencia
Piña manzana (continuación)				
Rionegro (Antioquia)	950	1.000	994	-
Piña perolera				
Barranquilla, Barranquillita	1.080	1.120	1.110	-
Barranquilla, Granabastos	1.120	1.280	1.200	+
Bogotá, D. C., Corabastos	781	938	866	++
Bucaramanga, Centroabastos	667	733	700	+
Cartagena, Bazurto	1.120	1.200	1.187	+
Chiquinquirá (Boyacá)	1.000	1.067	1.011	++
Cúcuta, Cenabastos	900	1.000	969	+
Cúcuta, La Nueva Sexta	800	900	833	+
Duitama (Boyacá)	867	933	900	+
Florencia (Caquetá)	1.250	1.286	1.268	+
Medellín, Central Mayorista de Antioquia	1.000	1.000	1.000	=
Neiva, Surabastos	1.143	1.250	1.232	+
Pamplona (Norte de Santander)	1.000	1.167	1.083	+
San Gil (Santander)	933	1.067	993	-
Santa Marta (Magdalena)	1.280	1.400	1.328	-
Sincedejo, Nuevo Mercado	1.000	1.000	1.000	=
Socorro (Santander)	867	1.000	933	-
Sogamoso (Boyacá)	833	1.000	961	-
Tunja, Complejo de Servicios del Sur	1.000	1.100	1.036	-
Valledupar, Mercabastos	1.120	1.280	1.209	+
Villavicencio, CAV	1.061	1.152	1.106	+
Pitahaya				
Arauca (Arauca)	3.900	4.800	4.375	+
Bogotá, D. C., Corabastos	4.500	5.000	4.847	+
Bucaramanga, Centroabastos	3.500	4.000	3.750	=
Cúcuta, Cenabastos	4.000	6.000	4.667	=
Medellín, Central Mayorista de Antioquia	5.000	5.000	5.000	+
Neiva, Surabastos	3.000	5.000	3.889	+
Sogamoso (Boyacá)	3.000	3.800	3.467	+
Tunja, Complejo de Servicios del Sur	3.300	3.600	3.444	-
Villavicencio, CAV	5.000	7.000	6.208	+
Tangelo				
Bogotá, D. C., Corabastos	2.200	2.600	2.494	-
Bucaramanga, Centroabastos	1.800	2.000	1.880	-
Cartago (Valle del Cauca)	2.300	2.600	2.450	-
Manizales, Centro Galerías	1.800	2.000	1.933	=
Medellín, Central Mayorista de Antioquia	2.500	2.500	2.500	=
Pereira, Mercasa	1.500	2.000	1.754	-
Rionegro (Antioquia)	2.400	2.700	2.548	-
Tunja, Complejo de Servicios del Sur	2.000	2.200	2.098	-
Ubaté (Cundinamarca)	3.500	3.500	3.500	=
Villavicencio, CAV	1.600	2.000	1.820	-
Tomate de árbol				
Arauca (Arauca)	3.045	3.182	3.114	-
Armenia, Mercar	1.880	1.960	1.920	+
Barranquilla, Barranquillita	1.700	1.900	1.792	-
Barranquilla, Granabastos	1.700	1.900	1.833	-
Bogotá, D. C., Corabastos	2.200	2.600	2.390	+
Bucaramanga, Centroabastos	1.800	1.800	1.800	-
Buenaventura (Valle del Cauca)	2.000	2.500	2.150	-
Cali, Cavasa	1.500	1.800	1.604	-
Cali, Santa Helena	1.600	1.700	1.650	-
Cartagena, Bazurto	2.000	2.200	2.089	+
Cartago (Valle del Cauca)	2.000	2.200	2.067	-
Chiquinquirá (Boyacá)	2.174	2.391	2.246	-
Cúcuta, Cenabastos	2.600	2.800	2.725	-
Duitama (Boyacá)	2.391	2.609	2.536	-
El Santuario (Antioquia)	1.100	1.200	1.150	-
Florencia (Caquetá)	2.400	2.560	2.480	-
Ibagué, Plaza La 21	2.200	2.400	2.317	-
Ipiales (Nariño), Ipiales somos todos	1.333	1.500	1.437	+
La Ceja (Antioquia)	1.400	1.600	1.492	-
La Unión (Antioquia)	1.100	1.200	1.150	-
La Unión (Nariño)	1.500	1.667	1.583	+
Manizales, Centro Galerías	1.280	1.680	1.495	-
Marinilla (Antioquia)	1.200	1.500	1.354	-
Medellín, Central Mayorista de Antioquia	1.500	1.600	1.525	-
Medellín, Plaza Minorista José María Villa	1.400	1.600	1.523	+
Montería, Mercado del Sur	1.800	1.800	1.800	-
Neiva, Surabastos	2.000	2.400	2.142	-
Palmira (Valle del Cauca)	1.600	2.000	1.775	-
Pamplona (Norte de Santander)	2.292	2.500	2.396	n.d.
Pasto, El Potrerillo	1.500	1.700	1.600	-
Peñol (Antioquia)	1.300	1.450	1.387	-
Pereira, La 41	1.800	2.000	1.950	-
Pereira, Mercasa	1.700	2.000	1.762	-
Popayán, Plaza de mercado del barrio Bolívar	1.440	1.568	1.530	-
Rionegro (Antioquia)	1.200	1.600	1.367	-
San Gil (Santander)	2.640	2.800	2.720	-
San Vicente (Antioquia)	1.350	1.500	1.425	=
Santa Marta (Magdalena)	2.200	2.520	2.465	-
Sincedejo, Nuevo Mercado	1.600	1.800	1.742	-
Socorro (Santander)	2.520	2.600	2.573	-
Sogamoso (Boyacá)	2.391	2.826	2.609	-
Sonsón (Antioquia)	1.000	1.100	1.050	-
Tuluá (Valle del Cauca)	1.800	2.000	1.883	-
Tunja, Complejo de Servicios del Sur	2.522	2.783	2.641	-
Túquerres (Nariño)	1.300	1.533	1.400	-
Valledupar, Mercabastos	2.000	2.080	2.027	-
Villavicencio, CAV	2.400	2.600	2.492	-
Yopal (Casanare)	2.240	2.400	2.320	-

BOLETÍN SEMANAL PRECIOS MAYORISTAS

Cuadro 3. Mercados mayoristas. Precios de venta de frutas frescas (continuación)
2018 (1 al 7 de septiembre)

Productos y mercados	Pesos por kilogramo				Tendencia	Productos y mercados	Pesos por kilogramo				Tendencia
	Mínimo	Máximo	Medio				Mínimo	Máximo	Medio		
Uchuva con cáscara						Uva Isabela (continuación)					
Bucaramanga, Centroabastos	2.000	2.400	2.200	=		Socorro (Santander)	2.640	2.800	2.693	=	
Cúcuta, Cenabastos	1.700	2.000	1.969	-		Sogamoso (Boyacá)	1.840	2.240	2.053	+	
Ibagué, Plaza La 21	1.600	2.160	1.927	-		Tuluá (Valle del Cauca)	2.000	2.080	2.027	-	
Medellín, Central Mayorista de Antioquia	2.800	2.800	2.800	-		Tunja, Complejo de Servicios del Sur	1.920	2.160	2.018	-	
San Gil (Santander)	2.000	2.500	2.222	-		Túquerres (Nariño)	2.000	2.080	2.033	-	
Socorro (Santander)	2.100	2.300	2.200	-		Ubaté (Cundinamarca)	2.600	2.800	2.700	=	
						Villavicencio, CAV	2.400	2.640	2.493	-	
						Yopal (Casanare)	2.800	2.880	2.840	++	
Uva importada						Uva negra					
Arauca (Arauca)	11.625	12.250	11.938	+		Sogamoso (Boyacá)	3.440	3.600	3.547	=	
Barranquilla, Barranquillita	7.556	7.778	7.679	-							
Bogotá, D. C., Corabastos	10.625	11.250	11.059	-		Uva red globe nacional					
Bucaramanga, Centroabastos	10.500	10.625	10.563	+		Armenia, Mercar	4.800	4.960	4.871	-	
Cali, Cavasa	9.412	10.000	9.828	n.d.		Barranquilla, Barranquillita	4.375	4.750	4.583	-	
Cali, Santa Helena	10.000	10.000	10.000	n.d.		Bogotá, D. C., Corabastos	4.364	5.556	4.978	-	
Cartagena, Bazurto	9.889	10.000	9.963	+		Bucaramanga, Centroabastos	4.364	4.818	4.511	-	
Cúcuta, Cenabastos	10.000	11.250	10.625	-		Cali, Cavasa	5.556	5.889	5.748	-	
Medellín, Central Mayorista de Antioquia	9.375	10.000	9.688	-		Cali, Santa Helena	5.333	5.333	5.333	=	
Palmira (Valle del Cauca)	15.000	15.625	15.313	n.d.		Cartagena, Bazurto	5.778	6.111	6.000	=	
San Gil (Santander)	10.875	11.875	11.396	-		Cartago (Valle del Cauca)	5.000	5.500	5.333	-	
Santa Marta (Magdalena)	10.000	10.000	10.000	=		Ibagué, Plaza La 21	4.800	5.600	5.067	-	
Socorro (Santander)	10.875	11.500	11.167	-		Manizales, Centro Galerías	4.000	4.800	4.533	-	
Sogamoso (Boyacá)	9.125	10.000	9.438	+		Medellín, Central Mayorista de Antioquia	4.800	6.200	5.341	-	
Valledupar, Mercado Nuevo	10.000	11.250	10.729	-		Montería, Mercado del Sur	5.556	6.111	5.926	-	
Villavicencio, CAV	10.000	11.250	10.755	-		Pasto, El Potrerillo	4.000	4.400	4.311	-	
						Pereira, La 41	6.000	6.000	6.000	=	
						Pereira, Mercasa	4.500	5.000	4.783	-	
Uva Isabela						Popayán, Plaza de mercado del barrio Bolívar	4.737	4.947	4.789	-	
Arauca (Arauca)	2.160	2.400	2.280	=		Rionegro (Antioquia)	5.889	6.667	6.194	-	
Armenia, Mercar	2.819	2.996	2.917	-		San Gil (Santander)	5.818	6.000	5.879	+	
Bogotá, D. C., Corabastos	2.400	2.560	2.484	-		Socorro (Santander)	6.182	6.364	6.242	=	
Bucaramanga, Centroabastos	1.840	2.000	1.940	-		Tuluá (Valle del Cauca)	5.000	6.000	5.383	=	
Cali, Cavasa	1.840	2.000	1.910	-		Villavicencio, CAV	5.000	5.455	5.220	-	
Cali, Santa Helena	1.760	1.840	1.800	-							
Chiquinquirá (Boyacá)	2.000	2.800	2.403	-		Uva roja					
Cúcuta, Cenabastos	3.000	3.000	3.000	-		Duitama (Boyacá)	3.200	3.360	3.253	-	
Duitama (Boyacá)	2.000	2.000	2.000	+		Florencia (Caquetá)	5.600	5.600	5.600	-	
Ibagué, Plaza La 21	2.000	2.160	2.090	-		Ipiales (Nariño), Ipiales somos todos	4.444	4.667	4.519	-	
Ipiales (Nariño), Ipiales somos todos	1.760	2.000	1.900	-		La Unión (Nariño)	3.200	3.600	3.400	+	
La Unión (Nariño)	2.800	2.800	2.800	=		Neiva, Surabastos	5.500	6.800	5.842	-	
Medellín, Central Mayorista de Antioquia	2.000	3.000	2.511	-		Pereira, Mercasa	8.333	9.444	8.889	-	
Neiva, Surabastos	1.700	2.000	1.917	-		Sincelejo, Nuevo Mercado	5.000	5.333	5.111	-	
Palmira (Valle del Cauca)	1.600	1.840	1.760	-		Sogamoso (Boyacá)	3.440	3.600	3.547	=	
Pamplona (Norte de Santander)	4.000	4.000	4.000	+++		Túquerres (Nariño)	4.222	4.778	4.528	-	
Pasto, El Potrerillo	1.600	2.000	1.840	+							
Popayán, Plaza de mercado del barrio Bolívar	1.920	2.000	1.970	+		Uva verde					
Rionegro (Antioquia)	3.000	3.400	3.171	+		Bogotá, D. C., Corabastos	5.889	6.667	6.336	+	
San Gil (Santander)	2.640	2.800	2.711	-		Bucaramanga, Centroabastos	4.727	5.273	4.898	-	
Sincelejo, Nuevo Mercado	2.833	2.917	2.884	+							

Cuadro 3. Mercados mayoristas. Precios de venta de frutas frescas (conclusión)
2018 (1 al 7 de septiembre)

Productos y mercados	Pesos por kilogramo			
	Precios			Tenden- cia
	Mínimo	Máximo	Medio	
Uva verde (continuación)				
Cartago (Valle del Cauca)	5.280	5.280	5.280	-
Cúcuta, Cenabastos	6.667	7.222	6.889	-
Florencia (Caquetá)	5.600	5.600	5.600	-
Medellín, Central Mayorista de Antioquia	6.222	6.889	6.413	-
Neiva, Surabastos	6.500	9.000	8.688	+
San Gil (Santander)	6.182	6.364	6.303	+
Socorro (Santander)	6.545	6.818	6.636	=
Sogamoso (Boyacá)	3.909	4.091	4.030	=
Tunja, Complejo de Servicios del Sur	4.545	4.909	4.737	-

TENDENCIAS

---	-
Variación mayor al -20 %	Variación entre 0 % y -10 %
--	=
Variación entre -10 % y -20 %	Variación igual a 0 %

Productos y mercados	Pesos por kilogramo			
	Precios			Tenden- cia
	Mínimo	Máximo	Medio	
Zapote				
Barranquilla, Barranquillita	3.500	3.550	3.517	=
Bucaramanga, Centroabastos	1.600	1.600	1.600	-
Cúcuta, Cenabastos	1.000	1.167	1.139	=
Medellín, Central Mayorista de Antioquia	1.400	1.700	1.614	+++
Medellín, Plaza Minorista José María Villa	1.000	1.200	1.067	-
Santa Bárbara (Antioquia)	600	900	725	-
Tunja, Complejo de Servicios del Sur	1.652	1.783	1.705	+
Valledupar, Mercado Nuevo	3.500	3.500	3.500	=

+	+++
Variación entre 0 % y 10 %	Variación mayor al 20 %
++	n. d.
Variación entre 10 % y 20 %	No determinado

TUBÉRCULOS, RAÍCES Y PLÁTANOS

Aumentaron cotizaciones de papa negra

A lo largo de la presente semana se incrementaron los precios de la papa capira en veintidós de los veintinueve mercados donde se negoció. Los comerciantes afirmaron que esa situación obedeció a que se contó con un menor nivel de ingreso desde Marinilla, Sonsón, La Unión y El Carmen de Viboral (Antioquia), y desde Túquerres, Guachucal, Aldana e Ipiales (Nariño). En Armenia y Montería, por ejemplo, el alza superó el 12,00%, ofreciéndose el kilo a \$711 y a \$1.125, respectivamente.

De la misma forma, aumentaron las cotizaciones mayoristas de las papas suprema, criolla limpia, nevada y única, el plátano hartón verde y la arracacha amarilla. En el caso del plátano hartón verde, el alza del precio estuvo motivada por la finalización de las cosechas en Génova, Montenegro, La Tebaida y Calarcá (Quindío), Saravena, Fortul y Tame (Arauca), Socorro y San Gil (Santander) y Tibú (Norte de Santander). Este comportamiento se registró en veintinueve de los cuarenta mercados donde se negoció en la semana. En Ibagué y Armenia, por ejemplo, el kilo se vendió a \$1.029 y a \$1.000, respectivamente; 6,09%, en promedio, más que la semana anterior.

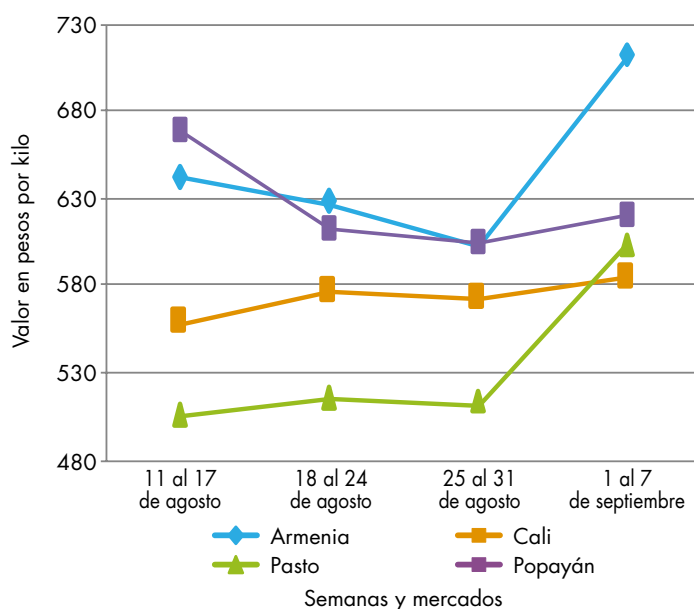
Igualmente subió el precio de la papa suprema, esta vez en diecisiete de los veinticuatro mercados donde se vendió. Las lluvias en Mutiscua y Chitagá (Norte de Santander) y en Cerrito (Santander) dificultaron su recolección; a esto se sumó el bajo nivel de oferta procedente de Zipaquirá, Facatativá, Subachoque y Villapinzón (Cundinamarca). En Bogotá y Cali, por

ejemplo, el alza superó el 4,00%, ofreciéndose el kilo a \$661 y a \$587, respectivamente.

Esta semana también se incrementaron las cotizaciones de la papa criolla limpia debido a las menores recolecciones en Cucutilla, Mutiscua y Silos (Norte de Santander), Túquerres (Nariño), El Carmen de Viboral, Sonsón y Marinilla (Antioquia), Samacá, Chíquiza y Siachoque (Boyacá), Ubaque, Fosca y Usme (Cundinamarca). Este comportamiento se registró en veintiséis de los cuarenta y cuatro mercados donde se ofreció. En Bucaramanga y Manizales, por ejemplo, el kilo se transó a \$1.363 y a \$1.380, respectivamente; 8,59%, en promedio, más que la semana inmediatamente anterior.

Por último, subió el precio mayorista de la arracacha amarilla ante la reducción en la oferta del tubérculo procedente de Cáchira, Teorama, Pamplona, Cácuta, Mutiscua y Herrán (Norte de Santander), Cajamarca (Tolima), Nuevo Colón, Boyacá y Ramiriquí (Boyacá). El incremento se reportó en dieciséis de los veintiún mercados donde se comercializó esta variedad. En Cúcuta y Neiva, por ejemplo, el incremento superó el 14,00%, ofreciéndose el kilo a \$1.008 y a \$2.267, respectivamente.

Gráfico 5. Comportamiento de los precios de la papa capira 2018 (11 de agosto al 7 de septiembre)



Fuente: DANE, Sipsa.

Cuadro 4. Mercados mayoristas. Precios de venta de tubérculos, raíces y plátanos 2018 (1 al 7 de septiembre)

Productos y mercados	Pesos por kilogramo			
	Mínimo	Máximo	Medio	Tendencia
Arracacha amarilla				
Arauca (Arauca)	2.100	2.200	2.175	-
Bogotá, D. C., Corabastos	1.667	2.333	2.100	+++
Bucaramanga, Centroabastos	1.120	1.440	1.288	++
Buenaventura (Valle del Cauca)	2.400	2.400	2.400	=
Cali, Cavasa	1.500	2.000	1.688	+
Cali, Santa Helena	1.417	1.500	1.486	-
Chiquinquirá (Boyacá)	1.333	1.500	1.389	-
Cúcuta, Cenabastos	800	1.200	1.008	+
Duitama (Boyacá)	1.667	1.667	1.667	+
Florencia (Caquetá)	1.840	1.920	1.880	+++
Ibagué, Plaza La 21	1.760	1.920	1.840	+++
Neiva, Surabastos	2.080	2.400	2.267	+++
Palmira (Valle del Cauca)	2.000	2.000	2.000	-
Pamplona (Norte de Santander)	700	1.000	811	++
Popayán, Plaza de mercado del barrio Bolívar	1.440	1.520	1.500	+
San Gil (Santander)	1.600	1.840	1.724	+
Sogamoso (Boyacá)	1.583	1.667	1.639	+
Tunja, Complejo de Servicios del Sur	1.083	1.167	1.120	+
Valledupar, Mercabastos	1.400	1.600	1.578	+
Villavicencio, CAV	1.600	2.800	2.292	++
Yopal (Casanare)	2.000	2.167	2.056	+

Arracacha blanca				
Armenia, Mercar	1.500	1.633	1.576	-
Cartago (Valle del Cauca)	1.667	1.750	1.708	-
Ipiales (Nariño), Ipiales somos todos	720	900	827	+
Manizales, Centro Galerías	1.935	2.097	1.989	=
Medellín, Central Mayorista de Antioquia	1.750	2.125	1.994	+++
Medellín, Plaza Minorista José María Villa	2.500	3.000	2.817	+++
Pasto, El Potrerillo	800	900	856	=
Pereira, La 41	1.333	1.333	1.333	-
Pereira, Mercasa	1.667	1.667	1.667	+
San Vicente (Antioquia)	1.000	1.111	1.061	+
Tuluá (Valle del Cauca)	1.500	1.667	1.583	-

Ñame criollo				
Cartagena, Bazurto	2.000	2.100	2.025	=

Ñame diamante				
Cartagena, Bazurto	1.800	1.840	1.810	=
Montería, Mercado del Sur	2.000	2.400	2.133	+
Sincelejo, Nuevo Mercado	2.200	2.200	2.200	+
Valledupar, Mercabastos	1.900	1.900	1.900	=

Ñame espino				
Barranquilla, Barranquillita	2.400	2.500	2.427	+
Barranquilla, Granabastos	2.400	2.600	2.545	-

Productos y mercados	Pesos por kilogramo			
	Mínimo	Máximo	Medio	Tendencia
Ñame espino (continuación)				
Cartagena, Bazurto	2.760	2.800	2.787	=
Montería, Mercado del Sur	2.400	2.400	2.400	n.d.
Santa Marta (Magdalena)	2.560	2.560	2.560	n.d.
Sincelejo, Nuevo Mercado	2.600	2.600	2.600	-
Valledupar, Mercabastos	1.900	1.900	1.900	-

Papa Betina				
Buenaventura (Valle del Cauca)	600	640	613	-
Cali, Cavasa	500	520	513	+
Ipiales (Nariño), Centro de acopio	400	500	461	+++
Ipiales (Nariño), Ipiales somos todos	450	500	482	+++
Pasto, El Potrerillo	440	480	460	+++
Tunja, Complejo de Servicios del Sur	400	440	417	-

Papa capira				
Armenia, Mercar	700	720	711	++
Buenaventura (Valle del Cauca)	680	720	700	-
Cali, Cavasa	560	640	583	+
Cali, Santa Helena	600	640	620	+
Cartago (Valle del Cauca)	760	800	780	=
El Carmen de Viboral (Antioquia)	950	1.000	975	+
El Santuario (Antioquia)	800	1.000	935	+
Ipiales (Nariño), Centro de acopio	440	540	491	++
Ipiales (Nariño), Ipiales somos todos	500	600	542	++
La Ceja (Antioquia)	1.100	1.300	1.156	+
La Unión (Antioquia)	800	1.000	910	++
Manizales, Centro Galerías	600	720	653	-
Marinilla (Antioquia)	800	1.000	885	+
Medellín, Central Mayorista de Antioquia	950	1.100	1.004	++
Medellín, Plaza Minorista José María Villa	850	1.050	933	+
Montería, Mercado del Sur	1.060	1.200	1.125	+
Palmira (Valle del Cauca)	600	640	625	+
Pasto, El Potrerillo	540	680	603	++
Peñol (Antioquia)	900	1.050	974	++
Pereira, La 41	640	700	660	-
Pereira, Mercasa	680	700	690	+
Popayán, Plaza de mercado del barrio Bolívar	600	640	620	+
Rionegro (Antioquia)	800	1.100	948	-
San Vicente (Antioquia)	969	1.050	1.013	+
Santa Bárbara (Antioquia)	900	1.100	1.000	++
Sincelejo, Nuevo Mercado	1.080	1.200	1.132	+
Sonsón (Antioquia)	900	1.000	950	=
Tuluá (Valle del Cauca)	660	740	700	=
Túquerres (Nariño)	460	500	490	++

Papa criolla limpia				
Arauca (Arauca)	1.521	1.563	1.542	=

Cuadro 4. Mercados mayoristas. Precios de venta de tubérculos, raíces y plátanos (continuación)
2018 (1 al 7 de septiembre)

Productos y mercados	Pesos por kilogramo				Tendencia	Productos y mercados	Pesos por kilogramo				Tendencia
	Mínimo	Máximo	Medio				Mínimo	Máximo	Medio		
Papa criolla limpia (continuación)						Papa criolla sucia (continuación)					
Armenia, Mercar	1.533	1.840	1.684	-		Cali, Cavasa	680	840	763	-	
Barranquilla, Granabastos	1.600	1.760	1.667	+		Chiquinquirá (Boyacá)	600	700	667	++	
Bogotá, D. C., Corabastos	1.778	2.000	1.901	-		Ipiales (Nariño), Centro de acopio	340	450	394	++	
Bucaramanga, Centroabastos	1.200	1.600	1.363	+		Palmira (Valle del Cauca)	680	760	735	+	
Buenaventura (Valle del Cauca)	720	800	787	+		Pasto, El Potrerillo	300	500	373	+	
Cali, Cavasa	840	1.000	944	-		Popayán, Plaza de mercado del barrio Bolívar	417	617	508	-	
Cali, Santa Helena	800	918	886	+		Tuluá (Valle del Cauca)	917	1.000	938	-	
Cartagena, Bazurto	1.640	1.700	1.680	-		Tunja, Complejo de Servicios del Sur	540	600	576	+	
Cartago (Valle del Cauca)	1.500	1.600	1.550	+		Ubaté (Cundinamarca)	1.000	1.000	1.000	++	
Cúcuta, Cenabastos	800	1.400	1.087	+							
Duitama (Boyacá)	1.300	1.400	1.333	-		Papa ICA-Huila					
El Carmen de Viboral (Antioquia)	1.400	1.500	1.450	+		Bucaramanga, Centroabastos	960	960	960	=	
El Santuario (Antioquia)	1.500	1.800	1.598	-		La Unión (Nariño)	700	760	730	+	
Florencia (Caquetá)	1.400	1.500	1.450	=		Pasto, El Potrerillo	600	700	643	++	
Ibagué, Plaza La 21	1.200	1.600	1.385	+		Túquerres (Nariño)	600	700	637	++	
Ipiales (Nariño), Ipiales somos todos	560	680	609	+							
La Ceja (Antioquia)	1.600	1.800	1.667	+		Papa Morasurco					
La Unión (Antioquia)	1.300	1.400	1.350	+		Ipiales (Nariño), Centro de acopio	340	500	423	++	
La Unión (Nariño)	700	700	700	++		La Unión (Nariño)	600	680	630	-	
Manizales, Centro Galerías	1.250	1.458	1.380	+		Pasto, El Potrerillo	400	500	475	+	
Marinilla (Antioquia)	1.400	1.550	1.473	-		Túquerres (Nariño)	360	440	407	-	
Medellín, Central Mayorista de Antioquia	1.500	1.800	1.620	++							
Medellín, Plaza Minorista José María Villa	1.500	1.800	1.669	-		Papa nevada					
Montería, Mercado del Sur	2.000	2.500	2.233	+		Cartago (Valle del Cauca)	1.338	1.338	1.338	+	
Neiva, Surabastos	1.100	1.600	1.269	+		El Carmen de Viboral (Antioquia)	1.400	1.400	1.400	++	
Pamplona (Norte de Santander)	700	1.200	911	+++		El Santuario (Antioquia)	1.500	1.700	1.620	++	
Pereira, La 41	1.500	1.600	1.533	+		Marinilla (Antioquia)	1.300	1.400	1.356	+	
Pereira, Mercasa	1.400	1.600	1.507	-		Medellín, Central Mayorista de Antioquia	1.500	1.700	1.553	+	
Rionegro (Antioquia)	1.700	2.200	1.917	+		Peñol (Antioquia)	1.400	1.600	1.554	++	
San Gil (Santander)	1.000	1.100	1.047	=		Pereira, La 41	1.867	2.000	1.911	+	
San Vicente (Antioquia)	1.400	1.500	1.463	+		Pereira, Mercasa	1.867	2.133	1.983	+	
Santa Bárbara (Antioquia)	1.500	1.500	1.500	-		Rionegro (Antioquia)	1.500	1.700	1.582	+	
Santa Marta (Magdalena)	1.520	1.640	1.592	-		San Vicente (Antioquia)	1.500	1.600	1.553	++	
Sincelejo, Nuevo Mercado	2.000	2.000	2.000	=							
Socorro (Santander)	860	900	887	-		Papa parda pastusa					
Sogamoso (Boyacá)	1.300	1.540	1.443	+		Arauca (Arauca)	760	800	780	-	
Sonsón (Antioquia)	1.300	1.400	1.350	=		Armenia, Mercar	580	640	598	+	
Tunja, Complejo de Servicios del Sur	1.200	1.300	1.238	+++		Bogotá, D. C., Corabastos	760	900	843	+	
Túquerres (Nariño)	400	560	463	++		Bucaramanga, Centroabastos	740	760	750	=	
Valledupar, Mercabastos	1.600	2.000	1.733	++		Bucaramanga, Mercados del centro	800	800	800	-	
Valledupar, Mercado Nuevo	1.600	2.000	1.767	++		Cali, Cavasa	560	640	593	+	
Villavicencio, CAV	800	1.200	988	-		Cartago (Valle del Cauca)	600	640	620	+	
Yopal (Casanare)	1.354	1.458	1.424	++		Chiquinquirá (Boyacá)	600	700	647	-	
						Cúcuta, Cenabastos	700	800	731	+	
						Duitama (Boyacá)	640	660	647	+	
Papa criolla sucia						Florencia (Caquetá)	680	700	690	+	
Barranquilla, Barranquillita	1.300	1.480	1.393	+		Ipiales (Nariño), Centro de acopio	450	550	513	++	
Bogotá, D. C., Corabastos	1.200	1.400	1.322	-							

Cuadro 4. Mercados mayoristas. Precios de venta de tubérculos, raíces y plátanos (continuación)
2018 (1 al 7 de septiembre)

Productos y mercados	Pesos por kilogramo			
	Mínimo	Máximo	Medio	Tendencia
Papa parda pastusa (continuación)				
La Unión (Nariño)	560	600	590	-
Manizales, Centro Galerías	660	740	700	-
Pamplona (Norte de Santander)	680	760	702	+
Pasto, El Potrerillo	600	600	600	++
Pereira, La 41	600	640	630	+
Pereira, Mercasa	560	620	607	+
Popayán, Plaza de mercado del barrio Bolívar	800	900	843	+
San Gil (Santander)	720	800	756	+
Sincedejo, Nuevo Mercado	680	700	682	-
Socorro (Santander)	760	800	787	=
Sogamoso (Boyacá)	600	640	620	-
Tunja, Complejo de Servicios del Sur	600	650	621	-
Túquerres (Nariño)	500	600	540	+
Ubaté (Cundinamarca)	700	700	700	=
Yopal (Casanare)	729	792	750	-
Papa Puracé				
La Unión (Antioquia)	800	900	831	+
Papa roja peruana				
Ipiales (Nariño), Centro de acopio	400	520	470	++
Ipiales (Nariño), Ipiales somos todos	500	560	513	+++
Papa rubí				
Bogotá, D. C., Corabastos	500	540	504	-
Pereira, La 41	620	700	658	+
Pereira, Mercasa	600	680	637	+
Santa Marta (Magdalena)	620	700	652	-
Papa R-12 negra				
Bogotá, D. C., Corabastos	560	640	590	-
Bucaramanga, Centroabastos	700	700	700	=
Cartago (Valle del Cauca)	760	800	780	=
Manizales, Centro Galerías	600	720	653	-
Medellín, Central Mayorista de Antioquia	800	840	816	+
Neiva, Surabastos	600	680	652	+
Villavicencio, CAV	600	700	671	-
Papa R-12 roja				
Barranquilla, Barranquillita	800	960	889	++
Bogotá, D. C., Corabastos	500	540	503	-
Pereira, Mercasa	660	700	680	+
Tunja, Complejo de Servicios del Sur	440	480	450	+
Papa sabanera				
Bogotá, D. C., Corabastos	1.800	2.200	2.083	+

Productos y mercados	Pesos por kilogramo			
	Mínimo	Máximo	Medio	Tendencia
Papa sabanera (continuación)				
Ubaté (Cundinamarca)	1.200	1.200	1.200	++
Papa San Félix				
Manizales, Centro Galerías	1.050	1.083	1.067	-
Papa superior				
Bogotá, D. C., Corabastos	700	800	760	-
Cúcuta, Cenabastos	600	800	695	-
Duitama (Boyacá)	640	640	640	=
Florencia (Caquetá)	680	700	690	+
Ipiales (Nariño), Centro de acopio	450	550	501	++
Ipiales (Nariño), Ipiales somos todos	480	600	547	++
Neiva, Surabastos	640	760	698	+
Pamplona (Norte de Santander)	640	700	662	+
Sogamoso (Boyacá)	600	640	615	-
Tunja, Complejo de Servicios del Sur	560	640	604	-
Villavicencio, CAV	700	800	763	-
Papa suprema				
Armenia, Mercar	580	620	598	+
Bogotá, D. C., Corabastos	600	700	661	+
Bucaramanga, Centroabastos	600	600	600	=
Bucaramanga, Mercados del centro	500	500	500	-
Buenaventura (Valle del Cauca)	680	680	680	+
Cali, Cavasa	540	600	563	+
Cali, Santa Helena	560	640	587	+
Chiquinquirá (Boyacá)	500	600	558	-
Cúcuta, Cenabastos	500	740	633	+
Florencia (Caquetá)	680	700	690	+
Ibagué, Plaza La 21	600	680	620	+
Ipiales (Nariño), Centro de acopio	430	520	474	++
Ipiales (Nariño), Ipiales somos todos	440	500	480	+++
La Unión (Nariño)	560	600	590	-
Neiva, Surabastos	600	640	617	+
Palmira (Valle del Cauca)	600	640	615	+
Pamplona (Norte de Santander)	600	640	616	+
Pasto, El Potrerillo	500	560	522	++
Popayán, Plaza de mercado del barrio Bolívar	560	700	645	-
San Gil (Santander)	620	700	656	+
Socorro (Santander)	660	700	687	=
Tuluá (Valle del Cauca)	580	660	623	+
Túquerres (Nariño)	440	500	470	++
Ubaté (Cundinamarca)	600	600	600	=
Papa tocarreña				
Sogamoso (Boyacá)	800	900	853	+
Tunja, Complejo de Servicios del Sur	700	760	733	+

Cuadro 4. Mercados mayoristas. Precios de venta de tubérculos, raíces y plátanos (conclusión) 2018 (1 al 7 de septiembre)

Productos y mercados	Pesos por kilogramo			Tendencia
	Mínimo	Máximo	Medio	
Yuca llanera				
Bogotá, D. C., Corabastos	1.667	2.000	1.824	+
Chiquinquirá (Boyacá)	1.167	1.333	1.294	+
Duitama (Boyacá)	1.167	1.200	1.183	+
San Gil (Santander)	1.310	1.548	1.426	-
Sogamoso (Boyacá)	1.167	1.167	1.167	+

TENDENCIAS

---	-
Variación mayor al -20 %	Variación entre 0 % y -10 %
--	=
Variación entre -10 % y -20 %	Variación igual a 0 %

Productos y mercados	Pesos por kilogramo			Tendencia
	Mínimo	Máximo	Medio	
Yuca llanera (continuación)				
Tunja, Complejo de Servicios del Sur	1.267	1.400	1.322	+
Ubaté (Cundinamarca)	1.833	1.833	1.833	+
Villavicencio, CAV	1.067	1.500	1.190	+
Yopal (Casanare)	1.200	1.267	1.244	+++

+	+++
Variación entre 0 % y 10 %	Variación mayor al 20 %
++	n. d.
Variación entre 10 % y 20 %	No determinado



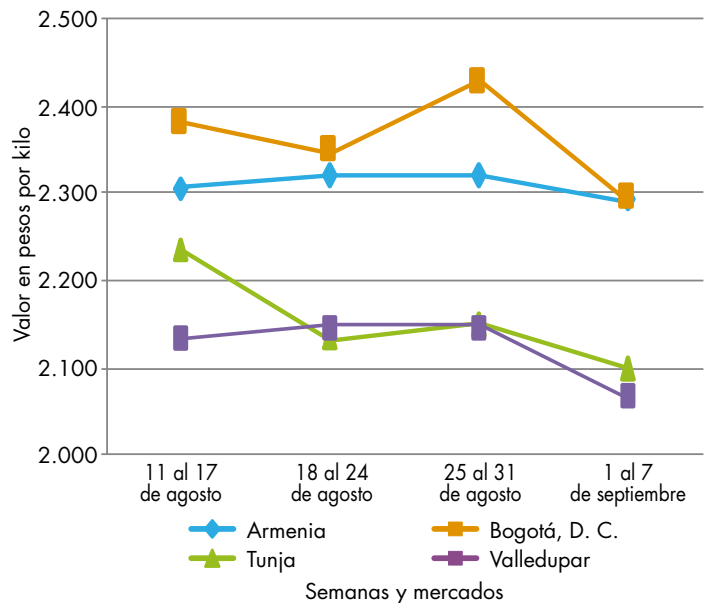
Mayor abastecimiento de arroz de primera

En el transcurso de la semana se redujeron las cotizaciones del arroz de primera en seis de los treinta y tres mercados donde se negoció esta semana. Según los comerciantes, la disminución obedeció al inicio de las cosechas en La Mojana sucreña y Magangué (Bolívar); adicional a esto se reportaron altas existencias en bodega. En Bogotá y Valledupar, por ejemplo, la caída superó el 4,00%, ofreciéndose el kilo a \$2.293 y a \$2.067, respectivamente.

También cayeron los precios del frijol cargamanto rojo, gracias a las buenas condiciones climáticas que propiciaron el secado del grano. Ingresó producto desde el Oriente antioqueño y del departamento de Córdoba, el cual fue despachado para las ciudades de Medellín (Antioquia), Cali (Valle del Cauca), Barranquilla (Atlántico) y Sincelejo (Sucre). Esta situación se presentó en ocho de los catorce mercados donde se negoció esta semana. En Medellín el descuento fue del 6,72%, por lo que el kilo se cotizó a \$5.550.

En contraste, subieron los precios de los huevos rojos A y AA, debido a una menor disponibilidad desde las zonas productoras como Tuluá y San Pedro (Valle del Cauca), Planeta Rica (Córdoba) y Bucaramanga (Santander); entre las razones de la disminución de la oferta se encuentra la salida de animales viejos por nuevos, y una mayor demanda desde Valle del

Gráfico 6. Comportamiento de los precios del arroz de primera 2018 (11 de agosto al 7 de septiembre)



Fuente: DANE, Sipsa.

BOLETÍN SEMANAL PRECIOS MAYORISTAS

Cuadro 5. Mercados mayoristas. Precios de venta de granos y cereales (conclusión)
2018 (1 al 7 de septiembre)

Productos y mercados	Pesos por kilogramo			
	Precios			Tendencia
Mínimo	Máximo	Medio		
Maíz amarillo cáscara (continuación)				
Pasto, El Potrillo	850	925	892	+
Sincelejo, Nuevo Mercado	933	956	939	-
Sonsón (Antioquia)	900	1.000	950	=
Valledupar, Mercado Nuevo	1.000	1.000	1.000	-
Maíz amarillo cáscara importado				
Medellín, Central Mayorista de Antioquia	870	900	890	+
Maíz amarillo trillado				
Armenia, Mercar	1.300	1.300	1.300	-
Barranquilla, Barranquillita	1.500	1.570	1.529	+
Barranquilla, Granabastos	1.500	1.575	1.538	=
Cali, La Floresta	1.640	1.680	1.660	=
Cali, Santa Helena	1.520	1.560	1.540	=
Cali, Siloé	1.380	1.660	1.520	=
Cartagena, Bazurto	1.800	1.875	1.838	=
Medellín, Central Mayorista de Antioquia	1.300	1.300	1.300	+
Medellín, Plaza Minorista José María Villa	1.500	1.500	1.500	+
Montería, Mercado del Sur	1.140	1.160	1.150	-
Pereira, Mercasa	1.180	1.300	1.240	=
Santa Marta (Magdalena)	1.520	1.640	1.580	-
Sincelejo, Nuevo Mercado	1.244	1.267	1.256	-
Tuluá (Valle del Cauca)	1.300	1.340	1.315	-
Maíz blanco cáscara				
Medellín, Central Mayorista de Antioquia	1.100	1.200	1.133	=
Maíz blanco retrillado				
Cartago (Valle del Cauca)	1.360	1.380	1.367	-
Maíz blanco trillado				
Armenia, Mercar	1.360	1.400	1.373	+
Barranquilla, Barranquillita	1.560	1.578	1.569	-
Barranquilla, Granabastos	1.550	1.600	1.585	=
Bogotá, D. C., Corabastos	1.500	1.600	1.540	+
Bogotá, D. C., Paloquemao	1.600	1.680	1.653	+

TENDENCIAS

---	-
Variación mayor al -20 %	Variación entre 0 % y -10 %
--	=
Variación entre -10 % y -20 %	Variación igual a 0 %

Productos y mercados	Pesos por kilogramo			
	Precios			Tendencia
Mínimo	Máximo	Medio		
Maíz blanco trillado (continuación)				
Bogotá, D. C., Plaza España	1.600	1.680	1.653	+
Cali, La Floresta	1.540	1.580	1.560	=
Cali, Santa Helena	1.560	1.600	1.580	=
Cali, Siloé	1.120	1.360	1.240	=
Cartagena, Bazurto	1.750	1.825	1.769	=
Cartago (Valle del Cauca)	1.240	1.300	1.267	-
Cúcuta, Cenabastos	1.700	1.800	1.767	-
Cúcuta, La Nueva Sexta	1.792	2.000	1.864	+
Florencia (Cauquetá)	1.400	1.440	1.420	=
Ibagué, Plaza La 21	1.400	1.480	1.435	++
Manizales, Centro Galerías	1.360	1.440	1.400	=
Medellín, Central Mayorista de Antioquia	1.400	1.450	1.433	-
Medellín, Plaza Minorista José María Villa	1.700	1.700	1.700	+
Montería, Mercado del Sur	1.360	1.360	1.360	=
Neiva, Surabastos	1.500	1.500	1.500	-
Palmira (Valle del Cauca)	1.340	1.420	1.380	-
Pereira, Mercasa	1.350	1.400	1.375	=
Popayán, Plaza de mercado del barrio Bolívar	1.520	1.560	1.547	=
Santa Marta (Magdalena)	1.500	1.600	1.545	+
Sincelejo, Nuevo Mercado	1.311	1.378	1.339	+
Tuluá (Valle del Cauca)	1.418	1.440	1.435	+
Tunja, Complejo de Servicios del Sur	1.600	1.600	1.600	-
Valledupar, Mercado Nuevo	1.400	1.600	1.500	-
Villavicencio, CAV	1.240	1.360	1.307	-
Maíz pira				
Bogotá, D. C., Corabastos	2.080	2.160	2.140	+
Bogotá, D. C., Plaza España	2.240	2.400	2.320	+
Bucaramanga, Centroabastos	2.571	2.619	2.595	=
Bucaramanga, Mercados del centro	2.571	2.786	2.675	-
Cúcuta, Cenabastos	2.100	2.220	2.160	-
Cúcuta, La Nueva Sexta	2.180	2.280	2.213	-
Medellín, Central Mayorista de Antioquia	2.280	2.400	2.333	=
Medellín, Plaza Minorista José María Villa	2.320	2.400	2.347	+
Montería, Mercado del Sur	2.080	2.120	2.100	=
Villavicencio, CAV	2.270	2.609	2.426	-

+	+++
Variación entre 0 % y 10 %	Variación mayor al 20 %
++	n. d.
Variación entre 10 % y 20 %	No determinado

Cuadro 6. Mercados mayoristas. Precios de venta de huevos y lácteos (conclusión)
2018 (1 al 7 de septiembre)

Productos y mercados	Pesos por kilogramo			
	Mínimo	Máximo	Medio	Tendencia
Queso costeño (continuación)				
Cartago (Valle del Cauca)	10.000	10.400	10.200	=
Cúcuta, Cenabastos	11.500	12.000	11.750	=
Manizales, Centro Galerías	11.500	11.500	11.500	=
Medellín, Central Mayorista de Antioquia	9.000	9.000	9.000	=
Medellín, Plaza Minorista José María Villa	9.800	11.000	10.200	-
Montería, Mercado del Sur	10.000	11.000	10.250	=
Palmira (Valle del Cauca)	11.000	12.000	11.375	=
Pereira, La 41	11.000	11.000	11.000	=
Santa Marta (Magdalena)	8.600	9.000	8.825	+
Sincedejo, Nuevo Mercado	8.400	8.600	8.500	+
Valledupar, Mercado Nuevo	9.000	10.000	9.500	-
Villavicencio, CAV	10.000	11.000	10.750	=
Queso cuajada				
Armenia, Mercar	7.000	7.200	7.133	+
Bogotá, D. C., Corabastos	9.000	9.000	9.000	=
Bogotá, D. C., Paloquemao	8.500	8.800	8.700	-
Bogotá, D. C., Plaza Las Flores	8.000	8.000	8.000	=
Bucaramanga, Mercados del centro	9.000	9.000	9.000	=
Buenaventura (Valle del Cauca)	8.000	9.000	8.333	=
Cali, Galería Alameda	6.800	7.000	6.867	-
Cali, La Floresta	6.800	7.000	6.867	-
Cali, Santa Helena	6.600	6.800	6.725	+
Cali, Siloé	6.600	7.000	6.800	+
Cartago (Valle del Cauca)	7.400	7.600	7.450	-
Cúcuta, Cenabastos	8.500	9.000	8.750	=
Medellín, Central Mayorista de Antioquia	9.300	9.400	9.333	=
TENDENCIAS				
---	-		+	
Variación mayor al -20 %	Variación entre 0 % y -10 %		Variación entre 0 % y 10 %	
--	=		++	
Variación entre -10 % y -20 %	Variación igual a 0 %		Variación entre 10 % y 20 %	
			+++	
			Variación mayor al 20 %	
			n. d.	
			No determinado	

Cuadro 7. Mercados mayoristas. Precios de venta de carnes (continuación)
2018 (1 al 7 de septiembre)

Productos y mercados	Pesos por kilogramo				Tendencia	Productos y mercados	Pesos por kilogramo				Tendencia
	Mínimo	Máximo	Medio				Mínimo	Máximo	Medio		
Carne de res, falda (continuación)						Carne de res, lomo fino (continuación)					
Cartagena, Bazurto	11.800	12.000	11.950		+	Medellín, Plaza Minorista José María Villa	29.000	37.900	32.600		-
Cúcuta, Cenabastos	11.500	12.000	11.833		+	Montería, Frigosinú	26.000	26.000	26.000		=
Cúcuta, La Nueva Sexta	12.000	12.000	12.000		=	Montería, Mercado del Sur	20.000	20.000	20.000		=
Ibagué, Plaza La 21	12.000	13.900	12.575		-	Palmira (Valle del Cauca)	18.000	19.000	18.625		-
Malambo (Atlántico), Carnes y carnes	14.300	14.300	14.300		=	Pasto, El Potrerillo	16.000	16.000	16.000		=
Manizales, Centro Galerías	9.000	11.000	9.667		+	Pereira, La 41	19.000	19.000	19.000		=
Medellín, Central Mayorista de Antioquia	16.700	18.000	17.367		=	Popayán, Plaza de mercado del barrio Bolívar	19.000	19.000	19.000		-
Medellín, Plaza Minorista José María Villa	16.500	17.200	16.813		-	Sincelejo, Nuevo Mercado	16.000	16.000	16.000		=
Montería, Frigosinú	11.500	11.500	11.500		=	Tuluá (Valle del Cauca)	28.000	29.000	28.500		=
Montería, Mercado del Sur	10.000	10.000	10.000		=	Valledupar, Mercado Nuevo	18.000	19.000	18.333		=
Palmira (Valle del Cauca)	10.000	10.000	10.000		=	Villavicencio, CAV	18.000	19.000	18.750		-
Pasto, El Potrerillo	12.000	13.000	12.750		=	Carne de res molida, murillo					
Pereira, La 41	12.000	12.000	12.000		=	Bogotá, D. C., Frigorífico Ble Ltda.	10.000	10.200	10.033		-
Popayán, Plaza de mercado del barrio Bolívar	9.000	9.200	9.133		-	Bogotá, D. C., Frigorífico Guadalupe	9.800	10.200	10.000		+
Tuluá (Valle del Cauca)	9.000	10.000	9.333		=	Bogotá, D. C., Paloquemao	11.000	12.000	11.667		+
Carne de res, lomo de brazo						Bucaramanga, Frigoríficos	13.400	13.400	13.400		=
Bogotá, D. C., Paloquemao	14.000	14.400	14.133		-	Cúcuta, Cenabastos	11.000	11.500	11.333		+
Cúcuta, Cenabastos	12.000	12.500	12.167		+	Cúcuta, La Nueva Sexta	10.000	12.000	11.333		+
Cúcuta, La Nueva Sexta	12.000	12.000	12.000		=	Florencia (Caquetá)	10.000	10.000	10.000		=
Montería, Frigosinú	12.000	12.000	12.000		=	Ibagué, Plaza La 21	9.400	11.000	10.350		=
Montería, Mercado del Sur	13.000	13.000	13.000		=	Neiva, Surabastos	9.000	10.000	9.533		=
Pasto, El Potrerillo	14.000	15.000	14.750		=	Villavicencio, CAV	10.000	10.000	10.000		=
Pereira, La 41	14.000	15.000	14.500		=	Carne de res, morrillo					
Popayán, Plaza de mercado del barrio Bolívar	16.000	16.000	16.000		-	Bogotá, D. C., Frigorífico Ble Ltda.	10.800	11.500	11.083		-
Sincelejo, Nuevo Mercado	11.000	11.000	11.000		=	Bogotá, D. C., Frigorífico Guadalupe	11.000	11.000	11.000		-
Valledupar, Mercado Nuevo	15.000	16.000	15.333		=	Bucaramanga, Frigoríficos	11.800	13.200	12.500		=
Carne de res, lomo fino						Buenaventura (Valle del Cauca)	13.000	14.000	13.333		=
Barranquilla, Barranquillita	21.000	22.000	21.575		=	Cali, Santa Helena	12.000	12.400	12.225		=
Barranquilla, Granabastos	19.500	20.000	19.875		=	Cúcuta, Cenabastos	11.500	12.000	11.833		+
Bogotá, D. C., Frigorífico Ble Ltda.	22.000	23.000	22.417		-	Cúcuta, La Nueva Sexta	12.000	12.000	12.000		=
Bogotá, D. C., Frigorífico Guadalupe	22.000	23.500	22.917		-	Florencia (Caquetá)	12.000	12.000	12.000		=
Bogotá, D. C., Paloquemao	23.000	24.400	23.800		+	Ibagué, Plaza La 21	10.000	12.000	11.225		=
Bucaramanga, Frigoríficos	39.600	41.000	40.300		=	Malambo (Atlántico), Carnes y carnes	12.900	12.900	12.900		=
Buenaventura (Valle del Cauca)	20.000	21.000	20.333		=	Medellín, Central Mayorista de Antioquia	16.000	17.500	16.700		=
Cartagena, Bazurto	20.000	21.000	20.250		=	Montería, Frigosinú	11.500	11.500	11.500		=
Cúcuta, Cenabastos	15.000	17.000	16.000		+	Montería, Mercado del Sur	12.000	12.000	12.000		=
Cúcuta, La Nueva Sexta	15.000	16.000	15.667		=	Palmira (Valle del Cauca)	13.000	13.800	13.425		-
Ibagué, Plaza La 21	21.000	22.000	21.500		+	Pasto, El Potrerillo	12.000	12.000	12.000		=
Malambo (Atlántico), Carnes y carnes	23.000	23.000	23.000		=	Pereira, La 41	14.000	14.000	14.000		=
Manizales, Centro Galerías	16.000	18.000	16.667		=	Popayán, Plaza de mercado del barrio Bolívar	12.000	12.400	12.267		-
Medellín, Central Mayorista de Antioquia	33.400	36.200	34.533		=	Tuluá (Valle del Cauca)	13.000	13.200	13.067		=
						Villavicencio, CAV	10.000	11.000	10.500		-

Cuadro 7. Mercados mayoristas. Precios de venta de carnes (continuación)
2018 (1 al 7 de septiembre)

Productos y mercados	Pesos por kilogramo			
	Mínimo	Máximo	Medio	Tendencia
Carne de res, muchacho				
Barranquilla, Barranquillita	14.000	14.400	14.225	=
Barranquilla, Granabastos	15.900	16.200	16.025	=
Bucaramanga, Frigoríficos	20.700	21.000	20.850	=
Buenaventura (Valle del Cauca)	15.000	16.000	15.333	=
Cali, Santa Helena	14.000	14.400	14.225	-
Cartagena, Bazaruto	14.500	14.800	14.575	+
Cúcuta, Cenabastos	13.000	13.000	13.000	+
Cúcuta, La Nueva Sexta	13.000	14.000	13.667	+
Ibagué, Plaza La 21	14.800	16.300	15.225	-
Malambo (Atlántico), Carnes y carnes	17.000	17.000	17.000	=
Manizales, Centro Galerías	14.000	16.000	15.000	=
Medellín, Central Mayorista de Antioquia	18.500	19.000	18.667	+
Medellín, Plaza Minorista José María Villa	16.500	19.800	17.825	-
Montería, Frigosinú	14.000	14.000	14.000	=
Montería, Mercado del Sur	15.000	15.000	15.000	=
Palmira (Valle del Cauca)	15.600	16.000	15.850	+
Pasto, El Potrerillo	15.000	15.000	15.000	=
Pereira, La 41	16.000	16.000	16.000	=
Popayán, Plaza de mercado del barrio Bolívar	16.600	16.800	16.667	-
Sincelejo, Nuevo Mercado	15.000	15.000	15.000	=
Tuluá (Valle del Cauca)	15.500	16.000	15.700	=
Valledupar, Mercado Nuevo	15.000	16.000	15.333	=
Villavicencio, CAV	14.000	15.000	14.500	=
Carne de res, murillo				
Bogotá, D. C., Frigorífico Ble Ltda.	10.000	10.200	10.033	-
Bogotá, D. C., Frigorífico Guadalupe	9.800	10.200	10.000	+
Bogotá, D. C., Paloquemao	11.000	11.600	11.267	-
Bucaramanga, Frigoríficos	13.400	13.400	13.400	=
Cúcuta, Cenabastos	11.000	11.500	11.333	+
Cúcuta, La Nueva Sexta	10.000	12.000	11.333	+
Ibagué, Plaza La 21	10.000	11.000	10.650	+
Manizales, Centro Galerías	11.000	13.000	12.333	=
Medellín, Central Mayorista de Antioquia	13.300	15.200	14.167	=
Montería, Frigosinú	11.500	11.500	11.500	=
Montería, Mercado del Sur	10.000	10.000	10.000	=
Neiva, Surabastos	9.000	9.000	9.000	=
Villavicencio, CAV	10.000	11.000	10.250	=
Carne de res, paletero				
Bogotá, D. C., Paloquemao	13.000	14.000	13.667	+
Cúcuta, Cenabastos	11.500	12.000	11.833	+
Cúcuta, La Nueva Sexta	12.000	12.000	12.000	=
Ibagué, Plaza La 21	11.000	13.000	12.000	=
Malambo (Atlántico), Carnes y carnes	12.000	12.000	12.000	+
Carne de res, paletero (continuación)				
Manizales, Centro Galerías	12.000	13.000	12.333	=
Medellín, Central Mayorista de Antioquia	16.700	18.000	17.367	=
Montería, Frigosinú	12.000	12.000	12.000	=
Montería, Mercado del Sur	14.000	14.000	14.000	=
Pereira, La 41	14.000	15.000	14.500	=
Sincelejo, Nuevo Mercado	13.000	13.000	13.000	=
Valledupar, Mercado Nuevo	13.000	13.000	13.000	=
Carne de res, pecho				
Bogotá, D. C., Frigorífico Ble Ltda.	12.400	12.700	12.500	-
Bogotá, D. C., Frigorífico Guadalupe	12.000	12.400	12.100	-
Bogotá, D. C., Paloquemao	13.000	14.000	13.667	=
Bucaramanga, Frigoríficos	14.150	14.500	14.325	=
Buenaventura (Valle del Cauca)	13.600	14.000	13.867	=
Cali, Santa Helena	13.500	13.800	13.650	-
Cúcuta, Cenabastos	11.500	12.000	11.833	+
Cúcuta, La Nueva Sexta	12.000	12.000	12.000	=
Ibagué, Plaza La 21	12.000	13.900	12.825	-
Manizales, Centro Galerías	12.000	12.000	12.000	=
Medellín, Central Mayorista de Antioquia	13.700	15.000	14.300	=
Medellín, Plaza Minorista José María Villa	11.900	14.500	13.488	-
Montería, Frigosinú	11.500	11.500	11.500	=
Montería, Mercado del Sur	12.000	12.000	12.000	=
Palmira (Valle del Cauca)	13.500	14.000	13.775	+
Pasto, El Potrerillo	12.000	13.000	12.750	=
Pereira, La 41	12.000	13.000	12.500	=
Popayán, Plaza de mercado del barrio Bolívar	13.000	13.000	13.000	=
Tuluá (Valle del Cauca)	13.000	13.500	13.167	=
Valledupar, Mercado Nuevo	13.000	13.000	13.000	=
Carne de res, punta de anca				
Barranquilla, Barranquillita	16.500	16.800	16.650	+
Barranquilla, Granabastos	16.600	17.000	16.850	=
Bogotá, D. C., Frigorífico Ble Ltda.	17.200	17.600	17.367	+
Bogotá, D. C., Frigorífico Guadalupe	17.000	17.500	17.367	+
Bogotá, D. C., Paloquemao	16.000	17.000	16.333	-
Bucaramanga, Frigoríficos	28.000	28.500	28.250	=
Buenaventura (Valle del Cauca)	16.000	17.000	16.333	=
Cali, Santa Helena	17.400	17.700	17.550	-
Cartagena, Bazaruto	14.500	14.800	14.575	+
Cúcuta, Cenabastos	13.000	15.000	14.000	+
Cúcuta, La Nueva Sexta	13.000	16.000	14.333	-
Ibagué, Plaza La 21	15.000	17.800	15.950	-
Malambo (Atlántico), Carnes y carnes	21.000	21.000	21.000	=
Manizales, Centro Galerías	16.000	18.000	17.000	=

BOLETÍN SEMANAL PRECIOS MAYORISTAS

Cuadro 7. Mercados mayoristas. Precios de venta de carnes (continuación)
2018 (1 al 7 de septiembre)

Productos y mercados	Pesos por kilogramo			Tendencia
	Mínimo	Máximo	Medio	
Carne de res, punta de anca (continuación)				
Medellín, Central Mayorista de Antioquia	25.700	26.700	26.133	=
Medellín, Plaza Minorista José María Villa	25.000	30.100	27.025	-
Montería, Frigosinú	18.000	18.000	18.000	=
Montería, Mercado del Sur	16.000	16.000	16.000	=
Palmira (Valle del Cauca)	17.500	18.000	17.875	-
Pasto, El Potrerillo	15.000	15.000	15.000	=
Pereira, La 41	17.000	19.000	18.000	=
Popayán, Plaza de mercado del barrio Bolívar	17.000	17.200	17.067	-
Sincelejo, Nuevo Mercado	15.000	15.000	15.000	=
Tuluá (Valle del Cauca)	19.000	19.500	19.250	=
Valledupar, Mercado Nuevo	18.000	18.000	18.000	=
Villavicencio, CAV	14.000	15.000	14.500	-

Carne de res, sobrebarriga

Barranquilla, Barranquillita	13.000	13.200	13.125	+
Barranquilla, Granabastos	13.000	13.600	13.350	=
Bogotá, D. C., Frigorífico Ble Ltda.	12.400	12.600	12.483	-
Bogotá, D. C., Frigorífico Guadalupe	12.000	12.200	12.033	-
Bogotá, D. C., Paloquemao	13.000	14.000	13.400	+
Bucaramanga, Frigoríficos	16.300	16.900	16.600	=
Buenaventura (Valle del Cauca)	13.000	14.000	13.533	=
Cali, Santa Helena	13.900	14.200	14.050	-
Cartagena, Bazurto	11.800	12.000	11.950	+
Cúcuta, Cenabastos	12.000	13.000	12.333	-
Cúcuta, La Nueva Sexta	12.000	13.000	12.333	-
Florencia (Caquetá)	13.000	13.000	13.000	=
Ibagué, Plaza La 21	12.000	13.500	12.675	=
Malambo (Atlántico), Carnes y carnes	14.000	14.000	14.000	=
Manizales, Centro Galerías	12.000	13.000	12.333	-
Medellín, Central Mayorista de Antioquia	14.200	16.100	15.100	=
Medellín, Plaza Minorista José María Villa	14.300	15.150	14.638	-
Montería, Frigosinú	11.500	11.500	11.500	=
Montería, Mercado del Sur	12.000	12.000	12.000	=
Neiva, Surabastos	10.000	10.000	10.000	=
Palmira (Valle del Cauca)	13.600	14.000	13.900	=
Pasto, El Potrerillo	12.000	12.000	12.000	=
Pereira, La 41	14.000	14.000	14.000	=
Popayán, Plaza de mercado del barrio Bolívar	13.400	13.600	13.467	-
Sincelejo, Nuevo Mercado	11.000	11.000	11.000	=
Tuluá (Valle del Cauca)	14.500	15.000	14.700	=
Valledupar, Mercado Nuevo	13.000	13.000	13.000	=
Villavicencio, CAV	11.000	12.000	11.500	=

Productos y mercados	Pesos por kilogramo			Tendencia
	Mínimo	Máximo	Medio	
Menudencias de pollo				
Armenia, Mercar	3.500	4.900	4.000	-
Florencia (Caquetá)	1.800	1.800	1.800	=
Ibagué, Plaza La 21	1.000	1.200	1.125	=
Montería, Mercado del Sur	1.800	1.800	1.800	=
Neiva, Surabastos	1.400	1.400	1.400	=
Pasto, El Potrerillo	1.000	1.000	1.000	=
Popayán, Plaza de mercado del barrio Bolívar	1.400	1.500	1.467	=
Villavicencio, CAV	1.200	1.400	1.350	+

Muslos de pollo con rabadilla

Medellín, Plaza Minorista José María Villa	4.800	5.200	5.100	=
--	-------	-------	-------	---

Muslos de pollo sin rabadilla

Arauca (Arauca)	5.500	5.700	5.633	+
Bogotá, D. C., Corabastos	6.600	6.600	6.600	-
Bogotá, D. C., Frigorífico Ble Ltda.	6.800	7.600	7.267	-
Bogotá, D. C., Frigorífico Guadalupe	6.000	6.400	6.217	+
Bogotá, D. C., Paloquemao	7.000	7.200	7.133	-
Bogotá, D. C., Plaza Las Flores	4.500	5.000	4.917	+
Bucaramanga, Frigoríficos	7.500	7.800	7.683	+
Medellín, Central Mayorista de Antioquia	6.900	8.150	7.517	=

Pechuga de pollo

Arauca (Arauca)	6.300	6.500	6.433	+
Armenia, Mercar	8.300	8.600	8.400	-
Barranquilla, Barranquillita	7.000	7.200	7.050	-
Barranquilla, Granabastos	7.000	7.300	7.150	-
Bogotá, D. C., Corabastos	7.400	7.800	7.533	-
Bogotá, D. C., Frigorífico Ble Ltda.	8.600	9.000	8.800	-
Bogotá, D. C., Frigorífico Guadalupe	7.400	7.800	7.600	-
Bogotá, D. C., Paloquemao	9.000	9.000	9.000	+
Bogotá, D. C., Plaza Las Flores	6.800	7.400	6.967	-
Bucaramanga, Frigoríficos	8.200	9.000	8.533	=
Buenaventura (Valle del Cauca)	7.900	8.000	7.967	+
Cali, Galería Alameda	7.600	8.000	7.800	=
Cali, Santa Helena	7.200	7.800	7.500	=
Cartagena, Bazurto	7.300	7.500	7.450	=
Cúcuta, Cenabastos	7.100	7.112	7.108	-
Florencia (Caquetá)	7.000	7.200	7.100	-
Ibagué, Plaza La 21	7.400	7.800	7.600	-
Manizales, Centro Galerías	7.000	8.000	7.667	=
Medellín, Central Mayorista de Antioquia	7.300	9.300	8.367	=
Medellín, Plaza Minorista José María Villa	7.200	7.400	7.300	=
Montería, Mercado del Sur	7.200	7.900	7.533	=
Neiva, Surabastos	7.400	7.400	7.400	=
Palmira (Valle del Cauca)	8.000	8.400	8.150	+

Cuadro 7. Mercados mayoristas. Precios de venta de carnes (continuación)
2018 (1 al 7 de septiembre)

Productos y mercados	Pesos por kilogramo			
	Mínimo	Máximo	Medio	Tendencia
Pechuga de pollo (continuación)				
Pasto, El Potrerillo	9.200	10.000	9.667	+
Popayán, Plaza de mercado del barrio Bolívar	8.200	8.400	8.333	=
Santa Marta (Magdalena)	7.000	7.100	7.067	-
Sincelejo, Nuevo Mercado	7.600	7.600	7.600	=
Tuluá (Valle del Cauca)	8.800	10.000	9.267	=
Valledupar, Mercado Nuevo	6.500	7.000	6.767	-
Villavicencio, CAV	7.200	7.600	7.350	=
Pierna pernil con rabadilla				
Arauca (Arauca)	4.300	6.000	4.867	=
Armenia, Mercar	5.600	5.800	5.667	=
Barranquilla, Barranquillita	3.600	3.700	3.675	+
Barranquilla, Granabastos	3.000	3.400	3.200	-
Bogotá, D. C., Plaza Las Flores	5.000	5.400	5.067	+
Bucaramanga, Frigoríficos	5.000	5.850	5.400	+
Buenaventura (Valle del Cauca)	4.800	5.200	5.000	=
Cali, Galería Alameda	4.900	5.000	4.967	=
Cali, Santa Helena	4.800	5.200	4.950	=
Cartagena, Bazaruto	4.000	4.200	4.100	=
Cúcuta, Cenabastos	3.772	4.200	3.924	-
Florencia (Caquetá)	5.200	5.200	5.200	+
Ibagué, Plaza La 21	5.600	6.200	5.850	+
Medellín, Central Mayorista de Antioquia	4.800	5.300	5.033	=
Medellín, Plaza Minorista José María Villa	4.200	4.400	4.300	-
Montería, Mercado del Sur	3.200	3.600	3.400	=
Neiva, Surabastos	4.800	5.000	4.867	-
Palmira (Valle del Cauca)	5.000	5.200	5.100	=
Pasto, El Potrerillo	5.600	6.000	5.800	=
Santa Marta (Magdalena)	3.300	3.500	3.367	+
Sincelejo, Nuevo Mercado	4.400	4.400	4.400	=
Tuluá (Valle del Cauca)	5.300	5.600	5.500	=
Valledupar, Mercado Nuevo	3.400	3.600	3.533	=
Villavicencio, CAV	5.200	5.400	5.350	+

Pierna pernil sin rabadilla

Bogotá, D. C., Corabastos	6.600	6.800	6.667	-
Bogotá, D. C., Frigorífico Ble Ltda.	6.800	7.400	7.067	+
Bogotá, D. C., Frigorífico Guadalupe	6.000	6.300	6.167	-
Bogotá, D. C., Paloquemao	7.000	7.200	7.067	-
Bogotá, D. C., Plaza Las Flores	5.600	6.000	5.800	-
Bucaramanga, Frigoríficos	6.300	7.000	6.533	=

Piernas de pollo

Armenia, Mercar	7.200	7.600	7.400	=
Bogotá, D. C., Corabastos	6.600	6.700	6.667	-
Bogotá, D. C., Frigorífico Ble Ltda.	8.000	8.600	8.167	-
Bogotá, D. C., Frigorífico Guadalupe	6.400	6.600	6.483	-

Productos y mercados	Pesos por kilogramo			
	Mínimo	Máximo	Medio	Tendencia
Piernas de pollo (continuación)				
Bogotá, D. C., Paloquemao	8.000	8.000	8.000	+
Bogotá, D. C., Plaza Las Flores	5.600	6.000	5.833	-
Bucaramanga, Frigoríficos	7.500	7.900	7.767	+
Cali, Santa Helena	5.600	6.000	5.850	=
Cartagena, Bazaruto	7.200	7.500	7.375	+
Cúcuta, Cenabastos	5.650	6.800	6.036	+
Manizales, Centro Galerías	4.500	5.000	4.767	=
Medellín, Central Mayorista de Antioquia	6.900	7.600	7.233	=
Medellín, Plaza Minorista José María Villa	4.800	5.200	4.950	=
Palmira (Valle del Cauca)	6.400	6.800	6.550	=
Popayán, Plaza de mercado del barrio Bolívar	5.600	5.800	5.733	+
Tuluá (Valle del Cauca)	6.400	6.800	6.600	=
Valledupar, Mercado Nuevo	6.000	7.000	6.333	+

Pollo entero congelado**sin vísceras**

Arauca (Arauca)	6.000	6.500	6.167	+
Barranquilla, Barranquillita	4.500	4.700	4.600	=
Barranquilla, Granabastos	4.500	4.700	4.600	+
Bucaramanga, Frigoríficos	6.300	6.300	6.300	=
Cali, Galería Alameda	6.200	6.400	6.333	=
Cali, Santa Helena	5.800	6.000	5.900	=
Cartagena, Bazaruto	4.500	4.600	4.525	=
Medellín, Central Mayorista de Antioquia	5.300	6.700	6.167	=
Medellín, Plaza Minorista José María Villa	5.200	5.600	5.475	-
Popayán, Plaza de mercado del barrio Bolívar	6.000	6.000	6.000	+
Santa Marta (Magdalena)	4.000	4.500	4.200	+
Valledupar, Mercado Nuevo	4.200	5.000	4.567	=

Pollo entero fresco con vísceras

Ibagué, Plaza La 21	5.600	6.200	5.950	+
---------------------	-------	-------	-------	---

Pollo entero fresco sin vísceras

Armenia, Mercar	5.800	6.300	6.033	+
Bogotá, D. C., Corabastos	6.500	6.800	6.600	-
Bogotá, D. C., Frigorífico Ble Ltda.	6.000	6.400	6.100	+
Bogotá, D. C., Frigorífico Guadalupe	5.800	6.000	5.967	+
Bogotá, D. C., Paloquemao	6.600	7.000	6.867	+
Bogotá, D. C., Plaza Las Flores	5.600	6.000	5.767	+
Bucaramanga, Frigoríficos	6.400	6.400	6.400	=
Cúcuta, Cenabastos	4.870	5.400	5.174	+
Ibagué, Plaza La 21	6.000	6.600	6.333	+
Palmira (Valle del Cauca)	5.600	6.000	5.800	+
Pasto, El Potrerillo	5.200	5.600	5.400	=

Cuadro 7. Mercados mayoristas. Precios de venta de carnes (conclusión)
2018 (1 al 7 de septiembre)

Productos y mercados	Pesos por kilogramo			Tendencia
	Precios			
	Mínimo	Máximo	Medio	
Pollo entero fresco sin vísceras (continuación)				
Sincelejo, Nuevo Mercado	5.400	5.400	5.400	=
Tuluá (Valle del Cauca)	6.800	7.000	6.933	=
Villavicencio, CAV	5.600	5.800	5.675	=

TENDENCIAS

---	-
Variación mayor al -20 %	Variación entre 0 % y -10 %
--	=
Variación entre -10 % y -20 %	Variación igual a 0 %

Productos y mercados	Pesos por kilogramo			Tendencia
	Precios			
	Mínimo	Máximo	Medio	
Rabadillas de pollo				
Armenia, Mercar	2.100	2.200	2.167	+
Bucaramanga, Frigoríficos	2.450	2.850	2.650	=
Manizales, Centro Galerías	1.700	2.000	1.850	=

+	+++
Variación entre 0 % y 10 %	Variación mayor al 20 %
++	n. d.
Variación entre 10 % y 20 %	No determinado

Cuadro 8. Mercados mayoristas. Precios de venta de pescados 2018 (1 al 7 de septiembre)

Productos y mercados	Pesos por kilogramo			
	Mínimo	Máximo	Medio	Tendencia
Almejas con concha				
Cali, Galería Alameda	7.000	8.000	7.500	=
Cali, Santa Helena	7.400	7.600	7.500	=
Medellín, Central Mayorista de Antioquia	7.000	7.400	7.133	=
Almejas sin concha				
Cali, Galería Alameda	14.000	16.800	15.267	=
Cali, Santa Helena	11.800	12.800	12.300	=
Medellín, Central Mayorista de Antioquia	17.000	18.000	17.333	=
Palmira (Valle del Cauca)	12.500	13.500	12.875	-
Bagre rayado en postas congelado				
Armenia, Mercar	24.000	24.000	24.000	+
Manizales, Centro Galerías	22.000	24.000	23.000	=
Tunja, Complejo de Servicios del Sur	16.000	18.000	17.000	+
Villavicencio, CAV	16.000	18.000	17.333	=
Bagre rayado entero congelado				
Bogotá, D. C., Plaza Las Flores	12.800	13.200	12.933	+
Cali, Galería Alameda	19.600	22.000	20.867	=
Cali, Santa Helena	15.200	15.700	15.467	=
Palmira (Valle del Cauca)	15.500	16.000	15.875	-
Pereira, Mercasa	21.200	21.800	21.500	=
Popayán, Plaza de mercado del barrio Bolívar	18.000	18.600	18.200	+
Bagre rayado entero fresco				
Bogotá, D. C., Plaza Las Flores	12.800	13.200	13.027	+
Bucaramanga, Centroabastos	14.400	16.000	15.700	+
Cúcuta, La Nueva Sexta	13.000	14.000	13.500	=
Florencia (Caquetá)	15.000	16.000	15.500	=
Ibagué, Plaza La 21	14.400	14.800	14.667	+
Neiva, Surabastos	10.000	10.000	10.000	n.d.
Valledupar, Mercado Nuevo	12.000	12.000	12.000	+
Villavicencio, CAV	13.000	15.000	14.000	+
Basa, filete congelado importado				
Bogotá, D. C., Corabastos	9.000	9.500	9.250	+
Bogotá, D. C., Paloquemao	10.000	11.000	10.500	+
Bogotá, D. C., Plaza Las Flores	8.500	9.500	8.833	+
Bucaramanga, Centroabastos	7.000	7.000	7.000	=
Cali, Galería Alameda	9.500	12.000	10.833	=
Cali, Santa Helena	8.000	8.500	8.267	+
Cúcuta, La Nueva Sexta	7.500	7.500	7.500	=
Medellín, Central Mayorista de Antioquia	8.500	10.000	9.167	=
Palmira (Valle del Cauca)	8.500	9.000	8.875	=

Productos y mercados	Pesos por kilogramo			
	Mínimo	Máximo	Medio	Tendencia
Blanquillo entero fresco				
Bucaramanga, Centroabastos	11.200	11.200	11.200	=
Valledupar, Mercado Nuevo	9.000	10.000	9.667	-
Bocachico criollo fresco				
Arauca (Arauca)	10.000	10.000	10.000	+++
Cúcuta, La Nueva Sexta	8.000	9.000	8.583	-
Neiva, Surabastos	12.000	14.000	13.000	+
Valledupar, Mercado Nuevo	16.000	16.000	16.000	+
Bocachico importado congelado				
Armenia, Mercar	7.600	8.000	7.867	+
Barranquilla, Barranquillita	9.200	9.300	9.275	+
Bogotá, D. C., Plaza Las Flores	6.800	7.000	6.887	n.d.
Cali, Galería Alameda	8.400	10.000	9.133	=
Cali, Santa Helena	7.400	7.500	7.467	=
Cartagena, Bazaruto	7.500	8.000	7.875	+
Cúcuta, La Nueva Sexta	7.500	7.500	7.500	=
Manizales, Centro Galerías	6.500	7.000	6.750	=
Medellín, Central Mayorista de Antioquia	8.200	9.500	8.900	=
Montería, Mercado del Sur	7.500	8.000	7.750	=
Palmira (Valle del Cauca)	6.200	7.200	6.725	-
Pereira, Mercasa	6.750	6.900	6.825	=
Popayán, Plaza de mercado del barrio Bolívar	7.800	8.200	8.000	-
Santa Marta (Magdalena)	7.000	7.500	7.125	=
Sincelejo, Nuevo Mercado	6.000	6.000	6.000	=
Tuluá (Valle del Cauca)	7.000	8.000	7.500	=
Valledupar, Mercado Nuevo	7.000	7.000	7.000	=
Cachama de cultivo fresca				
Bogotá, D. C., Plaza Las Flores	6.000	6.800	6.507	+
Bucaramanga, Centroabastos	8.000	8.800	8.700	+
Cúcuta, La Nueva Sexta	7.000	7.500	7.417	-
Ibagué, Plaza La 21	6.400	6.800	6.667	n.d.
Montería, Mercado del Sur	6.000	6.000	6.000	=
Villavicencio, CAV	7.000	7.000	7.000	=
Yopal (Casanare)	7.000	7.000	7.000	=
Calamar anillos				
Bogotá, D. C., Corabastos	22.000	23.000	22.625	+
Bogotá, D. C., Paloquemao	26.000	26.400	26.133	-
Cali, Galería Alameda	20.000	22.000	21.000	=
Cali, Santa Helena	21.800	23.000	22.267	=
Medellín, Central Mayorista de Antioquia	24.000	25.000	24.667	=
Tuluá (Valle del Cauca)	14.000	15.000	14.500	=
Calamar blanco entero				
Bogotá, D. C., Corabastos	10.000	10.000	10.000	+

Cuadro 8. Mercados mayoristas. Precios de venta de pescados (continuación)
2018 (1 al 7 de septiembre)

Productos y mercados	Pesos por kilogramo			
	Mínimo	Máximo	Medio	Tendencia
Calamar blanco entero (continuación)				
Bogotá, D. C., Paloquemao	14.000	15.600	14.867	-
Cali, Galería Alameda	12.000	14.000	13.000	=
Cali, Santa Helena	12.000	13.800	12.933	=
Palmira (Valle del Cauca)	8.500	9.500	9.000	+
Calamar morado entero				
Bogotá, D. C., Corabastos	14.000	16.000	14.750	+
Cali, Galería Alameda	13.500	16.000	14.833	=
Cali, Santa Helena	14.800	15.300	15.100	-
Tuluá (Valle del Cauca)	14.000	15.000	14.500	=
Camarón tigre precocido seco				
Cali, Galería Alameda	30.000	32.000	31.000	=
Cali, Santa Helena	32.000	33.800	32.933	=
Medellín, Central Mayorista de Antioquia	35.000	37.000	35.667	=
Popayán, Plaza de mercado del barrio Bolívar	34.000	35.000	34.667	+
Tuluá (Valle del Cauca)	30.000	30.000	30.000	=
Camarón tifi precocido seco				
Armenia, Mercar	32.000	32.000	32.000	=
Bogotá, D. C., Corabastos	28.000	30.000	29.000	+
Bogotá, D. C., Paloquemao	31.000	32.000	31.667	+
Pereira, Mercasa	13.500	13.700	13.600	=
Popayán, Plaza de mercado del barrio Bolívar	19.000	19.800	19.267	-
Capaz Magdalena fresco				
Tunja, Complejo de Servicios del Sur	14.000	14.000	14.000	+
Cazuela de mariscos (paquete)				
Bogotá, D. C., Corabastos	11.500	12.000	11.675	+
Bogotá, D. C., Paloquemao	14.000	14.000	14.000	-
Corvina, filete congelado nacional				
Buenaventura (Valle del Cauca)	26.000	30.000	28.000	=
Cali, Galería Alameda	30.000	34.000	32.000	=
Cali, Santa Helena	31.000	33.000	32.000	=
Langostino U12				
Medellín, Central Mayorista de Antioquia	90.000	96.000	92.667	=
Langostino 16-20				
Bogotá, D. C., Corabastos	58.000	62.000	60.000	+
Buenaventura (Valle del Cauca)	44.000	48.000	46.000	=
Cali, Santa Helena	45.600	48.000	46.867	=
Langostino 16-20 (continuación)				
Medellín, Central Mayorista de Antioquia	60.000	64.000	61.333	=
Merluza, filete importado				
Armenia, Mercar	12.400	13.000	12.800	+
Cali, Santa Helena	9.200	9.700	9.467	=
Medellín, Central Mayorista de Antioquia	9.700	12.000	10.567	=
Palmira (Valle del Cauca)	10.000	11.000	10.575	-
Merluza, filete nacional				
Bogotá, D. C., Corabastos	30.000	32.000	31.000	+
Bogotá, D. C., Paloquemao	35.000	36.000	35.333	n.d.
Cali, Galería Alameda	35.000	40.000	37.333	n.d.
Cali, Santa Helena	27.000	29.000	28.000	=
Mojarra lora entera congelada				
Armenia, Mercar	9.400	9.600	9.467	-
Barranquilla, Barranquillita	5.400	5.500	5.475	-
Cartagena, Bazurto	7.000	7.200	7.150	-
Mojarra lora entera fresca				
Barranquilla, Barranquillita	6.000	6.300	6.125	-
Cartagena, Bazurto	7.500	7.800	7.575	=
Montería, Mercado del Sur	6.000	6.000	6.000	=
Sincelejo, Nuevo Mercado	6.000	6.000	6.000	=
Valledupar, Mercado Nuevo	7.000	8.000	7.667	=
Nicuro fresco				
Tunja, Complejo de Servicios del Sur	8.000	9.000	8.333	=
Palmitos de mar				
Bogotá, D. C., Corabastos	10.500	10.500	10.500	-
Bogotá, D. C., Paloquemao	11.000	11.600	11.400	-
Medellín, Central Mayorista de Antioquia	9.700	12.400	10.700	=
Pargo rojo entero congelado				
Armenia, Mercar	19.000	20.000	19.667	=
Bogotá, D. C., Corabastos	24.000	25.500	24.625	+
Cali, Galería Alameda	15.000	18.000	16.667	=
Cali, Santa Helena	14.800	15.300	15.033	=
Medellín, Central Mayorista de Antioquia	22.000	25.000	24.000	=
Palmira (Valle del Cauca)	16.500	17.500	16.875	+
Tuluá (Valle del Cauca)	16.000	17.500	16.750	=
Pargo rojo entero fresco				
Cartagena, Bazurto	22.000	23.000	22.500	=
Santa Marta (Magdalena)	14.000	16.000	15.000	n.d.

Cuadro 8. Mercados mayoristas. Precios de venta de pescados (continuación)
2018 (1 al 7 de septiembre)

Productos y mercados	Pesos por kilogramo			
	Mínimo	Máximo	Medio	Tendencia
Pargo rojo entero fresco (continuación)				
Valledupar, Mercado Nuevo	22.000	24.000	23.000	=
Pargo rojo platero				
Buenaventura (Valle del Cauca)	17.000	18.000	17.500	-
Cartagena, Bazaruto	20.000	22.000	21.000	=
Popayán, Plaza de mercado del barrio Bolívar	18.000	19.000	18.667	+
Santa Marta (Magdalena)	21.000	24.000	22.333	-
Pescado cabezas				
Armenia, Mercar	3.200	3.400	3.333	+
Bogotá, D. C., Paloquemao	6.000	7.000	6.333	-
Cali, Galería Alameda	4.000	6.000	5.000	=
Cali, Santa Helena	6.000	6.000	6.000	=
Palmira (Valle del Cauca)	6.000	7.000	6.375	+
Pereira, Mercasa	2.350	2.500	2.425	=
Popayán, Plaza de mercado del barrio Bolívar	5.400	5.600	5.467	-
Róbalo, filete congelado				
Armenia, Mercar	13.000	13.600	13.333	+
Manizales, Centro Galerías	12.000	15.000	13.500	=
Medellín, Central Mayorista de Antioquia	36.000	40.000	38.667	=
Salmón, filete congelado				
Armenia, Mercar	40.000	42.000	40.667	=
Bogotá, D. C., Corabastos	35.000	36.000	35.500	+
Bogotá, D. C., Paloquemao	36.000	40.000	38.000	-
Cali, Galería Alameda	35.000	36.000	35.667	+
Cali, Santa Helena	35.000	37.000	36.000	=
Medellín, Central Mayorista de Antioquia	36.000	40.000	38.667	=
Palmira (Valle del Cauca)	34.000	35.000	34.625	-
Popayán, Plaza de mercado del barrio Bolívar	38.000	40.000	39.333	=
Sierra entera congelada				
Armenia, Mercar	15.000	16.000	15.333	-
Bogotá, D. C., Corabastos	13.000	13.500	13.167	n.d.
Bogotá, D. C., Paloquemao	15.000	15.600	15.400	-
Buenaventura (Valle del Cauca)	11.000	12.000	11.667	=
Cali, Galería Alameda	13.000	14.000	13.667	=
Cali, Santa Helena	11.700	12.600	12.167	-
Cartagena, Bazaruto	13.800	14.000	13.933	=
Medellín, Central Mayorista de Antioquia	15.000	17.000	16.000	=
Palmira (Valle del Cauca)	13.000	14.500	13.750	+
Santa Marta (Magdalena)	21.000	24.000	22.333	-

Productos y mercados	Pesos por kilogramo			
	Mínimo	Máximo	Medio	Tendencia
Tilapia, filete congelado				
Bogotá, D. C., Corabastos	13.000	14.000	13.750	-
Cali, Galería Alameda	14.000	16.000	15.000	=
Cali, Santa Helena	12.600	13.000	12.800	=
Medellín, Central Mayorista de Antioquia	15.000	17.000	16.000	=
Palmira (Valle del Cauca)	13.000	13.000	13.000	-
Popayán, Plaza de mercado del barrio Bolívar	13.600	13.800	13.667	+
Tuluá (Valle del Cauca)	14.000	14.000	14.000	=
Tilapia, lomitos				
Medellín, Central Mayorista de Antioquia	6.000	7.000	6.600	=
Tilapia roja entera congelada				
Barranquilla, Barranquillita	6.800	7.000	6.950	-
Cali, Galería Alameda	10.500	12.000	11.167	=
Cali, Santa Helena	9.500	10.000	9.733	=
Cartagena, Bazaruto	8.500	8.800	8.625	=
Medellín, Central Mayorista de Antioquia	9.500	11.000	10.333	=
Palmira (Valle del Cauca)	8.000	9.000	8.375	=
Pasto, El Potrerillo	12.000	12.000	12.000	=
Pereira, Mercasa	8.100	8.500	8.300	=
Popayán, Plaza de mercado del barrio Bolívar	12.000	12.200	12.133	=
Santa Marta (Magdalena)	9.000	10.000	9.667	+
Tuluá (Valle del Cauca)	9.000	9.500	9.250	=
Tilapia roja entera fresca				
Barranquilla, Barranquillita	8.000	8.200	8.050	=
Bogotá, D. C., Plaza Las Flores	6.400	6.560	6.427	-
Bucaramanga, Centroabastos	7.200	7.600	7.400	=
Cartagena, Bazaruto	9.000	9.200	9.050	-
Cúcuta, La Nueva Sexta	7.000	7.500	7.417	+
Florencia (Caquetá)	10.000	10.000	10.000	=
Ibagué, Plaza La 21	5.600	6.400	6.133	-
Montería, Mercado del Sur	7.000	7.000	7.000	=
Neiva, Surabastos	6.400	7.200	6.800	=
Tunja, Complejo de Servicios del Sur	10.000	10.000	10.000	=
Valledupar, Mercado Nuevo	9.000	10.000	9.333	=
Villavicencio, CAV	8.000	9.000	8.250	+
Yopal (Casanare)	7.000	7.000	7.000	=
Toyo blanco, filete congelado				
Bogotá, D. C., Corabastos	12.000	13.000	12.375	n.d.
Bogotá, D. C., Paloquemao	15.000	15.600	15.400	-
Cali, Santa Helena	9.800	10.000	9.933	=
Palmira (Valle del Cauca)	12.000	13.000	12.500	+
Popayán, Plaza de mercado del barrio Bolívar	10.000	10.400	10.133	-

Cuadro 8. Mercados mayoristas. Precios de venta de pescados (conclusión)
2018 (1 al 7 de septiembre)

Productos y mercados	Pesos por kilogramo			Tendencia
	Mínimo	Máximo	Medio	
Toyo blanco, filete congelado (continuación)				
Tuluá (Valle del Cauca)	11.000	13.000	12.000	=
Trucha en corte mariposa				
Armenia, Mercar	15.000	15.600	15.200	=
Bogotá, D. C., Corabastos	12.000	12.500	12.250	+
Bogotá, D. C., Paloquemao	13.600	14.800	14.400	+
Bogotá, D. C., Plaza Las Flores	11.000	11.500	11.167	-
Cali, Galería Alameda	15.000	16.000	15.667	=
Cali, Santa Helena	15.500	17.600	16.567	=
Manizales, Centro Galerías	15.000	17.000	15.667	=
TENDENCIAS				
--- Variación mayor al -20 %	-		-	
-- Variación entre -10 % y -20 %	=		=	
	+		+	
	++		++	
	+++		+++	
	n. d.		n. d.	
	Variación entre 0 % y -10 %		Variación mayor al 20 %	
	Variación igual a 0 %		No determinado	
	Variación entre 0 % y 10 %		Variación entre 10 % y 20 %	

Productos y mercados	Pesos por kilogramo			Tendencia
	Mínimo	Máximo	Medio	
Trucha en corte mariposa (continuación)				
Medellín, Central Mayorista de Antioquia	14.000	17.000	15.733	=
Palmira (Valle del Cauca)	14.000	14.500	14.375	-
Pereira, Mercasa	13.000	13.500	13.250	-
Popayán, Plaza de mercado del barrio Bolívar	15.000	15.400	15.200	=
Trucha entera fresca				
Pasto, El Potrerillo	11.000	12.000	11.333	=

Cuadro 9. Mercados mayoristas. Precios de venta de productos procesados 2018 (1 al 7 de septiembre)

Productos y mercados	Pesos por kilogramo			
	Mínimo	Máximo	Medio	Tendencia
Aceite girasol				
Barranquilla, Barranquillita	8.417	8.533	8.483	+
Barranquilla, Granabastos	8.267	9.200	8.643	=
Cartagena, Bazaruto	6.944	7.037	7.014	=
Montería, Mercado del Sur	6.500	6.750	6.654	-
Pereira, Mercasa	8.765	9.500	9.133	=
Santa Marta (Magdalena)	10.556	10.556	10.556	=
Sincelejo, Nuevo Mercado	6.133	6.250	6.210	-
Valledupar, Mercado Nuevo	7.917	8.000	7.972	=
Aceite vegetal mezcla				
Armenia, Mercar	5.417	5.625	5.486	-
Barranquilla, Barranquillita	4.417	4.500	4.465	-
Barranquilla, Granabastos	4.275	4.383	4.331	=
Bogotá, D. C., Corabastos	4.525	4.583	4.569	-
Bogotá, D. C., Paloquemao	4.667	4.833	4.722	+
Bucaramanga, Centroabastos	4.444	5.111	4.769	=
Bucaramanga, Mercados del centro	4.481	5.343	4.998	=
Buenaventura (Valle del Cauca)	4.846	5.858	5.227	=
Cali, La Floresta	5.417	6.167	5.792	=
Cali, Santa Helena	5.325	5.833	5.590	=
Cali, Siloé	5.250	6.250	5.833	=
Cartagena, Bazaruto	4.500	4.667	4.542	=
Cartago (Valle del Cauca)	4.933	5.250	5.093	=
Cúcuta, Cenabastos	4.074	4.630	4.282	=
Cúcuta, La Nueva Sexta	3.958	4.167	4.097	=
Florencia (Caquetá)	3.917	4.333	4.073	=
Ibagué, Plaza La 21	4.500	4.750	4.627	=
Manizales, Centro Galerías	4.833	5.833	5.319	=
Medellín, Central Mayorista de Antioquia	4.467	4.583	4.517	+
Medellín, Plaza Minorista José María Villa	5.167	5.417	5.292	-
Montería, Mercado del Sur	4.417	4.583	4.500	-
Neiva, Surabastos	4.667	5.417	5.063	+
Palmira (Valle del Cauca)	4.800	5.900	5.278	+
Pamplona (Norte de Santander)	3.704	4.259	4.074	+
Pasto, El Potrerillo	3.667	3.917	3.771	=
Popayán, Plaza de mercado del barrio Bolívar	3.967	4.083	4.015	=
Santa Marta (Magdalena)	4.750	5.300	5.079	-
Sincelejo, Nuevo Mercado	3.917	4.125	4.044	-
Tuluá (Valle del Cauca)	4.692	5.450	5.064	-
Valledupar, Mercado Nuevo	4.500	4.583	4.556	-
Villavicencio, CAV	3.833	6.200	5.102	-
Arveja enlatada				
Barranquilla, Barranquillita	5.659	5.712	5.689	=
Medellín, Central Mayorista de Antioquia	6.609	6.753	6.675	+
Medellín, Plaza Minorista José María Villa	8.125	8.472	8.310	+
Arveja enlatada (continuación)				
Santa Marta (Magdalena)	6.452	6.774	6.532	+
Valledupar, Mercado Nuevo	8.333	9.306	8.657	=
Avena en hojuelas				
Armenia, Mercar	7.292	7.500	7.431	+
Barranquilla, Barranquillita	7.292	7.396	7.352	+
Barranquilla, Granabastos	7.208	7.542	7.365	=
Bogotá, D. C., Corabastos	7.167	7.300	7.200	-
Bogotá, D. C., Paloquemao	7.667	7.917	7.750	+
Bogotá, D. C., Plaza España	7.170	7.721	7.410	-
Bucaramanga, Centroabastos	7.000	7.267	7.089	=
Bucaramanga, Mercados del centro	6.967	7.000	6.989	=
Cali, La Floresta	7.000	7.188	7.090	=
Cali, Santa Helena	6.750	6.875	6.799	=
Cali, Siloé	7.188	7.500	7.344	=
Cartagena, Bazaruto	6.563	6.771	6.719	=
Cartago (Valle del Cauca)	7.292	7.552	7.448	+
Cúcuta, Cenabastos	6.250	7.000	6.722	-
Cúcuta, La Nueva Sexta	6.833	7.000	6.917	+
Ibagué, Plaza La 21	7.267	7.667	7.417	=
Neiva, Surabastos	7.167	7.583	7.417	-
Palmira (Valle del Cauca)	7.500	8.000	7.688	+
Pamplona (Norte de Santander)	6.500	6.667	6.611	+
Pereira, Mercasa	7.100	7.100	7.100	=
Popayán, Plaza de mercado del barrio Bolívar	6.667	6.750	6.722	-
Sincelejo, Nuevo Mercado	6.667	7.104	6.906	=
Tuluá (Valle del Cauca)	7.083	7.552	7.295	=
Valledupar, Mercado Nuevo	5.167	5.500	5.278	=
Villavicencio, CAV	7.083	7.458	7.250	-
Avena molida				
Bogotá, D. C., Corabastos	7.167	7.300	7.200	-
Bogotá, D. C., Paloquemao	7.667	7.917	7.750	+
Bogotá, D. C., Plaza España	7.170	7.721	7.410	-
Cali, La Floresta	7.000	7.188	7.090	=
Cali, Santa Helena	6.750	6.875	6.799	=
Cali, Siloé	7.188	7.500	7.344	=
Ibagué, Plaza La 21	7.267	7.667	7.417	=
Neiva, Surabastos	7.167	7.583	7.417	-
Palmira (Valle del Cauca)	7.500	8.000	7.688	+
Pereira, Mercasa	7.100	7.100	7.100	=
Popayán, Plaza de mercado del barrio Bolívar	6.750	6.833	6.806	-
Tuluá (Valle del Cauca)	7.083	7.552	7.295	=
Villavicencio, CAV	7.083	7.458	7.250	-
Azúcar morena				
Bogotá, D. C., Corabastos	1.880	1.920	1.910	+
Bogotá, D. C., Plaza España	2.056	2.124	2.093	-

Cuadro 9. Mercados mayoristas. Precios de venta de productos procesados (continuación)
2018 (1 al 7 de septiembre)

Productos y mercados	Pesos por kilogramo				Tendencia	Productos y mercados	Pesos por kilogramo				Tendencia
	Mínimo	Máximo	Medio				Mínimo	Máximo	Medio		
Azúcar morena (continuación)						Azúcar sulfitada (continuación)					
Cali, La Floresta	2.720	2.800	2.773	=		Medellín, Central Mayorista de Antioquia	1.640	1.740	1.693	-	
Cali, Santa Helena	2.560	2.640	2.600	=		Antioquia					
Cali, Siloé	2.720	2.800	2.760	=		Palmira (Valle del Cauca)	1.520	1.580	1.560	-	
Cartago (Valle del Cauca)	2.000	2.176	2.076	=		Popayán, Plaza de mercado del barrio Bolívar	1.920	1.980	1.953	+	
Ibagué, Plaza La 21	1.840	1.920	1.893	=		Santa Marta (Magdalena)	1.560	1.600	1.580	+	
Medellín, Central Mayorista de Antioquia	1.752	1.880	1.823	-		Sincelejo, Nuevo Mercado	1.560	1.580	1.575	-	
Medellín, Plaza Minorista José María Villa	1.900	2.000	1.953	=		Tuluá (Valle del Cauca)	1.600	1.650	1.618	-	
Pamplona (Norte de Santander)	2.120	2.240	2.173	=		Valledupar, Mercado Nuevo	1.560	1.600	1.573	-	
Pasto, El Potrerillo	2.360	2.480	2.413	=		Villavicencio, CAV	1.700	1.780	1.758	-	
Tuluá (Valle del Cauca)	1.960	2.080	2.010	-		Bocadillo veleño					
Azúcar refinada						Bogotá, D. C., Corabastos	222	236	229	=	
Barranquilla, Barranquillita	2.192	2.240	2.209	-		Bogotá, D. C., Paloquemao	236	250	245	-	
Barranquilla, Granabastos	1.808	1.848	1.829	=		Café instantáneo					
Bogotá, D. C., Plaza Las Flores	1.720	1.880	1.800	=		Barranquilla, Barranquillita	75.392	76.029	75.674	-	
Bucaramanga, Centroabastos	2.083	2.083	2.083	-		Barranquilla, Granabastos	75.196	76.471	75.844	=	
Bucaramanga, Mercados del centro	2.083	2.292	2.153	=		Bogotá, D. C., Corabastos	69.608	70.490	70.074	-	
Cartagena, Bazurto	2.320	2.400	2.380	=		Bogotá, D. C., Plaza España	71.716	75.637	73.023	-	
Cúcuta, Cenabastos	2.400	2.720	2.547	=		Buenaventura (Valle del Cauca)	82.549	85.948	84.009	+	
Ibagué, Plaza La 21	1.820	1.920	1.860	=		Cali, La Floresta	85.833	88.333	87.222	=	
Medellín, Central Mayorista de Antioquia	1.760	1.880	1.820	=		Cali, Santa Helena	77.124	81.307	79.477	=	
Montería, Mercado del Sur	1.600	1.600	1.600	=		Cali, Siloé	86.667	87.500	87.083	=	
Neiva, Surabastos	1.660	1.720	1.687	+		Cartagena, Bazurto	69.608	70.588	69.853	=	
Pamplona (Norte de Santander)	1.800	1.800	1.800	=		Cartago (Valle del Cauca)	67.000	73.333	70.111	=	
Pasto, El Potrerillo	1.660	1.680	1.673	=		Cúcuta, Cenabastos	72.059	77.451	74.346	=	
Sincelejo, Nuevo Mercado	2.280	2.464	2.376	=		Florencia (Caquetá)	72.353	74.265	73.309	=	
Valledupar, Mercado Nuevo	1.920	2.160	2.053	=		Medellín, Central Mayorista de Antioquia	75.817	81.111	79.763	=	
Villavicencio, CAV	1.960	2.200	2.040	-		Medellín, Plaza Minorista José María Villa	77.778	79.739	78.649	+	
Azúcar sulfitada						Neiva, Surabastos	68.627	70.588	69.281	=	
Armenia, Mercar	1.800	1.900	1.833	=		Palmira (Valle del Cauca)	88.235	89.412	88.971	=	
Barranquilla, Barranquillita	1.550	1.562	1.557	-		Pamplona (Norte de Santander)	66.667	67.647	67.320	-	
Barranquilla, Granabastos	1.520	1.560	1.543	=		Pasto, El Potrerillo	81.699	83.007	82.353	=	
Bogotá, D. C., Corabastos	1.680	1.720	1.705	+		Popayán, Plaza de mercado del barrio Bolívar	80.261	81.046	80.566	-	
Bogotá, D. C., Paloquemao	2.000	2.080	2.027	=		Santa Marta (Magdalena)	70.588	80.882	76.961	=	
Bogotá, D. C., Plaza España	1.708	1.800	1.747	-		Sincelejo, Nuevo Mercado	74.510	76.471	75.404	=	
Bucaramanga, Centroabastos	1.600	1.640	1.627	-		Tuluá (Valle del Cauca)	81.176	84.248	82.593	=	
Bucaramanga, Mercados del centro	1.700	1.720	1.707	+		Valledupar, Mercado Nuevo	67.647	67.647	67.647	=	
Buenaventura (Valle del Cauca)	1.680	1.720	1.703	+		Café molido					
Cali, La Floresta	1.560	1.600	1.580	=		Armenia, Mercar	16.000	16.400	16.267	=	
Cali, Santa Helena	1.540	1.580	1.560	=		Barranquilla, Barranquillita	17.900	18.000	17.953	+	
Cali, Siloé	1.560	1.580	1.570	=		Barranquilla, Granabastos	15.975	16.800	16.355	=	
Cartagena, Bazurto	1.600	1.600	1.600	+		Bogotá, D. C., Corabastos	15.333	15.667	15.458	=	
Cartago (Valle del Cauca)	1.620	1.700	1.667	=		Bogotá, D. C., Paloquemao	15.333	15.833	15.500	-	
Ibagué, Plaza La 21	1.620	1.690	1.653	=		Bogotá, D. C., Plaza España	15.333	15.900	15.617	+	
Manizales, Centro Galerías	1.800	1.900	1.835	=							

Cuadro 9. Mercados mayoristas. Precios de venta de productos procesados (continuación)
2018 (1 al 7 de septiembre)

Productos y mercados	Pesos por kilogramo			
	Mínimo	Máximo	Medio	Tendencia
Café molido (continuación)				
Bucaramanga, Centroabastos	16.400	16.600	16.472	+
Bucaramanga, Mercados del centro	15.552	16.032	15.861	=
Cali, La Floresta	15.040	15.200	15.120	=
Cali, Santa Helena	14.960	15.120	15.040	=
Cali, Siloé	15.000	15.040	15.020	=
Cartagena, Bazarro	15.667	15.833	15.792	=
Cartago (Valle del Cauca)	14.400	15.000	14.733	=
Cúcuta, Cenabastos	16.500	17.000	16.667	+
Florencia (Caquetá)	16.100	16.600	16.350	=
Ibagué, Plaza La 21	16.200	17.600	17.150	=
Manizales, Centro Galerías	14.600	15.200	14.950	=
Medellín, Central Mayorista de Antioquia	14.800	15.600	15.178	=
Montería, Mercado del Sur	17.200	18.400	17.660	+
Neiva, Surabastos	15.600	17.000	16.200	-
Palmira (Valle del Cauca)	14.900	15.000	14.950	+
Popayán, Plaza de mercado del barrio Bolívar	14.640	14.816	14.725	+
Santa Marta (Magdalena)	15.833	17.600	17.010	+
Tuluá (Valle del Cauca)	14.720	15.032	14.877	=
Valledupar, Mercado Nuevo	16.250	16.500	16.361	=
Villavicencio, CAV	14.933	15.583	15.254	+

Chocolate amargo

Buenaventura (Valle del Cauca)	21.920	22.416	22.163	+
Cali, La Floresta	20.400	20.800	20.667	=
Cali, Santa Helena	20.000	20.400	20.267	=
Cali, Siloé	20.400	20.800	20.600	=
Cartago (Valle del Cauca)	21.200	21.300	21.233	=
Ibagué, Plaza La 21	22.000	23.600	22.900	=
Manizales, Centro Galerías	22.000	23.200	22.600	=
Medellín, Central Mayorista de Antioquia	20.700	21.120	20.995	+
Medellín, Plaza Minorista José María Villa	21.200	22.000	21.600	=
Palmira (Valle del Cauca)	21.200	21.200	21.200	-
Pasto, El Potrerillo	20.400	20.800	20.600	=
Popayán, Plaza de mercado del barrio Bolívar	20.600	20.640	20.627	-
Tuluá (Valle del Cauca)	20.740	21.168	20.969	=

Chocolate dulce

Barranquilla, Barranquillita	13.700	13.800	13.740	-
Barranquilla, Granabastos	13.600	14.100	13.775	=
Bogotá, D. C., Corabastos	9.875	10.000	9.917	-
Bogotá, D. C., Plaza España	9.875	10.975	10.297	+
Bucaramanga, Centroabastos	9.760	9.840	9.793	+
Bucaramanga, Mercados del centro	9.600	9.652	9.617	=
Cartagena, Bazarro	13.000	13.200	13.050	=
Cúcuta, Cenabastos	10.708	11.033	10.914	+

Productos y mercados	Pesos por kilogramo			
	Mínimo	Máximo	Medio	Tendencia
Chocolate dulce (continuación)				
Florencia (Caquetá)	9.700	9.800	9.750	=
Ibagué, Plaza La 21	10.000	10.600	10.375	=
Montería, Mercado del Sur	13.500	14.500	14.250	-
Neiva, Surabastos	10.000	10.208	10.104	-
Pamplona (Norte de Santander)	10.000	10.208	10.111	+
Santa Marta (Magdalena)	9.667	10.800	10.417	=
Sincelejo, Nuevo Mercado	13.400	13.800	13.700	=
Valledupar, Mercado Nuevo	12.000	12.000	12.000	=
Villavicencio, CAV	10.129	10.438	10.314	=

Chocolate instantáneo

Medellín, Central Mayorista de Antioquia	19.565	19.821	19.693	=
--	--------	--------	--------	---

Color (bolsita)

Ibagué, Plaza La 21	23.600	26.000	24.400	=
Medellín, Central Mayorista de Antioquia	16.667	17.738	17.277	=
Medellín, Plaza Minorista José María Villa	16.667	17.262	17.063	=
Neiva, Surabastos	15.250	15.625	15.438	-

Fécula de maíz

Barranquilla, Barranquillita	17.333	17.472	17.394	+
Barranquilla, Granabastos	16.823	17.389	17.171	=
Bucaramanga, Centroabastos	16.776	17.632	17.105	+
Bucaramanga, Mercados del centro	18.092	18.289	18.191	=
Cartagena, Bazarro	16.389	16.667	16.597	=
Cúcuta, Cenabastos	16.944	18.056	17.616	=
Cúcuta, La Nueva Sexta	17.639	18.472	18.194	=
Montería, Mercado del Sur	13.333	13.333	13.333	=
Neiva, Surabastos	18.092	18.421	18.257	+
Pasto, El Potrerillo	15.132	15.263	15.197	=
Popayán, Plaza de mercado del barrio Bolívar	15.789	15.842	15.811	=
Santa Marta (Magdalena)	16.667	18.889	17.917	=
Villavicencio, CAV	16.645	16.711	16.678	-

Frijol enlatado

Medellín, Central Mayorista de Antioquia	9.152	10.362	9.669	+
Medellín, Plaza Minorista José María Villa	9.483	9.626	9.555	=

Galletas dulces redondas con crema

Barranquilla, Barranquillita	10.194	12.249	11.194	+
Barranquilla, Granabastos	12.048	12.329	12.192	=
Bogotá, D. C., Plaza España	11.165	11.386	11.265	-
Bucaramanga, Centroabastos	12.249	12.410	12.316	=

Cuadro 9. Mercados mayoristas. Precios de venta de productos procesados (continuación)
2018 (1 al 7 de septiembre)

Productos y mercados	Pesos por kilogramo				Tendencia	Productos y mercados	Pesos por kilogramo				Tendencia
	Mínimo	Máximo	Medio				Mínimo	Máximo	Medio		
Galletas dulces redondas con crema (continuación)						Gelatina (continuación)					
Bucaramanga, Mercados del centro	12.249	12.369	12.303	=		Bucaramanga, Centroabastos	23.438	26.250	24.462	=	
Cartagena, Bazurto	9.306	9.375	9.358	=		Bucaramanga, Mercados del centro	23.255	23.958	23.620	=	
Cúcuta, Cenabastos	12.407	12.510	12.476	=		Buenaventura (Valle del Cauca)	23.125	24.167	23.646	=	
Cúcuta, La Nueva Sexta	12.200	12.304	12.252	=		Cali, La Floresta	15.000	15.179	15.119	=	
Ibagué, Plaza La 21	9.833	10.083	9.958	=		Cali, Santa Helena	15.000	15.179	15.119	=	
Pamplona (Norte de Santander)	11.890	12.200	11.993	+		Cartagena, Bazurto	22.396	23.438	22.917	=	
Santa Marta (Magdalena)	10.000	10.000	10.000	=		Cartago (Valle del Cauca)	22.500	23.750	22.969	=	
Sincelejo, Nuevo Mercado	9.028	9.931	9.637	=		Cúcuta, Cenabastos	23.438	25.000	24.132	+	
						Cúcuta, La Nueva Sexta	21.875	23.438	22.830	=	
Galletas saladas						Ibagué, Plaza La 21	25.300	27.500	26.195	=	
Armenia, Mercar	11.667	11.806	11.759	=		Manizales, Centro Galerías	21.250	24.115	22.279	=	
Barranquilla, Barranquillita	11.222	11.389	11.292	+		Medellín, Central Mayorista de Antioquia	22.422	24.271	23.197	=	
Barranquilla, Granabastos	11.014	11.417	11.274	=		Neiva, Surabastos	25.000	27.344	26.172	-	
Bogotá, D. C., Corabastos	10.159	10.317	10.212	+		Palmira (Valle del Cauca)	26.250	27.500	26.875	=	
Bogotá, D. C., Paloquemao	9.259	9.524	9.436	+		Pamplona (Norte de Santander)	22.396	22.917	22.743	=	
Bogotá, D. C., Plaza España	10.317	10.503	10.419	+		Pasto, El Potrerillo	20.833	21.875	21.528	+	
Bucaramanga, Centroabastos	10.159	10.635	10.406	=		Pereira, Mercasa	13.786	13.786	13.786	=	
Bucaramanga, Mercados del centro	10.582	10.952	10.802	=		Popayán, Plaza de mercado del barrio Bolívar	26.094	27.083	26.615	+	
Buenaventura (Valle del Cauca)	10.800	11.429	11.053	=		Santa Marta (Magdalena)	23.750	26.250	25.000	=	
Cali, La Floresta	10.159	10.185	10.176	=		Tuluá (Valle del Cauca)	23.750	25.052	24.601	=	
Cali, Santa Helena	9.788	9.921	9.877	=		Valledupar, Mercado Nuevo	22.396	23.958	23.090	=	
Cali, Siloé	10.979	11.111	11.045	=							
Cartagena, Bazurto	7.576	7.765	7.623	=		Harina de trigo					
Cartago (Valle del Cauca)	11.111	11.333	11.185	=		Armenia, Mercar	1.920	2.000	1.973	=	
Cúcuta, Cenabastos	10.569	11.806	11.301	+		Barranquilla, Barranquillita	1.280	1.300	1.292	+	
Cúcuta, La Nueva Sexta	10.833	11.111	10.972	=		Barranquilla, Granabastos	1.284	1.340	1.304	=	
Florencia (Caquetá)	11.389	11.625	11.507	=		Bogotá, D. C., Corabastos	1.800	1.840	1.820	=	
Ibagué, Plaza La 21	9.308	10.615	9.830	=		Bogotá, D. C., Paloquemao	1.880	1.920	1.893	+	
Manizales, Centro Galerías	10.972	11.097	11.023	=		Bogotá, D. C., Plaza España	1.800	1.840	1.813	-	
Medellín, Central Mayorista de Antioquia	8.268	10.053	9.144	+		Bucaramanga, Centroabastos	2.280	2.320	2.300	=	
Medellín, Plaza Minorista José María Villa	9.921	10.053	9.965	=		Bucaramanga, Mercados del centro	2.264	2.400	2.315	=	
Neiva, Surabastos	10.833	11.111	10.949	-		Buenaventura (Valle del Cauca)	1.576	1.700	1.625	-	
Palmira (Valle del Cauca)	11.111	11.310	11.260	+		Cali, La Floresta	2.800	2.960	2.880	=	
Pamplona (Norte de Santander)	10.833	10.833	10.833	=		Cali, Santa Helena	2.720	2.880	2.800	=	
Pasto, El Potrerillo	10.053	10.317	10.185	=		Cali, Siloé	2.720	2.800	2.760	=	
Pereira, Mercasa	9.617	9.617	9.617	=		Cartagena, Bazurto	1.500	1.500	1.500	=	
Popayán, Plaza de mercado del barrio Bolívar	10.053	10.291	10.176	+		Cartago (Valle del Cauca)	1.640	1.760	1.680	=	
Santa Marta (Magdalena)	7.386	11.333	9.355	=		Cúcuta, Cenabastos	1.800	1.900	1.860	=	
Tuluá (Valle del Cauca)	10.251	10.569	10.392	-		Cúcuta, La Nueva Sexta	1.700	1.800	1.767	=	
Valledupar, Mercado Nuevo	10.694	12.222	11.250	=		Florencia (Caquetá)	1.680	1.720	1.700	=	
Villavicencio, CAV	10.569	10.833	10.661	=		Ibagué, Plaza La 21	1.864	1.920	1.885	=	
						Manizales, Centro Galerías	1.680	1.760	1.720	=	
Gelatina						Medellín, Central Mayorista de Antioquia	2.600	2.800	2.670	=	
Barranquilla, Barranquillita	25.000	25.521	25.286	-		Medellín, Plaza Minorista José María Villa	2.560	2.640	2.587	=	
Barranquilla, Granabastos	25.000	26.667	25.923	=		Montería, Mercado del Sur	1.440	1.460	1.445	=	
Bogotá, D. C., Corabastos	22.917	23.438	23.177	+		Neiva, Surabastos	1.680	1.680	1.680	=	
Bogotá, D. C., Plaza España	22.500	23.021	22.786	-							

Cuadro 9. Mercados mayoristas. Precios de venta de productos procesados (continuación)
2018 (1 al 7 de septiembre)

Productos y mercados	Pesos por kilogramo			
	Mínimo	Máximo	Medio	Tendencia
Harina de trigo (continuación)				
Palmira (Valle del Cauca)	2.600	2.800	2.675	-
Pamplona (Norte de Santander)	1.800	1.800	1.800	+
Pasto, El Potrerillo	1.680	1.720	1.707	+
Pereira, Mercasa	2.600	2.600	2.600	=
Popayán, Plaza de mercado del barrio Bolívar	1.424	1.448	1.437	=
Santa Marta (Magdalena)	1.480	1.520	1.500	=
Sincelejo, Nuevo Mercado	1.280	1.300	1.290	-
Tuluá (Valle del Cauca)	1.616	1.624	1.622	+
Valledupar, Mercado Nuevo	1.750	1.833	1.778	+
Villavicencio, CAV	1.600	1.680	1.642	=
Harina precocida de maíz				
Arauca (Arauca)	3.625	3.880	3.753	+
Armenia, Mercar	2.833	2.917	2.889	+
Barranquilla, Barranquillita	1.942	2.092	2.046	+
Barranquilla, Granabastos	1.996	2.067	2.030	=
Bogotá, D. C., Corabastos	2.917	2.983	2.950	-
Bogotá, D. C., Paloquemao	3.167	3.250	3.222	=
Bogotá, D. C., Plaza España	2.942	3.050	2.997	-
Bucaramanga, Centroabastos	2.250	2.375	2.292	=
Bucaramanga, Mercados del centro	2.136	2.240	2.184	=
Buenaventura (Valle del Cauca)	2.920	2.956	2.932	=
Cali, La Floresta	2.667	2.750	2.722	=
Cali, Santa Helena	2.960	3.120	3.040	=
Cali, Siloé	3.000	3.125	3.063	=
Cartagena, Bazaruto	2.917	3.000	2.938	=
Cartago (Valle del Cauca)	2.856	3.104	2.965	=
Cúcuta, Cenabastos	1.975	2.000	1.992	=
Cúcuta, La Nueva Sexta	2.000	2.000	2.000	=
Ibagué, Plaza La 21	1.833	1.946	1.882	=
Manizales, Centro Galerías	2.700	2.875	2.821	=
Montería, Mercado del Sur	2.833	3.000	2.938	=
Neiva, Surabastos	2.750	2.833	2.806	-
Palmira (Valle del Cauca)	3.000	3.200	3.075	+
Pamplona (Norte de Santander)	2.000	2.000	2.000	=
Pasto, El Potrerillo	1.917	2.000	1.944	=
Pereira, Mercasa	2.950	2.950	2.950	=
Popayán, Plaza de mercado del barrio Bolívar	1.600	1.760	1.680	=
Sincelejo, Nuevo Mercado	2.875	2.917	2.885	-
Tuluá (Valle del Cauca)	2.856	2.864	2.861	-
Valledupar, Mercado Nuevo	2.167	2.333	2.250	=
Villavicencio, CAV	1.976	2.000	1.992	-
Jugo de frutas				
Barranquilla, Barranquillita	5.814	5.907	5.868	+
Barranquilla, Granabastos	4.977	5.767	5.469	=
Bucaramanga, Centroabastos	5.814	6.008	5.879	=
Bucaramanga, Mercados del centro	6.047	6.260	6.169	=
Jugo de frutas (continuación)				
Cartagena, Bazaruto	4.651	4.961	4.729	=
Sincelejo, Nuevo Mercado	5.426	5.581	5.496	=
Valledupar, Mercado Nuevo	5.271	5.426	5.323	=
Jugo instantáneo (sobre)				
Armenia, Mercar	33.333	33.611	33.426	=
Barranquilla, Barranquillita	33.611	34.444	34.028	+
Barranquilla, Granabastos	33.883	35.000	34.165	=
Bogotá, D. C., Corabastos	40.000	40.000	40.000	-
Bogotá, D. C., Paloquemao	44.667	46.667	46.000	-
Bogotá, D. C., Plaza España	40.000	41.833	40.611	+
Buenaventura (Valle del Cauca)	41.307	41.667	41.436	=
Cali, La Floresta	41.667	43.333	42.222	-
Cali, Santa Helena	40.000	41.667	40.889	-
Cali, Siloé	40.000	40.000	40.000	=
Cartagena, Bazaruto	31.944	33.333	32.986	=
Cartago (Valle del Cauca)	40.333	41.667	40.889	=
Ibagué, Plaza La 21	32.944	34.167	33.410	=
Medellín, Central Mayorista de Antioquia	39.167	40.333	39.708	=
Medellín, Plaza Minorista José María Villa	40.000	41.667	40.556	=
Palmira (Valle del Cauca)	40.000	41.667	41.083	+
Pasto, El Potrerillo	38.333	41.667	40.000	=
Popayán, Plaza de mercado del barrio Bolívar	41.333	42.000	41.667	=
Sincelejo, Nuevo Mercado	31.944	32.500	32.083	=
Tuluá (Valle del Cauca)	40.000	41.667	40.667	=
Valledupar, Mercado Nuevo	38.333	41.667	40.000	=
Villavicencio, CAV	40.667	41.667	41.083	=
Lomitos de atún en lata				
Armenia, Mercar	18.750	18.873	18.791	-
Barranquilla, Barranquillita	26.172	26.302	26.247	+
Barranquilla, Granabastos	25.369	26.250	25.722	=
Bogotá, D. C., Corabastos	19.363	19.608	19.510	-
Bogotá, D. C., Plaza España	21.109	22.059	21.456	n.d.
Buenaventura (Valle del Cauca)	23.095	23.929	23.635	+
Cali, La Floresta	11.176	11.397	11.283	=
Cali, Santa Helena	18.922	19.412	19.248	=
Cali, Siloé	15.686	17.647	16.667	=
Cartagena, Bazaruto	24.479	24.740	24.674	-
Cartago (Valle del Cauca)	20.343	21.176	20.760	=
Cúcuta, Cenabastos	19.730	20.221	19.935	=
Cúcuta, La Nueva Sexta	19.730	19.853	19.812	=
Manizales, Centro Galerías	24.000	24.226	24.113	=
Medellín, Central Mayorista de Antioquia	18.750	19.608	19.179	+
Medellín, Plaza Minorista José María Villa	18.995	19.363	19.158	=

BOLETÍN SEMANAL PRECIOS MAYORISTAS

Cuadro 9. Mercados mayoristas. Precios de venta de productos procesados (continuación)
2018 (1 al 7 de septiembre)

Productos y mercados	Pesos por kilogramo			
	Mínimo	Máximo	Medio	Tendencia
Lomitos de atún en lata (continuación)				
Montería, Mercado del Sur	23.529	26.471	24.963	+
Neiva, Surabastos	20.221	20.833	20.547	-
Palmira (Valle del Cauca)	20.882	21.176	21.074	-
Pamplona (Norte de Santander)	19.363	19.608	19.526	=
Pasto, El Potrerillo	17.857	18.333	18.095	+
Pereira, Mercasa	20.588	21.353	20.971	=
Popayán, Plaza de mercado del barrio Bolívar	20.833	21.190	21.032	-
Santa Marta (Magdalena)	21.765	25.882	23.922	=
Sinclair, Nuevo Mercado	18.382	18.382	18.382	=
Tuluá (Valle del Cauca)	20.429	20.588	20.498	-
Villavicencio, CAV	20.392	21.017	20.646	+
Maíz enlatado				
Medellín, Central Mayorista de Antioquia	10.368	10.610	10.481	=
Manteca				
Armenia, Mercar	4.750	5.000	4.850	=
Bogotá, D. C., Corabastos	5.200	5.300	5.225	-
Bogotá, D. C., Plaza España	5.200	5.300	5.267	+
Buenaventura (Valle del Cauca)	3.850	4.198	3.969	-
Cartago (Valle del Cauca)	4.900	5.200	5.067	=
Cúcuta, Cenabastos	5.667	5.917	5.792	=
Cúcuta, La Nueva Sexta	5.833	6.042	5.938	=
Florencia (Caquetá)	3.600	3.800	3.700	=
Ibagué, Plaza La 21	3.540	4.165	3.935	-
Manizales, Centro Galerías	5.600	5.760	5.687	=
Neiva, Surabastos	4.000	4.200	4.100	-
Palmira (Valle del Cauca)	6.200	6.600	6.450	-
Pamplona (Norte de Santander)	5.833	6.250	6.028	+
Pereira, Mercasa	5.180	5.180	5.180	=
Popayán, Plaza de mercado del barrio Bolívar	4.090	4.120	4.103	-
Tuluá (Valle del Cauca)	5.560	5.700	5.630	=
Villavicencio, CAV	4.300	4.620	4.470	+
Margarina				
Armenia, Mercar	13.500	13.600	13.533	+
Barranquilla, Barranquillita	11.750	12.083	11.896	+
Barranquilla, Granabastos	11.952	12.583	12.175	=
Bogotá, D. C., Corabastos	10.000	10.500	10.250	+
Bogotá, D. C., Plaza España	9.950	10.170	10.023	+
Bucaramanga, Centroabastos	10.200	11.200	10.800	=
Bucaramanga, Mercados del centro	10.530	11.400	10.977	=
Buenaventura (Valle del Cauca)	16.500	16.640	16.570	+
Cali, La Floresta	15.400	15.600	15.500	=
Cali, Siloé	15.200	15.600	15.400	=
Cartago (Valle del Cauca)	15.000	15.400	15.227	=
Ibagué, Plaza La 21	6.750	7.530	7.093	+
Margarina (continuación)				
Manizales, Centro Galerías	11.000	11.200	11.067	=
Medellín, Plaza Minorista José María Villa	12.550	12.800	12.650	=
Neiva, Surabastos	7.800	8.000	7.900	-
Palmira (Valle del Cauca)	16.200	16.400	16.250	+
Pamplona (Norte de Santander)	8.000	8.000	8.000	-
Pereira, Mercasa	10.240	10.240	10.240	=
Popayán, Plaza de mercado del barrio Bolívar	16.690	16.860	16.783	=
Santa Marta (Magdalena)	12.083	12.167	12.104	=
Tuluá (Valle del Cauca)	15.820	16.500	16.210	=
Mayonesa doy pack				
Armenia, Mercar	19.063	19.375	19.236	-
Barranquilla, Barranquillita	10.556	10.833	10.674	-
Bucaramanga, Centroabastos	8.583	9.000	8.819	=
Bucaramanga, Mercados del centro	8.833	8.958	8.917	-
Buenaventura (Valle del Cauca)	13.146	13.750	13.448	=
Cali, La Floresta	17.500	18.000	17.806	=
Cali, Santa Helena	19.375	20.000	19.653	=
Cali, Siloé	11.333	12.667	12.000	=
Cartagena, Bazurto	11.667	12.500	12.014	=
Cartago (Valle del Cauca)	16.000	16.417	16.153	+
Ibagué, Plaza La 21	8.000	8.750	8.500	=
Manizales, Centro Galerías	14.583	16.000	15.278	=
Medellín, Central Mayorista de Antioquia	14.167	16.250	15.240	=
Palmira (Valle del Cauca)	16.875	17.250	17.156	-
Popayán, Plaza de mercado del barrio Bolívar	16.833	20.708	18.729	=
Santa Marta (Magdalena)	12.000	13.500	12.792	=
Tuluá (Valle del Cauca)	17.083	17.583	17.333	=
Valledupar, Mercado Nuevo	19.000	19.167	19.111	-
Villavicencio, CAV	10.417	10.806	10.597	+
Mostaza doy pack				
Cartagena, Bazurto	16.667	17.500	16.875	=
Panela cuadrada blanca				
Barranquilla, Barranquillita	1.750	2.000	1.898	-
Barranquilla, Granabastos	1.844	1.944	1.897	=
Bucaramanga, Centroabastos	1.971	2.000	1.986	=
Bucaramanga, Mercados del centro	1.900	2.143	2.014	=
Cartagena, Bazurto	1.657	1.714	1.700	+
Charalá (Santander)	1.625	1.688	1.656	+
Güepsa (Santander)	1.833	1.833	1.833	=
Ibagué, Plaza La 21	1.764	1.833	1.802	-
Medellín, Central Mayorista de Antioquia	1.700	2.708	2.215	+
Moniquirá (Boyacá)	1.575	1.575	1.575	=

Cuadro 9. Mercados mayoristas. Precios de venta de productos procesados (continuación)
2018 (1 al 7 de septiembre)

Productos y mercados	Pesos por kilogramo			
	Mínimo	Máximo	Medio	Tendencia
Panela cuadrada blanca (continuación)				
San Gil (Santander)	1.470	1.500	1.485	=
Santana (Boyacá)	1.633	1.833	1.683	=
Sincelejo, Nuevo Mercado	1.800	1.860	1.830	=
Tunja, Complejo de Servicios del Sur	1.875	1.938	1.906	+
Valledupar, Mercado Nuevo	1.944	2.056	2.019	+
Vélez (Santander)	1.833	1.833	1.833	=
Panela cuadrada morena				
Ancuya (Nariño)	1.300	1.400	1.325	+
Bogotá, D. C., Corabastos	1.800	2.000	1.900	-
Bogotá, D. C., Paloquemao	1.850	1.900	1.883	-
Bogotá, D. C., Plaza España	1.800	1.900	1.848	+
Bogotá, D. C., Plaza Las Flores	1.650	1.850	1.750	-
Bucaramanga, Centroabastos	2.000	2.067	2.044	=
Bucaramanga, Mercados del centro	2.067	2.133	2.089	-
Caparrapí (Cundinamarca)	1.250	1.300	1.263	+
Charalá (Santander)	1.563	1.625	1.594	+
Consacá (Nariño)	1.280	1.400	1.329	-
Cúcuta, Cenabastos	1.885	1.984	1.918	=
Cúcuta, La Nueva Sexta	1.786	1.984	1.852	=
Florencia (Caquetá)	1.967	2.000	1.983	+
Güepsa (Santander)	1.783	1.783	1.783	=
Moniquirá (Boyacá)	1.525	1.541	1.533	=
Montería, Mercado del Sur	1.643	1.857	1.732	=
Neiva, Surabastos	2.100	2.200	2.150	+
Nocaima (Cundinamarca)	1.200	1.400	1.263	-
Pamplona (Norte de Santander)	1.729	1.729	1.729	-
Pasto, El Potrerillo	1.800	1.840	1.813	-
Popayán, Plaza de mercado del barrio Bolívar	2.583	2.750	2.667	-
San Gil (Santander)	1.450	1.470	1.460	+
Santa Marta (Magdalena)	2.067	2.200	2.111	=
Santana (Boyacá)	1.583	1.783	1.633	=
Tuluá (Valle del Cauca)	3.208	3.325	3.269	-
Vélez (Santander)	1.783	1.783	1.783	=
Villavicencio, CAV	1.900	2.000	1.970	=
Villeta (Cundinamarca)	1.150	1.400	1.242	-
Panela en pastilla				
Caparrapí (Cundinamarca)	1.313	1.375	1.344	-
Nocaima (Cundinamarca)	1.350	1.450	1.408	-
Villeta (Cundinamarca)	1.438	1.500	1.469	-
Panela redonda blanca				
Medellín, Central Mayorista de Antioquia	1.600	1.650	1.638	-
Sincelejo, Nuevo Mercado	2.143	2.207	2.164	-
Panela redonda morena				
Ancuya (Nariño)	1.300	1.400	1.325	+

Productos y mercados	Pesos por kilogramo			
	Mínimo	Máximo	Medio	Tendencia
Panela redonda morena (continuación)				
Armenia, Mercar	3.104	3.125	3.118	-
Buenaventura (Valle del Cauca)	1.500	1.604	1.563	+
Cali, La Floresta	2.375	2.458	2.417	=
Cali, Santa Helena	2.250	2.350	2.300	=
Cali, Siloé	3.292	3.333	3.313	-
Caparrapí (Cundinamarca)	1.200	1.250	1.225	-
Cartago (Valle del Cauca)	2.833	2.875	2.847	=
Manizales, Centro Galerías	2.083	2.292	2.188	=
Medellín, Central Mayorista de Antioquia	1.583	1.667	1.625	=
Medellín, Plaza Minorista José María Villa	1.792	1.833	1.819	+
Montería, Mercado del Sur	1.800	1.900	1.875	++
Palmira (Valle del Cauca)	2.667	2.833	2.750	+
Pereira, Mercasa	3.000	3.208	3.104	=
Sandoná (Nariño)	1.300	1.300	1.300	=
Sonsón (Antioquia)	1.900	2.000	1.950	=
Tuluá (Valle del Cauca)	3.063	3.150	3.100	+
Yolombó (Antioquia)	1.458	1.600	1.506	-
Pastas alimenticias				
Arauca (Arauca)	2.583	2.650	2.617	+
Armenia, Mercar	5.200	5.583	5.372	+
Barranquilla, Barranquillita	4.667	4.800	4.746	+
Barranquilla, Granabastos	4.898	5.183	4.974	=
Bogotá, D. C., Corabastos	5.250	5.400	5.308	-
Bogotá, D. C., Paloquemao	5.833	6.000	5.889	+
Bogotá, D. C., Plaza España	5.238	5.442	5.365	-
Bogotá, D. C., Plaza Las Flores	5.917	6.000	5.944	+
Bucaramanga, Centroabastos	4.160	4.200	4.173	=
Bucaramanga, Mercados del centro	4.120	4.320	4.200	-
Buenaventura (Valle del Cauca)	4.063	4.208	4.135	=
Cali, La Floresta	4.250	4.375	4.333	=
Cali, Santa Helena	4.667	5.000	4.833	=
Cali, Siloé	3.750	3.958	3.854	=
Cartagena, Bazarro	3.333	3.667	3.500	=
Cartago (Valle del Cauca)	4.750	4.833	4.778	=
Cúcuta, Cenabastos	3.083	3.333	3.222	-
Cúcuta, La Nueva Sexta	3.250	3.333	3.292	=
Florencia (Caquetá)	2.417	2.500	2.458	=
Ibagué, Plaza La 21	5.333	5.833	5.665	+
Manizales, Centro Galerías	4.667	5.167	4.958	=
Medellín, Central Mayorista de Antioquia	5.083	5.400	5.267	=
Medellín, Plaza Minorista José María Villa	5.333	5.667	5.500	=
Montería, Mercado del Sur	4.000	4.000	4.000	=
Neiva, Surabastos	5.333	5.667	5.556	-
Palmira (Valle del Cauca)	5.600	5.920	5.780	-
Pamplona (Norte de Santander)	3.167	3.333	3.222	+

BOLETÍN SEMANAL PRECIOS MAYORISTAS

Cuadro 9. Mercados mayoristas. Precios de venta de productos procesados (continuación)
2018 (1 al 7 de septiembre)

Productos y mercados	Pesos por kilogramo				Tendencia	Productos y mercados	Pesos por kilogramo				Tendencia
	Mínimo	Máximo	Medio				Mínimo	Máximo	Medio		
Pastas alimenticias (continuación)						Salsa de tomate doy pack (continuación)					
Pasto, El Potrerillo	4.792	5.208	5.000	=		Bucaramanga, Centroabastos	7.396	7.500	7.465	=	
Pereira, Mercasa	5.360	5.360	5.360	=		Bucaramanga, Mercados del centro	7.500	7.708	7.597	=	
Popayán, Plaza de mercado del barrio Bolívar	4.650	4.767	4.694	+		Buenaventura (Valle del Cauca)	12.275	12.563	12.419	=	
Santa Marta (Magdalena)	3.600	3.840	3.700	=		Cali, La Floresta	16.000	16.042	16.028	=	
Sincelejo, Nuevo Mercado	3.600	3.760	3.692	-		Cali, Santa Helena	14.125	16.000	15.153	=	
Tuluá (Valle del Cauca)	5.133	5.333	5.208	=		Cali, Siloé	11.333	12.667	12.000	=	
Villavicencio, CAV	5.167	5.667	5.375	+		Cartagena, Bazurto	14.583	15.000	14.688	-	
Sal yodada						Cartago (Valle del Cauca)	12.813	14.000	13.354	-	
Armenia, Mercar	960	960	960	-		Ibagué, Plaza La 21	7.500	7.500	7.500	-	
Barranquilla, Barranquillita	716	960	825	+		Manizales, Centro Galerías	12.917	13.958	13.472	=	
Barranquilla, Granabastos	900	1.008	965	=		Medellín, Central Mayorista de Antioquia	11.875	12.500	12.333	=	
Bogotá, D. C., Corabastos	540	560	555	+		Medellín, Plaza Minorista José María Villa	13.542	13.750	13.611	=	
Bogotá, D. C., Paloquemao	600	660	640	=		Palmira (Valle del Cauca)	15.000	15.250	15.188	-	
Bogotá, D. C., Plaza España	903	940	919	-		Pasto, El Potrerillo	12.500	13.056	12.778	=	
Bucaramanga, Centroabastos	925	980	952	=		Popayán, Plaza de mercado del barrio Bolívar	12.188	14.583	13.444	=	
Bucaramanga, Mercados del centro	965	1.050	1.008	=		Sincelejo, Nuevo Mercado	10.806	11.111	10.965	=	
Buenaventura (Valle del Cauca)	712	728	720	-		Tuluá (Valle del Cauca)	14.583	15.542	15.063	-	
Cali, La Floresta	976	1.000	987	=		Valledupar, Mercado Nuevo	19.000	19.167	19.111	-	
Cali, Santa Helena	960	976	971	=		Villavicencio, CAV	10.417	10.806	10.597	+	
Cali, Siloé	960	1.000	980	=		Sardinas en lata					
Cartagena, Bazurto	520	560	542	=		Armenia, Mercar	7.990	8.235	8.105	-	
Cartago (Valle del Cauca)	888	960	936	+		Barranquilla, Barranquillita	6.951	7.010	6.977	-	
Cúcuta, Cenabastos	950	1.000	967	-		Barranquilla, Granabastos	6.868	7.000	6.918	-	
Cúcuta, La Nueva Sexta	950	1.050	1.017	=		Buenaventura (Valle del Cauca)	6.739	6.971	6.855	=	
Ibagué, Plaza La 21	1.000	1.008	1.006	=		Cali, La Floresta	7.765	7.765	7.765	=	
Manizales, Centro Galerías	960	1.040	1.010	=		Cali, Santa Helena	8.431	8.578	8.497	=	
Medellín, Central Mayorista de Antioquia	984	1.032	1.012	=		Cali, Siloé	6.569	7.206	6.887	=	
Medellín, Plaza Minorista José María Villa	1.000	1.040	1.021	=		Cartagena, Bazurto	6.618	6.667	6.642	=	
Montería, Mercado del Sur	920	920	920	=		Cartago (Valle del Cauca)	8.319	8.471	8.395	=	
Neiva, Surabastos	1.040	1.080	1.053	=		Cúcuta, Cenabastos	8.039	8.333	8.186	=	
Palmira (Valle del Cauca)	960	960	960	=		Cúcuta, La Nueva Sexta	7.941	8.137	8.072	=	
Pamplona (Norte de Santander)	1.050	1.050	1.050	=		Manizales, Centro Galerías	8.578	8.725	8.652	=	
Pasto, El Potrerillo	833	881	857	=		Medellín, Central Mayorista de Antioquia	6.471	7.642	7.070	-	
Pereira, Mercasa	880	890	885	=		Medellín, Plaza Minorista José María Villa	6.765	6.863	6.797	+	
Popayán, Plaza de mercado del barrio Bolívar	960	992	973	-		Montería, Mercado del Sur	6.765	7.059	6.875	=	
Santa Marta (Magdalena)	880	960	920	=		Palmira (Valle del Cauca)	9.059	9.176	9.147	-	
Sincelejo, Nuevo Mercado	872	944	892	-		Pamplona (Norte de Santander)	7.843	8.235	8.056	+	
Tuluá (Valle del Cauca)	928	960	944	=		Pasto, El Potrerillo	6.569	6.618	6.593	=	
Tunja, Complejo de Servicios del Sur	600	620	610	+		Pereira, Mercasa	8.725	8.753	8.739	=	
Valledupar, Mercado Nuevo	880	960	907	+		Popayán, Plaza de mercado del barrio Bolívar	7.686	7.794	7.725	=	
Villavicencio, CAV	900	940	921	+		Santa Marta (Magdalena)	6.471	6.716	6.585	=	
Salsa de tomate doy pack						Sincelejo, Nuevo Mercado	6.863	6.873	6.868	=	
Armenia, Mercar	16.771	16.979	16.840	-		Tuluá (Valle del Cauca)	8.074	8.539	8.348	-	
Barranquilla, Barranquillita	10.611	10.833	10.715	-							

Cuadro 9. Mercados mayoristas. Precios de venta de productos procesados (conclusión) 2018 (1 al 7 de septiembre)

Productos y mercados	Pesos por kilogramo			
	Precios			Tenden-
	Mínimo	Máximo	Medio	cia
Sardinias en lata (continuación)				
Villavicencio, CAV	8.235	8.505	8.358	=
Sopa de pollo (caja)				
Bogotá, D. C., Corabastos	44.160	44.872	44.516	+
Bogotá, D. C., Paloquemao	42.735	47.009	45.347	+
Bogotá, D. C., Plaza España	41.952	42.735	42.426	-
Vinagre				
Barranquilla, Barranquillita	1.500	1.583	1.546	-
Barranquilla, Granabastos	1.582	1.596	1.590	=

TENDENCIAS

---	-
Variación mayor al -20 %	Variación entre 0 % y -10 %
--	=
Variación entre -10 % y -20 %	Variación igual a 0 %

Productos y mercados	Pesos por kilogramo			
	Precios			Tenden-
	Mínimo	Máximo	Medio	cia
Vinagre (continuación)				
Bucaramanga, Centroabastos	1.792	1.900	1.856	=
Bucaramanga, Mercados del centro	1.667	1.733	1.689	=
Cartagena, Bazurto	2.500	2.500	2.500	+
Cúcuta, Cenabastos	1.417	1.542	1.472	=
Cúcuta, La Nueva Sexta	1.583	1.667	1.639	-
Pamplona (Norte de Santander)	1.583	1.583	1.583	=
Santa Marta (Magdalena)	1.167	1.200	1.175	=
Sincelejo, Nuevo Mercado	2.250	2.483	2.402	-
Valledupar, Mercado Nuevo	1.083	1.167	1.111	=

+	+++
Variación entre 0 % y 10 %	Variación mayor al 20 %
++	n. d.
Variación entre 10 % y 20 %	No determinado

PRECIOS DE LA PANELA

A lo largo del mes de agosto de 2018 en Yolombó (Antioquia) se redujo el precio de la panela redonda morena. El clima en el municipio fue beneficioso para la producción de caña, por lo que los cortes fueron constantes y se presentó un mayor nivel de oferta. La panela se envió a Bucaramanga, Cimitarra y Barrancabermeja (Santander), Medellín, Remedios, Puerto Berrío y Segovia (Antioquia). El kilo se vendió a \$1.523, lo cual representó un descenso del 8,14%.

Tabla 2. Precios por kilo de la panela cuadrada morena 2018 (abril-agosto)

Mercados	2018				
	Abril	Mayo	Junio	Julio	Agosto
Ancuya (Nariño)	1.684	1.503	1.518	1.486	1.388
Caparrapí (Cundinamarca)	1.655	1.496	1.454	1.397	1.303
Charalá (Santander)	1.656	1.606	1.531	1.525	1.531
Consacá (Nariño)	1.694	1.463	1.519	1.536	1.435
Güepsa (Santander)	1.873	1.796	1.846	1.803	1.771
Moniquirá (Boyacá)	1.633	1.603	1.583	1.533	1.533
Nocaima (Cundinamarca)	1.709	1.522	1.426	1.426	1.288
San Gil (Santander)	1.523	1.446	1.444	1.464	1.426
Santana (Boyacá)	1.721	1.671	1.673	1.633	1.621
Vélez (Santander)	1.933	1.833	1.883	1.808	1.783
Villeta (Cundinamarca)	1.649	1.514	1.458	1.392	1.275

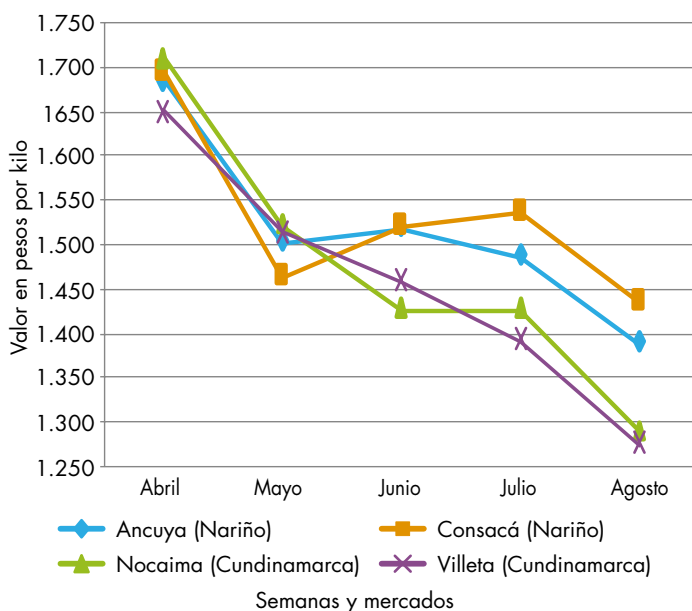
Fuente: DANE, Sipsa-. Cálculos: DANE.

De la misma forma, en Sandoná (Nariño) se observó una reducción del precio de la panela redonda morena debido a la menor demanda que ha tenido esta presentación en los mercados regionales y nacionales



Fuente: DANE

Gráfico 7. Comportamiento del precio de la panela cuadrada blanca 2018 (abril-agosto)



Fuente: DANE, Sipsa.

y a la alta producción de este tipo de panela en Sandoná, Ancuya y Consacá (Nariño). El kilo se ofreció a \$1.356; 10,40% menos que en julio.

Tabla 3. Precios por kilo de la panela redonda morena 2018 (abril-agosto)

Mercados	2018				
	Abril	Mayo	Junio	Julio	Agosto
Ancuya (Nariño)	1.592	1.429	1.458	1.470	1.378
Caparrapí (Cundinamarca)	1.550	1.441	1.435	1.419	1.363
Sandoná (Nariño)	1.575	1.409	1.517	1.513	1.356
Yolombó (Antioquia)	1.737	1.513	1.561	1.658	1.523

Fuente: DANE, Sipsa-. Cálculos: DANE.

Tabla 4. Precios por kilo de la panela cuadrada blanca 2018 (abril-agosto)

Mercados	2018				
	Abril	Mayo	Junio	Julio	Agosto
Charalá (Santander)	1.742	1.644	1.594	1.619	1.625
Güepsa (Santander)	1.933	1.846	1.896	1.853	1.821
Moniquirá (Boyacá)	1.675	1.645	1.625	1.575	1.575
San Gil (Santander)	1.566	1.490	1.474	1.504	1.468
Santana (Boyacá)	1.796	1.721	1.723	1.683	1.671
Vélez (Santander)	1.983	1.883	1.933	1.858	1.833

Fuente: DANE, Sipsa-. Cálculos: DANE.

Igualmente, en Villeta, en Cundinamarca, bajaron las cotizaciones de las panelas en pastilla y cuadrada morena. En el caso de la panela cuadrada, la reducción estuvo motivada por la buena oferta, pues se

Tabla 5. Precios por kilo de la panela en pastilla 2018 (abril-agosto)

Mercados	2018				
	Abril	Mayo	Junio	Julio	Agosto
Caparrapí (Cundinamarca)	1.736	1.555	1.562	1.465	1.430
Nocaima (Cundinamarca)	1.835	1.600	1.602	1.488	1.482
Villeta (Cundinamarca)	1.909	1.733	1.688	1.549	1.531

Fuente: DANE, Sipsa-. Cálculos: DANE.

presentaron condiciones climáticas favorables para la producción de caña. El producto negociado tuvo como destino Cundinamarca, Santander y la capital del país. La reducción del precio fue del 8,41%, y el kilo se transó a \$1.275.

También se redujo el precio de la panela cuadrada morena en Nocaima, en Cundinamarca, en un 9,68%, y allí el kilo se comercializó a \$1.288. Los comerciantes afirmaron que esta situación se debió al mejoramiento de la producción. El producto tuvo como destino la capital del país, La Vega, San Francisco, Supatá, Gachancipá y Nocaima (Cundinamarca).

Del mismo modo, cayó el precio de la panela cuadrada, tanto blanca como morena, en San Gil (Santander). Según los comerciantes, las reducciones estuvieron motivadas por los menores precios registrados en otros mercados, a lo que se sumó el mayor volumen de producción en Mogotes, Ocamonte, Páramo, San Gil y Valle de San José (Santander). En el caso de la panela morena, el alza fue del 2,60%, y el kilo se vendió a \$1.426.

Por último, se presentó en estabilidad en la cotización de la panela cuadrada en Moniquirá (Boyacá). Los comerciantes manifestaron que las ventas se mantuvieron estables y se han seguido realizando moliendas en Moniquirá y Togüí. Llegaron compradores desde Moniquirá y Tunja (Boyacá). El kilo de panela blanca se vendió a \$1.575, y el de morena a \$1.533.

PRECIOS DE VENTA DEL ARROZ Y SUBPRODUCTOS

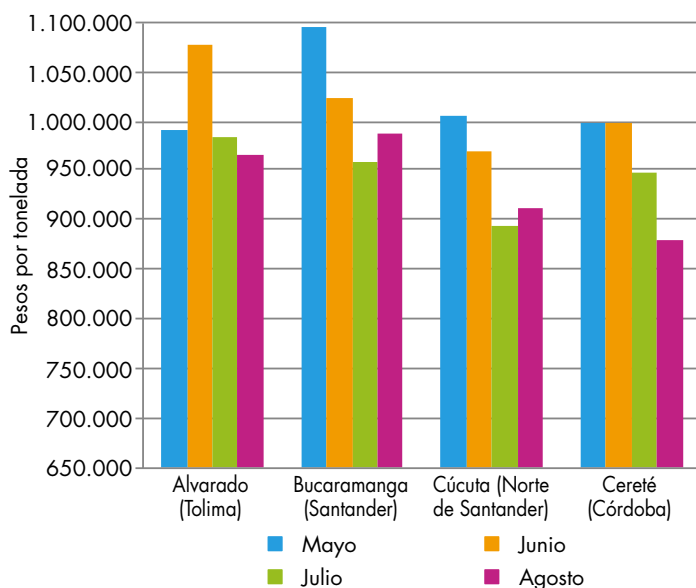
Precios de venta del arroz y subproductos en molino durante agosto

Arroz paddy

Durante el mes de agosto de 2018 los precios del arroz paddy continuaron mostrando una tendencia estable. Sin embargo, se reportaron descensos en las cotizaciones de algunos municipios; la mayor caída se registró en Cereté (Córdoba) con un 7,37% menos que en julio, transándose la tonelada a \$880.000, y dicha conducta obedeció al aumento en el ingreso de materia prima procedente de María la Baja (Bolívar) y Riosucio (Chocó).

Una conducta similar se observó en Planeta Rica (Córdoba), donde los molinos encuestados argumentaron

Gráfico 8. Precio del arroz paddy 2018 (mayo-agosto)



Fuente: DANE, Sipsa.



Fuente: Imagen tomada de <http://www.colombia.com.co/>

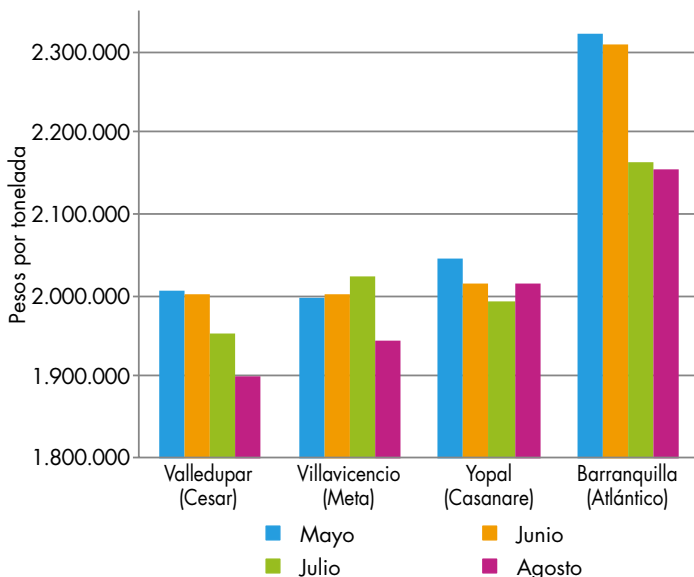
que el precio bajó 7,22%, motivado por la mayor oferta ante el inicio de las cosechas en La Mojana sucreña; la tonelada se transó a \$900.000 en agosto.

De la misma forma, en el municipio de Sahagún (Córdoba) las cotizaciones de este producto reflejaron una tendencia a la baja; las fuentes informaron que dicho comportamiento fue explicado por una mayor llegada de materia prima desde La Mojana sucreña; la tonelada se vendió a \$910.000, es decir, el 5,21% menos que el mes anterior.

También se reportó un descenso de los precios del 4,21% en Montería (Córdoba), pues la llegada de arroz paddy desde Tierralta (Córdoba) y Sucre generó un incremento en el abastecimiento de grano; la tonelada se negoció a \$ 910.000.

El único municipio que reportó un aumento en el precio fue Bucaramanga (Santander); este fue causado por el bajo nivel del grano que ingresó desde San Martín y San Alberto, en el departamento del Cesar, donde se retrasaron las cosechas. El alza fue del 3,19%, y la tonelada se ofreció a \$990.667.

Los precios permanecieron estables en los municipios de Acacías, Villavicencio, Granada y San Martín (Meta); Aguazul, Villanueva y Yopal (Casanare); Campoalegre, Neiva y Rivera (Huila); Cúcuta (Norte de Santander); Alvarado, Espinal, Ibagué, Lérída, Purificación y Venadillo (Tolima); Magangué (Bolívar); San Marcos (Sucre), y Valledupar (Cesar) Por ejemplo, en Meta la llegada del grano desde Fuente de Oro, San Martín y Granada permitió mantener el buen abastecimiento en los mercados de esa región.

Gráfico 9. Precio del arroz blanco en bulto 2018 (mayo-agosto)

Fuente: DANE, Sipsa.

Arroz blanco

Para el mes de agosto de 2018 el precio del arroz blanco en bulto continuó mostrando un comportamiento estable en diecisiete de los veintidós municipios visitados, bajó en cuatro y subió en uno. El municipio donde aumentó el precio fue Espinal (Tolima) con un 13,83%, y la tonelada se comercializó a \$2.049.000; esta conducta ocurrió por la mayor demanda desde los mercados de Medellín, Cali, Bogotá, Ibagué, Caldas y Armenia.

En contraste, las cotizaciones del arroz blanco en bulto descendieron en Acacías (Meta) un 9,36% por los altos inventarios de producto en bodega y por la baja demanda desde Bogotá.

De igual forma, en el municipio de Montería (Córdoba) los precios por tonelada de arroz blanco en bulto bajaron un 8,35%, transándose a \$1.894.500; este comportamiento obedeció al mayor volumen de carga de arroz paddy que ingresó para procesar. En Sahagún (Córdoba), por su parte, la sobreoferta de materia prima proveniente de los nuevos ciclos de cosecha en La Mojana sucreña ocasionó que el precio bajara 6,58%, y la tonelada se vendió a \$1.889.000. De la misma manera, en Villavicencio (Meta) el valor por tonelada se redujo un 4,02% y se ofreció a \$1.942.667. Lo anterior obedeció al inicio

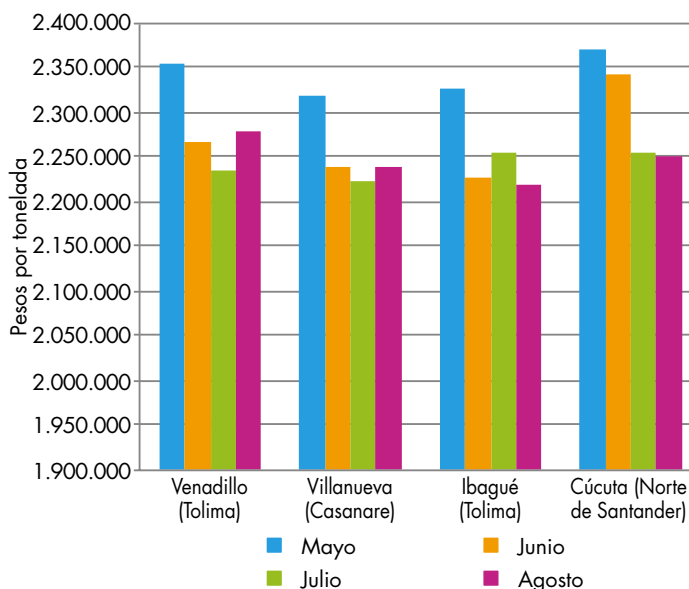
de la cosecha arrocera; el producto se despachó principalmente a Bogotá y Villavicencio.

En el caso del arroz blanco empacado las cotizaciones se mantuvieron estables en dieciséis de los dieciocho municipios. Por ejemplo, en Espinal (Tolima) se presentaron altos niveles de inventarios y una continua rotación de inventario; el arroz fue enviado a Lérica, Alvarado, Venadillo, Armero, Ambalema, Mariquita, Fresno, Líbano, Ibagué y Cajamarca, en Tolima.

Harina de arroz y arroz cristal

Los precios de la harina de arroz permanecieron estables en doce de los veintisiete mercados donde se comercializó, subieron en siete y se redujeron en otros siete. El aumento más significativo se registró en el municipio de Cereté (Córdoba), donde el precio se elevó un 16,00%; allí las fuentes encuestadas informaron que esta situación se debió a una mayor demanda del producto por su buena calidad.

La misma tendencia se observó en Planeta Rica (Córdoba) y Magangué (Bolívar), donde las cotizaciones se incrementaron 8,11% y 4,95%, respectivamente. En Magangué, el incremento en el número de pedidos del producto desde Sincelejo, Barranquilla y Montería motivó el alza, y la tonelada se ofreció a \$572.000.

Gráfico 10. Precio del arroz blanco empacado 2018 (mayo-agosto)

Fuente: DANE, Sipsa.

Los precios también subieron en Purificación (Tolima) y Cúcuta (Norte de Santander); en este último, lo que jalonó el alza fue la mayor demanda por parte de la industria dedicada a la elaboración de concentrados y el menor nivel de ingreso de materia prima a los molinos; el precio creció en 3,02%, y la tonelada se vendió a \$693.333.

En contraste, la caída más pronunciada se presentó en Villavicencio (Meta) con un 14,07%. La reducción fue motivada por la salida de cosechas de arroz paddy verde en la región y los nuevos acuerdos comerciales con los clientes. Del mismo modo, en Aguazul (Casanare), el descenso, de un 5,73%, también obedeció al aumento en la disponibilidad de materia.

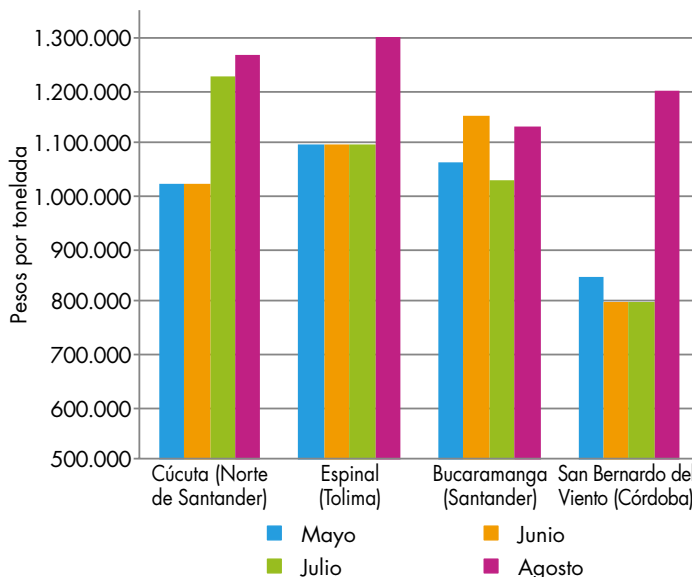
Así mismo, se observaron disminuciones en las cotizaciones de Acacías (Meta), Campoalegre (Huila), Yopal (Casanare), Espinal y Lérída (Tolima). En este último municipio se observó un alto nivel de inventarios y una sobreoferta de materia prima, por lo que se vendió a \$679.000 la tonelada; sus principales clientes estuvieron ubicados en Itagüí y Envigado (Antioquia) y en Cartago (Valle del Cauca).

En el caso de las cotizaciones del arroz cristal, durante el mes de agosto mostraron una tendencia positiva en siete de los dieciséis mercados donde este se negoció. En cambio, cayeron en dos y se mantuvieron en seis.

Los únicos municipios donde disminuyeron los precios fueron Montería (Córdoba) y Villavicencio (Meta); en este último la cotización descendió en 4,00% debido al inicio de la cosecha arrocerá. En el caso de Montería, la caída del 17,14% estuvo relacionada con la competencia entre molinos, lo cual significó que la tonelada se negociara a \$1.160.000.

En contraste, en San Bernardo del Viento (Córdoba), donde se presentó el mayor crecimiento en la cotización con 50,00%, la tonelada fue vendida en \$1.200.000.

Gráfico 11. Precio del arroz cristal 2018 (mayo-agosto)



Fuente: DANE, Sipsa.

Los molinos explicaron que el ascenso obedeció a la escasez de materia prima en la zona, pues, si bien es cierto que en algunas zonas del departamento las cosechas están iniciando, no es el caso para los abastecedores usuales de los molinos de este municipio, quienes se vieron afectados por la falta de lluvia.

De igual modo, aumentaron los precios en los mercados de Bucaramanga (Santander), Campoalegre (Huila), Cereté (Córdoba), Cúcuta (Norte de Santander), Espinal (Tolima) y Magangué (Bolívar). En Cereté (Córdoba) el alza fue del 20,00% y la tonelada se transó en \$1.080.000; los molinos informaron que mejoró la calidad del grano y se presentó una mayor demanda.

Finalmente, el precio se mantuvo estable en Barranquilla (Atlántico), Ibagué (Tolima), Neiva y Rivera (Huila), San Marcos (Sucre) y Yopal (Casanare). Por ejemplo, en Barranquilla la tonelada se ofreció a \$1.350.000, donde se reportaron ingresos de materia prima desde Valledupar (Cesar), Fundación (Magdalena) y María la Baja (Bolívar).

Cuadro 10. Precios de venta del arroz y subproductos en molino 2018 (agosto)

Productos y mercados	Pesos por kilogramo			
	Mínimo	Máximo	Medio	Tendencia
Arroz blanco empacado				
Aguazul (Casanare)	2.237.333	2.237.333	2.237.333	=
Alvarado (Tolima)	2.200.000	2.200.000	2.200.000	=
Bucaramanga (Santander)	2.186.667	2.186.667	2.186.667	=
Campoalegre (Huila)	2.240.000	2.240.000	2.240.000	=
Cúcuta (Norte de Santander)	2.252.333	2.252.333	2.252.333	=
Espinal (Tolima)	2.240.000	2.240.000	2.240.000	=
Granada (Meta)	2.240.000	2.240.000	2.240.000	=
Ibagué (Tolima)	2.220.000	2.220.000	2.220.000	=
Lérida (Tolima)	1.983.000	1.983.000	1.983.000	=
Neiva (Huila)	2.240.000	2.240.000	2.240.000	=
Purificación (Tolima)	2.224.000	2.224.000	2.224.000	=
Rivera (Huila)	2.160.000	2.160.000	2.160.000	=
Sahagún (Córdoba)	1.890.000	1.890.000	1.890.000	x
Meta (San Martín)	2.280.000	2.280.000	2.280.000	n.d
Venadillo (Tolima)	2.280.000	2.280.000	2.280.000	=
Villanueva (Casanare)	2.240.000	2.240.000	2.240.000	=
Villavicencio (Meta)	2.240.000	2.240.000	2.240.000	=
Yopal (Casanare)	2.219.750	2.219.750	2.219.750	=

Productos y mercados	Pesos por kilogramo			
	Mínimo	Máximo	Medio	Tendencia
Arroz blanco en bulto				
Acacías (Meta)	1.840.000	1.840.000	1.840.000	xx
Aguazul (Casanare)	2.099.000	2.099.000	2.099.000	=
Alvarado (Tolima)	2.280.000	2.280.000	2.280.000	=
Barranquilla (Atlántico)	2.155.500	2.155.500	2.155.500	=
Bucaramanga (Santander)	2.000.000	2.000.000	2.000.000	=
Campoalegre (Huila)	2.200.000	2.200.000	2.200.000	=
Cereté (Córdoba)	1.844.000	1.844.000	1.844.000	=
Cúcuta (Norte de Santander)	1.986.667	1.986.667	1.986.667	=
Espinal (Tolima)	2.049.000	2.049.000	2.049.000	ooo
Ibagué (Tolima)	2.230.667	2.230.667	2.230.667	=
Magangué (Bolívar)	1.933.400	1.933.400	1.933.400	=
Montería (Córdoba)	1.894.500	1.894.500	1.894.500	xx
Neiva (Huila)	2.100.000	2.100.000	2.100.000	=
Planeta Rica (Córdoba)	1.933.000	1.933.000	1.933.000	=
Purificación (Tolima)	2.160.000	2.160.000	2.160.000	=
Sahagún (Córdoba)	1.889.000	1.889.000	1.889.000	x
San Bernardo del Viento (Córdoba)	2.000.000	2.000.000	2.000.000	=
San Marcos (Sucre)	2.000.000	2.000.000	2.000.000	=
San Martín (Meta)	2.080.000	2.080.000	2.080.000	=
Valledupar (Cesar)	1.900.000	1.900.000	1.900.000	=
Villavicencio (Meta)	1.942.667	1.942.667	1.942.667	x
Yopal (Casanare)	2.015.000	2.015.000	2.015.000	=

Productos y mercados	Pesos por kilogramo			
	Mínimo	Máximo	Medio	Tendencia
Arroz cristal				
Aguazul (Casanare)	1.225.000	1.225.000	1.225.000	n.d
Barranquilla (Atlántico)	1.350.000	1.350.000	1.350.000	=
Bucaramanga (Santander)	1.133.333	1.133.333	1.133.333	oo
Campoalegre (Huila)	800.000	800.000	800.000	ooo
Cereté (Córdoba)	1.080.000	1.080.000	1.080.000	ooo
Cúcuta (Norte de Santander)	1.270.000	1.270.000	1.270.000	o
Espinal (Tolima)	1.300.000	1.300.000	1.300.000	ooo
Ibagué (Tolima)	1.200.000	1.200.000	1.200.000	=
Magangué (Bolívar)	1.125.000	1.125.000	1.125.000	oo
Montería (Córdoba)	1.160.000	1.160.000	1.160.000	xxx
Neiva (Huila)	700.000	700.000	700.000	=
Rivera (Huila)	820.000	820.000	820.000	=
San Bernardo del Viento (Córdoba)	1.200.000	1.200.000	1.200.000	ooo
San Marcos (Sucre)	1.200.000	1.200.000	1.200.000	=
Villavicencio (Meta)	1.200.000	1.200.000	1.200.000	x
Yopal (Casanare)	1.020.000	1.020.000	1.020.000	=

Productos y mercados	Pesos por kilogramo			
	Mínimo	Máximo	Medio	Tendencia
Arroz granza				
Acacías (Meta)	760.000	760.000	760.000	oo
Aguazul (Casanare)	773.250	773.250	773.250	o
Alvarado (Tolima)	700.000	700.000	700.000	=
Campoalegre (Huila)	1.000.000	1.000.000	1.000.000	=
Cereté (Córdoba)	500.000	500.000	500.000	xxx
Cúcuta (Norte de Santander)	788.000	788.000	788.000	=
Espinal (Tolima)	776.500	776.500	776.500	=
Granada (Meta)	700.000	700.000	700.000	n.d
Ibagué (Tolima)	799.800	799.800	799.800	=
Magangué (Bolívar)	640.000	640.000	640.000	oo
Neiva (Huila)	820.000	820.000	820.000	=
Purificación (Tolima)	864.000	864.000	864.000	=
Sahagún (Córdoba)	600.000	600.000	600.000	x
San Bernardo del Viento (Córdoba)	600.000	600.000	600.000	=
San Marcos (Sucre)	650.000	650.000	650.000	=
San Martín (Meta)	650.000	650.000	650.000	n.d
Valledupar (Cesar)	683.333	683.333	683.333	=
Venadillo (Tolima)	719.500	719.500	719.500	o
Villavicencio (Meta)	687.500	687.500	687.500	x
Yopal (Casanare)	680.250	680.250	680.250	=

Productos y mercados	Pesos por kilogramo			
	Mínimo	Máximo	Medio	Tendencia
Arroz paddy verde				
Acacías (Meta)	872.000	872.000	872.000	=
Aguazul (Casanare)	875.000	875.000	875.000	=
Alvarado (Tolima)	968.000	968.000	968.000	=
Barranquilla (Atlántico)	940.000	940.000	940.000	n.d
Bucaramanga (Santander)	990.667	990.667	990.667	o

BOLETÍN SEMANAL
PRECIOS MAYORISTAS

Cuadro 10. Precios de venta del arroz y subproductos en molino (conclusión)
2018 (agosto)

Productos y mercados	Pesos por kilogramo				Tendencia	Productos y mercados	Pesos por kilogramo				Tendencia
	Mínimo	Máximo	Medio	Precios			Mínimo	Máximo	Medio	Precios	
Arroz paddy verde (continuación)						Harina de arroz (continuación)					
Campoalegre (Huila)	952.000	952.000	952.000		=	Barranquilla (Atlántico)	620.000	620.000	620.000		=
Cereté (Córdoba)	880.000	880.000	880.000		xx	Bucaramanga (Santander)	700.000	700.000	700.000		=
Cúcuta (Norte de Santander)	914.667	914.667	914.667		=	Campoalegre (Huila)	725.000	725.000	725.000		x
Espinal (Tolima)	960.000	960.000	960.000		=	Cereté (Córdoba)	580.000	580.000	580.000		ooo
Granada (Meta)	864.000	864.000	864.000		=	Cúcuta (Norte de Santander)	693.333	693.333	693.333		o
Ibagué (Tolima)	992.000	992.000	992.000		=	Espinal (Tolima)	701.000	701.000	701.000		x
Lérida (Tolima)	960.000	960.000	960.000		=	Granada (Meta)	577.000	577.000	577.000		=
Magangué (Bolívar)	900.000	900.000	900.000		=	Ibagué (Tolima)	710.000	710.000	710.000		=
Montería (Córdoba)	910.000	910.000	910.000		x	Lérida (Tolima)	679.000	679.000	679.000		x
Neiva (Huila)	952.000	952.000	952.000		=	Magangué (Bolívar)	572.000	572.000	572.000		o
Planeta Rica (Córdoba)	900.000	900.000	900.000		xx	Montería (Córdoba)	550.000	550.000	550.000		=
Purificación (Tolima)	960.000	960.000	960.000		=	Neiva (Huila)	785.000	785.000	785.000		=
Rivera (Huila)	952.000	952.000	952.000		=	Planeta Rica (Córdoba)	600.000	600.000	600.000		oo
Sahagún (Córdoba)	910.000	910.000	910.000		x	Purificación (Tolima)	712.000	712.000	712.000		o
San Marcos (Sucre)	900.000	900.000	900.000		=	Rivera (Huila)	680.000	680.000	680.000		=
San Martín (Meta)	880.000	880.000	880.000		=	Sahagún (Córdoba)	602.500	602.500	602.500		=
Valledupar (Cesar)	956.667	956.667	956.667		=	San Bernardo del Viento (Córdoba)	625.000	625.000	625.000		n.d
Venadillo (Tolima)	964.000	964.000	964.000		=	San Marcos (Sucre)	600.000	600.000	600.000		=
Villanueva (Casanare)	864.000	864.000	864.000		=	San Martín (Meta)	650.000	650.000	650.000		=
Villavicencio (Meta)	875.333	875.333	875.333		=	Valledupar (Cesar)	656.667	656.667	656.667		o
Yopal (Casanare)	874.000	874.000	874.000		=	Venadillo (Tolima)	656.500	656.500	656.500		o
Harina de arroz						Harina de arroz					
Acacías (Meta)	615.000	615.000	615.000		x	Villanueva (Casanare)	620.000	620.000	620.000		=
Aguazul (Casanare)	633.000	633.000	633.000		x	Villavicencio (Meta)	639.333	639.333	639.333		xxx
Alvarado (Tolima)	609.000	609.000	609.000		=	Yopal (Casanare)	635.200	635.200	635.200		x
TENDENCIAS						TENDENCIAS					
xxx		x		o		ooo					
Variación menor al -12 %		Variación entre -3 % y -7 %		Variación entre 3 % y 7 %		Variación mayor al 12 %					
xx		=		oo		n. d.					
Variación entre -7 % y -12 %		Variación igual a -3 % y 3%		Variación entre 7 % y 12 %		No determinado					

SIPSA app



@DANE_Colombia



/DANEColombia



/DANEColombia



GOBIERNO DE COLOMBIA



DANE INFORMACIÓN ESTRATÉGICA