

COMPORTAMIENTO DE LOS PRECIOS

Disminuyeron precios de las hortalizas

El Departamento Administrativo Nacional de Estadística (DANE), por medio del Sistema de Información de Precios y Abastecimiento del Sector Agropecuario (Sipsa), comunicó que durante la semana del 25 al 31 de agosto 2018 bajaron las cotizaciones de las hortalizas y los tubérculos, pero se incrementaron los de las frutas.

En el grupo de las hortalizas bajaron los precios de la habichuela, el pepino cohombro, la lechuga Batavia, el pimentón, el tomate chonto, el fríjol verde cargamanto y la remolacha. En el caso de la habichuela la reducción de la cotización estuvo motivada por el aumento de la oferta procedente de Cundinamarca, y en el del pepino cohombro, por el mejoramiento del abastecimiento de Nariño, Norte de Santander, Santander y Cundinamarca.

Así mismo, se redujeron las cotizaciones de los tubérculos, especialmente de las papas criolla limpia, única, Betina, capira y suprema y la arracacha blanca. En efecto, se registró un incremento en el ingreso de papa criolla limpia desde Antioquia, Nariño, Santander, Cundinamarca y Boyacá.

En cambio, en las frutas subieron los precios del mango Tommy, la papaya Maradol y el melón Cantalup. De hecho, se contó con una menor cantidad de mango Tommy procedente de Cundinamarca y Tolima.

Durante esta semana se registró el cierre de la vía al Llano que generó un menor abastecimiento de productos en Bogotá y Villavicencio. A esto se sumó un incremento en el valor de los fletes entre estas dos regiones, ya que los transportadores se vieron obligados a utilizar vías alternas que conllevan mayores tiempos de desplazamiento.

CONTENIDO

Comportamiento de los precios	01
Informe de contexto	02
Indicador de abastecimiento	04
Lo que más sube y lo que más baja	07
Verduras y hortalizas	08
Frutas frescas	21
Tubérculos, raíces y plátanos	37
Granos, cárnicos y procesados	44



INFORME DE CONTEXTO

Análisis de precio de la piña perolera en Colombia

La piña es una fruta originaria de América del Sur que cuenta con propiedades diuréticas y desintoxicantes y que se caracteriza por sus contenidos de vitaminas, minerales y agua.

En Colombia el principal departamento abastecedor de piña perolera es Santander, que para el 2017 aportó el 97,77% del total de esta variedad que se comercializó en los mercados mayoristas.

Según datos recopilados por Corabastos, la principal central de abastos en Bogotá, su cosecha tiende a ser escasa durante el primer trimestre del año, mientras que entre mayo y septiembre se presenta la mayor oferta de la fruta.

En contraste, durante los meses de octubre y noviembre se reduce la cantidad disponible, para volver a incrementarse durante el último mes del año.

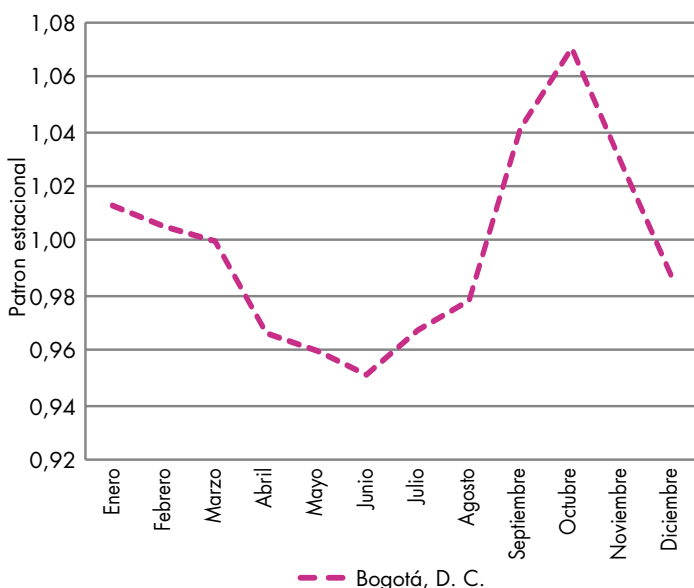
En el presente artículo se estudiará el comportamiento de los precios de la piña perolera en los mercados mayoristas de Bogotá, Bucaramanga y Cúcuta, analizando los factores que incidieron en la formación de sus precios entre 2016 y 2018.

De acuerdo con el patrón estacional de los precios mayoristas de la piña perolera en el mercado de Bogotá, estos suelen elevarse entre enero y marzo y a descender entre abril y junio. Posteriormente las cotizaciones tienden a incrementarse desde julio hasta octubre, para volver a descender en los meses de noviembre y diciembre.

Entre 2016 y 2018 los precios en los mercados de Bogotá, Cúcuta y Bucaramanga se comportaron de manera homogénea y se adaptaron al patrón estacional. Cabe resaltar que el principal abastecedor de piña perolera en los tres mercados fue el departamento de Santander.

En Bogotá los precios más altos se registraron en marzo y julio de 2016, meses en los cuales el kilo llegó a incrementarse en 19,58% y 18,92%, respectivamente. Para marzo de 2016 esta situación obedeció al fuerte verano del 2015, lo que generó escasez de fruta de primera calidad, mientras que para julio de 2016 se dieron varios factores, entre los que se encontraron el bloqueo generado por el paro camionero, los recesos entre cortes de cosecha en Lebrija y Girón (Santander) y la baja oferta de producto «extra», el cual es el más demandado en el mercado.

Gráfico 1. Patrón estacional de los precios de la piña perolera



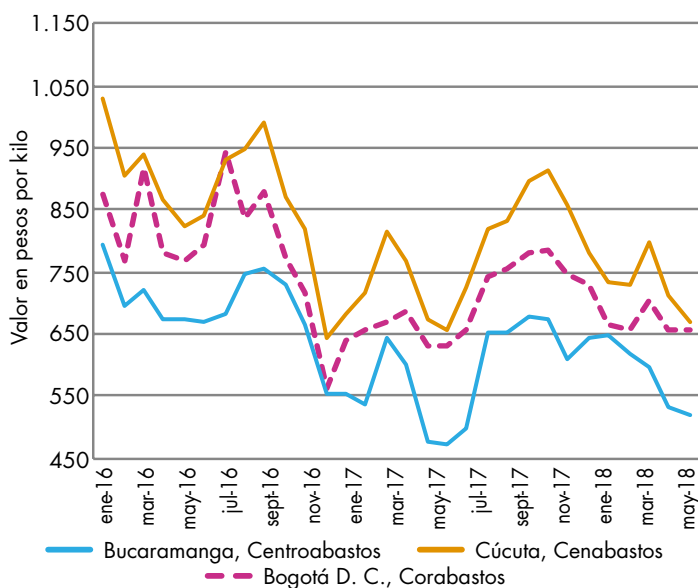
Fuente: DANE, Sipsa. Cálculos: Sipsa

El precio más bajo observado en la capital del país se registró en diciembre de 2016, cuando descendió un 21,59% frente al mes anterior. Este comportamiento coincide con el patrón estacional, y la reducción fue motivada, por un lado, por la salida de nuevos cortes de cosecha y, por otro, por una disminución en la cantidad demandada de la fruta que obligó a los vendedores a reducir sus precios para salir del inventario acumulado en bodegas.

Por otra parte, en Cúcuta se alcanzaron las mayores cotizaciones durante los meses de enero y septiembre de 2016 y noviembre de 2017, las cuales se relacionaron directamente con el patrón histórico de los precios. Para enero de 2016 los efectos del fenómeno de El Niño de 2015 ocasionaron un menor ingreso de fruta desde Lebrija, en Santander, causando desabastecimiento en ese periodo. En septiembre de 2016 los precios también subieron, esta vez por una mayor cantidad de ventas en los mercados de la ciudad, mientras que en noviembre de 2017 las fuentes manifestaron que el alza se debió a que los productores prefirieron enviar la fruta hacia otras ciudades del país.

En contraste, el mayor descenso en los precios se dio en diciembre de 2016, cuando la cotización bajó un 21,80%; los mayoristas informaron que una baja

Gráfico 2. Precios de la piña perolera 2016 (enero) - 2018 (mayo)



Fuente: DANE, Sipsa.



demanda, paralela a un abundante abastecimiento desde Lebrija, generó dicha conducta.

Por otra parte, los precios en la capital de Santander tienden a ser más bajos que los de otras ciudades del país; comparados con Cúcuta, la diferencia fue de hasta 19,38%, y con respecto a Bogotá, de 12,39%. La anterior situación se da por los menores costos de transporte que tienen los comerciantes de Bucaramanga por la cercanía a las zonas productoras. Adicionalmente, se observó que sus cotizaciones suelen incrementarse durante los primeros meses del año, es decir que existe consistencia con lo indicado por el patrón histórico de precios.

A pesar de que en los primeros meses del año tiende a haber escasez de la fruta, las cotizaciones para enero de 2017 fueron bajas debido a que las condiciones climáticas favorables generaron cosechas abundantes en Lebrija, Girón y Rionegro (Santander), a lo que se sumó una menor demanda del resto del país.

El mayor incremento en el mercado de Bucaramanga se presentó para el mes de agosto de 2017, cuando el precio subió un 30,66%. Según las fuentes consultadas, el alza estuvo relacionada con la finalización de las cosechas en Lebrija y la poca cantidad de producto procedente de Girón, en Santander.

En conclusión, los precios de la piña perolera en los mercados de Bogotá, Cúcuta y Bucaramanga se comportaron de manera homogénea debido a que tienen las mismas zonas de abastecimiento, las cuales están ubicadas en el departamento de Santander. La diferenciación en los precios entre los mercados obedece a los costos de transporte y a factores asociados a la calidad de producto que ingresa a los mercados.

INDICADOR DE ABASTECIMIENTO DE ALIMENTOS

Mayor oferta de alimentos procesados

El aprovisionamiento en los mercados mayoristas de Mercar, Barranquillita, Granabastos, Corabastos, Pa-loquemao, Plaza Las Flores, Plaza Samper Mendoza, Centroabastos, Cavasa, Santa Helena, Bazurto, Cenabastos, La Nueva Sexta, Plaza La 21, Centro de Acopio de Ipiales, Centro Galerías, Central Mayorista de Antioquia, Plaza Minorista José María Villa, Mercado del Sur, Surabastos, El Potrerillo, Mercasa, Plaza de Mercado del Barrio Bolívar, Santa Marta, Nuevo Mercado, Complejo de Servicios del Sur, Mercabastos, Mercado Nuevo y la Central de Abastos de Villavicencio, para las semanas del 16 al 22 de agosto y del 23 al 29 de agosto del 2018, registró un incremento del 4,06%.

Es así como la categoría otros grupos, en la que se encuentran las carnes, los procesados, los granos, los cereales, los lácteos, los huevos y los pescados, aumentó su abastecimiento en un 10,79%; las frutas presentaron un crecimiento del 5,64%, y las verduras y hortalizas incrementaron su acopio en un 3,92%. Por el contrario, los tubérculos, raíces y plátanos registraron una reducción del 1,19%.

A continuación se relacionan los mercados mayoristas que registraron una mayor oferta de alimentos. En primer lugar, en el Mercado del Sur, en Montería, el acopio ascendió en un 42,78%, por la categoría otros grupos, que reportó un alza en el ingreso del 214,26% por productos como el arroz y el azúcar. Asimismo, aumentó el abastecimiento en Manizales, Centro Galerías, en un 42,14%, ante la buena entrada de tubérculos, raíces y plátanos en un 63,54% por las papas parda pastusa, única, criolla y capira, el plátano hartón verde y la arra-



Fuente: DANE

cache. Entre tanto, en Sincelejo, en el Nuevo Mercado, se presentó un alza en los inventarios del 37,22% por la mayor oferta de azúcar, arroz y frijol pertenecientes a la categoría otros grupos que incrementó su stock en un 215,27%. En Armenia, en Mercar, se registró un ascenso en el abastecimiento del orden del 36,35% por una mayor recepción de alimentos de la categoría otros grupos en un 77,66%; especialmente en productos como el arroz, el maíz blanco, la carne de res, el azúcar y la panela. En el caso de Surabastos, en Neiva, mejoró el acopio en un 21,37%, destacando los mayores anaquelles de procesados en un 35,57% por alimentos como el arroz, el azúcar, las harinas, el maíz blanco y la panela. Por otro lado, en Ipiales, en el Centro de Acopio, el suministro de alimentos creció un 18,15% por el grupo de los tubérculos, raíces y plátanos que aumentó su oferta en un 23,70% ante los mayores acopios de papas criolla, superior, única, Betina y parda pastusa. En Pereira, en Mercasa, el aprovisionamiento mejoró en un 15,96% por las frutas, que incrementaron su oferta en un 54,51% debido a la naranja Valencia, la mandarina arrayana, la manzana importada, el aguacate papelillo, el limón Tahití y la guayaba pera. Finalmente, en Ibagué, en la Plaza La 21, se presentó un crecimiento del abastecimiento en un 10,23% por el mayor ingreso de tomate chonto, zanahoria, cebolla junca, chócolo mazorca, pepino de rellenar y habichuela pertenecientes al grupo de las verduras y hortalizas que incrementaron su stock en un 47,36%.

Así, la participación para la semana comprendida del 23 al 29 de agosto del 2018, en el acumulado de los mercados, fue de la siguiente manera: los tubérculos, raíces y plátanos con el 29,27%, las verduras y hortalizas con el 27,15%, las frutas frescas con un 23,08% y los otros grupos (carnes, procesados, granos, cereales, lácteos, huevos y pescados) con un 20,49%.

Cuadro 1. Evolución del abastecimiento por ciudad
2018 (16 al 29 de agosto)

Total mercados			
Grupo	16 al 22 de agosto	23 al 29 de agosto	Variación (%)
Frutas	27.094	28.623	5,64
Tubérculos, raíces y plátanos	36.737	36.301	-1,19
Verduras y hortalizas	32.402	33.672	3,92
Otros grupos	22.937	25.412	10,79
Total general	119.170	124.008	4,06

Armenia, Mercar			
Grupo	16 al 22 de agosto	23 al 29 de agosto	Variación (%)
Frutas	426	609	43,14
Tubérculos, raíces y plátanos	659	825	25,25
Verduras y hortalizas	407	496	21,90
Otros grupos	249	443	77,66
Total	1.740	2.373	36,35

Barranquilla, Barranquillita y Granabastos			
Grupo	16 al 22 de agosto	23 al 29 de agosto	Variación (%)
Frutas	1.789	1.679	-6,16
Tubérculos, raíces y plátanos	2.171	2.026	-6,68
Verduras y hortalizas	1.458	1.579	8,35
Otros grupos	2.440	3.611	48,02
Total	7.857	8.895	13,21

Bogotá, D. C., Corabastos, Paloquemao, Plaza Las Flores y Plaza Samper Mendoza			
Grupo	16 al 22 de agosto	23 al 29 de agosto	Variación (%)
Frutas	10.857	11.216	3,31
Tubérculos, raíces y plátanos	13.561	13.054	-3,74
Verduras y hortalizas	14.406	15.175	5,34
Otros grupos	6.475	6.637	2,51
Total	45.299	46.082	1,73

Bucaramanga, Centroabastos			
Grupo	16 al 22 de agosto	23 al 29 de agosto	Variación (%)
Frutas	2.746	2.779	1,19
Tubérculos, raíces y plátanos	2.523	2.520	-0,13
Verduras y hortalizas	2.968	2.878	-3,04
Otros grupos	739	535	-27,57
Total	8.976	8.712	-2,94

Cali, Cavasa y Santa Helena			
Grupo	16 al 22 de agosto	23 al 29 de agosto	Variación (%)
Frutas	1.976	1.993	0,85
Tubérculos, raíces y plátanos	3.508	2.779	-20,79
Verduras y hortalizas	2.313	2.300	-0,53
Otros grupos	2.305	2.228	-3,33
Total	10.102	9.300	-7,94

Medellín, Central Mayorista de Antioquia y Plaza Minorista José María Villa			
Grupo	16 al 22 de agosto	23 al 29 de agosto	Variación (%)
Frutas	5.003	5.485	9,62
Tubérculos, raíces y plátanos	4.020	4.486	11,61
Verduras y hortalizas	4.419	4.595	3,97
Otros grupos	6.647	7.142	7,44
Total	20.089	21.708	8,06

Montería, Mercado del Sur			
Grupo	16 al 22 de agosto	23 al 29 de agosto	Variación (%)
Frutas	47	65	39,45
Tubérculos, raíces y plátanos	297	430	44,96
Verduras y hortalizas	207	265	27,91
Otros grupos	15	47	214,26
Total	566	808	42,78

Neiva, Surabastos			
Grupo	16 al 22 de agosto	23 al 29 de agosto	Variación (%)
Frutas	424	484	14,07
Tubérculos, raíces y plátanos	633	788	24,56
Verduras y hortalizas	642	723	12,61
Otros grupos	472	640	35,57
Total	2.172	2.636	21,37

Pasto, El Potrerillo			
Grupo	16 al 22 de agosto	23 al 29 de agosto	Variación (%)
Frutas	291	235	-19,33
Tubérculos, raíces y plátanos	1.413	1.450	2,57
Verduras y hortalizas	736	703	-4,45
Otros grupos	0	0	n.a.
Total	2.440	2.387	-2,16

Pereira, Mercasa			
Grupo	16 al 22 de agosto	23 al 29 de agosto	Variación (%)
Frutas	627	968	54,51
Tubérculos, raíces y plátanos	341	369	8,17
Verduras y hortalizas	337	397	17,76
Otros grupos	816	725	-11,16
Total	2.121	2.459	15,96

Popayán, Plaza de Mercado del Barrio Bolívar			
Grupo	16 al 22 de agosto	23 al 29 de agosto	Variación (%)
Frutas	114	89	-22,47
Tubérculos, raíces y plátanos	727	617	-15,16
Verduras y hortalizas	129	149	15,51
Otros grupos	132	98	-25,65
Total	1.101	951	-13,59

Cuadro 1. Evolución del abastecimiento por ciudad (continuación)
2018 (16 al 29 de agosto)

Cartagena, Bazurto			
Grupo	16 al 22 de agosto	23 al 29 de agosto	Variación (%)
Frutas	494	526	6,55
Tubérculos, raíces y plátanos	1.347	1.293	-4,03
Verduras y hortalizas	770	711	-7,76
Otros grupos	549	692	25,87
Total	3.161	3.221	1,91

Santa Marta (Magdalena)			
Grupo	16 al 22 de agosto	23 al 29 de agosto	Variación (%)
Frutas	167	165	-0,86
Tubérculos, raíces y plátanos	267	274	2,63
Verduras y hortalizas	193	189	-1,94
Otros grupos	63	59	-5,34
Total	689	688	-0,22

Cúcuta, Cenabastos y La Nueva Sexta			
Grupo	16 al 22 de agosto	23 al 29 de agosto	Variación (%)
Frutas	746	791	6,05
Tubérculos, raíces y plátanos	1.852	1.915	3,38
Verduras y hortalizas	1.188	1.201	1,08
Otros grupos	1.230	1.339	8,83
Total	5.017	5.246	4,57

Sincelejo, Nuevo Mercado			
Grupo	16 al 22 de agosto	23 al 29 de agosto	Variación (%)
Frutas	134	144	7,23
Tubérculos, raíces y plátanos	392	344	-12,35
Verduras y hortalizas	256	280	9,60
Otros grupos	172	541	215,27
Total	954	1.309	37,22

Ibagué, Plaza La 21			
Grupo	16 al 22 de agosto	23 al 29 de agosto	Variación (%)
Frutas	112	161	43,90
Tubérculos, raíces y plátanos	278	266	-4,22
Verduras y hortalizas	171	251	47,36
Otros grupos	93	41	-55,47
Total	653	720	10,23

Tunja, Complejo de Servicios del Sur			
Grupo	16 al 22 de agosto	23 al 29 de agosto	Variación (%)
Frutas	284	309	8,70
Tubérculos, raíces y plátanos	772	717	-7,06
Verduras y hortalizas	549	506	-7,87
Otros grupos	3	0	n.a.
Total	1.608	1.532	-4,74

Ipiales, Centro de Acopio			
Grupo	16 al 22 de agosto	23 al 29 de agosto	Variación (%)
Frutas	0	0	n.a.
Tubérculos, raíces y plátanos	751	929	23,70
Verduras y hortalizas	449	489	8,88
Total	1.201	1.419	18,15

Valledupar, Mercabastos y Mercado Nuevo			
Grupo	16 al 22 de agosto	23 al 29 de agosto	Variación (%)
Frutas	286	242	-15,48
Tubérculos, raíces y plátanos	337	290	-13,92
Verduras y hortalizas	164	177	8,51
Otros grupos	267	338	26,81
Total	1.053	1.048	-0,54

Manizales, Centro Galerías			
Grupo	16 al 22 de agosto	23 al 29 de agosto	Variación (%)
Frutas	228	359	57,60
Tubérculos, raíces y plátanos	298	487	63,54
Verduras y hortalizas	194	240	23,39
Otros grupos	147	146	-0,39
Total	867	1.232	42,14

Villavicencio, Central de Abastos de Villavicencio			
Grupo	16 al 22 de agosto	23 al 29 de agosto	Variación (%)
Frutas	343	325	-5,46
Tubérculos, raíces y plátanos	591	442	-25,10
Verduras y hortalizas	447	368	-17,69
Otros grupos	124	149	20,26
Total	1.505	1.284	-14,68

Ciudades	Lo que más sube	Lo que más baja
Barranquilla	Cebolla cabezona blanca, repollo blanco, mandarina común, limón Tahití, guayaba común, mora de Castilla, patilla, melón Cantalup, aguacate papelillo.	Zanahoria bogotana, habichuela, cebollas cabezona roja y junca Berlín, cebollín chino, berenjena, lechuga Batavia, remolacha, ají topito dulce, pimentón, rábano rojo, pepino cohombro, coles, lulo, tomate de árbol, papa R-12 roja, plátano hartón verde, maíz amarillo trillado y carne de res, lomo fino.
Bogotá D. C.	Cebolla cabezona blanca y roja, ahuyama, remolacha, aguacate papelillo, limones Tahití y común, melón Cantalup, guayaba pera, guanábana, papayas Maradol y tainung, pitahaya, gulupa, mango Tommy, papa sabanera, yuca llanera, plátano hartón verde llanero, alas de pollo sin costillar, huevo rojo A, palmitos de mar y sopa de pollo (caja).	Habichuela, espinaca, zanahoria, chócolo mazorca, arveja verde en vaina, brócoli, acelga, fríjol verde cargamanto, rábano rojo, cebolla puerro, calabaza, pepino de rellenar, ahuyamín (sakata), berenjena, apio, piña perolera, manzana nacional, granadilla, fresa, arracacha amarilla, papa criolla limpia y azúcar morena.
Bucaramanga	Zanahoria, tomates Riogrande y riñón, cebollas junca Aquitania y cabezona blanca, limón Tahití, melón Cantalup, mango Tommy, patilla baby, durazno importado aguacate común, zapote, piña gold y perolera, badea, kiwi, papa criolla limpia, yuca criolla y huevos rojo A y B.	Lechuga Batavia, brócoli, coliflor, habichuela, pepino cohombro, pimentón, guayaba pera, tomate de árbol, durazno nacional, lulo, uchuva con cáscara, ciruela roja e importada, guanábana, curuba, mandarina común, granadilla, papaya Maradol, fresa, breva y bagre rayado entero fresco.
Cali	Remolacha bogotana, cebolla cabezona blanca, tomate chonto, aguacate papelillo, kiwi, papaya Maradol, maracuyá, patilla, pera importada, piñas manzana y gold, manzana verde importada y yuca ICA.	Tomate larga vida, cebolla junca Aquitania y Tenerife, zanahoria, apio, pimentón, tomate de árbol, naranja Sweet, limón común, uva Isabela, banano criollo, papas capira y criolla limpia, plátano hartón verde y quesos Caquetá y costeño.
Cartagena	Cebolla cabezona roja, repollo blanco, limón Tahití, piña gold y mango Tommy.	Cebolla cabezona blanca, pepino cohombro, zanahoria bogotana, tomate chonto, habichuela, ají topito dulce, maracuyá valluno, mora de Castilla, papa criolla limpia y jugo de frutas.
Cúcuta	Cebolla cabezona blanca y junca Berlín, fríjoles verde bolo y en vaina, coco, aguacate papelillo y común, limón común, naranjas Valencia y común, mandarina común, zapote, papa única, plátanos hartón verde y maduro, carne de cerdo, lomo sin hueso, carne de res, costilla, cachama de cultivo fresca, bocachico criollo fresco y huevos rojo A, B y extra.	Pimentón; apio; repollo morado; remolacha regional; habichuela; zanahoria; chócolo mazorca; pitahaya; papaya Maradol; limón Tahití; guanábana; ciruela roja; banano criollo; arracacha amarilla; carnes de res molida, murillo y lomo de brazo; carnes de cerdo, brazo con hueso, cabeza de lomo y tocino papada, y avena en hojuelas.
Medellín	Ají topito dulce; coliflor; cebolla cabezona blanca; kiwi; papayas Maradol, tainung, redonda y melona; guanábana; uva verde; limones común y Tahití; mango Tommy; mandarina Oneco; piña gold; fresa; durazno importado; pitahaya; papas nevada y R-12 negra; yuca ICA; tilapia; filete congelado.	Espinaca, calabaza, habichuela, fríjol verde cargamanto, arveja verde en vaina, acelga, lechuga crespita verde, berenjena, repollo morado, ciruela importada, limón mandarino, guayaba manzana, maracuyá antioqueño, granadilla, lulo, arracacha blanca, plátanos guineo, comino y hartón maduro y verde.
Pereira	Cebolla cabezona blanca, pepino cohombro, habichuela, coliflor, tomate chonto, ajo, limón común y Tahití, naranja Sweet, naranja Valencia, tangelo, lulo, mango Tommy, papaya Maradol, mora de Castilla, guanábana, guayaba agria, melón Cantalup, manzana royal gala importada, aguacate papelillo, pera importada y papa nevada.	Tomate riñón valluno; pimentón; repollo blanco bogotano; lechuga Batavia; zanahoria bogotana; apio; manzana roja importada; mango reina; tomate de árbol; uvas red globe nacional y roja; granadilla; piña gold; papas parda pastusa, criolla limpia, R-12 roja y rubí, y arracacha blanca.

VERDURAS Y HORTALIZAS

Mejóro el abastecimiento de pimentón

A lo largo de esta semana disminuyeron las cotizaciones del pimentón, pues las condiciones climáticas de los últimos días beneficiaron la recolección de este alimento en las zonas de cultivo ubicadas en Sonsón, Guarne, Peñol, Marinilla, La Unión y Santuario (Antioquia), El Dovio y Pradera (Valle del Cauca), Ábrego y Ocaña (Norte de Santander), y Socorro, Girón y Lebrija (Santander). En Barranquilla, en Barranquillita, y en Bucaramanga, en Centroabastos, por ejemplo, la reducción fue del 8,42%, en promedio, vendiéndose el kilo a \$1.382 y a \$1.548, respectivamente.

El descenso en los precios también se observó en productos como la habichuela, la lechuga Batavia, el pepino cohombro, los ajos importado y nacional, los tomates chonto regional y larga vida, el brócoli, el frijól verde cargamanto y la remolacha. En el caso de la habichuela, la reducción se evidenció en treinta y uno de los cuarenta y tres mercados donde se vendió, gracias al incremento de la producción en El Peñol y Consacá (Nariño), Granada y El Santuario, (Antioquia), Socorro y Lebrija (Santander), Ocaña (Norte de Santander), Ubaque, Fómeque, Fusagasugá y Arbeláez (Cundinamarca), Calima y La Cumbre (Valle del Cauca).

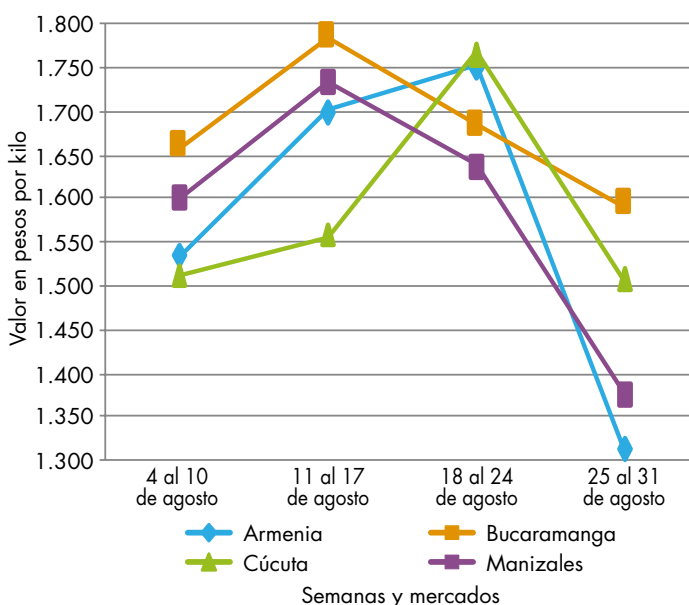
En cuanto a la lechuga Batavia, un mayor rendimiento de los cultivos en las zonas productoras de Rionegro, Sonsón, Marinilla, Medellín y La Unión (Antioquia), Mutiscua (Norte de Santander), Pasto e Ipiales (Nariño), Facatativá (Cundinamarca), Saboyá (Boyacá) y la Sabana de Bogotá llevó a que sus cotizaciones disminuyeran en veintiocho de los cuarenta y un mercados en donde se consiguió. Esta conducta se presentó en

el mercado de Cavasa, en Cali, en donde el kilo se encontró a \$747, un 11,07% menos que la semana inmediatamente anterior.

Este comportamiento también se registró en los precios mayoristas del pepino cohombro, ya que según las fuentes encuestadas, la sobreoferta de este producto, derivada del incremento de las cosechas en Yolombó, Marinilla, El Santuario, Granada, Rionegro y El Carmen de Viboral (Antioquia), Ábrego y Ocaña (Norte de Santander), Girón y Lebrija (Santander), El Dovio (Valle del Cauca), y Guayabetal, Cáqueza y Chipaque (Cundinamarca), motivó el descenso de los precios. Por ejemplo, en Sincelejo y Tunja el kilo se transó a \$577 y a \$433, respectivamente, lo que indicó una caída en promedio del 28,86%.

Por el contrario, las cotizaciones de la cebolla cabezona blanca subieron en veintinueve de los treinta y dos mercados en donde se negoció esta semana. Según los vendedores, esta situación estuvo marcada por un receso en la recolección debido a las lluvias presentadas en Sogamoso, Duitama y Tunja (Boyacá). En Bogotá D. C., Corabastos, por ejemplo, se observó un incremento del 19,78%, por lo que el kilo se comercializó a \$981.

Gráfico 3. Comportamiento de los precios del pimentón 2018 (4 al 31 de agosto)



Fuente: DANE, Sipsa.

Cuadro 2. Mercados mayoristas. Precios de venta de verduras y hortalizas 2018 (25 al 31 de agosto)

Productos y mercados	Pesos por kilogramo			
	Mínimo	Máximo	Medio	Tendencia
Acelga				
Armenia, Mercar	1.067	1.200	1.119	+
Barranquilla, Barranquillita	2.900	3.200	3.042	+
Bogotá, D. C., Corabastos	400	1.000	612	-
Bucaramanga, Centroabastos	1.500	1.500	1.500	=
Chiquinquirá (Boyacá)	1.200	1.400	1.250	-
Duitama (Boyacá)	1.000	1.000	1.000	=
Florencia (Caquetá)	1.400	1.600	1.500	-
Ibagué, Plaza La 21	800	1.280	1.070	-
Ipiales (Nariño), Ipiales somos todos	1.000	1.500	1.300	-
Medellín, Central Mayorista de Antioquia	800	1.000	933	-
Neiva, Surabastos	1.250	2.000	1.733	-
Pamplona (Norte de Santander)	2.000	2.000	2.000	=
Pasto, El Potrerillo	2.000	2.500	2.250	=
Sogamoso (Boyacá)	1.000	1.000	1.000	=
Tunja, Complejo de Servicios del Sur	1.200	1.500	1.350	+
Ubaté (Cundinamarca)	500	500	500	-
Villavicencio, CAV	1.400	1.400	1.400	-
Ahuyama				
Arauca (Arauca)	1.000	1.000	1.000	=
Armenia, Mercar	800	900	844	-
Barranquilla, Barranquillita	757	786	774	+
Barranquilla, Granabastos	743	786	776	-
Bogotá, D. C., Corabastos	1.000	1.300	1.211	++
Bucaramanga, Centroabastos	600	600	600	=
Buenaventura (Valle del Cauca)	800	800	800	-
Cali, Cavasa	700	750	707	-
Cali, Santa Helena	700	750	717	=
Cartagena, Bazurto	1.029	1.071	1.057	=
Cartago (Valle del Cauca)	700	900	800	=
Cúcuta, Cenabastos	700	800	758	+
Duitama (Boyacá)	563	625	583	-
Ibagué, Plaza La 21	700	800	750	-
Manizales, Centro Galerías	900	1.000	975	=
Medellín, Central Mayorista de Antioquia	600	700	650	=
Medellín, Plaza Minorista José María Villa	700	700	700	+
Montería, Mercado del Sur	500	500	500	=
Palmira (Valle del Cauca)	700	800	756	-
Pamplona (Norte de Santander)	1.000	1.000	1.000	+
Pereira, La 41	800	800	800	-
Pereira, Mercasa	800	1.000	933	=
Popayán, Plaza de mercado del barrio Bolívar	600	640	615	+
Rionegro (Antioquia)	800	900	880	-
San Gil (Santander)	600	800	711	+
Sincelejo, Nuevo Mercado	800	1.000	900	-
Socorro (Santander)	600	700	650	+
Sogamoso (Boyacá)	650	700	667	-
Ahuyama (continuación)				
Tuluá (Valle del Cauca)	750	800	783	=
Tunja, Complejo de Servicios del Sur	594	688	639	+
Valledupar, Mercabastos	800	900	865	++
Valledupar, Mercado Nuevo	800	900	867	+++
Yopal (Casanare)	1.000	1.000	1.000	++
Ahuyamin (Sakata)				
Bogotá, D. C., Corabastos	900	1.000	967	-
Bucaramanga, Centroabastos	800	800	800	=
Duitama (Boyacá)	900	1.000	933	-
Florencia (Caquetá)	1.200	1.280	1.240	+
Ibagué, Plaza La 21	1.600	1.600	1.600	-
Neiva, Surabastos	1.200	1.280	1.227	-
Pamplona (Norte de Santander)	1.000	1.000	1.000	+
San Gil (Santander)	600	700	633	=
Sogamoso (Boyacá)	800	900	838	-
Tunja, Complejo de Servicios del Sur	800	880	830	+
Villavicencio, CAV	1.000	1.500	1.229	+
Yopal (Casanare)	1.000	1.040	1.020	+
Aji topito dulce				
Barranquilla, Barranquillita	2.375	2.875	2.590	-
Cartagena, Bazurto	2.000	2.200	2.069	-
Medellín, Central Mayorista de Antioquia	2.000	3.000	2.469	+++
Montería, Mercado del Sur	2.000	2.500	2.167	-
Sincelejo, Nuevo Mercado	1.250	1.750	1.500	-
Ajo				
Bogotá, D. C., Corabastos	7.000	7.000	7.000	=
Chiquinquirá (Boyacá)	6.000	6.400	6.067	-
Cúcuta, Cenabastos	1.800	2.500	2.192	-
Duitama (Boyacá)	2.800	3.000	2.933	-
Ipiales (Nariño), Ipiales somos todos	3.000	3.500	3.306	-
Manizales, Centro Galerías	4.375	5.000	4.766	-
Medellín, Central Mayorista de Antioquia	4.000	5.000	4.583	-
Pamplona (Norte de Santander)	2.250	3.375	2.979	-
Pasto, El Potrerillo	3.000	4.000	3.361	-
Pereira, La 41	4.000	5.000	4.481	-
Pereira, Mercasa	4.444	5.333	4.861	+
San Gil (Santander)	3.000	3.200	3.067	-
Sogamoso (Boyacá)	2.400	2.800	2.575	-
Tunja, Complejo de Servicios del Sur	4.200	4.800	4.450	-
Túquerres (Nariño)	3.500	4.000	3.875	-
Villavicencio, CAV	3.500	4.500	4.188	+
Ajo importado				
Arauca (Arauca)	3.500	4.000	3.750	=
Armenia, Mercar	4.200	4.500	4.300	-

Cuadro 2. Mercados mayoristas. Precios de venta de verduras y hortalizas (continuación)
2018 (25 al 31 de agosto)

Productos y mercados	Pesos por kilogramo			
	Mínimo	Máximo	Medio	Tendencia
Ajo importado (continuación)				
Barranquilla, Barranquillita	2.800	3.000	2.950	-
Barranquilla, Granabastos	2.700	3.000	2.892	-
Bogotá, D. C., Corabastos	3.500	3.500	3.500	-
Bucaramanga, Centroabastos	3.500	3.500	3.500	=
Buenaventura (Valle del Cauca)	3.500	4.000	3.767	=
Cali, Cavasa	2.800	3.000	2.904	-
Cali, Santa Helena	2.600	3.000	2.800	-
Cartagena, Bazurto	3.200	3.400	3.250	=
Cartago (Valle del Cauca)	3.300	3.800	3.517	-
Cúcuta, Cenabastos	3.500	3.800	3.525	-
Ibagué, Plaza La 21	3.500	4.000	3.750	-
Ipiales (Nariño), Ipiales somos todos	3.000	3.300	3.200	-
Manizales, Centro Galerías	4.000	5.000	4.333	-
Medellín, Central Mayorista de Antioquia	2.800	3.000	2.967	-
Montería, Mercado del Sur	2.500	2.900	2.708	-
Neiva, Surabastos	3.200	3.700	3.560	-
Palmira (Valle del Cauca)	3.000	3.200	3.025	-
Pasto, El Potrerillo	3.000	3.700	3.239	+
Pereira, La 41	4.000	4.500	4.113	+
Pereira, Mercasa	3.000	3.500	3.296	-
Popayán, Plaza de mercado del barrio Bolívar	3.500	3.700	3.575	-
Sincelejo, Nuevo Mercado	2.700	2.800	2.792	+
Tuluá (Valle del Cauca)	3.000	3.500	3.342	-
Valledupar, Mercabastos	3.000	3.500	3.158	-
Apio				
Arauca (Arauca)	2.000	2.250	2.125	+
Armenia, Mercar	1.000	1.050	1.017	+
Barranquilla, Barranquillita	1.200	1.600	1.383	-
Barranquilla, Granabastos	1.400	1.800	1.567	+
Bogotá, D. C., Corabastos	800	2.000	1.338	-
Bucaramanga, Centroabastos	1.167	1.417	1.302	-
Cali, Cavasa	1.176	1.353	1.265	+
Cali, Santa Helena	1.118	1.176	1.147	-
Cartagena, Bazurto	1.300	1.500	1.450	=
Cartago (Valle del Cauca)	1.760	1.920	1.813	+
Chiquinquirá (Boyacá)	800	900	850	+
Cúcuta, Cenabastos	867	1.200	1.039	-
Duitama (Boyacá)	900	1.000	967	-
Ibagué, Plaza La 21	1.280	1.600	1.467	+
Ipiales (Nariño), Ipiales somos todos	1.500	1.750	1.597	+
Manizales, Centro Galerías	1.600	1.920	1.693	-
Marinilla (Antioquia)	500	700	566	-
Medellín, Central Mayorista de Antioquia	500	700	617	-
Medellín, Plaza Minorista José María Villa	1.000	1.000	1.000	=
Montería, Mercado del Sur	1.000	1.000	1.000	-
Apio (continuación)				
Neiva, Surabastos	1.500	2.000	1.728	-
Palmira (Valle del Cauca)	1.667	1.917	1.760	-
Pamplona (Norte de Santander)	1.250	1.250	1.250	=
Pereira, La 41	1.500	1.833	1.667	+
Pereira, Mercasa	1.667	2.083	1.868	-
Rionegro (Antioquia)	750	900	838	-
Santa Marta (Magdalena)	1.333	1.667	1.473	+
Sincelejo, Nuevo Mercado	800	900	825	-
Sogamoso (Boyacá)	900	1.000	967	-
Tuluá (Valle del Cauca)	1.500	2.000	1.722	-
Tunja, Complejo de Servicios del Sur	700	1.100	865	-
Valledupar, Mercabastos	1.333	1.467	1.367	-
Villavicencio, CAV	1.400	1.600	1.500	-
Arveja verde en vaina				
Arauca (Arauca)	3.696	4.022	3.886	+
Armenia, Mercar	3.040	3.360	3.236	-
Barranquilla, Barranquillita	6.000	6.200	6.050	=
Barranquilla, Granabastos	6.000	6.000	6.000	=
Bogotá, D. C., Corabastos	3.200	3.800	3.561	-
Bucaramanga, Centroabastos	3.400	3.400	3.400	=
Cartago (Valle del Cauca)	3.600	4.000	3.800	+
Chiquinquirá (Boyacá)	3.600	3.800	3.650	-
Cúcuta, Cenabastos	3.000	4.000	3.719	-
Duitama (Boyacá)	3.000	3.200	3.067	-
El Carmen de Viboral (Antioquia)	2.800	2.900	2.850	-
El Santuario (Antioquia)	2.300	3.000	2.619	-
Ibagué, Plaza La 21	2.600	3.600	2.963	+
Ipiales (Nariño), Ipiales somos todos	2.400	3.200	2.717	-
La Ceja (Antioquia)	3.000	3.000	3.000	-
Manizales, Centro Galerías	3.000	3.500	3.292	n.d.
Marinilla (Antioquia)	2.400	3.500	3.025	-
Medellín, Central Mayorista de Antioquia	2.600	3.300	2.929	-
Medellín, Plaza Minorista José María Villa	3.400	3.500	3.483	-
Neiva, Surabastos	2.800	4.000	3.230	+
Palmira (Valle del Cauca)	3.200	3.400	3.225	-
Pamplona (Norte de Santander)	2.000	2.917	2.515	-
Pereira, La 41	3.200	4.000	3.653	+
Pereira, Mercasa	3.200	3.760	3.493	+
Rionegro (Antioquia)	3.100	3.700	3.402	-
San Gil (Santander)	3.600	4.000	3.760	+
San Vicente (Antioquia)	2.600	2.800	2.675	-
Socorro (Santander)	3.600	4.000	3.773	-
Sogamoso (Boyacá)	2.800	3.200	3.075	-
Sonsón (Antioquia)	3.000	3.400	3.183	+
Tuluá (Valle del Cauca)	2.800	3.600	3.230	-
Tunja, Complejo de Servicios del Sur	3.200	3.600	3.376	+
Ubaté (Cundinamarca)	3.800	4.000	3.900	=
Villavicencio, CAV	3.600	4.400	3.867	+

Cuadro 2. Mercados mayoristas. Precios de venta de verduras y hortalizas (continuación)
2018 (25 al 31 de agosto)

Productos y mercados	Pesos por kilogramo				Tendencia	Productos y mercados	Pesos por kilogramo				Tendencia
	Mínimo	Máximo	Medio				Mínimo	Máximo	Medio		
Arveja verde en vaina (continuación)						Brócoli (continuación)					
Yopal (Casanare)	2.708	2.917	2.813		-	Villavicencio, CAV	3.333	3.333	3.333		-
Arveja verde en vaina pastusa						Calabacín					
Buenaventura (Valle del Cauca)	3.200	3.600	3.400		=	Bucaramanga, Centroabastos	1.200	1.400	1.300		=
Cali, Cavasa	3.000	3.200	3.158		-	Duitama (Boyacá)	1.050	1.100	1.083		-
Cali, Santa Helena	3.600	3.600	3.600		-	Medellín, Central Mayorista de Antioquia	600	800	683		+
La Unión (Nariño)	2.500	2.600	2.575		+	Tunja, Complejo de Servicios del Sur	750	850	794		-
Manizales, Centro Galerías	3.000	3.500	3.250		-	Ubaté (Cundinamarca)	2.000	2.000	2.000		=
Medellín, Central Mayorista de Antioquia	2.400	3.000	2.760		-	Calabaza					
Pasto, El Potrerillo	2.700	2.800	2.733		=	Bogotá, D. C., Corabastos	320	480	377		-
Popayán, Plaza de mercado del barrio Bolívar	2.600	2.800	2.763		-	Cúcuta, Cenabastos	889	1.111	1.028		-
Berenjena						Medellín, Central Mayorista de Antioquia	1.200	1.500	1.391		-
Barranquilla, Barranquillita	750	1.050	846		-	Cebolla cabezona blanca					
Bogotá, D. C., Corabastos	1.500	1.800	1.622		-	Arauca (Arauca)	958	958	958		+
Cartagena, Bazurto	1.375	1.400	1.381		=	Armenia, Mercar	1.080	1.240	1.131		++
Manizales, Centro Galerías	2.000	2.200	2.100		=	Barranquilla, Barranquillita	1.000	1.160	1.088		++
Medellín, Central Mayorista de Antioquia	1.500	2.000	1.742		-	Barranquilla, Granabastos	1.200	1.200	1.200		+++
Montería, Mercado del Sur	625	1.000	840		n.d.	Bogotá, D. C., Corabastos	800	1.200	981		++
Sincelejo, Nuevo Mercado	500	667	556		-	Bucaramanga, Centroabastos	800	1.100	975		++
Brócoli						Cartagena, Bazurto	900	1.100	993		-
Armenia, Mercar	1.200	1.600	1.480		-	Cartago (Valle del Cauca)	1.042	1.250	1.163		++
Barranquilla, Barranquillita	5.500	6.200	5.900		-	Chiquinquirá (Boyacá)	840	1.200	1.033		-
Barranquilla, Granabastos	5.000	6.000	5.250		-	Cúcuta, Cenabastos	800	1.100	954		++
Bogotá, D. C., Corabastos	600	1.200	881		-	Duitama (Boyacá)	1.000	1.000	1.000		+++
Bucaramanga, Centroabastos	2.000	2.000	2.000		-	Florencia (Caquetá)	1.000	1.000	1.000		++
Cali, Cavasa	2.000	2.600	2.369		-	Ibagué, Plaza La 21	600	1.120	884		+++
Cali, Santa Helena	3.500	3.600	3.533		=	Ipiales (Nariño), Ipiales somos todos	769	865	780		+
Cartagena, Bazurto	6.000	6.100	6.017		+	Manizales, Centro Galerías	1.100	1.300	1.208		++
Chiquinquirá (Boyacá)	1.200	1.400	1.300		-	Medellín, Central Mayorista de Antioquia	978	1.400	1.142		+
Cúcuta, Cenabastos	2.500	2.500	2.500		=	Medellín, Plaza Minorista José María Villa	1.100	1.400	1.233		+
Duitama (Boyacá)	1.500	1.500	1.500		=	Montería, Mercado del Sur	900	1.200	1.043		+
Ibagué, Plaza La 21	1.000	2.000	1.417		-	Pamplona (Norte de Santander)	800	1.000	867		+
Ipiales (Nariño), Ipiales somos todos	583	833	741		-	Pereira, La 41	920	1.040	973		+
Manizales, Centro Galerías	2.667	3.333	3.111		-	Pereira, Mercasa	900	1.200	1.035		++
Marinilla (Antioquia)	500	800	649		++	Rionegro (Antioquia)	1.000	1.146	1.067		+
Medellín, Central Mayorista de Antioquia	700	1.000	842		+	San Gil (Santander)	900	1.140	987		+
Neiva, Surabastos	2.200	4.800	2.967		-	Santa Marta (Magdalena)	1.000	1.200	1.084		+
Palmira (Valle del Cauca)	1.333	2.083	1.729		-	Sincelejo, Nuevo Mercado	1.000	1.200	1.072		+
Pamplona (Norte de Santander)	2.000	2.500	2.250		-	Socorro (Santander)	860	900	883		-
Pasto, El Potrerillo	1.500	2.000	1.750		+	Sogamoso (Boyacá)	800	900	850		++
Sogamoso (Boyacá)	1.500	2.000	1.750		=	Tunja, Complejo de Servicios del Sur	660	960	837		+++
Tunja, Complejo de Servicios del Sur	1.600	1.800	1.733		-	Ubaté (Cundinamarca)	900	1.000	950		+
Túquerres (Nariño)	917	1.000	979		-	Valledupar, Mercabastos	900	1.000	967		++
Ubaté (Cundinamarca)	1.600	1.600	1.600		-	Villavicencio, CAV	1.000	1.500	1.258		+++

Cuadro 2. Mercados mayoristas. Precios de venta de verduras y hortalizas (continuación)
2018 (25 al 31 de agosto)

Productos y mercados	Pesos por kilogramo			
	Precios			Tenden-
	Mínimo	Máximo	Medio	cia
Cebolla cabeza blanca (continuación)				
Yopal (Casanare)	896	938	917	+++
Cebolla cabeza blanca bogotana				
Buenaventura (Valle del Cauca)	938	1.042	962	+
Cali, Cavasa	833	979	927	++
Cali, Santa Helena	938	938	938	++
Neiva, Surabastos	760	1.080	893	++
Palmira (Valle del Cauca)	833	833	833	+
Tuluá (Valle del Cauca)	833	958	898	++
Cebolla cabeza blanca pastusa				
Buenaventura (Valle del Cauca)	938	1.042	962	+
Cali, Cavasa	833	938	882	++
Cali, Santa Helena	833	938	906	n.d.
Palmira (Valle del Cauca)	792	833	802	+
Pasto, El Potrerillo	625	729	668	+++
Popayán, Plaza de mercado del barrio Bolívar	833	938	872	+
Túquerres (Nariño)	625	750	705	+
Cebolla cabeza roja				
Arauca (Arauca)	1.500	1.700	1.600	++
Barranquilla, Barranquillita	1.000	1.022	1.009	-
Barranquilla, Granabastos	1.000	1.067	1.022	+
Bogotá, D. C., Corabastos	1.400	1.600	1.483	+
Cartagena, Bazurto	1.000	1.044	1.011	+
Cúcuta, Cenabastos	833	1.042	964	+
Florencia (Caquetá)	1.720	1.800	1.760	+
Neiva, Surabastos	1.667	1.778	1.685	=
San Gil (Santander)	1.600	1.700	1.633	-
Santa Marta (Magdalena)	1.064	1.429	1.246	=
Sincelejo, Nuevo Mercado	889	1.143	1.016	++
Valledupar, Mercabastos	889	1.125	968	-
Valledupar, Mercado Nuevo	889	1.125	985	+
Cebolla cabeza roja importada				
Bucaramanga, Centroabastos	1.458	1.458	1.458	=
Cali, Cavasa	1.556	1.667	1.604	-
Ipiales (Nariño), Ipiales somos todos	1.304	1.413	1.341	+
Medellín, Central Mayorista de Antioquia	1.413	2.000	1.664	-
Montería, Mercado del Sur	1.200	1.260	1.205	-
Cebolla cabeza roja ocañera				
Cúcuta, Cenabastos	1.458	1.875	1.745	+

Productos y mercados	Pesos por kilogramo			
	Precios			Tenden-
	Mínimo	Máximo	Medio	cia
Cebolla cabeza roja peruana				
Barranquilla, Barranquillita	1.304	1.413	1.339	-
Barranquilla, Granabastos	1.087	1.087	1.087	-
Cartagena, Bazurto	1.087	1.130	1.096	+
Montería, Mercado del Sur	700	1.000	847	++
Sincelejo, Nuevo Mercado	1.304	1.457	1.374	+
Valledupar, Mercabastos	1.522	1.739	1.667	+
Cebolla junca				
Arauca (Arauca)	815	926	870	=
Armenia, Mercar	1.357	1.571	1.460	-
Bucaramanga, Centroabastos	625	781	719	+
Cartago (Valle del Cauca)	1.280	1.520	1.400	+
Florencia (Caquetá)	800	880	840	-
Ipiales (Nariño), Ipiales somos todos	600	1.000	904	+
La Ceja (Antioquia)	960	1.200	1.060	+
Manizales, Centro Galerías	1.200	1.600	1.400	+
Medellín, Central Mayorista de Antioquia	800	1.000	974	+
Medellín, Plaza Minorista José María Villa	1.500	1.500	1.500	-
Montería, Mercado del Sur	800	1.000	883	-
Pereira, La 41	800	933	833	-
Pereira, Mercasa	800	933	828	-
Rionegro (Antioquia)	1.000	1.200	1.117	-
Santa Marta (Magdalena)	933	1.100	993	-
Sincelejo, Nuevo Mercado	600	800	660	+
Sonsón (Antioquia)	500	571	536	=
Túquerres (Nariño)	1.000	1.000	1.000	=
Ubaté (Cundinamarca)	1.000	1.000	1.000	+++
Valledupar, Mercabastos	667	833	815	-
Villavicencio, CAV	667	1.167	924	++
Yopal (Casanare)	733	833	783	-
Cebolla junca Aquitania				
Barranquilla, Barranquillita	933	1.000	978	+
Bogotá, D. C., Corabastos	1.000	1.167	1.037	-
Bucaramanga, Centroabastos	625	781	719	+
Buenaventura (Valle del Cauca)	1.900	2.000	1.967	=
Cali, Cavasa	533	711	626	-
Cali, Santa Helena	578	622	593	-
Chiquinquirá (Boyacá)	733	833	800	-
Duitama (Boyacá)	667	667	667	=
Ibagué, Plaza La 21	600	880	745	-
Neiva, Surabastos	667	833	760	-
San Gil (Santander)	880	1.040	960	-
Sogamoso (Boyacá)	567	600	583	+
Tuluá (Valle del Cauca)	1.867	1.911	1.889	+
Tunja, Complejo de Servicios del Sur	467	567	512	+
Cebolla junca Berlín				
Barranquilla, Barranquillita	900	933	922	-

Cuadro 2. Mercados mayoristas. Precios de venta de verduras y hortalizas (continuación)
2018 (25 al 31 de agosto)

Productos y mercados	Pesos por kilogramo			
	Mínimo	Máximo	Medio	Tendencia
Cebolla junca Berlín (continuación)				
Barranquilla, Granabastos	833	933	881	-
Cartagena, Bazurto	1.000	1.067	1.050	=
Cúcuta, Cenabastos	625	781	716	++
Valledupar, Mercabastos	733	833	822	-
Cebolla junca pastusa				
La Unión (Nariño)	622	756	667	-
Palmira (Valle del Cauca)	583	667	625	-
Pasto, El Potrerillo	267	533	441	-
Popayán, Plaza de mercado del barrio Bolívar	622	667	656	-
Cebolla junca Tenerife				
Cali, Cavasa	500	800	625	-
Cali, Santa Helena	500	900	700	-
Palmira (Valle del Cauca)	622	800	728	-
Cebolla puerro				
Bogotá, D. C., Corabastos	1.000	1.500	1.351	-
Cúcuta, Cenabastos	3.250	3.750	3.688	-
Medellín, Central Mayorista de Antioquia	2.000	2.500	2.167	=
Pamplona (Norte de Santander)	2.500	2.500	2.500	-
Cebollín chino				
Barranquilla, Barranquillita	1.500	2.500	1.842	-
Cartagena, Bazurto	6.000	6.000	6.000	=
Chócolo mazorca				
Armenia, Mercar	743	886	802	+
Armenia, Retiro	686	857	760	+
Barranquilla, Barranquillita	622	800	737	-
Bogotá, D. C., Corabastos	700	1.200	972	-
Bucaramanga, Centroabastos	1.300	1.600	1.417	+
Buenaventura (Valle del Cauca)	857	929	893	-
Cali, Cavasa	714	1.000	866	-
Cali, Santa Helena	857	1.000	917	=
Cartagena, Bazurto	625	675	638	=
Cartago (Valle del Cauca)	1.000	1.125	1.063	=
Chiquinquirá (Boyacá)	1.000	1.100	1.050	-
Cúcuta, Cenabastos	909	1.091	963	-
Duitama (Boyacá)	900	1.000	967	-
Ibagué, Plaza La 21	640	800	700	-
Ipiales (Nariño), Ipiales somos todos	800	857	829	+
Manizales, Centro Galerías	600	700	675	++
Marinilla (Antioquia)	667	833	735	+
Medellín, Central Mayorista de Antioquia	625	750	740	-
Medellín, Plaza Minorista José María Villa	667	733	689	+
Chócolo mazorca (continuación)				
Neiva, Surabastos	720	1.120	888	-
Pamplona (Norte de Santander)	455	727	586	-
Pasto, El Potrerillo	500	614	544	+
Peñol (Antioquia)	667	750	715	+
Popayán, Plaza de mercado del barrio Bolívar	429	429	429	++
Rionegro (Antioquia)	857	929	888	-
San Gil (Santander)	1.550	1.750	1.681	+
San Vicente (Antioquia)	600	667	635	-
Santa Marta (Magdalena)	1.300	1.300	1.300	=
Sincelejo, Nuevo Mercado	660	700	689	-
Sogamoso (Boyacá)	800	960	890	-
Sonsón (Antioquia)	400	500	450	++
Tunja, Complejo de Servicios del Sur	1.140	1.260	1.200	+
Ubaté (Cundinamarca)	900	900	900	-
Valledupar, Mercabastos	1.100	1.100	1.100	+
Villavicencio, CAV	1.100	1.700	1.429	-
Yopal (Casanare)	1.500	1.625	1.563	=
Cidra				
Bogotá, D. C., Corabastos	800	1.000	925	-
Marinilla (Antioquia)	500	700	599	+
Medellín, Central Mayorista de Antioquia	800	1.000	900	+
Peñol (Antioquia)	450	550	512	++
San Vicente (Antioquia)	300	350	325	++
Villavicencio, CAV	1.000	1.500	1.317	+
Cilantro				
Arauca (Arauca)	4.250	4.500	4.438	+
Armenia, Mercar	2.000	2.000	2.000	=
Barranquilla, Barranquillita	4.800	6.000	5.333	+
Bogotá, D. C., Corabastos	700	4.000	2.067	-
Bucaramanga, Centroabastos	4.000	5.000	4.750	-
Buenaventura (Valle del Cauca)	2.000	2.250	2.167	=
Cali, Cavasa	1.000	1.500	1.245	-
Cali, Santa Helena	1.000	1.500	1.308	-
Cartagena, Bazurto	3.900	5.200	4.533	-
Cartago (Valle del Cauca)	2.500	3.250	2.917	+
Chiquinquirá (Boyacá)	3.000	3.250	3.083	-
Cúcuta, Cenabastos	4.000	5.000	4.500	-
Duitama (Boyacá)	2.500	2.500	2.500	=
Florencia (Caquetá)	3.800	4.000	3.900	-
Ibagué, Plaza La 21	2.000	3.000	2.200	-
Ipiales (Nariño), Ipiales somos todos	1.600	2.400	2.022	-
La Ceja (Antioquia)	2.000	3.000	2.583	+
Manizales, Centro Galerías	4.000	4.000	4.000	=
Marinilla (Antioquia)	700	1.000	900	-
Medellín, Central Mayorista de Antioquia	1.000	1.500	1.096	-

Cuadro 2. Mercados mayoristas. Precios de venta de verduras y hortalizas (continuación)
2018 (25 al 31 de agosto)

Productos y mercados	Pesos por kilogramo				Tendencia	Productos y mercados	Pesos por kilogramo				Tendencia
	Mínimo	Máximo	Medio				Mínimo	Máximo	Medio		
Cilantro (continuación)						Coliflor (continuación)					
Medellín, Plaza Minorista José María Villa	2.000	3.000	2.273		-	Neiva, Surabastos	2.400	3.600	2.978		-
Montería, Mercado del Sur	4.000	4.000	4.000		-	Palmira (Valle del Cauca)	2.100	2.600	2.363		+
Neiva, Surabastos	2.000	3.333	2.778		-	Pamplona (Norte de Santander)	2.000	2.000	2.000		=
Palmira (Valle del Cauca)	1.250	1.500	1.469		-	Pasto, El Potrerillo	2.000	3.000	2.292		+
Pamplona (Norte de Santander)	2.333	2.667	2.500		-	Pereira, La 41	2.917	3.333	3.118		-
Pasto, El Potrerillo	5.000	6.000	5.583		-	Pereira, Mercasa	2.917	3.333	3.111		+
Pereira, La 41	1.500	2.500	2.000		-	Popayán, Plaza de mercado del barrio Bolívar	2.000	2.083	2.069		=
Pereira, Mercasa	1.000	2.500	1.792		-	Sogamoso (Boyacá)	1.800	2.200	2.013		-
Popayán, Plaza de mercado del barrio Bolívar	1.500	2.000	1.750		-	Tunja, Complejo de Servicios del Sur	2.000	2.800	2.397		+
Rionegro (Antioquia)	2.000	2.500	2.292		+	Túquerres (Nariño)	1.120	1.280	1.200		-
San Gil (Santander)	4.000	4.200	4.067		=	Ubaté (Cundinamarca)	1.500	1.500	1.500		=
Santa Marta (Magdalena)	2.667	2.667	2.667		=	Villavicencio, CAV	3.000	3.000	3.000		+
Sincelejo, Nuevo Mercado	3.000	3.000	3.000		-	Espinaca					
Socorro (Santander)	4.000	4.200	4.067		=	Armenia, Mercar	2.222	2.444	2.284		-
Sogamoso (Boyacá)	2.500	3.000	2.781		-	Barranquilla, Barranquillita	5.500	6.200	5.892		-
Tuluá (Valle del Cauca)	1.500	1.750	1.625		+	Barranquilla, Granabastos	4.500	6.000	5.250		-
Tunja, Complejo de Servicios del Sur	2.000	3.750	3.139		-	Bogotá, D. C., Corabastos	600	1.500	835		-
Ubaté (Cundinamarca)	1.500	1.500	1.500		-	Bucaramanga, Centroabastos	2.500	2.500	2.500		=
Valledupar, Mercabastos	3.000	4.000	3.667		=	Cartagena, Bazurto	6.000	6.100	6.017		+
Valledupar, Mercado Nuevo	3.000	4.000	3.667		=	Chiquinquirá (Boyacá)	1.250	1.500	1.458		=
Villavicencio, CAV	3.500	6.000	4.625		-	Duitama (Boyacá)	1.667	1.667	1.667		=
Yopal (Casanare)	4.000	4.000	4.000		=	Ibagué, Plaza La 21	1.556	2.222	1.889		-
Coles						Ipiales (Nariño), Ipiales somos todos	1.000	1.500	1.300		-
Barranquilla, Barranquillita	1.400	2.000	1.647		-	Manizales, Centro Galerías	3.500	4.000	3.667		-
Bogotá, D. C., Corabastos	1.600	2.000	1.933		n.d.	Medellín, Central Mayorista de Antioquia	800	1.000	950		-
Medellín, Central Mayorista de Antioquia	1.000	1.000	1.000		=	Medellín, Plaza Minorista José María Villa	2.000	3.000	2.493		-
Medellín, Plaza Minorista José María Villa	1.000	1.000	1.000		=	Neiva, Surabastos	1.529	2.353	1.967		-
Coliflor						Pamplona (Norte de Santander)	2.000	2.000	2.000		=
Armenia, Mercar	2.750	2.917	2.815		+++	Pasto, El Potrerillo	2.500	3.500	2.917		-
Barranquilla, Barranquillita	5.500	6.200	5.933		-	Sogamoso (Boyacá)	2.000	2.667	2.417		-
Barranquilla, Granabastos	5.000	6.000	5.417		-	Tunja, Complejo de Servicios del Sur	1.250	1.875	1.569		-
Bucaramanga, Centroabastos	2.000	2.000	2.000		-	Ubaté (Cundinamarca)	941	941	941		-
Cali, Cavasa	2.000	2.600	2.425		-	Villavicencio, CAV	1.800	2.000	1.900		++
Cali, Santa Helena	3.500	3.600	3.533		=	Frijol verde bolo					
Cartagena, Bazurto	6.000	6.100	6.017		+	Cúcuta, Cenabastos	2.500	3.000	2.598		+
Cartago (Valle del Cauca)	2.800	3.200	2.960		+	Pamplona (Norte de Santander)	1.600	2.250	1.929		-
Chiquinquirá (Boyacá)	1.300	1.500	1.400		-	Frijol verde cargamanto					
Cúcuta, Cenabastos	2.500	2.500	2.500		=	Bogotá, D. C., Corabastos	2.000	2.400	2.211		-
Duitama (Boyacá)	1.400	1.500	1.433		+	Cali, Cavasa	1.800	2.000	1.967		-
Ipiales (Nariño), Ipiales somos todos	1.250	1.667	1.391		++	Cali, Santa Helena	2.000	2.400	2.200		=
Manizales, Centro Galerías	3.000	4.000	3.583		-	Chiquinquirá (Boyacá)	1.840	2.200	1.973		+
Marinilla (Antioquia)	1.000	1.400	1.213		+++	Duitama (Boyacá)	2.200	2.400	2.333		=
Medellín, Central Mayorista de Antioquia	1.500	2.000	1.917		+	El Carmen de Viboral (Antioquia)	1.600	1.600	1.600		-
						El Santuario (Antioquia)	1.300	1.700	1.495		-

Cuadro 2. Mercados mayoristas. Precios de venta de verduras y hortalizas (continuación)
2018 (25 al 31 de agosto)

Productos y mercados	Pesos por kilogramo				Tendencia	Productos y mercados	Pesos por kilogramo				Tendencia
	Mínimo	Máximo	Medio				Mínimo	Máximo	Medio		
Frijol verde cargamento (continuación)						Haba verde (continuación)					
La Ceja (Antioquia)	2.000	2.200	2.067	-		La Unión (Nariño)	400	500	425	-	
La Unión (Nariño)	2.400	2.600	2.550	++		Pamplona (Norte de Santander)	600	833	717	-	
Marinilla (Antioquia)	1.300	1.800	1.488	-		Sogamoso (Boyacá)	1.000	1.200	1.095	-	
Medellín, Central Mayorista de Antioquia	1.300	1.900	1.567	-		Tunja, Complejo de Servicios del Sur	1.000	1.100	1.044	-	
Medellín, Plaza Minorista José María Villa	1.800	2.200	1.967	-		Túquerres (Nariño)	600	650	625	-	
Pasto, El Potrerillo	2.100	2.700	2.333	++		Ubaté (Cundinamarca)	1.500	1.500	1.500	-	
Peñol (Antioquia)	1.400	1.900	1.608	-		Habichuela					
Popayán, Plaza de mercado del barrio Bolívar	2.000	2.100	2.013	+		Arauca (Arauca)	2.455	2.545	2.523	-	
Rionegro (Antioquia)	1.600	2.000	1.767	-		Armenia, Mercar	2.240	2.560	2.436	+	
San Vicente (Antioquia)	1.350	1.450	1.400	-		Barranquilla, Barranquillita	1.650	2.250	1.971	-	
Sogamoso (Boyacá)	2.000	2.300	2.138	-		Barranquilla, Granabastos	1.600	2.200	1.904	-	
Sonsón (Antioquia)	1.500	1.600	1.550	=		Bogotá, D. C., Corabastos	1.333	2.667	1.972	-	
Tuluá (Valle del Cauca)	2.240	2.400	2.267	-		Bucaramanga, Centroabastos	1.000	1.750	1.375	-	
Tunja, Complejo de Servicios del Sur	2.000	2.200	2.069	-		Buenaventura (Valle del Cauca)	2.800	3.200	2.933	++	
Villavicencio, CAV	2.200	2.800	2.567	+		Cali, Cavasa	2.000	2.800	2.379	-	
Yopal (Casanare)	1.667	1.771	1.719	-		Cali, Santa Helena	2.000	2.800	2.400	+	
Frijol verde en vaina						Cartagena, Bazurto	1.850	2.350	2.167	-	
Arauca (Arauca)	2.391	2.609	2.500	=		Cartago (Valle del Cauca)	2.160	2.800	2.467	+	
Armenia, Mercar	2.080	2.320	2.187	+		Chiquinquirá (Boyacá)	2.400	2.800	2.680	-	
Barranquilla, Barranquillita	5.000	5.200	5.050	=		Cúcuta, Cenabastos	1.750	2.500	2.016	-	
Barranquilla, Granabastos	4.000	4.000	4.000	=		Duitama (Boyacá)	2.000	2.250	2.167	-	
Bucaramanga, Centroabastos	1.800	2.400	2.200	+		El Santuario (Antioquia)	1.000	1.400	1.167	-	
Buenaventura (Valle del Cauca)	2.400	3.200	2.700	+		Florencia (Caquetá)	2.000	2.240	2.120	-	
Cartago (Valle del Cauca)	2.600	3.000	2.750	+		Ibagué, Plaza La 21	1.600	2.000	1.850	-	
Cúcuta, Cenabastos	1.800	2.500	2.022	++		Ipiales (Nariño), Ipiales somos todos	3.750	3.750	3.750	=	
Ibagué, Plaza La 21	1.600	2.000	1.730	-		La Ceja (Antioquia)	1.400	1.600	1.458	-	
Ipiales (Nariño), Ipiales somos todos	1.852	2.222	2.037	+		Manizales, Centro Galerías	2.240	2.400	2.320	+++	
La Unión (Nariño)	2.400	2.600	2.500	++		Marinilla (Antioquia)	1.000	1.200	1.079	-	
Manizales, Centro Galerías	2.000	3.000	2.538	-		Medellín, Central Mayorista de Antioquia	1.100	1.300	1.234	-	
Montería, Mercado del Sur	2.500	2.500	2.500	=		Medellín, Plaza Minorista José María Villa	1.600	2.000	1.783	-	
Neiva, Surabastos	1.920	2.400	2.076	-		Montería, Mercado del Sur	2.000	2.000	2.000	-	
Pamplona (Norte de Santander)	1.000	1.833	1.413	+		Neiva, Surabastos	1.440	2.800	1.740	-	
Pereira, La 41	1.800	2.200	2.000	-		Palmira (Valle del Cauca)	2.400	2.800	2.575	+	
Pereira, Mercasa	2.000	2.300	2.075	+		Pamplona (Norte de Santander)	1.000	2.000	1.432	-	
San Gil (Santander)	2.160	2.400	2.320	++		Pasto, El Potrerillo	2.600	3.000	2.800	-	
Sincelejo, Nuevo Mercado	2.300	2.500	2.467	-		Pereira, La 41	1.760	2.000	1.900	++	
Socorro (Santander)	2.000	2.400	2.227	++		Pereira, Mercasa	1.920	2.240	2.000	+	
Tunja, Complejo de Servicios del Sur	1.400	1.760	1.602	-		Popayán, Plaza de mercado del barrio Bolívar	1.600	3.000	2.300	-	
Ubaté (Cundinamarca)	2.000	2.000	2.000	=		Rionegro (Antioquia)	1.300	1.600	1.463	-	
Haba verde						San Gil (Santander)	1.273	1.682	1.485	-	
Bogotá, D. C., Corabastos	1.800	2.400	2.044	-		Santa Marta (Magdalena)	1.800	2.500	2.130	-	
Chiquinquirá (Boyacá)	1.200	1.360	1.303	+		Sincelejo, Nuevo Mercado	2.000	2.000	2.000	+	
Cúcuta, Cenabastos	1.000	1.000	1.000	=		Socorro (Santander)	1.045	1.455	1.250	-	
Duitama (Boyacá)	1.200	1.300	1.233	-		Sogamoso (Boyacá)	1.750	2.750	2.256	-	
Ipiales (Nariño), Ipiales somos todos	900	1.100	1.031	-		Tuluá (Valle del Cauca)	2.000	2.080	2.040	-	
						Tunja, Complejo de Servicios del Sur	1.800	2.000	1.888	-	

Cuadro 2. Mercados mayoristas. Precios de venta de verduras y hortalizas (continuación)
2018 (25 al 31 de agosto)

Productos y mercados	Pesos por kilogramo			
	Mínimo	Máximo	Medio	Tendencia
Habichuela (continuación)				
Ubaté (Cundinamarca)	2.800	2.800	2.800	++
Valledupar, Mercabastos	1.750	2.500	2.125	-
Villavicencio, CAV	2.500	3.667	3.053	+
Yopal (Casanare)	3.611	3.889	3.750	-
Habichuela larga				
Barranquilla, Barranquillita	3.000	3.200	3.050	=
Montería, Mercado del Sur	2.500	4.000	3.167	-
Lechuga Batavia				
Arauca (Arauca)	3.000	3.667	3.250	-
Armenia, Mercar	1.333	1.467	1.385	-
Barranquilla, Barranquillita	1.500	1.700	1.608	-
Barranquilla, Granabastos	1.400	1.800	1.554	-
Bogotá, D. C., Corabastos	1.300	1.500	1.450	-
Bucaramanga, Centroabastos	1.083	1.250	1.167	-
Buenaventura (Valle del Cauca)	1.400	1.500	1.483	-
Cali, Cavasa	615	923	747	-
Cali, Santa Helena	846	1.000	910	+
Cartagena, Bazurto	1.667	1.867	1.817	=
Cartago (Valle del Cauca)	1.538	1.769	1.718	-
Chiquinquirá (Boyacá)	1.300	1.500	1.450	-
Cúcuta, Cenabastos	1.083	1.250	1.174	-
Duitama (Boyacá)	1.500	1.500	1.500	=
El Santuario (Antioquia)	650	700	688	n.d.
Ibagué, Plaza La 21	1.280	1.600	1.460	-
Ipiales (Nariño), Ipiales somos todos	615	769	739	-
Manizales, Centro Galerías	1.800	2.200	1.950	-
Marinilla (Antioquia)	600	700	646	-
Medellín, Central Mayorista de Antioquia	571	714	665	-
Medellín, Plaza Minorista José María Villa	786	857	828	++
Montería, Mercado del Sur	1.083	1.250	1.174	+
Neiva, Surabastos	1.200	1.600	1.382	-
Palmira (Valle del Cauca)	846	1.077	952	-
Pamplona (Norte de Santander)	1.083	1.083	1.083	-
Pasto, El Potrerillo	769	923	872	+
Pereira, La 41	1.250	1.583	1.417	-
Pereira, Mercasa	1.417	1.583	1.479	-
Popayán, Plaza de mercado del barrio Bolívar	923	1.000	933	+
Rionegro (Antioquia)	900	1.000	956	-
San Gil (Santander)	1.667	1.833	1.722	-
Santa Marta (Magdalena)	1.500	2.000	1.733	-
Sincelejo, Nuevo Mercado	1.000	1.200	1.100	++
Sogamoso (Boyacá)	1.400	1.600	1.500	-
Sonsón (Antioquia)	800	1.000	925	+
Tuluá (Valle del Cauca)	1.000	1.154	1.038	-
Tunja, Complejo de Servicios del Sur	1.200	1.400	1.308	+

Productos y mercados	Pesos por kilogramo			
	Mínimo	Máximo	Medio	Tendencia
Lechuga Batavia (continuación)				
Ubaté (Cundinamarca)	1.000	1.000	1.000	=
Valledupar, Mercabastos	1.417	1.667	1.590	-
Villavicencio, CAV	2.000	2.000	2.000	++
Yopal (Casanare)	2.000	2.300	2.150	+
Lechuga cressa verde				
Arauca (Arauca)	1.800	2.200	2.050	++
Bogotá, D. C., Corabastos	1.667	2.333	1.996	-
Bucaramanga, Centroabastos	3.000	3.000	3.000	=
Cali, Cavasa	2.800	3.000	2.813	-
Cúcuta, Cenabastos	3.000	4.000	3.083	=
Medellín, Central Mayorista de Antioquia	700	800	775	-
Neiva, Surabastos	1.000	1.600	1.283	-
Villavicencio, CAV	4.800	5.600	5.200	-
Pepino cohombro				
Arauca (Arauca)	1.545	1.591	1.568	++
Armenia, Mercar	800	900	844	-
Barranquilla, Barranquillita	560	640	588	-
Barranquilla, Granabastos	560	680	593	-
Bogotá, D. C., Corabastos	1.400	1.800	1.611	+
Bucaramanga, Centroabastos	400	480	430	-
Buenaventura (Valle del Cauca)	800	1.000	933	=
Cali, Cavasa	500	600	515	-
Cali, Santa Helena	500	567	533	=
Cartagena, Bazurto	880	960	900	-
Cartago (Valle del Cauca)	800	1.100	967	-
Cúcuta, Cenabastos	500	700	617	-
Duitama (Boyacá)	960	1.000	987	+
Florencia (Caquetá)	1.200	1.360	1.280	+
Ibagué, Plaza La 21	800	960	840	+
Ipiales (Nariño), Ipiales somos todos	1.667	1.667	1.667	-
La Ceja (Antioquia)	1.000	1.000	1.000	++
Manizales, Centro Galerías	800	1.000	925	=
Marinilla (Antioquia)	550	650	609	-
Medellín, Central Mayorista de Antioquia	900	1.100	1.000	-
Medellín, Plaza Minorista José María Villa	900	1.000	992	-
Montería, Mercado del Sur	500	560	508	-
Neiva, Surabastos	800	1.200	942	+
Palmira (Valle del Cauca)	500	533	508	-
Pamplona (Norte de Santander)	1.200	1.400	1.300	=
Pasto, El Potrerillo	1.400	1.800	1.633	+
Pereira, La 41	700	1.000	800	-
Pereira, Mercasa	700	800	744	+
Popayán, Plaza de mercado del barrio Bolívar	615	769	692	-
Rionegro (Antioquia)	600	700	648	-

BOLETÍN SEMANAL PRECIOS MAYORISTAS

Cuadro 2. Mercados mayoristas. Precios de venta de verduras y hortalizas (continuación)
2018 (25 al 31 de agosto)

Productos y mercados	Pesos por kilogramo				Tendencia	Productos y mercados	Pesos por kilogramo				Tendencia
	Mínimo	Máximo	Medio				Mínimo	Máximo	Medio		
Pepino cohombro (continuación)						Pimentón (continuación)					
San Gil (Santander)	400	560	462	-		Bucaramanga, Centroabastos	1.333	2.000	1.548	-	
Santa Marta (Magdalena)	700	960	818	-		Buenaventura (Valle del Cauca)	1.143	1.429	1.333	-	
Sincelejo, Nuevo Mercado	400	500	433	-		Cali, Cavasa	1.000	1.200	1.048	-	
Socorro (Santander)	400	480	427	-		Cali, Santa Helena	1.000	1.200	1.050	-	
Sogamoso (Boyacá)	700	800	755	-		Cartagena, Bazurto	1.833	1.917	1.896	=	
Sonsón (Antioquia)	600	800	675	=		Cartago (Valle del Cauca)	1.400	1.800	1.583	-	
Tuluá (Valle del Cauca)	800	1.000	888	-		Chiquinquirá (Boyacá)	1.786	2.000	1.857	-	
Tunja, Complejo de Servicios del Sur	520	640	577	-		Cúcuta, Cenabastos	1.417	1.667	1.521	-	
Valledupar, Mercabastos	600	600	600	-		Duitama (Boyacá)	1.429	1.429	1.429	-	
Villavicencio, CAV	1.000	1.400	1.196	+		Florencia (Cauquetá)	1.429	1.429	1.429	-	
						Ibagué, Plaza La 21	1.600	2.000	1.840	-	
Pepino de rellenar						Ipiales (Nariño), Ipiales somos todos	2.500	2.500	2.500	=	
Bogotá, D. C., Corabastos	1.000	1.500	1.175	-		La Ceja (Antioquia)	1.000	1.200	1.100	+	
Duitama (Boyacá)	833	833	833	-		Manizales, Centro Galerías	1.300	1.500	1.375	-	
Ibagué, Plaza La 21	800	1.120	953	+		Marinilla (Antioquia)	400	700	595	-	
Medellín, Central Mayorista de Antioquia	2.000	2.000	2.000	-		Medellín, Central Mayorista de Antioquia	1.300	1.500	1.404	-	
Neiva, Surabastos	960	1.280	1.140	+		Medellín, Plaza Minorista José María Villa	1.000	1.200	1.089	-	
San Gil (Santander)	640	960	782	=		Montería, Mercado del Sur	900	1.200	1.017	-	
Sogamoso (Boyacá)	833	1.000	920	-		Neiva, Surabastos	1.071	1.429	1.163	+	
Tunja, Complejo de Servicios del Sur	833	1.167	940	+		Palmira (Valle del Cauca)	1.000	1.200	1.138	-	
Ubaté (Cundinamarca)	1.000	1.000	1.000	=		Pamplona (Norte de Santander)	1.500	2.083	1.787	+	
Villavicencio, CAV	1.500	2.500	2.033	+++		Pasto, El Potrerillo	1.400	1.600	1.450	+	
Yopal (Casanare)	1.500	1.600	1.550	-		Peñol (Antioquia)	400	650	534	-	
						Pereira, La 41	1.500	2.000	1.713	++	
Perejil						Pereira, Mercasa	1.200	1.500	1.375	-	
Arauca (Arauca)	5.000	6.000	5.375	-		Popayán, Plaza de mercado del barrio Bolívar	1.000	1.429	1.250	-	
Armenia, Mercar	8.750	9.000	8.833	-		Rionegro (Antioquia)	800	1.000	904	+	
Barranquilla, Barranquillita	10.000	11.500	10.667	-		San Gil (Santander)	571	857	714	-	
Bogotá, D. C., Corabastos	6.000	8.333	7.178	-		Santa Marta (Magdalena)	1.417	1.500	1.483	-	
Bucaramanga, Centroabastos	5.000	5.000	5.000	++		Sincelejo, Nuevo Mercado	1.000	1.400	1.167	-	
Chiquinquirá (Boyacá)	3.750	4.500	3.958	+		Socorro (Santander)	571	714	667	-	
Duitama (Boyacá)	3.750	3.750	3.750	=		Sogamoso (Boyacá)	1.286	1.571	1.420	-	
Ibagué, Plaza La 21	10.500	11.250	11.125	-		Sonsón (Antioquia)	600	700	650	-	
Ipiales (Nariño), Ipiales somos todos	3.000	3.500	3.222	+		Tuluá (Valle del Cauca)	1.200	1.500	1.313	-	
Manizales, Centro Galerías	4.000	4.000	4.000	=		Tunja, Complejo de Servicios del Sur	1.286	1.500	1.375	-	
Medellín, Central Mayorista de Antioquia	3.000	3.000	3.000	+		Ubaté (Cundinamarca)	2.400	2.400	2.400	++	
Neiva, Surabastos	9.333	13.333	10.741	-		Valledupar, Mercabastos	1.667	1.667	1.667	+	
Pasto, El Potrerillo	3.500	4.500	4.167	-		Valledupar, Mercado Nuevo	1.667	1.667	1.667	+	
San Gil (Santander)	4.000	4.200	4.067	=		Villavicencio, CAV	2.083	2.917	2.500	++	
Sogamoso (Boyacá)	5.000	5.500	5.250	-		Yopal (Casanare)	2.917	2.917	2.917	-	
Tunja, Complejo de Servicios del Sur	4.500	5.000	4.743	+++							
						Pimentón verde					
Arauca (Arauca)	2.500	2.800	2.650	-		Bucaramanga, Centroabastos	538	615	596	-	
Armenia, Mercar	1.200	1.500	1.311	-		Medellín, Central Mayorista de Antioquia	2.200	2.200	2.200	-	
Barranquilla, Barranquillita	1.250	1.500	1.382	-							
Barranquilla, Granabastos	1.333	1.667	1.451	-							
Bogotá, D. C., Corabastos	2.000	2.600	2.383	-							

Cuadro 2. Mercados mayoristas. Precios de venta de verduras y hortalizas (continuación)
2018 (25 al 31 de agosto)

Productos y mercados	Pesos por kilogramo			
	Mínimo	Máximo	Medio	Tendencia
Rábano rojo				
Armenia, Mercar	1.300	1.400	1.389	-
Barranquilla, Barranquillita	5.000	6.200	5.367	-
Bogotá, D. C., Corabastos	833	1.400	1.004	-
Bucaramanga, Centroabastos	3.000	3.000	3.000	=
Cartagena, Bazaruto	6.000	6.100	6.017	+
Manizales, Centro Galerías	3.000	4.000	3.500	-
Medellín, Central Mayorista de Antioquia	700	1.200	918	+
Neiva, Surabastos	3.000	5.000	3.917	-
Pasto, El Potrerillo	3.000	3.000	3.000	+++

Remolacha

Arauca (Arauca)	1.455	1.455	1.455	-
Armenia, Mercar	1.440	1.520	1.465	-
Barranquilla, Barranquillita	1.083	1.333	1.213	-
Barranquilla, Granabastos	1.250	1.333	1.315	+
Bogotá, D. C., Corabastos	1.167	1.417	1.269	++
Bucaramanga, Centroabastos	1.300	1.400	1.325	-
Cartagena, Bazaruto	1.367	1.400	1.375	=
Chiquinquirá (Boyacá)	1.160	1.300	1.227	-
Duitama (Boyacá)	1.000	1.200	1.100	n.d.
El Santuario (Antioquia)	700	800	750	+
Florencia (Caquetá)	1.314	1.500	1.407	-
Ibagué, Plaza La 21	1.280	1.760	1.497	+
La Ceja (Antioquia)	1.000	1.000	1.000	=
Manizales, Centro Galerías	1.636	1.818	1.727	++
Medellín, Central Mayorista de Antioquia	700	900	788	-
Medellín, Plaza Minorista José María Villa	1.000	1.200	1.033	-
Montería, Mercado del Sur	1.200	1.200	1.200	-
Neiva, Surabastos	1.120	1.360	1.268	+
Rionegro (Antioquia)	900	1.000	963	-
San Gil (Santander)	1.200	1.300	1.260	-
Santa Marta (Magdalena)	1.167	1.467	1.318	-
Sincelejo, Nuevo Mercado	1.100	1.200	1.183	+
Sogamoso (Boyacá)	1.100	1.200	1.170	-
Tunja, Complejo de Servicios del Sur	1.000	1.100	1.051	-
Valledupar, Mercabastos	1.167	1.333	1.278	-
Villavicencio, CAV	1.333	1.833	1.503	++
Yopal (Casanare)	500	533	517	-

Remolacha bogotana

Cali, Cavasa	1.333	1.500	1.375	+
Cali, Santa Helena	1.250	1.333	1.306	++
Cartago (Valle del Cauca)	1.500	1.800	1.667	-
Palmira (Valle del Cauca)	1.333	1.417	1.375	-

Remolacha regional

Cúcuta, Cenabastos	1.000	1.300	1.163	-
Marinilla (Antioquia)	700	750	725	-

Productos y mercados	Pesos por kilogramo			
	Mínimo	Máximo	Medio	Tendencia

Remolacha regional (continuación)

Pamplona (Norte de Santander)	1.000	1.000	1.000	-
-------------------------------	-------	-------	-------	---

Repollo blanco

Arauca (Arauca)	1.333	1.333	1.333	-
Armenia, Mercar	500	567	541	+
Barranquilla, Barranquillita	1.829	1.857	1.848	+
Barranquilla, Granabastos	1.800	1.857	1.844	+
Bucaramanga, Centroabastos	1.040	1.200	1.140	+
Buenaventura (Valle del Cauca)	667	767	706	-
Cali, Cavasa	600	833	710	-
Cali, Santa Helena	667	767	722	+
Cartagena, Bazaruto	1.643	1.757	1.706	++
Cartago (Valle del Cauca)	800	880	847	-
El Santuario (Antioquia)	667	917	781	+
Florencia (Caquetá)	3.000	3.000	3.000	+
La Ceja (Antioquia)	1.000	1.000	1.000	+
La Unión (Nariño)	250	300	275	+
Marinilla (Antioquia)	650	792	715	-
Medellín, Central Mayorista de Antioquia	615	769	692	-
Medellín, Plaza Minorista José María Villa	846	923	856	-
Montería, Mercado del Sur	917	1.000	974	-
Palmira (Valle del Cauca)	600	833	729	-
Pasto, El Potrerillo	167	233	205	+
Pereira, La 41	720	960	847	-
Pereira, Mercasa	800	920	867	-
Popayán, Plaza de mercado del barrio Bolívar	400	480	450	+
Rionegro (Antioquia)	833	875	850	-
Santa Marta (Magdalena)	1.714	1.929	1.816	-
Sincelejo, Nuevo Mercado	800	917	857	-
Sonsón (Antioquia)	692	769	731	++
Tuluá (Valle del Cauca)	667	800	733	-
Túquerres (Nariño)	217	267	235	+++
Valledupar, Mercabastos	1.000	1.143	1.054	-
Villavicencio, CAV	1.833	2.333	2.046	-
Yopal (Casanare)	867	917	892	-

Repollo blanco bogotano

Neiva, Surabastos	1.920	1.920	1.920	+
Pereira, La 41	1.786	1.857	1.821	-
Pereira, Mercasa	1.571	1.714	1.643	-

Repollo morado

Bogotá, D. C., Corabastos	1.643	1.714	1.698	n.d.
Bucaramanga, Centroabastos	2.000	2.000	2.000	=
Cali, Cavasa	1.250	1.333	1.292	-
Cúcuta, Cenabastos	1.667	1.944	1.806	-
El Santuario (Antioquia)	750	750	750	+

BOLETÍN SEMANAL PRECIOS MAYORISTAS

Cuadro 2. Mercados mayoristas. Precios de venta de verduras y hortalizas (continuación)
2018 (25 al 31 de agosto)

Productos y mercados	Pesos por kilogramo			
	Mínimo	Máximo	Medio	Tendencia
Repollo morado (continuación)				
Medellín, Central Mayorista de Antioquia	889	1.333	1.030	-
Pamplona (Norte de Santander)	1.111	1.222	1.167	-
Pasto, El Potrerillo	1.500	1.875	1.639	-
Repollo verde				
Bogotá, D. C., Corabastos	1.643	1.714	1.698	-
Cúcuta, Cenabastos	1.000	1.200	1.119	+
Duitama (Boyacá)	1.000	1.167	1.111	+
Ipiales (Nariño), Ipiales somos todos	260	320	291	++
Manizales, Centro Galerías	800	1.000	910	+
Pamplona (Norte de Santander)	1.000	1.200	1.050	+
San Gil (Santander)	960	1.040	997	=
Sogamoso (Boyacá)	917	1.000	966	-
Tunja, Complejo de Servicios del Sur	667	767	726	-
Tomate chonto				
Arauca (Arauca)	2.045	2.227	2.148	-
Armenia, Mercar	1.364	1.591	1.470	+
Barranquilla, Barranquillita	1.320	1.400	1.383	-
Barranquilla, Granabastos	1.400	1.400	1.400	=
Bogotá, D. C., Corabastos	1.636	2.045	1.812	-
Cali, Cavasa	1.400	1.800	1.560	+
Cali, Santa Helena	1.400	2.000	1.683	++
Cartagena, Bazurto	1.200	1.440	1.347	-
Cartago (Valle del Cauca)	1.300	1.600	1.483	-
Chiquinquirá (Boyacá)	1.591	1.909	1.780	-
Cúcuta, Cenabastos	1.250	1.875	1.541	-
Duitama (Boyacá)	1.455	1.545	1.515	-
Florencia (Caquetá)	1.200	1.280	1.240	-
Ibagué, Plaza La 21	1.200	1.800	1.435	-
Manizales, Centro Galerías	1.273	1.273	1.273	+
Neiva, Surabastos	1.087	1.304	1.234	-
Palmira (Valle del Cauca)	1.500	1.800	1.625	++
Pamplona (Norte de Santander)	1.250	1.667	1.551	++
Peñol (Antioquia)	600	850	703	-
Pereira, La 41	1.500	1.800	1.575	-
Pereira, Mercasa	1.200	1.600	1.433	+
Santa Bárbara (Antioquia)	1.000	1.200	1.100	-
Santa Marta (Magdalena)	1.400	1.600	1.440	-
Sincelejo, Nuevo Mercado	1.000	1.000	1.000	-
Sogamoso (Boyacá)	1.591	1.818	1.699	+
Tuluá (Valle del Cauca)	1.300	1.500	1.450	++
Tunja, Complejo de Servicios del Sur	1.364	1.591	1.439	-
Ubaté (Cundinamarca)	1.500	1.500	1.500	=
Valledupar, Mercabastos	1.400	1.600	1.500	+
Valledupar, Mercado Nuevo	1.400	1.600	1.500	+
Tomate chonto regional				
Buenaventura (Valle del Cauca)	1.500	1.800	1.650	-
Tomate chonto regional (continuación)				
El Carmen de Viboral (Antioquia)	1.200	1.200	1.200	-
La Ceja (Antioquia)	800	1.000	900	-
Marinilla (Antioquia)	500	900	674	-
Medellín, Central Mayorista de Antioquia	1.200	1.500	1.306	-
Medellín, Plaza Minorista José María Villa	1.000	1.200	1.125	-
Montería, Mercado del Sur	900	1.300	1.092	-
Peñol (Antioquia)	500	750	598	-
Rionegro (Antioquia)	900	1.050	973	-
Sonsón (Antioquia)	800	1.000	925	-
Tomate larga vida				
Bogotá, D. C., Corabastos	2.500	3.000	2.757	-
Cali, Cavasa	2.000	2.400	2.242	-
Cali, Santa Helena	2.200	2.800	2.533	-
Medellín, Central Mayorista de Antioquia	3.500	4.000	3.864	-
Neiva, Surabastos	1.455	2.045	1.749	-
Pasto, El Potrerillo	1.200	1.750	1.438	+
Popayán, Plaza de mercado del barrio Bolívar	1.667	2.000	1.825	+
Tunja, Complejo de Servicios del Sur	1.273	1.591	1.453	-
Villavicencio, CAV	1.750	3.000	2.396	++
Tomate riñón				
Armenia, Mercar	2.600	3.200	2.978	-
Bucaramanga, Centroabastos	2.273	2.500	2.386	+
Cartago (Valle del Cauca)	3.500	3.600	3.575	-
Ipiales (Nariño), Ipiales somos todos	1.364	1.500	1.449	+
Manizales, Centro Galerías	1.500	1.500	1.500	=
Medellín, Central Mayorista de Antioquia	3.000	3.000	3.000	=
Sincelejo, Nuevo Mercado	2.400	2.600	2.533	-
Tomate riñón valluno				
Montería, Mercado del Sur	2.800	3.000	2.950	-
Pereira, Mercasa	2.500	3.000	2.813	-
Tomate Riogrande				
Bucaramanga, Centroabastos	1.273	1.591	1.494	+
Cúcuta, Cenabastos	1.250	1.875	1.541	-
Duitama (Boyacá)	1.591	1.591	1.591	-
San Gil (Santander)	1.280	1.400	1.347	-
Socorro (Santander)	1.200	1.280	1.253	=
Sogamoso (Boyacá)	1.364	1.591	1.534	-
Yopal (Casanare)	2.150	2.250	2.200	++
Tomate Riogrande bumangués				
Barranquilla, Barranquillita	1.440	1.520	1.477	-

Cuadro 2. Mercados mayoristas. Precios de venta de verduras y hortalizas (conclusión)
2018 (25 al 31 de agosto)

Productos y mercados	Pesos por kilogramo			Tendencia
	Mínimo	Máximo	Medio	
Tomate Riogrande bumangués (continuación)				
Barranquilla, Granabastos	1.727	1.818	1.758	+
Cartagena, Bazaruto	1.727	1.818	1.799	+
Zanahoria				
Arauca (Arauca)	855	855	855	-
Armenia, Mercar	1.000	1.033	1.011	+
Bogotá, D. C., Corabastos	833	1.000	889	-
Bucaramanga, Centroabastos	667	917	771	++
Buenaventura (Valle del Cauca)	600	700	683	+
Cali, Cavasa	400	460	413	-
Cali, Santa Helena	500	500	500	-
Cartago (Valle del Cauca)	733	833	789	+
Chiquinquirá (Boyacá)	533	633	583	-
Cúcuta, Cenabastos	583	833	674	-
Duitama (Boyacá)	833	833	833	+++
Florencia (Caquetá)	671	757	714	-
Ibagué, Plaza La 21	800	1.200	927	-
Ipiales (Nariño), Ipiales somos todos	200	240	227	-
La Unión (Nariño)	283	333	304	+
Manizales, Centro Galerías	726	887	817	-
Neiva, Surabastos	608	880	700	-
Palmira (Valle del Cauca)	400	500	460	++
Pamplona (Norte de Santander)	500	667	574	-
Pasto, El Potrerillo	200	300	233	-
Popayán, Plaza de mercado del barrio Bolívar	300	333	327	-
San Gil (Santander)	900	1.100	989	-
Santa Marta (Magdalena)	800	1.000	895	-
Sincelejo, Nuevo Mercado	550	650	598	+
Sogamoso (Boyacá)	667	750	717	+
Tuluá (Valle del Cauca)	583	617	592	+

TENDENCIAS

--- Variación mayor al -20 %	- Variación entre 0 % y -10 %
-- Variación entre -10 % y -20 %	= Variación igual a 0 %

Productos y mercados	Pesos por kilogramo			Tendencia
	Mínimo	Máximo	Medio	
Zanahoria (continuación)				
Tunja, Complejo de Servicios del Sur	567	600	578	+
Túquerres (Nariño)	117	150	138	-
Ubaté (Cundinamarca)	900	900	900	+++
Valledupar, Mercabastos	833	1.000	903	+
Villavicencio, CAV	667	1.167	979	++
Yopal (Casanare)	750	800	775	-
Zanahoria bogotana				
Barranquilla, Barranquillita	833	1.033	953	-
Barranquilla, Granabastos	917	1.133	978	+
Buenaventura (Valle del Cauca)	750	750	750	n.d.
Cali, Cavasa	833	1.000	892	-
Cartagena, Bazaruto	867	900	875	-
Cúcuta, Cenabastos	1.000	1.167	1.042	-
Palmira (Valle del Cauca)	917	1.000	944	+
Pereira, La 41	917	1.000	951	+
Pereira, Mercasa	750	917	813	-
Tuluá (Valle del Cauca)	733	833	767	+
Zanahoria larga vida				
El Carmen de Viboral (Antioquia)	244	278	264	++
El Santuario (Antioquia)	278	361	322	++
La Ceja (Antioquia)	333	500	457	+
Marinilla (Antioquia)	300	380	338	+
Medellín, Central Mayorista de Antioquia	222	378	316	-
Medellín, Plaza Minorista José María Villa	400	489	434	-
Montería, Mercado del Sur	444	578	519	-
Rionegro (Antioquia)	294	412	364	+
Sonsón (Antioquia)	200	240	220	+

+	+++
Variación entre 0 % y 10 %	Variación mayor al 20 %
++	n. d.
Variación entre 10 % y 20 %	No determinado

FRUTAS FRESCAS

Aumentó cotización del melón

Durante la presente semana se incrementaron los precios del melón Cantalup en dieciocho de los veinticinco mercados donde se negoció. De hecho, hubo una menor oferta de dicha fruta procedente de Capitanejo y Cepitá (Santander), Espinal (Tolima), Rivera (Huila) y La Unión (Valle del Cauca). En Bogotá y Tunja, por ejemplo, el incremento superó el 18,00%, ofreciéndose el kilo a \$2.375 y a \$1.862, respectivamente.

De la misma forma, subieron las cotizaciones mayoristas del mango Tommy, la papaya Maradol, el kiwi, el aguacate papelillo, la manzana verde importada, los limones Tahití y común y la patilla. En el caso del mango Tommy, el alza se registró en veintiuno de los veintitrés mercados donde se vendió esta semana; esto obedeció a que las cosechas en Guamo y Espinal (Tolima), Anapoima, Anolaima, Apulo y La Mesa (Cundinamarca) están finalizando; en Bogotá y Bucaramanga, por ejemplo, el kilo se negoció a \$5.808 y a \$5.225, respectivamente.

También aumentó el precio de la papaya Maradol, esta vez en veinticinco de los treinta y cuatro mercados donde se negoció a lo largo de la semana. Los comerciantes afirmaron que el incremento se debió al bajo nivel de abastecimiento de producto procedente de La Unión y Roldanillo (Antioquia), los Llanos Orientales y el Urabá antioqueño. En Medellín y Armenia, por ejemplo, el aumento superó el 13,00%, ofreciéndose el kilo a \$2.415 y a \$1.389, respectivamente.

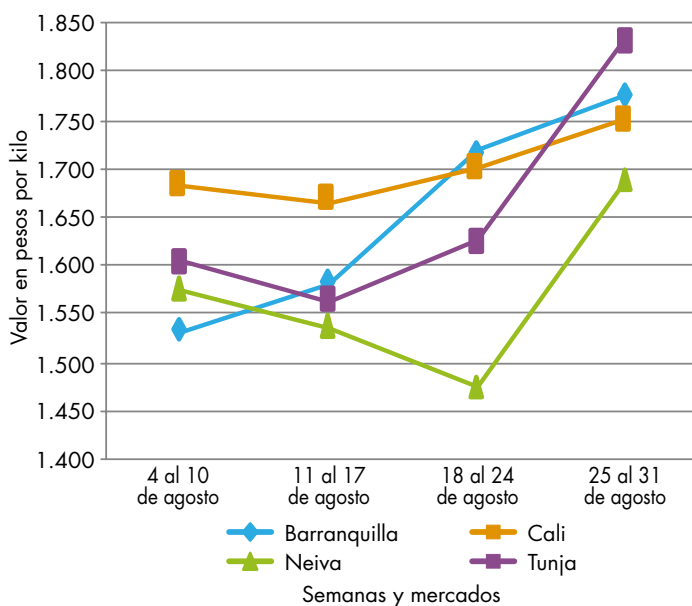
Igualmente, se contó con una menor cantidad de kiwi procedente de Francia y Chile, lo que ocasionó el incremento de su cotización a lo largo de la semana.

Esta situación se presentó en diecinueve de los veintitrés mercados donde se negoció.

En contraste, bajaron los precios del tomate de árbol, la granadilla, el maracuyá, la uva Isabela, el banano criollo y la mora de Castilla. En el caso del tomate de árbol, por ejemplo, la reducción de la cotización se presentó en treinta y tres de los cuarenta y siete mercados donde se vendió. Esto obedeció a la buena producción de dicha fruta en los municipios de Marinilla, San Vicente, La Ceja, Sonsón, Santa Rosa de Osos y Entreríos (Antioquia), Anserma y Aguadas (Caldas), Fusagasugá, Guayabetal, Fosca y Fómeque (Cundinamarca). En Medellín y Cali, por ejemplo, el kilo se negoció a \$1.600 y a \$1.700; 11,47% menos que la semana inmediatamente anterior.

También descendió la cotización de la granadilla debido a que mejoró la producción en Sonsón, Urao, El Carmen de Viboral y Rionegro (Antioquia), y en Algeras, Santa María y Colombia (Huila). La reducción se presentó en veinticuatro de los treinta y un mercados donde se comercializó en la semana. En Neiva y Popayán, por ejemplo, el kilo se ofreció a \$3.000 y a \$3.889, respectivamente, lo que representó una caída superior al 6,00%.

Gráfico 4. Comportamiento de los precios del melón Cantalup 2018 (4 al 31 de agosto)



Fuente: DANE, Sipsa.

Cuadro 3. Mercados mayoristas. Precios de venta de frutas frescas 2018 (25 al 31 de agosto)

Productos y mercados	Pesos por kilogramo			
	Mínimo	Máximo	Medio	Tendencia
Aguacate común				
Bucaramanga, Centroabastos	4.000	4.000	4.000	+
Buenaventura (Valle del Cauca)	2.000	2.500	2.250	=
Cúcuta, Cenabastos	2.000	3.000	2.823	+
Neiva, Surabastos	1.800	2.000	1.983	-
Palmira (Valle del Cauca)	1.800	2.000	1.938	-
Santa Bárbara (Antioquia)	2.400	2.600	2.500	+
Tunja, Complejo de Servicios del Sur	2.000	2.200	2.094	+
Valledupar, Mercado Nuevo	3.000	3.000	3.000	=
Villavicencio, CAV	3.000	3.000	3.000	-

Aguacate Hass

Bogotá, D. C., Corabastos	4.500	5.000	4.967	+
Duitama (Boyacá)	3.500	3.500	3.500	=
La Ceja (Antioquia)	2.600	3.000	2.808	+
Rionegro (Antioquia)	3.200	3.400	3.300	n.d.
San Gil (Santander)	4.200	4.700	4.389	-
San Vicente (Antioquia)	2.800	3.000	2.900	+
Socorro (Santander)	4.000	4.200	4.133	-
Sonsón (Antioquia)	2.500	2.800	2.650	-
Tunja, Complejo de Servicios del Sur	3.200	3.400	3.267	-

Aguacate papelillo

Arauca (Arauca)	4.500	4.500	4.500	=
Armenia, Mercar	2.400	2.500	2.467	=
Armenia, Retiro	1.800	2.100	1.961	++
Barranquilla, Barranquillita	3.900	4.700	4.217	+
Bogotá, D. C., Corabastos	3.200	3.500	3.417	++
Bucaramanga, Centroabastos	3.000	3.000	3.000	=
Buenaventura (Valle del Cauca)	3.000	3.500	3.250	+
Cali, Cavasa	2.400	2.600	2.475	+
Cali, Santa Helena	2.800	3.000	2.933	++
Cartagena, Bazurto	3.700	4.000	3.942	+
Cartago (Valle del Cauca)	2.400	2.700	2.517	+
Chiquinquirá (Boyacá)	2.800	3.100	3.000	+
Cúcuta, Cenabastos	3.000	4.000	3.458	+++
Duitama (Boyacá)	3.000	3.000	3.000	=
Florencia (Caquetá)	2.600	2.800	2.700	+
Ibagué, Plaza La 21	2.200	3.000	2.475	-
Manizales, Centro Galerías	1.800	2.000	1.950	=
Medellín, Central Mayorista de Antioquia	2.200	2.500	2.330	-
Medellín, Plaza Minorista José María Villa	2.700	3.000	2.785	+
Montería, Mercado del Sur	3.000	3.500	3.083	+
Neiva, Surabastos	2.500	3.000	2.778	-
Palmira (Valle del Cauca)	2.400	2.500	2.488	+
Pereira, La 41	2.000	2.300	2.117	+
Pereira, Mercasa	2.000	2.500	2.196	+
Popayán, Plaza de mercado del barrio Bolívar	2.500	2.600	2.513	+
Rionegro (Antioquia)	2.400	2.500	2.448	-

Productos y mercados	Pesos por kilogramo			
	Mínimo	Máximo	Medio	Tendencia
Aguacate papelillo (continuación)				
Santa Bárbara (Antioquia)	2.000	2.200	2.100	=
Sincelejo, Nuevo Mercado	2.700	2.750	2.706	+
Sogamoso (Boyacá)	3.200	3.500	3.400	+
Tuluá (Valle del Cauca)	2.300	2.700	2.500	+
Tunja, Complejo de Servicios del Sur	2.800	3.000	2.931	+
Ubaté (Cundinamarca)	4.000	4.000	4.000	=
Valledupar, Mercado Nuevo	3.300	3.500	3.417	-
Villavicencio, CAV	3.500	4.000	3.767	+

Badea

Bucaramanga, Centroabastos	1.900	1.900	1.900	+
Neiva, Surabastos	1.500	1.600	1.517	+

Banano bocadillo

Duitama (Boyacá)	1.200	1.250	1.217	+
Medellín, Central Mayorista de Antioquia	1.100	1.300	1.233	-
Santa Bárbara (Antioquia)	833	1.000	875	=
Sogamoso (Boyacá)	1.250	1.300	1.267	-
Tunja, Complejo de Servicios del Sur	1.150	1.500	1.294	++

Banano criollo

Armenia, Mercar	450	600	517	-
Armenia, Retiro	300	400	358	-
Barranquilla, Barranquillita	660	720	685	-
Bogotá, D. C., Corabastos	1.300	1.400	1.367	+
Bucaramanga, Centroabastos	1.300	1.700	1.581	-
Buenaventura (Valle del Cauca)	1.111	1.111	1.111	=
Cali, Cavasa	889	1.000	956	-
Cali, Santa Helena	722	778	759	-
Cartago (Valle del Cauca)	720	800	773	=
Chiquinquirá (Boyacá)	1.250	1.400	1.325	-
Cúcuta, Cenabastos	1.200	1.500	1.321	-
Cúcuta, La Nueva Sexta	833	1.000	933	-
Florencia (Caquetá)	1.280	1.400	1.340	=
Ibagué, Plaza La 21	1.000	1.000	1.000	+
Ipiales (Nariño), Ipiales somos todos	667	741	704	+
La Ceja (Antioquia)	700	900	825	+
La Unión (Nariño)	2.000	2.000	2.000	-
Manizales, Centro Galerías	800	1.000	925	=
Medellín, Central Mayorista de Antioquia	700	900	803	-
Medellín, Plaza Minorista José María Villa	700	800	733	-
Neiva, Surabastos	800	880	804	+
Palmira (Valle del Cauca)	1.000	1.100	1.088	-
Pamplona (Norte de Santander)	1.800	2.000	1.900	+
Pereira, La 41	1.000	1.000	1.000	=
Pereira, Mercasa	1.000	1.000	1.000	=

BOLETÍN SEMANAL PRECIOS MAYORISTAS

Cuadro 3. Mercados mayoristas. Precios de venta de frutas frescas (continuación)
2018 (25 al 31 de agosto)

Productos y mercados	Pesos por kilogramo			
	Mínimo	Máximo	Medio	Tendencia
Banano criollo (continuación)				
Popayán, Plaza de mercado del barrio Bolívar	950	1.000	958	-
Rionegro (Antioquia)	850	1.000	921	-
San Gil (Santander)	560	600	587	-
Santa Bárbara (Antioquia)	350	500	413	-
Santa Marta (Magdalena)	529	588	559	+
Socorro (Santander)	560	600	573	-
Sogamoso (Boyacá)	1.150	1.200	1.183	+
Sonsón (Antioquia)	800	900	850	=
Tuluá (Valle del Cauca)	800	800	800	-
Tunja, Complejo de Servicios del Sur	1.300	1.400	1.339	-
Banano Urabá				
Arauca (Arauca)	1.333	1.389	1.361	=
Barranquilla, Barranquillita	720	880	800	+
Bogotá, D. C., Corabastos	1.100	1.250	1.194	-
Bucaramanga, Centroabastos	1.050	1.150	1.113	-
Chiquinquirá (Boyacá)	1.150	1.200	1.167	-
Duitama (Boyacá)	1.100	1.100	1.100	=
Medellín, Central Mayorista de Antioquia	1.100	1.100	1.100	=
Medellín, Plaza Minorista José María Villa	900	900	900	=
Pamplona (Norte de Santander)	1.300	1.400	1.333	+
Sincelejo, Nuevo Mercado	818	818	818	=
Sogamoso (Boyacá)	1.050	1.100	1.081	+
Tunja, Complejo de Servicios del Sur	1.150	1.300	1.229	+
Valledupar, Mercabastos	625	675	650	-
Villavicencio, CAV	680	1.000	855	++
Borojó				
Bogotá, D. C., Corabastos	5.000	6.000	5.424	+
Bucaramanga, Centroabastos	5.000	6.000	5.667	++
Cúcuta, Cenabastos	4.000	5.000	4.444	++
Medellín, Central Mayorista de Antioquia	5.000	5.500	5.333	++
Montería, Mercado del Sur	4.500	4.500	4.500	++
Pamplona (Norte de Santander)	7.000	7.000	7.000	+
Villavicencio, CAV	5.000	6.000	5.708	++
Breva				
Bucaramanga, Centroabastos	3.500	4.000	3.783	-
Medellín, Central Mayorista de Antioquia	4.000	4.500	4.438	-
Ciruela importada				
Bogotá, D. C., Corabastos	7.222	8.333	7.843	-
Bucaramanga, Centroabastos	6.364	6.364	6.364	-
Cúcuta, Cenabastos	9.000	10.000	9.667	+
Ciruela importada (continuación)				
Medellín, Central Mayorista de Antioquia	7.500	10.625	8.854	-
Neiva, Surabastos	8.000	9.444	8.685	-
Santa Marta (Magdalena)	6.444	8.889	7.422	-
Valledupar, Mercado Nuevo	8.500	8.750	8.625	=
Ciruela roja				
Bogotá, D. C., Corabastos	1.400	1.600	1.481	-
Bucaramanga, Centroabastos	1.600	2.200	1.900	-
Cúcuta, Cenabastos	2.000	2.500	2.344	-
Medellín, Central Mayorista de Antioquia	2.300	2.500	2.442	+
Neiva, Surabastos	1.520	2.000	1.797	+
Pamplona (Norte de Santander)	2.000	2.000	2.000	=
San Gil (Santander)	2.000	2.200	2.124	-
Socorro (Santander)	2.300	2.500	2.417	-
Tunja, Complejo de Servicios del Sur	1.280	1.400	1.338	-
Coco				
Armenia, Mercar	2.267	2.400	2.319	+
Barranquilla, Barranquillita	2.800	2.900	2.825	-
Bogotá, D. C., Corabastos	2.917	3.000	2.995	-
Cali, Cavasa	1.818	1.818	1.818	=
Cali, Santa Helena	1.167	1.208	1.194	=
Cartagena, Bazurto	2.900	3.040	2.991	+
Cartago (Valle del Cauca)	2.000	2.000	2.000	=
Cúcuta, Cenabastos	1.200	1.440	1.373	++
La Unión (Nariño)	1.389	1.667	1.556	-
Manizales, Centro Galerías	2.258	2.323	2.301	=
Medellín, Central Mayorista de Antioquia	3.269	4.500	3.885	=
Montería, Mercado del Sur	2.760	2.800	2.793	+
Palmira (Valle del Cauca)	1.667	1.667	1.667	=
Pereira, La 41	1.867	2.000	1.933	=
Pereira, Mercasa	1.867	2.000	1.911	=
Sincelejo, Nuevo Mercado	2.088	2.320	2.165	+
Valledupar, Mercado Nuevo	2.500	2.500	2.500	=
Curuba				
Arauca (Arauca)	3.333	4.000	3.604	+++
Armenia, Mercar	1.800	2.000	1.922	++
Barranquilla, Barranquillita	1.680	1.760	1.733	-
Bogotá, D. C., Corabastos	2.500	2.727	2.620	+
Bucaramanga, Centroabastos	1.400	1.600	1.555	-
Buenaventura (Valle del Cauca)	3.000	3.000	3.000	=
Cali, Cavasa	1.750	1.900	1.834	-
Cartagena, Bazurto	1.600	1.680	1.620	=
Cartago (Valle del Cauca)	2.500	2.500	2.500	-
Chiquinquirá (Boyacá)	1.591	1.818	1.720	-
Cúcuta, Cenabastos	1.667	2.000	1.750	+

Cuadro 3. Mercados mayoristas. Precios de venta de frutas frescas (continuación)
2018 (25 al 31 de agosto)

Productos y mercados	Pesos por kilogramo			
	Mínimo	Máximo	Medio	Tendencia
Curuba (continuación)				
Duitama (Boyacá)	1.818	2.045	1.932	n.d.
Ibagué, Plaza La 21	1.400	1.600	1.567	+
Ipiales (Nariño), Ipiales somos todos	1.167	1.167	1.167	=
Medellín, Central Mayorista de Antioquia	1.600	1.600	1.600	+
Neiva, Surabastos	1.800	2.200	1.950	-
Pamplona (Norte de Santander)	833	1.042	935	+
Pereira, La 41	2.500	2.500	2.500	n.d.
Pereira, Mercasa	1.600	2.200	1.950	n.d.
San Gil (Santander)	1.680	1.880	1.804	+
Socorro (Santander)	1.920	2.000	1.960	++
Sonsón (Antioquia)	800	1.000	900	-
Tunja, Complejo de Servicios del Sur	1.818	2.409	2.167	++
Valledupar, Mercabastos	2.000	2.000	2.000	=
Villavicencio, CAV	2.400	2.800	2.508	++
Durazno importado				
Bogotá, D. C., Corabastos	5.000	5.556	5.278	+
Bucaramanga, Centroabastos	6.111	6.667	6.444	+
Medellín, Central Mayorista de Antioquia	5.000	7.778	6.389	++
Neiva, Surabastos	5.625	6.875	6.771	+
San Gil (Santander)	5.800	6.200	5.978	+
Socorro (Santander)	4.833	5.167	5.028	+
Valledupar, Mercado Nuevo	8.125	8.500	8.313	=
Durazno nacional				
Bogotá, D. C., Corabastos	4.000	4.500	4.361	-
Bucaramanga, Centroabastos	2.800	3.000	2.825	-
Medellín, Central Mayorista de Antioquia	3.800	4.000	3.908	-
San Gil (Santander)	3.800	4.000	3.933	=
Socorro (Santander)	2.600	2.800	2.667	+
Sogamoso (Boyacá)	2.727	2.818	2.758	n.d.
Tunja, Complejo de Servicios del Sur	1.909	2.045	1.970	-
Feijoa				
Bogotá, D. C., Corabastos	4.500	5.500	4.979	-
San Gil (Santander)	3.000	3.200	3.067	=
Socorro (Santander)	2.400	3.000	2.733	-
Tunja, Complejo de Servicios del Sur	2.818	2.955	2.894	+
Fresa				
Armenia, Mercar	3.800	4.000	3.933	=
Bogotá, D. C., Corabastos	4.400	5.000	4.725	-
Bucaramanga, Centroabastos	3.500	4.200	3.863	-
Cali, Cavasa	4.000	4.400	4.233	-
Cali, Santa Helena	6.800	7.000	6.867	=
Cartago (Valle del Cauca)	3.800	4.000	3.867	=
Chiquinquirá (Boyacá)	3.200	3.500	3.400	+
Fresa (continuación)				
Cúcuta, Cenabastos	3.500	4.000	3.940	-
Duitama (Boyacá)	3.800	3.800	3.800	-
Ipiales (Nariño), Ipiales somos todos	3.840	4.400	4.062	+
Manizales, Centro Galerías	4.000	5.000	4.500	=
Medellín, Central Mayorista de Antioquia	6.500	7.000	6.788	+
Medellín, Plaza Minorista José María Villa	6.000	6.000	6.000	+
Montería, Mercado del Sur	5.000	5.000	5.000	=
Neiva, Surabastos	3.375	4.250	3.802	-
Pamplona (Norte de Santander)	3.000	4.000	3.500	n.d.
Pasto, El Potrerillo	3.500	4.000	3.875	=
Pereira, Mercasa	4.000	4.200	4.133	=
San Gil (Santander)	4.600	4.800	4.667	-
San Vicente (Antioquia)	5.500	6.000	5.733	++
Sincelejo, Nuevo Mercado	3.600	3.600	3.600	+
Socorro (Santander)	4.800	5.000	4.867	+
Sogamoso (Boyacá)	3.800	4.000	3.967	-
Tunja, Complejo de Servicios del Sur	3.467	3.733	3.659	-
Villavicencio, CAV	4.375	5.000	4.688	-
Yopal (Casanare)	4.375	4.625	4.500	-
Granadilla				
Arauca (Arauca)	5.000	5.667	5.333	-
Armenia, Mercar	4.533	4.667	4.622	+
Bogotá, D. C., Corabastos	3.667	4.333	3.910	-
Bucaramanga, Centroabastos	4.143	4.500	4.339	-
Cali, Cavasa	3.667	4.133	3.947	-
Cali, Santa Helena	3.333	3.333	3.333	=
Cartagena, Bazurto	3.462	4.000	3.778	-
Cartago (Valle del Cauca)	3.667	4.000	3.833	-
Chiquinquirá (Boyacá)	4.000	4.333	4.111	-
Cúcuta, Cenabastos	3.571	4.643	4.167	-
Duitama (Boyacá)	4.000	4.333	4.111	-
Florencia (Caquetá)	2.667	2.667	2.667	-
Ibagué, Plaza La 21	2.333	3.000	2.722	-
La Unión (Nariño)	1.667	2.000	1.833	+
Manizales, Centro Galerías	3.333	3.667	3.417	-
Medellín, Central Mayorista de Antioquia	2.692	6.000	4.161	-
Montería, Mercado del Sur	3.333	3.333	3.333	=
Neiva, Surabastos	2.667	3.333	3.000	-
Palmira (Valle del Cauca)	4.000	4.133	4.044	-
Pasto, El Potrerillo	3.000	3.667	3.370	-
Pereira, Mercasa	4.000	4.667	4.250	-
Popayán, Plaza de mercado del barrio Bolívar	3.800	4.000	3.889	-
Rionegro (Antioquia)	5.000	5.385	5.256	-
San Gil (Santander)	4.643	5.000	4.849	-
Socorro (Santander)	4.286	4.643	4.440	-

Cuadro 3. Mercados mayoristas. Precios de venta de frutas frescas (continuación)
2018 (25 al 31 de agosto)

Productos y mercados	Pesos por kilogramo				Tendencia
	Mínimo	Máximo	Medio		
Granadilla (continuación)					
Sogamoso (Boyacá)	4.333	4.667	4.478		-
Tuluá (Valle del Cauca)	3.000	3.333	3.083		-
Tunja, Complejo de Servicios del Sur	4.333	4.533	4.435		+
Ubaté (Cundinamarca)	4.333	4.333	4.333		-
Villavicencio, CAV	4.000	5.000	4.376		+
Yopal (Casanare)	4.333	4.667	4.500		=
Guanábana					
Armenia, Mercar	2.300	2.400	2.356		+
Bogotá, D. C., Corabastos	3.000	3.500	3.317		++
Bucaramanga, Centroabastos	2.200	2.800	2.475		-
Cali, Cavasa	2.300	2.500	2.363		+
Cartago (Valle del Cauca)	2.500	2.600	2.550		=
Chiquinquirá (Boyacá)	1.100	1.300	1.200		-
Cúcuta, Cenabastos	2.500	3.000	2.819		-
Duitama (Boyacá)	3.000	3.000	3.000		=
Ibagué, Plaza La 21	1.800	2.000	1.900		+
Ipiales (Nariño), Ipiales somos todos	2.000	2.080	2.018		=
Manizales, Centro Galerías	1.800	2.000	1.925		+
Medellín, Central Mayorista de Antioquia	2.400	2.600	2.500		+
Medellín, Plaza Minorista José María Villa	2.100	2.400	2.282		+
Pamplona (Norte de Santander)	3.500	4.000	3.750		++
Pasto, El Potrerillo	2.300	2.800	2.483		+
Pereira, La 41	2.000	2.200	2.067		-
Pereira, Mercasa	1.600	2.000	1.758		+
Popayán, Plaza de mercado del barrio Bolívar	2.400	2.600	2.438		+
San Gil (Santander)	2.800	3.400	3.089		-
Santa Bárbara (Antioquia)	1.000	1.200	1.100		-
Socorro (Santander)	3.400	3.500	3.467		+
Sogamoso (Boyacá)	2.400	2.500	2.467		+
Tunja, Complejo de Servicios del Sur	2.300	2.800	2.500		-
Valledupar, Mercabastos	4.000	4.000	4.000		++
Villavicencio, CAV	2.600	3.500	3.229		++
Guayaba agria					
Armenia, Mercar	2.000	2.200	2.067		-
Cartago (Valle del Cauca)	1.700	2.000	1.833		-
Manizales, Centro Galerías	2.000	2.500	2.175		-
Montería, Mercado del Sur	1.120	2.120	1.743		-
Pereira, La 41	1.800	2.000	1.933		+
Pereira, Mercasa	1.500	2.000	1.650		++
Sincelejo, Nuevo Mercado	2.400	2.400	2.400		+
Guayaba Atlántico					
Barranquilla, Barranquillita	1.200	1.440	1.291		+
Guayaba común					
Barranquilla, Barranquillita	1.400	1.600	1.463		++
Cartagena, Bazurto	1.280	1.400	1.370		=
Chiquinquirá (Boyacá)	1.000	1.136	1.091		-
Cúcuta, Cenabastos	833	1.167	993		-
Sincelejo, Nuevo Mercado	1.400	1.500	1.472		+
Valledupar, Mercabastos	1.400	1.600	1.506		-
Guayaba manzana					
Cartago (Valle del Cauca)	1.600	1.700	1.650		=
Manizales, Centro Galerías	1.800	2.000	1.900		-
Medellín, Central Mayorista de Antioquia	2.000	2.000	2.000		-
Rionegro (Antioquia)	2.200	2.500	2.344		-
Tuluá (Valle del Cauca)	1.300	1.400	1.333		=
Guayaba pera					
Arauca (Arauca)	1.818	2.045	1.932		-
Armenia, Mercar	1.200	1.200	1.200		=
Barranquilla, Barranquillita	1.800	2.000	1.883		+
Barranquilla, Granabastos	1.900	2.000	1.978		+
Bogotá, D. C., Corabastos	1.143	2.143	1.706		+++
Bucaramanga, Centroabastos	1.120	1.520	1.235		-
Buenaventura (Valle del Cauca)	1.400	1.600	1.533		-
Cali, Cavasa	1.300	1.400	1.350		+
Cali, Santa Helena	1.200	1.300	1.250		+
Cartagena, Bazurto	1.800	2.000	1.850		=
Cartago (Valle del Cauca)	1.200	1.400	1.267		-
Chiquinquirá (Boyacá)	1.500	1.800	1.650		-
Cúcuta, Cenabastos	1.364	1.591	1.477		+
Duitama (Boyacá)	1.200	1.300	1.233		+
Ibagué, Plaza La 21	1.300	1.700	1.500		-
Ipiales (Nariño), Ipiales somos todos	1.700	1.800	1.758		++
La Ceja (Antioquia)	1.000	1.000	1.000		=
La Unión (Nariño)	1.250	1.250	1.250		+
Manizales, Centro Galerías	1.000	1.200	1.133		=
Medellín, Central Mayorista de Antioquia	1.200	1.300	1.240		-
Medellín, Plaza Minorista José María Villa	1.200	1.400	1.280		=
Neiva, Surabastos	1.700	2.200	1.951		+
Palmira (Valle del Cauca)	1.400	1.500	1.463		+
Pamplona (Norte de Santander)	1.591	1.818	1.705		-
Pasto, El Potrerillo	1.400	1.600	1.522		+
Pereira, La 41	1.200	1.300	1.250		+
Pereira, Mercasa	1.000	1.300	1.196		+
Popayán, Plaza de mercado del barrio Bolívar	1.350	1.500	1.413		+
Rionegro (Antioquia)	1.400	1.500	1.458		+
San Gil (Santander)	1.680	2.000	1.876		-
Socorro (Santander)	2.400	2.500	2.467		+
Sogamoso (Boyacá)	1.000	1.300	1.183		-

Cuadro 3. Mercados mayoristas. Precios de venta de frutas frescas (continuación)
2018 (25 al 31 de agosto)

Productos y mercados	Pesos por kilogramo			
	Mínimo	Máximo	Medio	Tendencia
Guayaba pera (continuación)				
Tuluá (Valle del Cauca)	1.100	1.300	1.200	+
Tunja, Complejo de Servicios del Sur	900	1.200	1.042	-
Túquerres (Nariño)	1.670	1.800	1.750	+
Ubaté (Cundinamarca)	2.000	2.000	2.000	+++
Villavicencio, CAV	700	900	783	-
Guayaba pera valluna				
Medellín, Central Mayorista de Antioquia	1.500	1.700	1.575	-
Gulupa				
Bogotá, D. C., Corabastos	1.667	2.133	1.907	+
Ibagué, Plaza La 21	1.040	1.200	1.150	+
Medellín, Central Mayorista de Antioquia	1.200	1.300	1.254	-
Neiva, Surabastos	2.400	2.400	2.400	++
Peñol (Antioquia)	600	950	767	++
Sonsón (Antioquia)	400	500	450	++
Higo				
Bogotá, D. C., Corabastos	4.000	4.500	4.292	+
Medellín, Central Mayorista de Antioquia	4.000	4.000	4.000	+++
Sonsón (Antioquia)	2.500	2.500	2.500	=
Kiwi				
Bogotá, D. C., Corabastos	5.000	5.500	5.175	+
Bucaramanga, Centroabastos	5.000	5.500	5.250	+
Cali, Cavasa	5.000	7.000	6.000	++
Cali, Santa Helena	5.500	6.000	5.583	++
Chiquinquirá (Boyacá)	5.500	6.000	5.750	+
Cúcuta, Cenabastos	7.000	8.000	7.167	+
Duitama (Boyacá)	5.500	5.500	5.500	+
Ibagué, Plaza La 21	5.500	6.000	5.800	-
La Unión (Nariño)	4.000	5.000	4.375	+
Manizales, Centro Galerías	5.000	6.000	5.625	-
Medellín, Central Mayorista de Antioquia	5.000	5.500	5.250	+
Neiva, Surabastos	5.400	6.000	5.683	+
Pamplona (Norte de Santander)	8.000	10.000	9.000	++
Pasto, El Potrerillo	5.000	6.111	5.463	++
Pereira, La 41	5.500	6.000	5.683	+
Pereira, Mercasa	5.000	5.500	5.333	=
Popayán, Plaza de mercado del barrio Bolívar	5.000	5.500	5.229	+
San Gil (Santander)	5.000	7.000	6.333	++
Socorro (Santander)	6.000	7.000	6.500	++
Sogamoso (Boyacá)	5.500	6.000	5.829	-
Tuluá (Valle del Cauca)	5.300	6.000	5.650	+
Tunja, Complejo de Servicios del Sur	4.500	4.800	4.678	+

Productos y mercados	Pesos por kilogramo			
	Mínimo	Máximo	Medio	Tendencia
Kiwi (continuación)				
Villavicencio, CAV	5.000	5.500	5.313	+
Limón común				
Armenia, Mercar	1.900	2.200	2.078	-
Bogotá, D. C., Corabastos	1.429	1.571	1.444	+
Bucaramanga, Centroabastos	1.000	1.080	1.010	+
Bucaramanga, Mercados del centro	880	1.000	920	=
Cali, Cavasa	1.500	1.667	1.625	++
Cali, Santa Helena	1.500	1.500	1.500	-
Cartago (Valle del Cauca)	1.400	2.000	1.733	++
Cúcuta, Cenabastos	1.000	1.500	1.229	+++
Cúcuta, La Nueva Sexta	1.000	1.667	1.271	++
Florencia (Caquetá)	1.280	1.440	1.360	++
Ibagué, Plaza La 21	1.286	1.571	1.435	-
Ipiales (Nariño), Ipiales somos todos	1.750	1.875	1.813	+++
La Unión (Nariño)	1.000	1.000	1.000	=
Medellín, Central Mayorista de Antioquia	1.429	2.000	1.729	+
Medellín, Plaza Minorista José María Villa	1.200	1.400	1.303	+
Montería, Mercado del Sur	714	714	714	=
Neiva, Surabastos	1.600	1.920	1.804	-
Pamplona (Norte de Santander)	2.000	2.000	2.000	=
Pasto, El Potrerillo	1.000	1.125	1.063	n.d.
Pereira, Mercasa	1.500	2.000	1.800	+++
Rionegro (Antioquia)	1.800	2.000	1.936	-
San Gil (Santander)	720	1.000	858	++
Sincelejo, Nuevo Mercado	857	857	857	=
Socorro (Santander)	720	960	840	++
Tunja, Complejo de Servicios del Sur	544	608	579	+
Valledupar, Mercabastos	1.322	1.542	1.371	++
Valledupar, Mercado Nuevo	1.000	1.200	1.047	-
Villavicencio, CAV	920	1.400	1.172	+
Limón común Ciénaga				
Barranquilla, Barranquillita	1.438	1.500	1.483	-
Santa Marta (Magdalena)	1.200	1.600	1.440	++
Valledupar, Mercado Nuevo	1.200	1.200	1.200	=
Limón común valluno				
Buenaventura (Valle del Cauca)	2.500	2.500	2.500	=
Palmira (Valle del Cauca)	1.667	2.000	1.792	++
Tuluá (Valle del Cauca)	1.333	1.417	1.361	+
Limón mandarino				
Armenia, Mercar	1.000	1.200	1.067	-
Ibagué, Plaza La 21	650	750	717	+
La Ceja (Antioquia)	400	700	575	+
Medellín, Central Mayorista de Antioquia	900	1.000	975	-

BOLETÍN SEMANAL PRECIOS MAYORISTAS

Cuadro 3. Mercados mayoristas. Precios de venta de frutas frescas (continuación)
2018 (25 al 31 de agosto)

Productos y mercados	Pesos por kilogramo			
	Mínimo	Máximo	Medio	Tendencia
Limón mandarino (continuación)				
Medellín, Plaza Minorista José María Villa	700	900	800	-
Peñol (Antioquia)	600	700	661	-
Pereira, Mercasa	1.000	1.000	1.000	+
Santa Bárbara (Antioquia)	250	300	275	-
Villavicencio, CAV	800	1.120	957	-
Yopal (Casanare)	850	850	850	++
Limón Tahití				
Armenia, Mercar	1.500	1.600	1.556	+
Barranquilla, Barranquillita	1.250	1.667	1.516	++
Bogotá, D. C., Corabastos	1.571	2.143	1.786	+++
Bucaramanga, Centroabastos	880	1.000	970	++
Bucaramanga, Mercados del centro	800	800	800	+
Cali, Cavasa	1.200	1.500	1.385	++
Cali, Santa Helena	1.200	1.400	1.333	+
Cartagena, Bazurto	1.440	1.520	1.500	+++
Cartago (Valle del Cauca)	1.000	1.500	1.217	++
Cúcuta, Cenabastos	909	1.136	966	-
Duitama (Boyacá)	1.273	1.364	1.303	+
Ibagué, Plaza La 21	1.000	1.143	1.095	+++
Manizales, Centro Galerías	1.000	1.200	1.113	=
Medellín, Central Mayorista de Antioquia	1.100	1.300	1.217	+
Medellín, Plaza Minorista José María Villa	1.000	1.200	1.096	-
Neiva, Surabastos	1.280	1.280	1.280	=
Palmira (Valle del Cauca)	1.200	1.300	1.250	+
Pamplona (Norte de Santander)	833	1.250	1.035	+++
Pasto, El Potrerillo	700	860	787	+
Pereira, La 41	1.000	1.300	1.213	-
Pereira, Mercasa	1.000	1.500	1.333	+
Rionegro (Antioquia)	1.300	1.500	1.408	-
San Gil (Santander)	520	800	640	++
Santa Bárbara (Antioquia)	500	500	500	-
Socorro (Santander)	400	720	573	+++
Sogamoso (Boyacá)	1.364	1.455	1.386	++
Tuluá (Valle del Cauca)	800	1.400	1.100	+++
Tunja, Complejo de Servicios del Sur	1.000	1.455	1.186	+
Ubaté (Cundinamarca)	1.591	1.591	1.591	++
Villavicencio, CAV	800	1.000	937	-
Lulo				
Arauca (Arauca)	3.250	3.300	3.275	=
Armenia, Mercar	2.500	2.600	2.544	+
Barranquilla, Barranquillita	2.800	3.000	2.917	-
Barranquilla, Granabastos	3.000	3.000	3.000	=
Bogotá, D. C., Corabastos	2.400	2.600	2.456	-
Bucaramanga, Centroabastos	2.120	2.400	2.265	-
Buenaventura (Valle del Cauca)	2.500	3.000	2.850	-
Lulo (continuación)				
Cali, Cavasa	2.200	2.300	2.256	+
Cali, Santa Helena	2.100	2.300	2.183	+
Cartagena, Bazurto	3.200	3.500	3.400	-
Cartago (Valle del Cauca)	2.400	2.600	2.450	-
Chiquinquirá (Boyacá)	2.609	3.043	2.884	+
Cúcuta, Cenabastos	3.000	3.500	3.448	-
Duitama (Boyacá)	2.391	2.609	2.536	-
Florencia (Caquetá)	2.400	2.560	2.480	+
Ibagué, Plaza La 21	2.000	2.400	2.240	-
Ipiales (Nariño), Ipiales somos todos	1.800	1.800	1.800	-
La Unión (Nariño)	1.500	1.667	1.583	-
Manizales, Centro Galerías	2.300	2.500	2.400	-
Medellín, Central Mayorista de Antioquia	1.600	2.000	1.783	-
Medellín, Plaza Minorista José María Villa	2.000	2.500	2.175	+
Montería, Mercado del Sur	2.800	3.000	2.967	-
Neiva, Surabastos	2.000	2.400	2.256	-
Palmira (Valle del Cauca)	2.200	2.600	2.388	+
Pamplona (Norte de Santander)	2.000	2.500	2.250	=
Pasto, El Potrerillo	1.739	1.957	1.860	-
Pereira, La 41	2.000	2.200	2.167	-
Pereira, Mercasa	2.000	2.200	2.125	+
Popayán, Plaza de mercado del barrio Bolívar	2.000	2.400	2.120	+
San Gil (Santander)	2.400	2.680	2.564	-
Santa Marta (Magdalena)	3.200	3.200	3.200	=
Sincelejo, Nuevo Mercado	2.500	2.900	2.700	+
Socorro (Santander)	2.520	2.680	2.600	+
Sogamoso (Boyacá)	2.609	2.826	2.703	-
Tuluá (Valle del Cauca)	2.200	2.300	2.250	-
Tunja, Complejo de Servicios del Sur	2.609	2.826	2.744	-
Valledupar, Mercabastos	2.400	2.800	2.767	-
Valledupar, Mercado Nuevo	2.400	2.400	2.400	-
Villavicencio, CAV	2.400	3.200	2.808	+
Yopal (Casanare)	3.000	4.000	3.563	=
Mandarina arrayana				
Bogotá, D. C., Corabastos	2.727	2.955	2.850	-
Buenaventura (Valle del Cauca)	1.700	2.000	1.850	-
Cali, Cavasa	1.600	1.800	1.708	-
Cali, Santa Helena	1.500	1.500	1.500	=
Chiquinquirá (Boyacá)	1.273	1.591	1.386	-
Duitama (Boyacá)	1.818	1.955	1.886	-
Florencia (Caquetá)	1.200	1.280	1.240	-
Ibagué, Plaza La 21	1.080	1.200	1.180	+
La Unión (Nariño)	1.200	1.200	1.200	=
Neiva, Surabastos	1.136	1.455	1.315	+
Pasto, El Potrerillo	1.000	1.250	1.125	-
Popayán, Plaza de mercado del barrio Bolívar	1.320	1.400	1.380	-

Cuadro 3. Mercados mayoristas. Precios de venta de frutas frescas (continuación)
2018 (25 al 31 de agosto)

Productos y mercados	Pesos por kilogramo			
	Mínimo	Máximo	Medio	Tendencia
Mandarina arrayana (continuación)				
Socorro (Santander)	1.280	1.400	1.320	n.d.
Sogamoso (Boyacá)	1.818	2.045	1.932	-
Tuluá (Valle del Cauca)	1.200	1.300	1.238	-
Tunja, Complejo de Servicios del Sur	1.591	1.682	1.638	+
Ubaté (Cundinamarca)	2.500	2.500	2.500	++
Villavicencio, CAV	1.520	2.000	1.711	-
Mandarina común				
Arauca (Arauca)	2.182	2.273	2.227	-
Barranquilla, Barranquillita	1.125	1.875	1.538	+++
Bucaramanga, Centroabastos	1.739	1.957	1.859	-
Bucaramanga, Mercados del centro	1.680	1.680	1.680	=
Cartagena, Bazaruto	2.045	2.364	2.273	+
Cúcuta, Cenabastos	2.000	2.000	2.000	+
Cúcuta, La Nueva Sexta	2.000	2.200	2.050	+
Ipiales (Nariño), Ipiales somos todos	1.040	1.200	1.130	-
Montería, Mercado del Sur	1.000	1.000	1.000	=
Santa Bárbara (Antioquia)	900	1.273	1.109	-
Sincelejo, Nuevo Mercado	2.000	2.000	2.000	=
Socorro (Santander)	1.520	1.600	1.547	n.d.
Sogamoso (Boyacá)	2.182	2.364	2.288	-
Tunja, Complejo de Servicios del Sur	1.545	1.636	1.586	+++
Túquerres (Nariño)	1.300	1.500	1.408	+
Valledupar, Mercabastos	1.800	2.200	2.000	+
Mandarina Oneco				
Armenia, Mercar	1.000	1.500	1.233	-
Armenia, Retiro	1.000	1.100	1.017	-
Cali, Cavasa	1.800	1.900	1.825	-
Cali, Santa Helena	1.500	1.500	1.500	=
Cartago (Valle del Cauca)	1.400	1.700	1.550	-
Ibagué, Plaza La 21	1.400	1.400	1.400	n.d.
Manizales, Centro Galerías	1.300	1.500	1.425	-
Medellín, Central Mayorista de Antioquia	1.500	1.800	1.630	+
Medellín, Plaza Minorista José María Villa	1.500	1.500	1.500	-
Pereira, Mercasa	1.100	1.500	1.283	-
Rionegro (Antioquia)	1.800	2.100	1.952	-
Santa Bárbara (Antioquia)	600	750	683	-
Mango común				
Cartago (Valle del Cauca)	3.500	3.500	3.500	++
Medellín, Plaza Minorista José María Villa	1.800	1.800	1.800	=
Neiva, Surabastos	2.400	2.400	2.400	+
Mango de azúcar				
Barranquilla, Barranquillita	3.000	3.120	3.027	+
La Unión (Nariño)	1.800	1.800	1.800	n.d.
Mango de azúcar (continuación)				
Medellín, Central Mayorista de Antioquia	2.400	2.400	2.400	n.d.
Mango manzano				
Florencia (Caquetá)	2.720	2.800	2.760	n.d.
Pereira, Mercasa	3.200	3.500	3.350	n.d.
Mango reina				
Manizales, Centro Galerías	3.500	3.500	3.500	n.d.
Pereira, Mercasa	2.800	2.800	2.800	-
Mango Tommy				
Arauca (Arauca)	3.182	3.727	3.432	+
Barranquilla, Barranquillita	3.120	3.280	3.193	+
Bogotá, D. C., Corabastos	5.000	6.818	5.808	++
Bucaramanga, Centroabastos	4.600	5.600	5.225	++
Bucaramanga, Mercados del centro	4.800	4.800	4.800	++
Cali, Cavasa	5.200	6.000	5.650	+
Cartagena, Bazaruto	1.280	1.360	1.307	+++
Cartago (Valle del Cauca)	4.583	5.000	4.771	+
Chiquinquirá (Boyacá)	4.167	5.000	4.427	+
Cúcuta, Cenabastos	3.200	3.600	3.400	++
La Unión (Nariño)	3.800	4.000	3.950	+
Manizales, Centro Galerías	4.000	5.000	4.500	=
Medellín, Central Mayorista de Antioquia	4.800	6.000	5.429	++
Neiva, Surabastos	4.800	4.800	4.800	+
Palmira (Valle del Cauca)	4.800	5.200	5.100	++
Pasto, El Potrerillo	4.200	4.400	4.300	+
Pereira, Mercasa	4.000	4.000	4.000	++
Rionegro (Antioquia)	5.000	5.500	5.278	+
Tuluá (Valle del Cauca)	4.400	4.800	4.600	n.d.
Tunja, Complejo de Servicios del Sur	3.818	4.091	3.924	+
Túquerres (Nariño)	3.400	3.600	3.500	-
Villavicencio, CAV	4.200	5.200	4.792	++
Yopal (Casanare)	1.920	2.120	2.020	+
Mango Yulima				
Florencia (Caquetá)	2.160	2.400	2.280	-
Manzana nacional				
Bogotá, D. C., Corabastos	2.750	3.500	3.039	-
Medellín, Central Mayorista de Antioquia	3.800	4.000	3.942	-
Sogamoso (Boyacá)	2.636	2.727	2.712	n.d.
Tunja, Complejo de Servicios del Sur	2.500	2.955	2.727	-
Manzana roja importada				
Arauca (Arauca)	4.400	4.450	4.425	-
Armenia, Mercar	4.421	4.474	4.468	+

Cuadro 3. Mercados mayoristas. Precios de venta de frutas frescas (continuación)
2018 (25 al 31 de agosto)

Productos y mercados	Pesos por kilogramo				Tendencia	Productos y mercados	Pesos por kilogramo				Tendencia
	Mínimo	Máximo	Medio				Mínimo	Máximo	Medio		
Manzana roja importada (continuación)						Manzana royal gala importada (continuación)					
Barranquilla, Barranquillita	4.842	4.947	4.877	=		Cúcuta, Cenabastos	4.250	4.500	4.417	+	
Bogotá, D. C., Corabastos	4.421	4.684	4.509	-		Duitama (Boyacá)	4.474	4.737	4.561	+	
Bucaramanga, Centroabastos	4.000	4.150	4.075	-		Florencia (Caquetá)	4.421	4.632	4.526	-	
Buenaventura (Valle del Cauca)	4.474	4.737	4.649	=		Ibagué, Plaza La 21	4.211	4.474	4.342	-	
Cali, Cavasa	4.474	4.737	4.550	=		Ipiales (Nariño), Ipiales somos todos	4.316	4.474	4.444	-	
Cali, Santa Helena	4.211	4.211	4.211	=		La Ceja (Antioquia)	3.947	4.105	4.026	=	
Cartagena, Bazurto	4.474	4.632	4.579	-		Manizales, Centro Galerías	4.211	4.526	4.421	-	
Cartago (Valle del Cauca)	4.211	4.368	4.289	=		Medellín, Central Mayorista de Antioquia	3.947	4.211	4.079	=	
Chiquinquirá (Boyacá)	4.474	5.000	4.737	-		Montería, Mercado del Sur	4.211	4.474	4.268	+	
Cúcuta, Cenabastos	4.250	4.500	4.438	+		Neiva, Surabastos	4.421	4.579	4.485	+	
Duitama (Boyacá)	4.474	4.737	4.649	=		Palmira (Valle del Cauca)	4.474	4.737	4.605	=	
Florencia (Caquetá)	4.737	4.842	4.789	+		Pamplona (Norte de Santander)	4.500	5.000	4.750	=	
Ibagué, Plaza La 21	4.211	4.474	4.430	-		Pasto, El Potrerillo	4.211	4.474	4.327	+	
Ipiales (Nariño), Ipiales somos todos	4.316	4.474	4.433	+		Pereira, La 41	3.947	4.474	4.228	-	
La Unión (Nariño)	4.211	4.474	4.386	+		Pereira, Mercasa	3.947	4.526	4.197	++	
Manizales, Centro Galerías	4.474	4.474	4.474	-		Popayán, Plaza de mercado del barrio Bolívar	4.211	4.474	4.408	+	
Medellín, Central Mayorista de Antioquia	4.211	4.211	4.211	=		Rionegro (Antioquia)	4.211	4.632	4.463	+	
Montería, Mercado del Sur	4.474	4.474	4.474	=		San Gil (Santander)	4.750	4.850	4.783	=	
Neiva, Surabastos	4.632	5.000	4.813	-		Socorro (Santander)	4.650	4.750	4.717	=	
Palmira (Valle del Cauca)	4.474	4.737	4.539	+		Sogamoso (Boyacá)	4.737	4.947	4.833	+	
Pamplona (Norte de Santander)	5.000	5.000	5.000	+		Tuluá (Valle del Cauca)	4.526	4.737	4.645	+	
Pasto, El Potrerillo	4.211	4.211	4.211	+		Tunja, Complejo de Servicios del Sur	4.211	4.737	4.459	+	
Pereira, La 41	3.579	4.474	4.000	-		Túquerres (Nariño)	4.474	4.632	4.513	+	
Pereira, Mercasa	3.947	4.474	4.254	-		Ubaté (Cundinamarca)	4.500	4.500	4.500	=	
Popayán, Plaza de mercado del barrio Bolívar	4.211	4.474	4.375	+		Valledupar, Mercado Nuevo	4.400	4.500	4.450	=	
Rionegro (Antioquia)	4.211	4.737	4.545	+		Villavicencio, CAV	4.211	4.737	4.430	+	
San Gil (Santander)	4.900	5.000	4.933	=							
Santa Marta (Magdalena)	4.250	4.250	4.250	=		Manzana verde importada					
Sincelejo, Nuevo Mercado	4.000	4.250	4.083	+		Arauca (Arauca)	6.000	6.200	6.100	=	
Socorro (Santander)	4.750	4.850	4.817	=		Armenia, Mercar	4.737	4.842	4.795	+	
Sogamoso (Boyacá)	4.737	4.895	4.816	-		Barranquilla, Barranquillita	5.000	5.263	5.118	+	
Tuluá (Valle del Cauca)	4.474	4.737	4.645	+		Bogotá, D. C., Corabastos	4.526	4.737	4.686	+	
Tunja, Complejo de Servicios del Sur	4.316	4.737	4.520	+		Bucaramanga, Centroabastos	4.150	4.250	4.206	+	
Túquerres (Nariño)	4.474	4.474	4.474	+		Buenaventura (Valle del Cauca)	4.474	4.737	4.649	=	
Valledupar, Mercado Nuevo	4.421	4.737	4.579	=		Cali, Cavasa	4.474	4.737	4.567	=	
Villavicencio, CAV	4.474	4.737	4.594	+		Cali, Santa Helena	4.211	4.211	4.211	+	
Yopal (Casanare)	4.474	4.737	4.605	-		Cartagena, Bazurto	4.842	5.000	4.947	+	
						Cartago (Valle del Cauca)	4.211	4.421	4.316	=	
Manzana royal gala importada						Chiquinquirá (Boyacá)	4.737	5.263	5.044	+	
Arauca (Arauca)	5.667	6.133	5.917	+		Cúcuta, Cenabastos	4.500	4.750	4.542	=	
Armenia, Mercar	4.474	4.474	4.474	=		Duitama (Boyacá)	4.737	5.000	4.825	=	
Bogotá, D. C., Corabastos	4.211	4.474	4.342	+		Florencia (Caquetá)	5.053	5.053	5.053	-	
Bucaramanga, Centroabastos	3.750	4.000	3.919	-		Ibagué, Plaza La 21	4.737	5.263	4.825	+	
Cali, Cavasa	4.474	4.737	4.605	-		Ipiales (Nariño), Ipiales somos todos	4.316	4.474	4.444	-	
Cali, Santa Helena	4.211	4.211	4.211	+		La Ceja (Antioquia)	3.947	4.474	4.202	+	
Cartago (Valle del Cauca)	4.211	4.316	4.263	=		La Unión (Nariño)	4.211	4.474	4.386	+	
Chiquinquirá (Boyacá)	4.474	4.737	4.649	-		Manizales, Centro Galerías	4.211	4.526	4.421	-	

Cuadro 3. Mercados mayoristas. Precios de venta de frutas frescas (continuación)
2018 (25 al 31 de agosto)

Productos y mercados	Pesos por kilogramo			
	Mínimo	Máximo	Medio	Tendencia
Manzana verde importada (continuación)				
Medellín, Central Mayorista de Antioquia	3.947	4.474	4.211	+
Montería, Mercado del Sur	4.474	4.474	4.474	=
Neiva, Surabastos	4.737	5.105	4.959	-
Palmira (Valle del Cauca)	4.474	4.737	4.605	=
Pamplona (Norte de Santander)	4.750	5.000	4.875	-
Pasto, El Potrerillo	4.211	4.474	4.345	+
Pereira, La 41	4.316	4.737	4.526	-
Pereira, Mercasa	3.947	4.632	4.263	+
Popayán, Plaza de mercado del barrio Bolívar	4.211	4.474	4.349	+
Rionegro (Antioquia)	4.474	4.737	4.642	+
San Gil (Santander)	4.900	5.000	4.933	=
Santa Marta (Magdalena)	4.250	4.250	4.250	=
Sincelejo, Nuevo Mercado	4.500	4.500	4.500	+
Socorro (Santander)	4.750	4.850	4.817	=
Sogamoso (Boyacá)	4.737	5.000	4.868	=
Tuluá (Valle del Cauca)	4.632	4.737	4.684	+
Tunja, Complejo de Servicios del Sur	4.316	4.842	4.539	+
Túquerres (Nariño)	4.474	4.632	4.539	+
Ubaté (Cundinamarca)	4.750	5.000	4.875	-
Valledupar, Mercado Nuevo	4.632	4.737	4.684	=
Villavicencio, CAV	4.737	5.000	4.770	+
Yopal (Casanare)	5.789	5.789	5.789	=
Maracuyá				
Arauca (Arauca)	2.200	2.300	2.225	-
Armenia, Mercar	2.300	2.600	2.478	-
Bogotá, D. C., Corabastos	2.000	2.600	2.371	-
Bucaramanga, Centroabastos	1.667	2.000	1.958	-
Buenaventura (Valle del Cauca)	3.000	3.000	3.000	+
Cali, Cavasa	2.400	2.500	2.494	+
Cali, Santa Helena	2.700	2.800	2.750	++
Cartago (Valle del Cauca)	2.500	3.000	2.717	-
Chiquinquirá (Boyacá)	2.200	2.500	2.317	-
Cúcuta, Cenabastos	2.500	2.500	2.500	+
Duitama (Boyacá)	1.800	2.000	1.933	-
Ibagué, Plaza La 21	1.760	2.240	2.050	+
La Ceja (Antioquia)	1.700	2.000	1.808	-
Manizales, Centro Galerías	2.200	2.600	2.400	-
Medellín, Plaza Minorista José María Villa	1.900	2.200	2.006	-
Montería, Mercado del Sur	1.300	1.400	1.380	-
Palmira (Valle del Cauca)	2.500	2.600	2.525	-
Pamplona (Norte de Santander)	2.000	3.000	2.500	++
Pasto, El Potrerillo	1.667	2.000	1.841	+
Pereira, La 41	2.300	2.600	2.483	-
Pereira, Mercasa	2.400	2.800	2.527	+
Popayán, Plaza de mercado del barrio Bolívar	2.000	2.200	2.150	-

Productos y mercados	Pesos por kilogramo			
	Mínimo	Máximo	Medio	Tendencia
Maracuyá (continuación)				
Rionegro (Antioquia)	2.300	2.500	2.435	-
San Gil (Santander)	2.000	2.320	2.107	-
Santa Bárbara (Antioquia)	900	1.000	950	n.d.
Socorro (Santander)	1.600	2.080	1.867	-
Sogamoso (Boyacá)	1.600	2.000	1.775	-
Sonsón (Antioquia)	1.200	1.500	1.350	++
Tuluá (Valle del Cauca)	2.200	2.600	2.404	-
Tunja, Complejo de Servicios del Sur	2.000	2.200	2.061	-
Túquerres (Nariño)	1.500	1.733	1.656	+
Ubaté (Cundinamarca)	2.800	2.800	2.800	+
Villavicencio, CAV	1.600	2.000	1.858	-
Yopal (Casanare)	2.000	2.000	2.000	-
Maracuyá antioqueño				
Medellín, Central Mayorista de Antioquia	1.500	1.800	1.600	-
Montería, Mercado del Sur	1.800	2.000	1.875	n.d.
Sincelejo, Nuevo Mercado	1.800	1.900	1.844	-
Maracuyá huilense				
Florencia (Caquetá)	1.760	1.920	1.840	++
Neiva, Surabastos	1.600	2.080	1.922	+
Maracuyá santandereano				
Barranquilla, Barranquillita	2.267	2.467	2.367	+
Barranquilla, Granabastos	2.133	2.333	2.233	-
Cartagena, Bazurto	2.133	2.167	2.156	=
Santa Marta (Magdalena)	2.333	2.667	2.507	+
Valledupar, Mercabastos	2.000	2.333	2.218	+
Maracuyá valluno				
Barranquilla, Barranquillita	2.600	3.200	2.908	-
Barranquilla, Granabastos	2.500	2.800	2.611	-
Cartagena, Bazurto	2.000	2.200	2.050	--
Melón Cantalup				
Arauca (Arauca)	3.300	3.500	3.400	+++
Armenia, Mercar	2.900	3.200	3.078	+
Barranquilla, Barranquillita	1.600	1.800	1.758	+
Bogotá, D. C., Corabastos	2.000	2.600	2.375	+++
Bucaramanga, Centroabastos	2.000	2.500	2.375	+++
Cali, Cavasa	1.500	1.700	1.592	+
Cali, Santa Helena	1.700	1.800	1.750	+
Cartago (Valle del Cauca)	1.800	2.000	1.933	=
Cúcuta, Cenabastos	1.600	1.800	1.740	-
Duitama (Boyacá)	1.818	2.045	1.970	=
Ibagué, Plaza La 21	1.600	2.000	1.804	+++
Manizales, Centro Galerías	2.000	2.500	2.200	=
Montería, Mercado del Sur	2.500	2.500	2.500	=
Neiva, Surabastos	1.500	2.000	1.717	++

Cuadro 3. Mercados mayoristas. Precios de venta de frutas frescas (continuación)
2018 (25 al 31 de agosto)

Productos y mercados	Pesos por kilogramo			
	Mínimo	Máximo	Medio	Tendencia
Melón Cantalup (continuación)				
Palmira (Valle del Cauca)	1.500	1.600	1.563	+
Pamplona (Norte de Santander)	2.000	2.500	2.139	+
Pasto, El Potrerillo	1.800	2.700	2.317	=
Pereira, La 41	2.000	2.000	2.000	=
Pereira, Mercasa	2.200	2.600	2.308	+
San Gil (Santander)	2.080	2.200	2.160	+++
Socorro (Santander)	1.720	2.080	1.900	++
Sogamoso (Boyacá)	2.000	2.200	2.067	+
Tunja, Complejo de Servicios del Sur	1.727	2.000	1.862	++
Valledupar, Mercado Nuevo	1.300	1.600	1.500	++
Villavicencio, CAV	2.600	3.200	2.996	+++
Mora de Castilla				
Arauca (Arauca)	3.000	3.000	3.000	=
Armenia, Mercar	3.000	3.600	3.300	-
Barranquilla, Barranquillita	2.240	3.400	2.877	+
Barranquilla, Granabastos	2.040	3.600	2.725	-
Bogotá, D. C., Corabastos	2.308	2.769	2.491	-
Bucaramanga, Centroabastos	2.160	3.200	2.515	-
Buenaventura (Valle del Cauca)	3.400	4.000	3.833	-
Cali, Cavasa	2.400	2.800	2.512	+
Cali, Santa Helena	2.400	2.800	2.600	+
Cartagena, Bazurto	2.400	2.800	2.607	-
Cartago (Valle del Cauca)	2.600	3.200	2.967	+
Chiquinquirá (Boyacá)	1.800	2.000	1.833	-
Cúcuta, Cenabastos	1.500	1.667	1.632	-
Duitama (Boyacá)	2.000	2.000	2.000	=
Ibagué, Plaza La 21	2.200	2.800	2.525	+
Ipiales (Nariño), Ipiales somos todos	1.375	1.750	1.646	-
La Unión (Nariño)	1.200	1.600	1.400	-
Manizales, Centro Galerías	2.500	3.000	2.825	+
Marinilla (Antioquia)	2.000	2.200	2.081	++
Medellín, Central Mayorista de Antioquia	1.800	2.300	1.983	-
Montería, Mercado del Sur	2.500	2.833	2.542	-
Neiva, Surabastos	1.280	1.840	1.473	-
Palmira (Valle del Cauca)	2.240	2.400	2.360	-
Pamplona (Norte de Santander)	1.200	1.200	1.200	+
Pasto, El Potrerillo	2.250	2.750	2.458	-
Pereira, La 41	2.200	2.700	2.550	+
Pereira, Mercasa	2.000	2.600	2.267	+
Popayán, Plaza de mercado del barrio Bolívar	1.840	2.240	2.023	+
Rionegro (Antioquia)	2.600	2.800	2.717	+
San Gil (Santander)	2.100	2.400	2.244	-
San Vicente (Antioquia)	1.700	1.800	1.738	+
Santa Marta (Magdalena)	2.400	2.800	2.584	-
Sincelejo, Nuevo Mercado	3.000	3.000	3.000	-
Socorro (Santander)	2.300	2.800	2.583	-
Sogamoso (Boyacá)	1.600	1.800	1.683	-
Mora de Castilla (continuación)				
Tuluá (Valle del Cauca)	2.160	2.400	2.300	-
Tunja, Complejo de Servicios del Sur	2.500	3.000	2.744	-
Ubaté (Cundinamarca)	2.500	2.500	2.500	-
Valledupar, Mercabastos	1.920	2.400	2.262	-
Villavicencio, CAV	3.333	4.000	3.703	+++
Yopal (Casanare)	4.375	4.625	4.500	+++
Naranja común				
Arauca (Arauca)	1.043	1.087	1.065	=
Bucaramanga, Mercados del centro	280	280	280	=
Cartagena, Bazurto	920	960	953	+
Cúcuta, Cenabastos	667	900	823	-
Cúcuta, La Nueva Sexta	667	833	785	+
Ibagué, Plaza La 21	432	448	437	+
Montería, Mercado del Sur	720	800	773	-
Neiva, Surabastos	320	352	325	-
Pamplona (Norte de Santander)	400	500	463	-
San Gil (Santander)	520	600	556	-
Santa Bárbara (Antioquia)	300	500	387	+
Socorro (Santander)	520	600	567	-
Sonsón (Antioquia)	300	400	350	=
Tunja, Complejo de Servicios del Sur	800	867	837	+
Túquerres (Nariño)	400	440	407	+
Valledupar, Mercado Nuevo	800	800	800	n.d.
Naranja Sweet				
Armenia, Mercar	740	880	800	-
Armenia, Retiro	600	720	662	-
Bogotá, D. C., Corabastos	1.150	1.250	1.228	-
Cali, Cavasa	880	960	929	-
Cali, Santa Helena	960	960	960	-
Cartago (Valle del Cauca)	900	1.000	967	=
Ibagué, Plaza La 21	880	1.000	938	+
Neiva, Surabastos	850	1.050	922	-
Pasto, El Potrerillo	900	1.000	950	=
Pereira, La 41	1.000	1.200	1.117	-
Pereira, Mercasa	700	1.000	825	++
Popayán, Plaza de mercado del barrio Bolívar	800	840	810	+
Tuluá (Valle del Cauca)	1.100	1.200	1.133	+
Naranja Valencia				
Armenia, Mercar	500	680	587	-
Armenia, Retiro	360	520	421	-
Barranquilla, Barranquillita	1.040	1.080	1.050	-
Bogotá, D. C., Corabastos	1.150	1.250	1.228	-
Bucaramanga, Centroabastos	720	800	770	=
Bucaramanga, Mercados del centro	760	800	773	=
Buenaventura (Valle del Cauca)	1.200	1.280	1.227	=
Cartagena, Bazurto	1.040	1.080	1.072	=

Cuadro 3. Mercados mayoristas. Precios de venta de frutas frescas (continuación)
2018 (25 al 31 de agosto)

Productos y mercados	Pesos por kilogramo			
	Mínimo	Máximo	Medio	Tendencia
Naranja Valencia (continuación)				
Cartago (Valle del Cauca)	720	800	753	+
Cúcuta, Cenabastos	900	1.200	1.017	++
Duitama (Boyacá)	1.200	1.300	1.267	+
Florencia (Cauquetá)	800	900	850	-
Ipiales (Nariño), Ipiales somos todos	850	875	872	-
La Ceja (Antioquia)	1.100	1.200	1.150	-
Manizales, Centro Galerías	700	900	783	+
Medellín, Central Mayorista de Antioquia	1.100	1.200	1.150	-
Medellín, Plaza Minorista José María Villa	1.100	1.200	1.194	+
Montería, Mercado del Sur	800	900	853	-
Pasto, El Potrerillo	900	1.000	950	=
Pereira, Mercasa	600	1.000	792	+
Rionegro (Antioquia)	1.200	1.350	1.260	-
Santa Marta (Magdalena)	1.000	1.120	1.060	-
Sincelejo, Nuevo Mercado	940	940	940	=
Sogamoso (Boyacá)	1.300	1.460	1.390	-
Tunja, Complejo de Servicios del Sur	960	1.080	1.027	+
Túquerres (Nariño)	875	925	896	+
Valledupar, Mercado Nuevo	800	880	840	=
Villavicencio, CAV	940	1.000	973	-
Yopal (Casanare)	800	840	820	=

Papaya hawaiana

Medellín, Central Mayorista de Antioquia	2.500	2.500	2.500	+
--	-------	-------	-------	---

Papaya Maradol

Arauca (Arauca)	1.800	2.000	1.900	+
Armenia, Mercar	1.200	1.500	1.389	+++
Bogotá, D. C., Corabastos	2.778	3.056	2.964	++
Bucaramanga, Centroabastos	1.500	1.800	1.650	-
Buenaventura (Valle del Cauca)	1.500	1.600	1.533	=
Cali, Cavasa	1.300	1.500	1.417	+
Cali, Santa Helena	1.600	1.700	1.683	+++
Cartagena, Bazarro	1.875	1.875	1.875	=
Cartago (Valle del Cauca)	1.600	1.800	1.667	+
Chiquinquirá (Boyacá)	1.778	2.111	1.917	++
Cúcuta, Cenabastos	1.700	1.800	1.758	-
Duitama (Boyacá)	1.444	1.500	1.481	+
Ibagué, Plaza La 21	1.600	1.700	1.642	-
Ipiales (Nariño), Ipiales somos todos	2.200	2.400	2.278	++
La Ceja (Antioquia)	2.300	2.500	2.400	+
La Unión (Nariño)	2.000	2.500	2.250	-
Manizales, Centro Galerías	1.700	2.000	1.875	+
Medellín, Central Mayorista de Antioquia	2.200	2.600	2.415	+
Neiva, Surabastos	1.300	1.600	1.411	=
Palmira (Valle del Cauca)	1.300	1.400	1.350	+

Productos y mercados	Pesos por kilogramo			
	Mínimo	Máximo	Medio	Tendencia
Papaya Maradol (continuación)				
Pamplona (Norte de Santander)	2.000	2.000	2.000	+
Pasto, El Potrerillo	1.500	2.200	1.800	-
Pereira, La 41	1.700	1.900	1.796	+
Pereira, Mercasa	1.400	1.800	1.638	+
Popayán, Plaza de mercado del barrio Bolívar	1.400	1.400	1.400	++
Rionegro (Antioquia)	2.400	2.700	2.538	+
San Gil (Santander)	1.500	1.600	1.533	+
Socorro (Santander)	1.200	1.600	1.427	+
Sogamoso (Boyacá)	2.222	2.500	2.384	++
Tuluá (Valle del Cauca)	1.000	1.200	1.175	++
Tunja, Complejo de Servicios del Sur	1.667	2.111	1.952	++
Ubaté (Cundinamarca)	1.556	1.556	1.556	+++
Valledupar, Mercado Nuevo	1.200	1.300	1.250	=
Villavicencio, CAV	1.900	2.000	1.996	++

Papaya melona

Medellín, Central Mayorista de Antioquia	1.200	1.300	1.225	+
--	-------	-------	-------	---

Papaya redonda

Medellín, Central Mayorista de Antioquia	1.200	1.300	1.225	+
--	-------	-------	-------	---

Papaya tainung

Barranquilla, Barranquillita	1.500	1.700	1.625	+
Bogotá, D. C., Corabastos	2.800	3.200	2.928	++
Cartagena, Bazarro	1.200	1.500	1.375	=
Florencia (Cauquetá)	1.100	1.100	1.100	+
Medellín, Central Mayorista de Antioquia	1.400	1.500	1.475	+
Medellín, Plaza Minorista José María Villa	1.300	1.400	1.350	=
Montería, Mercado del Sur	960	1.000	980	+
Sincelejo, Nuevo Mercado	1.133	1.167	1.139	+
Villavicencio, CAV	2.000	2.250	2.090	++

Patilla

Armenia, Mercar	1.100	1.200	1.133	++
Barranquilla, Barranquillita	820	850	840	+
Bogotá, D. C., Corabastos	1.200	1.400	1.281	+
Bucaramanga, Centroabastos	1.300	1.400	1.388	+
Cali, Cavasa	1.300	1.400	1.325	+
Cali, Santa Helena	1.200	1.300	1.283	+++
Cartagena, Bazarro	700	800	775	-
Cartago (Valle del Cauca)	800	1.200	1.033	++
Cúcuta, Cenabastos	1.300	1.400	1.323	+
Medellín, Plaza Minorista José María Villa	800	900	867	=
Palmira (Valle del Cauca)	1.300	1.300	1.300	=

Cuadro 3. Mercados mayoristas. Precios de venta de frutas frescas (continuación)
2018 (25 al 31 de agosto)

Productos y mercados	Pesos por kilogramo			
	Mínimo	Máximo	Medio	Tendencia
Patilla (continuación)				
Pasto, El Potrerillo	1.300	1.600	1.456	+
Pereira, La 41	1.100	1.200	1.150	-
Popayán, Plaza de mercado del barrio Bolívar	1.200	1.300	1.213	+
Rionegro (Antioquia)	900	1.100	1.024	+
San Gil (Santander)	1.000	1.100	1.033	=
Socorro (Santander)	1.000	1.100	1.033	=
Tuluá (Valle del Cauca)	1.200	1.300	1.225	+
Valledupar, Mercado Nuevo	1.000	1.100	1.050	=
Patilla baby				
Bogotá, D. C., Corabastos	1.800	2.100	1.997	-
Bucaramanga, Centroabastos	2.125	2.500	2.375	++
Medellín, Central Mayorista de Antioquia	1.600	1.900	1.792	-
Pera importada (continuación)				
Armenia, Mercar	4.500	4.700	4.606	+
Bogotá, D. C., Corabastos	4.000	4.250	4.128	+
Bucaramanga, Centroabastos	3.900	4.100	4.021	+
Buenaventura (Valle del Cauca)	4.211	4.737	4.561	-
Cali, Cavasa	4.474	4.737	4.550	+
Cali, Santa Helena	3.947	4.211	4.123	+
Cartagena, Bazurto	4.684	5.000	4.895	-
Cartago (Valle del Cauca)	4.105	4.316	4.211	+
Cúcuta, Cenabastos	4.100	4.250	4.225	+
Duitama (Boyacá)	4.211	4.474	4.386	+
Florencia (Caquetá)	4.526	4.737	4.632	-
Ibagué, Plaza La 21	4.474	4.474	4.474	=
Ipiales (Nariño), Ipiales somos todos	4.211	4.474	4.395	-
La Unión (Nariño)	4.211	4.474	4.386	-
Manizales, Centro Galerías	4.250	4.300	4.263	-
Medellín, Central Mayorista de Antioquia	3.684	4.211	3.945	-
Montería, Mercado del Sur	3.947	4.211	4.149	-
Neiva, Surabastos	4.667	4.889	4.762	+
Palmira (Valle del Cauca)	4.474	4.737	4.507	+
Pamplona (Norte de Santander)	5.000	5.000	5.000	=
Pasto, El Potrerillo	4.211	4.474	4.322	+
Pereira, La 41	4.000	4.250	4.100	+
Pereira, Mercasa	3.750	4.100	3.929	+
Popayán, Plaza de mercado del barrio Bolívar	4.211	4.474	4.368	+
Rionegro (Antioquia)	3.947	4.211	4.079	-
San Gil (Santander)	4.750	4.850	4.817	=
Santa Marta (Magdalena)	4.611	4.722	4.656	-
Sincelejo, Nuevo Mercado	4.000	4.000	4.000	=
Socorro (Santander)	4.750	4.850	4.783	=
Sogamoso (Boyacá)	4.737	5.000	4.877	-
Tuluá (Valle del Cauca)	4.474	4.737	4.605	+
Pera importada (continuación)				
Tunja, Complejo de Servicios del Sur	4.474	4.842	4.620	+
Valledupar, Mercado Nuevo	4.250	4.400	4.325	-
Villavicencio, CAV	4.000	4.500	4.156	+
Yopal (Casanare)	5.500	5.600	5.550	=
Pera nacional				
Bogotá, D. C., Corabastos	2.609	2.826	2.749	-
Bucaramanga, Centroabastos	2.720	2.800	2.780	+
Chiquinquirá (Boyacá)	2.174	2.391	2.290	+
San Gil (Santander)	2.800	2.880	2.827	=
Socorro (Santander)	2.600	2.680	2.627	n.d.
Sogamoso (Boyacá)	2.609	2.696	2.638	-
Tunja, Complejo de Servicios del Sur	2.174	2.391	2.309	-
Piña gold				
Armenia, Mercar	1.100	1.200	1.167	++
Bogotá, D. C., Corabastos	1.636	1.818	1.667	-
Bucaramanga, Centroabastos	1.300	1.500	1.475	+
Buenaventura (Valle del Cauca)	1.200	1.600	1.450	+
Cali, Cavasa	1.300	1.400	1.342	+
Cali, Santa Helena	1.300	1.300	1.300	+
Cartagena, Bazurto	2.000	2.100	2.033	+
Cartago (Valle del Cauca)	1.500	1.800	1.633	+
Chiquinquirá (Boyacá)	2.000	2.273	2.076	-
Cúcuta, Cenabastos	1.400	1.800	1.544	-
Duitama (Boyacá)	1.455	1.455	1.455	+
Ibagué, Plaza La 21	1.300	1.500	1.392	=
La Unión (Nariño)	1.500	2.000	1.750	-
Manizales, Centro Galerías	1.300	1.400	1.367	+
Medellín, Central Mayorista de Antioquia	1.500	2.000	1.684	+
Medellín, Plaza Minorista José María Villa	1.400	1.600	1.500	+
Montería, Mercado del Sur	1.000	1.000	1.000	-
Neiva, Surabastos	1.400	1.500	1.469	-
Palmira (Valle del Cauca)	1.200	1.300	1.250	+
Pasto, El Potrerillo	1.100	1.300	1.183	-
Pereira, La 41	1.200	1.500	1.400	-
Pereira, Mercasa	1.200	1.500	1.408	-
Rionegro (Antioquia)	1.800	2.000	1.942	+
Santa Marta (Magdalena)	2.200	2.400	2.300	+
Sogamoso (Boyacá)	1.182	1.273	1.227	-
Tuluá (Valle del Cauca)	1.300	1.400	1.333	+
Tunja, Complejo de Servicios del Sur	2.727	3.000	2.848	+
Ubaté (Cundinamarca)	1.818	1.818	1.818	=
Piña manzana				
Cali, Cavasa	700	800	747	-
Cali, Santa Helena	1.100	1.200	1.167	+
La Ceja (Antioquia)	1.000	1.100	1.050	+

Cuadro 3. Mercados mayoristas. Precios de venta de frutas frescas (continuación)
2018 (25 al 31 de agosto)

Productos y mercados	Pesos por kilogramo			
	Mínimo	Máximo	Medio	Tendencia
Piña manzana (continuación)				
Manizales, Centro Galerías	1.000	1.100	1.033	-
Medellín, Central Mayorista de Antioquia	800	800	800	=
Pasto, El Potrerillo	1.350	1.450	1.417	-
Pereira, La 41	1.700	1.700	1.700	+
Pereira, Mercasa	1.000	1.200	1.150	-
Popayán, Plaza de mercado del barrio Bolívar	750	750	750	=
Rionegro (Antioquia)	900	1.100	999	+
Tuluá (Valle del Cauca)	750	800	783	n.d.

Piña perolera				
Barranquilla, Barranquillita	1.080	1.160	1.113	+
Barranquilla, Granabastos	1.120	1.280	1.193	+
Bogotá, D. C., Corabastos	688	875	768	-
Bucaramanga, Centroabastos	667	733	692	+
Cartagena, Bazaruto	1.120	1.200	1.180	=
Chiquinquirá (Boyacá)	833	1.000	911	++
Cúcuta, Cenabastos	867	1.067	958	+
Cúcuta, La Nueva Sexta	800	800	800	=
Duitama (Boyacá)	833	933	867	=
Florencia (Caquetá)	1.214	1.214	1.214	-
Medellín, Central Mayorista de Antioquia	1.000	1.000	1.000	=
Montería, Mercado del Sur	720	800	760	-
Neiva, Surabastos	1.143	1.250	1.214	-
Pamplona (Norte de Santander)	1.000	1.000	1.000	n.d.
San Gil (Santander)	1.000	1.067	1.022	+++
Santa Marta (Magdalena)	1.240	1.400	1.333	-
Sincelejo, Nuevo Mercado	1.000	1.000	1.000	+
Socorro (Santander)	933	1.000	956	+++
Sogamoso (Boyacá)	933	1.000	972	-
Tunja, Complejo de Servicios del Sur	1.000	1.133	1.056	+
Valledupar, Mercabastos	1.120	1.200	1.193	-
Villavicencio, CAV	1.030	1.152	1.091	+

Pitahaya				
Arauca (Arauca)	3.900	4.500	4.100	-
Bogotá, D. C., Corabastos	4.000	5.000	4.744	++
Bucaramanga, Centroabastos	3.500	4.000	3.750	=
Cúcuta, Cenabastos	4.000	6.000	4.667	-
Medellín, Central Mayorista de Antioquia	4.500	5.000	4.760	++
Neiva, Surabastos	3.000	4.000	3.611	+
Sogamoso (Boyacá)	3.000	3.500	3.250	+
Tunja, Complejo de Servicios del Sur	3.400	3.600	3.461	-
Villavicencio, CAV	5.000	7.000	6.000	++

Tangelo				
Bogotá, D. C., Corabastos	2.600	2.800	2.667	-

Productos y mercados	Pesos por kilogramo			
	Mínimo	Máximo	Medio	Tendencia
Tangelo (continuación)				
Bucaramanga, Centroabastos	2.000	2.000	2.000	=
Cartago (Valle del Cauca)	2.400	2.600	2.517	+
Manizales, Centro Galerías	1.800	2.000	1.933	+
Medellín, Central Mayorista de Antioquia	2.500	2.500	2.500	=
Pereira, Mercasa	1.600	2.200	1.833	+
Rionegro (Antioquia)	2.500	2.700	2.578	+
Tunja, Complejo de Servicios del Sur	2.000	2.200	2.111	+
Ubaté (Cundinamarca)	3.500	3.500	3.500	-
Villavicencio, CAV	1.800	2.200	1.994	-

Tomate de árbol				
Arauca (Arauca)	3.091	3.364	3.227	+
Armenia, Mercar	1.880	1.920	1.907	-
Barranquilla, Barranquillita	1.800	1.900	1.825	-
Barranquilla, Granabastos	1.800	1.900	1.883	-
Bogotá, D. C., Corabastos	2.200	2.400	2.368	+
Bucaramanga, Centroabastos	1.800	2.000	1.840	-
Buenaventura (Valle del Cauca)	2.000	2.400	2.200	-
Cali, Cavasa	1.600	1.800	1.681	-
Cali, Santa Helena	1.600	1.800	1.700	-
Cartagena, Bazaruto	2.000	2.100	2.067	=
Cartago (Valle del Cauca)	2.200	2.400	2.250	-
Chiquinquirá (Boyacá)	2.304	2.391	2.362	+
Cúcuta, Cenabastos	2.800	3.000	2.895	+
Duitama (Boyacá)	2.478	2.609	2.565	-
El Santuario (Antioquia)	1.200	1.300	1.275	-
Florencia (Caquetá)	2.640	2.800	2.720	-
Ibagué, Plaza La 21	2.200	2.600	2.354	-
Ipiales (Nariño), Ipiales somos todos	1.333	1.433	1.347	-
La Ceja (Antioquia)	1.400	1.700	1.558	-
La Unión (Antioquia)	1.200	1.400	1.300	-
La Unión (Nariño)	1.333	1.667	1.500	=
Manizales, Centro Galerías	1.600	2.000	1.755	-
Marinilla (Antioquia)	1.300	1.550	1.392	-
Medellín, Central Mayorista de Antioquia	1.500	1.700	1.600	-
Medellín, Plaza Minorista José María Villa	1.400	1.600	1.521	-
Montería, Mercado del Sur	1.800	2.000	1.853	+
Neiva, Surabastos	2.200	2.400	2.334	-
Palmira (Valle del Cauca)	2.000	2.200	2.100	-
Pasto, El Potrerillo	1.600	1.700	1.651	+
Peñol (Antioquia)	1.300	1.750	1.453	-
Pereira, La 41	2.000	2.200	2.100	-
Pereira, Mercasa	1.800	2.200	1.879	-
Popayán, Plaza de mercado del barrio Bolívar	1.520	1.600	1.590	+
Rionegro (Antioquia)	1.400	1.750	1.567	-
San Gil (Santander)	2.720	2.800	2.773	+

BOLETÍN SEMANAL PRECIOS MAYORISTAS

Cuadro 3. Mercados mayoristas. Precios de venta de frutas frescas (continuación)
2018 (25 al 31 de agosto)

Productos y mercados	Pesos por kilogramo			
	Mínimo	Máximo	Medio	Tendencia
Tomate de árbol (continuación)				
San Vicente (Antioquia)	1.350	1.500	1.425	-
Santa Marta (Magdalena)	2.200	2.600	2.520	-
Sincelejo, Nuevo Mercado	1.800	2.000	1.878	-
Socorro (Santander)	2.600	2.680	2.627	=
Sogamoso (Boyacá)	2.609	2.696	2.638	-
Sonsón (Antioquia)	1.200	1.300	1.250	-
Tuluá (Valle del Cauca)	1.800	2.000	1.900	-
Tunja, Complejo de Servicios del Sur	2.609	2.826	2.715	+
Túquerres (Nariño)	1.333	1.500	1.444	+
Valledupar, Mercabastos	2.000	2.200	2.043	-
Villavicencio, CAV	2.400	2.800	2.667	+
Yopal (Casanare)	2.800	2.800	2.800	-
Uchuva con cáscara				
Bucaramanga, Centroabastos	2.000	2.400	2.200	-
Cúcuta, Cenabastos	2.000	2.000	2.000	-
Ibagué, Plaza La 21	1.600	2.240	1.990	-
Medellín, Central Mayorista de Antioquia	2.800	3.000	2.880	-
San Gil (Santander)	2.300	2.500	2.367	-
Socorro (Santander)	2.100	2.500	2.300	-
Uva importada				
Arauca (Arauca)	11.250	12.000	11.625	n.d.
Barranquilla, Barranquillita	7.556	7.778	7.704	+
Bogotá, D. C., Corabastos	10.500	11.250	11.080	+
Bucaramanga, Centroabastos	10.375	10.625	10.516	-
Cartagena, Bazurto	9.778	10.000	9.938	+
Cúcuta, Cenabastos	10.625	11.250	11.172	+
Medellín, Central Mayorista de Antioquia	9.375	11.250	10.313	-
San Gil (Santander)	11.625	11.875	11.792	+
Santa Marta (Magdalena)	10.000	10.000	10.000	n.d.
Socorro (Santander)	11.500	11.875	11.625	=
Sogamoso (Boyacá)	9.000	9.375	9.188	+
Valledupar, Mercado Nuevo	10.625	11.250	11.042	-
Villavicencio, CAV	10.000	11.250	10.911	+
Uva Isabela				
Arauca (Arauca)	2.160	2.400	2.280	-
Armenia, Mercar	2.907	2.996	2.956	+
Bogotá, D. C., Corabastos	2.400	2.720	2.489	+
Bucaramanga, Centroabastos	2.000	2.000	2.000	-
Cali, Cavasa	1.840	2.000	1.920	-
Cali, Santa Helena	1.760	1.920	1.840	-
Chiquinquirá (Boyacá)	2.720	3.000	2.893	-
Cúcuta, Cenabastos	3.000	3.400	3.027	+
Duitama (Boyacá)	1.840	2.000	1.893	-
Ibagué, Plaza La 21	2.000	2.240	2.100	-
Ipiales (Nariño), Ipiales somos todos	1.760	2.080	1.967	-
Uva Isabela (continuación)				
La Unión (Nariño)	2.800	2.800	2.800	=
Medellín, Central Mayorista de Antioquia	2.200	2.600	2.517	-
Neiva, Surabastos	1.600	2.200	1.944	-
Palmira (Valle del Cauca)	1.600	1.920	1.830	-
Pamplona (Norte de Santander)	3.000	3.400	3.200	=
Pasto, El Potrerillo	1.600	2.000	1.804	-
Popayán, Plaza de mercado del barrio Bolívar	1.840	2.000	1.950	+
Rionegro (Antioquia)	3.000	3.400	3.142	-
San Gil (Santander)	2.640	2.800	2.747	-
Sincelejo, Nuevo Mercado	2.833	2.917	2.861	-
Socorro (Santander)	2.640	2.800	2.693	-
Sogamoso (Boyacá)	2.000	2.160	2.043	-
Tuluá (Valle del Cauca)	2.000	2.160	2.067	-
Tunja, Complejo de Servicios del Sur	1.920	2.720	2.409	-
Túquerres (Nariño)	2.000	2.160	2.053	+
Ubaté (Cundinamarca)	2.600	2.800	2.700	+
Villavicencio, CAV	2.080	3.200	2.687	+
Yopal (Casanare)	2.400	2.560	2.480	+
Uva negra				
Sogamoso (Boyacá)	3.440	3.600	3.547	+
Uva red globe nacional				
Armenia, Mercar	5.440	5.760	5.618	+
Barranquilla, Barranquillita	4.500	4.750	4.615	+
Bogotá, D. C., Corabastos	4.545	6.667	5.374	-
Bucaramanga, Centroabastos	4.545	5.000	4.841	-
Cali, Cavasa	5.556	6.111	5.775	-
Cali, Santa Helena	5.333	5.333	5.333	=
Cartagena, Bazurto	5.778	6.111	6.000	=
Cartago (Valle del Cauca)	5.500	6.000	5.883	-
Ibagué, Plaza La 21	4.800	6.000	5.450	-
Manizales, Centro Galerías	4.800	5.200	5.053	-
Medellín, Central Mayorista de Antioquia	6.000	6.444	6.157	+
Montería, Mercado del Sur	6.111	6.667	6.278	-
Pasto, El Potrerillo	4.400	5.600	5.067	-
Pereira, La 41	6.000	6.000	6.000	=
Pereira, Mercasa	5.000	5.700	5.500	-
Popayán, Plaza de mercado del barrio Bolívar	5.263	6.316	5.787	-
Rionegro (Antioquia)	6.111	6.778	6.521	+
San Gil (Santander)	5.636	6.000	5.818	+
Socorro (Santander)	6.182	6.364	6.242	+
Tuluá (Valle del Cauca)	5.000	5.800	5.383	-
Villavicencio, CAV	5.455	5.909	5.625	+
Uva roja				
Duitama (Boyacá)	3.360	3.600	3.520	+

Cuadro 3. Mercados mayoristas. Precios de venta de frutas frescas (conclusión)
2018 (25 al 31 de agosto)

Productos y mercados	Pesos por kilogramo			
	Precios			Tenden- cia
	Mínimo	Máximo	Medio	
Uva roja (continuación)				
Florencia (Caquetá)	7.000	7.000	7.000	+
Ipiales (Nariño), Ipiales somos todos	4.778	5.222	4.975	+
La Unión (Nariño)	3.200	3.200	3.200	=
Neiva, Surabastos	5.500	7.000	6.200	-
Pereira, Mercasa	8.889	9.444	9.097	-
Sincelejo, Nuevo Mercado	5.556	6.111	5.889	-
Sogamoso (Boyacá)	3.440	3.600	3.547	+
Túquerres (Nariño)	4.667	5.000	4.833	-
Uva verde				
Bogotá, D. C., Corabastos	5.889	6.667	6.327	-
Bucaramanga, Centroabastos	5.273	5.455	5.364	-
Cartago (Valle del Cauca)	5.360	5.440	5.400	-
Cúcuta, Cenabastos	6.667	7.778	7.125	-
Florencia (Caquetá)	7.000	7.000	7.000	+
Medellín, Central Mayorista de Antioquia	6.444	6.889	6.642	+

Productos y mercados	Pesos por kilogramo			
	Precios			Tenden- cia
	Mínimo	Máximo	Medio	
Uva verde (continuación)				
Neiva, Surabastos	7.000	9.000	8.500	+
San Gil (Santander)	5.818	6.364	6.182	+
Socorro (Santander)	6.545	6.818	6.636	+
Sogamoso (Boyacá)	3.909	4.091	4.030	+
Tunja, Complejo de Servicios del Sur	4.545	5.000	4.798	+
Zapote				
Barranquilla, Barranquillita	3.500	3.550	3.517	=
Bucaramanga, Centroabastos	1.600	1.800	1.725	+
Cúcuta, Cenabastos	1.000	1.167	1.139	++
Medellín, Central Mayorista de Antioquia	1.200	1.400	1.267	+
Medellín, Plaza Minorista José María Villa	1.200	1.200	1.200	-
Santa Bárbara (Antioquia)	600	1.200	869	-
Tunja, Complejo de Servicios del Sur	1.565	1.739	1.634	+
Valledupar, Mercado Nuevo	3.500	3.500	3.500	+

TENDENCIAS

---	-
Variación mayor al -20 %	Variación entre 0 % y -10 %
--	=
Variación entre -10 % y -20 %	Variación igual a 0 %

+	+++
Variación entre 0 % y 10 %	Variación mayor al 20 %
++	n. d.
Variación entre 10 % y 20 %	No determinado

TUBÉRCULOS, RAÍCES Y PLÁTANOS

Incremento en el abastecimiento de arracacha

En la presente semana se redujeron las cotizaciones mayoristas de la arracacha blanca, por la salida de cosechas en Guaitarilla y Yacuanquer (Nariño), El Dovio (Valle del Cauca), Marinilla, San Vicente de Ferrer y Santuario (Antioquia). Esta tendencia a la baja se presentó en diez de los once mercados en donde se negoció. En Medellín, por ejemplo, el kilo se ofreció a \$1.208, lo que significó un descenso del 29,97%, en relación con la semana anterior.

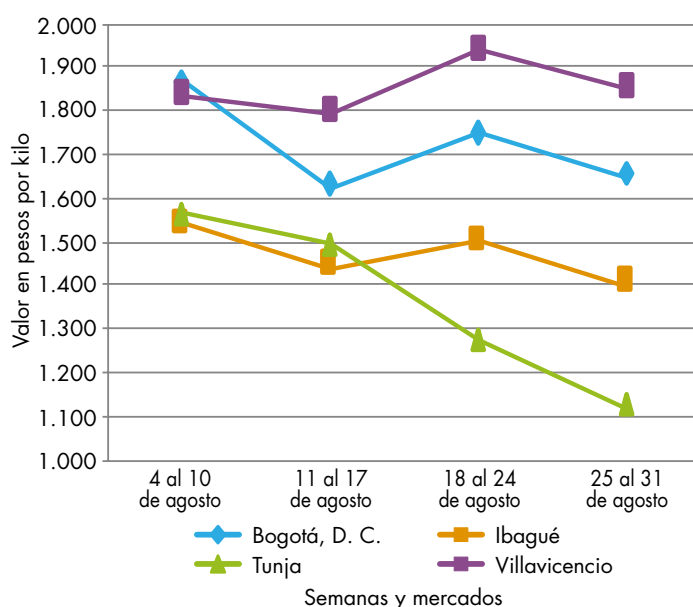
De igual manera, disminuyeron los precios de las papas criolla limpia y sucia, Betina, suprema, única y capira. En el caso de la papa criolla limpia, los comerciantes afirmaron que este comportamiento se debió a los mejores rendimientos en los cultivos ubicados en Pasto e Ipiales (Nariño), Silos, Pamplona, Cácuta, Mutiscua, Pamplonita y Chitagá (Norte de Santander), Simijaca (Boyacá), Sonsón y Marinilla (Antioquia); situación que se presentó en veintiocho de los cuarenta y cuatro mercados en donde se ofreció esta semana.

Al mismo tiempo, descendió el precio mayorista de la papa única, esta vez en dieciséis de los veintiséis mercados en donde se negoció. Según las fuentes encuestadas, esta conducta estuvo determinada por un aumento en el volumen de carga originario de Cerrito y Chitagá (Norte de Santander), Pasto e Ipiales (Nariño) y la capital del país, regiones en donde han finalizado algunos importantes ciclos de producción. De acuerdo con lo anterior, en Neiva y Pasto, por ejemplo, el kilo se vendió a \$591 y a \$453, respectivamente; es decir, un 3,96% en promedio menos que la semana anterior.

En el caso de la papa capira, se presentó un elevado volumen de carga originario de Marinilla, Sonsón, El Carmen de Viboral y La Unión (Antioquia), Túquerres e Ipiales (Nariño) y Bogotá, lo que llevó a que el precio bajara en dieciséis de los veintinueve mercados en donde se ofreció esta semana. Un comportamiento similar se presentó con las cotizaciones de la papa suprema, las cuales cayeron en trece de los veinticuatro mercados en donde se encontró, pues se observó una mayor disponibilidad de este tubérculo que se recibe desde Pasto, Túquerres e Ipiales (Nariño), Cerrito y Chitagá (Norte de Santander); adicionalmente, las condiciones climáticas propiciaron la recolección en Buenavista y Saboyá (Boyacá).

En contraste, se incrementaron las cotizaciones de la yuca llanera en seis de los nueve mercados donde se comercializó esta semana. Dicho comportamiento estuvo motivado por la menor cantidad enviada de este tubérculo desde Acacías, Lejanías y Granada (Meta), pues debido a los derrumbes en la vía al Llano, los transportadores tomaron rutas alternas, incrementando así sus costos de flete. En Bogotá, el precio aumentó un 19,55%, comercializándose el kilo a \$1.694.

Gráfico 5. Comportamiento de los precios de la arracacha amarilla 2018 (4 al 31 de agosto)



Fuente: DANE, Sipsa.

Cuadro 4. Mercados mayoristas. Precios de venta de tubérculos, raíces y plátanos 2018 (25 al 31 de agosto)

Productos y mercados	Pesos por kilogramo			
	Mínimo	Máximo	Medio	Tendencia
Arracacha amarilla				
Arauca (Arauca)	2.200	2.200	2.200	+
Bogotá, D. C., Corabastos	1.500	1.833	1.667	-
Bucaramanga, Centroabastos	1.040	1.200	1.133	-
Buenaventura (Valle del Cauca)	2.400	2.400	2.400	=
Cali, Cavasa	1.500	1.667	1.540	-
Cali, Santa Helena	1.500	1.667	1.528	+
Chiquinquirá (Boyacá)	1.667	1.833	1.694	+
Cúcuta, Cenabastos	700	1.200	925	-
Duitama (Boyacá)	1.500	1.667	1.556	+
Florencia (Caquetá)	1.376	1.440	1.408	+
Ibagué, Plaza La 21	1.280	1.600	1.480	-
Neiva, Surabastos	1.600	2.240	1.860	-
Palmira (Valle del Cauca)	2.000	2.167	2.146	-
Pamplona (Norte de Santander)	700	800	722	+
Popayán, Plaza de mercado del barrio Bolívar	1.440	1.520	1.465	+
San Gil (Santander)	1.520	1.840	1.689	+
Sogamoso (Boyacá)	1.500	1.667	1.578	-
Tunja, Complejo de Servicios del Sur	1.083	1.167	1.117	-
Valledupar, Mercabastos	1.400	1.600	1.478	-
Villavicencio, CAV	1.600	2.200	1.946	+
Yopal (Casanare)	1.917	2.000	1.972	-

Arracacha blanca				
Armenia, Mercar	1.583	1.667	1.646	+
Cartago (Valle del Cauca)	1.667	1.833	1.729	-
Ipiales (Nariño), Ipiales somos todos	700	800	769	-
Manizales, Centro Galerías	1.935	2.097	1.989	-
Medellín, Central Mayorista de Antioquia	750	1.750	1.208	-
Medellín, Plaza Minorista José María Villa	2.000	2.500	2.188	-
Pasto, El Potrerillo	800	900	856	-
Pereira, La 41	1.417	1.417	1.417	n.d.
Pereira, Mercasa	1.583	1.583	1.583	-
San Vicente (Antioquia)	1.000	1.111	1.058	-
Tuluá (Valle del Cauca)	1.500	1.667	1.604	-

Ñame criollo				
Cartagena, Bazaruto	2.000	2.100	2.025	=

Ñame diamante				
Barranquilla, Granabastos	2.200	2.200	2.200	+
Cartagena, Bazaruto	1.800	1.840	1.810	=
Montería, Mercado del Sur	2.000	2.000	2.000	-
Sincelejo, Nuevo Mercado	2.000	2.000	2.000	=
Valledupar, Mercabastos	1.800	2.000	1.900	+

Ñame espino				
Barranquilla, Barranquillita	2.300	2.400	2.360	+

Productos y mercados	Pesos por kilogramo			
	Mínimo	Máximo	Medio	Tendencia
Ñame espino (continuación)				
Barranquilla, Granabastos	2.400	2.700	2.556	-
Cartagena, Bazaruto	2.760	2.800	2.787	=
Sincelejo, Nuevo Mercado	2.600	2.800	2.667	+
Valledupar, Mercabastos	1.900	2.200	2.050	n.d.

Papa Betina				
Buenaventura (Valle del Cauca)	640	640	640	-
Cali, Cavasa	480	540	508	-
Ipiales (Nariño), Centro de acopio	350	400	384	-
Ipiales (Nariño), Ipiales somos todos	360	400	373	-
Pasto, El Potrerillo	300	400	355	-
Tunja, Complejo de Servicios del Sur	400	440	424	-

Papa capira				
Armenia, Mercar	600	620	604	-
Buenaventura (Valle del Cauca)	680	720	713	+
Cali, Cavasa	520	640	572	-
Cali, Santa Helena	560	640	607	-
Cartago (Valle del Cauca)	760	800	780	-
El Carmen de Viboral (Antioquia)	950	1.000	963	+
El Santuario (Antioquia)	800	900	858	-
Ipiales (Nariño), Centro de acopio	400	450	426	+
Ipiales (Nariño), Ipiales somos todos	440	480	463	-
La Ceja (Antioquia)	1.000	1.100	1.060	+
La Unión (Antioquia)	800	850	820	-
Manizales, Centro Galerías	600	720	673	-
Marinilla (Antioquia)	800	900	831	+
Medellín, Central Mayorista de Antioquia	900	950	908	+
Medellín, Plaza Minorista José María Villa	850	900	879	+
Montería, Mercado del Sur	1.000	1.080	1.035	-
Palmira (Valle del Cauca)	600	640	620	+
Pasto, El Potrerillo	500	540	512	-
Peñol (Antioquia)	800	950	857	-
Pereira, La 41	640	680	663	-
Pereira, Mercasa	640	700	678	-
Popayán, Plaza de mercado del barrio Bolívar	600	640	605	-
Rionegro (Antioquia)	900	1.050	971	+
San Vicente (Antioquia)	900	950	922	+
Santa Bárbara (Antioquia)	900	900	900	=
Sincelejo, Nuevo Mercado	1.040	1.100	1.076	-
Sonsón (Antioquia)	900	1.000	950	+
Tuluá (Valle del Cauca)	700	700	700	=
Túquerres (Nariño)	400	500	430	-

Papa criolla limpia				
Arauca (Arauca)	1.521	1.563	1.542	+

Cuadro 4. Mercados mayoristas. Precios de venta de tubérculos, raíces y plátanos (continuación)
2018 (25 al 31 de agosto)

Productos y mercados	Pesos por kilogramo			
	Mínimo	Máximo	Medio	Tendencia
Papa criolla limpia (continuación)				
Armenia, Mercar	1.500	2.000	1.717	-
Barranquilla, Granabastos	1.600	1.700	1.633	+
Bogotá, D. C., Corabastos	1.889	2.222	2.031	-
Bucaramanga, Centroabastos	1.200	1.400	1.250	+
Buenaventura (Valle del Cauca)	720	800	773	=
Cali, Cavasa	1.000	1.100	1.026	+
Cali, Santa Helena	800	900	850	-
Cartagena, Bazurto	1.640	1.700	1.685	-
Cartago (Valle del Cauca)	1.500	1.600	1.540	+
Cúcuta, Cenabastos	1.000	1.200	1.044	-
Duitama (Boyacá)	1.300	1.400	1.367	-
El Carmen de Viboral (Antioquia)	1.300	1.400	1.350	-
El Santuario (Antioquia)	1.600	2.000	1.780	++
Florencia (Caquetá)	1.400	1.500	1.450	+++
Ibagué, Plaza La 21	1.100	1.600	1.312	-
Ipiales (Nariño), Ipiales somos todos	560	680	600	++
La Ceja (Antioquia)	1.500	1.800	1.658	-
La Unión (Antioquia)	1.200	1.300	1.250	-
La Unión (Nariño)	600	600	600	-
Manizales, Centro Galerías	1.146	1.354	1.276	-
Marinilla (Antioquia)	1.400	1.600	1.506	+
Medellín, Central Mayorista de Antioquia	1.300	1.600	1.463	-
Medellín, Plaza Minorista José María Villa	1.600	2.000	1.783	-
Montería, Mercado del Sur	2.000	2.500	2.175	-
Neiva, Surabastos	1.100	1.300	1.239	-
Pamplona (Norte de Santander)	500	1.000	631	-
Pereira, La 41	1.300	1.600	1.442	-
Pereira, Mercasa	1.500	1.640	1.538	-
Rionegro (Antioquia)	1.600	2.000	1.775	-
San Gil (Santander)	1.000	1.100	1.047	=
San Vicente (Antioquia)	1.300	1.450	1.375	-
Santa Bárbara (Antioquia)	1.500	1.600	1.525	+
Santa Marta (Magdalena)	1.500	1.700	1.624	-
Sincelejo, Nuevo Mercado	2.000	2.000	2.000	+
Socorro (Santander)	860	940	907	-
Sogamoso (Boyacá)	1.300	1.400	1.353	-
Sonsón (Antioquia)	1.300	1.400	1.350	-
Tunja, Complejo de Servicios del Sur	840	1.100	985	-
Túquerres (Nariño)	340	460	410	-
Valledupar, Mercabastos	1.400	1.800	1.550	+
Valledupar, Mercado Nuevo	1.400	1.800	1.567	+
Villavicencio, CAV	800	1.400	1.171	+
Yopal (Casanare)	1.250	1.292	1.264	-
Papa criolla sucia				
Barranquilla, Barranquillita	1.340	1.440	1.388	-
Bogotá, D. C., Corabastos	1.300	1.600	1.428	-
Papa criolla sucia (continuación)				
Cali, Cavasa	700	900	785	-
Chiquinquirá (Boyacá)	500	700	600	-
Ipiales (Nariño), Centro de acopio	300	400	349	+
Palmira (Valle del Cauca)	640	760	688	-
Pasto, El Potrerillo	300	400	350	-
Popayán, Plaza de mercado del barrio Bolívar	500	667	573	++
Tuluá (Valle del Cauca)	833	1.083	958	-
Tunja, Complejo de Servicios del Sur	500	600	558	+
Ubaté (Cundinamarca)	900	900	900	+++
Papa ICA-Huila				
Bucaramanga, Centroabastos	960	960	960	-
La Unión (Nariño)	700	800	725	+
Pasto, El Potrerillo	480	600	543	-
Túquerres (Nariño)	500	600	540	-
Papa Morasurco				
Ipiales (Nariño), Centro de acopio	340	400	373	-
La Unión (Nariño)	700	840	785	+++
Pasto, El Potrerillo	440	500	470	-
Túquerres (Nariño)	400	460	422	+
Papa nevada				
Cartago (Valle del Cauca)	1.250	1.313	1.281	+
El Carmen de Viboral (Antioquia)	1.200	1.300	1.250	+
El Santuario (Antioquia)	1.400	1.500	1.470	++
Marinilla (Antioquia)	1.200	1.450	1.338	++
Medellín, Central Mayorista de Antioquia	1.300	1.500	1.446	+
Peñol (Antioquia)	1.200	1.450	1.338	+
Pereira, La 41	1.733	1.933	1.850	+
Pereira, Mercasa	1.867	1.947	1.893	+
Rionegro (Antioquia)	1.350	1.600	1.456	++
San Vicente (Antioquia)	1.350	1.450	1.394	+
Papa parda pastusa				
Arauca (Arauca)	780	800	790	-
Armenia, Mercar	580	600	593	-
Bogotá, D. C., Corabastos	800	900	839	+
Bucaramanga, Centroabastos	740	760	750	=
Bucaramanga, Mercados del centro	900	900	900	++
Cali, Cavasa	560	640	588	-
Cartago (Valle del Cauca)	600	600	600	=
Chiquinquirá (Boyacá)	640	700	667	-
Cúcuta, Cenabastos	700	760	718	+
Duitama (Boyacá)	640	640	640	-
Florencia (Caquetá)	640	680	660	-
Ipiales (Nariño), Centro de acopio	440	500	466	+

Cuadro 4. Mercados mayoristas. Precios de venta de tubérculos, raíces y plátanos (continuación)
2018 (25 al 31 de agosto)

Productos y mercados	Pesos por kilogramo			
	Mínimo	Máximo	Medio	Tendencia
Papa parda pastusa (continuación)				
La Unión (Nariño)	600	640	620	-
Manizales, Centro Galerías	660	740	703	+
Pamplona (Norte de Santander)	600	700	677	+
Pasto, El Potrerillo	500	540	520	-
Pereira, La 41	580	620	605	-
Pereira, Mercasa	560	600	587	-
Popayán, Plaza de mercado del barrio Bolívar	760	900	828	+++
San Gil (Santander)	700	760	740	+
Sincelejo, Nuevo Mercado	680	720	693	-
Socorro (Santander)	760	800	787	+
Sogamoso (Boyacá)	560	660	623	-
Tunja, Complejo de Servicios del Sur	600	660	632	-
Túquerres (Nariño)	500	540	510	+
Ubaté (Cundinamarca)	700	700	700	=
Yopal (Casanare)	792	833	819	-
Papa Puracé				
La Unión (Antioquia)	750	800	763	+
Papa roja peruana				
Ipiales (Nariño), Centro de acopio	380	450	415	-
Ipiales (Nariño), Ipiales somos todos	350	400	369	-
Papa rubí				
Bogotá, D. C., Corabastos	500	600	562	-
Pereira, La 41	640	660	650	-
Pereira, Mercasa	600	660	629	-
Santa Marta (Magdalena)	640	720	672	-
Papa R-12 negra				
Bogotá, D. C., Corabastos	600	700	673	+
Bucaramanga, Centroabastos	700	700	700	=
Cartago (Valle del Cauca)	760	800	780	-
Manizales, Centro Galerías	600	720	673	-
Medellín, Central Mayorista de Antioquia	760	800	788	+
Neiva, Surabastos	560	700	640	-
Villavicencio, CAV	600	760	691	+
Papa R-12 roja				
Barranquilla, Barranquillita	760	840	792	-
Bogotá, D. C., Corabastos	500	600	570	+
Pereira, Mercasa	640	720	675	-
Tunja, Complejo de Servicios del Sur	420	460	442	-

Productos y mercados	Pesos por kilogramo			
	Mínimo	Máximo	Medio	Tendencia
Papa sabanera				
Bogotá, D. C., Corabastos	1.600	2.200	1.914	++
Ubaté (Cundinamarca)	1.000	1.000	1.000	+++
Papa San Félix				
Manizales, Centro Galerías	1.067	1.167	1.100	-
Papa superior				
Bogotá, D. C., Corabastos	700	800	765	-
Cúcuta, Cenabastos	640	760	700	+
Duitama (Boyacá)	640	640	640	-
Florencia (Caquetá)	640	680	660	-
Ipiales (Nariño), Centro de acopio	440	460	448	+
Ipiales (Nariño), Ipiales somos todos	450	480	462	+
Neiva, Surabastos	640	720	685	-
Pamplona (Norte de Santander)	580	700	627	-
Sogamoso (Boyacá)	560	660	620	-
Tunja, Complejo de Servicios del Sur	600	650	619	-
Villavicencio, CAV	700	1.100	913	++
Papa suprema				
Armenia, Mercar	580	600	593	-
Bogotá, D. C., Corabastos	560	700	631	=
Bucaramanga, Centroabastos	600	600	600	-
Bucaramanga, Mercados del centro	540	540	540	=
Buenaventura (Valle del Cauca)	640	700	677	-
Cali, Cavasa	520	600	550	+
Cali, Santa Helena	540	580	560	-
Chiquinquirá (Boyacá)	560	700	620	-
Cúcuta, Cenabastos	540	700	630	+
Florencia (Caquetá)	640	680	660	-
Ibagué, Plaza La 21	600	640	607	-
Ipiales (Nariño), Centro de acopio	400	420	403	-
Ipiales (Nariño), Ipiales somos todos	360	400	391	-
La Unión (Nariño)	600	600	600	-
Neiva, Surabastos	600	600	600	-
Palmira (Valle del Cauca)	560	600	588	-
Pamplona (Norte de Santander)	600	600	600	=
Pasto, El Potrerillo	440	500	471	+
Popayán, Plaza de mercado del barrio Bolívar	660	700	688	+++
San Gil (Santander)	600	660	640	+
Socorro (Santander)	660	700	687	+
Tuluá (Valle del Cauca)	580	620	603	-
Túquerres (Nariño)	400	460	413	=
Ubaté (Cundinamarca)	600	600	600	=
Papa tocarreña				
Sogamoso (Boyacá)	800	840	820	-
Tunja, Complejo de Servicios del Sur	680	750	707	-

Cuadro 4. Mercados mayoristas. Precios de venta de tubérculos, raíces y plátanos (continuación)
2018 (25 al 31 de agosto)

Productos y mercados	Pesos por kilogramo			
	Mínimo	Máximo	Medio	Tendencia
Papa única				
Barranquilla, Barranquillita	560	700	642	+
Barranquilla, Granabastos	560	640	603	-
Bogotá, D. C., Corabastos	500	600	545	+
Bucaramanga, Centroabastos	600	600	600	-
Bucaramanga, Mercados del centro	500	500	500	=
Buenaventura (Valle del Cauca)	600	660	630	-
Cali, Cavasa	500	560	527	+
Cali, Santa Helena	540	580	560	-
Cartagena, Bazurto	560	600	593	+
Cartago (Valle del Cauca)	640	700	670	-
Cúcuta, Cenabastos	500	600	581	+
Ipiales (Nariño), Centro de acopio	380	450	411	-
Ipiales (Nariño), Ipiales somos todos	400	450	421	-
La Unión (Nariño)	600	600	600	+
Manizales, Centro Galerías	600	680	653	+
Neiva, Surabastos	540	600	591	-
Pamplona (Norte de Santander)	500	560	523	-
Pasto, El Potrerillo	440	480	453	-
Pereira, La 41	600	640	613	-
Pereira, Mercasa	540	600	575	-
Popayán, Plaza de mercado del barrio Bolívar	480	600	540	+
Tunja, Complejo de Servicios del Sur	420	460	433	-
Túquerres (Nariño)	400	400	400	-
Ubaté (Cundinamarca)	500	500	500	=
Valledupar, Mercabastos	520	600	560	-
Valledupar, Mercado Nuevo	520	600	560	-
Plátano comino				
Medellín, Central Mayorista de Antioquia	1.000	1.300	1.117	-
Rionegro (Antioquia)	1.100	1.300	1.194	+
Plátano dominico hartón maduro				
Manizales, Centro Galerías	800	900	867	=
Pereira, La 41	800	900	883	-
Pereira, Mercasa	800	1.000	817	+
Plátano dominico hartón verde				
Armenia, Retiro	600	650	618	+
Cartago (Valle del Cauca)	800	1.000	838	+
Manizales, Centro Galerías	800	900	867	=
Pereira, La 41	800	900	883	-
Pereira, Mercasa	800	1.000	817	+
Plátano dominico verde				
Medellín, Central Mayorista de Antioquia	600	900	771	-

Productos y mercados	Pesos por kilogramo			
	Mínimo	Máximo	Medio	Tendencia
Plátano dominico verde (continuación)				
Santa Bárbara (Antioquia)	350	400	375	=
Sonsón (Antioquia)	800	1.000	925	=
Plátano guineo				
Armenia, Mercar	500	500	500	+
Armenia, Retiro	350	500	422	-
Bogotá, D. C., Corabastos	1.100	1.300	1.206	-
Bucaramanga, Centroabastos	1.200	1.400	1.300	=
Cartago (Valle del Cauca)	700	800	775	+
La Ceja (Antioquia)	500	600	567	=
Medellín, Central Mayorista de Antioquia	400	700	558	-
Medellín, Plaza Minorista José María Villa	400	500	455	++
Neiva, Surabastos	1.000	1.000	1.000	=
Peñol (Antioquia)	400	500	457	+
Rionegro (Antioquia)	800	1.000	899	+
Santa Bárbara (Antioquia)	250	267	258	-
Sonsón (Antioquia)	350	400	375	=
Villavicencio, CAV	2.000	2.000	2.000	=
Plátano hartón maduro				
Armenia, Mercar	800	800	800	=
Bogotá, D. C., Corabastos	1.900	2.150	2.024	+
Cúcuta, Cenabastos	1.905	2.000	1.965	+
Ibagué, Plaza La 21	750	1.300	980	-
Medellín, Central Mayorista de Antioquia	900	1.200	1.054	-
Neiva, Surabastos	1.000	1.300	1.157	+
Pereira, La 41	800	900	883	-
Pereira, Mercasa	800	1.000	817	+
Tunja, Complejo de Servicios del Sur	1.700	1.850	1.767	=
Plátano hartón verde				
Arauca (Arauca)	2.080	2.160	2.120	=
Armenia, Mercar	900	1.000	933	+
Armenia, Retiro	700	820	771	+
Barranquilla, Barranquillita	1.350	1.380	1.358	-
Bogotá, D. C., Corabastos	1.900	2.150	2.024	+
Bucaramanga, Centroabastos	1.920	2.400	2.050	-
Bucaramanga, Mercados del centro	1.760	1.760	1.760	-
Cali, Cavasa	950	1.000	953	-
Cali, Santa Helena	900	1.000	933	-
Cartagena, Bazurto	1.390	1.420	1.401	+
Chiquinquirá (Boyacá)	1.160	2.000	1.565	+
Cúcuta, Cenabastos	1.905	2.000	1.972	+
Duitama (Boyacá)	1.100	1.800	1.467	-
Ibagué, Plaza La 21	750	1.300	980	-
Ipiales (Nariño), Ipiales somos todos	1.000	1.150	1.086	-

Cuadro 4. Mercados mayoristas. Precios de venta de tubérculos, raíces y plátanos (continuación)
2018 (25 al 31 de agosto)

Productos y mercados	Pesos por kilogramo			
	Mínimo	Máximo	Medio	Tendencia
Plátano hartón verde (continuación)				
La Ceja (Antioquia)	1.000	1.200	1.100	=
Medellín, Central Mayorista de Antioquia	900	1.200	1.054	-
Medellín, Plaza Minorista José María Villa	900	1.000	954	+
Montería, Mercado del Sur	750	1.075	942	-
Neiva, Surabastos	1.000	1.300	1.157	+
Palmira (Valle del Cauca)	950	1.000	956	-
Pamplona (Norte de Santander)	1.111	1.222	1.167	-
Pasto, El Potrerillo	1.000	1.050	1.021	=
Pereira, La 41	800	900	883	-
Pereira, Mercasa	800	1.000	817	+
Popayán, Plaza de mercado del barrio Bolívar	1.000	1.040	1.030	+
Rionegro (Antioquia)	1.150	1.300	1.243	-
San Gil (Santander)	800	1.120	1.031	+++
Santa Bárbara (Antioquia)	600	800	700	+
Santa Marta (Magdalena)	2.040	2.100	2.078	-
Sincelejo, Nuevo Mercado	1.060	1.125	1.088	+
Socorro (Santander)	720	800	773	++
Sogamoso (Boyacá)	1.750	1.800	1.763	-
Tuluá (Valle del Cauca)	800	1.000	869	-
Tunja, Complejo de Servicios del Sur	1.700	1.850	1.772	=
Túquerres (Nariño)	1.100	1.100	1.100	=
Valledupar, Mercabastos	1.500	1.650	1.525	+
Valledupar, Mercado Nuevo	1.500	1.650	1.525	+
Villavicencio, CAV	1.760	1.920	1.843	-
Yopal (Casanare)	1.600	1.680	1.653	+

Plátano hartón verde ecuatoriano

Pasto, El Potrerillo	1.267	1.333	1.286	+
----------------------	-------	-------	-------	---

Plátano hartón verde Eje Cafetero

Medellín, Central Mayorista de Antioquia	1.400	1.500	1.467	=
--	-------	-------	-------	---

Plátano hartón verde llanero

Bogotá, D. C., Corabastos	2.250	2.600	2.379	+
Ubaté (Cundinamarca)	2.000	2.000	2.000	++

Ulluco

Buenaventura (Valle del Cauca)	3.000	3.000	3.000	=
Cali, Cavasa	2.833	3.000	2.882	+
Ipiales (Nariño), Ipiales somos todos	1.167	1.333	1.263	+
La Unión (Nariño)	833	1.000	917	-
Pasto, El Potrerillo	1.250	1.625	1.438	-

Productos y mercados	Pesos por kilogramo			
	Mínimo	Máximo	Medio	Tendencia

Ulluco (continuación)

Popayán, Plaza de mercado del barrio Bolívar	2.000	2.167	2.115	+
Túquerres (Nariño)	933	1.133	1.028	-

Yuca chirosa

Buenaventura (Valle del Cauca)	1.400	1.400	1.400	=
Ibagué, Plaza La 21	833	1.167	992	-
La Ceja (Antioquia)	1.440	1.600	1.530	-
Rionegro (Antioquia)	1.080	1.400	1.214	-

Yuca criolla

Arauca (Arauca)	800	857	843	-
Barranquilla, Barranquillita	1.250	1.300	1.263	+
Barranquilla, Granabastos	1.450	1.500	1.479	+
Bucaramanga, Centroabastos	1.310	1.548	1.429	++
Bucaramanga, Mercados del centro	1.429	1.429	1.429	-
Cartagena, Bazaruto	1.250	1.250	1.250	+
Cúcuta, Cenabastos	1.294	1.412	1.343	+
Medellín, Central Mayorista de Antioquia	1.480	1.600	1.533	+
Medellín, Plaza Minorista José María Villa	1.440	1.680	1.584	+
Montería, Mercado del Sur	1.250	1.250	1.250	=
Pamplona (Norte de Santander)	833	952	933	-
San Gil (Santander)	360	400	387	=
Sincelejo, Nuevo Mercado	1.200	1.250	1.233	=
Socorro (Santander)	720	800	760	+
Valledupar, Mercabastos	1.000	1.150	1.063	+
Valledupar, Mercado Nuevo	1.000	1.150	1.063	+

Yuca ICA

Armenia, Mercar	1.400	1.440	1.422	++
Armenia, Retiro	1.280	1.320	1.302	++
Cali, Cavasa	1.360	1.480	1.445	+
Cali, Santa Helena	1.440	1.520	1.480	+
Cartago (Valle del Cauca)	1.440	1.520	1.467	=
Florencia (Caquetá)	576	624	600	-
La Unión (Nariño)	833	917	861	-
Manizales, Centro Galerías	1.720	1.880	1.793	+
Medellín, Central Mayorista de Antioquia	1.400	1.550	1.458	+
Neiva, Surabastos	1.760	2.400	2.069	+
Palmira (Valle del Cauca)	1.360	1.480	1.410	+
Pasto, El Potrerillo	1.167	1.333	1.241	-
Pereira, La 41	1.280	1.320	1.300	-
Pereira, Mercasa	1.280	1.320	1.300	=
Popayán, Plaza de mercado del barrio Bolívar	833	883	840	+
Tuluá (Valle del Cauca)	1.280	1.400	1.333	=

PRECIOS MAYORISTAS

Cuadro 4. Mercados mayoristas. Precios de venta de tubérculos, raíces y plátanos (conclusión) 2018 (25 al 31 de agosto)

Productos y mercados	Pesos por kilogramo			Tendencia
	Mínimo	Máximo	Medio	
Yuca llanera				
Bogotá, D. C., Corabastos	1.333	2.000	1.694	++
Chiquinquirá (Boyacá)	1.167	1.333	1.283	+
Duitama (Boyacá)	1.133	1.133	1.133	-
San Gil (Santander)	1.381	1.476	1.434	-
Sogamoso (Boyacá)	1.100	1.167	1.150	-

TENDENCIAS

---	-
Variación mayor al -20 %	Variación entre 0 % y -10 %
--	=
Variación entre -10 % y -20 %	Variación igual a 0 %

Productos y mercados	Pesos por kilogramo			Tendencia
	Mínimo	Máximo	Medio	
Yuca llanera (continuación)				
Tunja, Complejo de Servicios del Sur	1.133	1.400	1.296	++
Ubaté (Cundinamarca)	1.667	1.667	1.667	+++
Villavicencio, CAV	933	1.333	1.131	+
Yopal (Casanare)	1.000	1.000	1.000	+

+	+++
Variación entre 0 % y 10 %	Variación mayor al 20 %
++	n. d.
Variación entre 10 % y 20 %	No determinado

GRANOS, CÁRNICOS Y PROCESADOS

Aumentaron los precios del huevo rojo

Para la presente semana se registró un incremento en los precios de los huevos A, AA y B, debido a un menor abastecimiento procedente del Valle del Cauca y Lórica (Córdoba), Bucaramanga (Santander) y Sincelejo (Sucre), sumado a un mayor envío de este alimento hacia la Costa Atlántica procedente de Lebrija y La Mesa de los Santos (Santander). En el caso del huevo rojo A, este comportamiento se presentó en trece de los veinticuatro mercados en donde se vendió. En Bogotá y Montería, el precio registró un alza del 5,40%, lo que significó que el kilo se transó a \$243 y a \$245, respectivamente.

En contraste, esta semana se observó una subida en los precios del frijol cargamento blanco, como resultado de un aumento en la demanda para enviar hacia los mercados de Cali (Valle del Cauca), Pereira (Risaralda), Montería (Córdoba), Magangué y Cartagena (Bolívar) y Sincelejo (Sucre), procedente de la capital antioqueña. De acuerdo con esto, el precio se elevó en seis de los siete mercados en donde se transó. En San Vicente (Antioquia), por ejemplo, el kilo se comercializó a \$5.638; un 5,85% más que la semana anterior.

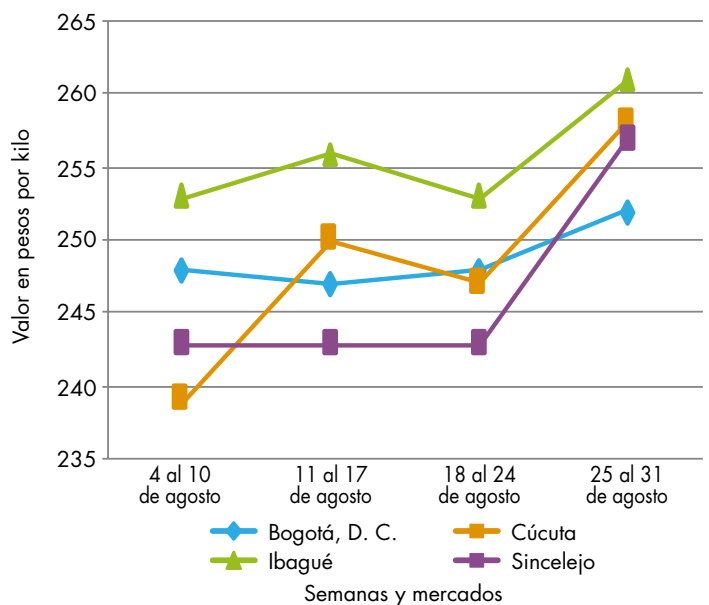
También se presentó una disminución en el precio de la panela cuadrada morena gracias a una expansión de la oferta originaria de Santana (Boyacá) y Villeta (Cundinamarca). Esta situación motivó a que el precio se redujera en catorce de los veintiocho mercados en donde se cotizó esta semana. En la Plaza Las Flores



(Bogotá) el kilo se vendió a \$1.788, lo cual representó una reducción en los precios del 18,73%.

De manera similar se comportaron los precios de los quesos Caquetá, costeño y campesino, como consecuencia de una amplia producción de este alimento que llega desde el departamento de Caquetá y Montería, por un mejoramiento en el clima que favorece el crecimiento de los pastizales y la producción de leche en dichas regiones. En cuanto al queso Caquetá, el precio mostró una caída en seis de los siete mercados en donde se vendió. De acuerdo con lo anterior, en las centrales de abastos de Cali la caída en los precios superó el 6,00%, lo cual indicó que el kilo se ofreció a \$11.100.

Gráfico 6. Comportamiento de los precios del huevo rojo AA 2018 (4 al 31 de agosto)



Fuente: DANE, Sipsa.

Cuadro 5. Mercados mayoristas. Precios de venta de granos y cereales 2018 (25 al 31 de agosto)

Productos y mercados	Pesos por kilogramo			
	Mínimo	Máximo	Medio	Tendencia
Arroz blanco importado				
Pasto, El Potrerillo	2.333	2.400	2.356	-
Arroz de primera				
Armenia, Mercar	2.240	2.400	2.320	=
Barranquilla, Barranquillita	2.309	2.329	2.318	-
Barranquilla, Granabastos	2.111	2.244	2.183	-
Bogotá, D. C., Corabastos	2.180	2.200	2.190	-
Bogotá, D. C., Paloquemao	2.320	2.560	2.427	+
Bogotá, D. C., Plaza España	2.240	2.384	2.288	-
Bogotá, D. C., Plaza Las Flores	2.200	2.300	2.267	-
Bucaramanga, Mercados del centro	2.464	2.560	2.501	+
Buenaventura (Valle del Cauca)	2.400	2.400	2.400	=
Cali, La Floresta	2.160	2.320	2.210	=
Cali, Santa Helena	2.160	2.320	2.210	=
Cali, Siloé	2.160	2.320	2.235	=
Cartagena, Bazurto	2.267	2.333	2.317	=
Cartago (Valle del Cauca)	2.400	2.400	2.400	-
Cúcuta, Cenabastos	2.300	2.400	2.344	-
Cúcuta, La Nueva Sexta	2.400	2.400	2.400	+
Florencia (Caquetá)	2.360	2.400	2.380	+
Manizales, Centro Galerías	2.400	2.480	2.420	=
Medellín, Central Mayorista de Antioquia	2.360	2.360	2.360	=
Medellín, Plaza Minorista José María Villa	2.360	2.440	2.413	=
Montería, Mercado del Sur	2.089	2.178	2.128	-
Neiva, Surabastos	2.240	2.240	2.240	+
Palmira (Valle del Cauca)	2.140	2.440	2.285	+
Pamplona (Norte de Santander)	2.400	2.400	2.400	=
Pasto, El Potrerillo	2.400	2.480	2.453	=
Pereira, Mercasa	2.462	2.480	2.471	=
Popayán, Plaza de mercado del barrio Bolívar	1.992	2.040	2.011	=
Santa Marta (Magdalena)	2.060	2.100	2.080	=
Sincelejo, Nuevo Mercado	1.960	2.000	1.993	-
Tuluá (Valle del Cauca)	2.020	2.400	2.249	-
Tunja, Complejo de Servicios del Sur	2.100	2.200	2.150	+
Valledupar, Mercado Nuevo	2.120	2.160	2.147	=
Villavicencio, CAV	2.304	2.320	2.316	-
Arroz de segunda				
Barranquilla, Barranquillita	2.089	2.111	2.102	=
Barranquilla, Granabastos	2.044	2.156	2.089	-
Bogotá, D. C., Corabastos	1.960	2.060	2.015	-
Cartagena, Bazurto	1.889	1.956	1.906	=
Pereira, Mercasa	2.239	2.260	2.250	=
Santa Marta (Magdalena)	1.920	1.980	1.947	=
Sincelejo, Nuevo Mercado	1.800	1.822	1.811	-
Arroz excelso				
Barranquilla, Barranquillita	2.280	2.328	2.308	+
Arroz excelso (continuación)				
Barranquilla, Granabastos	2.440	2.480	2.460	=
Bucaramanga, Centroabastos	2.392	2.520	2.437	=
Cartagena, Bazurto	2.400	2.480	2.420	=
Ibagué, Plaza La 21	2.000	2.280	2.158	=
Montería, Mercado del Sur	2.400	2.560	2.520	+
Santa Marta (Magdalena)	2.480	2.480	2.480	=
Sincelejo, Nuevo Mercado	2.200	2.240	2.227	=
Valledupar, Mercado Nuevo	2.400	2.480	2.440	=
Arroz sopa cristal				
Bucaramanga, Centroabastos	1.240	1.360	1.300	=
Bucaramanga, Mercados del centro	1.160	1.280	1.227	+
Arveja amarilla seca importada				
Bucaramanga, Centroabastos	1.600	1.600	1.600	=
Cúcuta, Cenabastos	1.660	1.800	1.753	+
Cúcuta, La Nueva Sexta	1.700	1.820	1.760	+
Ibagué, Plaza La 21	1.440	1.500	1.485	=
Pamplona (Norte de Santander)	2.000	2.174	2.058	-
Arveja verde seca importada				
Armenia, Mercar	2.026	2.115	2.085	+
Barranquilla, Barranquillita	1.680	1.700	1.693	=
Bogotá, D. C., Corabastos	1.800	1.900	1.850	+
Bogotá, D. C., Paloquemao	2.560	2.800	2.640	n.d.
Bogotá, D. C., Plaza España	2.240	2.288	2.256	-
Bucaramanga, Centroabastos	1.700	1.700	1.700	=
Bucaramanga, Mercados del centro	1.670	1.800	1.735	-
Buenaventura (Valle del Cauca)	1.584	1.680	1.621	-
Cali, La Floresta	2.400	2.400	2.400	=
Cali, Santa Helena	2.160	2.208	2.189	=
Cali, Siloé	2.240	2.320	2.280	=
Cartagena, Bazurto	2.000	2.200	2.100	=
Cúcuta, Cenabastos	1.800	1.820	1.807	+
Cúcuta, La Nueva Sexta	1.760	2.040	1.900	=
Manizales, Centro Galerías	2.115	2.379	2.225	=
Medellín, Central Mayorista de Antioquia	1.840	2.160	2.020	=
Medellín, Plaza Minorista José María Villa	2.240	2.280	2.267	+
Palmira (Valle del Cauca)	1.940	2.080	2.005	-
Pamplona (Norte de Santander)	2.087	2.174	2.116	-
Pasto, El Potrerillo	1.840	1.920	1.867	-
Pereira, Mercasa	1.770	2.000	1.885	=
Popayán, Plaza de mercado del barrio Bolívar	2.160	2.208	2.189	+
Santa Marta (Magdalena)	2.364	2.545	2.489	-
Sincelejo, Nuevo Mercado	2.000	2.000	2.000	=
Tuluá (Valle del Cauca)	1.760	2.000	1.858	=

Cuadro 5. Mercados mayoristas. Precios de venta de granos y cereales (continuación)
2018 (25 al 31 de agosto)

Productos y mercados	Pesos por kilogramo			
	Mínimo	Máximo	Medio	Tendencia
Arveja verde seca importada (continuación)				
Tunja, Complejo de Servicios del Sur	2.100	2.200	2.167	-
Valledupar, Mercado Nuevo	3.000	3.000	3.000	=
Villavicencio, CAV	1.804	2.391	2.082	+
Cuchuco de cebada				
Bucaramanga, Centroabastos	1.920	2.080	2.000	=
Bucaramanga, Mercados del centro	1.856	2.000	1.925	+
Cuchuco de maíz				
Bucaramanga, Centroabastos	2.080	2.240	2.133	=
Bucaramanga, Mercados del centro	1.920	2.080	2.000	+
Cali, La Floresta	1.080	1.120	1.100	=
Cali, Siloé	2.000	2.080	2.040	=
Florencia (Caquetá)	1.440	1.640	1.540	-
Ibagué, Plaza La 21	1.560	1.640	1.596	=
Montería, Mercado del Sur	1.320	1.320	1.320	n.d.
Popayán, Plaza de mercado del barrio Bolívar	1.080	1.120	1.104	=
Sincedejo, Nuevo Mercado	1.400	1.400	1.400	=
Frijol bolón				
Armenia, Mercar	6.916	7.181	7.093	=
Bogotá, D. C., Corabastos	7.600	7.680	7.660	+
Bogotá, D. C., Plaza Las Flores	8.320	8.800	8.507	+
Bucaramanga, Centroabastos	7.800	7.800	7.800	-
Cartago (Valle del Cauca)	7.600	7.840	7.760	-
Cúcuta, Cenabastos	9.000	9.000	9.000	n.d.
Pereira, Mercasa	8.300	8.800	8.550	=
Popayán, Plaza de mercado del barrio Bolívar	6.080	6.160	6.112	+
Tuluá (Valle del Cauca)	7.792	8.200	7.997	=
Tunja, Complejo de Servicios del Sur	7.200	7.360	7.280	+
Villavicencio, CAV	8.174	8.348	8.261	-
Frijol cabeza negra importado				
Barranquilla, Barranquillita	4.000	4.200	4.075	=
Cartagena, Bazurto	3.900	4.000	3.967	=
Santa Marta (Magdalena)	4.000	4.091	4.023	-
Frijol cabeza negra nacional				
Barranquilla, Granabastos	4.000	4.400	4.135	=
Sincedejo, Nuevo Mercado	4.000	4.200	4.100	-
Valledupar, Mercado Nuevo	4.000	4.000	4.000	=
Frijol calima				
Bucaramanga, Centroabastos	5.400	5.800	5.600	=
Buenaventura (Valle del Cauca)	4.720	5.052	4.857	-
Cali, La Floresta	3.900	4.000	3.947	=
Cali, Santa Helena	4.160	4.320	4.240	=
Cali, Siloé	4.880	4.960	4.920	=

Productos y mercados	Pesos por kilogramo			
	Mínimo	Máximo	Medio	Tendencia
Frijol calima (continuación)				
Ibagué, Plaza La 21	4.680	5.120	4.920	+
Palmira (Valle del Cauca)	5.500	5.600	5.550	-
Pasto, El Potrerillo	4.000	4.048	4.024	-
Popayán, Plaza de mercado del barrio Bolívar	4.240	4.400	4.347	=
Tuluá (Valle del Cauca)	5.064	5.800	5.516	-
Frijol cargamento blanco				
El Carmen de Viboral (Antioquia)	5.800	6.000	5.900	-
Marinilla (Antioquia)	5.700	5.900	5.800	-
Medellín, Central Mayorista de Antioquia	6.000	6.300	6.175	-
Medellín, Plaza Minorista José María Villa	7.500	7.600	7.533	=
Peñol (Antioquia)	5.700	5.900	5.788	-
San Vicente (Antioquia)	5.500	5.800	5.638	-
Sonsón (Antioquia)	5.450	5.500	5.475	-
Frijol cargamento rojo				
Armenia, Mercar	6.608	6.696	6.637	-
Bogotá, D. C., Corabastos	6.080	6.400	6.280	+
Bogotá, D. C., Paloquehao	6.560	6.880	6.720	+
Bogotá, D. C., Plaza Las Flores	6.640	7.600	7.147	n.d.
Cartago (Valle del Cauca)	6.000	6.400	6.160	-
El Carmen de Viboral (Antioquia)	5.450	5.500	5.488	-
Ibagué, Plaza La 21	5.800	6.240	6.010	=
Manizales, Centro Galerías	6.608	7.048	6.828	=
Marinilla (Antioquia)	5.300	5.400	5.338	-
Medellín, Central Mayorista de Antioquia	5.800	6.000	5.950	=
Medellín, Plaza Minorista José María Villa	7.300	7.300	7.300	=
Peñol (Antioquia)	5.300	5.400	5.338	-
Pereira, Mercasa	6.710	6.800	6.755	=
San Vicente (Antioquia)	5.300	5.500	5.400	-
Frijol nima calima				
Armenia, Mercar	5.374	5.463	5.433	+
Bogotá, D. C., Corabastos	4.640	4.960	4.800	+
Bogotá, D. C., Paloquehao	5.760	6.000	5.920	+
Bogotá, D. C., Plaza España	4.800	5.248	5.003	+
Bogotá, D. C., Plaza Las Flores	5.440	6.240	5.760	-
Cartago (Valle del Cauca)	5.200	5.600	5.467	-
Florencia (Caquetá)	4.800	5.120	4.960	=
Manizales, Centro Galerías	5.727	6.167	5.892	=
Medellín, Central Mayorista de Antioquia	4.600	4.800	4.650	+
Neiva, Surabastos	4.400	4.640	4.533	-

Cuadro 5. Mercados mayoristas. Precios de venta de granos y cereales (continuación)
2018 (25 al 31 de agosto)

Productos y mercados	Pesos por kilogramo				Tendencia	Productos y mercados	Pesos por kilogramo				Tendencia
	Mínimo	Máximo	Medio				Mínimo	Máximo	Medio		
Frijol palomito importado						Lenteja importada					
Barranquilla, Barranquillita	3.450	3.500	3.478		+	Arauca (Arauca)	3.520	3.760	3.640		=
Barranquilla, Granabastos	3.400	3.600	3.470		=	Armenia, Mercar	2.731	2.819	2.761		-
Cartagena, Bazurto	4.200	4.500	4.425		=	Barranquilla, Barranquillita	2.450	2.500	2.475		-
Santa Marta (Magdalena)	4.000	4.545	4.318		=	Barranquilla, Granabastos	2.350	2.650	2.450		=
Frijol radical						Bogotá, D. C., Corabastos	2.760	2.840	2.800		-
Bogotá, D. C., Corabastos	5.120	5.440	5.227		-	Bogotá, D. C., Paloquemao	3.760	3.840	3.813		+
Bucaramanga, Centroabastos	4.600	4.600	4.600		=	Bogotá, D. C., Plaza España	2.536	3.200	2.867		+
Bucaramanga, Mercados del centro	5.200	5.400	5.300		-	Bogotá, D. C., Plaza Las Flores	3.600	3.840	3.720		-
Manizales, Centro Galerías	5.727	5.727	5.727		=	Bucaramanga, Centroabastos	2.600	2.600	2.600		=
Medellín, Central Mayorista de Antioquia	4.200	4.200	4.200		-	Bucaramanga, Mercados del centro	3.100	3.100	3.100		+
Frijol Uribe rosado						Buenaventura (Valle del Cauca)	2.180	2.320	2.252		-
Cartago (Valle del Cauca)	5.280	5.720	5.533		-	Cali, La Floresta	4.640	4.680	4.660		=
Medellín, Central Mayorista de Antioquia	4.400	4.400	4.400		=	Cali, Santa Helena	4.320	4.480	4.400		=
Pereira, Mercasa	5.500	6.100	5.800		=	Cali, Siloé	3.680	4.000	3.840		=
Frijol Zaragoza						Cartagena, Bazurto	2.800	3.000	2.850		=
Barranquilla, Barranquillita	4.410	4.500	4.460		-	Cartago (Valle del Cauca)	2.480	2.800	2.627		-
Barranquilla, Granabastos	4.200	4.616	4.379		=	Cúcuta, Cenabastos	2.600	2.800	2.700		-
Cartagena, Bazurto	4.800	5.000	4.950		=	Cúcuta, La Nueva Sexta	3.375	3.500	3.431		+
Cúcuta, Cenabastos	4.000	5.000	4.667		=	Florencia (Caquetá)	2.640	2.720	2.680		=
Cúcuta, La Nueva Sexta	4.500	5.000	4.733		=	Ibagué, Plaza La 21	2.420	2.600	2.535		-
Montería, Mercado del Sur	3.500	3.500	3.500		=	Manizales, Centro Galerías	2.907	3.084	2.965		-
Santa Marta (Magdalena)	4.727	5.091	4.818		-	Medellín, Central Mayorista de Antioquia	2.640	2.800	2.720		=
Sincelejo, Nuevo Mercado	4.000	4.400	4.200		+	Medellín, Plaza Minorista José María Villa	2.560	2.800	2.693		=
Valledupar, Mercado Nuevo	5.000	5.000	5.000		=	Montería, Mercado del Sur	2.300	2.360	2.320		=
Garbanzo importado						Neiva, Surabastos	2.800	3.040	2.880		+
Arauca (Arauca)	5.038	5.433	5.209		+	Palmira (Valle del Cauca)	3.400	3.600	3.525		=
Armenia, Mercar	4.846	5.022	4.963		=	Pamplona (Norte de Santander)	2.957	2.957	2.957		-
Bogotá, D. C., Paloquemao	6.560	6.800	6.640		=	Pasto, El Potrerillo	2.800	2.960	2.880		-
Bogotá, D. C., Plaza España	6.048	6.400	6.229		-	Pereira, Mercasa	2.390	2.700	2.545		=
Bogotá, D. C., Plaza Las Flores	6.000	6.800	6.507		-	Popayán, Plaza de mercado del barrio Bolívar	4.320	4.480	4.400		+
Bucaramanga, Centroabastos	4.600	4.600	4.600		=	Santa Marta (Magdalena)	2.909	3.091	3.045		=
Bucaramanga, Mercados del centro	5.400	5.400	5.400		=	Sincelejo, Nuevo Mercado	2.500	2.800	2.625		=
Cartago (Valle del Cauca)	4.912	5.280	5.096		=	Tuluá (Valle del Cauca)	2.584	3.200	2.906		=
Cúcuta, Cenabastos	4.200	4.440	4.360		n.d.	Tunja, Complejo de Servicios del Sur	2.900	3.200	3.033		-
Cúcuta, La Nueva Sexta	4.400	4.900	4.673		-	Valledupar, Mercado Nuevo	4.000	4.000	4.000		=
Medellín, Central Mayorista de Antioquia	3.440	3.760	3.620		=	Villavicencio, CAV	2.522	3.174	2.815		+
Medellín, Plaza Minorista José María Villa	4.480	4.800	4.640		+	Maíz amarillo cáscara					
Neiva, Surabastos	5.120	5.200	5.173		+	Bogotá, D. C., Corabastos	896	928	908		-
Pamplona (Norte de Santander)	4.348	4.522	4.406		-	Bogotá, D. C., Paloquemao	1.360	1.440	1.392		+
Pereira, Mercasa	4.700	4.720	4.710		=	Cartagena, Bazurto	900	960	945		=
Tunja, Complejo de Servicios del Sur	6.800	7.200	7.000		+	Manizales, Centro Galerías	1.160	1.200	1.187		=
Villavicencio, CAV	4.112	4.640	4.428		+	Medellín, Central Mayorista de Antioquia	1.000	1.000	1.000		=
						Medellín, Plaza Minorista José María Villa	1.300	1.300	1.300		+
						Montería, Mercado del Sur	960	980	965		-
						Neiva, Surabastos	1.032	1.048	1.043		+

Cuadro 5. Mercados mayoristas. Precios de venta de granos y cereales (conclusión)
2018 (25 al 31 de agosto)

Productos y mercados	Pesos por kilogramo			
	Mínimo	Máximo	Medio	Tendencia
Maíz amarillo cáscara (continuación)				
Pasto, El Potrerillo	850	925	883	+
Sincelejo, Nuevo Mercado	933	1.000	956	-
Sonsón (Antioquia)	900	1.000	950	=
Valledupar, Mercado Nuevo	1.200	1.200	1.200	=
Maíz amarillo cáscara importado				
Medellín, Central Mayorista de Antioquia	870	900	880	=
Maíz amarillo trillado				
Armenia, Mercar	1.400	1.440	1.427	+
Barranquilla, Barranquillita	1.500	1.550	1.528	-
Barranquilla, Granabastos	1.500	1.575	1.538	=
Cali, La Floresta	1.640	1.680	1.660	=
Cali, Santa Helena	1.520	1.560	1.540	=
Cali, Siloé	1.380	1.660	1.520	=
Cartagena, Bazurto	1.800	1.875	1.838	=
Medellín, Central Mayorista de Antioquia	1.200	1.250	1.217	=
Medellín, Plaza Minorista José María Villa	1.400	1.400	1.400	=
Montería, Mercado del Sur	1.200	1.200	1.200	=
Pereira, Mercasa	1.180	1.300	1.240	-
Santa Marta (Magdalena)	1.600	1.640	1.613	=
Sincelejo, Nuevo Mercado	1.244	1.333	1.283	-
Tuluá (Valle del Cauca)	1.300	1.360	1.330	=
Maíz blanco cáscara				
Medellín, Central Mayorista de Antioquia	1.100	1.200	1.133	=
Maíz blanco retrillado				
Cartago (Valle del Cauca)	1.360	1.400	1.380	-
Maíz blanco trillado				
Armenia, Mercar	1.280	1.300	1.293	+
Barranquilla, Barranquillita	1.570	1.580	1.575	-
Barranquilla, Granabastos	1.550	1.600	1.585	+
Bogotá, D. C., Corabastos	1.500	1.560	1.515	+
Bogotá, D. C., Paloquemao	1.600	1.680	1.627	-

Productos y mercados	Pesos por kilogramo			
	Mínimo	Máximo	Medio	Tendencia
Maíz blanco trillado (continuación)				
Bogotá, D. C., Plaza España	1.440	1.712	1.584	+
Cali, La Floresta	1.540	1.580	1.560	=
Cali, Santa Helena	1.560	1.600	1.580	=
Cali, Siloé	1.120	1.360	1.240	=
Cartagena, Bazurto	1.750	1.825	1.769	=
Cartago (Valle del Cauca)	1.260	1.300	1.273	-
Cúcuta, Cenabastos	1.740	1.800	1.780	=
Cúcuta, La Nueva Sexta	1.750	2.000	1.850	-
Florencia (Cauquetá)	1.400	1.440	1.420	-
Ibagué, Plaza La 21	1.200	1.330	1.268	-
Manizales, Centro Galerías	1.360	1.440	1.400	=
Medellín, Central Mayorista de Antioquia	1.450	1.450	1.450	=
Medellín, Plaza Minorista José María Villa	1.600	1.600	1.600	=
Montería, Mercado del Sur	1.360	1.360	1.360	=
Neiva, Surabastos	1.500	1.540	1.520	+
Palmira (Valle del Cauca)	1.360	1.420	1.390	+
Pereira, Mercasa	1.350	1.400	1.375	-
Popayán, Plaza de mercado del barrio Bolívar	1.520	1.560	1.547	=
Santa Marta (Magdalena)	1.500	1.560	1.520	=
Sincelejo, Nuevo Mercado	1.311	1.333	1.322	-
Tuluá (Valle del Cauca)	1.360	1.406	1.392	=
Tunja, Complejo de Servicios del Sur	1.600	1.680	1.640	-
Valledupar, Mercado Nuevo	1.600	1.600	1.600	=
Villavicencio, CAV	1.240	1.360	1.320	=
Maíz pira				
Bogotá, D. C., Corabastos	2.080	2.160	2.110	-
Bogotá, D. C., Plaza España	2.160	2.376	2.259	-
Bucaramanga, Centroabastos	2.571	2.619	2.595	=
Bucaramanga, Mercados del centro	2.571	2.786	2.679	=
Cúcuta, Cenabastos	2.160	2.500	2.293	+
Cúcuta, La Nueva Sexta	2.180	2.280	2.220	-
Medellín, Central Mayorista de Antioquia	2.280	2.400	2.333	=
Medellín, Plaza Minorista José María Villa	2.240	2.320	2.293	=
Montería, Mercado del Sur	2.080	2.120	2.100	-
Villavicencio, CAV	2.270	2.609	2.448	+

TENDENCIAS

---	-	+	+++
Variación mayor al -20 %	Variación entre 0 % y -10 %	Variación entre 0 % y 10 %	Variación mayor al 20 %
--	=	++	n. d.
Variación entre -10 % y -20 %	Variación igual a 0 %	Variación entre 10 % y 20 %	No determinado

Cuadro 6. Mercados mayoristas. Precios de venta de huevos y lácteos 2018 (25 al 31 de agosto)

Productos y mercados	Pesos por kilogramo			
	Mínimo	Máximo	Medio	Tendencia
Huevo blanco A				
Buenaventura (Valle del Cauca)	283	300	294	-
Cartago (Valle del Cauca)	230	233	232	=
Manizales, Centro Galerías	220	240	228	=
Medellín, Central Mayorista de Antioquia	235	240	237	=
Medellín, Plaza Minorista José María Villa	240	250	245	=
Pereira, La 41	233	233	233	+
Huevo blanco AA				
Cartago (Valle del Cauca)	240	247	243	=
Manizales, Centro Galerías	240	250	245	=
Medellín, Central Mayorista de Antioquia	250	255	252	-
Medellín, Plaza Minorista José María Villa	260	270	263	+
Pereira, La 41	267	267	267	=
Huevo blanco B				
Cartago (Valle del Cauca)	213	220	217	=
Medellín, Central Mayorista de Antioquia	225	230	227	+
Medellín, Plaza Minorista José María Villa	220	225	223	-
Pereira, La 41	217	217	217	=
Huevo blanco extra				
Manizales, Centro Galerías	270	300	280	=
Medellín, Central Mayorista de Antioquia	320	330	323	=
Medellín, Plaza Minorista José María Villa	290	300	295	=
Pereira, La 41	300	300	300	=
Huevo rojo A				
Armenia, Mercar	250	250	250	=
Barranquilla, Barranquillita	230	235	234	=
Barranquilla, Granabastos	240	240	240	=
Bogotá, D. C., Corabastos	240	250	243	+
Bogotá, D. C., Paloquemao	230	240	237	+
Bogotá, D. C., Plaza Las Flores	250	270	263	-
Bucaramanga, Centroabastos	225	225	225	+
Cali, Santa Helena	247	267	258	+
Cali, Siloé	240	267	251	-
Cartagena, Bazurto	210	217	214	=
Cartago (Valle del Cauca)	230	233	232	=
Cúcuta, Cenabastos	245	250	248	+
Ibagué, Plaza La 21	233	250	246	+
Medellín, Central Mayorista de Antioquia	235	240	237	=
Huevo rojo B				
Armenia, Mercar	270	270	270	=
Barranquilla, Barranquillita	200	210	208	+
Barranquilla, Granabastos	230	230	230	=
Bogotá, D. C., Corabastos	230	230	230	+

Productos y mercados	Pesos por kilogramo			
	Mínimo	Máximo	Medio	Tendencia
Huevo rojo A (continuación)				
Medellín, Plaza Minorista José María Villa	240	250	245	=
Montería, Mercado del Sur	240	250	245	+
Neiva, Surabastos	250	250	250	+
Pamplona (Norte de Santander)	236	244	242	+
Pasto, El Potrerillo	233	250	239	+
Popayán, Plaza de mercado del barrio Bolívar	247	253	250	+
Sincelejo, Nuevo Mercado	247	247	247	+
Tuluá (Valle del Cauca)	215	220	218	=
Valledupar, Mercado Nuevo	233	243	239	=
Villavicencio, CAV	216	230	222	+
Huevo rojo AA				
Armenia, Mercar	280	280	280	=
Barranquilla, Barranquillita	235	240	239	+
Barranquilla, Granabastos	250	250	250	=
Bogotá, D. C., Corabastos	260	260	260	+
Bogotá, D. C., Paloquemao	250	255	252	+
Bogotá, D. C., Plaza Las Flores	280	280	280	-
Bucaramanga, Centroabastos	230	230	230	=
Cali, Galería Alameda	250	283	267	=
Cali, La Floresta	267	280	273	=
Cali, Santa Helena	290	307	298	=
Cali, Siloé	257	267	262	=
Cartagena, Bazurto	230	233	232	=
Cartago (Valle del Cauca)	247	250	249	+
Cúcuta, Cenabastos	250	267	258	+
Ibagué, Plaza La 21	250	267	261	+
Medellín, Central Mayorista de Antioquia	250	255	252	-
Medellín, Plaza Minorista José María Villa	260	270	263	+
Montería, Mercado del Sur	250	267	263	=
Neiva, Surabastos	280	280	280	+
Palmira (Valle del Cauca)	300	300	300	-
Pamplona (Norte de Santander)	244	256	252	+
Pasto, El Potrerillo	247	260	251	++
Popayán, Plaza de mercado del barrio Bolívar	277	287	281	+
Sincelejo, Nuevo Mercado	257	257	257	+
Tuluá (Valle del Cauca)	235	240	238	=
Valledupar, Mercado Nuevo	240	250	246	=
Villavicencio, CAV	233	240	236	+

Cuadro 6. Mercados mayoristas. Precios de venta de huevos y lácteos (continuación)
2018 (25 al 31 de agosto)

Productos y mercados	Pesos por kilogramo			
	Mínimo	Máximo	Medio	Tendencia
Huevo rojo B (continuación)				
Bogotá, D. C., Paloquemao	225	230	228	+
Bogotá, D. C., Plaza Las Flores	235	270	254	+
Bucaramanga, Centroabastos	215	215	215	+
Cúcuta, Cenabastos	235	256	245	++
Ibagué, Plaza La 21	217	233	229	+
Medellín, Central Mayorista de Antioquia	225	230	227	=
Medellín, Plaza Minorista José María Villa	220	225	223	-
Montería, Mercado del Sur	220	233	230	=
Neiva, Surabastos	230	240	235	+
Sincedejo, Nuevo Mercado	237	237	237	+
Villavicencio, CAV	200	210	203	-
Huevo rojo extra				
Armenia, Mercar	330	330	330	=
Bogotá, D. C., Corabastos	290	300	297	-
Bogotá, D. C., Paloquemao	290	300	297	+
Bogotá, D. C., Plaza Las Flores	330	330	330	-
Cali, Galería Alameda	290	307	299	=
Cali, La Floresta	297	307	301	=
Cali, Siloé	290	307	299	=
Cúcuta, Cenabastos	260	300	280	+
Ibagué, Plaza La 21	283	333	300	=
Medellín, Central Mayorista de Antioquia	320	330	323	=
Medellín, Plaza Minorista José María Villa	290	300	295	=
Neiva, Surabastos	310	310	310	+
Palmira (Valle del Cauca)	333	343	337	-
Pasto, El Potrerillo	283	300	289	+
Villavicencio, CAV	260	260	260	+
Leche en polvo				
Armenia, Mercar	18.750	23.889	20.944	-
Bogotá, D. C., Corabastos	23.264	23.785	23.553	n.d.
Bucaramanga, Centroabastos	22.648	24.167	23.649	-
Bucaramanga, Mercados del centro	23.889	24.800	24.345	=
Buenaventura (Valle del Cauca)	19.325	23.936	21.590	-
Cali, La Floresta	19.123	21.354	20.239	=
Cali, Santa Helena	19.211	21.962	20.587	=
Cali, Siloé	19.792	24.035	21.253	=
Cartago (Valle del Cauca)	18.395	23.333	21.023	+
Medellín, Central Mayorista de Antioquia	15.813	16.000	15.922	=
Palmira (Valle del Cauca)	19.211	22.778	21.024	-
Pamplona (Norte de Santander)	11.500	11.500	11.500	-
Pasto, El Potrerillo	18.860	19.298	19.079	=
Pereira, Mercasa	23.639	23.639	23.639	=
Popayán, Plaza de mercado del barrio Bolívar	19.737	21.701	20.721	=

Productos y mercados	Pesos por kilogramo			
	Mínimo	Máximo	Medio	Tendencia
Leche en polvo (continuación)				
Tuluá (Valle del Cauca)	19.237	23.411	21.321	=
Villavicencio, CAV	24.271	24.549	24.375	+
Queso campesino				
Armenia, Mercar	11.000	11.000	11.000	-
Bogotá, D. C., Corabastos	7.600	8.000	7.900	-
Bogotá, D. C., Paloquemao	8.600	9.000	8.867	+
Bogotá, D. C., Plaza España	7.600	8.000	7.867	-
Bogotá, D. C., Plaza Las Flores	7.200	7.600	7.400	-
Bucaramanga, Mercados del centro	9.000	9.000	9.000	=
Cali, Galería Alameda	10.000	10.000	10.000	=
Cali, La Floresta	10.000	10.000	10.000	=
Cali, Santa Helena	9.600	9.800	9.725	+
Cali, Siloé	10.000	10.000	10.000	=
Cúcuta, Cenabastos	9.500	9.500	9.500	-
Florencia (Caquetá)	8.800	9.000	8.900	=
Ibagué, Plaza La 21	7.400	9.000	8.100	-
Manizales, Centro Galerías	8.000	8.000	8.000	=
Medellín, Central Mayorista de Antioquia	12.200	12.300	12.267	=
Montería, Mercado del Sur	9.000	9.000	9.000	=
Palmira (Valle del Cauca)	9.500	10.000	9.825	-
Pereira, La 41	10.000	10.000	10.000	=
Tuluá (Valle del Cauca)	9.000	9.600	9.267	-
Villavicencio, CAV	8.000	9.000	8.750	-
Queso Caquetá				
Cali, Galería Alameda	11.000	11.200	11.067	-
Cali, La Floresta	10.800	11.000	10.933	-
Cali, Santa Helena	11.000	11.400	11.100	-
Cali, Siloé	10.600	10.800	10.733	-
Palmira (Valle del Cauca)	11.000	11.500	11.375	-
Popayán, Plaza de mercado del barrio Bolívar	8.500	8.600	8.567	=
Tuluá (Valle del Cauca)	11.000	11.200	11.067	-
Queso costeño				
Armenia, Mercar	7.600	8.000	7.867	-
Barranquilla, Barranquillita	9.500	9.600	9.525	-
Barranquilla, Granabastos	9.400	9.600	9.525	-
Bogotá, D. C., Corabastos	11.000	11.000	11.000	=
Bogotá, D. C., Paloquemao	12.000	13.000	12.500	++
Bogotá, D. C., Plaza España	11.000	11.000	11.000	-
Bogotá, D. C., Plaza Las Flores	10.000	12.000	10.867	-
Bucaramanga, Mercados del centro	11.000	11.000	11.000	=
Buenaventura (Valle del Cauca)	14.000	14.000	14.000	+
Cali, Galería Alameda	11.000	11.200	11.067	-
Cali, La Floresta	10.800	11.000	10.933	-
Cali, Santa Helena	11.000	11.400	11.100	-
Cali, Siloé	10.600	10.800	10.733	-

BOLETÍN SEMANAL PRECIOS MAYORISTAS

Cuadro 6. Mercados mayoristas. Precios de venta de huevos y lácteos (conclusión)
2018 (25 al 31 de agosto)

Productos y mercados	Pesos por kilogramo			Tendencia
	Mínimo	Máximo	Medio	
Queso costeño (continuación)				
Cartagena, Bazurto	11.000	11.500	11.167	+
Cartago (Valle del Cauca)	10.000	10.400	10.200	-
Cúcuta, Cenabastos	11.500	12.000	11.750	+
Manizales, Centro Galerías	11.500	11.500	11.500	=
Medellín, Central Mayorista de Antioquia	9.000	9.000	9.000	=
Medellín, Plaza Minorista José María Villa	10.700	11.000	10.825	=
Montería, Mercado del Sur	10.000	11.000	10.250	+
Palmira (Valle del Cauca)	11.000	11.500	11.375	-
Pereira, La 41	11.000	11.000	11.000	+
Santa Marta (Magdalena)	8.500	9.000	8.775	-
Sincelejo, Nuevo Mercado	8.400	8.600	8.450	-
Valledupar, Mercado Nuevo	9.500	10.000	9.833	=
Villavicencio, CAV	10.000	11.000	10.750	=

Queso cuajada				
Armenia, Mercar	7.000	7.200	7.067	=
Bogotá, D. C., Corabastos	9.000	9.000	9.000	=
Bogotá, D. C., Paloquemao	8.600	9.000	8.867	+
Bogotá, D. C., Plaza Las Flores	8.000	8.000	8.000	-
Bucaramanga, Mercados del centro	9.000	9.000	9.000	=
Buenaventura (Valle del Cauca)	8.000	9.000	8.333	-
Cali, Galería Alameda	6.800	7.000	6.933	+
Cali, La Floresta	6.800	7.000	6.933	=
Cali, Santa Helena	6.600	6.800	6.675	-
Cali, Siloé	6.400	6.800	6.600	=
Cartago (Valle del Cauca)	7.400	7.600	7.500	=
Cúcuta, Cenabastos	8.500	9.000	8.750	-
Medellín, Central Mayorista de Antioquia	9.300	9.400	9.333	=

TENDENCIAS

--- Variación mayor al -20 %	- Variación entre 0 % y -10 %
-- Variación entre -10 % y -20 %	= Variación igual a 0 %

Productos y mercados	Pesos por kilogramo			Tendencia
	Mínimo	Máximo	Medio	
Queso cuajada (continuación)				
Medellín, Plaza Minorista José María Villa	8.000	8.200	8.075	=
Palmira (Valle del Cauca)	7.500	8.000	7.825	+
Pereira, La 41	9.000	9.000	9.000	=
Popayán, Plaza de mercado del barrio Bolívar	8.300	8.500	8.400	=
Tuluá (Valle del Cauca)	7.000	7.000	7.000	=
Villavicencio, CAV	9.600	10.000	9.900	=

Queso doble crema				
Armenia, Mercar	11.000	11.000	11.000	=
Bogotá, D. C., Corabastos	9.200	9.600	9.500	+
Bogotá, D. C., Paloquemao	9.600	9.600	9.600	-
Bogotá, D. C., Plaza España	8.800	9.600	9.200	=
Bogotá, D. C., Plaza Las Flores	8.800	10.400	9.733	-
Bucaramanga, Mercados del centro	10.000	10.000	10.000	=
Buenaventura (Valle del Cauca)	9.000	10.000	9.667	-
Cali, Galería Alameda	11.000	12.000	11.667	=
Cali, La Floresta	10.000	10.000	10.000	=
Cali, Santa Helena	10.000	10.000	10.000	=
Cali, Siloé	10.000	10.000	10.000	=
Cúcuta, Cenabastos	9.500	9.500	9.500	-
Florencia (Caquetá)	10.000	10.000	10.000	+
Ibagué, Plaza La 21	9.000	12.000	10.750	-
Medellín, Central Mayorista de Antioquia	9.200	9.600	9.333	=
Palmira (Valle del Cauca)	10.000	10.000	10.000	=
Popayán, Plaza de mercado del barrio Bolívar	10.000	10.200	10.133	=
Tuluá (Valle del Cauca)	10.800	11.400	11.000	=
Villavicencio, CAV	10.400	10.400	10.400	=

+	+++ Variación mayor al 20 %
++ Variación entre 10 % y 20 %	n. d. No determinado

Cuadro 7. Mercados mayoristas. Precios de venta de carnes 2018 (25 al 31 de agosto)

Productos y mercados	Pesos por kilogramo			
	Mínimo	Máximo	Medio	Tendencia
Alas de pollo con costillar				
Armenia, Mercar	5.200	5.400	5.300	-
Barranquilla, Barranquillita	3.800	4.000	3.875	=
Barranquilla, Granabastos	3.700	4.200	3.950	=
Bogotá, D. C., Frigorífico Ble Ltda.	5.000	5.200	5.133	+
Bogotá, D. C., Frigorífico Guadalupe	3.400	3.600	3.533	+
Bogotá, D. C., Plaza Las Flores	3.000	3.600	3.400	-
Cali, Galería Alameda	3.980	4.400	4.193	=
Cali, Santa Helena	4.400	4.600	4.500	=
Cartagena, Bazurto	4.200	4.300	4.250	=
Florencia (Caquetá)	4.800	5.000	4.900	-
Ibagué, Plaza La 21	4.400	4.600	4.550	-
Montería, Mercado del Sur	4.000	4.800	4.267	=
Neiva, Surabastos	4.000	4.400	4.133	+
Palmira (Valle del Cauca)	4.800	5.200	4.950	+
Santa Marta (Magdalena)	3.800	4.100	4.000	=
Sincelejo, Nuevo Mercado	4.000	4.000	4.000	=
Tuluá (Valle del Cauca)	4.900	5.000	4.967	=
Valledupar, Mercado Nuevo	3.800	4.000	3.867	=
Villavicencio, CAV	4.400	4.400	4.400	+

Alas de pollo sin costillar				
Arauca (Arauca)	5.500	5.700	5.600	-
Armenia, Mercar	5.600	5.800	5.667	-
Bogotá, D. C., Corabastos	5.800	6.000	5.933	+++
Bogotá, D. C., Frigorífico Ble Ltda.	5.600	6.800	6.167	+
Bogotá, D. C., Frigorífico Guadalupe	6.000	6.200	6.133	+
Bogotá, D. C., Paloquemao	6.400	7.000	6.800	+
Bogotá, D. C., Plaza Las Flores	4.500	5.800	5.517	-
Bucaramanga, Frigoríficos	6.250	6.600	6.433	=
Cúcuta, Cenabastos	4.915	4.915	4.915	=
Medellín, Central Mayorista de Antioquia	6.900	7.450	7.083	=
Medellín, Plaza Minorista José María Villa	5.400	5.700	5.525	=

Carne de cerdo, brazo con hueso				
Barranquilla, Barranquillita	9.000	9.200	9.075	-
Bogotá, D. C., Frigorífico Ble Ltda.	10.500	11.000	10.850	+
Bogotá, D. C., Frigorífico Guadalupe	8.000	8.800	8.300	+
Bogotá, D. C., Paloquemao	9.000	9.600	9.400	-
Bogotá, D. C., Plaza Las Flores	8.400	10.000	9.083	++
Cartagena, Bazurto	9.500	9.500	9.500	=
Cúcuta, Cenabastos	10.000	10.000	10.000	-
Malambo (Atlántico), Carnes y carnes	10.300	10.300	10.300	-
Montería, Mercado del Sur	10.000	10.000	10.000	=
Sincelejo, Nuevo Mercado	8.000	9.000	8.500	=
Valledupar, Mercado Nuevo	12.000	12.000	12.000	=

Productos y mercados	Pesos por kilogramo			
	Mínimo	Máximo	Medio	Tendencia
Carne de cerdo, brazo sin hueso				
Barranquilla, Barranquillita	11.000	11.200	11.125	-
Bogotá, D. C., Frigorífico Ble Ltda.	9.000	9.500	9.283	-
Bogotá, D. C., Frigorífico Guadalupe	8.500	9.600	9.183	+
Bogotá, D. C., Paloquemao	9.600	10.000	9.867	+
Bogotá, D. C., Plaza Las Flores	8.500	10.500	9.500	+
Buenaventura (Valle del Cauca)	15.000	15.000	15.000	=
Cali, Santa Helena	12.200	12.600	12.425	=
Cartagena, Bazurto	12.500	12.700	12.600	=
Ibagué, Plaza La 21	9.600	10.000	9.900	+
Medellín, Central Mayorista de Antioquia	11.500	11.900	11.733	=
Montería, Mercado del Sur	12.000	12.000	12.000	=
Palmira (Valle del Cauca)	10.000	11.000	10.375	=
Pasto, El Potrerillo	14.000	14.000	14.000	=
Pereira, La 41	12.000	13.000	12.500	+
Popayán, Plaza de mercado del barrio Bolívar	13.000	13.200	13.133	-
Sincelejo, Nuevo Mercado	12.000	12.000	12.000	=
Tuluá (Valle del Cauca)	10.000	11.000	10.667	=
Valledupar, Mercado Nuevo	13.000	13.000	13.000	=
Villavicencio, CAV	10.000	11.000	10.750	=

Carne de cerdo, cabeza de lomo				
Bogotá, D. C., Frigorífico Ble Ltda.	10.000	11.000	10.450	+
Bogotá, D. C., Frigorífico Guadalupe	8.500	9.600	9.183	+
Bogotá, D. C., Paloquemao	10.000	10.400	10.133	+
Cúcuta, Cenabastos	10.000	12.000	11.000	-
Cúcuta, La Nueva Sexta	10.000	12.000	11.000	+
Ibagué, Plaza La 21	9.000	10.000	9.750	=
Villavicencio, CAV	10.000	11.000	10.750	=

Carne de cerdo, costilla				
Barranquilla, Barranquillita	9.400	9.500	9.450	-
Bogotá, D. C., Frigorífico Ble Ltda.	11.000	12.500	11.667	-
Bogotá, D. C., Frigorífico Guadalupe	9.500	9.800	9.600	-
Bogotá, D. C., Paloquemao	11.000	11.000	11.000	-
Bogotá, D. C., Plaza Las Flores	10.000	11.500	10.792	+
Buenaventura (Valle del Cauca)	13.000	14.000	13.533	-
Cali, Santa Helena	9.200	9.500	9.350	=
Cartagena, Bazurto	9.500	9.500	9.500	=
Cúcuta, Cenabastos	11.000	12.000	11.500	+
Cúcuta, La Nueva Sexta	11.000	13.000	11.667	+
Florencia (Caquetá)	14.000	14.000	14.000	=
Ibagué, Plaza La 21	11.000	11.600	11.250	=
Malambo (Atlántico), Carnes y carnes	11.400	11.400	11.400	+
Manizales, Centro Galerías	10.000	11.000	10.667	=
Medellín, Central Mayorista de Antioquia	14.000	14.300	14.183	=

Cuadro 7. Mercados mayoristas. Precios de venta de carnes (continuación)
2018 (25 al 31 de agosto)

Productos y mercados	Pesos por kilogramo			
	Mínimo	Máximo	Medio	Tendencia
Carne de cerdo, costilla (continuación)				
Medellín, Plaza Minorista José María Villa	13.500	14.000	13.663	+
Montería, Mercado del Sur	10.000	10.000	10.000	=
Palmira (Valle del Cauca)	9.500	10.000	9.875	-
Pasto, El Potrerillo	12.000	13.000	12.667	+
Pereira, La 41	13.000	13.000	13.000	=
Popayán, Plaza de mercado del barrio Bolívar	8.800	9.000	8.933	-
Tuluá (Valle del Cauca)	10.500	11.500	11.000	=
Tunja, Complejo de Servicios del Sur	11.000	12.000	11.333	=
Valledupar, Mercado Nuevo	12.000	13.000	12.667	=
Villavicencio, CAV	10.600	11.000	10.900	=
Carne de cerdo en canal				
Bogotá, D. C., Frigorífico Guadalupe	6.640	6.800	6.693	-
Ibagué, Plaza La 21	6.800	7.096	6.984	=
Malambo (Atlántico), Carnes y carnes	8.300	8.300	8.300	+
Pereira, La 41	6.600	6.700	6.650	=
Popayán, Plaza de mercado del barrio Bolívar	7.000	7.000	7.000	=
Carne de cerdo, espinazo				
Buenaventura (Valle del Cauca)	9.000	10.000	9.667	-
Cali, Santa Helena	6.200	6.400	6.275	=
Cúcuta, Cenabastos	4.000	4.000	4.000	=
Ibagué, Plaza La 21	3.000	5.000	4.250	=
Manizales, Centro Galerías	6.000	7.000	6.667	=
Medellín, Central Mayorista de Antioquia	4.800	6.500	5.767	=
Medellín, Plaza Minorista José María Villa	6.200	6.690	6.348	+
Montería, Mercado del Sur	10.000	10.000	10.000	=
Neiva, Surabastos	4.000	4.000	4.000	=
Palmira (Valle del Cauca)	7.000	7.000	7.000	=
Pasto, El Potrerillo	6.000	6.000	6.000	=
Pereira, La 41	8.000	8.000	8.000	=
Popayán, Plaza de mercado del barrio Bolívar	6.600	6.800	6.667	-
Tuluá (Valle del Cauca)	6.000	7.000	6.333	=
Tunja, Complejo de Servicios del Sur	8.000	8.500	8.167	-
Carne de cerdo, lomo con hueso				
Barranquilla, Barranquillita	9.900	10.000	9.975	=
Cartagena, Bazurto	9.500	9.500	9.500	=
Cúcuta, Cenabastos	11.000	12.000	11.500	+
Cúcuta, La Nueva Sexta	11.000	12.000	11.667	+
Malambo (Atlántico), Carnes y carnes	11.700	11.700	11.700	-
Carne de cerdo, lomo sin hueso				
Barranquilla, Barranquillita	11.800	12.000	11.950	=
Bogotá, D. C., Frigorífico Ble Ltda.	12.500	13.000	12.717	-
Bogotá, D. C., Frigorífico Guadalupe	13.000	13.500	13.250	+
Bogotá, D. C., Paloquemao	12.600	13.000	12.867	+
Bogotá, D. C., Plaza Las Flores	11.000	13.000	12.350	+
Buenaventura (Valle del Cauca)	16.000	16.000	16.000	-
Cali, Santa Helena	14.200	14.500	14.350	=
Cartagena, Bazurto	12.500	12.700	12.600	=
Cúcuta, Cenabastos	13.000	13.000	13.000	=
Cúcuta, La Nueva Sexta	12.000	14.000	12.667	+
Florencia (Caquetá)	14.000	14.000	14.000	=
Ibagué, Plaza La 21	11.800	12.800	12.250	=
Malambo (Atlántico), Carnes y carnes	13.300	13.300	13.300	+
Manizales, Centro Galerías	12.000	13.000	12.667	=
Medellín, Central Mayorista de Antioquia	15.200	15.700	15.467	=
Medellín, Plaza Minorista José María Villa	14.600	16.240	15.160	+
Montería, Mercado del Sur	13.000	14.000	13.750	-
Neiva, Surabastos	11.000	12.000	11.533	+
Palmira (Valle del Cauca)	13.000	14.000	13.625	-
Pasto, El Potrerillo	14.000	15.000	14.667	+
Pereira, La 41	15.000	16.000	15.500	-
Popayán, Plaza de mercado del barrio Bolívar	16.000	16.000	16.000	-
Sincelejo, Nuevo Mercado	12.000	13.000	12.500	=
Tuluá (Valle del Cauca)	14.200	15.000	14.567	+
Tunja, Complejo de Servicios del Sur	11.000	12.000	11.667	-
Valledupar, Mercado Nuevo	16.000	16.000	16.000	=
Carne de cerdo, pernil con hueso				
Barranquilla, Barranquillita	9.500	9.600	9.525	-
Bogotá, D. C., Frigorífico Ble Ltda.	11.000	12.000	11.500	++
Bogotá, D. C., Frigorífico Guadalupe	8.500	9.800	9.217	+
Bogotá, D. C., Plaza Las Flores	9.500	10.000	9.733	+
Cartagena, Bazurto	9.500	9.500	9.500	=
Cúcuta, Cenabastos	10.000	10.000	10.000	=
Cúcuta, La Nueva Sexta	9.000	11.000	10.000	+
Ibagué, Plaza La 21	9.800	11.000	10.200	-
Malambo (Atlántico), Carnes y carnes	11.400	11.400	11.400	+
Montería, Mercado del Sur	10.000	10.000	10.000	=

Cuadro 7. Mercados mayoristas. Precios de venta de carnes (continuación)
2018 (25 al 31 de agosto)

Productos y mercados	Pesos por kilogramo			
	Mínimo	Máximo	Medio	Tendencia
Carne de cerdo, pernil con hueso (continuación)				
Sincelejo, Nuevo Mercado	9.000	9.000	9.000	=
Valledupar, Mercado Nuevo	12.000	12.000	12.000	=
Villavicencio, CAV	10.000	11.000	10.500	=
Carne de cerdo, pernil sin hueso				
Bogotá, D. C., Frigorífico Ble Ltda.	10.000	10.800	10.450	+
Bogotá, D. C., Frigorífico Guadalupe	9.500	10.800	10.217	+
Bogotá, D. C., Plaza Las Flores	9.800	12.000	10.650	+
Buenaventura (Valle del Cauca)	15.000	15.000	15.000	=
Cali, Santa Helena	12.400	12.600	12.475	=
Cartagena, Bazaruto	12.500	12.700	12.600	=
Cúcuta, Cenabastos	11.000	12.000	11.500	=
Cúcuta, La Nueva Sexta	10.000	12.000	11.000	=
Ibagué, Plaza La 21	10.600	11.400	11.000	=
Malambo (Atlántico), Carnes y carnes	13.400	13.400	13.400	=
Manizales, Centro Galerías	10.000	12.000	11.333	=
Medellín, Central Mayorista de Antioquia	12.700	13.600	13.067	=
Medellín, Plaza Minorista José María Villa	12.350	14.000	12.788	+
Montería, Mercado del Sur	13.000	13.000	13.000	=
Palmira (Valle del Cauca)	12.000	12.000	12.000	=
Pasto, El Potrerillo	15.000	15.000	15.000	=
Pereira, La 41	13.000	14.000	13.500	=
Popayán, Plaza de mercado del barrio Bolívar	13.000	13.200	13.067	-
Sincelejo, Nuevo Mercado	12.000	12.000	12.000	=
Tuluá (Valle del Cauca)	12.800	13.000	12.933	+
Tunja, Complejo de Servicios del Sur	11.000	12.000	11.667	=
Villavicencio, CAV	12.000	12.000	12.000	+

Carne de cerdo, tocineta plancha

Manizales, Centro Galerías	10.000	12.000	11.333	=
----------------------------	--------	--------	--------	---

Carne de cerdo, tocino barriga

Bogotá, D. C., Frigorífico Ble Ltda.	10.200	11.000	10.800	+
Bogotá, D. C., Frigorífico Guadalupe	9.000	9.500	9.083	-
Bogotá, D. C., Plaza Las Flores	8.000	9.800	9.100	-
Florencia (Caquetá)	10.000	10.000	10.000	=
Ibagué, Plaza La 21	6.800	7.600	7.100	-
Medellín, Central Mayorista de Antioquia	13.700	14.300	14.100	=
Medellín, Plaza Minorista José María Villa	12.500	13.232	12.808	=
Neiva, Surabastos	6.000	6.000	6.000	+
Palmira (Valle del Cauca)	9.600	10.000	9.900	-
Pasto, El Potrerillo	6.000	6.000	6.000	=

Productos y mercados	Pesos por kilogramo			
	Mínimo	Máximo	Medio	Tendencia
Carne de cerdo, tocino barriga (continuación)				
Pereira, La 41	11.000	11.000	11.000	-
Popayán, Plaza de mercado del barrio Bolívar	5.800	6.000	5.933	=
Tunja, Complejo de Servicios del Sur	7.000	8.000	7.500	+

Carne de cerdo, tocino papada

Bogotá, D. C., Frigorífico Ble Ltda.	6.000	7.000	6.500	=
Bogotá, D. C., Frigorífico Guadalupe	6.000	6.600	6.267	+
Bogotá, D. C., Plaza Las Flores	7.000	8.000	7.417	-
Buenaventura (Valle del Cauca)	8.000	8.000	8.000	+
Cali, Santa Helena	6.400	6.600	6.475	=
Cúcuta, Cenabastos	7.000	8.000	7.500	=
Cúcuta, La Nueva Sexta	7.000	8.000	7.667	-
Ibagué, Plaza La 21	6.500	7.000	6.775	+
Manizales, Centro Galerías	8.000	9.000	8.333	=
Medellín, Central Mayorista de Antioquia	7.400	9.000	8.133	=
Medellín, Plaza Minorista José María Villa	8.400	12.450	9.513	=
Pereira, La 41	9.000	10.000	9.500	=
Tuluá (Valle del Cauca)	8.000	8.200	8.067	=

Carne de res, bola de brazo

Barranquilla, Barranquillita	14.000	15.000	14.700	-
Barranquilla, Granabastos	15.800	15.900	15.825	++
Bogotá, D. C., Paloquehao	14.000	15.000	14.667	+
Bucaramanga, Frigoríficos	16.700	18.450	17.575	=
Buenaventura (Valle del Cauca)	16.000	16.600	16.200	-
Cali, Santa Helena	15.000	15.400	15.225	=
Cartagena, Bazaruto	14.000	14.500	14.375	=
Cúcuta, Cenabastos	12.500	13.000	12.750	+
Cúcuta, La Nueva Sexta	12.000	13.000	12.667	-
Ibagué, Plaza La 21	14.000	16.000	14.700	-
Malambo (Atlántico), Carnes y carnes	15.500	15.500	15.500	+
Manizales, Centro Galerías	14.000	16.000	14.667	=
Medellín, Central Mayorista de Antioquia	18.200	19.000	18.567	=
Montería, Frigosinú	12.000	12.000	12.000	-
Montería, Mercado del Sur	14.000	14.000	14.000	=
Palmira (Valle del Cauca)	16.300	17.000	16.675	+
Pasto, El Potrerillo	15.000	15.000	15.000	=
Pereira, La 41	14.000	16.000	15.000	=
Popayán, Plaza de mercado del barrio Bolívar	16.000	16.400	16.267	+
Sincelejo, Nuevo Mercado	15.000	15.000	15.000	=
Tuluá (Valle del Cauca)	16.500	17.000	16.733	=
Valledupar, Mercado Nuevo	15.000	16.000	15.333	=

Cuadro 7. Mercados mayoristas. Precios de venta de carnes (continuación)
2018 (25 al 31 de agosto)

Productos y mercados	Pesos por kilogramo			
	Mínimo	Máximo	Medio	Tendencia
Carne de res, bola de pierna				
Barranquilla, Barranquillita	14.500	14.600	14.525	+
Barranquilla, Granabastos	15.900	16.000	15.975	=
Bogotá, D. C., Frigorífico Ble Ltda.	14.000	14.400	14.233	+
Bogotá, D. C., Frigorífico Guadalupe	14.000	14.500	14.217	+
Bogotá, D. C., Paloquemao	15.000	16.000	15.667	+
Bucaramanga, Frigoríficos	18.200	19.300	18.750	=
Buenaventura (Valle del Cauca)	15.000	16.000	15.333	-
Cali, Santa Helena	15.200	15.600	15.425	=
Cartagena, Bazurto	14.000	14.500	14.375	=
Cúcuta, Cenabastos	12.500	13.000	12.750	-
Cúcuta, La Nueva Sexta	13.000	14.000	13.667	+
Florencia (Cauquetá)	15.000	15.000	15.000	=
Ibagué, Plaza La 21	14.000	15.900	14.775	+
Malambo (Atlántico), Carnes y carnes	16.900	16.900	16.900	-
Manizales, Centro Galerías	16.000	16.000	16.000	=
Medellín, Central Mayorista de Antioquia	18.200	19.000	18.567	=
Medellín, Plaza Minorista José María Villa	17.500	19.550	18.263	-
Montería, Mercado del Sur	15.000	15.000	15.000	=
Neiva, Surabastos	14.000	14.000	14.000	=
Palmira (Valle del Cauca)	16.500	17.000	16.750	-
Pasto, El Potrerillo	15.000	15.000	15.000	=
Pereira, La 41	16.000	16.000	16.000	=
Popayán, Plaza de mercado del barrio Bolívar	16.000	16.400	16.267	+
Sincelejo, Nuevo Mercado	15.000	15.000	15.000	=
Tuluá (Valle del Cauca)	16.500	17.000	16.733	=
Valledupar, Mercado Nuevo	15.000	16.000	15.333	=
Villavicencio, CAV	14.000	15.000	14.500	=
Carne de res, bota				
Barranquilla, Barranquillita	14.000	14.300	14.175	+
Barranquilla, Granabastos	15.900	16.000	15.975	=
Bogotá, D. C., Frigorífico Ble Ltda.	14.000	14.400	14.233	+
Bogotá, D. C., Frigorífico Guadalupe	14.000	14.500	14.217	+
Bogotá, D. C., Paloquemao	15.000	16.000	15.667	+
Bucaramanga, Frigoríficos	16.800	17.200	17.000	=
Cartagena, Bazurto	14.000	14.500	14.375	=
Cúcuta, Cenabastos	13.000	13.000	13.000	+
Ibagué, Plaza La 21	14.000	15.900	14.575	+
Malambo (Atlántico), Carnes y carnes	16.900	16.900	16.900	=
Manizales, Centro Galerías	16.000	16.000	16.000	=
Medellín, Central Mayorista de Antioquia	18.200	19.000	18.567	+
Medellín, Plaza Minorista José María Villa	17.500	19.800	18.375	=
Montería, Frigosinú	13.600	13.600	13.600	=
Montería, Mercado del Sur	12.000	12.000	12.000	=
Carne de res, bota (continuación)				
Sincelejo, Nuevo Mercado	15.000	15.000	15.000	=
Valledupar, Mercado Nuevo	15.000	16.000	15.333	=
Villavicencio, CAV	14.000	15.000	14.500	=
Carne de res, cadera				
Barranquilla, Barranquillita	15.400	15.600	15.500	=
Barranquilla, Granabastos	15.900	16.200	16.025	-
Bogotá, D. C., Frigorífico Ble Ltda.	14.000	14.400	14.233	+
Bogotá, D. C., Frigorífico Guadalupe	14.000	14.500	14.217	+
Bogotá, D. C., Paloquemao	15.000	16.000	15.667	+
Bucaramanga, Frigoríficos	19.500	19.600	19.550	=
Buenaventura (Valle del Cauca)	16.000	16.400	16.133	-
Cali, Santa Helena	14.700	14.900	14.775	=
Cartagena, Bazurto	14.000	14.500	14.375	=
Cúcuta, Cenabastos	11.500	13.000	12.250	-
Ibagué, Plaza La 21	14.000	15.900	14.675	-
Malambo (Atlántico), Carnes y carnes	16.900	16.900	16.900	=
Manizales, Centro Galerías	15.000	16.000	15.667	=
Medellín, Central Mayorista de Antioquia	18.200	19.000	18.567	+
Medellín, Plaza Minorista José María Villa	17.500	20.850	18.638	=
Montería, Frigosinú	14.000	14.000	14.000	-
Montería, Mercado del Sur	15.000	15.000	15.000	=
Palmira (Valle del Cauca)	16.500	17.000	16.825	-
Pasto, El Potrerillo	15.000	15.000	15.000	=
Pereira, La 41	16.000	16.000	16.000	=
Popayán, Plaza de mercado del barrio Bolívar	15.000	15.400	15.267	+
Sincelejo, Nuevo Mercado	15.000	15.000	15.000	=
Tuluá (Valle del Cauca)	16.500	17.000	16.733	+
Valledupar, Mercado Nuevo	15.000	16.000	15.333	=
Villavicencio, CAV	14.000	15.000	14.500	=
Carne de res, centro de pierna				
Barranquilla, Barranquillita	11.800	12.100	11.975	-
Barranquilla, Granabastos	14.000	14.400	14.100	-
Bogotá, D. C., Frigorífico Ble Ltda.	14.000	14.400	14.233	+
Bogotá, D. C., Frigorífico Guadalupe	14.000	14.500	14.217	+
Bogotá, D. C., Paloquemao	15.000	16.000	15.667	+
Bucaramanga, Frigoríficos	19.500	19.550	19.525	=
Cartagena, Bazurto	14.000	14.500	14.375	=
Cúcuta, Cenabastos	12.500	13.000	12.750	+
Cúcuta, La Nueva Sexta	13.000	14.000	13.667	=
Ibagué, Plaza La 21	14.800	16.700	15.375	+
Malambo (Atlántico), Carnes y carnes	15.400	15.400	15.400	=
Manizales, Centro Galerías	16.000	18.000	16.667	=

Cuadro 7. Mercados mayoristas. Precios de venta de carnes (continuación)
2018 (25 al 31 de agosto)

Productos y mercados	Pesos por kilogramo			
	Mínimo	Máximo	Medio	Tendencia
Carne de res, centro de pierna (continuación)				
Medellín, Central Mayorista de Antioquia	18.200	19.000	18.567	+
Medellín, Plaza Minorista José María Villa	18.000	21.450	19.113	-
Montería, Frigosinú	14.000	14.000	14.000	-
Montería, Mercado del Sur	15.000	15.000	15.000	=
Pereira, La 41	16.000	16.000	16.000	=
Sincelejo, Nuevo Mercado	15.000	15.000	15.000	=
Valledupar, Mercado Nuevo	15.000	16.000	15.667	=
Villavicencio, CAV	14.000	15.000	14.500	=
Carne de res, chatas				
Barranquilla, Barranquillita	16.500	16.700	16.600	+
Barranquilla, Granabastos	16.400	16.800	16.525	=
Bogotá, D. C., Frigorífico Ble Ltda.	17.500	18.000	17.700	+
Bogotá, D. C., Frigorífico Guadalupe	17.000	18.000	17.583	-
Bogotá, D. C., Paloquemao	18.000	19.000	18.333	+
Bucaramanga, Frigoríficos	28.300	28.500	28.400	=
Cali, Santa Helena	15.000	15.200	15.075	=
Cartagena, Bazaruto	14.000	14.500	14.375	=
Cúcuta, Cenabastos	15.000	16.000	15.500	+
Cúcuta, La Nueva Sexta	15.000	16.000	15.667	=
Ibagué, Plaza La 21	16.000	19.000	17.250	=
Malambo (Atlántico), Carnes y carnes	19.900	19.900	19.900	-
Medellín, Central Mayorista de Antioquia	24.200	25.700	24.933	=
Medellín, Plaza Minorista José María Villa	24.000	26.800	25.388	-
Montería, Frigosinú	18.000	18.000	18.000	=
Montería, Mercado del Sur	16.000	16.000	16.000	=
Palmira (Valle del Cauca)	17.500	18.000	17.875	-
Pasto, El Potrerillo	14.000	15.000	14.750	=
Pereira, La 41	19.000	19.000	19.000	=
Popayán, Plaza de mercado del barrio Bolívar	16.600	16.800	16.733	+
Sincelejo, Nuevo Mercado	15.000	15.000	15.000	=
Tuluá (Valle del Cauca)	19.000	19.500	19.167	=
Valledupar, Mercado Nuevo	17.000	17.000	17.000	=
Villavicencio, CAV	15.000	16.000	15.500	+
Carne de res, cogote				
Bogotá, D. C., Frigorífico Ble Ltda.	10.700	11.000	10.917	+
Bogotá, D. C., Frigorífico Guadalupe	10.200	11.000	10.533	+
Bogotá, D. C., Paloquemao	11.000	12.000	11.333	+
Bucaramanga, Frigoríficos	14.800	14.950	14.875	=
Ibagué, Plaza La 21	6.000	7.900	6.850	-
Manizales, Centro Galerías	10.000	12.000	10.667	=
Montería, Frigosinú	11.500	11.500	11.500	=
Montería, Mercado del Sur	12.000	12.000	12.000	=

Productos y mercados	Pesos por kilogramo			
	Mínimo	Máximo	Medio	Tendencia
Carne de res, cogote (continuación)				
Pereira, La 41	12.000	12.000	12.000	=
Carne de res, costilla				
Barranquilla, Barranquillita	7.200	7.400	7.325	=
Bogotá, D. C., Frigorífico Ble Ltda.	11.000	11.500	11.150	+
Bogotá, D. C., Frigorífico Guadalupe	10.500	11.500	10.933	=
Bogotá, D. C., Paloquemao	12.000	13.000	12.333	+
Bucaramanga, Frigoríficos	17.200	17.800	17.500	=
Buenaventura (Valle del Cauca)	10.000	10.000	10.000	=
Cali, Santa Helena	7.000	7.500	7.275	+
Cartagena, Bazaruto	6.400	6.500	6.475	=
Cúcuta, Cenabastos	8.500	12.000	10.250	+
Cúcuta, La Nueva Sexta	8.000	9.500	8.833	-
Ibagué, Plaza La 21	7.900	8.400	8.075	=
Malambo (Atlántico), Carnes y carnes	8.500	8.500	8.500	-
Manizales, Centro Galerías	7.000	8.000	7.333	=
Medellín, Central Mayorista de Antioquia	9.200	12.700	10.967	=
Medellín, Plaza Minorista José María Villa	8.200	9.500	8.713	-
Montería, Frigosinú	6.500	6.500	6.500	=
Montería, Mercado del Sur	7.000	7.000	7.000	=
Pasto, El Potrerillo	10.000	11.000	10.750	=
Pereira, La 41	6.000	7.000	6.500	=
Popayán, Plaza de mercado del barrio Bolívar	7.200	7.400	7.333	+
Valledupar, Mercado Nuevo	9.000	9.000	9.000	=
Villavicencio, CAV	9.000	10.000	9.250	=
Carne de res en canal				
Arauca (Arauca)	10.000	12.000	10.667	=
Ibagué, Plaza La 21	8.800	8.960	8.840	-
Malambo (Atlántico), Carnes y carnes	8.800	8.800	8.800	+
Montería, Mercado del Sur	8.000	8.000	8.000	=
Popayán, Plaza de mercado del barrio Bolívar	8.700	8.800	8.767	=
Carne de res, falda				
Barranquilla, Barranquillita	11.300	11.500	11.400	=
Barranquilla, Granabastos	13.000	13.600	13.300	-
Bogotá, D. C., Frigorífico Ble Ltda.	11.400	11.600	11.517	+
Bogotá, D. C., Frigorífico Guadalupe	11.000	12.000	11.600	+
Bogotá, D. C., Paloquemao	13.000	14.000	13.333	+
Buenaventura (Valle del Cauca)	13.000	14.000	13.533	-
Cali, Santa Helena	7.500	7.800	7.650	=
Cartagena, Bazaruto	11.500	11.800	11.575	=
Cúcuta, Cenabastos	11.500	12.000	11.750	+
Cúcuta, La Nueva Sexta	12.000	12.000	12.000	=

Cuadro 7. Mercados mayoristas. Precios de venta de carnes (continuación)
2018 (25 al 31 de agosto)

Productos y mercados	Pesos por kilogramo			
	Mínimo	Máximo	Medio	Tendencia
Carne de res, falda (continuación)				
Ibagué, Plaza La 21	12.000	13.900	12.725	=
Malambo (Atlántico), Carnes y carnes	14.300	14.300	14.300	=
Manizales, Centro Galerías	9.000	10.000	9.333	-
Medellín, Central Mayorista de Antioquia	16.700	18.000	17.367	=
Medellín, Plaza Minorista José María Villa	17.200	17.900	17.375	+
Montería, Frigosinú	11.500	11.500	11.500	=
Montería, Mercado del Sur	10.000	10.000	10.000	=
Palmira (Valle del Cauca)	10.000	10.000	10.000	=
Pasto, El Potrerillo	12.000	13.000	12.750	+
Pereira, La 41	12.000	12.000	12.000	=
Popayán, Plaza de mercado del barrio Bolívar	9.200	9.400	9.333	+
Tuluá (Valle del Cauca)	9.000	10.000	9.333	=
Carne de res, lomo de brazo				
Bogotá, D. C., Paloquemao	14.000	15.000	14.333	=
Cúcuta, Cenabastos	11.500	12.000	11.750	+
Cúcuta, La Nueva Sexta	12.000	12.000	12.000	-
Montería, Frigosinú	12.000	12.000	12.000	+
Montería, Mercado del Sur	13.000	13.000	13.000	=
Pasto, El Potrerillo	14.000	15.000	14.750	+
Pereira, La 41	14.000	15.000	14.500	+
Popayán, Plaza de mercado del barrio Bolívar	16.000	16.400	16.267	+
Sincelejo, Nuevo Mercado	11.000	11.000	11.000	=
Valledupar, Mercado Nuevo	15.000	16.000	15.333	=
Carne de res, lomo fino				
Barranquilla, Barranquillita	21.000	22.000	21.575	-
Barranquilla, Granabastos	19.500	20.000	19.875	=
Bogotá, D. C., Frigorífico Ble Ltda.	23.000	24.000	23.167	+
Bogotá, D. C., Frigorífico Guadalupe	22.000	24.000	23.000	+
Bogotá, D. C., Paloquemao	22.000	24.000	23.333	=
Bucaramanga, Frigoríficos	39.600	41.000	40.300	=
Buenaventura (Valle del Cauca)	20.000	21.000	20.333	-
Cartagena, Bazurto	20.000	21.000	20.250	=
Cúcuta, Cenabastos	15.000	16.000	15.500	-
Cúcuta, La Nueva Sexta	15.000	16.000	15.667	=
Ibagué, Plaza La 21	18.000	22.000	20.500	-
Malambo (Atlántico), Carnes y carnes	23.000	23.000	23.000	-
Manizales, Centro Galerías	16.000	18.000	16.667	=
Medellín, Central Mayorista de Antioquia	33.400	36.200	34.533	=
Medellín, Plaza Minorista José María Villa	32.000	34.850	32.713	+
Montería, Frigosinú	26.000	26.000	26.000	-
Carne de res, lomo fino (continuación)				
Montería, Mercado del Sur	20.000	20.000	20.000	=
Palmira (Valle del Cauca)	18.000	19.500	18.750	-
Pasto, El Potrerillo	16.000	16.000	16.000	=
Pereira, La 41	19.000	19.000	19.000	=
Popayán, Plaza de mercado del barrio Bolívar	19.000	19.400	19.267	=
Sincelejo, Nuevo Mercado	16.000	16.000	16.000	=
Tuluá (Valle del Cauca)	28.000	29.000	28.500	=
Valledupar, Mercado Nuevo	18.000	19.000	18.333	=
Villavicencio, CAV	19.000	20.000	19.250	=
Carne de res molida, murillo				
Bogotá, D. C., Frigorífico Ble Ltda.	10.000	10.400	10.100	+
Bogotá, D. C., Frigorífico Guadalupe	9.600	10.000	9.900	-
Bogotá, D. C., Paloquemao	11.000	12.000	11.333	+
Bucaramanga, Frigoríficos	13.400	13.400	13.400	=
Cúcuta, Cenabastos	11.000	11.500	11.250	+
Cúcuta, La Nueva Sexta	10.000	11.000	10.667	-
Florencia (Caquetá)	10.000	10.000	10.000	=
Ibagué, Plaza La 21	9.400	11.000	10.350	=
Neiva, Surabastos	9.000	10.000	9.533	=
Villavicencio, CAV	10.000	10.000	10.000	=
Carne de res, morrillo				
Bogotá, D. C., Frigorífico Ble Ltda.	11.000	11.600	11.350	-
Bogotá, D. C., Frigorífico Guadalupe	11.000	11.500	11.167	+
Bucaramanga, Frigoríficos	11.800	13.200	12.500	=
Buenaventura (Valle del Cauca)	13.000	14.000	13.333	+
Cali, Santa Helena	12.000	12.400	12.225	=
Cúcuta, Cenabastos	11.500	12.000	11.750	+
Cúcuta, La Nueva Sexta	12.000	12.000	12.000	=
Florencia (Caquetá)	12.000	12.000	12.000	=
Ibagué, Plaza La 21	11.000	11.900	11.225	=
Malambo (Atlántico), Carnes y carnes	12.900	12.900	12.900	-
Medellín, Central Mayorista de Antioquia	16.000	17.500	16.700	=
Montería, Frigosinú	11.500	11.500	11.500	=
Montería, Mercado del Sur	12.000	12.000	12.000	=
Palmira (Valle del Cauca)	13.400	13.800	13.575	-
Pasto, El Potrerillo	12.000	12.000	12.000	=
Pereira, La 41	14.000	14.000	14.000	=
Popayán, Plaza de mercado del barrio Bolívar	12.200	12.400	12.333	=
Tuluá (Valle del Cauca)	13.000	13.200	13.067	=
Villavicencio, CAV	10.500	11.000	10.750	=
Carne de res, muchacho				
Barranquilla, Barranquillita	14.000	14.400	14.225	=
Barranquilla, Granabastos	15.900	16.200	16.025	+

Cuadro 7. Mercados mayoristas. Precios de venta de carnes (continuación)
2018 (25 al 31 de agosto)

Productos y mercados	Pesos por kilogramo			
	Mínimo	Máximo	Medio	Tendencia
Carne de res, muchacho (continuación)				
Bogotá, D. C., Paloquemao	17.000	17.000	17.000	n.d.
Bucaramanga, Frigoríficos	20.700	21.000	20.850	=
Buenaventura (Valle del Cauca)	15.000	16.000	15.333	-
Cali, Santa Helena	14.200	14.600	14.375	-
Cartagena, Bazaruto	14.000	14.500	14.375	=
Cúcuta, Cenabastos	12.500	13.000	12.750	-
Cúcuta, La Nueva Sexta	13.000	14.000	13.333	=
Ibagué, Plaza La 21	14.800	16.300	15.275	=
Malambo (Atlántico), Carnes y carnes	17.000	17.000	17.000	=
Manizales, Centro Galerías	14.000	16.000	15.000	=
Medellín, Central Mayorista de Antioquia	18.200	19.000	18.567	=
Medellín, Plaza Minorista José María Villa	17.300	18.800	17.900	-
Montería, Frigosinú	14.000	14.000	14.000	+
Montería, Mercado del Sur	15.000	15.000	15.000	=
Palmira (Valle del Cauca)	15.400	16.000	15.725	-
Pasto, El Potrerillo	15.000	15.000	15.000	=
Pereira, La 41	16.000	16.000	16.000	=
Popayán, Plaza de mercado del barrio Bolívar	16.600	16.800	16.733	=
Sincelejo, Nuevo Mercado	15.000	15.000	15.000	=
Tuluá (Valle del Cauca)	15.500	16.000	15.700	=
Valledupar, Mercado Nuevo	15.000	16.000	15.333	=
Villavicencio, CAV	14.000	15.000	14.500	=
Carne de res, murillo				
Bogotá, D. C., Frigorífico Ble Ltda.	10.000	10.400	10.100	+
Bogotá, D. C., Frigorífico Guadalupe	9.600	10.000	9.900	-
Bogotá, D. C., Paloquemao	11.000	12.000	11.333	+
Bucaramanga, Frigoríficos	13.400	13.400	13.400	=
Cúcuta, Cenabastos	11.000	11.500	11.250	+
Cúcuta, La Nueva Sexta	10.000	12.000	11.000	-
Ibagué, Plaza La 21	10.000	11.000	10.350	-
Manizales, Centro Galerías	11.000	13.000	12.333	=
Medellín, Central Mayorista de Antioquia	13.300	15.200	14.167	=
Montería, Frigosinú	11.500	11.500	11.500	=
Montería, Mercado del Sur	10.000	10.000	10.000	=
Neiva, Surabastos	9.000	9.000	9.000	=
Villavicencio, CAV	10.000	11.000	10.250	=
Carne de res, paletero				
Bogotá, D. C., Paloquemao	13.000	14.000	13.333	+
Cúcuta, Cenabastos	11.500	12.000	11.750	-
Cúcuta, La Nueva Sexta	12.000	12.000	12.000	=
Ibagué, Plaza La 21	11.000	13.000	12.000	=
Malambo (Atlántico), Carnes y carnes	11.900	11.900	11.900	-
Carne de res, paletero (continuación)				
Manizales, Centro Galerías	12.000	13.000	12.333	=
Medellín, Central Mayorista de Antioquia	16.700	18.000	17.367	=
Montería, Frigosinú	12.000	12.000	12.000	=
Montería, Mercado del Sur	14.000	14.000	14.000	=
Pereira, La 41	14.000	15.000	14.500	=
Sincelejo, Nuevo Mercado	13.000	13.000	13.000	=
Valledupar, Mercado Nuevo	13.000	13.000	13.000	=
Carne de res, pecho				
Bogotá, D. C., Frigorífico Ble Ltda.	12.400	12.800	12.567	+
Bogotá, D. C., Frigorífico Guadalupe	12.000	12.500	12.250	+
Bogotá, D. C., Paloquemao	13.000	14.000	13.667	+
Bucaramanga, Frigoríficos	14.150	14.500	14.325	=
Buenaventura (Valle del Cauca)	13.600	14.000	13.867	-
Cali, Santa Helena	13.600	13.800	13.675	=
Cúcuta, Cenabastos	11.500	12.000	11.750	-
Cúcuta, La Nueva Sexta	12.000	12.000	12.000	=
Ibagué, Plaza La 21	12.400	13.900	12.975	+
Manizales, Centro Galerías	12.000	12.000	12.000	=
Medellín, Central Mayorista de Antioquia	13.700	15.000	14.300	=
Medellín, Plaza Minorista José María Villa	12.500	14.650	13.813	=
Montería, Frigosinú	11.500	11.500	11.500	=
Montería, Mercado del Sur	12.000	12.000	12.000	=
Palmira (Valle del Cauca)	13.400	14.000	13.725	-
Pasto, El Potrerillo	12.000	13.000	12.750	+
Pereira, La 41	12.000	13.000	12.500	=
Popayán, Plaza de mercado del barrio Bolívar	13.000	13.000	13.000	-
Tuluá (Valle del Cauca)	13.000	13.500	13.167	=
Valledupar, Mercado Nuevo	13.000	13.000	13.000	=
Carne de res, punta de anca				
Barranquilla, Barranquillita	16.500	16.700	16.575	-
Barranquilla, Granabastos	16.600	17.000	16.850	=
Bogotá, D. C., Frigorífico Ble Ltda.	17.000	17.800	17.300	=
Bogotá, D. C., Frigorífico Guadalupe	16.000	18.000	17.083	=
Bogotá, D. C., Paloquemao	16.000	17.000	16.667	=
Bucaramanga, Frigoríficos	28.000	28.500	28.250	=
Buenaventura (Valle del Cauca)	16.000	17.000	16.333	-
Cali, Santa Helena	17.400	17.800	17.575	-
Cartagena, Bazaruto	14.000	14.500	14.375	=
Cúcuta, Cenabastos	13.000	14.000	13.500	-
Cúcuta, La Nueva Sexta	13.000	16.000	14.667	+
Ibagué, Plaza La 21	15.000	17.800	16.075	+
Malambo (Atlántico), Carnes y carnes	21.000	21.000	21.000	=
Manizales, Centro Galerías	16.000	18.000	17.000	=

Cuadro 7. Mercados mayoristas. Precios de venta de carnes (continuación)
2018 (25 al 31 de agosto)

Productos y mercados	Pesos por kilogramo			
	Mínimo	Máximo	Medio	Tendencia
Carne de res, punta de anca (continuación)				
Medellín, Central Mayorista de Antioquia	25.700	26.700	26.133	=
Medellín, Plaza Minorista José María Villa	27.000	30.650	28.038	+
Montería, Frigosinú	18.000	18.000	18.000	=
Montería, Mercado del Sur	16.000	16.000	16.000	=
Palmira (Valle del Cauca)	18.000	18.000	18.000	+
Pasto, El Potrerillo	15.000	15.000	15.000	-
Pereira, La 41	17.000	19.000	18.000	=
Popayán, Plaza de mercado del barrio Bolívar	17.000	17.400	17.200	+
Sincelejo, Nuevo Mercado	15.000	15.000	15.000	=
Tuluá (Valle del Cauca)	19.000	19.500	19.250	=
Valledupar, Mercado Nuevo	18.000	18.000	18.000	=
Villavicencio, CAV	14.000	15.000	14.750	=
Carne de res, sobrebarriga				
Barranquilla, Barranquillita	13.000	13.200	13.075	-
Barranquilla, Granabastos	13.000	13.600	13.350	+
Bogotá, D. C., Frigorífico Ble Ltda.	12.400	12.800	12.567	-
Bogotá, D. C., Frigorífico Guadalupe	12.000	12.500	12.250	-
Bogotá, D. C., Paloquemao	13.000	14.000	13.333	+
Bucaramanga, Frigoríficos	16.300	16.900	16.600	=
Buenaventura (Valle del Cauca)	13.000	14.000	13.533	+
Cali, Santa Helena	14.000	14.200	14.075	=
Cartagena, Bazurto	11.500	11.800	11.575	=
Cúcuta, Cenabastos	12.000	13.000	12.500	+
Cúcuta, La Nueva Sexta	12.000	13.000	12.667	+
Florencia (Caquetá)	13.000	13.000	13.000	=
Ibagué, Plaza La 21	12.000	13.500	12.675	=
Malambo (Atlántico), Carnes y carnes	14.000	14.000	14.000	+
Manizales, Centro Galerías	12.000	13.000	12.667	=
Medellín, Central Mayorista de Antioquia	14.200	16.100	15.100	=
Medellín, Plaza Minorista José María Villa	14.300	15.900	14.825	=
Montería, Frigosinú	11.500	11.500	11.500	=
Montería, Mercado del Sur	12.000	12.000	12.000	=
Neiva, Surabastos	10.000	10.000	10.000	=
Palmira (Valle del Cauca)	13.800	14.000	13.900	+
Pasto, El Potrerillo	12.000	12.000	12.000	=
Pereira, La 41	14.000	14.000	14.000	=
Popayán, Plaza de mercado del barrio Bolívar	13.400	13.600	13.533	=
Sincelejo, Nuevo Mercado	11.000	11.000	11.000	=
Tuluá (Valle del Cauca)	14.500	15.000	14.700	+
Valledupar, Mercado Nuevo	13.000	13.000	13.000	=
Villavicencio, CAV	11.000	12.000	11.500	=
Menudencias de pollo				
Armenia, Mercar	3.500	5.000	4.033	-
Florencia (Caquetá)	1.800	1.800	1.800	=
Ibagué, Plaza La 21	1.000	1.200	1.125	=
Montería, Mercado del Sur	1.800	1.800	1.800	n.d.
Neiva, Surabastos	1.400	1.400	1.400	=
Pasto, El Potrerillo	1.000	1.000	1.000	=
Popayán, Plaza de mercado del barrio Bolívar	1.400	1.500	1.467	-
Villavicencio, CAV	1.200	1.400	1.325	+
Muslos de pollo con rabadilla				
Medellín, Plaza Minorista José María Villa	4.800	5.200	5.100	-
Muslos de pollo sin rabadilla				
Arauca (Arauca)	5.500	5.700	5.600	-
Bogotá, D. C., Corabastos	6.600	7.000	6.733	=
Bogotá, D. C., Frigorífico Ble Ltda.	6.800	7.600	7.283	+
Bogotá, D. C., Frigorífico Guadalupe	6.000	6.400	6.183	-
Bogotá, D. C., Paloquemao	6.800	7.600	7.200	+
Bogotá, D. C., Plaza Las Flores	4.500	5.400	4.850	-
Bucaramanga, Frigoríficos	7.000	7.800	7.517	=
Medellín, Central Mayorista de Antioquia	6.900	8.150	7.517	=
Pechuga de pollo				
Arauca (Arauca)	6.300	6.500	6.367	=
Armenia, Mercar	8.300	8.600	8.433	-
Barranquilla, Barranquillita	7.000	7.200	7.125	+
Barranquilla, Granabastos	7.000	7.400	7.200	-
Bogotá, D. C., Corabastos	7.400	8.000	7.667	+
Bogotá, D. C., Frigorífico Ble Ltda.	8.600	9.000	8.833	+
Bogotá, D. C., Frigorífico Guadalupe	7.600	7.800	7.667	-
Bogotá, D. C., Paloquemao	8.800	9.200	8.933	+
Bogotá, D. C., Plaza Las Flores	6.600	7.400	7.067	-
Bucaramanga, Frigoríficos	8.200	9.000	8.533	=
Buenaventura (Valle del Cauca)	7.400	8.000	7.800	-
Cali, Galería Alameda	7.600	8.000	7.800	=
Cali, Santa Helena	7.200	7.800	7.500	=
Cartagena, Bazurto	7.300	7.500	7.450	=
Cúcuta, Cenabastos	7.100	7.275	7.162	=
Florencia (Caquetá)	7.200	7.200	7.200	=
Ibagué, Plaza La 21	7.600	8.000	7.733	+
Manizales, Centro Galerías	7.000	8.000	7.667	=
Medellín, Central Mayorista de Antioquia	7.300	9.300	8.367	=
Medellín, Plaza Minorista José María Villa	7.200	7.400	7.300	=
Montería, Mercado del Sur	7.200	7.900	7.533	=
Neiva, Surabastos	7.400	7.400	7.400	=
Palmira (Valle del Cauca)	8.000	8.200	8.050	+

Cuadro 7. Mercados mayoristas. Precios de venta de carnes (continuación)
2018 (25 al 31 de agosto)

Productos y mercados	Pesos por kilogramo			
	Mínimo	Máximo	Medio	Tendencia
Pechuga de pollo (continuación)				
Pasto, El Potrerillo	9.200	10.000	9.600	=
Popayán, Plaza de mercado del barrio Bolívar	8.000	8.600	8.333	+
Santa Marta (Magdalena)	7.100	7.200	7.133	=
Sincelejo, Nuevo Mercado	7.600	7.600	7.600	=
Tuluá (Valle del Cauca)	8.800	10.000	9.267	=
Valledupar, Mercado Nuevo	6.600	7.000	6.800	=
Villavicencio, CAV	7.200	7.600	7.350	-
Pierna pernil con rabadilla				
Arauca (Arauca)	4.300	6.000	4.867	=
Armenia, Mercar	5.600	5.800	5.667	+
Barranquilla, Barranquillita	3.600	3.700	3.625	-
Barranquilla, Granabastos	3.000	3.700	3.350	-
Bogotá, D. C., Plaza Las Flores	4.500	5.400	4.933	-
Bucaramanga, Frigoríficos	4.850	5.350	5.067	=
Buenaventura (Valle del Cauca)	4.800	5.200	5.000	=
Cali, Galería Alameda	4.900	5.000	4.967	=
Cali, Santa Helena	4.800	5.200	4.950	-
Cartagena, Bazaruto	4.000	4.200	4.100	=
Cúcuta, Cenabastos	3.800	4.288	4.096	-
Florencia (Caquetá)	5.000	5.200	5.100	-
Ibagué, Plaza La 21	5.200	6.200	5.750	-
Medellín, Central Mayorista de Antioquia	4.800	5.300	5.033	=
Medellín, Plaza Minorista José María Villa	4.200	4.800	4.450	=
Montería, Mercado del Sur	3.200	3.600	3.400	=
Neiva, Surabastos	4.800	5.000	4.933	-
Palmira (Valle del Cauca)	5.000	5.200	5.100	=
Pasto, El Potrerillo	5.600	6.000	5.800	=
Santa Marta (Magdalena)	3.300	3.400	3.333	=
Sincelejo, Nuevo Mercado	4.400	4.400	4.400	=
Tuluá (Valle del Cauca)	5.300	5.600	5.500	=
Valledupar, Mercado Nuevo	3.400	3.600	3.533	=
Villavicencio, CAV	5.200	5.400	5.300	-

Pierna pernil sin rabadilla

Bogotá, D. C., Corabastos	6.400	7.000	6.800	+
Bogotá, D. C., Frigorífico Ble Ltda.	6.800	7.400	7.050	-
Bogotá, D. C., Frigorífico Guadalupe	6.000	6.400	6.250	-
Bogotá, D. C., Paloquemao	7.200	7.600	7.467	+
Bogotá, D. C., Plaza Las Flores	5.600	6.000	5.833	+
Bucaramanga, Frigoríficos	6.300	7.000	6.533	=

Piernas de pollo

Armenia, Mercar	7.200	7.600	7.400	+
Bogotá, D. C., Corabastos	6.800	7.400	7.133	-
Bogotá, D. C., Frigorífico Ble Ltda.	8.000	8.500	8.217	+
Bogotá, D. C., Frigorífico Guadalupe	6.500	6.600	6.550	-

Productos y mercados	Pesos por kilogramo			
	Mínimo	Máximo	Medio	Tendencia
Piernas de pollo (continuación)				
Bogotá, D. C., Paloquemao	7.600	7.800	7.733	+
Bogotá, D. C., Plaza Las Flores	5.600	6.400	6.000	-
Bucaramanga, Frigoríficos	7.200	7.900	7.650	=
Cali, Santa Helena	5.600	6.000	5.850	=
Cartagena, Bazaruto	7.200	7.500	7.350	=
Cúcuta, Cenabastos	5.659	6.300	5.873	+
Manizales, Centro Galerías	4.500	5.000	4.767	=
Medellín, Central Mayorista de Antioquia	6.900	7.600	7.233	=
Medellín, Plaza Minorista José María Villa	4.800	5.200	4.950	=
Palmira (Valle del Cauca)	6.400	6.600	6.550	=
Popayán, Plaza de mercado del barrio Bolívar	5.600	5.800	5.667	-
Tuluá (Valle del Cauca)	6.400	6.800	6.600	=
Valledupar, Mercado Nuevo	5.800	6.000	5.867	=

Pollo entero congelado**sin vísceras**

Arauca (Arauca)	6.000	6.300	6.150	-
Barranquilla, Barranquillita	4.500	4.700	4.600	+
Barranquilla, Granabastos	4.100	4.600	4.350	=
Bucaramanga, Frigoríficos	6.300	6.300	6.300	=
Cali, Galería Alameda	6.200	6.400	6.333	+
Cali, Santa Helena	5.800	6.000	5.900	=
Cartagena, Bazaruto	4.500	4.600	4.525	=
Medellín, Central Mayorista de Antioquia	5.300	6.700	6.167	=
Medellín, Plaza Minorista José María Villa	5.400	5.600	5.525	=
Montería, Mercado del Sur	4.000	4.200	4.100	-
Popayán, Plaza de mercado del barrio Bolívar	5.800	6.000	5.867	-
Santa Marta (Magdalena)	4.100	4.200	4.167	=
Valledupar, Mercado Nuevo	4.200	5.000	4.567	=

Pollo entero fresco**con vísceras**

Ibagué, Plaza La 21	5.600	6.200	5.850	-
---------------------	-------	-------	-------	---

Pollo entero fresco**sin vísceras**

Armenia, Mercar	5.800	6.300	6.000	-
Bogotá, D. C., Corabastos	6.600	7.000	6.800	-
Bogotá, D. C., Frigorífico Ble Ltda.	5.900	6.200	6.000	-
Bogotá, D. C., Frigorífico Guadalupe	5.600	6.200	5.933	-
Bogotá, D. C., Paloquemao	6.500	6.800	6.633	-
Bogotá, D. C., Plaza Las Flores	5.400	5.800	5.667	-
Bucaramanga, Frigoríficos	6.400	6.400	6.400	=
Cúcuta, Cenabastos	4.772	5.400	5.112	-

Cuadro 7. Mercados mayoristas. Precios de venta de carnes (conclusión)
2018 (25 al 31 de agosto)

Productos y mercados	Pesos por kilogramo			Tendencia
	Mínimo	Máximo	Medio	
Pollo entero fresco sin vísceras (continuación)				
Ibagué, Plaza La 21	5.800	6.600	6.267	-
Palmira (Valle del Cauca)	5.600	5.800	5.750	-
Pasto, El Potrerillo	5.200	5.600	5.400	=
Sincelejo, Nuevo Mercado	5.400	5.400	5.400	=
Tuluá (Valle del Cauca)	6.800	7.000	6.933	+

TENDENCIAS

--- Variación mayor al -20 %	- Variación entre 0 % y -10 %
-- Variación entre -10 % y -20 %	= Variación igual a 0 %

Productos y mercados	Pesos por kilogramo			Tendencia
	Mínimo	Máximo	Medio	
Pollo entero fresco sin vísceras (continuación)				
Villavicencio, CAV	5.600	5.800	5.675	-
Rabadillas de pollo				
Armenia, Mercar	2.000	2.100	2.067	++
Bucaramanga, Frigoríficos	2.450	2.850	2.650	=
Manizales, Centro Galerías	1.700	2.000	1.850	=

+	+++
Variación entre 0 % y 10 %	Variación mayor al 20 %
++	n. d.
Variación entre 10 % y 20 %	No determinado

Cuadro 8. Mercados mayoristas. Precios de venta de pescados 2018 (25 al 31 de agosto)

Productos y mercados	Pesos por kilogramo			
	Mínimo	Máximo	Medio	Tendencia
Almejas con concha				
Cali, Galería Alameda	7.000	8.000	7.500	=
Cali, Santa Helena	7.400	7.600	7.500	=
Medellín, Central Mayorista de Antioquia	7.000	7.400	7.133	=
Almejas sin concha				
Cali, Galería Alameda	14.000	16.800	15.267	=
Cali, Santa Helena	11.800	12.800	12.300	=
Medellín, Central Mayorista de Antioquia	17.000	18.000	17.333	=
Palmira (Valle del Cauca)	12.500	13.500	12.950	-
Bagre rayado en postas congelado				
Armenia, Mercar	23.000	24.000	23.667	=
Manizales, Centro Galerías	22.000	24.000	23.000	=
Tunja, Complejo de Servicios del Sur	16.000	18.000	16.667	+
Villavicencio, CAV	16.000	18.000	17.333	=
Bagre rayado entero congelado				
Bogotá, D. C., Plaza Las Flores	12.000	12.800	12.533	+
Cali, Galería Alameda	19.600	22.000	20.867	=
Cali, Santa Helena	15.200	15.700	15.467	=
Palmira (Valle del Cauca)	16.000	16.000	16.000	+
Pereira, Mercasa	21.200	21.800	21.500	=
Popayán, Plaza de mercado del barrio Bolívar	18.000	18.400	18.133	+
Bagre rayado entero fresco				
Bogotá, D. C., Plaza Las Flores	12.400	12.800	12.700	-
Bucaramanga, Centroabastos	14.400	14.400	14.400	-
Cúcuta, La Nueva Sexta	13.000	14.000	13.500	+
Florencia (Caquetá)	15.000	16.000	15.500	=
Ibagué, Plaza La 21	14.400	14.800	14.560	-
Valledupar, Mercado Nuevo	11.000	12.000	11.667	++
Villavicencio, CAV	13.000	14.000	13.750	-
Basa, filete congelado importado				
Bogotá, D. C., Corabastos	9.000	9.500	9.175	+
Bogotá, D. C., Paloquemao	10.000	10.500	10.167	n.d.
Bogotá, D. C., Plaza Las Flores	8.500	9.000	8.733	+
Bucaramanga, Centroabastos	7.000	7.000	7.000	=
Cali, Galería Alameda	9.500	12.000	10.833	=
Cali, Santa Helena	8.000	8.500	8.233	+
Cúcuta, La Nueva Sexta	7.500	7.500	7.500	=
Medellín, Central Mayorista de Antioquia	8.500	10.000	9.167	=
Palmira (Valle del Cauca)	8.500	9.000	8.875	-

Productos y mercados	Pesos por kilogramo			
	Mínimo	Máximo	Medio	Tendencia
Blanquillo entero fresco				
Bogotá, D. C., Plaza Las Flores	8.000	8.800	8.133	n.d.
Bucaramanga, Centroabastos	11.200	11.200	11.200	-
Valledupar, Mercado Nuevo	10.000	10.000	10.000	+
Bocachico criollo fresco				
Arauca (Arauca)	8.000	8.000	8.000	-
Cúcuta, La Nueva Sexta	8.000	9.000	8.833	++
Montería, Mercado del Sur	10.000	12.000	10.500	n.d.
Neiva, Surabastos	12.000	12.000	12.000	=
Valledupar, Mercado Nuevo	14.000	16.000	15.333	-
Bocachico importado congelado				
Armenia, Mercar	7.600	8.000	7.733	-
Barranquilla, Barranquillita	9.200	9.300	9.225	=
Cali, Galería Alameda	8.400	10.000	9.133	=
Cali, Santa Helena	7.400	7.500	7.467	=
Cartagena, Bazaruto	7.500	7.800	7.575	=
Cúcuta, La Nueva Sexta	7.500	7.500	7.500	=
Manizales, Centro Galerías	6.500	7.000	6.750	=
Medellín, Central Mayorista de Antioquia	8.200	9.500	8.900	=
Montería, Mercado del Sur	7.500	8.000	7.750	++
Palmira (Valle del Cauca)	6.000	7.200	6.800	+
Pereira, Mercasa	6.750	6.900	6.825	=
Popayán, Plaza de mercado del barrio Bolívar	8.000	8.200	8.067	=
Santa Marta (Magdalena)	7.000	7.500	7.125	-
Sincedejo, Nuevo Mercado	6.000	6.000	6.000	=
Tuluá (Valle del Cauca)	7.000	8.000	7.500	=
Valledupar, Mercado Nuevo	7.000	7.000	7.000	=
Cachama de cultivo fresca				
Bogotá, D. C., Plaza Las Flores	6.400	6.400	6.400	+
Bucaramanga, Centroabastos	8.000	8.000	8.000	=
Cúcuta, La Nueva Sexta	7.000	8.000	7.750	+
Montería, Mercado del Sur	6.000	6.000	6.000	=
Villavicencio, CAV	7.000	7.000	7.000	=
Yopal (Casanare)	7.000	7.000	7.000	=
Calamar anillos				
Bogotá, D. C., Corabastos	22.000	23.000	22.375	-
Bogotá, D. C., Paloquemao	26.000	27.000	26.467	+
Cali, Galería Alameda	20.000	22.000	21.000	=
Cali, Santa Helena	21.800	23.000	22.267	=
Medellín, Central Mayorista de Antioquia	24.000	25.000	24.667	=
Tuluá (Valle del Cauca)	14.000	15.000	14.500	=
Calamar blanco entero				
Bogotá, D. C., Corabastos	8.800	9.500	9.125	n.d.

Cuadro 8. Mercados mayoristas. Precios de venta de pescados (continuación)
2018 (25 al 31 de agosto)

Productos y mercados	Pesos por kilogramo			
	Mínimo	Máximo	Medio	Tendencia
Calamar blanco entero (continuación)				
Bogotá, D. C., Paloquemao	14.400	16.000	15.133	+
Bogotá, D. C., Plaza Las Flores	8.500	9.000	8.750	n.d.
Cali, Galería Alameda	12.000	14.000	13.000	=
Cali, Santa Helena	12.000	13.800	12.933	=
Palmira (Valle del Cauca)	8.500	9.000	8.625	+
Calamar morado entero				
Bogotá, D. C., Corabastos	14.000	15.000	14.375	n.d.
Cali, Galería Alameda	13.500	16.000	14.833	=
Cali, Santa Helena	14.800	15.500	15.167	=
Tuluá (Valle del Cauca)	14.000	15.000	14.500	=
Camarón tigre precocido seco				
Cali, Galería Alameda	30.000	32.000	31.000	=
Cali, Santa Helena	32.000	33.800	32.933	=
Medellín, Central Mayorista de Antioquia	35.000	37.000	35.667	=
Popayán, Plaza de mercado del barrio Bolívar	33.000	35.000	34.333	=
Tuluá (Valle del Cauca)	30.000	30.000	30.000	=
Camarón tifi precocido seco				
Armenia, Mercar	32.000	32.000	32.000	=
Bogotá, D. C., Corabastos	28.000	29.000	28.333	+
Bogotá, D. C., Paloquemao	30.000	31.000	30.333	-
Pereira, Mercasa	13.500	13.700	13.600	-
Popayán, Plaza de mercado del barrio Bolívar	19.000	19.600	19.333	+
Capaz Magdalena fresco				
Tunja, Complejo de Servicios del Sur	13.000	14.000	13.667	+
Cazuela de mariscos (paquete)				
Bogotá, D. C., Corabastos	11.000	11.700	11.300	-
Bogotá, D. C., Paloquemao	14.000	14.600	14.200	+
Corvina, filete congelado nacional				
Buenaventura (Valle del Cauca)	26.000	30.000	28.000	=
Cali, Galería Alameda	30.000	34.000	32.000	=
Cali, Santa Helena	31.000	33.000	32.000	=
Langostino U12				
Medellín, Central Mayorista de Antioquia	90.000	96.000	92.667	=
Langostino 16-20				
Bogotá, D. C., Corabastos	58.000	60.000	59.333	+
Buenaventura (Valle del Cauca)	44.000	48.000	46.000	=
Cali, Santa Helena	45.600	48.000	46.867	=
Langostino 16-20 (continuación)				
Medellín, Central Mayorista de Antioquia	60.000	64.000	61.333	=
Merluza, filete importado				
Armenia, Mercar	12.400	13.000	12.733	+
Cali, Santa Helena	9.200	9.700	9.467	=
Medellín, Central Mayorista de Antioquia	9.700	12.000	10.567	-
Palmira (Valle del Cauca)	10.500	11.000	10.875	+
Merluza, filete nacional				
Bogotá, D. C., Corabastos	30.000	32.000	30.500	-
Cali, Santa Helena	27.000	29.000	28.000	=
Mojarra lora entera congelada				
Armenia, Mercar	9.400	9.600	9.533	-
Barranquilla, Barranquillita	6.000	6.200	6.050	=
Cartagena, Bazurto	7.200	7.500	7.275	=
Mojarra lora entera fresca				
Barranquilla, Barranquillita	7.000	7.300	7.125	+
Cartagena, Bazurto	7.500	7.800	7.575	-
Montería, Mercado del Sur	6.000	6.000	6.000	-
Sincedejo, Nuevo Mercado	6.000	6.000	6.000	=
Valledupar, Mercado Nuevo	7.000	8.000	7.667	+
Nicuro fresco				
Bogotá, D. C., Plaza Las Flores	5.600	7.200	6.533	n.d.
Tunja, Complejo de Servicios del Sur	8.000	9.000	8.333	=
Palmitos de mar				
Bogotá, D. C., Corabastos	10.500	11.000	10.750	++
Bogotá, D. C., Paloquemao	11.600	12.000	11.867	+
Medellín, Central Mayorista de Antioquia	9.700	12.400	10.700	=
Pargo rojo entero congelado				
Armenia, Mercar	19.000	20.000	19.667	-
Bogotá, D. C., Corabastos	23.500	24.000	23.875	-
Cali, Galería Alameda	15.000	18.000	16.667	=
Cali, Santa Helena	14.800	15.300	15.033	=
Medellín, Central Mayorista de Antioquia	22.000	25.000	24.000	=
Palmira (Valle del Cauca)	16.000	17.000	16.375	-
Tuluá (Valle del Cauca)	16.000	17.500	16.750	-
Pargo rojo entero fresco				
Cartagena, Bazurto	22.000	23.000	22.500	=
Valledupar, Mercado Nuevo	22.000	24.000	23.000	=

Cuadro 8. Mercados mayoristas. Precios de venta de pescados (continuación)
2018 (25 al 31 de agosto)

Productos y mercados	Pesos por kilogramo			
	Mínimo	Máximo	Medio	Tendencia
Pargo rojo platero				
Buenaventura (Valle del Cauca)	17.000	18.000	17.667	=
Cartagena, Bazaruto	20.000	22.000	21.000	=
Popayán, Plaza de mercado del barrio Bolívar	18.000	19.000	18.500	+
Santa Marta (Magdalena)	22.000	24.000	23.000	=
Pescado cabezas				
Armenia, Mercar	3.200	3.400	3.267	-
Bogotá, D. C., Paloquemao	6.000	7.000	6.467	-
Cali, Galería Alameda	4.000	6.000	5.000	=
Cali, Santa Helena	6.000	6.000	6.000	=
Palmira (Valle del Cauca)	6.000	6.500	6.333	+
Pereira, Mercasa	2.350	2.500	2.425	=
Popayán, Plaza de mercado del barrio Bolívar	5.400	5.600	5.533	+
Róbalo, filete congelado				
Armenia, Mercar	13.000	13.600	13.200	-
Manizales, Centro Galerías	12.000	15.000	13.500	=
Medellín, Central Mayorista de Antioquia	36.000	40.000	38.667	=
Salmón, filete congelado				
Armenia, Mercar	40.000	41.000	40.667	-
Bogotá, D. C., Corabastos	33.000	35.000	34.000	-
Bogotá, D. C., Paloquemao	38.000	40.000	39.333	+
Cali, Galería Alameda	35.000	36.000	35.333	=
Cali, Santa Helena	35.000	37.000	36.000	=
Medellín, Central Mayorista de Antioquia	36.000	40.000	38.667	=
Palmira (Valle del Cauca)	35.000	35.000	35.000	+
Popayán, Plaza de mercado del barrio Bolívar	38.000	40.000	39.333	=
Sierra entera congelada				
Armenia, Mercar	15.000	16.000	15.533	-
Bogotá, D. C., Paloquemao	15.600	16.000	15.867	+
Bogotá, D. C., Plaza Las Flores	11.000	13.000	12.125	n.d.
Buenaventura (Valle del Cauca)	11.000	12.000	11.667	+
Cali, Galería Alameda	13.000	14.000	13.667	=
Cali, Santa Helena	11.700	12.600	12.233	=
Cartagena, Bazaruto	13.800	14.000	13.933	=
Medellín, Central Mayorista de Antioquia	15.000	17.000	16.000	=
Palmira (Valle del Cauca)	13.000	14.000	13.625	+
Santa Marta (Magdalena)	22.000	24.000	23.000	=
Tilapia, filete congelado				
Bogotá, D. C., Corabastos	14.000	14.000	14.000	=
Cali, Galería Alameda	14.000	16.000	15.000	=
Cali, Santa Helena	12.600	13.000	12.800	=

Productos y mercados	Pesos por kilogramo			
	Mínimo	Máximo	Medio	Tendencia
Tilapia, filete congelado (continuación)				
Medellín, Central Mayorista de Antioquia	15.000	17.000	16.000	+
Palmira (Valle del Cauca)	13.000	13.500	13.375	=
Popayán, Plaza de mercado del barrio Bolívar	13.600	13.600	13.600	+
Tuluá (Valle del Cauca)	14.000	14.000	14.000	=
Tilapia, lomitos				
Medellín, Central Mayorista de Antioquia	6.200	7.000	6.600	=
Tilapia roja entera congelada				
Barranquilla, Barranquillita	6.800	7.200	7.000	+
Cali, Galería Alameda	10.500	12.000	11.167	=
Cali, Santa Helena	9.500	10.000	9.733	=
Cartagena, Bazaruto	8.500	8.800	8.625	=
Medellín, Central Mayorista de Antioquia	9.500	11.000	10.333	=
Palmira (Valle del Cauca)	8.000	8.500	8.375	=
Pasto, El Potrerillo	12.000	12.000	12.000	=
Pereira, Mercasa	8.100	8.500	8.300	=
Popayán, Plaza de mercado del barrio Bolívar	12.000	12.400	12.133	+
Santa Marta (Magdalena)	9.000	10.000	9.500	-
Tuluá (Valle del Cauca)	9.000	9.500	9.250	-
Tilapia roja entera fresca				
Barranquilla, Barranquillita	8.000	8.200	8.050	=
Bogotá, D. C., Plaza Las Flores	6.400	6.800	6.583	+
Bucaramanga, Centroabastos	7.200	7.600	7.400	=
Cartagena, Bazaruto	9.200	9.400	9.250	=
Cúcuta, La Nueva Sexta	7.000	7.500	7.333	+
Florencia (Caquetá)	10.000	10.000	10.000	=
Ibagué, Plaza La 21	6.800	6.800	6.800	++
Montería, Mercado del Sur	7.000	7.000	7.000	-
Neiva, Surabastos	6.400	7.000	6.800	=
Tunja, Complejo de Servicios del Sur	10.000	10.000	10.000	=
Valledupar, Mercado Nuevo	9.000	10.000	9.333	=
Villavicencio, CAV	8.000	8.000	8.000	=
Yopal (Casanare)	7.000	7.000	7.000	=
Toyo blanco, filete congelado				
Bogotá, D. C., Paloquemao	16.000	16.000	16.000	+
Cali, Santa Helena	9.800	10.000	9.933	=
Palmira (Valle del Cauca)	12.000	13.000	12.375	-
Popayán, Plaza de mercado del barrio Bolívar	10.000	10.400	10.267	=
Tuluá (Valle del Cauca)	11.000	13.000	12.000	=

Cuadro 8. Mercados mayoristas. Precios de venta de pescados (conclusión)
2018 (25 al 31 de agosto)

Productos y mercados	Pesos por kilogramo			Tendencia
	Mínimo	Máximo	Medio	
Trucha en corte mariposa				
Armenia, Mercar	15.000	15.600	15.200	+
Bogotá, D. C., Corabastos	11.500	12.000	11.700	-
Bogotá, D. C., Paloquemao	14.000	15.000	14.333	-
Bogotá, D. C., Plaza Las Flores	11.000	12.000	11.375	-
Cali, Galería Alameda	15.000	16.000	15.667	=
Cali, Santa Helena	15.500	17.600	16.567	=
Manizales, Centro Galerías	15.000	17.000	15.667	=
Medellín, Central Mayorista de Antioquia	14.000	17.000	15.733	=

TENDENCIAS

---	-
Variación mayor al -20 %	Variación entre 0 % y -10 %
--	=
Variación entre -10 % y -20 %	Variación igual a 0 %

Productos y mercados	Pesos por kilogramo			Tendencia
	Mínimo	Máximo	Medio	
Trucha en corte mariposa (continuación)				
Palmira (Valle del Cauca)	14.000	15.000	14.500	+
Pereira, Mercasa	13.000	14.200	13.600	=
Popayán, Plaza de mercado del barrio Bolívar	15.000	15.600	15.200	+
Trucha entera fresca				
Pasto, El Potrerillo	11.000	12.000	11.333	-

+	+++
Variación entre 0 % y 10 %	Variación mayor al 20 %
++	n. d.
Variación entre 10 % y 20 %	No determinado

Cuadro 9. Mercados mayoristas. Precios de venta de productos procesados 2018 (25 al 31 de agosto)

Productos y mercados	Pesos por kilogramo			
	Mínimo	Máximo	Medio	Tendencia
Aceite girasol				
Barranquilla, Barranquillita	8.417	8.500	8.465	-
Barranquilla, Granabastos	8.267	9.200	8.643	=
Cartagena, Bazaruto	6.944	7.037	7.014	=
Montería, Mercado del Sur	6.500	6.800	6.667	-
Pereira, Mercasa	8.765	9.500	9.133	=
Santa Marta (Magdalena)	10.556	10.556	10.556	=
Sincelejo, Nuevo Mercado	6.133	6.300	6.233	=
Valledupar, Mercado Nuevo	7.917	8.000	7.972	=
Aceite vegetal mezcla				
Armenia, Mercar	5.458	5.625	5.542	+
Barranquilla, Barranquillita	4.458	4.508	4.488	+
Barranquilla, Granabastos	4.275	4.383	4.331	-
Bogotá, D. C., Corabastos	4.558	4.750	4.658	n.d.
Bogotá, D. C., Paloquemao	4.667	4.750	4.694	n.d.
Bucaramanga, Centroabastos	4.444	5.111	4.769	=
Bucaramanga, Mercados del centro	4.481	5.343	4.998	-
Buenaventura (Valle del Cauca)	4.846	5.860	5.227	=
Cali, La Floresta	5.417	6.167	5.792	=
Cali, Santa Helena	5.325	5.833	5.590	=
Cali, Siloé	5.250	6.250	5.833	=
Cartagena, Bazaruto	4.500	4.667	4.542	=
Cartago (Valle del Cauca)	4.933	5.250	5.093	-
Cúcuta, Cenabastos	4.074	4.630	4.282	+
Cúcuta, La Nueva Sexta	3.958	4.167	4.097	-
Florencia (Cauquetá)	3.917	4.333	4.073	=
Ibagué, Plaza La 21	4.500	4.750	4.627	=
Manizales, Centro Galerías	4.833	5.833	5.319	=
Medellín, Central Mayorista de Antioquia	4.433	4.583	4.508	=
Medellín, Plaza Minorista José María Villa	5.292	5.500	5.361	=
Montería, Mercado del Sur	4.375	4.667	4.531	-
Neiva, Surabastos	4.667	5.333	5.000	-
Palmira (Valle del Cauca)	4.800	5.800	5.263	-
Pamplona (Norte de Santander)	3.704	3.981	3.858	-
Pasto, El Potrerillo	3.667	3.917	3.771	+
Popayán, Plaza de mercado del barrio Bolívar	3.967	4.083	4.015	-
Santa Marta (Magdalena)	4.833	5.300	5.100	=
Sincelejo, Nuevo Mercado	4.000	4.125	4.065	-
Tuluá (Valle del Cauca)	4.708	5.450	5.066	=
Valledupar, Mercado Nuevo	4.500	4.667	4.583	=
Villavicencio, CAV	4.083	6.200	5.113	-
Arveja enlatada				
Barranquilla, Barranquillita	5.659	5.719	5.689	+
Medellín, Central Mayorista de Antioquia	6.552	6.753	6.660	=
Medellín, Plaza Minorista José María Villa	7.986	8.333	8.218	=
Arveja enlatada (continuación)				
Santa Marta (Magdalena)	6.048	6.774	6.431	=
Valledupar, Mercado Nuevo	8.333	9.306	8.657	=
Avena en hojuelas				
Armenia, Mercar	7.292	7.500	7.361	-
Barranquilla, Barranquillita	7.281	7.344	7.302	-
Barranquilla, Granabastos	7.208	7.542	7.365	+
Bogotá, D. C., Corabastos	7.167	7.333	7.222	-
Bogotá, D. C., Paloquemao	7.667	7.833	7.722	=
Bogotá, D. C., Plaza España	7.340	7.750	7.530	+
Bucaramanga, Centroabastos	7.000	7.267	7.089	+
Bucaramanga, Mercados del centro	6.967	7.000	6.989	=
Cali, La Floresta	7.000	7.188	7.090	=
Cali, Santa Helena	6.750	6.875	6.799	=
Cali, Siloé	7.188	7.500	7.344	=
Cartagena, Bazaruto	6.563	6.771	6.719	=
Cartago (Valle del Cauca)	7.292	7.500	7.417	=
Cúcuta, Cenabastos	6.292	7.000	6.736	-
Cúcuta, La Nueva Sexta	6.750	7.000	6.861	-
Ibagué, Plaza La 21	7.267	7.667	7.417	=
Neiva, Surabastos	7.250	7.583	7.444	-
Palmira (Valle del Cauca)	7.500	7.750	7.563	+
Pamplona (Norte de Santander)	6.500	6.667	6.556	-
Pereira, Mercasa	7.100	7.100	7.100	=
Popayán, Plaza de mercado del barrio Bolívar	6.750	6.833	6.778	-
Santa Marta (Magdalena)	6.667	7.500	6.979	=
Sincelejo, Nuevo Mercado	6.667	7.104	6.906	+
Tuluá (Valle del Cauca)	7.083	7.552	7.295	=
Valledupar, Mercado Nuevo	5.167	5.500	5.278	=
Villavicencio, CAV	7.083	7.458	7.271	+
Avena molida				
Bogotá, D. C., Corabastos	7.167	7.333	7.222	-
Bogotá, D. C., Paloquemao	7.667	7.833	7.722	=
Bogotá, D. C., Plaza España	7.340	7.750	7.530	+
Cali, La Floresta	7.000	7.188	7.090	=
Cali, Santa Helena	6.750	6.875	6.799	=
Cali, Siloé	7.188	7.500	7.344	=
Ibagué, Plaza La 21	7.267	7.667	7.417	=
Neiva, Surabastos	7.250	7.583	7.444	-
Palmira (Valle del Cauca)	7.500	7.750	7.563	+
Pereira, Mercasa	7.100	7.100	7.100	=
Popayán, Plaza de mercado del barrio Bolívar	6.833	6.917	6.861	-
Tuluá (Valle del Cauca)	7.083	7.552	7.295	=
Villavicencio, CAV	7.083	7.458	7.271	+
Azúcar morena				
Bogotá, D. C., Corabastos	1.840	1.920	1.870	-

BOLETÍN SEMANAL PRECIOS MAYORISTAS

Cuadro 9. Mercados mayoristas. Precios de venta de productos procesados (continuación)
2018 (25 al 31 de agosto)

Productos y mercados	Pesos por kilogramo			
	Mínimo	Máximo	Medio	Tendencia
Azúcar morena (continuación)				
Bogotá, D. C., Plaza España	2.160	2.304	2.244	-
Cali, La Floresta	2.720	2.800	2.773	=
Cali, Santa Helena	2.560	2.640	2.600	=
Cali, Siloé	2.720	2.800	2.760	=
Cartago (Valle del Cauca)	2.000	2.176	2.076	-
Ibagué, Plaza La 21	1.840	1.920	1.893	=
Medellín, Central Mayorista de Antioquia	1.752	1.926	1.835	=
Medellín, Plaza Minorista José María Villa	1.900	2.000	1.953	=
Pamplona (Norte de Santander)	2.120	2.280	2.173	+
Pasto, El Potrerillo	2.360	2.480	2.413	-
Tuluá (Valle del Cauca)	2.000	2.160	2.050	-
Azúcar refinada				
Barranquilla, Barranquillita	2.200	2.240	2.223	=
Barranquilla, Granabastos	1.808	1.848	1.829	+
Bogotá, D. C., Plaza Las Flores	1.700	1.900	1.800	=
Bucaramanga, Centroabastos	2.083	2.167	2.125	-
Bucaramanga, Mercados del centro	2.083	2.292	2.153	-
Cartagena, Bazurto	2.320	2.400	2.380	=
Cúcuta, Cenabastos	2.400	2.720	2.547	-
Ibagué, Plaza La 21	1.820	1.920	1.860	=
Medellín, Central Mayorista de Antioquia	1.720	1.920	1.820	-
Montería, Mercado del Sur	1.600	1.600	1.600	=
Neiva, Surabastos	1.660	1.680	1.673	-
Pamplona (Norte de Santander)	1.800	1.800	1.800	+
Pasto, El Potrerillo	1.660	1.680	1.673	-
Santa Marta (Magdalena)	1.920	2.000	1.960	-
Sincelejo, Nuevo Mercado	2.280	2.464	2.376	-
Valledupar, Mercado Nuevo	1.920	2.160	2.053	=
Villavicencio, CAV	1.960	2.200	2.060	-
Azúcar sulfitada				
Armenia, Mercar	1.800	1.900	1.833	=
Barranquilla, Barranquillita	1.556	1.570	1.563	+
Barranquilla, Granabastos	1.520	1.560	1.543	+
Bogotá, D. C., Corabastos	1.660	1.720	1.690	-
Bogotá, D. C., Paloquemao	1.920	2.080	2.027	=
Bogotá, D. C., Plaza España	1.736	1.760	1.749	-
Bucaramanga, Centroabastos	1.640	1.680	1.667	-
Bucaramanga, Mercados del centro	1.680	1.700	1.693	=
Buenaventura (Valle del Cauca)	1.670	1.710	1.687	-
Cali, La Floresta	1.560	1.600	1.580	=
Cali, Santa Helena	1.540	1.580	1.560	=
Cali, Siloé	1.560	1.580	1.570	-
Cartagena, Bazurto	1.580	1.600	1.595	=
Cartago (Valle del Cauca)	1.620	1.700	1.667	-
Ibagué, Plaza La 21	1.620	1.690	1.653	=
Azúcar sulfitada				
Manizales, Centro Galerías	1.800	1.900	1.835	=
Medellín, Central Mayorista de Antioquia	1.620	1.770	1.698	-
Palmira (Valle del Cauca)	1.580	1.600	1.585	=
Popayán, Plaza de mercado del barrio Bolívar	1.920	1.960	1.933	+
Santa Marta (Magdalena)	1.560	1.600	1.575	=
Sincelejo, Nuevo Mercado	1.580	1.600	1.585	-
Tuluá (Valle del Cauca)	1.600	1.650	1.623	-
Valledupar, Mercado Nuevo	1.560	1.600	1.587	=
Villavicencio, CAV	1.720	1.780	1.761	+
Bocadillo veleño				
Bogotá, D. C., Corabastos	222	236	229	-
Bogotá, D. C., Paloquemao	250	250	250	-
Café instantáneo				
Barranquilla, Barranquillita	75.490	75.980	75.772	+
Barranquilla, Granabastos	75.196	76.471	75.844	-
Bogotá, D. C., Corabastos	69.608	70.588	70.098	-
Bogotá, D. C., Plaza España	71.569	75.147	73.464	+
Buenaventura (Valle del Cauca)	81.699	83.529	82.593	=
Cali, La Floresta	85.833	88.333	87.222	=
Cali, Santa Helena	77.124	81.307	79.477	=
Cali, Siloé	86.667	87.500	87.083	=
Cartagena, Bazurto	69.608	70.588	69.853	=
Cartago (Valle del Cauca)	67.000	73.333	70.111	=
Cúcuta, Cenabastos	72.059	77.451	74.346	-
Florencia (Caquetá)	72.353	74.265	73.309	=
Medellín, Central Mayorista de Antioquia	75.817	81.111	79.763	=
Medellín, Plaza Minorista José María Villa	77.778	78.431	78.214	=
Neiva, Surabastos	68.627	70.588	69.281	-
Palmira (Valle del Cauca)	88.824	89.412	88.971	+
Pamplona (Norte de Santander)	67.647	68.627	68.137	-
Pasto, El Potrerillo	81.699	83.007	82.353	=
Popayán, Plaza de mercado del barrio Bolívar	80.392	83.660	81.699	+
Santa Marta (Magdalena)	70.588	80.882	76.961	=
Sincelejo, Nuevo Mercado	74.510	76.471	75.404	+
Tuluá (Valle del Cauca)	81.176	84.248	82.593	=
Valledupar, Mercado Nuevo	67.647	67.647	67.647	=
Café molido				
Armenia, Mercar	16.000	16.400	16.267	+
Barranquilla, Barranquillita	17.800	18.000	17.920	-
Barranquilla, Granabastos	15.975	16.800	16.355	-
Bogotá, D. C., Corabastos	15.333	15.667	15.458	n.d.
Bogotá, D. C., Paloquemao	15.500	15.833	15.667	n.d.
Bogotá, D. C., Plaza España	15.333	15.792	15.565	n.d.

Cuadro 9. Mercados mayoristas. Precios de venta de productos procesados (continuación)
2018 (25 al 31 de agosto)

Productos y mercados	Pesos por kilogramo				Tendencia	Productos y mercados	Pesos por kilogramo				Tendencia
	Mínimo	Máximo	Medio				Mínimo	Máximo	Medio		
Café molido (continuación)						Chocolate dulce (continuación)					
Bucaramanga, Centroabastos	15.892	16.600	16.297	=		Cúcuta, Cenabastos	10.708	11.000	10.886	-	
Bucaramanga, Mercados del centro	15.552	16.032	15.861	=		Florencia (Caquetá)	9.700	9.800	9.750	=	
Cali, La Floresta	15.040	15.200	15.120	=		Ibagué, Plaza La 21	10.000	10.600	10.375	=	
Cali, Santa Helena	14.960	15.120	15.040	=		Montería, Mercado del Sur	13.500	15.000	14.375	-	
Cali, Siloé	15.000	15.040	15.020	=		Neiva, Surabastos	9.917	10.417	10.167	-	
Cartagena, Bazarro	15.667	15.833	15.792	+		Pamplona (Norte de Santander)	9.917	10.208	10.069	-	
Cartago (Valle del Cauca)	14.400	15.000	14.733	-		Santa Marta (Magdalena)	9.667	10.800	10.417	=	
Cúcuta, Cenabastos	16.333	17.000	16.611	-		Sincelejo, Nuevo Mercado	13.400	13.800	13.700	+	
Florencia (Caquetá)	16.100	16.600	16.350	=		Valledupar, Mercado Nuevo	12.000	12.000	12.000	=	
Ibagué, Plaza La 21	16.200	17.600	17.150	=		Villavicencio, CAV	10.129	10.438	10.314	=	
Manizales, Centro Galerías	14.600	15.200	14.950	=		Chocolate instantáneo					
Medellín, Central Mayorista de Antioquia	14.800	15.600	15.178	+		Medellín, Central Mayorista de Antioquia	19.565	19.821	19.693	=	
Montería, Mercado del Sur	15.760	17.000	16.290	-		Color (bolsita)					
Neiva, Surabastos	15.800	17.000	16.267	+		Ibagué, Plaza La 21	23.600	26.000	24.400	=	
Palmira (Valle del Cauca)	14.800	15.000	14.875	-		Medellín, Central Mayorista de Antioquia	16.667	17.738	17.277	=	
Popayán, Plaza de mercado del barrio Bolívar	14.560	14.640	14.613	=		Medellín, Plaza Minorista José María Villa	16.667	17.262	17.063	+	
Santa Marta (Magdalena)	15.833	17.600	16.979	=		Neiva, Surabastos	15.125	16.000	15.563	-	
Tuluá (Valle del Cauca)	14.720	15.032	14.877	=		Fécula de maíz					
Valledupar, Mercado Nuevo	16.250	16.500	16.361	=		Armenia, Mercar	17.747	17.901	17.850	+	
Villavicencio, CAV	14.917	15.583	15.249	+		Barranquilla, Barranquillita	17.292	17.375	17.340	-	
Chocolate amargo						Barranquilla, Granabastos	16.823	17.389	17.171	=	
Armenia, Mercar	22.600	23.200	22.933	-		Bogotá, D. C., Corabastos	16.184	16.316	16.250	-	
Buenaventura (Valle del Cauca)	21.600	22.416	22.057	+		Bucaramanga, Centroabastos	16.513	17.632	17.018	=	
Cali, La Floresta	20.400	20.800	20.667	=		Bucaramanga, Mercados del centro	18.092	18.289	18.191	-	
Cali, Santa Helena	20.000	20.400	20.267	=		Cartagena, Bazarro	16.389	16.667	16.597	=	
Cali, Siloé	20.400	20.800	20.600	=		Cúcuta, Cenabastos	16.944	18.056	17.616	-	
Cartago (Valle del Cauca)	21.200	21.300	21.233	-		Cúcuta, La Nueva Sexta	17.639	18.472	18.194	=	
Ibagué, Plaza La 21	22.000	23.600	22.900	=		Montería, Mercado del Sur	13.333	13.333	13.333	n.d.	
Manizales, Centro Galerías	22.000	23.200	22.600	=		Neiva, Surabastos	17.763	18.421	18.092	-	
Medellín, Central Mayorista de Antioquia	20.300	21.200	20.935	=		Pasto, El Potrerillo	15.132	15.263	15.197	=	
Medellín, Plaza Minorista José María Villa	21.200	22.000	21.600	=		Popayán, Plaza de mercado del barrio Bolívar	15.789	15.842	15.811	-	
Palmira (Valle del Cauca)	21.200	21.600	21.300	=		Santa Marta (Magdalena)	16.667	18.889	17.917	=	
Pasto, El Potrerillo	20.400	20.800	20.600	=		Villavicencio, CAV	16.645	16.770	16.707	+	
Popayán, Plaza de mercado del barrio Bolívar	20.640	20.720	20.667	=		Frijol enlatado					
Tuluá (Valle del Cauca)	20.740	21.168	20.969	=		Medellín, Central Mayorista de Antioquia	9.152	10.362	9.655	=	
Chocolate dulce						Medellín, Plaza Minorista José María Villa	9.483	9.626	9.555	=	
Barranquilla, Barranquillita	13.750	13.810	13.790	+		Galletas dulces redondas con crema					
Barranquilla, Granabastos	13.600	14.100	13.775	+		Barranquilla, Barranquillita	10.194	12.149	11.163	-	
Bogotá, D. C., Corabastos	9.875	10.083	9.986	+							
Bogotá, D. C., Plaza España	9.923	10.258	10.102	-							
Bucaramanga, Centroabastos	9.680	9.800	9.727	=							
Bucaramanga, Mercados del centro	9.600	9.652	9.617	=							
Cartagena, Bazarro	13.000	13.200	13.050	=							

Cuadro 9. Mercados mayoristas. Precios de venta de productos procesados (continuación)
2018 (25 al 31 de agosto)

Productos y mercados	Pesos por kilogramo				Tendencia	Productos y mercados	Pesos por kilogramo				Tendencia
	Mínimo	Máximo	Medio				Mínimo	Máximo	Medio		
Galletas dulces redondas con crema (continuación)						Gelatina (continuación)					
Barranquilla, Granabastos	12.048	12.329	12.192		+	Barranquilla, Granabastos	25.000	26.667	25.923		-
Bogotá, D. C., Plaza España	11.245	11.446	11.339		+	Bogotá, D. C., Corabastos	22.917	23.438	23.112		+
Bucaramanga, Centroabastos	12.249	12.410	12.316		=	Bogotá, D. C., Plaza España	22.474	23.229	22.873		-
Bucaramanga, Mercados del centro	12.249	12.369	12.303		-	Bucaramanga, Centroabastos	23.438	26.250	24.462		=
Cartagena, Bazurto	9.306	9.375	9.358		=	Bucaramanga, Mercados del centro	23.255	23.958	23.620		+
Cúcuta, Cenabastos	12.407	12.510	12.476		+	Buenaventura (Valle del Cauca)	23.125	24.167	23.646		=
Cúcuta, La Nueva Sexta	12.200	12.304	12.252		-	Cali, La Floresta	15.000	15.179	15.119		=
Ibagué, Plaza La 21	9.833	10.083	9.958		=	Cali, Santa Helena	15.000	15.179	15.119		=
Pamplona (Norte de Santander)	11.890	11.890	11.890		=	Cartagena, Bazurto	22.396	23.438	22.917		=
Santa Marta (Magdalena)	10.000	10.000	10.000		=	Cartago (Valle del Cauca)	22.500	23.750	22.969		=
Sincelejo, Nuevo Mercado	9.028	9.931	9.637		=	Cúcuta, Cenabastos	23.177	25.000	24.045		-
Galletas saladas						Cúcuta, La Nueva Sexta	21.875	23.438	22.830		+
Armenia, Mercar	11.667	11.806	11.759		=	Ibagué, Plaza La 21	25.300	27.500	26.195		=
Barranquilla, Barranquillita	11.111	11.389	11.260		-	Manizales, Centro Galerías	21.250	24.115	22.279		=
Barranquilla, Granabastos	11.014	11.417	11.274		-	Medellín, Central Mayorista de Antioquia	22.422	24.271	23.197		=
Bogotá, D. C., Corabastos	10.053	10.317	10.152		-	Neiva, Surabastos	25.000	27.604	26.649		+
Bogotá, D. C., Paloquemao	9.259	9.524	9.347		+	Palmira (Valle del Cauca)	26.250	27.500	26.875		-
Bogotá, D. C., Plaza España	10.317	10.533	10.400		-	Pamplona (Norte de Santander)	22.396	22.917	22.743		-
Bucaramanga, Centroabastos	10.159	10.635	10.406		=	Pasto, El Potrerillo	20.833	21.875	21.354		+
Bucaramanga, Mercados del centro	10.582	10.952	10.802		-	Pereira, Mercasa	13.786	13.786	13.786		=
Buenaventura (Valle del Cauca)	10.800	11.429	11.053		+	Popayán, Plaza de mercado del barrio Bolívar	26.042	26.458	26.198		=
Cali, La Floresta	10.159	10.185	10.176		=	Santa Marta (Magdalena)	23.750	26.250	25.000		=
Cali, Santa Helena	9.788	9.921	9.877		=	Tuluá (Valle del Cauca)	23.750	25.052	24.601		=
Cali, Siloé	10.979	11.111	11.045		=	Valledupar, Mercado Nuevo	22.396	23.958	23.090		=
Cartagena, Bazurto	7.576	7.765	7.623		=	Harina de trigo					
Cartago (Valle del Cauca)	11.111	11.333	11.185		+	Armenia, Mercar	1.920	2.000	1.973		=
Cúcuta, Cenabastos	10.625	11.528	11.111		-	Barranquilla, Barranquillita	1.280	1.300	1.290		-
Cúcuta, La Nueva Sexta	10.833	11.111	10.972		=	Barranquilla, Granabastos	1.284	1.340	1.304		=
Florencia (Caquetá)	11.389	11.625	11.507		=	Bogotá, D. C., Corabastos	1.800	1.840	1.820		-
Ibagué, Plaza La 21	9.308	10.615	9.830		=	Bogotá, D. C., Paloquemao	1.860	1.900	1.880		=
Manizales, Centro Galerías	10.972	11.097	11.023		+	Bogotá, D. C., Plaza España	1.800	1.840	1.821		+
Medellín, Central Mayorista de Antioquia	8.259	10.053	9.134		=	Bucaramanga, Centroabastos	2.280	2.320	2.300		=
Medellín, Plaza Minorista José María Villa	9.921	10.053	9.965		=	Bucaramanga, Mercados del centro	2.264	2.400	2.315		-
Neiva, Surabastos	11.000	11.458	11.229		-	Buenaventura (Valle del Cauca)	1.576	1.720	1.632		-
Palmira (Valle del Cauca)	11.111	11.429	11.230		+	Cali, La Floresta	2.800	2.960	2.880		=
Pamplona (Norte de Santander)	10.833	10.833	10.833		-	Cali, Santa Helena	2.720	2.880	2.800		=
Pasto, El Potrerillo	10.053	10.317	10.185		=	Cali, Siloé	2.720	2.800	2.760		=
Pereira, Mercasa	9.617	9.617	9.617		=	Cartagena, Bazurto	1.500	1.500	1.500		-
Popayán, Plaza de mercado del barrio Bolívar	10.053	10.185	10.115		=	Cartago (Valle del Cauca)	1.640	1.760	1.680		+
Santa Marta (Magdalena)	7.386	11.333	9.355		=	Cúcuta, Cenabastos	1.800	1.900	1.860		+
Tuluá (Valle del Cauca)	10.251	10.569	10.423		=	Cúcuta, La Nueva Sexta	1.700	1.800	1.767		=
Valledupar, Mercado Nuevo	10.694	12.222	11.250		=	Florencia (Caquetá)	1.680	1.720	1.700		=
Villavicencio, CAV	10.569	10.833	10.661		=	Ibagué, Plaza La 21	1.864	1.920	1.885		=
Gelatina						Manizales, Centro Galerías	1.680	1.760	1.720		=
Barranquilla, Barranquillita	25.260	25.573	25.443		+	Medellín, Central Mayorista de Antioquia	2.600	2.800	2.670		=
						Medellín, Plaza Minorista José María Villa	2.560	2.640	2.587		+

Cuadro 9. Mercados mayoristas. Precios de venta de productos procesados (continuación)
2018 (25 al 31 de agosto)

Productos y mercados	Pesos por kilogramo			
	Mínimo	Máximo	Medio	Tendencia
Harina de trigo (continuación)				
Montería, Mercado del Sur	1.440	1.460	1.445	-
Neiva, Surabastos	1.680	1.680	1.680	+
Palmira (Valle del Cauca)	2.600	2.800	2.694	-
Pamplona (Norte de Santander)	1.750	1.800	1.783	-
Pasto, El Potrerillo	1.680	1.720	1.693	=
Pereira, Mercasa	2.600	2.600	2.600	=
Popayán, Plaza de mercado del barrio Bolívar	1.424	1.448	1.437	-
Santa Marta (Magdalena)	1.480	1.520	1.500	=
Sincelejo, Nuevo Mercado	1.300	1.300	1.300	+
Tuluá (Valle del Cauca)	1.600	1.624	1.616	=
Valledupar, Mercado Nuevo	1.667	1.833	1.750	=
Villavicencio, CAV	1.600	1.680	1.642	-
Harina precocida de maíz				
Arauca (Arauca)	3.125	3.880	3.564	+
Armenia, Mercar	2.833	2.917	2.861	-
Barranquilla, Barranquillita	2.000	2.083	2.044	+
Barranquilla, Granabastos	1.996	2.067	2.030	=
Bogotá, D. C., Corabastos	2.958	3.000	2.983	-
Bogotá, D. C., Paloquemao	3.167	3.250	3.222	+
Bogotá, D. C., Plaza España	3.025	3.167	3.075	+
Bucaramanga, Centroabastos	2.250	2.375	2.292	+
Bucaramanga, Mercados del centro	2.136	2.240	2.184	-
Buenaventura (Valle del Cauca)	2.920	2.956	2.932	+
Cali, La Floresta	2.667	2.750	2.722	=
Cali, Santa Helena	2.960	3.120	3.040	=
Cali, Siloé	3.000	3.125	3.063	=
Cartagena, Bazaruto	2.917	3.000	2.938	=
Cartago (Valle del Cauca)	2.856	3.104	2.965	-
Cúcuta, Cenabastos	1.975	2.000	1.992	=
Cúcuta, La Nueva Sexta	2.000	2.000	2.000	=
Ibagué, Plaza La 21	1.833	1.946	1.882	=
Manizales, Centro Galerías	2.700	2.875	2.821	=
Montería, Mercado del Sur	2.833	3.000	2.938	-
Neiva, Surabastos	2.833	2.917	2.861	-
Palmira (Valle del Cauca)	3.000	3.100	3.025	-
Pamplona (Norte de Santander)	2.000	2.000	2.000	=
Pasto, El Potrerillo	1.917	2.000	1.944	-
Pereira, Mercasa	2.950	2.950	2.950	=
Popayán, Plaza de mercado del barrio Bolívar	1.600	1.760	1.680	-
Santa Marta (Magdalena)	2.042	2.083	2.063	=
Sincelejo, Nuevo Mercado	2.875	2.917	2.896	-
Tuluá (Valle del Cauca)	2.864	2.864	2.864	=
Valledupar, Mercado Nuevo	2.167	2.333	2.250	=
Villavicencio, CAV	1.992	2.040	2.011	+
Jugo de frutas				
Barranquilla, Barranquillita	5.736	5.891	5.826	-

Productos y mercados	Pesos por kilogramo			
	Mínimo	Máximo	Medio	Tendencia
Jugo de frutas (continuación)				
Barranquilla, Granabastos	4.977	5.767	5.469	-
Bucaramanga, Centroabastos	5.814	6.008	5.879	=
Bucaramanga, Mercados del centro	6.047	6.260	6.169	+
Cartagena, Bazaruto	4.651	4.961	4.729	-
Santa Marta (Magdalena)	5.736	5.891	5.826	=
Sincelejo, Nuevo Mercado	5.426	5.581	5.496	=
Valledupar, Mercado Nuevo	5.271	5.426	5.323	=
Jugo instantáneo (sobre)				
Armenia, Mercar	33.333	33.611	33.426	-
Barranquilla, Barranquillita	31.111	31.667	31.296	-
Barranquilla, Granabastos	33.883	35.000	34.165	+
Bogotá, D. C., Corabastos	40.000	40.667	40.167	+
Bogotá, D. C., Paloquemao	46.667	46.667	46.667	+
Bogotá, D. C., Plaza España	40.000	40.000	40.000	+
Buenaventura (Valle del Cauca)	41.307	41.667	41.436	=
Cali, La Floresta	41.667	43.333	42.778	=
Cali, Santa Helena	40.000	41.667	41.111	+
Cali, Siloé	40.000	40.000	40.000	=
Cartagena, Bazaruto	31.944	33.333	32.986	=
Cartago (Valle del Cauca)	40.333	41.667	40.889	-
Ibagué, Plaza La 21	32.944	34.167	33.410	=
Medellín, Central Mayorista de Antioquia	39.167	40.333	39.708	=
Medellín, Plaza Minorista José María Villa	40.000	41.667	40.556	=
Palmira (Valle del Cauca)	40.000	41.667	40.833	-
Pasto, El Potrerillo	38.333	41.667	40.000	=
Popayán, Plaza de mercado del barrio Bolívar	41.333	42.000	41.667	+
Sincelejo, Nuevo Mercado	31.944	32.500	32.083	+
Tuluá (Valle del Cauca)	40.000	41.667	40.667	=
Valledupar, Mercado Nuevo	38.333	41.667	40.000	=
Villavicencio, CAV	40.667	41.667	41.083	-
Lomitos de atún en lata				
Armenia, Mercar	18.750	18.995	18.913	+
Barranquilla, Barranquillita	26.016	26.172	26.094	-
Barranquilla, Granabastos	25.369	26.250	25.722	+
Bogotá, D. C., Corabastos	19.363	19.853	19.608	=
Buenaventura (Valle del Cauca)	23.095	23.929	23.512	=
Cali, La Floresta	11.176	11.397	11.283	=
Cali, Santa Helena	18.922	19.412	19.248	=
Cali, Siloé	15.686	17.647	16.667	=
Cartagena, Bazaruto	24.609	24.740	24.707	+
Cartago (Valle del Cauca)	20.343	21.176	20.760	=
Cúcuta, Cenabastos	19.730	20.221	19.935	-
Cúcuta, La Nueva Sexta	19.730	19.853	19.812	+
Manizales, Centro Galerías	24.000	24.226	24.113	=

Cuadro 9. Mercados mayoristas. Precios de venta de productos procesados (continuación)
2018 (25 al 31 de agosto)

Productos y mercados	Pesos por kilogramo			
	Mínimo	Máximo	Medio	Tendencia
Lomitos de atún en lata (continuación)				
Medellín, Central Mayorista de Antioquia	18.701	19.608	19.013	=
Medellín, Plaza Minorista José María Villa	18.995	19.363	19.158	=
Montería, Mercado del Sur	23.407	26.471	24.933	+
Neiva, Surabastos	20.588	20.833	20.670	+
Palmira (Valle del Cauca)	20.882	21.176	21.103	=
Pamplona (Norte de Santander)	19.363	19.608	19.526	-
Pasto, El Potrerillo	17.857	18.333	18.056	-
Pereira, Mercasa	20.588	21.353	20.971	=
Popayán, Plaza de mercado del barrio Bolívar	20.952	21.429	21.151	=
Santa Marta (Magdalena)	21.765	25.882	23.922	=
Sincelejo, Nuevo Mercado	18.382	18.382	18.382	=
Tuluá (Valle del Cauca)	20.441	20.588	20.502	=
Villavicencio, CAV	20.343	21.017	20.584	-
Maíz enlatado				
Medellín, Central Mayorista de Antioquia	10.368	10.610	10.481	=
Manteca				
Armenia, Mercar	4.750	5.000	4.850	-
Bogotá, D. C., Corabastos	5.200	5.300	5.233	-
Bogotá, D. C., Plaza España	5.200	5.300	5.233	n.d.
Buenaventura (Valle del Cauca)	3.850	4.198	3.974	-
Cartago (Valle del Cauca)	4.900	5.200	5.067	-
Cúcuta, Cenabastos	5.667	5.917	5.792	=
Cúcuta, La Nueva Sexta	5.833	6.042	5.938	=
Florencia (Caquetá)	3.600	3.800	3.700	-
Ibagué, Plaza La 21	3.540	4.615	4.089	+
Manizales, Centro Galerías	5.600	5.760	5.687	=
Neiva, Surabastos	4.200	4.400	4.333	+
Palmira (Valle del Cauca)	6.400	6.800	6.550	+
Pamplona (Norte de Santander)	5.750	6.250	5.944	-
Pereira, Mercasa	5.180	5.180	5.180	=
Popayán, Plaza de mercado del barrio Bolívar	4.090	4.200	4.157	=
Tuluá (Valle del Cauca)	5.560	5.700	5.630	=
Villavicencio, CAV	4.300	4.490	4.397	=
Margarina				
Armenia, Mercar	13.500	13.500	13.500	+
Barranquilla, Barranquillita	11.750	11.917	11.854	=
Barranquilla, Granabastos	11.952	12.583	12.175	=
Bogotá, D. C., Corabastos	10.000	10.500	10.175	-
Bogotá, D. C., Plaza España	9.000	10.270	9.633	+
Bucaramanga, Centroabastos	10.200	11.200	10.800	+
Bucaramanga, Mercados del centro	10.530	11.400	10.977	=
Buenaventura (Valle del Cauca)	15.520	16.500	16.010	=
Margarina (continuación)				
Cali, La Floresta	15.400	15.600	15.500	=
Cali, Siloé	15.200	15.600	15.400	=
Cartago (Valle del Cauca)	15.000	15.400	15.227	+
Ibagué, Plaza La 21	6.750	7.530	7.070	-
Manizales, Centro Galerías	11.000	11.200	11.067	=
Medellín, Plaza Minorista José María Villa	12.550	12.800	12.650	=
Neiva, Surabastos	7.900	8.000	7.967	-
Palmira (Valle del Cauca)	16.000	16.400	16.150	-
Pamplona (Norte de Santander)	8.000	8.400	8.267	+
Pereira, Mercasa	10.240	10.240	10.240	=
Popayán, Plaza de mercado del barrio Bolívar	16.690	16.860	16.783	+
Santa Marta (Magdalena)	12.083	12.167	12.104	=
Tuluá (Valle del Cauca)	15.820	16.500	16.210	=
Mayonesa doy pack				
Armenia, Mercar	19.063	19.479	19.340	+
Barranquilla, Barranquillita	10.556	10.833	10.715	=
Bucaramanga, Centroabastos	8.583	9.000	8.819	=
Bucaramanga, Mercados del centro	8.833	9.000	8.931	+
Buenaventura (Valle del Cauca)	13.146	13.750	13.448	-
Cali, La Floresta	17.500	18.000	17.806	=
Cali, Santa Helena	19.375	20.000	19.653	=
Cali, Siloé	11.333	12.667	12.000	=
Cartagena, Bazurto	11.667	12.500	12.014	=
Cartago (Valle del Cauca)	16.000	16.417	16.139	-
Ibagué, Plaza La 21	8.000	8.750	8.500	=
Manizales, Centro Galerías	14.583	16.000	15.278	=
Medellín, Central Mayorista de Antioquia	14.167	16.250	15.240	-
Palmira (Valle del Cauca)	17.000	17.500	17.313	-
Popayán, Plaza de mercado del barrio Bolívar	16.833	20.708	18.729	+
Santa Marta (Magdalena)	12.000	13.500	12.792	=
Tuluá (Valle del Cauca)	17.083	17.583	17.333	=
Valledupar, Mercado Nuevo	19.000	20.000	19.389	=
Villavicencio, CAV	10.417	10.806	10.590	+
Mostaza doy pack				
Cartagena, Bazurto	16.667	17.500	16.875	=
Panela cuadrada blanca				
Barranquilla, Barranquillita	1.850	2.000	1.927	-
Barranquilla, Granabastos	1.844	1.944	1.897	+
Bucaramanga, Centroabastos	1.971	2.000	1.986	=
Bucaramanga, Mercados del centro	1.900	2.143	2.014	=
Cartagena, Bazurto	1.643	1.714	1.696	=
Charalá (Santander)	1.563	1.625	1.594	=
Güepsa (Santander)	1.833	1.833	1.833	=

Cuadro 9. Mercados mayoristas. Precios de venta de productos procesados (continuación)
2018 (25 al 31 de agosto)

Productos y mercados	Pesos por kilogramo			
	Mínimo	Máximo	Medio	Tendencia
Panela cuadrada blanca (continuación)				
Ibagué, Plaza La 21	1.917	1.972	1.931	+
Medellín, Central Mayorista de Antioquia	1.700	2.667	2.210	-
Moniquirá (Boyacá)	1.575	1.575	1.575	=
San Gil (Santander)	1.470	1.500	1.485	+
Santana (Boyacá)	1.633	1.833	1.683	=
Sincelejo, Nuevo Mercado	1.800	1.860	1.830	=
Tunja, Complejo de Servicios del Sur	1.875	1.906	1.891	+
Valledupar, Mercado Nuevo	1.778	2.056	1.963	=
Vélez (Santander)	1.833	1.833	1.833	=
Panela cuadrada morena				
Ancuya (Nariño)	1.250	1.350	1.300	-
Bogotá, D. C., Corabastos	1.900	2.000	1.950	=
Bogotá, D. C., Paloquemao	1.850	2.000	1.917	-
Bogotá, D. C., Plaza España	1.800	1.885	1.838	-
Bogotá, D. C., Plaza Las Flores	1.700	1.850	1.788	-
Bucaramanga, Centroabastos	2.000	2.067	2.044	-
Bucaramanga, Mercados del centro	2.087	2.133	2.118	+
Caparrapí (Cundinamarca)	1.200	1.300	1.258	-
Charalá (Santander)	1.500	1.563	1.531	=
Consacá (Nariño)	1.280	1.400	1.363	-
Cúcuta, Cenabastos	1.885	1.984	1.918	=
Cúcuta, La Nueva Sexta	1.786	1.984	1.852	-
Florencia (Caquetá)	1.833	1.917	1.875	+
Güepsa (Santander)	1.783	1.783	1.783	=
Moniquirá (Boyacá)	1.525	1.541	1.533	=
Montería, Mercado del Sur	1.643	1.857	1.732	+
Neiva, Surabastos	2.000	2.100	2.067	-
Nocaima (Cundinamarca)	1.250	1.300	1.275	=
Pamplona (Norte de Santander)	1.729	1.795	1.773	-
Pasto, El Potrerillo	1.800	1.840	1.827	-
Popayán, Plaza de mercado del barrio Bolívar	2.667	2.792	2.736	=
San Gil (Santander)	1.430	1.470	1.450	+
Santa Marta (Magdalena)	2.067	2.200	2.111	=
Santana (Boyacá)	1.583	1.783	1.633	=
Tuluá (Valle del Cauca)	3.213	3.325	3.270	-
Vélez (Santander)	1.783	1.783	1.783	=
Villavicencio, CAV	1.900	2.000	1.970	-
Villeta (Cundinamarca)	1.200	1.400	1.266	-
Panela en pastilla				
Caparrapí (Cundinamarca)	1.406	1.438	1.422	=
Nocaima (Cundinamarca)	1.500	1.500	1.500	=
Villeta (Cundinamarca)	1.500	1.563	1.531	=
Panela redonda blanca				
Medellín, Central Mayorista de Antioquia	1.600	1.700	1.650	+
Panela redonda blanca (continuación)				
Sincelejo, Nuevo Mercado	2.143	2.500	2.338	-
Panela redonda morena				
Ancuya (Nariño)	1.250	1.350	1.300	-
Armenia, Mercar	3.104	3.146	3.125	+
Buenaventura (Valle del Cauca)	1.458	1.604	1.521	-
Cali, La Floresta	2.375	2.458	2.417	=
Cali, Santa Helena	2.250	2.350	2.300	=
Cali, Siloé	3.375	3.417	3.396	=
Caparrapí (Cundinamarca)	1.250	1.300	1.275	-
Cartago (Valle del Cauca)	2.833	2.875	2.847	-
Manizales, Centro Galerías	2.083	2.292	2.188	=
Medellín, Central Mayorista de Antioquia	1.583	1.667	1.625	-
Medellín, Plaza Minorista José María Villa	1.792	1.813	1.799	+
Montería, Mercado del Sur	1.600	1.700	1.642	-
Palmira (Valle del Cauca)	2.625	2.750	2.698	-
Pereira, Mercasa	3.000	3.208	3.104	=
Sandoná (Nariño)	1.250	1.350	1.300	-
Sonsón (Antioquia)	1.900	2.000	1.950	+
Tuluá (Valle del Cauca)	3.042	3.150	3.095	-
Yolombó (Antioquia)	1.479	1.600	1.523	+
Pastas alimenticias				
Arauca (Arauca)	2.375	2.650	2.538	+
Armenia, Mercar	5.200	5.617	5.356	-
Barranquilla, Barranquillita	4.667	4.800	4.738	-
Barranquilla, Granabastos	4.898	5.183	4.974	+
Bogotá, D. C., Corabastos	5.250	5.333	5.313	+
Bogotá, D. C., Paloquemao	5.667	5.833	5.778	-
Bogotá, D. C., Plaza España	5.517	5.720	5.615	+
Bogotá, D. C., Plaza Las Flores	5.333	6.083	5.611	+
Bucaramanga, Centroabastos	4.160	4.200	4.173	+
Bucaramanga, Mercados del centro	4.120	4.320	4.213	=
Buenaventura (Valle del Cauca)	4.063	4.208	4.135	=
Cali, La Floresta	4.250	4.375	4.333	=
Cali, Santa Helena	4.667	5.000	4.833	=
Cali, Siloé	3.750	3.958	3.854	=
Cartagena, Bazurto	3.333	3.667	3.500	=
Cartago (Valle del Cauca)	4.750	4.833	4.778	-
Cúcuta, Cenabastos	3.083	3.500	3.278	-
Cúcuta, La Nueva Sexta	3.250	3.333	3.292	=
Florencia (Caquetá)	2.417	2.500	2.458	=
Ibagué, Plaza La 21	5.333	5.833	5.663	-
Manizales, Centro Galerías	4.667	5.167	4.958	=
Medellín, Central Mayorista de Antioquia	5.083	5.400	5.267	=
Medellín, Plaza Minorista José María Villa	5.333	5.667	5.500	=

Cuadro 9. Mercados mayoristas. Precios de venta de productos procesados (continuación)
2018 (25 al 31 de agosto)

Productos y mercados	Pesos por kilogramo				Tendencia	Productos y mercados	Pesos por kilogramo				Tendencia
	Mínimo	Máximo	Medio				Mínimo	Máximo	Medio		
Pastas alimenticias (continuación)						Salsa de tomate doy pack					
Montería, Mercado del Sur	4.000	4.000	4.000		+	Armenia, Mercar	16.771	16.979	16.910		-
Neiva, Surabastos	5.500	5.667	5.611		=	Barranquilla, Barranquillita	10.667	10.861	10.785		+
Palmira (Valle del Cauca)	5.600	6.000	5.800		+	Bucaramanga, Centroabastos	7.396	7.500	7.465		=
Pamplona (Norte de Santander)	3.167	3.250	3.194		-	Bucaramanga, Mercados del centro	7.500	7.708	7.597		=
Pasto, El Potrerillo	4.792	5.208	5.000		=	Buenaventura (Valle del Cauca)	12.275	12.563	12.419		=
Pereira, Mercasa	5.360	5.360	5.360		=	Cali, La Floresta	16.000	16.042	16.028		=
Popayán, Plaza de mercado del barrio Bolívar	4.600	4.667	4.639		=	Cali, Santa Helena	14.125	16.000	15.153		+
Santa Marta (Magdalena)	3.600	3.840	3.700		=	Cali, Siloé	11.333	12.667	12.000		=
Sinclair, Nuevo Mercado	3.600	3.760	3.712		=	Cartagena, Bazaruto	15.625	15.833	15.677		=
Tuluá (Valle del Cauca)	5.133	5.333	5.208		=	Cartago (Valle del Cauca)	13.250	14.000	13.528		-
Villavicencio, CAV	5.167	5.333	5.222		-	Ibagué, Plaza La 21	7.500	7.750	7.563		+
						Manizales, Centro Galerías	12.917	13.958	13.472		=
						Medellín, Central Mayorista de Antioquia	11.875	12.500	12.333		-
						Medellín, Plaza Minorista José María Villa	13.542	13.750	13.611		=
						Palmira (Valle del Cauca)	15.000	15.500	15.375		-
						Pasto, El Potrerillo	12.500	13.056	12.778		-
						Popayán, Plaza de mercado del barrio Bolívar	12.188	14.583	13.444		+
						Santa Marta (Magdalena)	10.500	12.500	11.750		=
						Sinclair, Nuevo Mercado	10.806	11.111	10.965		=
						Tuluá (Valle del Cauca)	14.583	15.958	15.271		=
						Valledupar, Mercado Nuevo	19.000	20.000	19.389		=
						Villavicencio, CAV	10.417	10.806	10.590		+
						Sardinas en lata					
						Armenia, Mercar	7.990	8.333	8.137		-
						Barranquilla, Barranquillita	6.985	7.015	7.002		-
						Barranquilla, Granabastos	6.889	7.162	6.992		-
						Bogotá, D. C., Corabastos	8.137	8.235	8.199		-
						Buenaventura (Valle del Cauca)	6.739	6.971	6.855		-
						Cali, La Floresta	7.765	7.765	7.765		=
						Cali, Santa Helena	8.431	8.578	8.497		=
						Cali, Siloé	6.569	7.206	6.887		=
						Cartagena, Bazaruto	6.618	6.667	6.642		=
						Cartago (Valle del Cauca)	8.319	8.471	8.395		=
						Cúcuta, Cenabastos	8.039	8.333	8.186		-
						Cúcuta, La Nueva Sexta	7.941	8.137	8.072		-
						Manizales, Centro Galerías	8.578	8.725	8.652		-
						Medellín, Central Mayorista de Antioquia	6.422	7.740	7.082		=
						Medellín, Plaza Minorista José María Villa	6.765	6.765	6.765		=
						Montería, Mercado del Sur	6.765	7.059	6.875		-
						Palmira (Valle del Cauca)	9.059	9.294	9.176		+
						Pamplona (Norte de Santander)	7.843	8.235	7.974		-
						Pasto, El Potrerillo	6.569	6.618	6.593		-
						Pereira, Mercasa	8.725	8.753	8.739		=
						Popayán, Plaza de mercado del barrio Bolívar	7.686	7.794	7.725		=

Cuadro 9. Mercados mayoristas. Precios de venta de productos procesados (conclusión)
2018 (25 al 31 de agosto)

Productos y mercados	Pesos por kilogramo			Tendencia
	Mínimo	Máximo	Medio	
Sardinias en lata (continuación)				
Santa Marta (Magdalena)	6.471	6.716	6.585	=
Sincelejo, Nuevo Mercado	6.863	6.873	6.868	+
Tuluá (Valle del Cauca)	8.431	8.608	8.526	=
Villavicencio, CAV	8.235	8.505	8.358	=
Sopa de pollo (caja)				
Bogotá, D. C., Corabastos	42.735	44.160	43.210	+
Bogotá, D. C., Paloquemao	42.735	45.584	44.160	-
Bogotá, D. C., Plaza España	42.308	42.735	42.593	-

TENDENCIAS

---	-
Variación mayor al -20 %	Variación entre 0 % y -10 %
--	=
Variación entre -10 % y -20 %	Variación igual a 0 %

Productos y mercados	Pesos por kilogramo			Tendencia
	Mínimo	Máximo	Medio	
Vinagre				
Barranquilla, Barranquillita	1.567	1.600	1.583	+
Barranquilla, Granabastos	1.582	1.596	1.590	-
Bucaramanga, Centroabastos	1.792	1.900	1.856	+
Bucaramanga, Mercados del centro	1.667	1.733	1.689	=
Cartagena, Bazurto	2.417	2.500	2.479	=
Cúcuta, Cenabastos	1.417	1.542	1.472	-
Cúcuta, La Nueva Sexta	1.625	1.667	1.653	=
Pamplona (Norte de Santander)	1.583	1.583	1.583	+
Santa Marta (Magdalena)	1.167	1.200	1.175	=
Sincelejo, Nuevo Mercado	2.333	2.483	2.423	=
Valledupar, Mercado Nuevo	1.083	1.167	1.111	=

+	+++
Variación entre 0 % y 10 %	Variación mayor al 20 %
++	n. d.
Variación entre 10 % y 20 %	No determinado

SIPSA app



@DANE_Colombia



/DANEColombia



/DANEColombia



GOBIERNO DE COLOMBIA



DANE INFORMACIÓN
ESTRATÉGICA