

## COMPORTAMIENTO DE LOS PRECIOS

### Aumentaron cotizaciones de las frutas

El Departamento Administrativo Nacional de Estadística (DANE), por medio del Sistema de Información de Precios y Abastecimiento del Sector Agropecuario (Sipsa), comunicó que durante la semana del 18 al 24 de agosto 2018 se incrementaron las cotizaciones de las frutas y los tubérculos, pero bajaron las de las hortalizas.

En el grupo de las frutas, subieron los precios de la guayaba pera, los mangos común y Tommy, los limones Tahití y común, el lulo, las piñas gold y perolera, la guanábana, el kiwi y la uva red globe nacional. Se contó con una menor cantidad disponible de papaya Maradol procedente de Santander, Arauca, Valle del Cauca y Tolima, y de mango Tommy de Cundinamarca y Tolima, lo que generó el alza de las cotizaciones mayoristas.

Así mismo, se incrementaron las cotizaciones de los tubérculos, especialmente del plátano hartón verde, las papas capira y nevada y las yucas Ica y criolla. Se registró una reducción en el ingreso de yuca ICA desde Antioquia, Nariño, Putumayo, Quindío, Risaralda y Valle del Cauca, lo que ocasionó el alza del precio mayorista esta semana.

En cambio, en el grupo de las hortalizas bajaron los precios del pepino cohombro, el tomate chonto, la remolacha, el pimentón y el ajo importado. En el caso del pepino cohombro el alza de la cotización estuvo motivada por el inicio de las cosechas en Santander, Antioquia y Norte de Santander, y en el del tomate chonto, llegó más cantidad desde Antioquia, Quindío, Cauca y Valle del Cauca.

### CONTENIDO

Comportamiento de los precios .....	01
Informe de contexto .....	02
Indicador de abastecimiento .....	04
Lo que más sube y lo que más baja .....	07
Verduras y hortalizas .....	08
Frutas frescas .....	21
Tubérculos, raíces y plátanos .....	37
Granos, cárnicos y procesados .....	44

# INFORME DE CONTEXTO

## De las regiones y sus sabores

Dicen que esta tierra llena de café, plátanos y mangos esconde en cada región un secreto culinario que vuelve a ser nombrado cuando turistas van en busca de esos tesoros que llenan de vida el paladar.

Entre las calles, los famosos platos regionales se camuflan dentro de la cotidianidad y con el pasar de los días se van volviendo imperceptibles a los ojos de propios que, de vez cuando, logran darse cuenta de lo afortunados que son.

Es así como entre la caña de azúcar y el champú se esconde la fritanga valluna, uno de los platos típicos más ricos de nuestro país y que es reconocida por un sabor indiscutible que levanta muertos, purifica el alma y que poco contribuye a la dieta que comenzamos todos, la mayoría de los lunes.

Visitando la mujer que me vio crecer, encontré en las vías de un pueblo, un negocio que tiene más años que la forma de andar descalzo. Bareque, guadua, techo de hojas de palma, un fogón de leña, ladrillos y cemento y una mesa de madera rodeada de sillas plásticas (ubicadas al aire libre) crean un ambiente único para este establecimiento comercial que lleva más de 30 años funcionando.

Aunque no lo crean, no tiene nombre; pero el mundo lo reconoce por el apodo de un bailadero –en donde, estoy seguro, mi madre aprendió a bailar– llamado Cusumbo. De la historia de ambos se conoce poco, pero los antecede la fama y el reconocimiento popular, que en el caso de la fritanguera, es de excelencia, buen sabor y sazón.



Fuente: DANE

«Buenas noches veci»; dejé salir ese saludo con un acento valluno reforzado con un regionalismo rolo; hasta el perro, debajo de la mesa, quedó perplejo. «Qué je le ofrece», me respondió esta mujer de melena negra recogida en un caimán, vestida con un delantal de maestra de jardín, leggings rosados, blusa sin mangas y de un acento más valluno que el dulce manjar blanco. «Le ofrezco chunchullo, bofe, chorizo, empanadas, pastel de pollo (papa rellena) y papas aborrajadas». Iba apenas por el bofe, cuando la boca ya se me había hecho agua; el estómago me saltó de la emoción y mi alma de gordito vio el cielo.

«Veci, por favor regáleme una papa rellena, una empanada y un chorizo». Lo que ella no sabía era que este pedido era una pequeña entrada y mi oportunidad para preguntar cuanta cosa se me ocurriera. «¿Lleva mucho tiempo en el negocio?», pregunté mientras pasaba mi pedido sobre el aceite hirviendo para calentar el chorizo (nada de microondas o teflón); esto era, literal, la selva de cemento.

«Llevo casi 18 años en el negocio; comencé porque mi abuela tenía un negocio parecido a este y, aunque parezca extraño, es lo que me gusta y sé hacer», respondió doña Herminia.

«Nosotras hacemos todo, desde el hogao para las papas hasta el relleno de los chorizos, que acá son muy famosos porque tienen un sabor único. Es importante aclarar que la preproducción también es necesaria; las compras en la central de abastos y el paso a paso de las recetas, que aunque ya están en la memoria del cerebro, ojos y manos, se debe tratar de mantener la línea del sabor», continuó hablando mientras ponía el hogao de papa y carne sobre la masa de las empanadas.

## PRECIOS MAYORISTAS

Llega mi pedido y observo que sobre la mesa hay una salsa que se ve solo en esta región y que se conoce como ajipique de ceviche; estiro mi mano, pongo un poco sobre la papa rellena (soplo porque está hirviendo) y me lo llevo a la boca. Creo que mi ángel de la guarda también lo probó, porque el coro de ángeles se escuchó hasta Roldanillo (Valle del Cauca).

Sí, era verdad; el sabor de esta papa, de la empanada y el chorizo mezclados con esta salsa, definitivamente, es algo que no había probado nunca. Descubrí que hay chorizo y bofe con sabor a leña, que el chunchullo picado finamente y bien frito puede ser un plato gourmet y que no estoy hecho para las dietas; me declaro un gordito rehabilitado, y al cuerpo lo que pida.

Lo anterior es una muestra clara de que las culturas de nuestro país, junto con la tradición ancestral y de las familias que le han aportado a la culinaria de sus regiones, logran mover lo más profundo de nuestros corazones y sentidos. Las recetas que se cuidan como herencia y que son pasadas de generación en generación, son lo que realmente mueve los hilos alimenticios de esta Colombia.



Fuente: DANE

Negocios que llevan años y ven en la producción artesanal de estos alimentos su sustento, contribuyendo, sin querer, al posicionamiento de un sabor que los hace únicos y los caracteriza como parte de un todo.

«¿Qué tal?», me preguntó ella. «Delicioso», respondí, aún con un pedazo de papa en la boca. Mientras esto pasaba, en la mesa de enseguida, una pareja de jóvenes pedía de a dos productos, es decir, uno para cada uno. Pidieron de todo lo que ofrecían en el negocio, situación que me obligó a dejar la pena a un lado y preguntar: «Veci, ¿será que me puede regalar otra porción de bofe, una de chunchullo y una empanada...? ¡gracias!».

# INDICADOR DE ABASTECIMIENTO DE ALIMENTOS

## Disminuyó el ingreso de tubérculos

El aprovisionamiento en los mercados mayoristas de Mercar, Barranquillita, Granabastos, Corabastos, Pa-loquemao, Plaza Las Flores, Plaza Samper Mendoza, Centroabastos, Cavasa, Santa Helena, Bazurto, Cenabastos, La Nueva Sexta, Plaza La 21, Centro de Acopio de Ipiales, Centro Galerías, Central Mayorista de Antioquia, Plaza Minorista José María Villa, Mercado del Sur, Surabastos, El Potrerillo, Mercasa, Plaza de Mercado del Barrio Bolívar, Santa Marta, Nuevo Mercado, Complejo de Servicios del Sur, Mercabastos, Mercado Nuevo y la Central de Abastos de Villavicencio, para las semanas del 9 al 15 y del 16 al 22 de agosto del 2018, registró un descenso del 5,03%.

Es así como la categoría otros grupos, en la que se encuentran las carnes, los procesados, los granos, los cereales, los lácteos, los huevos y los pescados, disminuyó su abastecimiento en un 9,76%; las frutas presentaron un decrecimiento del 7,99%; los tubérculos, raíces y plátanos registraron una baja del 2,28%, y del mismo modo, las verduras y hortalizas desmejoraron en un 1,87%.

Los mercados mayoristas que registraron una menor oferta de alimentos fueron: en Montería, el Mercado del Sur, donde el acopio descendió en un 34,67%, por la categoría otros grupos, que mostró un menor ingreso, del 57,12%, por productos como el arroz y el azúcar; igualmente, disminuyó el abastecimiento en Manizales, en el Centro Galerías, en un 27,83%, ante la poca entrada de alimentos pertenecientes al grupo de los tubérculos, raíces y plátanos en un 41,07%, por productos como las papas negras, capira, parda

pastusa, R-12, única y criolla y plátano hartón verde. En Armenia, en Mercar, se registró una baja en el stock de alimentos del 25,66% por una menor recepción de arroz, azúcar, panela, maíz blanco y carne de res, pertenecientes a la categoría otros grupos que redujo sus volúmenes en un 46,51%. Entre tanto, en Sincelejo, en el Nuevo Mercado, se presentó una disminución en los inventarios del 23,30% por la inferior oferta de arroz, azúcar y carnes de pollo y res, pertenecientes a la categoría otros grupos que disminuyó su stock en un 59,42%. En Ibagué, en la Plaza La 21, se reportó una disminución en los inventarios de alimentos del 20,07% por el bajo ingreso de mandarina común, aguacate papelillo, naranjas, guayaba pera, banano criollo, tomate de árbol, uchuva, mandarina arrayana y limón mandarino, pertenecientes al grupo de las frutas que bajó sus inventarios en un 37,45%. En Pereira, en Mercasa, el suministro de alimentos se aminoró en un 16,86% por las verduras y hortalizas que disminuyeron su oferta en un 23,47% debido a productos como repollo, pimentón, cebolla junca, pepino cohombro, zanahoria y lechuga Batavia. En Neiva, en Surabastos, cayó el abastecimiento en un 13,90%, destacando los menores ingresos del grupo de los tubérculos, raíces y plátanos en 19,56% por la poca entrada de papas suprema, parda pastusa, criolla, superior y única y yuca. En Ipiales, en el Centro de Acopio de Ipiales, el suministro de alimentos se redujo en un 13,14% por el grupo de las verduras y hortalizas que disminuyeron su oferta en un 15,26% debido a alimentos como la lechuga Batavia, el ajo y la arveja verde en vaina. Por último, en Barranquilla, en Barranquillita y Granabastos, bajó el aprovisionamiento en un 10,34%, destacando el menor ingreso de los otros grupos en 23,64%, por la poca entrada de maíz amarillo, harinas, carne de cerdo, arroz, azúcar, maíz blanco, sal yodada, queso costeño, panela y carne de res.

Así, la participación para la semana comprendida del 16 al 22 de agosto del 2018, en el acumulado de los mercados, fue de la siguiente manera: los tubérculos, raíces y plátanos con el 30,83%, las verduras y hortalizas con el 27,19%, las frutas frescas con un 22,74% y los otros grupos (carnes, procesados, granos, cereales, lácteos, huevos y pescados) con un 19,25%.

# BOLETÍN SEMANAL PRECIOS MAYORISTAS

**Cuadro 1.** Evolución del abastecimiento por ciudad  
2018 (9 al 22 de agosto)

Total mercados			
Grupo	9 al 15 de agosto	16 al 22 de agosto	Variación (%)
Frutas	29.448	27.094	-7,99
Tubérculos, raíces y plátanos	37.595	36.737	-2,28
Verduras y hortalizas	33.020	32.402	-1,87
Otros grupos	25.416	22.937	-9,76
<b>Total general</b>	<b>125.480</b>	<b>119.170</b>	<b>-5,03</b>

Armenia, Mercar			
Grupo	9 al 15 de agosto	16 al 22 de agosto	Variación (%)
Frutas	517	426	-17,58
Tubérculos, raíces y plátanos	853	659	-22,76
Verduras y hortalizas	506	407	-19,61
Otros grupos	466	249	-46,51
<b>Total</b>	<b>2.341</b>	<b>1.740</b>	<b>-25,66</b>

Barranquilla, Barranquillita y Granabastos			
Grupo	9 al 15 de agosto	16 al 22 de agosto	Variación (%)
Frutas	1.991	1.789	-10,13
Tubérculos, raíces y plátanos	2.147	2.171	1,11
Verduras y hortalizas	1.430	1.458	1,92
Otros grupos	3.195	2.440	-23,64
<b>Total</b>	<b>8.763</b>	<b>7.857</b>	<b>-10,34</b>

Bogotá, D. C., Corabastos, Paloquemao, Plaza Las Flores y Plaza Samper Mendoza			
Grupo	9 al 15 de agosto	16 al 22 de agosto	Variación (%)
Frutas	11.733	10.857	-7,47
Tubérculos, raíces y plátanos	13.462	13.561	0,74
Verduras y hortalizas	14.655	14.406	-1,70
Otros grupos	6.328	6.475	2,32
<b>Total</b>	<b>46.178</b>	<b>45.299</b>	<b>-1,90</b>

Bucaramanga, Centroabastos			
Grupo	9 al 15 de agosto	16 al 22 de agosto	Variación (%)
Frutas	2.854	2.746	-3,77
Tubérculos, raíces y plátanos	2.676	2.523	-5,70
Verduras y hortalizas	3.160	2.968	-6,09
Otros grupos	684	739	7,97
<b>Total</b>	<b>9.374</b>	<b>8.976</b>	<b>-4,25</b>

Cali, Cavasa y Santa Helena			
Grupo	9 al 15 de agosto	16 al 22 de agosto	Variación (%)
Frutas	2.085	1.976	-5,22
Tubérculos, raíces y plátanos	3.121	3.508	12,42
Verduras y hortalizas	2.246	2.313	2,97
Otros grupos	2.521	2.305	-8,58
<b>Total</b>	<b>9.973</b>	<b>10.102</b>	<b>1,30</b>

Medellín, Central Mayorista de Antioquia y Plaza Minorista José María Villa			
Grupo	9 al 15 de agosto	16 al 22 de agosto	Variación (%)
Frutas	5.395	5.003	-7,26
Tubérculos, raíces y plátanos	4.281	4.020	-6,10
Verduras y hortalizas	4.257	4.419	3,81
Otros grupos	7.332	6.647	-9,34
<b>Total</b>	<b>21.265</b>	<b>20.089</b>	<b>-5,53</b>

Montería, Mercado del Sur			
Grupo	9 al 15 de agosto	16 al 22 de agosto	Variación (%)
Frutas	67	47	-29,96
Tubérculos, raíces y plátanos	472	297	-37,17
Verduras y hortalizas	292	207	-28,99
Otros grupos	35	15	-57,12
<b>Total</b>	<b>866</b>	<b>566</b>	<b>-34,67</b>

Neiva, Surabastos			
Grupo	9 al 15 de agosto	16 al 22 de agosto	Variación (%)
Frutas	499	424	-15,07
Tubérculos, raíces y plátanos	787	633	-19,56
Verduras y hortalizas	660	642	-2,68
Otros grupos	576	472	-18,01
<b>Total</b>	<b>2.522</b>	<b>2.172</b>	<b>-13,90</b>

Pasto, El Potrerillo			
Grupo	9 al 15 de agosto	16 al 22 de agosto	Variación (%)
Frutas	245	291	18,80
Tubérculos, raíces y plátanos	1.552	1.413	-8,92
Verduras y hortalizas	638	736	15,24
Otros grupos	2	0	-100,00
<b>Total</b>	<b>2.435</b>	<b>2.440</b>	<b>0,20</b>

Pereira, Mercasa			
Grupo	9 al 15 de agosto	16 al 22 de agosto	Variación (%)
Frutas	785	627	-20,13
Tubérculos, raíces y plátanos	386	341	-11,66
Verduras y hortalizas	440	337	-23,47
Otros grupos	940	816	-13,18
<b>Total</b>	<b>2.551</b>	<b>2.121</b>	<b>-16,86</b>

Popayán, Plaza de Mercado del Barrio Bolívar			
Grupo	9 al 15 de agosto	16 al 22 de agosto	Variación (%)
Frutas	106	114	7,77
Tubérculos, raíces y plátanos	733	727	-0,90
Verduras y hortalizas	179	129	-28,00
Otros grupos	170	132	-22,59
<b>Total</b>	<b>1.188</b>	<b>1.101</b>	<b>-7,31</b>

**Cuadro 1.** Evolución del abastecimiento por ciudad (continuación)  
2018 (9 al 22 de agosto)**Cartagena, Bazarito**

Grupo	9 al 15 de agosto	16 al 22 de agosto	Variación (%)
Frutas	593	494	-16,76
Tubérculos, raíces y plátanos	1.369	1.347	-1,59
Verduras y hortalizas	810	770	-4,94
Otros grupos	556	549	-1,27
<b>Total</b>	<b>3.329</b>	<b>3.161</b>	<b>-5,06</b>

**Santa Marta (Magdalena)**

Grupo	9 al 15 de agosto	16 al 22 de agosto	Variación (%)
Frutas	170	167	-1,55
Tubérculos, raíces y plátanos	305	267	-12,30
Verduras y hortalizas	189	193	2,12
Otros grupos	56	63	12,77
<b>Total</b>	<b>718</b>	<b>689</b>	<b>-4,04</b>

**Cúcuta, Cenabastos y La Nueva Sexta**

Grupo	9 al 15 de agosto	16 al 22 de agosto	Variación (%)
Frutas	836	746	-10,76
Tubérculos, raíces y plátanos	1.955	1.852	-5,25
Verduras y hortalizas	1.191	1.188	-0,19
Otros grupos	1.439	1.230	-14,49
<b>Total</b>	<b>5.420</b>	<b>5.017</b>	<b>-7,44</b>

**Sincelejo, Nuevo Mercado**

Grupo	9 al 15 de agosto	16 al 22 de agosto	Variación (%)
Frutas	189	134	-28,78
Tubérculos, raíces y plátanos	385	392	1,99
Verduras y hortalizas	248	256	3,26
Otros grupos	423	172	-59,42
<b>Total</b>	<b>1.243</b>	<b>954</b>	<b>-23,30</b>

**Ibagué, Plaza La 21**

Grupo	9 al 15 de agosto	16 al 22 de agosto	Variación (%)
Frutas	179	112	-37,45
Tubérculos, raíces y plátanos	338	278	-17,76
Verduras y hortalizas	257	171	-33,53
Otros grupos	44	93	112,56
<b>Total</b>	<b>818</b>	<b>653</b>	<b>-20,07</b>

**Tunja, Complejo de Servicios del Sur**

Grupo	9 al 15 de agosto	16 al 22 de agosto	Variación (%)
Frutas	282	284	0,88
Tubérculos, raíces y plátanos	600	772	28,54
Verduras y hortalizas	445	549	23,53
Otros grupos	2	3	100,00
<b>Total</b>	<b>1.328</b>	<b>1.608</b>	<b>21,08</b>

**Ipiales, Centro de Acopio**

Grupo	9 al 15 de agosto	16 al 22 de agosto	Variación (%)
Frutas	0	0	-100,00
Tubérculos, raíces y plátanos	852	751	-11,79
Verduras y hortalizas	530	449	-15,26
<b>Total</b>	<b>1.382</b>	<b>1.201</b>	<b>-13,14</b>

**Valledupar, Mercabastos y Mercado Nuevo**

Grupo	9 al 15 de agosto	16 al 22 de agosto	Variación (%)
Frutas	234	286	22,39
Tubérculos, raíces y plátanos	304	337	10,86
Verduras y hortalizas	166	164	-1,54
Otros grupos	349	267	-23,54
<b>Total</b>	<b>1.053</b>	<b>1.053</b>	<b>0,06</b>

**Manizales, Centro Galerías**

Grupo	9 al 15 de agosto	16 al 22 de agosto	Variación (%)
Frutas	305	228	-25,49
Tubérculos, raíces y plátanos	505	298	-41,07
Verduras y hortalizas	249	194	-22,03
Otros grupos	141	147	4,31
<b>Total</b>	<b>1.201</b>	<b>867</b>	<b>-27,83</b>

**Villavicencio, Central de Abastos de Villavicencio**

Grupo	9 al 15 de agosto	16 al 22 de agosto	Variación (%)
Frutas	385	343	-10,87
Tubérculos, raíces y plátanos	514	591	14,94
Verduras y hortalizas	473	447	-5,49
Otros grupos	158	124	-21,82
<b>Total</b>	<b>1.531</b>	<b>1.505</b>	<b>-1,68</b>

Ciudades	Lo que más sube	Lo que más baja
Barranquilla	Chócolo mazorca, ahuyama, limón Tahití, aguacate papelillo, mangos de azúcar y Tommy, papaya tainung, melón Cantalup, guayabas común y Atlántico, maracuyá valluno, papa criolla sucia, ñame espino, fríjol cabeza negra importado y arroz excelso.	Cebolla cabezona blanca, pepino cohombro, brócoli, remolacha, tomates Riogrande bumangués y chonto, lechuga Batavia, ají topito dulce, habichuela, curuba, mandarina común, lulo, tomate de árbol, banano criollo, papa única, jugo instantáneo (sobre) y harina de trigo.
Bogotá D. C.	Cebollas cabezona roja y blanca, espinaca, rábano rojo, ahuyama, pepino de rellenar, haba verde, apio, fríjol verde cargamanto, zanahoria, mango de azúcar, feijoa, papayas Maradol y tainung, gulupa, limones Tahití y común, papa criolla limpia, fríjol nima calima, azúcar morena, queso doble crema y muslos de pollo sin rabadilla.	Brócoli; tomates chonto y larga vida; chócolo mazorca; calabaza; habichuela; acelga; berenjena; lechuga Batavia; cebolla puerro; calabacín; tangelo; uva Isabela; granadilla; pitahaya; ciruelas roja e importada; papas suprema, única y parda pastusa; alas de pollo sin costillar, y palmitos de mar.
Bucaramanga	Chócolo mazorca, fríjol verde en vaina, cebolla cabezona blanca, repollo blanco, aguacate común, limones común y Tahití, mora de Castilla, durazno nacional, fresa, naranja Valencia, patilla, banano criollo, papaya Maradol, tangelo, guayaba pera, badea, aguacate papelillo, mango Tommy, yuca criolla, plátano hartón verde y muslos de pollo sin rabadilla.	Pimentón verde; brócoli; pepino cohombro; apio; cebolla junca Aquitania; zanahoria; coliflor; ajo importado; habichuela; tomate Riogrande; zapote; tomate de árbol; granadilla; ciruelas roja e importada; uchuva con cáscara; papas suprema, única e ICA-Huila, y arracacha amarilla.
Cali	Habichuela, repollo blanco, fríjol verde cargamanto, cebolla junca Tenerife, lechuga Batavia, arveja verde en vaina pastusa, apio, piña manzana y gold, papaya Maradol, limones Tahití y común, uva red globe nacional, patilla, kiwi, yuca ICA, plátano hartón verde y quesos Caquetá y costeño.	Pepino cohombro, pimentón, ajo importado, remolacha bogotana, tomate larga vida, cebolla cabezona blanca bogotana, pera importada, mandarinas arrayana y Oneco, granadilla, manzana verde importada, banano criollo, mora de Castilla, tomate de árbol, maracuyá y papa criolla limpia.
Cartagena	Cebolla cabezona roja, lechuga Batavia, pepino cohombro, manzana verde importada, ñame espino, maíces blanco trillado y amarillo cáscara y trillado.	Cebolla cabezona roja peruana, blanca y junca Berlín; ahuyama; chócolo mazorca; repollo blanco; tomate Riogrande bumangués; habichuela; ají topito dulce; limón Tahití; mandarina común; guayaba común, y arroz de segunda.
Cúcuta	Chócolo mazorca; repollo verde; habichuela; pimentón; zanahoria; cebolla junca Berlín; remolacha regional; melón Cantalup; limón común; mandarina común; papa criolla limpia; arracacha amarilla; yuca criolla; arveja verde seca importada; carnes de cerdo, tocino papada y brazo con hueso; carnes de res molida, murillo, morrillo, lomo de brazo y bola de brazo.	Cebolla cabezona roja ocañera y puerro; fríjoles verde en vaina y bolo; apio; ajo; guayabas pera y común; granadilla; maracuyá; zapote; patilla; papas suprema, única y parda pastusa; lenteja importada; carnes de cerdo, lomo sin hueso, pernil con hueso, carnes de res, punta de anca y lomo de brazo, y bocachico criollo fresco.
Medellín	Zanahoria larga vida; remolacha; fríjol verde cargamanto; repollo blanco; gulupa; mangos Tommy y común; uchuva con cáscara; guayabas pera y manzana; limón Tahití; aguacate papelillo; patilla baby; guanábana; papa criolla limpia; arracacha blanca; plátanos guineo, comino, hartón maduro y verde y dominico verde.	Lechuga crespita verde y Batavia, tomate chonto regional, acelga, calabaza, espinaca, pimentón, calabacín, cebolla junca, arveja verde en vaina pastusa, rábano rojo, berenjena, ajo, apio, tomate de árbol, pitahaya, ciruela roja, breva, manzana nacional, papa R-12 negra y merluzza, filete importado.
Pereira	Cebolla cabezona blanca, arveja verde en vaina, lechuga Batavia, habichuela, fríjol verde en vaina, apio, manzana roja importada, papaya Maradol, guayaba pera, melón Cantalup, mango Yulima, tomate de árbol, limón Tahití, piña gold, mora de Castilla, kiwi y papas criolla limpia, parda pastusa, R-12 roja y nevada.	Tomates chonto y riñón valluno, cebolla junca, pepino cohombro, coliflor, ajo, manzana royal gala importada, pera importada, limón común, guayaba agria, naranja Sweet, tangelo, lulo y arracacha blanca.

## VERDURAS Y HORTALIZAS

### Cayeron los precios del pepino cohombro

A lo largo de la presente semana se redujeron los precios del pepino cohombro en treinta y dos de los cuarenta mercados donde se negoció. Los comerciantes afirmaron que esta situación obedeció al inicio de las cosechas en San Gil, Girón y Páramo (Santander); Salgar, Granada y Cocorná (Antioquia), Ocaña (Santander) y Pradera (Valle del Cauca). En Cali y Pereira, por ejemplo, el kilo se negoció a \$533 y a \$700, respectivamente; 9,42 %, en promedio, menos.

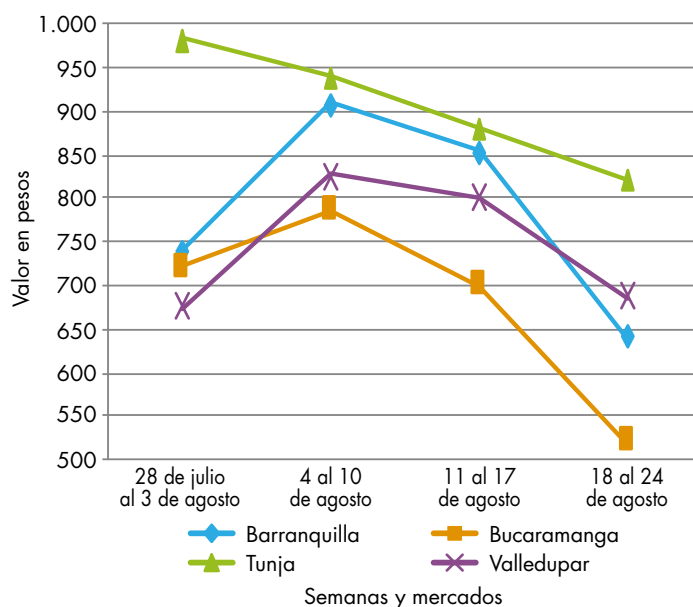
También bajaron las cotizaciones del tomate chonto, la remolacha, el pimentón y el ajo importado. En el caso del tomate chonto, el descenso estuvo motivado por el ingreso de una mayor cantidad de esta variedad procedente de Santa Bárbara y Abejorral (Antioquia), Armenia (Quindío), Popayán (Cauca) y Florida (Valle del Cauca). Este comportamiento se registró en veinticinco de los treinta mercados donde se comercializó. En Barranquilla y Cartagena, por ejemplo, la caída superó el 14,00 %, ofreciéndose el kilo a \$1.397 y a \$1.577, respectivamente.

De la misma forma, se disminuyeron las cotizaciones de la remolacha en diecinueve de los veintiséis mercados donde se ofreció; dicho comportamiento se explicó por el aumento en la producción desde El Santuario (Antioquia), Madrid y Mosquera (Cundinamarca), Tunja y Sogamoso (Boyacá). En Santa Marta y Barranquilla, por ejemplo los precios bajaron en un 7,54 %, en promedio, y el kilo se vendió a \$1.455 y a \$1.363, respectivamente.

En contraste, subieron los precios del chόcolo mazorca, el fríjol verde en vaina, el repollo blanco y la arveja verde en vaina. En el caso del chόcolo mazorca, por ejemplo, el alza de la cotización estuvo motivada por el menor nivel de ingreso de producto de primera calidad procedente de Facatativá, Granada, Cabrera, Subachoque, Funza y Madrid (Cundinamarca), donde están finalizando las cosechas. Además, llegó menos cantidad desde Pamplona, Pamplonita, Ocaña y Ábrego (Norte de Santander), Pradera y Palmira (Valle del Cauca) e Ipiales (Nariño). En Armenia y Cúcuta, por ejemplo, el alza del precio superó el 26,00 %, ofreciéndose el kilo a \$736 y a \$1.031, respectivamente.

Así mismo, aumentó la cotización del repollo blanco, esta vez en veintidós de los treinta y dos mercados donde se ofreció esta semana. Según los comerciantes, esta situación se presentó por la reducción en la oferta de la hortaliza procedente de Santuario, el Carmen de Viboral, Marinilla y La Unión (Antioquia), Túquerres (Nariño), Duitama (Boyacá) y el Altiplano Cundiboyacense. En Cali y Bucaramanga, por ejemplo, el kilo se negoció a \$717 y a \$1.120, respectivamente, lo que representó un incremento del 9,51 %, en promedio.

**Gráfico 1.** Comportamiento de los precios del pepino cohombro 2018 (28 de julio al 24 de agosto)



Fuente: DANE, Sipsa.



**Cuadro 2.** Mercados mayoristas. Precios de venta de verduras y hortalizas 2018 (18 al 24 de agosto)

Productos y mercados	Pesos por kilogramo				Tendencia	Productos y mercados	Pesos por kilogramo				Tendencia
	Mínimo	Máximo	Medio				Mínimo	Máximo	Medio		
<b>Acelga</b>						<b>Ahuyama (continuación)</b>					
Armenia, Mercar	1.000	1.200	1.100	+		Tuluá (Valle del Cauca)	750	800	783	=	
Barranquilla, Barranquillita	2.800	3.200	3.033	-		Tunja, Complejo de Servicios del Sur	594	656	637	-	
Bogotá, D. C., Corabastos	600	1.000	724	-		Valledupar, Mercabastos	600	840	723	++	
Bucaramanga, Centroabastos	1.500	1.500	1.500	=		Valledupar, Mercado Nuevo	600	800	700	+	
Chiquinquirá (Boyacá)	1.400	1.500	1.417	+		Yopal (Casanare)	800	900	850	-	
Duitama (Boyacá)	1.000	1.000	1.000	=		<b>Ahuyamín (Sakata)</b>					
Florencia (Caquetá)	2.000	2.000	2.000	=		Bogotá, D. C., Corabastos	1.000	1.200	1.103	+	
Ibagué, Plaza La 21	960	1.280	1.153	+		Bucaramanga, Centroabastos	800	800	800	=	
Ipiales (Nariño), Ipiales somos todos	1.000	1.500	1.333	-		Duitama (Boyacá)	1.000	1.000	1.000	-	
Medellín, Central Mayorista de Antioquia	1.000	1.300	1.045	-		Florencia (Caquetá)	1.200	1.200	1.200	-	
Neiva, Surabastos	1.500	2.250	1.819	+		Ibagué, Plaza La 21	1.600	1.800	1.638	+	
Pamplona (Norte de Santander)	2.000	2.000	2.000	=		Neiva, Surabastos	1.200	1.440	1.280	+	
Pasto, El Potrerillo	2.000	2.500	2.250	-		Pamplona (Norte de Santander)	900	1.000	989	-	
Sogamoso (Boyacá)	1.000	1.000	1.000	=		San Gil (Santander)	600	700	633	-	
Tunja, Complejo de Servicios del Sur	1.000	1.500	1.294	+++		Sogamoso (Boyacá)	900	1.000	925	+	
Ubaté (Cundinamarca)	800	800	800	=		Tunja, Complejo de Servicios del Sur	760	880	818	+	
Villavicencio, CAV	1.200	1.600	1.425	+		Villavicencio, CAV	1.000	1.400	1.204	-	
						Yopal (Casanare)	900	1.000	950	-	
<b>Ahuyama</b>						<b>Aji topito dulce</b>					
Arauca (Arauca)	1.000	1.000	1.000	n.d.		Barranquilla, Barranquillita	3.125	3.300	3.225	-	
Armenia, Mercar	900	1.000	950	-		Cartagena, Bazurto	2.125	2.625	2.369	-	
Barranquilla, Barranquillita	714	771	756	++		Medellín, Central Mayorista de Antioquia	1.800	2.300	1.995	+	
Barranquilla, Granabastos	786	857	838	++		Montería, Mercado del Sur	2.000	3.000	2.500	-	
Bogotá, D. C., Corabastos	1.000	1.200	1.097	+		Sincelejo, Nuevo Mercado	1.500	2.000	1.833	-	
Bucaramanga, Centroabastos	600	600	600	=		<b>Ajo</b>					
Buenaventura (Valle del Cauca)	800	900	817	+		Bogotá, D. C., Corabastos	7.000	7.000	7.000	-	
Cali, Cavasa	700	800	756	-		Chiquinquirá (Boyacá)	6.400	7.000	6.667	+	
Cali, Santa Helena	700	750	717	=		Cúcuta, Cenabastos	2.000	2.500	2.200	-	
Cartagena, Bazurto	1.029	1.071	1.057	-		Duitama (Boyacá)	3.000	3.000	3.000	=	
Cartago (Valle del Cauca)	700	900	800	=		Ipiales (Nariño), Ipiales somos todos	3.500	4.000	3.611	=	
Cúcuta, Cenabastos	700	800	754	-		Manizales, Centro Galerías	4.375	5.000	4.818	-	
Duitama (Boyacá)	625	688	667	-		Medellín, Central Mayorista de Antioquia	5.000	7.500	5.850	-	
Ibagué, Plaza La 21	700	800	767	+		Pamplona (Norte de Santander)	3.125	3.500	3.229	+	
Manizales, Centro Galerías	900	1.000	975	=		Pasto, El Potrerillo	3.000	4.000	3.667	-	
Medellín, Central Mayorista de Antioquia	600	700	650	=		Pereira, La 41	3.889	5.000	4.704	-	
Medellín, Plaza Minorista José María Villa	600	700	660	+		Pereira, Mercasa	4.444	5.111	4.654	-	
Montería, Mercado del Sur	500	500	500	=		San Gil (Santander)	3.000	3.200	3.133	-	
Palmira (Valle del Cauca)	700	800	763	-		Sogamoso (Boyacá)	2.600	3.000	2.875	-	
Pamplona (Norte de Santander)	900	1.000	989	-		Tunja, Complejo de Servicios del Sur	4.400	4.800	4.600	+	
Pereira, La 41	800	900	817	-		Túquerres (Nariño)	4.000	4.000	4.000	=	
Pereira, Mercasa	800	1.000	933	=		Villavicencio, CAV	3.500	5.000	4.058	-	
Popayán, Plaza de mercado del barrio Bolívar	600	640	605	=		<b>Ajo importado</b>					
Rionegro (Antioquia)	800	1.000	904	+		Arauca (Arauca)	3.500	4.000	3.750	-	
San Gil (Santander)	600	700	667	-		Armenia, Mercar	4.300	5.000	4.683	-	
Sincelejo, Nuevo Mercado	1.000	1.000	1.000	=		Barranquilla, Barranquillita	2.900	3.000	2.975	=	
Socorro (Santander)	600	700	633	-							
Sogamoso (Boyacá)	700	750	717	-							

**Cuadro 2.** Mercados mayoristas. Precios de venta de verduras y hortalizas (continuación)  
2018 (18 al 24 de agosto)

Productos y mercados	Pesos por kilogramo			
	Mínimo	Máximo	Medio	Tendencia
<b>Ajo importado (continuación)</b>				
Barranquilla, Granabastos	2.700	3.000	2.908	+
Bogotá, D. C., Corabastos	3.500	4.000	3.653	+
Bucaramanga, Centroabastos	3.500	3.500	3.500	-
Buenaventura (Valle del Cauca)	3.500	4.000	3.767	=
Cali, Cavasa	2.800	3.000	2.971	-
Cali, Santa Helena	3.200	3.200	3.200	-
Cartagena, Bazurto	3.200	3.400	3.250	=
Cartago (Valle del Cauca)	3.500	3.800	3.600	-
Cúcuta, Cenabastos	3.500	4.000	3.617	-
Ibagué, Plaza La 21	3.500	4.200	3.867	+
Ipiales (Nariño), Ipiales somos todos	3.000	3.500	3.233	+
Manizales, Centro Galerías	4.000	5.000	4.417	+
Medellín, Central Mayorista de Antioquia	3.000	3.000	3.000	=
Montería, Mercado del Sur	2.700	3.000	2.808	+
Neiva, Surabastos	3.400	4.000	3.650	-
Palmira (Valle del Cauca)	3.000	3.300	3.163	-
Pasto, El Potrerillo	3.000	3.500	3.211	-
Pereira, La 41	4.000	4.200	4.075	-
Pereira, Mercasa	3.200	3.500	3.333	-
Popayán, Plaza de mercado del barrio Bolívar	3.500	3.700	3.588	+
Sincelejo, Nuevo Mercado	2.600	2.800	2.711	+
Tuluá (Valle del Cauca)	3.300	3.500	3.450	-
Valledupar, Mercabastos	3.000	3.500	3.300	-
<b>Apio</b>				
Arauca (Arauca)	1.833	2.250	2.021	-
Armenia, Mercar	950	1.000	983	+
Barranquilla, Barranquillita	1.300	1.600	1.433	+
Barranquilla, Granabastos	1.300	1.700	1.425	-
Bogotá, D. C., Corabastos	1.200	1.800	1.426	+
Bucaramanga, Centroabastos	1.250	1.417	1.323	-
Cali, Cavasa	1.176	1.353	1.249	+
Cali, Santa Helena	1.059	1.471	1.284	++
Cartagena, Bazurto	1.300	1.500	1.450	=
Cartago (Valle del Cauca)	1.600	1.760	1.680	+
Chiquinquirá (Boyacá)	750	900	829	-
Cúcuta, Cenabastos	1.000	1.200	1.117	-
Duitama (Boyacá)	1.000	1.000	1.000	++
Ibagué, Plaza La 21	960	1.760	1.360	-
Ipiales (Nariño), Ipiales somos todos	1.500	1.500	1.500	-
Manizales, Centro Galerías	1.600	1.920	1.713	+
Marinilla (Antioquia)	500	700	598	+
Medellín, Central Mayorista de Antioquia	600	700	620	-
Medellín, Plaza Minorista José María Villa	1.000	1.000	1.000	=
Montería, Mercado del Sur	1.000	1.500	1.275	+++
Neiva, Surabastos	1.200	2.400	1.872	++
<b>Arveja verde en vaina</b>				
Arauca (Arauca)	3.478	3.913	3.641	+
Armenia, Mercar	3.520	3.760	3.640	++
Barranquilla, Barranquillita	6.000	6.200	6.050	-
Barranquilla, Granabastos	6.000	6.000	6.000	=
Bogotá, D. C., Corabastos	3.400	4.000	3.792	-
Bucaramanga, Centroabastos	3.200	3.600	3.400	+
Cartago (Valle del Cauca)	3.600	3.760	3.653	-
Chiquinquirá (Boyacá)	3.600	4.000	3.817	+
Cúcuta, Cenabastos	3.500	4.500	3.990	-
Duitama (Boyacá)	3.400	3.600	3.533	+
El Carmen de Viboral (Antioquia)	3.500	3.600	3.550	+
El Santuario (Antioquia)	3.300	3.600	3.525	-
Ibagué, Plaza La 21	2.600	3.200	2.923	-
Ipiales (Nariño), Ipiales somos todos	2.600	3.000	2.822	+
La Ceja (Antioquia)	3.500	3.500	3.500	=
Marinilla (Antioquia)	3.300	3.700	3.450	+
Medellín, Central Mayorista de Antioquia	3.500	3.800	3.565	+
Medellín, Plaza Minorista José María Villa	3.700	4.200	3.922	+
Neiva, Surabastos	3.040	3.600	3.178	+
Palmira (Valle del Cauca)	3.200	3.400	3.250	+
Pamplona (Norte de Santander)	2.800	4.167	3.368	-
Pereira, La 41	3.040	3.840	3.433	+
Pereira, Mercasa	3.200	3.680	3.449	+
Rionegro (Antioquia)	3.500	4.000	3.695	+
San Gil (Santander)	3.520	4.000	3.716	-
San Vicente (Antioquia)	3.000	3.300	3.150	+
Socorro (Santander)	3.840	4.000	3.893	+
Sogamoso (Boyacá)	3.200	3.400	3.350	-
Sonsón (Antioquia)	3.000	3.000	3.000	+
Tuluá (Valle del Cauca)	3.520	4.000	3.790	+++
Tunja, Complejo de Servicios del Sur	3.100	3.400	3.289	++
Ubaté (Cundinamarca)	3.800	4.000	3.900	++
Villavicencio, CAV	3.000	4.400	3.658	++
Yopal (Casanare)	3.750	4.167	3.958	+++

**Cuadro 2.** Mercados mayoristas. Precios de venta de verduras y hortalizas (continuación)  
2018 (18 al 24 de agosto)

Productos y mercados	Pesos por kilogramo			
	Mínimo	Máximo	Medio	Tendencia
<b>Arveja verde en vaina pastusa</b>				
Buenaventura (Valle del Cauca)	3.200	3.600	3.400	=
Cali, Cavasa	3.200	3.600	3.442	+
Cali, Santa Helena	3.200	4.000	3.667	++
La Unión (Nariño)	2.400	2.600	2.467	+
Manizales, Centro Galerías	3.000	3.500	3.281	+
Medellín, Central Mayorista de Antioquia	3.000	3.400	3.170	-
Pasto, El Potrerillo	2.600	2.800	2.733	+
Popayán, Plaza de mercado del barrio Bolívar	3.200	3.400	3.238	++
<b>Berenjena</b>				
Barranquilla, Barranquillita	1.000	1.050	1.013	+
Bogotá, D. C., Corabastos	1.500	2.000	1.787	-
Cartagena, Bazurto	1.375	1.400	1.381	=
Manizales, Centro Galerías	2.000	2.200	2.100	+
Medellín, Central Mayorista de Antioquia	1.600	2.200	1.893	-
Sincelejo, Nuevo Mercado	667	667	667	=
<b>Brócoli</b>				
Armenia, Mercar	1.600	2.000	1.800	-
Barranquilla, Barranquillita	5.800	6.200	5.983	-
Barranquilla, Granabastos	5.000	6.000	5.333	-
Bogotá, D. C., Corabastos	1.000	2.000	1.533	-
Bucaramanga, Centroabastos	2.000	2.500	2.125	-
Cali, Cavasa	2.500	2.700	2.613	+
Cali, Santa Helena	3.500	3.600	3.533	=
Cartagena, Bazurto	6.000	6.000	6.000	=
Chiquinquirá (Boyacá)	1.400	1.600	1.467	-
Cúcuta, Cenabastos	2.000	3.000	2.500	+
Duitama (Boyacá)	1.500	1.500	1.500	=
Ibagué, Plaza La 21	1.500	2.500	2.042	-
Ipiales (Nariño), Ipiales somos todos	667	917	752	-
Manizales, Centro Galerías	3.333	4.000	3.778	-
Marinilla (Antioquia)	500	600	546	+
Medellín, Central Mayorista de Antioquia	700	1.000	830	-
Neiva, Surabastos	2.800	6.000	3.989	-
Palmira (Valle del Cauca)	1.500	2.167	1.854	++
Pamplona (Norte de Santander)	2.000	3.000	2.500	++
Pasto, El Potrerillo	1.000	2.000	1.625	+++
Sogamoso (Boyacá)	1.700	1.800	1.750	-
Tunja, Complejo de Servicios del Sur	1.600	1.900	1.767	+++
Túquerres (Nariño)	1.000	1.000	1.000	-
Ubaté (Cundinamarca)	2.400	2.400	2.400	-
Villavicencio, CAV	3.200	3.667	3.383	-
<b>Calabacín</b>				
Bogotá, D. C., Corabastos	800	900	820	-
<b>Calabacín (continuación)</b>				
Bucaramanga, Centroabastos	1.200	1.400	1.300	=
Duitama (Boyacá)	1.250	1.400	1.300	+++
Medellín, Central Mayorista de Antioquia	600	700	675	-
Tunja, Complejo de Servicios del Sur	750	1.100	961	-
Ubaté (Cundinamarca)	2.000	2.000	2.000	-
<b>Calabaza</b>				
Bogotá, D. C., Corabastos	320	600	499	-
Cúcuta, Cenabastos	889	1.111	1.056	-
Medellín, Central Mayorista de Antioquia	1.500	2.000	1.617	-
<b>Cebolla cabezona blanca</b>				
Arauca (Arauca)	896	938	917	-
Armenia, Mercar	980	1.040	1.010	-
Barranquilla, Barranquillita	840	1.040	930	-
Barranquilla, Granabastos	900	1.120	968	-
Bogotá, D. C., Corabastos	700	900	819	++
Bucaramanga, Centroabastos	800	900	875	+
Cartagena, Bazurto	1.000	1.040	1.010	-
Cartago (Valle del Cauca)	938	1.125	1.038	+
Chiquinquirá (Boyacá)	900	1.400	1.089	+
Cúcuta, Cenabastos	700	900	850	+
Duitama (Boyacá)	800	800	800	+
Florencia (Caquetá)	900	900	900	-
Ibagué, Plaza La 21	600	800	725	-
Ipiales (Nariño), Ipiales somos todos	577	769	718	+++
Manizales, Centro Galerías	900	1.200	1.025	+
Medellín, Central Mayorista de Antioquia	870	1.200	1.048	+
Medellín, Plaza Minorista José María Villa	1.000	1.200	1.140	+
Montería, Mercado del Sur	900	1.040	978	-
Pamplona (Norte de Santander)	800	900	850	=
Pereira, La 41	800	1.040	897	+
Pereira, Mercasa	800	960	902	+
Rionegro (Antioquia)	1.000	1.083	1.041	-
San Gil (Santander)	920	960	933	+
Santa Marta (Magdalena)	960	1.000	988	-
Sincelejo, Nuevo Mercado	960	1.060	1.003	+
Socorro (Santander)	880	900	893	-
Sogamoso (Boyacá)	700	800	765	++
Tunja, Complejo de Servicios del Sur	640	700	673	++
Ubaté (Cundinamarca)	900	900	900	=
Valledupar, Mercabastos	800	900	850	-
Villavicencio, CAV	800	1.200	1.001	+
Yopal (Casanare)	625	729	677	=

**Cuadro 2.** Mercados mayoristas. Precios de venta de verduras y hortalizas (continuación)  
2018 (18 al 24 de agosto)

Productos y mercados	Pesos por kilogramo			
	Precios			Tenden-
	Mínimo	Máximo	Medio	cia
<b>Cebolla cabeza blanca bogotana</b>				
Buenaventura (Valle del Cauca)	833	958	889	+
Cali, Cavasa	792	833	821	+
Cali, Santa Helena	729	938	802	-
Neiva, Surabastos	700	900	786	++
Palmira (Valle del Cauca)	792	833	823	-
Tuluá (Valle del Cauca)	729	875	807	+

Productos y mercados	Pesos por kilogramo			
	Precios			Tenden-
	Mínimo	Máximo	Medio	cia
<b>Cebolla cabeza blanca pastusa</b>				
Buenaventura (Valle del Cauca)	833	958	889	+
Cali, Cavasa	708	833	780	+
Palmira (Valle del Cauca)	729	771	742	-
Pasto, El Potrerillo	521	625	547	-
Popayán, Plaza de mercado del barrio Bolívar	833	875	839	+
Túquerres (Nariño)	625	750	684	-

Productos y mercados	Pesos por kilogramo			
	Precios			Tenden-
	Mínimo	Máximo	Medio	cia
<b>Cebolla cabeza roja</b>				
Arauca (Arauca)	1.400	1.600	1.450	-
Barranquilla, Barranquillita	1.000	1.156	1.059	-
Barranquilla, Granabastos	1.000	1.022	1.006	-
Bogotá, D. C., Corabastos	1.300	1.600	1.414	++
Cartagena, Bazaruto	889	1.044	974	+
Cúcuta, Cenabastos	938	938	938	+
Florencia (Cauquetá)	1.600	1.680	1.640	-
Neiva, Surabastos	1.667	1.778	1.685	-
San Gil (Santander)	1.600	1.900	1.767	-
Santa Marta (Magdalena)	1.064	1.429	1.246	=
Sincelejo, Nuevo Mercado	778	1.071	913	+
Valledupar, Mercabastos	889	1.125	971	-
Valledupar, Mercado Nuevo	889	1.125	984	-

Productos y mercados	Pesos por kilogramo			
	Precios			Tenden-
	Mínimo	Máximo	Medio	cia
<b>Cebolla cabeza roja importada</b>				
Bucaramanga, Centroabastos	1.458	1.458	1.458	=
Cali, Cavasa	1.556	1.667	1.620	+
Ipiales (Nariño), Ipiales somos todos	1.304	1.304	1.304	-
Medellín, Central Mayorista de Antioquia	1.413	2.000	1.713	-
Montería, Mercado del Sur	1.200	1.300	1.230	-

Productos y mercados	Pesos por kilogramo			
	Precios			Tenden-
	Mínimo	Máximo	Medio	cia
<b>Cebolla cabeza roja ocañera</b>				
Cúcuta, Cenabastos	1.458	1.875	1.646	-

Productos y mercados	Pesos por kilogramo			
	Precios			Tenden-
	Mínimo	Máximo	Medio	cia
<b>Cebolla cabeza roja peruana</b>				
Barranquilla, Barranquillita	1.348	1.413	1.377	-
Barranquilla, Granabastos	1.087	1.413	1.196	-
Cartagena, Bazaruto	1.087	1.109	1.092	-

Productos y mercados	Pesos por kilogramo			
	Precios			Tenden-
	Mínimo	Máximo	Medio	cia
<b>Cebolla cabeza roja peruana (continuación)</b>				
Montería, Mercado del Sur	700	840	758	-
Sincelejo, Nuevo Mercado	1.304	1.413	1.360	+
Valledupar, Mercabastos	1.522	1.630	1.576	=

Productos y mercados	Pesos por kilogramo			
	Precios			Tenden-
	Mínimo	Máximo	Medio	cia
<b>Cebolla junca</b>				
Arauca (Arauca)	815	926	870	-
Armenia, Mercar	1.714	1.786	1.738	-
Bucaramanga, Centroabastos	625	781	664	-
Cartago (Valle del Cauca)	1.280	1.440	1.387	+
Florencia (Cauquetá)	880	1.000	940	++
Ipiales (Nariño), Ipiales somos todos	750	1.000	854	-
La Ceja (Antioquia)	960	1.200	1.053	+
Manizales, Centro Galerías	1.200	1.600	1.370	-
Medellín, Central Mayorista de Antioquia	800	1.000	968	-
Medellín, Plaza Minorista José María Villa	1.500	1.700	1.550	+
Montería, Mercado del Sur	1.000	1.100	1.033	+
Pereira, La 41	933	1.067	1.022	+
Pereira, Mercasa	800	933	830	-
Rionegro (Antioquia)	1.000	1.200	1.128	+
Santa Marta (Magdalena)	933	1.067	997	-
Sincelejo, Nuevo Mercado	600	800	653	+
Sonsón (Antioquia)	500	571	536	-
Túquerres (Nariño)	1.000	1.000	1.000	=
Ubaté (Cundinamarca)	667	667	667	=
Valledupar, Mercabastos	833	1.000	917	++
Villavicencio, CAV	667	1.000	833	-
Yopal (Casanare)	767	833	800	+

Productos y mercados	Pesos por kilogramo			
	Precios			Tenden-
	Mínimo	Máximo	Medio	cia
<b>Cebolla junca Aquitania</b>				
Barranquilla, Barranquillita	933	1.000	975	-
Bogotá, D. C., Corabastos	1.000	1.167	1.050	+
Bucaramanga, Centroabastos	625	781	664	-
Buenaventura (Valle del Cauca)	1.900	2.000	1.967	-
Cali, Cavasa	711	1.111	893	+
Cali, Santa Helena	667	756	711	-
Chiquinquirá (Boyacá)	800	933	839	-
Duitama (Boyacá)	667	667	667	=
Ibagué, Plaza La 21	720	800	750	=
Neiva, Surabastos	667	833	766	+
San Gil (Santander)	960	1.040	987	-
Sogamoso (Boyacá)	500	600	542	-
Tuluá (Valle del Cauca)	1.867	1.867	1.867	-
Tunja, Complejo de Servicios del Sur	467	533	496	+

Productos y mercados	Pesos por kilogramo			
	Precios			Tenden-
	Mínimo	Máximo	Medio	cia
<b>Cebolla junca Berlín</b>				
Barranquilla, Barranquillita	867	1.167	1.019	-
Barranquilla, Granabastos	867	933	911	+
Cartagena, Bazaruto	1.000	1.067	1.050	-

**Cuadro 2.** Mercados mayoristas. Precios de venta de verduras y hortalizas (continuación)  
2018 (18 al 24 de agosto)

Productos y mercados	Pesos por kilogramo			
	Mínimo	Máximo	Medio	Tendencia
<b>Cebolla junca Berlín (continuación)</b>				
Cúcuta, Cenabastos	625	781	648	+
Valledupar, Mercabastos	833	1.000	917	++
<b>Cebolla junca pastusa</b>				
La Unión (Nariño)	622	711	681	+
Palmira (Valle del Cauca)	625	708	667	-
Pasto, El Potrerillo	489	622	548	-
Popayán, Plaza de mercado del barrio Bolívar	711	756	717	-
<b>Cebolla junca Tenerife</b>				
Cali, Cavasa	750	1.150	926	+
Cali, Santa Helena	700	850	775	+
Palmira (Valle del Cauca)	667	800	750	+
<b>Cebolla puerro</b>				
Bogotá, D. C., Corabastos	1.250	1.750	1.417	-
Cúcuta, Cenabastos	3.500	4.500	3.792	-
Medellín, Central Mayorista de Antioquia	2.000	2.500	2.167	+
Pamplona (Norte de Santander)	3.000	3.000	3.000	=
<b>Cebollín chino</b>				
Barranquilla, Barranquillita	2.000	2.500	2.200	+
Cartagena, Bazurto	6.000	6.000	6.000	=
<b>Chócolo mazorca</b>				
Armenia, Mercar	714	757	736	++
Armenia, Retiro	686	743	717	+++
Barranquilla, Barranquillita	667	800	756	++
Bogotá, D. C., Corabastos	1.000	1.400	1.236	-
Bucaramanga, Centroabastos	1.200	1.600	1.410	+++
Buenaventura (Valle del Cauca)	1.000	1.286	1.143	+++
Cali, Cavasa	929	1.143	1.040	++
Cali, Santa Helena	857	929	917	=
Cartagena, Bazurto	625	675	638	-
Cartago (Valle del Cauca)	1.000	1.125	1.063	=
Chiquinquirá (Boyacá)	1.000	1.160	1.103	+
Cúcuta, Cenabastos	909	1.182	1.031	+++
Duitama (Boyacá)	1.100	1.200	1.133	-
Ibagué, Plaza La 21	720	960	857	-
Ipiales (Nariño), Ipiales somos todos	743	857	789	+
Manizales, Centro Galerías	600	600	600	=
Marinilla (Antioquia)	667	750	706	++
Medellín, Central Mayorista de Antioquia	625	875	750	+
Medellín, Plaza Minorista José María Villa	600	667	663	+++
Neiva, Surabastos	960	1.280	1.109	-
Pamplona (Norte de Santander)	545	727	662	+
<b>Chócolo mazorca (continuación)</b>				
Pasto, El Potrerillo	429	571	516	+
Peñol (Antioquia)	650	750	701	++
Popayán, Plaza de mercado del barrio Bolívar	357	429	382	++
Rionegro (Antioquia)	786	1.000	902	+
San Gil (Santander)	1.500	1.700	1.600	+
San Vicente (Antioquia)	750	800	779	+++
Santa Marta (Magdalena)	1.300	1.300	1.300	+++
Sincelejo, Nuevo Mercado	660	760	692	-
Sogamoso (Boyacá)	1.100	1.200	1.140	-
Sonsón (Antioquia)	350	400	375	-
Tunja, Complejo de Servicios del Sur	1.080	1.200	1.142	-
Ubaté (Cundinamarca)	900	1.000	950	n.d.
Valledupar, Mercabastos	1.000	1.200	1.084	+++
Villavicencio, CAV	1.400	1.600	1.454	-
Yopal (Casanare)	1.500	1.625	1.563	=
<b>Cidra</b>				
Bogotá, D. C., Corabastos	800	1.000	947	-
Marinilla (Antioquia)	500	700	573	+++
Medellín, Central Mayorista de Antioquia	700	1.000	850	+++
Peñol (Antioquia)	400	500	432	++
San Vicente (Antioquia)	250	300	275	-
Villavicencio, CAV	1.000	1.500	1.267	-
<b>Cilantro</b>				
Arauca (Arauca)	4.250	4.500	4.375	-
Armenia, Mercar	2.000	2.000	2.000	=
Barranquilla, Barranquillita	4.800	5.200	4.983	-
Bogotá, D. C., Corabastos	1.800	6.000	3.800	-
Bucaramanga, Centroabastos	4.000	8.000	6.250	-
Buenaventura (Valle del Cauca)	2.000	2.250	2.167	=
Cali, Cavasa	1.500	2.000	1.656	-
Cali, Santa Helena	1.500	2.000	1.858	+
Cartagena, Bazurto	5.000	5.200	5.050	-
Cartago (Valle del Cauca)	2.500	3.000	2.750	+
Chiquinquirá (Boyacá)	3.500	3.750	3.708	++
Cúcuta, Cenabastos	4.000	6.000	4.833	-
Duitama (Boyacá)	2.500	2.500	2.500	+
Florencia (Caquetá)	4.000	4.000	4.000	+
Ibagué, Plaza La 21	2.400	3.200	2.933	-
Ipiales (Nariño), Ipiales somos todos	2.400	3.400	2.778	++
La Ceja (Antioquia)	2.000	3.000	2.500	+++
Manizales, Centro Galerías	4.000	4.000	4.000	-
Marinilla (Antioquia)	1.000	1.500	1.175	+++
Medellín, Central Mayorista de Antioquia	1.000	3.000	1.773	+
Medellín, Plaza Minorista José María Villa	2.000	3.000	2.325	-

**Cuadro 2.** Mercados mayoristas. Precios de venta de verduras y hortalizas (continuación)  
2018 (18 al 24 de agosto)

Productos y mercados	Pesos por kilogramo			
	Mínimo	Máximo	Medio	Tendencia
<b>Cilantro (continuación)</b>				
Montería, Mercado del Sur	3.000	7.000	5.250	+
Neiva, Surabastos	3.333	5.333	4.083	-
Palmira (Valle del Cauca)	2.000	3.000	2.313	-
Pamplona (Norte de Santander)	2.667	3.333	2.889	+++
Pasto, El Potrerillo	5.500	6.000	5.875	++
Pereira, La 41	2.000	2.500	2.417	+++
Pereira, Mercasa	2.000	2.500	2.111	+++
Popayán, Plaza de mercado del barrio Bolívar	2.000	2.000	2.000	=
Rionegro (Antioquia)	1.800	2.500	2.165	++
San Gil (Santander)	4.000	4.200	4.067	=
Santa Marta (Magdalena)	2.667	2.667	2.667	=
Sincelejo, Nuevo Mercado	3.000	6.000	4.333	+++
Socorro (Santander)	4.000	4.200	4.067	=
Sogamoso (Boyacá)	3.000	3.500	3.156	-
Tuluá (Valle del Cauca)	1.500	1.500	1.500	++
Tunja, Complejo de Servicios del Sur	2.750	4.000	3.472	+++
Ubaté (Cundinamarca)	5.000	5.000	5.000	=
Valledupar, Mercabastos	3.000	4.000	3.667	+++
Valledupar, Mercado Nuevo	3.000	4.000	3.667	++
Villavicencio, CAV	4.000	5.500	4.854	+
Yopal (Casanare)	4.000	4.000	4.000	=
<b>Coles</b>				
Barranquilla, Barranquillita	2.000	2.000	2.000	+
Medellín, Central Mayorista de Antioquia	1.000	1.000	1.000	=
Medellín, Plaza Minorista José María Villa	1.000	1.000	1.000	+
<b>Coliflor</b>				
Armenia, Mercar	2.083	2.500	2.278	+
Barranquilla, Barranquillita	6.000	6.200	6.067	-
Barranquilla, Granabastos	5.500	6.000	5.833	+
Bucaramanga, Centroabastos	2.000	2.500	2.125	-
Cali, Cavasa	2.500	2.700	2.608	+
Cali, Santa Helena	3.500	3.600	3.533	=
Cartagena, Bazurto	6.000	6.000	6.000	=
Cartago (Valle del Cauca)	2.640	2.880	2.800	-
Chiquinquirá (Boyacá)	1.600	1.800	1.733	++
Cúcuta, Cenabastos	2.000	3.000	2.500	+
Duitama (Boyacá)	1.300	1.500	1.367	+
Ipiales (Nariño), Ipiales somos todos	1.083	1.250	1.222	+
Manizales, Centro Galerías	3.500	4.500	3.833	-
Marinilla (Antioquia)	800	1.200	988	-
Medellín, Central Mayorista de Antioquia	1.300	2.500	1.828	+
Neiva, Surabastos	3.000	3.600	3.189	+
Palmira (Valle del Cauca)	2.000	2.600	2.325	+++
Pamplona (Norte de Santander)	2.000	2.000	2.000	=

Productos y mercados	Pesos por kilogramo			
	Mínimo	Máximo	Medio	Tendencia
<b>Coliflor (continuación)</b>				
Pasto, El Potrerillo	2.000	3.000	2.167	+
Pereira, La 41	3.000	3.333	3.167	+
Pereira, Mercasa	2.500	3.333	2.963	-
Popayán, Plaza de mercado del barrio Bolívar	2.000	2.083	2.069	=
Sogamoso (Boyacá)	2.000	2.200	2.100	=
Tunja, Complejo de Servicios del Sur	2.000	2.600	2.300	+
Túquerres (Nariño)	1.440	1.600	1.520	-
Ubaté (Cundinamarca)	1.500	1.500	1.500	-
Villavicencio, CAV	2.400	3.000	2.800	-
<b>Espinaca</b>				
Armenia, Mercar	2.444	2.556	2.481	++
Barranquilla, Barranquillita	5.800	6.300	6.042	-
Barranquilla, Granabastos	5.000	6.000	5.333	+
Bogotá, D. C., Corabastos	700	1.800	1.321	+++
Bucaramanga, Centroabastos	2.500	2.500	2.500	=
Cartagena, Bazurto	6.000	6.000	6.000	=
Chiquinquirá (Boyacá)	1.250	1.500	1.458	-
Duitama (Boyacá)	1.667	1.667	1.667	=
Ibagué, Plaza La 21	1.778	2.444	2.120	++
Ipiales (Nariño), Ipiales somos todos	1.000	2.000	1.528	-
Manizales, Centro Galerías	3.500	4.000	3.750	++
Medellín, Central Mayorista de Antioquia	1.000	1.500	1.205	-
Medellín, Plaza Minorista José María Villa	2.000	3.000	2.658	-
Neiva, Surabastos	1.412	2.824	2.118	-
Pamplona (Norte de Santander)	2.000	2.000	2.000	=
Pasto, El Potrerillo	2.500	3.500	3.042	-
Sogamoso (Boyacá)	2.000	3.000	2.528	-
Tunja, Complejo de Servicios del Sur	1.500	1.750	1.674	+++
Ubaté (Cundinamarca)	1.765	1.765	1.765	+++
Villavicencio, CAV	1.600	1.800	1.650	+
<b>Frijol verde bolo</b>				
Cúcuta, Cenabastos	2.000	2.500	2.365	-
Pamplona (Norte de Santander)	1.800	2.083	1.992	=
<b>Frijol verde cargamanto</b>				
Bogotá, D. C., Corabastos	2.200	2.800	2.417	++
Cali, Cavasa	2.400	2.800	2.617	+++
Cali, Santa Helena	2.000	2.400	2.200	++
Chiquinquirá (Boyacá)	1.900	2.000	1.958	+
Duitama (Boyacá)	2.200	2.400	2.333	+
El Carmen de Viboral (Antioquia)	1.800	1.800	1.800	n.d.
El Santuario (Antioquia)	1.700	2.000	1.880	+
La Ceja (Antioquia)	2.000	2.400	2.167	=
La Unión (Nariño)	2.000	2.200	2.133	-
Marinilla (Antioquia)	1.500	1.800	1.688	-

**Cuadro 2.** Mercados mayoristas. Precios de venta de verduras y hortalizas (continuación)  
2018 (18 al 24 de agosto)

Productos y mercados	Pesos por kilogramo			
	Mínimo	Máximo	Medio	Tendencia
<b>Fríjol verde cargamento (continuación)</b>				
Medellín, Central Mayorista de Antioquia	1.700	2.000	1.900	+
Medellín, Plaza Minorista José María Villa	2.000	2.500	2.215	+
Pasto, El Potrerillo	1.800	2.100	1.958	+
Peñol (Antioquia)	1.550	1.900	1.751	-
Popayán, Plaza de mercado del barrio Bolívar	1.900	2.000	1.975	+
Rionegro (Antioquia)	1.700	2.100	1.863	-
San Vicente (Antioquia)	1.700	1.900	1.788	+++
Sogamoso (Boyacá)	2.000	2.400	2.217	-
Sonsón (Antioquia)	1.500	1.600	1.550	-
Tuluá (Valle del Cauca)	2.160	2.400	2.280	-
Tunja, Complejo de Servicios del Sur	2.000	2.400	2.200	+
Villavicencio, CAV	2.200	2.800	2.408	=
Yopal (Casanare)	1.875	2.083	1.979	-
<b>Fríjol verde en vaina</b>				
Arauca (Arauca)	2.391	2.609	2.500	+
Armenia, Mercar	2.080	2.240	2.160	++
Barranquilla, Barranquillita	5.000	5.200	5.050	=
Barranquilla, Granabastos	4.000	4.000	4.000	=
Bucaramanga, Centroabastos	2.000	2.400	2.167	+
Buenaventura (Valle del Cauca)	2.400	2.800	2.600	=
Cartago (Valle del Cauca)	2.500	3.000	2.700	+
Cúcuta, Cenabastos	1.500	2.000	1.833	-
Ibagué, Plaza La 21	1.600	1.920	1.760	+
Ipiales (Nariño), Ipiales somos todos	1.667	2.037	1.852	+++
La Unión (Nariño)	2.200	2.200	2.200	+
Manizales, Centro Galerías	2.500	3.000	2.833	+
Montería, Mercado del Sur	2.500	2.500	2.500	=
Neiva, Surabastos	1.920	2.800	2.297	+
Pamplona (Norte de Santander)	1.000	1.500	1.317	-
Pereira, La 41	1.800	2.500	2.133	=
Pereira, Mercasa	1.800	2.200	2.067	+
San Gil (Santander)	1.840	2.320	2.000	+
Sincelejo, Nuevo Mercado	2.300	2.500	2.475	-
Socorro (Santander)	1.840	2.000	1.893	=
Tunja, Complejo de Servicios del Sur	1.700	1.840	1.757	+
Ubaté (Cundinamarca)	2.000	2.000	2.000	=
<b>Haba verde</b>				
Bogotá, D. C., Corabastos	2.000	2.400	2.128	+
Chiquinquirá (Boyacá)	1.100	1.400	1.250	++
Cúcuta, Cenabastos	1.000	1.000	1.000	+
Duitama (Boyacá)	1.300	1.400	1.333	=
Ipiales (Nariño), Ipiales somos todos	900	1.150	1.078	-
La Unión (Nariño)	500	600	553	-
Pamplona (Norte de Santander)	600	1.000	856	-
Sogamoso (Boyacá)	1.100	1.300	1.203	-
<b>Haba verde (continuación)</b>				
Tunja, Complejo de Servicios del Sur	1.000	1.100	1.056	-
Túquerres (Nariño)	750	900	869	-
Ubaté (Cundinamarca)	2.000	2.000	2.000	+++
<b>Habichuela</b>				
Arauca (Arauca)	2.545	2.545	2.545	n.d.
Armenia, Mercar	2.240	2.560	2.400	+++
Barranquilla, Barranquillita	2.100	2.750	2.458	-
Barranquilla, Granabastos	2.200	2.700	2.379	-
Bogotá, D. C., Corabastos	2.000	3.333	2.745	-
Bucaramanga, Centroabastos	1.500	2.000	1.813	-
Buenaventura (Valle del Cauca)	2.000	3.200	2.600	++
Cali, Cavasa	2.400	2.800	2.679	+++
Cali, Santa Helena	2.200	2.400	2.367	+++
Cartagena, Bazurto	2.250	2.500	2.346	-
Cartago (Valle del Cauca)	2.080	2.560	2.373	+++
Chiquinquirá (Boyacá)	2.800	3.200	3.017	++
Cúcuta, Cenabastos	2.250	3.500	2.802	+
Duitama (Boyacá)	2.750	2.750	2.750	-
El Santuario (Antioquia)	1.300	1.500	1.417	-
Florencia (Caquetá)	2.800	3.040	2.920	+
Ibagué, Plaza La 21	2.400	2.800	2.700	+
Ipiales (Nariño), Ipiales somos todos	3.750	3.750	3.750	=
La Ceja (Antioquia)	1.500	1.500	1.500	-
Manizales, Centro Galerías	1.280	1.760	1.520	-
Marinilla (Antioquia)	1.200	1.500	1.383	++
Medellín, Central Mayorista de Antioquia	1.200	1.600	1.418	-
Medellín, Plaza Minorista José María Villa	1.800	2.000	1.890	-
Montería, Mercado del Sur	2.000	2.500	2.167	=
Neiva, Surabastos	2.400	3.200	2.681	++
Palmira (Valle del Cauca)	2.000	2.800	2.400	++
Pamplona (Norte de Santander)	2.000	2.000	2.000	-
Pasto, El Potrerillo	3.000	3.600	3.244	+
Pereira, La 41	1.440	1.760	1.587	-
Pereira, Mercasa	1.760	1.920	1.900	+
Popayán, Plaza de mercado del barrio Bolívar	3.000	3.200	3.130	+++
Rionegro (Antioquia)	1.600	1.800	1.668	++
San Gil (Santander)	1.591	1.909	1.783	-
Santa Marta (Magdalena)	2.500	3.000	2.695	-
Sincelejo, Nuevo Mercado	1.800	2.000	1.983	-
Socorro (Santander)	1.955	2.045	2.015	++
Sogamoso (Boyacá)	2.750	3.250	3.013	-
Tuluá (Valle del Cauca)	2.400	2.560	2.487	+++
Tunja, Complejo de Servicios del Sur	2.400	2.600	2.502	-
Ubaté (Cundinamarca)	2.400	2.400	2.400	-
Valledupar, Mercabastos	2.250	3.000	2.571	-
Villavicencio, CAV	2.833	3.000	2.917	-

**Cuadro 2.** Mercados mayoristas. Precios de venta de verduras y hortalizas (continuación)  
2018 (18 al 24 de agosto)

Productos y mercados	Pesos por kilogramo			
	Mínimo	Máximo	Medio	Tendencia
<b>Habichuela</b>				
<b>(continuación)</b>				
Yopal (Casanare)	3.889	4.167	4.028	+
<b>Habichuela larga</b>				
Barranquilla, Barranquillita	3.000	3.200	3.050	-
Montería, Mercado del Sur	3.000	3.500	3.208	+++
<b>Lechuga Batavia</b>				
Arauca (Arauca)	3.000	3.667	3.417	-
Armenia, Mercar	1.533	1.667	1.611	+
Barranquilla, Barranquillita	1.700	1.900	1.800	-
Barranquilla, Granabastos	1.700	1.800	1.771	-
Bogotá, D. C., Corabastos	1.300	1.500	1.483	-
Bucaramanga, Centroabastos	1.250	1.417	1.354	-
Buenaventura (Valle del Cauca)	1.500	1.500	1.500	-
Cali, Cavasa	692	923	840	-
Cali, Santa Helena	846	923	897	+
Cartagena, Bazaruto	1.667	1.867	1.817	+
Cartago (Valle del Cauca)	1.692	1.846	1.769	+
Chiquinquirá (Boyacá)	1.500	1.700	1.583	-
Cúcuta, Cenabastos	1.000	1.250	1.181	-
Duitama (Boyacá)	1.500	1.500	1.500	=
Ibagué, Plaza La 21	1.280	1.600	1.480	-
Ipiales (Nariño), Ipiales somos todos	615	923	741	-
Manizales, Centro Galerías	1.800	2.200	2.000	-
Marinilla (Antioquia)	600	700	649	-
Medellín, Central Mayorista de Antioquia	571	714	673	-
Medellín, Plaza Minorista José María Villa	643	857	750	-
Montería, Mercado del Sur	1.000	1.250	1.167	++
Neiva, Surabastos	1.200	1.600	1.484	-
Palmira (Valle del Cauca)	923	1.077	1.000	-
Pamplona (Norte de Santander)	1.167	1.250	1.208	+++
Pasto, El Potrerillo	769	923	853	+
Pereira, La 41	1.333	1.583	1.431	+
Pereira, Mercasa	1.500	1.583	1.546	+
Popayán, Plaza de mercado del barrio Bolívar	769	923	856	+
Rionegro (Antioquia)	900	1.050	974	+
San Gil (Santander)	1.667	1.917	1.769	-
Santa Marta (Magdalena)	1.667	2.083	1.850	-
Sincelejo, Nuevo Mercado	900	1.100	992	-
Sogamoso (Boyacá)	1.400	1.700	1.600	-
Sonsón (Antioquia)	800	1.000	900	=
Tuluá (Valle del Cauca)	1.000	1.154	1.077	-
Tunja, Complejo de Servicios del Sur	1.100	1.300	1.200	+
Ubaté (Cundinamarca)	1.000	1.000	1.000	+++
Valledupar, Mercabastos	1.667	1.833	1.694	-
Villavicencio, CAV	1.600	2.000	1.800	+
Yopal (Casanare)	2.000	2.200	2.100	-

Productos y mercados	Pesos por kilogramo			
	Mínimo	Máximo	Medio	Tendencia
<b>Lechuga cresa verde</b>				
Arauca (Arauca)	1.600	2.200	1.850	=
Bogotá, D. C., Corabastos	1.833	2.333	2.093	+
Bucaramanga, Centroabastos	3.000	3.000	3.000	=
Cali, Cavasa	2.800	3.000	2.825	+
Cúcuta, Cenabastos	3.000	4.000	3.083	+
Medellín, Central Mayorista de Antioquia	700	1.000	850	-
Neiva, Surabastos	1.200	1.600	1.325	-
Villavicencio, CAV	4.800	6.400	5.600	+
<b>Pepino cohombro</b>				
Arauca (Arauca)	1.273	1.545	1.409	-
Armenia, Mercar	900	900	900	=
Barranquilla, Barranquillita	600	680	653	-
Barranquilla, Granabastos	600	680	633	-
Bogotá, D. C., Corabastos	1.500	1.800	1.578	+
Bucaramanga, Centroabastos	400	560	500	-
Buenaventura (Valle del Cauca)	800	1.000	933	=
Cali, Cavasa	500	633	545	-
Cali, Santa Helena	500	567	533	-
Cartagena, Bazaruto	880	1.200	1.020	+
Cartago (Valle del Cauca)	900	1.200	1.033	-
Cúcuta, Cenabastos	600	700	650	-
Duitama (Boyacá)	920	1.000	973	-
Florencia (Caquetá)	1.200	1.280	1.240	-
Ibagué, Plaza La 21	800	800	800	-
Ipiales (Nariño), Ipiales somos todos	1.667	2.000	1.722	-
La Ceja (Antioquia)	800	1.000	892	-
Manizales, Centro Galerías	800	1.000	925	-
Marinilla (Antioquia)	650	900	773	+
Medellín, Central Mayorista de Antioquia	900	1.100	1.020	-
Medellín, Plaza Minorista José María Villa	1.000	1.200	1.020	-
Montería, Mercado del Sur	600	800	650	-
Neiva, Surabastos	800	1.200	914	-
Palmira (Valle del Cauca)	500	733	604	-
Pamplona (Norte de Santander)	1.200	1.400	1.300	=
Pasto, El Potrerillo	1.400	1.800	1.600	-
Pereira, La 41	800	1.000	950	-
Pereira, Mercasa	600	800	700	-
Popayán, Plaza de mercado del barrio Bolívar	615	769	731	++
Rionegro (Antioquia)	700	800	715	-
San Gil (Santander)	400	680	538	-
Santa Marta (Magdalena)	800	960	872	-
Sincelejo, Nuevo Mercado	500	700	600	-
Socorro (Santander)	400	560	493	-
Sogamoso (Boyacá)	960	1.040	1.000	-
Sonsón (Antioquia)	600	800	675	=
Tuluá (Valle del Cauca)	800	1.000	900	-



# BOLETÍN SEMANAL PRECIOS MAYORISTAS

**Cuadro 2.** Mercados mayoristas. Precios de venta de verduras y hortalizas (continuación)  
2018 (18 al 24 de agosto)

Productos y mercados	Pesos por kilogramo			
	Mínimo	Máximo	Medio	Tendencia
<b>Pepino cohombro (continuación)</b>				
Tunja, Complejo de Servicios del Sur	800	880	823	-
Valledupar, Mercabastos	600	800	675	-
Villavicencio, CAV	1.000	1.200	1.100	-
<b>Pepino de rellenar</b>				
Bogotá, D. C., Corabastos	1.000	1.400	1.179	+
Duitama (Boyacá)	833	1.083	917	-
Ibagué, Plaza La 21	800	960	933	+
Medellín, Central Mayorista de Antioquia	2.000	2.500	2.100	-
Neiva, Surabastos	960	1.200	1.127	++
San Gil (Santander)	640	960	782	-
Sogamoso (Boyacá)	833	1.083	993	-
Tunja, Complejo de Servicios del Sur	833	917	875	+
Ubaté (Cundinamarca)	1.000	1.000	1.000	+++
Villavicencio, CAV	1.200	2.000	1.525	+
Yopal (Casanare)	1.800	1.800	1.800	-
<b>Perejil</b>				
Arauca (Arauca)	5.500	5.500	5.500	+
Armenia, Mercar	9.250	10.000	9.667	+++
Barranquilla, Barranquillita	11.000	11.500	11.267	-
Bogotá, D. C., Corabastos	8.333	13.333	11.750	+
Bucaramanga, Centroabastos	4.000	5.000	4.250	+
Chiquinquirá (Boyacá)	3.750	4.000	3.833	+
Duitama (Boyacá)	3.750	3.750	3.750	+
Ibagué, Plaza La 21	11.250	12.000	11.500	-
Ipiales (Nariño), Ipiales somos todos	3.000	3.000	3.000	-
Manizales, Centro Galerías	4.000	4.000	4.000	=
Medellín, Central Mayorista de Antioquia	2.500	3.000	2.900	+++
Neiva, Surabastos	10.000	13.333	12.389	+
Pasto, El Potrerillo	3.500	5.000	4.417	++
San Gil (Santander)	4.000	4.200	4.067	=
Sogamoso (Boyacá)	5.000	5.750	5.417	-
Tunja, Complejo de Servicios del Sur	2.750	4.750	3.472	+++
<b>Pimentón</b>				
Arauca (Arauca)	2.700	3.800	3.375	+
Armenia, Mercar	1.700	1.800	1.750	+
Barranquilla, Barranquillita	1.417	1.583	1.514	+
Barranquilla, Granabastos	1.583	1.667	1.639	-
Bogotá, D. C., Corabastos	2.500	3.000	2.564	+
Bucaramanga, Centroabastos	1.333	2.000	1.685	-
Buenaventura (Valle del Cauca)	1.429	2.143	1.690	-
Cali, Cavasa	1.100	1.400	1.221	-
Cali, Santa Helena	1.500	1.600	1.517	-
Cartagena, Bazurto	1.833	1.917	1.896	=
Cartago (Valle del Cauca)	1.600	2.000	1.833	-
Chiquinquirá (Boyacá)	1.786	2.143	2.048	+
<b>Pimentón</b>				
Cúcuta, Cenabastos	1.417	2.083	1.767	++
Duitama (Boyacá)	1.429	1.571	1.524	-
Florencia (Caquetá)	1.429	1.571	1.500	-
Ibagué, Plaza La 21	1.500	3.000	2.080	+
Ipiales (Nariño), Ipiales somos todos	2.500	2.500	2.500	=
La Ceja (Antioquia)	1.000	1.200	1.067	-
Manizales, Centro Galerías	1.400	2.000	1.638	-
Marinilla (Antioquia)	500	750	641	-
Medellín, Central Mayorista de Antioquia	1.200	1.700	1.410	-
Medellín, Plaza Minorista José María Villa	1.000	1.300	1.125	-
Montería, Mercado del Sur	1.000	1.500	1.300	-
Neiva, Surabastos	1.071	1.429	1.156	-
Palmira (Valle del Cauca)	1.200	1.500	1.363	-
Pamplona (Norte de Santander)	1.667	2.083	1.748	+
Pasto, El Potrerillo	1.200	1.600	1.383	-
Peñol (Antioquia)	400	800	560	-
Pereira, La 41	1.200	1.800	1.488	-
Pereira, Mercasa	1.200	1.700	1.450	-
Popayán, Plaza de mercado del barrio Bolívar	1.429	1.714	1.518	=
Rionegro (Antioquia)	800	900	843	-
San Gil (Santander)	714	1.000	873	-
Santa Marta (Magdalena)	1.500	1.583	1.525	-
Sincelejo, Nuevo Mercado	1.300	1.500	1.442	+
Socorro (Santander)	714	1.000	857	-
Sogamoso (Boyacá)	1.429	1.643	1.545	-
Sonsón (Antioquia)	700	700	700	-
Tuluá (Valle del Cauca)	1.300	1.500	1.413	-
Tunja, Complejo de Servicios del Sur	1.643	1.786	1.736	+
Ubaté (Cundinamarca)	2.000	2.000	2.000	=
Valledupar, Mercabastos	1.500	1.667	1.653	+
Valledupar, Mercado Nuevo	1.500	1.667	1.639	+
Villavicencio, CAV	2.083	2.333	2.156	+
Yopal (Casanare)	3.583	3.750	3.667	+++
<b>Pimentón verde</b>				
Bucaramanga, Centroabastos	615	769	692	-
Medellín, Central Mayorista de Antioquia	2.200	2.500	2.380	-
<b>Rábano rojo</b>				
Armenia, Mercar	1.400	1.600	1.500	-
Barranquilla, Barranquillita	5.800	6.200	6.033	-
Bogotá, D. C., Corabastos	1.100	1.933	1.400	++
Bucaramanga, Centroabastos	3.000	3.000	3.000	=
Cartagena, Bazurto	6.000	6.000	6.000	=
Manizales, Centro Galerías	4.000	4.000	4.000	++

**Cuadro 2.** Mercados mayoristas. Precios de venta de verduras y hortalizas (continuación)  
2018 (18 al 24 de agosto)

Productos y mercados	Pesos por kilogramo			
	Precios			Tenden- cia
	Mínimo	Máximo	Medio	
<b>Rábano rojo (continuación)</b>				
Medellín, Central Mayorista de Antioquia	700	1.000	910	-
Neiva, Surabastos	4.000	5.000	4.750	+
Pasto, El Potrerillo	2.000	3.000	2.292	++
<b>Remolacha</b>				
Arauca (Arauca)	1.455	1.636	1.500	-
Armenia, Mercar	1.440	1.520	1.475	-
Barranquilla, Barranquillita	1.300	1.433	1.363	-
Barranquilla, Granabastos	1.250	1.333	1.287	+
Bogotá, D. C., Corabastos	917	1.333	1.150	+
Bucaramanga, Centroabastos	1.400	1.400	1.400	=
Cartagena, Bazaruto	1.367	1.400	1.375	-
Chiquinquirá (Boyacá)	1.300	1.400	1.367	+
El Santuario (Antioquia)	700	800	730	-
Florencia (Cauquetá)	1.414	1.500	1.457	-
Ibagué, Plaza La 21	1.200	1.600	1.463	+
La Ceja (Antioquia)	1.000	1.000	1.000	+
Manizales, Centro Galerías	1.273	1.818	1.545	-
Medellín, Central Mayorista de Antioquia	700	900	815	+
Medellín, Plaza Minorista José María Villa	1.000	1.200	1.100	-
Montería, Mercado del Sur	1.200	1.400	1.233	-
Neiva, Surabastos	1.120	1.360	1.208	-
Rionegro (Antioquia)	900	1.100	995	-
San Gil (Santander)	1.200	1.500	1.376	-
Santa Marta (Magdalena)	1.367	1.533	1.455	-
Sincedejo, Nuevo Mercado	1.000	1.200	1.167	-
Sogamoso (Boyacá)	1.200	1.300	1.240	-
Tunja, Complejo de Servicios del Sur	1.000	1.200	1.111	-
Valledupar, Mercabastos	1.167	1.500	1.285	-
Villavicencio, CAV	1.167	1.667	1.340	-
Yopal (Casanare)	583	583	583	-

**Remolacha bogotana**

Buenaventura (Valle del Cauca)	1.840	2.000	1.960	-
Cali, Cavasa	1.250	1.417	1.365	-
Cali, Santa Helena	1.167	1.167	1.167	-
Cartago (Valle del Cauca)	1.600	1.900	1.750	-
Palmira (Valle del Cauca)	1.333	1.500	1.444	-

**Remolacha regional**

Cúcuta, Cenabastos	1.000	1.400	1.267	+
Marinilla (Antioquia)	700	800	738	-
Pamplona (Norte de Santander)	1.000	1.200	1.100	++

**Repollo blanco**

Arauca (Arauca)	1.333	1.500	1.375	-
Armenia, Mercar	500	533	511	-

Productos y mercados	Pesos por kilogramo			
	Precios			Tenden- cia
	Mínimo	Máximo	Medio	
<b>Repollo blanco (continuación)</b>				
Barranquilla, Barranquillita	1.643	1.886	1.757	+
Barranquilla, Granabastos	1.714	1.857	1.756	+
Bucaramanga, Centroabastos	1.040	1.200	1.120	+
Buenaventura (Valle del Cauca)	833	833	833	++
Cali, Cavasa	733	833	793	++
Cali, Santa Helena	667	733	717	++
Cartagena, Bazaruto	1.400	1.600	1.499	-
Cartago (Valle del Cauca)	880	920	893	-
El Santuario (Antioquia)	750	792	767	+
Florencia (Cauquetá)	2.900	3.000	2.950	+
La Ceja (Antioquia)	900	1.000	933	+++
La Unión (Nariño)	250	300	267	=
Marinilla (Antioquia)	750	808	765	++
Medellín, Central Mayorista de Antioquia	692	769	730	++
Medellín, Plaza Minorista José María Villa	846	923	869	++
Montería, Mercado del Sur	950	1.000	990	+++
Palmira (Valle del Cauca)	667	833	746	-
Pasto, El Potrerillo	183	233	200	+
Pereira, La 41	800	960	880	+
Pereira, Mercasa	800	960	876	-
Popayán, Plaza de mercado del barrio Bolívar	400	440	420	+
Rionegro (Antioquia)	875	917	904	+++
Santa Marta (Magdalena)	1.714	1.929	1.850	-
Sincedejo, Nuevo Mercado	800	917	876	++
Sonsón (Antioquia)	615	692	654	+++
Tuluá (Valle del Cauca)	667	833	750	+
Túqueres (Nariño)	117	183	149	+++
Valledupar, Mercabastos	857	1.143	1.065	-
Villavicencio, CAV	2.000	2.167	2.056	+
Yopal (Casanare)	1.000	1.167	1.083	=

**Repollo blanco bogotano**

Neiva, Surabastos	1.760	1.920	1.888	+
Pereira, La 41	1.857	1.857	1.857	+
Pereira, Mercasa	1.571	1.857	1.738	-

**Repollo morado**

Bucaramanga, Centroabastos	2.000	2.000	2.000	=
Cali, Cavasa	1.250	1.333	1.316	-
Cúcuta, Cenabastos	1.667	2.222	2.023	-
El Santuario (Antioquia)	708	750	745	-
Medellín, Central Mayorista de Antioquia	1.111	1.333	1.143	-
Pamplona (Norte de Santander)	1.222	1.667	1.444	+
Pasto, El Potrerillo	1.750	1.875	1.833	+

**Cuadro 2.** Mercados mayoristas. Precios de venta de verduras y hortalizas (continuación)  
2018 (18 al 24 de agosto)

Productos y mercados	Pesos por kilogramo			
	Mínimo	Máximo	Medio	Tendencia
<b>Repollo verde</b>				
Bogotá, D. C., Corabastos	1.714	1.714	1.714	-
Chiquinquirá (Boyacá)	1.000	1.167	1.056	n.d.
Cúcuta, Cenabastos	700	1.400	1.081	+++
Duitama (Boyacá)	1.083	1.133	1.100	-
Ipiales (Nariño), Ipiales somos todos	240	280	256	-
Manizales, Centro Galerías	800	1.000	900	-
Pamplona (Norte de Santander)	800	1.200	1.022	+++
San Gil (Santander)	960	1.040	997	-
Sogamoso (Boyacá)	1.083	1.167	1.132	+
Tunja, Complejo de Servicios del Sur	667	867	733	--
<b>Tomate chonto</b>				
Arauca (Arauca)	1.955	2.364	2.182	-
Armenia, Mercar	1.364	1.455	1.409	-
Barranquilla, Barranquillita	1.320	1.440	1.397	--
Barranquilla, Granabastos	1.400	1.400	1.400	--
Bogotá, D. C., Corabastos	1.727	2.045	1.936	-
Cali, Cavasa	1.300	1.600	1.427	-
Cali, Santa Helena	1.200	1.600	1.417	-
Cartagena, Bazurto	1.400	1.680	1.577	-
Cartago (Valle del Cauca)	1.300	1.600	1.500	-
Chiquinquirá (Boyacá)	1.818	2.182	1.977	++
Cúcuta, Cenabastos	1.250	1.875	1.615	+
Duitama (Boyacá)	1.591	1.682	1.652	-
Florencia (Caquetá)	1.200	1.320	1.260	-
Ibagué, Plaza La 21	1.200	2.000	1.640	-
Manizales, Centro Galerías	1.136	1.364	1.250	--
Neiva, Surabastos	1.087	1.304	1.246	-
Palmira (Valle del Cauca)	1.300	1.600	1.438	-
Pamplona (Norte de Santander)	1.042	1.667	1.319	-
Peñol (Antioquia)	700	1.200	872	--
Pereira, La 41	1.500	2.000	1.729	+
Pereira, Mercasa	1.200	1.500	1.311	-
Santa Bárbara (Antioquia)	1.000	1.500	1.367	-
Santa Marta (Magdalena)	1.600	1.600	1.600	-
Sincelejo, Nuevo Mercado	1.300	1.600	1.433	-
Sogamoso (Boyacá)	1.500	1.818	1.676	-
Tuluá (Valle del Cauca)	1.200	1.400	1.288	-
Tunja, Complejo de Servicios del Sur	1.455	1.591	1.529	-
Ubaté (Cundinamarca)	1.500	1.500	1.500	--
Valledupar, Mercabastos	1.200	1.600	1.400	++
Valledupar, Mercado Nuevo	1.200	1.600	1.400	++
<b>Tomate chonto regional</b>				
Buenaventura (Valle del Cauca)	1.500	2.000	1.717	+
El Carmen de Viboral (Antioquia)	1.500	1.500	1.500	-
La Ceja (Antioquia)	800	1.000	917	--
Marinilla (Antioquia)	750	1.100	951	-
Medellín, Central Mayorista de Antioquia	1.300	1.600	1.395	-
<b>Tomate chonto regional (continuación)</b>				
Medellín, Plaza Minorista José María Villa	1.200	1.500	1.273	-
Montería, Mercado del Sur	1.200	1.500	1.333	-
Peñol (Antioquia)	600	1.000	752	--
Rionegro (Antioquia)	1.000	1.350	1.160	-
Sonsón (Antioquia)	1.100	1.200	1.150	--
<b>Tomate larga vida</b>				
Bogotá, D. C., Corabastos	2.750	3.000	2.889	-
Cali, Cavasa	2.500	2.600	2.527	-
Cali, Santa Helena	2.700	2.900	2.800	-
Medellín, Central Mayorista de Antioquia	4.000	4.000	4.000	=
Neiva, Surabastos	1.591	2.045	1.824	-
Pasto, El Potrerillo	1.200	1.600	1.350	--
Popayán, Plaza de mercado del barrio Bolívar	1.533	1.867	1.692	-
Tunja, Complejo de Servicios del Sur	1.455	1.591	1.525	-
Villavicencio, CAV	2.000	2.250	2.156	-
<b>Tomate riñón</b>				
Armenia, Mercar	3.000	3.100	3.017	-
Bucaramanga, Centroabastos	2.273	2.500	2.330	+
Cartago (Valle del Cauca)	3.600	3.600	3.600	=
Ipiales (Nariño), Ipiales somos todos	1.364	1.500	1.439	+
Manizales, Centro Galerías	1.500	1.500	1.500	-
Medellín, Central Mayorista de Antioquia	3.000	3.000	3.000	=
Sincelejo, Nuevo Mercado	2.500	2.600	2.550	+
<b>Tomate riñón valluno</b>				
Montería, Mercado del Sur	3.000	3.200	3.050	+
Pereira, Mercasa	3.000	3.000	3.000	-
<b>Tomate Riogrande</b>				
Bucaramanga, Centroabastos	1.136	1.818	1.420	-
Cúcuta, Cenabastos	1.250	1.875	1.615	+
Duitama (Boyacá)	1.591	1.682	1.652	+
San Gil (Santander)	1.280	1.600	1.449	-
Socorro (Santander)	1.200	1.280	1.253	-
Sogamoso (Boyacá)	1.364	1.818	1.580	-
Yopal (Casanare)	1.750	2.000	1.875	-
<b>Tomate Riogrande bumangués</b>				
Barranquilla, Barranquillita	1.440	1.520	1.487	--
Barranquilla, Granabastos	1.682	1.727	1.716	-
Cartagena, Bazurto	1.727	1.818	1.795	-
<b>Zanahoria</b>				
Arauca (Arauca)	818	1.091	955	--

**Cuadro 2.** Mercados mayoristas. Precios de venta de verduras y hortalizas (conclusión)  
2018 (18 al 24 de agosto)

Productos y mercados	Pesos por kilogramo			
	Precios			Tenden- cia
	Mínimo	Máximo	Medio	
<b>Zanahoria (continuación)</b>				
Armenia, Mercar	950	1.017	983	+
Bogotá, D. C., Corabastos	1.000	1.333	1.103	+
Bucaramanga, Centroabastos	667	750	698	-
Buenaventura (Valle del Cauca)	600	700	650	+++
Cali, Cavasa	400	500	434	+
Cali, Santa Helena	500	600	517	=
Cartago (Valle del Cauca)	750	833	786	-
Chiquinquirá (Boyacá)	633	750	697	-
Cúcuta, Cenabastos	667	833	767	+
Duitama (Boyacá)	667	667	667	-
Florencia (Caquetá)	1.000	1.000	1.000	-
Ibagué, Plaza La 21	800	1.440	1.100	+
Ipiales (Nariño), Ipiales somos todos	200	260	230	+
La Unión (Nariño)	250	300	283	+
Manizales, Centro Galerías	887	1.048	958	++
Neiva, Surabastos	608	864	705	-
Palmira (Valle del Cauca)	360	440	410	-
Pamplona (Norte de Santander)	667	833	764	+++
Pasto, El Potrerillo	200	300	240	-
Popayán, Plaza de mercado del barrio Bolívar	333	367	342	+
San Gil (Santander)	900	1.200	1.060	-
Santa Marta (Magdalena)	967	1.117	1.017	-
Sincelejo, Nuevo Mercado	500	625	565	+
Sogamoso (Boyacá)	667	750	708	-
Tuluá (Valle del Cauca)	583	617	589	-
Tunja, Complejo de Servicios del Sur	500	667	570	-
Túquerres (Nariño)	133	167	147	-

**TENDENCIAS**

---	-
Variación mayor al -20 %	Variación entre 0 % y -10 %
--	=
Variación entre -10 % y -20 %	Variación igual a 0 %

Productos y mercados	Pesos por kilogramo			
	Precios			Tenden- cia
	Mínimo	Máximo	Medio	
<b>Zanahoria (continuación)</b>				
Ubaté (Cundinamarca)	700	700	700	-
Valledupar, Mercabastos	750	1.000	854	-
Villavicencio, CAV	667	1.000	816	-
Yopal (Casanare)	917	1.000	958	+++
<b>Zanahoria bogotana</b>				
Barranquilla, Barranquillita	1.067	1.300	1.157	+
Barranquilla, Granabastos	917	1.000	959	-
Cali, Cavasa	917	1.000	938	+
Cartagena, Bazaruto	950	1.083	1.046	-
Cúcuta, Cenabastos	1.000	1.167	1.097	-
Palmira (Valle del Cauca)	833	1.000	907	-
Pereira, La 41	833	917	875	-
Pereira, Mercasa	800	933	861	-
Tuluá (Valle del Cauca)	733	833	758	-
<b>Zanahoria larga vida</b>				
El Carmen de Viboral (Antioquia)	222	278	233	+
El Santuario (Antioquia)	222	333	286	+++
La Ceja (Antioquia)	333	500	437	+++
Marinilla (Antioquia)	300	373	337	+++
Medellín, Central Mayorista de Antioquia	267	400	331	+++
Medellín, Plaza Minorista José María Villa	378	622	456	++
Montería, Mercado del Sur	556	667	630	+++
Rionegro (Antioquia)	265	412	339	+++
Sonsón (Antioquia)	160	240	200	+

+	+++
Variación entre 0 % y 10 %	Variación mayor al 20 %
++	n. d.
Variación entre 10 % y 20 %	No determinado

## FRUTAS FRESCAS

### Menor ingreso de papaya Maradol

En el transcurso de la presente semana se incrementaron los precios de la papaya Maradol en treinta y uno de los treinta y cuatro mercados donde se negoció. Según los comerciantes, esta situación obedeció a que se contó con una menor cantidad de producto de primera calidad procedente de Barrancabermeja y Cimitarra (Santander), Saravena (Arauca), La Unión (Valle del Cauca) y Mariquita (Tolima), donde están terminando las cosechas. En Bogotá D. C., por ejemplo, el kilo se negoció a \$2.516; 21,19 % más que la semana anterior.

También aumentaron las cotizaciones de la guayaba pera, los mangos común y Tommy, los limones Tahití y común, el lulo, las piñas gold y perolera, la guanábana, el kiwi y la uva red globe nacional. En el caso del mango Tommy, la mayor cotización en sus precios se presentó en veintiuno de los veintitrés mercados; en Villavicencio, por ejemplo, el kilo se vendió a \$4.100, lo que significó un ascenso de 7,19 %. Esta situación obedeció al menor ingreso de la fruta desde los departamentos de Cundinamarca y Tolima.

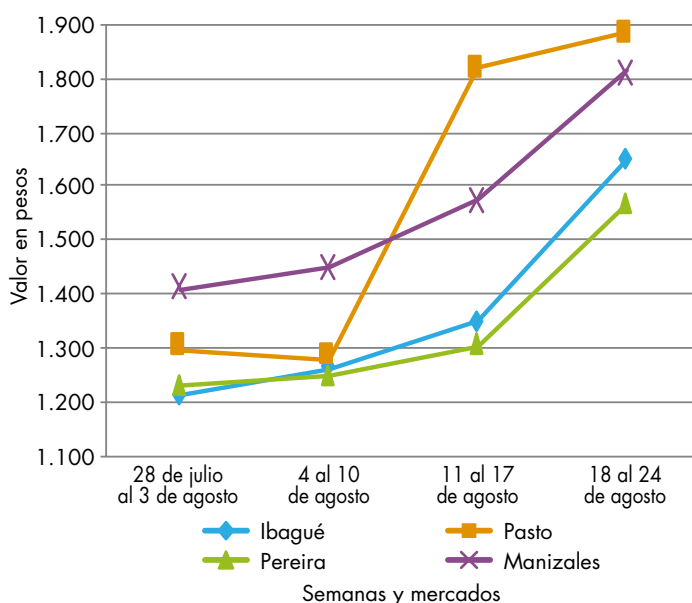
De la misma forma, subieron los precios mayoristas de los limones Tahití y común; en el caso del Tahití, el alza obedeció al cierre de ciclos de cosechas en las zonas de cultivo de Taminango y Policarpa (Nariño), Lebrija, San Gil y Socorro (Santander), Cajamarca (Tolima), Viterbo (Caldas), Puerto López, Villavicencio, Acacías y Granada (Meta). El incremento se registró en veinticuatro de los treinta mercados donde se ofreció esta semana. En Cali y Pereira, por ejemplo, el kilo

se negoció a \$1.300 y a \$1.222, respectivamente; 17,35%, en promedio, más.

Así mismo, aumentaron las cotizaciones de la uva red globe nacional al ingresar un menor volumen desde los departamentos de Antioquia y Valle del Cauca. Igualmente, subió el precio mayorista de la guanábana, pues se dio un menor abastecimiento motivado por la poca producción en Pereira (Risaralda), La Pintada y Támesis (Antioquia) y Chinchiná (Caldas). El incremento se registró en dieciocho de los veinticinco mercados donde se comercializó esta semana.

En contraste, las cotizaciones del tomate de árbol, la granadilla, la uva Isabela y la pitahaya cayeron a lo largo de la semana. En el caso del tomate de árbol, esta situación se presentó en veintinueve de los cuarenta y ocho mercados donde se negoció; los mayoristas informaron que esa tendencia fue provocada por la salida de cosechas en las zonas de cultivo de La Unión (Nariño), San Vicente, Santa Rosa de Osos, Marinilla y Carmen de Viboral (Antioquia), Quetame, Guayabetal, Fusagasugá, San Bernardo y Cabrera (Cundinamarca), Santa Isabel y Líbano (Tolima), San Sebastián y Almaguer (Cauca). Por ejemplo, en Valledupar, el kilo se transó a \$2.260; es decir, un 9,71 % menos que la semana anterior.

**Gráfico 2.** Comportamiento de los precios de la papaya Maradol 2018 (28 de julio al 24 de agosto)



Fuente: DANE, Sipsa.

**Cuadro 3.** Mercados mayoristas. Precios de venta de frutas frescas 2018 (18 al 24 de agosto)

Productos y mercados	Pesos por kilogramo			
	Mínimo	Máximo	Medio	Tendencia
<b>Aguacate común</b>				
Bucaramanga, Centroabastos	3.500	4.000	3.875	++
Buenaventura (Valle del Cauca)	2.000	2.500	2.250	+
Cúcuta, Cenabastos	2.000	3.000	2.573	+
Neiva, Surabastos	2.000	2.500	2.167	+
Palmira (Valle del Cauca)	1.800	2.100	2.000	+
Santa Bárbara (Antioquia)	2.000	2.700	2.350	n.d.
Tunja, Complejo de Servicios del Sur	2.000	2.250	2.083	n.d.
Valledupar, Mercado Nuevo	3.000	3.000	3.000	=
Villavicencio, CAV	3.000	3.500	3.083	+
<b>Aguacate Hass</b>				
Bogotá, D. C., Corabastos	4.500	5.000	4.953	+
Chiquinquirá (Boyacá)	4.000	4.000	4.000	+++
Duitama (Boyacá)	3.500	3.500	3.500	-
La Ceja (Antioquia)	2.500	2.700	2.600	-
Medellín, Central Mayorista de Antioquia	3.200	3.500	3.350	n.d.
San Gil (Santander)	4.200	4.700	4.411	-
San Vicente (Antioquia)	2.800	3.000	2.875	+
Socorro (Santander)	4.000	4.500	4.283	-
Sonsón (Antioquia)	3.000	3.000	3.000	++
Tunja, Complejo de Servicios del Sur	3.300	3.500	3.378	-
<b>Aguacate papelillo</b>				
Arauca (Arauca)	4.500	4.500	4.500	+
Armenia, Mercar	2.300	2.600	2.467	++
Armenia, Retiro	1.600	1.800	1.742	+
Barranquilla, Barranquillita	3.800	4.400	4.158	++
Bogotá, D. C., Corabastos	3.000	3.300	3.017	+
Bucaramanga, Centroabastos	3.000	3.000	3.000	+
Buenaventura (Valle del Cauca)	2.500	3.500	3.000	-
Cali, Cavasa	2.300	2.500	2.421	+
Cali, Santa Helena	2.500	2.500	2.500	=
Cartagena, Bazaruto	3.700	4.000	3.925	=
Cartago (Valle del Cauca)	2.400	2.600	2.483	-
Chiquinquirá (Boyacá)	2.800	3.100	2.917	+
Cúcuta, Cenabastos	2.500	3.500	2.800	+
Duitama (Boyacá)	3.000	3.000	3.000	=
Florencia (Caquetá)	2.500	2.800	2.650	+
Ibagué, Plaza La 21	2.300	2.800	2.546	+
Manizales, Centro Galerías	1.800	2.000	1.950	=
Medellín, Central Mayorista de Antioquia	2.200	2.500	2.353	+
Medellín, Plaza Minorista José María Villa	2.500	3.000	2.773	++
Montería, Mercado del Sur	3.000	3.000	3.000	+
Neiva, Surabastos	2.500	3.500	2.958	+
Palmira (Valle del Cauca)	2.400	2.500	2.438	+
Pereira, La 41	2.000	2.200	2.033	-
Pereira, Mercasa	2.000	2.200	2.100	+

Productos y mercados	Pesos por kilogramo			
	Mínimo	Máximo	Medio	Tendencia
<b>Aguacate papelillo (continuación)</b>				
Popayán, Plaza de mercado del barrio Bolívar	2.300	2.500	2.463	+
Rionegro (Antioquia)	2.400	2.500	2.450	+
Santa Bárbara (Antioquia)	2.000	2.300	2.100	+
Sincelejo, Nuevo Mercado	2.500	2.750	2.578	+
Sogamoso (Boyacá)	3.000	3.500	3.250	+
Tuluá (Valle del Cauca)	2.000	2.500	2.317	+
Tunja, Complejo de Servicios del Sur	2.800	3.000	2.889	-
Ubaté (Cundinamarca)	4.000	4.000	4.000	+++
Valledupar, Mercado Nuevo	3.400	3.500	3.467	+
Villavicencio, CAV	3.000	3.600	3.463	-
<b>Badea</b>				
Bucaramanga, Centroabastos	1.750	1.900	1.825	+
Neiva, Surabastos	1.200	1.500	1.433	-
<b>Banano bocadillo</b>				
Duitama (Boyacá)	1.150	1.250	1.183	-
Medellín, Central Mayorista de Antioquia	1.300	1.300	1.300	=
Santa Bárbara (Antioquia)	833	1.000	875	++
Sogamoso (Boyacá)	1.250	1.350	1.292	+
Tunja, Complejo de Servicios del Sur	1.100	1.200	1.150	+
<b>Banano criollo</b>				
Armenia, Mercar	550	600	583	-
Armenia, Retiro	400	450	408	+
Barranquilla, Barranquillita	660	720	688	-
Bogotá, D. C., Corabastos	1.300	1.400	1.339	+
Bucaramanga, Centroabastos	1.600	1.700	1.650	+
Buenaventura (Valle del Cauca)	1.111	1.111	1.111	=
Cali, Cavasa	944	1.000	966	+
Cali, Santa Helena	722	833	787	-
Cartago (Valle del Cauca)	720	800	773	+
Chiquinquirá (Boyacá)	1.350	1.500	1.425	+
Cúcuta, Cenabastos	1.300	1.500	1.350	-
Cúcuta, La Nueva Sexta	833	1.167	981	+
Florencia (Caquetá)	1.280	1.400	1.340	+++
Ibagué, Plaza La 21	900	1.000	988	+
Ipiales (Nariño), Ipiales somos todos	667	741	691	+
La Ceja (Antioquia)	700	900	808	+
Manizales, Centro Galerías	800	1.000	925	=
Medellín, Central Mayorista de Antioquia	800	900	825	-
Medellín, Plaza Minorista José María Villa	700	800	750	=
Neiva, Surabastos	720	880	797	-
Palmira (Valle del Cauca)	1.100	1.200	1.113	+
Pamplona (Norte de Santander)	1.500	2.000	1.817	-
Pereira, La 41	1.000	1.000	1.000	=

# BOLETÍN SEMANAL PRECIOS MAYORISTAS

**Cuadro 3.** Mercados mayoristas. Precios de venta de frutas frescas (continuación)  
2018 (18 al 24 de agosto)

Productos y mercados	Pesos por kilogramo			
	Mínimo	Máximo	Medio	Tendencia
<b>Banano criollo (continuación)</b>				
Pereira, Mercasa	1.000	1.000	1.000	=
Popayán, Plaza de mercado del barrio Bolívar	950	1.000	983	-
Rionegro (Antioquia)	900	1.000	956	+
San Gil (Santander)	600	640	613	=
Santa Bárbara (Antioquia)	350	500	425	-
Santa Marta (Magdalena)	471	588	529	+
Socorro (Santander)	560	640	600	-
Sogamoso (Boyacá)	1.150	1.200	1.171	-
Sonsón (Antioquia)	800	900	850	=
Tuluá (Valle del Cauca)	800	900	813	+
Tunja, Complejo de Servicios del Sur	1.300	1.400	1.344	-
<b>Banano Urabá</b>				
Arauca (Arauca)	1.333	1.389	1.361	+
Barranquilla, Barranquillita	720	880	787	-
Bogotá, D. C., Corabastos	1.150	1.250	1.196	+
Bucaramanga, Centroabastos	1.100	1.150	1.125	=
Chiquinquirá (Boyacá)	1.150	1.250	1.208	+
Duitama (Boyacá)	1.100	1.100	1.100	=
Medellín, Central Mayorista de Antioquia	1.100	1.100	1.100	=
Medellín, Plaza Minorista José María Villa	900	900	900	=
Pamplona (Norte de Santander)	1.250	1.400	1.325	+
Sincelejo, Nuevo Mercado	818	818	818	-
Sogamoso (Boyacá)	1.000	1.100	1.056	=
Tunja, Complejo de Servicios del Sur	1.150	1.300	1.222	+
Valledupar, Mercabastos	650	750	688	-
Villavicencio, CAV	720	800	747	-
<b>Borojó</b>				
Bogotá, D. C., Corabastos	4.500	6.000	5.133	+
Bucaramanga, Centroabastos	4.800	5.000	4.975	+
Cúcuta, Cenabastos	3.500	4.000	3.958	+
Medellín, Central Mayorista de Antioquia	4.500	5.000	4.625	+
Montería, Mercado del Sur	4.000	4.000	4.000	=
Pamplona (Norte de Santander)	6.000	7.000	6.500	=
Villavicencio, CAV	5.000	6.000	5.125	+
<b>Breva</b>				
Bucaramanga, Centroabastos	4.000	4.000	4.000	=
Medellín, Central Mayorista de Antioquia	4.500	5.000	4.600	-
<b>Ciruela importada</b>				
Bogotá, D. C., Corabastos	7.778	8.889	8.181	-
Bucaramanga, Centroabastos	6.364	6.818	6.705	-
Cúcuta, Cenabastos	9.000	10.000	9.333	+
<b>Ciruela importada (continuación)</b>				
Medellín, Central Mayorista de Antioquia	10.000	10.625	10.313	=
Neiva, Surabastos	8.000	9.778	9.315	-
Santa Marta (Magdalena)	8.889	8.889	8.889	=
Valledupar, Mercado Nuevo	8.500	8.750	8.625	=
<b>Ciruela roja</b>				
Bogotá, D. C., Corabastos	1.200	1.800	1.542	-
Bucaramanga, Centroabastos	2.000	2.400	2.200	-
Cúcuta, Cenabastos	2.500	3.000	2.656	=
Medellín, Central Mayorista de Antioquia	2.300	2.500	2.360	-
Neiva, Surabastos	1.520	2.200	1.787	-
Pamplona (Norte de Santander)	2.000	2.000	2.000	=
San Gil (Santander)	2.600	2.720	2.640	=
Socorro (Santander)	2.400	2.500	2.467	n.d.
Tunja, Complejo de Servicios del Sur	1.520	1.720	1.627	-
<b>Coco</b>				
Armenia, Mercar	2.267	2.333	2.300	+
Barranquilla, Barranquillita	2.800	3.000	2.875	=
Bogotá, D. C., Corabastos	2.917	3.167	3.005	-
Cali, Cavasa	1.818	1.818	1.818	=
Cali, Santa Helena	1.167	1.208	1.194	=
Cartagena, Bazurto	2.900	3.000	2.975	=
Cartago (Valle del Cauca)	2.000	2.000	2.000	=
Cúcuta, Cenabastos	1.200	1.200	1.200	=
La Unión (Nariño)	1.389	1.667	1.574	-
Manizales, Centro Galerías	2.258	2.323	2.301	+
Medellín, Central Mayorista de Antioquia	3.269	4.500	3.885	-
Montería, Mercado del Sur	2.600	2.600	2.600	+
Palmira (Valle del Cauca)	1.667	1.667	1.667	=
Pereira, La 41	1.867	2.000	1.933	=
Pereira, Mercasa	1.867	2.000	1.911	=
Sincelejo, Nuevo Mercado	2.088	2.088	2.088	=
Valledupar, Mercado Nuevo	2.500	2.500	2.500	=
<b>Curuba</b>				
Arauca (Arauca)	2.500	2.500	2.500	=
Armenia, Mercar	1.600	1.700	1.633	=
Barranquilla, Barranquillita	1.680	1.840	1.778	-
Bogotá, D. C., Corabastos	2.273	2.727	2.595	-
Bucaramanga, Centroabastos	1.600	1.680	1.660	+
Buenaventura (Valle del Cauca)	3.000	3.000	3.000	=
Cali, Cavasa	1.750	1.900	1.856	=
Cartagena, Bazurto	1.600	1.680	1.620	=
Cartago (Valle del Cauca)	2.500	2.600	2.525	+
Chiquinquirá (Boyacá)	1.591	1.818	1.735	+
Cúcuta, Cenabastos	1.667	2.000	1.713	-

**Cuadro 3.** Mercados mayoristas. Precios de venta de frutas frescas (continuación)  
2018 (18 al 24 de agosto)

Productos y mercados	Pesos por kilogramo				Tendencia
	Mínimo	Máximo	Medio		
<b>Curuba (continuación)</b>					
Ibagué, Plaza La 21	1.400	1.600	1.520	-	
Ipiales (Nariño), Ipiales somos todos	1.167	1.167	1.167	-	
Medellín, Central Mayorista de Antioquia	1.500	1.600	1.590	+	
Neiva, Surabastos	1.800	2.400	2.116	+	
Pamplona (Norte de Santander)	750	1.042	928	+	
San Gil (Santander)	1.600	2.000	1.787	+	
Socorro (Santander)	1.600	1.880	1.740	+	
Sonsón (Antioquia)	1.000	1.000	1.000	++	
Tunja, Complejo de Servicios del Sur	1.818	2.000	1.899	+	
Valledupar, Mercabastos	1.800	2.400	2.000	-	
Villavicencio, CAV	2.000	2.400	2.267	-	
<b>Durazno importado</b>					
Bogotá, D. C., Corabastos	5.000	5.556	5.130	-	
Bucaramanga, Centroabastos	6.111	6.667	6.250	-	
Medellín, Central Mayorista de Antioquia	5.000	5.556	5.528	-	
Neiva, Surabastos	6.000	6.875	6.563	+	
San Gil (Santander)	5.500	6.000	5.833	+	
Socorro (Santander)	4.583	5.000	4.792	+	
Valledupar, Mercado Nuevo	8.125	8.500	8.313	=	
<b>Durazno nacional</b>					
Bogotá, D. C., Corabastos	4.500	5.000	4.542	-	
Bucaramanga, Centroabastos	3.000	3.300	3.188	+	
Medellín, Central Mayorista de Antioquia	3.800	4.000	3.960	-	
San Gil (Santander)	3.800	4.000	3.933	=	
Socorro (Santander)	2.400	2.600	2.533	-	
Tunja, Complejo de Servicios del Sur	1.955	2.045	2.018	+	
<b>Feijoa</b>					
Bogotá, D. C., Corabastos	4.500	6.000	5.167	+	
San Gil (Santander)	3.000	3.200	3.067	-	
Socorro (Santander)	2.800	3.000	2.933	=	
Tunja, Complejo de Servicios del Sur	2.818	2.955	2.889	+	
<b>Fresa</b>					
Armenia, Mercar	3.800	4.000	3.933	=	
Bogotá, D. C., Corabastos	4.800	5.600	5.100	+	
Bucaramanga, Centroabastos	3.800	4.500	4.213	++	
Cali, Cavasa	4.000	4.400	4.283	+	
Cali, Santa Helena	6.800	7.000	6.867	=	
Cartago (Valle del Cauca)	3.800	4.000	3.867	+	
Chiquinquirá (Boyacá)	3.200	3.500	3.350	+	
Cúcuta, Cenabastos	3.500	4.500	4.073	-	
Duitama (Boyacá)	4.000	4.000	4.000	=	
Ipiales (Nariño), Ipiales somos todos	3.600	4.000	3.902	+	
Manizales, Centro Galerías	4.000	5.000	4.500	=	
<b>Fresa (continuación)</b>					
Medellín, Central Mayorista de Antioquia	6.000	6.500	6.450	-	
Medellín, Plaza Minorista José María Villa	5.000	6.000	5.667	-	
Montería, Mercado del Sur	5.000	5.000	5.000	=	
Neiva, Surabastos	3.750	4.750	4.177	-	
Pasto, El Potrerillo	3.500	4.000	3.875	-	
Pereira, Mercasa	4.000	4.200	4.133	=	
San Gil (Santander)	4.400	5.000	4.689	-	
San Vicente (Antioquia)	4.700	5.000	4.863	+	
Sincelejo, Nuevo Mercado	3.400	3.600	3.578	-	
Socorro (Santander)	4.400	5.000	4.667	+	
Sogamoso (Boyacá)	4.200	4.400	4.317	+	
Tunja, Complejo de Servicios del Sur	4.400	4.800	4.667	++	
Villavicencio, CAV	4.750	4.750	4.750	+	
Yopal (Casanare)	4.375	5.000	4.688	++	
<b>Granadilla</b>					
Arauca (Arauca)	5.000	5.667	5.438	+	
Armenia, Mercar	4.533	4.667	4.611	-	
Bogotá, D. C., Corabastos	4.000	4.533	4.187	-	
Bucaramanga, Centroabastos	4.429	5.000	4.705	-	
Cali, Cavasa	4.000	4.333	4.126	+	
Cali, Santa Helena	3.333	3.333	3.333	-	
Cartagena, Bazaruto	3.846	4.000	3.897	=	
Cartago (Valle del Cauca)	3.667	4.000	3.850	-	
Chiquinquirá (Boyacá)	4.333	4.667	4.511	-	
Cúcuta, Cenabastos	3.929	4.643	4.360	-	
Duitama (Boyacá)	4.333	4.533	4.400	-	
Florencia (Caquetá)	2.667	2.800	2.733	-	
Ibagué, Plaza La 21	2.667	3.333	3.083	-	
La Unión (Nariño)	1.667	2.000	1.778	-	
Manizales, Centro Galerías	3.333	3.667	3.556	-	
Medellín, Central Mayorista de Antioquia	3.231	6.000	4.558	-	
Montería, Mercado del Sur	3.333	3.333	3.333	=	
Neiva, Surabastos	3.333	3.667	3.389	-	
Palmira (Valle del Cauca)	4.133	4.333	4.250	-	
Pasto, El Potrerillo	3.333	3.667	3.430	+	
Pereira, Mercasa	5.000	5.000	5.000	++	
Popayán, Plaza de mercado del barrio Bolívar	4.000	4.133	4.022	-	
Rionegro (Antioquia)	5.385	6.154	5.656	-	
San Gil (Santander)	4.643	5.500	5.048	-	
Socorro (Santander)	4.643	4.857	4.714	-	
Sogamoso (Boyacá)	4.800	5.200	5.000	+	
Tuluá (Valle del Cauca)	3.000	3.333	3.117	-	
Tunja, Complejo de Servicios del Sur	4.267	4.533	4.385	+	
Ubaté (Cundinamarca)	4.667	4.667	4.667	-	
Villavicencio, CAV	3.667	5.000	4.356	-	
Yopal (Casanare)	4.333	4.667	4.500	=	



**Cuadro 3.** Mercados mayoristas. Precios de venta de frutas frescas (continuación)  
2018 (18 al 24 de agosto)

Productos y mercados	Pesos por kilogramo			
	Mínimo	Máximo	Medio	Tendencia
<b>Guanábana</b>				
Armenia, Mercar	2.300	2.400	2.350	+
Bogotá, D. C., Corabastos	3.000	3.000	3.000	=
Bucaramanga, Centroabastos	2.500	3.000	2.750	+
Cali, Cavasa	2.200	2.400	2.292	+
Cartago (Valle del Cauca)	2.500	2.600	2.550	+
Chiquinquirá (Boyacá)	1.200	1.300	1.233	+
Cúcuta, Cenabastos	2.800	3.000	2.958	+
Duitama (Boyacá)	3.000	3.000	3.000	++
Ibagué, Plaza La 21	1.500	2.000	1.754	+
Ipiales (Nariño), Ipiales somos todos	2.000	2.080	2.018	+
Manizales, Centro Galerías	1.800	2.000	1.900	=
Medellín, Central Mayorista de Antioquia	2.200	2.500	2.347	++
Medellín, Plaza Minorista José María Villa	2.000	2.300	2.207	++
Pamplona (Norte de Santander)	3.200	3.500	3.350	-
Pasto, El Potrerillo	2.300	2.500	2.450	+
Pereira, La 41	2.000	2.200	2.100	+
Pereira, Mercasa	1.500	2.000	1.689	-
Popayán, Plaza de mercado del barrio Bolívar	2.300	2.400	2.375	+
San Gil (Santander)	3.000	3.200	3.133	+
Santa Bárbara (Antioquia)	1.000	1.400	1.200	-
Socorro (Santander)	3.300	3.500	3.350	+
Sogamoso (Boyacá)	2.000	2.500	2.267	++
Tunja, Complejo de Servicios del Sur	2.400	2.900	2.689	++
Valledupar, Mercabastos	3.000	4.000	3.500	-
Villavicencio, CAV	2.600	3.000	2.850	-
<b>Guayaba agria</b>				
Armenia, Mercar	2.000	2.200	2.100	+
Cartago (Valle del Cauca)	1.800	2.100	1.917	-
Manizales, Centro Galerías	2.000	2.500	2.225	+
Montería, Mercado del Sur	2.000	2.400	2.113	+++
Pereira, La 41	1.800	2.000	1.833	-
Pereira, Mercasa	1.400	1.600	1.492	-
Sincelejo, Nuevo Mercado	2.280	2.400	2.360	+
<b>Guayaba Atlántico</b>				
Barranquilla, Barranquillita	1.080	1.280	1.201	+
<b>Guayaba común</b>				
Barranquilla, Barranquillita	1.120	1.400	1.320	++
Cartagena, Bazurto	1.280	1.400	1.370	-
Chiquinquirá (Boyacá)	1.045	1.273	1.136	++
Cúcuta, Cenabastos	833	1.333	1.042	-
Sincelejo, Nuevo Mercado	1.400	1.500	1.461	+
Valledupar, Mercabastos	1.400	1.600	1.561	-
<b>Guayaba manzana</b>				
Cartago (Valle del Cauca)	1.600	1.700	1.650	=

Productos y mercados	Pesos por kilogramo			
	Mínimo	Máximo	Medio	Tendencia
<b>Guayaba manzana (continuación)</b>				
Manizales, Centro Galerías	1.800	2.000	1.950	=
Medellín, Central Mayorista de Antioquia	2.000	2.300	2.185	++
Rionegro (Antioquia)	2.350	2.500	2.441	-
Tuluá (Valle del Cauca)	1.300	1.400	1.333	+
<b>Guayaba pera</b>				
Arauca (Arauca)	2.000	2.045	2.034	+
Armenia, Mercar	1.200	1.200	1.200	+
Barranquilla, Barranquillita	1.800	2.000	1.858	+
Barranquilla, Granabastos	1.800	1.900	1.822	+
Bogotá, D. C., Corabastos	1.143	1.429	1.363	+
Bucaramanga, Centroabastos	1.400	1.600	1.505	+
Buenaventura (Valle del Cauca)	1.600	2.000	1.800	=
Cali, Cavasa	1.300	1.400	1.342	+
Cali, Santa Helena	1.200	1.300	1.242	-
Cartagena, Bazurto	1.800	2.000	1.850	=
Cartago (Valle del Cauca)	1.200	1.500	1.283	-
Chiquinquirá (Boyacá)	1.500	1.800	1.717	-
Cúcuta, Cenabastos	1.136	1.818	1.458	-
Duitama (Boyacá)	1.000	1.200	1.133	-
Ibagué, Plaza La 21	1.300	1.800	1.579	-
Ipiales (Nariño), Ipiales somos todos	1.500	1.600	1.550	-
La Ceja (Antioquia)	1.000	1.000	1.000	+
La Unión (Nariño)	1.100	1.250	1.150	-
Manizales, Centro Galerías	1.000	1.200	1.133	-
Medellín, Central Mayorista de Antioquia	1.200	1.400	1.311	++
Medellín, Plaza Minorista José María Villa	1.100	1.400	1.280	+
Neiva, Surabastos	1.500	2.200	1.944	-
Palmira (Valle del Cauca)	1.400	1.500	1.450	+
Pamplona (Norte de Santander)	1.818	2.273	1.955	-
Pasto, El Potrerillo	1.300	1.700	1.511	-
Pereira, La 41	1.200	1.400	1.233	+
Pereira, Mercasa	1.000	1.300	1.156	+
Popayán, Plaza de mercado del barrio Bolívar	1.250	1.400	1.306	+
Rionegro (Antioquia)	1.300	1.500	1.433	-
San Gil (Santander)	1.800	2.080	1.933	++
Socorro (Santander)	2.200	2.500	2.367	++
Sogamoso (Boyacá)	1.200	1.300	1.250	-
Tuluá (Valle del Cauca)	1.000	1.200	1.150	++
Tunja, Complejo de Servicios del Sur	1.000	1.200	1.078	-
Túquerres (Nariño)	1.600	1.730	1.683	+
Ubaté (Cundinamarca)	1.000	1.000	1.000	-
Villavicencio, CAV	700	1.000	846	-

**Cuadro 3.** Mercados mayoristas. Precios de venta de frutas frescas (continuación)  
2018 (18 al 24 de agosto)

Productos y mercados	Pesos por kilogramo			
	Mínimo	Máximo	Medio	Tendencia
<b>Guayaba pera valluna</b>				
Medellín, Central Mayorista de Antioquia	1.500	1.900	1.653	+++
<b>Gulupa</b>				
Bogotá, D. C., Corabastos	1.667	1.867	1.737	+++
Ibagué, Plaza La 21	960	1.200	1.050	-
Medellín, Central Mayorista de Antioquia	1.000	1.500	1.303	+++
Neiva, Surabastos	1.920	2.160	2.024	-
Peñol (Antioquia)	600	750	677	-
Sonsón (Antioquia)	400	400	400	=
<b>Higo</b>				
Bogotá, D. C., Corabastos	4.000	4.000	4.000	=
Medellín, Central Mayorista de Antioquia	3.000	4.000	3.300	-
Sonsón (Antioquia)	2.500	2.500	2.500	+++
<b>Kiwi</b>				
Bogotá, D. C., Corabastos	4.800	5.200	5.000	+
Bucaramanga, Centroabastos	5.000	5.000	5.000	-
Cali, Cavasa	5.000	5.500	5.208	+
Cali, Santa Helena	4.500	5.000	4.667	+++
Chiquinquirá (Boyacá)	5.000	6.000	5.500	++
Cúcuta, Cenabastos	7.000	8.000	7.083	+
Duitama (Boyacá)	5.000	5.500	5.167	-
Ibagué, Plaza La 21	5.500	7.000	6.217	+++
La Unión (Nariño)	4.000	5.000	4.333	-
Manizales, Centro Galerías	5.500	6.000	5.750	+
Medellín, Central Mayorista de Antioquia	4.000	5.500	4.800	-
Neiva, Surabastos	5.200	6.000	5.567	+
Pamplona (Norte de Santander)	8.000	8.000	8.000	-
Pasto, El Potrerillo	3.333	5.556	4.722	+++
Pereira, La 41	5.000	6.000	5.500	++
Pereira, Mercasa	5.000	5.500	5.333	+
Popayán, Plaza de mercado del barrio Bolívar	4.900	5.200	5.013	+
San Gil (Santander)	5.000	6.000	5.667	=
Socorro (Santander)	5.000	6.000	5.667	=
Sogamoso (Boyacá)	5.500	6.500	5.967	++
Tuluá (Valle del Cauca)	5.300	5.800	5.550	++
Tunja, Complejo de Servicios del Sur	4.200	4.700	4.483	+
Villavicencio, CAV	4.500	5.500	5.104	+
<b>Limón común</b>				
Armenia, Mercar	2.000	2.400	2.233	-
Bogotá, D. C., Corabastos	1.143	1.429	1.357	+++
Bucaramanga, Centroabastos	880	1.080	995	+++
Bucaramanga, Mercados del centro	880	1.000	920	+++
Cali, Cavasa	1.333	1.500	1.418	++

Productos y mercados	Pesos por kilogramo			
	Mínimo	Máximo	Medio	Tendencia
<b>Limón común (continuación)</b>				
Cali, Santa Helena	1.500	1.667	1.556	+++
Cartago (Valle del Cauca)	1.400	1.700	1.567	-
Cúcuta, Cenabastos	1.000	1.200	1.021	+
Cúcuta, La Nueva Sexta	1.000	1.250	1.146	+++
Florencia (Caquetá)	1.200	1.200	1.200	=
Ibagué, Plaza La 21	1.429	1.857	1.595	+++
Ipiales (Nariño)	1.250	1.250	1.250	=
Ipiales somos todos				
La Unión (Nariño)	1.000	1.000	1.000	=
Medellín, Central Mayorista de Antioquia	1.429	1.800	1.614	++
Medellín, Plaza Minorista José María Villa	1.200	1.300	1.220	-
Montería, Mercado del Sur	714	714	714	++
Neiva, Surabastos	1.440	1.920	1.829	+++
Pamplona (Norte de Santander)	2.000	2.000	2.000	=
Pereira, Mercasa	1.200	1.600	1.389	-
Rionegro (Antioquia)	2.100	2.200	2.163	+
San Gil (Santander)	720	800	773	+
Sincelejo, Nuevo Mercado	857	857	857	+
Socorro (Santander)	720	800	747	=
Tunja, Complejo de Servicios del Sur	480	576	530	+
Valledupar, Mercabastos	1.101	1.322	1.230	-
Valledupar, Mercado Nuevo	1.000	1.200	1.167	+
Villavicencio, CAV	960	1.200	1.080	-
<b>Limón común Ciénaga</b>				
Barranquilla, Barranquillita	1.438	1.500	1.489	-
Santa Marta (Magdalena)	1.100	1.400	1.233	-
Valledupar, Mercado Nuevo	1.200	1.200	1.200	=
<b>Limón común valluno</b>				
Buenaventura (Valle del Cauca)	2.500	2.500	2.500	+++
Palmira (Valle del Cauca)	1.500	1.667	1.594	++
Tuluá (Valle del Cauca)	1.167	1.333	1.306	+
<b>Limón mandarino</b>				
Armenia, Mercar	1.100	1.200	1.183	-
Ibagué, Plaza La 21	600	750	663	-
La Ceja (Antioquia)	400	700	525	-
Medellín, Central Mayorista de Antioquia	1.000	1.200	1.100	-
Medellín, Plaza Minorista José María Villa	900	1.000	953	+
Peñol (Antioquia)	650	850	733	-
Pereira, Mercasa	800	1.000	978	-
Santa Bárbara (Antioquia)	300	400	350	-
Villavicencio, CAV	880	1.200	998	-
Yopal (Casanare)	700	750	725	-

**Cuadro 3.** Mercados mayoristas. Precios de venta de frutas frescas (continuación)  
2018 (18 al 24 de agosto)

Productos y mercados	Pesos por kilogramo				Tendencia	Productos y mercados	Pesos por kilogramo				Tendencia
	Mínimo	Máximo	Medio				Mínimo	Máximo	Medio		
<b>Limón Tahiti</b>						<b>Lulo (continuación)</b>					
Armenia, Mercar	1.400	1.600	1.483	+++		La Unión (Nariño)	1.500	1.667	1.589	+	
Barranquilla, Barranquillita	1.250	1.333	1.278	+		Manizales, Centro Galerías	2.400	2.600	2.500	=	
Bogotá, D. C., Corabastos	1.000	1.714	1.319	+++		Medellín, Central Mayorista de Antioquia	1.800	2.300	2.080	+	
Bucaramanga, Centroabastos	800	880	840	+++		Medellín, Plaza Minorista José María Villa	1.800	2.300	2.020	-	
Bucaramanga, Mercados del centro	720	800	747	++		Montería, Mercado del Sur	3.000	3.500	3.250	+	
Cali, Cavasa	1.100	1.300	1.231	+		Neiva, Surabastos	2.200	2.400	2.281	+	
Cali, Santa Helena	1.200	1.400	1.300	+++		Palmira (Valle del Cauca)	2.200	2.300	2.288	+	
Cartagena, Bazurto	1.000	1.360	1.113	+		Pamplona (Norte de Santander)	2.000	2.500	2.250	-	
Cartago (Valle del Cauca)	1.000	1.200	1.100	-		Pasto, El Potrerillo	1.739	2.391	1.947	+	
Cúcuta, Cenabastos	909	1.136	1.098	+		Pereira, La 41	2.200	2.200	2.200	=	
Duitama (Boyacá)	1.227	1.273	1.258	+++		Pereira, Mercasa	1.800	2.200	2.033	-	
Ibagué, Plaza La 21	857	929	881	-		Popayán, Plaza de mercado del barrio Bolívar	1.920	2.080	1.990	+	
Manizales, Centro Galerías	1.000	1.200	1.113	-		San Gil (Santander)	2.520	2.600	2.573	=	
Medellín, Central Mayorista de Antioquia	900	1.300	1.143	++		Santa Marta (Magdalena)	3.200	3.200	3.200	-	
Medellín, Plaza Minorista José María Villa	1.000	1.200	1.110	+		Sincelejo, Nuevo Mercado	2.500	2.800	2.667	+	
Neiva, Surabastos	1.280	1.280	1.280	+		Socorro (Santander)	2.520	2.600	2.573	=	
Palmira (Valle del Cauca)	1.200	1.200	1.200	+		Sogamoso (Boyacá)	2.826	3.043	2.920	+	
Pamplona (Norte de Santander)	833	833	833	-		Tuluá (Valle del Cauca)	2.200	2.300	2.275	+	
Pasto, El Potrerillo	600	800	717	++		Tunja, Complejo de Servicios del Sur	2.696	2.826	2.768	+	
Pereira, La 41	1.000	1.500	1.267	+		Valledupar, Mercabastos	2.800	3.000	2.861	-	
Pereira, Mercasa	1.000	1.400	1.222	+		Valledupar, Mercado Nuevo	2.400	2.800	2.600	+	
Rionegro (Antioquia)	1.300	1.500	1.433	+		Villavicencio, CAV	2.600	2.800	2.642	+	
San Gil (Santander)	480	600	551	=		Yopal (Casanare)	3.000	4.000	3.563	+	
Santa Bárbara (Antioquia)	500	700	567	-							
Socorro (Santander)	320	480	413	++		<b>Mandarina arrayana</b>					
Sogamoso (Boyacá)	1.136	1.364	1.197	++		Bogotá, D. C., Corabastos	2.727	3.182	2.854	+	
Tuluá (Valle del Cauca)	700	1.000	833	+		Buenaventura (Valle del Cauca)	1.800	2.000	1.967	+	
Tunja, Complejo de Servicios del Sur	1.000	1.136	1.083	+		Cali, Cavasa	1.700	1.800	1.725	+	
Ubaté (Cundinamarca)	1.364	1.364	1.364	+++		Cali, Santa Helena	1.500	1.500	1.500	-	
Villavicencio, CAV	880	1.000	970	+		Chiquinquirá (Boyacá)	1.455	1.591	1.523	-	
						Duitama (Boyacá)	1.818	2.045	1.894	-	
<b>Lulo</b>						Florencia (Caquetá)	1.280	1.400	1.340	+	
Arauca (Arauca)	3.250	3.300	3.275	-		Ibagué, Plaza La 21	1.080	1.400	1.157	+	
Armenia, Mercar	2.400	2.600	2.517	+		La Unión (Nariño)	1.200	1.200	1.200	-	
Barranquilla, Barranquillita	2.900	3.200	3.025	-		Neiva, Surabastos	1.136	1.455	1.307	+	
Barranquilla, Granabastos	3.000	3.000	3.000	-		Pasto, El Potrerillo	1.000	1.600	1.333	-	
Bogotá, D. C., Corabastos	2.400	2.600	2.503	-		Popayán, Plaza de mercado del barrio Bolívar	1.360	1.400	1.390	+	
Bucaramanga, Centroabastos	2.400	2.600	2.520	+		San Gil (Santander)	1.000	1.200	1.100	n.d.	
Buenaventura (Valle del Cauca)	2.600	3.000	2.867	+		Sogamoso (Boyacá)	1.818	2.045	1.947	+	
Cali, Cavasa	2.200	2.300	2.250	-		Tuluá (Valle del Cauca)	1.200	1.300	1.258	-	
Cali, Santa Helena	2.100	2.200	2.167	-		Tunja, Complejo de Servicios del Sur	1.500	1.591	1.561	-	
Cartagena, Bazurto	3.200	3.500	3.425	=		Ubaté (Cundinamarca)	2.250	2.250	2.250	+++	
Cartago (Valle del Cauca)	2.400	2.600	2.467	-		Villavicencio, CAV	1.800	2.000	1.944	+	
Chiquinquirá (Boyacá)	2.391	2.826	2.645	+							
Cúcuta, Cenabastos	3.500	3.500	3.500	=		<b>Mandarina común</b>					
Duitama (Boyacá)	2.609	2.826	2.754	+		Arauca (Arauca)	2.182	2.364	2.273	+	
Florencia (Caquetá)	2.400	2.480	2.440	+		Barranquilla, Barranquillita	1.000	1.167	1.073	-	
Ibagué, Plaza La 21	2.000	2.400	2.283	-							
Ipiales (Nariño), Ipiales somos todos	1.800	1.900	1.817	+							

**Cuadro 3.** Mercados mayoristas. Precios de venta de frutas frescas (continuación)  
2018 (18 al 24 de agosto)

Productos y mercados	Pesos por kilogramo			
	Mínimo	Máximo	Medio	Tendencia
<b>Mandarina común (continuación)</b>				
Bucaramanga, Centroabastos	1.957	1.957	1.957	+
Bucaramanga, Mercados del centro	1.680	1.680	1.680	+
Cartagena, Bazaruto	2.045	2.409	2.193	-
Cúcuta, Cenabastos	1.800	2.000	1.917	+
Cúcuta, La Nueva Sexta	1.800	2.000	1.967	+
Ipiales (Nariño), Ipiales somos todos	1.120	1.200	1.193	-
Montería, Mercado del Sur	1.000	1.000	1.000	=
San Gil (Santander)	1.400	1.600	1.493	n.d.
Santa Bárbara (Antioquia)	800	1.400	1.138	-
Santa Marta (Magdalena)	2.083	2.083	2.083	=
Sincelejo, Nuevo Mercado	2.000	2.000	2.000	+
Sogamoso (Boyacá)	2.273	2.500	2.341	+
Tunja, Complejo de Servicios del Sur	1.182	1.273	1.246	+
Túquerres (Nariño)	1.300	1.500	1.348	-
Valledupar, Mercabastos	1.800	2.000	1.913	-

<b>Mandarina Oneco</b>				
Armenia, Mercar	1.400	1.800	1.567	-
Armenia, Retiro	1.200	1.600	1.442	-
Cali, Cavasa	1.800	2.000	1.910	+
Cali, Santa Helena	1.500	1.500	1.500	-
Cartago (Valle del Cauca)	1.500	1.800	1.633	-
Manizales, Centro Galerías	1.400	1.800	1.550	-
Medellín, Central Mayorista de Antioquia	1.400	1.600	1.548	-
Medellín, Plaza Minorista José María Villa	1.500	1.600	1.513	-
Pereira, Mercasa	1.000	1.500	1.300	-
Rionegro (Antioquia)	2.000	2.100	2.033	+
Santa Bárbara (Antioquia)	600	1.000	781	-

<b>Mango común</b>				
Cartago (Valle del Cauca)	3.000	3.200	3.100	+++
Manizales, Centro Galerías	2.000	2.000	2.000	n.d.
Medellín, Central Mayorista de Antioquia	2.800	3.200	2.933	+++
Medellín, Plaza Minorista José María Villa	1.800	1.800	1.800	+++
Neiva, Surabastos	2.200	2.600	2.333	++
Santa Bárbara (Antioquia)	1.200	2.000	1.591	+++

<b>Mango de azúcar</b>				
Barranquilla, Barranquillita	2.960	3.040	3.013	++
Bogotá, D. C., Corabastos	3.600	4.800	4.050	++
Bucaramanga, Centroabastos	2.800	2.800	2.800	=

<b>Mango manzano</b>				
Bucaramanga, Centroabastos	1.600	1.600	1.600	=
Tunja, Complejo de Servicios del Sur	2.955	3.091	3.030	+

Productos y mercados	Pesos por kilogramo			
	Mínimo	Máximo	Medio	Tendencia
<b>Mango reina</b>				
Pereira, Mercasa	2.800	3.200	3.067	n.d.

<b>Mango Tommy</b>				
Arauca (Arauca)	2.864	3.409	3.216	+
Barranquilla, Barranquillita	3.040	3.200	3.123	+
Bogotá, D. C., Corabastos	5.000	5.455	5.278	+
Bucaramanga, Centroabastos	4.400	4.800	4.575	++
Bucaramanga, Mercados del centro	4.000	4.400	4.133	++
Cali, Cavasa	5.200	5.600	5.317	++
Cartagena, Bazaruto	1.000	1.120	1.080	=
Cartago (Valle del Cauca)	4.167	4.583	4.354	++
Chiquinquirá (Boyacá)	3.750	4.545	4.093	+++
Cúcuta, Cenabastos	3.000	3.000	3.000	+
La Ceja (Antioquia)	4.000	5.000	4.583	+++
La Unión (Nariño)	3.600	3.800	3.667	+
Manizales, Centro Galerías	4.000	5.000	4.500	+
Medellín, Central Mayorista de Antioquia	4.500	5.000	4.783	+++
Neiva, Surabastos	4.000	5.200	4.533	++
Palmira (Valle del Cauca)	4.400	4.800	4.600	+
Pasto, El Potrerillo	3.600	4.400	3.933	+
Pereira, Mercasa	3.500	3.500	3.500	+
Rionegro (Antioquia)	4.500	5.000	4.837	++
Tunja, Complejo de Servicios del Sur	3.636	3.864	3.788	+++
Túquerres (Nariño)	3.600	3.800	3.720	n.d.
Villavicencio, CAV	4.000	4.400	4.100	+
Yopal (Casanare)	2.000	2.000	2.000	-

<b>Mango Yulima</b>				
Florencia (Caquetá)	3.000	3.000	3.000	n.d.
Pereira, Mercasa	2.800	3.200	3.067	+

<b>Manzana nacional</b>				
Bogotá, D. C., Corabastos	3.250	4.000	3.785	-
Medellín, Central Mayorista de Antioquia	3.800	4.000	3.963	-
Tunja, Complejo de Servicios del Sur	2.727	2.955	2.848	+

<b>Manzana roja importada</b>				
Arauca (Arauca)	4.400	4.600	4.475	+
Armenia, Mercar	4.421	4.474	4.465	+
Barranquilla, Barranquillita	4.842	4.947	4.877	=
Bogotá, D. C., Corabastos	4.211	4.684	4.513	-
Bucaramanga, Centroabastos	4.000	4.250	4.091	+
Buenaventura (Valle del Cauca)	4.474	4.737	4.649	=
Cali, Cavasa	4.474	4.737	4.550	+
Cali, Santa Helena	4.211	4.211	4.211	-
Cartagena, Bazaruto	4.526	4.632	4.596	=
Cartago (Valle del Cauca)	4.211	4.368	4.289	-
Chiquinquirá (Boyacá)	4.474	5.000	4.781	+
Cúcuta, Cenabastos	4.250	4.750	4.417	+

**Cuadro 3.** Mercados mayoristas. Precios de venta de frutas frescas (continuación)  
2018 (18 al 24 de agosto)

Productos y mercados	Pesos por kilogramo				Tendencia	Productos y mercados	Pesos por kilogramo				Tendencia
	Mínimo	Máximo	Medio				Mínimo	Máximo	Medio		
<b>Manzana roja importada (continuación)</b>						<b>Manzana royal gala importada (continuación)</b>					
Duitama (Boyacá)	4.474	4.737	4.649		+	Neiva, Surabastos	4.316	4.474	4.424		-
Florencia (Caquetá)	4.632	4.737	4.684		-	Palmira (Valle del Cauca)	4.474	4.737	4.605		+
Ibagué, Plaza La 21	4.474	4.474	4.474		+	Pamplona (Norte de Santander)	4.500	5.000	4.750		+
Ipiales (Nariño), Ipiales somos todos	4.368	4.474	4.409		+	Pasto, El Potrerillo	3.947	4.474	4.269		+
La Unión (Nariño)	3.947	4.211	4.079		-	Pereira, La 41	4.211	4.632	4.360		-
Manizales, Centro Galerías	4.474	4.737	4.518		-	Pereira, Mercasa	3.421	3.947	3.737		-
Medellín, Central Mayorista de Antioquia	4.211	4.211	4.211		=	Popayán, Plaza de mercado del barrio Bolívar	4.211	4.474	4.296		+
Montería, Mercado del Sur	4.474	4.474	4.474		=	Rionegro (Antioquia)	3.947	4.474	4.176		-
Neiva, Surabastos	4.737	5.000	4.892		+	San Gil (Santander)	4.750	4.850	4.783		=
Palmira (Valle del Cauca)	4.474	4.474	4.474		+	Socorro (Santander)	4.650	4.750	4.717		=
Pamplona (Norte de Santander)	4.500	5.000	4.750		=	Sogamoso (Boyacá)	4.737	4.842	4.807		=
Pasto, El Potrerillo	3.947	4.211	4.167		+	Tuluá (Valle del Cauca)	4.474	4.737	4.592		+
Pereira, La 41	3.947	4.526	4.307		+	Tunja, Complejo de Servicios del Sur	4.211	4.474	4.373		-
Pereira, Mercasa	3.947	4.474	4.398		+	Túquerres (Nariño)	4.211	4.579	4.408		+
Popayán, Plaza de mercado del barrio Bolívar	4.105	4.211	4.184		+	Ubaté (Cundinamarca)	4.500	4.500	4.500		-
Rionegro (Antioquia)	4.211	4.474	4.313		-	Valledupar, Mercado Nuevo	4.400	4.500	4.450		=
San Gil (Santander)	4.900	5.000	4.933		=	Villavicencio, CAV	4.211	4.474	4.309		+
Santa Marta (Magdalena)	4.250	4.250	4.250		=	<b>Manzana verde importada</b>					
Sincelejo, Nuevo Mercado	4.000	4.250	4.028		=	Arauca (Arauca)	6.000	6.200	6.100		-
Socorro (Santander)	4.750	4.850	4.817		=	Armenia, Mercar	4.684	4.737	4.719		-
Sogamoso (Boyacá)	4.737	5.000	4.833		-	Barranquilla, Barranquillita	5.000	5.263	5.105		-
Tuluá (Valle del Cauca)	4.474	4.737	4.605		-	Bogotá, D. C., Corabastos	4.421	4.737	4.608		-
Tunja, Complejo de Servicios del Sur	4.316	4.526	4.415		+	Bucaramanga, Centroabastos	4.000	4.350	4.175		+
Túquerres (Nariño)	4.211	4.474	4.390		+	Buenaventura (Valle del Cauca)	4.474	4.737	4.649		=
Valledupar, Mercado Nuevo	4.421	4.737	4.579		=	Cali, Cavasa	4.474	4.737	4.567		-
Villavicencio, CAV	4.474	4.737	4.572		+	Cali, Santa Helena	3.684	4.211	3.947		-
Yopal (Casanare)	4.737	4.737	4.737		-	Cartagena, Bazurto	4.842	5.000	4.930		+
<b>Manzana royal gala importada</b>						Cartago (Valle del Cauca)	4.211	4.421	4.316		-
Arauca (Arauca)	5.533	5.867	5.683		-	Chiquinquirá (Boyacá)	4.737	5.000	4.868		=
Armenia, Mercar	4.474	4.474	4.474		+	Cúcuta, Cenabastos	4.500	4.750	4.542		=
Bogotá, D. C., Corabastos	4.211	4.632	4.316		-	Duitama (Boyacá)	4.737	5.000	4.825		+
Bucaramanga, Centroabastos	3.900	4.000	3.950		=	Florencia (Caquetá)	5.053	5.158	5.105		-
Cali, Cavasa	4.474	4.737	4.611		+	Ibagué, Plaza La 21	4.737	4.737	4.737		+
Cali, Santa Helena	3.947	4.211	4.123		=	Ipiales (Nariño), Ipiales somos todos	4.474	4.579	4.509		+
Cartago (Valle del Cauca)	4.211	4.316	4.263		-	La Ceja (Antioquia)	3.947	4.211	4.064		-
Chiquinquirá (Boyacá)	4.474	5.000	4.693		+	La Unión (Nariño)	3.947	4.211	4.123		-
Cúcuta, Cenabastos	4.250	4.500	4.396		+	Manizales, Centro Galerías	4.474	4.737	4.561		-
Duitama (Boyacá)	4.474	4.474	4.474		+	Medellín, Central Mayorista de Antioquia	3.947	4.211	4.079		=
Florencia (Caquetá)	4.737	4.947	4.842		-	Montería, Mercado del Sur	4.474	4.474	4.474		=
Ibagué, Plaza La 21	4.474	4.526	4.491		+	Neiva, Surabastos	4.842	5.158	5.009		+
Ipiales (Nariño), Ipiales somos todos	4.316	4.579	4.462		+	Palmira (Valle del Cauca)	4.474	4.737	4.605		=
La Ceja (Antioquia)	3.947	4.105	4.026		+	Pamplona (Norte de Santander)	5.000	5.000	5.000		+
Manizales, Centro Galerías	4.474	4.737	4.518		-	Pasto, El Potrerillo	4.211	4.474	4.298		+
Medellín, Central Mayorista de Antioquia	3.947	4.211	4.079		=	Pereira, La 41	4.474	4.737	4.588		-
Montería, Mercado del Sur	4.211	4.211	4.211		=	Pereira, Mercasa	3.947	4.474	4.211		=
						Popayán, Plaza de mercado del barrio Bolívar	4.211	4.474	4.289		+

**Cuadro 3.** Mercados mayoristas. Precios de venta de frutas frescas (continuación)  
2018 (18 al 24 de agosto)

Productos y mercados	Pesos por kilogramo			
	Mínimo	Máximo	Medio	Tendencia
<b>Manzana verde importada (continuación)</b>				
Rionegro (Antioquia)	4.211	4.737	4.506	+
San Gil (Santander)	4.900	5.000	4.933	=
Santa Marta (Magdalena)	4.250	4.250	4.250	=
Sincelejo, Nuevo Mercado	4.250	4.500	4.444	+
Socorro (Santander)	4.750	4.850	4.817	=
Sogamoso (Boyacá)	4.737	5.000	4.868	-
Tuluá (Valle del Cauca)	4.526	4.737	4.632	+
Tunja, Complejo de Servicios del Sur	4.316	4.632	4.447	+
Túquerres (Nariño)	4.211	4.579	4.408	-
Ubaté (Cundinamarca)	5.000	5.000	5.000	-
Valledupar, Mercado Nuevo	4.632	4.737	4.684	=
Villavicencio, CAV	4.474	4.737	4.693	+
Yopal (Casanare)	5.789	5.789	5.789	-
<b>Maracuyá</b>				
Arauca (Arauca)	2.200	2.400	2.275	+
Armenia, Mercar	2.600	2.700	2.650	+
Bogotá, D. C., Corabastos	2.200	2.600	2.422	-
Bucaramanga, Centroabastos	1.800	2.000	1.975	+
Buenaventura (Valle del Cauca)	2.400	3.000	2.733	+
Cali, Cavasa	2.400	2.500	2.469	-
Cali, Santa Helena	2.200	2.600	2.383	-
Cartago (Valle del Cauca)	2.700	3.000	2.883	-
Chiquinquirá (Boyacá)	2.300	2.600	2.433	+
Cúcuta, Cenabastos	2.000	2.500	2.427	-
Duitama (Boyacá)	2.000	2.200	2.067	-
Ibagué, Plaza La 21	1.840	2.240	2.030	-
La Ceja (Antioquia)	1.800	2.200	2.000	-
Manizales, Centro Galerías	2.500	3.000	2.800	+++
Medellín, Plaza Minorista José María Villa	2.000	2.200	2.080	-
Montería, Mercado del Sur	1.400	1.500	1.433	-
Palmira (Valle del Cauca)	2.500	2.700	2.563	++
Pamplona (Norte de Santander)	2.000	2.500	2.139	-
Pasto, El Potrerillo	1.667	1.833	1.763	+
Pereira, La 41	2.500	3.000	2.733	-
Pereira, Mercasa	2.200	2.800	2.522	-
Popayán, Plaza de mercado del barrio Bolívar	2.100	2.500	2.304	-
Rionegro (Antioquia)	2.400	2.500	2.458	=
San Gil (Santander)	2.160	2.320	2.213	++
Socorro (Santander)	2.000	2.080	2.027	+
Sogamoso (Boyacá)	2.000	2.500	2.175	+
Sonsón (Antioquia)	1.200	1.200	1.200	-
Tuluá (Valle del Cauca)	2.500	2.600	2.533	-
Tunja, Complejo de Servicios del Sur	2.100	2.400	2.239	-
Túquerres (Nariño)	1.500	1.667	1.586	+
Ubaté (Cundinamarca)	2.700	2.800	2.750	+
Villavicencio, CAV	2.000	2.400	2.188	-
Yopal (Casanare)	2.000	2.100	2.050	-

Productos y mercados	Pesos por kilogramo			
	Mínimo	Máximo	Medio	Tendencia
<b>Maracuyá antioqueño</b>				
Medellín, Central Mayorista de Antioquia	1.600	1.800	1.775	-
Sincelejo, Nuevo Mercado	1.800	2.100	1.975	-
<b>Maracuyá huilense</b>				
Florencia (Caquetá)	1.600	1.600	1.600	-
Neiva, Surabastos	1.440	2.080	1.838	-
<b>Maracuyá santandereano</b>				
Barranquilla, Barranquillita	2.267	2.400	2.356	-
Barranquilla, Granabastos	2.267	2.400	2.300	-
Cartagena, Bazaruto	2.133	2.167	2.156	=
Santa Marta (Magdalena)	2.200	2.733	2.413	-
Valledupar, Mercabastos	2.000	2.333	2.069	-
<b>Maracuyá valluno</b>				
Barranquilla, Barranquillita	3.000	3.200	3.050	+
Barranquilla, Granabastos	3.000	3.200	3.144	+
Cartagena, Bazaruto	2.000	3.000	2.650	-
<b>Melón Cantalup</b>				
Arauca (Arauca)	2.400	2.500	2.450	-
Armenia, Mercar	2.800	3.000	2.917	-
Barranquilla, Barranquillita	1.500	1.800	1.717	+
Bogotá, D. C., Corabastos	1.800	2.000	1.917	+
Bucaramanga, Centroabastos	1.700	1.900	1.825	-
Cali, Cavasa	1.500	1.600	1.565	+
Cali, Santa Helena	1.700	1.700	1.700	+
Cartago (Valle del Cauca)	1.800	2.000	1.933	-
Cúcuta, Cenabastos	1.600	1.800	1.764	++
Duitama (Boyacá)	1.818	2.045	1.970	++
Ibagué, Plaza La 21	1.300	1.800	1.500	++
Manizales, Centro Galerías	2.000	2.500	2.200	=
Montería, Mercado del Sur	2.500	2.500	2.500	=
Neiva, Surabastos	1.000	1.600	1.475	-
Palmira (Valle del Cauca)	1.500	1.600	1.550	+
Pamplona (Norte de Santander)	1.800	2.300	1.983	-
Pasto, El Potrerillo	2.000	2.700	2.317	++
Pereira, La 41	2.000	2.000	2.000	=
Pereira, Mercasa	2.000	2.400	2.111	+
San Gil (Santander)	1.720	1.800	1.773	+
Socorro (Santander)	1.680	1.800	1.720	-
Sogamoso (Boyacá)	2.000	2.100	2.033	-
Tunja, Complejo de Servicios del Sur	1.455	1.909	1.626	+
Valledupar, Mercado Nuevo	1.300	1.300	1.300	-
Villavicencio, CAV	2.000	2.800	2.450	+
<b>Mora de Castilla</b>				
Arauca (Arauca)	3.000	3.000	3.000	=
Armenia, Mercar	3.400	4.000	3.700	+
Barranquilla, Barranquillita	2.240	3.400	2.815	-

# BOLETÍN SEMANAL PRECIOS MAYORISTAS

**Cuadro 3.** Mercados mayoristas. Precios de venta de frutas frescas (continuación)  
2018 (18 al 24 de agosto)

Productos y mercados	Pesos por kilogramo			
	Mínimo	Máximo	Medio	Tendencia
<b>Mora de Castilla (continuación)</b>				
Barranquilla, Granabastos	2.160	3.600	2.838	-
Bogotá, D. C., Corabastos	2.308	2.769	2.564	-
Bucaramanga, Centroabastos	2.000	3.200	2.623	++
Buenaventura (Valle del Cauca)	4.000	4.000	4.000	=
Cali, Cavasa	2.400	2.800	2.475	-
Cali, Santa Helena	2.400	2.640	2.533	-
Cartagena, Bazurto	2.720	2.800	2.780	=
Cartago (Valle del Cauca)	2.600	3.000	2.833	+
Chiquinquirá (Boyacá)	2.100	2.200	2.133	+
Cúcuta, Cenabastos	1.500	1.833	1.649	+
Duitama (Boyacá)	2.000	2.000	2.000	-
Ibagué, Plaza La 21	2.200	2.600	2.425	+
Ipiales (Nariño), Ipiales somos todos	1.750	2.000	1.823	+
La Unión (Nariño)	1.200	1.600	1.467	++
Manizales, Centro Galerías	2.500	3.000	2.750	-
Marinilla (Antioquia)	1.500	2.100	1.781	-
Medellín, Central Mayorista de Antioquia	1.800	2.400	2.063	+
Montería, Mercado del Sur	2.500	2.833	2.646	+
Neiva, Surabastos	1.600	2.240	1.853	-
Palmira (Valle del Cauca)	2.240	2.560	2.400	-
Pamplona (Norte de Santander)	960	1.200	1.133	+
Pasto, El Potrerillo	2.250	2.875	2.531	-
Pereira, La 41	2.000	2.600	2.350	+
Pereira, Mercasa	2.000	2.600	2.256	++
Popayán, Plaza de mercado del barrio Bolívar	1.840	2.080	1.943	+
Rionegro (Antioquia)	2.400	3.000	2.675	++
San Gil (Santander)	2.200	2.600	2.367	-
San Vicente (Antioquia)	1.600	1.700	1.650	+
Santa Marta (Magdalena)	2.560	2.800	2.664	-
Sincelejo, Nuevo Mercado	2.800	3.200	3.083	+
Socorro (Santander)	2.700	2.800	2.733	=
Sogamoso (Boyacá)	1.600	1.800	1.717	-
Tuluá (Valle del Cauca)	2.080	2.400	2.320	-
Tunja, Complejo de Servicios del Sur	2.600	3.500	3.133	-
Ubaté (Cundinamarca)	3.125	3.125	3.125	=
Valledupar, Mercabastos	1.920	2.400	2.307	-
Villavicencio, CAV	2.500	3.000	2.857	+
Yopal (Casanare)	3.375	3.500	3.438	-
<b>Naranja común</b>				
Arauca (Arauca)	1.043	1.087	1.065	-
Bucaramanga, Mercados del centro	280	280	280	=
Cartagena, Bazurto	920	960	950	=
Cúcuta, Cenabastos	833	833	833	+
Cúcuta, La Nueva Sexta	667	833	743	+
Ibagué, Plaza La 21	400	416	405	-
Montería, Mercado del Sur	800	800	800	=
Neiva, Surabastos	320	368	327	-
<b>Naranja común (continuación)</b>				
Pamplona (Norte de Santander)	400	500	483	++
San Gil (Santander)	560	640	600	-
Santa Bárbara (Antioquia)	300	500	379	+
Socorro (Santander)	560	640	600	-
Sonsón (Antioquia)	300	400	350	=
Tunja, Complejo de Servicios del Sur	733	833	789	+
Túquerres (Nariño)	400	400	400	n.d.
<b>Naranja Sweet</b>				
Armenia, Mercar	940	1.000	973	-
Armenia, Retiro	740	800	783	-
Bogotá, D. C., Corabastos	1.200	1.250	1.235	-
Cali, Cavasa	900	960	934	-
Cali, Santa Helena	1.000	1.000	1.000	=
Cartago (Valle del Cauca)	900	1.000	967	+
Ibagué, Plaza La 21	800	1.000	920	-
Neiva, Surabastos	900	1.125	949	-
Pasto, El Potrerillo	900	1.000	950	=
Pereira, La 41	1.000	1.300	1.167	+
Pereira, Mercasa	600	800	722	-
Popayán, Plaza de mercado del barrio Bolívar	780	800	798	-
Tuluá (Valle del Cauca)	1.000	1.200	1.083	n.d.
<b>Naranja Valencia</b>				
Armenia, Mercar	740	800	780	-
Armenia, Retiro	600	660	638	-
Barranquilla, Barranquillita	1.040	1.080	1.052	-
Bogotá, D. C., Corabastos	1.200	1.250	1.236	-
Bucaramanga, Centroabastos	720	800	770	+
Bucaramanga, Mercados del centro	760	800	773	-
Buenaventura (Valle del Cauca)	1.200	1.280	1.227	=
Cartagena, Bazurto	1.040	1.080	1.072	+
Cartago (Valle del Cauca)	700	800	747	+
Cúcuta, Cenabastos	800	1.000	917	+
Duitama (Boyacá)	1.200	1.300	1.233	-
Florencia (Caquetá)	1.000	1.000	1.000	+
Ipiales (Nariño), Ipiales somos todos	850	900	878	+
La Ceja (Antioquia)	1.100	1.200	1.183	++
Manizales, Centro Galerías	600	900	733	-
Medellín, Central Mayorista de Antioquia	1.100	1.200	1.153	-
Medellín, Plaza Minorista José María Villa	1.100	1.300	1.180	+
Montería, Mercado del Sur	840	900	872	-
Pasto, El Potrerillo	900	1.000	950	=
Pereira, Mercasa	600	800	733	-
Rionegro (Antioquia)	1.200	1.400	1.313	-
Santa Marta (Magdalena)	1.120	1.200	1.160	-
Sincelejo, Nuevo Mercado	940	940	940	=

**Cuadro 3.** Mercados mayoristas. Precios de venta de frutas frescas (continuación)  
2018 (18 al 24 de agosto)

Productos y mercados	Pesos por kilogramo			
	Mínimo	Máximo	Medio	Tendencia
<b>Naranja Valencia (continuación)</b>				
Sogamoso (Boyacá)	1.460	1.600	1.513	+
Tunja, Complejo de Servicios del Sur	960	1.080	1.024	-
Túquerres (Nariño)	850	900	875	+
Valledupar, Mercado Nuevo	800	880	840	=
Villavicencio, CAV	960	1.040	997	+
Yopal (Casanare)	800	840	820	-
<b>Papaya hawaiana</b>				
Medellín, Central Mayorista de Antioquia	2.143	2.500	2.440	+
<b>Papaya Maradol</b>				
Arauca (Arauca)	1.700	1.800	1.775	+
Armenia, Mercar	1.000	1.300	1.133	++
Bogotá, D. C., Corabastos	2.111	3.056	2.516	+++
Bucaramanga, Centroabastos	1.700	2.000	1.831	+
Buenaventura (Valle del Cauca)	1.500	1.600	1.533	+
Cali, Cavasa	1.300	1.400	1.350	+
Cali, Santa Helena	1.400	1.400	1.400	+
Cartagena, Bazurto	1.875	1.875	1.875	=
Cartago (Valle del Cauca)	1.500	1.700	1.583	+
Chiquinquirá (Boyacá)	1.556	1.778	1.667	+
Cúcuta, Cenabastos	1.700	2.000	1.852	+
Duitama (Boyacá)	1.278	1.389	1.352	+
Ibagué, Plaza La 21	1.500	1.800	1.658	+++
Ipiales (Nariño), Ipiales somos todos	2.000	2.000	2.000	+
La Ceja (Antioquia)	2.200	2.200	2.200	+
La Unión (Nariño)	2.500	3.000	2.667	+++
Manizales, Centro Galerías	1.700	2.000	1.813	++
Medellín, Central Mayorista de Antioquia	2.200	2.400	2.260	+
Neiva, Surabastos	1.200	1.500	1.411	+
Palmira (Valle del Cauca)	1.300	1.400	1.338	+
Pamplona (Norte de Santander)	1.800	2.000	1.867	-
Pasto, El Potrerillo	1.500	2.200	1.883	+
Pereira, La 41	1.500	1.700	1.650	+
Pereira, Mercasa	1.500	1.600	1.567	++
Popayán, Plaza de mercado del barrio Bolívar	1.200	1.300	1.238	+
Rionegro (Antioquia)	2.200	2.500	2.333	+
San Gil (Santander)	1.400	1.600	1.500	+
Socorro (Santander)	1.280	1.400	1.327	n.d.
Sogamoso (Boyacá)	1.944	2.222	2.093	++
Tuluá (Valle del Cauca)	900	1.200	1.063	++
Tunja, Complejo de Servicios del Sur	1.667	1.778	1.728	+
Ubaté (Cundinamarca)	1.278	1.278	1.278	+++
Valledupar, Mercado Nuevo	1.200	1.300	1.250	-
Villavicencio, CAV	1.400	2.250	1.702	+

Productos y mercados	Pesos por kilogramo			
	Mínimo	Máximo	Medio	Tendencia
<b>Papaya melona</b>				
Medellín, Central Mayorista de Antioquia	1.100	1.300	1.125	+
<b>Papaya redonda</b>				
Medellín, Central Mayorista de Antioquia	1.100	1.300	1.125	+
<b>Papaya tainung</b>				
Barranquilla, Barranquillita	1.500	1.700	1.617	+
Bogotá, D. C., Corabastos	2.300	3.000	2.538	+
Cartagena, Bazurto	1.200	1.500	1.375	+
Florencia (Caquetá)	1.000	1.100	1.050	=
Medellín, Central Mayorista de Antioquia	1.400	1.400	1.400	+
Medellín, Plaza Minorista José María Villa	1.300	1.400	1.350	+
Montería, Mercado del Sur	960	960	960	-
Sincelejo, Nuevo Mercado	1.100	1.167	1.133	++
Villavicencio, CAV	1.500	2.250	1.750	+
<b>Patilla</b>				
Armenia, Mercar	1.000	1.000	1.000	-
Barranquilla, Barranquillita	780	850	809	+
Bogotá, D. C., Corabastos	1.200	1.300	1.231	+
Bucaramanga, Centroabastos	1.300	1.400	1.350	+
Cali, Cavasa	1.300	1.400	1.317	+
Cali, Santa Helena	1.000	1.200	1.067	++
Cartagena, Bazurto	700	800	783	-
Cartago (Valle del Cauca)	800	1.000	900	=
Cúcuta, Cenabastos	1.200	1.400	1.307	-
Ibagué, Plaza La 21	1.000	1.000	1.000	=
Medellín, Plaza Minorista José María Villa	800	900	867	=
Montería, Mercado del Sur	1.000	1.100	1.050	+
Palmira (Valle del Cauca)	1.300	1.300	1.300	=
Pasto, El Potrerillo	1.200	1.600	1.378	+
Pereira, La 41	1.200	1.200	1.200	=
Popayán, Plaza de mercado del barrio Bolívar	1.100	1.200	1.188	-
Rionegro (Antioquia)	900	1.000	968	-
San Gil (Santander)	1.000	1.100	1.033	=
Sincelejo, Nuevo Mercado	1.000	1.000	1.000	=
Socorro (Santander)	1.000	1.100	1.033	=
Tuluá (Valle del Cauca)	1.000	1.200	1.150	+
Valledupar, Mercado Nuevo	1.000	1.100	1.050	-
<b>Patilla baby</b>				
Bogotá, D. C., Corabastos	2.000	2.000	2.000	+
Bucaramanga, Centroabastos	2.125	2.125	2.125	=
Medellín, Central Mayorista de Antioquia	1.800	1.900	1.850	++



# BOLETÍN SEMANAL PRECIOS MAYORISTAS

**Cuadro 3.** Mercados mayoristas. Precios de venta de frutas frescas (continuación)  
2018 (18 al 24 de agosto)

Productos y mercados	Pesos por kilogramo				Tendencia	Productos y mercados	Pesos por kilogramo				Tendencia
	Mínimo	Máximo	Medio				Mínimo	Máximo	Medio		
<b>Pera importada</b>						<b>Piña gold</b>					
Armenia, Mercar	4.500	4.600	4.533	-		Cali, Cavasa	1.300	1.400	1.321	++	
Bogotá, D. C., Corabastos	3.900	4.250	4.065	+		Cali, Santa Helena	1.200	1.300	1.250	+	
Bucaramanga, Centroabastos	3.900	4.100	4.000	+		Cartagena, Bazurto	1.900	2.000	1.967	=	
Buenaventura (Valle del Cauca)	4.474	4.737	4.649	=		Cartago (Valle del Cauca)	1.500	1.800	1.617	+	
Cali, Cavasa	4.474	4.737	4.529	-		Chiquinquirá (Boyacá)	2.000	2.273	2.167	+	
Cali, Santa Helena	3.684	3.947	3.860	-		Cúcuta, Cenabastos	1.500	1.800	1.606	+	
Cartagena, Bazurto	4.947	5.000	4.982	=		Duitama (Boyacá)	1.364	1.455	1.394	+	
Cartago (Valle del Cauca)	4.105	4.316	4.184	-		Ibagué, Plaza La 21	1.200	1.500	1.392	-	
Cúcuta, Cenabastos	4.100	4.250	4.213	-		Ipiales (Nariño), Ipiales somos todos	1.917	2.083	2.000	-	
Duitama (Boyacá)	4.211	4.474	4.351	-		La Unión (Nariño)	2.000	2.300	2.100	+	
Florencia (Caquetá)	4.632	4.842	4.737	-		Manizales, Centro Galerías	1.200	1.400	1.317	++	
Ibagué, Plaza La 21	4.474	4.474	4.474	+		Medellín, Central Mayorista de Antioquia	1.500	1.800	1.605	+	
Ipiales (Nariño), Ipiales somos todos	4.368	4.474	4.430	+		Medellín, Plaza Minorista José María Villa	1.200	1.600	1.473	-	
La Unión (Nariño)	4.474	4.737	4.649	+		Montería, Mercado del Sur	1.000	1.200	1.133	=	
Manizales, Centro Galerías	4.250	4.500	4.375	-		Neiva, Surabastos	1.400	1.700	1.525	+	
Medellín, Central Mayorista de Antioquia	3.947	4.211	4.128	+		Palmira (Valle del Cauca)	1.100	1.200	1.188	++	
Montería, Mercado del Sur	4.211	4.211	4.211	=		Pasto, El Potrerillo	1.000	1.500	1.267	++	
Neiva, Surabastos	4.556	4.889	4.679	+		Pereira, La 41	1.400	1.700	1.579	+	
Palmira (Valle del Cauca)	4.211	4.474	4.408	-		Pereira, Mercasa	1.300	1.600	1.467	+	
Pamplona (Norte de Santander)	5.000	5.000	5.000	+		Rionegro (Antioquia)	1.800	2.000	1.928	+	
Pasto, El Potrerillo	3.947	4.316	4.193	+		Santa Marta (Magdalena)	1.800	2.500	2.161	+++	
Pereira, La 41	3.900	4.000	3.983	-		Sogamoso (Boyacá)	1.273	1.364	1.333	+	
Pereira, Mercasa	3.500	4.000	3.750	-		Tuluá (Valle del Cauca)	1.200	1.400	1.317	+	
Popayán, Plaza de mercado del barrio Bolívar	4.211	4.474	4.322	+		Tunja, Complejo de Servicios del Sur	2.364	2.909	2.710	++	
Rionegro (Antioquia)	3.947	4.316	4.147	-		Ubaté (Cundinamarca)	1.818	1.818	1.818	+	
San Gil (Santander)	4.750	4.850	4.817	=							
Santa Marta (Magdalena)	4.722	4.722	4.722	=		<b>Piña manzana</b>					
Sincelejo, Nuevo Mercado	4.000	4.000	4.000	+		Cali, Cavasa	700	800	756	+	
Socorro (Santander)	4.750	4.850	4.783	=		Cali, Santa Helena	1.000	1.200	1.117	+++	
Sogamoso (Boyacá)	4.737	5.000	4.912	+		La Ceja (Antioquia)	1.000	1.000	1.000	-	
Tuluá (Valle del Cauca)	4.368	4.632	4.526	+		Manizales, Centro Galerías	1.000	1.100	1.042	=	
Tunja, Complejo de Servicios del Sur	4.211	4.474	4.374	-		Medellín, Central Mayorista de Antioquia	800	800	800	=	
Valledupar, Mercado Nuevo	4.250	4.600	4.392	-		Pasto, El Potrerillo	1.400	1.450	1.433	=	
Villavicencio, CAV	3.750	4.250	4.000	-		Pereira, La 41	1.500	1.700	1.600	+	
Yopal (Casanare)	5.500	5.600	5.550	=		Pereira, Mercasa	1.200	1.200	1.200	+	
						Popayán, Plaza de mercado del barrio Bolívar	750	750	750	-	
<b>Pera nacional</b>						Rionegro (Antioquia)	950	1.000	986	+	
Bogotá, D. C., Corabastos	2.609	2.826	2.790	-							
Bucaramanga, Centroabastos	2.720	2.720	2.720	+		<b>Piña perolera</b>					
Chiquinquirá (Boyacá)	1.957	2.174	2.094	+		Barranquilla, Barranquillita	1.040	1.120	1.090	+	
San Gil (Santander)	2.800	2.880	2.827	+		Barranquilla, Granabastos	1.120	1.200	1.173	+	
Sogamoso (Boyacá)	2.609	2.696	2.652	n.d.		Bogotá, D. C., Corabastos	719	938	848	-	
Tunja, Complejo de Servicios del Sur	2.261	2.391	2.360	+		Bucaramanga, Centroabastos	667	667	667	=	
						Cartagena, Bazurto	1.120	1.200	1.180	=	
<b>Piña gold</b>						Chiquinquirá (Boyacá)	733	867	794	+	
Armenia, Mercar	1.000	1.000	1.000	=		Cúcuta, Cenabastos	800	1.167	928	+	
Bogotá, D. C., Corabastos	1.545	1.818	1.712	-							
Bucaramanga, Centroabastos	1.300	1.500	1.400	=							
Buenaventura (Valle del Cauca)	1.200	1.600	1.400	-							

**Cuadro 3.** Mercados mayoristas. Precios de venta de frutas frescas (continuación)  
2018 (18 al 24 de agosto)

Productos y mercados	Pesos por kilogramo			
	Mínimo	Máximo	Medio	Tendencia
<b>Piña perolera (continuación)</b>				
Cúcuta, La Nueva Sexta	800	800	800	+
Duitama (Boyacá)	833	933	867	-
Florencia (Cauquetá)	1.214	1.286	1.250	-
Medellín, Central Mayorista de Antioquia	1.000	1.000	1.000	=
Montería, Mercado del Sur	1.000	1.000	1.000	+++
Neiva, Surabastos	1.250	1.250	1.250	+
San Gil (Santander)	767	833	811	+
Santa Marta (Magdalena)	1.200	1.600	1.390	++
Sincelejo, Nuevo Mercado	920	1.000	980	+
Socorro (Santander)	733	800	756	+++
Sogamoso (Boyacá)	933	1.000	978	+
Tunja, Complejo de Servicios del Sur	900	1.133	981	+
Valledupar, Mercabastos	1.120	1.280	1.227	+
Villavicencio, CAV	970	1.061	1.015	+

**Pitahaya**

Arauca (Arauca)	7.500	7.500	7.500	n.d.
Bogotá, D. C., Corabastos	4.000	5.000	4.264	-
Bucaramanga, Centroabastos	3.500	4.000	3.750	-
Cúcuta, Cenabastos	4.000	6.000	5.000	-
Medellín, Central Mayorista de Antioquia	4.000	4.500	4.300	-
Neiva, Surabastos	3.000	4.000	3.500	-
Sogamoso (Boyacá)	3.000	3.500	3.167	-
Tunja, Complejo de Servicios del Sur	3.400	3.500	3.467	-
Villavicencio, CAV	5.000	6.000	5.292	-

**Tangelo**

Bogotá, D. C., Corabastos	2.400	3.000	2.794	-
Bucaramanga, Centroabastos	2.000	2.000	2.000	+
Cartago (Valle del Cauca)	2.300	2.600	2.483	+
Manizales, Centro Galerías	1.800	2.000	1.900	-
Medellín, Central Mayorista de Antioquia	2.500	2.500	2.500	+
Pereira, Mercasa	1.500	2.000	1.756	-
Rionegro (Antioquia)	2.400	2.700	2.558	-
Tunja, Complejo de Servicios del Sur	2.000	2.200	2.053	+
Ubaté (Cundinamarca)	4.500	4.500	4.500	=
Villavicencio, CAV	2.200	2.400	2.375	=

**Tomate de árbol**

Arauca (Arauca)	3.091	3.273	3.159	-
Armenia, Mercar	2.000	2.320	2.160	-
Barranquilla, Barranquillita	1.800	2.200	2.017	-
Barranquilla, Granabastos	1.900	2.300	2.097	-
Bogotá, D. C., Corabastos	2.200	2.600	2.350	-
Bucaramanga, Centroabastos	2.080	2.080	2.080	-
Buenaventura (Valle del Cauca)	2.400	2.500	2.433	++
Cali, Cavasa	1.800	2.000	1.958	-
Cali, Santa Helena	2.000	2.200	2.100	-

Productos y mercados	Pesos por kilogramo			
	Mínimo	Máximo	Medio	Tendencia
<b>Tomate de árbol (continuación)</b>				
Cartagena, Bazaruto	2.000	2.100	2.067	=
Cartago (Valle del Cauca)	2.300	2.500	2.417	+
Chiquinquirá (Boyacá)	2.087	2.522	2.283	+
Cúcuta, Cenabastos	2.720	3.000	2.870	+
Duitama (Boyacá)	2.609	2.826	2.681	=
El Santuario (Antioquia)	1.400	1.500	1.425	-
Florencia (Cauquetá)	2.640	2.880	2.760	+
Ibagué, Plaza La 21	2.400	2.400	2.400	+
Ipiales (Nariño), Ipiales somos todos	1.267	1.433	1.355	+
La Ceja (Antioquia)	1.800	1.800	1.800	+
La Unión (Antioquia)	1.400	1.600	1.500	=
La Unión (Nariño)	1.333	1.667	1.500	-
Manizales, Centro Galerías	1.680	2.000	1.855	-
Marinilla (Antioquia)	1.600	2.000	1.821	+
Medellín, Central Mayorista de Antioquia	1.600	1.900	1.665	-
Medellín, Plaza Minorista José María Villa	1.500	2.000	1.760	-
Montería, Mercado del Sur	1.800	2.000	1.825	-
Neiva, Surabastos	2.400	2.400	2.400	-
Palmira (Valle del Cauca)	2.200	2.400	2.288	-
Pamplona (Norte de Santander)	2.083	2.500	2.292	+
Pasto, El Potrerillo	1.600	1.700	1.640	-
Peñol (Antioquia)	1.550	1.750	1.645	-
Pereira, La 41	2.200	2.400	2.321	-
Pereira, Mercasa	1.800	2.400	2.067	+
Popayán, Plaza de mercado del barrio Bolívar	1.440	1.600	1.550	-
Rionegro (Antioquia)	1.600	1.800	1.678	-
San Gil (Santander)	2.720	2.800	2.756	++
San Vicente (Antioquia)	1.700	1.800	1.738	-
Santa Marta (Magdalena)	2.400	2.680	2.600	-
Sincelejo, Nuevo Mercado	1.920	2.200	2.080	-
Socorro (Santander)	2.600	2.680	2.627	+
Sogamoso (Boyacá)	2.696	2.826	2.775	-
Sonsón (Antioquia)	1.400	1.500	1.450	=
Tuluá (Valle del Cauca)	2.000	2.500	2.200	-
Tunja, Complejo de Servicios del Sur	2.609	2.826	2.681	+
Túquerres (Nariño)	1.267	1.500	1.378	-
Valledupar, Mercabastos	2.000	2.400	2.260	-
Villavicencio, CAV	2.400	2.800	2.625	-
Yopal (Casanare)	2.800	2.880	2.840	++

**Uchuva con cáscara**

Bucaramanga, Centroabastos	2.000	2.600	2.350	-
Cúcuta, Cenabastos	2.000	2.300	2.031	-
Ibagué, Plaza La 21	2.000	2.400	2.160	++
Medellín, Central Mayorista de Antioquia	3.000	3.000	3.000	++
San Gil (Santander)	2.300	2.500	2.433	=

# BOLETÍN SEMANAL PRECIOS MAYORISTAS

**Cuadro 3.** Mercados mayoristas. Precios de venta de frutas frescas (continuación)  
2018 (18 al 24 de agosto)

Productos y mercados	Pesos por kilogramo			
	Mínimo	Máximo	Medio	Tendencia
<b>Uchuva con cáscara (continuación)</b>				
Socorro (Santander)	2.300	2.500	2.367	-
<b>Uva importada</b>				
Barranquilla, Barranquillita	7.556	7.778	7.679	-
Bogotá, D. C., Corabastos	10.250	11.000	10.733	-
Bucaramanga, Centroabastos	10.625	10.625	10.625	-
Cartagena, Bazurto	9.778	10.000	9.926	=
Cúcuta, Cenabastos	10.625	11.250	10.938	+
Medellín, Central Mayorista de Antioquia	10.000	11.250	10.438	-
San Gil (Santander)	11.250	11.875	11.563	+
Socorro (Santander)	11.500	11.875	11.625	+
Sogamoso (Boyacá)	8.750	9.375	9.021	+
Valledupar, Mercado Nuevo	11.250	11.250	11.250	=
Villavicencio, CAV	10.000	11.250	10.859	-
<b>Uva Isabela</b>				
Arauca (Arauca)	2.160	2.400	2.340	-
Armenia, Mercar	2.907	2.996	2.952	-
Bogotá, D. C., Corabastos	2.400	2.560	2.462	-
Bucaramanga, Centroabastos	2.000	2.240	2.100	-
Cali, Cavasa	1.840	2.000	1.945	+
Cali, Santa Helena	1.840	2.000	1.907	-
Chiquinquirá (Boyacá)	2.800	3.200	3.003	-
Cúcuta, Cenabastos	3.000	3.000	3.000	-
Duitama (Boyacá)	1.920	2.000	1.973	-
Ibagué, Plaza La 21	2.000	2.240	2.110	+
Ipiales (Nariño), Ipiales somos todos	2.000	2.080	2.038	-
La Unión (Nariño)	2.800	2.800	2.800	=
Medellín, Central Mayorista de Antioquia	2.400	2.800	2.680	-
Neiva, Surabastos	1.800	2.200	2.033	-
Palmira (Valle del Cauca)	1.840	2.000	1.920	+
Pamplona (Norte de Santander)	3.000	3.400	3.200	=
Pasto, El Potrerillo	1.600	2.000	1.876	-
Popayán, Plaza de mercado del barrio Bolívar	1.840	2.000	1.940	-
Rionegro (Antioquia)	3.200	3.400	3.305	+
San Gil (Santander)	2.640	3.200	2.898	-
Sincelejo, Nuevo Mercado	2.833	3.000	2.889	-
Socorro (Santander)	2.640	2.960	2.827	-
Sogamoso (Boyacá)	2.000	2.400	2.147	-
Tuluá (Valle del Cauca)	2.000	2.160	2.080	-
Tunja, Complejo de Servicios del Sur	2.000	2.720	2.418	++
Túquerres (Nariño)	1.920	2.160	2.020	-
Ubaté (Cundinamarca)	2.400	2.800	2.600	-
Villavicencio, CAV	2.400	2.800	2.643	-
Yopal (Casanare)	2.400	2.400	2.400	-
<b>Uva negra</b>				
Sogamoso (Boyacá)	3.200	3.840	3.507	++
<b>Uva red globe nacional</b>				
Armenia, Mercar	5.040	5.200	5.147	-
Barranquilla, Barranquillita	4.500	4.750	4.597	=
Bogotá, D. C., Corabastos	5.000	6.667	5.738	+
Bucaramanga, Centroabastos	5.000	5.273	5.114	+
Cali, Cavasa	5.556	6.111	5.815	-
Cali, Santa Helena	5.333	5.333	5.333	+
Cartagena, Bazurto	5.778	6.111	6.000	=
Cartago (Valle del Cauca)	5.800	6.200	6.000	-
Ibagué, Plaza La 21	5.200	6.000	5.733	+
Manizales, Centro Galerías	5.200	5.440	5.320	+
Medellín, Central Mayorista de Antioquia	6.000	6.444	6.137	+
Montería, Mercado del Sur	6.111	6.667	6.481	+
Pasto, El Potrerillo	4.800	5.600	5.156	+
Pereira, La 41	6.000	6.000	6.000	++
Pereira, Mercasa	5.800	6.000	5.956	+
Popayán, Plaza de mercado del barrio Bolívar	6.211	6.316	6.298	+
Rionegro (Antioquia)	5.889	6.667	6.160	+
San Gil (Santander)	5.636	5.818	5.697	=
Socorro (Santander)	5.455	6.364	5.909	+
Tuluá (Valle del Cauca)	5.500	5.800	5.600	+
Villavicencio, CAV	5.000	5.455	5.360	+
<b>Uva roja</b>				
Duitama (Boyacá)	3.200	3.520	3.360	+
Florencia (Caquetá)	6.560	6.560	6.560	+
Ipiales (Nariño), Ipiales somos todos	4.444	5.000	4.728	-
La Unión (Nariño)	3.200	3.200	3.200	=
Neiva, Surabastos	6.400	7.000	6.675	+
Pereira, Mercasa	10.000	10.222	10.037	+
Sincelejo, Nuevo Mercado	5.889	6.111	6.049	+
Sogamoso (Boyacá)	3.200	3.840	3.507	++
Túquerres (Nariño)	4.667	5.000	4.843	++
<b>Uva verde</b>				
Bogotá, D. C., Corabastos	6.222	7.222	6.552	+
Bucaramanga, Centroabastos	5.455	5.909	5.568	-
Cartago (Valle del Cauca)	5.440	5.440	5.440	+
Cúcuta, Cenabastos	7.000	7.778	7.250	+
Florencia (Caquetá)	6.560	6.560	6.560	+
Medellín, Central Mayorista de Antioquia	6.111	6.889	6.396	-
Neiva, Surabastos	6.500	9.000	7.917	-
San Gil (Santander)	5.818	6.000	5.939	=
Socorro (Santander)	5.727	6.818	6.242	+
Sogamoso (Boyacá)	3.636	4.364	3.985	++
Tunja, Complejo de Servicios del Sur	4.545	5.000	4.788	-

**Cuadro 3.** Mercados mayoristas. Precios de venta de frutas frescas (conclusión)  
2018 (18 al 24 de agosto)

Productos y mercados	Pesos por kilogramo			Tendencia
	Mínimo	Máximo	Medio	
<b>Uva verde (continuación)</b>				
Villavicencio, CAV	8.125	8.125	8.125	++
<b>Zapote</b>				
Barranquilla, Barranquillita	3.500	3.550	3.517	-
Bucaramanga, Centroabastos	1.600	1.800	1.625	-
Cúcuta, Cenabastos	833	1.167	1.019	-

**TENDENCIAS**

---	-
Variación mayor al -20 %	Variación entre 0 % y -10 %
--	=
Variación entre -10 % y -20 %	Variación igual a 0 %

Productos y mercados	Pesos por kilogramo			Tendencia
	Mínimo	Máximo	Medio	
<b>Zapote (continuación)</b>				
Medellín, Central Mayorista de Antioquia	1.200	1.200	1.200	=
Medellín, Plaza Minorista José María Villa	1.200	1.300	1.207	-
Santa Bárbara (Antioquia)	1.000	1.400	1.150	-
Tunja, Complejo de Servicios del Sur	1.478	1.522	1.500	n.d.
Valledupar, Mercado Nuevo	3.000	3.500	3.333	+

+	+++
Variación entre 0 % y 10 %	Variación mayor al 20 %
++	n. d.
Variación entre 10 % y 20 %	No determinado

## TUBÉRCULOS, RAÍCES Y PLÁTANOS

### Subió cotización del plátano hartón

Durante esta semana se registró un incremento en los precios mayoristas del plátano hartón verde en veintitrés de los cuarenta mercados en donde se negoció, pues la demanda fue mucho más alta que la oferta que llegó desde El Santuario, La Unión y San Pedro de los Milagros (Antioquia), Saravena, Tame y Fortul (Arauca), San Gil (Santander) y Córdoba. Por lo anterior, en Montería y Cali el kilo se vendió a \$1.083 y a \$967 respectivamente, lo que representó un alza del 5,97 %.

Al mismo tiempo, se observó un incremento en los precios de algunas papas negras como la capira y la nevada, la papa criolla sucia y las yucas ICA y criolla. En el caso de la papa capira, la finalización de algunos importantes ciclos productivos en Ipiales y Túquerres (Nariño) y El Santuario (Antioquia), sumada a un mayor envío de acopio hacia los mercados de Cali (Valle del Cauca), Pereira (Risaralda), Sincelejo (Sucre), Montería (Córdoba), Magangué y Cartagena (Bolívar), generó un incremento en los precios en diecinueve de los veintinueve mercados en donde se comercializó. En Sincelejo, por ejemplo, el kilo se vendió a \$1.084; un 4,63 % más que la semana anterior.

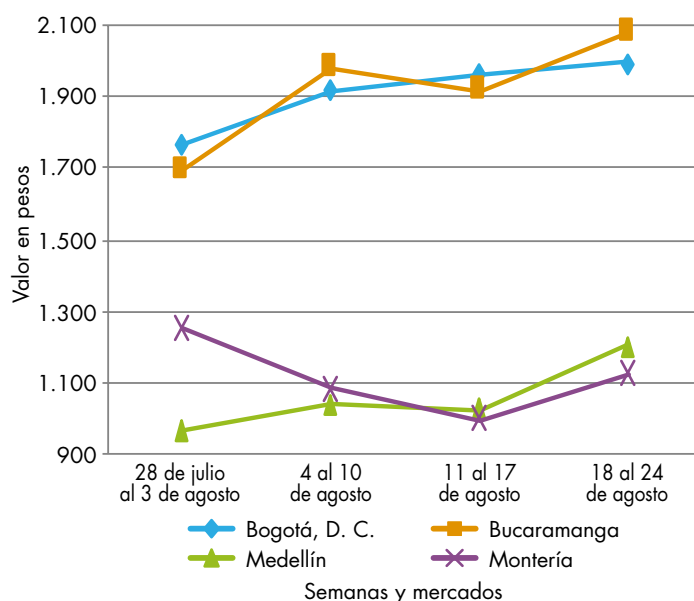
En el caso de la papa nevada, las fuentes encuestadas relacionaron este comportamiento con las precipitaciones de los últimos días, las cuales impidieron el desarrollo normal de las cosechas en Peñol, El Santuario, San Vicente de Ferrer y Marinilla (Antioquia); esta situación generó un alza en los precios en nueve de los diez mercados en donde se ofreció esta semana. En Pereira, por ejemplo, el precio aumentó un 3,09 %, por lo que el kilo se vendió a \$1.770. De manera similar se com-

portaron los precios de la yuca ICA en doce de los dieciséis mercados en donde se vendió, ya que ingresó un menor volumen de carga procedente de El Santuario, La Unión y San Pedro de los Milagros (Antioquia), Llorente y La Unión (Nariño), Mocoa (Putumayo), Armenia (Quindío), Pereira (Risaralda) y Alcalá (Valle del Cauca). En Neiva el incremento fue del 15,14 %, razón por la que el kilo se comercializó a \$2.000.

A su vez, un bajo rendimiento de los cultivos en Ipiales y Túquerres (Nariño), Ubaque, Fosca y Usme (Cundinamarca), Barragán (Valle del Cauca), Buenavista, Samacá y Saboyá (Boyacá) generó un incremento en los precios de la papa criolla sucia en diez de los once mercados en donde se ofreció esta semana. En Barranquilla el kilo se ofreció a \$1.397; un 3,87 % más que semana inmediatamente anterior.

Caso contrario ocurrió con los precios de la papa única, que disminuyeron esta semana debido a que las constantes lluvias permitieron mantener los niveles de producción en el Altiplano Cundiboyacense, en Ipiales (Nariño) y en la capital del país. En Barranquilla y Cúcuta, el precio superó una caída del 8,00 %, lo que indicó que el kilo se vendió a \$627 y a \$557, respectivamente.

**Gráfico 3.** Comportamiento de los precios del plátano hartón verde 2018 (28 de julio al 24 de agosto)



Fuente: DANE, Sipsa.

**Cuadro 4.** Mercados mayoristas. Precios de venta de tubérculos, raíces y plátanos 2018 (18 al 24 de agosto)

Productos y mercados	Pesos por kilogramo			
	Mínimo	Máximo	Medio	Tendencia
<b>Arracacha amarilla</b>				
Arauca (Arauca)	2.100	2.200	2.175	+
Bogotá, D. C., Corabastos	1.500	2.000	1.750	+
Bucaramanga, Centroabastos	1.120	1.280	1.160	-
Buenaventura (Valle del Cauca)	2.400	2.400	2.400	-
Cali, Cavasa	1.500	1.667	1.569	=
Cali, Santa Helena	1.500	1.500	1.500	+
Chiquinquirá (Boyacá)	1.583	1.667	1.632	+
Cúcuta, Cenabastos	800	1.200	1.050	++
Duitama (Boyacá)	1.333	1.500	1.444	-
Florencia (Caquetá)	1.360	1.440	1.400	+++
Ibagué, Plaza La 21	1.280	1.760	1.500	+
Neiva, Surabastos	1.920	2.240	1.987	+
Palmira (Valle del Cauca)	2.167	2.333	2.208	-
Pamplona (Norte de Santander)	600	800	661	-
Popayán, Plaza de mercado del barrio Bolívar	1.400	1.480	1.460	+
San Gil (Santander)	1.520	1.680	1.627	-
Sogamoso (Boyacá)	1.583	1.833	1.694	+
Tunja, Complejo de Servicios del Sur	1.000	1.417	1.274	-
Valledupar, Mercabastos	1.400	1.600	1.483	+
Villavicencio, CAV	1.600	2.400	1.942	+
Yopal (Casanare)	2.000	2.083	2.028	-

<b>Arracacha blanca</b>				
Armenia, Mercar	1.500	1.533	1.517	++
Cartago (Valle del Cauca)	1.750	1.833	1.813	-
Ipiales (Nariño), Ipiales somos todos	720	900	820	-
Manizales, Centro Galerías	2.258	2.419	2.339	-
Medellín, Central Mayorista de Antioquia	1.000	2.500	1.725	+
Medellín, Plaza Minorista José María Villa	2.500	3.000	2.556	+
Pasto, El Potrerillo	800	1.000	900	=
Pereira, Mercasa	1.667	1.667	1.667	-
San Vicente (Antioquia)	1.278	1.444	1.361	+++
Tuluá (Valle del Cauca)	1.583	1.667	1.625	=

<b>Ñame criollo</b>				
Cartagena, Bazurto	2.000	2.100	2.025	=

<b>Ñame diamante</b>				
Barranquilla, Granabastos	2.000	2.200	2.067	+
Cartagena, Bazurto	1.800	1.840	1.810	+
Montería, Mercado del Sur	2.000	2.400	2.133	++
Sincelejo, Nuevo Mercado	2.000	2.000	2.000	=
Valledupar, Mercabastos	1.800	2.000	1.883	-

<b>Ñame espinoso</b>				
Barranquilla, Barranquillita	2.200	2.400	2.289	+
Barranquilla, Granabastos	2.500	2.800	2.628	-

Productos y mercados	Pesos por kilogramo			
	Mínimo	Máximo	Medio	Tendencia
<b>Ñame espinoso (continuación)</b>				
Cartagena, Bazurto	2.760	2.800	2.787	+
Santa Marta (Magdalena)	2.500	2.500	2.500	n.d.
Sincelejo, Nuevo Mercado	2.400	2.800	2.533	-

<b>Papa Betina</b>				
Buenaventura (Valle del Cauca)	600	700	677	++
Cali, Cavasa	500	520	512	-
Ipiales (Nariño), Centro de acopio	360	420	395	-
Ipiales (Nariño), Ipiales somos todos	400	400	400	-
Pasto, El Potrerillo	360	400	380	+
Tunja, Complejo de Servicios del Sur	400	520	471	-

<b>Papa capira</b>				
Armenia, Mercar	600	640	627	-
Buenaventura (Valle del Cauca)	680	720	707	+
Cali, Cavasa	560	640	575	+
Cali, Santa Helena	600	640	627	+
Cartago (Valle del Cauca)	800	800	800	-
El Carmen de Viboral (Antioquia)	900	950	925	++
El Santuario (Antioquia)	800	950	880	+
Ipiales (Nariño), Centro de acopio	400	440	415	=
Ipiales (Nariño), Ipiales somos todos	460	500	484	+
La Ceja (Antioquia)	1.000	1.200	1.050	+
La Unión (Antioquia)	800	850	825	+
Manizales, Centro Galerías	640	720	683	-
Marinilla (Antioquia)	800	850	813	-
Medellín, Central Mayorista de Antioquia	900	960	906	+
Medellín, Plaza Minorista José María Villa	800	900	855	-
Montería, Mercado del Sur	1.000	1.160	1.065	+
Palmira (Valle del Cauca)	560	660	613	+
Pasto, El Potrerillo	480	560	515	+
Peñol (Antioquia)	800	950	866	-
Pereira, La 41	680	720	700	+
Pereira, Mercasa	680	720	703	+
Popayán, Plaza de mercado del barrio Bolívar	560	660	613	-
Rionegro (Antioquia)	900	1.000	928	+
San Vicente (Antioquia)	850	950	894	+
Santa Bárbara (Antioquia)	900	900	900	-
Sincelejo, Nuevo Mercado	1.040	1.100	1.084	+
Sonsón (Antioquia)	900	900	900	-
Tuluá (Valle del Cauca)	700	700	700	+
Túquerres (Nariño)	440	500	475	+

<b>Papa criolla limpia</b>				
Arauca (Arauca)	1.417	1.563	1.516	+
Armenia, Mercar	1.500	2.000	1.739	-

**Cuadro 4.** Mercados mayoristas. Precios de venta de tubérculos, raíces y plátanos (continuación)  
2018 (18 al 24 de agosto)

Productos y mercados	Pesos por kilogramo			Tendencia
	Mínimo	Máximo	Medio	
<b>Papa criolla limpia (continuación)</b>				
Barranquilla, Granabastos	1.480	1.600	1.560	+
Bogotá, D. C., Corabastos	1.778	2.667	2.228	++
Bucaramanga, Centroabastos	1.000	1.400	1.200	-
Buenaventura (Valle del Cauca)	720	800	773	=
Cali, Cavasa	900	1.200	1.010	++
Cali, Santa Helena	800	900	883	-
Cartagena, Bazurto	1.640	1.800	1.755	-
Cartago (Valle del Cauca)	1.360	1.600	1.480	+
Cúcuta, Cenabastos	1.000	1.200	1.081	++
Duitama (Boyacá)	1.400	1.500	1.433	++
El Carmen de Viboral (Antioquia)	1.700	1.700	1.700	+++
El Santuario (Antioquia)	1.400	2.200	1.608	-
Florencia (Caquetá)	1.200	1.200	1.200	-
Ibagué, Plaza La 21	1.200	1.600	1.386	-
Ipiales (Nariño), Ipiales somos todos	500	560	531	+
La Ceja (Antioquia)	1.600	1.800	1.692	-
La Unión (Antioquia)	1.300	1.500	1.400	+
La Unión (Nariño)	600	700	647	++
Manizales, Centro Galerías	1.354	1.563	1.458	-
Marinilla (Antioquia)	1.300	1.500	1.413	-
Medellín, Central Mayorista de Antioquia	1.200	2.000	1.555	+
Medellín, Plaza Minorista José María Villa	1.700	2.200	1.850	+
Montería, Mercado del Sur	2.200	2.500	2.400	+
Neiva, Surabastos	1.000	1.400	1.251	-
Pamplona (Norte de Santander)	700	1.000	789	++
Pereira, La 41	1.800	2.000	1.925	+++
Pereira, Mercasa	1.600	1.720	1.636	++
Rionegro (Antioquia)	1.400	2.100	1.830	++
San Gil (Santander)	1.000	1.100	1.047	-
San Vicente (Antioquia)	1.600	1.700	1.655	+++
Santa Bárbara (Antioquia)	1.500	1.500	1.500	=
Santa Marta (Magdalena)	1.600	1.800	1.660	-
Sincelejo, Nuevo Mercado	1.800	2.000	1.983	-
Socorro (Santander)	860	960	910	-
Sogamoso (Boyacá)	1.300	1.500	1.400	-
Sonsón (Antioquia)	1.400	1.500	1.450	+++
Tunja, Complejo de Servicios del Sur	1.000	1.200	1.082	+
Túquerres (Nariño)	400	460	428	+++
Valledupar, Mercabastos	1.400	1.600	1.483	=
Valledupar, Mercado Nuevo	1.400	1.600	1.467	-
Villavicencio, CAV	1.000	1.200	1.100	+
Yopal (Casanare)	1.250	1.354	1.285	-
<b>Papa criolla sucia</b>				
Barranquilla, Barranquillita	1.360	1.440	1.397	+
Bogotá, D. C., Corabastos	1.200	1.600	1.460	+
Cali, Cavasa	700	940	810	++

Productos y mercados	Pesos por kilogramo			Tendencia
	Mínimo	Máximo	Medio	
<b>Papa criolla sucia (continuación)</b>				
Chiquinquirá (Boyacá)	600	700	657	++
Ipiales (Nariño), Centro de acopio	300	400	330	+
Palmira (Valle del Cauca)	700	820	753	+++
Pasto, El Potrerillo	300	500	425	+++
Popayán, Plaza de mercado del barrio Bolívar	417	583	500	-
Tuluá (Valle del Cauca)	1.000	1.083	1.031	+++
Tunja, Complejo de Servicios del Sur	500	560	523	+
Ubaté (Cundinamarca)	700	700	700	++
<b>Papa ICA-Huila</b>				
Bucaramanga, Centroabastos	960	1.000	970	-
La Unión (Nariño)	700	760	720	+
Pasto, El Potrerillo	500	580	553	+
Túquerres (Nariño)	600	660	622	+
<b>Papa Morasurco</b>				
Ipiales (Nariño), Centro de acopio	360	400	385	+
La Unión (Nariño)	600	640	627	-
Pasto, El Potrerillo	500	600	543	++
Túquerres (Nariño)	400	440	407	+
<b>Papa nevada</b>				
Cartago (Valle del Cauca)	1.250	1.250	1.250	=
El Carmen de Viboral (Antioquia)	1.200	1.200	1.200	++
El Santuario (Antioquia)	1.200	1.300	1.281	+
Marinilla (Antioquia)	1.100	1.300	1.203	+
Medellín, Central Mayorista de Antioquia	1.200	1.500	1.320	+
Peñol (Antioquia)	1.200	1.400	1.273	+
Pereira, La 41	1.733	1.867	1.800	+
Pereira, Mercasa	1.733	1.867	1.770	+
Rionegro (Antioquia)	1.300	1.400	1.319	+
San Vicente (Antioquia)	1.313	1.400	1.359	+
<b>Papa parda pastusa</b>				
Arauca (Arauca)	780	840	805	-
Armenia, Mercar	580	620	597	-
Bogotá, D. C., Corabastos	760	900	830	-
Bucaramanga, Centroabastos	740	760	750	-
Bucaramanga, Mercados del centro	800	840	813	+
Cali, Cavasa	560	640	595	+
Cartago (Valle del Cauca)	600	600	600	-
Chiquinquirá (Boyacá)	640	700	670	-
Cúcuta, Cenabastos	600	760	696	-
Duitama (Boyacá)	700	700	700	=
Florencia (Caquetá)	660	680	670	-
Ipiales (Nariño), Centro de acopio	420	500	455	+
La Unión (Nariño)	600	700	633	+

**Cuadro 4.** Mercados mayoristas. Precios de venta de tubérculos, raíces y plátanos (continuación)  
2018 (18 al 24 de agosto)

Productos y mercados	Pesos por kilogramo			
	Precios			Tenden-
	Mínimo	Máximo	Medio	cia
<b>Papa parda pastusa (continuación)</b>				
Manizales, Centro Galerías	660	720	690	-
Pamplona (Norte de Santander)	600	700	673	-
Pasto, El Potrerillo	520	600	560	+
Pereira, La 41	600	660	623	-
Pereira, Mercasa	640	660	650	+
Popayán, Plaza de mercado del barrio Bolívar	660	700	683	-
San Gil (Santander)	700	740	727	+
Sincelejo, Nuevo Mercado	680	760	723	-
Socorro (Santander)	700	760	737	++
Sogamoso (Boyacá)	640	700	663	-
Tunja, Complejo de Servicios del Sur	640	700	674	+
Túquerres (Nariño)	460	500	493	-
Ubaté (Cundinamarca)	700	700	700	=
Yopal (Casanare)	833	875	847	+

<b>Papa Puracé</b>				
La Unión (Antioquia)	750	750	750	+

<b>Papa roja peruana</b>				
Ipiales (Nariño), Centro de acopio	380	480	416	+
Ipiales (Nariño), Ipiales somos todos	400	400	400	-

<b>Papa rubí</b>				
Bogotá, D. C., Corabastos	500	640	566	-
Pereira, La 41	640	700	671	-
Pereira, Mercasa	600	680	648	+
Santa Marta (Magdalena)	700	760	738	-

<b>Papa R-12 negra</b>				
Bogotá, D. C., Corabastos	600	700	667	-
Bucaramanga, Centroabastos	700	700	700	=
Cartago (Valle del Cauca)	800	800	800	-
Manizales, Centro Galerías	640	720	683	-
Medellín, Central Mayorista de Antioquia	700	800	720	-
Neiva, Surabastos	560	680	665	-
Villavicencio, CAV	600	700	672	-

<b>Papa R-12 roja</b>				
Barranquilla, Barranquillita	800	1.000	891	-
Bogotá, D. C., Corabastos	500	640	558	-
Pereira, Mercasa	720	740	723	+
Tunja, Complejo de Servicios del Sur	400	540	480	++

<b>Papa sabanera</b>				
Bogotá, D. C., Corabastos	1.600	2.000	1.722	+
Ubaté (Cundinamarca)	700	700	700	=

Productos y mercados	Pesos por kilogramo			
	Precios			Tenden-
	Mínimo	Máximo	Medio	cia
<b>Papa San Félix</b>				
Manizales, Centro Galerías	1.067	1.167	1.133	-
<b>Papa superior</b>				
Bogotá, D. C., Corabastos	700	800	768	-
Cúcuta, Cenabastos	600	740	680	-
Duitama (Boyacá)	700	700	700	=
Florencia (Caquetá)	660	680	670	-
Ipiales (Nariño), Centro de acopio	400	460	435	-
Ipiales (Nariño), Ipiales somos todos	450	480	454	-
Neiva, Surabastos	640	720	693	-
Pamplona (Norte de Santander)	600	660	629	-
Sogamoso (Boyacá)	640	700	660	-
Tunja, Complejo de Servicios del Sur	640	680	665	+
Villavicencio, CAV	700	900	787	-

<b>Papa suprema</b>				
Armenia, Mercar	580	620	597	-
Bogotá, D. C., Corabastos	560	700	631	-
Bucaramanga, Centroabastos	600	700	623	-
Bucaramanga, Mercados del centro	540	540	540	=
Buenaventura (Valle del Cauca)	680	720	700	+
Cali, Cavasa	500	560	530	-
Cali, Santa Helena	560	600	573	-
Chiquinquirá (Boyacá)	560	700	627	+
Cúcuta, Cenabastos	500	700	603	-
Florencia (Caquetá)	660	680	670	-
Ibagué, Plaza La 21	600	680	643	+
Ipiales (Nariño), Centro de acopio	380	450	409	-
Ipiales (Nariño), Ipiales somos todos	400	400	400	-
La Unión (Nariño)	600	700	633	+
Neiva, Surabastos	600	640	607	-
Palmira (Valle del Cauca)	600	640	610	=
Pamplona (Norte de Santander)	600	600	600	-
Pasto, El Potrerillo	440	500	467	=
Popayán, Plaza de mercado del barrio Bolívar	500	560	520	-
San Gil (Santander)	600	640	627	+
Socorro (Santander)	600	660	637	++
Tuluá (Valle del Cauca)	600	620	605	+
Túquerres (Nariño)	400	440	413	+
Ubaté (Cundinamarca)	600	600	600	=

<b>Papa tocarreña</b>				
Sogamoso (Boyacá)	800	900	865	+
Tunja, Complejo de Servicios del Sur	700	760	728	+

<b>Papa única</b>				
Barranquilla, Barranquillita	560	660	627	-
Barranquilla, Granabastos	600	640	624	-



**Cuadro 4.** Mercados mayoristas. Precios de venta de tubérculos, raíces y plátanos (continuación)  
2018 (18 al 24 de agosto)

Productos y mercados	Pesos por kilogramo			
	Mínimo	Máximo	Medio	Tendencia
<b>Papa única (continuación)</b>				
Bogotá, D. C., Corabastos	500	560	537	-
Bucaramanga, Centroabastos	600	660	613	-
Bucaramanga, Mercados del centro	500	500	500	=
Buenaventura (Valle del Cauca)	600	700	667	+
Cali, Cavasa	500	560	523	+
Cali, Santa Helena	560	600	573	=
Cartagena, Bazurto	560	600	590	=
Cartago (Valle del Cauca)	660	720	690	-
Cúcuta, Cenabastos	500	600	557	-
Ipiales (Nariño), Centro de acopio	380	450	418	-
Ipiales (Nariño), Ipiales somos todos	400	480	429	-
La Unión (Nariño)	560	600	573	-
Manizales, Centro Galerías	600	680	647	-
Neiva, Surabastos	560	680	615	-
Pamplona (Norte de Santander)	560	560	560	-
Pasto, El Potrerillo	440	500	472	+
Pereira, La 41	600	660	628	-
Pereira, Mercasa	560	640	592	-
Popayán, Plaza de mercado del barrio Bolívar	460	600	523	-
Tunja, Complejo de Servicios del Sur	440	480	452	+
Túquerres (Nariño)	400	440	413	+
Ubaté (Cundinamarca)	500	500	500	=
Valledupar, Mercabastos	540	600	567	-
Valledupar, Mercado Nuevo	560	600	573	-
<b>Plátano comino</b>				
Medellín, Central Mayorista de Antioquia	1.200	1.300	1.240	+++
Rionegro (Antioquia)	1.100	1.300	1.188	++
<b>Plátano dominico hartón maduro</b>				
Manizales, Centro Galerías	800	900	867	-
Pereira, La 41	900	900	900	+
Pereira, Mercasa	800	800	800	=
<b>Plátano dominico hartón verde</b>				
Armenia, Retiro	550	600	575	-
Cartago (Valle del Cauca)	700	900	800	+
Manizales, Centro Galerías	800	900	867	-
Pereira, La 41	900	900	900	+
Pereira, Mercasa	800	800	800	=
<b>Plátano dominico verde</b>				
Medellín, Central Mayorista de Antioquia	800	800	800	+
Santa Bárbara (Antioquia)	350	400	375	-
<b>Plátano dominico verde (continuación)</b>				
Sonsón (Antioquia)	800	1.000	925	+
<b>Plátano guineo</b>				
Armenia, Mercar	400	550	483	++
Armenia, Retiro	450	500	483	+++
Bogotá, D. C., Corabastos	1.200	1.300	1.244	+
Bucaramanga, Centroabastos	1.200	1.400	1.300	=
Cartago (Valle del Cauca)	700	800	763	+
La Ceja (Antioquia)	500	600	567	-
Medellín, Central Mayorista de Antioquia	500	900	685	+++
Medellín, Plaza Minorista José María Villa	400	500	405	-
Neiva, Surabastos	1.000	1.000	1.000	=
Peñol (Antioquia)	400	467	428	-
Rionegro (Antioquia)	750	1.000	892	+
Santa Bárbara (Antioquia)	267	333	308	+
Sonsón (Antioquia)	350	400	375	=
Villavicencio, CAV	2.000	2.000	2.000	=
<b>Plátano hartón maduro</b>				
Armenia, Mercar	800	800	800	=
Bogotá, D. C., Corabastos	1.900	2.000	1.992	+
Cúcuta, Cenabastos	1.698	2.000	1.869	+
Ibagué, Plaza La 21	850	1.200	997	-
Medellín, Central Mayorista de Antioquia	1.200	1.200	1.200	++
Neiva, Surabastos	1.000	1.200	1.099	-
Pereira, La 41	900	900	900	+
Pereira, Mercasa	800	800	800	=
Tunja, Complejo de Servicios del Sur	1.700	1.850	1.767	+
<b>Plátano hartón verde</b>				
Arauca (Arauca)	1.920	2.400	2.120	n.d.
Armenia, Mercar	900	900	900	+
Armenia, Retiro	650	750	707	-
Barranquilla, Barranquillita	1.500	1.560	1.533	+
Bogotá, D. C., Corabastos	1.900	2.000	1.992	+
Bucaramanga, Centroabastos	1.920	2.400	2.070	+
Bucaramanga, Mercados del centro	1.920	1.920	1.920	=
Cali, Cavasa	950	1.000	960	-
Cali, Santa Helena	900	1.000	967	+
Cartagena, Bazurto	1.380	1.400	1.397	=
Chiquinquirá (Boyacá)	1.100	2.000	1.563	+
Cúcuta, Cenabastos	1.698	2.000	1.866	+
Duitama (Boyacá)	1.100	1.900	1.525	-
Ibagué, Plaza La 21	850	1.200	997	-
Ipiales (Nariño), Ipiales somos todos	1.100	1.150	1.133	+
La Ceja (Antioquia)	1.000	1.200	1.100	=

**Cuadro 4.** Mercados mayoristas. Precios de venta de tubérculos, raíces y plátanos (continuación)  
2018 (18 al 24 de agosto)

Productos y mercados	Pesos por kilogramo			
	Mínimo	Máximo	Medio	Tendencia
<b>Plátano hartón verde (continuación)</b>				
Medellín, Central Mayorista de Antioquia	1.200	1.200	1.200	++
Medellín, Plaza Minorista José María Villa	900	1.000	940	+
Montería, Mercado del Sur	1.000	1.125	1.083	+
Neiva, Surabastos	1.000	1.200	1.099	-
Palmira (Valle del Cauca)	950	1.000	975	++
Pamplona (Norte de Santander)	1.222	1.333	1.278	++
Pasto, El Potrerillo	1.000	1.100	1.021	+
Pereira, La 41	900	900	900	+
Pereira, Mercasa	800	800	800	=
Popayán, Plaza de mercado del barrio Bolívar	1.000	1.040	1.005	=
Rionegro (Antioquia)	1.200	1.300	1.263	+
San Gil (Santander)	640	960	809	-
Santa Bárbara (Antioquia)	600	700	675	+
Santa Marta (Magdalena)	2.040	2.100	2.083	+
Sincelejo, Nuevo Mercado	1.060	1.080	1.077	+
Socorro (Santander)	640	720	693	-
Sogamoso (Boyacá)	1.750	1.850	1.788	=
Tuluá (Valle del Cauca)	800	1.000	875	+
Tunja, Complejo de Servicios del Sur	1.700	1.850	1.772	+
Túquerres (Nariño)	1.100	1.100	1.100	=
Valledupar, Mercabastos	1.350	1.500	1.423	-
Valledupar, Mercado Nuevo	1.350	1.500	1.430	-
Villavicencio, CAV	1.760	1.920	1.870	+
Yopal (Casanare)	1.600	1.680	1.627	-

**Plátano hartón verde ecuatoriano**

Pasto, El Potrerillo	1.233	1.300	1.264	+
----------------------	-------	-------	-------	---

**Plátano hartón verde Eje Cafetero**

Medellín, Central Mayorista de Antioquia	1.400	1.500	1.467	=
--	-------	-------	-------	---

**Plátano hartón verde llanero**

Bogotá, D. C., Corabastos	2.250	2.300	2.264	+
Ubaté (Cundinamarca)	1.700	1.700	1.700	-

**Ulluco**

Buenaventura (Valle del Cauca)	3.000	3.000	3.000	=
Cali, Cavasa	2.500	3.000	2.750	++
Ipiales (Nariño), Ipiales somos todos	1.000	1.333	1.189	-
La Unión (Nariño)	1.000	1.083	1.056	-
Pasto, El Potrerillo	1.500	1.625	1.563	=
Popayán, Plaza de mercado del barrio Bolívar	1.917	2.083	1.997	-

Productos y mercados	Pesos por kilogramo			
	Mínimo	Máximo	Medio	Tendencia

**Ulluco (continuación)**

Túquerres (Nariño)	933	1.167	1.029	+
--------------------	-----	-------	-------	---

**Yuca chirosa**

Buenaventura (Valle del Cauca)	1.400	1.400	1.400	+
Ibagué, Plaza La 21	1.000	1.167	1.049	+
La Ceja (Antioquia)	1.400	1.700	1.537	++
Rionegro (Antioquia)	1.080	1.600	1.305	-

**Yuca criolla**

Arauca (Arauca)	857	943	900	+++
Barranquilla, Barranquillita	1.200	1.300	1.258	+
Barranquilla, Granabastos	1.275	1.500	1.352	+
Bucaramanga, Centroabastos	1.071	1.429	1.280	-
Bucaramanga, Mercados del centro	1.476	1.548	1.524	+
Cartagena, Bazaruto	1.225	1.250	1.248	+
Cúcuta, Cenabastos	1.071	1.529	1.336	++
Medellín, Central Mayorista de Antioquia	1.480	1.600	1.526	+
Medellín, Plaza Minorista José María Villa	1.440	1.680	1.563	+
Montería, Mercado del Sur	1.125	1.375	1.250	++
Pamplona (Norte de Santander)	833	1.071	952	-
San Gil (Santander)	360	400	387	-
Santa Marta (Magdalena)	1.125	1.250	1.188	++
Sincelejo, Nuevo Mercado	1.200	1.250	1.233	=
Socorro (Santander)	720	800	747	=
Valledupar, Mercabastos	1.000	1.100	1.038	-
Valledupar, Mercado Nuevo	1.000	1.100	1.042	=

**Yuca ICA**

Armenia, Mercar	1.240	1.320	1.287	+
Armenia, Retiro	1.120	1.200	1.177	+
Cali, Cavasa	1.360	1.480	1.400	+
Cali, Santa Helena	1.280	1.480	1.380	+
Cartago (Valle del Cauca)	1.440	1.520	1.467	+
Florencia (Caquetá)	592	640	616	-
La Unión (Nariño)	1.000	1.000	1.000	+++
Manizales, Centro Galerías	1.480	1.800	1.647	++
Medellín, Central Mayorista de Antioquia	1.280	1.400	1.344	+
Neiva, Surabastos	1.760	2.400	2.000	++
Palmira (Valle del Cauca)	1.280	1.400	1.320	+
Pasto, El Potrerillo	1.167	1.333	1.259	-
Pereira, La 41	1.280	1.400	1.340	+
Pereira, Mercasa	1.280	1.320	1.300	=
Popayán, Plaza de mercado del barrio Bolívar	800	833	829	+
Tuluá (Valle del Cauca)	1.280	1.360	1.333	-

**Yuca llanera**

Bogotá, D. C., Corabastos	1.333	1.500	1.417	+
---------------------------	-------	-------	-------	---

## PRECIOS MAYORISTAS

**Cuadro 4.** Mercados mayoristas. Precios de venta de tubérculos, raíces y plátanos (conclusión) 2018 (18 al 24 de agosto)

Productos y mercados	Pesos por kilogramo			Tendencia
	Mínimo	Máximo	Medio	
<b>Yuca llanera (continuación)</b>				
Chiquinquirá (Boyacá)	1.167	1.267	1.200	-
Duitama (Boyacá)	1.233	1.267	1.256	-
San Gil (Santander)	1.310	1.667	1.503	+
Sogamoso (Boyacá)	1.133	1.167	1.156	+++

**TENDENCIAS**

---	-
Variación mayor al -20 %	Variación entre 0 % y -10 %
--	=
Variación entre -10 % y -20 %	Variación igual a 0 %

Productos y mercados	Pesos por kilogramo			Tendencia
	Mínimo	Máximo	Medio	
<b>Yuca llanera (continuación)</b>				
Tunja, Complejo de Servicios del Sur	1.100	1.233	1.156	-
Ubaté (Cundinamarca)	1.333	1.333	1.333	=
Villavicencio, CAV	933	1.133	1.075	+
Yopal (Casanare)	933	1.000	978	+++

+	+++
Variación entre 0 % y 10 %	Variación mayor al 20 %
++	n. d.
Variación entre 10 % y 20 %	No determinado

# GRANOS, CÁRNICOS Y PROCESADOS

## Mejóro abastecimiento de frijol cargamanto

Para la presente semana se registró una reducción en los precios mayoristas del frijol cargamanto blanco, gracias al alto volumen de grano disponible para el secado, procedente de Sonsón, Marinilla, El Carmen de Viboral, Peñol y San Vicente (Antioquia); adicionalmente, las condiciones climáticas favorecieron este proceso. La disminución se registró en cinco de siete mercados en donde se ofreció. En Marinilla, en Antioquia, el kilo se vendió a \$5.825; es decir, un 4,12 % menos en relación con la semana pasada.

Así mismo, las cotizaciones de la lenteja importada descendieron en doce de los treinta y seis mercados en donde se ofreció, debido a la mayor entrada de producto desde Canadá. En Cúcuta y Neiva, la disminución superó el 14,00 %, vendiéndose el kilo a \$2.730 y a \$2.747, respectivamente.

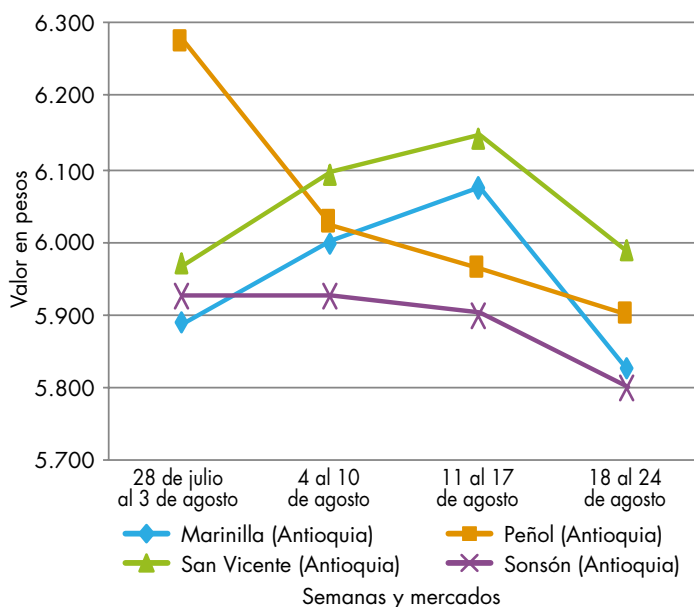
Un comportamiento similar se presentó para el azúcar sulfitada. Según las fuentes encuestadas, la reducción de la cotización mayorista obedeció a una mayor disponibilidad de producto procedente desde los ingenios establecidos en el Valle del Cauca. El descenso se observó en doce de los veinticuatro mercados en donde se vendió; por ejemplo, en Cartago, en el Valle del Cauca, el kilo se ofreció a \$ 1.680.



Fuente: DANE

Por último, esta semana subieron las cotizaciones de queso costeño en catorce de los veintisiete mercados en donde se negoció, ya que las condiciones climáticas que se presentaron en Montería (Córdoba), Valedupar, San Alberto y Aguachica (Cesar), Medina y Acacías (Meta), y Páez (Boyacá) afectaron de manera negativa la producción lechera y, por ende, la elaboración de este queso. En Villavicencio, el kilo se negoció a \$10.750, indicando un incremento del 4,88 %.

**Gráfico 4.** Comportamiento de los precios del frijol cargamanto blanco 2018 (28 de julio al 24 de agosto)



Fuente: DANE, Sipsa.

**Cuadro 5.** Mercados mayoristas. Precios de venta de granos y cereales 2018 (18 al 24 de agosto)

Productos y mercados	Pesos por kilogramo			
	Mínimo	Máximo	Medio	Tendencia
<b>Arroz blanco importado</b>				
Pasto, El Potrerillo	2.333	2.400	2.370	=
<b>Arroz de primera</b>				
Armenia, Mercar	2.240	2.400	2.320	+
Barranquilla, Barranquillita	2.322	2.333	2.328	-
Barranquilla, Granabastos	2.111	2.356	2.211	=
Bogotá, D. C., Corabastos	2.200	2.240	2.213	+
Bogotá, D. C., Paloquemao	2.240	2.400	2.347	-
Bogotá, D. C., Plaza España	2.240	2.320	2.293	+
Bogotá, D. C., Plaza Las Flores	2.280	2.300	2.293	+
Bucaramanga, Mercados del centro	2.448	2.560	2.496	-
Buenaventura (Valle del Cauca)	2.400	2.400	2.400	=
Cali, La Floresta	2.160	2.320	2.210	=
Cali, Santa Helena	2.160	2.320	2.210	=
Cali, Siloé	2.160	2.320	2.235	=
Cartagena, Bazurto	2.267	2.333	2.317	=
Cartago (Valle del Cauca)	2.400	2.440	2.413	=
Cúcuta, Cenabastos	2.333	2.400	2.356	=
Cúcuta, La Nueva Sexta	2.367	2.400	2.389	+
Florencia (Caquetá)	2.360	2.360	2.360	=
Manizales, Centro Galerías	2.400	2.480	2.420	-
Medellín, Central Mayorista de Antioquia	2.360	2.360	2.360	=
Medellín, Plaza Minorista José María Villa	2.360	2.440	2.413	+
Montería, Mercado del Sur	2.133	2.222	2.167	-
Neiva, Surabastos	2.160	2.240	2.213	-
Palmira (Valle del Cauca)	2.140	2.440	2.280	+
Pamplona (Norte de Santander)	2.400	2.400	2.400	=
Pasto, El Potrerillo	2.400	2.480	2.453	=
Pereira, Mercasa	2.462	2.480	2.471	=
Popayán, Plaza de mercado del barrio Bolívar	1.992	2.040	2.011	=
Santa Marta (Magdalena)	2.060	2.100	2.080	+
Sincelejo, Nuevo Mercado	2.000	2.044	2.032	=
Tuluá (Valle del Cauca)	2.020	2.480	2.259	-
Tunja, Complejo de Servicios del Sur	2.100	2.200	2.133	-
Valledupar, Mercado Nuevo	2.120	2.160	2.147	+
Villavicencio, CAV	2.320	2.320	2.320	-
<b>Arroz de segunda</b>				
Barranquilla, Barranquillita	2.089	2.111	2.102	-
Barranquilla, Granabastos	2.044	2.156	2.104	=
Bogotá, D. C., Corabastos	2.000	2.100	2.033	=
Cartagena, Bazurto	1.889	1.956	1.906	-
Pereira, Mercasa	2.239	2.260	2.250	=
Santa Marta (Magdalena)	1.920	1.980	1.947	+
Sincelejo, Nuevo Mercado	1.844	1.867	1.856	=
<b>Arroz excelso</b>				
Barranquilla, Barranquillita	2.160	2.320	2.254	+
<b>Arroz excelso (continuación)</b>				
Barranquilla, Granabastos	2.440	2.480	2.460	=
Bucaramanga, Centroabastos	2.392	2.480	2.437	=
Cartagena, Bazurto	2.400	2.480	2.420	=
Ibagué, Plaza La 21	2.000	2.280	2.158	=
Montería, Mercado del Sur	2.384	2.480	2.436	-
Santa Marta (Magdalena)	2.480	2.480	2.480	=
Sincelejo, Nuevo Mercado	2.200	2.240	2.227	=
Valledupar, Mercado Nuevo	2.400	2.480	2.440	=
<b>Arroz sopa cristal</b>				
Bucaramanga, Centroabastos	1.240	1.360	1.300	=
Bucaramanga, Mercados del centro	1.160	1.280	1.203	=
<b>Arveja amarilla seca importada</b>				
Bucaramanga, Centroabastos	1.600	1.600	1.600	=
Cúcuta, Cenabastos	1.620	1.800	1.740	=
Cúcuta, La Nueva Sexta	1.640	1.760	1.713	+
Ibagué, Plaza La 21	1.440	1.500	1.485	=
Pamplona (Norte de Santander)	2.087	2.261	2.174	+
<b>Arveja verde seca importada</b>				
Armenia, Mercar	2.026	2.115	2.056	-
Barranquilla, Barranquillita	1.680	1.700	1.693	=
Bogotá, D. C., Corabastos	1.800	1.840	1.827	+
Bogotá, D. C., Plaza España	2.240	2.320	2.283	n.d.
Bucaramanga, Centroabastos	1.700	1.700	1.700	=
Bucaramanga, Mercados del centro	1.720	1.800	1.760	=
Buenaventura (Valle del Cauca)	1.584	1.720	1.652	-
Cali, La Floresta	2.400	2.400	2.400	=
Cali, Santa Helena	2.160	2.208	2.189	=
Cali, Siloé	2.240	2.320	2.280	=
Cartagena, Bazurto	2.000	2.200	2.100	=
Cúcuta, Cenabastos	1.780	1.800	1.793	+
Cúcuta, La Nueva Sexta	1.760	2.040	1.900	+
Manizales, Centro Galerías	2.115	2.379	2.225	-
Medellín, Central Mayorista de Antioquia	1.840	2.160	2.020	=
Medellín, Plaza Minorista José María Villa	2.240	2.240	2.240	-
Palmira (Valle del Cauca)	1.960	2.140	2.045	+
Pamplona (Norte de Santander)	2.087	2.261	2.203	+
Pasto, El Potrerillo	1.840	1.920	1.893	+
Pereira, Mercasa	1.770	2.000	1.885	=
Popayán, Plaza de mercado del barrio Bolívar	2.120	2.200	2.160	+
Santa Marta (Magdalena)	2.364	2.727	2.534	-
Sincelejo, Nuevo Mercado	2.000	2.000	2.000	=
Tuluá (Valle del Cauca)	1.760	2.000	1.858	-
Tunja, Complejo de Servicios del Sur	2.100	2.300	2.200	-
Valledupar, Mercado Nuevo	3.000	3.000	3.000	=

**Cuadro 5.** Mercados mayoristas. Precios de venta de granos y cereales (continuación)  
2018 (18 al 24 de agosto)

Productos y mercados	Pesos por kilogramo			
	Mínimo	Máximo	Medio	Tendencia
<b>Arveja verde seca importada (continuación)</b>				
Villavicencio, CAV	1.804	2.304	2.049	=
<b>Cuchuco de cebada</b>				
Bucaramanga, Centroabastos	1.920	2.080	2.000	=
Bucaramanga, Mercados del centro	1.808	2.000	1.909	=
<b>Cuchuco de maíz</b>				
Bucaramanga, Centroabastos	2.080	2.240	2.133	=
Bucaramanga, Mercados del centro	1.920	2.000	1.973	=
Cali, La Floresta	1.080	1.120	1.100	=
Cali, Siloé	2.000	2.080	2.040	+
Florencia (Caquetá)	1.440	1.720	1.580	=
Ibagué, Plaza La 21	1.560	1.640	1.596	=
Popayán, Plaza de mercado del barrio Bolívar	1.080	1.120	1.104	-
Sincelejo, Nuevo Mercado	1.400	1.400	1.400	=
<b>Frijol bolón</b>				
Armenia, Mercar	6.916	7.181	7.093	+
Bogotá, D. C., Corabastos	7.600	7.680	7.627	-
Bogotá, D. C., Plaza Las Flores	8.400	8.400	8.400	+
Bucaramanga, Centroabastos	8.000	8.000	8.000	=
Cartago (Valle del Cauca)	7.840	8.160	7.947	-
Pereira, Mercasa	8.300	8.800	8.550	=
Popayán, Plaza de mercado del barrio Bolívar	5.920	6.080	5.987	=
Tuluá (Valle del Cauca)	7.792	8.200	7.997	+
Tunja, Complejo de Servicios del Sur	7.040	7.200	7.120	+
Villavicencio, CAV	8.174	8.348	8.272	=
<b>Frijol cabeza negra importado</b>				
Barranquilla, Barranquillita	4.000	4.200	4.075	++
Cartagena, Bazaruto	3.900	4.000	3.967	=
Santa Marta (Magdalena)	4.000	4.182	4.068	=
<b>Frijol cabeza negra nacional</b>				
Barranquilla, Granabastos	4.000	4.400	4.135	=
Montería, Mercado del Sur	3.400	3.440	3.420	+
Sincelejo, Nuevo Mercado	4.000	4.300	4.125	+
Valledupar, Mercado Nuevo	4.000	4.000	4.000	=
<b>Frijol calima</b>				
Bucaramanga, Centroabastos	5.400	5.800	5.600	=
Buenaventura (Valle del Cauca)	4.799	5.150	5.010	=
Cali, La Floresta	3.900	4.000	3.947	=
Cali, Santa Helena	4.160	4.320	4.240	=
Cali, Siloé	4.880	4.960	4.920	=
Ibagué, Plaza La 21	4.680	5.000	4.820	=
Palmira (Valle del Cauca)	5.500	5.700	5.625	-
Pasto, El Potrerillo	4.000	4.080	4.043	=

Productos y mercados	Pesos por kilogramo			
	Mínimo	Máximo	Medio	Tendencia
<b>Frijol calima (continuación)</b>				
Popayán, Plaza de mercado del barrio Bolívar	4.240	4.400	4.347	-
Tuluá (Valle del Cauca)	5.224	5.800	5.606	-
<b>Frijol cargamento blanco</b>				
El Carmen de Viboral (Antioquia)	6.000	6.300	6.125	-
Marinilla (Antioquia)	5.750	5.900	5.825	-
Medellín, Central Mayorista de Antioquia	6.200	6.500	6.275	=
Medellín, Plaza Minorista José María Villa	7.500	7.600	7.533	+
Peñol (Antioquia)	5.800	6.000	5.900	-
San Vicente (Antioquia)	5.850	6.100	5.988	-
Sonsón (Antioquia)	5.800	5.800	5.800	-
<b>Frijol cargamento rojo</b>				
Armenia, Mercar	6.608	6.696	6.652	=
Bogotá, D. C., Corabastos	6.000	6.080	6.027	+
Bogotá, D. C., Paloquemao	6.400	7.200	6.667	-
Cartago (Valle del Cauca)	6.080	6.400	6.293	-
El Carmen de Viboral (Antioquia)	5.600	6.000	5.775	-
Ibagué, Plaza La 21	5.800	6.240	6.010	=
Manizales, Centro Galerías	6.608	7.048	6.828	-
Marinilla (Antioquia)	5.300	5.450	5.375	-
Medellín, Central Mayorista de Antioquia	5.800	6.000	5.950	+
Medellín, Plaza Minorista José María Villa	7.300	7.300	7.300	+
Peñol (Antioquia)	5.300	5.500	5.388	-
Pereira, Mercasa	6.710	6.800	6.755	=
San Vicente (Antioquia)	5.400	5.600	5.525	-
<b>Frijol nima calima</b>				
Armenia, Mercar	5.374	5.463	5.419	-
Bogotá, D. C., Corabastos	4.640	4.800	4.747	+
Bogotá, D. C., Paloquemao	5.600	6.000	5.733	+
Bogotá, D. C., Plaza España	4.800	5.200	4.987	n.d.
Bogotá, D. C., Plaza Las Flores	6.400	6.560	6.507	n.d.
Cartago (Valle del Cauca)	5.600	6.000	5.733	-
Florencia (Caquetá)	4.800	5.120	4.960	=
Manizales, Centro Galerías	5.727	6.167	5.892	-
Medellín, Central Mayorista de Antioquia	4.500	4.800	4.600	+
Neiva, Surabastos	4.480	4.640	4.560	-
<b>Frijol palomito importado</b>				
Barranquilla, Barranquillita	3.430	3.500	3.465	=
Barranquilla, Granabastos	3.400	3.600	3.470	=
Cartagena, Bazaruto	4.200	4.500	4.425	=
Santa Marta (Magdalena)	4.000	4.545	4.318	-

# BOLETÍN SEMANAL PRECIOS MAYORISTAS

**Cuadro 5.** Mercados mayoristas. Precios de venta de granos y cereales (continuación)  
2018 (18 al 24 de agosto)

Productos y mercados	Pesos por kilogramo				Tendencia	Productos y mercados	Pesos por kilogramo				Tendencia
	Mínimo	Máximo	Medio				Mínimo	Máximo	Medio		
<b>Frijol radical</b>						<b>Lenteja importada (continuación)</b>					
Bogotá, D. C., Corabastos	4.800	5.600	5.333		+	Bogotá, D. C., Plaza España	2.704	2.880	2.795		-
Bucaramanga, Centroabastos	4.600	4.600	4.600		=	Bogotá, D. C., Plaza Las Flores	3.840	4.000	3.947		+
Bucaramanga, Mercados del centro	5.560	5.560	5.560		=	Bucaramanga, Centroabastos	2.600	2.600	2.600		=
Manizales, Centro Galerías	5.727	5.727	5.727		=	Bucaramanga, Mercados del centro	2.958	3.100	3.029		+
Medellín, Central Mayorista de Antioquia	4.200	4.300	4.225		-	Buenaventura (Valle del Cauca)	2.180	2.320	2.267		=
<b>Frijol Uribe rosado</b>						Cali, La Floresta	4.640	4.680	4.660		=
Cartago (Valle del Cauca)	5.600	6.000	5.773		-	Cali, Santa Helena	4.320	4.480	4.400		=
Medellín, Central Mayorista de Antioquia	4.400	4.400	4.400		=	Cali, Siloé	3.680	4.000	3.840		=
Pereira, Mercasa	5.500	6.100	5.800		=	Cartagena, Bazurto	2.800	3.000	2.850		=
<b>Frijol Zaragoza</b>						Cartago (Valle del Cauca)	2.480	2.800	2.693		-
Barranquilla, Barranquillita	4.410	4.520	4.470		=	Cúcuta, Cenabastos	2.660	2.800	2.730		-
Barranquilla, Granabastos	4.200	4.616	4.379		=	Cúcuta, La Nueva Sexta	3.333	3.500	3.403		-
Cartagena, Bazurto	4.800	5.000	4.950		=	Florencia (Cauquetá)	2.640	2.720	2.680		=
Cúcuta, Cenabastos	4.000	5.000	4.667		=	Ibagué, Plaza La 21	2.420	2.640	2.555		+
Cúcuta, La Nueva Sexta	4.500	5.000	4.733		=	Manizales, Centro Galerías	2.907	3.260	3.053		-
Montería, Mercado del Sur	3.500	3.500	3.500		=	Medellín, Central Mayorista de Antioquia	2.640	2.800	2.720		=
Santa Marta (Magdalena)	4.727	5.273	4.864		+	Medellín, Plaza Minorista José María Villa	2.560	2.800	2.693		=
Sincelejo, Nuevo Mercado	4.000	4.400	4.150		=	Montería, Mercado del Sur	2.300	2.360	2.320		=
Valledupar, Mercado Nuevo	5.000	5.000	5.000		=	Neiva, Surabastos	2.640	2.800	2.747		-
<b>Garbanzo importado</b>						Palmira (Valle del Cauca)	3.400	3.600	3.525		+
Arauca (Arauca)	5.038	5.183	5.110		-	Pamplona (Norte de Santander)	2.957	3.043	3.014		=
Armenia, Mercar	4.846	5.110	4.963		-	Pasto, El Potrerillo	2.880	3.040	2.960		=
Bogotá, D. C., Paloquemao	6.400	6.880	6.640		-	Pereira, Mercasa	2.390	2.700	2.545		=
Bogotá, D. C., Plaza España	6.320	6.464	6.395		+	Popayán, Plaza de mercado del barrio Bolívar	4.320	4.400	4.373		=
Bogotá, D. C., Plaza Las Flores	6.960	7.040	7.013		+	Santa Marta (Magdalena)	2.909	3.091	3.045		-
Bucaramanga, Centroabastos	4.600	4.600	4.600		=	Sincelejo, Nuevo Mercado	2.500	2.800	2.625		=
Bucaramanga, Mercados del centro	5.400	5.400	5.400		=	Tuluá (Valle del Cauca)	2.584	3.200	2.906		-
Cartago (Valle del Cauca)	4.912	5.280	5.096		=	Tunja, Complejo de Servicios del Sur	3.000	3.200	3.100		-
Cúcuta, La Nueva Sexta	4.700	5.000	4.833		=	Valledupar, Mercado Nuevo	4.000	4.000	4.000		=
Medellín, Central Mayorista de Antioquia	3.440	3.760	3.620		=	Villavicencio, CAV	2.522	3.000	2.772		-
Medellín, Plaza Minorista José María Villa	4.400	4.800	4.613		=	<b>Maíz amarillo cáscara</b>					
Neiva, Surabastos	4.800	5.120	4.960		-	Bogotá, D. C., Corabastos	928	960	939		-
Pamplona (Norte de Santander)	4.522	4.870	4.667		-	Bogotá, D. C., Paloquemao	1.360	1.360	1.360		-
Pereira, Mercasa	4.700	4.720	4.710		=	Cartagena, Bazurto	900	960	945		++
Tunja, Complejo de Servicios del Sur	6.600	7.000	6.800		+	Manizales, Centro Galerías	1.160	1.200	1.187		-
Villavicencio, CAV	4.112	4.640	4.408		-	Medellín, Central Mayorista de Antioquia	1.000	1.000	1.000		=
<b>Lenteja importada</b>						Medellín, Plaza Minorista José María Villa	1.250	1.300	1.267		=
Arauca (Arauca)	3.520	3.760	3.640		=	Montería, Mercado del Sur	1.020	1.040	1.025		=
Armenia, Mercar	2.731	2.819	2.775		-	Neiva, Surabastos	935	1.000	968		+
Barranquilla, Barranquillita	2.460	2.500	2.485		+	Pasto, El Potrerillo	825	900	867		+
Barranquilla, Granabastos	2.350	2.650	2.450		=	Sincelejo, Nuevo Mercado	956	1.000	978		-
Bogotá, D. C., Corabastos	2.900	2.900	2.900		+	Sonsón (Antioquia)	900	1.000	950		-
Bogotá, D. C., Paloquemao	3.600	3.840	3.707		-	Valledupar, Mercado Nuevo	1.200	1.200	1.200		-

**Cuadro 5.** Mercados mayoristas. Precios de venta de granos y cereales (conclusión)  
2018 (18 al 24 de agosto)

Productos y mercados	Pesos por kilogramo			
	Precios			Tenden- cia
	Mínimo	Máximo	Medio	
<b>Maíz amarillo cáscara importado</b>				
Medellín, Central Mayorista de Antioquia	870	900	880	=
<b>Maíz amarillo trillado</b>				
Armenia, Mercar	1.380	1.400	1.393	+
Barranquilla, Barranquillita	1.588	1.600	1.596	-
Barranquilla, Granabastos	1.500	1.575	1.538	=
Cali, La Floresta	1.640	1.680	1.660	=
Cali, Santa Helena	1.520	1.560	1.540	=
Cali, Siloé	1.380	1.660	1.520	=
Cartagena, Bazaruto	1.800	1.875	1.838	+
Medellín, Central Mayorista de Antioquia	1.200	1.250	1.217	=
Medellín, Plaza Minorista José María Villa	1.400	1.400	1.400	+
Montería, Mercado del Sur	1.200	1.200	1.200	=
Pereira, Mercasa	1.200	1.335	1.268	=
Santa Marta (Magdalena)	1.600	1.640	1.613	+
Sincelejo, Nuevo Mercado	1.289	1.333	1.311	+
Tuluá (Valle del Cauca)	1.300	1.360	1.330	+
<b>Maíz blanco cáscara</b>				
Medellín, Central Mayorista de Antioquia	1.100	1.200	1.133	=
<b>Maíz blanco retrillado</b>				
Cartago (Valle del Cauca)	1.380	1.400	1.393	+
<b>Maíz blanco trillado</b>				
Armenia, Mercar	1.200	1.220	1.207	+
Barranquilla, Barranquillita	1.570	1.588	1.578	-
Barranquilla, Granabastos	1.550	1.600	1.573	=
Bogotá, D. C., Corabastos	1.500	1.500	1.500	+
Bogotá, D. C., Paloquemao	1.600	1.760	1.680	+
Bogotá, D. C., Plaza España	1.440	1.604	1.521	-
Cali, La Floresta	1.540	1.580	1.560	=
Cali, Santa Helena	1.560	1.600	1.580	=
Cali, Siloé	1.120	1.360	1.240	=

**TENDENCIAS**

---	-
Variación mayor al -20 %	Variación entre 0 % y -10 %
--	=
Variación entre -10 % y -20 %	Variación igual a 0 %

Productos y mercados	Pesos por kilogramo			
	Precios			Tenden- cia
	Mínimo	Máximo	Medio	
<b>Maíz blanco trillado (continuación)</b>				
Cartagena, Bazaruto	1.750	1.825	1.769	+
Cartago (Valle del Cauca)	1.260	1.320	1.293	+
Cúcuta, Cenabastos	1.740	1.800	1.780	+
Cúcuta, La Nueva Sexta	1.800	2.000	1.867	=
Florencia (Caquetá)	1.400	1.460	1.430	=
Ibagué, Plaza La 21	1.200	1.330	1.273	+
Manizales, Centro Galerías	1.360	1.440	1.400	=
Medellín, Central Mayorista de Antioquia	1.450	1.450	1.450	=
Medellín, Plaza Minorista José María Villa	1.600	1.600	1.600	+
Montería, Mercado del Sur	1.360	1.360	1.360	+
Neiva, Surabastos	1.500	1.500	1.500	+
Palmira (Valle del Cauca)	1.340	1.420	1.380	-
Pereira, Mercasa	1.400	1.420	1.410	=
Popayán, Plaza de mercado del barrio Bolívar	1.520	1.560	1.547	+
Santa Marta (Magdalena)	1.500	1.560	1.520	+
Sincelejo, Nuevo Mercado	1.311	1.333	1.328	=
Tuluá (Valle del Cauca)	1.360	1.406	1.392	+
Tunja, Complejo de Servicios del Sur	1.680	1.760	1.720	-
Valledupar, Mercado Nuevo	1.600	1.600	1.600	++
Villavicencio, CAV	1.240	1.360	1.320	+
<b>Maíz pira</b>				
Bogotá, D. C., Corabastos	2.160	2.200	2.180	+
Bogotá, D. C., Plaza España	2.240	2.376	2.299	+
Bucaramanga, Centroabastos	2.571	2.619	2.595	=
Bucaramanga, Mercados del centro	2.571	2.786	2.679	=
Cúcuta, Cenabastos	2.160	2.300	2.230	-
Cúcuta, La Nueva Sexta	2.180	2.280	2.233	=
Medellín, Central Mayorista de Antioquia	2.280	2.400	2.333	=
Medellín, Plaza Minorista José María Villa	2.240	2.320	2.293	=
Montería, Mercado del Sur	2.100	2.120	2.105	=
Villavicencio, CAV	2.270	2.609	2.393	=

+	+++
Variación entre 0 % y 10 %	Variación mayor al 20 %
++	n. d.
Variación entre 10 % y 20 %	No determinado



**Cuadro 6.** Mercados mayoristas. Precios de venta de huevos y lácteos 2018 (18 al 24 de agosto)

Productos y mercados	Pesos por kilogramo			
	Mínimo	Máximo	Medio	Tendencia
<b>Huevo blanco A</b>				
Buenaventura (Valle del Cauca)	300	317	306	=
Cartago (Valle del Cauca)	230	233	232	=
Manizales, Centro Galerías	220	240	228	=
Medellín, Central Mayorista de Antioquia	235	240	237	=
Medellín, Plaza Minorista José María Villa	240	250	245	+
Pereira, La 41	230	230	230	=
<b>Huevo blanco AA</b>				
Cartago (Valle del Cauca)	240	247	243	+
Manizales, Centro Galerías	240	250	245	=
Medellín, Central Mayorista de Antioquia	250	260	255	=
Medellín, Plaza Minorista José María Villa	260	267	262	=
Pereira, La 41	267	267	267	=
<b>Huevo blanco B</b>				
Cartago (Valle del Cauca)	213	220	217	-
Medellín, Central Mayorista de Antioquia	220	230	225	-
Medellín, Plaza Minorista José María Villa	220	230	224	-
Pereira, La 41	217	217	217	=
<b>Huevo blanco extra</b>				
Manizales, Centro Galerías	270	300	280	=
Medellín, Central Mayorista de Antioquia	320	330	323	=
Medellín, Plaza Minorista José María Villa	290	300	295	+
Pereira, La 41	300	300	300	=
<b>Huevo rojo A</b>				
Armenia, Mercar	250	250	250	=
Barranquilla, Barranquillita	230	235	234	=
Barranquilla, Granabastos	240	240	240	=
Bogotá, D. C., Corabastos	230	230	230	-
Bogotá, D. C., Paloquemao	225	240	235	-
Bogotá, D. C., Plaza Las Flores	260	275	268	+
Bucaramanga, Centroabastos	220	220	220	+
Cali, Santa Helena	247	267	257	-
Cali, Siloé	240	267	253	=
Cartagena, Bazurto	210	217	214	=
Cartago (Valle del Cauca)	230	233	232	=
Cúcuta, Cenabastos	228	236	232	-
Ibagué, Plaza La 21	233	250	239	+
Medellín, Central Mayorista de Antioquia	235	240	237	=
<b>Huevo rojo A (continuación)</b>				
Medellín, Plaza Minorista José María Villa	240	250	245	+
Montería, Mercado del Sur	227	240	233	=
Neiva, Surabastos	230	230	230	-
Pamplona (Norte de Santander)	236	239	237	+
Pasto, El Potrerillo	213	220	218	-
Popayán, Plaza de mercado del barrio Bolívar	247	250	248	=
Sincelejo, Nuevo Mercado	233	233	233	=
Tuluá (Valle del Cauca)	215	220	218	=
Valledupar, Mercado Nuevo	233	243	239	+
Villavicencio, CAV	210	220	215	+
<b>Huevo rojo AA</b>				
Armenia, Mercar	280	280	280	=
Barranquilla, Barranquillita	235	240	238	-
Barranquilla, Granabastos	250	250	250	=
Bogotá, D. C., Corabastos	250	250	250	=
Bogotá, D. C., Paloquemao	245	250	248	+
Bogotá, D. C., Plaza Las Flores	280	300	293	+
Bucaramanga, Centroabastos	230	230	230	+
Cali, Galería Alameda	250	283	267	=
Cali, La Floresta	267	280	273	=
Cali, Santa Helena	290	307	298	-
Cali, Siloé	257	267	262	-
Cartagena, Bazurto	230	233	232	=
Cartago (Valle del Cauca)	243	250	248	+
Cúcuta, Cenabastos	244	250	247	-
Ibagué, Plaza La 21	250	260	253	-
Medellín, Central Mayorista de Antioquia	250	260	255	=
Medellín, Plaza Minorista José María Villa	260	267	262	=
Montería, Mercado del Sur	250	267	263	=
Neiva, Surabastos	250	270	260	+
Palmira (Valle del Cauca)	300	310	307	-
Pamplona (Norte de Santander)	247	250	249	+
Pasto, El Potrerillo	227	230	228	-
Popayán, Plaza de mercado del barrio Bolívar	273	280	277	=
Sincelejo, Nuevo Mercado	243	243	243	=
Tuluá (Valle del Cauca)	235	240	238	-
Valledupar, Mercado Nuevo	240	250	246	+
Villavicencio, CAV	226	240	233	+
<b>Huevo rojo B</b>				
Armenia, Mercar	270	270	270	=
Barranquilla, Barranquillita	200	210	205	-
Barranquilla, Granabastos	230	230	230	=
Bogotá, D. C., Corabastos	220	220	220	-
Bogotá, D. C., Paloquemao	210	220	215	+

**Cuadro 6.** Mercados mayoristas. Precios de venta de huevos y lácteos (continuación)  
2018 (18 al 24 de agosto)

Productos y mercados	Pesos por kilogramo			
	Mínimo	Máximo	Medio	Tendencia
<b>Huevo rojo B (continuación)</b>				
Bogotá, D. C., Plaza Las Flores	245	250	249	+
Bucaramanga, Centroabastos	205	205	205	+
Cúcuta, Cenabastos	210	222	216	-
Ibagué, Plaza La 21	217	233	225	-
Medellín, Central Mayorista de Antioquia	225	230	227	=
Medellín, Plaza Minorista José María Villa	220	230	224	-
Montería, Mercado del Sur	220	233	230	-
Neiva, Surabastos	220	220	220	+
Sincelejo, Nuevo Mercado	223	223	223	-
Villavicencio, CAV	200	210	204	+
<b>Huevo rojo extra</b>				
Armenia, Mercar	330	330	330	=
Bogotá, D. C., Corabastos	280	320	300	+
Bogotá, D. C., Paloquemao	280	300	287	=
Bogotá, D. C., Plaza Las Flores	330	333	331	-
Cali, Galería Alameda	290	307	299	=
Cali, La Floresta	297	307	301	=
Cali, Siloé	290	307	299	=
Cúcuta, Cenabastos	260	267	263	=
Ibagué, Plaza La 21	283	333	300	-
Medellín, Central Mayorista de Antioquia	320	330	323	=
Medellín, Plaza Minorista José María Villa	290	300	295	+
Neiva, Surabastos	280	300	290	-
Palmira (Valle del Cauca)	333	343	338	-
Pasto, El Potrerillo	257	270	264	-
Villavicencio, CAV	233	270	253	-
<b>Leche en polvo</b>				
Armenia, Mercar	18.750	23.889	20.997	+
Bucaramanga, Centroabastos	23.351	24.167	23.883	+
Bucaramanga, Mercados del centro	23.889	24.800	24.345	=
Buenaventura (Valle del Cauca)	19.325	23.917	21.733	=
Cali, La Floresta	19.123	21.354	20.239	=
Cali, Santa Helena	19.211	21.962	20.587	=
Cali, Siloé	19.792	24.035	21.253	=
Cartago (Valle del Cauca)	18.395	23.333	20.968	+
Medellín, Central Mayorista de Antioquia	15.813	16.000	15.922	n.d.
Palmira (Valle del Cauca)	19.342	22.778	21.125	-
Pamplona (Norte de Santander)	11.667	11.667	11.667	=
Pasto, El Potrerillo	18.860	19.298	19.079	=
Pereira, Mercasa	23.639	23.639	23.639	=
Popayán, Plaza de mercado del barrio Bolívar	19.737	21.701	20.721	-
Tuluá (Valle del Cauca)	19.237	23.411	21.321	=
Villavicencio, CAV	24.219	24.514	24.346	-
<b>Queso campesino</b>				
Armenia, Mercar	11.000	11.200	11.067	=
Bogotá, D. C., Corabastos	8.000	8.000	8.000	+
Bogotá, D. C., Paloquemao	8.000	9.000	8.667	+
Bogotá, D. C., Plaza España	8.000	8.000	8.000	=
Bogotá, D. C., Plaza Las Flores	7.200	8.000	7.467	-
Bucaramanga, Mercados del centro	9.000	9.000	9.000	=
Cali, Galería Alameda	10.000	10.000	10.000	-
Cali, La Floresta	10.000	10.000	10.000	=
Cali, Santa Helena	9.600	9.800	9.675	=
Cali, Siloé	10.000	10.000	10.000	=
Cúcuta, Cenabastos	9.500	10.000	9.750	=
Florencia (Caquetá)	8.800	9.000	8.900	=
Ibagué, Plaza La 21	7.600	9.000	8.150	-
Manizales, Centro Galerías	8.000	8.000	8.000	=
Medellín, Central Mayorista de Antioquia	12.200	12.300	12.267	=
Montería, Mercado del Sur	9.000	9.000	9.000	=
Palmira (Valle del Cauca)	9.800	10.000	9.950	+
Pereira, La 41	10.000	10.000	10.000	=
Tuluá (Valle del Cauca)	9.200	9.600	9.333	+
Villavicencio, CAV	9.000	9.000	9.000	=
<b>Queso Caquetá</b>				
Cali, Galería Alameda	11.800	12.000	11.933	+
Cali, La Floresta	11.500	11.700	11.567	+
Cali, Santa Helena	11.800	12.000	11.950	+
Cali, Siloé	11.700	12.000	11.900	+
Palmira (Valle del Cauca)	11.000	12.000	11.625	-
Popayán, Plaza de mercado del barrio Bolívar	8.500	8.600	8.567	-
Tuluá (Valle del Cauca)	11.000	11.400	11.200	+
<b>Queso costeño</b>				
Armenia, Mercar	8.400	8.800	8.533	++
Barranquilla, Barranquillita	9.500	9.600	9.575	+
Barranquilla, Granabastos	9.500	9.800	9.700	-
Bogotá, D. C., Corabastos	11.000	11.000	11.000	+
Bogotá, D. C., Paloquemao	11.000	12.000	11.333	-
Bogotá, D. C., Plaza España	11.000	12.000	11.667	+
Bogotá, D. C., Plaza Las Flores	11.000	13.000	12.000	+
Bucaramanga, Mercados del centro	11.000	11.000	11.000	+
Buenaventura (Valle del Cauca)	13.000	14.000	13.467	+
Cali, Galería Alameda	11.800	12.000	11.933	+
Cali, La Floresta	11.500	11.700	11.567	+
Cali, Santa Helena	11.800	12.000	11.950	+
Cali, Siloé	11.700	12.000	11.900	+
Cartagena, Bazarro	11.000	11.200	11.067	=
Cartago (Valle del Cauca)	10.000	10.600	10.300	-
Cúcuta, Cenabastos	11.000	11.500	11.250	=
Ibagué, Plaza La 21	10.000	12.000	11.000	=
Manizales, Centro Galerías	11.500	11.500	11.500	=

**Cuadro 6.** Mercados mayoristas. Precios de venta de huevos y lácteos (conclusión)  
2018 (18 al 24 de agosto)

Productos y mercados	Pesos por kilogramo			Tendencia
	Mínimo	Máximo	Medio	
<b>Queso costeño (continuación)</b>				
Medellín, Central Mayorista de Antioquia	9.000	9.000	9.000	=
Medellín, Plaza Minorista José María Villa	10.700	11.000	10.825	+
Montería, Mercado del Sur	10.000	10.000	10.000	=
Palmira (Valle del Cauca)	11.000	12.000	11.625	-
Pereira, La 41	10.000	10.500	10.250	=
Santa Marta (Magdalena)	8.900	9.200	9.025	-
Sincedejo, Nuevo Mercado	9.000	9.000	9.000	=
Valledupar, Mercado Nuevo	9.500	10.000	9.833	++
Villavicencio, CAV	10.000	11.000	10.750	+

<b>Queso cuajada</b>				
Armenia, Mercar	7.000	7.200	7.067	=
Bogotá, D. C., Corabastos	9.000	9.000	9.000	+
Bogotá, D. C., Paloquemao	8.000	9.000	8.667	+
Bogotá, D. C., Plaza Las Flores	8.000	9.000	8.167	+
Bucaramanga, Mercados del centro	9.000	9.000	9.000	=
Buenaventura (Valle del Cauca)	8.600	9.000	8.800	=
Cali, Galería Alameda	6.800	7.000	6.867	=
Cali, La Floresta	6.800	7.000	6.933	-
Cali, Santa Helena	6.600	6.800	6.700	-
Cali, Siloé	6.400	6.800	6.600	=
Cartago (Valle del Cauca)	7.400	7.600	7.500	=
Cúcuta, Cenabastos	9.000	9.000	9.000	+
Medellín, Central Mayorista de Antioquia	9.300	9.400	9.333	=
Medellín, Plaza Minorista José María Villa	8.000	8.200	8.075	+

**TENDENCIAS**

---	-
Variación mayor al -20 %	Variación entre 0 % y -10 %
--	=
Variación entre -10 % y -20 %	Variación igual a 0 %

Productos y mercados	Pesos por kilogramo			Tendencia
	Mínimo	Máximo	Medio	
<b>Queso cuajada (continuación)</b>				
Palmira (Valle del Cauca)	7.500	8.000	7.750	-
Pereira, La 41	9.000	9.000	9.000	=
Popayán, Plaza de mercado del barrio Bolívar	8.300	8.500	8.400	-
Tuluá (Valle del Cauca)	7.000	7.000	7.000	+
Villavicencio, CAV	9.600	10.000	9.900	-

<b>Queso doble crema</b>				
Armenia, Mercar	11.000	11.000	11.000	=
Bogotá, D. C., Corabastos	9.200	9.600	9.467	+
Bogotá, D. C., Paloquemao	9.600	10.000	9.733	=
Bogotá, D. C., Plaza España	8.800	9.600	9.200	+
Bogotá, D. C., Plaza Las Flores	10.000	10.000	10.000	+
Bucaramanga, Mercados del centro	10.000	10.000	10.000	=
Buenaventura (Valle del Cauca)	10.000	11.000	10.667	+
Cali, Galería Alameda	11.000	12.000	11.667	+
Cali, La Floresta	10.000	10.000	10.000	=
Cali, Santa Helena	10.000	10.000	10.000	=
Cali, Siloé	10.000	10.000	10.000	=
Cúcuta, Cenabastos	9.500	10.000	9.750	+
Florencia (Caquetá)	9.800	10.000	9.900	-
Ibagué, Plaza La 21	10.000	12.000	10.850	=
Medellín, Central Mayorista de Antioquia	9.200	9.600	9.333	=
Palmira (Valle del Cauca)	10.000	10.000	10.000	=
Popayán, Plaza de mercado del barrio Bolívar	10.000	10.200	10.133	-
Tuluá (Valle del Cauca)	10.800	11.400	11.000	-
Villavicencio, CAV	10.400	10.400	10.400	=

+	+++
Variación entre 0 % y 10 %	Variación mayor al 20 %
++	n. d.
Variación entre 10 % y 20 %	No determinado

**Cuadro 7.** Mercados mayoristas. Precios de venta de carnes 2018 (18 al 24 de agosto)

Productos y mercados	Pesos por kilogramo			
	Mínimo	Máximo	Medio	Tendencia
<b>Alas de pollo con costillar</b>				
Armenia, Mercar	5.200	5.400	5.333	+
Barranquilla, Barranquillita	3.800	4.000	3.875	-
Barranquilla, Granabastos	3.700	4.200	3.950	-
Bogotá, D. C., Frigorífico Ble Ltda.	5.000	5.200	5.067	+
Bogotá, D. C., Frigorífico Guadalupe	3.000	4.000	3.513	+
Bogotá, D. C., Plaza Las Flores	3.400	3.600	3.533	+
Cali, Galería Alameda	3.980	4.400	4.193	=
Cali, Santa Helena	4.400	4.600	4.500	=
Cartagena, Bazurto	4.200	4.300	4.250	=
Florencia (Caquetá)	5.000	5.000	5.000	+
Ibagué, Plaza La 21	4.440	4.600	4.560	-
Montería, Mercado del Sur	4.000	4.800	4.267	=
Neiva, Surabastos	4.000	4.000	4.000	-
Palmira (Valle del Cauca)	4.800	5.000	4.850	+
Santa Marta (Magdalena)	3.800	4.100	4.000	-
Sincelejo, Nuevo Mercado	4.000	4.000	4.000	=
Tuluá (Valle del Cauca)	4.900	5.000	4.967	=
Valledupar, Mercado Nuevo	3.800	4.000	3.867	=
Villavicencio, CAV	4.200	4.400	4.350	+

<b>Alas de pollo sin costillar</b>				
Arauca (Arauca)	5.500	5.700	5.633	=
Armenia, Mercar	5.600	6.000	5.800	-
Bogotá, D. C., Corabastos	4.800	5.000	4.867	-
Bogotá, D. C., Frigorífico Ble Ltda.	6.000	6.600	6.133	-
Bogotá, D. C., Frigorífico Guadalupe	5.800	6.200	6.067	+
Bogotá, D. C., Paloquemao	6.600	7.000	6.733	+
Bogotá, D. C., Plaza Las Flores	5.800	6.000	5.900	+
Bucaramanga, Frigoríficos	6.250	6.600	6.433	+
Cúcuta, Cenabastos	4.915	4.915	4.915	+
Medellín, Central Mayorista de Antioquia	6.900	7.450	7.083	=
Medellín, Plaza Minorista José María Villa	5.400	5.700	5.525	=

<b>Carne de cerdo, brazo con hueso</b>				
Barranquilla, Barranquillita	9.000	9.300	9.175	+
Bogotá, D. C., Frigorífico Ble Ltda.	10.000	11.000	10.800	n.d.
Bogotá, D. C., Frigorífico Guadalupe	7.500	8.500	8.117	+
Bogotá, D. C., Paloquemao	9.000	10.000	9.533	+
Bogotá, D. C., Plaza Las Flores	8.000	8.400	8.150	-
Cartagena, Bazurto	9.500	9.500	9.500	=
Cúcuta, Cenabastos	10.000	11.000	10.500	+
Malambo (Atlántico), Carnes y carnes	10.500	10.500	10.500	=
Montería, Mercado del Sur	10.000	10.000	10.000	=
Sincelejo, Nuevo Mercado	8.000	9.000	8.500	=
Valledupar, Mercado Nuevo	12.000	12.000	12.000	=

Productos y mercados	Pesos por kilogramo			
	Mínimo	Máximo	Medio	Tendencia
<b>Carne de cerdo, brazo sin hueso</b>				
Barranquilla, Barranquillita	11.000	11.400	11.250	-
Bogotá, D. C., Frigorífico Ble Ltda.	9.000	10.500	9.500	+
Bogotá, D. C., Frigorífico Guadalupe	8.500	9.000	8.917	-
Bogotá, D. C., Paloquemao	9.000	10.400	9.800	+
Bogotá, D. C., Plaza Las Flores	8.500	9.500	9.000	-
Buenaventura (Valle del Cauca)	15.000	15.000	15.000	=
Cali, Santa Helena	12.200	12.600	12.425	+
Cartagena, Bazurto	12.500	12.700	12.600	=
Ibagué, Plaza La 21	9.200	10.000	9.800	-
Medellín, Central Mayorista de Antioquia	11.500	11.900	11.733	=
Montería, Mercado del Sur	12.000	12.000	12.000	=
Palmira (Valle del Cauca)	10.000	10.500	10.375	-
Pasto, El Potrerillo	14.000	14.000	14.000	=
Pereira, La 41	12.000	12.000	12.000	-
Popayán, Plaza de mercado del barrio Bolívar	13.200	13.400	13.333	-
Sincelejo, Nuevo Mercado	12.000	12.000	12.000	=
Tuluá (Valle del Cauca)	10.000	11.000	10.667	=
Valledupar, Mercado Nuevo	13.000	13.000	13.000	=
Villavicencio, CAV	10.000	11.000	10.750	=

<b>Carne de cerdo, cabeza de lomo</b>				
Bogotá, D. C., Frigorífico Ble Ltda.	10.000	11.000	10.367	+
Bogotá, D. C., Frigorífico Guadalupe	8.500	9.000	8.833	-
Bogotá, D. C., Paloquemao	9.000	11.000	10.000	=
Bogotá, D. C., Plaza Las Flores	9.400	10.000	9.767	+
Cúcuta, Cenabastos	11.000	12.000	11.500	-
Cúcuta, La Nueva Sexta	10.000	11.500	10.833	-
Ibagué, Plaza La 21	9.000	10.000	9.750	=
Villavicencio, CAV	10.000	11.000	10.750	=

<b>Carne de cerdo, costilla</b>				
Barranquilla, Barranquillita	9.400	9.500	9.475	-
Bogotá, D. C., Frigorífico Ble Ltda.	11.000	12.000	11.700	-
Bogotá, D. C., Frigorífico Guadalupe	9.500	10.000	9.833	-
Bogotá, D. C., Paloquemao	10.800	11.400	11.067	+
Bogotá, D. C., Plaza Las Flores	10.000	11.000	10.400	+
Buenaventura (Valle del Cauca)	13.000	14.000	13.667	=
Cali, Santa Helena	9.200	9.500	9.350	=
Cartagena, Bazurto	9.500	9.500	9.500	=
Cúcuta, Cenabastos	11.000	11.000	11.000	-
Cúcuta, La Nueva Sexta	11.000	12.000	11.333	=
Florencia (Caquetá)	14.000	14.000	14.000	=
Ibagué, Plaza La 21	11.000	11.600	11.250	=
Malambo (Atlántico), Carnes y carnes	11.300	11.300	11.300	=
Manizales, Centro Galerías	10.000	11.000	10.667	=

**Cuadro 7.** Mercados mayoristas. Precios de venta de carnes (continuación)  
2018 (18 al 24 de agosto)

Productos y mercados	Pesos por kilogramo			
	Mínimo	Máximo	Medio	Tendencia
<b>Carne de cerdo, costilla (continuación)</b>				
Medellín, Central Mayorista de Antioquia	14.000	14.300	14.183	=
Medellín, Plaza Minorista José María Villa	13.200	14.000	13.588	=
Montería, Mercado del Sur	10.000	10.000	10.000	=
Palmira (Valle del Cauca)	10.000	10.000	10.000	-
Pasto, El Potrerillo	12.000	13.000	12.333	=
Pereira, La 41	13.000	13.000	13.000	=
Popayán, Plaza de mercado del barrio Bolívar	9.000	9.000	9.000	-
Tuluá (Valle del Cauca)	10.500	11.500	11.000	=
Tunja, Complejo de Servicios del Sur	11.000	12.000	11.333	-
Valledupar, Mercado Nuevo	12.000	13.000	12.667	=
Villavicencio, CAV	10.600	11.000	10.900	=
<b>Carne de cerdo en canal</b>				
Bogotá, D. C., Frigorífico Guadalupe	6.640	6.800	6.733	+
Ibagué, Plaza La 21	6.800	7.096	6.984	=
Malambo (Atlántico), Carnes y carnes	8.200	8.200	8.200	=
Pereira, La 41	6.600	6.700	6.650	=
Popayán, Plaza de mercado del barrio Bolívar	7.000	7.000	7.000	-
<b>Carne de cerdo, espinazo</b>				
Buenaventura (Valle del Cauca)	9.600	10.000	9.867	=
Cali, Santa Helena	6.200	6.400	6.275	=
Cúcuta, Cenabastos	4.000	4.000	4.000	=
Ibagué, Plaza La 21	3.000	5.000	4.250	=
Manizales, Centro Galerías	6.000	7.000	6.667	=
Medellín, Central Mayorista de Antioquia	4.800	6.500	5.767	=
Medellín, Plaza Minorista José María Villa	6.000	6.690	6.223	=
Montería, Mercado del Sur	10.000	10.000	10.000	=
Neiva, Surabastos	4.000	4.000	4.000	-
Palmira (Valle del Cauca)	7.000	7.000	7.000	+
Pasto, El Potrerillo	6.000	6.000	6.000	=
Pereira, La 41	8.000	8.000	8.000	=
Popayán, Plaza de mercado del barrio Bolívar	6.800	6.800	6.800	-
Tuluá (Valle del Cauca)	6.000	7.000	6.333	=
Tunja, Complejo de Servicios del Sur	8.000	9.000	8.333	=
<b>Carne de cerdo, lomo con hueso</b>				
Barranquilla, Barranquillita	9.900	10.000	9.975	=
Cartagena, Bazurto	9.500	9.500	9.500	=
Cúcuta, Cenabastos	10.000	12.000	11.000	-
Cúcuta, La Nueva Sexta	11.000	11.500	11.167	-
<b>Carne de cerdo, lomo con hueso (continuación)</b>				
Malambo (Atlántico), Carnes y carnes	11.800	11.800	11.800	=
Montería, Mercado del Sur	10.000	10.000	10.000	=
Sincelejo, Nuevo Mercado	8.000	9.000	8.500	=
Valledupar, Mercado Nuevo	10.000	10.000	10.000	=
<b>Carne de cerdo, lomo sin hueso</b>				
Barranquilla, Barranquillita	11.800	12.000	11.950	=
Bogotá, D. C., Frigorífico Ble Ltda.	12.500	13.000	12.883	-
Bogotá, D. C., Frigorífico Guadalupe	12.500	13.000	12.833	-
Bogotá, D. C., Paloquemao	12.400	13.000	12.800	+
Bogotá, D. C., Plaza Las Flores	12.000	12.500	12.250	+
Buenaventura (Valle del Cauca)	16.000	17.000	16.667	=
Cali, Santa Helena	14.200	14.500	14.350	=
Cartagena, Bazurto	12.500	12.700	12.600	=
Cúcuta, Cenabastos	13.000	13.000	13.000	=
Cúcuta, La Nueva Sexta	12.000	12.000	12.000	-
Florencia (Cauquetá)	14.000	14.000	14.000	=
Ibagué, Plaza La 21	11.800	12.800	12.250	=
Malambo (Atlántico), Carnes y carnes	13.200	13.200	13.200	-
Manizales, Centro Galerías	12.000	13.000	12.667	=
Medellín, Central Mayorista de Antioquia	15.200	15.700	15.467	=
Medellín, Plaza Minorista José María Villa	14.500	16.240	15.085	=
Montería, Mercado del Sur	14.000	14.000	14.000	=
Neiva, Surabastos	11.000	11.600	11.150	-
Palmira (Valle del Cauca)	13.500	14.000	13.875	-
Pasto, El Potrerillo	14.000	15.000	14.333	-
Pereira, La 41	16.000	16.000	16.000	+
Popayán, Plaza de mercado del barrio Bolívar	16.000	16.200	16.067	-
Sincelejo, Nuevo Mercado	12.000	13.000	12.500	=
Tuluá (Valle del Cauca)	14.000	15.000	14.400	=
Tunja, Complejo de Servicios del Sur	12.000	12.000	12.000	=
Valledupar, Mercado Nuevo	16.000	16.000	16.000	=
<b>Carne de cerdo, pernil con hueso</b>				
Barranquilla, Barranquillita	9.500	9.600	9.575	=
Bogotá, D. C., Frigorífico Ble Ltda.	9.500	10.500	10.000	++
Bogotá, D. C., Frigorífico Guadalupe	8.500	9.500	8.833	-
Bogotá, D. C., Plaza Las Flores	9.000	9.500	9.083	+
Cartagena, Bazurto	9.500	9.500	9.500	=
Cúcuta, Cenabastos	10.000	10.000	10.000	=
Cúcuta, La Nueva Sexta	9.500	10.000	9.833	-
Ibagué, Plaza La 21	10.000	11.000	10.250	=

**Cuadro 7.** Mercados mayoristas. Precios de venta de carnes (continuación)  
2018 (18 al 24 de agosto)

Productos y mercados	Pesos por kilogramo			
	Mínimo	Máximo	Medio	Tendencia
<b>Carne de cerdo, pernil con hueso (continuación)</b>				
Malambo (Atlántico), Carnes y carnes	11.300	11.300	11.300	=
Montería, Mercado del Sur	10.000	10.000	10.000	=
Sincelejo, Nuevo Mercado	9.000	9.000	9.000	=
Valledupar, Mercado Nuevo	12.000	12.000	12.000	+
Villavicencio, CAV	10.000	11.000	10.500	=
<b>Carne de cerdo, pernil sin hueso</b>				
Bogotá, D. C., Frigorífico Ble Ltda.	9.800	10.800	10.417	+
Bogotá, D. C., Frigorífico Guadalupe	9.500	10.500	9.750	-
Bogotá, D. C., Plaza Las Flores	9.300	10.000	9.817	-
Buenaventura (Valle del Cauca)	15.000	15.000	15.000	=
Cali, Santa Helena	12.400	12.600	12.475	=
Cartagena, Bazarro	12.500	12.700	12.600	=
Cúcuta, Cenabastos	11.000	12.000	11.500	-
Cúcuta, La Nueva Sexta	11.000	11.000	11.000	=
Ibagué, Plaza La 21	10.600	11.400	11.000	=
Malambo (Atlántico), Carnes y carnes	13.400	13.400	13.400	-
Manizales, Centro Galerías	10.000	12.000	11.333	=
Medellín, Central Mayorista de Antioquia	12.700	13.600	13.067	=
Medellín, Plaza Minorista José María Villa	12.000	14.000	12.600	-
Montería, Mercado del Sur	13.000	13.000	13.000	=
Palmira (Valle del Cauca)	12.000	12.000	12.000	-
Pasto, El Potrerillo	15.000	15.000	15.000	=
Pereira, La 41	13.000	14.000	13.500	+
Popayán, Plaza de mercado del barrio Bolívar	13.200	13.400	13.333	-
Sincelejo, Nuevo Mercado	12.000	12.000	12.000	=
Tuluá (Valle del Cauca)	12.500	13.000	12.833	=
Tunja, Complejo de Servicios del Sur	11.000	12.000	11.667	=
Villavicencio, CAV	11.000	12.000	11.750	=

**Carne de cerdo, tocineta plancha**

Manizales, Centro Galerías	10.000	12.000	11.333	=
----------------------------	--------	--------	--------	---

**Carne de cerdo, tocino barriga**

Bogotá, D. C., Frigorífico Ble Ltda.	9.600	11.000	10.700	++
Bogotá, D. C., Frigorífico Guadalupe	9.000	10.000	9.167	+
Bogotá, D. C., Plaza Las Flores	8.000	9.800	9.183	+
Florencia (Caquetá)	10.000	10.000	10.000	=
Ibagué, Plaza La 21	7.000	7.600	7.200	+
Medellín, Central Mayorista de Antioquia	13.700	14.300	14.100	=
Medellín, Plaza Minorista José María Villa	12.500	13.232	12.808	-

Productos y mercados	Pesos por kilogramo			
	Mínimo	Máximo	Medio	Tendencia
<b>Carne de cerdo, tocino barriga (continuación)</b>				
Neiva, Surabastos	5.000	6.000	5.667	-
Palmira (Valle del Cauca)	10.000	10.000	10.000	+
Pasto, El Potrerillo	6.000	6.000	6.000	=
Pereira, La 41	11.000	12.000	11.500	+
Popayán, Plaza de mercado del barrio Bolívar	5.800	6.000	5.933	-
Tunja, Complejo de Servicios del Sur	7.000	8.000	7.333	-

**Carne de cerdo, tocino papada**

Bogotá, D. C., Frigorífico Ble Ltda.	6.000	7.000	6.500	-
Bogotá, D. C., Frigorífico Guadalupe	6.000	6.500	6.250	+
Bogotá, D. C., Plaza Las Flores	7.000	8.000	7.583	-
Buenaventura (Valle del Cauca)	7.500	8.000	7.833	-
Cali, Santa Helena	6.400	6.600	6.475	-
Cúcuta, Cenabastos	7.000	8.000	7.500	+
Cúcuta, La Nueva Sexta	8.000	8.000	8.000	+
Ibagué, Plaza La 21	6.000	7.000	6.700	+
Manizales, Centro Galerías	8.000	9.000	8.333	=
Medellín, Central Mayorista de Antioquia	7.400	9.000	8.133	=
Medellín, Plaza Minorista José María Villa	8.400	12.450	9.513	-
Pereira, La 41	9.000	10.000	9.500	-
Tuluá (Valle del Cauca)	8.000	8.200	8.067	=

**Carne de res, bola de brazo**

Barranquilla, Barranquillita	14.000	15.500	14.775	-
Barranquilla, Granabastos	13.900	14.100	14.000	=
Bogotá, D. C., Paloquehao	14.000	15.000	14.333	+
Bucaramanga, Frigoríficos	16.700	18.450	17.575	=
Buenaventura (Valle del Cauca)	16.000	17.000	16.333	-
Cali, Santa Helena	15.000	15.400	15.225	-
Cartagena, Bazarro	14.000	14.500	14.375	=
Cúcuta, Cenabastos	12.000	13.000	12.500	-
Cúcuta, La Nueva Sexta	12.000	14.000	13.000	+
Ibagué, Plaza La 21	13.800	16.000	14.750	+
Malambo (Atlántico), Carnes y carnes	15.400	15.400	15.400	=
Manizales, Centro Galerías	14.000	16.000	14.667	=
Medellín, Central Mayorista de Antioquia	18.200	19.000	18.567	=
Montería, Frigosinú	13.000	13.000	13.000	=
Montería, Mercado del Sur	14.000	14.000	14.000	=
Palmira (Valle del Cauca)	16.400	17.000	16.600	-
Pasto, El Potrerillo	15.000	15.000	15.000	=
Pereira, La 41	14.000	16.000	15.000	=
Popayán, Plaza de mercado del barrio Bolívar	16.000	16.400	16.133	+
Sincelejo, Nuevo Mercado	15.000	15.000	15.000	=
Tuluá (Valle del Cauca)	16.500	17.000	16.733	=

**Cuadro 7.** Mercados mayoristas. Precios de venta de carnes (continuación)  
2018 (18 al 24 de agosto)

Productos y mercados	Pesos por kilogramo			
	Mínimo	Máximo	Medio	Tendencia
<b>Carne de res, bola de brazo (continuación)</b>				
Valledupar, Mercado Nuevo	15.000	16.000	15.333	-
<b>Carne de res, bola de pierna</b>				
Barranquilla, Barranquillita	14.400	14.600	14.500	-
Barranquilla, Granabastos	15.900	16.000	15.975	=
Bogotá, D. C., Frigorífico Ble Ltda.	13.500	14.000	13.883	-
Bogotá, D. C., Frigorífico Guadalupe	14.000	14.400	14.200	+
Bogotá, D. C., Paloquemao	14.000	15.000	14.333	+
Bucaramanga, Frigoríficos	18.200	19.300	18.750	=
Buenaventura (Valle del Cauca)	15.600	16.000	15.867	=
Cali, Santa Helena	15.200	15.600	15.425	+
Cartagena, Bazurto	14.000	14.500	14.375	=
Cúcuta, Cenabastos	12.500	13.000	12.833	=
Cúcuta, La Nueva Sexta	12.000	14.000	13.000	-
Florencia (Caquetá)	15.000	15.000	15.000	=
Ibagué, Plaza La 21	14.000	15.900	14.575	-
Malambo (Atlántico), Carnes y carnes	17.000	17.000	17.000	=
Manizales, Centro Galerías	16.000	16.000	16.000	=
Medellín, Central Mayorista de Antioquia	18.200	19.000	18.567	=
Medellín, Plaza Minorista José María Villa	17.500	20.550	18.513	=
Montería, Mercado del Sur	15.000	15.000	15.000	=
Neiva, Surabastos	14.000	14.000	14.000	=
Palmira (Valle del Cauca)	16.400	17.200	16.775	+
Pasto, El Potrerillo	15.000	15.000	15.000	=
Pereira, La 41	16.000	16.000	16.000	=
Popayán, Plaza de mercado del barrio Bolívar	16.000	16.400	16.133	+
Sincelejo, Nuevo Mercado	15.000	15.000	15.000	=
Tuluá (Valle del Cauca)	16.500	17.000	16.733	=
Valledupar, Mercado Nuevo	15.000	16.000	15.333	-
Villavicencio, CAV	14.000	15.000	14.500	=
<b>Carne de res, bota (continuación)</b>				
Medellín, Plaza Minorista José María Villa	17.500	19.800	18.375	+
Montería, Frigosinú	13.600	13.600	13.600	=
Montería, Mercado del Sur	12.000	12.000	12.000	=
Sincelejo, Nuevo Mercado	15.000	15.000	15.000	=
Valledupar, Mercado Nuevo	15.000	16.000	15.333	-
Villavicencio, CAV	14.000	15.000	14.500	=
<b>Carne de res, cadera</b>				
Barranquilla, Barranquillita	15.400	15.600	15.500	-
Barranquilla, Granabastos	15.900	16.200	16.075	=
Bogotá, D. C., Frigorífico Ble Ltda.	13.500	14.000	13.917	-
Bogotá, D. C., Frigorífico Guadalupe	14.000	14.400	14.203	+
Bogotá, D. C., Paloquemao	14.000	15.000	14.333	+
Bucaramanga, Frigoríficos	19.500	19.600	19.550	=
Buenaventura (Valle del Cauca)	16.000	17.000	16.533	=
Cali, Santa Helena	14.700	14.900	14.775	-
Cartagena, Bazurto	14.000	14.500	14.375	=
Cúcuta, Cenabastos	12.000	13.000	12.667	+
Ibagué, Plaza La 21	14.000	15.900	14.775	+
Malambo (Atlántico), Carnes y carnes	16.900	16.900	16.900	=
Manizales, Centro Galerías	15.000	16.000	15.667	=
Medellín, Central Mayorista de Antioquia	18.500	18.500	18.500	-
Medellín, Plaza Minorista José María Villa	17.500	20.850	18.638	=
Montería, Frigosinú	15.500	15.500	15.500	=
Montería, Mercado del Sur	15.000	15.000	15.000	=
Palmira (Valle del Cauca)	16.800	17.000	16.900	+
Pasto, El Potrerillo	15.000	15.000	15.000	=
Pereira, La 41	16.000	16.000	16.000	=
Popayán, Plaza de mercado del barrio Bolívar	15.000	15.400	15.200	=
Sincelejo, Nuevo Mercado	15.000	15.000	15.000	=
Tuluá (Valle del Cauca)	16.400	17.000	16.700	=
Valledupar, Mercado Nuevo	15.000	16.000	15.333	-
Villavicencio, CAV	14.000	15.000	14.500	=
<b>Carne de res, centro de pierna</b>				
Barranquilla, Barranquillita	11.800	12.200	12.000	-
Barranquilla, Granabastos	14.000	14.400	14.200	-
Bogotá, D. C., Frigorífico Ble Ltda.	13.500	14.000	13.917	-
Bogotá, D. C., Frigorífico Guadalupe	14.000	14.400	14.200	+
Bogotá, D. C., Paloquemao	14.000	15.000	14.333	+
Bucaramanga, Frigoríficos	19.500	19.550	19.525	=
Cartagena, Bazurto	14.000	14.500	14.375	=
Cúcuta, Cenabastos	12.000	13.000	12.667	-
Cúcuta, La Nueva Sexta	13.000	14.000	13.667	=
Ibagué, Plaza La 21	14.000	16.700	15.125	-

**Cuadro 7.** Mercados mayoristas. Precios de venta de carnes (continuación)  
2018 (18 al 24 de agosto)

Productos y mercados	Pesos por kilogramo			
	Mínimo	Máximo	Medio	Tendencia
<b>Carne de res, centro de pierna (continuación)</b>				
Malambo (Atlántico), Carnes y carnes	15.400	15.400	15.400	=
Manizales, Centro Galerías	16.000	18.000	16.667	=
Medellín, Central Mayorista de Antioquia	18.500	18.500	18.500	-
Medellín, Plaza Minorista José María Villa	18.000	22.000	19.250	+
Montería, Frigosinú	15.500	15.500	15.500	=
Montería, Mercado del Sur	15.000	15.000	15.000	=
Pereira, La 41	16.000	16.000	16.000	=
Sincelejo, Nuevo Mercado	15.000	15.000	15.000	=
Valledupar, Mercado Nuevo	15.000	16.000	15.667	=
Villavicencio, CAV	14.000	15.000	14.500	=
<b>Carne de res, chatas</b>				
Barranquilla, Barranquillita	16.500	16.700	16.575	-
Barranquilla, Granabastos	16.400	16.800	16.525	=
Bogotá, D. C., Frigorífico Ble Ltda.	17.000	18.000	17.583	=
Bogotá, D. C., Frigorífico Guadalupe	17.500	18.000	17.750	+
Bogotá, D. C., Paloquemao	17.000	18.000	17.667	+
Bucaramanga, Frigoríficos	28.300	28.500	28.400	=
Cali, Santa Helena	15.000	15.200	15.075	-
Cartagena, Bazaruto	14.000	14.500	14.375	=
Cúcuta, Cenabastos	15.000	15.000	15.000	=
Cúcuta, La Nueva Sexta	15.000	16.000	15.667	=
Ibagué, Plaza La 21	16.000	19.000	17.250	=
Malambo (Atlántico), Carnes y carnes	20.000	20.000	20.000	=
Medellín, Central Mayorista de Antioquia	24.200	25.700	24.933	=
Medellín, Plaza Minorista José María Villa	24.000	27.000	25.450	-
Montería, Frigosinú	18.000	18.000	18.000	=
Montería, Mercado del Sur	16.000	16.000	16.000	=
Palmira (Valle del Cauca)	18.000	18.000	18.000	+
Pasto, El Potrerillo	14.000	15.000	14.750	=
Pereira, La 41	19.000	19.000	19.000	=
Popayán, Plaza de mercado del barrio Bolívar	16.600	16.800	16.667	-
Sincelejo, Nuevo Mercado	15.000	15.000	15.000	=
Tuluá (Valle del Cauca)	19.000	19.500	19.167	=
Valledupar, Mercado Nuevo	17.000	17.000	17.000	-
Villavicencio, CAV	15.000	16.000	15.250	=

**Carne de res, cogote**

Bogotá, D. C., Frigorífico Ble Ltda.	10.500	11.000	10.733	-
Bogotá, D. C., Frigorífico Guadalupe	10.500	10.500	10.500	=
Bogotá, D. C., Paloquemao	11.000	11.000	11.000	=
Bucaramanga, Frigoríficos	14.800	14.950	14.875	=
Ibagué, Plaza La 21	6.500	7.900	7.100	+

Productos y mercados	Pesos por kilogramo			
	Mínimo	Máximo	Medio	Tendencia
<b>Carne de res, cogote (continuación)</b>				
Manizales, Centro Galerías	10.000	12.000	10.667	=
Montería, Frigosinú	11.500	11.500	11.500	=
Montería, Mercado del Sur	12.000	12.000	12.000	=
Pereira, La 41	12.000	12.000	12.000	=

**Carne de res, costilla**

Barranquilla, Barranquillita	7.200	7.500	7.325	=
Bogotá, D. C., Frigorífico Ble Ltda.	10.000	10.500	10.167	-
Bogotá, D. C., Frigorífico Guadalupe	10.800	11.000	10.933	+
Bogotá, D. C., Paloquemao	11.000	12.000	11.333	+
Bucaramanga, Frigoríficos	17.200	17.800	17.500	=
Buenaventura (Valle del Cauca)	10.000	10.000	10.000	=
Cali, Santa Helena	7.000	7.400	7.225	=
Cartagena, Bazaruto	6.400	6.500	6.475	=
Cúcuta, Cenabastos	8.500	11.000	9.500	-
Cúcuta, La Nueva Sexta	9.000	9.500	9.167	=
Ibagué, Plaza La 21	7.900	8.400	8.075	=
Malambo (Atlántico), Carnes y carnes	8.800	8.800	8.800	+
Manizales, Centro Galerías	7.000	8.000	7.333	=
Medellín, Central Mayorista de Antioquia	9.200	12.700	10.967	=
Medellín, Plaza Minorista José María Villa	8.000	10.000	8.775	+
Montería, Frigosinú	6.500	6.500	6.500	=
Montería, Mercado del Sur	7.000	7.000	7.000	=
Pasto, El Potrerillo	10.000	11.000	10.750	=
Pereira, La 41	6.000	7.000	6.500	=
Popayán, Plaza de mercado del barrio Bolívar	7.200	7.400	7.267	+
Valledupar, Mercado Nuevo	9.000	9.000	9.000	=
Villavicencio, CAV	9.000	10.000	9.250	=

**Carne de res en canal**

Arauca (Arauca)	10.000	12.000	10.667	=
Ibagué, Plaza La 21	8.800	8.960	8.880	+
Malambo (Atlántico), Carnes y carnes	8.500	8.500	8.500	-
Montería, Mercado del Sur	8.000	8.000	8.000	-
Popayán, Plaza de mercado del barrio Bolívar	8.600	8.900	8.767	+

**Carne de res, falda**

Barranquilla, Barranquillita	11.300	11.500	11.400	=
Barranquilla, Granabastos	14.000	14.500	14.175	-
Bogotá, D. C., Frigorífico Ble Ltda.	10.800	11.400	11.033	-
Bogotá, D. C., Frigorífico Guadalupe	10.800	11.500	11.217	-
Bogotá, D. C., Paloquemao	12.000	13.000	12.667	+
Buenaventura (Valle del Cauca)	14.000	14.000	14.000	=
Cali, Santa Helena	7.500	7.800	7.650	=



**Cuadro 7.** Mercados mayoristas. Precios de venta de carnes (continuación)  
2018 (18 al 24 de agosto)

Productos y mercados	Pesos por kilogramo				Tendencia	Productos y mercados	Pesos por kilogramo				Tendencia
	Mínimo	Máximo	Medio				Mínimo	Máximo	Medio		
<b>Carne de res, falda (continuación)</b>						<b>Carne de res, lomo fino (continuación)</b>					
Cartagena, Bazurto	11.500	11.800	11.575	-		Medellín, Plaza Minorista José María Villa	31.500	34.850	32.588	=	
Cúcuta, Cenabastos	11.000	11.500	11.167	-		Montería, Frigosinú	28.800	28.800	28.800	=	
Cúcuta, La Nueva Sexta	12.000	12.000	12.000	=		Montería, Mercado del Sur	20.000	20.000	20.000	=	
Ibagué, Plaza La 21	12.000	13.900	12.725	=		Palmira (Valle del Cauca)	18.500	19.500	19.000	-	
Malambo (Atlántico), Carnes y carnes	14.300	14.300	14.300	-		Pasto, El Potrerillo	16.000	16.000	16.000	=	
Manizales, Centro Galerías	9.000	11.000	9.667	=		Pereira, La 41	19.000	19.000	19.000	=	
Medellín, Central Mayorista de Antioquia	16.700	18.000	17.367	=		Popayán, Plaza de mercado del barrio Bolívar	19.000	19.400	19.267	+	
Medellín, Plaza Minorista José María Villa	17.000	17.900	17.275	=		Sincelejo, Nuevo Mercado	16.000	16.000	16.000	=	
Montería, Frigosinú	11.500	11.500	11.500	=		Tuluá (Valle del Cauca)	28.000	29.000	28.500	=	
Montería, Mercado del Sur	10.000	10.000	10.000	=		Valledupar, Mercado Nuevo	18.000	19.000	18.333	=	
Palmira (Valle del Cauca)	10.000	10.000	10.000	+		Villavicencio, CAV	19.000	20.000	19.250	+	
Pasto, El Potrerillo	12.000	13.000	12.500	+		<b>Carne de res molida, murillo</b>					
Pereira, La 41	12.000	12.000	12.000	=		Bogotá, D. C., Frigorífico Ble Ltda.	10.000	10.000	10.000	+	
Popayán, Plaza de mercado del barrio Bolívar	9.200	9.400	9.267	-		Bogotá, D. C., Frigorífico Guadalupe	9.500	10.000	9.917	-	
Tuluá (Valle del Cauca)	9.000	10.000	9.333	=		Bogotá, D. C., Paloquemao	11.000	11.000	11.000	=	
<b>Carne de res, lomo de brazo</b>						Bucaramanga, Frigoríficos	13.400	13.400	13.400	=	
Bogotá, D. C., Paloquemao	14.000	15.000	14.333	+		Cúcuta, Cenabastos	11.000	11.500	11.167	=	
Cúcuta, Cenabastos	11.000	12.000	11.500	-		Cúcuta, La Nueva Sexta	11.000	12.000	11.333	+	
Cúcuta, La Nueva Sexta	12.000	14.000	12.667	+		Florencia (Caquetá)	10.000	10.000	10.000	=	
Montería, Frigosinú	11.500	11.500	11.500	=		Ibagué, Plaza La 21	9.400	11.000	10.350	=	
Montería, Mercado del Sur	13.000	13.000	13.000	=		Neiva, Surabastos	9.000	10.000	9.533	+	
Pasto, El Potrerillo	14.000	15.000	14.500	=		Villavicencio, CAV	10.000	10.000	10.000	=	
Pereira, La 41	14.000	14.000	14.000	-		<b>Carne de res, morrillo</b>					
Popayán, Plaza de mercado del barrio Bolívar	16.000	16.400	16.133	+		Bogotá, D. C., Frigorífico Ble Ltda.	11.000	12.400	11.650	+	
Sincelejo, Nuevo Mercado	11.000	11.000	11.000	=		Bogotá, D. C., Frigorífico Guadalupe	10.500	12.000	11.050	+	
Valledupar, Mercado Nuevo	15.000	16.000	15.333	-		Bogotá, D. C., Paloquemao	11.000	12.000	11.333	+	
<b>Carne de res, lomo fino</b>						Bucaramanga, Frigoríficos	11.800	13.200	12.500	=	
Barranquilla, Barranquillita	22.000	23.400	22.800	-		Buenaventura (Valle del Cauca)	12.000	13.000	12.500	-	
Barranquilla, Granabastos	19.500	20.000	19.875	=		Cali, Santa Helena	12.000	12.400	12.225	-	
Bogotá, D. C., Frigorífico Ble Ltda.	23.000	23.000	23.000	+		Cúcuta, Cenabastos	11.000	12.000	11.500	=	
Bogotá, D. C., Frigorífico Guadalupe	22.000	24.000	22.833	+		Cúcuta, La Nueva Sexta	12.000	12.000	12.000	+	
Bogotá, D. C., Paloquemao	22.000	24.000	23.333	+		Florencia (Caquetá)	12.000	12.000	12.000	=	
Bucaramanga, Frigoríficos	39.600	41.000	40.300	=		Ibagué, Plaza La 21	11.000	11.900	11.225	=	
Buenaventura (Valle del Cauca)	20.000	21.000	20.667	=		Malambo (Atlántico), Carnes y carnes	13.000	13.000	13.000	=	
Cartagena, Bazurto	20.000	21.000	20.250	=		Medellín, Central Mayorista de Antioquia	16.000	17.500	16.700	=	
Cúcuta, Cenabastos	15.000	17.000	15.667	-		Montería, Frigosinú	11.500	11.500	11.500	=	
Cúcuta, La Nueva Sexta	15.000	16.000	15.667	=		Montería, Mercado del Sur	12.000	12.000	12.000	=	
Ibagué, Plaza La 21	20.000	23.000	21.750	=		Palmira (Valle del Cauca)	13.600	13.800	13.650	+	
Malambo (Atlántico), Carnes y carnes	24.100	24.100	24.100	-		Pasto, El Potrerillo	12.000	12.000	12.000	=	
Manizales, Centro Galerías	16.000	18.000	16.667	=		Pereira, La 41	14.000	14.000	14.000	=	
Medellín, Central Mayorista de Antioquia	33.400	36.200	34.533	=		Popayán, Plaza de mercado del barrio Bolívar	12.200	12.400	12.333	=	
						Tuluá (Valle del Cauca)	13.000	13.200	13.067	=	
						Villavicencio, CAV	10.500	11.000	10.750	=	

**Cuadro 7.** Mercados mayoristas. Precios de venta de carnes (continuación)  
2018 (18 al 24 de agosto)

Productos y mercados	Pesos por kilogramo			
	Mínimo	Máximo	Medio	Tendencia
<b>Carne de res, muchacho</b>				
Barranquilla, Barranquillita	14.000	14.400	14.225	+
Barranquilla, Granabastos	15.900	16.000	15.975	+
Bucaramanga, Frigoríficos	20.700	21.000	20.850	=
Buenaventura (Valle del Cauca)	16.000	16.000	16.000	=
Cali, Santa Helena	14.200	14.600	14.425	+
Cartagena, Bazaruto	14.000	14.500	14.375	=
Cúcuta, Cenabastos	12.500	13.000	12.833	=
Cúcuta, La Nueva Sexta	13.000	14.000	13.333	-
Ibagué, Plaza La 21	14.800	16.300	15.275	=
Malambo (Atlántico), Carnes y carnes	17.000	17.000	17.000	=
Manizales, Centro Galerías	14.000	16.000	15.000	=
Medellín, Central Mayorista de Antioquia	18.200	19.000	18.567	=
Medellín, Plaza Minorista José María Villa	17.000	19.800	18.075	-
Montería, Frigosinú	13.600	13.600	13.600	=
Montería, Mercado del Sur	15.000	15.000	15.000	=
Palmira (Valle del Cauca)	15.500	16.000	15.825	+
Pasto, El Potrerillo	15.000	15.000	15.000	=
Pereira, La 41	16.000	16.000	16.000	=
Popayán, Plaza de mercado del barrio Bolívar	16.600	16.800	16.733	+
Sincedejo, Nuevo Mercado	15.000	15.000	15.000	=
Tuluá (Valle del Cauca)	15.500	16.000	15.700	=
Valledupar, Mercado Nuevo	15.000	16.000	15.333	-
Villavicencio, CAV	14.000	15.000	14.500	=
<b>Carne de res, murillo</b>				
Bogotá, D. C., Frigorífico Ble Ltda.	10.000	10.400	10.067	+
Bogotá, D. C., Frigorífico Guadalupe	9.500	10.000	9.917	-
Bogotá, D. C., Paloquemao	11.000	11.000	11.000	=
Bucaramanga, Frigoríficos	13.400	13.400	13.400	=
Cúcuta, Cenabastos	11.000	11.500	11.167	=
Cúcuta, La Nueva Sexta	11.000	12.000	11.667	+
Ibagué, Plaza La 21	10.000	11.000	10.450	=
Manizales, Centro Galerías	11.000	13.000	12.333	+
Medellín, Central Mayorista de Antioquia	13.300	15.200	14.167	=
Montería, Frigosinú	11.500	11.500	11.500	=
Montería, Mercado del Sur	10.000	10.000	10.000	=
Neiva, Surabastos	9.000	9.000	9.000	=
Villavicencio, CAV	10.000	11.000	10.250	=
<b>Carne de res, paletero</b>				
Bogotá, D. C., Paloquemao	12.000	13.000	12.667	+
Cúcuta, Cenabastos	11.500	12.000	11.833	+
Cúcuta, La Nueva Sexta	12.000	12.000	12.000	=
Ibagué, Plaza La 21	11.000	13.000	12.000	=
Malambo (Atlántico), Carnes y carnes	12.000	12.000	12.000	=

Productos y mercados	Pesos por kilogramo			
	Mínimo	Máximo	Medio	Tendencia
<b>Carne de res, paletero (continuación)</b>				
Manizales, Centro Galerías	12.000	13.000	12.333	=
Medellín, Central Mayorista de Antioquia	16.700	18.000	17.367	=
Montería, Frigosinú	12.000	12.000	12.000	=
Montería, Mercado del Sur	14.000	14.000	14.000	=
Pereira, La 41	14.000	15.000	14.500	=
Sincedejo, Nuevo Mercado	13.000	13.000	13.000	=
Valledupar, Mercado Nuevo	13.000	13.000	13.000	=
<b>Carne de res, pecho</b>				
Bogotá, D. C., Frigorífico Ble Ltda.	12.000	12.400	12.267	-
Bogotá, D. C., Frigorífico Guadalupe	11.800	12.500	12.050	=
Bogotá, D. C., Paloquemao	13.000	13.000	13.000	+
Bucaramanga, Frigoríficos	14.150	14.500	14.325	=
Buenaventura (Valle del Cauca)	14.000	14.000	14.000	=
Cali, Santa Helena	13.600	13.800	13.675	-
Cúcuta, Cenabastos	11.500	12.000	11.833	=
Cúcuta, La Nueva Sexta	12.000	12.000	12.000	=
Ibagué, Plaza La 21	12.000	13.900	12.825	=
Manizales, Centro Galerías	12.000	12.000	12.000	=
Medellín, Central Mayorista de Antioquia	13.700	15.000	14.300	=
Medellín, Plaza Minorista José María Villa	12.500	14.650	13.813	=
Montería, Frigosinú	11.500	11.500	11.500	=
Montería, Mercado del Sur	12.000	12.000	12.000	=
Palmira (Valle del Cauca)	13.500	14.000	13.775	+
Pasto, El Potrerillo	12.000	13.000	12.500	-
Pereira, La 41	12.000	13.000	12.500	=
Popayán, Plaza de mercado del barrio Bolívar	13.000	13.200	13.067	+
Tuluá (Valle del Cauca)	13.000	13.500	13.167	=
Valledupar, Mercado Nuevo	13.000	13.000	13.000	=
<b>Carne de res, punta de anca</b>				
Barranquilla, Barranquillita	16.500	16.700	16.600	-
Barranquilla, Granabastos	16.800	17.000	16.850	+
Bogotá, D. C., Frigorífico Ble Ltda.	17.000	17.800	17.300	-
Bogotá, D. C., Frigorífico Guadalupe	16.500	17.500	17.083	+
Bogotá, D. C., Paloquemao	16.000	17.000	16.667	++
Bucaramanga, Frigoríficos	28.000	28.500	28.250	+
Buenaventura (Valle del Cauca)	16.000	17.000	16.667	=
Cali, Santa Helena	17.500	17.800	17.650	=
Cartagena, Bazaruto	14.000	14.500	14.375	=
Cúcuta, Cenabastos	13.500	14.000	13.833	+
Cúcuta, La Nueva Sexta	13.000	16.000	14.333	-
Ibagué, Plaza La 21	15.000	17.800	15.950	-
Malambo (Atlántico), Carnes y carnes	21.000	21.000	21.000	=
Manizales, Centro Galerías	16.000	18.000	17.000	=

**Cuadro 7.** Mercados mayoristas. Precios de venta de carnes (continuación)  
2018 (18 al 24 de agosto)

Productos y mercados	Pesos por kilogramo			
	Mínimo	Máximo	Medio	Tendencia
<b>Carne de res, punta de anca (continuación)</b>				
Medellín, Central Mayorista de Antioquia	25.700	26.700	26.133	=
Medellín, Plaza Minorista José María Villa	26.000	30.650	27.413	=
Montería, Frigosinú	18.000	18.000	18.000	=
Montería, Mercado del Sur	16.000	16.000	16.000	=
Palmira (Valle del Cauca)	17.500	18.000	17.875	-
Pasto, El Potrerillo	15.000	15.500	15.125	=
Pereira, La 41	17.000	19.000	18.000	=
Popayán, Plaza de mercado del barrio Bolívar	17.000	17.200	17.133	=
Sincelejo, Nuevo Mercado	15.000	15.000	15.000	=
Tuluá (Valle del Cauca)	19.000	19.500	19.250	=
Valledupar, Mercado Nuevo	18.000	18.000	18.000	=
Villavicencio, CAV	14.000	15.000	14.750	=
<b>Carne de res, sobrebarriga</b>				
Barranquilla, Barranquillita	13.000	13.300	13.175	-
Barranquilla, Granabastos	13.000	13.500	13.300	-
Bogotá, D. C., Frigorífico Ble Ltda.	12.200	13.000	12.667	+
Bogotá, D. C., Frigorífico Guadalupe	12.000	13.000	12.333	+
Bogotá, D. C., Paloquemao	13.000	13.000	13.000	+
Bucaramanga, Frigoríficos	16.300	16.900	16.600	+
Buenaventura (Valle del Cauca)	13.000	14.000	13.333	=
Cali, Santa Helena	14.000	14.200	14.075	=
Cartagena, Bazurto	11.500	11.800	11.575	-
Cúcuta, Cenabastos	11.500	13.000	12.167	=
Cúcuta, La Nueva Sexta	12.000	13.000	12.333	-
Florencia (Caquetá)	13.000	13.000	13.000	=
Ibagué, Plaza La 21	12.000	13.500	12.675	=
Malambo (Atlántico), Carnes y carnes	13.900	13.900	13.900	-
Manizales, Centro Galerías	12.000	13.000	12.667	=
Medellín, Central Mayorista de Antioquia	14.200	16.100	15.100	=
Medellín, Plaza Minorista José María Villa	14.300	15.900	14.825	=
Montería, Frigosinú	11.500	11.500	11.500	=
Montería, Mercado del Sur	12.000	12.000	12.000	=
Neiva, Surabastos	10.000	10.000	10.000	=
Palmira (Valle del Cauca)	13.600	14.000	13.800	-
Pasto, El Potrerillo	12.000	12.000	12.000	=
Pereira, La 41	14.000	14.000	14.000	=
Popayán, Plaza de mercado del barrio Bolívar	13.400	13.600	13.533	+
Sincelejo, Nuevo Mercado	11.000	11.000	11.000	=
Tuluá (Valle del Cauca)	14.000	15.000	14.533	-
Valledupar, Mercado Nuevo	13.000	13.000	13.000	=
Villavicencio, CAV	11.000	12.000	11.500	=
<b>Menudencias de pollo</b>				
Armenia, Mercar	3.500	4.900	4.067	+
Florencia (Caquetá)	1.800	1.800	1.800	=
Ibagué, Plaza La 21	1.000	1.200	1.125	-
Neiva, Surabastos	1.200	1.600	1.400	+
Pasto, El Potrerillo	1.000	1.000	1.000	=
Popayán, Plaza de mercado del barrio Bolívar	1.500	1.500	1.500	=
Villavicencio, CAV	1.200	1.400	1.300	+
<b>Muslos de pollo con rabadilla</b>				
Medellín, Plaza Minorista José María Villa	4.800	5.400	5.150	=
<b>Muslos de pollo sin rabadilla</b>				
Arauca (Arauca)	5.500	5.700	5.633	+
Bogotá, D. C., Corabastos	6.600	7.000	6.733	+
Bogotá, D. C., Frigorífico Ble Ltda.	6.800	7.600	7.200	-
Bogotá, D. C., Frigorífico Guadalupe	6.000	7.000	6.433	+
Bogotá, D. C., Paloquemao	6.600	7.600	7.067	-
Bogotá, D. C., Plaza Las Flores	5.000	5.600	5.167	-
Bucaramanga, Frigoríficos	7.000	7.800	7.517	+
Medellín, Central Mayorista de Antioquia	6.900	8.150	7.517	=
<b>Pechuga de pollo</b>				
Arauca (Arauca)	6.300	6.500	6.367	+
Armenia, Mercar	8.400	8.600	8.467	-
Barranquilla, Barranquillita	7.000	7.200	7.100	+
Barranquilla, Granabastos	7.000	7.600	7.300	-
Bogotá, D. C., Corabastos	7.400	7.800	7.600	+
Bogotá, D. C., Frigorífico Ble Ltda.	8.000	9.000	8.433	-
Bogotá, D. C., Frigorífico Guadalupe	7.600	8.600	8.000	+
Bogotá, D. C., Paloquemao	8.400	9.200	8.733	-
Bogotá, D. C., Plaza Las Flores	7.000	7.600	7.333	+
Bucaramanga, Frigoríficos	8.200	9.000	8.533	+
Buenaventura (Valle del Cauca)	7.500	8.000	7.833	=
Cali, Galería Alameda	7.600	8.000	7.800	=
Cali, Santa Helena	7.200	7.800	7.500	=
Cartagena, Bazurto	7.300	7.500	7.450	=
Cúcuta, Cenabastos	7.100	7.275	7.162	+
Florencia (Caquetá)	7.000	7.400	7.200	+
Ibagué, Plaza La 21	7.400	7.600	7.550	-
Manizales, Centro Galerías	7.000	8.000	7.667	-
Medellín, Central Mayorista de Antioquia	7.300	9.300	8.367	=
Medellín, Plaza Minorista José María Villa	7.200	7.400	7.300	=
Montería, Mercado del Sur	7.200	7.900	7.533	-
Neiva, Surabastos	7.400	7.400	7.400	+
Palmira (Valle del Cauca)	7.800	8.000	7.950	-
Pasto, El Potrerillo	9.200	10.000	9.600	=

**Cuadro 7.** Mercados mayoristas. Precios de venta de carnes (continuación)  
2018 (18 al 24 de agosto)

Productos y mercados	Pesos por kilogramo			
	Mínimo	Máximo	Medio	Tendencia
<b>Pechuga de pollo (continuación)</b>				
Popayán, Plaza de mercado del barrio Bolívar	8.000	8.400	8.133	+
Santa Marta (Magdalena)	7.100	7.200	7.133	=
Sincelejo, Nuevo Mercado	7.600	7.600	7.600	=
Tuluá (Valle del Cauca)	8.800	10.000	9.267	=
Valledupar, Mercado Nuevo	6.600	7.000	6.800	+
Villavicencio, CAV	7.400	7.600	7.450	+
<b>Pierna pernil con rabadilla</b>				
Arauca (Arauca)	4.300	6.000	4.867	-
Armenia, Mercar	5.400	5.600	5.533	=
Barranquilla, Barranquillita	3.600	3.700	3.650	-
Barranquilla, Granabastos	3.100	3.700	3.400	-
Bogotá, D. C., Plaza Las Flores	5.000	5.600	5.250	+
Bucaramanga, Frigoríficos	4.850	5.350	5.067	=
Buenaventura (Valle del Cauca)	4.800	5.200	5.000	=
Cali, Galería Alameda	4.900	5.000	4.967	=
Cali, Santa Helena	4.800	5.200	5.000	-
Cartagena, Bazaruto	4.000	4.200	4.100	=
Cúcuta, Cenabastos	4.200	4.288	4.259	+
Florencia (Caquetá)	5.000	5.300	5.150	+
Ibagué, Plaza La 21	5.600	6.000	5.800	+
Medellín, Central Mayorista de Antioquia	4.800	5.300	5.033	=
Medellín, Plaza Minorista José María Villa	4.200	4.800	4.450	+
Montería, Mercado del Sur	3.200	3.600	3.400	-
Neiva, Surabastos	5.000	5.400	5.133	+
Palmira (Valle del Cauca)	5.000	5.200	5.100	=
Pasto, El Potrerillo	5.600	6.000	5.800	+
Santa Marta (Magdalena)	3.300	3.400	3.333	-
Sincelejo, Nuevo Mercado	4.400	4.400	4.400	=
Tuluá (Valle del Cauca)	5.300	5.600	5.500	=
Valledupar, Mercado Nuevo	3.400	3.600	3.533	+
Villavicencio, CAV	5.200	5.400	5.350	+

**Pierna pernil sin rabadilla**

Bogotá, D. C., Corabastos	6.600	7.000	6.733	+
Bogotá, D. C., Frigorífico Ble Ltda.	6.800	7.400	7.083	-
Bogotá, D. C., Frigorífico Guadalupe	6.000	7.000	6.567	+
Bogotá, D. C., Paloquemao	7.200	7.600	7.400	-
Bogotá, D. C., Plaza Las Flores	5.500	6.000	5.767	-
Bucaramanga, Frigoríficos	6.300	7.000	6.533	-

**Piernas de pollo**

Armenia, Mercar	7.200	7.400	7.267	-
Bogotá, D. C., Corabastos	7.000	7.600	7.333	+
Bogotá, D. C., Frigorífico Ble Ltda.	8.000	8.600	8.183	-
Bogotá, D. C., Frigorífico Guadalupe	6.500	8.000	7.167	+
Bogotá, D. C., Paloquemao	7.600	7.800	7.667	-

Productos y mercados	Pesos por kilogramo			
	Mínimo	Máximo	Medio	Tendencia
<b>Piernas de pollo (continuación)</b>				
Bogotá, D. C., Plaza Las Flores	5.800	6.400	6.050	+
Bucaramanga, Frigoríficos	7.200	7.900	7.650	+
Cali, Santa Helena	5.600	6.000	5.850	=
Cartagena, Bazaruto	7.200	7.500	7.350	=
Cúcuta, Cenabastos	5.608	6.300	5.842	-
Manizales, Centro Galerías	4.500	5.000	4.767	-
Medellín, Central Mayorista de Antioquia	6.900	7.600	7.233	=
Medellín, Plaza Minorista José María Villa	4.800	5.200	4.950	=
Palmira (Valle del Cauca)	6.400	6.800	6.550	=
Popayán, Plaza de mercado del barrio Bolívar	5.600	5.800	5.733	+
Tuluá (Valle del Cauca)	6.400	6.800	6.600	=
Valledupar, Mercado Nuevo	5.800	6.000	5.867	=

**Pollo entero congelado sin vísceras**

Arauca (Arauca)	6.000	6.300	6.217	-
Barranquilla, Barranquillita	4.500	4.700	4.575	-
Barranquilla, Granabastos	4.100	4.600	4.350	=
Bucaramanga, Frigoríficos	6.300	6.300	6.300	=
Cali, Galería Alameda	6.200	6.400	6.283	+
Cali, Santa Helena	5.800	6.000	5.900	=
Cartagena, Bazaruto	4.500	4.600	4.525	=
Medellín, Central Mayorista de Antioquia	5.300	6.700	6.167	=
Medellín, Plaza Minorista José María Villa	5.400	5.600	5.525	+
Montería, Mercado del Sur	4.400	4.600	4.500	-
Popayán, Plaza de mercado del barrio Bolívar	6.000	6.200	6.067	-
Santa Marta (Magdalena)	4.100	4.200	4.167	-
Valledupar, Mercado Nuevo	4.200	5.000	4.567	+

**Pollo entero fresco con vísceras**

Ibagué, Plaza La 21	5.600	6.400	5.950	+
---------------------	-------	-------	-------	---

**Pollo entero fresco sin vísceras**

Armenia, Mercar	5.900	6.300	6.067	=
Bogotá, D. C., Corabastos	6.800	7.000	6.933	-
Bogotá, D. C., Frigorífico Ble Ltda.	6.000	6.400	6.133	-
Bogotá, D. C., Frigorífico Guadalupe	5.600	6.500	6.167	+
Bogotá, D. C., Paloquemao	6.500	7.000	6.833	-
Bogotá, D. C., Plaza Las Flores	5.600	6.000	5.733	-
Bucaramanga, Frigoríficos	6.400	6.400	6.400	=
Cúcuta, Cenabastos	4.780	5.400	5.115	-
Ibagué, Plaza La 21	5.800	6.600	6.300	+
Palmira (Valle del Cauca)	5.600	6.000	5.775	-
Pasto, El Potrerillo	5.200	5.600	5.400	=

**Cuadro 7.** Mercados mayoristas. Precios de venta de carnes (conclusión)  
2018 (18 al 24 de agosto)

Productos y mercados	Pesos por kilogramo			Tendencia
	Mínimo	Máximo	Medio	
<b>Pollo entero fresco sin vísceras (continuación)</b>				
Sincelejo, Nuevo Mercado	5.400	5.400	5.400	=
Tuluá (Valle del Cauca)	6.800	7.000	6.867	=
Villavicencio, CAV	5.600	5.800	5.700	-

**TENDENCIAS**

--- Variación mayor al -20 %	- Variación entre 0 % y -10 %
-- Variación entre -10 % y -20 %	= Variación igual a 0 %

Productos y mercados	Pesos por kilogramo			Tendencia
	Mínimo	Máximo	Medio	
<b>Rabadillas de pollo</b>				
Armenia, Mercar	1.800	1.900	1.833	=
Bucaramanga, Frigoríficos	2.450	2.850	2.650	=
Manizales, Centro Galerías	1.700	2.000	1.850	=

+ Variación entre 0 % y 10 %	+++ Variación mayor al 20 %
++ Variación entre 10 % y 20 %	n. d. No determinado

**Cuadro 8.** Mercados mayoristas. Precios de venta de pescados 2018 (18 al 24 de agosto)

Productos y mercados	Pesos por kilogramo			
	Mínimo	Máximo	Medio	Tendencia
<b>Almejas con concha</b>				
Cali, Galería Alameda	7.000	8.000	7.500	=
Cali, Santa Helena	7.400	7.600	7.500	=
Medellín, Central Mayorista de Antioquia	7.000	7.400	7.133	=
<b>Almejas sin concha</b>				
Cali, Galería Alameda	14.000	16.800	15.267	=
Cali, Santa Helena	11.800	12.800	12.300	=
Medellín, Central Mayorista de Antioquia	17.000	18.000	17.333	=
Palmira (Valle del Cauca)	12.800	13.500	13.075	-
<b>Bagre rayado en postas congelado</b>				
Armenia, Mercar	23.000	24.000	23.667	=
Bogotá, D. C., Paloquemao	19.000	21.000	20.000	n.d.
Manizales, Centro Galerías	22.000	24.000	23.000	n.d.
Tunja, Complejo de Servicios del Sur	16.000	17.000	16.333	-
Villavicencio, CAV	16.000	18.000	17.333	+
<b>Bagre rayado entero congelado</b>				
Bogotá, D. C., Plaza Las Flores	12.000	12.800	12.333	+
Cali, Galería Alameda	19.600	22.000	20.867	=
Cali, Santa Helena	15.200	15.700	15.467	=
Palmira (Valle del Cauca)	15.000	16.000	15.625	=
Pereira, Mercasa	21.200	21.800	21.500	=
Popayán, Plaza de mercado del barrio Bolívar	17.800	18.000	17.933	+
<b>Bagre rayado entero fresco</b>				
Arauca (Arauca)	10.000	11.000	10.500	n.d.
Bogotá, D. C., Plaza Las Flores	12.400	13.200	12.800	++
Bucaramanga, Centroabastos	14.400	16.000	15.200	-
Cúcuta, La Nueva Sexta	13.000	13.000	13.000	+
Florencia (Caquetá)	15.000	16.000	15.500	=
Ibagué, Plaza La 21	14.400	14.800	14.667	+
Valledupar, Mercado Nuevo	10.000	11.000	10.333	-
Villavicencio, CAV	14.000	14.000	14.000	-
<b>Basa, filete congelado importado</b>				
Bogotá, D. C., Corabastos	9.000	9.200	9.133	+
Bogotá, D. C., Plaza Las Flores	8.000	8.500	8.167	-
Bucaramanga, Centroabastos	7.000	7.000	7.000	=
Cali, Galería Alameda	9.500	12.000	10.833	=
Cali, Santa Helena	8.000	8.300	8.167	=
Cúcuta, La Nueva Sexta	7.500	7.500	7.500	=
Medellín, Central Mayorista de Antioquia	8.500	10.000	9.167	=
Palmira (Valle del Cauca)	9.000	9.000	9.000	-

Productos y mercados	Pesos por kilogramo			
	Mínimo	Máximo	Medio	Tendencia
<b>Blanquillo entero fresco</b>				
Bucaramanga, Centroabastos	11.200	12.000	11.600	-
Valledupar, Mercado Nuevo	9.000	10.000	9.333	-
<b>Bocachico criollo fresco</b>				
Arauca (Arauca)	8.000	9.000	8.167	-
Cúcuta, La Nueva Sexta	7.000	8.000	7.833	-
Neiva, Surabastos	12.000	12.000	12.000	+++
Valledupar, Mercado Nuevo	16.000	16.000	16.000	+
<b>Bocachico importado congelado</b>				
Armenia, Mercar	7.600	8.000	7.867	=
Barranquilla, Barranquillita	9.200	9.300	9.225	=
Bogotá, D. C., Plaza Las Flores	6.720	7.000	6.853	+
Cali, Galería Alameda	8.400	10.000	9.133	=
Cali, Santa Helena	7.400	7.500	7.467	=
Cartagena, Bazurto	7.500	7.800	7.575	=
Cúcuta, La Nueva Sexta	7.500	7.500	7.500	=
Manizales, Centro Galerías	6.500	7.000	6.750	-
Medellín, Central Mayorista de Antioquia	8.200	9.500	8.900	=
Montería, Mercado del Sur	7.000	7.000	7.000	=
Palmira (Valle del Cauca)	6.000	7.000	6.500	+
Pereira, Mercasa	6.750	6.900	6.825	=
Popayán, Plaza de mercado del barrio Bolívar	8.000	8.200	8.067	=
Santa Marta (Magdalena)	7.000	8.000	7.281	=
Sincelejo, Nuevo Mercado	6.000	6.000	6.000	=
Tuluá (Valle del Cauca)	7.000	8.000	7.500	=
Valledupar, Mercado Nuevo	7.000	7.000	7.000	=
<b>Cachama de cultivo fresca</b>				
Bogotá, D. C., Plaza Las Flores	5.600	6.400	6.200	-
Bucaramanga, Centroabastos	8.000	8.000	8.000	+
Cúcuta, La Nueva Sexta	7.000	7.500	7.083	=
Ibagué, Plaza La 21	6.400	6.800	6.667	=
Montería, Mercado del Sur	6.000	6.000	6.000	=
Villavicencio, CAV	7.000	7.000	7.000	=
Yopal (Casanare)	7.000	7.000	7.000	=
<b>Calamar anillos</b>				
Bogotá, D. C., Corabastos	22.000	24.500	22.833	+
Bogotá, D. C., Paloquemao	26.000	26.000	26.000	+
Cali, Galería Alameda	20.000	22.000	21.000	=
Cali, Santa Helena	21.800	23.000	22.267	=
Medellín, Central Mayorista de Antioquia	24.000	25.000	24.667	-
Tuluá (Valle del Cauca)	14.000	15.000	14.500	=
<b>Calamar blanco entero</b>				
Bogotá, D. C., Paloquemao	14.000	15.600	14.867	n.d.

**Cuadro 8.** Mercados mayoristas. Precios de venta de pescados (continuación)  
2018 (18 al 24 de agosto)

Productos y mercados	Pesos por kilogramo			
	Mínimo	Máximo	Medio	Tendencia
<b>Calamar blanco entero (continuación)</b>				
Cali, Galería Alameda	12.000	14.000	13.000	=
Cali, Santa Helena	12.000	13.800	12.933	=
Palmira (Valle del Cauca)	8.500	8.500	8.500	-
<b>Calamar morado entero</b>				
Cali, Galería Alameda	13.500	16.000	14.833	=
Cali, Santa Helena	14.800	15.500	15.167	-
Tuluá (Valle del Cauca)	14.000	15.000	14.500	=
<b>Camarón tigre precocido seco</b>				
Cali, Galería Alameda	30.000	32.000	31.000	=
Cali, Santa Helena	32.000	33.800	32.933	=
Medellín, Central Mayorista de Antioquia	35.000	37.000	35.667	=
Popayán, Plaza de mercado del barrio Bolívar	34.000	35.000	34.333	-
Tuluá (Valle del Cauca)	30.000	30.000	30.000	=
<b>Camarón tití precocido seco</b>				
Armenia, Mercar	32.000	32.000	32.000	=
Bogotá, D. C., Corabastos	28.000	28.000	28.000	-
Bogotá, D. C., Paloquemao	29.000	31.500	30.500	+
Pereira, Mercasa	13.700	14.000	13.850	=
Popayán, Plaza de mercado del barrio Bolívar	19.000	19.400	19.133	-
<b>Capaz Magdalena fresco</b>				
Tunja, Complejo de Servicios del Sur	12.000	14.000	13.250	-
<b>Cazuela de mariscos (paquete)</b>				
Bogotá, D. C., Corabastos	11.000	12.000	11.333	+
Bogotá, D. C., Paloquemao	13.800	14.600	14.133	n.d.
<b>Corvina, filete congelado nacional</b>				
Buenaventura (Valle del Cauca)	26.000	30.000	28.000	=
Cali, Galería Alameda	30.000	34.000	32.000	=
Cali, Santa Helena	31.000	33.000	32.000	=
<b>Langostino U12</b>				
Medellín, Central Mayorista de Antioquia	90.000	96.000	92.667	=
<b>Langostino 16-20</b>				
Bogotá, D. C., Corabastos	58.000	60.000	58.667	+
Buenaventura (Valle del Cauca)	44.000	48.000	46.000	=
Cali, Santa Helena	45.600	48.000	46.867	=
Medellín, Central Mayorista de Antioquia	60.000	64.000	61.333	=
<b>Merluza, filete importado</b>				
Armenia, Mercar	11.600	12.000	11.867	=
Cali, Santa Helena	9.200	9.700	9.467	=
Medellín, Central Mayorista de Antioquia	10.000	12.000	11.333	-
Palmira (Valle del Cauca)	10.000	11.000	10.625	=
<b>Merluza, filete nacional</b>				
Bogotá, D. C., Corabastos	30.000	32.000	31.333	n.d.
Cali, Santa Helena	27.000	29.000	28.000	=
<b>Mojarra lora entera congelada</b>				
Armenia, Mercar	9.600	10.000	9.733	-
Barranquilla, Barranquillita	6.000	6.200	6.050	-
Cartagena, Bazurto	7.200	7.500	7.275	=
<b>Mojarra lora entera fresca</b>				
Barranquilla, Barranquillita	6.800	7.200	7.000	-
Cartagena, Bazurto	7.500	7.800	7.625	+
Montería, Mercado del Sur	7.000	7.000	7.000	+
Sincelejo, Nuevo Mercado	6.000	6.000	6.000	=
Valledupar, Mercado Nuevo	7.000	7.000	7.000	-
<b>Nicuro fresco</b>				
Tunja, Complejo de Servicios del Sur	8.000	9.000	8.333	=
<b>Palmitos de mar</b>				
Bogotá, D. C., Corabastos	9.000	10.000	9.667	-
Bogotá, D. C., Paloquemao	11.000	12.000	11.533	+
Medellín, Central Mayorista de Antioquia	9.700	12.400	10.700	=
<b>Pargo rojo entera congelado</b>				
Armenia, Mercar	20.000	21.000	20.333	-
Bogotá, D. C., Corabastos	24.000	24.500	24.333	+
Cali, Galería Alameda	15.000	18.000	16.667	=
Cali, Santa Helena	14.800	15.300	15.033	=
Medellín, Central Mayorista de Antioquia	22.000	25.000	24.000	=
Palmira (Valle del Cauca)	16.000	17.000	16.625	+
Tuluá (Valle del Cauca)	16.000	18.000	17.000	=
<b>Pargo rojo entera fresco</b>				
Cartagena, Bazurto	22.000	23.000	22.500	=
Santa Marta (Magdalena)	14.000	16.000	15.000	=
Valledupar, Mercado Nuevo	22.000	24.000	23.000	=
<b>Pargo rojo platero</b>				
Buenaventura (Valle del Cauca)	17.000	18.000	17.667	=
Cartagena, Bazurto	20.000	22.000	21.000	=
Popayán, Plaza de mercado del barrio Bolívar	17.500	18.000	17.833	+

**Cuadro 8.** Mercados mayoristas. Precios de venta de pescados (continuación)  
2018 (18 al 24 de agosto)

Productos y mercados	Pesos por kilogramo			
	Mínimo	Máximo	Medio	Tendencia
<b>Pargo rojo platero (continuación)</b>				
Santa Marta (Magdalena)	22.000	24.000	23.000	=
<b>Pescado cabezas</b>				
Armenia, Mercar	3.200	3.400	3.333	+
Bogotá, D. C., Paloquemao	6.000	7.000	6.667	=
Cali, Galería Alameda	4.000	6.000	5.000	=
Cali, Santa Helena	6.000	6.000	6.000	=
Palmira (Valle del Cauca)	6.000	6.500	6.125	+
Pereira, Mercasa	2.350	2.500	2.425	=
Popayán, Plaza de mercado del barrio Bolívar	5.400	5.600	5.467	=
<b>Róbalo, filete congelado</b>				
Armenia, Mercar	13.600	14.000	13.733	+
Manizales, Centro Galerías	12.000	15.000	13.500	n.d.
Medellín, Central Mayorista de Antioquia	36.000	40.000	38.667	=
<b>Salmón, filete congelado</b>				
Armenia, Mercar	41.000	42.000	41.667	-
Bogotá, D. C., Corabastos	35.000	36.000	35.667	n.d.
Bogotá, D. C., Paloquemao	37.000	40.000	38.333	+
Cali, Galería Alameda	35.000	36.000	35.333	=
Cali, Santa Helena	35.000	37.000	36.000	=
Medellín, Central Mayorista de Antioquia	36.000	40.000	38.667	=
Palmira (Valle del Cauca)	34.000	35.000	34.625	-
Popayán, Plaza de mercado del barrio Bolívar	38.000	40.000	39.333	-
<b>Sierra entera congelada</b>				
Armenia, Mercar	16.000	16.000	16.000	=
Bogotá, D. C., Corabastos	11.500	13.000	12.500	n.d.
Bogotá, D. C., Paloquemao	15.000	16.000	15.533	+
Buenaventura (Valle del Cauca)	10.500	12.000	11.167	=
Cali, Galería Alameda	13.000	14.000	13.667	=
Cali, Santa Helena	11.700	12.600	12.233	=
Cartagena, Bazaruto	13.800	14.000	13.933	=
Medellín, Central Mayorista de Antioquia	15.000	17.000	16.000	=
Palmira (Valle del Cauca)	13.000	14.000	13.375	=
Santa Marta (Magdalena)	22.000	24.000	23.000	=
<b>Tilapia, filete congelado</b>				
Bogotá, D. C., Corabastos	14.000	14.000	14.000	+
Cali, Galería Alameda	14.000	16.000	15.000	=
Cali, Santa Helena	12.600	13.000	12.800	=
Medellín, Central Mayorista de Antioquia	14.500	16.000	15.367	=
Palmira (Valle del Cauca)	13.000	14.000	13.375	=

Productos y mercados	Pesos por kilogramo			
	Mínimo	Máximo	Medio	Tendencia
<b>Tilapia, filete congelado (continuación)</b>				
Popayán, Plaza de mercado del barrio Bolívar	13.400	13.600	13.533	-
Tuluá (Valle del Cauca)	14.000	14.000	14.000	=
<b>Tilapia, lomitos</b>				
Medellín, Central Mayorista de Antioquia	6.000	7.000	6.600	=
<b>Tilapia roja entera congelada</b>				
Barranquilla, Barranquillita	6.800	7.000	6.925	-
Cali, Galería Alameda	10.500	12.000	11.167	=
Cali, Santa Helena	9.500	10.000	9.733	=
Cartagena, Bazaruto	8.500	8.800	8.625	=
Medellín, Central Mayorista de Antioquia	9.500	11.000	10.333	=
Palmira (Valle del Cauca)	8.000	8.500	8.375	-
Pasto, El Potrerillo	12.000	12.000	12.000	=
Pereira, Mercasa	8.100	8.500	8.300	=
Popayán, Plaza de mercado del barrio Bolívar	11.600	12.400	12.000	+
Santa Marta (Magdalena)	9.000	10.000	9.667	+
Tuluá (Valle del Cauca)	9.000	10.000	9.500	=
<b>Tilapia roja entera fresca</b>				
Arauca (Arauca)	10.000	10.000	10.000	=
Barranquilla, Barranquillita	8.000	8.200	8.050	-
Bogotá, D. C., Plaza Las Flores	6.400	6.400	6.400	-
Bucaramanga, Centroabastos	7.200	7.600	7.400	=
Cartagena, Bazaruto	9.200	9.400	9.250	=
Cúcuta, La Nueva Sexta	7.000	7.500	7.167	-
Florencia (Caquetá)	10.000	10.000	10.000	=
Ibagué, Plaza La 21	5.600	6.400	6.133	-
Montería, Mercado del Sur	8.000	8.000	8.000	+
Neiva, Surabastos	6.800	6.800	6.800	+
Tunja, Complejo de Servicios del Sur	10.000	10.000	10.000	=
Valledupar, Mercado Nuevo	9.000	10.000	9.333	+
Villavicencio, CAV	8.000	8.000	8.000	+
Yopal (Casanare)	7.000	7.000	7.000	=
<b>Toyo blanco, filete congelado</b>				
Bogotá, D. C., Corabastos	12.500	13.500	13.000	n.d.
Bogotá, D. C., Paloquemao	15.000	16.000	15.333	-
Cali, Santa Helena	9.800	10.000	9.933	=
Palmira (Valle del Cauca)	12.000	13.000	12.575	+
Popayán, Plaza de mercado del barrio Bolívar	10.000	10.400	10.267	-
Tuluá (Valle del Cauca)	11.000	13.000	12.000	=
<b>Trucha en corte mariposa</b>				
Armenia, Mercar	15.000	15.000	15.000	=



**Cuadro 8.** Mercados mayoristas. Precios de venta de pescados (conclusión)  
2018 (18 al 24 de agosto)

Productos y mercados	Pesos por kilogramo			Tendencia
	Mínimo	Máximo	Medio	
<b>Trucha en corte mariposa (continuación)</b>				
Bogotá, D. C., Corabastos	11.500	12.500	12.167	+
Bogotá, D. C., Paloquemao	14.000	15.400	14.800	+
Bogotá, D. C., Plaza Las Flores	11.000	12.000	11.500	n.d.
Cali, Galería Alameda	15.000	16.000	15.667	=
Cali, Santa Helena	15.500	17.600	16.567	=
Manizales, Centro Galerías	15.000	17.000	15.667	n.d.
Medellín, Central Mayorista de Antioquia	14.000	17.000	15.733	=

**TENDENCIAS**

---	-
Variación mayor al -20 %	Variación entre 0 % y -10 %
--	=
Variación entre -10 % y -20 %	Variación igual a 0 %

Productos y mercados	Pesos por kilogramo			Tendencia
	Mínimo	Máximo	Medio	
<b>Trucha en corte mariposa (continuación)</b>				
Palmira (Valle del Cauca)	14.000	15.000	14.375	=
Pereira, Mercasa	13.000	14.200	13.600	=
Popayán, Plaza de mercado del barrio Bolívar	15.000	15.400	15.133	+
<b>Trucha entera fresca</b>				
Pasto, El Potrerillo	11.000	12.000	11.667	=

+	+++
Variación entre 0 % y 10 %	Variación mayor al 20 %
++	n. d.
Variación entre 10 % y 20 %	No determinado

**Cuadro 9.** Mercados mayoristas. Precios de venta de productos procesados 2018 (18 al 24 de agosto)

Productos y mercados	Pesos por kilogramo			
	Mínimo	Máximo	Medio	Tendencia
<b>Aceite girasol</b>				
Barranquilla, Barranquillita	8.417	8.583	8.506	+
Barranquilla, Granabastos	8.267	9.200	8.643	=
Cartagena, Bazaruto	6.944	7.037	7.014	=
Montería, Mercado del Sur	6.800	7.000	6.908	+
Pereira, Mercasa	8.765	9.500	9.133	=
Santa Marta (Magdalena)	10.556	10.556	10.556	=
Sincelejo, Nuevo Mercado	6.133	6.300	6.233	=
Valledupar, Mercado Nuevo	7.917	8.000	7.972	=
<b>Aceite vegetal mezcla</b>				
Armenia, Mercar	5.458	5.625	5.514	-
Barranquilla, Barranquillita	4.417	4.542	4.485	+
Barranquilla, Granabastos	4.333	4.500	4.406	=
Bucaramanga, Centroabastos	4.444	5.111	4.769	+
Bucaramanga, Mercados del centro	4.806	5.343	5.079	=
Buenaventura (Valle del Cauca)	4.846	5.860	5.227	=
Cali, La Floresta	5.417	6.167	5.792	=
Cali, Santa Helena	5.325	5.833	5.590	=
Cali, Siloé	5.250	6.250	5.833	=
Cartagena, Bazaruto	4.500	4.667	4.542	=
Cartago (Valle del Cauca)	4.933	5.333	5.107	+
Cúcuta, Cenabastos	4.074	4.630	4.275	-
Cúcuta, La Nueva Sexta	4.063	4.167	4.132	+
Florencia (Caquetá)	3.917	4.333	4.073	=
Ibagué, Plaza La 21	4.500	4.750	4.627	=
Manizales, Centro Galerías	4.833	5.833	5.319	=
Medellín, Central Mayorista de Antioquia	4.433	4.583	4.508	=
Medellín, Plaza Minorista José María Villa	5.292	5.500	5.361	+
Montería, Mercado del Sur	4.667	4.917	4.783	+
Neiva, Surabastos	4.667	5.417	5.063	+
Palmira (Valle del Cauca)	4.850	5.800	5.281	+
Pamplona (Norte de Santander)	3.889	3.981	3.920	=
Pasto, El Potrerillo	3.583	3.917	3.736	+
Popayán, Plaza de mercado del barrio Bolívar	3.992	4.083	4.036	=
Santa Marta (Magdalena)	4.833	5.300	5.100	-
Sincelejo, Nuevo Mercado	4.050	4.125	4.085	-
Tuluá (Valle del Cauca)	4.708	5.450	5.066	-
Valledupar, Mercado Nuevo	4.500	4.667	4.583	=
Villavicencio, CAV	4.083	6.200	5.133	+
<b>Arveja enlatada</b>				
Barranquilla, Barranquillita	5.645	5.712	5.684	-
Medellín, Central Mayorista de Antioquia	6.552	6.753	6.660	=
Medellín, Plaza Minorista José María Villa	7.986	8.333	8.218	=
Santa Marta (Magdalena)	6.048	6.774	6.431	-
Valledupar, Mercado Nuevo	8.333	9.306	8.657	=
<b>Avena en hojuelas</b>				
Armenia, Mercar	7.292	7.500	7.431	+
Barranquilla, Barranquillita	7.281	7.396	7.328	-
Barranquilla, Granabastos	7.208	7.542	7.302	=
Bogotá, D. C., Corabastos	7.250	7.500	7.333	+
Bogotá, D. C., Paloquemao	7.500	7.917	7.722	-
Bogotá, D. C., Plaza España	7.133	7.983	7.494	+
Bucaramanga, Centroabastos	7.000	7.083	7.056	=
Bucaramanga, Mercados del centro	6.967	7.000	6.989	=
Cali, La Floresta	7.000	7.188	7.090	=
Cali, Santa Helena	6.750	6.875	6.799	=
Cali, Siloé	7.188	7.500	7.344	=
Cartagena, Bazaruto	6.563	6.771	6.719	+
Cartago (Valle del Cauca)	7.292	7.500	7.417	-
Cúcuta, Cenabastos	6.917	7.333	7.083	+
Cúcuta, La Nueva Sexta	6.833	7.000	6.889	+
Ibagué, Plaza La 21	7.267	7.667	7.417	=
Neiva, Surabastos	7.500	7.583	7.528	+
Palmira (Valle del Cauca)	7.250	7.750	7.500	-
Pamplona (Norte de Santander)	6.500	6.667	6.611	=
Pereira, Mercasa	7.100	7.100	7.100	=
Popayán, Plaza de mercado del barrio Bolívar	6.833	6.917	6.889	-
Santa Marta (Magdalena)	6.667	7.500	6.979	=
Sincelejo, Nuevo Mercado	6.667	7.104	6.880	=
Tuluá (Valle del Cauca)	7.083	7.552	7.295	=
Valledupar, Mercado Nuevo	5.167	5.500	5.278	+
Villavicencio, CAV	7.083	7.375	7.229	-
<b>Avena molida</b>				
Bogotá, D. C., Corabastos	7.250	7.500	7.333	+
Bogotá, D. C., Paloquemao	7.500	7.917	7.722	-
Bogotá, D. C., Plaza España	7.133	7.983	7.494	+
Cali, La Floresta	7.000	7.188	7.090	=
Cali, Santa Helena	6.750	6.875	6.799	=
Cali, Siloé	7.188	7.500	7.344	=
Ibagué, Plaza La 21	7.267	7.667	7.417	=
Neiva, Surabastos	7.500	7.583	7.528	+
Palmira (Valle del Cauca)	7.250	7.750	7.500	-
Pereira, Mercasa	7.100	7.100	7.100	=
Popayán, Plaza de mercado del barrio Bolívar	6.917	7.000	6.972	-
Tuluá (Valle del Cauca)	7.083	7.552	7.295	=
Villavicencio, CAV	7.083	7.375	7.229	-
<b>Azúcar morena</b>				
Bogotá, D. C., Corabastos	2.160	2.240	2.213	+
Bogotá, D. C., Plaza España	2.232	2.308	2.271	+
Cali, La Floresta	2.720	2.800	2.773	=
Cali, Santa Helena	2.560	2.640	2.600	=
Cali, Siloé	2.720	2.800	2.760	=
Cartago (Valle del Cauca)	2.000	2.200	2.125	-

# BOLETÍN SEMANAL PRECIOS MAYORISTAS

**Cuadro 9.** Mercados mayoristas. Precios de venta de productos procesados (continuación)  
2018 (18 al 24 de agosto)

Productos y mercados	Pesos por kilogramo			
	Mínimo	Máximo	Medio	Tendencia
<b>Azúcar morena (continuación)</b>				
Ibagué, Plaza La 21	1.840	1.920	1.893	=
Medellín, Central Mayorista de Antioquia	1.752	1.926	1.835	=
Medellín, Plaza Minorista José María Villa	1.900	2.000	1.953	=
Pamplona (Norte de Santander)	2.000	2.200	2.133	+
Pasto, El Potrerillo	2.360	2.480	2.420	=
Tuluá (Valle del Cauca)	2.000	2.160	2.053	-
<b>Azúcar refinada</b>				
Barranquilla, Barranquillita	2.200	2.240	2.223	-
Barranquilla, Granabastos	1.808	1.848	1.824	+
Bogotá, D. C., Plaza Las Flores	1.800	1.800	1.800	n.d.
Bucaramanga, Centroabastos	2.083	2.208	2.153	=
Bucaramanga, Mercados del centro	2.083	2.292	2.208	=
Cartagena, Bazurto	2.320	2.400	2.380	=
Cúcuta, Cenabastos	2.400	2.720	2.573	+
Ibagué, Plaza La 21	1.820	1.920	1.860	=
Medellín, Central Mayorista de Antioquia	1.720	1.926	1.822	=
Montería, Mercado del Sur	1.600	1.600	1.600	+
Neiva, Surabastos	1.660	1.700	1.680	-
Pamplona (Norte de Santander)	1.700	1.800	1.767	+
Pasto, El Potrerillo	1.660	1.720	1.693	=
Santa Marta (Magdalena)	1.920	2.080	1.980	-
Sincelejo, Nuevo Mercado	2.384	2.680	2.540	=
Valledupar, Mercado Nuevo	1.920	2.160	2.053	-
Villavicencio, CAV	2.080	2.320	2.170	+
<b>Azúcar sulfitada</b>				
Armenia, Mercar	1.800	1.900	1.833	-
Barranquilla, Barranquillita	1.516	1.530	1.524	+
Barranquilla, Granabastos	1.520	1.540	1.530	=
Bogotá, D. C., Corabastos	1.700	1.760	1.740	+
Bogotá, D. C., Paloquemao	2.000	2.080	2.027	+
Bogotá, D. C., Plaza España	1.754	1.804	1.785	-
Bucaramanga, Centroabastos	1.680	1.740	1.700	=
Bucaramanga, Mercados del centro	1.680	1.700	1.693	-
Buenaventura (Valle del Cauca)	1.684	1.800	1.731	+
Cali, La Floresta	1.560	1.600	1.580	-
Cali, Santa Helena	1.540	1.580	1.560	=
Cali, Siloé	1.580	1.600	1.590	-
Cartagena, Bazurto	1.580	1.600	1.595	=
Cartago (Valle del Cauca)	1.620	1.720	1.680	-
Ibagué, Plaza La 21	1.620	1.690	1.653	=
Manizales, Centro Galerías	1.800	1.900	1.835	-
Medellín, Central Mayorista de Antioquia	1.640	1.770	1.733	+
Palmira (Valle del Cauca)	1.560	1.600	1.585	-
<b>Azúcar sulfitada (continuación)</b>				
Popayán, Plaza de mercado del barrio Bolívar	1.900	1.920	1.913	-
Santa Marta (Magdalena)	1.560	1.600	1.575	+
Sincelejo, Nuevo Mercado	1.580	1.600	1.590	+
Tuluá (Valle del Cauca)	1.600	1.650	1.627	-
Valledupar, Mercado Nuevo	1.560	1.600	1.587	-
Villavicencio, CAV	1.720	1.790	1.754	-
<b>Bocadillo veleño</b>				
Bogotá, D. C., Corabastos	222	236	231	-
Bogotá, D. C., Paloquemao	250	264	259	+
<b>Café instantáneo</b>				
Barranquilla, Barranquillita	75.392	75.980	75.674	-
Barranquilla, Granabastos	75.294	76.471	75.950	=
Bogotá, D. C., Corabastos	71.078	71.078	71.078	+
Bogotá, D. C., Plaza España	71.078	75.000	73.039	-
Buenaventura (Valle del Cauca)	81.699	83.529	82.593	=
Cali, La Floresta	85.833	88.333	87.222	=
Cali, Santa Helena	77.124	81.307	79.477	=
Cali, Siloé	86.667	87.500	87.083	=
Cartagena, Bazurto	69.608	70.588	69.853	=
Cartago (Valle del Cauca)	67.000	73.333	70.111	=
Cúcuta, Cenabastos	72.059	77.941	74.510	+
Florencia (Caquetá)	72.353	74.265	73.309	=
Medellín, Central Mayorista de Antioquia	75.817	81.111	79.763	=
Medellín, Plaza Minorista José María Villa	77.778	78.431	78.214	=
Neiva, Surabastos	68.627	70.588	69.935	+
Palmira (Valle del Cauca)	88.235	88.824	88.676	=
Pamplona (Norte de Santander)	68.627	71.078	69.771	+
Pasto, El Potrerillo	81.699	83.007	82.353	=
Popayán, Plaza de mercado del barrio Bolívar	79.085	80.392	79.913	=
Santa Marta (Magdalena)	70.588	80.882	76.961	+
Sincelejo, Nuevo Mercado	74.510	75.490	75.159	=
Tuluá (Valle del Cauca)	81.176	84.248	82.593	=
Valledupar, Mercado Nuevo	67.647	67.647	67.647	-
<b>Café molido</b>				
Armenia, Mercar	16.000	16.400	16.133	-
Barranquilla, Barranquillita	17.900	18.000	17.967	+
Barranquilla, Granabastos	15.975	16.800	16.357	=
Bucaramanga, Centroabastos	15.892	16.600	16.297	=
Bucaramanga, Mercados del centro	15.552	16.032	15.861	=
Cali, La Floresta	15.040	15.200	15.120	=
Cali, Santa Helena	14.960	15.120	15.040	=
Cali, Siloé	15.000	15.040	15.020	=
Cartagena, Bazurto	15.583	15.833	15.771	=

**Cuadro 9.** Mercados mayoristas. Precios de venta de productos procesados (continuación)  
2018 (18 al 24 de agosto)

Productos y mercados	Pesos por kilogramo			
	Mínimo	Máximo	Medio	Tendencia
<b>Café molido (continuación)</b>				
Cartago (Valle del Cauca)	14.400	15.040	14.813	-
Cúcuta, Cenabastos	16.333	17.000	16.611	=
Florencia (Caquetá)	16.100	16.600	16.350	=
Ibagué, Plaza La 21	16.200	17.600	17.150	=
Manizales, Centro Galerías	14.600	15.200	14.950	=
Medellín, Central Mayorista de Antioquia	14.800	15.600	15.078	-
Montería, Mercado del Sur	16.400	16.800	16.620	-
Neiva, Surabastos	15.600	16.000	15.867	-
Palmira (Valle del Cauca)	14.800	15.000	14.900	+
Popayán, Plaza de mercado del barrio Bolívar	14.560	14.640	14.613	=
Santa Marta (Magdalena)	15.833	17.600	16.979	+
Sincelejo, Nuevo Mercado	17.000	17.000	17.000	-
Tuluá (Valle del Cauca)	14.720	15.032	14.877	=
Valledupar, Mercado Nuevo	16.250	16.500	16.361	-
Villavicencio, CAV	14.917	15.292	15.151	-

**Chocolate amargo**

Armenia, Mercar	22.600	23.200	23.000	+
Buenaventura (Valle del Cauca)	21.600	22.639	22.053	=
Cali, La Floresta	20.400	20.800	20.667	=
Cali, Santa Helena	20.000	20.400	20.267	=
Cali, Siloé	20.400	20.800	20.600	=
Cartago (Valle del Cauca)	21.200	21.600	21.367	=
Ibagué, Plaza La 21	22.000	23.600	22.900	=
Manizales, Centro Galerías	22.000	23.200	22.600	+
Medellín, Central Mayorista de Antioquia	20.300	21.200	20.935	=
Medellín, Plaza Minorista José María Villa	21.200	22.000	21.600	=
Palmira (Valle del Cauca)	21.200	21.600	21.300	-
Pasto, El Potrerillo	20.400	20.800	20.600	=
Popayán, Plaza de mercado del barrio Bolívar	20.640	20.720	20.667	-
Tuluá (Valle del Cauca)	20.740	21.168	20.969	=

**Chocolate dulce**

Barranquilla, Barranquillita	13.700	13.800	13.758	+
Barranquilla, Granabastos	13.600	13.900	13.750	=
Bogotá, D. C., Corabastos	9.917	10.000	9.972	+
Bogotá, D. C., Plaza España	9.948	10.381	10.128	-
Bucaramanga, Centroabastos	9.680	9.800	9.727	=
Bucaramanga, Mercados del centro	9.600	9.652	9.617	=
Cartagena, Bazarro	13.000	13.200	13.050	=
Cúcuta, Cenabastos	10.708	11.167	10.958	+
Florencia (Caquetá)	9.700	9.800	9.750	=
Ibagué, Plaza La 21	10.000	10.600	10.375	=
Montería, Mercado del Sur	14.000	15.000	14.500	+
Neiva, Surabastos	10.333	11.000	10.576	+

Productos y mercados	Pesos por kilogramo			
	Mínimo	Máximo	Medio	Tendencia
<b>Chocolate dulce (continuación)</b>				
Pamplona (Norte de Santander)	10.083	10.208	10.167	-
Santa Marta (Magdalena)	9.667	10.800	10.417	-
Sincelejo, Nuevo Mercado	13.400	13.800	13.650	=
Valledupar, Mercado Nuevo	12.000	12.000	12.000	=
Villavicencio, CAV	10.129	10.438	10.314	+

**Chocolate instantáneo**

Medellín, Central Mayorista de Antioquia	19.565	19.821	19.693	=
--	--------	--------	--------	---

**Color (bolsita)**

Ibagué, Plaza La 21	23.600	26.000	24.400	=
Medellín, Central Mayorista de Antioquia	16.667	17.738	17.277	=
Medellín, Plaza Minorista José María Villa	16.667	17.262	16.865	=
Neiva, Surabastos	15.250	16.000	15.583	+

**Fécula de maíz**

Armenia, Mercar	17.747	17.901	17.798	=
Barranquilla, Barranquillita	17.292	17.472	17.368	-
Barranquilla, Granabastos	16.823	17.389	17.171	=
Bogotá, D. C., Corabastos	16.447	16.447	16.447	+
Bucaramanga, Centroabastos	16.513	17.632	17.018	=
Bucaramanga, Mercados del centro	18.092	18.724	18.368	=
Cartagena, Bazarro	16.389	16.667	16.597	=
Cúcuta, Cenabastos	17.847	18.056	17.986	=
Cúcuta, La Nueva Sexta	17.639	18.472	18.194	=
Neiva, Surabastos	17.895	18.421	18.136	-
Pasto, El Potrerillo	15.132	15.263	15.197	=
Popayán, Plaza de mercado del barrio Bolívar	15.789	15.921	15.860	=
Santa Marta (Magdalena)	16.667	18.889	17.917	+
Villavicencio, CAV	16.645	16.711	16.678	-

**Frijol enlatado**

Medellín, Central Mayorista de Antioquia	9.152	10.362	9.655	=
Medellín, Plaza Minorista José María Villa	9.483	9.626	9.555	=

**Galletas dulces redondas con crema**

Barranquilla, Barranquillita	10.208	12.259	11.223	+
Barranquilla, Granabastos	11.988	12.269	12.162	=
Bogotá, D. C., Plaza España	11.145	11.345	11.245	+
Bucaramanga, Centroabastos	12.249	12.410	12.316	=
Bucaramanga, Mercados del centro	12.289	12.450	12.369	=
Cartagena, Bazarro	9.306	9.375	9.358	=
Cúcuta, Cenabastos	12.407	12.510	12.441	=

**Cuadro 9.** Mercados mayoristas. Precios de venta de productos procesados (continuación)  
2018 (18 al 24 de agosto)

Productos y mercados	Pesos por kilogramo			
	Mínimo	Máximo	Medio	Tendencia
<b>Galletas dulces redondas con crema (continuación)</b>				
Cúcuta, La Nueva Sexta	12.304	12.407	12.355	=
Ibagué, Plaza La 21	9.833	10.083	9.958	=
Pamplona (Norte de Santander)	11.890	11.890	11.890	=
Santa Marta (Magdalena)	10.000	10.000	10.000	=
Sincelejo, Nuevo Mercado	9.028	9.931	9.637	=
<b>Galletas saladas</b>				
Armenia, Mercar	11.667	11.806	11.759	=
Barranquilla, Barranquillita	11.278	11.389	11.337	+
Barranquilla, Granabastos	11.267	11.333	11.311	=
Bogotá, D. C., Corabastos	9.921	10.317	10.163	+
Bogotá, D. C., Paloquemao	9.259	9.392	9.303	+
Bogotá, D. C., Plaza España	10.423	10.476	10.450	-
Bucaramanga, Centroabastos	10.159	10.635	10.406	=
Bucaramanga, Mercados del centro	10.741	10.952	10.847	+
Buenaventura (Valle del Cauca)	10.800	11.429	11.051	=
Cali, La Floresta	10.159	10.185	10.176	=
Cali, Santa Helena	9.788	9.921	9.877	=
Cali, Siloé	10.979	11.111	11.045	=
Cartagena, Bazurto	7.576	7.765	7.623	=
Cartago (Valle del Cauca)	10.833	11.333	11.093	+
Cúcuta, Cenabastos	10.625	11.528	11.134	+
Cúcuta, La Nueva Sexta	10.833	11.111	10.972	=
Florencia (Caquetá)	11.389	11.625	11.507	=
Ibagué, Plaza La 21	9.308	10.615	9.830	=
Manizales, Centro Galerías	10.972	11.000	10.981	-
Medellín, Central Mayorista de Antioquia	8.259	10.053	9.134	=
Medellín, Plaza Minorista José María Villa	9.921	10.053	9.965	=
Neiva, Surabastos	11.319	11.667	11.481	+
Palmira (Valle del Cauca)	11.111	11.270	11.190	=
Pamplona (Norte de Santander)	10.833	11.111	10.926	=
Pasto, El Potrerillo	10.053	10.317	10.185	=
Pereira, Mercasa	9.617	9.617	9.617	=
Popayán, Plaza de mercado del barrio Bolívar	10.053	10.185	10.115	=
Santa Marta (Magdalena)	7.386	11.333	9.355	-
Tuluá (Valle del Cauca)	10.251	10.569	10.423	+
Valledupar, Mercado Nuevo	10.694	12.222	11.250	=
Villavicencio, CAV	10.569	10.833	10.661	=
<b>Gelatina</b>				
Barranquilla, Barranquillita	25.000	25.521	25.221	-
Barranquilla, Granabastos	25.000	26.719	25.936	=
Bogotá, D. C., Corabastos	22.396	22.396	22.396	+
Bogotá, D. C., Plaza España	22.474	23.906	23.125	-
Bucaramanga, Centroabastos	23.438	26.250	24.462	=
Bucaramanga, Mercados del centro	23.229	23.958	23.611	+
Buenaventura (Valle del Cauca)	23.125	24.167	23.646	=
<b>Gelatina (continuación)</b>				
Cali, La Floresta	15.000	15.179	15.119	=
Cali, Santa Helena	15.000	15.179	15.119	=
Cartagena, Bazurto	22.396	23.438	22.917	=
Cartago (Valle del Cauca)	22.500	23.750	22.969	+
Cúcuta, Cenabastos	22.917	25.521	24.132	=
Cúcuta, La Nueva Sexta	20.833	23.177	21.962	-
Ibagué, Plaza La 21	25.300	27.500	26.195	=
Manizales, Centro Galerías	21.250	24.115	22.279	-
Medellín, Central Mayorista de Antioquia	22.422	24.271	23.197	=
Neiva, Surabastos	25.000	27.500	25.833	+
Palmira (Valle del Cauca)	26.250	27.500	27.188	-
Pamplona (Norte de Santander)	23.438	23.438	23.438	=
Pasto, El Potrerillo	20.833	21.354	21.181	+
Pereira, Mercasa	13.786	13.786	13.786	=
Popayán, Plaza de mercado del barrio Bolívar	26.042	26.458	26.198	=
Santa Marta (Magdalena)	23.750	26.250	25.000	n.d.
Tuluá (Valle del Cauca)	23.750	25.052	24.601	=
Valledupar, Mercado Nuevo	22.396	23.958	23.090	=
<b>Harina de trigo</b>				
Armenia, Mercar	1.920	2.000	1.973	=
Barranquilla, Barranquillita	1.280	1.304	1.296	-
Barranquilla, Granabastos	1.284	1.340	1.304	=
Bogotá, D. C., Corabastos	1.870	1.880	1.877	+
Bogotá, D. C., Paloquemao	1.880	1.880	1.880	+
Bogotá, D. C., Plaza España	1.780	1.824	1.808	+
Bucaramanga, Centroabastos	2.280	2.320	2.300	=
Bucaramanga, Mercados del centro	2.264	2.400	2.320	+
Buenaventura (Valle del Cauca)	1.576	1.720	1.665	=
Cali, La Floresta	2.800	2.960	2.880	=
Cali, Santa Helena	2.720	2.880	2.800	=
Cali, Siloé	2.720	2.800	2.760	=
Cartagena, Bazurto	1.500	1.520	1.505	=
Cartago (Valle del Cauca)	1.632	1.760	1.677	+
Cúcuta, Cenabastos	1.800	1.900	1.850	-
Cúcuta, La Nueva Sexta	1.700	1.800	1.767	=
Florencia (Caquetá)	1.680	1.720	1.700	=
Ibagué, Plaza La 21	1.864	1.920	1.885	-
Manizales, Centro Galerías	1.680	1.760	1.720	+
Medellín, Central Mayorista de Antioquia	2.600	2.800	2.670	=
Medellín, Plaza Minorista José María Villa	2.480	2.640	2.560	=
Montería, Mercado del Sur	1.440	1.460	1.450	+
Neiva, Surabastos	1.560	1.680	1.640	-
Palmira (Valle del Cauca)	2.700	2.800	2.775	-
Pamplona (Norte de Santander)	1.800	1.800	1.800	=
Pasto, El Potrerillo	1.680	1.720	1.693	=

**Cuadro 9.** Mercados mayoristas. Precios de venta de productos procesados (continuación)  
2018 (18 al 24 de agosto)

Productos y mercados	Pesos por kilogramo			
	Mínimo	Máximo	Medio	Tendencia
<b>Harina de trigo (continuación)</b>				
Pereira, Mercasa	2.600	2.600	2.600	=
Popayán, Plaza de mercado del barrio Bolívar	1.440	1.472	1.451	=
Santa Marta (Magdalena)	1.480	1.520	1.500	n.d.
Sincelejo, Nuevo Mercado	1.280	1.300	1.290	=
Tuluá (Valle del Cauca)	1.600	1.624	1.616	=
Valledupar, Mercado Nuevo	1.667	1.833	1.750	-
Villavicencio, CAV	1.600	1.800	1.674	=
<b>Harina precocida de maíz</b>				
Arauca (Arauca)	3.125	3.625	3.375	=
Armenia, Mercar	2.833	2.917	2.889	=
Barranquilla, Barranquillita	1.917	2.083	1.998	-
Barranquilla, Granabastos	1.996	2.067	2.030	=
Bogotá, D. C., Corabastos	3.000	3.083	3.028	+
Bogotá, D. C., Paloquemao	3.167	3.250	3.194	=
Bogotá, D. C., Plaza España	2.917	3.083	3.011	-
Bucaramanga, Centroabastos	2.250	2.292	2.264	=
Bucaramanga, Mercados del centro	2.176	2.336	2.251	-
Buenaventura (Valle del Cauca)	2.880	2.957	2.919	=
Cali, La Floresta	2.667	2.750	2.722	=
Cali, Santa Helena	2.960	3.120	3.040	=
Cali, Siloé	3.000	3.125	3.063	=
Cartagena, Bazaruto	2.917	3.000	2.938	=
Cartago (Valle del Cauca)	2.856	3.200	2.997	+
Cúcuta, Cenabastos	1.975	2.000	1.992	=
Cúcuta, La Nueva Sexta	2.000	2.000	2.000	=
Ibagué, Plaza La 21	1.833	1.946	1.882	=
Manizales, Centro Galerías	2.700	2.875	2.821	-
Montería, Mercado del Sur	3.000	3.000	3.000	=
Neiva, Surabastos	2.833	3.000	2.917	+
Palmira (Valle del Cauca)	3.000	3.100	3.075	=
Pamplona (Norte de Santander)	2.000	2.000	2.000	=
Pasto, El Potrerillo	1.917	2.000	1.972	+
Pereira, Mercasa	2.950	2.950	2.950	=
Popayán, Plaza de mercado del barrio Bolívar	1.680	1.760	1.733	=
Santa Marta (Magdalena)	2.042	2.083	2.063	n.d.
Sincelejo, Nuevo Mercado	2.875	2.950	2.915	-
Tuluá (Valle del Cauca)	2.864	2.864	2.864	=
Valledupar, Mercado Nuevo	2.167	2.333	2.250	+
Villavicencio, CAV	1.968	2.000	1.987	+
<b>Jugo de frutas</b>				
Barranquilla, Barranquillita	5.814	5.891	5.864	-
Barranquilla, Granabastos	5.504	5.767	5.659	=
Bucaramanga, Centroabastos	5.814	6.008	5.879	=
Bucaramanga, Mercados del centro	5.814	6.047	5.924	+
Cartagena, Bazaruto	4.961	5.271	5.116	=
Santa Marta (Magdalena)	5.736	5.891	5.826	+

Productos y mercados	Pesos por kilogramo			
	Mínimo	Máximo	Medio	Tendencia
<b>Jugo de frutas (continuación)</b>				
Sincelejo, Nuevo Mercado	5.426	5.581	5.496	=
Valledupar, Mercado Nuevo	5.271	5.426	5.323	+
<b>Jugo instantáneo (sobre)</b>				
Armenia, Mercar	33.333	33.889	33.519	=
Barranquilla, Barranquillita	31.111	31.944	31.458	-
Barranquilla, Granabastos	33.250	35.556	34.146	=
Bogotá, D. C., Corabastos	40.000	40.000	40.000	=
Bogotá, D. C., Paloquemao	45.000	46.667	46.111	=
Bogotá, D. C., Plaza España	39.333	40.000	39.778	-
Buenaventura (Valle del Cauca)	41.307	41.667	41.436	-
Cali, La Floresta	41.667	43.333	42.778	=
Cali, Santa Helena	40.000	41.667	40.889	-
Cali, Siloé	40.000	40.000	40.000	=
Cartagena, Bazaruto	31.944	33.333	32.986	=
Cartago (Valle del Cauca)	40.333	41.667	41.222	+
Ibagué, Plaza La 21	32.944	34.167	33.410	=
Medellín, Central Mayorista de Antioquia	39.167	40.333	39.708	=
Medellín, Plaza Minorista José María Villa	40.000	41.667	40.556	+
Palmira (Valle del Cauca)	40.000	41.667	41.083	+
Pasto, El Potrerillo	38.333	41.667	40.000	+
Popayán, Plaza de mercado del barrio Bolívar	41.000	41.667	41.333	=
Sincelejo, Nuevo Mercado	31.667	32.500	32.014	=
Tuluá (Valle del Cauca)	40.000	41.667	40.667	=
Valledupar, Mercado Nuevo	38.333	41.667	40.000	-
Villavicencio, CAV	40.667	43.333	41.500	+
<b>Lomitos de atún en lata</b>				
Armenia, Mercar	18.382	18.995	18.668	-
Barranquilla, Barranquillita	26.276	26.367	26.309	-
Barranquilla, Granabastos	25.213	26.250	25.683	=
Bogotá, D. C., Corabastos	19.608	19.608	19.608	+
Bogotá, D. C., Plaza España	19.884	22.059	21.007	+
Buenaventura (Valle del Cauca)	23.095	23.929	23.512	+
Cali, La Floresta	11.176	11.397	11.283	=
Cali, Santa Helena	18.922	19.412	19.248	=
Cali, Siloé	15.686	17.647	16.667	=
Cartagena, Bazaruto	24.479	24.740	24.674	=
Cartago (Valle del Cauca)	20.343	21.176	20.760	=
Cúcuta, Cenabastos	19.730	20.221	19.955	+
Cúcuta, La Nueva Sexta	19.485	19.853	19.730	=
Manizales, Centro Galerías	24.000	24.226	24.113	-
Medellín, Central Mayorista de Antioquia	18.701	19.608	19.013	=
Medellín, Plaza Minorista José María Villa	18.995	19.363	19.158	+
Montería, Mercado del Sur	23.407	25.735	24.050	-

**Cuadro 9.** Mercados mayoristas. Precios de venta de productos procesados (continuación)  
2018 (18 al 24 de agosto)

Productos y mercados	Pesos por kilogramo				Tendencia	Productos y mercados	Pesos por kilogramo				Tendencia
	Mínimo	Máximo	Medio				Mínimo	Máximo	Medio		
<b>Lomitos de atún en lata (continuación)</b>						<b>Margarina (continuación)</b>					
Neiva, Surabastos	20.466	20.588	20.507		+	Medellín, Plaza Minorista José María Villa	12.550	12.800	12.650		=
Palmira (Valle del Cauca)	20.882	21.471	21.103		-	Neiva, Surabastos	7.800	8.200	8.000		+
Pamplona (Norte de Santander)	19.608	19.853	19.690		-	Palmira (Valle del Cauca)	16.000	16.400	16.250		+
Pasto, El Potrerillo	17.976	18.333	18.135		=	Pamplona (Norte de Santander)	8.000	8.400	8.133		-
Pereira, Mercasa	20.588	21.353	20.971		=	Pereira, Mercasa	10.240	10.240	10.240		=
Popayán, Plaza de mercado del barrio Bolívar	20.952	21.429	21.151		+	Popayán, Plaza de mercado del barrio Bolívar	16.400	16.800	16.633		=
Santa Marta (Magdalena)	21.765	25.882	23.922		+	Santa Marta (Magdalena)	12.083	12.167	12.104		n.d.
Sincalejo, Nuevo Mercado	18.382	18.382	18.382		+	Tuluá (Valle del Cauca)	15.820	16.500	16.210		=
Tuluá (Valle del Cauca)	20.441	20.588	20.502		+	<b>Mayonesa doy pack</b>					
Villavicencio, CAV	20.392	21.017	20.738		+	Armenia, Mercar	18.958	19.375	19.167		-
<b>Maíz enlatado</b>						Barranquilla, Barranquillita	10.556	10.833	10.715		-
Medellín, Central Mayorista de Antioquia	10.368	10.610	10.481		=	Bucaramanga, Centroabastos	8.583	9.000	8.819		=
<b>Manteca</b>						Bucaramanga, Mercados del centro	8.750	9.000	8.861		=
Armenia, Mercar	4.800	5.100	4.967		+	Buenaventura (Valle del Cauca)	13.958	15.229	14.594		+
Bogotá, D. C., Corabastos	5.500	5.500	5.500		=	Cali, La Floresta	17.500	18.000	17.806		=
Buenaventura (Valle del Cauca)	3.850	4.198	4.016		=	Cali, Santa Helena	19.375	20.000	19.653		=
Cartago (Valle del Cauca)	4.900	5.200	5.100		-	Cali, Siloé	11.333	12.667	12.000		=
Cúcuta, Cenabastos	5.667	5.917	5.792		=	Cartagena, Bazurto	11.667	12.500	12.014		-
Cúcuta, La Nueva Sexta	5.833	6.042	5.938		=	Cartago (Valle del Cauca)	16.000	16.667	16.361		=
Florencia (Caquetá)	3.600	3.850	3.725		=	Ibagué, Plaza La 21	8.000	8.750	8.500		+
Ibagué, Plaza La 21	3.540	4.165	3.935		=	Manizales, Centro Galerías	14.583	16.000	15.278		+
Manizales, Centro Galerías	5.600	5.760	5.687		-	Medellín, Central Mayorista de Antioquia	15.208	16.500	15.823		=
Neiva, Surabastos	4.200	4.300	4.233		++	Palmira (Valle del Cauca)	17.500	17.500	17.500		-
Palmira (Valle del Cauca)	6.400	6.600	6.500		+	Popayán, Plaza de mercado del barrio Bolívar	16.833	20.417	18.604		=
Pamplona (Norte de Santander)	6.000	6.250	6.111		+	Santa Marta (Magdalena)	12.000	13.500	12.792		+
Pereira, Mercasa	5.180	5.180	5.180		=	Tuluá (Valle del Cauca)	17.083	17.583	17.333		=
Popayán, Plaza de mercado del barrio Bolívar	4.090	4.200	4.157		-	Valledupar, Mercado Nuevo	19.000	20.000	19.389		-
Tuluá (Valle del Cauca)	5.560	5.700	5.630		=	Villavicencio, CAV	10.278	10.806	10.549		-
Villavicencio, CAV	4.300	4.490	4.397		-	<b>Mostaza doy pack</b>					
<b>Margarina</b>						Cartagena, Bazurto	16.667	17.500	16.875		=
Armenia, Mercar	13.400	13.500	13.467		-	<b>Panela cuadrada blanca</b>					
Barranquilla, Barranquillita	11.750	12.000	11.854		-	Barranquilla, Barranquillita	1.800	2.014	1.933		+
Barranquilla, Granabastos	11.952	12.583	12.175		=	Barranquilla, Granabastos	1.844	1.944	1.894		=
Bogotá, D. C., Corabastos	10.000	11.000	10.333		+	Bucaramanga, Centroabastos	1.971	2.000	1.986		=
Bogotá, D. C., Plaza España	8.920	10.270	9.630		+	Bucaramanga, Mercados del centro	1.900	2.143	2.014		=
Bucaramanga, Centroabastos	10.200	11.000	10.733		=	Cartagena, Bazurto	1.643	1.714	1.696		+
Bucaramanga, Mercados del centro	10.530	11.400	10.977		=	Charalá (Santander)	1.563	1.625	1.594		-
Buenaventura (Valle del Cauca)	15.520	16.500	16.010		=	Güepsa (Santander)	1.833	1.833	1.833		=
Cali, La Floresta	15.400	15.600	15.500		=	Ibagué, Plaza La 21	1.861	1.917	1.889		+
Cali, Siloé	15.200	15.600	15.400		=	Medellín, Central Mayorista de Antioquia	1.733	2.708	2.266		=
Cartago (Valle del Cauca)	14.850	15.200	15.017		+	Moniquirá (Boyacá)	1.575	1.575	1.575		=
Ibagué, Plaza La 21	6.750	7.530	7.093		=	San Gil (Santander)	1.450	1.500	1.475		+
Manizales, Centro Galerías	11.000	11.200	11.067		=						

**Cuadro 9.** Mercados mayoristas. Precios de venta de productos procesados (continuación)  
2018 (18 al 24 de agosto)

Productos y mercados	Pesos por kilogramo			
	Precios			Tenden-
	Mínimo	Máximo	Medio	cia
<b>Panela cuadrada blanca (continuación)</b>				
Santana (Boyacá)	1.633	1.833	1.683	=
Sincelejo, Nuevo Mercado	1.800	1.860	1.830	=
Tunja, Complejo de Servicios del Sur	1.875	1.906	1.885	+
Valledupar, Mercado Nuevo	1.778	2.056	1.963	-
Vélez (Santander)	1.833	1.833	1.833	=
<b>Panela cuadrada morena</b>				
Ancuya (Nariño)	1.300	1.450	1.338	-
Bogotá, D. C., Corabastos	1.900	2.000	1.950	+
Bogotá, D. C., Paloquemao	1.900	2.000	1.933	+
Bogotá, D. C., Plaza España	1.790	1.950	1.875	+
Bogotá, D. C., Plaza Las Flores	2.100	2.250	2.200	-
Bucaramanga, Centroabastos	2.000	2.113	2.060	=
Bucaramanga, Mercados del centro	2.000	2.133	2.067	+
Caparrapí (Cundinamarca)	1.250	1.400	1.338	=
Charalá (Santander)	1.500	1.563	1.531	=
Consacá (Nariño)	1.350	1.400	1.378	-
Cúcuta, Cenabastos	1.885	1.984	1.918	=
Cúcuta, La Nueva Sexta	1.786	1.984	1.885	=
Florencia (Caquetá)	1.800	1.917	1.858	+
Güepsa (Santander)	1.783	1.783	1.783	=
Moniquirá (Boyacá)	1.525	1.541	1.533	=
Montería, Mercado del Sur	1.643	1.714	1.696	-
Neiva, Surabastos	2.100	2.150	2.117	+
Nocaima (Cundinamarca)	1.250	1.300	1.275	-
Pamplona (Norte de Santander)	1.862	1.928	1.906	+
Pasto, El Potrerillo	1.800	1.920	1.867	+
Popayán, Plaza de mercado del barrio Bolívar	2.667	2.792	2.736	-
San Gil (Santander)	1.400	1.450	1.425	+
Santa Marta (Magdalena)	2.067	2.200	2.111	-
Santana (Boyacá)	1.583	1.783	1.633	=
Tuluá (Valle del Cauca)	3.213	3.333	3.280	-
Vélez (Santander)	1.783	1.783	1.783	=
Villavicencio, CAV	1.950	2.000	1.988	-
Villeta (Cundinamarca)	1.150	1.400	1.277	-
<b>Panela en pastilla</b>				
Caparrapí (Cundinamarca)	1.406	1.438	1.422	-
Nocaima (Cundinamarca)	1.500	1.500	1.500	+
Villeta (Cundinamarca)	1.500	1.563	1.531	-
<b>Panela redonda blanca</b>				
Medellín, Central Mayorista de Antioquia	1.550	1.700	1.638	+
Sincelejo, Nuevo Mercado	2.350	2.500	2.391	=
<b>Panela redonda morena</b>				
Ancuya (Nariño)	1.300	1.400	1.325	-
Armenia, Mercar	3.083	3.125	3.111	+

Productos y mercados	Pesos por kilogramo			
	Precios			Tenden-
	Mínimo	Máximo	Medio	cia
<b>Panela redonda morena (continuación)</b>				
Buenaventura (Valle del Cauca)	1.458	1.625	1.563	-
Cali, La Floresta	2.375	2.458	2.417	-
Cali, Santa Helena	2.250	2.350	2.300	=
Cali, Siloé	3.375	3.417	3.396	=
Caparrapí (Cundinamarca)	1.300	1.350	1.325	-
Cartago (Valle del Cauca)	2.833	2.875	2.861	+
Manizales, Centro Galerías	2.083	2.292	2.188	+
Medellín, Central Mayorista de Antioquia	1.583	1.750	1.641	-
Medellín, Plaza Minorista José María Villa	1.792	1.792	1.792	=
Montería, Mercado del Sur	1.700	2.000	1.825	+
Palmira (Valle del Cauca)	2.708	2.708	2.708	-
Pereira, Mercasa	3.000	3.208	3.104	=
Sandoná (Nariño)	1.300	1.400	1.338	+
Sonsón (Antioquia)	1.800	1.900	1.850	-
Tuluá (Valle del Cauca)	3.042	3.167	3.105	-
Yolombó (Antioquia)	1.490	1.550	1.513	-
<b>Pastas alimenticias</b>				
Arauca (Arauca)	2.375	2.625	2.500	-
Armenia, Mercar	5.167	5.583	5.361	-
Barranquilla, Barranquillita	4.667	4.833	4.758	+
Barranquilla, Granabastos	4.900	5.033	4.950	=
Bogotá, D. C., Corabastos	5.042	5.167	5.125	+
Bogotá, D. C., Paloquemao	5.833	5.833	5.833	-
Bogotá, D. C., Plaza España	5.517	5.721	5.601	+
Bogotá, D. C., Plaza Las Flores	5.417	5.667	5.500	-
Bucaramanga, Centroabastos	4.160	4.160	4.160	=
Bucaramanga, Mercados del centro	4.120	4.320	4.213	=
Buenaventura (Valle del Cauca)	4.063	4.208	4.135	=
Cali, La Floresta	4.250	4.375	4.333	=
Cali, Santa Helena	4.667	5.000	4.833	=
Cali, Siloé	3.750	3.958	3.854	=
Cartagena, Bazurto	3.333	3.667	3.500	=
Cartago (Valle del Cauca)	4.750	5.000	4.833	=
Cúcuta, Cenabastos	3.083	3.500	3.306	+
Cúcuta, La Nueva Sexta	3.250	3.333	3.292	=
Florencia (Caquetá)	2.417	2.500	2.458	=
Ibagué, Plaza La 21	5.333	5.833	5.665	=
Manizales, Centro Galerías	4.667	5.167	4.958	=
Medellín, Central Mayorista de Antioquia	5.083	5.400	5.267	=
Medellín, Plaza Minorista José María Villa	5.333	5.667	5.500	=
Montería, Mercado del Sur	3.920	4.000	3.980	-
Neiva, Surabastos	5.500	5.667	5.611	+
Palmira (Valle del Cauca)	5.600	6.000	5.750	+
Pamplona (Norte de Santander)	3.333	3.333	3.333	=
Pasto, El Potrerillo	4.792	5.208	5.000	=



# BOLETÍN SEMANAL PRECIOS MAYORISTAS

**Cuadro 9.** Mercados mayoristas. Precios de venta de productos procesados (continuación)  
2018 (18 al 24 de agosto)

Productos y mercados	Pesos por kilogramo				Tendencia	Productos y mercados	Pesos por kilogramo				Tendencia
	Mínimo	Máximo	Medio				Mínimo	Máximo	Medio		
<b>Pastas alimenticias (continuación)</b>						<b>Salsa de tomate doy pack (continuación)</b>					
Pereira, Mercasa	5.360	5.360	5.360	=		Bucaramanga, Mercados del centro	7.500	7.708	7.597	=	
Popayán, Plaza de mercado del barrio Bolívar	4.600	4.667	4.639	=		Buenaventura (Valle del Cauca)	12.275	12.563	12.419	=	
Santa Marta (Magdalena)	3.600	3.840	3.700	-		Cali, La Floresta	16.000	16.042	16.028	=	
Sincelejo, Nuevo Mercado	3.600	3.760	3.712	=		Cali, Santa Helena	14.125	16.000	15.139	-	
Tuluá (Valle del Cauca)	5.133	5.333	5.208	=		Cali, Siloé	11.333	12.667	12.000	=	
Villavicencio, CAV	5.167	5.667	5.389	+		Cartagena, Bazurto	15.625	15.833	15.677	=	
<b>Sal yodada</b>						Cartago (Valle del Cauca)	13.333	14.000	13.764	-	
Armenia, Mercar	960	968	963	=		Ibagué, Plaza La 21	7.250	7.500	7.438	+	
Barranquilla, Barranquillita	704	888	792	-		Manizales, Centro Galerías	12.917	13.958	13.472	+	
Barranquilla, Granabastos	888	984	933	=		Medellín, Central Mayorista de Antioquia	12.458	13.542	13.240	+	
Bogotá, D. C., Corabastos	540	560	547	-		Medellín, Plaza Minorista José María Villa	13.542	13.750	13.611	=	
Bogotá, D. C., Paloquemao	580	660	613	=		Palmira (Valle del Cauca)	15.500	15.750	15.688	-	
Bogotá, D. C., Plaza España	940	990	960	+		Pasto, El Potrerillo	12.667	13.056	12.833	=	
Bucaramanga, Centroabastos	925	990	955	=		Popayán, Plaza de mercado del barrio Bolívar	12.188	14.375	13.330	=	
Bucaramanga, Mercados del centro	965	1.050	1.008	+		Santa Marta (Magdalena)	10.500	12.500	11.750	-	
Buenaventura (Valle del Cauca)	712	728	720	=		Sincelejo, Nuevo Mercado	10.806	11.111	10.965	=	
Cali, La Floresta	976	1.000	987	=		Tuluá (Valle del Cauca)	14.583	15.958	15.271	=	
Cali, Santa Helena	960	976	971	=		Valledupar, Mercado Nuevo	19.000	20.000	19.389	-	
Cali, Siloé	960	1.000	980	=		Villavicencio, CAV	7.917	10.806	9.854	-	
Cartagena, Bazurto	520	560	550	=		<b>Sardinas en lata</b>					
Cartago (Valle del Cauca)	888	960	923	=		Armenia, Mercar	8.088	8.333	8.170	-	
Cúcuta, Cenabastos	950	1.000	967	-		Barranquilla, Barranquillita	7.000	7.039	7.020	-	
Cúcuta, La Nueva Sexta	950	1.050	1.017	=		Barranquilla, Granabastos	6.917	7.162	7.026	=	
Ibagué, Plaza La 21	1.000	1.008	1.006	=		Bogotá, D. C., Corabastos	8.235	8.260	8.248	+	
Manizales, Centro Galerías	960	1.040	1.010	=		Buenaventura (Valle del Cauca)	7.210	7.461	7.335	+	
Medellín, Central Mayorista de Antioquia	956	1.032	1.005	=		Cali, La Floresta	7.765	7.765	7.765	=	
Medellín, Plaza Minorista José María Villa	1.000	1.040	1.021	=		Cali, Santa Helena	8.431	8.578	8.497	=	
Montería, Mercado del Sur	920	920	920	=		Cali, Siloé	6.569	7.206	6.887	=	
Neiva, Surabastos	1.040	1.080	1.053	=		Cartagena, Bazurto	6.618	6.667	6.642	=	
Palmira (Valle del Cauca)	952	960	956	+		Cartago (Valle del Cauca)	8.319	8.471	8.395	-	
Pamplona (Norte de Santander)	900	950	933	-		Cúcuta, Cenabastos	8.088	8.333	8.194	-	
Pasto, El Potrerillo	833	881	857	=		Cúcuta, La Nueva Sexta	8.088	8.137	8.121	=	
Pereira, Mercasa	880	890	885	=		Manizales, Centro Galerías	8.588	8.725	8.657	-	
Popayán, Plaza de mercado del barrio Bolívar	968	992	981	-		Medellín, Central Mayorista de Antioquia	6.422	7.740	7.082	+	
Santa Marta (Magdalena)	880	960	920	=		Medellín, Plaza Minorista José María Villa	6.765	6.765	6.765	+	
Sincelejo, Nuevo Mercado	876	880	879	=		Montería, Mercado del Sur	6.863	7.059	6.961	+	
Tuluá (Valle del Cauca)	928	960	944	+		Palmira (Valle del Cauca)	9.059	9.176	9.147	-	
Tunja, Complejo de Servicios del Sur	600	600	600	=		Pamplona (Norte de Santander)	8.039	8.088	8.056	=	
Valledupar, Mercado Nuevo	880	920	893	+		Pasto, El Potrerillo	6.618	6.814	6.716	=	
Villavicencio, CAV	900	925	911	-		Pereira, Mercasa	8.725	8.753	8.739	=	
<b>Salsa de tomate doy pack</b>						Popayán, Plaza de mercado del barrio Bolívar	7.686	7.794	7.725	+	
Armenia, Mercar	16.771	17.083	16.944	+		Santa Marta (Magdalena)	6.471	6.716	6.585	n.d.	
Barranquilla, Barranquillita	10.556	10.861	10.736	+		Sincelejo, Nuevo Mercado	6.789	6.873	6.831	=	
Bucaramanga, Centroabastos	7.396	7.500	7.465	-							

**Cuadro 9.** Mercados mayoristas. Precios de venta de productos procesados (conclusión)  
2018 (18 al 24 de agosto)

Productos y mercados	Pesos por kilogramo			
	Precios			Tenden-
	Mínimo	Máximo	Medio	cia
<b>Sardinias en lata</b> <b>(continuación)</b>				
Tuluá (Valle del Cauca)	8.431	8.608	8.526	-
Villavicencio, CAV	8.235	8.505	8.358	=
<b>Sopa de pollo (caja)</b>				
Bogotá, D. C., Corabastos	41.311	41.311	41.311	=
Bogotá, D. C., Paloquemao	42.735	47.009	45.584	-
Bogotá, D. C., Plaza España	42.308	44.160	43.257	+
<b>Vinagre</b>				
Barranquilla, Barranquillita	1.542	1.592	1.569	+

**TENDENCIAS**

---	-
Variación mayor al -20 %	Variación entre 0 % y -10 %
--	=
Variación entre -10 % y -20 %	Variación igual a 0 %

Productos y mercados	Pesos por kilogramo			
	Precios			Tenden-
	Mínimo	Máximo	Medio	cia
<b>Vinagre</b> <b>(continuación)</b>				
Barranquilla, Granabastos	1.582	1.600	1.593	=
Bucaramanga, Centroabastos	1.792	1.900	1.842	=
Bucaramanga, Mercados del centro	1.667	1.733	1.689	=
Cartagena, Bazurto	2.417	2.500	2.479	=
Cúcuta, Cenabastos	1.417	1.542	1.486	+
Cúcuta, La Nueva Sexta	1.625	1.667	1.653	=
Pamplona (Norte de Santander)	1.500	1.583	1.556	=
Santa Marta (Magdalena)	1.167	1.200	1.175	=
Sincelejo, Nuevo Mercado	2.333	2.483	2.423	+
Valledupar, Mercado Nuevo	1.083	1.167	1.111	=

+	+++
Variación entre 0 % y 10 %	Variación mayor al 20 %
++	n. d.
Variación entre 10 % y 20 %	No determinado

**SIPSA app**



@DANE\_Colombia



/DANEColombia



/DANEColombia



**GOBIERNO DE COLOMBIA**



**DANE** INFORMACIÓN  
ESTRATÉGICA