

COMPORTAMIENTO DE LOS PRECIOS

Bajaron los precios de las verduras

El Departamento Administrativo Nacional de Estadística (DANE), por medio del Sistema de Información de Precios y Abastecimiento del Sector Agropecuario (Sipsa), comunicó que durante la semana del 11 al 17 de agosto 2018 bajaron las cotizaciones de las verduras y los tubérculos, mientras que subieron las de las frutas.

En el grupo de las hortalizas, se destacó la reducción en los precios del tomate chonto, la zanahoria, la cebolla cabezona blanca, la lechuga Batavia, el pimentón, la coliflor, la remolacha, la arveja verde en vaina, el brócoli, la espinaca y el pepino cohombro. En el caso del tomate chonto se incrementó la producción en Norte de Santander, Valle del Cauca, Antioquia y Caldas, y en el de la zanahoria, aumentó el

abastecimiento desde Nariño, Cundinamarca y Norte de Santander.

Así mismo, se redujeron las cotizaciones de los tubérculos, debido al comportamiento de las papas capira, única y suprema y la yuca criolla. En el caso de la papa única, se registró un incremento en el ingreso del tubérculo desde Norte de Santander, Nariño, Cundinamarca y Boyacá.

En cambio, en el grupo de las frutas subieron los precios del tomate de árbol, la piña gold, el mango Tommy, el maracuyá, la papaya Maradol, la patilla y la curuba. Se registró una reducción en la oferta de tomate de árbol desde Antioquia, Nariño y Cundinamarca, donde el clima está afectando la producción. También hubo poca producción de piña gold en Valle del Cauca y Quindío, por lo que sus precios se incrementaron.

CONTENIDO

Comportamiento de los precios	01
Informe de contexto	02
Indicador de abastecimiento	04
Lo que más sube y lo que más baja	07
Verduras y hortalizas	08
Frutas frescas	21
Tubérculos, raíces y plátanos	37
Granos, cárnicos y procesados	44

INFORME DE CONTEXTO

Boyacá, Cundinamarca y Antioquia, los mayores productores de espinaca

La espinaca es un cultivo de distribución mundial que se siembra en zonas tropicales durante todo el año, en tierras altas y frescas. En Colombia existen dos especies, denominadas popularmente «espinaca», que se cultivan comercialmente: la *Spinacia oleracea* L., cultivada en Cundinamarca, Boyacá, Antioquia, Santander y Norte de Santander, y la *Tetragonia tetragonioides*, cultivada en Antioquia y Santander.

La comercialización de esta hortaliza de hoja incluye una serie de pasos que son realizados por agentes que se encargan de hacer que el producto llegue desde las fincas hasta los mercados. Dichos agentes incurren en gastos específicos por las labores realizadas, así que su participación dentro de esta cadena genera un costo que posteriormente se refleja en el precio final de venta al público. Para este caso, los actores involucrados son los cultivadores o productores, y algunas veces los intermediarios y los distribuidores mayoristas.

Dado lo anterior, en el presente artículo se estudiarán los costos asociados a la comercialización de la espinaca

Tabla 1. Componentes del precio mayorista de la espinaca

Componentes del precio	Porcentajes		
	Bogotá	Medellín	Tunja
Precio en finca	50	55	58
Transporte	3	3	10
Descargue	5	3	1
Empaques	0	1	1
Pérdidas	5	5	5
Otros	37	32	24

Fuente: DANE, Sipsa. Cálculos: Sipsa



Fuente: Imagen tomada de <http://semprecol.com/>

ca en las ciudades de Bogotá, Medellín y Tunja, teniendo como base el precio correspondiente a la semana del 4 al 10 de agosto del 2018. Se tomaron estas ciudades debido a que sus centrales mayoristas cuentan con los más altos volúmenes de abastecimiento y las zonas productoras de espinaca están concentradas en los departamentos de Cundinamarca, Antioquia y Boyacá.

Bogotá D. C.

La espinaca que ingresa a los mercados de la capital del país proviene principalmente de Cota y, en una menor proporción, de Boyacá, Madrid, Facatativá y Funza (Cundinamarca), donde se manejan ciclos de cosecha en intervalos de dos meses, lo cual permite una buena oferta durante todo el año. Sin embargo, se debe tener en cuenta que la producción se puede ver afectada por las condiciones climáticas, ya que las sequías y las abundantes precipitaciones disminuyen la disponibilidad de producto de primera calidad.

En la central de abastos de Bogotá existen dos tipos de comercialización: el directo, que se presenta cuando el productor lleva la hortaliza desde la finca a las centrales, y el indirecto, que es en el que participa un intermediario que compra al cultivador para luego distribuirla entre los mayoristas. Estos agentes manejan el precio de contado, teniendo en cuenta el mercado del día anterior. En ocasiones, cuando se presenta una sobreoferta o una baja demanda, los productores e intermediarios manejan el pago a plazos, lo cual da a los vendedores más tiempo para ofrecer el producto.

En la comercialización de la espinaca no se utiliza algún tipo de empaque, ya que el producto es transportado e ingresa a la central mayorista a granel, es

decir, sin ningún recubrimiento. Generalmente se vende en atados, también llamados manojos, que son sujetados por un caucho, y que pesan 10 kilos.

El costo del flete es de \$300 por atado. Este cobro es estándar, pues los transportadores no tienen en cuenta el municipio donde recogen el producto, ya que los cultivos se encuentran dentro de la Sabana de Bogotá. El flete lo paga el productor si es este quien pone su mercancía en la central mayorista; el intermediario o el comerciante asumen este gasto si realizan la compra en la finca.

El valor asociado al descargue es asumido por el comerciante mayorista, quien paga a un coterero para realizar esta labor. Por su parte, las pérdidas son del 5% y se presentan principalmente durante el transporte. Este valor que es asumido por el distribuidor.

Medellín

Los municipios de Rionegro, El Carmen de Viboral, El Santuario, La Ceja, Marinilla y los corregimientos de San Cristóbal y San Antonio de Prado, que hacen parte de la zona rural de Medellín, son los principales proveedores de espinaca en los mercados de la capital del departamento de Antioquia. El producto procedente de Marinilla y Rionegro se considera el más apetecido por su mejor calidad; de hecho, esta zona presenta un clima y tierras fértiles onduladas que favorecen su producción, además de contar con un buen acceso para que los camiones ingresen a las fincas sin dificultades.

Los costos de producción, empaque y transporte los asume el cultivador, mientras que las pérdidas generadas durante el traslado, las cuales están alrededor del 5%, el descargue y la clasificación los asume el comerciante. Vale la pena anotar que también se provocan pérdidas por el alto contenido de agua de esta hortaliza debido a que sus características organolépticas se empiezan a afectar a los dos días de cosechada.

En cuanto al tipo de empaque, se utilizan canastillas con capacidad de 10 kilogramos y costales de polipropileno de 50 kilogramos. El costo del descargue está muy ligado a este ítem, ya que varía según se use la canastilla o el costal.

Tunja

La espinaca que se comercializa en Tunja proviene de municipios como Duitama, Paipa, Ramiriquí, Tibasosa y Ciénega (Boyacá), Cota, Cajicá, Chía y Mosquera (Cundinamarca). Los distribuidores consideran que el producto que se produce en Boyacá es de mayor calidad por las buenas características del agua con la que se riegan los cultivos. La época de mayor producción está muy ligada al inicio del invierno, y su recolección se acelera con el fin de evitar pérdidas por exceso de humedad y disminuye cuando llegan las mayores precipitaciones o al llegar las épocas de sequía.

La mayor parte del producto comercializado es ofrecida directamente por el productor; sin embargo, en algunas ocasiones los distribuidores lo compran en las fincas.

La espinaca se entrega en canastillas con una capacidad de 8 kilogramos y también se empaqueta en bolsas plásticas de 10 kilogramos. Los vehículos más utilizados para su transporte son el tipo pickup y turbo liviano, costo que es asumido por el comerciante mayorista, al igual que el descargue.

En conclusión, aunque el precio mayorista de la espinaca en las centrales de Bogotá, Medellín y Tunja es diferente, su composición es muy similar. El precio en finca es el ítem que abarca un mayor porcentaje y está alrededor del 50% para las tres ciudades.

Teniendo en cuenta que los cultivos se encuentran en zonas aledañas a cada ciudad, el costo del transporte tiene un bajo peso dentro del precio final. Sin embargo, en Tunja este componente tiene una mayor representación debido a que allí el precio de la gasolina es más alto. Ahora bien, las pérdidas presentadas en el producto muestran la misma participación en las tres capitales, ya que son generadas principalmente durante el traslado en los vehículos de carga.

En Bogotá no se maneja ningún tipo de empaque como tal; la forma de comercializar las hojas es atándolas con una banda de caucho de muy bajo costo. Por tal razón, este componente pesa muy poco en el precio de venta mayorista y está alrededor del 0,1%.

INDICADOR DE ABASTECIMIENTO DE ALIMENTOS

Mayor oferta de productos procesados

El aprovisionamiento en los mercados mayoristas de Mercar, Barranquillita, Granabastos, Corabastos, Pa-loquemao, Plaza Las Flores, Plaza Samper Mendoza, Centroabastos, Cavasa, Santa Helena, Bazurto, Cenabastos, La Nueva Sexta, Plaza La 21, Centro de Acopio de Ipiales, Centro Galerías, Central Mayorista de Antioquia, Plaza Minorista José María Villa, Mercado del Sur, Surabastos, El Potrerillo, Mercasa, Plaza de Mercado del Barrio Bolívar, Santa Marta, Nuevo Mercado, Complejo de Servicios del Sur, Mercabastos, Mercado Nuevo y la Central de Abastos de Villavicencio, para las semanas del 2 al 8 de agosto y del 9 al 15 de agosto del 2018, registró un ascenso del 1,66%.

Es así como la categoría otros grupos, en la que se encuentran las carnes, los procesados, los granos, los cereales, los lácteos, los huevos y los pescados, aumentó su abastecimiento en un 20,78%. Por el contrario, las frutas presentaron una reducción del 2,88%; del mismo modo, las verduras y hortalizas cayeron un 2,23% y los tubérculos, raíces y plátanos, un 1,83%.

Los mercados mayoristas que registraron una mayor oferta de alimentos fueron: en Medellín, la Central Mayorista de Antioquia y la Plaza Minorista José María Villa, donde se presentó un alza en los inventarios del 24,02% por la mayor oferta de naranja Valencia, guayaba pera, banano criollo, tomate de árbol y papaya Maradol, pertenecientes al grupo de las frutas, que mejoró sus volúmenes en un 28,23%; en Valledupar, Mercabastos y Mercado Nuevo, cuyo acopio creció un

15,82%, por la categoría otros grupos, que registró un ascenso del 116,64% por productos como carne de pollo, arroz, panela, pastas alimenticias, maíz amarillo y huevos; en Ibagué, la Plaza La 21, donde el suministro de alimentos se incrementó en un 15,15% por el grupo de los tubérculos, raíces y plátanos, que mejoró su oferta en un 47,57% debido a alimentos como la papa suprema y la arracacha. Del mismo modo, en Montería, en el Mercado del Sur, se presentó un alza en el stock de alimentos del 14,81% por el mayor suministro de arroz perteneciente a la categoría otros grupos que incrementó sus volúmenes en un 55,22%. Igualmente aumentó el abastecimiento en Sincelejo, en el Nuevo Mercado, en un 14,01%, ante la buena entrada de alimentos pertenecientes a la categoría otros grupos en un 59,43%, por productos como el arroz, el maíz amarillo, la carne de pollo y los aceites. Entre tanto, en Manizales, en el Centro Galerías, creció el acopio en un 12,41%, destacándose el mayor ingreso de tubérculos, raíces y plátanos en un 36,19% por alimentos como las papas parda pastusa, capira, única, R-12 y superior y el plátano hartón verde. En cuanto al Centro de Acopio de Ipiales, aumentó su aprovisionamiento en un 12,26% por los tubérculos, raíces y plátanos, que incrementaron sus volúmenes en un 30,23% por la buena entrada de papas capira, única, suprema, parda pastusa y Betina. Por otro lado, en Barranquilla, en Barranquillita y Granabastos, se reportó un alza en los inventarios de alimentos del 6,05% por el mayor suministro de azúcar, arroz, maíz amarillo, aceites y harinas, pertenecientes a la categoría otros grupos, que incrementó su stock en un 51,94%. En Cúcuta, en Cenabastos y La Nueva Sexta, el suministro de alimentos creció un 5,36% por los otros grupos, que aumentaron su oferta en un 9,75% debido a productos como las harinas, la carne de pollo, el azúcar, las pastas alimenticias y los aceites.

Así, la participación para la semana comprendida del 9 al 15 de agosto del 2018, en el acumulado de los mercados, fue de la siguiente manera: los tubérculos, raíces y plátanos con el 29,96%, las verduras y hortalizas con el 26,32%, las frutas frescas con un 23,47% y los otros grupos (carnes, procesados, granos, cereales, lácteos, huevos y pescados) con un 20,78%.

BOLETÍN SEMANAL PRECIOS MAYORISTAS

Cuadro 1. Evolución del abastecimiento por ciudad
2018 (2 al 15 de agosto)

Total mercados			
Grupo	2 al 8 de agosto	9 al 15 de agosto	Variación (%)
Frutas	30.322	29.448	-2,88
Tubérculos, raíces y plátanos	38.297	37.595	-1,83
Verduras y hortalizas	33.773	33.020	-2,23
Otros grupos	21.044	25.416	20,78
Total general	123.437	125.480	1,66

Armenia, Mercar			
Grupo	2 al 8 de agosto	9 al 15 de agosto	Variación (%)
Frutas	668	517	-22,72
Tubérculos, raíces y plátanos	876	853	-2,59
Verduras y hortalizas	552	506	-8,37
Otros grupos	258	466	80,49
Total	2.354	2.341	-0,56

Barranquilla, Barranquillita y Granabastos			
Grupo	2 al 8 de agosto	9 al 15 de agosto	Variación (%)
Frutas	2.329	1.991	-14,51
Tubérculos, raíces y plátanos	2.325	2.147	-7,65
Verduras y hortalizas	1.507	1.430	-5,09
Otros grupos	2.103	3.195	51,94
Total	8.263	8.763	6,05

Bogotá, D. C., Corabastos, Paloquemao, Plaza Las Flores y Plaza Samper Mendoza			
Grupo	2 al 8 de agosto	9 al 15 de agosto	Variación (%)
Frutas	13.372	11.733	-12,26
Tubérculos, raíces y plátanos	14.720	13.462	-8,55
Verduras y hortalizas	15.888	14.655	-7,76
Otros grupos	4.851	6.328	30,44
Total	48.832	46.178	-5,43

Bucaramanga, Centroabastos			
Grupo	2 al 8 de agosto	9 al 15 de agosto	Variación (%)
Frutas	3.109	2.854	-8,21
Tubérculos, raíces y plátanos	2.797	2.676	-4,33
Verduras y hortalizas	3.023	3.160	4,56
Otros grupos	565	684	21,01
Total	9.494	9.374	-1,26

Cali, Cavasa y Santa Helena			
Grupo	2 al 8 de agosto	9 al 15 de agosto	Variación (%)
Frutas	1.955	2.085	6,63
Tubérculos, raíces y plátanos	3.620	3.121	-13,81
Verduras y hortalizas	2.372	2.246	-5,31
Otros grupos	2.538	2.521	-0,64
Total	10.485	9.973	-4,89

Medellín, Central Mayorista de Antioquia y Plaza Minorista José María Villa			
Grupo	2 al 8 de agosto	9 al 15 de agosto	Variación (%)
Frutas	4.207	5.395	28,23
Tubérculos, raíces y plátanos	3.450	4.281	24,07
Verduras y hortalizas	3.541	4.257	20,21
Otros grupos	5.947	7.332	23,29
Total	17.146	21.265	24,02

Montería, Mercado del Sur			
Grupo	2 al 8 de agosto	9 al 15 de agosto	Variación (%)
Frutas	78	67	-14,85
Tubérculos, raíces y plátanos	371	472	27,21
Verduras y hortalizas	282	292	3,46
Otros grupos	23	35	55,22
Total	754	866	14,81

Neiva, Surabastos			
Grupo	2 al 8 de agosto	9 al 15 de agosto	Variación (%)
Frutas	495	499	0,81
Tubérculos, raíces y plátanos	748	787	5,17
Verduras y hortalizas	691	660	-4,40
Otros grupos	523	576	10,10
Total	2.457	2.522	2,65

Pasto, El Potrerillo			
Grupo	2 al 8 de agosto	9 al 15 de agosto	Variación (%)
Frutas	261	245	-6,20
Tubérculos, raíces y plátanos	1.483	1.552	4,63
Verduras y hortalizas	729	638	-12,45
Otros grupos	2	2	-15,73
Total	2.473	2.437	-1,47

Pereira, Mercasa			
Grupo	2 al 8 de agosto	9 al 15 de agosto	Variación (%)
Frutas	634	785	23,73
Tubérculos, raíces y plátanos	384	386	0,55
Verduras y hortalizas	437	440	0,81
Otros grupos	1.229	940	-23,55
Total	2.684	2.551	-4,97

Popayán, Plaza de Mercado del Barrio Bolívar			
Grupo	2 al 8 de agosto	9 al 15 de agosto	Variación (%)
Frutas	124	106	-14,43
Tubérculos, raíces y plátanos	666	733	10,17
Verduras y hortalizas	175	179	1,78
Otros grupos	210	170	-18,88
Total	1.175	1.188	1,14

Cuadro 1. Evolución del abastecimiento por ciudad (continuación)
2018 (2 al 15 de agosto)

Cartagena, Bazaruto			
Grupo	2 al 8 de agosto	9 al 15 de agosto	Variación (%)
Frutas	525	593	12,95
Tubérculos, raíces y plátanos	1.475	1.369	-7,22
Verduras y hortalizas	694	810	16,79
Otros grupos	626	556	-11,11
Total	3.321	3.329	0,26

Santa Marta (Magdalena)			
Grupo	2 al 8 de agosto	9 al 15 de agosto	Variación (%)
Frutas	175	170	-2,99
Tubérculos, raíces y plátanos	292	305	4,44
Verduras y hortalizas	223	189	-15,30
Otros grupos	61	56	-8,89
Total	750	718	-4,24

Cúcuta, Cenabastos y La Nueva Sexta			
Grupo	2 al 8 de agosto	9 al 15 de agosto	Variación (%)
Frutas	806	836	3,70
Tubérculos, raíces y plátanos	1.838	1.955	6,33
Verduras y hortalizas	1.189	1.191	0,12
Otros grupos	1.311	1.439	9,75
Total	5.145	5.420	5,36

Sincelejo, Nuevo Mercado			
Grupo	2 al 8 de agosto	9 al 15 de agosto	Variación (%)
Frutas	129	189	46,00
Tubérculos, raíces y plátanos	440	385	-12,60
Verduras y hortalizas	256	248	-3,42
Otros grupos	265	423	59,43
Total	1.091	1.243	14,01

Ibagué, Plaza La 21			
Grupo	2 al 8 de agosto	9 al 15 de agosto	Variación (%)
Frutas	217	179	-17,49
Tubérculos, raíces y plátanos	229	338	47,57
Verduras y hortalizas	215	257	19,46
Otros grupos	49	44	-10,46
Total	710	818	15,15

Tunja, Complejo de Servicios del Sur			
Grupo	2 al 8 de agosto	9 al 15 de agosto	Variación (%)
Frutas	368	282	-23,56
Tubérculos, raíces y plátanos	629	600	-4,48
Verduras y hortalizas	534	445	-16,72
Otros grupos	0	2	n.a.
Total	1.531	1.328	-13,23

Ipiales, Centro de Acopio			
Grupo	2 al 8 de agosto	9 al 15 de agosto	Variación (%)
Frutas	6	0	-94,68
Tubérculos, raíces y plátanos	654	852	30,23
Verduras y hortalizas	571	530	-7,19
Total	1.231	1.382	12,26

Valledupar, Mercabastos y Mercado Nuevo			
Grupo	2 al 8 de agosto	9 al 15 de agosto	Variación (%)
Frutas	268	234	-12,79
Tubérculos, raíces y plátanos	295	304	2,85
Verduras y hortalizas	184	166	-9,89
Otros grupos	161	349	116,64
Total	909	1.053	15,82

Manizales, Centro Galerías			
Grupo	2 al 8 de agosto	9 al 15 de agosto	Variación (%)
Frutas	298	305	2,42
Tubérculos, raíces y plátanos	371	505	36,19
Verduras y hortalizas	274	249	-9,10
Otros grupos	125	141	12,88
Total	1.068	1.201	12,41

Villavicencio, Central de Abastos de Villavicencio			
Grupo	2 al 8 de agosto	9 al 15 de agosto	Variación (%)
Frutas	295	385	30,42
Tubérculos, raíces y plátanos	633	514	-18,89
Verduras y hortalizas	436	473	8,49
Otros grupos	198	158	-19,80
Total	1.562	1.531	-2,05

Ciudades	Lo que más sube	Lo que más baja
Barranquilla	Habichuela, cebollas junca Berlín y cabezona roja, cebollín chino, chócolo mazorca, tomate de árbol, aguacate papelillo, mango Tommy, maracuyá valluno, limón Tahití, guayabas común y Atlántico, papa R-12 roja, aceite vegetal mezcla y queso costeño.	Tomates Riogrande bumangués y chonto, remolacha, ahuyama, lechuga Batavia, coliflor, arveja verde en vaina, espinaca, rábano rojo, brócoli, mandarina común, mora de Castilla, zapote y arroz excelso.
Bogotá D. C.	Chócolo mazorca; apio; repollo morado; pepino de rellenar; uva red globe nacional; patilla baby; mangos de azúcar y Tommy; gulupa; banano Urabá; papas criolla sucia y limpia, superior, única, suprema, rubí y R-12 roja; maíz blanco trillado; manteca; queso costeño, camarón titi precocido seco y pargo rojo entero congelado.	Cebolla cabezona blanca y roja, espinaca, remolacha, lechuga Batavia, zanahoria, habichuela, tomate chonto, calabaza, rábano rojo, ahuyamín (sakata), pepino cohombro, coles, fríjol verde cargamanto, guayaba pera, mora de Castilla, piña gold, ciruelas roja e importada, limón Tahití, tomate de árbol y arracacha amarilla.
Bucaramanga	Cebolla junca Aquitania, chócolo mazorca, pimentón verde, fríjol verde en vaina, habichuela, piña gold, kiwi, maracuyá, uchuva con cáscara, curuba, patilla, mangos de azúcar y Tommy, tomate de árbol, pera nacional, badea, guayaba pera, blanquillo entero fresco, cachama de cultivo fresca y bagre rayado entero fresco.	Tomate Riogrande, arveja verde en vaina, remolacha, zanahoria, cebolla cabezona blanca, pepino cohombro, lechuga Batavia, ajo importado, espinaca, brócoli, coliflor, ciruela importada y roja, guanábana, lulo, breva, fresa, durazno nacional, limón Tahití, uva Isabela, pitahaya y papa ICA-Huila.
Cali	Cebolla junca Aquitania, chócolo mazorca, pepino cohombro, habichuela, piña gold, tomate de árbol, papaya Maradol, uva red globe nacional, maracuyá, piña manzana, patilla y papa criolla limpia.	Remolacha bogotana, cebollas cabezona blanca pastusa y junca Tenerife, tomate chonto, lechuga Batavia, zanahoria, fríjol verde cargamanto, repollo blanco, manzana roja importada, banano criollo, arracacha amarilla, y papas capira, única y suprema.
Cartagena	Habichuela, repollo blanco, papaya tainung, maracuyá valluno, ñames diamante y espino, y queso costeño.	Tomate Riogrande bumangués, remolacha, chócolo mazorca, ají topito dulce, zanahoria bogotana, cebollas cabezona roja y blanca, guayaba pera, limón Tahití, fríjoles palomito y cabeza negra importado, lenteja importada, mojarra lora entera congelada y fresca, tilapia roja entera congelada.
Cúcuta	Repollo verde, fríjoles verde en vaina y bolo, habichuela, mango Tommy, guayaba común, patilla, guayaba pera, ciruela roja, limón común, plátanos hartón maduro y verde, sal yodada, maíces blanco trillado y pira, garbanzo importado, lenteja importada, avena en hojuelas, sal yodada, huevo rojo AA, carnes de cerdo, pernil con hueso y lomo sin hueso.	Tomates chonto y Riogrande, repollo morado, coliflor, brócoli, cebollas cabezona blanca y roja ocañera, pepino cohombro, chócolo mazorca, remolacha regional, zapote, naranjas común y Valencia, mandarina común, pitahaya, melón Cantalup, mora de Castilla, arracacha amarilla, yuca criolla, arveja verde seca importada y carne de cerdo, espinazo.
Medellín	Habichuela, zanahoria larga vida, tomates riñón y larga vida, arveja verde en vaina pastusa, repollo blanco, pimentón, mango común, limón común, papaya Maradol y hawaiana, guayaba pera valluno, banano bocadillo, curuba, fresa, guanábana, piña gold, kiwi, papa criolla limpia, pierna pernil con rabadilla y piernas de pollo.	Tomate chonto regional, lechuga Batavia, calabacín, berenjena, ají topito dulce, remolacha, cebolla cabezona blanca, acelga, rábano rojo, pimentón verde, coliflor, apio, brócoli, mandarina Oneco, limón Tahití, granadilla, tangelo, patilla baby, uva importada, plátano guineo, maíz pira y arveja verde seca importada.
Pereira	Cebolla junca, repollo blanco, tomate riñón valluno, habichuela, kiwi, maracuyá, uva red globe nacional, naranja Valencia, limón común, mango Tommy, naranja Sweet, guanábana, tomate de árbol, aguacate papelillo, piña gold, papaya Maradol, papa criolla limpia, fríjol bolón, maíz blanco trillado y pastas alimenticias.	Zanahoria bogotana; ajo; pepino cohombro; lechuga Batavia; tomate chonto; pimentón; cebolla cabezona blanca; arveja verde en vaina; granadilla; guayaba pera y agria; mandarina Oneco; mora de Castilla; pera importada; papas única, parda pastusa, rubí y nevada; lenteja importada; maíz amarillo trillado, y panela redonda morena.

VERDURAS Y HORTALIZAS

Mejóro la producción de zanahoria

A lo largo de la presente semana se registró un descenso en los precios mayoristas de la zanahoria. De acuerdo con los comerciantes, esta situación se debió al mayor volumen de producción en Ipiales, Córdoba, Puerres y Túquerres (Nariño); Mutiscua (Norte de Santander); El Carmen de Viboral, (Antioquia); Tunja y Simijaca (Boyacá); Mosquera, Madrid, Zipaquirá, Funza y Facatativá (Cundinamarca), donde los cultivos están atravesando un ciclo de alta producción. La reducción de las cotizaciones se presentó en treinta de los treinta y dos mercados donde se comercializó. En Cúcuta, por ejemplo, el kilo se negoció a \$738; es decir, un 3,15% menos que la semana pasada.

De igual manera, bajaron las cotizaciones de la cebolla cabeza blanca, el tomate chonto, la lechuga Batavia, el ajo importado, el pimentón, la coliflor, la remolacha y la arveja verde en vaina. En el caso de la cebolla cabeza blanca, por ejemplo, su precio cayó como resultado de la buena oferta que llegó desde Tunja, Sogamoso, Cucaita y Duitama (Boyacá); Ipiales, Pasto, Iles y Funes (Nariño); Cabrera, Chipaque, Quetame, Ubaque, Cáqueza y Fosca (Cundinamarca), donde las condiciones climáticas favorecieron la producción. Lo anterior conllevó a una reducción de sus precios en veintisiete de los treinta y dos mercados donde se transó.

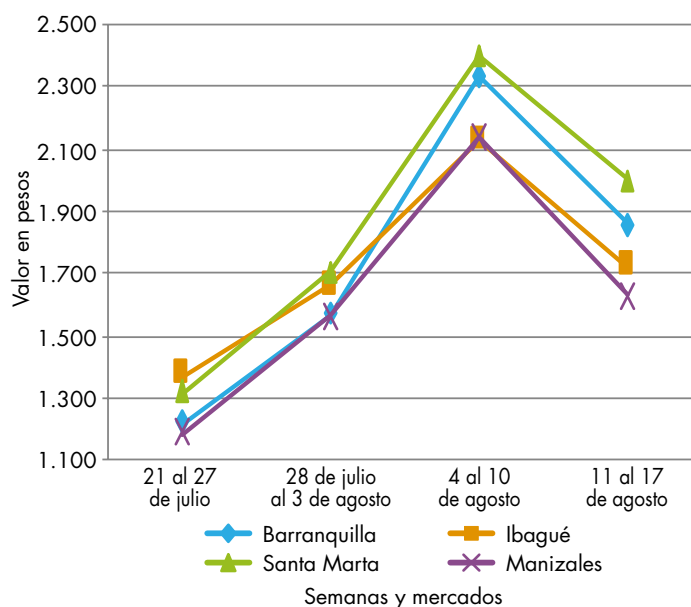
Una situación similar se presentó en el precio del tomate chonto, debido a la mejor producción registrada en Armenia (Quindío); Popayán (Cauca); Palmira, Florida, Tuluá y Candelaria (Valle del Cauca); Santa Bár-

bara y Abejorral (Antioquia); Ocaña y Ábrego (Norte de Santander); El Peñol (Nariño); Neira, Manizales y Chinchiná (Caldas). La tendencia a la baja se registró en veintiséis de los treinta mercados donde se comercializó. Por ejemplo, en Pereira, en Mercasa, el kilo sufrió un descuento del 38,58%, cotizándose a \$1.525.

Así mismo, los precios de la lechuga Batavia se redujeron esta semana, gracias a que se contó con un mayor ingreso de producto desde Sonsón, La Unión, El Santuario y Marinilla (Antioquia); Pasto e Ipiales (Nariño); Tenjo, Susa, Simijaca y Mosquera (Cundinamarca). Las menores cotizaciones se presentaron esta vez en veintiocho de los cuarenta mercados donde se comercializó.

Finalmente, los precios del pimentón descendieron en treinta y dos de los cuarenta y cinco mercados donde se cotizó; las fuentes adujeron dicho comportamiento a un mayor abastecimiento desde las zonas de cultivo ubicadas en Curití (Santander); Ábrego y Ocaña (Norte de Santander); Simacota (Santander); El Dovio (Valle del Cauca); Fόμεque, Quetame y Cáqueza (Cundinamarca). En el mercado de Villavicencio, su precio por kilo fue de \$2.083, es decir que bajó un 7,83%.

Gráfico 1. Comportamiento de los precios del tomate chonto 2018 (21 de julio al 17 de agosto)



Fuente: DANE, Sipsa.

Cuadro 2. Mercados mayoristas. Precios de venta de verduras y hortalizas 2018 (11 al 17 de agosto)

Productos y mercados	Pesos por kilogramo			
	Mínimo	Máximo	Medio	Tendencia
Acelga				
Armenia, Mercar	1.000	1.133	1.074	+
Barranquilla, Barranquillita	3.000	3.200	3.050	=
Bogotá, D. C., Corabastos	600	1.200	754	-
Bucaramanga, Centroabastos	1.500	1.500	1.500	=
Chiquinquirá (Boyacá)	1.200	1.400	1.350	+++
Duitama (Boyacá)	1.000	1.000	1.000	=
Florencia (Cauquetá)	2.000	2.000	2.000	=
Ibagué, Plaza La 21	960	1.280	1.150	-
Ipiales (Nariño), Ipiales somos todos	1.200	1.500	1.467	-
Medellín, Central Mayorista de Antioquia	1.000	1.300	1.225	-
Neiva, Surabastos	1.375	2.250	1.804	+
Pamplona (Norte de Santander)	2.000	2.000	2.000	=
Pasto, El Potrerillo	2.000	3.000	2.417	+
Sogamoso (Boyacá)	1.000	1.000	1.000	=
Tunja, Complejo de Servicios del Sur	1.000	1.200	1.058	+
Ubaté (Cundinamarca)	800	800	800	=
Villavicencio, CAV	1.200	1.600	1.372	-
Ahuyama				
Armenia, Mercar	900	1.000	989	-
Barranquilla, Barranquillita	643	786	685	-
Barranquilla, Granabastos	686	857	756	-
Bogotá, D. C., Corabastos	800	1.200	1.008	+
Bucaramanga, Centroabastos	600	600	600	=
Buenaventura (Valle del Cauca)	800	800	800	=
Cali, Cavasa	700	800	779	-
Cali, Santa Helena	700	750	717	=
Cartagena, Bazurto	1.029	1.143	1.108	-
Cartago (Valle del Cauca)	700	900	800	=
Cúcuta, Cenabastos	700	800	758	+
Duitama (Boyacá)	625	781	698	+
Ibagué, Plaza La 21	700	800	750	-
Manizales, Centro Galerías	900	1.000	975	=
Medellín, Central Mayorista de Antioquia	600	700	650	=
Medellín, Plaza Minorista José María Villa	600	700	650	=
Montería, Mercado del Sur	500	500	500	=
Palmira (Valle del Cauca)	750	800	794	-
Pamplona (Norte de Santander)	1.000	1.000	1.000	=
Pereira, La 41	800	1.000	833	-
Pereira, Mercasa	800	1.000	933	=
Popayán, Plaza de mercado del barrio Bolívar	600	640	605	-
Rionegro (Antioquia)	750	1.000	884	+
San Gil (Santander)	700	800	733	-
Santa Marta (Magdalena)	1.143	1.143	1.143	=
Sincelejo, Nuevo Mercado	1.000	1.000	1.000	=
Socorro (Santander)	700	800	733	=
Sogamoso (Boyacá)	750	800	773	+
Ahuyama (continuación)				
Tuluá (Valle del Cauca)	750	800	783	=
Tunja, Complejo de Servicios del Sur	625	688	649	+
Valledupar, Mercabastos	600	700	645	+
Valledupar, Mercado Nuevo	600	700	650	-
Yopal (Casanare)	1.000	1.000	1.000	+++
Ahuyamin (Sakata)				
Bogotá, D. C., Corabastos	1.000	1.200	1.081	-
Bucaramanga, Centroabastos	800	800	800	=
Duitama (Boyacá)	1.000	1.200	1.067	+
Florencia (Cauquetá)	1.200	1.280	1.240	-
Ibagué, Plaza La 21	1.500	1.600	1.571	-
Neiva, Surabastos	1.200	1.440	1.276	-
Pamplona (Norte de Santander)	1.000	1.000	1.000	-
San Gil (Santander)	700	800	733	=
Sogamoso (Boyacá)	840	1.000	920	-
Tunja, Complejo de Servicios del Sur	760	840	799	+
Villavicencio, CAV	1.100	1.400	1.292	-
Yopal (Casanare)	1.400	1.500	1.450	+
Aji topito dulce				
Barranquilla, Barranquillita	3.750	3.800	3.767	+
Cartagena, Bazurto	2.800	3.025	2.907	-
Medellín, Central Mayorista de Antioquia	1.500	2.000	1.888	-
Montería, Mercado del Sur	3.000	3.500	3.323	-
Sincelejo, Nuevo Mercado	2.000	2.000	2.000	-
Ajo				
Bogotá, D. C., Corabastos	7.000	8.000	7.061	+
Chiquinquirá (Boyacá)	6.000	7.000	6.500	+
Cúcuta, Cenabastos	2.000	3.000	2.417	-
Duitama (Boyacá)	3.000	3.000	3.000	-
Ipiales (Nariño), Ipiales somos todos	3.500	4.000	3.611	+
Manizales, Centro Galerías	5.000	5.625	5.156	-
Medellín, Central Mayorista de Antioquia	7.500	11.000	9.650	-
Pamplona (Norte de Santander)	2.750	3.250	3.094	-
Pasto, El Potrerillo	3.500	4.500	4.111	-
Pereira, La 41	4.444	5.000	4.759	-
Pereira, Mercasa	4.444	5.556	4.954	-
San Gil (Santander)	3.000	3.600	3.289	-
Sogamoso (Boyacá)	2.800	3.000	2.925	-
Tunja, Complejo de Servicios del Sur	4.200	4.800	4.494	-
Túquerres (Nariño)	4.000	4.000	4.000	-
Villavicencio, CAV	4.000	4.500	4.208	-
Ajo importado				
Arauca (Arauca)	3.700	5.200	4.525	-
Armenia, Mercar	5.000	5.500	5.322	-

Cuadro 2. Mercados mayoristas. Precios de venta de verduras y hortalizas (continuación)
2018 (11 al 17 de agosto)

Productos y mercados	Pesos por kilogramo			
	Mínimo	Máximo	Medio	Tendencia
Ajo importado (continuación)				
Barranquilla, Barranquillita	2.900	3.000	2.975	-
Barranquilla, Granabastos	2.700	3.000	2.889	-
Bogotá, D. C., Corabastos	3.500	4.000	3.539	+
Bucaramanga, Centroabastos	3.500	4.000	3.750	-
Buenaventura (Valle del Cauca)	3.500	4.000	3.767	=
Cali, Cavasa	3.000	3.300	3.110	-
Cali, Santa Helena	3.400	3.400	3.400	=
Cartagena, Bazurto	3.200	3.400	3.250	=
Cartago (Valle del Cauca)	3.500	4.000	3.800	-
Cúcuta, Cenabastos	3.500	4.000	3.742	-
Ibagué, Plaza La 21	3.500	4.000	3.750	-
Ipiales (Nariño), Ipiales somos todos	3.000	3.500	3.211	-
Manizales, Centro Galerías	4.000	5.000	4.313	-
Medellín, Central Mayorista de Antioquia	3.000	3.000	3.000	=
Montería, Mercado del Sur	2.700	2.800	2.725	-
Neiva, Surabastos	3.600	4.000	3.797	-
Palmira (Valle del Cauca)	3.200	3.500	3.313	-
Pasto, El Potrerillo	3.000	3.500	3.256	-
Pereira, La 41	3.800	4.500	4.225	+
Pereira, Mercasa	3.000	4.000	3.383	-
Popayán, Plaza de mercado del barrio Bolívar	3.500	3.700	3.538	-
Sincelejo, Nuevo Mercado	2.600	2.800	2.681	-
Tuluá (Valle del Cauca)	3.500	3.600	3.529	+
Valledupar, Mercabastos	3.200	3.500	3.389	-
Apio				
Arauca (Arauca)	2.000	2.333	2.167	+
Armenia, Mercar	900	1.000	939	++
Barranquilla, Barranquillita	1.400	1.500	1.425	-
Barranquilla, Granabastos	1.300	1.600	1.483	-
Bogotá, D. C., Corabastos	1.000	1.500	1.303	+++
Bucaramanga, Centroabastos	1.417	1.417	1.417	=
Cali, Cavasa	1.059	1.294	1.175	+
Cali, Santa Helena	1.059	1.176	1.118	=
Cartagena, Bazurto	1.300	1.500	1.450	=
Cartago (Valle del Cauca)	1.440	1.600	1.547	-
Chiquinquirá (Boyacá)	800	900	883	-
Cúcuta, Cenabastos	1.067	1.333	1.189	+
Duitama (Boyacá)	750	900	850	-
Ibagué, Plaza La 21	1.280	1.600	1.390	+
Ipiales (Nariño), Ipiales somos todos	1.500	2.000	1.563	-
Manizales, Centro Galerías	1.440	1.600	1.560	+
Marinilla (Antioquia)	500	650	588	+
Medellín, Central Mayorista de Antioquia	700	800	727	-
Medellín, Plaza Minorista José María Villa	1.000	1.000	1.000	=
Montería, Mercado del Sur	1.000	1.000	1.000	-
Apio (continuación)				
Neiva, Surabastos	1.500	1.800	1.606	-
Palmira (Valle del Cauca)	1.500	2.083	1.771	n.d.
Pamplona (Norte de Santander)	1.250	1.333	1.292	=
Pereira, La 41	1.500	1.750	1.597	-
Pereira, Mercasa	1.500	2.000	1.694	+
Rionegro (Antioquia)	800	1.000	895	-
Santa Marta (Magdalena)	1.333	1.667	1.467	-
Sincelejo, Nuevo Mercado	800	1.000	917	-
Sogamoso (Boyacá)	900	1.100	981	+
Tuluá (Valle del Cauca)	1.500	1.667	1.528	-
Tunja, Complejo de Servicios del Sur	700	750	728	-
Valledupar, Mercabastos	1.333	1.733	1.433	-
Villavicencio, CAV	1.200	1.600	1.439	-
Arveja verde en vaina				
Arauca (Arauca)	3.043	3.913	3.478	-
Armenia, Mercar	2.880	3.360	3.129	-
Barranquilla, Barranquillita	6.000	6.500	6.167	-
Barranquilla, Granabastos	6.000	6.000	6.000	+
Bogotá, D. C., Corabastos	3.400	4.400	3.815	-
Bucaramanga, Centroabastos	3.200	3.400	3.367	-
Cartago (Valle del Cauca)	3.600	3.840	3.667	-
Chiquinquirá (Boyacá)	3.500	3.700	3.600	-
Cúcuta, Cenabastos	3.500	5.000	4.073	-
Duitama (Boyacá)	3.400	3.400	3.400	-
El Carmen de Viboral (Antioquia)	3.200	3.300	3.250	-
El Santuario (Antioquia)	3.500	3.900	3.758	++
Ibagué, Plaza La 21	2.800	4.000	3.121	+
Ipiales (Nariño), Ipiales somos todos	2.600	3.000	2.703	++
La Ceja (Antioquia)	3.500	3.500	3.500	+
Marinilla (Antioquia)	3.000	3.800	3.246	+
Medellín, Central Mayorista de Antioquia	3.000	3.800	3.492	++
Medellín, Plaza Minorista José María Villa	3.500	4.000	3.902	+
Neiva, Surabastos	2.560	3.600	3.176	+
Palmira (Valle del Cauca)	2.800	3.200	3.050	+
Pamplona (Norte de Santander)	3.000	4.167	3.511	-
Pereira, La 41	2.800	3.440	3.200	-
Pereira, Mercasa	3.200	3.600	3.327	-
Rionegro (Antioquia)	3.000	4.100	3.546	-
San Gil (Santander)	3.600	4.000	3.796	-
San Vicente (Antioquia)	3.000	3.200	3.100	-
Socorro (Santander)	3.600	4.000	3.773	-
Sogamoso (Boyacá)	3.200	3.600	3.375	-
Sonsón (Antioquia)	2.667	2.900	2.775	-
Tuluá (Valle del Cauca)	2.800	3.200	3.090	-
Tunja, Complejo de Servicios del Sur	2.800	3.160	2.987	-
Ubaté (Cundinamarca)	3.400	3.400	3.400	-
Villavicencio, CAV	3.000	3.600	3.283	-

Cuadro 2. Mercados mayoristas. Precios de venta de verduras y hortalizas (continuación)
2018 (11 al 17 de agosto)

Productos y mercados	Pesos por kilogramo			
	Mínimo	Máximo	Medio	Tendencia
Arveja verde en vaina (continuación)				
Yopal (Casanare)	2.917	3.125	3.021	-
Arveja verde en vaina pastusa				
Buenaventura (Valle del Cauca)	3.200	3.600	3.400	=
Cali, Cavasa	3.000	3.400	3.146	++
Cali, Santa Helena	2.800	3.600	3.300	+
La Unión (Nariño)	2.400	2.400	2.400	-
Manizales, Centro Galerías	3.000	3.500	3.188	-
Medellín, Central Mayorista de Antioquia	3.200	3.600	3.390	++
Pasto, El Potrerillo	2.500	2.800	2.675	+
Popayán, Plaza de mercado del barrio Bolívar	2.600	3.000	2.750	+
Berenjena				
Barranquilla, Barranquillita	950	1.050	996	+
Bogotá, D. C., Corabastos	1.800	2.200	2.022	-
Cartagena, Bazurto	1.375	1.400	1.381	=
Manizales, Centro Galerías	2.000	2.200	2.050	=
Medellín, Central Mayorista de Antioquia	1.700	2.200	1.950	-
Montería, Mercado del Sur	750	750	750	-
Sincelejo, Nuevo Mercado	667	667	667	=
Brócoli				
Armenia, Mercar	1.600	2.000	1.867	-
Barranquilla, Barranquillita	6.000	6.500	6.175	-
Barranquilla, Granabastos	5.000	6.000	5.667	-
Bogotá, D. C., Corabastos	3.500	5.000	4.150	+
Bucaramanga, Centroabastos	2.500	3.000	2.750	-
Cali, Cavasa	2.500	2.700	2.606	-
Cali, Santa Helena	3.500	3.600	3.533	-
Cartagena, Bazurto	6.000	6.000	6.000	=
Chiquinquirá (Boyacá)	1.400	1.700	1.517	-
Cúcuta, Cenabastos	2.300	2.500	2.483	-
Duitama (Boyacá)	1.500	1.500	1.500	=
Ibagué, Plaza La 21	2.000	2.500	2.292	++
Ipiales (Nariño), Ipiales somos todos	1.000	1.333	1.146	+
Manizales, Centro Galerías	3.333	4.667	4.000	=
Marinilla (Antioquia)	500	600	519	+
Medellín, Central Mayorista de Antioquia	700	1.000	863	-
Neiva, Surabastos	4.500	6.000	5.232	+
Palmira (Valle del Cauca)	1.500	1.667	1.604	-
Pamplona (Norte de Santander)	2.000	2.500	2.250	=
Pasto, El Potrerillo	1.000	1.500	1.236	-
Sogamoso (Boyacá)	1.700	2.000	1.888	-
Tunja, Complejo de Servicios del Sur	1.100	1.800	1.356	-
Túquerres (Nariño)	1.000	1.083	1.042	+
Ubaté (Cundinamarca)	3.000	3.000	3.000	=
Brócoli (continuación)				
Villavicencio, CAV	3.333	4.000	3.704	-
Calabacín				
Bogotá, D. C., Corabastos	800	900	867	+
Bucaramanga, Centroabastos	1.200	1.400	1.300	=
Duitama (Boyacá)	1.000	1.000	1.000	-
Medellín, Central Mayorista de Antioquia	600	900	733	-
Tunja, Complejo de Servicios del Sur	1.000	1.050	1.029	+
Ubaté (Cundinamarca)	3.000	3.000	3.000	+++
Calabaza				
Bogotá, D. C., Corabastos	400	600	520	-
Cúcuta, Cenabastos	889	1.111	1.065	+
Medellín, Central Mayorista de Antioquia	1.500	2.000	1.746	-
Cebolla cabezona blanca				
Arauca (Arauca)	896	1.000	948	-
Armenia, Mercar	1.000	1.040	1.013	-
Barranquilla, Barranquillita	860	1.120	1.020	-
Barranquilla, Granabastos	880	1.100	980	-
Bogotá, D. C., Corabastos	700	800	743	-
Bucaramanga, Centroabastos	800	800	800	-
Cartagena, Bazurto	1.000	1.160	1.045	-
Cartago (Valle del Cauca)	938	1.042	1.017	-
Chiquinquirá (Boyacá)	900	1.400	1.047	-
Cúcuta, Cenabastos	700	900	816	-
Duitama (Boyacá)	760	800	787	-
Florencia (Caquetá)	1.000	1.000	1.000	=
Ibagué, Plaza La 21	600	800	728	-
Ipiales (Nariño), Ipiales somos todos	577	673	593	-
Manizales, Centro Galerías	1.000	1.000	1.000	-
Medellín, Central Mayorista de Antioquia	870	1.300	1.019	-
Medellín, Plaza Minorista José María Villa	1.000	1.300	1.108	-
Montería, Mercado del Sur	900	1.040	987	-
Pamplona (Norte de Santander)	700	1.000	850	-
Pereira, La 41	760	900	840	-
Pereira, Mercasa	800	900	833	-
Rionegro (Antioquia)	958	1.146	1.052	+
San Gil (Santander)	840	1.000	922	-
Santa Marta (Magdalena)	960	1.100	1.018	+
Sincelejo, Nuevo Mercado	960	1.000	993	-
Socorro (Santander)	880	1.000	947	+
Sogamoso (Boyacá)	600	700	675	-
Tunja, Complejo de Servicios del Sur	540	660	608	-
Ubaté (Cundinamarca)	900	900	900	=
Valledupar, Mercabastos	800	1.000	908	-

Cuadro 2. Mercados mayoristas. Precios de venta de verduras y hortalizas (continuación)
2018 (11 al 17 de agosto)

Productos y mercados	Pesos por kilogramo			Tendencia
	Mínimo	Máximo	Medio	
Cebolla cabeza blanca (continuación)				
Villavicencio, CAV	800	1.100	954	-
Yopal (Casanare)	625	729	677	-
Cebolla cabeza blanca bogotana				
Buenaventura (Valle del Cauca)	792	917	868	-
Cali, Cavasa	729	792	753	-
Cali, Santa Helena	792	938	872	-
Neiva, Surabastos	600	840	701	-
Palmira (Valle del Cauca)	833	1.042	930	-
Tuluá (Valle del Cauca)	729	833	771	-
Cebolla cabeza blanca pastusa				
Buenaventura (Valle del Cauca)	792	917	868	-
Cali, Cavasa	688	729	711	-
Cali, Santa Helena	729	729	729	-
Palmira (Valle del Cauca)	750	1.000	859	=
Pasto, El Potrerillo	521	625	604	-
Popayán, Plaza de mercado del barrio Bolívar	792	854	831	-
Túquerres (Nariño)	625	729	694	-
Cebolla cabeza roja				
Arauca (Arauca)	1.580	1.600	1.590	-
Barranquilla, Barranquillita	1.000	1.156	1.080	+
Barranquilla, Granabastos	1.000	1.067	1.022	-
Bogotá, D. C., Corabastos	1.100	1.400	1.263	-
Cartagena, Bazurto	889	1.000	928	-
Cúcuta, Cenabastos	833	1.042	933	-
Florencia (Caquetá)	1.600	1.700	1.650	++
Neiva, Surabastos	1.667	1.778	1.722	-
San Gil (Santander)	1.800	1.900	1.833	=
Santa Marta (Magdalena)	1.064	1.429	1.246	=
Sincelejo, Nuevo Mercado	778	1.071	893	-
Valledupar, Mercabastos	778	1.250	1.022	-
Valledupar, Mercado Nuevo	778	1.250	1.019	-
Cebolla cabeza roja importada				
Bucaramanga, Centroabastos	1.458	1.458	1.458	-
Cali, Cavasa	1.556	1.667	1.618	+
Ipiales (Nariño), Ipiales somos todos	1.304	1.413	1.316	-
Medellín, Central Mayorista de Antioquia	1.413	2.000	1.714	+
Montería, Mercado del Sur	1.200	1.400	1.283	+
Cebolla cabeza roja ocañera				
Cúcuta, Cenabastos	1.875	2.292	2.057	-

Productos y mercados	Pesos por kilogramo			Tendencia
	Mínimo	Máximo	Medio	
Cebolla cabeza roja peruana				
Barranquilla, Barranquillita	1.348	1.413	1.400	+
Barranquilla, Granabastos	1.413	1.413	1.413	=
Cartagena, Bazurto	1.087	1.304	1.223	-
Montería, Mercado del Sur	700	800	775	-
Sincelejo, Nuevo Mercado	1.304	1.413	1.348	-
Valledupar, Mercabastos	1.522	1.630	1.576	=
Cebolla junca				
Arauca (Arauca)	815	1.111	963	+
Armenia, Mercar	1.857	2.000	1.929	++
Bucaramanga, Centroabastos	781	938	801	++
Cartago (Valle del Cauca)	1.280	1.440	1.347	+
Florencia (Caquetá)	800	880	840	-
Ipiales (Nariño), Ipiales somos todos	1.000	1.000	1.000	-
La Ceja (Antioquia)	800	1.200	973	-
Manizales, Centro Galerías	1.200	1.760	1.480	+
Medellín, Central Mayorista de Antioquia	1.000	1.500	1.083	-
Medellín, Plaza Minorista José María Villa	1.300	1.700	1.478	+
Montería, Mercado del Sur	900	1.000	967	-
Pereira, La 41	800	1.133	956	+
Pereira, Mercasa	1.000	1.133	1.011	+++
Rionegro (Antioquia)	1.000	1.200	1.083	+
Santa Marta (Magdalena)	933	1.167	1.013	-
Sincelejo, Nuevo Mercado	600	640	603	-
Sonsón (Antioquia)	571	643	607	=
Túquerres (Nariño)	1.000	1.000	1.000	-
Ubaté (Cundinamarca)	667	667	667	-
Valledupar, Mercabastos	833	833	833	-
Villavicencio, CAV	833	1.000	894	-
Yopal (Casanare)	767	800	783	+
Cebolla junca Aquitania				
Barranquilla, Barranquillita	933	1.067	992	+
Bogotá, D. C., Corabastos	833	1.167	1.020	-
Bucaramanga, Centroabastos	781	938	801	++
Buenaventura (Valle del Cauca)	1.900	2.000	1.983	=
Cali, Cavasa	622	1.022	822	+
Cali, Santa Helena	667	800	719	++
Chiquinquirá (Boyacá)	833	933	858	-
Duitama (Boyacá)	667	667	667	=
Ibagué, Plaza La 21	600	880	750	-
Neiva, Surabastos	600	933	725	-
San Gil (Santander)	960	1.120	1.013	+
Sogamoso (Boyacá)	500	667	592	-
Tuluá (Valle del Cauca)	1.956	1.956	1.956	++
Tunja, Complejo de Servicios del Sur	467	533	492	-
Cebolla junca Berlín				
Barranquilla, Barranquillita	900	1.167	1.064	++

Cuadro 2. Mercados mayoristas. Precios de venta de verduras y hortalizas (continuación)
2018 (11 al 17 de agosto)

Productos y mercados	Pesos por kilogramo				Tendencia
	Mínimo	Máximo	Medio		
Cebolla junca Berlín (continuación)					
Barranquilla, Granabastos	833	1.000	893		+
Cartagena, Bazurto	1.167	1.233	1.183		=
Cúcuta, Cenabastos	563	625	618		=
Pamplona (Norte de Santander)	625	625	625		=
Valledupar, Mercabastos	833	833	833		-
Cebolla junca pastusa					
La Unión (Nariño)	667	667	667		=
Palmira (Valle del Cauca)	625	750	677		-
Pasto, El Potrerillo	444	800	581		++
Popayán, Plaza de mercado del barrio Bolívar	711	889	789		-
Cebolla junca Tenerife					
Cali, Cavasa	650	1.100	880		+
Cali, Santa Helena	650	750	717		-
Palmira (Valle del Cauca)	667	800	733		-
Cebolla puerro					
Bogotá, D. C., Corabastos	1.250	1.750	1.552		+
Cúcuta, Cenabastos	3.750	4.500	4.063		+
Medellín, Central Mayorista de Antioquia	2.000	2.000	2.000		=
Pamplona (Norte de Santander)	3.000	3.000	3.000		++
Cebollín chino					
Barranquilla, Barranquillita	2.000	2.200	2.050		+
Cartagena, Bazurto	6.000	6.000	6.000		=
Chócolo mazorca					
Armenia, Mercar	600	686	659		++
Armenia, Retiro	500	657	594		++
Barranquilla, Barranquillita	600	667	644		+
Bogotá, D. C., Corabastos	1.300	1.800	1.518		+++
Bucaramanga, Centroabastos	900	1.100	983		++
Buenaventura (Valle del Cauca)	857	929	881		-
Cali, Cavasa	857	1.000	899		-
Cali, Santa Helena	786	1.000	917		+++
Cartagena, Bazurto	625	800	679		-
Cartago (Valle del Cauca)	1.000	1.125	1.063		=
Chiquinquirá (Boyacá)	800	1.300	1.058		-
Cúcuta, Cenabastos	636	909	727		-
Duitama (Boyacá)	1.200	1.200	1.200		+
Ibagué, Plaza La 21	800	960	880		++
Ipiales (Nariño), Ipiales somos todos	743	800	771		-
Manizales, Centro Galerías	600	600	600		+
Marinilla (Antioquia)	583	667	620		-
Medellín, Central Mayorista de Antioquia	625	750	729		+
Chócolo mazorca (continuación)					
Medellín, Plaza Minorista José María Villa	533	533	533		=
Neiva, Surabastos	1.200	1.440	1.275		+++
Pamplona (Norte de Santander)	545	727	641		+
Pasto, El Potrerillo	429	500	481		-
Peñol (Antioquia)	567	708	635		+
Popayán, Plaza de mercado del barrio Bolívar	329	357	341		-
Rionegro (Antioquia)	786	929	846		++
San Gil (Santander)	1.500	1.550	1.517		-
San Vicente (Antioquia)	542	600	573		-
Santa Marta (Magdalena)	900	900	900		=
Sincelejo, Nuevo Mercado	680	720	699		+
Sogamoso (Boyacá)	1.100	1.200	1.153		-
Sonsón (Antioquia)	400	400	400		-
Tunja, Complejo de Servicios del Sur	1.100	1.200	1.156		=
Valledupar, Mercabastos	700	800	792		-
Villavicencio, CAV	1.600	1.800	1.650		++
Yopal (Casanare)	1.500	1.625	1.563		-
Cidra					
Bogotá, D. C., Corabastos	800	1.400	1.050		-
Marinilla (Antioquia)	300	400	344		-
Medellín, Central Mayorista de Antioquia	600	800	667		+
Peñol (Antioquia)	300	430	383		-
San Vicente (Antioquia)	250	300	283		-
Villavicencio, CAV	1.000	1.500	1.279		-
Cilantro					
Arauca (Arauca)	4.250	6.000	5.063		-
Armenia, Mercar	2.000	2.000	2.000		=
Barranquilla, Barranquillita	4.800	5.500	5.300		-
Bogotá, D. C., Corabastos	3.000	6.000	4.358		-
Bucaramanga, Centroabastos	7.000	7.000	7.000		-
Buenaventura (Valle del Cauca)	2.000	2.250	2.167		=
Cali, Cavasa	2.500	2.500	2.500		+++
Cali, Santa Helena	1.500	2.000	1.792		-
Cartagena, Bazurto	5.000	5.800	5.400		+
Cartago (Valle del Cauca)	2.500	3.000	2.667		+++
Chiquinquirá (Boyacá)	3.000	3.500	3.333		-
Cúcuta, Cenabastos	4.000	6.000	5.333		++
Duitama (Boyacá)	2.000	2.500	2.333		-
Florencia (Caquetá)	3.500	3.800	3.650		-
Ibagué, Plaza La 21	1.600	4.800	3.050		-
Ipiales (Nariño), Ipiales somos todos	2.000	2.400	2.333		+++
La Ceja (Antioquia)	2.000	2.000	2.000		=
Manizales, Centro Galerías	4.000	6.000	5.000		+++
Marinilla (Antioquia)	500	1.500	963		+++

Cuadro 2. Mercados mayoristas. Precios de venta de verduras y hortalizas (continuación)
2018 (11 al 17 de agosto)

Productos y mercados	Pesos por kilogramo			
	Mínimo	Máximo	Medio	Tendencia
Cilantro (continuación)				
Medellín, Central Mayorista de Antioquia	1.000	2.500	1.670	+++
Medellín, Plaza Minorista José María Villa	2.500	4.000	3.061	+++
Montería, Mercado del Sur	4.000	6.000	4.833	+++
Neiva, Surabastos	3.333	6.667	4.463	+++
Palmira (Valle del Cauca)	2.000	3.000	2.375	+++
Pamplona (Norte de Santander)	2.000	2.333	2.167	++
Pasto, El Potrerillo	5.000	5.500	5.167	+++
Pereira, La 41	1.500	2.500	1.917	+++
Pereira, Mercasa	1.000	1.500	1.167	+
Popayán, Plaza de mercado del barrio Bolívar	2.000	2.000	2.000	=
Rionegro (Antioquia)	1.500	2.500	1.908	+++
San Gil (Santander)	4.000	4.200	4.067	=
Santa Marta (Magdalena)	2.667	2.667	2.667	=
Sincelejo, Nuevo Mercado	3.000	4.000	3.333	+++
Socorro (Santander)	4.000	4.200	4.067	=
Sogamoso (Boyacá)	3.000	3.750	3.219	-
Tuluá (Valle del Cauca)	1.250	1.250	1.250	=
Tunja, Complejo de Servicios del Sur	2.000	3.250	2.806	+++
Ubaté (Cundinamarca)	5.000	5.000	5.000	=
Valledupar, Mercabastos	2.500	3.500	2.833	+
Valledupar, Mercado Nuevo	2.500	3.500	3.167	++
Villavicencio, CAV	3.500	5.000	4.583	-
Yopal (Casanare)	4.000	4.000	4.000	-
Coles				
Barranquilla, Barranquillita	1.800	2.000	1.978	-
Bogotá, D. C., Corabastos	1.600	2.000	1.717	-
Medellín, Central Mayorista de Antioquia	1.000	1.000	1.000	=
Medellín, Plaza Minorista José María Villa	800	1.000	978	++
Coliflor				
Armenia, Mercar	2.000	2.167	2.074	+
Barranquilla, Barranquillita	6.000	6.500	6.192	-
Barranquilla, Granabastos	5.000	6.000	5.750	-
Bucaramanga, Centroabastos	2.500	3.000	2.750	-
Cali, Cavasa	2.500	2.700	2.600	-
Cali, Santa Helena	3.500	3.600	3.533	-
Cartagena, Bazarro	6.000	6.000	6.000	=
Cartago (Valle del Cauca)	2.640	3.200	2.880	-
Chiquinquirá (Boyacá)	1.500	1.700	1.567	-
Cúcuta, Cenabastos	2.300	2.500	2.483	-
Duitama (Boyacá)	1.200	1.500	1.300	-
Ipiales (Nariño), Ipiales somos todos	1.000	1.250	1.160	-
Manizales, Centro Galerías	4.000	5.000	4.500	-
Marinilla (Antioquia)	1.000	2.000	1.525	-

Productos y mercados	Pesos por kilogramo			
	Mínimo	Máximo	Medio	Tendencia
Coliflor (continuación)				
Medellín, Central Mayorista de Antioquia	1.500	2.000	1.725	-
Neiva, Surabastos	2.800	3.600	3.072	-
Palmira (Valle del Cauca)	1.800	2.000	1.925	-
Pamplona (Norte de Santander)	2.000	2.000	2.000	-
Pasto, El Potrerillo	2.000	2.000	2.000	+
Pereira, La 41	2.667	3.333	3.000	-
Pereira, Mercasa	2.833	3.750	3.188	-
Popayán, Plaza de mercado del barrio Bolívar	2.000	2.083	2.069	-
Sogamoso (Boyacá)	2.000	2.500	2.100	-
Tunja, Complejo de Servicios del Sur	1.900	2.600	2.167	+++
Túquerres (Nariño)	1.440	1.600	1.560	-
Ubaté (Cundinamarca)	2.000	2.000	2.000	=
Villavicencio, CAV	2.400	3.600	2.894	+
Espinaca				
Armenia, Mercar	1.889	2.333	2.160	-
Barranquilla, Barranquillita	6.000	6.300	6.192	-
Barranquilla, Granabastos	5.000	6.000	5.250	-
Bogotá, D. C., Corabastos	500	1.200	802	-
Bucaramanga, Centroabastos	2.500	2.500	2.500	-
Cartagena, Bazarro	6.000	6.000	6.000	=
Chiquinquirá (Boyacá)	1.625	1.750	1.688	+
Duitama (Boyacá)	1.667	1.667	1.667	=
Ibagué, Plaza La 21	1.556	2.444	1.903	+
Ipiales (Nariño), Ipiales somos todos	1.500	2.000	1.611	-
Manizales, Centro Galerías	3.000	3.500	3.333	=
Medellín, Central Mayorista de Antioquia	1.300	2.000	1.608	-
Medellín, Plaza Minorista José María Villa	2.500	3.000	2.958	+
Neiva, Surabastos	1.765	2.941	2.359	+
Pamplona (Norte de Santander)	2.000	2.000	2.000	=
Pasto, El Potrerillo	2.500	4.000	3.250	+
Sogamoso (Boyacá)	2.333	3.000	2.583	-
Tunja, Complejo de Servicios del Sur	1.125	1.250	1.194	-
Ubaté (Cundinamarca)	941	941	941	-
Villavicencio, CAV	1.200	2.000	1.517	-
Frijol verde bolo				
Cúcuta, Cenabastos	2.000	3.000	2.479	+
Pamplona (Norte de Santander)	1.800	2.083	1.992	-
Frijol verde cargamento				
Bogotá, D. C., Corabastos	1.800	2.400	2.173	-
Cali, Cavasa	1.800	2.000	1.946	+
Cali, Santa Helena	1.800	2.000	1.900	-
Chiquinquirá (Boyacá)	1.800	1.900	1.833	-
Duitama (Boyacá)	2.000	2.400	2.133	-

Cuadro 2. Mercados mayoristas. Precios de venta de verduras y hortalizas (continuación)
2018 (11 al 17 de agosto)

Productos y mercados	Pesos por kilogramo				Tendencia	Productos y mercados	Pesos por kilogramo				Tendencia
	Mínimo	Máximo	Medio				Mínimo	Máximo	Medio		
Frijol verde cargamento (continuación)						Haba verde (continuación)					
El Santuario (Antioquia)	1.500	2.000	1.785	-		Duitama (Boyacá)	1.200	1.400	1.333	++	
La Ceja (Antioquia)	2.000	2.400	2.167	+		Ipiales (Nariño), Ipiales somos todos	1.000	1.250	1.133	-	
La Unión (Nariño)	2.000	2.400	2.200	-		La Unión (Nariño)	600	700	650	-	
Marinilla (Antioquia)	1.600	1.900	1.713	-		Pamplona (Norte de Santander)	800	1.000	908	-	
Medellín, Central Mayorista de Antioquia	1.500	2.000	1.767	+		Sogamoso (Boyacá)	1.100	1.300	1.217	+	
Medellín, Plaza Minorista José María Villa	2.000	2.200	2.017	-		Tunja, Complejo de Servicios del Sur	1.000	1.300	1.127	-	
Pasto, El Potrerillo	1.800	1.900	1.817	-		Túquerres (Nariño)	850	1.000	981	-	
Peñol (Antioquia)	1.600	1.900	1.755	+		Ubaté (Cundinamarca)	1.250	1.250	1.250	-	
Popayán, Plaza de mercado del barrio Bolívar	1.700	2.100	1.888	=							
Rionegro (Antioquia)	2.000	2.300	2.110	+		Habichuela					
San Vicente (Antioquia)	1.400	1.500	1.463	-		Armenia, Mercar	1.440	2.000	1.689	++	
Sogamoso (Boyacá)	2.200	2.400	2.267	-		Barranquilla, Barranquillita	2.750	3.200	2.954	++	
Sonsón (Antioquia)	1.600	1.700	1.650	+		Barranquilla, Granabastos	2.800	3.000	2.942	+++	
Tuluá (Valle del Cauca)	2.240	2.400	2.320	+		Bogotá, D. C., Corabastos	2.333	4.167	2.985	-	
Tunja, Complejo de Servicios del Sur	2.000	2.200	2.089	+		Bucaramanga, Centroabastos	2.000	2.500	2.180	+	
Villavicencio, CAV	2.000	2.600	2.408	-		Buenaventura (Valle del Cauca)	2.000	2.400	2.267	+	
Yopal (Casanare)	2.500	2.604	2.552	-		Cali, Cavasa	1.800	2.200	1.975	+	
						Cali, Santa Helena	1.600	2.000	1.800	+	
						Cartagena, Bazurto	2.450	2.500	2.488	+++	
						Cartago (Valle del Cauca)	1.840	2.160	1.973	+	
						Chiquinquirá (Boyacá)	2.400	2.800	2.733	+++	
						Cúcuta, Cenabastos	2.000	3.500	2.609	++	
						Duitama (Boyacá)	3.000	3.000	3.000	++	
						El Santuario (Antioquia)	1.400	1.600	1.460	+++	
						Florencia (Caquetá)	2.800	2.960	2.880	-	
						Ibagué, Plaza La 21	2.240	2.800	2.630	+	
						Ipiales (Nariño), Ipiales somos todos	3.750	3.750	3.750	++	
						La Ceja (Antioquia)	1.500	1.700	1.633	++	
						Manizales, Centro Galerías	1.440	1.760	1.600	+++	
						Marinilla (Antioquia)	1.000	1.500	1.246	+++	
						Medellín, Central Mayorista de Antioquia	1.200	1.800	1.498	+++	
						Medellín, Plaza Minorista José María Villa	1.500	2.500	1.980	+++	
						Montería, Mercado del Sur	2.000	2.500	2.167	-	
						Neiva, Surabastos	2.000	2.720	2.324	+	
						Palmira (Valle del Cauca)	1.800	2.400	2.100	+++	
						Pamplona (Norte de Santander)	2.000	2.250	2.042	+++	
						Pasto, El Potrerillo	3.000	3.400	3.200	+	
						Pereira, La 41	1.440	1.920	1.700	+	
						Pereira, Mercasa	1.600	2.160	1.850	+	
						Popayán, Plaza de mercado del barrio Bolívar	2.200	2.600	2.350	++	
						Rionegro (Antioquia)	1.100	1.700	1.415	+++	
						San Gil (Santander)	1.727	2.136	1.904	-	
						Santa Marta (Magdalena)	2.500	3.250	2.745	+++	
						Sincelejo, Nuevo Mercado	2.000	2.400	2.050	++	
						Socorro (Santander)	1.727	1.909	1.818	++	
						Sogamoso (Boyacá)	3.000	3.500	3.250	+	
						Tuluá (Valle del Cauca)	1.600	1.760	1.720	=	
Haba verde											
Bogotá, D. C., Corabastos	1.800	2.000	1.967	+							
Chiquinquirá (Boyacá)	1.000	1.200	1.108	-							
Cúcuta, Cenabastos	800	1.000	975	=							

Cuadro 2. Mercados mayoristas. Precios de venta de verduras y hortalizas (continuación)
2018 (11 al 17 de agosto)

Productos y mercados	Pesos por kilogramo			
	Mínimo	Máximo	Medio	Tendencia
Habichuela (continuación)				
Tunja, Complejo de Servicios del Sur	2.480	2.800	2.611	-
Ubaté (Cundinamarca)	3.200	3.200	3.200	-
Valledupar, Mercabastos	2.500	3.250	2.958	+++
Villavicencio, CAV	2.667	3.333	3.069	-
Yopal (Casanare)	3.611	3.889	3.750	=
Habichuela larga				
Barranquilla, Barranquillita	3.300	3.500	3.458	++
Montería, Mercado del Sur	2.000	3.000	2.333	++
Lechuga Batavia				
Arauca (Arauca)	3.333	3.667	3.500	-
Armenia, Mercar	1.533	1.600	1.563	-
Barranquilla, Barranquillita	1.800	2.200	2.008	-
Barranquilla, Granabastos	1.800	2.200	1.967	-
Bogotá, D. C., Corabastos	1.500	1.800	1.600	-
Bucaramanga, Centroabastos	1.250	1.500	1.417	-
Buenaventura (Valle del Cauca)	1.500	1.600	1.567	=
Cali, Cavasa	769	923	846	-
Cali, Santa Helena	769	923	846	-
Cartagena, Bazurto	1.333	1.867	1.689	+
Cartago (Valle del Cauca)	1.538	1.923	1.744	-
Chiquinquirá (Boyacá)	1.500	1.800	1.633	-
Cúcuta, Cenabastos	1.167	1.250	1.215	-
Duitama (Boyacá)	1.500	1.500	1.500	=
Ibagué, Plaza La 21	1.120	1.920	1.560	-
Ipiales (Nariño), Ipiales somos todos	615	923	769	+
Manizales, Centro Galerías	1.800	2.600	2.075	-
Marinilla (Antioquia)	600	800	711	+
Medellín, Central Mayorista de Antioquia	643	929	729	-
Medellín, Plaza Minorista José María Villa	857	929	866	-
Montería, Mercado del Sur	833	1.167	993	-
Neiva, Surabastos	1.200	1.920	1.576	-
Palmira (Valle del Cauca)	1.000	1.077	1.058	+
Pamplona (Norte de Santander)	1.000	1.000	1.000	-
Pasto, El Potrerillo	769	923	833	+
Pereira, La 41	1.333	1.417	1.361	=
Pereira, Mercasa	1.333	1.667	1.507	-
Popayán, Plaza de mercado del barrio Bolívar	769	923	817	=
Rionegro (Antioquia)	850	1.000	932	-
San Gil (Santander)	1.833	2.000	1.917	=
Santa Marta (Magdalena)	1.667	2.083	1.950	-
Sincelejo, Nuevo Mercado	900	1.100	1.000	-
Sogamoso (Boyacá)	1.500	1.800	1.613	-
Sonsón (Antioquia)	800	1.000	900	-
Tuluá (Valle del Cauca)	1.077	1.154	1.128	=
Tunja, Complejo de Servicios del Sur	1.000	1.200	1.111	-

Productos y mercados	Pesos por kilogramo			
	Mínimo	Máximo	Medio	Tendencia
Lechuga Batavia (continuación)				
Ubaté (Cundinamarca)	800	800	800	-
Valledupar, Mercabastos	1.667	2.083	1.764	-
Villavicencio, CAV	1.600	2.000	1.744	-
Yopal (Casanare)	2.000	2.500	2.250	=
Lechuga cressa verde				
Arauca (Arauca)	1.600	2.200	1.850	+
Bogotá, D. C., Corabastos	1.667	2.333	2.014	+
Bucaramanga, Centroabastos	3.000	3.000	3.000	=
Cali, Cavasa	2.600	2.800	2.729	-
Cúcuta, Cenabastos	2.000	3.400	2.983	+
Medellín, Central Mayorista de Antioquia	800	1.000	983	-
Neiva, Surabastos	1.200	1.600	1.346	-
Villavicencio, CAV	4.800	6.400	5.578	-
Pepino cohombro				
Arauca (Arauca)	1.273	1.591	1.466	+
Armenia, Mercar	900	900	900	=
Barranquilla, Barranquillita	800	920	867	-
Barranquilla, Granabastos	760	960	852	-
Bogotá, D. C., Corabastos	1.300	1.800	1.508	-
Bucaramanga, Centroabastos	560	800	698	-
Buenaventura (Valle del Cauca)	800	1.000	933	-
Cali, Cavasa	600	733	649	+
Cali, Santa Helena	500	600	550	+
Cartagena, Bazurto	920	1.000	980	=
Cartago (Valle del Cauca)	1.000	1.200	1.067	=
Cúcuta, Cenabastos	600	700	658	-
Duitama (Boyacá)	960	1.040	1.000	+
Florencia (Caquetá)	1.200	1.360	1.280	-
Ibagué, Plaza La 21	800	960	860	+
Ipiales (Nariño), Ipiales somos todos	1.667	2.500	2.278	++
La Ceja (Antioquia)	900	1.000	950	=
Manizales, Centro Galerías	900	1.100	996	++
Marinilla (Antioquia)	700	800	744	-
Medellín, Central Mayorista de Antioquia	900	1.200	1.031	-
Medellín, Plaza Minorista José María Villa	1.000	1.200	1.095	+
Montería, Mercado del Sur	600	800	683	-
Neiva, Surabastos	800	1.200	933	-
Palmira (Valle del Cauca)	600	667	633	=
Pamplona (Norte de Santander)	1.200	1.400	1.300	+++
Pasto, El Potrerillo	1.600	1.800	1.633	-
Pereira, La 41	1.000	1.200	1.050	+
Pereira, Mercasa	800	900	831	-
Popayán, Plaza de mercado del barrio Bolívar	615	615	615	=
Rionegro (Antioquia)	700	900	764	-

BOLETÍN SEMANAL PRECIOS MAYORISTAS

Cuadro 2. Mercados mayoristas. Precios de venta de verduras y hortalizas (continuación)
2018 (11 al 17 de agosto)

Productos y mercados	Pesos por kilogramo			
	Mínimo	Máximo	Medio	Tendencia
Pepino cohombro (continuación)				
San Gil (Santander)	600	880	760	-
Santa Marta (Magdalena)	960	1.160	1.054	+
Sincelejo, Nuevo Mercado	600	700	637	-
Socorro (Santander)	640	880	773	+
Sogamoso (Boyacá)	1.000	1.100	1.038	+
Sonsón (Antioquia)	600	800	675	=
Tuluá (Valle del Cauca)	800	1.000	917	-
Tunja, Complejo de Servicios del Sur	800	960	881	-
Valledupar, Mercabastos	800	800	800	-
Villavicencio, CAV	1.000	1.200	1.163	+
Pepino de rellenar				
Bogotá, D. C., Corabastos	800	1.400	1.156	++
Duitama (Boyacá)	1.250	1.250	1.250	+
Ibagué, Plaza La 21	800	960	860	-
Medellín, Central Mayorista de Antioquia	2.000	2.500	2.136	+
Neiva, Surabastos	800	1.200	973	+
San Gil (Santander)	960	1.280	1.120	-
Sogamoso (Boyacá)	1.000	1.083	1.028	-
Tunja, Complejo de Servicios del Sur	750	917	847	-
Ubaté (Cundinamarca)	667	667	667	-
Villavicencio, CAV	1.200	2.000	1.513	+
Yopal (Casanare)	2.000	2.000	2.000	-
Perejil				
Arauca (Arauca)	5.000	5.500	5.250	-
Armenia, Mercar	6.750	8.000	7.167	+
Barranquilla, Barranquillita	11.000	11.500	11.289	-
Bogotá, D. C., Corabastos	8.333	13.333	10.847	+
Bucaramanga, Centroabastos	4.000	4.000	4.000	=
Chiquinquirá (Boyacá)	3.500	3.750	3.708	-
Duitama (Boyacá)	3.000	3.750	3.500	+
Ibagué, Plaza La 21	11.250	12.500	11.667	+
Ipiales (Nariño), Ipiales somos todos	3.000	4.000	3.125	-
Manizales, Centro Galerías	4.000	4.000	4.000	=
Medellín, Central Mayorista de Antioquia	2.000	3.000	2.333	-
Neiva, Surabastos	10.000	13.333	11.546	+
Pasto, El Potrerillo	3.500	4.500	3.917	+
San Gil (Santander)	4.000	4.200	4.067	=
Sogamoso (Boyacá)	5.000	6.250	5.594	-
Tunja, Complejo de Servicios del Sur	2.500	3.000	2.882	+
Pimentón				
Arauca (Arauca)	2.700	3.500	3.100	-
Armenia, Mercar	1.600	1.800	1.700	++
Barranquilla, Barranquillita	1.417	1.583	1.500	-
Barranquilla, Granabastos	1.500	1.750	1.653	-
Bogotá, D. C., Corabastos	2.200	2.700	2.535	-
Pimentón				
Bucaramanga, Centroabastos	1.667	2.000	1.783	+
Buenaventura (Valle del Cauca)	1.714	2.143	1.905	=
Cali, Cavasa	1.300	1.600	1.433	-
Cali, Santa Helena	1.000	2.600	1.783	+
Cartagena, Bazurto	1.833	1.917	1.896	+
Cartago (Valle del Cauca)	1.800	2.200	1.967	-
Chiquinquirá (Boyacá)	1.786	2.000	1.869	-
Cúcuta, Cenabastos	1.417	1.667	1.558	+
Duitama (Boyacá)	1.429	1.786	1.619	-
Florencia (Cauquetá)	1.786	1.786	1.786	+
Ibagué, Plaza La 21	1.600	3.000	1.985	-
Ipiales (Nariño), Ipiales somos todos	2.500	2.500	2.500	-
La Ceja (Antioquia)	1.500	1.700	1.533	-
Manizales, Centro Galerías	1.500	2.000	1.733	+
Marinilla (Antioquia)	600	800	683	-
Medellín, Central Mayorista de Antioquia	1.300	2.200	1.663	+
Medellín, Plaza Minorista José María Villa	1.000	1.300	1.183	-
Montería, Mercado del Sur	1.000	1.500	1.333	-
Neiva, Surabastos	1.071	1.786	1.426	+
Palmira (Valle del Cauca)	1.500	2.000	1.738	-
Pamplona (Norte de Santander)	1.500	1.667	1.653	-
Pasto, El Potrerillo	1.200	1.600	1.417	-
Peñol (Antioquia)	500	800	637	-
Pereira, La 41	1.300	2.000	1.613	-
Pereira, Mercasa	1.500	1.800	1.575	-
Popayán, Plaza de mercado del barrio Bolívar	1.429	1.714	1.518	+
Rionegro (Antioquia)	800	1.000	954	-
San Gil (Santander)	857	1.143	992	-
Santa Marta (Magdalena)	1.500	1.750	1.558	-
Sincelejo, Nuevo Mercado	1.200	1.500	1.400	-
Socorro (Santander)	857	1.143	1.000	-
Sogamoso (Boyacá)	1.643	1.786	1.726	+
Sonsón (Antioquia)	1.000	1.200	1.100	=
Tuluá (Valle del Cauca)	1.400	1.700	1.538	-
Tunja, Complejo de Servicios del Sur	1.643	1.786	1.706	-
Ubaté (Cundinamarca)	2.000	2.000	2.000	-
Valledupar, Mercabastos	1.500	1.667	1.639	-
Valledupar, Mercado Nuevo	1.500	1.667	1.620	-
Villavicencio, CAV	1.667	2.500	2.083	-
Yopal (Casanare)	2.500	2.667	2.583	-
Pimentón verde				
Bucaramanga, Centroabastos	769	1.154	974	++
Medellín, Central Mayorista de Antioquia	2.500	3.000	2.611	-

Cuadro 2. Mercados mayoristas. Precios de venta de verduras y hortalizas (continuación)
2018 (11 al 17 de agosto)

Productos y mercados	Pesos por kilogramo			
	Mínimo	Máximo	Medio	Tendencia
Rábano rojo				
Armenia, Mercar	1.600	1.600	1.600	++
Barranquilla, Barranquillita	6.000	6.200	6.050	-
Bogotá, D. C., Corabastos	1.100	1.400	1.220	-
Bucaramanga, Centroabastos	3.000	3.000	3.000	=
Cartagena, Bazaruto	6.000	6.000	6.000	=
Manizales, Centro Galerías	3.000	4.000	3.500	=
Medellín, Central Mayorista de Antioquia	1.000	1.000	1.000	-
Neiva, Surabastos	3.500	5.000	4.639	-
Pasto, El Potrerillo	2.000	2.000	2.000	=
Remolacha				
Arauca (Arauca)	1.455	1.636	1.568	+
Armenia, Mercar	1.440	1.520	1.492	-
Barranquilla, Barranquillita	1.467	1.533	1.500	-
Barranquilla, Granabastos	1.233	1.333	1.280	-
Bogotá, D. C., Corabastos	917	1.333	1.146	-
Bucaramanga, Centroabastos	1.400	1.400	1.400	-
Cartagena, Bazaruto	1.367	1.500	1.414	-
Chiquinquirá (Boyacá)	1.300	1.400	1.352	-
El Santuario (Antioquia)	700	850	765	-
Florencia (Cauquetá)	1.429	1.500	1.464	+
Ibagué, Plaza La 21	1.120	1.600	1.373	-
Ipiales (Nariño), Ipiales somos todos	1.000	1.000	1.000	-
La Ceja (Antioquia)	900	1.000	983	+
Manizales, Centro Galerías	1.818	2.000	1.909	-
Medellín, Central Mayorista de Antioquia	700	800	750	-
Medellín, Plaza Minorista José María Villa	1.000	1.300	1.183	-
Montería, Mercado del Sur	1.200	1.400	1.258	+
Neiva, Surabastos	1.120	1.600	1.311	-
Rionegro (Antioquia)	1.000	1.100	1.008	++
San Gil (Santander)	1.400	1.560	1.478	-
Santa Marta (Magdalena)	1.417	1.667	1.547	-
Sincelejo, Nuevo Mercado	1.000	1.400	1.261	++
Sogamoso (Boyacá)	1.200	1.400	1.303	-
Tunja, Complejo de Servicios del Sur	1.100	1.200	1.146	-
Valledupar, Mercabastos	1.333	1.667	1.542	-
Villavicencio, CAV	1.167	1.667	1.444	-
Yopal (Casanare)	633	667	650	-
Remolacha bogotana				
Buenaventura (Valle del Cauca)	2.000	2.000	2.000	=
Cali, Cavasa	1.333	1.500	1.420	-
Cali, Santa Helena	1.167	1.333	1.292	-
Cartago (Valle del Cauca)	1.600	2.000	1.817	n.d.
Palmira (Valle del Cauca)	1.500	1.833	1.667	-
Remolacha regional				
Cúcuta, Cenabastos	1.000	1.400	1.183	-

Productos y mercados	Pesos por kilogramo			
	Mínimo	Máximo	Medio	Tendencia
Remolacha regional (continuación)				
Marinilla (Antioquia)	700	800	750	-
Pamplona (Norte de Santander)	900	1.000	967	-
Repollo blanco				
Arauca (Arauca)	1.333	1.500	1.417	=
Armenia, Mercar	500	533	522	+
Barranquilla, Barranquillita	1.686	1.714	1.705	+
Barranquilla, Granabastos	1.714	1.714	1.714	+
Bucaramanga, Centroabastos	1.040	1.040	1.040	=
Buenaventura (Valle del Cauca)	667	833	750	+
Cali, Cavasa	667	733	688	+
Cali, Santa Helena	600	667	644	-
Cartagena, Bazaruto	1.500	1.643	1.580	+
Cartago (Valle del Cauca)	880	1.000	933	-
El Santuario (Antioquia)	625	750	703	+++
Florencia (Cauquetá)	2.800	3.000	2.900	n.d.
La Ceja (Antioquia)	700	800	750	-
La Unión (Nariño)	250	283	267	=
Marinilla (Antioquia)	625	700	643	++
Medellín, Central Mayorista de Antioquia	462	769	641	++
Medellín, Plaza Minorista José María Villa	615	846	731	+
Montería, Mercado del Sur	667	917	790	-
Palmira (Valle del Cauca)	733	800	767	+++
Pasto, El Potrerillo	133	233	188	+
Pereira, La 41	720	960	827	++
Pereira, Mercasa	880	1.000	913	+++
Popayán, Plaza de mercado del barrio Bolívar	360	440	403	+
Rionegro (Antioquia)	542	833	654	+
Santa Marta (Magdalena)	1.857	2.000	1.951	-
Sincelejo, Nuevo Mercado	667	833	745	-
Sonsón (Antioquia)	462	538	500	-
Tuluá (Valle del Cauca)	667	800	738	++
Túquerres (Nariño)	117	133	124	-
Valledupar, Mercabastos	1.000	1.286	1.143	+
Villavicencio, CAV	1.833	2.167	2.000	+
Yopal (Casanare)	1.000	1.167	1.083	-
Repollo blanco bogotano				
Neiva, Surabastos	1.600	1.920	1.760	=
Pereira, La 41	1.714	1.714	1.714	n.d.
Pereira, Mercasa	1.714	1.857	1.791	+
Repollo morado				
Bogotá, D. C., Corabastos	1.571	1.714	1.696	+
Bucaramanga, Centroabastos	2.000	2.000	2.000	=
Cali, Cavasa	1.333	1.500	1.431	-
Cúcuta, Cenabastos	1.944	2.222	2.079	-

BOLETÍN SEMANAL PRECIOS MAYORISTAS

Cuadro 2. Mercados mayoristas. Precios de venta de verduras y hortalizas (continuación)
2018 (11 al 17 de agosto)

Productos y mercados	Pesos por kilogramo			Tendencia
	Mínimo	Máximo	Medio	
Repollo morado (continuación)				
El Santuario (Antioquia)	667	917	792	-
Medellín, Central Mayorista de Antioquia	1.111	1.333	1.175	-
Pamplona (Norte de Santander)	1.333	1.389	1.361	+
Pasto, El Potrerillo	1.625	1.750	1.722	+
Repollo verde				
Bogotá, D. C., Corabastos	1.714	1.857	1.738	+
Cúcuta, Cenabastos	800	1.000	844	+
Duitama (Boyacá)	1.167	1.250	1.194	+
Ipiales (Nariño), Ipiales somos todos	200	360	262	++
Manizales, Centro Galerías	1.000	1.200	1.080	+
Pamplona (Norte de Santander)	600	800	672	+
San Gil (Santander)	960	1.200	1.122	-
Sogamoso (Boyacá)	1.000	1.133	1.067	+
Tunja, Complejo de Servicios del Sur	750	1.083	944	-
Tomate chonto				
Arauca (Arauca)	2.045	2.500	2.261	+
Armenia, Mercar	1.455	1.818	1.646	-
Barranquilla, Barranquillita	1.680	2.000	1.857	-
Barranquilla, Granabastos	1.800	1.920	1.840	-
Bogotá, D. C., Corabastos	1.818	2.500	2.188	-
Cali, Cavasa	1.400	2.000	1.590	-
Cali, Santa Helena	1.200	1.700	1.450	-
Cartagena, Bazurto	1.600	1.680	1.660	=
Cartago (Valle del Cauca)	1.500	1.800	1.633	-
Chiquinquirá (Boyacá)	1.727	1.818	1.758	++
Cúcuta, Cenabastos	1.250	1.875	1.554	-
Duitama (Boyacá)	1.727	1.818	1.788	-
Florencia (Caquetá)	1.440	1.520	1.480	-
Ibagué, Plaza La 21	1.600	2.000	1.810	-
Manizales, Centro Galerías	1.364	1.818	1.629	-
Neiva, Surabastos	1.087	1.739	1.470	-
Palmira (Valle del Cauca)	1.300	2.200	1.713	-
Pamplona (Norte de Santander)	1.458	1.875	1.574	-
Peñol (Antioquia)	800	1.700	1.223	-
Pereira, La 41	1.500	1.800	1.613	-
Pereira, Mercasa	1.500	1.600	1.525	-
Santa Bárbara (Antioquia)	1.300	1.500	1.417	-
Santa Marta (Magdalena)	1.600	2.400	1.920	-
Sincelejo, Nuevo Mercado	1.500	1.700	1.569	-
Sogamoso (Boyacá)	1.818	2.045	1.917	-
Tuluá (Valle del Cauca)	1.400	1.800	1.575	-
Tunja, Complejo de Servicios del Sur	1.364	2.045	1.663	-
Ubaté (Cundinamarca)	2.000	2.000	2.000	=
Valledupar, Mercabastos	1.000	1.200	1.167	-
Valledupar, Mercado Nuevo	1.000	1.200	1.167	-

Productos y mercados	Pesos por kilogramo			Tendencia
	Mínimo	Máximo	Medio	
Tomate chonto regional				
Buenaventura (Valle del Cauca)	1.500	1.800	1.650	-
El Carmen de Viboral (Antioquia)	1.800	1.800	1.800	-
La Ceja (Antioquia)	1.200	1.400	1.283	-
Marinilla (Antioquia)	1.000	1.350	1.128	-
Medellín, Central Mayorista de Antioquia	1.200	2.300	1.713	-
Medellín, Plaza Minorista José María Villa	1.400	1.800	1.545	-
Montería, Mercado del Sur	1.400	1.700	1.500	-
Peñol (Antioquia)	750	1.600	1.126	-
Rionegro (Antioquia)	1.200	1.450	1.330	-
Sonsón (Antioquia)	1.500	1.500	1.500	+
Tomate larga vida				
Bogotá, D. C., Corabastos	2.750	3.500	3.076	+
Cali, Cavasa	2.500	2.700	2.594	-
Cali, Santa Helena	2.800	3.000	2.917	+
Medellín, Central Mayorista de Antioquia	4.000	4.000	4.000	+
Neiva, Surabastos	1.727	2.273	1.958	-
Pasto, El Potrerillo	1.200	2.250	1.738	-
Popayán, Plaza de mercado del barrio Bolívar	1.733	1.867	1.808	-
Tunja, Complejo de Servicios del Sur	1.455	2.045	1.677	-
Villavicencio, CAV	2.000	2.500	2.240	-
Tomate riñón				
Armenia, Mercar	3.000	3.200	3.056	+
Bucaramanga, Centroabastos	2.273	2.273	2.273	=
Cartago (Valle del Cauca)	3.500	3.700	3.600	++
Ipiales (Nariño), Ipiales somos todos	1.273	1.591	1.365	+
Manizales, Centro Galerías	1.500	2.000	1.667	n.d.
Medellín, Central Mayorista de Antioquia	3.000	3.000	3.000	+
Sincelejo, Nuevo Mercado	2.400	2.500	2.483	-
Tomate riñón valluno				
Montería, Mercado del Sur	3.000	3.000	3.000	+
Pereira, Mercasa	2.800	3.600	3.250	+
Tomate Riogrande				
Bucaramanga, Centroabastos	1.364	2.045	1.705	-
Cúcuta, Cenabastos	1.250	1.875	1.554	-
Duitama (Boyacá)	1.591	1.591	1.591	-
San Gil (Santander)	1.400	1.920	1.618	-
Socorro (Santander)	1.280	1.600	1.420	-
Sogamoso (Boyacá)	1.591	2.045	1.831	-
Yopal (Casanare)	2.000	2.250	2.125	-
Tomate Riogrande bumangués				
Barranquilla, Barranquillita	1.800	2.080	1.960	-

Cuadro 2. Mercados mayoristas. Precios de venta de verduras y hortalizas (conclusión)
2018 (11 al 17 de agosto)

Productos y mercados	Pesos por kilogramo			
	Precios			Tendencia
	Mínimo	Máximo	Medio	
Tomate Riogrande bumangués (continuación)				
Barranquilla, Granabastos	2.045	2.182	2.098	-
Cartagena, Bazaruto	1.727	2.045	1.871	-
Zanahoria				
Arauca (Arauca)	1.182	1.382	1.277	+
Armenia, Mercar	917	1.000	948	-
Bogotá, D. C., Corabastos	833	1.333	1.074	-
Bucaramanga, Centroabastos	833	1.000	865	-
Buenaventura (Valle del Cauca)	500	600	533	-
Cali, Cavasa	360	460	405	-
Cali, Santa Helena	400	600	517	-
Cartago (Valle del Cauca)	750	833	800	-
Chiquinquirá (Boyacá)	767	867	814	-
Cúcuta, Cenabastos	667	833	738	-
Duitama (Boyacá)	1.000	1.083	1.028	-
Florencia (Caquetá)	1.000	1.086	1.043	-
Ibagué, Plaza La 21	880	1.280	1.085	-
Ipiales (Nariño), Ipiales somos todos	200	300	228	-
La Unión (Nariño)	250	300	275	-
Manizales, Centro Galerías	726	968	847	-
Neiva, Surabastos	608	1.056	819	-
Palmira (Valle del Cauca)	440	600	523	-
Pamplona (Norte de Santander)	500	667	593	-
Pasto, El Potrerillo	240	300	263	-
Popayán, Plaza de mercado del barrio Bolívar	333	367	338	-
San Gil (Santander)	1.100	1.400	1.249	-
Santa Marta (Magdalena)	950	1.167	1.028	-
Sincelejo, Nuevo Mercado	500	600	544	-
Sogamoso (Boyacá)	833	1.000	898	+

TENDENCIAS

---	-
Variación mayor al -20 %	Variación entre 0 % y -10 %
--	=
Variación entre -10 % y -20 %	Variación igual a 0 %

Productos y mercados	Pesos por kilogramo			
	Precios			Tendencia
	Mínimo	Máximo	Medio	
Zanahoria (continuación)				
Tuluá (Valle del Cauca)	583	667	611	-
Tunja, Complejo de Servicios del Sur	583	917	811	-
Túquerres (Nariño)	133	167	153	-
Ubaté (Cundinamarca)	800	800	800	-
Valledupar, Mercabastos	917	1.167	1.097	-
Villavicencio, CAV	750	1.000	837	-
Yopal (Casanare)	667	717	692	-
Zanahoria bogotana				
Barranquilla, Barranquillita	1.133	1.200	1.154	-
Barranquilla, Granabastos	1.133	1.167	1.148	+
Cali, Cavasa	833	1.000	898	-
Cartagena, Bazaruto	1.050	1.167	1.104	-
Cúcuta, Cenabastos	1.000	1.167	1.125	-
Palmira (Valle del Cauca)	833	1.000	944	-
Pereira, La 41	1.000	1.167	1.056	-
Pereira, Mercasa	750	1.000	868	-
Tuluá (Valle del Cauca)	750	833	806	-
Zanahoria larga vida				
El Carmen de Viboral (Antioquia)	222	222	222	=
El Santuario (Antioquia)	222	250	227	+
La Ceja (Antioquia)	289	400	358	-
Marinilla (Antioquia)	213	287	258	+
Medellín, Central Mayorista de Antioquia	222	333	269	+
Medellín, Plaza Minorista José María Villa	333	444	393	+
Montería, Mercado del Sur	444	556	461	-
Rionegro (Antioquia)	206	294	241	-
Sonsón (Antioquia)	160	240	190	-

+	+++
Variación entre 0 % y 10 %	Variación mayor al 20 %
++	n. d.
Variación entre 10 % y 20 %	No determinado

FRUTAS FRESCAS

Menor producción de piña gold

Durante la presente semana se incrementaron los precios de la piña gold en veinticuatro de los veintinueve mercados donde se negoció. Según los comerciantes, esta situación obedeció a la reducción en las labores de recolección en Quimbaya (Quindío), Alcalá, Restrepo y Dagua (Valle del Cauca). En Medellín y Pereira, por ejemplo, el kilo se comercializó a \$1.582 y a \$1.400, respectivamente; 10,06%, en promedio, más que la semana anterior.

Igualmente, aumentaron las cotizaciones mayoristas del mango Tommy, el maracuyá, el tomate de árbol, la papaya Maradol y la uva red globe nacional. En el caso del mango Tommy el alza en el precio se presentó debido a que las cosechas en los cultivos establecidos en La Mesa y Anapoima (Cundinamarca), Fresno y Guamo (Tolima) están llegando a su fin. Esta situación se registró en veinticinco de los veintinueve mercados donde se negoció. En Barranquilla y Villavicencio, por ejemplo, el alza superó el 7,00%, ofreciéndose el kilo a \$2.920 y a \$3.825, respectivamente.

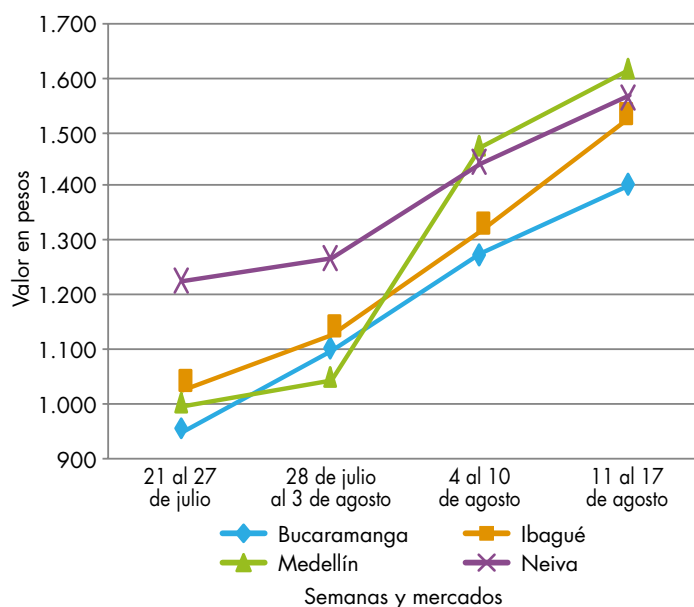
De la misma forma, subió el precio del tomate de árbol en veintinueve de los cuarenta y ocho mercados donde se vendió esta semana. Esta alza la generó una menor disponibilidad en la cantidad de fruta procedente de Entreríos, Santa Rosa de Osos, El Santuario y San Vicente (Antioquia), donde los cultivos se han visto afectados por las condiciones climáticas. A esto se sumó una menor producción en La Unión y Samaniego (Nariño), Líbano (Tolima), Aguadas y Anserma (Caldas). En Cali y Bucaramanga, por ejemplo, el kilo se transó

a \$2.200 y a \$2.350; 8,86%, en promedio, más que la semana inmediatamente anterior.

En contraste, cayeron las cotizaciones de la uva Isabela, la mora de Castilla, el lulo, la pera importada y el banano criollo. En el caso de la uva Isabela, la reducción estuvo motivada por el aumento en la oferta procedente de Ginebra y La Unión (Valle del Cauca) y Tarqui (Huila), situación que se registró en veinte de los veintinueve mercados donde se negoció esta semana. En Tunja e Ibagué, por ejemplo, el kilo se comercializó a \$2.196 y a \$2.067, respectivamente; 6,65%, en promedio, menos.

También bajó el precio de la mora de Castilla en veintiocho de los cuarenta y un mercados donde se negoció. Ingresó más cantidad desde los municipios de Guarne, El Peñol, San Pedro de los Milagros, El Santuario, Rionegro y San Vicente (Antioquia); Ipiales, Pasto, Córdoba y Puerres (Nariño); Sibundoy (Putumayo); Cucutilla (Norte de Santander); Fusagasugá, San Bernardo y Cabrera (Cundinamarca). En Bogotá y Cúcuta, por ejemplo, el descenso fue del 13,16%, en promedio, ofreciéndose el kilo a \$2.567 y \$1.590, respectivamente.

Gráfico 2. Comportamiento de los precios de la piña gold 2018 (21 de julio al 17 de agosto)



Fuente: DANE, Sipsa.

Cuadro 3. Mercados mayoristas. Precios de venta de frutas frescas 2018 (11 al 17 de agosto)

Productos y mercados	Pesos por kilogramo			
	Mínimo	Máximo	Medio	Tendencia
Aguacate común				
Bucaramanga, Centroabastos	3.000	3.500	3.250	+
Buenaventura (Valle del Cauca)	2.000	2.500	2.167	=
Cúcuta, Cenabastos	2.000	3.000	2.500	-
Neiva, Surabastos	1.800	2.000	1.983	-
Palmira (Valle del Cauca)	1.900	2.000	1.963	+
Valledupar, Mercado Nuevo	3.000	3.000	3.000	=
Villavicencio, CAV	3.000	3.500	3.042	-

Aguacate Hass				
Bogotá, D. C., Corabastos	4.000	5.000	4.917	-
Chiquinquirá (Boyacá)	2.800	3.003	2.934	+
Duitama (Boyacá)	4.000	4.000	4.000	=
La Ceja (Antioquia)	2.500	3.000	2.767	+
Rionegro (Antioquia)	3.300	3.500	3.400	+++
San Gil (Santander)	4.500	4.700	4.589	+
San Vicente (Antioquia)	2.700	2.900	2.788	++
Socorro (Santander)	4.300	4.500	4.433	=
Sonsón (Antioquia)	2.500	2.500	2.500	+
Tunja, Complejo de Servicios del Sur	3.400	3.500	3.428	-

Aguacate papelillo				
Arauca (Arauca)	4.400	4.500	4.475	-
Armenia, Mercar	2.000	2.200	2.078	-
Armenia, Retiro	1.500	1.700	1.606	-
Barranquilla, Barranquillita	3.400	3.800	3.675	+
Bogotá, D. C., Corabastos	2.900	3.000	2.997	-
Bucaramanga, Centroabastos	2.500	3.000	2.750	=
Buenaventura (Valle del Cauca)	2.800	3.500	3.133	+
Cali, Cavasa	2.200	2.500	2.317	+
Cali, Santa Helena	2.500	2.500	2.500	+
Cartagena, Bazurto	3.700	4.000	3.925	=
Cartago (Valle del Cauca)	2.400	2.600	2.500	+++
Chiquinquirá (Boyacá)	2.500	3.000	2.658	-
Cúcuta, Cenabastos	2.000	3.000	2.650	-
Duitama (Boyacá)	3.000	3.000	3.000	=
Florencia (Caquetá)	2.500	2.500	2.500	-
Ibagué, Plaza La 21	2.000	2.700	2.488	++
Manizales, Centro Galerías	1.800	2.000	1.950	-
Medellín, Central Mayorista de Antioquia	2.000	2.400	2.175	+
Medellín, Plaza Minorista José María Villa	2.000	3.000	2.443	-
Montería, Mercado del Sur	2.800	3.000	2.967	+
Neiva, Surabastos	2.000	3.000	2.743	-
Palmira (Valle del Cauca)	2.300	2.500	2.363	+
Pereira, La 41	2.000	2.500	2.083	+
Pereira, Mercasa	2.000	2.200	2.050	+
Popayán, Plaza de mercado del barrio Bolívar	2.300	2.500	2.450	+
Rionegro (Antioquia)	2.100	2.500	2.381	-
Santa Bárbara (Antioquia)	2.000	2.200	2.017	++

Productos y mercados	Pesos por kilogramo			
	Mínimo	Máximo	Medio	Tendencia
Aguacate papelillo (continuación)				
Sincelejo, Nuevo Mercado	2.500	2.600	2.517	+
Sogamoso (Boyacá)	3.000	3.000	3.000	=
Tuluá (Valle del Cauca)	2.000	2.200	2.133	++
Tunja, Complejo de Servicios del Sur	2.800	3.000	2.944	+
Ubaté (Cundinamarca)	3.000	3.000	3.000	=
Valledupar, Mercado Nuevo	3.300	3.500	3.400	-
Villavicencio, CAV	3.300	3.500	3.492	+

Badea				
Bucaramanga, Centroabastos	1.750	1.750	1.750	++
Neiva, Surabastos	1.400	1.500	1.475	++

Banano bocadillo				
Duitama (Boyacá)	1.150	1.250	1.217	+
Medellín, Central Mayorista de Antioquia	1.300	1.300	1.300	+
Santa Bárbara (Antioquia)	667	833	778	+
Sogamoso (Boyacá)	1.250	1.350	1.288	+
Tunja, Complejo de Servicios del Sur	1.050	1.150	1.100	+

Banano criollo				
Armenia, Mercar	550	650	589	-
Armenia, Retiro	350	450	400	+
Barranquilla, Barranquillita	690	720	713	=
Bogotá, D. C., Corabastos	1.200	1.400	1.333	-
Bucaramanga, Centroabastos	1.400	1.700	1.600	=
Buenaventura (Valle del Cauca)	1.111	1.111	1.111	=
Cali, Cavasa	944	1.000	958	=
Cali, Santa Helena	778	889	843	-
Cartago (Valle del Cauca)	720	800	747	-
Chiquinquirá (Boyacá)	1.250	1.400	1.350	+
Cúcuta, Cenabastos	1.300	1.500	1.379	+
Cúcuta, La Nueva Sexta	833	1.067	958	+
Florencia (Caquetá)	1.000	1.120	1.060	-
Ibagué, Plaza La 21	900	1.000	975	-
Ipiales (Nariño), Ipiales somos todos	667	741	679	++
La Ceja (Antioquia)	700	900	767	-
La Unión (Nariño)	2.000	2.000	2.000	=
Manizales, Centro Galerías	800	1.000	925	+
Medellín, Central Mayorista de Antioquia	700	1.000	833	-
Medellín, Plaza Minorista José María Villa	700	800	750	+
Neiva, Surabastos	800	1.000	863	+
Palmira (Valle del Cauca)	1.100	1.100	1.100	-
Pamplona (Norte de Santander)	1.800	2.000	1.900	=
Pereira, La 41	1.000	1.000	1.000	=
Pereira, Mercasa	1.000	1.000	1.000	=
Popayán, Plaza de mercado del barrio Bolívar	950	1.000	992	+

Cuadro 3. Mercados mayoristas. Precios de venta de frutas frescas (continuación)
2018 (11 al 17 de agosto)

Productos y mercados	Pesos por kilogramo			
	Mínimo	Máximo	Medio	Tendencia
Banano criollo (continuación)				
Rionegro (Antioquia)	900	1.000	951	-
San Gil (Santander)	600	640	613	-
Santa Bárbara (Antioquia)	400	500	433	-
Santa Marta (Magdalena)	471	588	515	-
Socorro (Santander)	600	640	627	=
Sogamoso (Boyacá)	1.150	1.200	1.181	-
Sonsón (Antioquia)	800	900	850	-
Tuluá (Valle del Cauca)	800	800	800	=
Tunja, Complejo de Servicios del Sur	1.300	1.400	1.361	+
Banano Urabá				
Arauca (Arauca)	1.333	1.389	1.347	+
Barranquilla, Barranquillita	780	840	795	-
Bogotá, D. C., Corabastos	1.100	1.200	1.176	+
Bucaramanga, Centroabastos	1.100	1.150	1.125	+
Chiquinquirá (Boyacá)	1.100	1.200	1.163	-
Duitama (Boyacá)	1.100	1.100	1.100	=
Medellín, Central Mayorista de Antioquia	1.100	1.100	1.100	=
Medellín, Plaza Minorista José María Villa	900	900	900	=
Pamplona (Norte de Santander)	1.250	1.400	1.300	+
Sincelejo, Nuevo Mercado	873	873	873	-
Sogamoso (Boyacá)	1.000	1.100	1.056	-
Tunja, Complejo de Servicios del Sur	1.150	1.300	1.213	-
Valledupar, Mercabastos	625	750	708	-
Villavicencio, CAV	720	800	748	+
Borojó				
Bogotá, D. C., Corabastos	4.500	5.000	4.833	+
Bucaramanga, Centroabastos	4.500	5.000	4.600	++
Cúcuta, Cenabastos	3.500	4.000	3.792	+
Medellín, Central Mayorista de Antioquia	4.000	5.000	4.469	++
Montería, Mercado del Sur	4.000	4.000	4.000	-
Pamplona (Norte de Santander)	6.000	7.000	6.500	=
Villavicencio, CAV	5.000	5.000	5.000	+
Breva				
Bucaramanga, Centroabastos	4.000	4.000	4.000	-
Medellín, Central Mayorista de Antioquia	5.000	5.000	5.000	-
Ciruela importada				
Bogotá, D. C., Corabastos	8.333	9.444	8.707	-
Bucaramanga, Centroabastos	6.818	7.727	7.216	-
Cúcuta, Cenabastos	9.000	10.000	9.250	-
Medellín, Central Mayorista de Antioquia	10.000	10.625	10.313	+
Neiva, Surabastos	9.444	10.000	9.796	+
Ciruela importada (continuación)				
Santa Marta (Magdalena)	8.889	8.889	8.889	=
Valledupar, Mercado Nuevo	8.500	8.750	8.625	=
Ciruela roja				
Bogotá, D. C., Corabastos	1.600	1.800	1.725	-
Bucaramanga, Centroabastos	2.200	2.400	2.325	-
Cúcuta, Cenabastos	2.500	3.000	2.656	+
Medellín, Central Mayorista de Antioquia	2.300	3.000	2.638	-
Neiva, Surabastos	1.920	2.240	2.093	-
Pamplona (Norte de Santander)	2.000	2.000	2.000	=
San Gil (Santander)	2.600	2.720	2.640	+
Tunja, Complejo de Servicios del Sur	1.800	2.000	1.907	-
Coco				
Armenia, Mercar	2.267	2.333	2.289	-
Barranquilla, Barranquillita	2.800	3.000	2.875	-
Bogotá, D. C., Corabastos	2.917	3.167	3.025	-
Cali, Cavasa	1.818	1.818	1.818	=
Cali, Santa Helena	1.167	1.208	1.194	=
Cartagena, Bazurto	2.900	3.000	2.975	=
Cartago (Valle del Cauca)	2.000	2.000	2.000	=
Cúcuta, Cenabastos	1.200	1.200	1.200	n.d.
La Unión (Nariño)	1.667	1.667	1.667	=
Manizales, Centro Galerías	2.258	2.323	2.290	+
Medellín, Central Mayorista de Antioquia	3.269	4.800	3.950	+
Montería, Mercado del Sur	2.400	2.600	2.467	+
Palmira (Valle del Cauca)	1.667	1.667	1.667	=
Pereira, La 41	1.867	2.000	1.933	=
Pereira, Mercasa	1.867	2.000	1.911	=
Sincelejo, Nuevo Mercado	2.088	2.088	2.088	=
Valledupar, Mercado Nuevo	2.500	2.500	2.500	=
Curuba				
Arauca (Arauca)	2.500	2.500	2.500	n.d.
Armenia, Mercar	1.600	1.700	1.633	+
Barranquilla, Barranquillita	1.760	2.160	1.956	-
Bogotá, D. C., Corabastos	2.273	2.727	2.633	-
Bucaramanga, Centroabastos	1.520	1.800	1.625	+
Buenaventura (Valle del Cauca)	3.000	3.000	3.000	=
Cali, Cavasa	1.750	2.000	1.856	-
Cartagena, Bazurto	1.600	1.680	1.620	=
Cartago (Valle del Cauca)	2.400	2.500	2.450	=
Chiquinquirá (Boyacá)	1.591	1.591	1.591	n.d.
Cúcuta, Cenabastos	1.667	2.000	1.810	+
Ibagué, Plaza La 21	1.600	1.920	1.753	+
Ipiales (Nariño), Ipiales somos todos	1.167	1.250	1.174	-
Medellín, Central Mayorista de Antioquia	1.400	1.600	1.490	+

Cuadro 3. Mercados mayoristas. Precios de venta de frutas frescas (continuación)
2018 (11 al 17 de agosto)

Productos y mercados	Pesos por kilogramo			
	Mínimo	Máximo	Medio	Tendencia
Curuba (continuación)				
Neiva, Surabastos	1.800	2.400	2.075	++
Pamplona (Norte de Santander)	833	1.000	917	++
Pereira, Mercasa	2.000	2.000	2.000	=
San Gil (Santander)	1.600	1.800	1.693	+++
Socorro (Santander)	1.600	1.880	1.727	+++
Sonsón (Antioquia)	800	1.000	900	++
Tunja, Complejo de Servicios del Sur	1.818	2.000	1.884	+
Valledupar, Mercabastos	2.000	2.400	2.300	+++
Villavicencio, CAV	2.000	2.400	2.292	+
Durazno importado				
Bogotá, D. C., Corabastos	5.000	5.556	5.179	-
Bucaramanga, Centroabastos	5.556	6.667	6.319	-
Medellín, Central Mayorista de Antioquia	5.556	6.111	5.833	+
Neiva, Surabastos	6.000	6.875	6.438	-
San Gil (Santander)	5.500	5.700	5.633	-
Socorro (Santander)	4.583	4.750	4.639	=
Valledupar, Mercado Nuevo	8.125	8.500	8.313	-
Durazno nacional				
Bogotá, D. C., Corabastos	4.500	5.000	4.639	+
Bucaramanga, Centroabastos	3.000	3.300	3.063	-
Medellín, Central Mayorista de Antioquia	4.000	4.000	4.000	-
San Gil (Santander)	3.800	4.000	3.933	+
Socorro (Santander)	2.600	3.000	2.800	-
Sogamoso (Boyacá)	2.727	2.955	2.879	+
Tunja, Complejo de Servicios del Sur	1.909	2.045	1.981	-
Feijoa				
Bogotá, D. C., Corabastos	4.500	5.000	4.921	+
San Gil (Santander)	3.000	3.200	3.089	-
Socorro (Santander)	2.800	3.000	2.933	=
Tunja, Complejo de Servicios del Sur	2.727	2.955	2.838	+
Fresa				
Armenia, Mercar	3.800	4.000	3.933	+
Bogotá, D. C., Corabastos	4.600	5.400	4.989	+
Bucaramanga, Centroabastos	3.500	4.200	3.825	-
Cali, Cavasa	4.000	4.400	4.175	-
Cali, Santa Helena	6.800	7.000	6.867	-
Cartago (Valle del Cauca)	3.600	4.000	3.833	-
Chiquinquirá (Boyacá)	3.200	3.500	3.300	-
Cúcuta, Cenabastos	4.000	4.500	4.196	-
Duitama (Boyacá)	4.000	4.000	4.000	+
Ipiales (Nariño), Ipiales somos todos	3.600	4.000	3.813	+
Manizales, Centro Galerías	4.000	5.000	4.500	=
Medellín, Central Mayorista de Antioquia	6.000	7.000	6.481	+
Fresa (continuación)				
Medellín, Plaza Minorista José María Villa	5.000	7.000	5.815	+
Montería, Mercado del Sur	5.000	5.000	5.000	=
Neiva, Surabastos	3.750	4.750	4.309	+
Pamplona (Norte de Santander)	2.500	3.000	2.750	n.d.
Pasto, El Potrerillo	3.500	4.000	3.917	=
Pereira, Mercasa	4.000	4.200	4.133	=
San Gil (Santander)	4.600	4.800	4.733	+
San Vicente (Antioquia)	4.300	4.600	4.475	-
Sincelejo, Nuevo Mercado	3.600	3.600	3.600	=
Socorro (Santander)	4.400	4.600	4.500	+
Sogamoso (Boyacá)	4.000	4.400	4.250	-
Tunja, Complejo de Servicios del Sur	3.733	4.267	4.030	+
Villavicencio, CAV	4.000	4.750	4.531	+
Yopal (Casanare)	4.125	4.375	4.250	=
Granadilla				
Arauca (Arauca)	5.000	5.417	5.208	-
Armenia, Mercar	4.600	4.800	4.704	-
Bogotá, D. C., Corabastos	4.333	5.000	4.651	+
Bucaramanga, Centroabastos	5.143	5.357	5.268	+
Cali, Cavasa	4.000	4.667	4.075	++
Cali, Santa Helena	3.667	3.667	3.667	n.d.
Cartagena, Bazaruto	3.846	4.000	3.897	n.d.
Cartago (Valle del Cauca)	4.000	4.667	4.250	-
Chiquinquirá (Boyacá)	4.333	4.667	4.561	+
Cúcuta, Cenabastos	4.286	5.357	4.598	-
Duitama (Boyacá)	4.667	5.000	4.778	-
Florencia (Caquetá)	3.000	3.000	3.000	++
Ibagué, Plaza La 21	3.000	4.667	3.694	-
La Unión (Nariño)	3.333	3.333	3.333	=
Manizales, Centro Galerías	4.000	4.667	4.233	++
Medellín, Central Mayorista de Antioquia	3.077	6.000	4.615	-
Montería, Mercado del Sur	3.333	3.333	3.333	=
Neiva, Surabastos	4.000	4.000	4.000	+
Palmira (Valle del Cauca)	4.000	5.000	4.542	-
Pasto, El Potrerillo	3.333	3.667	3.393	+
Pereira, Mercasa	4.000	4.667	4.333	-
Popayán, Plaza de mercado del barrio Bolívar	4.000	4.200	4.033	-
Rionegro (Antioquia)	5.385	6.154	5.780	+
San Gil (Santander)	5.000	5.500	5.262	+
Socorro (Santander)	4.857	5.000	4.952	+
Sogamoso (Boyacá)	4.667	5.000	4.911	-
Tuluá (Valle del Cauca)	3.000	3.667	3.275	-
Tunja, Complejo de Servicios del Sur	4.000	4.333	4.156	-
Ubaté (Cundinamarca)	6.000	6.000	6.000	+
Villavicencio, CAV	4.667	5.000	4.847	+
Yopal (Casanare)	4.333	4.667	4.500	=

Cuadro 3. Mercados mayoristas. Precios de venta de frutas frescas (continuación)
2018 (11 al 17 de agosto)

Productos y mercados	Pesos por kilogramo				Tendencia	Productos y mercados	Pesos por kilogramo				Tendencia
	Mínimo	Máximo	Medio				Mínimo	Máximo	Medio		
Guanábana						Guayaba manzana					
Armenia, Mercar	2.200	2.400	2.289		+	Cartago (Valle del Cauca)	1.600	1.700	1.650		+
Bogotá, D. C., Corabastos	3.000	3.000	3.000		=	Manizales, Centro Galerías	1.800	2.000	1.950		=
Bucaramanga, Centroabastos	2.500	3.000	2.675		-	Medellín, Central Mayorista de Antioquia	1.800	2.300	1.983		-
Cali, Cavasa	2.200	2.300	2.242		-	Rionegro (Antioquia)	2.350	2.500	2.449		+
Cartago (Valle del Cauca)	2.300	2.600	2.475		+	Tuluá (Valle del Cauca)	1.300	1.300	1.300		-
Chiquinquirá (Boyacá)	1.200	1.300	1.225		+	Guayaba pera					
Cúcuta, Cenabastos	2.500	3.000	2.860		-	Arauca (Arauca)	1.818	2.045	1.943		+
Duitama (Boyacá)	2.500	2.500	2.500		=	Armenia, Mercar	1.000	1.200	1.144		+
Ibagué, Plaza La 21	1.500	2.000	1.708		++	Barranquilla, Barranquillita	1.800	2.000	1.842		+
Ipiales (Nariño), Ipiales somos todos	1.760	1.920	1.849		-	Barranquilla, Granabastos	1.800	1.800	1.800		-
La Unión (Nariño)	2.500	2.500	2.500		=	Bogotá, D. C., Corabastos	1.071	1.786	1.341		-
Manizales, Centro Galerías	1.800	2.000	1.900		-	Bucaramanga, Centroabastos	1.400	1.400	1.400		+++
Medellín, Central Mayorista de Antioquia	1.800	2.400	2.055		+	Buenaventura (Valle del Cauca)	1.600	2.000	1.800		=
Medellín, Plaza Minorista José María Villa	1.700	2.200	1.977		++	Cali, Cavasa	1.300	1.400	1.327		+
Pamplona (Norte de Santander)	3.800	4.000	3.900		++	Cali, Santa Helena	1.200	1.300	1.267		-
Pasto, El Potrerillo	2.200	2.500	2.383		-	Cartagena, Bazurto	1.800	2.000	1.850		-
Pereira, La 41	1.800	2.200	2.000		+	Cartago (Valle del Cauca)	1.200	1.500	1.333		=
Pereira, Mercasa	1.600	2.000	1.733		+	Chiquinquirá (Boyacá)	1.700	2.800	2.175		+++
Popayán, Plaza de mercado del barrio Bolívar	2.300	2.400	2.363		=	Cúcuta, Cenabastos	1.591	2.045	1.875		+
San Gil (Santander)	2.800	3.000	2.933		+	Duitama (Boyacá)	1.300	1.500	1.400		-
Santa Bárbara (Antioquia)	1.000	1.400	1.233		=	Ibagué, Plaza La 21	1.400	1.800	1.583		+
Socorro (Santander)	3.100	3.400	3.283		+	Ipiales (Nariño), Ipiales somos todos	1.500	1.800	1.583		-
Sogamoso (Boyacá)	2.000	2.200	2.033		+	La Ceja (Antioquia)	900	1.000	967		-
Tunja, Complejo de Servicios del Sur	2.300	2.500	2.444		-	La Unión (Nariño)	1.250	1.250	1.250		=
Valledupar, Mercabastos	3.000	4.000	3.667		=	Manizales, Centro Galerías	1.100	1.300	1.200		=
Villavicencio, CAV	2.600	3.000	2.883		+	Medellín, Central Mayorista de Antioquia	1.000	1.300	1.112		-
Guayaba agría						Medellín, Plaza Minorista José María Villa	1.100	1.200	1.179		-
Armenia, Mercar	1.900	2.100	1.989		-	Neiva, Surabastos	1.600	2.300	2.042		-
Cartago (Valle del Cauca)	2.000	2.300	2.117		-	Palmira (Valle del Cauca)	1.300	1.500	1.388		-
Manizales, Centro Galerías	2.000	2.500	2.200		-	Pamplona (Norte de Santander)	2.045	2.273	2.159		+++
Montería, Mercado del Sur	1.600	2.000	1.733		+++	Pasto, El Potrerillo	1.300	1.800	1.600		-
Pereira, La 41	1.800	2.000	1.900		-	Pereira, La 41	1.000	1.300	1.183		-
Pereira, Mercasa	1.500	2.000	1.588		-	Pereira, Mercasa	1.000	1.300	1.113		-
Sincelejo, Nuevo Mercado	2.000	2.400	2.217		+++	Popayán, Plaza de mercado del barrio Bolívar	1.200	1.250	1.244		-
Guayaba Atlántico						Rionegro (Antioquia)	1.400	1.500	1.463		+
Barranquilla, Barranquillita	1.080	1.160	1.116		++	San Gil (Santander)	1.600	1.800	1.667		+
Guayaba común						Socorro (Santander)	2.000	2.200	2.100		+
Barranquilla, Barranquillita	1.120	1.280	1.187		++	Sogamoso (Boyacá)	1.300	1.500	1.417		-
Cartagena, Bazurto	1.280	1.520	1.463		-	Tuluá (Valle del Cauca)	900	1.200	1.038		-
Chiquinquirá (Boyacá)	1.000	1.045	1.030		+++	Tunja, Complejo de Servicios del Sur	1.100	1.500	1.261		-
Cúcuta, Cenabastos	1.167	1.333	1.271		+++	Túquerres (Nariño)	1.530	1.670	1.618		-
Sincelejo, Nuevo Mercado	1.400	1.500	1.433		-	Ubaté (Cundinamarca)	1.400	1.400	1.400		-
Valledupar, Mercabastos	1.600	1.800	1.761		++	Villavicencio, CAV	800	1.100	929		-

Cuadro 3. Mercados mayoristas. Precios de venta de frutas frescas (continuación)
2018 (11 al 17 de agosto)

Productos y mercados	Pesos por kilogramo			
	Mínimo	Máximo	Medio	Tendencia
Guayaba pera valluna				
Medellín, Central Mayorista de Antioquia	1.300	1.600	1.346	+
Gulupa				
Bogotá, D. C., Corabastos	1.333	1.600	1.433	+
Ibagué, Plaza La 21	960	1.200	1.087	+++
Medellín, Central Mayorista de Antioquia	900	1.000	958	+
Neiva, Surabastos	1.920	2.160	2.032	+
Peñol (Antioquia)	600	800	708	-
Sonsón (Antioquia)	400	400	400	-
Higo				
Bogotá, D. C., Corabastos	4.000	4.000	4.000	-
Medellín, Central Mayorista de Antioquia	3.000	3.500	3.409	+++
Sonsón (Antioquia)	1.500	1.500	1.500	+++
Kiwi				
Bogotá, D. C., Corabastos	4.500	5.000	4.897	+
Bucaramanga, Centroabastos	5.000	5.500	5.088	+
Cali, Cavasa	4.500	5.000	4.863	+
Cali, Santa Helena	3.500	3.500	3.500	=
Chiquinquirá (Boyacá)	4.500	5.200	4.908	+
Cúcuta, Cenabastos	6.000	7.000	6.833	+
Duitama (Boyacá)	5.000	5.500	5.333	=
Ibagué, Plaza La 21	4.500	5.000	4.783	++
La Unión (Nariño)	5.000	5.000	5.000	=
Manizales, Centro Galerías	5.000	6.000	5.583	+
Medellín, Central Mayorista de Antioquia	4.000	5.000	4.833	+
Neiva, Surabastos	5.000	6.200	5.533	+
Pamplona (Norte de Santander)	7.000	10.000	8.500	n.d.
Pasto, El Potrerillo	3.333	3.889	3.611	-
Pereira, La 41	3.500	6.000	4.750	++
Pereira, Mercasa	4.500	5.500	5.125	+++
Popayán, Plaza de mercado del barrio Bolívar	4.800	5.000	4.975	-
San Gil (Santander)	5.000	6.000	5.667	=
Socorro (Santander)	5.000	6.000	5.667	=
Sogamoso (Boyacá)	5.000	6.000	5.417	+
Tuluá (Valle del Cauca)	4.500	5.000	4.750	=
Tunja, Complejo de Servicios del Sur	4.200	4.500	4.400	-
Villavicencio, CAV	4.500	5.500	4.958	+
Limón común				
Armenia, Mercar	2.200	2.400	2.267	-
Bogotá, D. C., Corabastos	1.000	1.286	1.124	-
Bucaramanga, Centroabastos	600	880	745	+
Bucaramanga, Mercados del centro	720	760	733	++
Cali, Cavasa	1.167	1.417	1.288	+

Productos y mercados	Pesos por kilogramo			
	Mínimo	Máximo	Medio	Tendencia
Limón común (continuación)				
Cali, Santa Helena	1.167	1.333	1.278	=
Cartago (Valle del Cauca)	1.500	1.800	1.633	++
Cúcuta, Cenabastos	800	1.200	940	+
Cúcuta, La Nueva Sexta	833	1.000	917	++
Florencia (Caquetá)	1.200	1.200	1.200	-
Ibagué, Plaza La 21	1.143	1.429	1.268	+++
Ipiales (Nariño), Ipiales somos todos	1.250	1.250	1.250	++
La Unión (Nariño)	1.000	1.000	1.000	=
Medellín, Central Mayorista de Antioquia	1.214	1.600	1.421	++
Medellín, Plaza Minorista José María Villa	1.200	1.400	1.283	-
Montería, Mercado del Sur	571	643	595	-
Neiva, Surabastos	1.440	1.600	1.487	-
Pamplona (Norte de Santander)	2.000	2.000	2.000	=
Pereira, Mercasa	1.000	1.600	1.410	-
Rionegro (Antioquia)	2.000	2.200	2.117	+
San Gil (Santander)	720	800	764	+
Sincelejo, Nuevo Mercado	786	857	833	-
Socorro (Santander)	720	800	747	+
Tunja, Complejo de Servicios del Sur	480	512	499	n.d.
Valledupar, Mercabastos	1.101	1.322	1.236	+
Valledupar, Mercado Nuevo	1.000	1.200	1.133	-
Villavicencio, CAV	960	1.200	1.098	-
Limón común Ciénaga				
Barranquilla, Barranquillita	1.475	1.525	1.500	+
Santa Marta (Magdalena)	1.200	1.400	1.280	+
Valledupar, Mercado Nuevo	1.200	1.200	1.200	=
Limón común valluno				
Buenaventura (Valle del Cauca)	2.000	2.000	2.000	=
Palmira (Valle del Cauca)	1.333	1.417	1.385	-
Tuluá (Valle del Cauca)	1.167	1.333	1.250	++
Limón mandarino				
Armenia, Mercar	1.200	1.200	1.200	+
Ibagué, Plaza La 21	650	750	700	-
La Ceja (Antioquia)	500	800	600	-
Medellín, Central Mayorista de Antioquia	1.000	1.200	1.125	-
Medellín, Plaza Minorista José María Villa	800	1.000	890	+
Peñol (Antioquia)	700	950	798	+
Pereira, Mercasa	1.000	1.000	1.000	+
Santa Bárbara (Antioquia)	300	500	383	-
Villavicencio, CAV	800	1.200	1.002	-
Yopal (Casanare)	750	850	800	+

BOLETÍN SEMANAL PRECIOS MAYORISTAS

Cuadro 3. Mercados mayoristas. Precios de venta de frutas frescas (continuación)
2018 (11 al 17 de agosto)

Productos y mercados	Pesos por kilogramo				Tendencia	Productos y mercados	Pesos por kilogramo				Tendencia
	Mínimo	Máximo	Medio				Mínimo	Máximo	Medio		
Limón Tahití						Lulo					
Armenia, Mercar	1.100	1.200	1.178		++	(continuación)					
Barranquilla, Barranquillita	1.083	1.333	1.231		+	La Unión (Nariño)	1.500	1.667	1.583		+
Bogotá, D. C., Corabastos	857	1.143	1.010		-	Manizales, Centro Galerías	2.400	2.600	2.500		-
Bucaramanga, Centroabastos	600	800	675		-	Medellín, Central Mayorista de Antioquia	1.700	2.200	2.058		-
Bucaramanga, Mercados del centro	640	680	653		++	Medellín, Plaza Minorista José María Villa	2.000	2.400	2.261		-
Cali, Cavasa	1.000	1.200	1.129		+	Montería, Mercado del Sur	3.000	3.500	3.158		+
Cali, Santa Helena	1.000	1.000	1.000		=	Neiva, Surabastos	2.000	2.400	2.217		+
Cartagena, Bazurto	1.000	1.240	1.083		-	Palmira (Valle del Cauca)	2.200	2.300	2.250		-
Cartago (Valle del Cauca)	1.000	1.200	1.133		-	Pamplona (Norte de Santander)	2.000	2.500	2.325		n.d.
Cúcuta, Cenabastos	909	1.136	1.040		-	Pasto, El Potrerillo	1.739	2.087	1.903		+
Duitama (Boyacá)	909	909	909		-	Pereira, La 41	2.200	2.200	2.200		-
Ibagué, Plaza La 21	1.000	1.000	1.000		n.d.	Pereira, Mercasa	2.200	2.200	2.200		-
Manizales, Centro Galerías	1.000	1.300	1.163		+	Popayán, Plaza de mercado del barrio Bolívar	1.920	2.000	1.960		-
Medellín, Central Mayorista de Antioquia	900	1.200	988		-	San Gil (Santander)	2.520	2.600	2.573		-
Medellín, Plaza Minorista José María Villa	1.000	1.200	1.080		++	Santa Marta (Magdalena)	3.400	3.400	3.400		=
Neiva, Surabastos	1.120	1.280	1.200		+	Sincelejo, Nuevo Mercado	2.500	2.800	2.636		+
Palmira (Valle del Cauca)	1.000	1.200	1.125		=	Socorro (Santander)	2.520	2.600	2.573		-
Pamplona (Norte de Santander)	833	1.042	885		-	Sogamoso (Boyacá)	2.609	2.957	2.812		-
Pasto, El Potrerillo	600	700	650		=	Tuluá (Valle del Cauca)	2.200	2.400	2.250		-
Pereira, La 41	1.000	1.300	1.175		+	Tunja, Complejo de Servicios del Sur	2.609	2.826	2.686		-
Pereira, Mercasa	1.000	1.300	1.167		-	Valledupar, Mercabastos	2.800	3.200	2.972		-
Rionegro (Antioquia)	1.250	1.500	1.384		-	Valledupar, Mercado Nuevo	2.400	2.800	2.533		-
San Gil (Santander)	480	600	551		++	Villavicencio, CAV	2.400	2.600	2.467		-
Santa Bárbara (Antioquia)	500	800	600		+	Yopal (Casanare)	2.900	4.000	3.350		-
Socorro (Santander)	320	400	373		+						
Sogamoso (Boyacá)	909	1.136	1.028		-						
Tuluá (Valle del Cauca)	700	900	800		-						
Tunja, Complejo de Servicios del Sur	909	1.136	1.054		++						
Ubaté (Cundinamarca)	682	909	795		-						
Villavicencio, CAV	800	1.000	943		+						
Lulo											
Arauca (Arauca)	3.250	3.500	3.350		+	Mandarina arrayana					
Armenia, Mercar	2.400	2.600	2.489		=	Bogotá, D. C., Corabastos	2.500	2.955	2.740		+
Barranquilla, Barranquillita	3.000	3.300	3.200		+	Buenaventura (Valle del Cauca)	1.800	2.000	1.933		=
Barranquilla, Granabastos	3.200	3.200	3.200		-	Cali, Cavasa	1.600	1.800	1.706		+
Bogotá, D. C., Corabastos	2.400	2.600	2.517		+	Cali, Santa Helena	1.750	1.750	1.750		=
Bucaramanga, Centroabastos	2.400	2.600	2.460		-	Chiquinquirá (Boyacá)	1.455	2.045	1.723		+++
Buenaventura (Valle del Cauca)	2.500	3.000	2.700		=	Duitama (Boyacá)	1.818	2.182	2.015		+
Cali, Cavasa	2.200	2.400	2.294		+	Florencia (Caquetá)	1.200	1.240	1.220		+
Cali, Santa Helena	2.200	2.200	2.200		=	Ibagué, Plaza La 21	1.080	1.200	1.127		-
Cartagena, Bazurto	3.200	3.500	3.425		=	La Unión (Nariño)	1.250	1.250	1.250		=
Cartago (Valle del Cauca)	2.400	2.600	2.500		+	Neiva, Surabastos	1.136	1.364	1.258		+
Chiquinquirá (Boyacá)	2.391	2.609	2.467		-	Pasto, El Potrerillo	1.250	1.600	1.458		+
Cúcuta, Cenabastos	3.500	3.500	3.500		=	Popayán, Plaza de mercado del barrio Bolívar	1.360	1.440	1.385		+
Duitama (Boyacá)	2.609	2.609	2.609		-	Socorro (Santander)	1.200	1.280	1.253		=
Florencia (Caquetá)	2.400	2.400	2.400		+	Sogamoso (Boyacá)	1.818	2.045	1.886		-
Ibagué, Plaza La 21	2.400	2.640	2.440		+	Tuluá (Valle del Cauca)	1.200	1.300	1.283		-
Ipiales (Nariño), Ipiales somos todos	1.500	2.000	1.750		-	Tunja, Complejo de Servicios del Sur	1.500	1.682	1.581		-
						Ubaté (Cundinamarca)	1.500	1.500	1.500		-
						Villavicencio, CAV	1.800	2.000	1.881		+
						Mandarina común					
						Arauca (Arauca)	2.000	2.364	2.170		-

Cuadro 3. Mercados mayoristas. Precios de venta de frutas frescas (continuación)
2018 (11 al 17 de agosto)

Productos y mercados	Pesos por kilogramo			
	Mínimo	Máximo	Medio	Tendencia
Mandarina común (continuación)				
Barranquilla, Barranquillita	1.125	1.583	1.316	-
Bucaramanga, Centroabastos	1.739	1.957	1.913	-
Bucaramanga, Mercados del centro	1.600	1.680	1.627	+
Cartagena, Bazaruto	2.273	2.409	2.307	=
Cúcuta, Cenabastos	1.800	2.000	1.906	-
Cúcuta, La Nueva Sexta	1.600	2.000	1.850	-
Ipiales (Nariño), Ipiales somos todos	1.200	1.280	1.220	-
Montería, Mercado del Sur	1.000	1.000	1.000	=
Santa Bárbara (Antioquia)	1.400	1.818	1.614	-
Santa Marta (Magdalena)	2.083	2.083	2.083	=
Sincelejo, Nuevo Mercado	1.800	2.000	1.933	+
Socorro (Santander)	1.600	1.680	1.627	=
Sogamoso (Boyacá)	2.045	2.273	2.220	-
Tunja, Complejo de Servicios del Sur	1.136	1.273	1.217	-
Túquerres (Nariño)	1.300	1.600	1.408	-
Valledupar, Mercabastos	1.800	2.000	1.967	+
Mandarina Oneco				
Armenia, Mercar	1.800	2.000	1.889	-
Armenia, Retiro	1.400	1.700	1.550	+
Cali, Cavasa	1.700	1.900	1.806	-
Cali, Santa Helena	1.750	1.750	1.750	=
Cartago (Valle del Cauca)	1.800	2.000	1.933	+
Manizales, Centro Galerías	1.500	1.800	1.625	=
Medellín, Central Mayorista de Antioquia	1.300	2.000	1.597	-
Medellín, Plaza Minorista José María Villa	1.500	1.800	1.560	-
Pereira, Mercasa	1.200	1.500	1.367	-
Rionegro (Antioquia)	1.900	2.200	2.029	-
Santa Bárbara (Antioquia)	600	1.000	789	-
Mango común				
Cali, Cavasa	2.400	2.600	2.498	+++
Cartago (Valle del Cauca)	2.200	2.200	2.200	n.d.
Medellín, Central Mayorista de Antioquia	2.000	2.400	2.343	++
Medellín, Plaza Minorista José María Villa	1.000	1.500	1.372	++
Neiva, Surabastos	2.000	2.200	2.120	++
Santa Bárbara (Antioquia)	1.000	1.500	1.244	++
Mango de azúcar				
Barranquilla, Barranquillita	2.320	3.040	2.600	+
Bogotá, D. C., Corabastos	2.800	4.000	3.389	++
Bucaramanga, Centroabastos	2.800	2.800	2.800	+++
Duitama (Boyacá)	2.955	3.182	3.106	+++
La Unión (Nariño)	1.800	2.000	1.867	-
Villavicencio, CAV	3.600	3.800	3.700	+++

Productos y mercados	Pesos por kilogramo			
	Mínimo	Máximo	Medio	Tendencia
Mango manzano				
Bucaramanga, Centroabastos	1.600	1.600	1.600	=
Tunja, Complejo de Servicios del Sur	2.727	2.955	2.869	+
Mango Tommy				
Arauca (Arauca)	2.818	3.409	3.114	-
Barranquilla, Barranquillita	2.720	3.200	2.920	++
Bogotá, D. C., Corabastos	4.545	5.909	5.215	+
Bucaramanga, Centroabastos	3.600	4.400	3.900	++
Bucaramanga, Mercados del centro	3.600	3.600	3.600	+++
Cali, Cavasa	4.400	4.800	4.542	+
Cali, Santa Helena	3.600	3.600	3.600	n.d.
Cartagena, Bazaruto	1.000	1.120	1.080	=
Cartago (Valle del Cauca)	3.500	3.917	3.708	+
Chiquinquirá (Boyacá)	2.045	4.091	3.165	+++
Cúcuta, Cenabastos	2.800	3.000	2.900	+++
Ibagué, Plaza La 21	2.400	2.400	2.400	++
Ipiales (Nariño), Ipiales somos todos	3.600	3.800	3.700	+
La Ceja (Antioquia)	3.500	3.800	3.650	+
La Unión (Nariño)	3.200	4.000	3.500	++
Manizales, Centro Galerías	4.000	4.500	4.250	+
Medellín, Central Mayorista de Antioquia	3.200	4.500	3.735	+
Neiva, Surabastos	3.200	4.400	3.967	++
Palmira (Valle del Cauca)	4.000	4.800	4.400	++
Pasto, El Potrerillo	3.600	3.600	3.600	+
Pereira, La 41	3.000	3.000	3.000	-
Pereira, Mercasa	3.200	3.500	3.442	+
Rionegro (Antioquia)	3.800	4.500	4.118	++
San Gil (Santander)	2.600	2.800	2.693	++
Socorro (Santander)	2.400	2.600	2.467	++
Tuluá (Valle del Cauca)	3.400	3.520	3.470	-
Tunja, Complejo de Servicios del Sur	3.091	3.182	3.152	+
Villavicencio, CAV	3.600	4.200	3.825	+
Yopal (Casanare)	2.000	2.200	2.100	++
Mango Yulima				
Pereira, Mercasa	3.000	3.000	3.000	n.d.
Manzana nacional				
Bogotá, D. C., Corabastos	3.500	4.000	3.896	-
Medellín, Central Mayorista de Antioquia	4.000	5.000	4.833	-
Tunja, Complejo de Servicios del Sur	2.727	2.955	2.798	-
Manzana roja importada				
Arauca (Arauca)	4.250	4.600	4.463	+
Armenia, Mercar	4.421	4.474	4.462	-
Barranquilla, Barranquillita	4.842	4.947	4.877	-
Bogotá, D. C., Corabastos	4.474	4.737	4.626	+
Bucaramanga, Centroabastos	4.000	4.150	4.069	-
Buenaventura (Valle del Cauca)	4.474	4.737	4.649	=

BOLETÍN SEMANAL PRECIOS MAYORISTAS

Cuadro 3. Mercados mayoristas. Precios de venta de frutas frescas (continuación)
2018 (11 al 17 de agosto)

Productos y mercados	Pesos por kilogramo				Tendencia	Productos y mercados	Pesos por kilogramo				Tendencia
	Mínimo	Máximo	Medio				Mínimo	Máximo	Medio		
Manzana roja importada (continuación)						Manzana royal gala importada (continuación)					
Cali, Cavasa	4.211	4.737	4.452		+	Ipiales (Nariño), Ipiales somos todos	4.105	4.474	4.322		-
Cali, Santa Helena	3.947	4.474	4.254		-	La Ceja (Antioquia)	3.947	3.947	3.947		=
Cartagena, Bazurto	4.526	4.632	4.596		=	Manizales, Centro Galerías	4.474	4.737	4.605		-
Cartago (Valle del Cauca)	4.211	4.421	4.316		-	Medellín, Central Mayorista de Antioquia	3.947	4.211	4.079		=
Chiquinquirá (Boyacá)	4.737	4.737	4.737		n.d.	Montería, Mercado del Sur	4.211	4.211	4.211		=
Cúcuta, Cenabastos	4.250	4.500	4.313		-	Neiva, Surabastos	4.316	4.474	4.427		+
Duitama (Boyacá)	4.211	4.737	4.561		=	Palmira (Valle del Cauca)	4.474	4.737	4.539		-
Florencia (Caquetá)	4.842	4.947	4.895		+	Pamplona (Norte de Santander)	4.250	4.750	4.500		=
Ibagué, Plaza La 21	4.211	4.474	4.430		+	Pasto, El Potrerillo	3.947	4.474	4.228		+
Ipiales (Nariño), Ipiales somos todos	4.211	4.368	4.325		-	Pereira, La 41	4.211	4.737	4.456		+
La Unión (Nariño)	4.474	4.737	4.605		=	Pereira, Mercasa	3.947	4.474	4.206		-
Manizales, Centro Galerías	4.474	4.737	4.605		-	Popayán, Plaza de mercado del barrio Bolívar	4.105	4.316	4.211		-
Medellín, Central Mayorista de Antioquia	4.211	4.211	4.211		+	Rionegro (Antioquia)	3.947	4.474	4.258		-
Montería, Mercado del Sur	4.474	4.474	4.474		=	San Gil (Santander)	4.750	4.850	4.783		=
Neiva, Surabastos	4.737	5.000	4.886		+	Socorro (Santander)	4.650	4.750	4.717		=
Palmira (Valle del Cauca)	4.211	4.474	4.375		-	Sogamoso (Boyacá)	4.737	4.842	4.807		+
Pamplona (Norte de Santander)	4.500	5.000	4.750		=	Tuluá (Valle del Cauca)	4.474	4.632	4.553		-
Pasto, El Potrerillo	3.947	4.211	4.079		=	Tunja, Complejo de Servicios del Sur	4.211	4.579	4.444		+
Pereira, La 41	3.947	4.474	4.254		=	Túquerres (Nariño)	4.211	4.316	4.237		-
Pereira, Mercasa	3.947	4.474	4.294		-	Ubaté (Cundinamarca)	4.500	5.000	4.750		+
Popayán, Plaza de mercado del barrio Bolívar	4.105	4.211	4.145		-	Valledupar, Mercado Nuevo	4.400	4.500	4.450		=
Rionegro (Antioquia)	4.211	4.737	4.406		+	Villavicencio, CAV	4.211	4.474	4.298		=
San Gil (Santander)	4.900	5.000	4.933		=	Manzana verde importada					
Santa Marta (Magdalena)	4.250	4.250	4.250		=	Arauca (Arauca)	6.000	6.267	6.117		+
Sincelejo, Nuevo Mercado	4.000	4.250	4.028		-	Armenia, Mercar	4.737	4.789	4.754		-
Socorro (Santander)	4.750	4.850	4.817		=	Barranquilla, Barranquillita	5.000	5.263	5.118		-
Sogamoso (Boyacá)	4.737	5.000	4.904		+	Bogotá, D. C., Corabastos	4.526	5.000	4.737		-
Tuluá (Valle del Cauca)	4.474	4.737	4.632		=	Bucaramanga, Centroabastos	4.000	4.250	4.144		-
Tunja, Complejo de Servicios del Sur	4.211	4.474	4.357		+	Buenaventura (Valle del Cauca)	4.474	4.737	4.649		=
Túquerres (Nariño)	4.211	4.316	4.237		-	Cali, Cavasa	4.474	4.737	4.583		-
Valledupar, Mercado Nuevo	4.421	4.737	4.579		=	Cali, Santa Helena	4.211	4.211	4.211		=
Villavicencio, CAV	4.211	4.737	4.529		-	Cartagena, Bazurto	4.684	4.737	4.719		=
Yopal (Casanare)	5.000	5.263	5.132		+	Cartago (Valle del Cauca)	4.211	4.526	4.368		-
Manzana royal gala importada						Chiquinquirá (Boyacá)	4.737	5.263	4.868		+
Arauca (Arauca)	5.867	5.933	5.900		+	Cúcuta, Cenabastos	4.500	4.750	4.542		-
Armenia, Mercar	4.421	4.474	4.462		-	Duitama (Boyacá)	4.737	4.737	4.737		+
Bogotá, D. C., Corabastos	4.211	4.632	4.401		-	Florencia (Caquetá)	5.158	5.158	5.158		=
Bucaramanga, Centroabastos	3.900	4.000	3.950		-	Ibagué, Plaza La 21	4.474	4.737	4.693		+
Cali, Cavasa	4.474	4.737	4.589		-	Ipiales (Nariño), Ipiales somos todos	4.105	4.368	4.298		-
Cali, Santa Helena	3.947	4.211	4.123		+	La Ceja (Antioquia)	3.947	4.211	4.079		=
Cartago (Valle del Cauca)	4.211	4.474	4.342		-	La Unión (Nariño)	4.474	4.737	4.671		+
Chiquinquirá (Boyacá)	4.474	4.737	4.605		-	Manizales, Centro Galerías	4.474	4.737	4.649		-
Cúcuta, Cenabastos	4.250	4.500	4.333		-	Medellín, Central Mayorista de Antioquia	3.947	4.211	4.079		=
Duitama (Boyacá)	4.211	4.474	4.386		-	Montería, Mercado del Sur	4.474	4.474	4.474		-
Florencia (Caquetá)	5.000	5.263	5.132		-	Neiva, Surabastos	4.737	5.105	4.977		+
Ibagué, Plaza La 21	4.211	4.474	4.342		+	Palmira (Valle del Cauca)	4.474	4.737	4.605		+

Cuadro 3. Mercados mayoristas. Precios de venta de frutas frescas (continuación)
2018 (11 al 17 de agosto)

Productos y mercados	Pesos por kilogramo			
	Mínimo	Máximo	Medio	Tendencia
Manzana verde importada (continuación)				
Pamplona (Norte de Santander)	4.500	5.000	4.750	=
Pasto, El Potrerillo	4.105	4.474	4.257	+
Pereira, La 41	4.474	4.737	4.596	+
Pereira, Mercasa	3.947	4.474	4.211	-
Popayán, Plaza de mercado del barrio Bolívar	4.211	4.316	4.237	-
Rionegro (Antioquia)	4.211	4.737	4.481	-
San Gil (Santander)	4.900	5.000	4.933	=
Santa Marta (Magdalena)	4.250	4.250	4.250	=
Sincedejo, Nuevo Mercado	4.250	4.500	4.417	=
Socorro (Santander)	4.750	4.850	4.817	=
Sogamoso (Boyacá)	4.737	5.000	4.912	+
Tuluá (Valle del Cauca)	4.526	4.737	4.605	+
Tunja, Complejo de Servicios del Sur	4.316	4.474	4.402	-
Túquerres (Nariño)	4.211	4.737	4.500	+
Ubaté (Cundinamarca)	5.100	5.250	5.175	+
Valledupar, Mercado Nuevo	4.632	4.737	4.684	=
Villavicencio, CAV	4.474	4.737	4.649	+
Yopal (Casanare)	5.789	6.053	5.921	+
Maracuyá				
Arauca (Arauca)	1.800	2.400	2.150	-
Armenia, Mercar	2.400	2.700	2.511	+++
Bogotá, D. C., Corabastos	2.300	2.600	2.446	+
Bucaramanga, Centroabastos	1.867	2.000	1.967	+
Buenaventura (Valle del Cauca)	2.400	2.600	2.567	++
Cali, Cavasa	2.400	2.500	2.494	++
Cali, Santa Helena	2.400	2.700	2.517	+
Cartago (Valle del Cauca)	2.800	3.200	2.983	++
Chiquinquirá (Boyacá)	2.200	2.500	2.400	++
Cúcuta, Cenabastos	2.500	3.000	2.625	-
Duitama (Boyacá)	2.200	2.300	2.267	-
Ibagué, Plaza La 21	2.000	2.160	2.050	++
La Ceja (Antioquia)	2.000	2.300	2.133	++
Manizales, Centro Galerías	1.800	2.500	2.150	+++
Medellín, Plaza Minorista José María Villa	2.000	2.200	2.183	+
Montería, Mercado del Sur	1.800	2.000	1.867	-
Palmira (Valle del Cauca)	2.000	2.600	2.325	++
Pamplona (Norte de Santander)	2.500	3.000	2.833	n.d.
Pasto, El Potrerillo	1.433	1.833	1.619	++
Pereira, La 41	2.500	3.000	2.738	++
Pereira, Mercasa	2.500	2.800	2.592	+++
Popayán, Plaza de mercado del barrio Bolívar	2.400	2.600	2.521	+++
Rionegro (Antioquia)	2.200	2.700	2.458	++
San Gil (Santander)	1.840	2.080	2.000	+
Socorro (Santander)	1.840	2.000	1.920	+
Sogamoso (Boyacá)	2.000	2.300	2.150	-
Sonsón (Antioquia)	1.200	1.400	1.275	++

Productos y mercados	Pesos por kilogramo			
	Mínimo	Máximo	Medio	Tendencia
Maracuyá (continuación)				
Tuluá (Valle del Cauca)	2.400	2.800	2.583	+
Tunja, Complejo de Servicios del Sur	2.100	2.400	2.258	+
Túquerres (Nariño)	1.500	1.667	1.583	-
Ubaté (Cundinamarca)	2.500	2.800	2.650	-
Villavicencio, CAV	2.000	2.400	2.246	-
Yopal (Casanare)	2.000	2.200	2.100	-
Maracuyá antioqueño				
Medellín, Central Mayorista de Antioquia	1.700	2.000	1.875	+
Montería, Mercado del Sur	2.200	2.500	2.350	-
Sincedejo, Nuevo Mercado	1.900	2.200	2.092	-
Maracuyá huilense				
Florencia (Caquetá)	1.760	1.920	1.840	+++
Neiva, Surabastos	1.600	2.240	1.891	++
Maracuyá santandereano				
Barranquilla, Barranquillita	2.267	2.400	2.367	+
Barranquilla, Granabastos	2.333	2.400	2.378	+
Cartagena, Bazurto	2.133	2.167	2.156	=
Santa Marta (Magdalena)	2.533	2.667	2.627	+
Valledupar, Mercabastos	2.000	2.333	2.273	-
Maracuyá valluno				
Barranquilla, Barranquillita	2.800	3.000	2.900	+
Barranquilla, Granabastos	3.000	3.200	3.044	+
Cartagena, Bazurto	2.800	3.000	2.950	+
Melón Cantalup				
Arauca (Arauca)	2.400	2.600	2.500	+
Armenia, Mercar	2.800	3.000	2.978	-
Barranquilla, Barranquillita	1.500	1.700	1.583	+
Bogotá, D. C., Corabastos	1.700	2.000	1.817	-
Bucaramanga, Centroabastos	1.700	2.200	1.838	+
Cali, Cavasa	1.500	1.600	1.529	-
Cali, Santa Helena	1.600	1.700	1.667	-
Cartago (Valle del Cauca)	2.000	2.200	2.050	+
Cúcuta, Cenabastos	1.300	1.800	1.577	-
Duitama (Boyacá)	1.727	1.818	1.788	-
Ibagué, Plaza La 21	1.200	1.500	1.338	++
Manizales, Centro Galerías	2.000	2.500	2.200	++
Montería, Mercado del Sur	2.500	2.500	2.500	++
Neiva, Surabastos	1.400	1.700	1.536	-
Palmira (Valle del Cauca)	1.500	1.600	1.538	-
Pamplona (Norte de Santander)	2.000	2.000	2.000	+
Pasto, El Potrerillo	2.000	2.500	2.083	=
Pereira, La 41	2.000	2.000	2.000	=
Pereira, Mercasa	2.000	2.000	2.000	+
San Gil (Santander)	1.600	1.680	1.627	-

BOLETÍN SEMANAL PRECIOS MAYORISTAS

Cuadro 3. Mercados mayoristas. Precios de venta de frutas frescas (continuación)
2018 (11 al 17 de agosto)

Productos y mercados	Pesos por kilogramo			
	Mínimo	Máximo	Medio	Tendencia
Melón Cantalup (continuación)				
Santa Marta (Magdalena)	2.000	2.000	2.000	n.d.
Socorro (Santander)	1.720	1.800	1.747	+
Sogamoso (Boyacá)	2.000	2.200	2.150	+
Tunja, Complejo de Servicios del Sur	1.455	1.636	1.564	-
Valledupar, Mercado Nuevo	1.300	1.500	1.400	+
Villavicencio, CAV	2.000	2.600	2.250	-
Mora de Castilla				
Arauca (Arauca)	3.000	3.000	3.000	=
Armenia, Mercar	3.200	4.000	3.578	-
Barranquilla, Barranquillita	2.240	3.400	2.842	-
Barranquilla, Granabastos	2.160	3.600	2.850	-
Bogotá, D. C., Corabastos	2.308	3.077	2.567	-
Bucaramanga, Centroabastos	2.000	2.400	2.200	=
Buenaventura (Valle del Cauca)	4.000	4.000	4.000	=
Cali, Cavasa	2.640	2.800	2.790	-
Cali, Santa Helena	2.800	2.880	2.827	+
Cartagena, Bazurto	2.720	2.800	2.780	=
Cartago (Valle del Cauca)	2.400	3.000	2.633	-
Chiquinquirá (Boyacá)	2.000	2.200	2.108	-
Cúcuta, Cenabastos	1.500	1.833	1.590	-
Duitama (Boyacá)	2.800	2.800	2.800	+
Ibagué, Plaza La 21	2.200	2.600	2.400	-
Ipiales (Nariño), Ipiales somos todos	1.625	1.750	1.698	-
La Unión (Nariño)	1.200	1.280	1.240	+
Manizales, Centro Galerías	2.500	3.000	2.763	+
Marinilla (Antioquia)	1.600	2.300	1.931	-
Medellín, Central Mayorista de Antioquia	1.800	2.200	1.952	-
Montería, Mercado del Sur	2.333	2.500	2.417	+
Neiva, Surabastos	1.760	2.400	2.053	-
Palmira (Valle del Cauca)	2.240	2.800	2.530	-
Pamplona (Norte de Santander)	960	1.200	1.110	+
Pasto, El Potrerillo	2.500	3.125	2.667	-
Pereira, La 41	1.800	2.500	2.300	-
Pereira, Mercasa	1.800	2.000	1.889	-
Popayán, Plaza de mercado del barrio Bolívar	1.600	2.240	1.930	-
Rionegro (Antioquia)	2.200	2.500	2.350	+
San Gil (Santander)	2.200	2.800	2.611	-
San Vicente (Antioquia)	1.600	1.700	1.638	-
Santa Marta (Magdalena)	2.560	2.800	2.720	-
Sincelejo, Nuevo Mercado	2.800	3.000	2.950	-
Socorro (Santander)	2.700	2.800	2.733	+
Sogamoso (Boyacá)	1.600	2.400	2.050	-
Tuluá (Valle del Cauca)	2.160	2.800	2.440	-
Tunja, Complejo de Servicios del Sur	3.000	3.500	3.325	-
Ubaté (Cundinamarca)	3.125	3.125	3.125	=
Valledupar, Mercabastos	1.920	2.560	2.378	-
Villavicencio, CAV	2.400	3.333	2.840	-
Mora de Castilla (continuación)				
Yopal (Casanare)	3.750	4.000	3.875	-
Naranja común				
Arauca (Arauca)	1.043	1.130	1.076	+
Bucaramanga, Mercados del centro	280	280	280	++
Cartagena, Bazurto	920	960	950	=
Cúcuta, Cenabastos	667	833	806	-
Cúcuta, La Nueva Sexta	667	767	710	-
Ibagué, Plaza La 21	416	416	416	-
Montería, Mercado del Sur	800	800	800	-
Neiva, Surabastos	320	400	352	-
Pamplona (Norte de Santander)	400	440	415	-
San Gil (Santander)	600	640	613	-
Santa Bárbara (Antioquia)	300	450	359	-
Socorro (Santander)	640	680	653	=
Sonsón (Antioquia)	300	400	350	=
Tunja, Complejo de Servicios del Sur	700	800	759	+
Ubaté (Cundinamarca)	600	600	600	-
Valledupar, Mercado Nuevo	800	800	800	=
Naranja Sweet				
Armenia, Mercar	960	1.000	984	+
Armenia, Retiro	780	840	806	-
Bogotá, D. C., Corabastos	1.200	1.300	1.249	+
Cali, Cavasa	900	960	943	+
Cali, Santa Helena	1.000	1.000	1.000	=
Cartago (Valle del Cauca)	860	1.000	960	-
Ibagué, Plaza La 21	900	1.000	947	-
Neiva, Surabastos	875	1.050	953	-
Pasto, El Potrerillo	900	1.000	950	=
Pereira, La 41	1.000	1.200	1.100	+
Pereira, Mercasa	700	800	767	+
Popayán, Plaza de mercado del barrio Bolívar	800	840	805	+
Naranja Valencia				
Armenia, Mercar	780	880	824	+
Armenia, Retiro	680	720	700	+
Barranquilla, Barranquillita	1.040	1.080	1.053	-
Bogotá, D. C., Corabastos	1.200	1.300	1.251	+
Bucaramanga, Centroabastos	600	800	725	+
Bucaramanga, Mercados del centro	760	800	780	+
Buenaventura (Valle del Cauca)	1.200	1.280	1.227	-
Cartagena, Bazurto	1.040	1.090	1.071	+
Cartago (Valle del Cauca)	700	800	743	-
Cúcuta, Cenabastos	800	1.000	896	-
Duitama (Boyacá)	1.300	1.400	1.367	=
Florencia (Caquetá)	960	960	960	-
Ipiales (Nariño), Ipiales somos todos	800	925	876	+
La Ceja (Antioquia)	1.000	1.200	1.058	=

Cuadro 3. Mercados mayoristas. Precios de venta de frutas frescas (continuación)
2018 (11 al 17 de agosto)

Productos y mercados	Pesos por kilogramo			
	Mínimo	Máximo	Medio	Tendencia
Naranja Valencia (continuación)				
Manizales, Centro Galerías	600	1.000	792	=
Medellín, Central Mayorista de Antioquia	1.000	1.200	1.158	-
Medellín, Plaza Minorista José María Villa	1.000	1.300	1.167	+
Montería, Mercado del Sur	900	900	900	+
Pasto, El Potrerillo	900	1.000	950	=
Pereira, Mercasa	700	800	767	+
Rionegro (Antioquia)	1.300	1.450	1.356	+
Santa Marta (Magdalena)	1.160	1.200	1.187	-
Sincelejo, Nuevo Mercado	940	940	940	=
Sogamoso (Boyacá)	1.400	1.560	1.470	-
Tunja, Complejo de Servicios del Sur	1.000	1.200	1.096	-
Túquerres (Nariño)	800	875	852	-
Valledupar, Mercado Nuevo	800	880	840	=
Villavicencio, CAV	840	1.000	958	+
Yopal (Casanare)	960	1.000	980	=

Papaya hawaiana

Medellín, Central Mayorista de Antioquia	2.143	2.500	2.381	+
--	-------	-------	-------	---

Papaya Maradol

Arauca (Arauca)	1.600	1.800	1.700	-
Armenia, Mercar	1.000	1.000	1.000	=
Bogotá, D. C., Corabastos	1.944	2.222	2.076	-
Bucaramanga, Centroabastos	1.300	1.800	1.688	+
Buenaventura (Valle del Cauca)	1.400	1.600	1.517	+
Cali, Cavasa	1.300	1.400	1.348	+
Cali, Santa Helena	1.200	1.400	1.333	++
Cartagena, Bazurto	1.875	1.875	1.875	=
Cartago (Valle del Cauca)	1.400	1.600	1.483	+++
Chiquinquirá (Boyacá)	1.500	1.556	1.537	+
Cúcuta, Cenabastos	1.600	2.000	1.831	+
Duitama (Boyacá)	1.278	1.389	1.315	n.d.
Ibagué, Plaza La 21	1.200	1.500	1.350	+
Ipiales (Nariño), Ipiales somos todos	1.800	2.000	1.883	+
La Ceja (Antioquia)	2.000	2.000	2.000	+
La Unión (Nariño)	2.000	2.000	2.000	=
Manizales, Centro Galerías	1.400	1.700	1.575	+
Medellín, Central Mayorista de Antioquia	2.000	2.200	2.096	++
Neiva, Surabastos	1.200	1.500	1.388	+
Palmira (Valle del Cauca)	1.200	1.300	1.275	+
Pamplona (Norte de Santander)	2.000	2.000	2.000	+
Pasto, El Potrerillo	1.500	2.000	1.817	+++
Pereira, La 41	1.400	1.600	1.513	++
Pereira, Mercasa	1.200	1.500	1.306	+
Popayán, Plaza de mercado del barrio Bolívar	1.100	1.200	1.175	+

Productos y mercados	Pesos por kilogramo			
	Mínimo	Máximo	Medio	Tendencia
Papaya Maradol (continuación)				
Rionegro (Antioquia)	2.200	2.300	2.260	+
San Gil (Santander)	1.400	1.500	1.467	++
Sogamoso (Boyacá)	1.667	1.944	1.799	+
Tuluá (Valle del Cauca)	900	1.000	950	+
Tunja, Complejo de Servicios del Sur	1.556	1.778	1.654	+
Ubaté (Cundinamarca)	1.000	1.000	1.000	-
Valledupar, Mercado Nuevo	1.300	1.300	1.300	-
Villavicencio, CAV	1.500	1.750	1.556	-

Papaya melona

Medellín, Central Mayorista de Antioquia	1.100	1.100	1.100	=
--	-------	-------	-------	---

Papaya redonda

Medellín, Central Mayorista de Antioquia	1.100	1.100	1.100	=
--	-------	-------	-------	---

Papaya tainung

Barranquilla, Barranquillita	1.500	1.700	1.542	+
Bogotá, D. C., Corabastos	2.200	2.500	2.333	+
Cartagena, Bazurto	1.200	1.500	1.361	+
Florencia (Caquetá)	1.000	1.100	1.050	++
Medellín, Central Mayorista de Antioquia	1.300	1.400	1.396	+
Medellín, Plaza Minorista José María Villa	1.300	1.400	1.329	+
Montería, Mercado del Sur	960	1.000	980	+++
Santa Marta (Magdalena)	1.000	1.000	1.000	=
Sincelejo, Nuevo Mercado	1.000	1.033	1.006	+
Villavicencio, CAV	1.500	1.700	1.621	-

Patilla

Armenia, Mercar	1.000	1.100	1.011	++
Barranquilla, Barranquillita	780	800	793	=
Bogotá, D. C., Corabastos	1.200	1.300	1.211	-
Bucaramanga, Centroabastos	1.100	1.400	1.288	++
Cali, Cavasa	1.300	1.400	1.308	+
Cali, Santa Helena	900	1.100	967	+
Cartagena, Bazurto	750	800	788	=
Cartago (Valle del Cauca)	800	1.000	900	=
Cúcuta, Cenabastos	1.200	1.400	1.363	++
Ibagué, Plaza La 21	1.000	1.000	1.000	=
Medellín, Plaza Minorista José María Villa	800	900	867	=
Montería, Mercado del Sur	1.000	1.000	1.000	+
Palmira (Valle del Cauca)	1.300	1.300	1.300	-
Pasto, El Potrerillo	1.200	1.500	1.356	++
Pereira, La 41	1.200	1.200	1.200	++
Popayán, Plaza de mercado del barrio Bolívar	1.200	1.300	1.250	++

Cuadro 3. Mercados mayoristas. Precios de venta de frutas frescas (continuación)
2018 (11 al 17 de agosto)

Productos y mercados	Pesos por kilogramo				Tendencia
	Mínimo	Máximo	Medio		
Patilla (continuación)					
Rionegro (Antioquia)	900	1.100	1.006		+
San Gil (Santander)	1.000	1.100	1.033		=
Santa Marta (Magdalena)	1.500	1.500	1.500		n.d.
Sincelejo, Nuevo Mercado	1.000	1.000	1.000		n.d.
Socorro (Santander)	1.000	1.100	1.033		=
Tuluá (Valle del Cauca)	1.000	1.200	1.075		+
Valledupar, Mercado Nuevo	1.000	1.100	1.083		-
Patilla baby					
Bogotá, D. C., Corabastos	1.800	2.000	1.914		++
Bucaramanga, Centroabastos	2.125	2.125	2.125		-
Medellín, Central Mayorista de Antioquia	1.600	1.800	1.650		-
Pera importada					
Armenia, Mercar	4.500	4.600	4.550		-
Bogotá, D. C., Corabastos	3.750	4.250	4.000		-
Bucaramanga, Centroabastos	3.750	4.000	3.950		-
Buenaventura (Valle del Cauca)	4.474	4.737	4.649		=
Cali, Cavasa	4.474	4.737	4.589		+
Cali, Santa Helena	3.947	4.211	4.123		=
Cartagena, Bazurto	4.947	5.000	4.982		=
Cartago (Valle del Cauca)	4.211	4.474	4.316		-
Cúcuta, Cenabastos	4.000	4.500	4.238		-
Duitama (Boyacá)	4.474	4.737	4.561		-
Florencia (Caquetá)	5.263	5.263	5.263		=
Ibagué, Plaza La 21	4.211	4.474	4.254		+
Ipiales (Nariño), Ipiales somos todos	4.211	4.474	4.327		+
La Unión (Nariño)	4.211	4.474	4.342		-
Manizales, Centro Galerías	4.250	4.500	4.417		-
Medellín, Central Mayorista de Antioquia	3.684	4.211	3.895		-
Montería, Mercado del Sur	4.211	4.211	4.211		=
Neiva, Surabastos	4.444	4.667	4.556		+
Palmira (Valle del Cauca)	4.474	4.474	4.474		-
Pamplona (Norte de Santander)	4.750	4.750	4.750		=
Pasto, El Potrerillo	3.947	4.211	4.111		-
Pereira, La 41	3.900	4.250	4.067		-
Pereira, Mercasa	3.750	4.200	3.967		-
Popayán, Plaza de mercado del barrio Bolívar	4.211	4.474	4.270		+
Rionegro (Antioquia)	3.947	4.421	4.208		+
San Gil (Santander)	4.750	4.850	4.817		=
Santa Marta (Magdalena)	4.722	4.722	4.722		=
Sincelejo, Nuevo Mercado	3.750	4.000	3.917		=
Socorro (Santander)	4.750	4.850	4.783		=
Sogamoso (Boyacá)	4.737	5.000	4.825		-
Tuluá (Valle del Cauca)	4.368	4.632	4.461		+
Tunja, Complejo de Servicios del Sur	4.053	5.000	4.531		-
Valledupar, Mercado Nuevo	4.250	4.600	4.425		=
Villavicencio, CAV	3.750	4.250	4.052		+
Pera importada (continuación)					
Yopal (Casanare)	5.500	5.600	5.550		+
Pera nacional					
Bogotá, D. C., Corabastos	2.609	3.043	2.812		-
Bucaramanga, Centroabastos	2.600	2.720	2.700		++
Chiquinquirá (Boyacá)	1.739	2.087	1.924		+
San Gil (Santander)	2.600	2.720	2.640		+
Tunja, Complejo de Servicios del Sur	2.261	2.391	2.353		+
Piña gold					
Armenia, Mercar	1.000	1.000	1.000		+
Bogotá, D. C., Corabastos	1.364	2.000	1.747		-
Bucaramanga, Centroabastos	1.300	1.500	1.400		+
Buenaventura (Valle del Cauca)	1.400	1.600	1.533		+
Cali, Cavasa	1.100	1.200	1.185		++
Cali, Santa Helena	1.100	1.200	1.167		+++
Cartagena, Bazurto	1.900	2.000	1.967		=
Cartago (Valle del Cauca)	1.400	1.600	1.500		+++
Chiquinquirá (Boyacá)	1.818	2.273	2.106		+
Cúcuta, Cenabastos	1.500	1.600	1.531		+
Duitama (Boyacá)	1.273	1.273	1.273		+
Ibagué, Plaza La 21	1.300	1.600	1.438		+
Ipiales (Nariño), Ipiales somos todos	2.000	2.083	2.049		+++
La Unión (Nariño)	2.000	2.000	2.000		=
Manizales, Centro Galerías	1.100	1.200	1.167		++
Medellín, Central Mayorista de Antioquia	1.400	1.700	1.582		+
Medellín, Plaza Minorista José María Villa	1.200	1.700	1.487		+
Montería, Mercado del Sur	1.100	1.200	1.133		=
Neiva, Surabastos	1.300	1.700	1.517		+
Palmira (Valle del Cauca)	1.000	1.100	1.063		++
Pasto, El Potrerillo	1.000	1.300	1.150		+
Pereira, La 41	1.400	1.600	1.533		++
Pereira, Mercasa	1.200	1.500	1.400		++
Rionegro (Antioquia)	1.800	2.000	1.898		++
Santa Marta (Magdalena)	1.800	1.800	1.800		+++
Sogamoso (Boyacá)	1.182	1.364	1.273		+
Tuluá (Valle del Cauca)	1.200	1.400	1.267		++
Tunja, Complejo de Servicios del Sur	2.182	2.545	2.313		+
Ubaté (Cundinamarca)	1.636	1.818	1.727		-
Piña manzana					
Cali, Cavasa	700	800	742		+
Cali, Santa Helena	800	850	817		+
La Ceja (Antioquia)	1.000	1.200	1.092		+
Manizales, Centro Galerías	1.000	1.100	1.042		+
Medellín, Central Mayorista de Antioquia	800	800	800		-
Pasto, El Potrerillo	1.400	1.450	1.433		++

Cuadro 3. Mercados mayoristas. Precios de venta de frutas frescas (continuación)
2018 (11 al 17 de agosto)

Productos y mercados	Pesos por kilogramo			
	Mínimo	Máximo	Medio	Tendencia
Piña manzana (continuación)				
Pereira, La 41	1.500	1.500	1.500	++
Pereira, Mercasa	1.100	1.200	1.188	+
Popayán, Plaza de mercado del barrio Bolívar	750	800	767	+
Rionegro (Antioquia)	900	1.000	966	+
Tuluá (Valle del Cauca)	800	900	833	+
Piña perolera				
Barranquilla, Barranquillita	1.040	1.120	1.073	+
Barranquilla, Granabastos	1.040	1.200	1.122	-
Bogotá, D. C., Corabastos	750	938	860	-
Bucaramanga, Centroabastos	667	667	667	=
Cartagena, Bazurto	1.120	1.200	1.180	=
Chiquinquirá (Boyacá)	667	833	747	-
Cúcuta, Cenabastos	800	1.000	917	-
Cúcuta, La Nueva Sexta	750	850	788	-
Duitama (Boyacá)	800	933	878	+
Florencia (Caquetá)	1.250	1.286	1.268	-
Medellín, Central Mayorista de Antioquia	1.000	1.000	1.000	=
Montería, Mercado del Sur	800	880	827	-
Neiva, Surabastos	1.071	1.250	1.179	-
Pamplona (Norte de Santander)	833	1.000	900	-
San Gil (Santander)	667	833	744	+++
Santa Marta (Magdalena)	1.160	1.200	1.185	-
Sincelejo, Nuevo Mercado	880	960	924	+
Socorro (Santander)	533	667	594	+
Sogamoso (Boyacá)	867	933	906	-
Tunja, Complejo de Servicios del Sur	900	1.000	948	+++
Valledupar, Mercabastos	1.080	1.200	1.187	+
Villavicencio, CAV	909	1.061	1.000	-
Pitahaya				
Bogotá, D. C., Corabastos	4.000	5.000	4.700	-
Bucaramanga, Centroabastos	3.500	4.000	3.813	-
Cúcuta, Cenabastos	5.000	6.000	5.250	-
Ibagué, Plaza La 21	3.000	3.500	3.125	-
Medellín, Central Mayorista de Antioquia	4.000	5.000	4.750	-
Neiva, Surabastos	3.000	4.000	3.556	-
Sogamoso (Boyacá)	3.000	4.000	3.417	-
Tunja, Complejo de Servicios del Sur	3.500	3.600	3.542	-
Villavicencio, CAV	5.000	7.000	6.000	-
Tangelo				
Bogotá, D. C., Corabastos	2.800	3.200	3.067	-
Bucaramanga, Centroabastos	1.800	2.000	1.950	+
Cartago (Valle del Cauca)	2.300	2.500	2.400	++
Manizales, Centro Galerías	2.000	2.000	2.000	+
Tangelo (continuación)				
Medellín, Central Mayorista de Antioquia	2.100	2.500	2.340	-
Pereira, Mercasa	1.700	2.000	1.883	-
Rionegro (Antioquia)	2.500	2.700	2.560	-
Tunja, Complejo de Servicios del Sur	1.920	2.080	2.018	-
Ubaté (Cundinamarca)	4.500	4.500	4.500	++
Villavicencio, CAV	2.200	2.400	2.375	+
Tomate de árbol				
Arauca (Arauca)	3.091	3.273	3.170	+
Armenia, Mercar	2.280	2.320	2.302	+
Barranquilla, Barranquillita	2.200	2.300	2.225	+
Barranquilla, Granabastos	2.300	2.500	2.433	+
Bogotá, D. C., Corabastos	2.200	2.600	2.414	-
Bucaramanga, Centroabastos	2.200	2.400	2.350	+
Buenaventura (Valle del Cauca)	2.000	2.400	2.133	-
Cali, Cavasa	2.200	2.300	2.227	++
Cali, Santa Helena	2.200	2.200	2.200	++
Cartagena, Bazurto	2.000	2.100	2.067	=
Cartago (Valle del Cauca)	2.200	2.500	2.367	+
Chiquinquirá (Boyacá)	1.957	2.391	2.192	+
Cúcuta, Cenabastos	2.600	3.000	2.810	-
Duitama (Boyacá)	2.609	2.826	2.681	-
El Santuario (Antioquia)	1.500	1.600	1.563	-
Florencia (Caquetá)	2.640	2.800	2.720	-
Ibagué, Plaza La 21	2.200	2.560	2.395	-
Ipiales (Nariño), Ipiales somos todos	1.333	1.433	1.352	-
La Ceja (Antioquia)	1.700	1.800	1.750	-
La Unión (Antioquia)	1.400	1.600	1.500	+
La Unión (Nariño)	1.833	2.000	1.917	+
Manizales, Centro Galerías	1.680	2.000	1.865	+
Marinilla (Antioquia)	1.600	1.800	1.718	++
Medellín, Central Mayorista de Antioquia	1.800	2.200	2.010	+
Medellín, Plaza Minorista José María Villa	2.000	2.200	2.100	+
Montería, Mercado del Sur	2.000	2.200	2.127	+
Neiva, Surabastos	2.400	2.600	2.425	-
Palmira (Valle del Cauca)	2.300	2.400	2.313	+
Pamplona (Norte de Santander)	2.083	2.292	2.188	-
Pasto, El Potrerillo	1.600	1.700	1.644	+
Peñol (Antioquia)	1.550	1.750	1.652	+
Pereira, La 41	2.300	2.400	2.367	+
Pereira, Mercasa	1.700	2.200	2.000	=
Popayán, Plaza de mercado del barrio Bolívar	1.680	2.160	1.903	+++
Rionegro (Antioquia)	1.600	1.800	1.708	+
San Gil (Santander)	2.400	2.680	2.502	-
San Vicente (Antioquia)	1.750	1.900	1.825	++
Santa Marta (Magdalena)	2.400	2.800	2.651	+

BOLETÍN SEMANAL PRECIOS MAYORISTAS

Cuadro 3. Mercados mayoristas. Precios de venta de frutas frescas (continuación)
2018 (11 al 17 de agosto)

Productos y mercados	Pesos por kilogramo			
	Mínimo	Máximo	Medio	Tendencia
Tomate de árbol (continuación)				
Sincelejo, Nuevo Mercado	2.160	2.320	2.240	+
Socorro (Santander)	2.320	2.480	2.400	-
Sogamoso (Boyacá)	2.609	3.043	2.837	+
Sonsón (Antioquia)	1.400	1.500	1.450	=
Tuluá (Valle del Cauca)	2.200	2.400	2.300	+
Tunja, Complejo de Servicios del Sur	2.261	2.826	2.450	++
Túquerres (Nariño)	1.400	1.667	1.528	-
Valledupar, Mercabastos	2.400	2.600	2.503	+
Villavicencio, CAV	2.600	3.000	2.725	-
Yopal (Casanare)	2.400	2.600	2.500	-
Uchuva con cáscara				
Bucaramanga, Centroabastos	2.400	2.600	2.500	+
Cúcuta, Cenabastos	2.000	2.500	2.104	-
Ibagué, Plaza La 21	1.600	2.400	1.920	-
Medellín, Central Mayorista de Antioquia	2.500	3.000	2.722	+
Pamplona (Norte de Santander)	1.500	1.500	1.500	-
San Gil (Santander)	2.300	2.500	2.433	=
Socorro (Santander)	2.300	2.500	2.400	-
Uva importada				
Arauca (Arauca)	11.250	11.250	11.250	-
Barranquilla, Barranquillita	7.556	7.778	7.691	+
Bogotá, D. C., Corabastos	10.500	11.500	11.003	-
Bucaramanga, Centroabastos	10.625	10.750	10.641	-
Cartagena, Bazurto	9.778	10.000	9.926	+
Cúcuta, Cenabastos	10.625	11.250	10.859	+
Medellín, Central Mayorista de Antioquia	10.000	11.875	10.755	-
Palmira (Valle del Cauca)	10.000	10.500	10.167	+
San Gil (Santander)	10.375	10.625	10.542	+
Socorro (Santander)	10.625	10.875	10.708	+
Sogamoso (Boyacá)	8.750	9.250	8.958	-
Valledupar, Mercado Nuevo	11.250	11.250	11.250	=
Villavicencio, CAV	10.625	11.875	11.276	-
Uva Isabela				
Arauca (Arauca)	2.560	2.800	2.680	-
Armenia, Mercar	2.907	2.996	2.966	+
Bogotá, D. C., Corabastos	2.560	2.800	2.664	-
Bucaramanga, Centroabastos	2.000	2.240	2.150	-
Cali, Cavasa	1.840	2.000	1.937	-
Cali, Santa Helena	1.920	2.000	1.947	=
Chiquinquirá (Boyacá)	2.880	3.400	3.055	-
Cúcuta, Cenabastos	3.000	3.400	3.100	-
Duitama (Boyacá)	2.000	2.240	2.160	-
Ibagué, Plaza La 21	1.920	2.160	2.067	-
Ipiales (Nariño), Ipiales somos todos	2.000	2.160	2.100	+
La Unión (Nariño)	2.800	2.800	2.800	=
Uva Isabela (continuación)				
Medellín, Central Mayorista de Antioquia	2.600	2.800	2.775	-
Neiva, Surabastos	2.000	2.200	2.120	+
Palmira (Valle del Cauca)	1.760	2.000	1.860	-
Pamplona (Norte de Santander)	3.000	3.400	3.200	-
Pasto, El Potrerillo	1.840	2.000	1.964	-
Popayán, Plaza de mercado del barrio Bolívar	1.920	2.080	2.000	-
Rionegro (Antioquia)	3.200	3.400	3.283	-
San Gil (Santander)	2.960	3.200	3.040	=
Sincelejo, Nuevo Mercado	2.833	3.000	2.898	-
Socorro (Santander)	2.800	2.960	2.907	=
Sogamoso (Boyacá)	2.000	2.560	2.333	-
Tuluá (Valle del Cauca)	2.080	2.160	2.133	-
Tunja, Complejo de Servicios del Sur	1.920	2.400	2.196	-
Túquerres (Nariño)	2.080	2.160	2.100	-
Ubaté (Cundinamarca)	2.600	3.000	2.800	-
Villavicencio, CAV	2.560	2.800	2.710	+
Yopal (Casanare)	2.400	2.560	2.480	=
Uva negra				
Sogamoso (Boyacá)	3.040	3.200	3.147	-
Uva red globe nacional				
Armenia, Mercar	5.120	5.360	5.209	+
Barranquilla, Barranquillita	4.500	4.750	4.597	-
Bogotá, D. C., Corabastos	4.545	6.222	5.477	+
Bucaramanga, Centroabastos	4.909	5.273	5.091	+
Cali, Cavasa	5.889	6.111	6.009	+
Cali, Santa Helena	4.800	5.333	5.156	+
Cartagena, Bazurto	5.778	6.111	6.000	+
Cartago (Valle del Cauca)	6.000	6.300	6.083	+
Ibagué, Plaza La 21	5.200	6.000	5.573	-
Manizales, Centro Galerías	4.640	5.200	4.893	+
Medellín, Central Mayorista de Antioquia	6.000	6.200	6.033	+
Montería, Mercado del Sur	6.111	6.444	6.139	+
Pasto, El Potrerillo	4.800	5.200	4.933	+
Pereira, La 41	5.000	5.500	5.250	+
Pereira, Mercasa	5.800	6.000	5.933	++
Popayán, Plaza de mercado del barrio Bolívar	5.684	5.895	5.803	+
Rionegro (Antioquia)	5.778	6.444	6.102	+
San Gil (Santander)	5.636	5.818	5.697	=
Socorro (Santander)	5.455	5.636	5.545	+
Tuluá (Valle del Cauca)	5.500	5.600	5.517	+
Villavicencio, CAV	4.545	5.455	4.981	+
Uva roja				
Duitama (Boyacá)	3.040	3.520	3.253	+
Florencia (Caquetá)	6.000	6.000	6.000	+

Cuadro 3. Mercados mayoristas. Precios de venta de frutas frescas (conclusión)
2018 (11 al 17 de agosto)

Productos y mercados	Pesos por kilogramo			
	Precios			Tenden- cia
	Mínimo	Máximo	Medio	
Uva roja (continuación)				
Ipiales (Nariño), Ipiales somos todos	4.444	5.000	4.775	+
La Unión (Nariño)	3.200	3.200	3.200	=
Neiva, Surabastos	5.600	6.500	6.392	+
Pereira, Mercasa	10.000	10.000	10.000	=
Sincelejo, Nuevo Mercado	5.556	6.111	5.975	+
Sogamoso (Boyacá)	3.040	3.200	3.147	-
Túquerres (Nariño)	4.111	4.222	4.194	-
Uva verde				
Bogotá, D. C., Corabastos	6.111	6.667	6.478	+
Bucaramanga, Centroabastos	5.455	5.909	5.682	+
Cartago (Valle del Cauca)	5.360	5.440	5.400	+
Cúcuta, Cenabastos	6.667	7.222	7.069	+
Florencia (Caquetá)	6.000	6.000	6.000	+
Medellín, Central Mayorista de Antioquia	6.111	6.667	6.512	-

TENDENCIAS

---	-
Variación mayor al -20 %	Variación entre 0 % y -10 %
--	=
Variación entre -10 % y -20 %	Variación igual a 0 %

Productos y mercados	Pesos por kilogramo			
	Precios			Tenden- cia
	Mínimo	Máximo	Medio	
Uva verde (continuación)				
Neiva, Surabastos	6.500	9.000	8.375	-
San Gil (Santander)	5.818	6.000	5.939	=
Socorro (Santander)	5.727	5.909	5.848	+
Sogamoso (Boyacá)	3.455	3.636	3.591	-
Tunja, Complejo de Servicios del Sur	4.727	5.000	4.904	+
Villavicencio, CAV	6.875	7.500	7.188	-
Zapote				
Barranquilla, Barranquillita	3.500	3.600	3.522	-
Bucaramanga, Centroabastos	1.800	2.000	1.950	-
Cúcuta, Cenabastos	1.000	1.167	1.042	-
Medellín, Central Mayorista de Antioquia	1.200	1.200	1.200	-
Medellín, Plaza Minorista José María Villa	1.200	1.500	1.300	+
Santa Bárbara (Antioquia)	1.000	1.400	1.233	-
Valledupar, Mercado Nuevo	3.000	3.500	3.250	=

+	+++
Variación entre 0 % y 10 %	Variación mayor al 20 %
++	n. d.
Variación entre 10 % y 20 %	No determinado

TUBÉRCULOS, RAÍCES Y PLÁTANOS

Subió abastecimiento de papa capira

En el transcurso de la presente semana bajaron los precios de la papa capira en veinticinco de los veintinueve mercados donde se negoció. Esta situación obedeció al incremento de la oferta procedente de San Vicente, Marinilla, Sonsón y La Unión (Antioquia); Ipiales, Túquerres y Pasto (Nariño); Tunja (Boyacá) y la Sabana de Bogotá. En la Central Mayorista de Antioquia, en Medellín, y en el mercado El Potrerillo, en Pasto, por ejemplo, el kilo se negoció a \$904 y a \$505, respectivamente; 5,44%, en promedio, menos.

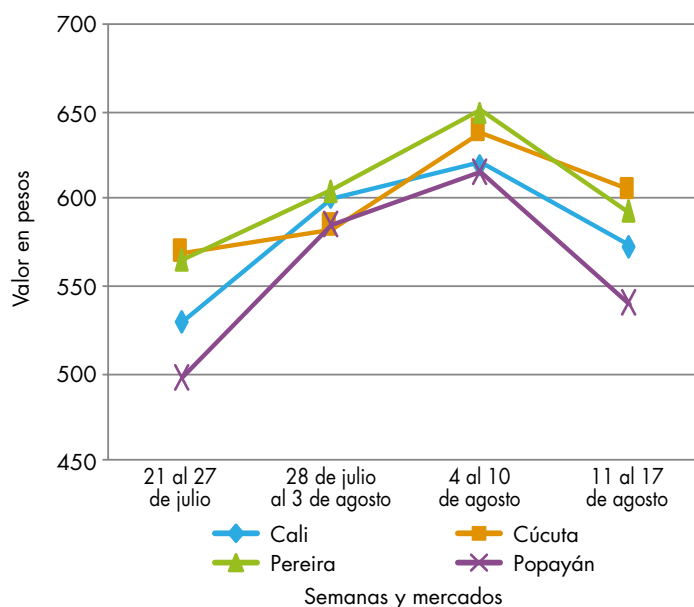
De la misma forma, disminuyeron las cotizaciones mayoristas de la yuca criolla y las papas única y suprema. En el caso de la papa única, por ejemplo, la caída se dio en diecinueve de los veintiséis mercados donde se comercializó, y estuvo motivada por las condiciones climáticas que favorecieron la recolección e incrementaron el volumen cosechado en los municipios de Chitagá, Cerrito, Silos y Mutiscua (Norte de Santander); Túquerres, Potosí e Ipiales (Nariño) y el Altiplano Cundiboyacense. En Pereira, y en Cali, por ejemplo, el kilo se negoció a \$593 y a \$573, respectivamente; 8,17%, en promedio, menos que la semana anterior.

Igualmente, descendió el precio de la papa suprema, pues aumentó su abastecimiento desde de Ipiales, Túquerres, Pasto y Pupiales (Nariño); Chitagá, Cerrito, Silos y Mutiscua (Norte de Santander). Esta situación se presentó en quince de los veinticuatro mercados en los que se vendió. En Pasto e Ibagué por ejemplo, la caída fue del 13,82%, ofreciéndose el kilo a \$467 y a \$623, respectivamente.

Así mismo, disminuyeron los precios de la yuca criolla debido a un aumento en los niveles de producción en Pereira (Risaralda), Mutatá (Antioquia), Saravena (Arauca), Tibú (Norte de Santander), San Gil (Santander), Plato y Ariguani (Magdalena). Esta situación generó una reducción de los precios en diez de los diecisiete mercados en donde se consiguió esta semana. En los mercados de Montería y Cúcuta, por ejemplo, la baja fue del 8,69%, lo cual significó que el kilo se transó a \$1.058 y \$1.204, respectivamente.

Por el contrario, se reportó un incremento en los precios mayoristas de la yuca ICA, el cual se registró en once de los dieciséis mercados en donde se comercializó esta semana. Esto fue a causa de una disminución de las cosechas en las zonas productoras de los municipios de Llorente (Nariño), Córdoba, Génova, Pijao, Buenavista, Montenegro y Alcalá (Quindío), y Pereira (Risaralda). A lo anterior se sumaron las dificultades generadas en su comercialización debido a las inundaciones presentadas en Mocoa (Putumayo). En Neiva y Florencia, por ejemplo, el alza superó el 6,00% en promedio, lo que significó que el kilo se consiguió a \$1.737 y a \$624, respectivamente.

Gráfico 3. Comportamiento de los precios de la papa única 2018 (21 de julio al 17 de agosto)



Fuente: DANE, Sipsa.

Cuadro 4. Mercados mayoristas. Precios de venta de tubérculos, raíces y plátanos 2018 (11 al 17 de agosto)

Productos y mercados	Pesos por kilogramo			
	Mínimo	Máximo	Medio	Tendencia
Arracacha amarilla				
Arauca (Arauca)	2.000	2.100	2.050	-
Bogotá, D. C., Corabastos	1.500	1.667	1.628	-
Bucaramanga, Centroabastos	1.120	1.440	1.253	=
Buenaventura (Valle del Cauca)	2.400	2.800	2.667	-
Cali, Cavasa	1.500	1.667	1.569	-
Cali, Santa Helena	1.417	1.500	1.486	-
Chiquinquirá (Boyacá)	1.500	1.667	1.576	-
Cúcuta, Cenabastos	800	1.000	925	-
Duitama (Boyacá)	1.500	1.667	1.611	=
Florencia (Caquetá)	1.120	1.152	1.136	+
Ibagué, Plaza La 21	1.280	1.600	1.440	-
Neiva, Surabastos	1.920	2.080	1.973	-
Palmira (Valle del Cauca)	2.167	2.333	2.250	-
Pamplona (Norte de Santander)	700	800	778	+
Popayán, Plaza de mercado del barrio Bolívar	1.440	1.520	1.458	+
San Gil (Santander)	1.600	1.920	1.733	+++
Sogamoso (Boyacá)	1.667	1.667	1.667	=
Tunja, Complejo de Servicios del Sur	1.250	1.917	1.491	-
Valledupar, Mercabastos	1.200	1.600	1.444	-
Villavicencio, CAV	1.600	2.000	1.800	-
Yopal (Casanare)	2.083	2.167	2.139	+

Arracacha blanca				
Armenia, Mercar	1.300	1.417	1.354	-
Cartago (Valle del Cauca)	1.833	1.917	1.875	=
Ipiales (Nariño), Ipiales somos todos	900	1.000	928	+
Manizales, Centro Galerías	2.258	2.419	2.366	-
Medellín, Central Mayorista de Antioquia	1.000	2.000	1.583	+
Medellín, Plaza Minorista José María Villa	2.000	3.000	2.510	++
Pasto, El Potrerillo	800	1.000	900	-
Pereira, La 41	1.600	1.600	1.600	=
Pereira, Mercasa	1.833	2.000	1.889	-
San Vicente (Antioquia)	1.056	1.167	1.106	++
Tuluá (Valle del Cauca)	1.583	1.667	1.625	=

Ñame criollo				
Cartagena, Bazaruto	2.000	2.100	2.025	+

Ñame diamante				
Barranquilla, Granabastos	1.800	2.000	1.900	+
Cartagena, Bazaruto	1.700	1.840	1.777	++
Montería, Mercado del Sur	1.800	2.000	1.867	+
Sincelejo, Nuevo Mercado	2.000	2.000	2.000	=
Valledupar, Mercabastos	1.800	2.000	1.920	+

Ñame espino				
Barranquilla, Barranquillita	2.100	2.240	2.167	+

Productos y mercados	Pesos por kilogramo			
	Mínimo	Máximo	Medio	Tendencia
Ñame espino (continuación)				
Barranquilla, Granabastos	2.500	3.000	2.751	++
Cartagena, Bazaruto	2.600	2.800	2.670	+
Sincelejo, Nuevo Mercado	2.800	2.800	2.800	+
Papa Betina				
Buenaventura (Valle del Cauca)	560	640	607	-
Cali, Cavasa	500	540	513	+
Ipiales (Nariño), Centro de acopio	360	450	401	-
Ipiales (Nariño), Ipiales somos todos	400	460	427	-
Pasto, El Potrerillo	280	440	350	-
Tunja, Complejo de Servicios del Sur	500	550	526	+

Papa capira				
Armenia, Mercar	620	660	642	-
Buenaventura (Valle del Cauca)	680	720	700	-
Cali, Cavasa	540	600	558	+
Cali, Santa Helena	560	640	613	-
Cartago (Valle del Cauca)	900	900	900	=
El Carmen de Viboral (Antioquia)	800	800	800	-
El Santuario (Antioquia)	800	900	833	-
Ipiales (Nariño), Centro de acopio	400	440	415	-
Ipiales (Nariño), Ipiales somos todos	450	500	483	-
La Ceja (Antioquia)	900	1.200	1.019	-
La Unión (Antioquia)	750	800	775	-
Manizales, Centro Galerías	640	720	693	-
Marinilla (Antioquia)	800	850	828	-
Medellín, Central Mayorista de Antioquia	850	950	904	-
Medellín, Plaza Minorista José María Villa	800	900	865	-
Montería, Mercado del Sur	1.000	1.100	1.037	-
Palmira (Valle del Cauca)	560	660	608	-
Pasto, El Potrerillo	500	520	505	-
Peñol (Antioquia)	800	950	883	-
Pereira, La 41	680	700	687	-
Pereira, Mercasa	660	700	695	-
Popayán, Plaza de mercado del barrio Bolívar	640	680	668	-
Rionegro (Antioquia)	900	1.000	923	-
San Vicente (Antioquia)	800	888	838	-
Santa Bárbara (Antioquia)	900	1.000	913	-
Sincelejo, Nuevo Mercado	1.000	1.100	1.036	-
Sonsón (Antioquia)	900	950	925	=
Tuluá (Valle del Cauca)	640	700	670	-
Túquerres (Nariño)	440	500	460	+

Papa criolla limpia				
Arauca (Arauca)	1.354	1.563	1.448	+
Armenia, Mercar	1.500	2.000	1.748	+
Barranquilla, Granabastos	1.400	1.600	1.467	+

BOLETÍN SEMANAL PRECIOS MAYORISTAS

Cuadro 4. Mercados mayoristas. Precios de venta de tubérculos, raíces y plátanos (continuación)
2018 (11 al 17 de agosto)

Productos y mercados	Pesos por kilogramo			
	Mínimo	Máximo	Medio	Tendencia
Papa criolla limpia (continuación)				
Bogotá, D. C., Corabastos	1.778	2.222	2.000	+
Bucaramanga, Centroabastos	1.000	1.400	1.217	+
Buenaventura (Valle del Cauca)	640	800	773	-
Cali, Cavasa	760	1.100	912	-
Cali, Santa Helena	900	1.000	927	+
Cartagena, Bazurto	1.760	1.800	1.790	=
Cartago (Valle del Cauca)	1.400	1.500	1.425	+
Cúcuta, Cenabastos	800	1.000	979	+
Duitama (Boyacá)	1.200	1.300	1.233	+
El Carmen de Viboral (Antioquia)	1.200	1.300	1.250	-
El Santuario (Antioquia)	1.500	1.900	1.675	+
Florencia (Caquetá)	1.320	1.400	1.360	++
Ibagué, Plaza La 21	1.200	1.760	1.423	++
Ipiales (Nariño), Ipiales somos todos	400	560	504	-
La Ceja (Antioquia)	1.800	2.000	1.933	+
La Unión (Antioquia)	1.200	1.500	1.338	-
La Unión (Nariño)	500	600	555	-
Manizales, Centro Galerías	1.250	1.667	1.497	+++
Marinilla (Antioquia)	1.400	1.500	1.451	-
Medellín, Central Mayorista de Antioquia	1.300	1.700	1.488	+
Medellín, Plaza Minorista José María Villa	1.500	2.000	1.753	+
Montería, Mercado del Sur	2.000	2.300	2.200	-
Neiva, Surabastos	1.300	1.800	1.530	++
Pamplona (Norte de Santander)	600	800	678	+
Pereira, La 41	1.400	1.600	1.473	-
Pereira, Mercasa	1.400	1.500	1.437	+
Rionegro (Antioquia)	1.400	1.700	1.533	-
San Gil (Santander)	960	1.200	1.056	+
San Vicente (Antioquia)	1.200	1.350	1.275	-
Santa Bárbara (Antioquia)	1.500	1.500	1.500	-
Santa Marta (Magdalena)	1.600	1.760	1.680	-
Sincelejo, Nuevo Mercado	2.000	2.500	2.217	-
Socorro (Santander)	920	960	947	-
Sogamoso (Boyacá)	1.500	1.600	1.578	+++
Sonsón (Antioquia)	1.100	1.200	1.150	-
Tunja, Complejo de Servicios del Sur	1.000	1.100	1.047	+
Túquerres (Nariño)	260	320	293	-
Valledupar, Mercabastos	1.400	1.600	1.483	-
Valledupar, Mercado Nuevo	1.400	1.600	1.500	-
Villavicencio, CAV	800	1.200	1.017	+++
Yopal (Casanare)	1.458	1.667	1.528	++
Papa criolla sucia				
Barranquilla, Barranquillita	1.200	1.520	1.345	+
Bogotá, D. C., Corabastos	1.200	1.800	1.433	+
Cali, Cavasa	600	900	717	-
Chiquinquirá (Boyacá)	540	600	585	+
Papa criolla sucia (continuación)				
Ipiales (Nariño), Centro de acopio	200	400	324	++
Palmira (Valle del Cauca)	520	740	620	-
Pasto, El Potrerillo	200	440	295	-
Popayán, Plaza de mercado del barrio Bolívar	533	583	558	+++
Tuluá (Valle del Cauca)	750	833	813	+
Tunja, Complejo de Servicios del Sur	500	560	520	+
Ubaté (Cundinamarca)	600	600	600	-
Papa ICA-Huila				
Bucaramanga, Centroabastos	1.000	1.100	1.025	-
La Unión (Nariño)	700	720	705	-
Pasto, El Potrerillo	500	600	538	-
Túquerres (Nariño)	540	600	583	++
Papa Morasurco				
Ipiales (Nariño), Centro de acopio	300	420	373	-
La Unión (Nariño)	640	700	685	-
Pasto, El Potrerillo	400	540	463	-
Túquerres (Nariño)	400	400	400	-
Papa nevada				
Cartago (Valle del Cauca)	1.250	1.250	1.250	-
El Carmen de Viboral (Antioquia)	1.000	1.100	1.050	-
El Santuario (Antioquia)	1.200	1.300	1.263	+
Marinilla (Antioquia)	1.100	1.300	1.194	-
Medellín, Central Mayorista de Antioquia	1.200	1.500	1.300	+
Peñol (Antioquia)	1.100	1.300	1.223	-
Pereira, La 41	1.733	1.867	1.793	+
Pereira, Mercasa	1.600	1.867	1.717	-
Rionegro (Antioquia)	1.200	1.400	1.315	-
San Vicente (Antioquia)	1.313	1.400	1.358	+
Papa parda pastusa				
Arauca (Arauca)	760	860	815	+
Armenia, Mercar	580	620	602	-
Bogotá, D. C., Corabastos	760	1.000	871	+
Bucaramanga, Centroabastos	740	800	758	+
Bucaramanga, Mercados del centro	760	760	760	=
Cali, Cavasa	520	640	568	+
Cartago (Valle del Cauca)	600	640	620	-
Chiquinquirá (Boyacá)	660	700	690	+++
Cúcuta, Cenabastos	600	800	727	-
Duitama (Boyacá)	700	700	700	+
Florencia (Caquetá)	680	720	700	-
Ipiales (Nariño), Centro de acopio	440	500	453	-
La Unión (Nariño)	600	700	625	-
Manizales, Centro Galerías	660	720	697	-

Cuadro 4. Mercados mayoristas. Precios de venta de tubérculos, raíces y plátanos (continuación)
2018 (11 al 17 de agosto)

Productos y mercados	Pesos por kilogramo			
	Mínimo	Máximo	Medio	Tendencia
Papa parda pastusa (continuación)				
Pamplona (Norte de Santander)	660	700	693	+
Pasto, El Potrerillo	500	600	553	-
Pereira, La 41	640	660	645	-
Pereira, Mercasa	560	620	603	-
Popayán, Plaza de mercado del barrio Bolívar	780	820	800	-
San Gil (Santander)	700	740	713	=
Sincedejo, Nuevo Mercado	760	760	760	+
Socorro (Santander)	640	680	667	=
Sogamoso (Boyacá)	640	700	670	+
Tunja, Complejo de Servicios del Sur	650	680	663	+
Túquerres (Nariño)	480	500	497	-
Ubaté (Cundinamarca)	700	700	700	=
Yopal (Casanare)	792	833	819	+++
Papa Puracé				
La Unión (Antioquia)	700	750	713	-
Papa roja peruana				
Ipiales (Nariño), Centro de acopio	350	450	411	-
Ipiales (Nariño), Ipiales somos todos	400	500	467	++
Papa rubí				
Bogotá, D. C., Corabastos	500	600	573	+
Pereira, La 41	660	700	687	-
Pereira, Mercasa	600	680	640	-
Santa Marta (Magdalena)	740	840	790	-
Papa R-12 negra				
Bogotá, D. C., Corabastos	600	800	704	+
Bucaramanga, Centroabastos	700	700	700	=
Cartago (Valle del Cauca)	800	860	830	-
Manizales, Centro Galerías	640	720	693	-
Medellín, Central Mayorista de Antioquia	700	800	767	-
Neiva, Surabastos	600	740	676	-
Villavicencio, CAV	640	760	699	+
Papa R-12 roja				
Barranquilla, Barranquillita	880	1.100	953	+
Bogotá, D. C., Corabastos	500	600	579	+
Pereira, Mercasa	640	720	690	-
Tunja, Complejo de Servicios del Sur	400	420	412	+
Papa sabanera				
Bogotá, D. C., Corabastos	1.400	2.000	1.694	+

Productos y mercados	Pesos por kilogramo			
	Mínimo	Máximo	Medio	Tendencia
Papa sabanera (continuación)				
Ubaté (Cundinamarca)	700	700	700	--
Papa San Félix				
Manizales, Centro Galerías	1.133	1.167	1.150	++
Papa superior				
Bogotá, D. C., Corabastos	700	900	802	+
Cúcuta, Cenabastos	540	800	697	-
Duitama (Boyacá)	700	700	700	+
Florencia (Cauquetá)	680	720	700	-
Ipiales (Nariño), Centro de acopio	400	480	446	-
Ipiales (Nariño), Ipiales somos todos	450	520	477	-
Neiva, Surabastos	640	760	703	-
Pamplona (Norte de Santander)	600	700	664	+
Sogamoso (Boyacá)	640	700	670	+
Tunja, Complejo de Servicios del Sur	600	660	633	+
Villavicencio, CAV	700	800	789	+
Papa suprema				
Armenia, Mercar	580	620	600	-
Bogotá, D. C., Corabastos	600	740	683	+
Bucaramanga, Centroabastos	680	720	693	+
Bucaramanga, Mercados del centro	540	540	540	=
Buenaventura (Valle del Cauca)	680	700	690	-
Cali, Cavasa	500	560	534	-
Cali, Santa Helena	560	600	580	-
Chiquinquirá (Boyacá)	540	600	575	++
Cúcuta, Cenabastos	500	740	643	-
Florencia (Cauquetá)	680	720	700	-
Ibagué, Plaza La 21	600	640	623	-
Ipiales (Nariño), Centro de acopio	400	460	418	-
Ipiales (Nariño), Ipiales somos todos	400	450	410	-
La Unión (Nariño)	600	600	600	+
Neiva, Surabastos	600	700	670	-
Palmira (Valle del Cauca)	560	680	610	-
Pamplona (Norte de Santander)	600	640	607	+
Pasto, El Potrerillo	400	540	467	-
Popayán, Plaza de mercado del barrio Bolívar	600	640	605	-
San Gil (Santander)	600	640	613	=
Socorro (Santander)	540	580	567	=
Tuluá (Valle del Cauca)	560	600	583	-
Túquerres (Nariño)	400	400	400	-
Ubaté (Cundinamarca)	600	600	600	++
Papa tocarreña				
Sogamoso (Boyacá)	800	900	850	+
Tunja, Complejo de Servicios del Sur	700	740	717	+

Cuadro 4. Mercados mayoristas. Precios de venta de tubérculos, raíces y plátanos (continuación)
2018 (11 al 17 de agosto)

Productos y mercados	Pesos por kilogramo			
	Mínimo	Máximo	Medio	Tendencia
Papa única				
Barranquilla, Barranquillita	700	740	715	-
Barranquilla, Granabastos	700	760	722	-
Bogotá, D. C., Corabastos	500	600	575	+
Bucaramanga, Centroabastos	640	680	655	+
Bucaramanga, Mercados del centro	500	500	500	=
Buenaventura (Valle del Cauca)	560	640	607	-
Cali, Cavasa	500	540	513	-
Cali, Santa Helena	520	600	573	-
Cartagena, Bazurto	560	600	590	=
Cartago (Valle del Cauca)	680	720	700	-
Cúcuta, Cenabastos	500	660	593	-
Ipiales (Nariño), Centro de acopio	400	450	420	-
Ipiales (Nariño), Ipiales somos todos	400	500	444	-
La Unión (Nariño)	600	600	600	+
Manizales, Centro Galerías	600	680	667	-
Neiva, Surabastos	560	660	634	-
Pamplona (Norte de Santander)	560	600	567	-
Pasto, El Potrerillo	400	480	437	-
Pereira, La 41	620	640	633	-
Pereira, Mercasa	580	600	593	-
Popayán, Plaza de mercado del barrio Bolívar	520	600	565	-
Tunja, Complejo de Servicios del Sur	420	440	430	+
Túquerres (Nariño)	400	400	400	-
Ubaté (Cundinamarca)	500	500	500	=
Valledupar, Mercabastos	600	700	653	-
Valledupar, Mercado Nuevo	600	700	657	-
Plátano comino				
Medellín, Central Mayorista de Antioquia	1.000	1.200	1.025	-
Rionegro (Antioquia)	900	1.200	1.050	-
Plátano dominico hartón maduro				
Manizales, Centro Galerías	800	1.000	900	=
Pereira, La 41	800	900	867	+
Pereira, Mercasa	800	800	800	=
Plátano dominico hartón verde				
Armenia, Retiro	550	650	616	+
Cartago (Valle del Cauca)	700	900	775	+
Manizales, Centro Galerías	800	1.000	900	=
Pereira, La 41	800	900	867	+
Pereira, Mercasa	800	800	800	=
Plátano dominico verde				
Medellín, Central Mayorista de Antioquia	700	800	729	-

Productos y mercados	Pesos por kilogramo			
	Mínimo	Máximo	Medio	Tendencia
Plátano dominico verde (continuación)				
Santa Bárbara (Antioquia)	350	467	396	-
Sonsón (Antioquia)	800	900	850	-
Plátano guineo				
Armenia, Mercar	400	500	439	-
Armenia, Retiro	400	400	400	-
Bogotá, D. C., Corabastos	1.200	1.300	1.239	+
Bucaramanga, Centroabastos	1.200	1.400	1.300	+
Cartago (Valle del Cauca)	700	800	713	+
La Ceja (Antioquia)	600	700	629	+
Medellín, Central Mayorista de Antioquia	500	600	550	-
Medellín, Plaza Minorista José María Villa	400	500	480	-
Neiva, Surabastos	1.000	1.000	1.000	=
Peñol (Antioquia)	400	533	487	-
Rionegro (Antioquia)	800	1.000	849	-
Santa Bárbara (Antioquia)	250	333	288	-
Sonsón (Antioquia)	350	400	375	++
Villavicencio, CAV	2.000	2.000	2.000	=
Plátano hartón maduro				
Armenia, Mercar	800	800	800	=
Bogotá, D. C., Corabastos	1.900	2.100	1.972	+
Cúcuta, Cenabastos	1.698	2.000	1.849	+
Ibagué, Plaza La 21	900	1.200	1.013	+
Medellín, Central Mayorista de Antioquia	1.000	1.200	1.025	-
Neiva, Surabastos	1.000	1.200	1.104	-
Pereira, La 41	800	900	867	+
Pereira, Mercasa	800	800	800	=
Tunja, Complejo de Servicios del Sur	1.600	1.750	1.703	++
Plátano hartón verde				
Armenia, Mercar	850	900	894	-
Armenia, Retiro	680	750	719	-
Barranquilla, Barranquillita	1.500	1.560	1.525	+
Bogotá, D. C., Corabastos	1.850	2.100	1.961	+
Bucaramanga, Centroabastos	1.920	1.920	1.920	-
Bucaramanga, Mercados del centro	1.920	1.920	1.920	-
Cali, Cavasa	950	1.000	964	+
Cali, Santa Helena	900	1.000	933	=
Cartagena, Bazurto	1.380	1.400	1.397	+
Chiquinquirá (Boyacá)	1.160	2.000	1.516	+
Cúcuta, Cenabastos	1.698	2.000	1.846	+
Duitama (Boyacá)	1.200	1.900	1.550	++
Ibagué, Plaza La 21	900	1.200	1.013	+
Ipiales (Nariño), Ipiales somos todos	1.100	1.150	1.125	+

Cuadro 4. Mercados mayoristas. Precios de venta de tubérculos, raíces y plátanos (continuación)
2018 (11 al 17 de agosto)

Productos y mercados	Pesos por kilogramo			
	Mínimo	Máximo	Medio	Tendencia
Plátano hartón verde (continuación)				
La Ceja (Antioquia)	1.000	1.200	1.100	=
Medellín, Central Mayorista de Antioquia	1.000	1.200	1.025	-
Medellín, Plaza Minorista José María Villa	900	1.000	930	-
Montería, Mercado del Sur	1.000	1.000	1.000	-
Neiva, Surabastos	1.000	1.200	1.108	-
Palmira (Valle del Cauca)	950	1.000	969	-
Pamplona (Norte de Santander)	1.000	1.111	1.068	+
Pasto, El Potrerillo	900	1.050	996	-
Pereira, La 41	800	900	867	+
Pereira, Mercasa	800	800	800	=
Popayán, Plaza de mercado del barrio Bolívar	1.000	1.040	1.005	=
Rionegro (Antioquia)	1.150	1.300	1.225	-
San Gil (Santander)	800	960	862	=
Santa Bárbara (Antioquia)	500	800	650	-
Santa Marta (Magdalena)	2.040	2.100	2.070	+
Sincelejo, Nuevo Mercado	1.013	1.125	1.068	-
Socorro (Santander)	720	800	773	-
Sogamoso (Boyacá)	1.750	1.850	1.788	++
Tuluá (Valle del Cauca)	800	950	856	+
Tunja, Complejo de Servicios del Sur	1.600	1.750	1.700	++
Túquerres (Nariño)	1.100	1.100	1.100	-
Valledupar, Mercabastos	1.350	1.500	1.473	-
Valledupar, Mercado Nuevo	1.350	1.500	1.465	-
Villavicencio, CAV	1.760	1.920	1.843	+
Yopal (Casanare)	1.760	1.760	1.760	+

Plátano hartón verde ecuatoriano

Pasto, El Potrerillo	1.233	1.267	1.258	+
----------------------	-------	-------	-------	---

Plátano hartón verde Eje Cafetero

Medellín, Central Mayorista de Antioquia	1.400	1.500	1.467	+
--	-------	-------	-------	---

Plátano hartón verde llanero

Bogotá, D. C., Corabastos	2.100	2.300	2.253	+
Ubaté (Cundinamarca)	1.850	1.850	1.850	+

Ulluco

Buenaventura (Valle del Cauca)	3.000	3.000	3.000	=
Cali, Cavasa	2.167	2.667	2.417	-
Ipiales (Nariño), Ipiales somos todos	1.267	1.333	1.307	+
La Unión (Nariño)	1.250	1.333	1.313	++
Pasto, El Potrerillo	1.500	1.625	1.563	n.d.

Productos y mercados	Pesos por kilogramo			
	Mínimo	Máximo	Medio	Tendencia

Ulluco (continuación)

Popayán, Plaza de mercado del barrio Bolívar	2.000	2.167	2.042	-
Túquerres (Nariño)	933	1.067	1.019	-

Yuca chirosa

Buenaventura (Valle del Cauca)	1.200	1.400	1.327	-
Ibagué, Plaza La 21	833	1.167	1.021	-
La Ceja (Antioquia)	1.200	1.400	1.333	-
Rionegro (Antioquia)	1.120	1.550	1.312	-

Yuca criolla

Arauca (Arauca)	629	743	686	-
Barranquilla, Barranquillita	1.200	1.250	1.233	=
Barranquilla, Granabastos	1.250	1.300	1.254	-
Bucaramanga, Centroabastos	1.190	1.429	1.295	+
Bucaramanga, Mercados del centro	1.429	1.429	1.429	-
Cartagena, Bazaruto	1.225	1.250	1.244	=
Cúcuta, Cenabastos	833	1.529	1.204	-
Medellín, Central Mayorista de Antioquia	1.440	1.550	1.479	+
Medellín, Plaza Minorista José María Villa	1.520	1.600	1.557	+
Montería, Mercado del Sur	1.000	1.125	1.058	-
Pamplona (Norte de Santander)	833	1.071	992	-
San Gil (Santander)	360	440	400	-
Santa Marta (Magdalena)	1.000	1.050	1.005	+
Sincelejo, Nuevo Mercado	1.200	1.250	1.233	+
Socorro (Santander)	720	800	747	-
Valledupar, Mercabastos	950	1.125	1.042	-
Valledupar, Mercado Nuevo	950	1.125	1.042	-

Yuca ICA

Armenia, Mercar	1.240	1.320	1.284	+
Armenia, Retiro	1.120	1.200	1.164	+
Cali, Cavasa	1.280	1.360	1.301	+
Cali, Santa Helena	1.280	1.360	1.320	-
Cartago (Valle del Cauca)	1.320	1.440	1.373	=
Florencia (Caquetá)	608	640	624	+
La Unión (Nariño)	833	833	833	-
Manizales, Centro Galerías	1.400	1.440	1.413	=
Medellín, Central Mayorista de Antioquia	1.280	1.300	1.290	+
Neiva, Surabastos	1.360	2.000	1.737	+
Palmira (Valle del Cauca)	1.280	1.320	1.285	+
Pasto, El Potrerillo	1.167	1.333	1.269	++
Pereira, La 41	1.280	1.360	1.320	=
Pereira, Mercasa	1.280	1.320	1.300	+
Popayán, Plaza de mercado del barrio Bolívar	800	833	821	+
Tuluá (Valle del Cauca)	1.280	1.400	1.340	+

PRECIOS MAYORISTAS

Cuadro 4. Mercados mayoristas. Precios de venta de tubérculos, raíces y plátanos (conclusión) 2018 (11 al 17 de agosto)

Productos y mercados	Pesos por kilogramo			Tendencia
	Mínimo	Máximo	Medio	
Yuca llanera				
Bogotá, D. C., Corabastos	1.333	1.500	1.398	+
Chiquinquirá (Boyacá)	1.167	1.333	1.206	-
Duitama (Boyacá)	1.267	1.267	1.267	+++
San Gil (Santander)	1.310	1.429	1.384	+
Sogamoso (Boyacá)	933	1.000	958	+

TENDENCIAS

---	-
Variación mayor al -20 %	Variación entre 0 % y -10 %
--	=
Variación entre -10 % y -20 %	Variación igual a 0 %

Productos y mercados	Pesos por kilogramo			Tendencia
	Mínimo	Máximo	Medio	
Yuca llanera (continuación)				
Tunja, Complejo de Servicios del Sur	1.167	1.267	1.219	-
Ubaté (Cundinamarca)	1.333	1.333	1.333	-
Villavicencio, CAV	1.000	1.167	1.049	-
Yopal (Casanare)	733	767	756	-

+	+++
Variación entre 0 % y 10 %	Variación mayor al 20 %
++	n. d.
Variación entre 10 % y 20 %	No determinado

GRANOS, CÁRNICOS Y PROCESADOS

Cayó cotización de arroz de primera

Para esta semana bajaron los precios del arroz de primera debido a la mayor oferta procedente de Córdoba y Sucre. El descenso se presentó en trece de los treinta y tres mercados donde se ofreció. En Tunja, en el Complejo de Servicios del Sur, por ejemplo, el descenso superó el 4,00%, ofreciéndose el kilo a \$2.233.

De la misma forma, se redujeron los precios de la arveja verde seca importada ante el buen nivel de ingreso del grano desde Canadá y la menor demanda presentada esta semana. En Cúcuta y Medellín, por ejemplo, la caída fue del 10,15%, en promedio, ofreciéndose el kilo a \$1.760 y a \$2.020, respectivamente.

En contraste, llegó menos cantidad de algunos cortes de pollo como el de la pierna pernil con rabadilla, procedente de Santa Marta (Magdalena), Malambo y Soledad (Atlántico), lo cual conllevó el alza en el precio durante esta semana. En Medellín, en la Central Mayorista de Antioquia, por ejemplo, el kilo se vendió a \$5.033; 4,14%, en promedio, más que la semana anterior.

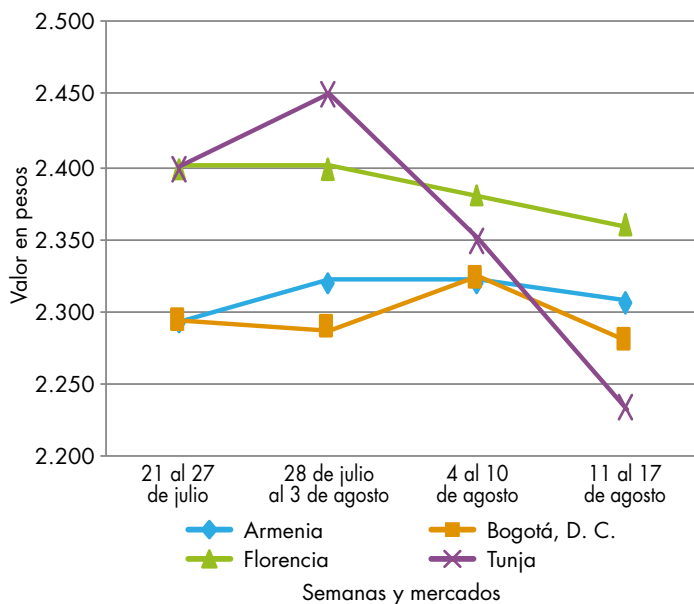
Finalmente, subieron los precios de los quesos costeño y Caquetá, pues las lluvias en Ariguaní, Plato, Pueblo



Fuente: Imagen tomada de <http://www.colombia.com.co/>

Nuevo y Santana (Magdalena) afectaron los pastizales y, por ende, la producción de leche. El kilo de queso costeño se comercializó a \$9.200 en Santa Marta y a \$9.525 en Barranquilla, lo cual representó un alza del 6,09%, en promedio. Esto significó que el precio creciera en once de los veintisiete mercados donde se ofreció esta semana.

Gráfico 4. Comportamiento de los precios del arroz de primera 2018 (21 de julio al 17 de agosto)



Fuente: DANE, Sipsa.

Cuadro 5. Mercados mayoristas. Precios de venta de granos y cereales 2018 (11 al 17 de agosto)

Productos y mercados	Pesos por kilogramo			
	Mínimo	Máximo	Medio	Tendencia
Arroz blanco importado				
Pasto, El Potrerillo	2.333	2.400	2.370	-
Arroz de primera				
Armenia, Mercar	2.240	2.400	2.307	-
Barranquilla, Barranquillita	2.322	2.338	2.331	=
Barranquilla, Granabastos	2.111	2.356	2.211	-
Bogotá, D. C., Corabastos	2.160	2.240	2.190	+
Bogotá, D. C., Paloquemao	2.320	2.400	2.380	+
Bogotá, D. C., Plaza España	2.240	2.360	2.280	-
Bogotá, D. C., Plaza Las Flores	2.280	2.300	2.287	-
Bucaramanga, Mercados del centro	2.464	2.560	2.501	=
Buenaventura (Valle del Cauca)	2.400	2.400	2.400	-
Cali, La Floresta	2.160	2.320	2.210	-
Cali, Santa Helena	2.160	2.320	2.210	=
Cali, Siloé	2.160	2.320	2.235	=
Cartagena, Bazurto	2.267	2.333	2.317	=
Cartago (Valle del Cauca)	2.400	2.440	2.413	=
Cúcuta, Cenabastos	2.333	2.400	2.356	=
Cúcuta, La Nueva Sexta	2.333	2.400	2.378	-
Florencia (Caquetá)	2.360	2.360	2.360	-
Manizales, Centro Galerías	2.400	2.480	2.430	=
Medellín, Central Mayorista de Antioquia	2.360	2.360	2.360	=
Medellín, Plaza Minorista José María Villa	2.360	2.440	2.400	=
Montería, Mercado del Sur	2.111	2.222	2.183	-
Neiva, Surabastos	2.240	2.240	2.240	+
Palmira (Valle del Cauca)	2.140	2.400	2.275	-
Pamplona (Norte de Santander)	2.400	2.400	2.400	=
Pasto, El Potrerillo	2.400	2.480	2.453	=
Pereira, Mercasa	2.462	2.480	2.471	-
Popayán, Plaza de mercado del barrio Bolívar	1.992	2.040	2.011	+
Santa Marta (Magdalena)	2.020	2.100	2.060	=
Sincelejo, Nuevo Mercado	2.000	2.044	2.032	-
Tuluá (Valle del Cauca)	2.060	2.480	2.270	=
Tunja, Complejo de Servicios del Sur	2.100	2.400	2.233	-
Valledupar, Mercado Nuevo	2.120	2.160	2.133	=
Villavicencio, CAV	2.320	2.360	2.330	=
Arroz de segunda				
Barranquilla, Barranquillita	2.100	2.116	2.108	=
Barranquilla, Granabastos	2.044	2.156	2.104	-
Bogotá, D. C., Corabastos	2.000	2.100	2.033	+
Cartagena, Bazurto	2.044	2.089	2.056	=
Pereira, Mercasa	2.239	2.260	2.250	-
Santa Marta (Magdalena)	1.880	1.920	1.900	=
Sincelejo, Nuevo Mercado	1.844	1.867	1.856	-
Arroz excelso				
Barranquilla, Barranquillita	2.144	2.200	2.164	-

Productos y mercados	Pesos por kilogramo			
	Mínimo	Máximo	Medio	Tendencia
Arroz excelso (continuación)				
Barranquilla, Granabastos	2.440	2.480	2.460	-
Bucaramanga, Centroabastos	2.392	2.480	2.437	-
Cartagena, Bazurto	2.400	2.480	2.420	=
Ibagué, Plaza La 21	2.000	2.280	2.158	=
Montería, Mercado del Sur	2.440	2.480	2.460	-
Santa Marta (Magdalena)	2.480	2.480	2.480	=
Sincelejo, Nuevo Mercado	2.200	2.240	2.227	+
Valledupar, Mercado Nuevo	2.400	2.480	2.440	=
Arroz sopa cristal				
Bucaramanga, Centroabastos	1.240	1.360	1.300	=
Bucaramanga, Mercados del centro	1.160	1.280	1.203	-
Arveja amarilla seca importada				
Bucaramanga, Centroabastos	1.600	1.600	1.600	=
Cúcuta, Cenabastos	1.620	1.800	1.740	+
Cúcuta, La Nueva Sexta	1.560	1.800	1.707	+
Ibagué, Plaza La 21	1.440	1.500	1.485	=
Pamplona (Norte de Santander)	2.000	2.261	2.087	-
Arveja verde seca importada				
Armenia, Mercar	2.026	2.115	2.085	=
Barranquilla, Barranquillita	1.680	1.700	1.693	=
Bogotá, D. C., Corabastos	1.800	1.840	1.810	-
Bucaramanga, Centroabastos	1.700	1.700	1.700	=
Bucaramanga, Mercados del centro	1.720	1.800	1.760	=
Buenaventura (Valle del Cauca)	1.584	1.720	1.661	=
Cali, La Floresta	2.400	2.400	2.400	=
Cali, Santa Helena	2.160	2.208	2.189	=
Cali, Siloé	2.240	2.320	2.280	=
Cartagena, Bazurto	2.000	2.200	2.100	=
Cúcuta, Cenabastos	1.760	1.800	1.787	-
Cúcuta, La Nueva Sexta	1.720	1.800	1.760	-
Manizales, Centro Galerías	2.167	2.379	2.238	=
Medellín, Central Mayorista de Antioquia	1.840	2.160	2.020	-
Medellín, Plaza Minorista José María Villa	2.240	2.280	2.253	+
Palmira (Valle del Cauca)	1.940	2.100	2.040	-
Pamplona (Norte de Santander)	2.087	2.261	2.145	=
Pasto, El Potrerillo	1.840	1.920	1.867	=
Pereira, Mercasa	1.770	2.000	1.885	-
Popayán, Plaza de mercado del barrio Bolívar	2.120	2.200	2.155	-
Santa Marta (Magdalena)	2.364	2.727	2.580	=
Sincelejo, Nuevo Mercado	2.000	2.000	2.000	=
Tuluá (Valle del Cauca)	1.792	2.000	1.906	=
Tunja, Complejo de Servicios del Sur	2.200	2.300	2.233	-
Valledupar, Mercado Nuevo	3.000	3.000	3.000	=
Villavicencio, CAV	1.804	2.304	2.049	=

Cuadro 5. Mercados mayoristas. Precios de venta de granos y cereales (continuación)
2018 (11 al 17 de agosto)

Productos y mercados	Pesos por kilogramo			
	Mínimo	Máximo	Medio	Tendencia
Cuchuco de cebada				
Bucaramanga, Centroabastos	1.920	2.080	2.000	=
Bucaramanga, Mercados del centro	1.808	2.000	1.909	-
Cuchuco de maíz				
Bucaramanga, Centroabastos	2.080	2.240	2.133	=
Bucaramanga, Mercados del centro	1.920	2.000	1.973	=
Cali, La Floresta	1.080	1.120	1.100	=
Cali, Siloé	1.920	2.000	1.960	=
Florencia (Caquetá)	1.440	1.720	1.580	-
Ibagué, Plaza La 21	1.560	1.640	1.596	=
Popayán, Plaza de mercado del barrio Bolívar	1.104	1.120	1.112	=
Sincelejo, Nuevo Mercado	1.400	1.400	1.400	=
Frijol bolón				
Armenia, Mercar	6.916	7.181	7.034	-
Bogotá, D. C., Corabastos	7.520	7.840	7.653	+
Bogotá, D. C., Plaza Las Flores	8.000	8.400	8.267	+
Bucaramanga, Centroabastos	8.000	8.000	8.000	=
Cartago (Valle del Cauca)	7.896	8.160	8.019	=
Cúcuta, Cenabastos	9.000	9.000	9.000	=
Pereira, Mercasa	8.300	8.800	8.550	+
Popayán, Plaza de mercado del barrio Bolívar	5.920	6.080	5.987	-
Tuluá (Valle del Cauca)	7.792	8.000	7.931	=
Tunja, Complejo de Servicios del Sur	6.880	7.040	6.960	+
Villavicencio, CAV	8.174	8.348	8.272	=
Frijol cabeza negra importado				
Barranquilla, Barranquillita	3.450	3.510	3.485	-
Cartagena, Bazaruto	3.900	4.000	3.967	-
Santa Marta (Magdalena)	4.000	4.182	4.068	=
Frijol cabeza negra nacional				
Barranquilla, Granabastos	4.000	4.400	4.135	+
Montería, Mercado del Sur	3.400	3.400	3.400	n.d.
Sincelejo, Nuevo Mercado	4.000	4.300	4.100	++
Valledupar, Mercado Nuevo	4.000	4.000	4.000	=
Frijol calima				
Bucaramanga, Centroabastos	5.400	5.800	5.600	-
Buenaventura (Valle del Cauca)	4.800	5.150	5.010	=
Cali, La Floresta	3.900	4.000	3.947	=
Cali, Santa Helena	4.160	4.320	4.240	=
Cali, Siloé	4.880	4.960	4.920	=
Ibagué, Plaza La 21	4.680	5.000	4.820	=
Palmira (Valle del Cauca)	5.600	5.800	5.700	-
Pasto, El Potrerillo	4.000	4.080	4.043	=
Popayán, Plaza de mercado del barrio Bolívar	4.400	4.480	4.448	=
Tuluá (Valle del Cauca)	5.600	5.800	5.710	+

Productos y mercados	Pesos por kilogramo			
	Mínimo	Máximo	Medio	Tendencia
Frijol cargamento blanco				
El Carmen de Viboral (Antioquia)	6.000	6.300	6.188	+
Marinilla (Antioquia)	6.000	6.150	6.075	+
Medellín, Central Mayorista de Antioquia	6.200	6.300	6.275	-
Medellín, Plaza Minorista José María Villa	7.500	7.500	7.500	+
Peñol (Antioquia)	5.900	6.000	5.963	-
San Vicente (Antioquia)	6.100	6.200	6.144	+
Sonsón (Antioquia)	5.900	5.900	5.900	-
Frijol cargamento rojo				
Armenia, Mercar	6.608	6.696	6.652	-
Bogotá, D. C., Corabastos	5.920	6.080	6.000	+
Bogotá, D. C., Paloquemao	6.400	7.200	6.720	=
Bogotá, D. C., Plaza Las Flores	7.200	7.600	7.467	+
Cartago (Valle del Cauca)	6.240	6.400	6.347	=
El Carmen de Viboral (Antioquia)	5.600	6.000	5.788	+
Ibagué, Plaza La 21	5.800	6.240	6.010	=
Manizales, Centro Galerías	7.048	7.489	7.230	+
Marinilla (Antioquia)	5.500	5.650	5.575	-
Medellín, Central Mayorista de Antioquia	5.800	6.000	5.850	-
Medellín, Plaza Minorista José María Villa	7.200	7.300	7.267	+
Peñol (Antioquia)	5.400	5.600	5.513	-
Pereira, Mercasa	6.710	6.800	6.755	-
San Vicente (Antioquia)	5.500	5.700	5.588	-
Tunja, Complejo de Servicios del Sur	6.400	6.560	6.480	+
Frijol nima calima				
Armenia, Mercar	5.419	5.507	5.448	-
Bogotá, D. C., Corabastos	4.320	4.800	4.507	-
Bogotá, D. C., Paloquemao	5.120	5.600	5.360	-
Cartago (Valle del Cauca)	6.000	6.000	6.000	=
Florencia (Caquetá)	4.800	5.120	4.960	+
Manizales, Centro Galerías	6.167	6.432	6.278	=
Medellín, Central Mayorista de Antioquia	4.400	4.700	4.500	-
Neiva, Surabastos	5.520	5.600	5.573	++
Frijol palomito importado				
Barranquilla, Barranquillita	3.430	3.500	3.465	+
Barranquilla, Granabastos	3.400	3.600	3.470	+
Cartagena, Bazaruto	4.200	4.500	4.425	-
Santa Marta (Magdalena)	4.000	4.545	4.364	=
Frijol radical				
Bogotá, D. C., Corabastos	4.800	5.600	5.200	-
Bogotá, D. C., Paloquemao	5.120	5.120	5.120	-
Bucaramanga, Centroabastos	4.600	4.600	4.600	=
Bucaramanga, Mercados del centro	5.560	5.560	5.560	=

Cuadro 5. Mercados mayoristas. Precios de venta de granos y cereales (continuación)
2018 (11 al 17 de agosto)

Productos y mercados	Pesos por kilogramo				Tendencia	Productos y mercados	Pesos por kilogramo				Tendencia
	Mínimo	Máximo	Medio				Mínimo	Máximo	Medio		
Fríjol radical (continuación)						Lenteja importada (continuación)					
Manizales, Centro Galerías	5.727	5.727	5.727	=		Bogotá, D. C., Plaza Las Flores	3.600	4.000	3.733	+	
Medellín, Central Mayorista de Antioquia	4.200	4.300	4.250	+		Bucaramanga, Centroabastos	2.600	2.600	2.600	=	
Fríjol Uribe rosado						Bucaramanga, Mercados del centro	2.940	3.100	3.020	-	
Cartago (Valle del Cauca)	5.720	6.000	5.907	=		Buenaventura (Valle del Cauca)	2.180	2.320	2.267	=	
Medellín, Central Mayorista de Antioquia	4.400	4.400	4.400	-		Cali, La Floresta	4.640	4.680	4.660	=	
Pereira, Mercasa	5.500	6.100	5.800	-		Cali, Santa Helena	4.320	4.480	4.400	=	
Fríjol Zaragoza						Cali, Siloé	3.680	4.000	3.840	=	
Barranquilla, Barranquillita	4.410	4.520	4.470	+		Cartagena, Bazurto	2.800	3.000	2.850	-	
Barranquilla, Granabastos	4.200	4.616	4.379	-		Cartago (Valle del Cauca)	2.704	2.800	2.768	=	
Cartagena, Bazurto	4.800	5.000	4.950	=		Cúcuta, Cenabastos	3.000	3.600	3.300	+++	
Cúcuta, Cenabastos	4.000	5.000	4.667	=		Cúcuta, La Nueva Sexta	3.333	3.500	3.417	-	
Cúcuta, La Nueva Sexta	4.500	5.000	4.733	=		Florencia (Cauquetá)	2.640	2.720	2.680	=	
Montería, Mercado del Sur	3.500	3.500	3.500	-		Ibagué, Plaza La 21	2.420	2.652	2.548	=	
Santa Marta (Magdalena)	4.545	5.273	4.818	-		Manizales, Centro Galerías	3.084	3.304	3.205	-	
Sincelejo, Nuevo Mercado	4.000	4.400	4.150	=		Medellín, Central Mayorista de Antioquia	2.640	2.800	2.720	-	
Valledupar, Mercado Nuevo	5.000	5.000	5.000	=		Medellín, Plaza Minorista José María Villa	2.560	2.800	2.693	=	
Garbanzo importado						Montería, Mercado del Sur	2.300	2.360	2.320	+	
Arauca (Arauca)	5.038	5.800	5.327	-		Neiva, Surabastos	3.040	3.200	3.093	+	
Armenia, Mercar	4.846	5.110	4.993	=		Palmira (Valle del Cauca)	3.400	3.600	3.500	-	
Bogotá, D. C., Paloquemao	6.400	7.040	6.730	-		Pamplona (Norte de Santander)	2.957	3.043	3.014	+	
Bogotá, D. C., Plaza España	6.240	6.400	6.293	+		Pasto, El Potrerillo	2.880	3.040	2.960	-	
Bogotá, D. C., Plaza Las Flores	6.800	6.800	6.800	=		Pereira, Mercasa	2.390	2.700	2.545	-	
Bucaramanga, Centroabastos	4.600	4.600	4.600	=		Popayán, Plaza de mercado del barrio Bolívar	4.320	4.400	4.373	=	
Bucaramanga, Mercados del centro	5.400	5.400	5.400	=		Santa Marta (Magdalena)	2.909	3.182	3.068	=	
Cartago (Valle del Cauca)	4.912	5.280	5.096	=		Sincelejo, Nuevo Mercado	2.500	2.800	2.625	=	
Cúcuta, Cenabastos	5.400	5.600	5.500	+++		Tuluá (Valle del Cauca)	2.640	3.320	2.986	=	
Cúcuta, La Nueva Sexta	4.700	5.000	4.833	=		Tunja, Complejo de Servicios del Sur	3.100	3.200	3.150	-	
Medellín, Central Mayorista de Antioquia	3.440	3.760	3.620	-		Valledupar, Mercado Nuevo	4.000	4.000	4.000	=	
Medellín, Plaza Minorista José María Villa	4.400	4.800	4.613	=		Villavicencio, CAV	2.522	3.000	2.815	-	
Neiva, Surabastos	5.040	5.200	5.147	+		Maíz amarillo cáscara					
Pamplona (Norte de Santander)	4.522	4.870	4.725	=		Bogotá, D. C., Corabastos	928	960	949	-	
Pereira, Mercasa	4.700	4.720	4.710	=		Bogotá, D. C., Paloquemao	1.360	1.400	1.373	-	
Tunja, Complejo de Servicios del Sur	6.600	6.800	6.700	=		Cartagena, Bazurto	840	860	845	=	
Villavicencio, CAV	4.112	4.640	4.488	=		Manizales, Centro Galerías	1.200	1.320	1.240	=	
Lenteja importada						Medellín, Central Mayorista de Antioquia	1.000	1.000	1.000	-	
Arauca (Arauca)	3.520	3.760	3.640	-		Medellín, Plaza Minorista José María Villa	1.250	1.300	1.267	+	
Armenia, Mercar	2.775	2.819	2.790	+		Montería, Mercado del Sur	1.020	1.040	1.025	-	
Barranquilla, Barranquillita	2.460	2.500	2.483	=		Neiva, Surabastos	935	968	946	-	
Barranquilla, Granabastos	2.350	2.650	2.450	-		Pasto, El Potrerillo	825	900	858	=	
Bogotá, D. C., Corabastos	2.800	2.900	2.867	-		Sincelejo, Nuevo Mercado	1.000	1.067	1.033	-	
Bogotá, D. C., Paloquemao	3.680	3.840	3.760	+		Sonsón (Antioquia)	1.000	1.100	1.050	-	
Bogotá, D. C., Plaza España	2.800	2.880	2.853	-		Valledupar, Mercado Nuevo	1.200	1.300	1.267	=	

Cuadro 5. Mercados mayoristas. Precios de venta de granos y cereales (conclusión)
2018 (11 al 17 de agosto)

Productos y mercados	Pesos por kilogramo			
	Precios			Tenden- cia
	Mínimo	Máximo	Medio	
Maíz amarillo cáscara importado				
Medellín, Central Mayorista de Antioquia	870	900	880	-
Maíz amarillo trillado				
Armenia, Mercar	1.360	1.400	1.373	-
Barranquilla, Barranquillita	1.588	1.605	1.598	-
Barranquilla, Granabastos	1.500	1.575	1.538	-
Cali, La Floresta	1.640	1.680	1.660	=
Cali, Santa Helena	1.520	1.560	1.540	=
Cali, Siloé	1.380	1.660	1.520	=
Cartagena, Bazaruto	1.725	1.750	1.744	=
Medellín, Central Mayorista de Antioquia	1.200	1.250	1.217	-
Medellín, Plaza Minorista José María Villa	1.300	1.400	1.367	=
Montería, Mercado del Sur	1.200	1.200	1.200	-
Pereira, Mercasa	1.200	1.335	1.268	-
Santa Marta (Magdalena)	1.520	1.600	1.573	=
Sincelejo, Nuevo Mercado	1.289	1.333	1.306	-
Tuluá (Valle del Cauca)	1.300	1.340	1.315	=
Maíz blanco cáscara				
Medellín, Central Mayorista de Antioquia	1.100	1.200	1.133	=
Maíz blanco retrillado				
Cartago (Valle del Cauca)	1.280	1.300	1.293	=
Maíz blanco trillado				
Armenia, Mercar	1.200	1.200	1.200	=
Barranquilla, Barranquillita	1.570	1.595	1.584	-
Barranquilla, Granabastos	1.550	1.600	1.573	-
Bogotá, D. C., Corabastos	1.440	1.500	1.460	+
Bogotá, D. C., Paloquemao	1.600	1.760	1.653	=
Bogotá, D. C., Plaza España	1.440	1.680	1.573	+
Cali, La Floresta	1.540	1.580	1.560	=
Cali, Santa Helena	1.560	1.600	1.580	=
Cali, Siloé	1.120	1.360	1.240	=

TENDENCIAS

---	-
Variación mayor al -20 %	Variación entre 0 % y -10 %
--	=
Variación entre -10 % y -20 %	Variación igual a 0 %

Productos y mercados	Pesos por kilogramo			
	Precios			Tenden- cia
	Mínimo	Máximo	Medio	
Maíz blanco trillado (continuación)				
Cartagena, Bazaruto	1.600	1.625	1.619	=
Cartago (Valle del Cauca)	1.200	1.240	1.227	+
Cúcuta, Cenabastos	1.600	1.880	1.760	-
Cúcuta, La Nueva Sexta	1.800	2.000	1.867	++
Florencia (Caquetá)	1.400	1.460	1.430	+
Ibagué, Plaza La 21	1.200	1.330	1.268	=
Manizales, Centro Galerías	1.360	1.440	1.400	=
Medellín, Central Mayorista de Antioquia	1.450	1.450	1.450	=
Medellín, Plaza Minorista José María Villa	1.500	1.600	1.533	=
Montería, Mercado del Sur	1.320	1.360	1.340	-
Neiva, Surabastos	1.360	1.400	1.373	+
Palmira (Valle del Cauca)	1.340	1.400	1.385	-
Pereira, Mercasa	1.400	1.420	1.410	+
Popayán, Plaza de mercado del barrio Bolívar	1.500	1.540	1.520	+
Santa Marta (Magdalena)	1.500	1.520	1.505	+
Sincelejo, Nuevo Mercado	1.311	1.333	1.328	-
Tuluá (Valle del Cauca)	1.360	1.406	1.382	=
Tunja, Complejo de Servicios del Sur	1.760	1.920	1.840	-
Valledupar, Mercado Nuevo	1.400	1.400	1.400	-
Villavicencio, CAV	1.176	1.360	1.264	+
Maíz pira				
Bogotá, D. C., Corabastos	2.160	2.200	2.173	=
Bogotá, D. C., Plaza España	2.160	2.320	2.240	-
Bucaramanga, Centroabastos	2.571	2.619	2.595	=
Bucaramanga, Mercados del centro	2.571	2.786	2.679	=
Cúcuta, Cenabastos	2.140	2.480	2.287	+
Cúcuta, La Nueva Sexta	2.180	2.280	2.233	+
Medellín, Central Mayorista de Antioquia	2.280	2.400	2.333	-
Medellín, Plaza Minorista José María Villa	2.240	2.320	2.293	=
Montería, Mercado del Sur	2.100	2.120	2.105	-
Villavicencio, CAV	2.270	2.609	2.393	=

+	+++
Variación entre 0 % y 10 %	Variación mayor al 20 %
++	n. d.
Variación entre 10 % y 20 %	No determinado

Cuadro 6. Mercados mayoristas. Precios de venta de huevos y lácteos 2018 (11 al 17 de agosto)

Productos y mercados	Pesos por kilogramo			
	Mínimo	Máximo	Medio	Tendencia
Huevo blanco A				
Buenaventura (Valle del Cauca)	300	317	306	=
Cartago (Valle del Cauca)	230	233	232	+
Manizales, Centro Galerías	220	240	228	=
Medellín, Central Mayorista de Antioquia	235	240	237	+
Medellín, Plaza Minorista José María Villa	240	250	243	+
Pereira, La 41	230	230	230	-
Huevo blanco AA				
Cartago (Valle del Cauca)	240	240	240	+
Manizales, Centro Galerías	240	250	245	=
Medellín, Central Mayorista de Antioquia	250	260	255	=
Medellín, Plaza Minorista José María Villa	260	267	262	+
Pereira, La 41	267	267	267	=
Huevo blanco B				
Cartago (Valle del Cauca)	217	220	218	=
Medellín, Central Mayorista de Antioquia	225	230	227	+
Medellín, Plaza Minorista José María Villa	220	230	225	=
Pereira, La 41	217	217	217	=
Huevo blanco extra				
Manizales, Centro Galerías	270	300	280	=
Medellín, Central Mayorista de Antioquia	320	330	323	=
Medellín, Plaza Minorista José María Villa	285	300	291	+
Pereira, La 41	300	300	300	=
Huevo rojo A				
Armenia, Mercar	250	250	250	=
Barranquilla, Barranquillita	230	235	234	=
Barranquilla, Granabastos	240	240	240	+
Bogotá, D. C., Corabastos	230	240	237	+
Bogotá, D. C., Paloquemao	225	245	237	+
Bogotá, D. C., Plaza Las Flores	250	250	250	-
Bucaramanga, Centroabastos	215	215	215	-
Cali, Santa Helena	247	267	258	+
Cali, Siloé	240	267	253	=
Cartagena, Bazurto	210	217	214	=
Cartago (Valle del Cauca)	230	233	232	=
Cúcuta, Cenabastos	230	239	234	+
Ibagué, Plaza La 21	233	240	237	-
Medellín, Central Mayorista de Antioquia	235	240	237	+
Huevo rojo A (continuación)				
Medellín, Plaza Minorista José María Villa	240	250	243	+
Montería, Mercado del Sur	233	233	233	=
Neiva, Surabastos	230	240	235	=
Pamplona (Norte de Santander)	233	236	235	+
Pasto, El Potrerillo	217	223	220	-
Popayán, Plaza de mercado del barrio Bolívar	247	250	248	=
Sincelejo, Nuevo Mercado	233	233	233	=
Tuluá (Valle del Cauca)	215	220	218	=
Valledupar, Mercado Nuevo	227	233	229	=
Villavicencio, CAV	205	220	210	=
Huevo rojo AA				
Armenia, Mercar	280	280	280	=
Barranquilla, Barranquillita	235	240	239	=
Barranquilla, Granabastos	250	250	250	+
Bogotá, D. C., Corabastos	250	250	250	-
Bogotá, D. C., Paloquemao	245	250	247	-
Bogotá, D. C., Plaza Las Flores	260	280	267	-
Bucaramanga, Centroabastos	225	225	225	=
Cali, Galería Alameda	250	283	267	+
Cali, La Floresta	267	280	273	=
Cali, Santa Helena	290	307	301	=
Cali, Siloé	257	267	263	+
Cartagena, Bazurto	230	233	232	=
Cartago (Valle del Cauca)	240	247	243	+
Cúcuta, Cenabastos	250	250	250	+
Ibagué, Plaza La 21	250	260	256	+
Medellín, Central Mayorista de Antioquia	250	260	255	=
Medellín, Plaza Minorista José María Villa	260	267	262	+
Montería, Mercado del Sur	250	267	263	-
Neiva, Surabastos	240	270	255	-
Palmira (Valle del Cauca)	300	317	308	+
Pamplona (Norte de Santander)	244	250	247	=
Pasto, El Potrerillo	230	233	232	-
Popayán, Plaza de mercado del barrio Bolívar	273	280	277	=
Sincelejo, Nuevo Mercado	243	243	243	=
Tuluá (Valle del Cauca)	238	243	241	+
Valledupar, Mercado Nuevo	233	240	236	=
Villavicencio, CAV	225	233	228	-
Huevo rojo B				
Armenia, Mercar	270	270	270	=
Barranquilla, Barranquillita	200	210	208	=
Barranquilla, Granabastos	230	230	230	+
Bogotá, D. C., Corabastos	220	230	227	+

Cuadro 6. Mercados mayoristas. Precios de venta de huevos y lácteos (continuación)
2018 (11 al 17 de agosto)

Productos y mercados	Pesos por kilogramo			
	Mínimo	Máximo	Medio	Tendencia
Huevo rojo B (continuación)				
Bogotá, D. C., Paloquemao	210	220	213	=
Bogotá, D. C., Plaza Las Flores	235	240	238	-
Bucaramanga, Centroabastos	200	200	200	+
Cúcuta, Cenabastos	220	228	224	+
Ibagué, Plaza La 21	217	233	226	+
Medellín, Central Mayorista de Antioquia	225	230	227	+
Medellín, Plaza Minorista José María Villa	220	230	225	=
Montería, Mercado del Sur	227	233	232	-
Neiva, Surabastos	210	220	215	-
Sincelejo, Nuevo Mercado	227	227	227	=
Villavicencio, CAV	190	210	199	+
Huevo rojo extra				
Armenia, Mercar	330	330	330	=
Bogotá, D. C., Corabastos	280	300	290	-
Bogotá, D. C., Paloquemao	280	300	287	=
Bogotá, D. C., Plaza Las Flores	340	340	340	+
Cali, Galería Alameda	290	307	299	=
Cali, La Floresta	297	307	301	=
Cali, Siloé	290	307	299	+
Cúcuta, Cenabastos	260	267	263	+
Ibagué, Plaza La 21	300	333	317	+
Medellín, Central Mayorista de Antioquia	320	330	323	=
Medellín, Plaza Minorista José María Villa	285	300	291	+
Neiva, Surabastos	290	300	295	+
Palmira (Valle del Cauca)	333	350	340	=
Pasto, El Potrerillo	260	273	267	-
Villavicencio, CAV	245	266	255	+
Leche en polvo				
Armenia, Mercar	18.750	23.889	20.975	+
Bucaramanga, Centroabastos	22.648	24.167	23.649	+
Bucaramanga, Mercados del centro	23.889	24.800	24.345	=
Buenaventura (Valle del Cauca)	19.325	23.917	21.733	-
Cali, La Floresta	19.123	21.354	20.239	=
Cali, Santa Helena	19.211	21.962	20.587	=
Cali, Siloé	19.792	24.035	21.253	=
Cartago (Valle del Cauca)	18.333	23.003	20.903	=
Palmira (Valle del Cauca)	19.474	22.917	21.210	-
Pamplona (Norte de Santander)	11.667	11.667	11.667	+
Pasto, El Potrerillo	18.860	19.298	19.079	=
Pereira, Mercasa	23.639	23.639	23.639	=
Popayán, Plaza de mercado del barrio Bolívar	20.000	21.701	20.851	=
Tuluá (Valle del Cauca)	19.237	23.411	21.321	=
Villavicencio, CAV	24.219	24.549	24.358	-
Queso campesino				
Armenia, Mercar	11.000	11.200	11.067	+
Bogotá, D. C., Corabastos	7.800	8.000	7.950	-
Bogotá, D. C., Paloquemao	8.000	9.000	8.467	-
Bogotá, D. C., Plaza España	8.000	8.000	8.000	=
Bogotá, D. C., Plaza Las Flores	7.600	8.000	7.933	+
Bucaramanga, Mercados del centro	9.000	9.000	9.000	=
Cali, Galería Alameda	10.000	10.400	10.133	=
Cali, La Floresta	10.000	10.000	10.000	=
Cali, Santa Helena	9.600	9.800	9.675	-
Cali, Siloé	10.000	10.000	10.000	=
Cúcuta, Cenabastos	9.500	10.000	9.750	=
Florencia (Caquetá)	8.800	9.000	8.900	+
Ibagué, Plaza La 21	7.600	9.200	8.300	+
Manizales, Centro Galerías	8.000	8.000	8.000	=
Medellín, Central Mayorista de Antioquia	12.200	12.300	12.267	=
Montería, Mercado del Sur	9.000	9.000	9.000	=
Palmira (Valle del Cauca)	9.500	10.000	9.825	+
Pereira, La 41	10.000	10.000	10.000	=
Tuluá (Valle del Cauca)	9.000	9.200	9.133	=
Villavicencio, CAV	9.000	9.000	9.000	=
Queso Caquetá				
Cali, Galería Alameda	11.000	11.500	11.167	=
Cali, La Floresta	10.800	11.000	10.933	+
Cali, Santa Helena	11.000	12.000	11.350	+
Cali, Siloé	11.000	11.200	11.067	=
Palmira (Valle del Cauca)	11.500	12.000	11.875	+
Popayán, Plaza de mercado del barrio Bolívar	8.600	8.800	8.700	=
Tuluá (Valle del Cauca)	10.800	11.600	11.133	+
Queso costeño				
Armenia, Mercar	7.360	7.600	7.520	-
Barranquilla, Barranquillita	9.500	9.600	9.525	+
Barranquilla, Granabastos	9.600	9.800	9.725	+
Bogotá, D. C., Corabastos	10.600	11.000	10.900	+
Bogotá, D. C., Paloquemao	11.000	12.000	11.667	-
Bogotá, D. C., Plaza España	11.000	11.000	11.000	=
Bogotá, D. C., Plaza Las Flores	11.000	12.000	11.333	-
Bucaramanga, Mercados del centro	10.000	11.000	10.333	=
Buenaventura (Valle del Cauca)	13.000	13.400	13.200	=
Cali, Galería Alameda	11.000	11.500	11.167	=
Cali, La Floresta	10.800	11.000	10.933	+
Cali, Santa Helena	11.000	12.000	11.350	+
Cali, Siloé	11.000	11.200	11.067	=
Cartagena, Bazarro	11.000	11.200	11.067	+
Cartago (Valle del Cauca)	11.000	11.400	11.200	n.d.
Cúcuta, Cenabastos	11.000	11.500	11.250	=
Ibagué, Plaza La 21	10.000	12.000	11.000	=
Manizales, Centro Galerías	11.500	11.500	11.500	++

Cuadro 6. Mercados mayoristas. Precios de venta de huevos y lácteos (conclusión)
2018 (11 al 17 de agosto)

Productos y mercados	Pesos por kilogramo			Tendencia
	Mínimo	Máximo	Medio	
Queso costeño (continuación)				
Medellín, Central Mayorista de Antioquia	9.000	9.000	9.000	=
Medellín, Plaza Minorista José María Villa	10.500	11.000	10.750	+
Montería, Mercado del Sur	10.000	10.000	10.000	=
Palmira (Valle del Cauca)	11.500	12.000	11.875	+
Pereira, La 41	10.000	10.500	10.250	=
Santa Marta (Magdalena)	9.000	9.400	9.200	+
Sincedejo, Nuevo Mercado	9.000	9.000	9.000	=
Valledupar, Mercado Nuevo	8.500	8.700	8.567	=
Villavicencio, CAV	10.000	11.000	10.250	=

Queso cuajada				
Armenia, Mercar	7.000	7.200	7.067	=
Bogotá, D. C., Corabastos	8.800	9.000	8.933	-
Bogotá, D. C., Paloquemao	8.000	9.000	8.333	-
Bogotá, D. C., Plaza Las Flores	8.000	8.000	8.000	-
Bucaramanga, Mercados del centro	9.000	9.000	9.000	=
Buenaventura (Valle del Cauca)	8.600	9.000	8.800	=
Cali, Galería Alameda	6.800	7.000	6.867	=
Cali, La Floresta	7.000	7.000	7.000	=
Cali, Santa Helena	6.600	6.800	6.725	=
Cali, Siloé	6.400	6.800	6.600	=
Cartago (Valle del Cauca)	7.400	7.600	7.500	=
Cúcuta, Cenabastos	8.500	9.000	8.750	=
Medellín, Central Mayorista de Antioquia	9.300	9.400	9.333	=
Medellín, Plaza Minorista José María Villa	8.000	8.000	8.000	=

TENDENCIAS

---	-
Variación mayor al -20 %	Variación entre 0 % y -10 %
--	=
Variación entre -10 % y -20 %	Variación igual a 0 %

Productos y mercados	Pesos por kilogramo			Tendencia
	Mínimo	Máximo	Medio	
Queso cuajada (continuación)				
Palmira (Valle del Cauca)	7.500	8.000	7.825	=
Pereira, La 41	9.000	9.000	9.000	=
Popayán, Plaza de mercado del barrio Bolívar	8.400	8.600	8.533	-
Tuluá (Valle del Cauca)	6.900	7.000	6.967	=
Villavicencio, CAV	10.000	10.000	10.000	+

Queso doble crema				
Armenia, Mercar	11.000	11.000	11.000	=
Bogotá, D. C., Corabastos	8.600	8.800	8.750	-
Bogotá, D. C., Paloquemao	9.600	10.000	9.733	+
Bogotá, D. C., Plaza España	8.800	9.000	8.867	-
Bogotá, D. C., Plaza Las Flores	9.600	10.000	9.733	+
Bucaramanga, Mercados del centro	10.000	10.000	10.000	=
Buenaventura (Valle del Cauca)	10.000	11.000	10.500	=
Cali, Galería Alameda	11.000	12.000	11.333	=
Cali, La Floresta	10.000	10.000	10.000	=
Cali, Santa Helena	10.000	10.000	10.000	=
Cali, Siloé	10.000	10.000	10.000	=
Cúcuta, Cenabastos	9.500	9.500	9.500	-
Florencia (Caquetá)	10.000	10.000	10.000	+
Ibagué, Plaza La 21	10.000	12.000	10.850	=
Medellín, Central Mayorista de Antioquia	9.200	9.600	9.333	=
Palmira (Valle del Cauca)	10.000	10.000	10.000	-
Popayán, Plaza de mercado del barrio Bolívar	10.200	10.400	10.267	=
Tuluá (Valle del Cauca)	10.800	11.600	11.067	=
Villavicencio, CAV	10.400	10.400	10.400	=

+	+++
Variación entre 0 % y 10 %	Variación mayor al 20 %
++	n. d.
Variación entre 10 % y 20 %	No determinado

Cuadro 7. Mercados mayoristas. Precios de venta de carnes 2018 (11 al 17 de agosto)

Productos y mercados	Pesos por kilogramo			
	Mínimo	Máximo	Medio	Tendencia
Alas de pollo con costillar				
Armenia, Mercar	5.200	5.500	5.300	-
Barranquilla, Barranquillita	3.800	4.200	3.975	+
Barranquilla, Granabastos	4.100	4.200	4.150	+
Bogotá, D. C., Frigorífico Ble Ltda.	4.000	5.200	4.850	-
Bogotá, D. C., Frigorífico Guadalupe	3.000	3.800	3.367	-
Bogotá, D. C., Plaza Las Flores	3.200	3.400	3.233	=
Cali, Galería Alameda	3.980	4.400	4.193	-
Cali, Santa Helena	4.400	4.600	4.500	=
Cartagena, Bazurto	4.200	4.300	4.250	=
Florencia (Caquetá)	4.800	5.000	4.900	=
Ibagué, Plaza La 21	4.400	4.800	4.600	=
Montería, Mercado del Sur	4.000	4.800	4.267	=
Neiva, Surabastos	4.000	4.400	4.133	=
Palmira (Valle del Cauca)	4.600	5.000	4.800	-
Santa Marta (Magdalena)	3.800	4.400	4.067	+
Sincelejo, Nuevo Mercado	4.000	4.000	4.000	=
Tuluá (Valle del Cauca)	4.900	5.000	4.967	=
Valledupar, Mercado Nuevo	3.800	4.000	3.867	=
Villavicencio, CAV	4.000	4.400	4.250	-

Alas de pollo sin costillar				
Arauca (Arauca)	5.500	5.700	5.633	-
Armenia, Mercar	5.600	6.000	5.867	=
Bogotá, D. C., Corabastos	5.000	5.800	5.333	-
Bogotá, D. C., Frigorífico Ble Ltda.	6.000	6.600	6.325	+
Bogotá, D. C., Frigorífico Guadalupe	5.000	6.000	5.600	-
Bogotá, D. C., Paloquemao	6.000	7.000	6.533	-
Bogotá, D. C., Plaza Las Flores	5.400	6.000	5.600	+
Bucaramanga, Frigoríficos	6.200	6.600	6.400	=
Cúcuta, Cenabastos	4.842	4.915	4.879	=
Medellín, Central Mayorista de Antioquia	6.900	7.450	7.083	+
Medellín, Plaza Minorista José María Villa	5.400	5.700	5.525	=

Carne de cerdo, brazo con hueso				
Barranquilla, Barranquillita	9.000	9.300	9.125	-
Bogotá, D. C., Frigorífico Guadalupe	7.600	8.000	7.933	-
Bogotá, D. C., Paloquemao	8.800	9.000	8.933	+
Bogotá, D. C., Plaza Las Flores	9.000	9.400	9.100	+
Cartagena, Bazurto	9.500	9.500	9.500	+
Cúcuta, Cenabastos	10.000	10.000	10.000	=
Malambo (Atlántico), Carnes y carnes	10.500	10.500	10.500	=
Montería, Mercado del Sur	10.000	10.000	10.000	=
Sincelejo, Nuevo Mercado	8.000	9.000	8.500	=
Valledupar, Mercado Nuevo	12.000	12.000	12.000	=

Productos y mercados	Pesos por kilogramo			
	Mínimo	Máximo	Medio	Tendencia
Carne de cerdo, brazo sin hueso				
Barranquilla, Barranquillita	11.000	11.500	11.275	+
Bogotá, D. C., Frigorífico Ble Ltda.	8.600	9.000	8.800	-
Bogotá, D. C., Frigorífico Guadalupe	8.600	9.000	8.933	-
Bogotá, D. C., Paloquemao	9.000	10.000	9.533	=
Bogotá, D. C., Plaza Las Flores	9.500	10.000	9.850	+
Buenaventura (Valle del Cauca)	15.000	15.000	15.000	=
Cali, Santa Helena	12.200	12.600	12.400	-
Cartagena, Bazurto	12.500	12.700	12.600	=
Ibagué, Plaza La 21	9.300	10.000	9.825	+
Medellín, Central Mayorista de Antioquia	11.500	11.900	11.733	=
Montería, Mercado del Sur	12.000	12.000	12.000	=
Palmira (Valle del Cauca)	10.000	11.000	10.625	-
Pasto, El Potrerillo	14.000	14.000	14.000	=
Pereira, La 41	12.000	13.000	12.500	=
Popayán, Plaza de mercado del barrio Bolívar	13.600	13.600	13.600	-
Sincelejo, Nuevo Mercado	12.000	12.000	12.000	=
Tuluá (Valle del Cauca)	10.000	11.000	10.667	=
Valledupar, Mercado Nuevo	13.000	13.000	13.000	=
Villavicencio, CAV	10.000	11.000	10.750	=

Carne de cerdo, cabeza de lomo				
Bogotá, D. C., Frigorífico Ble Ltda.	9.500	10.000	9.767	-
Bogotá, D. C., Frigorífico Guadalupe	8.800	9.000	8.967	-
Bogotá, D. C., Paloquemao	9.000	11.000	10.000	+
Bogotá, D. C., Plaza Las Flores	9.200	10.000	9.633	+
Cúcuta, Cenabastos	12.000	12.000	12.000	=
Cúcuta, La Nueva Sexta	10.000	12.000	11.000	+
Ibagué, Plaza La 21	9.000	10.000	9.750	=
Villavicencio, CAV	10.000	11.000	10.750	=

Carne de cerdo, costilla				
Barranquilla, Barranquillita	9.400	9.600	9.500	+
Bogotá, D. C., Frigorífico Ble Ltda.	11.600	12.000	11.800	+
Bogotá, D. C., Frigorífico Guadalupe	9.500	10.000	9.917	+
Bogotá, D. C., Paloquemao	11.000	11.000	11.000	-
Bogotá, D. C., Plaza Las Flores	10.000	11.000	10.167	-
Buenaventura (Valle del Cauca)	13.000	14.000	13.667	=
Cali, Santa Helena	9.200	9.500	9.350	=
Cartagena, Bazurto	9.500	9.500	9.500	+
Cúcuta, Cenabastos	11.000	12.000	11.500	=
Cúcuta, La Nueva Sexta	11.000	12.000	11.333	+
Florencia (Caquetá)	14.000	14.000	14.000	=
Ibagué, Plaza La 21	11.000	11.600	11.250	=
Malambo (Atlántico), Carnes y carnes	11.300	11.300	11.300	-
Manizales, Centro Galerías	10.000	11.000	10.667	=

Cuadro 7. Mercados mayoristas. Precios de venta de carnes (continuación)
2018 (11 al 17 de agosto)

Productos y mercados	Pesos por kilogramo			
	Mínimo	Máximo	Medio	Tendencia
Carne de cerdo, costilla (continuación)				
Medellín, Central Mayorista de Antioquia	14.000	14.300	14.183	=
Medellín, Plaza Minorista José María Villa	13.200	14.000	13.588	=
Montería, Mercado del Sur	10.000	10.000	10.000	=
Palmira (Valle del Cauca)	10.000	10.500	10.375	-
Pasto, El Potrerillo	12.000	13.000	12.333	=
Pereira, La 41	13.000	13.000	13.000	=
Popayán, Plaza de mercado del barrio Bolívar	9.000	9.200	9.133	-
Tuluá (Valle del Cauca)	10.500	11.500	11.000	=
Tunja, Complejo de Servicios del Sur	11.000	12.000	11.667	+
Valledupar, Mercado Nuevo	12.000	13.000	12.667	=
Villavicencio, CAV	10.600	11.000	10.900	=
Carne de cerdo en canal				
Bogotá, D. C., Frigorífico Guadalupe	6.640	6.800	6.720	-
Ibagué, Plaza La 21	6.800	7.096	6.984	=
Malambo (Atlántico), Carnes y carnes	8.200	8.200	8.200	-
Pereira, La 41	6.600	6.700	6.650	=
Popayán, Plaza de mercado del barrio Bolívar	7.000	7.100	7.033	-
Carne de cerdo, espinazo				
Buenaventura (Valle del Cauca)	9.600	10.000	9.867	=
Cali, Santa Helena	6.200	6.400	6.275	-
Cúcuta, Cenabastos	4.000	4.000	4.000	-
Ibagué, Plaza La 21	3.000	5.000	4.250	=
Manizales, Centro Galerías	6.000	7.000	6.667	=
Medellín, Central Mayorista de Antioquia	4.800	6.500	5.767	=
Medellín, Plaza Minorista José María Villa	6.000	6.690	6.223	-
Montería, Mercado del Sur	10.000	10.000	10.000	=
Neiva, Surabastos	4.000	5.000	4.333	+
Palmira (Valle del Cauca)	6.500	7.000	6.625	+
Pasto, El Potrerillo	6.000	6.000	6.000	=
Pereira, La 41	8.000	8.000	8.000	=
Popayán, Plaza de mercado del barrio Bolívar	6.800	7.000	6.867	=
Tuluá (Valle del Cauca)	6.000	7.000	6.333	=
Tunja, Complejo de Servicios del Sur	8.000	9.000	8.333	=
Carne de cerdo, lomo con hueso				
Barranquilla, Barranquillita	9.900	10.000	9.975	=
Cartagena, Bazurto	9.500	9.500	9.500	+
Cúcuta, Cenabastos	11.000	12.000	11.500	=
Cúcuta, La Nueva Sexta	10.000	12.000	11.333	-
Carne de cerdo, lomo con hueso (continuación)				
Malambo (Atlántico), Carnes y carnes	11.800	11.800	11.800	=
Montería, Mercado del Sur	10.000	10.000	10.000	=
Sincelejo, Nuevo Mercado	8.000	9.000	8.500	=
Valledupar, Mercado Nuevo	10.000	10.000	10.000	=
Carne de cerdo, lomo sin hueso				
Barranquilla, Barranquillita	11.800	12.000	11.950	=
Bogotá, D. C., Frigorífico Ble Ltda.	13.000	13.600	13.183	+
Bogotá, D. C., Frigorífico Guadalupe	12.500	13.000	12.917	-
Bogotá, D. C., Paloquemao	11.000	13.000	12.200	-
Bogotá, D. C., Plaza Las Flores	12.000	12.500	12.167	-
Buenaventura (Valle del Cauca)	16.000	17.000	16.667	=
Cali, Santa Helena	14.200	14.500	14.350	=
Cartagena, Bazurto	12.500	12.700	12.600	=
Cúcuta, Cenabastos	13.000	13.000	13.000	=
Cúcuta, La Nueva Sexta	13.000	14.000	13.667	+
Florencia (Caquetá)	14.000	14.000	14.000	=
Ibagué, Plaza La 21	11.800	12.800	12.250	=
Malambo (Atlántico), Carnes y carnes	13.300	13.300	13.300	+
Manizales, Centro Galerías	12.000	13.000	12.667	=
Medellín, Central Mayorista de Antioquia	15.200	15.700	15.467	=
Medellín, Plaza Minorista José María Villa	14.500	16.240	15.085	=
Montería, Mercado del Sur	14.000	14.000	14.000	=
Neiva, Surabastos	11.600	12.000	11.867	+
Palmira (Valle del Cauca)	14.000	14.000	14.000	=
Pasto, El Potrerillo	14.000	15.000	14.667	=
Pereira, La 41	15.000	15.000	15.000	-
Popayán, Plaza de mercado del barrio Bolívar	16.200	16.600	16.400	=
Sincelejo, Nuevo Mercado	12.000	13.000	12.500	=
Tuluá (Valle del Cauca)	14.000	15.000	14.400	=
Tunja, Complejo de Servicios del Sur	12.000	12.000	12.000	=
Valledupar, Mercado Nuevo	16.000	16.000	16.000	=
Carne de cerdo, pernil con hueso				
Barranquilla, Barranquillita	9.500	9.600	9.575	=
Bogotá, D. C., Frigorífico Ble Ltda.	8.600	9.200	8.867	+
Bogotá, D. C., Frigorífico Guadalupe	9.000	10.000	9.583	+
Bogotá, D. C., Plaza Las Flores	9.000	9.200	9.067	+
Cartagena, Bazurto	9.500	9.500	9.500	+
Cúcuta, Cenabastos	10.000	10.000	10.000	=
Cúcuta, La Nueva Sexta	10.000	11.000	10.333	+
Ibagué, Plaza La 21	10.000	11.000	10.250	=

Cuadro 7. Mercados mayoristas. Precios de venta de carnes (continuación)
2018 (11 al 17 de agosto)

Productos y mercados	Pesos por kilogramo			
	Mínimo	Máximo	Medio	Tendencia
Carne de cerdo, pernil con hueso (continuación)				
Malambo (Atlántico), Carnes y carnes	11.300	11.300	11.300	-
Montería, Mercado del Sur	10.000	10.000	10.000	=
Sincelejo, Nuevo Mercado	9.000	9.000	9.000	=
Valledupar, Mercado Nuevo	11.000	12.000	11.667	-
Villavicencio, CAV	10.000	11.000	10.500	=
Carne de cerdo, pernil sin hueso				
Bogotá, D. C., Frigorífico Ble Ltda.	9.400	10.500	10.000	-
Bogotá, D. C., Frigorífico Guadalupe	10.000	10.500	10.250	+
Bogotá, D. C., Plaza Las Flores	10.000	10.000	10.000	+
Buenaventura (Valle del Cauca)	15.000	15.000	15.000	=
Cali, Santa Helena	12.400	12.600	12.475	=
Cartagena, Bazarro	12.500	12.700	12.600	=
Cúcuta, Cenabastos	12.000	12.000	12.000	=
Cúcuta, La Nueva Sexta	10.000	12.000	11.000	=
Ibagué, Plaza La 21	10.600	11.400	11.000	-
Malambo (Atlántico), Carnes y carnes	13.500	13.500	13.500	=
Manizales, Centro Galerías	10.000	12.000	11.333	=
Medellín, Central Mayorista de Antioquia	12.700	13.600	13.067	=
Medellín, Plaza Minorista José María Villa	12.000	14.575	12.744	+
Montería, Mercado del Sur	13.000	13.000	13.000	=
Palmira (Valle del Cauca)	12.000	12.500	12.250	-
Pasto, El Potrerillo	15.000	15.000	15.000	=
Pereira, La 41	13.000	13.000	13.000	=
Popayán, Plaza de mercado del barrio Bolívar	13.600	13.800	13.667	-
Sincelejo, Nuevo Mercado	12.000	12.000	12.000	=
Tuluá (Valle del Cauca)	12.500	13.000	12.833	=
Tunja, Complejo de Servicios del Sur	11.000	12.000	11.667	=
Villavicencio, CAV	11.000	12.000	11.750	=

Carne de cerdo, tocinita plancha

Manizales, Centro Galerías	10.000	12.000	11.333	=
----------------------------	--------	--------	--------	---

Carne de cerdo, tocino barriga

Bogotá, D. C., Frigorífico Ble Ltda.	9.500	9.800	9.650	-
Bogotá, D. C., Frigorífico Guadalupe	8.500	9.500	8.967	-
Bogotá, D. C., Plaza Las Flores	8.500	9.000	8.833	-
Florencia (Caquetá)	10.000	10.000	10.000	=
Ibagué, Plaza La 21	7.000	7.200	7.050	-
Medellín, Central Mayorista de Antioquia	13.700	14.300	14.100	=
Medellín, Plaza Minorista José María Villa	12.500	13.532	12.908	+

Productos y mercados	Pesos por kilogramo			
	Mínimo	Máximo	Medio	Tendencia
Carne de cerdo, tocino barriga (continuación)				
Neiva, Surabastos	6.000	7.000	6.333	++
Palmira (Valle del Cauca)	9.600	10.000	9.900	+
Pasto, El Potrerillo	6.000	6.000	6.000	=
Pereira, La 41	11.000	11.000	11.000	=
Popayán, Plaza de mercado del barrio Bolívar	6.000	6.000	6.000	=
Tunja, Complejo de Servicios del Sur	7.000	8.000	7.500	+

Carne de cerdo, tocino papada

Bogotá, D. C., Frigorífico Ble Ltda.	6.600	7.000	6.833	+
Bogotá, D. C., Frigorífico Guadalupe	5.800	6.000	5.967	+
Bogotá, D. C., Plaza Las Flores	7.500	8.000	7.750	+
Buenaventura (Valle del Cauca)	7.800	8.000	7.933	=
Cali, Santa Helena	6.400	6.600	6.525	=
Cúcuta, Cenabastos	7.000	7.000	7.000	=
Cúcuta, La Nueva Sexta	7.000	8.000	7.667	-
Ibagué, Plaza La 21	6.000	7.000	6.650	-
Manizales, Centro Galerías	8.000	9.000	8.333	=
Medellín, Central Mayorista de Antioquia	7.400	9.000	8.133	=
Medellín, Plaza Minorista José María Villa	8.400	12.600	9.550	+
Pereira, La 41	10.000	10.000	10.000	=
Tuluá (Valle del Cauca)	8.000	8.200	8.067	=

Carne de res, bola de brazo

Barranquilla, Barranquillita	14.000	15.800	15.075	+
Barranquilla, Granabastos	13.900	14.100	14.000	=
Bogotá, D. C., Paloquehao	13.600	14.000	13.867	+
Bucaramanga, Frigoríficos	16.700	18.450	17.575	=
Buenaventura (Valle del Cauca)	16.000	17.000	16.467	=
Cali, Santa Helena	15.000	15.600	15.300	-
Cartagena, Bazarro	14.000	14.500	14.375	=
Cúcuta, Cenabastos	12.500	13.000	12.833	+
Cúcuta, La Nueva Sexta	12.000	13.000	12.333	-
Ibagué, Plaza La 21	13.800	16.000	14.650	-
Malambo (Atlántico), Carnes y carnes	15.400	15.400	15.400	-
Manizales, Centro Galerías	14.000	16.000	14.667	-
Medellín, Central Mayorista de Antioquia	18.200	19.000	18.567	=
Montería, Frigosinú	13.000	13.000	13.000	=
Montería, Mercado del Sur	14.000	14.000	14.000	=
Palmira (Valle del Cauca)	16.400	17.000	16.700	+
Pasto, El Potrerillo	15.000	15.000	15.000	=
Pereira, La 41	14.000	16.000	15.000	=
Popayán, Plaza de mercado del barrio Bolívar	16.000	16.000	16.000	=
Sincelejo, Nuevo Mercado	15.000	15.000	15.000	=
Tuluá (Valle del Cauca)	16.500	17.000	16.733	=

Cuadro 7. Mercados mayoristas. Precios de venta de carnes (continuación)
2018 (11 al 17 de agosto)

Productos y mercados	Pesos por kilogramo			
	Mínimo	Máximo	Medio	Tendencia
Carne de res, bola de brazo (continuación)				
Valledupar, Mercado Nuevo	15.000	16.000	15.667	=
Carne de res, bola de pierna				
Barranquilla, Barranquillita	14.400	14.600	14.525	=
Barranquilla, Granabastos	15.900	16.000	15.975	-
Bogotá, D. C., Frigorífico Ble Ltda.	14.000	14.400	14.167	-
Bogotá, D. C., Frigorífico Guadalupe	14.000	14.400	14.133	+
Bogotá, D. C., Paloquemao	14.000	14.000	14.000	-
Bucaramanga, Frigoríficos	18.200	19.300	18.750	=
Buenaventura (Valle del Cauca)	15.600	16.000	15.867	=
Cali, Santa Helena	15.200	15.600	15.400	+
Cartagena, Bazurto	14.000	14.500	14.375	=
Cúcuta, Cenabastos	12.500	13.000	12.833	=
Cúcuta, La Nueva Sexta	13.000	14.000	13.333	-
Florencia (Caquetá)	15.000	15.000	15.000	=
Ibagué, Plaza La 21	14.000	15.900	14.675	=
Malambo (Atlántico), Carnes y carnes	17.000	17.000	17.000	=
Manizales, Centro Galerías	16.000	16.000	16.000	=
Medellín, Central Mayorista de Antioquia	18.200	19.000	18.567	=
Medellín, Plaza Minorista José María Villa	17.500	20.550	18.513	+
Montería, Mercado del Sur	15.000	15.000	15.000	=
Neiva, Surabastos	14.000	14.000	14.000	=
Palmira (Valle del Cauca)	16.500	17.000	16.750	+
Pasto, El Potrerillo	15.000	15.000	15.000	=
Pereira, La 41	16.000	16.000	16.000	=
Popayán, Plaza de mercado del barrio Bolívar	16.000	16.000	16.000	=
Sincelejo, Nuevo Mercado	15.000	15.000	15.000	=
Tuluá (Valle del Cauca)	16.500	17.000	16.733	=
Valledupar, Mercado Nuevo	15.000	16.000	15.667	=
Villavicencio, CAV	14.000	15.000	14.500	=
Carne de res, bota (continuación)				
Barranquilla, Barranquillita	14.000	14.300	14.125	=
Barranquilla, Granabastos	15.900	16.200	16.075	-
Bogotá, D. C., Frigorífico Ble Ltda.	14.000	14.400	14.167	-
Bogotá, D. C., Frigorífico Guadalupe	14.000	14.400	14.133	+
Bogotá, D. C., Paloquemao	14.000	14.000	14.000	-
Bucaramanga, Frigoríficos	16.800	17.200	17.000	=
Cartagena, Bazurto	14.000	14.500	14.375	=
Cúcuta, Cenabastos	13.000	13.000	13.000	+
Ibagué, Plaza La 21	13.800	15.900	14.525	+
Malambo (Atlántico), Carnes y carnes	16.900	16.900	16.900	-
Manizales, Centro Galerías	16.000	16.000	16.000	=
Medellín, Central Mayorista de Antioquia	18.200	19.000	18.567	=
Carne de res, cadera				
Barranquilla, Barranquillita	15.500	15.700	15.575	-
Barranquilla, Granabastos	15.900	16.200	16.075	-
Bogotá, D. C., Frigorífico Ble Ltda.	14.000	14.400	14.167	-
Bogotá, D. C., Frigorífico Guadalupe	14.000	14.400	14.133	+
Bogotá, D. C., Paloquemao	14.000	14.000	14.000	-
Bucaramanga, Frigoríficos	19.500	19.600	19.550	=
Buenaventura (Valle del Cauca)	16.000	17.000	16.533	=
Cali, Santa Helena	14.700	14.900	14.825	+
Cartagena, Bazurto	14.000	14.500	14.375	=
Cúcuta, Cenabastos	11.500	13.000	12.500	-
Ibagué, Plaza La 21	14.000	15.900	14.675	-
Malambo (Atlántico), Carnes y carnes	16.900	16.900	16.900	-
Manizales, Centro Galerías	15.000	16.000	15.667	=
Medellín, Central Mayorista de Antioquia	18.200	19.000	18.567	=
Medellín, Plaza Minorista José María Villa	17.500	20.850	18.638	-
Montería, Frigosinú	15.500	15.500	15.500	=
Montería, Mercado del Sur	15.000	15.000	15.000	=
Palmira (Valle del Cauca)	16.500	17.000	16.825	+
Pasto, El Potrerillo	15.000	15.000	15.000	=
Pereira, La 41	16.000	16.000	16.000	=
Popayán, Plaza de mercado del barrio Bolívar	15.000	15.400	15.200	=
Sincelejo, Nuevo Mercado	15.000	15.000	15.000	=
Tuluá (Valle del Cauca)	16.400	17.000	16.700	=
Valledupar, Mercado Nuevo	15.000	16.000	15.667	=
Villavicencio, CAV	14.000	15.000	14.500	=
Carne de res, centro de pierna				
Barranquilla, Barranquillita	12.000	12.200	12.075	=
Barranquilla, Granabastos	14.800	15.000	14.950	+
Bogotá, D. C., Frigorífico Ble Ltda.	14.000	14.400	14.167	-
Bogotá, D. C., Frigorífico Guadalupe	14.000	14.400	14.133	+
Bogotá, D. C., Paloquemao	14.000	14.000	14.000	-
Bucaramanga, Frigoríficos	19.500	19.550	19.525	=
Cartagena, Bazurto	14.000	14.500	14.375	=
Cúcuta, Cenabastos	12.500	13.000	12.833	-
Cúcuta, La Nueva Sexta	13.000	14.000	13.667	=
Ibagué, Plaza La 21	14.400	16.700	15.225	+

Cuadro 7. Mercados mayoristas. Precios de venta de carnes (continuación)
2018 (11 al 17 de agosto)

Productos y mercados	Pesos por kilogramo			
	Mínimo	Máximo	Medio	Tendencia
Carne de res, centro de pierna (continuación)				
Malambo (Atlántico), Carnes y carnes	15.400	15.400	15.400	-
Manizales, Centro Galerías	16.000	18.000	16.667	=
Medellín, Central Mayorista de Antioquia	18.200	19.000	18.567	=
Medellín, Plaza Minorista José María Villa	17.500	22.000	19.000	-
Montería, Frigosinú	15.500	15.500	15.500	=
Montería, Mercado del Sur	15.000	15.000	15.000	=
Pereira, La 41	16.000	16.000	16.000	=
Sincelejo, Nuevo Mercado	15.000	15.000	15.000	=
Valledupar, Mercado Nuevo	15.000	16.000	15.667	=
Villavicencio, CAV	14.000	15.000	14.500	=
Carne de res, chatas				
Barranquilla, Barranquillita	16.500	16.800	16.625	=
Barranquilla, Granabastos	16.400	16.800	16.525	+
Bogotá, D. C., Frigorífico Ble Ltda.	17.000	18.000	17.583	+
Bogotá, D. C., Frigorífico Guadalupe	16.800	17.500	17.217	-
Bogotá, D. C., Paloquemao	17.000	17.600	17.200	-
Bucaramanga, Frigoríficos	28.300	28.500	28.400	=
Cali, Santa Helena	15.200	15.400	15.275	=
Cartagena, Bazaruto	14.000	14.500	14.375	=
Cúcuta, Cenabastos	14.000	16.000	15.000	-
Cúcuta, La Nueva Sexta	15.000	16.000	15.667	-
Ibagué, Plaza La 21	16.000	19.000	17.250	=
Malambo (Atlántico), Carnes y carnes	20.000	20.000	20.000	=
Medellín, Central Mayorista de Antioquia	24.200	25.700	24.933	=
Medellín, Plaza Minorista José María Villa	24.000	27.000	25.500	-
Montería, Frigosinú	18.000	18.000	18.000	=
Montería, Mercado del Sur	16.000	16.000	16.000	=
Palmira (Valle del Cauca)	17.000	18.000	17.625	-
Pasto, El Potrerillo	14.000	15.000	14.750	+
Pereira, La 41	19.000	19.000	19.000	=
Popayán, Plaza de mercado del barrio Bolívar	16.600	16.800	16.733	+
Sincelejo, Nuevo Mercado	15.000	15.000	15.000	=
Tuluá (Valle del Cauca)	19.000	19.500	19.167	=
Valledupar, Mercado Nuevo	17.000	18.000	17.333	=
Villavicencio, CAV	15.000	16.000	15.250	=
Carne de res, cogote				
Bogotá, D. C., Frigorífico Ble Ltda.	10.500	11.000	10.833	-
Bogotá, D. C., Frigorífico Guadalupe	10.500	10.500	10.500	+
Bogotá, D. C., Paloquemao	11.000	11.000	11.000	=
Bucaramanga, Frigoríficos	14.800	14.950	14.875	=
Ibagué, Plaza La 21	6.500	7.000	6.875	-

Productos y mercados	Pesos por kilogramo			
	Mínimo	Máximo	Medio	Tendencia
Carne de res, cogote (continuación)				
Manizales, Centro Galerías	10.000	12.000	10.667	=
Montería, Frigosinú	11.500	11.500	11.500	=
Montería, Mercado del Sur	12.000	12.000	12.000	=
Pereira, La 41	12.000	12.000	12.000	=
Carne de res, costilla				
Barranquilla, Barranquillita	7.200	7.400	7.325	=
Bogotá, D. C., Frigorífico Ble Ltda.	10.500	11.000	10.850	+
Bogotá, D. C., Frigorífico Guadalupe	10.500	11.000	10.783	+
Bogotá, D. C., Paloquemao	11.000	11.000	11.000	=
Bucaramanga, Frigoríficos	17.200	17.800	17.500	=
Buenaventura (Valle del Cauca)	10.000	10.000	10.000	=
Cali, Santa Helena	7.000	7.400	7.225	=
Cartagena, Bazaruto	6.400	6.500	6.475	+
Cúcuta, Cenabastos	8.500	12.000	9.833	=
Cúcuta, La Nueva Sexta	9.000	9.500	9.167	=
Ibagué, Plaza La 21	7.900	8.400	8.075	=
Malambo (Atlántico), Carnes y carnes	8.500	8.500	8.500	=
Manizales, Centro Galerías	7.000	8.000	7.333	=
Medellín, Central Mayorista de Antioquia	9.200	12.700	10.967	=
Medellín, Plaza Minorista José María Villa	7.800	10.000	8.688	+
Montería, Frigosinú	6.500	6.500	6.500	=
Montería, Mercado del Sur	7.000	7.000	7.000	=
Pasto, El Potrerillo	10.000	11.000	10.750	=
Pereira, La 41	6.000	7.000	6.500	=
Popayán, Plaza de mercado del barrio Bolívar	7.200	7.200	7.200	-
Valledupar, Mercado Nuevo	9.000	9.000	9.000	=
Villavicencio, CAV	9.000	10.000	9.250	=
Carne de res en canal				
Arauca (Arauca)	10.000	12.000	10.667	=
Ibagué, Plaza La 21	8.800	8.960	8.840	-
Malambo (Atlántico), Carnes y carnes	8.800	8.800	8.800	=
Montería, Mercado del Sur	8.200	8.200	8.200	=
Popayán, Plaza de mercado del barrio Bolívar	8.600	8.800	8.667	+
Carne de res, falda				
Barranquilla, Barranquillita	11.300	11.500	11.400	=
Barranquilla, Granabastos	14.300	14.500	14.425	+
Bogotá, D. C., Frigorífico Ble Ltda.	11.000	11.500	11.167	-
Bogotá, D. C., Frigorífico Guadalupe	11.000	11.600	11.433	+
Bogotá, D. C., Paloquemao	12.000	12.000	12.000	-
Buenaventura (Valle del Cauca)	14.000	14.000	14.000	=
Cali, Santa Helena	7.500	7.800	7.650	=

Cuadro 7. Mercados mayoristas. Precios de venta de carnes (continuación)
2018 (11 al 17 de agosto)

Productos y mercados	Pesos por kilogramo				Tendencia	Productos y mercados	Pesos por kilogramo				Tendencia
	Mínimo	Máximo	Medio				Mínimo	Máximo	Medio		
Carne de res, falda (continuación)						Carne de res, lomo fino (continuación)					
Cartagena, Bazurto	11.500	11.800	11.725		+	Medellín, Plaza Minorista José María Villa	31.500	34.850	32.588		=
Cúcuta, Cenabastos	11.000	12.000	11.500		=	Montería, Frigosinú	28.800	28.800	28.800		=
Cúcuta, La Nueva Sexta	12.000	12.000	12.000		=	Montería, Mercado del Sur	20.000	20.000	20.000		=
Ibagué, Plaza La 21	12.000	13.900	12.725		+	Palmira (Valle del Cauca)	19.000	19.500	19.375		+
Malambo (Atlántico), Carnes y carnes	14.400	14.400	14.400		=	Pasto, El Potrerillo	16.000	16.000	16.000		=
Manizales, Centro Galerías	9.000	11.000	9.667		=	Pereira, La 41	19.000	19.000	19.000		=
Medellín, Central Mayorista de Antioquia	16.700	18.000	17.367		=	Popayán, Plaza de mercado del barrio Bolívar	19.000	19.400	19.133		-
Medellín, Plaza Minorista José María Villa	17.000	17.900	17.275		+	Sincelejo, Nuevo Mercado	16.000	16.000	16.000		=
Montería, Frigosinú	11.500	11.500	11.500		=	Tuluá (Valle del Cauca)	28.000	29.000	28.500		=
Montería, Mercado del Sur	10.000	10.000	10.000		=	Valledupar, Mercado Nuevo	18.000	19.000	18.333		=
Palmira (Valle del Cauca)	9.500	10.000	9.625		+	Villavicencio, CAV	18.000	20.000	19.000		=
Pasto, El Potrerillo	12.000	13.000	12.250		=	Carne de res molida, murillo					
Pereira, La 41	12.000	12.000	12.000		=	Bogotá, D. C., Frigorífico Ble Ltda.	9.800	10.000	9.967		=
Popayán, Plaza de mercado del barrio Bolívar	9.200	9.400	9.333		+	Bogotá, D. C., Frigorífico Guadalupe	10.000	10.500	10.167		=
Tuluá (Valle del Cauca)	9.000	10.000	9.333		=	Bogotá, D. C., Paloquemao	11.000	11.000	11.000		+
Carne de res, lomo de brazo						Bucaramanga, Frigoríficos	13.400	13.400	13.400		=
Bogotá, D. C., Paloquemao	13.000	13.600	13.150		+	Cúcuta, Cenabastos	11.000	11.500	11.167		=
Cúcuta, Cenabastos	11.500	13.000	12.167		=	Cúcuta, La Nueva Sexta	10.000	11.000	10.667		-
Cúcuta, La Nueva Sexta	12.000	12.000	12.000		=	Florencia (Caquetá)	10.000	10.000	10.000		=
Montería, Frigosinú	11.500	11.500	11.500		=	Ibagué, Plaza La 21	9.400	11.000	10.350		=
Montería, Mercado del Sur	13.000	13.000	13.000		=	Neiva, Surabastos	9.000	9.600	9.333		-
Pasto, El Potrerillo	14.000	15.000	14.500		=	Villavicencio, CAV	10.000	10.000	10.000		=
Pereira, La 41	14.000	15.000	14.500		=	Carne de res, morrillo					
Popayán, Plaza de mercado del barrio Bolívar	16.000	16.000	16.000		-	Bogotá, D. C., Frigorífico Ble Ltda.	11.000	11.000	11.000		-
Sincelejo, Nuevo Mercado	11.000	11.000	11.000		=	Bogotá, D. C., Frigorífico Guadalupe	10.500	11.000	10.917		-
Valledupar, Mercado Nuevo	15.000	16.000	15.667		=	Bogotá, D. C., Paloquemao	10.000	11.000	10.667		-
Carne de res, lomo fino						Bucaramanga, Frigoríficos	11.800	13.200	12.500		=
Barranquilla, Barranquillita	22.000	23.500	22.875		=	Buenaventura (Valle del Cauca)	12.500	13.000	12.667		=
Barranquilla, Granabastos	19.500	20.000	19.875		=	Cali, Santa Helena	12.000	12.400	12.250		+
Bogotá, D. C., Frigorífico Ble Ltda.	22.000	23.000	22.750		+	Cúcuta, Cenabastos	11.000	12.000	11.500		=
Bogotá, D. C., Frigorífico Guadalupe	21.500	23.000	22.167		-	Cúcuta, La Nueva Sexta	10.000	12.000	11.333		-
Bogotá, D. C., Paloquemao	22.000	22.000	22.000		-	Florencia (Caquetá)	12.000	12.000	12.000		=
Bucaramanga, Frigoríficos	39.600	41.000	40.300		=	Ibagué, Plaza La 21	11.000	11.900	11.225		=
Buenaventura (Valle del Cauca)	20.000	21.000	20.667		=	Malambo (Atlántico), Carnes y carnes	13.000	13.000	13.000		=
Cartagena, Bazurto	20.000	21.000	20.250		=	Medellín, Central Mayorista de Antioquia	16.000	17.500	16.700		=
Cúcuta, Cenabastos	15.000	17.000	16.000		+	Montería, Frigosinú	11.500	11.500	11.500		=
Cúcuta, La Nueva Sexta	15.000	16.000	15.667		-	Montería, Mercado del Sur	12.000	12.000	12.000		=
Ibagué, Plaza La 21	20.000	23.000	21.750		=	Palmira (Valle del Cauca)	13.400	13.800	13.550		+
Malambo (Atlántico), Carnes y carnes	24.200	24.200	24.200		=	Pasto, El Potrerillo	12.000	12.000	12.000		=
Manizales, Centro Galerías	16.000	18.000	16.667		=	Pereira, La 41	14.000	14.000	14.000		=
Medellín, Central Mayorista de Antioquia	33.400	36.200	34.533		=	Popayán, Plaza de mercado del barrio Bolívar	12.200	12.400	12.333		=
						Tuluá (Valle del Cauca)	13.000	13.200	13.067		=
						Villavicencio, CAV	10.500	11.000	10.750		=

Cuadro 7. Mercados mayoristas. Precios de venta de carnes (continuación)
2018 (11 al 17 de agosto)

Productos y mercados	Pesos por kilogramo			Tendencia
	Mínimo	Máximo	Medio	
Carne de res, muchacho				
Barranquilla, Barranquillita	14.000	14.400	14.150	+
Barranquilla, Granabastos	15.800	16.000	15.950	+
Bogotá, D. C., Paloquemao	15.000	16.000	15.667	-
Bucaramanga, Frigoríficos	20.700	21.000	20.850	=
Buenaventura (Valle del Cauca)	16.000	16.000	16.000	=
Cali, Santa Helena	14.200	14.600	14.400	-
Cartagena, Bazurto	14.000	14.500	14.375	=
Cúcuta, Cenabastos	12.500	13.000	12.833	=
Cúcuta, La Nueva Sexta	13.000	14.000	13.667	=
Ibagué, Plaza La 21	14.800	16.300	15.275	=
Malambo (Atlántico), Carnes y carnes	17.000	17.000	17.000	=
Manizales, Centro Galerías	14.000	16.000	15.000	=
Medellín, Central Mayorista de Antioquia	18.200	19.000	18.567	=
Medellín, Plaza Minorista José María Villa	17.300	19.800	18.200	+
Montería, Frigosinú	13.600	13.600	13.600	=
Montería, Mercado del Sur	15.000	15.000	15.000	=
Palmira (Valle del Cauca)	15.400	16.000	15.725	-
Pasto, El Potrerillo	15.000	15.000	15.000	=
Pereira, La 41	16.000	16.000	16.000	=
Popayán, Plaza de mercado del barrio Bolívar	16.600	16.800	16.667	-
Sincelejo, Nuevo Mercado	15.000	15.000	15.000	=
Tuluá (Valle del Cauca)	15.500	16.000	15.700	=
Valledupar, Mercado Nuevo	15.000	16.000	15.667	=
Villavicencio, CAV	14.000	15.000	14.500	=

Carne de res, murillo

Bogotá, D. C., Frigorífico Ble Ltda.	9.800	10.000	9.967	=
Bogotá, D. C., Frigorífico Guadalupe	10.000	10.500	10.167	=
Bogotá, D. C., Paloquemao	11.000	11.000	11.000	+
Bucaramanga, Frigoríficos	13.400	13.400	13.400	=
Cúcuta, Cenabastos	11.000	11.500	11.167	=
Cúcuta, La Nueva Sexta	10.000	12.000	11.000	-
Ibagué, Plaza La 21	10.000	11.000	10.450	=
Manizales, Centro Galerías	11.000	13.000	11.667	-
Medellín, Central Mayorista de Antioquia	13.300	15.200	14.167	=
Montería, Frigosinú	11.500	11.500	11.500	=
Montería, Mercado del Sur	10.000	10.000	10.000	=
Neiva, Surabastos	9.000	9.000	9.000	=
Villavicencio, CAV	10.000	11.000	10.250	=

Carne de res, paletero

Bogotá, D. C., Paloquemao	12.000	13.000	12.533	+
Cúcuta, Cenabastos	11.000	12.000	11.667	+
Cúcuta, La Nueva Sexta	12.000	12.000	12.000	=
Ibagué, Plaza La 21	11.000	13.000	12.000	=

Productos y mercados	Pesos por kilogramo			Tendencia
	Mínimo	Máximo	Medio	
Carne de res, paletero (continuación)				
Malambo (Atlántico), Carnes y carnes	12.000	12.000	12.000	=
Manizales, Centro Galerías	12.000	13.000	12.333	=
Medellín, Central Mayorista de Antioquia	16.700	18.000	17.367	=
Montería, Frigosinú	12.000	12.000	12.000	=
Montería, Mercado del Sur	14.000	14.000	14.000	=
Pereira, La 41	14.000	15.000	14.500	=
Sincelejo, Nuevo Mercado	13.000	13.000	13.000	=
Valledupar, Mercado Nuevo	13.000	13.000	13.000	=

Carne de res, pecho

Bogotá, D. C., Frigorífico Ble Ltda.	12.400	12.800	12.567	+
Bogotá, D. C., Frigorífico Guadalupe	11.800	12.500	12.050	+
Bogotá, D. C., Paloquemao	12.000	12.400	12.133	-
Bucaramanga, Frigoríficos	14.150	14.500	14.325	=
Buenaventura (Valle del Cauca)	14.000	14.000	14.000	=
Cali, Santa Helena	13.600	13.800	13.725	+
Cúcuta, Cenabastos	11.500	12.000	11.833	+
Cúcuta, La Nueva Sexta	12.000	12.000	12.000	=
Ibagué, Plaza La 21	12.000	13.900	12.825	=
Manizales, Centro Galerías	12.000	12.000	12.000	=
Medellín, Central Mayorista de Antioquia	13.700	15.000	14.300	=
Medellín, Plaza Minorista José María Villa	12.500	14.650	13.813	=
Montería, Frigosinú	11.500	11.500	11.500	=
Montería, Mercado del Sur	12.000	12.000	12.000	=
Palmira (Valle del Cauca)	13.400	14.000	13.725	=
Pasto, El Potrerillo	12.000	13.000	12.750	=
Pereira, La 41	12.000	13.000	12.500	=
Popayán, Plaza de mercado del barrio Bolívar	13.000	13.000	13.000	=
Tuluá (Valle del Cauca)	13.000	13.500	13.167	=
Valledupar, Mercado Nuevo	13.000	13.000	13.000	=

Carne de res, punta de anca

Barranquilla, Barranquillita	16.500	16.700	16.625	=
Barranquilla, Granabastos	16.600	16.800	16.700	+
Bogotá, D. C., Frigorífico Ble Ltda.	17.000	17.800	17.517	=
Bogotá, D. C., Frigorífico Guadalupe	16.800	17.000	16.933	-
Bogotá, D. C., Paloquemao	15.000	15.000	15.000	-
Bucaramanga, Frigoríficos	27.800	28.000	27.900	=
Buenaventura (Valle del Cauca)	16.000	17.000	16.667	=
Cali, Santa Helena	17.500	17.800	17.650	+
Cartagena, Bazurto	14.000	14.500	14.375	=
Cúcuta, Cenabastos	13.000	14.000	13.667	=
Cúcuta, La Nueva Sexta	14.000	16.000	15.333	+
Ibagué, Plaza La 21	15.000	17.800	16.075	+

Cuadro 7. Mercados mayoristas. Precios de venta de carnes (continuación)
2018 (11 al 17 de agosto)

Productos y mercados	Pesos por kilogramo			
	Mínimo	Máximo	Medio	Tendencia
Carne de res, punta de anca				
Malambo (Atlántico), Carnes y carnes	21.000	21.000	21.000	=
Manizales, Centro Galerías	16.000	18.000	17.000	=
Medellín, Central Mayorista de Antioquia	25.700	26.700	26.133	=
Medellín, Plaza Minorista José María Villa	26.000	30.650	27.413	-
Montería, Frigosinú	18.000	18.000	18.000	=
Montería, Mercado del Sur	16.000	16.000	16.000	=
Palmira (Valle del Cauca)	18.000	18.000	18.000	+
Pasto, El Potrerillo	15.000	15.500	15.125	=
Pereira, La 41	17.000	19.000	18.000	=
Popayán, Plaza de mercado del barrio Bolívar	17.000	17.200	17.133	-
Sincelejo, Nuevo Mercado	15.000	15.000	15.000	=
Tuluá (Valle del Cauca)	19.000	19.500	19.250	=
Valledupar, Mercado Nuevo	18.000	18.000	18.000	=
Villavicencio, CAV	14.000	15.000	14.750	=

Carne de res, sobrebarriga

Barranquilla, Barranquillita	13.000	13.400	13.225	-
Barranquilla, Granabastos	13.400	13.800	13.625	-
Bogotá, D. C., Frigorífico Ble Ltda.	12.000	12.400	12.133	-
Bogotá, D. C., Frigorífico Guadalupe	11.500	12.500	12.000	=
Bogotá, D. C., Paloquemao	12.000	12.400	12.133	-
Bucaramanga, Frigoríficos	16.000	16.800	16.400	=
Buenaventura (Valle del Cauca)	13.000	14.000	13.333	=
Cali, Santa Helena	14.000	14.200	14.075	=
Cartagena, Bazurto	11.500	11.800	11.725	+
Cúcuta, Cenabastos	11.500	13.000	12.167	+
Cúcuta, La Nueva Sexta	12.000	13.000	12.667	+
Florencia (Caquetá)	13.000	13.000	13.000	=
Ibagué, Plaza La 21	12.000	13.500	12.675	=
Malambo (Atlántico), Carnes y carnes	14.000	14.000	14.000	+
Manizales, Centro Galerías	12.000	13.000	12.667	=
Medellín, Central Mayorista de Antioquia	14.200	16.100	15.100	=
Medellín, Plaza Minorista José María Villa	14.300	15.900	14.825	=
Montería, Frigosinú	11.500	11.500	11.500	=
Montería, Mercado del Sur	12.000	12.000	12.000	=
Neiva, Surabastos	10.000	10.000	10.000	=
Palmira (Valle del Cauca)	13.800	14.000	13.850	+
Pasto, El Potrerillo	12.000	12.000	12.000	=
Pereira, La 41	14.000	14.000	14.000	=
Popayán, Plaza de mercado del barrio Bolívar	13.400	13.600	13.467	=
Sincelejo, Nuevo Mercado	11.000	11.000	11.000	=
Tuluá (Valle del Cauca)	14.000	16.500	15.033	+

Productos y mercados	Pesos por kilogramo			
	Mínimo	Máximo	Medio	Tendencia
Carne de res, sobrebarriga (continuación)				
Valledupar, Mercado Nuevo	13.000	13.000	13.000	=
Villavicencio, CAV	11.000	12.000	11.500	=

Menudencias de pollo

Armenia, Mercar	3.500	5.000	4.033	=
Florencia (Caquetá)	1.800	1.800	1.800	=
Ibagué, Plaza La 21	1.000	1.200	1.150	+
Montería, Mercado del Sur	1.700	1.800	1.750	=
Neiva, Surabastos	1.200	1.400	1.333	+
Pasto, El Potrerillo	1.000	1.000	1.000	=
Popayán, Plaza de mercado del barrio Bolívar	1.500	1.500	1.500	=
Villavicencio, CAV	1.200	1.400	1.250	-

Muslos de pollo con rabadilla

Medellín, Plaza Minorista José María Villa	4.800	5.400	5.150	=
--	-------	-------	-------	---

Muslos de pollo sin rabadilla

Arauca (Arauca)	5.500	5.700	5.617	-
Bogotá, D. C., Corabastos	6.000	7.000	6.333	-
Bogotá, D. C., Frigorífico Ble Ltda.	7.000	7.600	7.233	-
Bogotá, D. C., Frigorífico Guadalupe	5.900	6.300	6.167	-
Bogotá, D. C., Paloquemao	6.600	8.000	7.200	=
Bogotá, D. C., Plaza Las Flores	5.200	5.400	5.333	+
Bucaramanga, Frigoríficos	5.900	7.800	7.150	=
Medellín, Central Mayorista de Antioquia	6.900	8.150	7.517	+

Pechuga de pollo

Arauca (Arauca)	6.300	6.400	6.317	+
Armenia, Mercar	8.400	8.600	8.500	-
Barranquilla, Barranquillita	7.000	7.200	7.050	=
Barranquilla, Granabastos	7.200	7.600	7.400	+
Bogotá, D. C., Corabastos	7.400	7.600	7.467	-
Bogotá, D. C., Frigorífico Ble Ltda.	8.000	9.000	8.725	-
Bogotá, D. C., Frigorífico Guadalupe	7.600	8.000	7.833	+
Bogotá, D. C., Paloquemao	8.600	9.400	9.000	+
Bogotá, D. C., Plaza Las Flores	7.000	7.200	7.100	+
Bucaramanga, Frigoríficos	8.200	9.000	8.467	=
Buenaventura (Valle del Cauca)	7.500	8.000	7.833	=
Cali, Galería Alameda	7.600	8.000	7.800	=
Cali, Santa Helena	7.200	7.800	7.500	=
Cartagena, Bazurto	7.300	7.500	7.450	=
Cúcuta, Cenabastos	6.700	7.100	6.867	-
Florencia (Caquetá)	6.800	7.400	7.100	-
Ibagué, Plaza La 21	7.600	7.800	7.650	+
Manizales, Centro Galerías	7.500	8.300	7.933	=

Cuadro 7. Mercados mayoristas. Precios de venta de carnes (continuación)
2018 (11 al 17 de agosto)

Productos y mercados	Pesos por kilogramo			
	Mínimo	Máximo	Medio	Tendencia
Pechuga de pollo (continuación)				
Medellín, Central Mayorista de Antioquia	7.300	9.300	8.367	+
Medellín, Plaza Minorista José María Villa	7.200	7.400	7.300	=
Montería, Mercado del Sur	7.500	7.900	7.633	=
Neiva, Surabastos	7.200	7.400	7.333	+
Palmira (Valle del Cauca)	8.000	8.200	8.100	-
Pasto, El Potrerillo	9.200	10.000	9.600	=
Popayán, Plaza de mercado del barrio Bolívar	8.000	8.200	8.067	-
Santa Marta (Magdalena)	7.100	7.200	7.133	+
Sincelejo, Nuevo Mercado	7.600	7.600	7.600	=
Tuluá (Valle del Cauca)	8.800	10.000	9.267	=
Valledupar, Mercado Nuevo	6.600	6.800	6.733	-
Villavicencio, CAV	7.200	7.600	7.350	=

Pierna pernil con rabadilla

Arauca (Arauca)	4.300	6.300	4.950	+
Armenia, Mercar	5.400	5.600	5.533	+
Barranquilla, Barranquillita	3.600	3.700	3.675	+
Barranquilla, Granabastos	3.400	3.700	3.550	-
Bogotá, D. C., Plaza Las Flores	5.000	5.200	5.100	+
Bucaramanga, Frigoríficos	4.850	5.350	5.067	=
Buenaventura (Valle del Cauca)	4.800	5.200	5.000	=
Cali, Galería Alameda	4.900	5.000	4.967	=
Cali, Santa Helena	4.800	5.200	5.050	+
Cartagena, Bazaruto	4.000	4.200	4.100	=
Cúcuta, Cenabastos	3.800	4.288	4.096	=
Florencia (Caquetá)	4.800	5.300	5.050	+
Ibagué, Plaza La 21	5.400	6.000	5.600	-
Medellín, Central Mayorista de Antioquia	4.800	5.300	5.033	+
Medellín, Plaza Minorista José María Villa	4.200	4.800	4.400	+
Montería, Mercado del Sur	3.600	3.600	3.600	=
Neiva, Surabastos	5.000	5.000	5.000	=
Palmira (Valle del Cauca)	5.000	5.200	5.100	-
Pasto, El Potrerillo	5.400	6.000	5.667	+
Santa Marta (Magdalena)	3.300	3.600	3.433	+
Sincelejo, Nuevo Mercado	4.400	4.400	4.400	=
Tuluá (Valle del Cauca)	5.300	5.600	5.500	=
Valledupar, Mercado Nuevo	3.200	3.600	3.400	-
Villavicencio, CAV	5.200	5.400	5.300	-

Pierna pernil sin rabadilla

Bogotá, D. C., Corabastos	6.400	7.000	6.600	-
Bogotá, D. C., Frigorífico Ble Ltda.	7.000	7.400	7.146	+
Bogotá, D. C., Frigorífico Guadalupe	6.000	6.300	6.150	-
Bogotá, D. C., Paloquemao	7.000	8.000	7.467	-

Productos y mercados	Pesos por kilogramo			
	Mínimo	Máximo	Medio	Tendencia
Pierna pernil sin rabadilla (continuación)				
Bogotá, D. C., Plaza Las Flores	6.000	6.000	6.000	+
Bucaramanga, Frigoríficos	6.300	7.050	6.783	=

Piernas de pollo

Armenia, Mercar	7.200	7.600	7.400	=
Bogotá, D. C., Corabastos	6.600	7.600	7.067	=
Bogotá, D. C., Frigorífico Ble Ltda.	8.000	8.400	8.196	-
Bogotá, D. C., Frigorífico Guadalupe	6.500	7.000	6.800	+
Bogotá, D. C., Paloquemao	7.600	8.000	7.867	+
Bogotá, D. C., Plaza Las Flores	5.600	6.000	5.808	-
Bucaramanga, Frigoríficos	7.100	7.900	7.617	=
Cali, Santa Helena	5.600	6.000	5.850	=
Cartagena, Bazaruto	7.200	7.500	7.350	-
Cúcuta, Cenabastos	5.584	6.800	5.995	-
Manizales, Centro Galerías	4.500	5.000	4.833	=
Medellín, Central Mayorista de Antioquia	6.900	7.600	7.233	+
Medellín, Plaza Minorista José María Villa	4.800	5.200	4.950	=
Palmira (Valle del Cauca)	6.400	6.600	6.550	=
Popayán, Plaza de mercado del barrio Bolívar	5.600	5.800	5.667	+
Tuluá (Valle del Cauca)	6.400	6.800	6.600	=
Valledupar, Mercado Nuevo	5.800	6.000	5.867	=

Pollo entero congelado sin vísceras

Arauca (Arauca)	6.100	6.300	6.267	=
Barranquilla, Barranquillita	4.500	4.700	4.600	=
Barranquilla, Granabastos	4.100	4.600	4.350	+
Bucaramanga, Frigoríficos	6.300	6.300	6.300	=
Cali, Galería Alameda	6.200	6.250	6.217	=
Cali, Santa Helena	5.800	6.000	5.900	=
Cartagena, Bazaruto	4.500	4.600	4.525	=
Medellín, Central Mayorista de Antioquia	5.300	6.700	6.167	+
Medellín, Plaza Minorista José María Villa	5.400	5.600	5.500	+
Montería, Mercado del Sur	4.600	4.600	4.600	=
Popayán, Plaza de mercado del barrio Bolívar	6.000	6.400	6.200	=
Santa Marta (Magdalena)	4.100	4.300	4.200	-
Valledupar, Mercado Nuevo	4.200	4.500	4.333	-

Pollo entero fresco con vísceras

Ibagué, Plaza La 21	5.400	6.000	5.600	-
---------------------	-------	-------	-------	---

Pollo entero fresco sin vísceras

Armenia, Mercar	5.900	6.300	6.067	=
Bogotá, D. C., Corabastos	7.000	7.200	7.067	-

Cuadro 7. Mercados mayoristas. Precios de venta de carnes (conclusión)
2018 (11 al 17 de agosto)

Productos y mercados	Pesos por kilogramo			Tendencia
	Mínimo	Máximo	Medio	
Pollo entero fresco sin vísceras (continuación)				
Bogotá, D. C., Frigorífico Ble Ltda.	6.000	6.800	6.358	-
Bogotá, D. C., Frigorífico Guadalupe	5.600	6.000	5.867	-
Bogotá, D. C., Paloquemao	7.000	7.000	7.000	+
Bogotá, D. C., Plaza Las Flores	5.600	5.900	5.804	+
Bucaramanga, Frigoríficos	6.400	6.400	6.400	=
Cúcuta, Cenabastos	4.800	5.400	5.122	=
Ibagué, Plaza La 21	5.800	6.400	6.150	=
Palmira (Valle del Cauca)	5.700	6.000	5.825	-
Pasto, El Potrerillo	5.200	5.600	5.400	=

TENDENCIAS

--- Variación mayor al -20 %	- Variación entre 0 % y -10 %
-- Variación entre -10 % y -20 %	= Variación igual a 0 %

Productos y mercados	Pesos por kilogramo			Tendencia
	Mínimo	Máximo	Medio	
Pollo entero fresco sin vísceras (continuación)				
Sincelejo, Nuevo Mercado	5.400	5.400	5.400	=
Tuluá (Valle del Cauca)	6.800	7.000	6.867	=
Villavicencio, CAV	5.600	5.800	5.750	=
Rabadillas de pollo				
Armenia, Mercar	1.800	1.900	1.833	-
Bucaramanga, Frigoríficos	2.450	2.850	2.650	=
Manizales, Centro Galerías	1.700	2.000	1.850	=
Montería, Mercado del Sur	2.500	2.500	2.500	n.d.

+	+++
Variación entre 0 % y 10 %	Variación mayor al 20 %
++	n. d.
Variación entre 10 % y 20 %	No determinado

Cuadro 8. Mercados mayoristas. Precios de venta de pescados 2018 (11 al 17 de agosto)

Productos y mercados	Pesos por kilogramo			
	Mínimo	Máximo	Medio	Tendencia
Almejas con concha				
Cali, Galería Alameda	7.000	8.000	7.500	-
Cali, Santa Helena	7.400	7.600	7.500	=
Medellín, Central Mayorista de Antioquia	7.000	7.400	7.133	=
Almejas sin concha				
Cali, Galería Alameda	14.000	16.800	15.267	-
Cali, Santa Helena	11.800	12.800	12.300	=
Medellín, Central Mayorista de Antioquia	17.000	18.000	17.333	=
Palmira (Valle del Cauca)	12.500	13.500	13.125	=
Bagre rayado en postas congelado				
Armenia, Mercar	23.000	24.000	23.667	-
Tunja, Complejo de Servicios del Sur	16.000	18.000	16.667	-
Villavicencio, CAV	16.000	17.000	16.333	=
Bagre rayado entero congelado				
Bogotá, D. C., Plaza Las Flores	11.600	11.600	11.600	-
Cali, Galería Alameda	19.600	22.000	20.867	=
Cali, Santa Helena	15.200	15.700	15.467	=
Palmira (Valle del Cauca)	15.500	16.000	15.625	+
Pereira, Mercasa	21.200	21.800	21.500	=
Popayán, Plaza de mercado del barrio Bolívar	17.600	18.000	17.867	+
Santa Marta (Magdalena)	14.000	15.000	14.333	-
Bagre rayado entero fresco				
Bogotá, D. C., Plaza Las Flores	11.600	11.600	11.600	-
Bucaramanga, Centroabastos	16.000	16.000	16.000	++
Cúcuta, La Nueva Sexta	12.000	13.000	12.750	+
Florencia (Caquetá)	15.000	16.000	15.500	=
Ibagué, Plaza La 21	13.600	14.400	14.133	-
Montería, Mercado del Sur	12.000	12.000	12.000	n.d.
Neiva, Surabastos	12.000	12.000	12.000	n.d.
Santa Marta (Magdalena)	14.000	15.000	14.333	-
Valledupar, Mercado Nuevo	12.000	12.000	12.000	-
Villavicencio, CAV	14.000	14.400	14.133	+
Basa, filete congelado importado				
Bogotá, D. C., Corabastos	8.800	9.200	8.933	-
Bogotá, D. C., Paloquemao	10.000	10.900	10.467	-
Bogotá, D. C., Plaza Las Flores	8.500	8.500	8.500	=
Bucaramanga, Centroabastos	7.000	7.000	7.000	=
Cali, Galería Alameda	9.500	12.000	10.833	+
Cali, Santa Helena	8.000	8.300	8.167	=
Cúcuta, La Nueva Sexta	7.500	7.500	7.500	=

Productos y mercados	Pesos por kilogramo			
	Mínimo	Máximo	Medio	Tendencia
Basa, filete congelado importado (continuación)				
Medellín, Central Mayorista de Antioquia	8.500	10.000	9.167	=
Palmira (Valle del Cauca)	9.000	9.500	9.375	=
Blanquillo entero fresco				
Bucaramanga, Centroabastos	12.000	12.000	12.000	++
Montería, Mercado del Sur	10.000	10.000	10.000	n.d.
Valledupar, Mercado Nuevo	10.000	10.000	10.000	=
Bocachico criollo fresco				
Arauca (Arauca)	8.000	9.000	8.333	=
Cúcuta, La Nueva Sexta	8.500	9.000	8.833	-
Montería, Mercado del Sur	12.000	12.000	12.000	n.d.
Neiva, Surabastos	9.000	10.000	9.500	--
Valledupar, Mercado Nuevo	15.000	16.000	15.667	-
Bocachico importado congelado				
Armenia, Mercar	7.600	8.000	7.867	=
Barranquilla, Barranquillita	9.200	9.300	9.225	-
Bogotá, D. C., Plaza Las Flores	6.800	6.800	6.800	-
Cali, Galería Alameda	8.400	10.000	9.133	=
Cali, Santa Helena	7.400	7.500	7.467	=
Cartagena, Bazaruto	7.500	7.800	7.575	=
Cúcuta, La Nueva Sexta	7.500	7.500	7.500	=
Manizales, Centro Galerías	7.000	7.000	7.000	=
Medellín, Central Mayorista de Antioquia	8.200	9.500	8.900	=
Montería, Mercado del Sur	7.000	7.000	7.000	-
Palmira (Valle del Cauca)	6.000	7.000	6.375	-
Pereira, Mercasa	6.750	6.900	6.825	=
Popayán, Plaza de mercado del barrio Bolívar	8.000	8.200	8.067	+
Santa Marta (Magdalena)	7.000	8.000	7.281	+
Sincelejo, Nuevo Mercado	6.000	6.000	6.000	=
Tuluá (Valle del Cauca)	7.000	8.000	7.500	=
Valledupar, Mercado Nuevo	7.000	7.000	7.000	=
Cachama de cultivo fresca				
Arauca (Arauca)	8.000	8.000	8.000	n.d.
Bogotá, D. C., Plaza Las Flores	6.400	6.400	6.400	-
Bucaramanga, Centroabastos	7.200	8.000	7.800	+
Cúcuta, La Nueva Sexta	7.000	7.500	7.083	=
Ibagué, Plaza La 21	6.400	6.800	6.667	=
Montería, Mercado del Sur	6.000	6.000	6.000	=
Villavicencio, CAV	7.000	7.000	7.000	=
Yopal (Casanare)	7.000	7.000	7.000	=
Calamar anillos				
Bogotá, D. C., Corabastos	21.000	24.500	22.625	-

BOLETÍN SEMANAL PRECIOS MAYORISTAS

Cuadro 8. Mercados mayoristas. Precios de venta de pescados (continuación)
2018 (11 al 17 de agosto)

Productos y mercados	Pesos por kilogramo			
	Mínimo	Máximo	Medio	Tendencia
Calamar anillos (continuación)				
Bogotá, D. C., Paloquemao	24.000	26.000	25.333	=
Cali, Galería Alameda	20.000	22.000	21.000	=
Cali, Santa Helena	21.800	23.000	22.267	=
Medellín, Central Mayorista de Antioquia	24.000	26.000	25.333	+
Tuluá (Valle del Cauca)	14.000	15.000	14.500	=
Calamar blanco entero				
Bogotá, D. C., Corabastos	8.000	10.000	9.125	-
Cali, Galería Alameda	12.000	14.000	13.000	=
Cali, Santa Helena	12.000	13.800	12.933	=
Palmira (Valle del Cauca)	8.500	9.000	8.875	=
Calamar morado entero				
Bogotá, D. C., Corabastos	13.500	14.000	13.833	-
Cali, Galería Alameda	13.500	16.000	14.833	=
Cali, Santa Helena	14.800	15.500	15.200	+
Tuluá (Valle del Cauca)	14.000	15.000	14.500	=
Camarón tigre precocido seco				
Cali, Galería Alameda	30.000	32.000	31.000	=
Cali, Santa Helena	32.000	33.800	32.933	=
Medellín, Central Mayorista de Antioquia	35.000	37.000	35.667	=
Popayán, Plaza de mercado del barrio Bolívar	35.000	35.000	35.000	+
Tuluá (Valle del Cauca)	30.000	30.000	30.000	=
Camarón tití precocido seco				
Armenia, Mercar	32.000	32.000	32.000	=
Bogotá, D. C., Corabastos	28.000	29.000	28.667	+
Bogotá, D. C., Paloquemao	27.500	32.000	29.250	-
Pereira, Mercasa	13.700	14.000	13.850	=
Popayán, Plaza de mercado del barrio Bolívar	19.000	19.600	19.333	+
Capaz Magdalena fresco				
Tunja, Complejo de Servicios del Sur	13.000	14.000	13.667	+
Cazuela de mariscos (paquete)				
Bogotá, D. C., Corabastos	10.000	12.000	10.833	-
Corvina, filete congelado nacional				
Buenaventura (Valle del Cauca)	26.000	30.000	28.000	=
Cali, Galería Alameda	30.000	34.000	32.000	=
Cali, Santa Helena	31.000	33.000	32.000	=
Langostino U12				
Medellín, Central Mayorista de Antioquia	90.000	96.000	92.667	=
Langostino 16-20				
Bogotá, D. C., Corabastos	56.000	58.000	57.333	-
Buenaventura (Valle del Cauca)	44.000	48.000	46.000	=
Cali, Santa Helena	45.600	48.000	46.867	=
Medellín, Central Mayorista de Antioquia	60.000	64.000	61.333	=
Merluza, filete importado				
Armenia, Mercar	11.600	12.000	11.867	-
Cali, Santa Helena	9.200	9.700	9.467	=
Medellín, Central Mayorista de Antioquia	11.000	13.000	12.000	=
Palmira (Valle del Cauca)	10.000	11.000	10.625	-
Merluza, filete nacional				
Cali, Santa Helena	27.000	29.000	28.000	=
Mojarra lora entera congelada				
Armenia, Mercar	9.600	10.000	9.867	+
Barranquilla, Barranquillita	6.000	6.200	6.125	=
Cartagena, Bazurto	7.200	7.500	7.275	-
Mojarra lora entera fresca				
Barranquilla, Barranquillita	7.000	7.200	7.125	+
Cartagena, Bazurto	7.500	7.700	7.550	-
Montería, Mercado del Sur	6.500	7.000	6.750	++
Sincelejo, Nuevo Mercado	6.000	6.000	6.000	=
Valledupar, Mercado Nuevo	7.000	8.000	7.667	+
Nicuro fresco				
Tunja, Complejo de Servicios del Sur	8.000	9.000	8.333	-
Palmitos de mar				
Bogotá, D. C., Corabastos	10.000	10.500	10.250	-
Bogotá, D. C., Paloquemao	10.000	12.000	11.000	-
Medellín, Central Mayorista de Antioquia	9.700	12.400	10.700	=
Pargo rojo entero congelado				
Armenia, Mercar	20.000	21.000	20.667	+
Bogotá, D. C., Corabastos	23.000	24.500	23.833	+
Cali, Galería Alameda	15.000	18.000	16.667	+
Cali, Santa Helena	14.800	15.300	15.033	=
Medellín, Central Mayorista de Antioquia	22.000	25.000	24.000	-
Palmira (Valle del Cauca)	16.000	17.000	16.500	+
Tuluá (Valle del Cauca)	16.000	18.000	17.000	=

Cuadro 8. Mercados mayoristas. Precios de venta de pescados (continuación)
2018 (11 al 17 de agosto)

Productos y mercados	Pesos por kilogramo			
	Mínimo	Máximo	Medio	Tendencia
Pargo rojo entero fresco				
Cartagena, Bazurto	22.000	23.000	22.500	=
Santa Marta (Magdalena)	14.000	16.000	15.000	=
Valledupar, Mercado Nuevo	22.000	24.000	23.000	=
Pargo rojo platero				
Buenaventura (Valle del Cauca)	17.000	18.000	17.667	=
Cartagena, Bazurto	20.000	22.000	21.000	=
Popayán, Plaza de mercado del barrio Bolívar	17.000	18.000	17.467	+
Santa Marta (Magdalena)	22.000	24.000	23.000	+
Pescado cabezas				
Armenia, Mercar	3.200	3.400	3.267	=
Bogotá, D. C., Paloquemao	6.000	7.000	6.667	+
Cali, Galería Alameda	4.000	6.000	5.000	=
Cali, Santa Helena	6.000	6.000	6.000	=
Palmira (Valle del Cauca)	6.000	6.000	6.000	+
Pereira, Mercasa	2.350	2.500	2.425	=
Popayán, Plaza de mercado del barrio Bolívar	5.400	5.600	5.467	=
Róbalo, filete congelado				
Armenia, Mercar	13.000	13.600	13.400	+
Medellín, Central Mayorista de Antioquia	36.000	40.000	38.667	-
Salmón, filete congelado				
Armenia, Mercar	42.000	43.000	42.333	-
Bogotá, D. C., Paloquemao	35.000	39.000	37.000	-
Cali, Galería Alameda	35.000	36.000	35.333	-
Cali, Santa Helena	35.000	37.000	36.000	=
Medellín, Central Mayorista de Antioquia	36.000	40.000	38.667	=
Palmira (Valle del Cauca)	35.000	35.000	35.000	-
Popayán, Plaza de mercado del barrio Bolívar	40.000	40.000	40.000	-
Sierra entera congelada				
Armenia, Mercar	16.000	16.000	16.000	+
Bogotá, D. C., Paloquemao	14.000	15.000	14.667	-
Buenaventura (Valle del Cauca)	10.500	12.000	11.167	=
Cali, Galería Alameda	13.000	14.000	13.667	+
Cali, Santa Helena	11.700	12.600	12.233	+
Cartagena, Bazurto	13.800	14.000	13.933	+
Medellín, Central Mayorista de Antioquia	15.000	17.000	16.000	=
Palmira (Valle del Cauca)	13.000	13.500	13.375	-
Santa Marta (Magdalena)	22.000	24.000	23.000	=
Tilapia, filete congelado				
Bogotá, D. C., Corabastos	12.500	14.000	13.375	-

Productos y mercados	Pesos por kilogramo			
	Mínimo	Máximo	Medio	Tendencia
Tilapia, filete congelado (continuación)				
Cali, Galería Alameda	14.000	16.000	15.000	=
Cali, Santa Helena	12.600	13.000	12.800	=
Medellín, Central Mayorista de Antioquia	14.500	16.000	15.367	=
Palmira (Valle del Cauca)	13.000	13.500	13.375	-
Popayán, Plaza de mercado del barrio Bolívar	13.600	13.800	13.667	-
Tuluá (Valle del Cauca)	14.000	14.000	14.000	=
Tilapia, lomitos				
Medellín, Central Mayorista de Antioquia	6.000	7.000	6.600	-
Tilapia roja entera congelada				
Barranquilla, Barranquillita	6.800	7.200	7.000	-
Cali, Galería Alameda	10.500	12.000	11.167	-
Cali, Santa Helena	9.500	10.000	9.733	=
Cartagena, Bazurto	8.500	8.800	8.625	-
Medellín, Central Mayorista de Antioquia	9.500	11.000	10.333	=
Palmira (Valle del Cauca)	8.500	8.500	8.500	-
Pasto, El Potrerillo	12.000	12.000	12.000	=
Pereira, Mercasa	8.100	8.500	8.300	-
Popayán, Plaza de mercado del barrio Bolívar	11.600	12.600	11.933	+
Santa Marta (Magdalena)	9.000	10.000	9.500	-
Tuluá (Valle del Cauca)	9.000	10.000	9.500	=
Tilapia roja entera fresca				
Arauca (Arauca)	10.000	10.000	10.000	=
Barranquilla, Barranquillita	8.000	8.200	8.150	-
Bogotá, D. C., Paloquemao	15.600	17.000	16.300	+
Bogotá, D. C., Plaza Las Flores	6.800	6.800	6.800	+
Bucaramanga, Centroabastos	7.200	7.600	7.400	=
Cartagena, Bazurto	9.200	9.400	9.250	=
Cúcuta, La Nueva Sexta	7.000	7.500	7.333	=
Florencia (Caquetá)	10.000	10.000	10.000	=
Ibagué, Plaza La 21	6.400	6.800	6.667	+
Montería, Mercado del Sur	7.000	8.000	7.500	+
Neiva, Surabastos	6.000	6.400	6.200	=
Tunja, Complejo de Servicios del Sur	10.000	10.000	10.000	=
Valledupar, Mercado Nuevo	8.500	9.000	8.833	-
Villavicencio, CAV	7.400	8.000	7.850	=
Yopal (Casanare)	7.000	7.000	7.000	=
Toyo blanco, filete congelado				
Bogotá, D. C., Paloquemao	15.000	15.800	15.400	+
Cali, Santa Helena	9.800	10.000	9.933	=
Palmira (Valle del Cauca)	12.000	13.000	12.500	=

Cuadro 8. Mercados mayoristas. Precios de venta de pescados (conclusión)
2018 (11 al 17 de agosto)

Productos y mercados	Pesos por kilogramo			Tendencia
	Mínimo	Máximo	Medio	
Toyo blanco, filete congelado (continuación)				
Popayán, Plaza de mercado del barrio Bolívar	10.200	10.400	10.333	-
Tuluá (Valle del Cauca)	11.000	13.000	12.000	=
Trucha en corte mariposa				
Armenia, Mercar	15.000	15.000	15.000	-
Bogotá, D. C., Corabastos	11.500	12.500	12.125	-
Bogotá, D. C., Paloquemao	14.000	15.000	14.333	-
Cali, Galería Alameda	15.000	16.000	15.667	=

TENDENCIAS

--- Variación mayor al -20 %	- Variación entre 0 % y -10 %
-- Variación entre -10 % y -20 %	= Variación igual a 0 %

Productos y mercados	Pesos por kilogramo			Tendencia
	Mínimo	Máximo	Medio	
Trucha en corte mariposa (continuación)				
Cali, Santa Helena	15.500	17.600	16.567	=
Medellín, Central Mayorista de Antioquia	14.000	17.000	15.733	=
Palmira (Valle del Cauca)	14.000	14.500	14.375	-
Pereira, Mercasa	13.000	14.200	13.600	+
Popayán, Plaza de mercado del barrio Bolívar	15.000	15.000	15.000	-
Trucha entera fresca				
Pasto, El Potrerillo	11.000	12.000	11.667	=

+	+++
Variación entre 0 % y 10 %	Variación mayor al 20 %
++	n. d.
Variación entre 10 % y 20 %	No determinado

Cuadro 9. Mercados mayoristas. Precios de venta de productos procesados 2018 (11 al 17 de agosto)

Productos y mercados	Pesos por kilogramo			
	Mínimo	Máximo	Medio	Tendencia
Aceite girasol				
Barranquilla, Barranquillita	8.417	8.550	8.488	+
Barranquilla, Granabastos	8.267	9.200	8.643	+
Cartagena, Bazarro	6.944	7.037	7.014	-
Montería, Mercado del Sur	6.700	6.750	6.717	+
Pereira, Mercasa	8.765	9.500	9.133	=
Santa Marta (Magdalena)	10.556	10.556	10.556	=
Sincelejo, Nuevo Mercado	6.133	6.300	6.233	=
Valledupar, Mercado Nuevo	7.917	8.000	7.972	=
Aceite vegetal mezcla				
Armenia, Mercar	5.458	5.625	5.542	+
Barranquilla, Barranquillita	4.417	4.517	4.479	+
Barranquilla, Granabastos	4.333	4.500	4.406	+
Bogotá, D. C., Corabastos	4.417	4.917	4.722	+
Bucaramanga, Centroabastos	4.352	5.111	4.738	=
Bucaramanga, Mercados del centro	4.806	5.343	5.079	+
Buenaventura (Valle del Cauca)	4.846	5.860	5.227	=
Cali, La Floresta	5.417	6.167	5.792	=
Cali, Santa Helena	5.325	5.833	5.590	=
Cali, Siloé	5.250	6.250	5.833	=
Cartagena, Bazarro	4.500	4.667	4.542	=
Cartago (Valle del Cauca)	4.933	5.333	5.093	=
Cúcuta, Cenabastos	4.074	4.815	4.298	+
Cúcuta, La Nueva Sexta	4.063	4.167	4.115	+
Florencia (Caquetá)	3.917	4.333	4.073	-
Ibagué, Plaza La 21	4.500	4.750	4.627	=
Manizales, Centro Galerías	4.833	5.833	5.319	=
Medellín, Central Mayorista de Antioquia	4.433	4.583	4.508	-
Medellín, Plaza Minorista José María Villa	5.250	5.500	5.333	=
Montería, Mercado del Sur	4.583	4.583	4.583	+
Neiva, Surabastos	4.667	5.333	5.028	-
Palmira (Valle del Cauca)	4.800	5.700	5.275	-
Pamplona (Norte de Santander)	3.889	3.981	3.920	=
Pasto, El Potrerillo	3.583	3.917	3.729	=
Popayán, Plaza de mercado del barrio Bolívar	3.992	4.083	4.036	+
Santa Marta (Magdalena)	4.833	5.300	5.125	=
Sincelejo, Nuevo Mercado	4.050	4.167	4.106	=
Tuluá (Valle del Cauca)	4.708	5.450	5.083	=
Valledupar, Mercado Nuevo	4.500	4.667	4.583	=
Villavicencio, CAV	4.083	6.200	5.122	-
Arveja enlatada				
Barranquilla, Barranquillita	5.659	5.712	5.689	-
Medellín, Central Mayorista de Antioquia	6.552	6.753	6.660	-
Medellín, Plaza Minorista José María Villa	7.986	8.333	8.218	=
Santa Marta (Magdalena)	6.452	6.774	6.613	=
Arveja enlatada (continuación)				
Valledupar, Mercado Nuevo	8.333	9.306	8.657	=
Avena en hojuelas				
Armenia, Mercar	7.250	7.500	7.417	+
Barranquilla, Barranquillita	7.292	7.396	7.339	+
Barranquilla, Granabastos	7.208	7.542	7.302	-
Bogotá, D. C., Corabastos	7.250	7.500	7.313	-
Bogotá, D. C., Paloquemao	7.500	8.000	7.806	+
Bogotá, D. C., Plaza España	6.983	8.029	7.433	+
Bucaramanga, Centroabastos	7.000	7.083	7.056	+
Bucaramanga, Mercados del centro	6.967	7.000	6.989	=
Cali, La Floresta	7.000	7.188	7.090	=
Cali, Santa Helena	6.750	6.875	6.799	=
Cali, Siloé	7.188	7.500	7.344	=
Cartagena, Bazarro	6.563	6.771	6.667	-
Cartago (Valle del Cauca)	7.396	7.500	7.438	+
Cúcuta, Cenabastos	6.917	7.292	7.069	+
Cúcuta, La Nueva Sexta	6.750	7.000	6.861	-
Ibagué, Plaza La 21	7.267	7.667	7.417	=
Neiva, Surabastos	7.333	7.583	7.472	-
Palmira (Valle del Cauca)	7.500	7.750	7.625	-
Pamplona (Norte de Santander)	6.500	6.667	6.611	=
Pereira, Mercasa	7.100	7.100	7.100	=
Popayán, Plaza de mercado del barrio Bolívar	7.000	7.083	7.050	-
Santa Marta (Magdalena)	6.667	7.500	6.979	=
Sincelejo, Nuevo Mercado	6.667	7.104	6.880	=
Tuluá (Valle del Cauca)	7.083	7.552	7.295	=
Valledupar, Mercado Nuevo	5.167	5.333	5.222	=
Villavicencio, CAV	7.083	7.396	7.234	+
Avena molida				
Bogotá, D. C., Corabastos	7.250	7.500	7.313	-
Bogotá, D. C., Paloquemao	7.500	8.000	7.806	+
Bogotá, D. C., Plaza España	6.983	8.029	7.421	+
Cali, La Floresta	7.000	7.188	7.090	=
Cali, Santa Helena	6.750	6.875	6.799	=
Cali, Siloé	7.188	7.500	7.344	=
Ibagué, Plaza La 21	7.267	7.667	7.417	=
Neiva, Surabastos	7.333	7.583	7.472	-
Palmira (Valle del Cauca)	7.500	7.750	7.625	-
Pereira, Mercasa	7.100	7.100	7.100	=
Popayán, Plaza de mercado del barrio Bolívar	7.050	7.150	7.094	-
Tuluá (Valle del Cauca)	7.083	7.552	7.295	=
Villavicencio, CAV	7.083	7.396	7.234	+
Azúcar morena				
Bogotá, D. C., Corabastos	2.000	2.160	2.107	-
Bogotá, D. C., Plaza España	2.000	2.240	2.084	-

Cuadro 9. Mercados mayoristas. Precios de venta de productos procesados (continuación)
2018 (11 al 17 de agosto)

Productos y mercados	Pesos por kilogramo				Tendencia	Productos y mercados	Pesos por kilogramo				Tendencia
	Mínimo	Máximo	Medio				Mínimo	Máximo	Medio		
Azúcar morena (continuación)						Azúcar sulfitada (continuación)					
Cali, La Floresta	2.720	2.800	2.773	=		Medellín, Central Mayorista de Antioquia	1.620	1.770	1.698	-	
Cali, Santa Helena	2.560	2.640	2.600	=		Palmira (Valle del Cauca)	1.580	1.600	1.595	-	
Cali, Siloé	2.720	2.800	2.760	=		Popayán, Plaza de mercado del barrio Bolívar	1.940	1.960	1.951	+	
Cartago (Valle del Cauca)	2.176	2.240	2.205	=		Santa Marta (Magdalena)	1.520	1.560	1.545	=	
Ibagué, Plaza La 21	1.840	1.920	1.893	=		Sincelejo, Nuevo Mercado	1.560	1.600	1.575	+	
Medellín, Central Mayorista de Antioquia	1.752	1.926	1.835	-		Tuluá (Valle del Cauca)	1.600	1.650	1.635	=	
Medellín, Plaza Minorista José María Villa	1.900	2.000	1.953	+		Valledupar, Mercado Nuevo	1.600	1.600	1.600	-	
Pamplona (Norte de Santander)	2.000	2.200	2.107	+		Villavicencio, CAV	1.760	1.860	1.797	-	
Pasto, El Potrerillo	2.360	2.480	2.420	=		Bocadillo veleño					
Tuluá (Valle del Cauca)	2.052	2.188	2.120	=		Bogotá, D. C., Corabastos	236	236	236	=	
Azúcar refinada						Bogotá, D. C., Paloquemao	250	264	257	+	
Barranquilla, Barranquillita	2.200	2.240	2.225	+		Café instantáneo					
Barranquilla, Granabastos	1.808	1.816	1.812	-		Barranquilla, Barranquillita	75.980	76.471	76.183	+	
Bucaramanga, Centroabastos	2.083	2.208	2.153	+		Barranquilla, Granabastos	75.294	76.471	75.950	+	
Bucaramanga, Mercados del centro	2.083	2.292	2.208	=		Bogotá, D. C., Corabastos	68.627	71.078	70.098	+	
Cartagena, Bazurto	2.320	2.400	2.380	=		Bogotá, D. C., Plaza España	73.039	73.529	73.284	-	
Cúcuta, Cenabastos	2.400	2.720	2.547	-		Buenaventura (Valle del Cauca)	81.699	83.529	82.593	=	
Ibagué, Plaza La 21	1.820	1.920	1.860	=		Cali, La Floresta	85.833	88.333	87.222	=	
Medellín, Central Mayorista de Antioquia	1.720	1.926	1.822	-		Cali, Santa Helena	77.124	81.307	79.477	=	
Montería, Mercado del Sur	1.560	1.560	1.560	-		Cali, Siloé	86.667	87.500	87.083	=	
Neiva, Surabastos	1.680	1.720	1.700	+		Cartagena, Bazurto	69.608	70.588	69.853	=	
Pamplona (Norte de Santander)	1.700	1.800	1.733	-		Cartago (Valle del Cauca)	67.000	73.333	70.111	=	
Pasto, El Potrerillo	1.660	1.720	1.693	=		Cúcuta, Cenabastos	71.814	73.529	72.958	-	
Santa Marta (Magdalena)	2.080	2.160	2.140	=		Florencia (Caquetá)	72.353	74.265	73.309	-	
Sincelejo, Nuevo Mercado	2.384	2.680	2.540	=		Medellín, Central Mayorista de Antioquia	75.817	81.111	79.763	+	
Valledupar, Mercado Nuevo	1.960	2.160	2.067	=		Medellín, Plaza Minorista José María Villa	77.778	78.431	78.214	=	
Villavicencio, CAV	2.000	2.200	2.090	-		Neiva, Surabastos	68.627	70.588	69.281	-	
Azúcar sulfitada						Palmira (Valle del Cauca)	88.235	89.412	88.676	+	
Armenia, Mercar	1.800	1.900	1.847	-		Pamplona (Norte de Santander)	68.627	71.078	69.444	-	
Barranquilla, Barranquillita	1.500	1.530	1.514	+		Pasto, El Potrerillo	81.699	83.007	82.353	=	
Barranquilla, Granabastos	1.520	1.540	1.530	+		Popayán, Plaza de mercado del barrio Bolívar	79.085	80.392	79.913	=	
Bogotá, D. C., Corabastos	1.680	1.760	1.720	+		Santa Marta (Magdalena)	70.588	79.902	76.103	=	
Bogotá, D. C., Paloquemao	2.000	2.000	2.000	=		Sincelejo, Nuevo Mercado	74.510	75.490	75.159	=	
Bogotá, D. C., Plaza España	1.800	1.840	1.827	+		Tuluá (Valle del Cauca)	81.176	84.248	82.593	=	
Bucaramanga, Centroabastos	1.680	1.740	1.700	+		Valledupar, Mercado Nuevo	67.647	69.608	68.301	=	
Bucaramanga, Mercados del centro	1.700	1.760	1.720	+		Café molido					
Buenaventura (Valle del Cauca)	1.670	1.800	1.718	=		Armenia, Mercar	16.000	16.400	16.200	-	
Cali, La Floresta	1.580	1.620	1.600	-		Barranquilla, Barranquillita	17.900	18.000	17.953	=	
Cali, Santa Helena	1.540	1.580	1.560	=		Barranquilla, Granabastos	15.975	16.800	16.357	+	
Cali, Siloé	1.580	1.620	1.600	-		Bucaramanga, Centroabastos	15.892	16.600	16.297	=	
Cartagena, Bazurto	1.580	1.600	1.595	=		Bucaramanga, Mercados del centro	15.552	16.032	15.861	=	
Cartago (Valle del Cauca)	1.880	1.900	1.887	-		Cali, La Floresta	15.040	15.200	15.120	=	
Ibagué, Plaza La 21	1.620	1.690	1.653	=							
Manizales, Centro Galerías	1.840	1.900	1.865	=							

Cuadro 9. Mercados mayoristas. Precios de venta de productos procesados (continuación)
2018 (11 al 17 de agosto)

Productos y mercados	Pesos por kilogramo			
	Mínimo	Máximo	Medio	Tendencia
Café molido (continuación)				
Cali, Santa Helena	14.960	15.120	15.040	=
Cali, Siloé	15.000	15.040	15.020	=
Cartagena, Bazurto	15.583	15.833	15.771	=
Cartago (Valle del Cauca)	15.000	15.112	15.051	=
Cúcuta, Cenabastos	16.333	17.000	16.611	=
Florencia (Caquetá)	16.100	16.600	16.350	+
Ibagué, Plaza La 21	16.200	17.600	17.150	=
Manizales, Centro Galerías	14.600	15.200	14.950	=
Medellín, Central Mayorista de Antioquia	14.800	15.600	15.178	=
Montería, Mercado del Sur	17.000	17.000	17.000	-
Neiva, Surabastos	15.800	16.500	16.100	+
Palmira (Valle del Cauca)	14.800	15.000	14.875	-
Popayán, Plaza de mercado del barrio Bolívar	14.560	14.640	14.613	+
Santa Marta (Magdalena)	15.833	17.600	16.885	+
Sincelejo, Nuevo Mercado	17.000	17.500	17.250	=
Tuluá (Valle del Cauca)	14.720	15.032	14.877	=
Valledupar, Mercado Nuevo	16.333	16.500	16.389	=
Villavicencio, CAV	14.917	15.583	15.332	+

Chocolate amargo				
Armenia, Mercar	22.600	23.200	22.867	-
Buenaventura (Valle del Cauca)	21.600	22.639	22.053	=
Cali, La Floresta	20.400	20.800	20.667	=
Cali, Santa Helena	20.000	20.400	20.267	=
Cali, Siloé	20.400	20.800	20.600	=
Cartago (Valle del Cauca)	21.200	21.600	21.367	=
Ibagué, Plaza La 21	22.000	23.600	22.900	=
Manizales, Centro Galerías	21.000	22.800	21.950	=
Medellín, Central Mayorista de Antioquia	20.300	21.200	20.935	=
Medellín, Plaza Minorista José María Villa	21.200	22.000	21.600	=
Palmira (Valle del Cauca)	21.200	21.600	21.350	=
Pasto, El Potrerillo	20.400	20.800	20.600	=
Popayán, Plaza de mercado del barrio Bolívar	20.720	20.864	20.781	-
Tuluá (Valle del Cauca)	20.740	21.168	20.969	=

Chocolate dulce				
Barranquilla, Barranquillita	13.678	13.800	13.737	+
Barranquilla, Granabastos	13.600	13.900	13.750	+
Bogotá, D. C., Corabastos	9.875	10.000	9.938	-
Bogotá, D. C., Plaza España	10.079	10.400	10.257	+
Bucaramanga, Centroabastos	9.680	9.800	9.727	=
Bucaramanga, Mercados del centro	9.600	9.652	9.617	=
Cartagena, Bazurto	13.000	13.200	13.050	=
Cúcuta, Cenabastos	10.708	11.000	10.886	+
Florencia (Caquetá)	9.700	9.800	9.750	-

Productos y mercados	Pesos por kilogramo			
	Mínimo	Máximo	Medio	Tendencia
Chocolate dulce (continuación)				
Ibagué, Plaza La 21	10.000	10.600	10.375	=
Montería, Mercado del Sur	14.000	15.000	14.375	+
Neiva, Surabastos	9.896	10.083	9.993	-
Pamplona (Norte de Santander)	10.083	10.292	10.194	=
Santa Marta (Magdalena)	10.000	10.800	10.492	=
Sincelejo, Nuevo Mercado	13.400	13.800	13.650	=
Valledupar, Mercado Nuevo	12.000	12.000	12.000	=
Villavicencio, CAV	10.129	10.438	10.288	-

Chocolate instantáneo				
Medellín, Central Mayorista de Antioquia	19.565	19.821	19.693	+

Color (bolsita)				
Ibagué, Plaza La 21	23.600	26.000	24.400	=
Medellín, Central Mayorista de Antioquia	16.667	17.738	17.277	=
Medellín, Plaza Minorista José María Villa	16.667	17.262	16.865	=
Neiva, Surabastos	15.125	16.000	15.458	+

Fécula de maíz				
Armenia, Mercar	17.747	17.901	17.798	-
Barranquilla, Barranquillita	17.333	17.500	17.427	-
Barranquilla, Granabastos	16.823	17.389	17.171	+
Bogotá, D. C., Corabastos	16.118	16.447	16.338	+
Bucaramanga, Centroabastos	16.513	17.632	17.018	-
Bucaramanga, Mercados del centro	18.092	18.724	18.368	=
Cartagena, Bazurto	16.389	16.667	16.597	=
Cúcuta, Cenabastos	17.847	18.056	17.986	+
Cúcuta, La Nueva Sexta	17.639	18.472	18.194	+
Montería, Mercado del Sur	12.889	13.333	13.167	=
Neiva, Surabastos	18.092	18.421	18.257	+
Pasto, El Potrerillo	15.132	15.263	15.197	=
Popayán, Plaza de mercado del barrio Bolívar	15.789	15.921	15.860	=
Santa Marta (Magdalena)	16.667	18.889	17.639	=
Villavicencio, CAV	16.645	17.329	17.026	+

Frijol enlatado				
Medellín, Central Mayorista de Antioquia	9.152	10.362	9.655	-
Medellín, Plaza Minorista José María Villa	9.483	9.626	9.555	=

Galletas dulces redondas con crema				
Barranquilla, Barranquillita	10.201	12.229	11.187	+
Barranquilla, Granabastos	11.988	12.269	12.162	+
Bogotá, D. C., Plaza España	11.145	11.325	11.235	-

BOLETÍN SEMANAL PRECIOS MAYORISTAS

Cuadro 9. Mercados mayoristas. Precios de venta de productos procesados (continuación)
2018 (11 al 17 de agosto)

Productos y mercados	Pesos por kilogramo				Tendencia	Productos y mercados	Pesos por kilogramo				Tendencia
	Mínimo	Máximo	Medio				Mínimo	Máximo	Medio		
Galletas dulces redondas con crema (continuación)						Gelatina (continuación)					
Bucaramanga, Centroabastos	12.249	12.410	12.316		+	Bogotá, D. C., Plaza España	23.854	25.651	24.488		+
Bucaramanga, Mercados del centro	12.289	12.450	12.369		+	Bucaramanga, Centroabastos	23.438	26.250	24.462		=
Cartagena, Bazurto	9.306	9.375	9.358		=	Bucaramanga, Mercados del centro	23.177	23.958	23.594		-
Cúcuta, Cenabastos	12.407	12.510	12.441		=	Buenaventura (Valle del Cauca)	23.125	24.167	23.646		=
Cúcuta, La Nueva Sexta	12.304	12.407	12.355		=	Cali, La Floresta	15.000	15.179	15.119		=
Ibagué, Plaza La 21	9.833	10.083	9.958		=	Cali, Santa Helena	15.000	15.179	15.119		=
Pamplona (Norte de Santander)	11.890	11.890	11.890		=	Cartagena, Bazurto	22.396	23.438	22.917		=
Santa Marta (Magdalena)	10.000	10.000	10.000		=	Cartago (Valle del Cauca)	22.500	22.656	22.552		=
Sincelejo, Nuevo Mercado	9.028	9.931	9.637		=	Cúcuta, Cenabastos	22.917	25.521	24.132		=
Galletas saladas						Cúcuta, La Nueva Sexta	21.875	23.177	22.656		-
Armenia, Mercar	11.667	11.806	11.759		=	Ibagué, Plaza La 21	25.300	27.500	26.195		=
Barranquilla, Barranquillita	11.250	11.389	11.330		+	Manizales, Centro Galerías	22.396	25.000	23.438		=
Barranquilla, Granabastos	11.267	11.333	11.311		+	Medellín, Central Mayorista de Antioquia	22.422	24.271	23.197		+
Bogotá, D. C., Corabastos	9.921	10.185	10.003		-	Neiva, Surabastos	25.000	27.344	25.781		-
Bogotá, D. C., Paloquemao	9.259	9.259	9.259		+	Palmira (Valle del Cauca)	26.250	28.750	27.500		-
Bogotá, D. C., Plaza España	10.556	10.952	10.780		+	Pamplona (Norte de Santander)	23.438	23.438	23.438		+
Bucaramanga, Centroabastos	10.159	10.635	10.406		=	Pasto, El Potrerillo	20.833	21.354	21.007		=
Bucaramanga, Mercados del centro	10.582	10.952	10.794		-	Pereira, Mercasa	13.786	13.786	13.786		=
Buenaventura (Valle del Cauca)	10.800	11.429	11.051		=	Popayán, Plaza de mercado del barrio Bolívar	26.042	26.458	26.198		-
Cali, La Floresta	10.159	10.185	10.176		=	Tuluá (Valle del Cauca)	23.750	25.052	24.601		=
Cali, Santa Helena	9.788	9.921	9.877		=	Valledupar, Mercado Nuevo	22.396	23.958	23.090		=
Cali, Siloé	10.979	11.111	11.045		=	Harina de trigo					
Cartagena, Bazurto	7.576	7.765	7.623		=	Armenia, Mercar	1.920	2.000	1.973		=
Cartago (Valle del Cauca)	10.833	11.111	10.949		=	Barranquilla, Barranquillita	1.350	1.364	1.358		-
Cúcuta, Cenabastos	10.625	11.528	11.111		-	Barranquilla, Granabastos	1.284	1.340	1.304		-
Cúcuta, La Nueva Sexta	10.833	11.111	10.972		=	Bogotá, D. C., Corabastos	1.840	1.880	1.861		+
Florencia (Caquetá)	11.389	11.625	11.507		-	Bogotá, D. C., Paloquemao	1.800	1.880	1.853		-
Ibagué, Plaza La 21	9.308	10.615	9.830		=	Bogotá, D. C., Plaza España	1.780	1.820	1.793		+
Manizales, Centro Galerías	10.972	11.167	11.079		=	Bucaramanga, Centroabastos	2.280	2.320	2.300		=
Medellín, Central Mayorista de Antioquia	8.259	10.053	9.134		=	Bucaramanga, Mercados del centro	2.256	2.400	2.317		-
Medellín, Plaza Minorista José María Villa	9.921	10.053	9.965		=	Buenaventura (Valle del Cauca)	1.576	1.720	1.665		=
Neiva, Surabastos	10.903	11.389	11.134		-	Cali, La Floresta	2.800	2.960	2.880		=
Palmira (Valle del Cauca)	11.111	11.270	11.190		-	Cali, Santa Helena	2.720	2.880	2.800		=
Pamplona (Norte de Santander)	10.833	11.111	10.926		-	Cali, Siloé	2.720	2.800	2.760		=
Pasto, El Potrerillo	10.053	10.317	10.185		=	Cartagena, Bazurto	1.500	1.520	1.505		=
Pereira, Mercasa	9.617	9.617	9.617		=	Cartago (Valle del Cauca)	1.632	1.720	1.664		=
Popayán, Plaza de mercado del barrio Bolívar	10.053	10.185	10.115		=	Cúcuta, Cenabastos	1.800	1.900	1.860		=
Santa Marta (Magdalena)	11.000	11.333	11.167		++	Cúcuta, La Nueva Sexta	1.700	1.800	1.767		=
Tuluá (Valle del Cauca)	10.185	10.569	10.401		=	Florencia (Caquetá)	1.680	1.720	1.700		-
Valledupar, Mercado Nuevo	10.694	12.222	11.250		=	Ibagué, Plaza La 21	1.864	1.920	1.888		+
Villavicencio, CAV	10.569	10.913	10.661		-	Manizales, Centro Galerías	1.600	1.680	1.640		=
Gelatina						Medellín, Central Mayorista de Antioquia	2.600	2.800	2.670		+
Barranquilla, Barranquillita	25.000	25.521	25.365		+	Medellín, Plaza Minorista José María Villa	2.480	2.640	2.560		=
Barranquilla, Granabastos	25.000	26.719	25.936		+	Montería, Mercado del Sur	1.400	1.400	1.400		-
Bogotá, D. C., Corabastos	22.031	22.396	22.274		-	Neiva, Surabastos	1.680	1.680	1.680		+

Cuadro 9. Mercados mayoristas. Precios de venta de productos procesados (continuación)
2018 (11 al 17 de agosto)

Productos y mercados	Pesos por kilogramo			
	Mínimo	Máximo	Medio	Tendencia
Harina de trigo (continuación)				
Palmira (Valle del Cauca)	2.700	2.900	2.800	=
Pamplona (Norte de Santander)	1.800	1.800	1.800	=
Pasto, El Potrerillo	1.680	1.720	1.693	=
Pereira, Mercasa	2.600	2.600	2.600	=
Popayán, Plaza de mercado del barrio Bolívar	1.440	1.472	1.451	=
Sincelejo, Nuevo Mercado	1.280	1.300	1.290	=
Tuluá (Valle del Cauca)	1.600	1.624	1.616	=
Valledupar, Mercado Nuevo	1.750	1.833	1.778	=
Villavicencio, CAV	1.600	1.800	1.674	+
Harina precocida de maíz				
Arauca (Arauca)	3.125	3.625	3.375	-
Armenia, Mercar	2.833	2.917	2.889	+
Barranquilla, Barranquillita	1.942	2.100	2.048	-
Barranquilla, Granabastos	1.996	2.067	2.030	-
Bogotá, D. C., Corabastos	2.917	3.000	2.972	=
Bogotá, D. C., Paloquemao	3.083	3.250	3.194	-
Bogotá, D. C., Plaza España	2.942	3.125	3.036	-
Bucaramanga, Centroabastos	2.250	2.292	2.264	=
Bucaramanga, Mercados del centro	2.176	2.400	2.304	+
Buenaventura (Valle del Cauca)	2.880	2.957	2.919	=
Cali, La Floresta	2.667	2.750	2.722	=
Cali, Santa Helena	2.960	3.120	3.040	=
Cali, Siloé	3.000	3.125	3.063	=
Cartagena, Bazaruto	2.917	3.000	2.938	=
Cartago (Valle del Cauca)	2.792	3.200	2.949	=
Cúcuta, Cenabastos	1.975	2.000	1.992	=
Cúcuta, La Nueva Sexta	2.000	2.000	2.000	=
Ibagué, Plaza La 21	1.833	1.946	1.882	=
Manizales, Centro Galerías	2.833	3.000	2.927	+
Montería, Mercado del Sur	3.000	3.000	3.000	=
Neiva, Surabastos	2.833	2.958	2.875	-
Palmira (Valle del Cauca)	3.000	3.200	3.075	+
Pamplona (Norte de Santander)	2.000	2.000	2.000	=
Pasto, El Potrerillo	1.917	2.000	1.944	=
Pereira, Mercasa	2.950	2.950	2.950	=
Popayán, Plaza de mercado del barrio Bolívar	1.680	1.760	1.733	+
Sincelejo, Nuevo Mercado	2.875	3.000	2.927	-
Tuluá (Valle del Cauca)	2.864	2.864	2.864	-
Valledupar, Mercado Nuevo	2.150	2.167	2.161	=
Villavicencio, CAV	1.968	2.000	1.978	-
Jugo de frutas				
Barranquilla, Barranquillita	5.814	5.907	5.868	=
Barranquilla, Granabastos	5.504	5.767	5.659	+
Bucaramanga, Centroabastos	5.814	6.008	5.879	=
Bucaramanga, Mercados del centro	5.581	6.047	5.814	=
Cartagena, Bazaruto	4.961	5.271	5.116	=
Jugo de frutas (continuación)				
Santa Marta (Magdalena)	5.736	5.891	5.806	=
Sincelejo, Nuevo Mercado	5.426	5.581	5.496	=
Valledupar, Mercado Nuevo	5.271	5.271	5.271	=
Jugo instantáneo (sobre)				
Armenia, Mercar	33.333	33.889	33.519	=
Barranquilla, Barranquillita	33.611	34.444	34.028	+
Barranquilla, Granabastos	33.250	35.556	34.146	+
Bogotá, D. C., Corabastos	40.000	40.000	40.000	-
Bogotá, D. C., Paloquemao	45.000	46.667	46.111	+
Bogotá, D. C., Plaza España	39.000	41.833	40.500	-
Buenaventura (Valle del Cauca)	41.333	41.667	41.444	=
Cali, La Floresta	41.667	43.333	42.778	=
Cali, Santa Helena	40.000	41.667	41.111	=
Cali, Siloé	40.000	40.000	40.000	=
Cartagena, Bazaruto	31.944	33.333	32.986	=
Cartago (Valle del Cauca)	40.333	41.667	40.889	=
Ibagué, Plaza La 21	32.944	34.167	33.410	=
Medellín, Central Mayorista de Antioquia	39.167	40.333	39.708	-
Medellín, Plaza Minorista José María Villa	40.000	40.000	40.000	=
Palmira (Valle del Cauca)	40.000	41.667	40.667	=
Pasto, El Potrerillo	38.333	41.667	39.667	=
Popayán, Plaza de mercado del barrio Bolívar	41.000	41.667	41.333	-
Sincelejo, Nuevo Mercado	31.667	32.500	32.014	=
Tuluá (Valle del Cauca)	40.000	41.667	40.667	=
Valledupar, Mercado Nuevo	39.333	41.667	40.333	=
Villavicencio, CAV	40.667	41.667	41.083	-
Lomitos de atún en lata				
Armenia, Mercar	18.627	18.995	18.873	+
Barranquilla, Barranquillita	26.276	26.445	26.348	-
Barranquilla, Granabastos	25.213	26.250	25.683	-
Bogotá, D. C., Corabastos	19.363	19.608	19.485	-
Bogotá, D. C., Plaza España	19.608	22.059	20.926	+
Buenaventura (Valle del Cauca)	23.036	23.929	23.482	=
Cali, La Floresta	11.176	11.397	11.283	=
Cali, Santa Helena	18.922	19.412	19.248	=
Cali, Siloé	15.686	17.647	16.667	=
Cartagena, Bazaruto	24.479	24.740	24.674	=
Cartago (Valle del Cauca)	20.343	21.176	20.760	=
Cúcuta, Cenabastos	19.730	20.221	19.935	=
Cúcuta, La Nueva Sexta	19.485	19.853	19.730	=
Manizales, Centro Galerías	23.810	24.762	24.286	=
Medellín, Central Mayorista de Antioquia	18.701	19.608	19.013	=
Medellín, Plaza Minorista José María Villa	18.873	19.363	19.118	=

BOLETÍN SEMANAL PRECIOS MAYORISTAS

Cuadro 9. Mercados mayoristas. Precios de venta de productos procesados (continuación)
2018 (11 al 17 de agosto)

Productos y mercados	Pesos por kilogramo				Tendencia	Productos y mercados	Pesos por kilogramo				Tendencia
	Mínimo	Máximo	Medio				Mínimo	Máximo	Medio		
Lomitos de atún en lata (continuación)						Margarina (continuación)					
Montería, Mercado del Sur	23.529	24.706	24.069		+	Medellín, Plaza Minorista José María Villa	12.550	12.800	12.650		+
Neiva, Surabastos	19.608	20.466	20.098		-	Neiva, Surabastos	7.200	8.000	7.567		-
Palmira (Valle del Cauca)	20.882	21.471	21.250		-	Palmira (Valle del Cauca)	16.000	16.400	16.150		-
Pamplona (Norte de Santander)	19.608	19.853	19.771		+	Pamplona (Norte de Santander)	8.000	8.400	8.267		-
Pasto, El Potrerillo	17.976	18.333	18.135		=	Pereira, Mercasa	10.240	10.240	10.240		=
Pereira, Mercasa	20.588	21.353	20.971		=	Popayán, Plaza de mercado del barrio Bolívar	16.400	16.800	16.633		+
Popayán, Plaza de mercado del barrio Bolívar	20.714	21.190	20.992		=	Tuluá (Valle del Cauca)	15.820	16.500	16.210		=
Santa Marta (Magdalena)	21.789	24.118	22.757		=	Mayonesa doy pack					
Sinclair, Nuevo Mercado	18.137	18.382	18.260		=	Armenia, Mercar	19.063	19.479	19.271		=
Tuluá (Valle del Cauca)	20.257	20.478	20.392		=	Barranquilla, Barranquillita	10.694	10.833	10.756		+
Villavicencio, CAV	20.343	21.017	20.584		-	Bucaramanga, Centroabastos	8.583	9.000	8.819		=
Maíz enlatado						Bucaramanga, Mercados del centro	8.750	9.000	8.861		-
Medellín, Central Mayorista de Antioquia	10.368	10.610	10.481		=	Buenaventura (Valle del Cauca)	13.750	13.958	13.854		=
Manteca						Cali, La Floresta	17.500	18.000	17.806		=
Armenia, Mercar	4.750	5.000	4.917		+	Cali, Santa Helena	19.375	20.000	19.653		=
Bogotá, D. C., Corabastos	5.500	5.500	5.500		+	Cali, Siloé	11.333	12.667	12.000		=
Buenaventura (Valle del Cauca)	3.850	4.198	4.016		+	Cartagena, Bazurto	11.667	12.500	12.083		+
Cartago (Valle del Cauca)	5.030	5.200	5.143		=	Cartago (Valle del Cauca)	16.000	16.667	16.361		=
Cúcuta, Cenabastos	5.667	5.917	5.792		=	Ibagué, Plaza La 21	8.000	8.750	8.438		-
Cúcuta, La Nueva Sexta	5.833	6.042	5.938		=	Manizales, Centro Galerías	14.583	16.458	15.208		=
Florencia (Caquetá)	3.600	3.850	3.725		+	Medellín, Central Mayorista de Antioquia	15.208	16.500	15.823		=
Ibagué, Plaza La 21	3.540	4.165	3.935		=	Palmira (Valle del Cauca)	17.500	17.750	17.563		=
Manizales, Centro Galerías	5.700	5.800	5.753		=	Popayán, Plaza de mercado del barrio Bolívar	16.833	20.417	18.604		=
Neiva, Surabastos	3.700	4.000	3.833		-	Santa Marta (Magdalena)	11.250	13.500	12.521		=
Palmira (Valle del Cauca)	6.200	6.600	6.405		-	Tuluá (Valle del Cauca)	17.083	17.583	17.333		=
Pamplona (Norte de Santander)	6.000	6.250	6.083		+	Valledupar, Mercado Nuevo	19.167	20.000	19.722		=
Pereira, Mercasa	5.180	5.180	5.180		=	Villavicencio, CAV	10.278	10.972	10.618		=
Popayán, Plaza de mercado del barrio Bolívar	4.180	4.280	4.220		=	Mostaza doy pack					
Tuluá (Valle del Cauca)	5.560	5.700	5.630		=	Cartagena, Bazurto	16.667	17.500	16.875		=
Villavicencio, CAV	4.300	4.700	4.467		=	Panela cuadrada blanca					
Margarina						Barranquilla, Barranquillita	1.750	2.000	1.901		-
Armenia, Mercar	13.500	13.500	13.500		-	Barranquilla, Granabastos	1.844	1.944	1.894		-
Barranquilla, Barranquillita	11.833	12.117	11.988		+	Bucaramanga, Centroabastos	1.971	2.000	1.986		-
Barranquilla, Granabastos	11.952	12.583	12.175		=	Bucaramanga, Mercados del centro	1.900	2.143	2.014		=
Bogotá, D. C., Corabastos	9.000	11.000	9.933		+	Cartagena, Bazurto	1.643	1.714	1.679		-
Bogotá, D. C., Plaza España	8.900	9.700	9.183		-	Charalá (Santander)	1.625	1.688	1.656		=
Bucaramanga, Centroabastos	10.200	11.000	10.733		-	Güepsa (Santander)	1.833	1.833	1.833		+
Bucaramanga, Mercados del centro	10.530	11.400	10.977		=	Ibagué, Plaza La 21	1.806	1.917	1.882		-
Buenaventura (Valle del Cauca)	15.520	16.500	16.010		=	Medellín, Central Mayorista de Antioquia	1.733	2.708	2.266		=
Cali, La Floresta	15.400	15.600	15.500		=	Moniquirá (Boyacá)	1.575	1.575	1.575		=
Cali, Siloé	15.200	15.600	15.400		=	San Gil (Santander)	1.430	1.480	1.455		=
Cartago (Valle del Cauca)	14.500	15.200	14.850		=	Santana (Boyacá)	1.633	1.833	1.683		+
Ibagué, Plaza La 21	6.750	7.530	7.093		=						
Manizales, Centro Galerías	11.000	11.200	11.067		=						

Cuadro 9. Mercados mayoristas. Precios de venta de productos procesados (continuación)
2018 (11 al 17 de agosto)

Productos y mercados	Pesos por kilogramo			
	Mínimo	Máximo	Medio	Tendencia
Panela cuadrada blanca (continuación)				
Sincelejo, Nuevo Mercado	1.800	1.860	1.830	=
Tunja, Complejo de Servicios del Sur	1.844	1.875	1.859	+
Valledupar, Mercado Nuevo	2.000	2.111	2.074	=
Vélez (Santander)	1.833	1.833	1.833	=
Panela cuadrada morena				
Ancuya (Nariño)	1.300	1.500	1.375	-
Bogotá, D. C., Corabastos	1.900	1.900	1.900	-
Bogotá, D. C., Paloquemao	1.800	2.000	1.900	-
Bogotá, D. C., Plaza España	1.650	1.950	1.815	-
Bogotá, D. C., Plaza Las Flores	2.250	2.250	2.250	=
Bucaramanga, Centroabastos	2.000	2.113	2.060	+
Bucaramanga, Mercados del centro	1.967	2.067	2.011	=
Caparrapí (Cundinamarca)	1.300	1.400	1.338	+
Charalá (Santander)	1.500	1.563	1.531	=
Consacá (Nariño)	1.400	1.480	1.430	-
Cúcuta, Cenabastos	1.885	1.984	1.918	=
Cúcuta, La Nueva Sexta	1.786	1.984	1.885	+
Florencia (Caquetá)	1.767	1.883	1.825	-
Güepsa (Santander)	1.783	1.783	1.783	+
Moniquirá (Boyacá)	1.525	1.541	1.533	=
Montería, Mercado del Sur	1.714	1.857	1.821	=
Neiva, Surabastos	2.000	2.200	2.100	=
Nocaima (Cundinamarca)	1.300	1.350	1.325	+
Pamplona (Norte de Santander)	1.862	1.862	1.862	+
Pasto, El Potrerillo	1.800	1.920	1.853	=
Popayán, Plaza de mercado del barrio Bolívar	2.750	2.833	2.792	-
San Gil (Santander)	1.400	1.430	1.415	=
Santa Marta (Magdalena)	2.133	2.200	2.150	=
Santana (Boyacá)	1.583	1.783	1.633	+
Tuluá (Valle del Cauca)	3.213	3.333	3.288	=
Vélez (Santander)	1.783	1.783	1.783	=
Villavicencio, CAV	1.950	2.150	2.025	-
Villeta (Cundinamarca)	1.250	1.500	1.339	+
Panela en pastilla				
Caparrapí (Cundinamarca)	1.438	1.500	1.469	+
Nocaima (Cundinamarca)	1.450	1.500	1.477	+
Villeta (Cundinamarca)	1.563	1.625	1.594	+
Panela redonda blanca				
Medellín, Central Mayorista de Antioquia	1.575	1.600	1.588	-
Sincelejo, Nuevo Mercado	2.350	2.500	2.391	=
Panela redonda morena				
Ancuya (Nariño)	1.300	1.400	1.350	-
Armenia, Mercar	3.083	3.125	3.104	+
Buenaventura (Valle del Cauca)	1.500	1.625	1.576	=
Panela redonda morena (continuación)				
Cali, La Floresta	2.417	2.500	2.458	=
Cali, Santa Helena	2.250	2.350	2.300	=
Cali, Siloé	3.375	3.417	3.396	=
Caparrapí (Cundinamarca)	1.400	1.400	1.400	-
Cartago (Valle del Cauca)	2.833	2.875	2.847	=
Manizales, Centro Galerías	2.083	2.292	2.167	=
Medellín, Central Mayorista de Antioquia	1.625	1.750	1.667	-
Medellín, Plaza Minorista José María Villa	1.792	1.792	1.792	+
Montería, Mercado del Sur	1.700	1.800	1.750	=
Palmira (Valle del Cauca)	2.708	2.750	2.729	=
Pereira, Mercasa	3.000	3.208	3.104	-
Sandoná (Nariño)	1.300	1.400	1.331	-
Sonsón (Antioquia)	1.900	2.000	1.950	-
Tuluá (Valle del Cauca)	3.042	3.167	3.116	=
Yolombó (Antioquia)	1.542	1.600	1.568	+
Pastas alimenticias				
Arauca (Arauca)	2.375	2.650	2.513	=
Armenia, Mercar	5.200	5.617	5.411	=
Barranquilla, Barranquillita	4.667	4.800	4.746	=
Barranquilla, Granabastos	4.900	5.033	4.950	+
Bogotá, D. C., Corabastos	5.000	5.167	5.056	-
Bogotá, D. C., Paloquemao	5.750	6.250	5.944	+
Bogotá, D. C., Plaza España	5.458	5.633	5.546	-
Bogotá, D. C., Plaza Las Flores	5.667	6.000	5.833	-
Bucaramanga, Centroabastos	4.160	4.160	4.160	-
Bucaramanga, Mercados del centro	4.120	4.320	4.213	=
Buenaventura (Valle del Cauca)	4.063	4.208	4.135	=
Cali, La Floresta	4.250	4.375	4.333	=
Cali, Santa Helena	4.667	5.000	4.833	=
Cali, Siloé	3.750	3.958	3.854	=
Cartagena, Bazaruto	3.333	3.667	3.500	=
Cartago (Valle del Cauca)	4.750	5.000	4.833	=
Cúcuta, Cenabastos	3.083	3.500	3.264	-
Cúcuta, La Nueva Sexta	3.250	3.333	3.292	=
Florencia (Caquetá)	2.417	2.500	2.458	-
Ibagué, Plaza La 21	5.333	5.833	5.665	=
Manizales, Centro Galerías	4.667	5.167	4.958	=
Medellín, Central Mayorista de Antioquia	5.083	5.400	5.267	-
Medellín, Plaza Minorista José María Villa	5.333	5.667	5.500	=
Montería, Mercado del Sur	4.000	4.000	4.000	=
Neiva, Surabastos	5.333	5.500	5.389	-
Palmira (Valle del Cauca)	5.600	5.800	5.700	-
Pamplona (Norte de Santander)	3.333	3.333	3.333	=
Pasto, El Potrerillo	4.792	5.208	5.000	=
Pereira, Mercasa	5.360	5.360	5.360	++

BOLETÍN SEMANAL PRECIOS MAYORISTAS

Cuadro 9. Mercados mayoristas. Precios de venta de productos procesados (continuación)
2018 (11 al 17 de agosto)

Productos y mercados	Pesos por kilogramo			
	Mínimo	Máximo	Medio	Tendencia
Pastas alimenticias (continuación)				
Popayán, Plaza de mercado del barrio Bolívar	4.600	4.667	4.639	=
Santa Marta (Magdalena)	3.600	3.920	3.740	=
Sincelejo, Nuevo Mercado	3.600	3.760	3.712	-
Tuluá (Valle del Cauca)	5.133	5.333	5.208	=
Villavicencio, CAV	5.167	5.500	5.333	-
Sal yodada				
Armenia, Mercar	960	968	963	-
Barranquilla, Barranquillita	716	880	794	=
Barranquilla, Granabastos	888	984	933	-
Bogotá, D. C., Corabastos	526	560	549	-
Bogotá, D. C., Paloquemao	580	660	613	-
Bogotá, D. C., Plaza España	901	945	920	-
Bucaramanga, Centroabastos	925	990	955	-
Bucaramanga, Mercados del centro	925	1.050	995	-
Buenaventura (Valle del Cauca)	712	728	720	=
Cali, La Floresta	976	1.000	987	=
Cali, Santa Helena	960	976	971	=
Cali, Siloé	960	1.000	980	=
Cartagena, Bazurto	520	560	550	=
Cartago (Valle del Cauca)	888	960	923	=
Cúcuta, Cenabastos	950	1.000	975	=
Cúcuta, La Nueva Sexta	950	1.050	1.017	+
Ibagué, Plaza La 21	1.000	1.008	1.006	=
Manizales, Centro Galerías	960	1.040	1.010	=
Medellín, Central Mayorista de Antioquia	956	1.032	1.005	+
Medellín, Plaza Minorista José María Villa	1.000	1.040	1.021	=
Montería, Mercado del Sur	920	920	920	=
Neiva, Surabastos	1.040	1.080	1.053	+
Palmira (Valle del Cauca)	920	952	944	-
Pamplona (Norte de Santander)	950	950	950	=
Pasto, El Potrerillo	833	881	857	=
Pereira, Mercasa	880	890	885	=
Popayán, Plaza de mercado del barrio Bolívar	984	1.008	995	=
Santa Marta (Magdalena)	880	960	920	=
Sincelejo, Nuevo Mercado	876	880	879	+
Tuluá (Valle del Cauca)	912	960	940	=
Tunja, Complejo de Servicios del Sur	600	600	600	=
Valledupar, Mercado Nuevo	880	880	880	=
Villavicencio, CAV	910	975	933	+
Salsa de tomate doy pack				
Armenia, Mercar	16.771	17.000	16.917	+
Barranquilla, Barranquillita	10.583	10.694	10.646	-
Bucaramanga, Centroabastos	7.500	7.604	7.535	=
Bucaramanga, Mercados del centro	7.500	7.708	7.597	=
Salsa de tomate doy pack (continuación)				
Buenaventura (Valle del Cauca)	12.275	12.563	12.419	=
Cali, La Floresta	16.000	16.042	16.028	=
Cali, Santa Helena	14.125	16.375	15.278	=
Cali, Siloé	11.333	12.667	12.000	=
Cartagena, Bazurto	15.625	15.833	15.677	=
Cartago (Valle del Cauca)	13.542	14.000	13.833	=
Ibagué, Plaza La 21	7.100	7.500	7.400	=
Manizales, Centro Galerías	12.500	14.375	13.403	=
Medellín, Central Mayorista de Antioquia	12.083	12.667	12.427	=
Medellín, Plaza Minorista José María Villa	13.542	13.750	13.611	=
Palmira (Valle del Cauca)	15.750	16.000	15.938	-
Pasto, El Potrerillo	12.667	13.056	12.833	n.d.
Popayán, Plaza de mercado del barrio Bolívar	12.188	14.375	13.330	=
Santa Marta (Magdalena)	11.000	13.333	12.083	=
Sincelejo, Nuevo Mercado	10.806	11.111	10.965	-
Tuluá (Valle del Cauca)	14.583	15.958	15.271	=
Valledupar, Mercado Nuevo	19.167	20.000	19.722	=
Villavicencio, CAV	10.278	10.972	10.618	=
Sardinas en lata				
Armenia, Mercar	8.088	8.333	8.252	=
Barranquilla, Barranquillita	7.010	7.049	7.028	=
Barranquilla, Granabastos	6.917	7.162	7.026	-
Bogotá, D. C., Corabastos	8.088	8.235	8.137	-
Bogotá, D. C., Plaza España	8.088	8.784	8.435	+
Buenaventura (Valle del Cauca)	6.720	6.961	6.840	=
Cali, La Floresta	7.765	7.765	7.765	=
Cali, Santa Helena	8.431	8.578	8.497	=
Cali, Siloé	6.569	7.206	6.887	=
Cartagena, Bazurto	6.618	6.667	6.642	+
Cartago (Valle del Cauca)	8.319	8.578	8.449	=
Cúcuta, Cenabastos	8.064	8.333	8.203	=
Cúcuta, La Nueva Sexta	8.088	8.137	8.121	+
Manizales, Centro Galerías	8.824	8.922	8.873	=
Medellín, Central Mayorista de Antioquia	6.471	7.740	7.081	=
Medellín, Plaza Minorista José María Villa	6.716	6.765	6.748	=
Montería, Mercado del Sur	6.814	6.961	6.900	+
Palmira (Valle del Cauca)	9.059	9.294	9.176	=
Pamplona (Norte de Santander)	8.039	8.088	8.056	-
Pasto, El Potrerillo	6.618	6.814	6.716	=
Pereira, Mercasa	8.725	8.753	8.739	+
Popayán, Plaza de mercado del barrio Bolívar	7.613	7.745	7.685	=
Sincelejo, Nuevo Mercado	6.789	6.873	6.831	=
Tuluá (Valle del Cauca)	8.539	8.613	8.587	=

Cuadro 9. Mercados mayoristas. Precios de venta de productos procesados (conclusión)
2018 (11 al 17 de agosto)

Productos y mercados	Pesos por kilogramo			Tendencia
	Mínimo	Máximo	Medio	
Sardinias en lata (continuación)				
Villavicencio, CAV	8.235	8.505	8.358	-
Sopa de pollo (caja)				
Bogotá, D. C., Corabastos	41.311	41.311	41.311	-
Bogotá, D. C., Paloquemao	42.735	48.433	46.059	+
Bogotá, D. C., Plaza España	42.308	44.160	43.067	+
Vinagre				
Barranquilla, Barranquillita	1.500	1.583	1.548	=
Barranquilla, Granabastos	1.582	1.600	1.593	-

TENDENCIAS

---	-
Variación mayor al -20 %	Variación entre 0 % y -10 %
--	=
Variación entre -10 % y -20 %	Variación igual a 0 %

Productos y mercados	Pesos por kilogramo			Tendencia
	Mínimo	Máximo	Medio	
Vinagre (continuación)				
Bucaramanga, Centroabastos	1.792	1.900	1.842	=
Bucaramanga, Mercados del centro	1.667	1.733	1.689	=
Cartagena, Bazurto	2.417	2.500	2.479	=
Cúcuta, Cenabastos	1.417	1.542	1.472	-
Cúcuta, La Nueva Sexta	1.625	1.667	1.653	+
Pamplona (Norte de Santander)	1.500	1.583	1.556	-
Santa Marta (Magdalena)	1.167	1.200	1.175	=
Sincelejo, Nuevo Mercado	2.250	2.483	2.402	=
Valledupar, Mercado Nuevo	1.083	1.167	1.111	=

+	+++
Variación entre 0 % y 10 %	Variación mayor al 20 %
++	n. d.
Variación entre 10 % y 20 %	No determinado

SIPSA app



@DANE_Colombia



/DANEColombia



/DANEColombia



GOBIERNO DE COLOMBIA



DANE INFORMACIÓN
ESTRATÉGICA