

COMPORTAMIENTO DE LOS PRECIOS

Aumentaron los precios de los alimentos

El Departamento Administrativo Nacional de Estadística (DANE), por medio del Sistema de Información de Precios y Abastecimiento del Sector Agropecuario (Sipsa), comunicó que durante la semana del 4 al 10 de agosto de 2018 subieron los precios de las frutas, los tubérculos y las verduras.

En el grupo de las frutas frescas subieron los precios de los mangos Tommy y de azúcar, las piñas gold y perolera, la uva red globe, el maracuyá, el limón Tahití, el tomate de árbol, la curuba, el aguacate papelillo y la pera nacional. En el caso del mango Tommy se registró una menor oferta procedente de Tolima y Cundinamarca, mientras que en el de la piña gold se destacó la reducción de la producción en Risaralda, Valle del Cauca y Santander.

Así mismo, se incrementaron los precios de los tubérculos, especialmente de las papas capira, única, nevada, parda pastusa y superior y del plátano hartón verde. En el caso de la papa capira, se registró una reducción en el ingreso del tubérculo desde Cundinamarca y Nariño.

Igualmente, en el grupo de las hortalizas se destacó el alza en los precios de la habichuela, el tomate chonto, el pepino cohombro, la cebolla cabezona blanca, el chόcolo mazorca, el repollo blanco, la lechuga Batavia y la arveja verde en vaina. Se registró un incremento en las cotizaciones de la habichuela, ya que se redujo el abastecimiento desde Santander, Cundinamarca y Antioquia. De la misma forma, aumentaron los precios del tomate chonto, pues las lluvias afectaron la producción en Norte de Santander, Valle del Cauca, Risaralda y Boyacá.

CONTENIDO

Comportamiento de los precios	01
Informe de contexto	02
Indicador de abastecimiento	04
Lo que más sube y lo que más baja	07
Verduras y hortalizas	08
Frutas frescas	21
Tubérculos, raíces y plátanos	37
Granos, cárnicos y procesados	44

INFORME DE CONTEXTO

Precios de la guayaba pera en Colombia

La guayaba es una fruta considerada antibiótica, anti-diarreica, astringente, desinflamante, expectorante, sedante y sudorífica; además posee el más alto nivel de vitamina C encontrado en las frutas. Es un cultivo originario del trópico americano y se puede dividir entre las variedades de pulpa blanca y las de pulpa roja.

Según el Sipsa, la variedad de guayaba que más se comercializa a nivel nacional es la pera, la cual es atractiva tanto para el uso industrial como para el consumo en fresco, puesto que tiene un bajo contenido de semillas y un alto porcentaje de pulpa.

En el presente artículo, se estudiará el comportamiento de los precios de la guayaba pera en los mercados mayoristas de Pereira, Cali y Bogotá, analizando los factores que incidieron en la formación de sus precios entre 2016 y 2018.

De acuerdo con el patrón estacional de sus precios, los más bajos suelen coincidir con la principal cosecha del año, la cual se presenta entre agosto y octubre; mientras que los más altos tienden a presentarse entre mayo y julio.

Entre los años 2016 y 2018 los precios en los mercados de Bogotá, Cali y Pereira se comportaron de manera heterogénea, y sus cotizaciones se adaptaron a los comportamientos sugeridos por los patrones históricos de precios.

Para el año 2017 el departamento del Meta fue el principal proveedor de guayaba pera para Bogotá, pues participó con el 98,86% del abastecimiento total.



Fuente: Imagen tomada de <https://www.comproagro.com/>

En esta ciudad, el precio más alto para el periodo de estudio se registró en abril de 2016, cuando la cotización fue de \$3.016 por kilogramo, es decir que se incrementó un 73,43% respecto al mes anterior; dicho comportamiento fue motivado por el Fenómeno de El Niño registrado en 2015, cuando la ausencia de humedad redujo la cantidad de producto disponible de primera calidad.

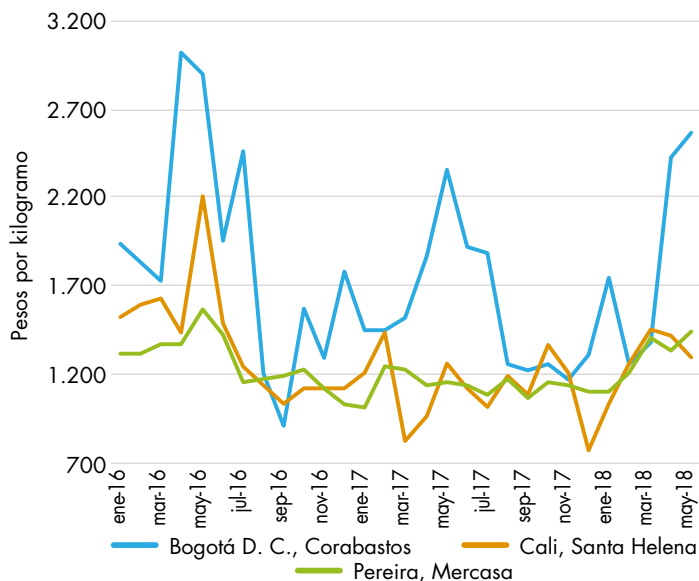
Para julio de 2016 los precios también subieron, pues en Lejanías y Granada (Meta) se presentaron condiciones climáticas poco favorables para el desarrollo de los cultivos, a lo que se sumó un receso entre los cortes de cosecha, lo que dio como resultado una contracción de la oferta y un incremento en la cotización del 25,61%, respecto al mes anterior.

En contraste, la cotización más baja se dio en el mes de septiembre de 2016, lo cual coincidió con el patrón

Gráfico 1. Patrón estacional de precios de la guayaba pera



Fuente: DANE, Sipsa. Cálculos: DANE

Gráfico 2. Precios de la guayaba pera en Colombia 2016 (enero) - 2018 (mayo)

Fuente: DANE, Sipsa. Cálculos: DANE

estacional; las fuentes encuestadas manifestaron que dicha conducta obedeció tanto a la salida de cortes de cosecha, como a la baja rotación durante ese mes.

Para mayo, tanto de 2017 como de 2018, se presentaron alzas en los precios, lo que coincidió con su patrón histórico. Los productores informaron que dicha conducta se debió a que durante el mes de mayo suele reducirse la oferta del producto de primera calidad, pues se dan recesos entre cortes en los Llanos Orientales.

Por otro lado, el mercado de Pereira suele ser abastecido por los departamentos de Risaralda, Valle del Cauca y Caldas, los cuales participaron en el 2017 con el 55,32%, 28,28% y 15,35%, respectivamente.

En esta ciudad los precios tienden a incrementarse durante los primeros meses del año, es decir que existe coherencia con lo indicado por el patrón histórico; aunque por condiciones climáticas, el mayor precio en este mercado se registró para mayo de 2016, cuando llegó hasta los \$1.553 por kilo, como consecuencia del Fenómeno de El Niño de 2015.

El alza más significativa en la cotización se presentó para el mes de febrero de 2017, cuando el precio

creció un 20,81%, debido a que los abastecedores usuales en Risaralda y en Valle del Cauca enviaron su producto a otros mercados donde el precio fue más alto que en el mercado de Pereira, causando una menor oferta.

En contraste, según el patrón histórico de precios, las menores cotizaciones del fruto suelen observarse en septiembre, situación que se cumplió en el año 2017, cuando el precio descendió en 9,16%. Las fuentes argumentaron que dicho comportamiento fue motivado por un incremento en las recolecciones en Alcalá (Valle del Cauca) y Pereira (Risaralda).

La ciudad de Cali, por su parte, se caracteriza por ser abastecida especialmente por el departamento de Valle del Cauca, principalmente desde el municipio de La Unión. Allí, el precio más alto se presentó en mayo de 2016, también por los efectos del Fenómeno de El Niño. Para marzo y diciembre de 2017 los precios descendieron considerablemente ante el inicio de nuevas cosechas en La Unión; esto se sumó al mayor abastecimiento desde Cauca.

En cuanto al comportamiento de las cotizaciones, durante los primeros meses del año en el mercado de Cali estas tendieron a incrementarse y, en contraste, se redujeron en septiembre. El mayor descenso en el precio se presentó durante el mes de marzo de 2017, motivado por mayores cosechas en La Unión (Valle del Cauca); es decir que el patrón estacional de precios se adaptó en gran medida a la realidad.

En conclusión, los precios de la guayaba pera en los mercados de Bogotá, Cali y Pereira se comportan de manera heterogénea, exceptuando los meses de marzo a mayo de 2016, cuando todos presentaron alzas considerables en sus cotizaciones como consecuencia del fenómeno climático del 2015.

En cuanto a abastecimiento, vale la pena resaltar que el departamento de Valle del Cauca abastece de una manera importante tanto a los mercados de Cali como de Pereira; mientras que el de Bogotá es abastecido principalmente por el departamento del Meta.

INDICADOR DE ABASTECIMIENTO DE ALIMENTOS

Disminuyó el ingreso de procesados

El aprovisionamiento en los mercados mayoristas de Mercar, Barranquillita, Granabastos, Corabastos, Pa-loquemao, Plaza Las Flores, Plaza Samper Mendoza, Centroabastos, Cavasa, Santa Helena, Bazurto, Cenabastos, La Nueva Sexta, Plaza La 21, Centro de Acopio de Ipiales, Centro Galerías, Central Mayorista de Antioquia, Plaza Minorista José María Villa, Mercado del Sur, Surabastos, El Potrerillo, Mercasa, Plaza de Mercado del Barrio Bolívar, Santa Marta, Nuevo Mercado, Complejo de Servicios del Sur, Mercabastos, Mercado Nuevo y la Central de Abastos de Villavicencio, para las semanas del 26 de julio al 1 de agosto y del 2 al 8 de agosto del 2018, registró un descenso del 1,20%.

Es así como la categoría otros grupos, en la que se encuentran las carnes, los procesados, los granos, los cereales, los lácteos, los huevos y los pescados, disminuyó su abastecimiento en un 20,69%. Por el contrario, los tubérculos, raíces y plátanos registraron una alza del 5,56%; del mismo modo, las verduras y hortalizas aumentaron en un 3,63% y las frutas presentaron un crecimiento del 2,58%.

Los mercados mayoristas que registraron una menor oferta de alimentos fueron: en Pereira, Mercasa, donde el acopio descendió en un 18,82%, por la categoría otros grupos, que mostró un menor ingreso, del 26,48%, por productos como las harinas, la leche pasteurizada UHT, el azúcar, el arroz, el atún, las sardinas en lata, el frijol y el maíz amarillo; en Sincelejo, el Nuevo Mercado, donde igualmente disminuyó el abastecimiento en un 16,03% ante el menor ingreso

de alimentos pertenecientes a los otros grupos en un 45,51%, por productos como el maíz amarillo, aceites, arroz, frijol, carne de pollo, café, azúcar y maíz blanco. En Montería, en el Mercado del Sur, se registró una baja en el stock de alimentos del 15,28% por una menor recepción de arroz y carne de pollo pertenecientes a la categoría otros grupos, que redujo sus volúmenes en un 60,59%. Entre tanto, en Medellín, en la Central Mayorista de Antioquia y la Plaza Minorista José María Villa, se presentó una disminución en los inventarios del 13,92% por la inferior oferta de tomate de árbol, aguacate papelillo, guayaba pera, mango Tommy, piña gold, naranja Valencia y banana criollo pertenecientes al grupo de las frutas, que redujo sus volúmenes en un 18,97%. Por su lado, en Barranquilla, en Barranquillita y Granabastos, se reportó una disminución en los inventarios de alimentos del 8,43% por el bajo ingreso de sal yodada, harinas, azúcar, aceites, arroz, carnes frías y embutidos y maíz amarillo pertenecientes a la categoría otros grupos, que bajó sus inventarios en un 43,85%. En Cúcuta, en Cenabastos y La Nueva Sexta, el suministro de alimentos se aminoró en un 7,23% por los otros grupos, que disminuyeron su oferta en un 20,67% debido a productos como carne de res, harinas, panela, arroz, leche pasteurizada UHT, azúcar y huevos. En Neiva, en Surabastos, cayó el abastecimiento en un 3,35%, destacando los menores ingresos de la categoría otros grupos en 27,06% por la poca entrada de maíz blanco, azúcar, arroz, aceites y harinas. En Ibagué, en la Plaza La 21, el suministro de alimentos se redujo en un 2,91% por los otros grupos, que disminuyeron su oferta en un 29,01% debido a alimentos como la carne de res y el arroz. En el caso de Santa Marta (Magdalena), el aprovisionamiento bajó en un 1,46%, destacando el menor ingreso de los tubérculos, raíces y plátanos en 14,79% por la poca entrada de ñame, yuca, papas rubí y criolla y plátano hartón verde.

Así, la participación para la semana comprendida del 2 al 8 de agosto del 2018, en el acumulado de los mercados, fue de la siguiente manera: los tubérculos, raíces y plátanos con el 31,03%, las verduras y hortalizas con el 27,36%, las frutas frescas con un 24,56% y los otros grupos (carnes, procesados, granos, cereales, lácteos, huevos y pescados) con un 17,05%.

Cuadro 1. Evolución del abastecimiento por ciudad
2018 (26 de julio al 8 de agosto)

Total mercados			
Grupo	26 de julio al 1 de agosto	2 al 8 de agosto	Variación (%)
Frutas	29.559	30.322	2,58
Tubérculos, raíces y plátanos	36.246	38.297	5,66
Verduras y hortalizas	32.591	33.773	3,63
Otros grupos	26.535	21.044	-20,69
Total general	124.931	123.437	-1,20

Armenia, Mercar			
Grupo	26 de julio al 1 de agosto	2 al 8 de agosto	Variación (%)
Frutas	568	668	17,64
Tubérculos, raíces y plátanos	844	876	3,81
Verduras y hortalizas	584	552	-5,44
Otros grupos	370	258	-30,32
Total	2.366	2.354	-0,49

Barranquilla, Barranquillita y Granabastos			
Grupo	26 de julio al 1 de agosto	2 al 8 de agosto	Variación (%)
Frutas	1.690	2.329	37,82
Tubérculos, raíces y plátanos	2.099	2.325	10,73
Verduras y hortalizas	1.490	1.507	1,14
Otros grupos	3.745	2.103	-43,85
Total	9.023	8.263	-8,43

Bogotá, D. C., Corabastos, Paloquemao, Plaza Las Flores y Plaza Samper Mendoza			
Grupo	26 de julio al 1 de agosto	2 al 8 de agosto	Variación (%)
Frutas	11.936	13.372	12,03
Tubérculos, raíces y plátanos	13.427	14.720	9,63
Verduras y hortalizas	14.999	15.888	5,93
Otros grupos	5.922	4.851	-18,09
Total	46.285	48.832	5,50

Bucaramanga, Centroabastos			
Grupo	26 de julio al 1 de agosto	2 al 8 de agosto	Variación (%)
Frutas	3.204	3.109	-2,95
Tubérculos, raíces y plátanos	2.478	2.797	12,85
Verduras y hortalizas	3.029	3.023	-0,19
Otros grupos	872	565	-35,14
Total	9.582	9.494	-0,92

Cali, Cavasa y Santa Helena			
Grupo	26 de julio al 1 de agosto	2 al 8 de agosto	Variación (%)
Frutas	2.209	1.955	-11,49
Tubérculos, raíces y plátanos	3.091	3.620	17,13
Verduras y hortalizas	2.027	2.372	17,02
Otros grupos	2.893	2.538	-12,29
Total	10.220	10.485	2,60

Medellín, Central Mayorista de Antioquia y Plaza Minorista José María Villa			
Grupo	26 de julio al 1 de agosto	2 al 8 de agosto	Variación (%)
Frutas	5.192	4.207	-18,97
Tubérculos, raíces y plátanos	3.959	3.450	-12,85
Verduras y hortalizas	3.964	3.541	-10,66
Otros grupos	6.804	5.947	-12,59
Total	19.919	17.146	-13,92

Montería, Mercado del Sur			
Grupo	26 de julio al 1 de agosto	2 al 8 de agosto	Variación (%)
Frutas	106	78	-26,60
Tubérculos, raíces y plátanos	452	371	-17,93
Verduras y hortalizas	274	282	3,01
Otros grupos	58	23	-60,59
Total	890	754	-15,28

Neiva, Surabastos			
Grupo	26 de julio al 1 de agosto	2 al 8 de agosto	Variación (%)
Frutas	449	495	10,37
Tubérculos, raíces y plátanos	681	748	9,84
Verduras y hortalizas	695	691	-0,68
Otros grupos	717	523	-27,06
Total	2.542	2.457	-3,35

Pasto, El Potrerillo			
Grupo	26 de julio al 1 de agosto	2 al 8 de agosto	Variación (%)
Frutas	258	261	1,42
Tubérculos, raíces y plátanos	1.447	1.483	2,47
Verduras y hortalizas	619	729	17,83
Otros grupos	1	2	290,00
Total	2.324	2.476	6,55

Pereira, Mercasa			
Grupo	26 de julio al 1 de agosto	2 al 8 de agosto	Variación (%)
Frutas	802	634	-20,96
Tubérculos, raíces y plátanos	396	384	-2,86
Verduras y hortalizas	437	437	-0,02
Otros grupos	1.672	1.229	-26,48
Total	3.306	2.684	-18,82

Popayán, Plaza de Mercado del Barrio Bolívar			
Grupo	26 de julio al 1 de agosto	2 al 8 de agosto	Variación (%)
Frutas	86	124	44,45
Tubérculos, raíces y plátanos	691	666	-3,62
Verduras y hortalizas	117	175	50,23
Otros grupos	133	210	57,34
Total	1.026	1.175	14,43

Cuadro 1. Evolución del abastecimiento por ciudad (continuación)
2018 (12 al 25 de julio)

Cartagena, Bazarzo			
Grupo	26 de julio al 1 de agosto	2 al 8 de agosto	Variación (%)
Frutas	525	525	0,00
Tubérculos, raíces y plátanos	1.333	1.475	10,66
Verduras y hortalizas	786	694	-11,68
Otros grupos	592	626	5,74
Total	3.236	3.321	2,61

Santa Marta (Magdalena)			
Grupo	26 de julio al 1 de agosto	2 al 8 de agosto	Variación (%)
Frutas	166	175	5,07
Tubérculos, raíces y plátanos	342	292	-14,79
Verduras y hortalizas	195	223	14,20
Otros grupos	58	61	5,89
Total	761	750	-1,46

Cúcuta, Cenabastos y La Nueva Sexta			
Grupo	26 de julio al 1 de agosto	2 al 8 de agosto	Variación (%)
Frutas	789	806	2,13
Tubérculos, raíces y plátanos	1.880	1.838	-2,20
Verduras y hortalizas	1.224	1.189	-2,87
Otros grupos	1.652	1.311	-20,67
Total	5.546	5.145	-7,23

Sincelajo, Nuevo Mercado			
Grupo	26 de julio al 1 de agosto	2 al 8 de agosto	Variación (%)
Frutas	186	129	-30,58
Tubérculos, raíces y plátanos	352	440	25,09
Verduras y hortalizas	275	256	-6,60
Otros grupos	487	265	-45,51
Total	1.299	1.091	-16,03

Ibagué, Plaza La 21			
Grupo	26 de julio al 1 de agosto	2 al 8 de agosto	Variación (%)
Frutas	176	217	23,49
Tubérculos, raíces y plátanos	288	229	-20,40
Verduras y hortalizas	199	215	8,03
Otros grupos	69	49	-29,01
Total	731	710	-2,91

Tunja, Complejo de Servicios del Sur			
Grupo	26 de julio al 1 de agosto	2 al 8 de agosto	Variación (%)
Frutas	358	368	2,95
Tubérculos, raíces y plátanos	454	629	38,56
Verduras y hortalizas	422	534	26,55
Otros grupos	2	0	n.a.
Total	1.235	1.531	23,96

Ipiales, Centro de Acopio			
Grupo	26 de julio al 1 de agosto	2 al 8 de agosto	Variación (%)
Frutas	13	6	-54,74
Tubérculos, raíces y plátanos	689	654	-5,06
Verduras y hortalizas	515	571	10,98
Total	1.217	1.231	1,18

Valledupar, Mercabastos y Mercado Nuevo			
Grupo	26 de julio al 1 de agosto	2 al 8 de agosto	Variación (%)
Frutas	207	268	29,85
Tubérculos, raíces y plátanos	338	295	-12,67
Verduras y hortalizas	144	184	28,23
Otros grupos	177	161	-8,97
Total	865	909	5,03

Manizales, Centro Galerías			
Grupo	26 de julio al 1 de agosto	2 al 8 de agosto	Variación (%)
Frutas	313	298	-4,78
Tubérculos, raíces y plátanos	379	371	-2,27
Verduras y hortalizas	205	274	33,67
Otros grupos	157	125	-20,55
Total	1.055	1.068	1,25

Villavicencio, Central de Abastos de Villavicencio			
Grupo	26 de julio al 1 de agosto	2 al 8 de agosto	Variación (%)
Frutas	326	295	-9,37
Tubérculos, raíces y plátanos	626	633	1,15
Verduras y hortalizas	393	436	10,86
Otros grupos	156	198	26,85
Total	1.501	1.562	4,08

Ciudades	Lo que más sube	Lo que más baja
Barranquilla	Tomates Riogrande bumangués y chonto, habichuela, pimentón, cebollas cabezona blanca y roja, lechuga Batavia, rábano rojo, apio, remolacha, curuba, mora de Castilla, mangos Tommy y de azúcar, maracuyá valluno, limón común Ciénaga, melón Cantalup, aguacate papelillo, papaya tainung, papa única, arroz excelso y queso costeño.	Fríjol verde en vaina y guayabas pera y común.
Bogotá D. C.	Acelga, tomates chonto y larga vida, calabacín, calabaza, pepino cohombro, habichuela, guayaba pera, maracuyá, gulupa, tomate de árbol, tangelo, mangos de azúcar y Tommy, curuba, pera nacional, piña gold, papas parda pastusa, sabanera y suprema y plátanos hartón maduro y verde.	Cebollas cabezona roja y junca Aquitania; espinaca; remolacha; lechuga Batavia; ahuyama; ajo importado; zanahoria; pepino de rellenar; haba verde; ciruela roja; limón Tahití; pitahaya; fríjoles nima calima, cargamanto rojo y radical; tilapia; filete congelado; pargo rojo entero congelado y palmitos de mar.
Bucaramanga	Tomate Riogrande; arveja verde en vaina; habichuela; remolacha; chócolo mazorca; apio; pepino cohombro; aguacate común; lulo; mangos Tommy, manzano y de azúcar; pitahaya; kiwi; tomate de árbol; guanábana; curuba; breva; piña gold; pera nacional; plátano hartón verde y arroz sopa cristal.	Espinaca, cebollas cabezona roja importada y junca Aquitania, limón común y Tahití, papaya Maradol, naranja Valencia, patilla baby, badea, mora de Castilla, papa criolla limpia y salsa de tomate doypack.
Cali	Tomates chonto y larga vida, repollo blanco, chócolo mazorca, remolacha bogotana, lechuga Batavia, fríjol verde cargamanto, habichuela, cebollas cabezona blanca pastusa y bogotana, pimentón, maracuyá, tomate de árbol, mango común, lulo, limón Tahití, y papas capira y única.	Pepino cohombro, ajo importado, fríjol verde en vaina, cebollas junca Tenerife y Aquitania, mora de Castilla, manzana royal gala importada, melón Cantalup, yuca ICA y arracacha amarilla.
Cartagena	Tomates Riogrande bumangués y chonto, remolacha, repollo blanco, habichuela, cebolla junca Berlín, ají topito dulce, maracuyá valluno, pera importada, uva red globe nacional, mora de Castilla, limón Tahití y mayonesa doypack.	Cebolla cabezona roja peruana, zanahoria bogotana, lechuga Batavia y guayaba común.
Cúcuta	Cebolla cabezona blanca, repollo verde, lechuga Batavia, tomates chonto y Riogrande, habichuela, chócolo mazorca, fríjol verde bolo, melón Cantalup, aguacate papelillo y común, guayaba pera, piña gold y perolera, mandarina común, ciruela roja, banano criollo, limón Tahití, yuca criolla, maíz blanco trillado, carne de cerdo, espinazo y queso costeño.	Zanahoria bogotana; remolacha regional; coliflor; cebollas junca Berlín y cabezona roja; brócoli; ajo; ciruela importada; limón común; mango Tommy; papa criolla limpia; fríjol Zaragoza; arveja amarilla seca importada; panela cuadrada morena; avena en hojuelas; pechuga de pollo, y carnes de cerdo, perril con hueso, tocino papada y lomo con hueso.
Medellín	Tomates chonto regional, larga vida y riñón; lechuga Batavia; ají topito dulce; habichuela; pepino cohombro; pimentón verde; ajo; lechuga crespita verde; maracuyá antioqueño; uchuva con cáscara; mangos común y Tommy; fresa; tomate de árbol; granadilla; piña gold; curuba; guayaba pera y plátano comino.	Coliflor; rábano rojo; arveja verde en vaina pastusa; repollo blanco; calabacín; apio; zanahoria larga vida; zapote; durazno importado; pitahaya; breva; lulo; papa criolla limpia; arracacha blanca; fríjoles Uribe rosado, radical y nima calima; panelas redonda morena y blanca, y azúcar morena y refinada.
Pereira	Habichuela, tomates chonto y riñón valluno, cebolla cabezona blanca, repollo blanco bogotano, pepino cohombro, ahuyama, uva roja, mango Tommy, maracuyá, aguacate papelillo, piña gold y manzana, mora de Castilla, pera importada, limón Tahití, melón Cantalup, y papas única, rubí, R-12 roja y capira.	Lechuga Batavia, repollo blanco, zanahoria bogotana, pimentón, ajo importado, apio, mandarina Oneco, granadilla, guayaba pera, tangelo y kiwi.

VERDURAS Y HORTALIZAS

Subió la cotización de la habichuela

Esta semana subieron los precios de la habichuela en treinta y ocho de los cuarenta y dos mercados en donde se comercializó. Según las fuentes encuestadas, disminuyó su ingreso desde Fómeque, Fusagasugá y Arbeláez (Cundinamarca); Consacá (Nariño); Santuario, Marinilla y Sonsón (Antioquia); Calima, Dagua, Pradera y Florida (Valle del Cauca). En Medellín y Pereira, el alza en el precio superó el 44,00%, lo cual indicó que el kilo se vendió a \$1.125 y a \$1.795, respectivamente.

También aumentaron los precios del tomate chonto, el pepino cohombro, la cebolla cabezona blanca, el chócolo mazorca y la arveja verde en vaina. En cuanto al tomate chonto, los precios se incrementaron por un bajo rendimiento de las cosechas en Armenia (Quindío); Sutamarchán, Villa de Leyva y Miraflores (Boyacá); Chinácota y Los Patios (Santander); Pitalito (Huila); Candelaria, Palmira, Pradera y Tuluá (Valle del Cauca); San Bernardo (Nariño) y Ábrego (Norte de Santander); este comportamiento se observó en veintinueve de los treinta mercados en donde cotizó, y en Barranquilla, por ejemplo, el kilo se comercializó a \$2.290, un 35,50% más que la semana anterior.

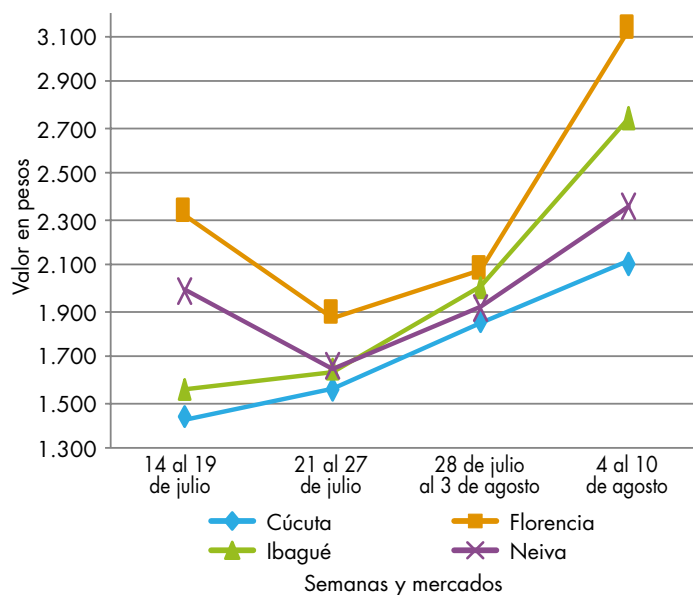
Así mismo, una menor disponibilidad de pepino cohombro, procedente de Consacá (Nariño); Girón, Socorro y Simacota (Santander); Cocorná y Granada (Antioquia); Ábrego y Ocaña (Norte de Santander); Quetame, Ubaque, Cáqueza y Guayabetal (Cundinamarca); El Dovio (Valle del Cauca) y Pereira (Risaralda), contribuyó a que el precio aumentara en treinta de los cuarenta mercados en donde se cotizó. En el mercado de Bucaramanga, el precio aumentó un

9,03% y el kilo se ofreció a \$785. Al mismo tiempo, los precios de la cebolla cabezona blanca subieron en veinticinco de los treinta y dos mercados en donde se vendió, ya que las condiciones climáticas dificultaron el normal desarrollo de las cosechas en Tunja y Sogamoso (Boyacá), Pamplonita (Norte de Santander) y la Sabana de Bogotá.

Además aumentó la demanda del chócolo mazorca, lo que generó un alza en los precios en veinticinco de los treinta y seis mercados en donde se ofreció. Lo anterior se debió a la disminución en el abastecimiento procedente del El Peñol, La Unión, La Ceja, El Retiro, Guatapé, Puerto Triunfo y Cocorná, (Antioquia); Pradera y Palmira (Valle del Cauca); Ocaña y Ábrego (Norte de Santander); La Tebaida, Montenegro y Calarcá (Quindío). En Cúcuta, por ejemplo, el incremento en los precios fue del 5,09%, lo que significó que el kilo se negoció a \$764.

En contraste, disminuyeron los precios del ajo importado gracias a la mayor producción de los cultivos en China. Esta situación contribuyó a que el precio bajara en veintiuno de los veintiséis mercados donde se ofreció. En la ciudad de Pasto, por ejemplo, el kilo se consiguió a \$3.383; un 9,79%, menos que la semana anterior.

Gráfico 3. Comportamiento de los precios de la habichuela 2018 (14 de julio al 10 de agosto)



Fuente: DANE, Sipsa.

Cuadro 2. Mercados mayoristas. Precios de venta de verduras y hortalizas 2018 (4 al 10 de agosto)

Productos y mercados	Pesos por kilogramo			
	Mínimo	Máximo	Medio	Tendencia
Acelga				
Armenia, Mercar	933	1.200	1.056	-
Barranquilla, Barranquillita	3.000	3.200	3.050	=
Bogotá, D. C., Corabastos	500	1.200	761	++
Bucaramanga, Centroabastos	1.500	1.500	1.500	=
Chiquinquirá (Boyacá)	1.000	1.200	1.100	+
Duitama (Boyacá)	1.000	1.000	1.000	=
Florencia (Cauquetá)	2.000	2.000	2.000	+++
Ibagué, Plaza La 21	960	1.600	1.193	-
Ipiales (Nariño), Ipiales somos todos	2.000	2.000	2.000	++
Medellín, Central Mayorista de Antioquia	1.000	2.000	1.425	-
Neiva, Surabastos	1.375	2.125	1.712	-
Pamplona (Norte de Santander)	2.000	2.000	2.000	=
Pasto, El Potrerillo	2.000	2.500	2.208	-
Sogamoso (Boyacá)	1.000	1.000	1.000	-
Tunja, Complejo de Servicios del Sur	1.000	1.100	1.039	-
Ubaté (Cundinamarca)	800	800	800	=
Villavicencio, CAV	1.200	1.600	1.425	+
Ahuyama				
Armenia, Mercar	1.000	1.000	1.000	=
Barranquilla, Barranquillita	757	857	814	-
Barranquilla, Granabastos	714	857	783	-
Bogotá, D. C., Corabastos	800	1.100	947	-
Bucaramanga, Centroabastos	600	600	600	=
Buenaventura (Valle del Cauca)	800	800	800	=
Cali, Cavasa	800	800	800	=
Cali, Santa Helena	700	750	717	=
Cartagena, Bazurto	1.114	1.143	1.133	+
Cartago (Valle del Cauca)	700	900	800	=
Cúcuta, Cenabastos	700	800	754	-
Duitama (Boyacá)	688	688	688	+
Ibagué, Plaza La 21	700	800	767	=
Manizales, Centro Galerías	900	1.000	975	=
Medellín, Central Mayorista de Antioquia	600	700	650	=
Medellín, Plaza Minorista José María Villa	600	700	650	=
Montería, Mercado del Sur	500	500	500	=
Palmira (Valle del Cauca)	800	800	800	+
Pamplona (Norte de Santander)	1.000	1.000	1.000	-
Pereira, La 41	800	1.000	867	=
Pereira, Mercasa	800	1.000	933	+
Popayán, Plaza de mercado del barrio Bolívar	660	700	685	-
Rionegro (Antioquia)	700	1.000	855	+
San Gil (Santander)	700	800	767	-
Santa Marta (Magdalena)	1.143	1.143	1.143	=
Sincelejo, Nuevo Mercado	1.000	1.000	1.000	-
Socorro (Santander)	700	800	733	-
Sogamoso (Boyacá)	700	800	746	-
Ahuyama (continuación)				
Tuluá (Valle del Cauca)	750	800	783	=
Tunja, Complejo de Servicios del Sur	625	688	642	+
Valledupar, Mercabastos	600	700	641	+
Valledupar, Mercado Nuevo	600	700	683	-
Yopal (Casanare)	800	800	800	-
Ahuyamin (Sakata)				
Bogotá, D. C., Corabastos	1.100	1.300	1.189	-
Bucaramanga, Centroabastos	800	800	800	=
Duitama (Boyacá)	1.000	1.040	1.013	-
Florencia (Cauquetá)	1.360	1.440	1.400	-
Ibagué, Plaza La 21	1.500	1.600	1.588	+
Neiva, Surabastos	1.200	1.600	1.462	-
Pamplona (Norte de Santander)	1.000	1.200	1.133	-
San Gil (Santander)	700	800	733	-
Sogamoso (Boyacá)	900	1.000	958	+
Tunja, Complejo de Servicios del Sur	760	840	791	-
Villavicencio, CAV	1.200	1.500	1.338	-
Yopal (Casanare)	1.400	1.400	1.400	-
Aji topito dulce				
Barranquilla, Barranquillita	3.700	3.875	3.747	n.d.
Cartagena, Bazurto	3.375	3.500	3.453	++
Medellín, Central Mayorista de Antioquia	2.000	3.000	2.500	+
Montería, Mercado del Sur	4.000	4.000	4.000	-
Sincelejo, Nuevo Mercado	2.000	3.000	2.500	-
Ajo				
Bogotá, D. C., Corabastos	6.000	7.000	6.889	-
Chiquinquirá (Boyacá)	6.000	7.000	6.450	-
Cúcuta, Cenabastos	2.500	2.800	2.525	-
Duitama (Boyacá)	3.400	3.600	3.533	+
Ipiales (Nariño), Ipiales somos todos	3.000	3.500	3.403	-
Manizales, Centro Galerías	5.000	6.250	5.313	-
Medellín, Central Mayorista de Antioquia	9.000	11.000	9.940	+++
Pamplona (Norte de Santander)	3.125	3.500	3.368	-
Pasto, El Potrerillo	4.000	4.500	4.278	-
Pereira, La 41	5.000	5.556	5.213	++
Pereira, Mercasa	4.667	5.556	5.315	-
San Gil (Santander)	3.400	3.600	3.467	-
Sogamoso (Boyacá)	3.000	3.200	3.075	-
Tunja, Complejo de Servicios del Sur	5.200	5.600	5.400	-
Túquerres (Nariño)	4.000	4.500	4.250	-
Villavicencio, CAV	4.000	5.000	4.375	-
Ajo importado				
Arauca (Arauca)	4.800	5.000	4.900	=
Armenia, Mercar	5.400	5.600	5.511	-

Cuadro 2. Mercados mayoristas. Precios de venta de verduras y hortalizas (continuación)
2018 (4 al 10 de agosto)

Productos y mercados	Pesos por kilogramo			
	Mínimo	Máximo	Medio	Tendencia
Ajo importado (continuación)				
Barranquilla, Barranquillita	2.900	3.200	3.017	-
Barranquilla, Granabastos	2.800	3.000	2.969	-
Bogotá, D. C., Corabastos	3.000	4.000	3.500	-
Bucaramanga, Centroabastos	4.000	4.000	4.000	=
Buenaventura (Valle del Cauca)	3.500	4.000	3.767	-
Cali, Cavasa	3.000	3.300	3.179	-
Cali, Santa Helena	3.400	3.400	3.400	-
Cartagena, Bazurto	3.200	3.400	3.250	=
Cartago (Valle del Cauca)	4.000	4.500	4.333	-
Cúcuta, Cenabastos	3.700	4.000	3.892	-
Ibagué, Plaza La 21	3.500	4.500	4.000	-
Ipiales (Nariño), Ipiales somos todos	3.500	3.500	3.500	=
Manizales, Centro Galerías	4.000	5.000	4.583	-
Medellín, Central Mayorista de Antioquia	3.000	3.000	3.000	-
Montería, Mercado del Sur	2.700	3.000	2.867	-
Neiva, Surabastos	3.500	4.200	3.957	-
Palmira (Valle del Cauca)	3.700	4.300	3.975	-
Pasto, El Potrerillo	3.000	3.700	3.383	-
Pereira, La 41	3.500	4.500	4.200	-
Pereira, Mercasa	3.200	3.800	3.525	-
Popayán, Plaza de mercado del barrio Bolívar	3.800	4.000	3.900	=
Sincelejo, Nuevo Mercado	2.700	3.000	2.825	-
Tuluá (Valle del Cauca)	3.300	3.500	3.467	-
Valledupar, Mercabastos	3.500	3.800	3.594	-
Apio				
Arauca (Arauca)	2.000	2.000	2.000	=
Armenia, Mercar	800	850	817	-
Barranquilla, Barranquillita	1.300	1.500	1.433	++
Barranquilla, Granabastos	1.500	1.800	1.608	-
Bogotá, D. C., Corabastos	800	1.200	1.061	+
Bucaramanga, Centroabastos	1.333	1.500	1.417	+
Cali, Cavasa	1.059	1.294	1.157	-
Cali, Santa Helena	1.059	1.176	1.118	=
Cartagena, Bazurto	1.300	1.500	1.450	=
Cartago (Valle del Cauca)	1.600	1.760	1.627	-
Chiquinquirá (Boyacá)	900	1.000	925	-
Cúcuta, Cenabastos	1.000	1.333	1.161	+
Duitama (Boyacá)	900	900	900	++
Ibagué, Plaza La 21	1.280	1.600	1.340	-
Ipiales (Nariño), Ipiales somos todos	1.500	1.750	1.604	+
Manizales, Centro Galerías	1.440	1.600	1.553	+
Marinilla (Antioquia)	500	600	553	-
Medellín, Central Mayorista de Antioquia	700	1.200	965	-
Medellín, Plaza Minorista José María Villa	1.000	1.000	1.000	=
Montería, Mercado del Sur	1.000	1.500	1.225	-

Productos y mercados	Pesos por kilogramo			
	Mínimo	Máximo	Medio	Tendencia
Apio (continuación)				
Neiva, Surabastos	1.500	2.000	1.700	+
Pamplona (Norte de Santander)	1.250	1.333	1.292	=
Pereira, La 41	1.500	1.667	1.611	-
Pereira, Mercasa	1.500	1.833	1.667	-
Rionegro (Antioquia)	800	1.200	916	+
Santa Marta (Magdalena)	1.333	1.600	1.480	-
Sincelejo, Nuevo Mercado	1.000	1.200	1.067	=
Sogamoso (Boyacá)	900	1.000	925	-
Tuluá (Valle del Cauca)	1.500	1.667	1.597	-
Tunja, Complejo de Servicios del Sur	700	1.000	806	-
Valledupar, Mercabastos	1.333	1.667	1.494	-
Villavicencio, CAV	1.400	1.800	1.600	+
Arveja verde en vaina				
Arauca (Arauca)	3.739	3.804	3.772	+
Armenia, Mercar	3.520	3.840	3.627	+
Barranquilla, Barranquillita	6.300	6.500	6.450	-
Barranquilla, Granabastos	5.500	6.000	5.833	-
Bogotá, D. C., Corabastos	3.400	4.400	3.875	+
Bucaramanga, Centroabastos	3.600	4.600	3.967	+
Cartago (Valle del Cauca)	3.600	4.000	3.733	+
Chiquinquirá (Boyacá)	3.600	3.800	3.692	++
Cúcuta, Cenabastos	4.000	5.000	4.438	+
Duitama (Boyacá)	3.600	3.600	3.600	-
El Carmen de Viboral (Antioquia)	3.200	3.400	3.300	+
El Santuario (Antioquia)	2.900	3.500	3.169	+
Ibagué, Plaza La 21	2.500	3.600	2.888	-
Ipiales (Nariño), Ipiales somos todos	2.400	2.600	2.433	-
La Ceja (Antioquia)	3.200	3.500	3.417	+
Manizales, Centro Galerías	3.000	3.500	3.250	=
Marinilla (Antioquia)	3.000	3.500	3.221	+++
Medellín, Central Mayorista de Antioquia	2.700	3.600	3.115	-
Medellín, Plaza Minorista José María Villa	3.200	4.000	3.635	+
Neiva, Surabastos	2.400	3.600	3.086	-
Palmira (Valle del Cauca)	2.800	3.200	2.975	+
Pamplona (Norte de Santander)	2.800	4.167	3.797	+
Pereira, La 41	3.200	3.680	3.453	+
Pereira, Mercasa	3.200	3.600	3.467	-
Rionegro (Antioquia)	3.400	3.700	3.610	++
San Gil (Santander)	3.840	4.000	3.929	++
San Vicente (Antioquia)	3.000	3.200	3.125	-
Socorro (Santander)	3.840	4.000	3.947	++
Sogamoso (Boyacá)	3.200	3.600	3.425	+
Sonsón (Antioquia)	3.000	3.400	3.177	+++
Tuluá (Valle del Cauca)	3.040	3.200	3.160	-
Tunja, Complejo de Servicios del Sur	3.200	3.400	3.292	-
Ubaté (Cundinamarca)	3.400	3.600	3.500	-
Villavicencio, CAV	3.000	4.000	3.408	+
Yopal (Casanare)	4.167	4.375	4.271	++

Cuadro 2. Mercados mayoristas. Precios de venta de verduras y hortalizas (continuación)
2018 (4 al 10 de agosto)

Productos y mercados	Pesos por kilogramo				Tendencia	Productos y mercados	Pesos por kilogramo				Tendencia
	Mínimo	Máximo	Medio				Mínimo	Máximo	Medio		
Arveja verde en vaina pastusa						Calabacín					
Buenaventura (Valle del Cauca)	3.200	3.600	3.400	=		(continuación)					
Cali, Cavasa	2.400	3.200	2.829	-	Bucaramanga, Centroabastos	1.200	1.400	1.300	=		
Cali, Santa Helena	3.000	3.400	3.233	+	Duitama (Boyacá)	1.250	1.500	1.417	-		
La Unión (Nariño)	2.400	2.600	2.500	+	Medellín, Central Mayorista de Antioquia	800	1.000	910	-		
Manizales, Centro Galerías	3.000	3.500	3.250	=	Tunja, Complejo de Servicios del Sur	950	1.050	1.000	-		
Medellín, Central Mayorista de Antioquia	2.400	3.600	2.876	-	Ubaté (Cundinamarca)	1.500	1.500	1.500	-		
Pasto, El Potrerillo	2.500	2.700	2.569	+							
Popayán, Plaza de mercado del barrio Bolívar	2.600	2.800	2.638	-	Calabaza						
					Bogotá, D. C., Corabastos	560	680	609	+++		
Berenjena						Cúcuta, Cenabastos	889	1.111	1.009	-	
Barranquilla, Barranquillita	950	1.000	988	=	Medellín, Central Mayorista de Antioquia	1.500	2.000	1.747	+		
Bogotá, D. C., Corabastos	2.000	2.200	2.055	+							
Cartagena, Bazurto	1.375	1.400	1.381	=	Cebolla cabezona blanca						
Manizales, Centro Galerías	2.000	2.200	2.050	=	Arauca (Arauca)	1.042	1.083	1.063	++		
Medellín, Central Mayorista de Antioquia	2.000	2.800	2.276	-	Armenia, Mercar	1.080	1.120	1.102	+++		
Montería, Mercado del Sur	750	1.000	865	-	Barranquilla, Barranquillita	960	1.120	1.061	++		
Sincelejo, Nuevo Mercado	667	667	667	=	Barranquilla, Granabastos	1.100	1.120	1.112	++		
					Bogotá, D. C., Corabastos	700	1.100	869	-		
Brócoli						Bucaramanga, Centroabastos	800	1.000	863	+	
Armenia, Mercar	2.000	2.000	2.000	=	Cartagena, Bazurto	1.100	1.160	1.115	=		
Barranquilla, Barranquillita	6.300	6.700	6.508	-	Cartago (Valle del Cauca)	1.146	1.208	1.163	++		
Barranquilla, Granabastos	6.000	6.000	6.000	-	Chiquinquirá (Boyacá)	960	1.200	1.053	+		
Bogotá, D. C., Corabastos	3.300	5.000	4.043	+	Cúcuta, Cenabastos	800	1.200	983	+		
Bucaramanga, Centroabastos	3.000	3.000	3.000	=	Duitama (Boyacá)	800	900	867	+		
Cali, Cavasa	2.600	2.800	2.669	+	Florencia (Caquetá)	1.000	1.000	1.000	+++		
Cali, Santa Helena	3.500	3.700	3.583	+	Ibagué, Plaza La 21	700	960	807	-		
Cartagena, Bazurto	6.000	6.000	6.000	=	Ipiales (Nariño), Ipiales somos todos	673	769	748	+++		
Chiquinquirá (Boyacá)	1.500	1.800	1.692	-	Manizales, Centro Galerías	1.000	1.200	1.075	++		
Cúcuta, Cenabastos	2.500	3.000	2.708	-	Medellín, Central Mayorista de Antioquia	870	1.600	1.201	+		
Duitama (Boyacá)	1.500	1.500	1.500	=	Medellín, Plaza Minorista José María Villa	1.100	1.300	1.222	+++		
Ibagué, Plaza La 21	1.500	2.500	2.042	-	Montería, Mercado del Sur	1.000	1.200	1.112	+		
Ipiales (Nariño), Ipiales somos todos	1.000	1.250	1.123	-	Pamplona (Norte de Santander)	900	1.000	933	-		
Manizales, Centro Galerías	4.000	4.000	4.000	-	Pereira, La 41	900	1.040	933	++		
Marinilla (Antioquia)	500	550	513	+	Pereira, Mercasa	800	1.100	930	+		
Medellín, Central Mayorista de Antioquia	800	1.500	1.180	+	Rionegro (Antioquia)	938	1.104	1.023	-		
Neiva, Surabastos	3.600	5.500	4.833	-	San Gil (Santander)	960	1.040	996	++		
Palmira (Valle del Cauca)	2.167	2.250	2.208	+	Santa Marta (Magdalena)	900	1.100	1.016	++		
Pamplona (Norte de Santander)	2.000	2.500	2.250	-	Sincelejo, Nuevo Mercado	1.000	1.040	1.003	+		
Pasto, El Potrerillo	1.000	1.500	1.250	-	Socorro (Santander)	920	960	933	++		
Sogamoso (Boyacá)	2.000	2.100	2.025	+	Sogamoso (Boyacá)	700	900	775	+		
Tunja, Complejo de Servicios del Sur	1.000	2.100	1.567	+	Tunja, Complejo de Servicios del Sur	560	800	653	-		
Túquerres (Nariño)	1.000	1.000	1.000	-	Ubaté (Cundinamarca)	900	900	900	=		
Ubaté (Cundinamarca)	3.000	3.000	3.000	+++	Valledupar, Mercabastos	800	1.000	925	+		
Villavicencio, CAV	3.333	4.000	3.824	++	Villavicencio, CAV	800	1.200	1.046	++		
					Yopal (Casanare)	1.250	1.354	1.302	+++		
Calabacín											
Bogotá, D. C., Corabastos	700	1.000	850	+++							

Cuadro 2. Mercados mayoristas. Precios de venta de verduras y hortalizas (continuación)
2018 (4 al 10 de agosto)

Productos y mercados	Pesos por kilogramo			
	Precios			Tenden- cia
	Mínimo	Máximo	Medio	
Cebolla cabeza blanca bogotana				
Buenaventura (Valle del Cauca)	938	958	944	+
Cali, Cavasa	958	1.042	1.036	+++
Cali, Santa Helena	938	1.042	969	+++
Neiva, Surabastos	600	1.100	761	-
Palmira (Valle del Cauca)	833	1.042	956	+
Tuluá (Valle del Cauca)	833	938	891	++

Productos y mercados	Pesos por kilogramo			
	Precios			Tenden- cia
	Mínimo	Máximo	Medio	
Cebolla cabeza blanca pastusa				
Buenaventura (Valle del Cauca)	938	958	944	+
Cali, Cavasa	875	938	896	+++
Cali, Santa Helena	938	938	938	+++
Palmira (Valle del Cauca)	792	938	859	+
Pasto, El Potrerillo	625	833	682	++
Popayán, Plaza de mercado del barrio Bolívar	833	896	852	+
Túquerres (Nariño)	729	833	767	++

Productos y mercados	Pesos por kilogramo			
	Precios			Tenden- cia
	Mínimo	Máximo	Medio	
Cebolla cabeza roja				
Arauca (Arauca)	1.700	1.840	1.770	=
Barranquilla, Barranquillita	978	1.044	1.002	++
Barranquilla, Granabastos	1.022	1.067	1.063	+
Bogotá, D. C., Corabastos	1.400	1.600	1.467	-
Cartagena, Bazurto	1.067	1.111	1.100	=
Cúcuta, Cenabastos	938	1.042	986	-
Florencia (Caquetá)	1.400	1.500	1.450	-
Neiva, Surabastos	1.667	1.778	1.741	+
San Gil (Santander)	1.800	1.900	1.833	-
Santa Marta (Magdalena)	1.064	1.429	1.246	=
Sincelejo, Nuevo Mercado	778	1.143	974	-
Valledupar, Mercabastos	889	1.250	1.054	+
Valledupar, Mercado Nuevo	889	1.250	1.067	+

Productos y mercados	Pesos por kilogramo			
	Precios			Tenden- cia
	Mínimo	Máximo	Medio	
Cebolla cabeza roja importada				
Bucaramanga, Centroabastos	1.458	1.563	1.497	-
Cali, Cavasa	1.556	1.667	1.609	+
Ipiales (Nariño), Ipiales somos todos	1.304	1.413	1.329	++
Medellín, Central Mayorista de Antioquia	1.304	2.000	1.647	+
Montería, Mercado del Sur	1.000	1.300	1.208	-

Productos y mercados	Pesos por kilogramo			
	Precios			Tenden- cia
	Mínimo	Máximo	Medio	
Cebolla cabeza roja ocañera				
Cúcuta, Cenabastos	2.292	2.292	2.292	=

Productos y mercados	Pesos por kilogramo			
	Precios			Tenden- cia
	Mínimo	Máximo	Medio	
Cebolla cabeza roja peruana				
Barranquilla, Barranquillita	1.304	1.413	1.393	+
Barranquilla, Granabastos	1.413	1.413	1.413	+
Cartagena, Bazurto	1.239	1.304	1.288	-
Montería, Mercado del Sur	800	800	800	-

Productos y mercados	Pesos por kilogramo			
	Precios			Tenden- cia
	Mínimo	Máximo	Medio	
Cebolla cabeza roja peruana (continuación)				
Sincelejo, Nuevo Mercado	1.348	1.478	1.418	-
Valledupar, Mercabastos	1.522	1.630	1.576	-

Productos y mercados	Pesos por kilogramo			
	Precios			Tenden- cia
	Mínimo	Máximo	Medio	
Cebolla junca				
Arauca (Arauca)	889	963	926	=
Armenia, Mercar	1.571	1.857	1.698	+++
Bucaramanga, Centroabastos	625	781	688	-
Cartago (Valle del Cauca)	1.120	1.280	1.240	=
Florencia (Caquetá)	920	1.000	960	-
Ipiales (Nariño), Ipiales somos todos	1.000	1.250	1.104	+++
La Ceja (Antioquia)	960	1.200	1.073	-
Manizales, Centro Galerías	1.200	1.600	1.420	-
Medellín, Central Mayorista de Antioquia	882	1.500	1.141	+
Medellín, Plaza Minorista José María Villa	1.000	1.800	1.447	+++
Montería, Mercado del Sur	1.000	1.000	1.000	-
Pereira, La 41	800	933	889	-
Pereira, Mercasa	800	867	806	-
Rionegro (Antioquia)	1.000	1.100	1.025	-
Santa Marta (Magdalena)	933	1.100	1.033	+
Sincelejo, Nuevo Mercado	600	1.000	800	+
Sonsón (Antioquia)	571	643	607	++
Túquerres (Nariño)	1.000	1.250	1.188	++
Ubaté (Cundinamarca)	1.000	1.000	1.000	+++
Valledupar, Mercabastos	833	1.000	861	-
Villavicencio, CAV	833	1.000	896	+
Yopal (Casanare)	667	767	717	-

Productos y mercados	Pesos por kilogramo			
	Precios			Tenden- cia
	Mínimo	Máximo	Medio	
Cebolla junca Aquitania				
Barranquilla, Barranquillita	933	1.067	989	=
Bogotá, D. C., Corabastos	833	1.333	1.069	-
Bucaramanga, Centroabastos	625	781	688	-
Buenaventura (Valle del Cauca)	1.900	2.000	1.983	-
Cali, Cavasa	622	1.067	821	-
Cali, Santa Helena	533	711	622	-
Chiquinquirá (Boyacá)	833	933	867	+
Duitama (Boyacá)	667	667	667	=
Ibagué, Plaza La 21	720	1.000	815	+
Neiva, Surabastos	667	867	742	-
San Gil (Santander)	960	1.040	987	-
Sogamoso (Boyacá)	633	667	658	++
Tuluá (Valle del Cauca)	1.778	1.778	1.778	+
Tunja, Complejo de Servicios del Sur	500	700	575	+

Productos y mercados	Pesos por kilogramo			
	Precios			Tenden- cia
	Mínimo	Máximo	Medio	
Cebolla junca Berlín				
Barranquilla, Barranquillita	867	1.067	939	-
Barranquilla, Granabastos	833	933	874	-
Cartagena, Bazurto	1.167	1.233	1.183	+
Cúcuta, Cenabastos	469	781	618	-

Cuadro 2. Mercados mayoristas. Precios de venta de verduras y hortalizas (continuación)
2018 (4 al 10 de agosto)

Productos y mercados	Pesos por kilogramo			
	Mínimo	Máximo	Medio	Tendencia
Cebolla junca Berlín (continuación)				
Pamplona (Norte de Santander)	625	625	625	-
Valledupar, Mercabastos	833	1.000	852	-
Cebolla junca pastusa				
La Unión (Nariño)	667	667	667	-
Palmira (Valle del Cauca)	667	750	701	-
Pasto, El Potrerillo	267	711	489	-
Popayán, Plaza de mercado del barrio Bolívar	800	889	850	+
Cebolla junca Tenerife				
Cali, Cavasa	600	1.150	856	-
Cali, Santa Helena	650	850	750	-
Palmira (Valle del Cauca)	667	889	772	-
Cebolla puerro				
Bogotá, D. C., Corabastos	1.500	1.750	1.542	+
Cúcuta, Cenabastos	3.750	4.500	4.042	+
Medellín, Central Mayorista de Antioquia	2.000	2.000	2.000	=
Pamplona (Norte de Santander)	2.500	2.500	2.500	=
Cebollín chino				
Barranquilla, Barranquillita	1.500	2.200	1.883	+
Cartagena, Bazurto	6.000	6.000	6.000	=
Chócolo mazorca				
Armenia, Mercar	571	600	584	+
Armenia, Retiro	500	514	503	++
Barranquilla, Barranquillita	578	667	619	+
Bogotá, D. C., Corabastos	1.100	1.300	1.220	-
Bucaramanga, Centroabastos	800	1.000	883	++
Buenaventura (Valle del Cauca)	714	1.143	952	+++
Cali, Cavasa	786	1.000	906	+++
Cali, Santa Helena	500	1.000	762	+++
Cartagena, Bazurto	750	800	763	-
Cartago (Valle del Cauca)	1.000	1.125	1.063	=
Chiquinquirá (Boyacá)	1.000	1.100	1.083	++
Cúcuta, Cenabastos	727	818	764	+
Duitama (Boyacá)	1.100	1.200	1.133	-
Ibagué, Plaza La 21	640	880	780	+
Ipiales (Nariño), Ipiales somos todos	743	857	806	-
Manizales, Centro Galerías	500	600	550	+
Marinilla (Antioquia)	667	750	685	++
Medellín, Central Mayorista de Antioquia	625	750	725	+
Medellín, Plaza Minorista José María Villa	533	533	533	+
Neiva, Surabastos	928	1.120	1.037	-
Pamplona (Norte de Santander)	545	727	616	+
Chócolo mazorca (continuación)				
Pasto, El Potrerillo	500	571	532	+
Peñol (Antioquia)	542	692	617	+
Popayán, Plaza de mercado del barrio Bolívar	329	357	346	-
Rionegro (Antioquia)	686	857	753	++
San Gil (Santander)	1.500	1.625	1.556	+
San Vicente (Antioquia)	617	667	640	+
Santa Marta (Magdalena)	900	900	900	=
Sincelejo, Nuevo Mercado	680	700	697	+++
Sogamoso (Boyacá)	1.100	1.200	1.177	++
Sonsón (Antioquia)	400	500	450	=
Tunja, Complejo de Servicios del Sur	1.100	1.200	1.156	+
Ubaté (Cundinamarca)	1.100	1.200	1.150	++
Valledupar, Mercabastos	760	800	797	-
Villavicencio, CAV	1.300	1.500	1.446	+
Yopal (Casanare)	1.625	1.750	1.688	=
Cidra				
Bogotá, D. C., Corabastos	1.000	1.200	1.180	-
Marinilla (Antioquia)	400	500	440	+++
Medellín, Central Mayorista de Antioquia	600	700	650	-
Peñol (Antioquia)	350	500	413	++
San Vicente (Antioquia)	300	350	323	+
Villavicencio, CAV	1.200	1.500	1.413	+
Cilantro				
Arauca (Arauca)	5.000	5.500	5.250	-
Armenia, Mercar	2.000	2.000	2.000	=
Barranquilla, Barranquillita	5.400	5.600	5.483	-
Bogotá, D. C., Corabastos	3.000	6.000	4.677	+++
Bucaramanga, Centroabastos	6.000	8.400	7.350	+++
Buenaventura (Valle del Cauca)	2.000	2.250	2.167	=
Cali, Cavasa	1.500	2.250	1.786	-
Cali, Santa Helena	1.750	2.000	1.892	-
Cartagena, Bazurto	5.000	5.700	5.383	-
Cartago (Valle del Cauca)	2.000	2.500	2.125	=
Chiquinquirá (Boyacá)	3.750	4.500	4.188	-
Cúcuta, Cenabastos	4.000	5.000	4.479	+++
Duitama (Boyacá)	3.000	3.250	3.167	-
Florencia (Caquetá)	3.500	4.000	3.750	-
Ibagué, Plaza La 21	1.600	4.800	3.344	+++
Ipiales (Nariño), Ipiales somos todos	1.200	2.400	1.794	+
La Ceja (Antioquia)	2.000	2.000	2.000	=
Manizales, Centro Galerías	4.000	4.000	4.000	=
Marinilla (Antioquia)	600	800	656	-
Medellín, Central Mayorista de Antioquia	800	2.000	1.303	-
Medellín, Plaza Minorista José María Villa	1.000	2.000	1.613	+++

Cuadro 2. Mercados mayoristas. Precios de venta de verduras y hortalizas (continuación)
2018 (4 al 10 de agosto)

Productos y mercados	Pesos por kilogramo			
	Mínimo	Máximo	Medio	Tendencia
Cilantro (continuación)				
Montería, Mercado del Sur	2.000	3.000	2.667	-
Neiva, Surabastos	2.667	4.667	3.444	++
Palmira (Valle del Cauca)	1.500	2.000	1.719	+
Pamplona (Norte de Santander)	1.667	2.000	1.833	++
Pasto, El Potrerillo	3.000	4.500	3.750	-
Pereira, La 41	1.000	1.500	1.250	+
Pereira, Mercasa	1.000	1.500	1.063	++
Popayán, Plaza de mercado del barrio Bolívar	2.000	2.000	2.000	+
Rionegro (Antioquia)	1.000	2.000	1.588	-
San Gil (Santander)	4.000	4.200	4.067	=
Santa Marta (Magdalena)	2.667	2.667	2.667	=
Sincelejo, Nuevo Mercado	2.000	3.000	2.500	-
Socorro (Santander)	4.000	4.200	4.067	=
Sogamoso (Boyacá)	3.250	3.750	3.563	+++
Tuluá (Valle del Cauca)	1.250	1.250	1.250	=
Tunja, Complejo de Servicios del Sur	2.000	2.250	2.097	-
Ubaté (Cundinamarca)	5.000	5.000	5.000	=
Valledupar, Mercabastos	2.500	3.000	2.750	+
Valledupar, Mercado Nuevo	2.500	3.000	2.750	+
Villavicencio, CAV	4.000	7.000	5.667	++
Yopal (Casanare)	7.000	7.000	7.000	+++

Coles				
Barranquilla, Barranquillita	2.000	2.000	2.000	=
Bogotá, D. C., Corabastos	1.600	2.000	1.911	+
Medellín, Central Mayorista de Antioquia	1.000	1.000	1.000	=
Medellín, Plaza Minorista José María Villa	800	1.000	883	+

Coliflor				
Armenia, Mercar	1.750	2.083	1.931	-
Barranquilla, Barranquillita	6.400	6.700	6.558	-
Barranquilla, Granabastos	5.000	6.000	5.833	-
Bucaramanga, Centroabastos	3.000	3.000	3.000	=
Cali, Cavasa	2.600	2.800	2.692	+
Cali, Santa Helena	3.500	3.700	3.583	+
Cartagena, Bazurto	6.000	6.000	6.000	=
Cartago (Valle del Cauca)	2.800	3.200	3.040	-
Chiquinquirá (Boyacá)	1.600	2.000	1.850	+
Cúcuta, Cenabastos	2.500	3.000	2.708	-
Duitama (Boyacá)	1.500	1.500	1.500	=
Ipiales (Nariño), Ipiales somos todos	1.083	1.250	1.181	-
Manizales, Centro Galerías	4.000	5.000	4.625	+
Marinilla (Antioquia)	2.000	2.500	2.325	-
Medellín, Central Mayorista de Antioquia	2.000	3.000	2.400	-
Neiva, Surabastos	2.800	3.600	3.214	-
Palmira (Valle del Cauca)	2.600	2.700	2.675	-

Productos y mercados	Pesos por kilogramo			
	Mínimo	Máximo	Medio	Tendencia
Coliflor (continuación)				
Pamplona (Norte de Santander)	2.000	2.500	2.250	-
Pasto, El Potrerillo	1.500	2.000	1.917	-
Pereira, La 41	3.000	3.333	3.167	+
Pereira, Mercasa	2.917	3.333	3.201	-
Popayán, Plaza de mercado del barrio Bolívar	2.083	2.167	2.111	+
Sogamoso (Boyacá)	2.000	2.500	2.250	++
Tunja, Complejo de Servicios del Sur	1.400	2.000	1.600	-
Túquerres (Nariño)	1.360	2.000	1.700	-
Ubaté (Cundinamarca)	2.000	2.000	2.000	=
Villavicencio, CAV	2.400	3.000	2.814	-

Espinaca				
Armenia, Mercar	2.556	2.667	2.611	-
Barranquilla, Barranquillita	6.200	6.700	6.450	-
Barranquilla, Granabastos	5.000	6.000	5.833	=
Bogotá, D. C., Corabastos	800	1.800	1.103	-
Bucaramanga, Centroabastos	2.500	3.000	2.750	-
Cartagena, Bazurto	6.000	6.000	6.000	=
Chiquinquirá (Boyacá)	1.500	1.875	1.656	-
Duitama (Boyacá)	1.667	1.667	1.667	=
Ibagué, Plaza La 21	1.556	2.222	1.889	-
Ipiales (Nariño), Ipiales somos todos	2.000	2.000	2.000	++
Manizales, Centro Galerías	3.000	3.500	3.333	-
Medellín, Central Mayorista de Antioquia	1.500	2.000	1.715	++
Medellín, Plaza Minorista José María Villa	2.000	3.000	2.750	+++
Neiva, Surabastos	1.765	2.824	2.310	-
Pamplona (Norte de Santander)	2.000	2.000	2.000	=
Pasto, El Potrerillo	2.500	3.500	3.000	-
Sogamoso (Boyacá)	2.667	3.333	2.917	-
Tunja, Complejo de Servicios del Sur	1.125	1.375	1.285	-
Ubaté (Cundinamarca)	1.176	1.176	1.176	-
Villavicencio, CAV	1.500	2.000	1.789	-

Frijol verde bolo				
Cúcuta, Cenabastos	2.000	3.000	2.406	+
Pamplona (Norte de Santander)	1.800	2.083	2.003	++

Frijol verde cargamento				
Bogotá, D. C., Corabastos	1.800	2.600	2.340	-
Cali, Cavasa	1.800	2.000	1.883	++
Cali, Santa Helena	2.200	2.400	2.333	+++
Chiquinquirá (Boyacá)	1.800	2.000	1.892	++
Duitama (Boyacá)	2.200	2.400	2.333	+
El Carmen de Viboral (Antioquia)	1.600	1.700	1.650	++
El Santuario (Antioquia)	1.800	2.200	1.975	++
La Ceja (Antioquia)	2.000	2.000	2.000	-
La Unión (Nariño)	2.000	2.400	2.250	-

BOLETÍN SEMANAL PRECIOS MAYORISTAS

Cuadro 2. Mercados mayoristas. Precios de venta de verduras y hortalizas (continuación)
2018 (4 al 10 de agosto)

Productos y mercados	Pesos por kilogramo			
	Mínimo	Máximo	Medio	Tendencia
Fríjol verde cargamento (continuación)				
Marinilla (Antioquia)	1.800	2.200	1.958	++
Medellín, Central Mayorista de Antioquia	1.500	2.000	1.750	+
Medellín, Plaza Minorista José María Villa	2.000	2.200	2.020	+
Pasto, El Potrerillo	1.800	2.000	1.892	-
Peñol (Antioquia)	1.600	1.850	1.729	+
Popayán, Plaza de mercado del barrio Bolívar	1.800	1.900	1.888	+
Rionegro (Antioquia)	2.000	2.250	2.102	+
San Vicente (Antioquia)	1.500	1.600	1.563	-
Sogamoso (Boyacá)	2.200	2.400	2.333	+
Sonsón (Antioquia)	1.600	1.600	1.600	+
Tuluá (Valle del Cauca)	2.000	2.240	2.147	-
Tunja, Complejo de Servicios del Sur	2.000	2.200	2.078	-
Villavicencio, CAV	2.400	3.000	2.692	++
Yopal (Casanare)	2.917	3.125	3.021	+++
Fríjol verde en vaina				
Arauca (Arauca)	2.283	2.391	2.337	=
Armenia, Mercar	1.920	2.080	2.036	+
Barranquilla, Barranquillita	5.000	5.500	5.192	-
Barranquilla, Granabastos	4.000	5.000	4.500	++
Bucaramanga, Centroabastos	1.600	2.000	1.775	+
Buenaventura (Valle del Cauca)	2.400	2.800	2.600	=
Cartago (Valle del Cauca)	1.800	2.300	2.050	-
Cúcuta, Cenabastos	1.500	2.300	1.725	-
Ibagué, Plaza La 21	1.600	1.760	1.640	=
Ipiales (Nariño), Ipiales somos todos	1.296	1.667	1.471	++
La Unión (Nariño)	2.400	2.400	2.400	++
Manizales, Centro Galerías	2.500	3.300	2.942	++
Montería, Mercado del Sur	2.500	2.500	2.500	=
Neiva, Surabastos	1.600	2.240	1.906	-
Pamplona (Norte de Santander)	1.000	1.500	1.308	+
Pereira, La 41	2.000	2.600	2.183	++
Pereira, Mercasa	1.500	2.300	1.975	+
San Gil (Santander)	1.840	2.000	1.929	+
Sincelejo, Nuevo Mercado	2.400	2.500	2.483	=
Socorro (Santander)	1.840	2.000	1.893	+
Tunja, Complejo de Servicios del Sur	1.300	1.500	1.417	+
Ubaté (Cundinamarca)	1.900	2.000	1.950	-
Haba verde				
Bogotá, D. C., Corabastos	1.800	2.000	1.917	-
Chiquinquirá (Boyacá)	1.160	1.200	1.173	+
Cúcuta, Cenabastos	800	1.000	975	-
Duitama (Boyacá)	1.100	1.200	1.133	-
Ipiales (Nariño), Ipiales somos todos	1.100	1.400	1.228	+
La Unión (Nariño)	700	700	700	=
Pamplona (Norte de Santander)	700	1.000	911	-
Haba verde (continuación)				
Sogamoso (Boyacá)	1.100	1.200	1.150	-
Tunja, Complejo de Servicios del Sur	1.200	1.300	1.238	+
Túquerres (Nariño)	1.000	1.250	1.150	-
Ubaté (Cundinamarca)	2.000	2.000	2.000	=
Habichuela				
Armenia, Mercar	1.280	1.680	1.467	+++
Barranquilla, Barranquillita	2.400	2.800	2.654	+++
Barranquilla, Granabastos	2.100	2.500	2.321	+++
Bogotá, D. C., Corabastos	3.000	4.000	3.532	++
Bucaramanga, Centroabastos	1.900	2.250	2.038	+++
Buenaventura (Valle del Cauca)	2.000	2.400	2.200	+++
Cali, Cavasa	1.600	2.000	1.833	+++
Cali, Santa Helena	1.600	1.800	1.700	+++
Cartagena, Bazurto	1.750	2.100	1.975	++
Cartago (Valle del Cauca)	1.600	2.160	1.920	+++
Chiquinquirá (Boyacá)	1.800	2.000	1.947	+
Cúcuta, Cenabastos	1.250	2.750	2.203	++
Duitama (Boyacá)	2.250	2.750	2.500	+
El Santuario (Antioquia)	900	1.300	1.048	+++
Florencia (Caquetá)	3.040	3.200	3.120	+++
Ibagué, Plaza La 21	2.000	3.200	2.520	+++
Ipiales (Nariño), Ipiales somos todos	3.000	3.750	3.375	-
La Ceja (Antioquia)	1.300	1.500	1.433	+
Manizales, Centro Galerías	1.280	1.440	1.320	+++
Marinilla (Antioquia)	800	1.000	886	++
Medellín, Central Mayorista de Antioquia	900	1.600	1.125	+++
Medellín, Plaza Minorista José María Villa	1.200	1.700	1.423	+++
Montería, Mercado del Sur	2.000	2.500	2.333	+++
Neiva, Surabastos	2.000	2.400	2.313	+++
Palmira (Valle del Cauca)	1.400	2.000	1.690	+++
Pamplona (Norte de Santander)	1.250	1.750	1.472	+++
Pasto, El Potrerillo	2.600	3.600	3.000	++
Pereira, La 41	1.440	1.760	1.680	+++
Pereira, Mercasa	1.440	2.080	1.795	+++
Popayán, Plaza de mercado del barrio Bolívar	1.920	2.400	2.130	+++
Rionegro (Antioquia)	800	1.100	1.020	-
San Gil (Santander)	1.818	2.045	1.919	++
Santa Marta (Magdalena)	2.100	2.600	2.281	++
Sincelejo, Nuevo Mercado	1.500	2.000	1.828	+++
Socorro (Santander)	1.455	1.818	1.644	++
Sogamoso (Boyacá)	3.000	3.400	3.225	+++
Tuluá (Valle del Cauca)	1.600	1.760	1.720	+++
Tunja, Complejo de Servicios del Sur	2.400	2.800	2.644	+++
Ubaté (Cundinamarca)	3.600	3.600	3.600	=
Valledupar, Mercabastos	2.000	3.000	2.458	+++
Villavicencio, CAV	3.000	3.667	3.347	++

Cuadro 2. Mercados mayoristas. Precios de venta de verduras y hortalizas (continuación)
2018 (4 al 10 de agosto)

Productos y mercados	Pesos por kilogramo			
	Mínimo	Máximo	Medio	Tendencia
Habichuela (continuación)				
Yopal (Casanare)	3.611	3.889	3.750	-
Habichuela larga				
Barranquilla, Barranquillita	3.000	3.200	3.050	=
Montería, Mercado del Sur	2.000	2.000	2.000	-
Lechuga Batavia				
Arauca (Arauca)	3.833	3.833	3.833	+
Armenia, Mercar	1.533	1.667	1.593	+
Barranquilla, Barranquillita	2.100	2.300	2.192	+++
Barranquilla, Granabastos	1.800	2.200	2.000	++
Bogotá, D. C., Corabastos	1.800	2.000	1.893	-
Bucaramanga, Centroabastos	1.500	1.667	1.536	+
Buenaventura (Valle del Cauca)	1.500	1.600	1.567	-
Cali, Cavasa	769	1.077	939	-
Cali, Santa Helena	923	1.000	962	+
Cartagena, Bazurto	1.333	1.867	1.622	-
Cartago (Valle del Cauca)	1.692	1.923	1.808	+
Chiquinquirá (Boyacá)	1.600	1.800	1.650	+
Cúcuta, Cenabastos	1.083	1.500	1.248	+
Duitama (Boyacá)	1.500	1.500	1.500	=
Ibagué, Plaza La 21	1.600	1.760	1.660	-
Ipiales (Nariño), Ipiales somos todos	615	923	750	+
Manizales, Centro Galerías	2.000	2.600	2.233	+
Marinilla (Antioquia)	600	700	649	-
Medellín, Central Mayorista de Antioquia	857	1.143	972	+++
Medellín, Plaza Minorista José María Villa	571	1.071	881	+++
Montería, Mercado del Sur	1.000	1.250	1.118	++
Neiva, Surabastos	1.600	1.920	1.793	-
Palmira (Valle del Cauca)	923	1.077	1.029	-
Pamplona (Norte de Santander)	1.000	1.333	1.167	=
Pasto, El Potrerillo	769	923	827	-
Pereira, La 41	1.250	1.500	1.361	+
Pereira, Mercasa	1.667	1.833	1.750	-
Popayán, Plaza de mercado del barrio Bolívar	769	846	817	-
Rionegro (Antioquia)	900	1.200	971	+
San Gil (Santander)	1.833	2.000	1.917	-
Santa Marta (Magdalena)	1.917	2.167	2.033	+
Sincelejo, Nuevo Mercado	1.000	1.200	1.053	+
Sogamoso (Boyacá)	1.500	1.800	1.688	+
Sonsón (Antioquia)	800	1.000	925	++
Tuluá (Valle del Cauca)	1.077	1.231	1.128	-
Tunja, Complejo de Servicios del Sur	1.000	2.000	1.469	-
Ubaté (Cundinamarca)	1.500	1.500	1.500	+++
Valledupar, Mercabastos	1.667	2.083	1.965	+
Villavicencio, CAV	1.500	2.400	1.981	-
Yopal (Casanare)	2.200	2.300	2.250	-

Productos y mercados	Pesos por kilogramo			
	Mínimo	Máximo	Medio	Tendencia
Lechuga cresa verde				
Arauca (Arauca)	1.700	1.800	1.750	+
Bogotá, D. C., Corabastos	2.000	2.000	2.000	=
Bucaramanga, Centroabastos	3.000	3.000	3.000	=
Cali, Cavasa	2.800	3.000	2.813	+
Cúcuta, Cenabastos	2.000	3.000	2.917	+
Medellín, Central Mayorista de Antioquia	1.000	1.000	1.000	++
Neiva, Surabastos	1.200	1.600	1.400	+
Villavicencio, CAV	4.800	6.400	5.756	-
Pepino cohombro				
Arauca (Arauca)	1.364	1.545	1.455	+
Armenia, Mercar	900	900	900	+
Barranquilla, Barranquillita	880	960	908	+
Barranquilla, Granabastos	800	960	908	+++
Bogotá, D. C., Corabastos	1.500	1.800	1.696	+++
Bucaramanga, Centroabastos	720	920	785	+
Buenaventura (Valle del Cauca)	800	1.200	1.033	=
Cali, Cavasa	600	733	629	+
Cali, Santa Helena	500	567	522	-
Cartagena, Bazurto	920	1.000	980	=
Cartago (Valle del Cauca)	1.000	1.200	1.067	++
Cúcuta, Cenabastos	700	1.000	833	-
Duitama (Boyacá)	920	960	933	++
Florencia (Caquetá)	1.440	1.600	1.520	++
Ibagué, Plaza La 21	800	960	840	-
Ipiales (Nariño), Ipiales somos todos	1.667	2.000	1.963	-
La Ceja (Antioquia)	900	1.000	950	+
Manizales, Centro Galerías	800	1.000	875	-
Marinilla (Antioquia)	700	800	756	++
Medellín, Central Mayorista de Antioquia	900	1.200	1.065	++
Medellín, Plaza Minorista José María Villa	1.000	1.300	1.075	+++
Montería, Mercado del Sur	700	800	783	+++
Neiva, Surabastos	800	1.440	1.151	+++
Palmira (Valle del Cauca)	600	667	633	-
Pamplona (Norte de Santander)	1.000	1.200	1.067	++
Pasto, El Potrerillo	1.400	2.000	1.700	+
Pereira, La 41	800	1.200	1.000	+++
Pereira, Mercasa	800	900	869	+
Popayán, Plaza de mercado del barrio Bolívar	615	615	615	=
Rionegro (Antioquia)	700	900	824	++
San Gil (Santander)	600	1.000	809	+++
Santa Marta (Magdalena)	800	1.200	1.014	++
Sincelejo, Nuevo Mercado	700	800	767	+++
Socorro (Santander)	560	880	720	+++
Sogamoso (Boyacá)	900	1.100	993	++
Sonsón (Antioquia)	600	800	675	+
Tuluá (Valle del Cauca)	900	1.200	1.067	+++

BOLETÍN SEMANAL PRECIOS MAYORISTAS

Cuadro 2. Mercados mayoristas. Precios de venta de verduras y hortalizas (continuación)
2018 (4 al 10 de agosto)

Productos y mercados	Pesos por kilogramo			
	Mínimo	Máximo	Medio	Tendencia
Pepino cohombro (continuación)				
Tunja, Complejo de Servicios del Sur	880	960	938	-
Valledupar, Mercabastos	800	1.000	825	+++
Villavicencio, CAV	1.000	1.200	1.100	++
Pepino de rellenar				
Bogotá, D. C., Corabastos	800	1.300	1.044	-
Duitama (Boyacá)	1.083	1.250	1.194	-
Ibagué, Plaza La 21	960	1.120	990	-
Medellín, Central Mayorista de Antioquia	2.000	2.000	2.000	+
Neiva, Surabastos	960	1.040	967	+
San Gil (Santander)	1.280	1.600	1.440	+
Sogamoso (Boyacá)	1.000	1.250	1.111	+
Tunja, Complejo de Servicios del Sur	833	1.167	949	-
Ubaté (Cundinamarca)	800	800	800	=
Villavicencio, CAV	1.200	2.000	1.446	-
Yopal (Casanare)	2.000	2.100	2.050	-
Perejil				
Arauca (Arauca)	5.500	6.000	5.750	-
Armenia, Mercar	6.000	7.000	6.542	-
Barranquilla, Barranquillita	11.800	12.000	11.933	+
Bogotá, D. C., Corabastos	5.000	13.333	10.083	+++
Bucaramanga, Centroabastos	4.000	4.000	4.000	=
Chiquinquirá (Boyacá)	3.750	4.000	3.813	+
Duitama (Boyacá)	3.250	3.750	3.417	-
Ibagué, Plaza La 21	8.750	12.500	10.625	-
Ipiales (Nariño), Ipiales somos todos	3.000	3.500	3.208	+
Manizales, Centro Galerías	4.000	4.000	4.000	=
Medellín, Central Mayorista de Antioquia	2.000	4.000	2.906	-
Neiva, Surabastos	10.000	12.667	11.194	-
Pamplona (Norte de Santander)	3.000	3.500	3.250	-
Pasto, El Potrerillo	3.500	4.000	3.750	-
San Gil (Santander)	4.000	4.200	4.067	=
Sogamoso (Boyacá)	6.250	7.500	6.656	+++
Tunja, Complejo de Servicios del Sur	2.750	3.000	2.847	-
Pimentón				
Arauca (Arauca)	3.200	3.500	3.350	=
Armenia, Mercar	1.500	1.600	1.533	-
Barranquilla, Barranquillita	1.333	1.750	1.528	+
Barranquilla, Granabastos	1.583	1.833	1.688	+
Bogotá, D. C., Corabastos	2.500	2.800	2.656	+
Bucaramanga, Centroabastos	1.333	2.000	1.658	+
Buenaventura (Valle del Cauca)	1.714	2.143	1.905	-
Cali, Cavasa	1.500	2.200	1.775	+
Cali, Santa Helena	1.500	2.000	1.767	+
Cartagena, Bazurto	1.833	1.917	1.889	-
Cartago (Valle del Cauca)	1.800	2.200	1.983	-
Pimentón verde				
Bucaramanga, Centroabastos	769	923	846	+
Medellín, Central Mayorista de Antioquia	2.800	3.000	2.950	++
Rábano rojo				
Armenia, Mercar	1.400	1.400	1.400	-
Barranquilla, Barranquillita	6.400	6.600	6.483	+
Bogotá, D. C., Corabastos	1.400	2.000	1.683	+
Bucaramanga, Centroabastos	3.000	3.000	3.000	=
Cartagena, Bazurto	6.000	6.000	6.000	=
Manizales, Centro Galerías	3.000	4.000	3.500	=

Cuadro 2. Mercados mayoristas. Precios de venta de verduras y hortalizas (continuación)
2018 (4 al 10 de agosto)

Productos y mercados	Pesos por kilogramo			
	Mínimo	Máximo	Medio	Tendencia
Rábano rojo (continuación)				
Medellín, Central Mayorista de Antioquia	1.200	1.500	1.250	-
Neiva, Surabastos	4.500	6.000	5.083	-
Pasto, El Potrerillo	2.000	2.000	2.000	=
Remolacha				
Arauca (Arauca)	1.455	1.636	1.545	-
Armenia, Mercar	1.760	1.920	1.858	++
Barranquilla, Barranquillita	1.750	2.167	1.979	+
Barranquilla, Granabastos	1.500	1.933	1.776	++
Bogotá, D. C., Corabastos	1.000	2.000	1.500	-
Bucaramanga, Centroabastos	2.000	2.000	2.000	++
Cartagena, Bazaruto	1.617	1.667	1.654	++
Chiquinquirá (Boyacá)	1.360	1.500	1.427	+
El Santuario (Antioquia)	800	1.000	838	+
Florencia (Caquetá)	1.314	1.371	1.343	-
Ibagué, Plaza La 21	1.200	1.920	1.573	-
Ipiales (Nariño), Ipiales somos todos	1.167	1.167	1.167	+
La Ceja (Antioquia)	900	1.000	933	-
Manizales, Centro Galerías	1.818	2.000	1.955	-
Medellín, Central Mayorista de Antioquia	700	900	833	+
Medellín, Plaza Minorista José María Villa	1.000	1.400	1.239	++
Montería, Mercado del Sur	1.200	1.300	1.217	+
Neiva, Surabastos	1.280	1.920	1.638	-
Rionegro (Antioquia)	800	1.000	915	+
San Gil (Santander)	1.500	1.640	1.589	-
Santa Marta (Magdalena)	1.583	1.750	1.672	+
Sincelejo, Nuevo Mercado	1.000	1.400	1.142	++
Sogamoso (Boyacá)	1.600	1.800	1.683	-
Tunja, Complejo de Servicios del Sur	1.300	1.900	1.511	-
Valledupar, Mercabastos	1.500	2.000	1.764	++
Villavicencio, CAV	1.333	2.167	1.785	-
Yopal (Casanare)	667	667	667	-

Remolacha bogotana

Buenaventura (Valle del Cauca)	2.000	2.000	2.000	+++
Cali, Cavasa	1.667	2.000	1.833	++
Cali, Santa Helena	2.083	2.167	2.153	+++
Palmira (Valle del Cauca)	1.667	2.000	1.806	+

Remolacha regional

Cúcuta, Cenabastos	1.200	1.400	1.283	-
Marinilla (Antioquia)	700	800	765	+
Pamplona (Norte de Santander)	1.000	1.200	1.133	-

Repollo blanco

Arauca (Arauca)	1.333	1.500	1.417	-
Armenia, Mercar	500	533	515	=

Productos y mercados	Pesos por kilogramo			
	Mínimo	Máximo	Medio	Tendencia
Repollo blanco (continuación)				
Barranquilla, Barranquillita	1.643	1.714	1.701	+
Barranquilla, Granabastos	1.571	1.714	1.660	-
Bucaramanga, Centroabastos	1.040	1.040	1.040	=
Buenaventura (Valle del Cauca)	667	767	722	++
Cali, Cavasa	600	667	653	+++
Cali, Santa Helena	600	833	733	+++
Cartagena, Bazaruto	1.429	1.643	1.558	+++
Cartago (Valle del Cauca)	920	1.040	980	+
El Santuario (Antioquia)	417	583	498	-
La Ceja (Antioquia)	700	800	783	-
La Unión (Nariño)	250	283	267	+
Marinilla (Antioquia)	500	583	542	-
Medellín, Central Mayorista de Antioquia	492	615	563	-
Medellín, Plaza Minorista José María Villa	615	769	700	+
Montería, Mercado del Sur	833	1.000	875	++
Palmira (Valle del Cauca)	533	733	617	++
Pasto, El Potrerillo	167	200	185	+
Pereira, La 41	720	800	733	=
Pereira, Mercasa	680	800	733	-
Popayán, Plaza de mercado del barrio Bolívar	360	400	380	=
Rionegro (Antioquia)	458	708	595	-
Santa Marta (Magdalena)	1.929	2.029	1.999	+
Sincelejo, Nuevo Mercado	733	833	775	-
Sonsón (Antioquia)	538	538	538	+
Tuluá (Valle del Cauca)	533	733	622	+++
Túquerres (Nariño)	117	133	125	++
Valledupar, Mercabastos	1.000	1.286	1.119	-
Villavicencio, CAV	1.833	2.000	1.972	-
Yopal (Casanare)	1.250	1.333	1.292	=

Repollo blanco bogotano

Neiva, Surabastos	1.760	1.760	1.760	=
Pereira, Mercasa	1.714	1.857	1.786	+

Repollo morado

Bogotá, D. C., Corabastos	1.429	1.714	1.571	n.d.
Bucaramanga, Centroabastos	2.000	2.000	2.000	=
Buenaventura (Valle del Cauca)	1.000	1.167	1.097	n.d.
Cali, Cavasa	1.500	1.667	1.583	-
Cúcuta, Cenabastos	1.944	2.500	2.259	+
El Santuario (Antioquia)	875	917	905	n.d.
Medellín, Central Mayorista de Antioquia	1.111	1.333	1.222	+
Pamplona (Norte de Santander)	1.222	1.389	1.306	+
Pasto, El Potrerillo	1.625	1.750	1.694	+

Repollo verde

Bogotá, D. C., Corabastos	1.571	1.714	1.706	-
---------------------------	-------	-------	-------	---

BOLETÍN SEMANAL PRECIOS MAYORISTAS

Cuadro 2. Mercados mayoristas. Precios de venta de verduras y hortalizas (continuación)
2018 (4 al 10 de agosto)

Productos y mercados	Pesos por kilogramo			
	Precios			Tenden- cia
	Mínimo	Máximo	Medio	
Repollo verde (continuación)				
Cúcuta, Cenabastos	700	1.000	831	++
Duitama (Boyacá)	1.083	1.167	1.111	-
Ipiales (Nariño), Ipiales somos todos	200	240	227	++
Manizales, Centro Galerías	880	1.200	1.010	++
Pamplona (Norte de Santander)	600	700	622	-
San Gil (Santander)	1.152	1.280	1.204	-
Sogamoso (Boyacá)	1.000	1.050	1.019	+
Tunja, Complejo de Servicios del Sur	1.000	1.083	1.042	-
Tomate chonto				
Arauca (Arauca)	1.955	2.182	2.068	++
Armenia, Mercar	1.727	2.045	1.894	++
Barranquilla, Barranquillita	2.080	2.400	2.290	+++
Barranquilla, Granabastos	2.200	2.400	2.333	+++
Bogotá, D. C., Corabastos	2.045	2.727	2.481	+++
Cali, Cavasa	2.300	3.000	2.650	+++
Cali, Santa Helena	2.400	3.000	2.733	+++
Cartagena, Bazurto	1.600	1.680	1.660	++
Cartago (Valle del Cauca)	2.400	2.800	2.583	+++
Chiquinquirá (Boyacá)	1.364	1.818	1.583	+++
Cúcuta, Cenabastos	1.667	2.500	2.148	+++
Duitama (Boyacá)	2.045	2.273	2.121	+++
Florencia (Caquetá)	1.840	2.000	1.920	++
Ibagué, Plaza La 21	1.800	2.400	2.125	+++
Manizales, Centro Galerías	2.045	2.273	2.136	+++
Neiva, Surabastos	1.522	2.174	1.870	+++
Palmira (Valle del Cauca)	2.500	3.200	2.775	+++
Pamplona (Norte de Santander)	1.667	2.083	1.973	+++
Peñol (Antioquia)	1.200	1.600	1.442	+++
Pereira, La 41	2.500	3.000	2.763	+++
Pereira, Mercasa	2.000	2.800	2.483	+++
Santa Bárbara (Antioquia)	1.200	1.800	1.533	+++
Santa Marta (Magdalena)	2.400	2.400	2.400	+++
Sincelejo, Nuevo Mercado	1.900	2.200	2.008	+++
Sogamoso (Boyacá)	2.045	2.273	2.121	+++
Tuluá (Valle del Cauca)	2.300	2.500	2.375	+++
Tunja, Complejo de Servicios del Sur	1.909	2.045	1.977	+
Ubaté (Cundinamarca)	2.000	2.000	2.000	=
Valledupar, Mercabastos	1.600	2.600	1.933	+++
Valledupar, Mercado Nuevo	1.600	2.600	1.933	+++
Tomate chonto regional				
Buenaventura (Valle del Cauca)	2.200	2.500	2.400	++
El Carmen de Viboral (Antioquia)	2.000	2.200	2.100	n.d.
La Ceja (Antioquia)	1.500	1.800	1.625	+++
Marinilla (Antioquia)	1.200	1.700	1.498	+++
Medellín, Central Mayorista de Antioquia	1.900	2.600	2.260	+++
Medellín, Plaza Minorista José María Villa	1.800	2.000	1.950	+++

Productos y mercados	Pesos por kilogramo			
	Precios			Tenden- cia
	Mínimo	Máximo	Medio	
Tomate chonto regional (continuación)				
Montería, Mercado del Sur	2.000	2.500	2.167	+++
Peñol (Antioquia)	1.100	1.500	1.356	+++
Rionegro (Antioquia)	1.500	1.800	1.671	+++
Sonsón (Antioquia)	1.400	1.500	1.450	+++
Tomate larga vida				
Bogotá, D. C., Corabastos	2.750	3.250	2.984	+++
Cali, Cavasa	2.800	3.000	2.927	+++
Cali, Santa Helena	2.600	3.000	2.850	++
Medellín, Central Mayorista de Antioquia	3.000	4.000	3.678	+++
Neiva, Surabastos	1.818	2.727	2.330	+++
Pasto, El Potrerillo	2.200	2.500	2.379	+++
Popayán, Plaza de mercado del barrio Bolívar	2.667	2.867	2.725	+++
Tunja, Complejo de Servicios del Sur	1.909	2.136	2.010	++
Villavicencio, CAV	2.500	3.000	2.792	+++
Tomate riñón				
Armenia, Mercar	3.000	3.200	3.044	+
Bucaramanga, Centroabastos	2.273	2.273	2.273	=
Cartago (Valle del Cauca)	3.000	3.200	3.100	=
Ipiales (Nariño), Ipiales somos todos	1.364	1.364	1.364	++
Medellín, Central Mayorista de Antioquia	2.500	3.000	2.750	+++
Sincelejo, Nuevo Mercado	2.800	3.000	2.867	++
Tomate riñón valluno				
Montería, Mercado del Sur	2.600	3.000	2.800	+
Pereira, La 41	2.800	3.000	2.900	+
Pereira, Mercasa	2.800	3.300	3.013	+
Tomate Riogrande				
Bucaramanga, Centroabastos	1.818	2.727	2.199	+++
Cúcuta, Cenabastos	1.667	2.500	2.148	+++
Duitama (Boyacá)	2.045	2.273	2.197	+++
San Gil (Santander)	1.600	2.400	2.053	+++
Socorro (Santander)	1.680	2.000	1.847	+++
Sogamoso (Boyacá)	2.045	2.273	2.121	+++
Yopal (Casanare)	3.250	3.500	3.375	+++
Tomate Riogrande bumangués				
Barranquilla, Barranquillita	2.200	2.600	2.413	+++
Barranquilla, Granabastos	2.500	2.818	2.659	+++
Cartagena, Bazurto	2.227	2.273	2.261	++
Zanahoria				
Arauca (Arauca)	1.182	1.182	1.182	-
Armenia, Mercar	1.133	1.200	1.170	-
Bogotá, D. C., Corabastos	1.000	1.333	1.205	-

Cuadro 2. Mercados mayoristas. Precios de venta de verduras y hortalizas (conclusión)
2018 (4 al 10 de agosto)

Productos y mercados	Pesos por kilogramo			
	Precios			Tenden- cia
	Mínimo	Máximo	Medio	
Zanahoria (continuación)				
Bucaramanga, Centroabastos	833	1.000	958	-
Buenaventura (Valle del Cauca)	500	800	617	-
Cali, Cavasa	360	500	426	-
Cali, Santa Helena	600	600	600	+
Cartago (Valle del Cauca)	1.083	1.167	1.131	-
Chiquinquirá (Boyacá)	800	1.050	925	-
Cúcuta, Cenabastos	667	833	762	-
Duitama (Boyacá)	1.000	1.167	1.083	-
Florencia (Caquetá)	1.143	1.243	1.193	+
Ibagué, Plaza La 21	880	1.600	1.135	-
Ipiales (Nariño), Ipiales somos todos	300	320	303	-
La Unión (Nariño)	333	417	375	=
Manizales, Centro Galerías	806	1.048	958	-
Neiva, Surabastos	880	1.120	960	-
Palmira (Valle del Cauca)	560	640	595	-
Pamplona (Norte de Santander)	583	667	648	-
Pasto, El Potrerillo	200	360	293	-
Popayán, Plaza de mercado del barrio Bolívar	333	417	375	-
San Gil (Santander)	1.300	1.500	1.389	-
Santa Marta (Magdalena)	1.133	1.267	1.173	-
Sincelejo, Nuevo Mercado	600	625	613	+
Sogamoso (Boyacá)	833	917	875	-
Tuluá (Valle del Cauca)	750	833	778	-
Tunja, Complejo de Servicios del Sur	833	917	881	-
Túquerres (Nariño)	167	250	213	-
Ubaté (Cundinamarca)	1.000	1.100	1.050	+++

TENDENCIAS

---	-
Variación mayor al -20 %	Variación entre 0 % y -10 %
--	=
Variación entre -10 % y -20 %	Variación igual a 0 %

Productos y mercados	Pesos por kilogramo			
	Precios			Tenden- cia
	Mínimo	Máximo	Medio	
Zanahoria (continuación)				
Valledupar, Mercabastos	1.083	1.333	1.201	-
Villavicencio, CAV	917	1.167	1.052	-
Yopal (Casanare)	1.333	1.333	1.333	+
Zanahoria bogotana				
Barranquilla, Barranquillita	1.117	1.233	1.157	+
Barranquilla, Granabastos	1.100	1.167	1.119	+
Buenaventura (Valle del Cauca)	667	667	667	-
Cali, Cavasa	917	1.083	995	-
Cartagena, Bazurto	1.250	1.350	1.311	-
Cúcuta, Cenabastos	1.000	1.500	1.208	-
Palmira (Valle del Cauca)	1.667	1.667	1.667	+
Pereira, La 41	967	1.333	1.158	-
Pereira, Mercasa	833	1.167	1.046	-
Tuluá (Valle del Cauca)	917	1.083	1.000	-
Zanahoria larga vida				
El Carmen de Viboral (Antioquia)	222	222	222	=
El Santuario (Antioquia)	194	222	219	-
La Ceja (Antioquia)	267	600	370	-
Marinilla (Antioquia)	233	267	250	-
Medellín, Central Mayorista de Antioquia	222	289	247	-
Medellín, Plaza Minorista José María Villa	333	444	374	-
Montería, Mercado del Sur	444	556	465	-
Rionegro (Antioquia)	235	324	288	-
Sonsón (Antioquia)	200	240	220	=

+	+++
Variación entre 0 % y 10 %	Variación mayor al 20 %
++	n. d.
Variación entre 10 % y 20 %	No determinado

FRUTAS FRESCAS

Bajó la producción del mango Tommy

Durante esta semana se registró un alza en las cotizaciones del mango Tommy en treinta y uno de los treinta y cuatro mercados en donde se comercializó. Según las fuentes, disminuyó la producción en El Espinal (Tolima); Betulia y Anzá (Antioquia); La Mesa, Anolaima, Apulo, Tena, Villeta y Viotá (Cundinamarca). En Medellín, en la Central Mayorista de Antioquia, y en Cali, en Cavasa, por ejemplo, el precio aumentó en promedio 18,88%, vendiéndose el kilo a \$3.600 y a \$4.171, respectivamente.

Así mismo, subieron los precios del banano Urabá, la guayaba pera, la mandarina arrayana, los mangos de azúcar y común, la patilla, la pera nacional, las uvas importada, verde y red globe nacional, el aguacate papelillo, la curuba, el tomate de árbol, el limón Tahití, el maracuyá y las piñas perolera, y gold. En el caso del maracuyá, los comerciantes aseguraron que este comportamiento se dio como resultado de una caída en la oferta proveniente de Dabeiba, Chigorodó y Sonsón (Antioquia); Alcalá (Valle del Cauca); Viterbo (Caldas); Taminango y Consacá (Nariño); Los Santos y Girón (Santander). Esta situación se hizo evidente en veintidós de los treinta y tres mercados en donde se vendió esta semana. En Pereira, en La 41, por ejemplo, el kilo se transó a \$2.442; un 25,23% más que la semana anterior.

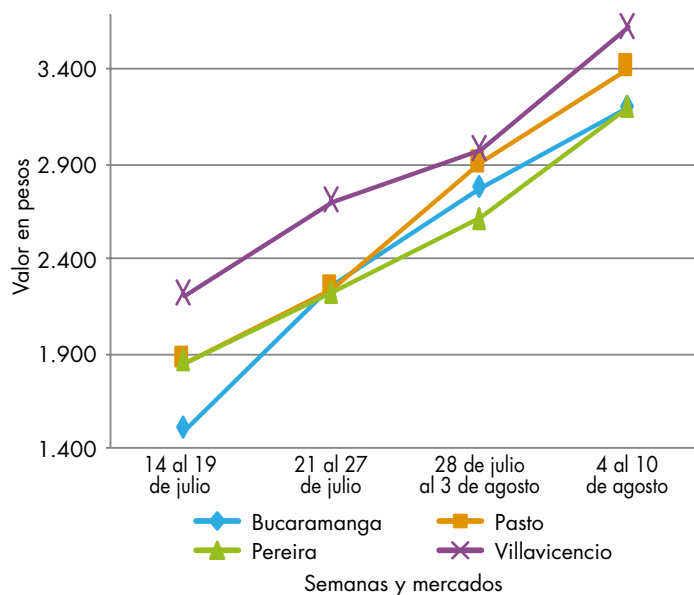
También se registró un incremento en las cotizaciones de la piña gold en veintidós de los veintinueve mercados en donde se negoció. Según los comerciantes, esta conducta estuvo marcada por un menor ingreso de producto proveniente desde Mercaderes, Dagua y Caicedonia (Valle del Cauca); Santander de Quilichao

(Cauca); Chigorodó y Apartadó (Antioquia); Pereira (Risaralda) y Armenia (Quindío). La tendencia al alza también se presentó en el caso del tomate de árbol, pues las condiciones climáticas afectaron su producción especialmente en Marinilla (Antioquia), Fusagasugá, San Bernardo, Cabrera, Guayabetal y Quetame (Cundinamarca). El precio aumentó en veintiocho de los cuarenta y ocho mercados en donde comercializó. En Corabastos, en Bogotá, por ejemplo, el aumento fue del 16,43%, ofreciéndose el kilo a \$2.651.

De la misma forma, una reducción en el abastecimiento de aguacate papelillo procedente de Fresno (Tolima), Viterbo (Caldas) y Armenia (Quindío) generó un aumento de las cotizaciones mayoristas en dieciocho de los treinta y cuatro mercados donde se comercializó. En Neiva el precio subió un 4,45% y el kilo se negoció a \$2.771.

Por el contrario, cayeron los precios de algunas frutas importadas como la pera y las manzanas roja, verde y royal gala. En cuanto a la manzana royal gala importada, el descenso en sus precios se registró en veintiuno de los treinta y cuatro mercados en donde se transó, pues ingresó un mayor volumen de carga originario de Chile. En Ibagué el kilo se negoció a \$4.211; es decir, un 3,99% menos comparado con la semana pasada.

Gráfico 4. Comportamiento de los precios del mango Tommy 2018 (14 de julio al 10 de agosto)



Fuente: DANE, Sipsa.

Cuadro 3. Mercados mayoristas. Precios de venta de frutas frescas 2018 (4 al 10 de agosto)

Productos y mercados	Pesos por kilogramo			
	Mínimo	Máximo	Medio	Tendencia
Aguacate común				
Bucaramanga, Centroabastos	2.500	3.500	3.125	++
Buenaventura (Valle del Cauca)	2.000	2.500	2.167	=
Cúcuta, Cenabastos	2.000	3.000	2.604	+
Ibagué, Plaza La 21	2.000	2.000	2.000	=
Neiva, Surabastos	2.000	2.500	2.063	-
Palmira (Valle del Cauca)	1.800	2.000	1.938	+
Tunja, Complejo de Servicios del Sur	2.000	2.100	2.033	+
Valledupar, Mercado Nuevo	3.000	3.000	3.000	=
Villavicencio, CAV	3.000	4.000	3.236	+
Aguacate Hass				
Bogotá, D. C., Corabastos	4.500	5.000	4.975	+
Chiquinquirá (Boyacá)	2.500	3.000	2.833	+
Duitama (Boyacá)	4.000	4.000	4.000	-
La Ceja (Antioquia)	2.500	2.800	2.600	-
Medellín, Central Mayorista de Antioquia	3.000	3.300	3.119	-
Rionegro (Antioquia)	2.500	3.000	2.713	-
San Gil (Santander)	4.500	4.700	4.567	=
San Vicente (Antioquia)	2.450	2.600	2.525	-
Socorro (Santander)	4.300	4.500	4.433	=
Sonsón (Antioquia)	2.300	2.300	2.300	-
Tunja, Complejo de Servicios del Sur	3.400	3.500	3.450	-
Aguacate papelillo				
Arauca (Arauca)	4.500	4.600	4.550	=
Armenia, Mercar	2.000	2.200	2.089	+
Armenia, Retiro	1.600	1.700	1.639	++
Barranquilla, Barranquillita	3.000	3.600	3.367	++
Bogotá, D. C., Corabastos	3.000	3.200	3.006	+
Bucaramanga, Centroabastos	2.500	3.000	2.750	=
Buenaventura (Valle del Cauca)	2.800	3.500	3.133	-
Cali, Cavasa	2.000	2.300	2.165	+
Cali, Santa Helena	2.300	2.500	2.433	+
Cartagena, Bazaruto	3.700	4.000	3.925	=
Cartago (Valle del Cauca)	1.800	2.200	2.000	=
Chiquinquirá (Boyacá)	2.500	3.000	2.767	-
Cúcuta, Cenabastos	2.500	3.000	2.806	++
Duitama (Boyacá)	3.000	3.000	3.000	=
Florencia (Caquetá)	2.500	2.700	2.600	-
Ibagué, Plaza La 21	2.000	2.500	2.188	-
Manizales, Centro Galerías	1.800	2.200	1.975	-
Medellín, Central Mayorista de Antioquia	2.000	2.200	2.109	-
Medellín, Plaza Minorista José María Villa	2.300	2.800	2.533	++
Montería, Mercado del Sur	2.700	3.000	2.883	+
Neiva, Surabastos	2.000	3.000	2.771	+
Palmira (Valle del Cauca)	2.200	2.400	2.288	++
Pereira, La 41	1.900	2.200	2.017	+
Pereira, Mercasa	2.000	2.000	2.000	++

Productos y mercados	Pesos por kilogramo			
	Mínimo	Máximo	Medio	Tendencia
Aguacate papelillo (continuación)				
Popayán, Plaza de mercado del barrio Bolívar	2.300	2.500	2.425	+
Rionegro (Antioquia)	2.300	2.500	2.410	-
Santa Bárbara (Antioquia)	1.600	2.000	1.800	-
Sincelejo, Nuevo Mercado	2.500	2.500	2.500	+
Sogamoso (Boyacá)	3.000	3.000	3.000	=
Tuluá (Valle del Cauca)	1.800	2.000	1.933	-
Tunja, Complejo de Servicios del Sur	2.500	3.100	2.717	+
Ubaté (Cundinamarca)	3.000	3.000	3.000	-
Valledupar, Mercado Nuevo	3.300	3.500	3.467	+
Villavicencio, CAV	3.300	3.600	3.479	+
Badea				
Bucaramanga, Centroabastos	1.500	1.500	1.500	-
Neiva, Surabastos	1.200	1.500	1.300	+
Banano bocadillo				
Duitama (Boyacá)	1.100	1.150	1.117	-
Medellín, Central Mayorista de Antioquia	1.100	1.300	1.240	+
Santa Bárbara (Antioquia)	667	833	750	=
Sogamoso (Boyacá)	1.250	1.350	1.277	+
Tunja, Complejo de Servicios del Sur	1.000	1.050	1.031	-
Banano criollo				
Armenia, Mercar	550	700	628	-
Armenia, Retiro	350	500	392	-
Barranquilla, Barranquillita	690	720	713	+
Bogotá, D. C., Corabastos	1.300	1.500	1.347	+
Bucaramanga, Centroabastos	1.400	1.700	1.600	+
Buenaventura (Valle del Cauca)	1.111	1.111	1.111	=
Cali, Cavasa	944	1.000	958	-
Cali, Santa Helena	833	889	870	=
Cartago (Valle del Cauca)	720	800	773	=
Chiquinquirá (Boyacá)	1.250	1.400	1.342	-
Cúcuta, Cenabastos	1.200	1.500	1.373	+
Cúcuta, La Nueva Sexta	833	1.000	924	+
Florencia (Caquetá)	1.040	1.120	1.080	++
Ibagué, Plaza La 21	1.000	1.200	1.025	=
Ipiales (Nariño), Ipiales somos todos	556	667	609	-
La Ceja (Antioquia)	800	900	833	+
La Unión (Nariño)	2.000	2.000	2.000	=
Manizales, Centro Galerías	800	1.000	913	-
Medellín, Central Mayorista de Antioquia	800	1.000	903	+
Medellín, Plaza Minorista José María Villa	700	800	730	-
Neiva, Surabastos	720	1.000	838	-
Palmira (Valle del Cauca)	1.100	1.200	1.125	+
Pamplona (Norte de Santander)	1.800	2.000	1.900	+

Cuadro 3. Mercados mayoristas. Precios de venta de frutas frescas (continuación)
2018 (4 al 10 de agosto)

Productos y mercados	Pesos por kilogramo				Tendencia	Productos y mercados	Pesos por kilogramo				Tendencia
	Mínimo	Máximo	Medio				Mínimo	Máximo	Medio		
Banano criollo (continuación)						Ciruela importada (continuación)					
Pereira, La 41	1.000	1.000	1.000	=		Bucaramanga, Centroabastos	7.727	8.364	7.886	+	
Pereira, Mercasa	1.000	1.000	1.000	=		Cúcuta, Cenabastos	9.000	10.000	9.333	-	
Popayán, Plaza de mercado del barrio Bolívar	950	1.000	967	+		Medellín, Central Mayorista de Antioquia	10.000	10.625	10.271	-	
Rionegro (Antioquia)	900	1.000	977	+		Neiva, Surabastos	9.444	10.000	9.620	-	
San Gil (Santander)	600	640	622	-		Santa Marta (Magdalena)	8.889	8.889	8.889	=	
Santa Bárbara (Antioquia)	400	500	450	=		Valledupar, Mercado Nuevo	8.500	8.750	8.625	=	
Santa Marta (Magdalena)	588	706	662	-							
Socorro (Santander)	600	640	627	=		Ciruela roja					
Sogamoso (Boyacá)	1.150	1.200	1.185	+		Bogotá, D. C., Corabastos	1.800	2.400	2.068	-	
Sonsón (Antioquia)	750	1.000	863	+		Bucaramanga, Centroabastos	2.400	2.800	2.600	-	
Tuluá (Valle del Cauca)	800	800	800	=		Cúcuta, Cenabastos	2.000	3.000	2.448	++	
Tunja, Complejo de Servicios del Sur	1.300	1.400	1.338	-		Medellín, Central Mayorista de Antioquia	2.800	3.000	2.915	-	
						Neiva, Surabastos	2.240	2.800	2.494	-	
Banano Urabá						Pamplona (Norte de Santander)	2.000	2.000	2.000	+	
Arauca (Arauca)	1.222	1.333	1.278	=		San Gil (Santander)	2.400	2.480	2.427	=	
Barranquilla, Barranquillita	780	840	805	+		Tunja, Complejo de Servicios del Sur	2.000	2.600	2.196	-	
Bogotá, D. C., Corabastos	1.100	1.200	1.117	+							
Bucaramanga, Centroabastos	1.050	1.150	1.113	+		Coco					
Chiquinquirá (Boyacá)	1.150	1.250	1.200	+		Armenia, Mercar	2.267	2.333	2.304	+	
Duitama (Boyacá)	1.100	1.100	1.100	=		Barranquilla, Barranquillita	2.800	3.000	2.892	+	
Medellín, Central Mayorista de Antioquia	1.100	1.100	1.100	=		Bogotá, D. C., Corabastos	3.000	3.167	3.032	-	
Medellín, Plaza Minorista José María Villa	900	900	900	=		Cali, Cavasa	1.818	1.818	1.818	=	
Pamplona (Norte de Santander)	1.200	1.400	1.263	+		Cali, Santa Helena	1.167	1.208	1.194	=	
Sincelejo, Nuevo Mercado	981	981	981	+		Cartagena, Bazurto	2.900	3.000	2.975	=	
Sogamoso (Boyacá)	1.050	1.100	1.075	-		Cartago (Valle del Cauca)	2.000	2.000	2.000	=	
Tunja, Complejo de Servicios del Sur	1.200	1.250	1.222	+		La Unión (Nariño)	1.667	1.667	1.667	-	
Valledupar, Mercabastos	700	750	738	=		Manizales, Centro Galerías	2.258	2.323	2.280	=	
Villavicencio, CAV	680	720	715	-		Medellín, Central Mayorista de Antioquia	3.269	4.800	3.913	+	
						Montería, Mercado del Sur	2.400	2.400	2.400	=	
Borojó						Palmira (Valle del Cauca)	1.667	1.667	1.667	=	
Bogotá, D. C., Corabastos	4.500	5.000	4.717	++		Pereira, La 41	1.867	2.000	1.933	=	
Bucaramanga, Centroabastos	3.800	4.500	4.150	+		Pereira, Mercasa	1.867	2.000	1.911	=	
Cúcuta, Cenabastos	3.500	4.000	3.667	+		Sincelejo, Nuevo Mercado	2.088	2.088	2.088	++	
Medellín, Central Mayorista de Antioquia	3.500	4.000	3.800	+		Valledupar, Mercado Nuevo	2.500	2.500	2.500	=	
Montería, Mercado del Sur	4.000	4.500	4.375	-							
Pamplona (Norte de Santander)	6.000	7.000	6.500	-		Curuba					
Villavicencio, CAV	4.000	5.000	4.708	-		Armenia, Mercar	1.500	1.700	1.622	-	
						Barranquilla, Barranquillita	2.000	2.160	2.062	+	
Breva						Bogotá, D. C., Corabastos	2.727	3.182	2.829	++	
Armenia, Mercar	6.400	6.480	6.427	+		Bucaramanga, Centroabastos	1.440	1.600	1.520	+	
Bucaramanga, Centroabastos	4.500	5.000	4.883	+		Buenaventura (Valle del Cauca)	3.000	3.000	3.000	=	
Medellín, Central Mayorista de Antioquia	5.000	6.000	5.400	-		Cali, Cavasa	1.750	2.000	1.866	-	
						Cartagena, Bazurto	1.600	1.680	1.620	=	
Ciruela importada						Cartago (Valle del Cauca)	2.400	2.500	2.450	=	
Bogotá, D. C., Corabastos	8.889	9.556	9.370	n.d.		Cúcuta, Cenabastos	1.667	2.000	1.792	+	
						Duitama (Boyacá)	1.364	1.455	1.409	-	
						Ibagué, Plaza La 21	1.600	1.800	1.667	+	

Cuadro 3. Mercados mayoristas. Precios de venta de frutas frescas (continuación)
2018 (4 al 10 de agosto)

Productos y mercados	Pesos por kilogramo			
	Mínimo	Máximo	Medio	Tendencia
Curuba (continuación)				
Ipiales (Nariño), Ipiales somos todos	1.167	1.250	1.215	+
Medellín, Central Mayorista de Antioquia	1.000	1.500	1.370	++
Neiva, Surabastos	1.600	2.000	1.800	=
Pamplona (Norte de Santander)	833	833	833	-
Pereira, Mercasa	2.000	2.000	2.000	=
San Gil (Santander)	1.320	1.480	1.382	+
Socorro (Santander)	1.280	1.440	1.360	+
Sonsón (Antioquia)	800	800	800	+++
Tunja, Complejo de Servicios del Sur	1.818	1.955	1.879	=
Valledupar, Mercabastos	1.600	2.000	1.733	-
Villavicencio, CAV	1.800	2.400	2.108	+
Durazno importado				
Bogotá, D. C., Corabastos	5.000	5.556	5.278	n.d.
Bucaramanga, Centroabastos	6.111	7.000	6.493	+
Medellín, Central Mayorista de Antioquia	5.000	6.111	5.759	-
Neiva, Surabastos	6.000	6.875	6.552	-
San Gil (Santander)	5.500	6.200	5.878	-
Socorro (Santander)	4.583	4.750	4.639	n.d.
Valledupar, Mercado Nuevo	8.125	9.375	8.521	-
Durazno nacional				
Bogotá, D. C., Corabastos	4.500	5.000	4.564	-
Bucaramanga, Centroabastos	3.000	3.500	3.281	-
Chiquinquirá (Boyacá)	2.045	2.273	2.174	+
Medellín, Central Mayorista de Antioquia	4.000	4.500	4.220	-
San Gil (Santander)	3.800	4.000	3.911	+
Socorro (Santander)	3.000	3.200	3.133	+
Sogamoso (Boyacá)	2.727	2.955	2.803	n.d.
Tunja, Complejo de Servicios del Sur	2.045	2.364	2.207	+
Feijoa				
Bogotá, D. C., Corabastos	4.500	5.000	4.813	n.d.
San Gil (Santander)	3.000	3.200	3.133	+
Socorro (Santander)	2.800	3.000	2.933	=
Tunja, Complejo de Servicios del Sur	2.727	2.955	2.836	+
Fresa				
Armenia, Mercar	3.800	4.000	3.889	-
Bogotá, D. C., Corabastos	4.400	5.000	4.900	+
Bucaramanga, Centroabastos	3.500	4.500	3.975	-
Cali, Cavasa	4.000	4.400	4.283	+
Cali, Santa Helena	6.800	7.000	6.933	-
Cartago (Valle del Cauca)	3.800	4.000	3.933	=
Chiquinquirá (Boyacá)	3.200	3.400	3.308	-
Cúcuta, Cenabastos	4.000	5.000	4.229	+
Duitama (Boyacá)	3.800	3.800	3.800	+
Ipiales (Nariño), Ipiales somos todos	3.600	3.760	3.649	+
Fresa (continuación)				
Manizales, Centro Galerías	4.000	5.000	4.500	=
Medellín, Central Mayorista de Antioquia	5.000	6.500	6.156	++
Medellín, Plaza Minorista José María Villa	5.000	7.000	5.524	++
Montería, Mercado del Sur	5.000	5.000	5.000	=
Neiva, Surabastos	3.750	5.000	4.208	+
Pasto, El Potrerillo	3.500	4.000	3.917	+
Pereira, Mercasa	4.000	4.200	4.133	=
San Gil (Santander)	4.200	4.600	4.444	-
San Vicente (Antioquia)	4.500	5.000	4.738	-
Sincelejo, Nuevo Mercado	3.600	3.600	3.600	=
Socorro (Santander)	4.200	4.600	4.433	-
Sogamoso (Boyacá)	4.200	4.400	4.300	+
Tunja, Complejo de Servicios del Sur	3.733	4.000	3.896	+
Villavicencio, CAV	4.000	4.750	4.431	-
Yopal (Casanare)	4.125	4.375	4.250	=
Granadilla				
Arauca (Arauca)	5.667	5.667	5.667	=
Armenia, Mercar	5.200	5.400	5.319	+
Bogotá, D. C., Corabastos	4.000	5.000	4.450	+
Bucaramanga, Centroabastos	4.714	5.214	4.982	+
Cali, Cavasa	3.333	4.000	3.679	-
Cartago (Valle del Cauca)	4.533	5.333	4.800	-
Chiquinquirá (Boyacá)	4.000	4.667	4.278	-
Cúcuta, Cenabastos	4.286	5.143	4.884	+
Duitama (Boyacá)	5.000	5.333	5.111	+
Florencia (Caquetá)	2.667	2.667	2.667	n.d.
Ibagué, Plaza La 21	3.667	4.000	3.778	-
La Unión (Nariño)	3.333	3.333	3.333	-
Manizales, Centro Galerías	3.667	3.667	3.667	-
Medellín, Central Mayorista de Antioquia	3.846	6.000	5.178	+++
Montería, Mercado del Sur	3.333	3.333	3.333	-
Neiva, Surabastos	3.333	4.000	3.667	-
Palmira (Valle del Cauca)	5.200	5.667	5.422	+
Pasto, El Potrerillo	2.667	3.667	3.222	-
Pereira, Mercasa	4.667	5.333	5.000	-
Popayán, Plaza de mercado del barrio Bolívar	4.000	4.333	4.100	-
Rionegro (Antioquia)	4.615	6.154	5.337	+
San Gil (Santander)	4.857	5.143	5.000	-
Socorro (Santander)	4.643	4.786	4.738	-
Sogamoso (Boyacá)	4.800	5.000	4.944	+
Tuluá (Valle del Cauca)	3.667	4.333	4.056	-
Tunja, Complejo de Servicios del Sur	4.667	5.200	4.963	-
Ubaté (Cundinamarca)	5.333	5.667	5.500	-
Villavicencio, CAV	4.200	5.000	4.661	+
Yopal (Casanare)	4.333	4.667	4.500	+

Cuadro 3. Mercados mayoristas. Precios de venta de frutas frescas (continuación)
2018 (4 al 10 de agosto)

Productos y mercados	Pesos por kilogramo				Tendencia	Productos y mercados	Pesos por kilogramo				Tendencia
	Mínimo	Máximo	Medio				Mínimo	Máximo	Medio		
Guanábana						Guayaba manzana					
Armenia, Mercar	2.200	2.300	2.256	-		Cartago (Valle del Cauca)	1.500	1.700	1.600	=	
Bogotá, D. C., Corabastos	3.000	3.000	3.000	+		Manizales, Centro Galerías	1.800	2.000	1.950	-	
Bucaramanga, Centroabastos	3.000	3.000	3.000	++		Medellín, Central Mayorista de Antioquia	2.000	2.300	2.178	+	
Cali, Cavasa	2.200	2.300	2.258	+		Rionegro (Antioquia)	2.000	2.500	2.404	-	
Cartago (Valle del Cauca)	2.200	2.500	2.350	=		Tuluá (Valle del Cauca)	1.300	1.400	1.317	-	
Chiquinquirá (Boyacá)	1.100	1.300	1.200	-		Guayaba pera					
Cúcuta, Cenabastos	2.800	3.000	2.892	+		Arauca (Arauca)	1.773	1.818	1.795	+	
Duitama (Boyacá)	2.500	2.500	2.500	=		Armenia, Mercar	1.000	1.200	1.056	+	
Ibagué, Plaza La 21	1.400	1.600	1.500	+		Barranquilla, Barranquillita	1.800	1.900	1.825	-	
Ipiales (Nariño), Ipiales somos todos	1.920	2.000	1.960	-		Barranquilla, Granabastos	1.800	2.000	1.844	-	
La Unión (Nariño)	2.500	2.500	2.500	=		Bogotá, D. C., Corabastos	1.786	2.857	2.388	+	
Manizales, Centro Galerías	1.800	2.000	1.925	-		Bucaramanga, Centroabastos	1.000	1.200	1.093	-	
Medellín, Central Mayorista de Antioquia	1.700	2.000	1.895	-		Buenaventura (Valle del Cauca)	1.600	2.000	1.800	-	
Medellín, Plaza Minorista José María Villa	1.600	2.000	1.763	+++		Cali, Cavasa	1.200	1.400	1.279	-	
Pamplona (Norte de Santander)	3.300	3.500	3.400	+		Cali, Santa Helena	1.200	1.300	1.275	+	
Pasto, El Potrerillo	2.200	2.500	2.400	-		Cartagena, Bazurto	2.000	2.100	2.025	=	
Pereira, La 41	1.800	2.000	1.933	+		Cartago (Valle del Cauca)	1.200	1.500	1.333	=	
Pereira, Mercasa	1.500	2.000	1.658	-		Chiquinquirá (Boyacá)	1.500	1.700	1.625	+	
Popayán, Plaza de mercado del barrio Bolívar	2.300	2.400	2.363	=		Cúcuta, Cenabastos	1.364	2.045	1.723	+++	
San Gil (Santander)	2.800	3.000	2.911	-		Duitama (Boyacá)	1.300	1.500	1.433	-	
Santa Bárbara (Antioquia)	1.000	1.600	1.233	+		Ibagué, Plaza La 21	1.400	1.600	1.500	+	
Socorro (Santander)	3.100	3.300	3.233	-		Ipiales (Nariño), Ipiales somos todos	1.600	1.600	1.600	-	
Sogamoso (Boyacá)	1.800	2.200	2.000	-		La Ceja (Antioquia)	1.000	1.200	1.100	=	
Tuluá (Valle del Cauca)	1.400	1.500	1.467	-		La Unión (Nariño)	1.250	1.250	1.250	=	
Tunja, Complejo de Servicios del Sur	2.400	2.600	2.481	+		Manizales, Centro Galerías	1.100	1.300	1.200	-	
Valledupar, Mercabastos	3.000	4.000	3.667	=		Medellín, Central Mayorista de Antioquia	1.000	1.200	1.125	++	
Villavicencio, CAV	2.600	3.400	2.875	+		Medellín, Plaza Minorista José María Villa	1.200	1.400	1.233	++	
Guayaba agria						Neiva, Surabastos	1.800	2.500	2.351	+++	
Armenia, Mercar	2.000	2.200	2.067	+		Palmira (Valle del Cauca)	1.300	1.600	1.450	-	
Cartago (Valle del Cauca)	2.000	2.500	2.233	-		Pamplona (Norte de Santander)	1.591	1.818	1.765	++	
Manizales, Centro Galerías	2.000	2.500	2.296	-		Pasto, El Potrerillo	1.400	1.800	1.622	+	
Montería, Mercado del Sur	800	1.600	1.160	+++		Pereira, La 41	1.000	1.300	1.200	+	
Pereira, La 41	1.800	2.000	1.925	+		Pereira, Mercasa	1.000	1.500	1.208	-	
Pereira, Mercasa	1.500	2.200	1.717	-		Popayán, Plaza de mercado del barrio Bolívar	1.200	1.300	1.263	-	
Sincelejo, Nuevo Mercado	1.600	1.600	1.600	+++		Rionegro (Antioquia)	1.300	1.500	1.453	+	
Guayaba Atlántico						San Gil (Santander)	1.520	1.600	1.573	+	
Barranquilla, Barranquillita	880	1.000	940	+		Socorro (Santander)	2.000	2.100	2.067	+	
Guayaba común						Sogamoso (Boyacá)	1.400	1.600	1.500	++	
Barranquilla, Barranquillita	1.000	1.040	1.010	-		Tuluá (Valle del Cauca)	1.000	1.300	1.175	-	
Cartagena, Bazurto	1.480	1.520	1.510	-		Tunja, Complejo de Servicios del Sur	1.300	1.600	1.444	-	
Chiquinquirá (Boyacá)	636	909	761	+++		Túquerres (Nariño)	1.600	1.700	1.663	-	
Cúcuta, Cenabastos	1.000	1.167	1.028	+		Ubaté (Cundinamarca)	1.600	1.700	1.650	+	
Sincelejo, Nuevo Mercado	1.400	1.500	1.456	+		Villavicencio, CAV	1.400	1.700	1.521	+	
Valledupar, Mercabastos	1.400	1.800	1.528	+++							

Cuadro 3. Mercados mayoristas. Precios de venta de frutas frescas (continuación)
2018 (4 al 10 de agosto)

Productos y mercados	Pesos por kilogramo			
	Mínimo	Máximo	Medio	Tendencia
Guayaba pera valluna				
Medellín, Central Mayorista de Antioquia	1.100	1.300	1.230	+
Gulupa				
Bogotá, D. C., Corabastos	1.000	1.600	1.306	+++
Ibagué, Plaza La 21	800	960	900	-
Medellín, Central Mayorista de Antioquia	800	1.000	938	-
Neiva, Surabastos	1.440	2.000	1.856	+++
Peñol (Antioquia)	700	850	783	+
Sonsón (Antioquia)	400	500	450	-
Higo				
Bogotá, D. C., Corabastos	4.000	4.500	4.069	-
Medellín, Central Mayorista de Antioquia	2.300	3.000	2.580	-
Sonsón (Antioquia)	1.000	1.000	1.000	++
Kiwi				
Bogotá, D. C., Corabastos	4.400	5.000	4.704	+
Bucaramanga, Centroabastos	4.500	5.000	4.700	++
Cali, Cavasa	4.500	5.000	4.733	+
Cali, Santa Helena	3.500	3.500	3.500	=
Chiquinquirá (Boyacá)	4.500	5.000	4.783	+
Cúcuta, Cenabastos	6.000	7.000	6.500	+
Duitama (Boyacá)	5.000	5.500	5.333	=
Ibagué, Plaza La 21	4.000	4.500	4.250	+
La Unión (Nariño)	5.000	5.000	5.000	=
Manizales, Centro Galerías	5.000	6.000	5.500	+
Medellín, Central Mayorista de Antioquia	4.500	5.000	4.690	-
Neiva, Surabastos	4.800	5.700	5.300	+
Pasto, El Potrerillo	3.333	5.000	4.259	-
Pereira, La 41	3.500	4.500	4.167	-
Pereira, Mercasa	3.500	4.500	4.000	-
Popayán, Plaza de mercado del barrio Bolívar	4.900	5.200	5.021	+++
San Gil (Santander)	5.000	6.000	5.667	-
Socorro (Santander)	5.000	6.000	5.667	-
Sogamoso (Boyacá)	5.000	5.500	5.333	-
Tuluá (Valle del Cauca)	4.500	5.000	4.750	-
Tunja, Complejo de Servicios del Sur	4.200	5.500	5.017	-
Villavicencio, CAV	4.000	5.000	4.708	+
Limón común				
Armenia, Mercar	2.200	2.400	2.300	++
Bogotá, D. C., Corabastos	1.000	1.286	1.162	-
Bucaramanga, Centroabastos	640	760	700	-
Bucaramanga, Mercados del centro	600	640	627	-
Cali, Cavasa	1.167	1.250	1.208	+
Cali, Santa Helena	1.167	1.333	1.278	+

Productos y mercados	Pesos por kilogramo			
	Mínimo	Máximo	Medio	Tendencia
Limón común (continuación)				
Cartago (Valle del Cauca)	1.300	1.500	1.367	=
Cúcuta, Cenabastos	800	1.000	908	-
Cúcuta, La Nueva Sexta	833	833	833	-
Florencia (Caquetá)	1.200	1.360	1.280	-
Ibagué, Plaza La 21	1.000	1.143	1.045	+
Ipiales (Nariño), Ipiales somos todos	1.000	1.250	1.125	-
La Unión (Nariño)	1.000	1.000	1.000	+++
Medellín, Central Mayorista de Antioquia	1.143	1.400	1.247	-
Medellín, Plaza Minorista José María Villa	1.200	1.700	1.430	++
Montería, Mercado del Sur	571	714	619	-
Neiva, Surabastos	1.440	1.600	1.509	++
Pamplona (Norte de Santander)	2.000	2.000	2.000	=
Pereira, Mercasa	1.200	1.600	1.431	+
Rionegro (Antioquia)	2.000	2.200	2.100	-
San Gil (Santander)	640	800	711	+
Sincelejo, Nuevo Mercado	857	857	857	+
Socorro (Santander)	640	720	693	+++
Valledupar, Mercabastos	1.101	1.322	1.187	-
Valledupar, Mercado Nuevo	1.200	1.200	1.200	=
Villavicencio, CAV	1.000	1.400	1.145	++
Limón común Ciénaga				
Barranquilla, Barranquillita	1.375	1.563	1.471	+
Santa Marta (Magdalena)	1.000	1.400	1.230	+
Valledupar, Mercado Nuevo	1.200	1.200	1.200	=
Limón común valluno				
Buenaventura (Valle del Cauca)	2.000	2.000	2.000	=
Palmira (Valle del Cauca)	1.417	1.667	1.531	++
Tuluá (Valle del Cauca)	1.000	1.167	1.069	-
Limón mandarino				
Armenia, Mercar	1.000	1.200	1.156	++
Ibagué, Plaza La 21	600	750	706	-
La Ceja (Antioquia)	500	800	650	-
Medellín, Central Mayorista de Antioquia	1.000	1.300	1.190	+
Medellín, Plaza Minorista José María Villa	800	1.000	880	+
Peñol (Antioquia)	600	1.000	768	+
Pereira, Mercasa	800	1.000	975	-
Santa Bárbara (Antioquia)	400	600	483	=
Villavicencio, CAV	1.000	1.200	1.077	=
Yopal (Casanare)	750	750	750	=
Limón Tahití				
Armenia, Mercar	1.000	1.000	1.000	=
Barranquilla, Barranquillita	1.083	1.167	1.130	+

Cuadro 3. Mercados mayoristas. Precios de venta de frutas frescas (continuación)
2018 (4 al 10 de agosto)

Productos y mercados	Pesos por kilogramo			
	Mínimo	Máximo	Medio	Tendencia
Limón Tahiti (continuación)				
Bogotá, D. C., Corabastos	1.000	1.429	1.143	-
Bucaramanga, Centroabastos	600	760	680	-
Bucaramanga, Mercados del centro	560	600	587	-
Cali, Cavasa	900	1.200	1.085	++
Cali, Santa Helena	1.000	1.000	1.000	+
Cartagena, Bazurto	1.360	1.400	1.390	+
Cartago (Valle del Cauca)	1.000	1.300	1.183	++
Cúcuta, Cenabastos	909	1.136	1.076	+
Duitama (Boyacá)	1.045	1.136	1.091	-
Manizales, Centro Galerías	900	1.300	1.088	+++
Medellín, Central Mayorista de Antioquia	1.100	1.300	1.190	+
Medellín, Plaza Minorista José María Villa	800	1.000	965	-
Neiva, Surabastos	1.120	1.280	1.147	+
Palmira (Valle del Cauca)	1.100	1.200	1.125	++
Pamplona (Norte de Santander)	833	1.042	889	+
Pasto, El Potrerillo	600	700	650	++
Pereira, La 41	1.000	1.300	1.138	+
Pereira, Mercasa	1.000	1.200	1.183	++
Rionegro (Antioquia)	1.300	1.500	1.442	+
San Gil (Santander)	400	560	462	+
Santa Bárbara (Antioquia)	500	600	550	+++
Socorro (Santander)	320	400	347	++
Sogamoso (Boyacá)	909	1.136	1.074	-
Tuluá (Valle del Cauca)	800	1.000	950	-
Tunja, Complejo de Servicios del Sur	909	1.000	939	+
Ubaté (Cundinamarca)	1.364	1.364	1.364	-
Villavicencio, CAV	800	1.000	935	+
Lulo				
Arauca (Arauca)	3.200	3.300	3.250	=
Armenia, Mercar	2.400	2.600	2.489	-
Barranquilla, Barranquillita	3.100	3.300	3.192	+
Barranquilla, Granabastos	3.200	3.300	3.239	-
Bogotá, D. C., Corabastos	2.400	2.600	2.467	+
Bucaramanga, Centroabastos	2.600	2.600	2.600	+
Buenaventura (Valle del Cauca)	2.500	3.000	2.700	=
Cali, Cavasa	2.200	2.300	2.250	-
Cali, Santa Helena	2.200	2.200	2.200	+
Cartagena, Bazurto	3.200	3.500	3.425	=
Cartago (Valle del Cauca)	2.300	2.500	2.433	+
Chiquinquirá (Boyacá)	2.826	3.043	2.949	+
Cúcuta, Cenabastos	3.500	3.500	3.500	+
Duitama (Boyacá)	2.609	2.826	2.754	+
Florencia (Caquetá)	2.240	2.320	2.280	+
Ibagué, Plaza La 21	2.000	2.600	2.365	+
Ipiales (Nariño), Ipiales somos todos	1.800	1.800	1.800	=
La Unión (Nariño)	1.500	1.500	1.500	=
Manizales, Centro Galerías	2.400	2.800	2.538	-
Lulo (continuación)				
Medellín, Central Mayorista de Antioquia	1.800	2.500	2.175	-
Medellín, Plaza Minorista José María Villa	2.200	2.500	2.317	-
Montería, Mercado del Sur	3.000	3.200	3.050	-
Neiva, Surabastos	1.800	2.200	2.085	-
Palmira (Valle del Cauca)	2.200	2.400	2.275	+
Pasto, El Potrerillo	1.652	1.957	1.787	+
Pereira, La 41	2.000	2.400	2.225	-
Pereira, Mercasa	2.000	2.400	2.242	-
Popayán, Plaza de mercado del barrio Bolívar	1.920	2.000	1.980	-
San Gil (Santander)	2.600	2.800	2.700	-
Santa Marta (Magdalena)	3.400	3.400	3.400	=
Sincelejo, Nuevo Mercado	2.500	2.800	2.622	-
Socorro (Santander)	2.720	2.800	2.747	=
Sogamoso (Boyacá)	2.826	3.043	2.899	+
Tuluá (Valle del Cauca)	2.200	2.400	2.288	-
Tunja, Complejo de Servicios del Sur	2.609	2.826	2.703	+
Valledupar, Mercabastos	2.800	3.200	3.067	+
Valledupar, Mercado Nuevo	2.400	2.800	2.733	=
Villavicencio, CAV	2.400	2.600	2.525	+
Yopal (Casanare)	3.250	4.000	3.688	-
Mandarina arrayana				
Bogotá, D. C., Corabastos	2.500	2.727	2.675	-
Buenaventura (Valle del Cauca)	1.800	2.000	1.933	+
Cali, Cavasa	1.600	1.800	1.692	-
Cali, Santa Helena	1.750	1.750	1.750	=
Chiquinquirá (Boyacá)	1.364	1.455	1.402	+
Duitama (Boyacá)	1.955	2.045	2.000	+
Florencia (Caquetá)	1.120	1.200	1.160	++
Ibagué, Plaza La 21	1.000	1.200	1.135	-
La Unión (Nariño)	1.250	1.250	1.250	=
Neiva, Surabastos	1.136	1.364	1.237	+
Pasto, El Potrerillo	1.250	1.500	1.375	=
Popayán, Plaza de mercado del barrio Bolívar	1.360	1.400	1.380	-
Socorro (Santander)	1.200	1.280	1.253	n.d.
Sogamoso (Boyacá)	1.955	2.045	2.008	++
Tuluá (Valle del Cauca)	1.300	1.400	1.350	-
Tunja, Complejo de Servicios del Sur	1.500	1.682	1.601	+
Ubaté (Cundinamarca)	2.500	2.500	2.500	-
Villavicencio, CAV	1.720	2.000	1.868	+
Mandarina común				
Arauca (Arauca)	2.136	2.273	2.205	++
Barranquilla, Barranquillita	1.458	1.875	1.646	-
Bucaramanga, Centroabastos	1.957	1.957	1.957	+
Bucaramanga, Mercados del centro	1.400	1.600	1.533	=
Cartagena, Bazurto	2.273	2.409	2.307	=

Cuadro 3. Mercados mayoristas. Precios de venta de frutas frescas (continuación)
2018 (4 al 10 de agosto)

Productos y mercados	Pesos por kilogramo			
	Mínimo	Máximo	Medio	Tendencia
Mandarina común (continuación)				
Cúcuta, Cenabastos	1.800	2.400	2.100	+
Cúcuta, La Nueva Sexta	1.800	2.000	1.922	+
Ipiales (Nariño), Ipiales somos todos	1.120	1.320	1.232	-
Montería, Mercado del Sur	1.000	1.000	1.000	-
Santa Bárbara (Antioquia)	1.400	1.818	1.635	+
Santa Marta (Magdalena)	2.083	2.083	2.083	n.d.
Sincelejo, Nuevo Mercado	1.800	1.800	1.800	=
Socorro (Santander)	1.600	1.680	1.627	n.d.
Sogamoso (Boyacá)	2.273	2.500	2.364	+
Tunja, Complejo de Servicios del Sur	1.136	1.727	1.361	-
Túquerres (Nariño)	1.500	1.600	1.550	-
Valledupar, Mercabastos	1.800	1.800	1.800	=
Mandarina Oneco				
Armenia, Mercar	1.800	2.200	2.011	-
Armenia, Retiro	1.400	1.600	1.522	-
Cali, Cavasa	1.800	2.000	1.813	+
Cali, Santa Helena	1.750	1.750	1.750	=
Cartago (Valle del Cauca)	1.700	2.000	1.867	-
Manizales, Centro Galerías	1.500	1.800	1.625	+
Medellín, Central Mayorista de Antioquia	1.300	2.400	1.965	-
Medellín, Plaza Minorista José María Villa	1.800	2.300	2.100	-
Pereira, Mercasa	1.300	1.600	1.500	-
Rionegro (Antioquia)	2.000	2.300	2.203	-
Santa Bárbara (Antioquia)	700	1.300	956	++
Mango común				
Cali, Cavasa	1.600	1.800	1.625	++
Cali, Santa Helena	2.400	2.400	2.400	+
Medellín, Central Mayorista de Antioquia	1.400	2.400	2.021	+++
Medellín, Plaza Minorista José María Villa	1.000	1.400	1.175	+
Neiva, Surabastos	1.600	2.200	1.867	++
Santa Bárbara (Antioquia)	900	1.200	1.064	+++
Mango costeño				
Montería, Mercado del Sur	1.143	1.800	1.581	+++
Mango de azúcar				
Barranquilla, Barranquillita	2.320	2.480	2.387	+
Bogotá, D. C., Corabastos	2.600	3.200	2.942	++
Bucaramanga, Centroabastos	2.000	2.600	2.300	++
Duitama (Boyacá)	2.045	2.045	2.045	-
La Unión (Nariño)	1.800	2.000	1.933	+
Medellín, Central Mayorista de Antioquia	2.200	2.500	2.440	-
Tunja, Complejo de Servicios del Sur	1.818	2.727	2.177	++

Productos y mercados	Pesos por kilogramo			
	Mínimo	Máximo	Medio	Tendencia
Mango de azúcar (continuación)				
Villavicencio, CAV	2.600	3.200	2.950	+
Mango manzano				
Bucaramanga, Centroabastos	1.600	1.600	1.600	++
Duitama (Boyacá)	3.409	3.636	3.485	=
Medellín, Central Mayorista de Antioquia	1.500	1.500	1.500	=
Tunja, Complejo de Servicios del Sur	2.500	2.727	2.614	+
Mango reina				
Pereira, Mercasa	3.000	3.000	3.000	n.d.
Mango Tommy				
Arauca (Arauca)	3.409	3.591	3.500	+++
Barranquilla, Barranquillita	2.600	2.680	2.623	++
Bogotá, D. C., Corabastos	4.091	5.455	4.924	++
Bucaramanga, Centroabastos	3.000	3.600	3.275	++
Bucaramanga, Mercados del centro	2.800	2.800	2.800	++
Buenaventura (Valle del Cauca)	3.000	3.000	3.000	n.d.
Cali, Cavasa	3.600	4.800	4.171	+++
Cartagena, Bazurto	1.000	1.120	1.080	+
Cartago (Valle del Cauca)	3.333	3.750	3.542	++
Chiquinquirá (Boyacá)	1.818	2.045	1.932	+
Cúcuta, Cenabastos	2.000	2.400	2.200	-
Duitama (Boyacá)	3.409	3.636	3.523	+
Ibagué, Plaza La 21	2.000	2.200	2.133	-
Ipiales (Nariño), Ipiales somos todos	3.200	3.800	3.433	+
La Ceja (Antioquia)	3.500	3.500	3.500	++
La Unión (Nariño)	3.000	3.200	3.133	++
Manizales, Centro Galerías	4.000	4.000	4.000	++
Medellín, Central Mayorista de Antioquia	3.500	4.000	3.600	++
Medellín, Plaza Minorista José María Villa	2.000	2.100	2.067	++
Neiva, Surabastos	2.400	4.400	3.467	+++
Palmira (Valle del Cauca)	3.800	4.000	3.883	+++
Pasto, El Potrerillo	3.200	3.600	3.400	++
Pereira, La 41	3.500	3.500	3.500	+++
Pereira, Mercasa	3.000	3.400	3.233	+++
Popayán, Plaza de mercado del barrio Bolívar	3.600	3.800	3.667	+++
Rionegro (Antioquia)	3.800	4.200	3.997	+++
San Gil (Santander)	2.000	2.400	2.267	+++
Socorro (Santander)	2.000	2.200	2.067	+++
Sogamoso (Boyacá)	3.864	4.091	3.939	+++
Tuluá (Valle del Cauca)	3.400	3.800	3.550	+++
Tunja, Complejo de Servicios del Sur	2.727	3.182	2.909	+
Túquerres (Nariño)	3.600	3.800	3.700	++
Villavicencio, CAV	3.400	4.000	3.667	+++
Yopal (Casanare)	1.800	2.000	1.900	n.d.

BOLETÍN SEMANAL
PRECIOS MAYORISTAS

Cuadro 3. Mercados mayoristas. Precios de venta de frutas frescas (continuación)
2018 (4 al 10 de agosto)

Productos y mercados	Pesos por kilogramo				Tendencia	Productos y mercados	Pesos por kilogramo				Tendencia
	Mínimo	Máximo	Medio				Mínimo	Máximo	Medio		
Manzana nacional						Manzana royal gala					
Bogotá, D. C., Corabastos	3.750	4.000	3.983		+	importada (continuación)					
Medellín, Central Mayorista de Antioquia	5.000	5.000	5.000		=	Bogotá, D. C., Corabastos	4.211	4.632	4.417		-
Tunja, Complejo de Servicios del Sur	2.727	2.955	2.826		++	Bucaramanga, Centroabastos	3.750	4.250	3.981		-
Manzana roja importada						Cali, Cavasa	4.474	4.737	4.594		-
Arauca (Arauca)	4.400	4.450	4.425		=	Cali, Santa Helena	3.947	4.211	4.079		-
Armenia, Mercar	4.421	4.737	4.632		-	Cartago (Valle del Cauca)	4.368	4.579	4.474		-
Barranquilla, Barranquillita	4.842	4.947	4.883		+	Chiquinquirá (Boyacá)	4.474	5.158	4.877		+
Bogotá, D. C., Corabastos	4.474	4.842	4.589		+	Cúcuta, Cenabastos	4.250	4.500	4.438		=
Bucaramanga, Centroabastos	4.000	4.250	4.150		-	Duitama (Boyacá)	4.474	4.737	4.561		+
Buenaventura (Valle del Cauca)	4.474	4.737	4.649		-	Florencia (Caquetá)	5.263	5.263	5.263		+
Cali, Cavasa	4.211	4.474	4.419		-	Ibagué, Plaza La 21	4.211	4.211	4.211		-
Cali, Santa Helena	4.211	4.474	4.430		-	Ipiales (Nariño), Ipiales somos todos	4.316	4.368	4.351		-
Cartagena, Bazurto	4.526	4.632	4.596		=	La Ceja (Antioquia)	3.947	3.947	3.947		-
Cartago (Valle del Cauca)	4.211	4.474	4.342		=	Manizales, Centro Galerías	4.474	4.737	4.627		-
Cúcuta, Cenabastos	4.250	4.500	4.375		-	Medellín, Central Mayorista de Antioquia	3.947	4.211	4.079		-
Duitama (Boyacá)	4.474	4.737	4.561		-	Montería, Mercado del Sur	4.211	4.211	4.211		=
Florencia (Caquetá)	4.842	4.842	4.842		-	Neiva, Surabastos	4.316	4.526	4.421		-
Ibagué, Plaza La 21	4.211	4.474	4.331		-	Palmira (Valle del Cauca)	4.474	4.737	4.605		+
Ipiales (Nariño), Ipiales somos todos	4.316	4.474	4.386		-	Pamplona (Norte de Santander)	4.250	4.750	4.500		-
La Unión (Nariño)	4.474	4.737	4.605		+	Pasto, El Potrerillo	3.947	4.211	4.123		-
Manizales, Centro Galerías	4.474	4.737	4.627		-	Pereira, La 41	4.211	4.737	4.412		+
Medellín, Central Mayorista de Antioquia	3.947	4.211	4.158		-	Pereira, Mercasa	4.211	4.474	4.342		+
Montería, Mercado del Sur	4.474	4.474	4.474		+	Popayán, Plaza de mercado del barrio Bolívar	4.211	4.474	4.309		-
Neiva, Surabastos	4.737	5.000	4.865		-	Rionegro (Antioquia)	4.105	4.474	4.306		-
Palmira (Valle del Cauca)	4.211	4.474	4.441		=	San Gil (Santander)	4.750	4.850	4.783		+
Pamplona (Norte de Santander)	4.500	5.000	4.750		+	Socorro (Santander)	4.650	4.750	4.717		+
Pasto, El Potrerillo	3.947	4.211	4.079		=	Sogamoso (Boyacá)	4.737	4.842	4.789		+
Pereira, La 41	4.211	4.474	4.254		-	Tuluá (Valle del Cauca)	4.474	4.737	4.618		-
Pereira, Mercasa	4.211	4.526	4.377		+	Tunja, Complejo de Servicios del Sur	4.105	4.474	4.322		+
Popayán, Plaza de mercado del barrio Bolívar	4.105	4.211	4.171		-	Túquerres (Nariño)	4.211	4.474	4.364		-
Rionegro (Antioquia)	4.211	4.474	4.335		-	Ubaté (Cundinamarca)	4.500	4.500	4.500		-
San Gil (Santander)	4.900	5.000	4.933		+	Valledupar, Mercado Nuevo	4.400	4.500	4.450		=
Santa Marta (Magdalena)	4.250	4.250	4.250		=	Villavicencio, CAV	4.211	4.474	4.298		-
Sincelejo, Nuevo Mercado	4.000	4.250	4.083		=	Manzana verde importada					
Socorro (Santander)	4.750	4.850	4.817		+	Arauca (Arauca)	6.000	6.200	6.100		=
Sogamoso (Boyacá)	4.737	5.000	4.868		+	Armenia, Mercar	4.684	5.158	4.936		-
Tuluá (Valle del Cauca)	4.579	4.737	4.632		-	Barranquilla, Barranquillita	5.000	5.263	5.136		-
Tunja, Complejo de Servicios del Sur	3.947	4.474	4.292		-	Bogotá, D. C., Corabastos	4.737	4.842	4.740		-
Túquerres (Nariño)	4.211	4.474	4.364		-	Bucaramanga, Centroabastos	4.100	4.250	4.169		+
Valledupar, Mercado Nuevo	4.421	4.737	4.579		=	Buenaventura (Valle del Cauca)	4.474	4.737	4.649		-
Villavicencio, CAV	4.211	4.737	4.583		-	Cali, Cavasa	4.474	4.737	4.605		=
Yopal (Casanare)	4.737	4.737	4.737		=	Cali, Santa Helena	4.211	4.211	4.211		=
Manzana royal gala importada						Cartagena, Bazurto	4.684	4.737	4.719		=
Arauca (Arauca)	5.667	5.733	5.700		-	Cartago (Valle del Cauca)	4.316	4.474	4.408		-
Armenia, Mercar	4.474	4.737	4.637		-	Chiquinquirá (Boyacá)	4.737	5.000	4.825		-
						Cúcuta, Cenabastos	4.500	4.750	4.583		=
						Duitama (Boyacá)	4.474	4.737	4.561		-
						Florencia (Caquetá)	5.158	5.158	5.158		+

Cuadro 3. Mercados mayoristas. Precios de venta de frutas frescas (continuación)
2018 (4 al 10 de agosto)

Productos y mercados	Pesos por kilogramo			
	Mínimo	Máximo	Medio	Tendencia
Manzana verde importada (continuación)				
Ibagué, Plaza La 21	4.211	4.737	4.548	+
Ipiales (Nariño), Ipiales somos todos	4.316	4.368	4.357	-
La Ceja (Antioquia)	3.947	4.211	4.079	-
La Unión (Nariño)	4.474	4.737	4.649	=
Manizales, Centro Galerías	4.474	5.000	4.792	+
Medellín, Central Mayorista de Antioquia	3.947	4.211	4.079	-
Montería, Mercado del Sur	4.474	4.632	4.513	+
Neiva, Surabastos	4.737	5.105	4.901	+
Palmira (Valle del Cauca)	4.474	4.737	4.572	-
Pamplona (Norte de Santander)	4.500	5.000	4.750	-
Pasto, El Potrerillo	3.947	4.211	4.123	-
Pereira, La 41	4.211	4.737	4.456	+
Pereira, Mercasa	4.211	4.474	4.298	-
Popayán, Plaza de mercado del barrio Bolívar	4.211	4.474	4.270	-
Rionegro (Antioquia)	4.211	4.737	4.514	-
San Gil (Santander)	4.900	5.000	4.933	+
Santa Marta (Magdalena)	4.250	4.250	4.250	=
Sincedejo, Nuevo Mercado	4.250	4.500	4.417	+
Socorro (Santander)	4.750	4.850	4.817	+
Sogamoso (Boyacá)	4.737	5.000	4.868	+
Tuluá (Valle del Cauca)	4.474	4.632	4.566	-
Tunja, Complejo de Servicios del Sur	4.474	4.737	4.550	-
Túquerres (Nariño)	4.211	4.474	4.430	-
Ubaté (Cundinamarca)	5.000	5.250	5.125	=
Valledupar, Mercado Nuevo	4.632	4.737	4.684	-
Villavicencio, CAV	4.474	4.737	4.572	-
Yopal (Casanare)	5.789	5.789	5.789	-
Maracuyá				
Arauca (Arauca)	2.200	2.300	2.250	=
Armenia, Mercar	1.600	2.200	1.889	++
Bogotá, D. C., Corabastos	2.200	2.600	2.424	+
Bucaramanga, Centroabastos	1.800	2.000	1.875	=
Buenaventura (Valle del Cauca)	2.200	2.400	2.300	++
Cali, Cavasa	2.000	2.300	2.106	+
Cali, Santa Helena	2.200	2.400	2.300	+++
Cartago (Valle del Cauca)	2.400	2.600	2.500	-
Chiquinquirá (Boyacá)	1.900	2.100	2.017	-
Cúcuta, Cenabastos	2.500	3.000	2.677	+
Duitama (Boyacá)	2.400	2.500	2.467	+
Ibagué, Plaza La 21	1.760	1.920	1.860	++
La Ceja (Antioquia)	1.800	2.000	1.933	-
Manizales, Centro Galerías	1.600	1.800	1.763	++
Medellín, Plaza Minorista José María Villa	2.000	2.200	2.090	++
Montería, Mercado del Sur	2.000	2.200	2.150	+++
Palmira (Valle del Cauca)	1.800	2.000	1.975	+
Pasto, El Potrerillo	1.333	1.600	1.422	-

Productos y mercados	Pesos por kilogramo			
	Mínimo	Máximo	Medio	Tendencia
Maracuyá (continuación)				
Pereira, La 41	2.000	2.800	2.442	+++
Pereira, Mercasa	2.000	2.300	2.025	+
Popayán, Plaza de mercado del barrio Bolívar	1.800	2.300	2.071	+
Rionegro (Antioquia)	2.000	2.400	2.193	+
San Gil (Santander)	1.840	2.000	1.947	+
Santa Bárbara (Antioquia)	900	1.000	975	-
Socorro (Santander)	1.600	2.000	1.773	+
Sogamoso (Boyacá)	2.000	2.500	2.338	+
Sonsón (Antioquia)	1.000	1.200	1.100	-
Tuluá (Valle del Cauca)	2.400	2.500	2.433	+
Tunja, Complejo de Servicios del Sur	2.000	2.200	2.078	-
Túquerres (Nariño)	1.567	1.667	1.625	-
Ubaté (Cundinamarca)	2.700	2.800	2.750	=
Villavicencio, CAV	2.500	2.800	2.629	+
Yopal (Casanare)	2.300	2.500	2.400	+++
Maracuyá antioqueño				
Medellín, Central Mayorista de Antioquia	1.600	2.000	1.850	+++
Montería, Mercado del Sur	2.200	2.500	2.425	++
Sincedejo, Nuevo Mercado	2.000	2.300	2.153	++
Maracuyá huilense				
Florencia (Caquetá)	1.280	1.440	1.360	+
Neiva, Surabastos	1.200	2.000	1.703	++
Maracuyá santandereano				
Barranquilla, Barranquillita	2.267	2.400	2.350	+
Barranquilla, Granabastos	2.267	2.400	2.367	+
Cartagena, Bazarro	2.133	2.167	2.156	=
Santa Marta (Magdalena)	2.333	2.667	2.547	-
Valledupar, Mercabastos	2.167	2.333	2.315	++
Maracuyá valluno				
Barranquilla, Barranquillita	2.500	3.000	2.717	+
Barranquilla, Granabastos	2.800	3.000	2.889	++
Cartagena, Bazarro	2.200	3.000	2.725	++
Melón Cantalup				
Arauca (Arauca)	2.300	2.500	2.400	=
Armenia, Mercar	3.000	3.200	3.044	-
Barranquilla, Barranquillita	1.400	1.600	1.533	+
Bogotá, D. C., Corabastos	1.500	2.000	1.822	+
Bucaramanga, Centroabastos	1.600	2.000	1.825	+
Cali, Cavasa	1.500	1.600	1.544	-
Cali, Santa Helena	1.600	1.800	1.683	-
Cartago (Valle del Cauca)	1.700	2.000	1.900	-
Cúcuta, Cenabastos	1.600	1.800	1.747	+++
Duitama (Boyacá)	1.818	2.045	1.970	+++

Cuadro 3. Mercados mayoristas. Precios de venta de frutas frescas (continuación)
2018 (4 al 10 de agosto)

Productos y mercados	Pesos por kilogramo				Tendencia	Productos y mercados	Pesos por kilogramo				Tendencia
	Mínimo	Máximo	Medio				Mínimo	Máximo	Medio		
Melón Cantalup (continuación)						Mora de Castilla (continuación)					
Ibagué, Plaza La 21	900	1.300	1.188		-	Santa Marta (Magdalena)	2.640	2.880	2.792		+
Manizales, Centro Galerías	1.800	2.000	1.950		=	Sincelejo, Nuevo Mercado	2.800	3.400	3.000		+
Montería, Mercado del Sur	2.000	2.200	2.133		-	Socorro (Santander)	2.500	2.700	2.600		-
Neiva, Surabastos	1.300	1.800	1.575		+	Sogamoso (Boyacá)	2.400	2.600	2.475		-
Palmira (Valle del Cauca)	1.500	1.600	1.575		-	Tuluá (Valle del Cauca)	2.400	2.560	2.480		-
Pamplona (Norte de Santander)	1.500	2.000	1.917		-	Tunja, Complejo de Servicios del Sur	3.300	3.500	3.450		-
Pasto, El Potrerillo	1.800	2.500	2.083		-	Ubaté (Cundinamarca)	3.125	3.125	3.125		=
Pereira, La 41	2.000	2.000	2.000		-	Valledupar, Mercabastos	2.400	2.720	2.551		+
Pereira, Mercasa	1.700	2.200	1.950		+	Villavicencio, CAV	2.700	3.333	2.951		+
San Gil (Santander)	1.600	1.800	1.684		+	Yopal (Casanare)	4.000	4.125	4.063		=
Socorro (Santander)	1.600	1.800	1.687		+						
Sogamoso (Boyacá)	2.000	2.200	2.100		++	Naranja común					
Tunja, Complejo de Servicios del Sur	1.545	1.682	1.606		+++	Arauca (Arauca)	1.043	1.087	1.065		=
Valledupar, Mercado Nuevo	1.300	1.400	1.350		++	Bucaramanga, Mercados del centro	240	280	253		-
Villavicencio, CAV	2.200	2.800	2.500		++	Cartagena, Bazurto	920	960	950		=
Mora de Castilla						Cúcuta, Cenabastos	667	1.000	823		-
Arauca (Arauca)	3.000	3.000	3.000		-	Cúcuta, La Nueva Sexta	667	1.000	806		+
Armenia, Mercar	3.600	3.800	3.733		+	Ibagué, Plaza La 21	400	448	421		++
Barranquilla, Barranquillita	2.400	3.800	3.112		+	Montería, Mercado del Sur	880	880	880		-
Barranquilla, Granabastos	2.160	4.000	3.010		+	Neiva, Surabastos	320	400	368		+
Bogotá, D. C., Corabastos	2.769	3.077	2.931		-	Pamplona (Norte de Santander)	400	500	427		+
Bucaramanga, Centroabastos	2.000	2.400	2.200		-	San Gil (Santander)	640	720	676		-
Buenaventura (Valle del Cauca)	4.000	4.000	4.000		=	Santa Bárbara (Antioquia)	300	500	362		-
Cali, Cavasa	2.800	3.040	2.815		-	Socorro (Santander)	640	680	653		=
Cali, Santa Helena	2.640	2.800	2.760		-	Sonsón (Antioquia)	300	400	350		-
Cartagena, Bazurto	2.720	2.800	2.780		+	Tunja, Complejo de Servicios del Sur	700	733	715		+
Cartago (Valle del Cauca)	2.400	3.000	2.767		-	Túquerres (Nariño)	460	500	485		-
Chiquinquirá (Boyacá)	2.100	2.200	2.183		-	Ubaté (Cundinamarca)	800	800	800		++
Cúcuta, Cenabastos	1.500	2.000	1.847		-	Valledupar, Mercado Nuevo	800	800	800		=
Duitama (Boyacá)	2.500	2.600	2.567		-						
Ibagué, Plaza La 21	2.400	3.000	2.700		++	Naranja Sweet					
Ipiales (Nariño), Ipiales somos todos	1.875	2.000	1.896		+	Armenia, Mercar	960	1.000	973		-
La Unión (Nariño)	1.200	1.200	1.200		=	Armenia, Retiro	800	840	814		-
Manizales, Centro Galerías	2.500	3.000	2.750		-	Bogotá, D. C., Corabastos	1.200	1.300	1.235		+
Marinilla (Antioquia)	1.900	2.000	1.963		=	Cali, Cavasa	900	960	939		+
Medellín, Central Mayorista de Antioquia	1.800	2.200	1.955		-	Cali, Santa Helena	1.000	1.000	1.000		-
Montería, Mercado del Sur	2.333	2.500	2.389		=	Cartago (Valle del Cauca)	900	1.000	983		+
Neiva, Surabastos	1.760	2.400	2.093		+	Ibagué, Plaza La 21	900	1.000	976		+
Palmira (Valle del Cauca)	2.560	3.040	2.810		+	Neiva, Surabastos	875	1.000	974		-
Pamplona (Norte de Santander)	960	1.200	1.093		-	Pasto, El Potrerillo	900	1.000	950		-
Pasto, El Potrerillo	2.500	3.000	2.750		+	Pereira, La 41	800	1.200	1.017		-
Pereira, La 41	2.000	2.800	2.350		+	Pereira, Mercasa	700	800	750		+
Pereira, Mercasa	1.800	2.400	1.983		+	Popayán, Plaza de mercado del barrio Bolívar	780	800	795		-
Popayán, Plaza de mercado del barrio Bolívar	2.080	2.240	2.100		-	Tuluá (Valle del Cauca)	1.000	1.000	1.000		+
Rionegro (Antioquia)	2.100	2.700	2.346		+						
San Gil (Santander)	2.500	2.900	2.667		+	Naranja Valencia					
San Vicente (Antioquia)	1.700	1.800	1.738		+	Armenia, Mercar	760	900	816		+
						Armenia, Retiro	600	720	642		+
						Barranquilla, Barranquillita	1.040	1.080	1.057		-

Cuadro 3. Mercados mayoristas. Precios de venta de frutas frescas (continuación)
2018 (4 al 10 de agosto)

Productos y mercados	Pesos por kilogramo			
	Mínimo	Máximo	Medio	Tendencia
Naranja Valencia (continuación)				
Bogotá, D. C., Corabastos	1.200	1.300	1.235	+
Bucaramanga, Centroabastos	640	800	715	-
Bucaramanga, Mercados del centro	720	720	720	-
Buenaventura (Valle del Cauca)	1.200	1.280	1.240	+
Cartagena, Bazaruto	1.040	1.080	1.070	=
Cartago (Valle del Cauca)	700	800	753	+
Cúcuta, Cenabastos	900	1.200	1.013	-
Duitama (Boyacá)	1.300	1.400	1.367	-
Florencia (Caquetá)	960	1.000	980	++
Ipiales (Nariño), Ipiales somos todos	700	900	803	-
La Ceja (Antioquia)	1.000	1.200	1.058	-
Manizales, Centro Galerías	600	1.000	792	+
Medellín, Central Mayorista de Antioquia	1.200	1.300	1.210	-
Medellín, Plaza Minorista José María Villa	1.000	1.200	1.087	-
Montería, Mercado del Sur	840	900	860	-
Pasto, El Potrerillo	900	1.000	950	-
Pereira, Mercasa	600	800	717	-
Rionegro (Antioquia)	1.200	1.400	1.297	+
Santa Marta (Magdalena)	1.200	1.200	1.200	=
Sincelejo, Nuevo Mercado	940	940	940	=
Sogamoso (Boyacá)	1.560	1.700	1.618	++
Tunja, Complejo de Servicios del Sur	1.200	1.300	1.254	+
Túquerres (Nariño)	825	875	856	-
Valledupar, Mercado Nuevo	800	880	840	-
Villavicencio, CAV	880	1.000	926	+
Yopal (Casanare)	960	1.000	980	+

Papaya hawaiana

Medellín, Central Mayorista de Antioquia	2.143	2.500	2.190	+
Medellín, Plaza Minorista José María Villa	1.500	1.600	1.567	-

Papaya Maradol

Arauca (Arauca)	1.700	1.800	1.750	-
Armenia, Mercar	1.000	1.000	1.000	=
Bogotá, D. C., Corabastos	1.944	2.222	2.099	+
Bucaramanga, Centroabastos	1.500	1.700	1.575	-
Buenaventura (Valle del Cauca)	1.400	1.600	1.500	-
Cali, Cavasa	1.200	1.300	1.294	+
Cali, Santa Helena	1.200	1.200	1.200	=
Cartagena, Bazaruto	1.875	1.875	1.875	=
Cartago (Valle del Cauca)	1.200	1.300	1.233	=
Chiquinquirá (Boyacá)	1.333	1.500	1.417	+
Cúcuta, Cenabastos	1.700	2.000	1.808	-
Ibagué, Plaza La 21	1.200	1.400	1.263	+
Ipiales (Nariño), Ipiales somos todos	1.800	2.000	1.833	+
La Ceja (Antioquia)	1.800	1.900	1.833	-

Productos y mercados	Pesos por kilogramo			
	Mínimo	Máximo	Medio	Tendencia
Papaya Maradol (continuación)				
La Unión (Nariño)	2.000	2.000	2.000	=
Manizales, Centro Galerías	1.300	1.600	1.450	+
Medellín, Central Mayorista de Antioquia	1.700	2.000	1.868	+
Neiva, Surabastos	1.200	1.600	1.378	+
Palmira (Valle del Cauca)	1.200	1.300	1.263	-
Pamplona (Norte de Santander)	1.800	2.000	1.967	=
Pasto, El Potrerillo	1.000	1.800	1.283	-
Pereira, La 41	1.200	1.400	1.300	+
Pereira, Mercasa	1.200	1.300	1.250	+
Popayán, Plaza de mercado del barrio Bolívar	1.100	1.200	1.163	-
Rionegro (Antioquia)	2.100	2.300	2.181	+
San Gil (Santander)	1.200	1.300	1.267	-
Socorro (Santander)	1.080	1.120	1.107	-
Sogamoso (Boyacá)	1.500	1.833	1.685	++
Tuluá (Valle del Cauca)	900	1.000	925	-
Tunja, Complejo de Servicios del Sur	1.556	1.667	1.623	++
Ubaté (Cundinamarca)	1.000	1.111	1.056	++
Valledupar, Mercado Nuevo	1.300	1.400	1.317	-
Villavicencio, CAV	1.500	1.700	1.588	++

Papaya melona

Medellín, Central Mayorista de Antioquia	1.100	1.100	1.100	=
--	-------	-------	-------	---

Papaya redonda

Medellín, Central Mayorista de Antioquia	1.100	1.100	1.100	=
--	-------	-------	-------	---

Papaya tainung

Barranquilla, Barranquillita	1.400	1.600	1.508	+
Bogotá, D. C., Corabastos	2.200	2.500	2.289	+
Cartagena, Bazaruto	1.200	1.400	1.289	-
Florencia (Caquetá)	900	1.000	950	-
Medellín, Central Mayorista de Antioquia	1.200	1.400	1.360	+
Medellín, Plaza Minorista José María Villa	1.300	1.300	1.300	+
Montería, Mercado del Sur	800	800	800	-
Santa Marta (Magdalena)	1.000	1.000	1.000	=
Sincelejo, Nuevo Mercado	933	1.000	972	+
Villavicencio, CAV	1.500	1.750	1.665	+

Patilla

Armenia, Mercar	900	900	900	-
Barranquilla, Barranquillita	780	800	793	+
Bogotá, D. C., Corabastos	1.200	1.300	1.214	+
Bucaramanga, Centroabastos	1.100	1.100	1.100	+
Cali, Cavasa	1.300	1.300	1.300	=

BOLETÍN SEMANAL PRECIOS MAYORISTAS

Cuadro 3. Mercados mayoristas. Precios de venta de frutas frescas (continuación)
2018 (4 al 10 de agosto)

Productos y mercados	Pesos por kilogramo			
	Mínimo	Máximo	Medio	Tendencia
Patilla (continuación)				
Cali, Santa Helena	900	900	900	=
Cartagena, Bazurto	750	800	788	=
Cartago (Valle del Cauca)	800	1.000	900	=
Cúcuta, Cenabastos	1.100	1.400	1.225	+
Ibagué, Plaza La 21	1.000	1.000	1.000	+
Medellín, Central Mayorista de Antioquia	900	1.000	950	=
Medellín, Plaza Minorista José María Villa	800	900	867	=
Montería, Mercado del Sur	950	1.000	975	++
Palmira (Valle del Cauca)	1.300	1.400	1.367	+
Pasto, El Potrerillo	1.000	1.500	1.178	+++
Pereira, La 41	1.000	1.000	1.000	=
Popayán, Plaza de mercado del barrio Bolívar	1.000	1.100	1.050	-
Rionegro (Antioquia)	900	1.000	953	-
San Gil (Santander)	1.000	1.100	1.033	=
Socorro (Santander)	1.000	1.100	1.033	=
Tuluá (Valle del Cauca)	1.000	1.000	1.000	=
Tunja, Complejo de Servicios del Sur	1.000	1.100	1.033	n.d.
Valledupar, Mercado Nuevo	1.200	1.200	1.200	+++
Patilla baby				
Bogotá, D. C., Corabastos	1.500	1.800	1.717	+
Bucaramanga, Centroabastos	2.125	2.250	2.156	-
Medellín, Central Mayorista de Antioquia	1.600	2.000	1.850	-
Pera importada				
Armenia, Mercar	4.500	4.800	4.689	-
Bogotá, D. C., Corabastos	3.900	4.500	4.153	-
Bucaramanga, Centroabastos	3.900	4.100	4.006	-
Buenaventura (Valle del Cauca)	4.474	4.737	4.649	-
Cali, Cavasa	4.474	4.737	4.550	-
Cali, Santa Helena	3.947	4.211	4.123	=
Cartagena, Bazurto	4.947	5.000	4.982	+
Cartago (Valle del Cauca)	4.316	4.474	4.408	-
Cúcuta, Cenabastos	4.250	4.500	4.271	-
Duitama (Boyacá)	4.737	5.000	4.825	+
Florencia (Caquetá)	5.263	5.263	5.263	+
Ibagué, Plaza La 21	4.211	4.211	4.211	+
Ipiales (Nariño), Ipiales somos todos	4.105	4.368	4.278	-
La Unión (Nariño)	4.474	4.474	4.474	-
Manizales, Centro Galerías	4.500	4.750	4.573	=
Medellín, Central Mayorista de Antioquia	3.684	4.211	3.917	-
Montería, Mercado del Sur	4.211	4.211	4.211	=
Neiva, Surabastos	4.444	5.000	4.549	+
Palmira (Valle del Cauca)	4.474	4.737	4.605	+
Pamplona (Norte de Santander)	4.500	5.000	4.750	+
Pasto, El Potrerillo	3.947	4.474	4.269	-
Pera importada (continuación)				
Pereira, La 41	4.000	4.250	4.083	-
Pereira, Mercasa	4.000	4.250	4.133	+
Popayán, Plaza de mercado del barrio Bolívar	4.211	4.421	4.237	-
Rionegro (Antioquia)	3.947	4.211	4.136	-
San Gil (Santander)	4.750	4.850	4.817	=
Santa Marta (Magdalena)	4.722	4.722	4.722	=
Sincelejo, Nuevo Mercado	3.750	4.000	3.917	-
Socorro (Santander)	4.750	4.850	4.783	+
Sogamoso (Boyacá)	4.737	5.000	4.912	=
Tuluá (Valle del Cauca)	4.368	4.474	4.434	-
Tunja, Complejo de Servicios del Sur	4.737	5.263	5.073	-
Valledupar, Mercado Nuevo	4.250	4.600	4.425	=
Villavicencio, CAV	3.500	4.250	3.948	-
Yopal (Casanare)	5.500	5.500	5.500	=
Pera nacional				
Bogotá, D. C., Corabastos	2.609	3.043	2.883	++
Bucaramanga, Centroabastos	2.200	2.400	2.367	+
Chiquinquirá (Boyacá)	1.739	1.913	1.819	+
Medellín, Central Mayorista de Antioquia	2.292	2.292	2.292	+
San Gil (Santander)	2.400	2.480	2.427	+++
Sogamoso (Boyacá)	2.609	2.696	2.638	+++
Tunja, Complejo de Servicios del Sur	2.174	2.391	2.268	+
Piña gold				
Armenia, Mercar	900	1.100	978	+
Bogotá, D. C., Corabastos	1.636	2.182	1.947	+++
Bucaramanga, Centroabastos	1.100	1.500	1.275	++
Buenaventura (Valle del Cauca)	1.400	1.600	1.500	=
Cali, Cavasa	900	1.100	992	+
Cali, Santa Helena	850	900	867	-
Cartagena, Bazurto	1.900	2.000	1.967	=
Cartago (Valle del Cauca)	1.100	1.300	1.217	++
Chiquinquirá (Boyacá)	1.818	2.182	1.970	++
Cúcuta, Cenabastos	1.200	1.600	1.467	+++
Duitama (Boyacá)	1.182	1.182	1.182	=
Ibagué, Plaza La 21	1.100	1.600	1.317	++
Ipiales (Nariño), Ipiales somos todos	1.417	1.667	1.528	++
La Unión (Nariño)	2.000	2.000	2.000	++
Manizales, Centro Galerías	800	1.200	1.029	++
Medellín, Central Mayorista de Antioquia	1.200	1.600	1.473	+++
Medellín, Plaza Minorista José María Villa	1.000	1.500	1.367	+++
Montería, Mercado del Sur	1.000	1.200	1.133	++
Neiva, Surabastos	1.200	1.800	1.444	++
Palmira (Valle del Cauca)	900	1.000	950	+
Pasto, El Potrerillo	900	1.300	1.100	=

Cuadro 3. Mercados mayoristas. Precios de venta de frutas frescas (continuación)
2018 (4 al 10 de agosto)

Productos y mercados	Pesos por kilogramo			
	Precios			Tenden- cia
	Mínimo	Máximo	Medio	
Piña gold (continuación)				
Pereira, La 41	1.100	1.700	1.358	+++
Pereira, Mercasa	1.000	1.500	1.242	++
Rionegro (Antioquia)	1.600	1.800	1.725	+++
Santa Marta (Magdalena)	1.300	1.300	1.300	-
Sogamoso (Boyacá)	1.000	1.364	1.174	+
Tuluá (Valle del Cauca)	900	1.300	1.133	++
Tunja, Complejo de Servicios del Sur	2.000	2.273	2.111	+++
Ubaté (Cundinamarca)	1.818	2.000	1.909	=

Piña manzana

Cali, Cavasa	700	800	739	-
Cali, Santa Helena	750	800	767	-
La Ceja (Antioquia)	1.000	1.000	1.000	=
Manizales, Centro Galerías	1.000	1.100	1.033	=
Medellín, Central Mayorista de Antioquia	800	900	853	-
Pasto, El Potrerillo	1.250	1.350	1.300	+
Pereira, La 41	1.200	1.500	1.350	++
Pereira, Mercasa	1.100	1.200	1.150	+
Popayán, Plaza de mercado del barrio Bolívar	700	800	758	-
Rionegro (Antioquia)	900	1.000	958	+
Tuluá (Valle del Cauca)	700	900	783	+

Piña perolera

Barranquilla, Barranquillita	1.000	1.120	1.067	+
Barranquilla, Granabastos	1.120	1.200	1.151	+
Bogotá, D. C., Corabastos	781	938	888	-
Bucaramanga, Centroabastos	667	667	667	-
Cartagena, Bazarro	1.120	1.200	1.180	=
Chiquinquirá (Boyacá)	733	767	750	++
Cúcuta, Cenabastos	900	1.167	983	++
Cúcuta, La Nueva Sexta	800	875	842	+
Duitama (Boyacá)	833	833	833	-
Florencia (Caquetá)	1.250	1.357	1.304	-
Medellín, Central Mayorista de Antioquia	1.000	1.000	1.000	=
Montería, Mercado del Sur	1.000	1.000	1.000	++
Neiva, Surabastos	1.179	1.250	1.202	+
Pamplona (Norte de Santander)	833	1.000	950	++
San Gil (Santander)	500	667	578	+
Santa Marta (Magdalena)	1.160	1.200	1.196	+
Sincelejo, Nuevo Mercado	880	920	893	+
Socorro (Santander)	533	567	544	=
Sogamoso (Boyacá)	900	1.000	947	++
Tunja, Complejo de Servicios del Sur	667	733	706	+
Valledupar, Mercabastos	1.080	1.200	1.170	+
Villavicencio, CAV	970	1.061	1.034	+++

Pitahaya

Bogotá, D. C., Corabastos	4.000	5.000	4.814	-
---------------------------	-------	-------	-------	---

Productos y mercados	Pesos por kilogramo			
	Precios			Tenden- cia
	Mínimo	Máximo	Medio	
Pitahaya (continuación)				
Bucaramanga, Centroabastos	4.000	4.000	4.000	++
Cúcuta, Cenabastos	5.000	7.000	5.833	-
Ibagué, Plaza La 21	4.000	4.000	4.000	+++
Medellín, Central Mayorista de Antioquia	4.500	5.500	4.950	-
Neiva, Surabastos	3.000	5.000	4.090	-
Sogamoso (Boyacá)	3.500	4.200	3.950	-
Tunja, Complejo de Servicios del Sur	4.500	4.600	4.533	+++
Villavicencio, CAV	6.000	7.000	6.375	-

Tangelo

Bogotá, D. C., Corabastos	2.800	3.200	3.089	++
Bucaramanga, Centroabastos	1.800	2.000	1.915	-
Cartago (Valle del Cauca)	2.000	2.300	2.117	-
Manizales, Centro Galerías	1.800	2.000	1.933	=
Medellín, Central Mayorista de Antioquia	2.300	2.800	2.590	-
Pereira, Mercasa	1.700	2.000	1.925	-
Rionegro (Antioquia)	2.400	2.800	2.564	-
Tunja, Complejo de Servicios del Sur	2.000	2.200	2.087	-
Ubaté (Cundinamarca)	3.750	4.000	3.875	-
Villavicencio, CAV	2.240	2.400	2.357	+++

Tomate de árbol

Arauca (Arauca)	3.045	3.136	3.091	++
Armenia, Mercar	2.080	2.160	2.111	-
Barranquilla, Barranquillita	2.000	2.300	2.142	+
Barranquilla, Granabastos	2.200	2.500	2.342	+
Bogotá, D. C., Corabastos	2.400	2.800	2.651	++
Bucaramanga, Centroabastos	2.080	2.400	2.240	++
Buenaventura (Valle del Cauca)	2.000	2.600	2.167	+
Cali, Cavasa	1.700	2.300	2.013	++
Cali, Santa Helena	1.800	2.000	1.950	+
Cartagena, Bazarro	2.000	2.100	2.067	+
Cartago (Valle del Cauca)	2.000	2.500	2.250	-
Chiquinquirá (Boyacá)	2.087	2.261	2.145	-
Cúcuta, Cenabastos	2.800	3.000	2.860	+
Duitama (Boyacá)	2.609	2.826	2.754	+
El Santuario (Antioquia)	1.400	1.700	1.588	+
Florencia (Caquetá)	2.800	2.880	2.840	+
Ibagué, Plaza La 21	2.200	2.640	2.409	+
Ipiales (Nariño), Ipiales somos todos	1.333	1.433	1.374	-
La Ceja (Antioquia)	1.700	1.900	1.792	+
La Unión (Antioquia)	1.400	1.500	1.425	-
La Unión (Nariño)	1.667	1.833	1.750	-
Manizales, Centro Galerías	1.720	2.000	1.855	-
Marinilla (Antioquia)	1.500	1.600	1.544	+
Medellín, Central Mayorista de Antioquia	1.700	2.200	1.985	++

BOLETÍN SEMANAL PRECIOS MAYORISTAS

Cuadro 3. Mercados mayoristas. Precios de venta de frutas frescas (continuación)
2018 (4 al 10 de agosto)

Productos y mercados	Pesos por kilogramo			
	Mínimo	Máximo	Medio	Tendencia
Tomate de árbol (continuación)				
Medellín, Plaza Minorista José María Villa	1.800	2.200	1.990	++
Montería, Mercado del Sur	2.000	2.200	2.067	++
Neiva, Surabastos	2.400	2.600	2.540	++
Palmira (Valle del Cauca)	2.000	2.200	2.125	-
Pamplona (Norte de Santander)	2.292	2.500	2.396	-
Pasto, El Potrerillo	1.400	1.700	1.551	-
Peñol (Antioquia)	1.450	1.650	1.539	-
Pereira, La 41	2.000	2.300	2.238	+
Pereira, Mercasa	2.000	2.000	2.000	-
Popayán, Plaza de mercado del barrio Bolívar	1.440	1.760	1.560	=
Rionegro (Antioquia)	1.500	1.700	1.597	-
San Gil (Santander)	2.520	2.720	2.644	-
San Vicente (Antioquia)	1.500	1.600	1.548	-
Santa Marta (Magdalena)	2.400	2.800	2.608	+
Sincelejo, Nuevo Mercado	1.920	2.240	2.058	+
Socorro (Santander)	2.400	2.680	2.527	-
Sogamoso (Boyacá)	2.609	3.043	2.826	+
Sonsón (Antioquia)	1.400	1.500	1.450	-
Tuluá (Valle del Cauca)	2.100	2.500	2.283	+
Tunja, Complejo de Servicios del Sur	1.957	2.261	2.138	-
Túquerres (Nariño)	1.500	1.600	1.539	-
Valledupar, Mercabastos	2.200	2.600	2.387	+
Villavicencio, CAV	2.600	3.200	2.850	+
Yopal (Casanare)	2.800	2.880	2.840	+
Uchuva con cáscara				
Bucaramanga, Centroabastos	2.000	2.600	2.350	+
Cúcuta, Cenabastos	2.000	2.500	2.125	+
Ibagué, Plaza La 21	2.000	2.400	2.090	+
Medellín, Central Mayorista de Antioquia	2.000	3.000	2.575	++
Pamplona (Norte de Santander)	1.500	2.000	1.750	+++
San Gil (Santander)	2.300	2.500	2.433	-
Socorro (Santander)	2.300	2.500	2.433	-
Uva importada				
Arauca (Arauca)	11.500	11.750	11.625	=
Barranquilla, Barranquillita	7.556	7.778	7.679	-
Bogotá, D. C., Corabastos	11.000	11.500	11.229	+
Bucaramanga, Centroabastos	10.625	11.250	10.813	+
Cartagena, Bazurto	9.778	10.000	9.889	n.d.
Cúcuta, Cenabastos	10.625	10.625	10.625	=
Medellín, Central Mayorista de Antioquia	11.250	13.125	12.250	+
Palmira (Valle del Cauca)	10.000	10.625	10.156	+
San Gil (Santander)	10.250	10.625	10.375	=
Socorro (Santander)	10.000	10.875	10.500	+
Sogamoso (Boyacá)	8.750	9.375	9.078	+
Uva importada (continuación)				
Tunja, Complejo de Servicios del Sur	10.625	11.250	10.938	n.d.
Valledupar, Mercado Nuevo	11.250	11.250	11.250	++
Villavicencio, CAV	11.250	11.875	11.302	+
Uva Isabela				
Arauca (Arauca)	2.720	2.880	2.800	=
Armenia, Mercar	2.907	3.040	2.961	+
Bogotá, D. C., Corabastos	2.560	2.800	2.673	+
Bucaramanga, Centroabastos	2.160	2.400	2.250	-
Cali, Cavasa	1.840	2.000	1.985	-
Cali, Santa Helena	1.920	2.000	1.947	=
Chiquinquirá (Boyacá)	2.800	3.600	3.153	+
Cúcuta, Cenabastos	3.000	3.400	3.200	+
Duitama (Boyacá)	2.240	2.400	2.347	+
Ibagué, Plaza La 21	2.160	2.240	2.187	-
Ipiales (Nariño), Ipiales somos todos	2.000	2.080	2.044	-
La Unión (Nariño)	2.800	2.800	2.800	=
Medellín, Central Mayorista de Antioquia	2.800	3.400	3.045	-
Neiva, Surabastos	1.800	2.400	2.017	-
Palmira (Valle del Cauca)	1.760	2.000	1.890	+
Pamplona (Norte de Santander)	3.000	4.000	3.500	=
Pasto, El Potrerillo	1.920	2.160	2.027	-
Popayán, Plaza de mercado del barrio Bolívar	2.000	2.080	2.020	-
Rionegro (Antioquia)	3.200	3.400	3.336	+
San Gil (Santander)	2.960	3.200	3.040	=
Sincelejo, Nuevo Mercado	2.833	3.000	2.926	-
Socorro (Santander)	2.800	2.960	2.907	=
Sogamoso (Boyacá)	2.400	2.640	2.523	+
Tuluá (Valle del Cauca)	2.080	2.240	2.173	=
Tunja, Complejo de Servicios del Sur	2.240	2.560	2.382	+
Túquerres (Nariño)	2.160	2.240	2.173	+
Ubaté (Cundinamarca)	2.800	3.000	2.900	+
Villavicencio, CAV	2.560	2.800	2.690	-
Yopal (Casanare)	2.400	2.560	2.480	-
Uva negra				
Sogamoso (Boyacá)	3.040	3.360	3.200	+
Uva red globe nacional				
Armenia, Mercar	4.960	5.200	5.138	++
Barranquilla, Barranquillita	4.500	4.750	4.611	-
Bogotá, D. C., Corabastos	4.364	6.111	5.152	+
Bucaramanga, Centroabastos	4.909	5.000	4.955	+
Cali, Cavasa	5.333	6.000	5.738	+
Cali, Santa Helena	4.800	5.067	4.933	+
Cartagena, Bazurto	5.444	6.111	5.840	+
Cartago (Valle del Cauca)	5.800	6.000	5.933	-
Ibagué, Plaza La 21	5.200	6.000	5.600	-

Cuadro 3. Mercados mayoristas. Precios de venta de frutas frescas (conclusión)
2018 (4 al 10 de agosto)

Productos y mercados	Pesos por kilogramo			
	Precios			Tenden- cia
	Mínimo	Máximo	Medio	
Uva red globe nacional (continuación)				
Manizales, Centro Galerías	4.640	4.960	4.800	+
Medellín, Central Mayorista de Antioquia	5.000	6.200	5.856	+
Montería, Mercado del Sur	5.556	6.111	6.019	+
Pasto, El Potrerillo	4.800	4.800	4.800	+
Pereira, La 41	5.000	5.000	5.000	=
Pereira, Mercasa	5.000	5.500	5.200	-
Popayán, Plaza de mercado del barrio Bolívar	5.263	5.526	5.309	+
Rionegro (Antioquia)	5.778	6.222	6.003	+
San Gil (Santander)	5.636	5.818	5.697	+
Socorro (Santander)	5.455	5.636	5.515	+
Tuluá (Valle del Cauca)	5.200	5.500	5.417	-
Villavicencio, CAV	4.545	5.000	4.769	+

Uva roja				
Duitama (Boyacá)	3.040	3.280	3.173	+
Florencia (Caquetá)	5.920	5.920	5.920	+
Ipiales (Nariño), Ipiales somos todos	4.444	5.000	4.735	-
La Unión (Nariño)	3.200	3.200	3.200	=
Neiva, Surabastos	5.000	6.500	5.947	+
Pereira, La 41	5.556	5.556	5.556	n.d.
Pereira, Mercasa	10.000	10.000	10.000	+++
Sincelejo, Nuevo Mercado	5.556	5.556	5.556	+
Sogamoso (Boyacá)	3.040	3.360	3.200	+

TENDENCIAS

---	-
Variación mayor al -20 %	Variación entre 0 % y -10 %
--	=
Variación entre -10 % y -20 %	Variación igual a 0 %

Productos y mercados	Pesos por kilogramo			
	Precios			Tenden- cia
	Mínimo	Máximo	Medio	
Uva roja (continuación)				
Túquerres (Nariño)	4.222	4.444	4.352	=
Uva verde				
Bogotá, D. C., Corabastos	6.111	6.667	6.367	+
Bucaramanga, Centroabastos	5.455	5.455	5.455	+
Cartago (Valle del Cauca)	5.200	5.200	5.200	=
Cúcuta, Cenabastos	6.667	7.222	6.861	-
Florencia (Caquetá)	5.920	5.920	5.920	+
Medellín, Central Mayorista de Antioquia	6.444	6.667	6.593	-
Neiva, Surabastos	6.200	9.000	8.533	+
San Gil (Santander)	5.818	6.000	5.939	++
Socorro (Santander)	5.455	5.636	5.515	+
Sogamoso (Boyacá)	3.455	3.818	3.667	+
Tunja, Complejo de Servicios del Sur	4.545	5.000	4.894	+
Villavicencio, CAV	6.875	8.125	7.229	+

Zapote				
Barranquilla, Barranquillita	3.650	3.700	3.683	+
Bucaramanga, Centroabastos	2.000	2.000	2.000	n.d.
Cúcuta, Cenabastos	1.000	1.333	1.160	+
Medellín, Central Mayorista de Antioquia	1.000	1.700	1.244	--
Medellín, Plaza Minorista José María Villa	1.200	1.200	1.200	-
Santa Bárbara (Antioquia)	1.300	1.500	1.400	+
Valledupar, Mercado Nuevo	3.000	3.500	3.250	=

+	+++
Variación entre 0 % y 10 %	Variación mayor al 20 %
++	n. d.
Variación entre 10 % y 20 %	No determinado

TUBÉRCULOS, RAÍCES Y PLÁTANOS

Aumentó el precio la papa nevada

A lo largo de la presente semana subieron los precios de la papa nevada en los diez mercados donde se negoció. Según los comerciantes mayoristas, esta situación obedeció al menor nivel de ingreso de esta variedad de papa desde Marinilla, El Santuario, Guarne, EL Peñol y Carmen de Viboral (Antioquia), donde no han salido las cosechas. En Medellín, principal destino de la oferta de esta zona, el ascenso fue del 6,57%, ofreciéndose el kilo a \$1.297.

De igual forma, aumentaron las cotizaciones de las papas capira, única, parda pastusa, suprema y superior y del plátano hartón verde. En el caso de la papa capira, por ejemplo, el precio subió en diecisiete de los veintinueve mercados donde se negoció a lo largo de la semana. Esta situación fue motivada por un menor ingreso en la cantidad de producto de primera calidad procedente de Túquerres e Ipiales (Nariño); Sonsón, El Carmen de Viboral, El Santuario, San Vicente y La Unión (Antioquia), y la Sabana de Bogotá. En Pereira y Cali, por ejemplo, el kilo se comercializó a \$703 y a \$670, respectivamente; 4,77%, en promedio, más que la semana anterior.

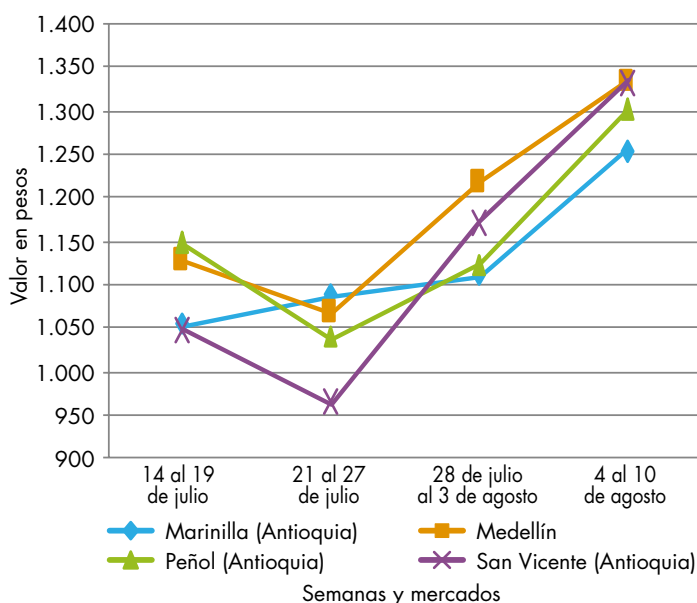
Así mismo, subió el precio mayorista de la papa única por la finalización de las cosechas de esta variedad en Ipiales, Túquerres y Pasto (Nariño) y la Sabana de Bogotá. A esto se sumó la dificultad para su recolección por la presencia de lluvias en las zonas de cultivo establecidas en Cerrito (Santander) y Chitagá (Norte de Santander). Este comportamiento se registró en dieciocho de los veintiséis mercados donde se negoció esta semana. En Cúcuta y Bogotá, por ejemplo, el alza

superó el 6,00% y el kilo se transó a \$638 y a \$532, respectivamente.

Igualmente, se incrementó la cotización de la papa parda pastusa debido a la menor recolección en los municipios de Saboyá, Samacá, Ciénega, Chíquiza y Siachoque (Boyacá); Túquerres e Ipiales (Nariño); Ubaté, Zipaquirá, Facatativá, Subachoque y Villapinzón (Cundinamarca); Pamplona, Cácuta y Chitagá (Norte de Santander). El aumento se presentó en quince de los veintisiete mercados donde se negoció. En Bogotá el kilo se vendió a \$851; 8,68% más que la semana pasada.

Por último, subió el precio mayorista del plátano hartón verde, esta vez en veinte de los treinta y nueve mercados donde se negoció a lo largo de la semana. Los comerciantes afirmaron que el alza obedeció a la menor disponibilidad de mano de obra para la recolección por el día festivo en Lorica, Moñitos y Tierralta (Córdoba), a lo que se sumó el menor nivel de ingreso desde Saravena, Tame y Fortul (Arauca); Socorro (Santander); Quinchía (Risaralda); Palestina (Caldas); Andes, Jardín y Jericó (Antioquia), y Armenia (Quindío). En Villavicencio y Bucaramanga, por ejemplo, la expansión del precio superó el 12,00%, negociándose el kilo a \$1.833 y a \$1.980, respectivamente.

Gráfico 5. Comportamiento de los precios de la papa nevada 2018 (14 de julio al 10 de agosto)



Fuente: DANE, Sipsa.

Cuadro 4. Mercados mayoristas. Precios de venta de tubérculos, raíces y plátanos 2018 (4 al 10 de agosto)

Productos y mercados	Pesos por kilogramo			
	Mínimo	Máximo	Medio	Tendencia
Arracacha amarilla				
Arauca (Arauca)	2.000	2.200	2.100	=
Bogotá, D. C., Corabastos	1.667	2.000	1.867	+
Bucaramanga, Centroabastos	1.200	1.440	1.253	+
Buenaventura (Valle del Cauca)	2.800	2.800	2.800	=
Cali, Cavasa	1.500	1.833	1.705	-
Cali, Santa Helena	1.667	1.833	1.806	-
Chiquinquirá (Boyacá)	1.500	1.667	1.597	-
Cúcuta, Cenabastos	800	1.600	1.117	-
Duitama (Boyacá)	1.500	1.667	1.611	=
Florencia (Caquetá)	1.056	1.120	1.088	-
Ibagué, Plaza La 21	1.440	1.760	1.540	-
Neiva, Surabastos	1.920	2.080	2.027	+
Palmira (Valle del Cauca)	2.167	2.333	2.313	+
Pamplona (Norte de Santander)	600	800	767	-
Popayán, Plaza de mercado del barrio Bolívar	1.400	1.480	1.440	+
San Gil (Santander)	1.360	1.440	1.413	-
Sogamoso (Boyacá)	1.667	1.667	1.667	+
Tunja, Complejo de Servicios del Sur	1.333	2.000	1.560	++
Valledupar, Mercabastos	1.400	1.600	1.556	-
Villavicencio, CAV	1.600	2.000	1.838	+
Yopal (Casanare)	2.000	2.083	2.044	-

Arracacha blanca				
Armenia, Mercar	1.583	1.750	1.648	-
Cartago (Valle del Cauca)	1.833	1.917	1.875	-
Ipiales (Nariño), Ipiales somos todos	800	1.000	883	-
Manizales, Centro Galerías	2.419	2.419	2.419	+
Medellín, Central Mayorista de Antioquia	1.125	2.000	1.572	-
Medellín, Plaza Minorista José María Villa	2.000	2.500	2.188	-
Pasto, El Potrerillo	900	1.100	978	++
Pereira, La 41	1.600	1.600	1.600	=
Pereira, Mercasa	1.917	2.000	1.938	+
San Vicente (Antioquia)	889	1.000	950	+
Tuluá (Valle del Cauca)	1.583	1.667	1.625	-

Ñame criollo				
Cartagena, Bazurto	1.960	2.000	1.990	=

Ñame diamante				
Barranquilla, Granabastos	1.660	1.800	1.729	+
Cartagena, Bazurto	1.540	1.600	1.585	=
Montería, Mercado del Sur	1.800	1.800	1.800	+
Santa Marta (Magdalena)	1.200	1.600	1.425	-
Sincelejo, Nuevo Mercado	2.000	2.000	2.000	+++
Valledupar, Mercabastos	1.800	2.000	1.912	-

Ñame espino				
Barranquilla, Barranquillita	2.100	2.200	2.150	n.d.

Productos y mercados	Pesos por kilogramo			
	Mínimo	Máximo	Medio	Tendencia
Ñame espino (continuación)				
Barranquilla, Granabastos	2.400	2.500	2.447	n.d.
Cartagena, Bazurto	2.400	2.560	2.487	+
Sincelejo, Nuevo Mercado	2.400	2.800	2.600	-

Papa Betina				
Buenaventura (Valle del Cauca)	640	700	680	+
Cali, Cavasa	500	520	503	-
Ipiales (Nariño), Centro de acopio	350	500	430	-
Ipiales (Nariño), Ipiales somos todos	400	500	432	-
Pasto, El Potrerillo	480	500	490	+++
Tunja, Complejo de Servicios del Sur	400	560	507	+++

Papa criolla limpia				
Arauca (Arauca)	1.354	1.458	1.406	=
Armenia, Mercar	1.500	1.900	1.679	+
Barranquilla, Granabastos	1.400	1.500	1.431	+

Cuadro 4. Mercados mayoristas. Precios de venta de tubérculos, raíces y plátanos (continuación)
2018 (4 al 10 de agosto)

Productos y mercados	Pesos por kilogramo			
	Mínimo	Máximo	Medio	Tendencia
Papa criolla limpia (continuación)				
Bogotá, D. C., Corabastos	1.556	2.222	1.883	+
Bucaramanga, Centroabastos	1.000	1.400	1.188	-
Buenaventura (Valle del Cauca)	720	800	787	-
Cali, Cavasa	1.000	1.100	1.018	+
Cali, Santa Helena	800	900	850	+
Cartagena, Bazurto	1.760	1.800	1.790	-
Cartago (Valle del Cauca)	1.300	1.400	1.350	+
Cúcuta, Cenabastos	800	1.200	965	-
Duitama (Boyacá)	1.100	1.200	1.167	-
El Carmen de Viboral (Antioquia)	1.500	1.500	1.500	+
El Santuario (Antioquia)	1.300	1.900	1.555	+
Florencia (Caquetá)	1.100	1.200	1.150	-
Ibagué, Plaza La 21	1.000	1.440	1.214	+
Ipiales (Nariño), Ipiales somos todos	400	600	507	-
La Ceja (Antioquia)	1.700	1.800	1.783	-
La Unión (Antioquia)	1.200	1.500	1.350	-
La Unión (Nariño)	600	700	650	-
Manizales, Centro Galerías	1.146	1.250	1.224	+
Marinilla (Antioquia)	1.550	1.700	1.625	++
Medellín, Central Mayorista de Antioquia	1.200	1.700	1.390	-
Medellín, Plaza Minorista José María Villa	1.600	1.800	1.670	-
Montería, Mercado del Sur	2.300	2.500	2.433	+
Neiva, Surabastos	1.100	1.600	1.331	+
Pamplona (Norte de Santander)	600	700	656	-
Pereira, La 41	1.400	1.680	1.553	+
Pereira, Mercasa	1.200	1.400	1.310	-
Rionegro (Antioquia)	1.400	2.200	1.740	-
San Gil (Santander)	960	1.100	1.027	-
San Vicente (Antioquia)	1.300	1.450	1.375	+
Santa Bárbara (Antioquia)	1.500	1.600	1.550	+
Santa Marta (Magdalena)	1.600	1.800	1.706	-
Sincelejo, Nuevo Mercado	2.000	2.500	2.244	++
Socorro (Santander)	960	1.100	1.023	-
Sogamoso (Boyacá)	1.200	1.260	1.223	-
Sonsón (Antioquia)	1.400	1.500	1.450	++
Tunja, Complejo de Servicios del Sur	1.000	1.100	1.039	-
Túquerres (Nariño)	240	400	317	-
Valledupar, Mercabastos	1.400	1.600	1.583	+
Valledupar, Mercado Nuevo	1.400	1.600	1.567	+
Villavicencio, CAV	700	1.000	846	-
Yopal (Casanare)	1.354	1.458	1.389	-
Papa criolla sucia				
Barranquilla, Barranquillita	1.200	1.300	1.270	+
Bogotá, D. C., Corabastos	1.200	1.600	1.306	+
Cali, Cavasa	760	900	818	-
Chiquinquirá (Boyacá)	500	600	562	+
Ipiales (Nariño), Centro de acopio	250	300	276	-
Papa criolla sucia (continuación)				
Palmira (Valle del Cauca)	760	860	830	++
Pasto, El Potrerillo	300	440	372	-
Popayán, Plaza de mercado del barrio Bolívar	383	417	413	-
Tuluá (Valle del Cauca)	750	833	792	-
Tunja, Complejo de Servicios del Sur	500	540	516	-
Ubaté (Cundinamarca)	1.000	1.100	1.050	+++
Papa ICA-Huila				
Bucaramanga, Centroabastos	1.100	1.100	1.100	=
La Unión (Nariño)	700	760	725	-
Pasto, El Potrerillo	560	700	613	+
Túquerres (Nariño)	500	600	517	+
Papa Morasurco				
Ipiales (Nariño), Centro de acopio	340	450	379	-
La Unión (Nariño)	700	740	720	-
Pasto, El Potrerillo	440	600	527	-
Túquerres (Nariño)	400	440	410	n.d.
Papa nevada				
Cartago (Valle del Cauca)	1.313	1.313	1.313	+
El Carmen de Viboral (Antioquia)	1.100	1.200	1.150	+
El Santuario (Antioquia)	1.200	1.350	1.237	+
Marinilla (Antioquia)	1.200	1.300	1.254	++
Medellín, Central Mayorista de Antioquia	1.100	1.500	1.297	+
Peñol (Antioquia)	1.200	1.400	1.318	++
Pereira, La 41	1.667	1.867	1.750	+
Pereira, Mercasa	1.600	2.000	1.795	+
Rionegro (Antioquia)	1.200	1.400	1.328	+
San Vicente (Antioquia)	1.300	1.375	1.334	++
Papa parda pastusa				
Arauca (Arauca)	740	800	770	=
Armenia, Mercar	600	700	671	-
Bogotá, D. C., Corabastos	800	900	851	+
Bucaramanga, Centroabastos	720	720	720	=
Bucaramanga, Mercados del centro	760	760	760	+
Cali, Cavasa	520	640	560	-
Cartago (Valle del Cauca)	640	640	640	+
Chiquinquirá (Boyacá)	500	600	553	+++
Cúcuta, Cenabastos	700	840	746	+
Duitama (Boyacá)	640	640	640	+
Florencia (Caquetá)	760	800	780	=
Ipiales (Nariño), Centro de acopio	400	530	470	-
La Unión (Nariño)	600	700	650	-
Manizales, Centro Galerías	700	760	727	+
Pamplona (Norte de Santander)	660	700	686	+

Cuadro 4. Mercados mayoristas. Precios de venta de tubérculos, raíces y plátanos (continuación)
2018 (4 al 10 de agosto)

Productos y mercados	Pesos por kilogramo			
	Mínimo	Máximo	Medio	Tendencia
Papa parda pastusa (continuación)				
Pasto, El Potrerillo	600	640	610	++
Pereira, La 41	640	680	663	+
Pereira, Mercasa	640	640	640	=
Popayán, Plaza de mercado del barrio Bolívar	780	920	850	-
San Gil (Santander)	700	740	713	=
Sincelejo, Nuevo Mercado	720	760	749	+
Socorro (Santander)	640	680	667	-
Sogamoso (Boyacá)	600	640	615	+
Tunja, Complejo de Servicios del Sur	560	680	639	++
Túquerres (Nariño)	500	540	520	n.d.
Ubaté (Cundinamarca)	700	700	700	++
Yopal (Casanare)	625	667	639	-
Papa Puracé				
La Unión (Antioquia)	750	850	800	+
Papa roja peruana				
Ipiales (Nariño), Centro de acopio	400	500	445	-
Ipiales (Nariño), Ipiales somos todos	360	450	402	-
Papa rubí				
Bogotá, D. C., Corabastos	500	600	550	+
Pereira, La 41	660	760	715	++
Pereira, Mercasa	660	720	681	+
Santa Marta (Magdalena)	740	860	820	++
Papa R-12 negra				
Bogotá, D. C., Corabastos	600	700	693	+
Bucaramanga, Centroabastos	700	700	700	=
Cartago (Valle del Cauca)	900	900	900	-
Manizales, Centro Galerías	600	720	697	+
Medellín, Central Mayorista de Antioquia	700	800	780	-
Neiva, Surabastos	680	720	696	+
Villavicencio, CAV	600	800	696	++
Papa R-12 roja				
Barranquilla, Barranquillita	800	900	872	+
Bogotá, D. C., Corabastos	500	600	558	+
Pereira, Mercasa	680	760	713	+
Tunja, Complejo de Servicios del Sur	400	420	403	+
Papa sabanera				
Bogotá, D. C., Corabastos	1.400	2.000	1.653	++
Ubaté (Cundinamarca)	1.000	1.000	1.000	+++

Productos y mercados	Pesos por kilogramo			
	Mínimo	Máximo	Medio	Tendencia
Papa San Félix				
Manizales, Centro Galerías	1.000	1.050	1.025	+
Papa superior				
Bogotá, D. C., Corabastos	640	840	749	+
Cúcuta, Cenabastos	640	840	731	+
Duitama (Boyacá)	640	640	640	+
Florencia (Caquetá)	760	800	780	=
Ipiales (Nariño), Centro de acopio	400	530	465	-
Ipiales (Nariño), Ipiales somos todos	440	560	489	-
Neiva, Surabastos	660	800	738	+
Pamplona (Norte de Santander)	600	700	631	+
Sogamoso (Boyacá)	600	640	615	+
Tunja, Complejo de Servicios del Sur	560	640	602	++
Villavicencio, CAV	740	800	784	++
Papa suprema				
Armenia, Mercar	600	700	669	-
Bogotá, D. C., Corabastos	600	760	661	+
Bucaramanga, Centroabastos	600	700	650	+
Bucaramanga, Mercados del centro	540	540	540	=
Buenaventura (Valle del Cauca)	700	720	710	-
Cali, Cavasa	520	600	543	-
Cali, Santa Helena	600	700	627	+
Chiquinquirá (Boyacá)	460	500	480	++
Cúcuta, Cenabastos	600	800	659	+
Florencia (Caquetá)	760	800	780	=
Ibagué, Plaza La 21	680	760	715	++
Ipiales (Nariño), Centro de acopio	350	500	426	-
Ipiales (Nariño), Ipiales somos todos	400	500	464	-
La Unión (Nariño)	560	600	590	+
Neiva, Surabastos	640	740	688	++
Palmira (Valle del Cauca)	600	780	703	++
Pamplona (Norte de Santander)	560	600	573	+
Pasto, El Potrerillo	500	600	548	+
Popayán, Plaza de mercado del barrio Bolívar	560	700	645	-
San Gil (Santander)	600	640	613	=
Socorro (Santander)	540	580	567	-
Tuluá (Valle del Cauca)	640	720	683	-
Túquerres (Nariño)	400	460	418	-
Ubaté (Cundinamarca)	500	500	500	=
Papa tocarreña				
Sogamoso (Boyacá)	760	800	790	++
Tunja, Complejo de Servicios del Sur	640	700	676	-

Cuadro 4. Mercados mayoristas. Precios de venta de tubérculos, raíces y plátanos (continuación)
2018 (4 al 10 de agosto)

Productos y mercados	Pesos por kilogramo			
	Mínimo	Máximo	Medio	Tendencia
Papa única				
Barranquilla, Barranquillita	700	800	737	+
Barranquilla, Granabastos	720	780	748	+
Bogotá, D. C., Corabastos	500	600	532	+
Bucaramanga, Centroabastos	600	660	630	+
Bucaramanga, Mercados del centro	500	500	500	=
Buenaventura (Valle del Cauca)	640	700	680	+
Cali, Cavasa	520	560	531	-
Cali, Santa Helena	600	680	620	+
Cartagena, Bazurto	560	600	590	-
Cartago (Valle del Cauca)	700	760	723	-
Cúcuta, Cenabastos	540	760	638	+
Ipiales (Nariño), Centro de acopio	350	560	456	-
Ipiales (Nariño), Ipiales somos todos	400	500	454	-
La Unión (Nariño)	560	600	580	++
Manizales, Centro Galerías	680	680	680	+
Neiva, Surabastos	600	680	645	+
Pamplona (Norte de Santander)	560	600	587	+
Pasto, El Potrerillo	440	500	483	+
Pereira, La 41	640	680	658	+
Pereira, Mercasa	620	700	650	+
Popayán, Plaza de mercado del barrio Bolívar	600	640	615	+
Tunja, Complejo de Servicios del Sur	400	420	412	+
Túquerres (Nariño)	400	440	410	-
Ubaté (Cundinamarca)	500	500	500	=
Valledupar, Mercabastos	640	720	687	++
Valledupar, Mercado Nuevo	640	720	687	++
Plátano comino				
Medellín, Central Mayorista de Antioquia	1.000	1.200	1.067	++
Rionegro (Antioquia)	1.000	1.300	1.128	-
Plátano dominico hartón maduro				
Manizales, Centro Galerías	800	1.000	900	-
Pereira, La 41	800	850	825	-
Pereira, Mercasa	800	800	800	-
Plátano dominico hartón verde				
Armenia, Retiro	600	620	604	-
Cartago (Valle del Cauca)	600	800	713	+
Manizales, Centro Galerías	800	1.000	900	-
Pereira, La 41	800	850	825	-
Pereira, Mercasa	800	800	800	-
Plátano dominico verde				
Medellín, Central Mayorista de Antioquia	700	900	755	-

Productos y mercados	Pesos por kilogramo			
	Mínimo	Máximo	Medio	Tendencia
Plátano dominico verde (continuación)				
Medellín, Plaza Minorista José María Villa	400	500	433	=
Santa Bárbara (Antioquia)	400	533	463	-
Sonsón (Antioquia)	900	1.000	950	=
Plátano guineo				
Armenia, Mercar	450	500	489	-
Armenia, Retiro	400	450	408	-
Bogotá, D. C., Corabastos	1.200	1.300	1.206	-
Bucaramanga, Centroabastos	1.200	1.500	1.294	-
Cartago (Valle del Cauca)	600	700	675	-
La Ceja (Antioquia)	600	700	617	-
Medellín, Central Mayorista de Antioquia	500	700	610	+
Medellín, Plaza Minorista José María Villa	400	600	507	++
Neiva, Surabastos	1.000	1.000	1.000	=
Peñol (Antioquia)	467	533	502	+
Rionegro (Antioquia)	800	1.000	884	-
Santa Bárbara (Antioquia)	333	400	358	++
Sonsón (Antioquia)	300	350	325	=
Villavicencio, CAV	2.000	2.000	2.000	=
Plátano hartón maduro				
Armenia, Mercar	800	800	800	=
Bogotá, D. C., Corabastos	1.750	2.000	1.919	+
Cúcuta, Cenabastos	1.746	1.825	1.795	+
Ibagué, Plaza La 21	750	1.200	1.008	+
Medellín, Central Mayorista de Antioquia	1.000	1.200	1.065	+
Neiva, Surabastos	800	1.200	1.113	+
Pereira, La 41	800	850	825	-
Pereira, Mercasa	800	800	800	-
Tunja, Complejo de Servicios del Sur	1.500	1.600	1.528	+
Plátano hartón verde				
Armenia, Mercar	900	900	900	=
Armenia, Retiro	700	750	735	+
Barranquilla, Barranquillita	1.500	1.560	1.520	+
Bogotá, D. C., Corabastos	1.750	2.000	1.919	+
Bucaramanga, Centroabastos	1.600	2.240	1.980	++
Bucaramanga, Mercados del centro	2.000	2.000	2.000	+
Cali, Cavasa	900	950	935	-
Cali, Santa Helena	900	1.000	933	=
Cartagena, Bazurto	1.380	1.400	1.395	-
Chiquinquirá (Boyacá)	1.000	1.750	1.387	-
Cúcuta, Cenabastos	1.746	1.825	1.802	+
Duitama (Boyacá)	1.000	1.600	1.307	+
Ibagué, Plaza La 21	750	1.200	1.008	-

Cuadro 4. Mercados mayoristas. Precios de venta de tubérculos, raíces y plátanos (continuación)
2018 (4 al 10 de agosto)

Productos y mercados	Pesos por kilogramo			
	Mínimo	Máximo	Medio	Tendencia
Plátano hartón verde (continuación)				
Ipiales (Nariño), Ipiales somos todos	1.000	1.100	1.054	-
La Ceja (Antioquia)	1.000	1.200	1.100	+
Medellín, Central Mayorista de Antioquia	1.000	1.200	1.040	+
Medellín, Plaza Minorista José María Villa	900	1.100	972	-
Montería, Mercado del Sur	1.000	1.250	1.083	-
Neiva, Surabastos	800	1.200	1.113	+
Palmira (Valle del Cauca)	950	1.000	988	+
Pamplona (Norte de Santander)	1.000	1.111	1.019	-
Pasto, El Potrerillo	1.000	1.100	1.033	n.d.
Pereira, La 41	800	850	825	-
Pereira, Mercasa	800	800	800	-
Popayán, Plaza de mercado del barrio Bolívar	1.000	1.040	1.005	-
Rionegro (Antioquia)	1.200	1.300	1.267	+
San Gil (Santander)	800	960	862	-
Santa Bárbara (Antioquia)	600	700	675	=
Santa Marta (Magdalena)	1.980	2.100	2.025	+
Sincelejo, Nuevo Mercado	1.125	1.238	1.163	+
Socorro (Santander)	720	880	800	-
Sogamoso (Boyacá)	1.500	1.750	1.613	+
Tuluá (Valle del Cauca)	800	900	850	+
Tunja, Complejo de Servicios del Sur	1.400	1.600	1.500	=
Túquerres (Nariño)	1.150	1.150	1.150	+
Valledupar, Mercabastos	1.350	1.650	1.485	+
Valledupar, Mercado Nuevo	1.350	1.650	1.475	+
Villavicencio, CAV	1.680	1.920	1.833	++
Yopal (Casanare)	1.600	1.680	1.627	=

Plátano hartón verde ecuatoriano

Pasto, El Potrerillo	1.200	1.267	1.236	+
----------------------	-------	-------	-------	---

Plátano hartón verde Eje Cafetero

Medellín, Central Mayorista de Antioquia	1.400	1.500	1.463	-
--	-------	-------	-------	---

Plátano hartón verde llanero

Bogotá, D. C., Corabastos	2.000	2.300	2.206	+
Ubaté (Cundinamarca)	1.750	1.900	1.825	+++

Ulluco

Buenaventura (Valle del Cauca)	3.000	3.000	3.000	=
Cali, Cavasa	2.500	2.667	2.583	=
Ipiales (Nariño), Ipiales somos todos	1.167	1.333	1.215	++
La Unión (Nariño)	1.167	1.167	1.167	++
Popayán, Plaza de mercado del barrio Bolívar	2.000	2.167	2.094	-

Productos y mercados	Pesos por kilogramo			
	Mínimo	Máximo	Medio	Tendencia

Ulluco (continuación)

Túquerres (Nariño)	833	1.133	1.024	-
--------------------	-----	-------	-------	---

Yuca chirosa

Buenaventura (Valle del Cauca)	1.320	1.400	1.373	-
Ibagué, Plaza La 21	1.000	1.167	1.049	+
La Ceja (Antioquia)	1.400	1.700	1.462	+
Rionegro (Antioquia)	1.080	1.650	1.331	-

Yuca criolla

Arauca (Arauca)	686	743	714	=
Barranquilla, Barranquillita	1.200	1.250	1.233	-
Barranquilla, Granabastos	1.250	1.325	1.263	-
Bucaramanga, Centroabastos	1.190	1.429	1.280	+
Bucaramanga, Mercados del centro	1.548	1.619	1.595	+
Cartagena, Bazaruto	1.225	1.250	1.244	=
Cúcuta, Cenabastos	1.176	1.529	1.267	+
Medellín, Central Mayorista de Antioquia	1.400	1.500	1.466	+
Medellín, Plaza Minorista José María Villa	1.480	1.600	1.512	+
Montería, Mercado del Sur	1.125	1.250	1.208	+
Pamplona (Norte de Santander)	952	1.071	1.020	+
San Gil (Santander)	400	440	427	=
Santa Marta (Magdalena)	950	1.000	994	-
Sincelejo, Nuevo Mercado	1.125	1.150	1.128	-
Socorro (Santander)	720	800	760	-
Valledupar, Mercabastos	1.000	1.250	1.138	++
Valledupar, Mercado Nuevo	1.000	1.250	1.138	++

Yuca ICA

Armenia, Mercar	1.200	1.280	1.258	+
Armenia, Retiro	1.080	1.200	1.140	+
Cali, Cavasa	1.200	1.320	1.272	+
Cali, Santa Helena	1.280	1.400	1.340	-
Cartago (Valle del Cauca)	1.320	1.400	1.373	=
Florencia (Caquetá)	576	608	592	+
La Unión (Nariño)	1.000	1.000	1.000	=
Manizales, Centro Galerías	1.400	1.440	1.413	-
Medellín, Central Mayorista de Antioquia	1.200	1.400	1.289	+
Neiva, Surabastos	800	2.000	1.590	++
Palmira (Valle del Cauca)	1.200	1.320	1.270	+
Pasto, El Potrerillo	1.000	1.250	1.148	=
Pereira, La 41	1.280	1.360	1.320	-
Pereira, Mercasa	1.280	1.360	1.290	-
Popayán, Plaza de mercado del barrio Bolívar	783	833	815	-
Tuluá (Valle del Cauca)	1.280	1.400	1.327	=

Yuca llanera

Bogotá, D. C., Corabastos	1.167	1.500	1.366	-
---------------------------	-------	-------	-------	---

Cuadro 4. Mercados mayoristas. Precios de venta de tubérculos, raíces y plátanos (conclusión) 2018 (4 al 10 de agosto)

Productos y mercados	Pesos por kilogramo			Tendencia	Productos y mercados	Pesos por kilogramo			Tendencia
	Mínimo	Máximo	Medio			Mínimo	Máximo	Medio	
Yuca llanera (continuación)					Yuca llanera (continuación)				
Chiquinquirá (Boyacá)	1.167	1.267	1.217	-	Tunja, Complejo de Servicios del Sur	1.167	1.267	1.224	-
Duitama (Boyacá)	1.000	1.067	1.022	+	Ubaté (Cundinamarca)	1.433	1.500	1.467	++
San Gil (Santander)	1.238	1.548	1.370	+	Villavicencio, CAV	1.000	1.167	1.104	++
Sogamoso (Boyacá)	833	1.000	933	+	Yopal (Casanare)	867	900	889	++
TENDENCIAS					TENDENCIAS				
---				-	+				+++
Variación mayor al -20 %	Variación entre 0 % y -10 %				Variación entre 0 % y 10 %	Variación mayor al 20 %			
--	=				++	n. d.			
Variación entre -10 % y -20 %	Variación igual a 0 %				Variación entre 10 % y 20 %	No determinado			

GRANOS, CÁRNICOS Y PROCESADOS

Mejóro el abastecimiento de panela

Para esta semana se registró una reducción en los precios mayoristas de la panela cuadrada morena, en dieciséis de los veintiocho mercados donde se comercializó. Según las fuentes encuestadas, se sigue reportando un buen volumen de producción procedente de Mogotes, Ocamonte, Páramo, San Gil, Valle de San José y Barbosa (Santander), y Villeta (Cundinamarca). Por ejemplo, en el mercado de Cúcuta, el kilo se cotizó a \$1.835; un 4,33% menos que la semana pasada.

Una situación similar se presentó en el caso del azúcar refinado. Según los mayoristas, la razón de la tendencia a la baja del precio obedeció a un mayor abastecimiento desde los ingenios del Valle del Cauca, donde las labores de recolección se vieron beneficiadas tanto por el intenso verano, como por el alto ciclo productivo por el que están atravesando los cultivos de caña de azúcar. La cotización bajó en diez de los dieciséis mercados donde se transó. En el caso de la ciudad de Medellín, el descenso fue de 11,90%, por lo que el kilo se vendió a \$1.917.

De igual forma, se redujeron las cotizaciones del fríjol nima calima en cinco de los nueve mercados donde se comercializó. Este comportamiento fue explicado por una mayor cosecha en Cajamarca, en el Tolima, la cual se vio beneficiada por la disminución de las lluvias de los últimos días. Por ejemplo, en Medellín, en la Central Mayorista de Antioquia, el kilo

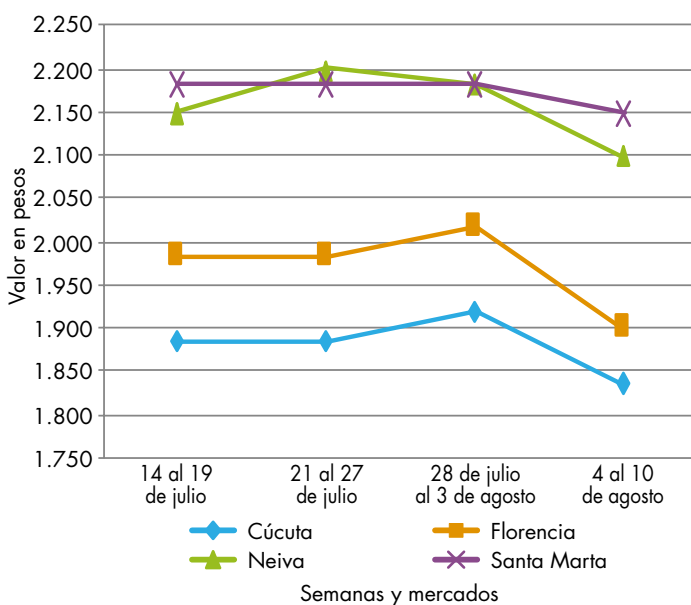


Fuente: DANE.

se consiguió a \$4.550; es decir, tuvo un descuento del 9,90%.

En contraste, se incrementaron los precios de los quesos costeño y Caquetá; en el caso de este último, las mayores cotizaciones se presentaron en seis de los siete mercados donde se comercializó durante la semana. Esta tendencia fue explicada por una menor oferta desde Florencia (Caquetá), lo que generó que en Cali, en La Floresta, se vendiera el kilo a \$10.867, presentando un incremento del 3,50% más que la semana anterior.

Gráfico 6. Comportamiento de los precios de la panela cuadrada morena 2018 (14 de julio al 10 de agosto)



Fuente: DANE, Sipsa.

Cuadro 5. Mercados mayoristas. Precios de venta de granos y cereales 2018 (4 al 10 de agosto)

Productos y mercados	Pesos por kilogramo			
	Mínimo	Máximo	Medio	Tendencia
Arroz blanco importado				
Pasto, El Potrerillo	2.333	2.400	2.378	+
Arroz de primera				
Armenia, Mercar	2.240	2.400	2.320	=
Barranquilla, Barranquillita	2.322	2.338	2.331	+
Barranquilla, Granabastos	2.044	2.356	2.217	-
Bogotá, D. C., Corabastos	2.160	2.200	2.180	+
Bogotá, D. C., Paloquemao	2.280	2.320	2.307	-
Bogotá, D. C., Plaza España	2.240	2.408	2.323	+
Bogotá, D. C., Plaza Las Flores	2.280	2.300	2.293	+
Bucaramanga, Mercados del centro	2.464	2.560	2.501	=
Buenaventura (Valle del Cauca)	2.400	2.440	2.413	-
Cali, La Floresta	2.160	2.320	2.237	=
Cali, Santa Helena	2.160	2.320	2.210	=
Cali, Siloé	2.160	2.320	2.235	=
Cartagena, Bazurto	2.267	2.333	2.317	=
Cartago (Valle del Cauca)	2.400	2.440	2.413	+
Cúcuta, Cenabastos	2.333	2.400	2.356	=
Cúcuta, La Nueva Sexta	2.367	2.400	2.389	-
Florencia (Caquetá)	2.360	2.400	2.380	-
Manizales, Centro Galerías	2.400	2.480	2.430	=
Medellín, Central Mayorista de Antioquia	2.360	2.360	2.360	-
Medellín, Plaza Minorista José María Villa	2.360	2.440	2.400	=
Montería, Mercado del Sur	2.178	2.267	2.211	+
Neiva, Surabastos	2.200	2.240	2.227	-
Palmira (Valle del Cauca)	2.140	2.440	2.280	+
Pamplona (Norte de Santander)	2.400	2.400	2.400	=
Pasto, El Potrerillo	2.400	2.480	2.453	=
Pereira, Mercasa	2.480	2.534	2.507	=
Popayán, Plaza de mercado del barrio Bolívar	1.960	2.000	1.977	=
Santa Marta (Magdalena)	2.020	2.100	2.060	-
Sincelejo, Nuevo Mercado	2.040	2.089	2.064	-
Tuluá (Valle del Cauca)	2.060	2.480	2.270	-
Tunja, Complejo de Servicios del Sur	2.300	2.400	2.350	-
Valledupar, Mercado Nuevo	2.120	2.160	2.133	=
Villavicencio, CAV	2.320	2.360	2.330	=
Arroz de segunda				
Barranquilla, Barranquillita	2.100	2.116	2.108	+
Barranquilla, Granabastos	2.133	2.200	2.167	=
Bogotá, D. C., Corabastos	1.960	2.000	1.985	-
Cartagena, Bazurto	2.044	2.089	2.056	-
Pereira, Mercasa	2.239	2.339	2.289	=
Santa Marta (Magdalena)	1.880	1.920	1.900	-
Sincelejo, Nuevo Mercado	1.889	1.911	1.900	=
Arroz excelso				
Barranquilla, Barranquillita	2.224	2.320	2.270	+
Arroz excelso (continuación)				
Barranquilla, Granabastos	2.440	2.536	2.482	=
Bucaramanga, Centroabastos	2.400	2.520	2.453	+
Cartagena, Bazurto	2.400	2.480	2.420	=
Ibagué, Plaza La 21	2.000	2.280	2.158	+
Montería, Mercado del Sur	2.480	2.480	2.480	n.d.
Santa Marta (Magdalena)	2.480	2.480	2.480	=
Sincelejo, Nuevo Mercado	2.200	2.240	2.220	-
Valledupar, Mercado Nuevo	2.400	2.480	2.440	=
Arroz sopa cristal				
Bucaramanga, Centroabastos	1.240	1.360	1.300	++
Bucaramanga, Mercados del centro	1.168	1.280	1.235	+
Arveja amarilla seca importada				
Bucaramanga, Centroabastos	1.600	1.600	1.600	=
Cúcuta, Cenabastos	1.580	1.800	1.687	-
Cúcuta, La Nueva Sexta	1.560	1.760	1.640	-
Ibagué, Plaza La 21	1.440	1.500	1.485	-
Pamplona (Norte de Santander)	2.000	2.261	2.116	=
Arveja verde seca importada				
Armenia, Mercar	2.026	2.115	2.085	+
Barranquilla, Barranquillita	1.680	1.700	1.693	=
Bogotá, D. C., Corabastos	1.800	1.840	1.813	-
Bogotá, D. C., Paloquemao	2.400	2.720	2.560	-
Bogotá, D. C., Plaza España	2.160	2.288	2.229	-
Bucaramanga, Centroabastos	1.700	1.700	1.700	=
Bucaramanga, Mercados del centro	1.720	1.800	1.760	=
Buenaventura (Valle del Cauca)	1.584	1.720	1.661	=
Cali, La Floresta	2.400	2.400	2.400	=
Cali, Santa Helena	2.160	2.208	2.189	=
Cali, Siloé	2.240	2.320	2.280	=
Cartagena, Bazurto	2.000	2.200	2.100	=
Cúcuta, Cenabastos	1.780	1.820	1.800	-
Cúcuta, La Nueva Sexta	1.760	2.040	1.900	+
Manizales, Centro Galerías	2.167	2.379	2.238	=
Medellín, Central Mayorista de Antioquia	2.160	2.400	2.320	=
Medellín, Plaza Minorista José María Villa	2.240	2.240	2.240	=
Palmira (Valle del Cauca)	1.960	2.120	2.050	-
Pamplona (Norte de Santander)	2.087	2.261	2.145	+
Pasto, El Potrerillo	1.840	1.920	1.867	=
Pereira, Mercasa	1.830	2.000	1.915	=
Popayán, Plaza de mercado del barrio Bolívar	2.144	2.240	2.181	=
Santa Marta (Magdalena)	2.364	2.727	2.580	+
Sincelejo, Nuevo Mercado	2.000	2.000	2.000	=
Tuluá (Valle del Cauca)	1.792	2.000	1.906	+

Cuadro 5. Mercados mayoristas. Precios de venta de granos y cereales (continuación)
2018 (4 al 10 de agosto)

Productos y mercados	Pesos por kilogramo			
	Mínimo	Máximo	Medio	Tendencia
Arveja verde seca importada (continuación)				
Tunja, Complejo de Servicios del Sur	2.300	2.400	2.367	-
Valledupar, Mercado Nuevo	3.000	3.000	3.000	=
Villavicencio, CAV	1.804	2.304	2.049	-
Cuchuco de cebada				
Bucaramanga, Centroabastos	1.920	2.080	2.000	+
Bucaramanga, Mercados del centro	1.808	2.200	1.976	=
Cuchuco de maíz				
Bucaramanga, Centroabastos	2.080	2.240	2.133	+
Bucaramanga, Mercados del centro	1.920	2.000	1.973	=
Cali, La Floresta	1.080	1.120	1.100	=
Cali, Siloé	1.920	2.000	1.960	+
Florencia (Caquetá)	1.440	1.760	1.600	=
Ibagué, Plaza La 21	1.560	1.640	1.596	+
Montería, Mercado del Sur	1.320	1.320	1.320	=
Popayán, Plaza de mercado del barrio Bolívar	1.104	1.120	1.112	-
Sincelejo, Nuevo Mercado	1.400	1.400	1.400	=
Frijol bolón				
Armenia, Mercar	6.916	7.181	7.063	+
Bogotá, D. C., Corabastos	7.200	7.680	7.467	-
Bogotá, D. C., Plaza Las Flores	8.000	8.400	8.133	-
Bucaramanga, Centroabastos	8.000	8.000	8.000	=
Cartago (Valle del Cauca)	7.896	8.160	8.019	=
Cúcuta, Cenabastos	9.000	9.000	9.000	n.d.
Pereira, Mercasa	8.050	8.500	8.275	=
Popayán, Plaza de mercado del barrio Bolívar	6.000	6.080	6.043	=
Tuluá (Valle del Cauca)	7.792	8.000	7.931	=
Tunja, Complejo de Servicios del Sur	6.720	6.880	6.800	n.d.
Villavicencio, CAV	8.174	8.348	8.272	-
Frijol cabeza negra importado				
Barranquilla, Barranquillita	3.450	3.520	3.488	+
Cartagena, Bazurto	4.200	4.300	4.250	+
Santa Marta (Magdalena)	4.000	4.182	4.068	+
Frijol cabeza negra nacional				
Barranquilla, Granabastos	3.800	4.400	4.051	=
Sincelejo, Nuevo Mercado	3.300	4.100	3.700	+
Valledupar, Mercado Nuevo	4.000	4.000	4.000	=
Frijol calima				
Bucaramanga, Centroabastos	5.600	5.800	5.700	=
Buenaventura (Valle del Cauca)	4.800	5.150	5.010	-
Cali, La Floresta	3.900	4.000	3.947	=
Cali, Santa Helena	4.160	4.320	4.240	=
Cali, Siloé	4.880	4.960	4.920	=

Productos y mercados	Pesos por kilogramo			
	Mínimo	Máximo	Medio	Tendencia
Frijol calima (continuación)				
Ibagué, Plaza La 21	4.680	5.000	4.820	-
Palmira (Valle del Cauca)	5.700	5.800	5.725	-
Pasto, El Potrerillo	4.000	4.080	4.043	=
Popayán, Plaza de mercado del barrio Bolívar	4.400	4.480	4.448	=
Tuluá (Valle del Cauca)	5.600	5.800	5.706	-
Frijol cargamanto blanco				
El Carmen de Viboral (Antioquia)	5.800	6.200	6.050	+
Marinilla (Antioquia)	5.900	6.100	6.000	+
Medellín, Central Mayorista de Antioquia	6.500	6.600	6.525	+
Medellín, Plaza Minorista José María Villa	7.000	7.500	7.333	=
Peñol (Antioquia)	5.950	6.100	6.025	-
San Vicente (Antioquia)	6.000	6.200	6.094	+
Sonsón (Antioquia)	5.900	5.950	5.925	=
Frijol cargamanto rojo				
Armenia, Mercar	6.608	6.740	6.667	-
Bogotá, D. C., Corabastos	5.600	6.080	5.867	-
Bogotá, D. C., Paloquemao	6.720	6.720	6.720	-
Bogotá, D. C., Plaza Las Flores	7.200	7.600	7.333	+
Cartago (Valle del Cauca)	6.240	6.400	6.347	=
El Carmen de Viboral (Antioquia)	5.600	5.800	5.725	+
Ibagué, Plaza La 21	5.800	6.240	6.010	-
Manizales, Centro Galerías	7.048	7.489	7.225	-
Marinilla (Antioquia)	5.500	5.700	5.600	+
Medellín, Central Mayorista de Antioquia	6.000	6.000	6.000	-
Medellín, Plaza Minorista José María Villa	7.200	7.300	7.233	+
Peñol (Antioquia)	5.500	5.700	5.600	+
Pereira, Mercasa	6.800	6.930	6.865	=
San Vicente (Antioquia)	5.600	5.800	5.706	+
Tunja, Complejo de Servicios del Sur	6.240	6.400	6.320	-
Frijol nima calima				
Armenia, Mercar	5.419	5.507	5.477	=
Bogotá, D. C., Corabastos	4.480	4.800	4.693	-
Bogotá, D. C., Paloquemao	5.920	6.000	5.947	=
Bogotá, D. C., Plaza España	4.800	5.200	4.933	-
Cartago (Valle del Cauca)	6.000	6.000	6.000	=
Florencia (Caquetá)	4.800	4.960	4.880	-
Manizales, Centro Galerías	6.167	6.432	6.278	=
Medellín, Central Mayorista de Antioquia	4.500	4.600	4.550	-
Neiva, Surabastos	4.800	5.200	4.933	-
Frijol palomito importado				
Barranquilla, Barranquillita	3.380	3.500	3.440	-

Cuadro 5. Mercados mayoristas. Precios de venta de granos y cereales (continuación)
2018 (4 al 10 de agosto)

Productos y mercados	Pesos por kilogramo			
	Mínimo	Máximo	Medio	Tendencia
Frijol palomito importado (continuación)				
Barranquilla, Granabastos	3.349	3.600	3.457	=
Cartagena, Bazurto	4.700	4.800	4.775	=
Santa Marta (Magdalena)	4.000	4.545	4.364	-
Frijol radical				
Bogotá, D. C., Corabastos	4.960	5.600	5.280	-
Bogotá, D. C., Paloquemao	5.920	6.000	5.947	=
Bucaramanga, Centroabastos	4.600	4.600	4.600	=
Bucaramanga, Mercados del centro	5.560	5.560	5.560	n.d.
Manizales, Centro Galerías	5.727	5.727	5.727	=
Medellín, Central Mayorista de Antioquia	4.100	4.300	4.225	-
Frijol Uribe rosado				
Cartago (Valle del Cauca)	5.720	6.000	5.907	=
Medellín, Central Mayorista de Antioquia	4.500	4.800	4.625	-
Pereira, Mercasa	5.550	6.100	5.825	=
Frijol Zaragoza				
Barranquilla, Barranquillita	4.400	4.510	4.465	-
Barranquilla, Granabastos	4.200	4.620	4.380	=
Cartagena, Bazurto	4.800	5.000	4.950	=
Cúcuta, Cenabastos	4.000	5.000	4.667	-
Cúcuta, La Nueva Sexta	4.500	5.000	4.733	-
Montería, Mercado del Sur	4.400	4.400	4.400	=
Santa Marta (Magdalena)	4.727	5.273	4.909	-
Sincelejo, Nuevo Mercado	4.000	4.400	4.150	-
Valledupar, Mercado Nuevo	5.000	5.000	5.000	=
Garbanzo importado				
Arauca (Arauca)	5.038	5.800	5.419	=
Armenia, Mercar	4.846	5.110	4.993	+
Bogotá, D. C., Paloquemao	6.880	7.040	6.933	+
Bogotá, D. C., Plaza España	6.000	6.400	6.187	-
Bogotá, D. C., Plaza Las Flores	6.800	6.800	6.800	+
Bucaramanga, Centroabastos	4.600	4.600	4.600	=
Bucaramanga, Mercados del centro	5.400	5.400	5.400	=
Cartago (Valle del Cauca)	4.912	5.280	5.096	=
Cúcuta, Cenabastos	4.200	4.220	4.210	-
Cúcuta, La Nueva Sexta	4.700	5.000	4.833	+
Medellín, Central Mayorista de Antioquia	3.840	4.160	3.980	=
Medellín, Plaza Minorista José María Villa	4.400	4.800	4.613	=
Neiva, Surabastos	4.800	4.960	4.880	+
Pamplona (Norte de Santander)	4.522	4.870	4.725	=
Pereira, Mercasa	4.700	4.720	4.710	=
Tunja, Complejo de Servicios del Sur	6.600	6.800	6.700	-
Villavicencio, CAV	4.112	4.640	4.488	+
Lenteja importada				
Arauca (Arauca)	3.524	3.760	3.642	=
Armenia, Mercar	2.731	2.775	2.746	-
Barranquilla, Barranquillita	2.460	2.500	2.483	=
Barranquilla, Granabastos	2.390	2.800	2.518	+
Bogotá, D. C., Corabastos	2.800	3.000	2.913	+
Bogotá, D. C., Paloquemao	3.520	4.000	3.680	-
Bogotá, D. C., Plaza España	2.800	3.200	3.008	+
Bogotá, D. C., Plaza Las Flores	3.360	4.000	3.707	n.d.
Bucaramanga, Centroabastos	2.600	2.600	2.600	=
Bucaramanga, Mercados del centro	2.958	3.100	3.029	=
Buenaventura (Valle del Cauca)	2.180	2.320	2.267	-
Cali, La Floresta	4.640	4.680	4.660	=
Cali, Santa Helena	4.320	4.480	4.400	=
Cali, Siloé	3.680	4.000	3.840	=
Cartagena, Bazurto	3.000	3.200	3.100	=
Cartago (Valle del Cauca)	2.704	2.800	2.768	=
Cúcuta, Cenabastos	2.500	2.800	2.653	-
Cúcuta, La Nueva Sexta	3.333	3.500	3.444	-
Florencia (Caquetá)	2.640	2.720	2.680	-
Ibagué, Plaza La 21	2.420	2.652	2.548	+
Manizales, Centro Galerías	3.084	3.304	3.216	+
Medellín, Central Mayorista de Antioquia	2.720	2.800	2.760	=
Medellín, Plaza Minorista José María Villa	2.560	2.800	2.693	=
Montería, Mercado del Sur	2.300	2.300	2.300	-
Neiva, Surabastos	2.720	3.040	2.853	-
Palmira (Valle del Cauca)	3.400	3.600	3.550	-
Pamplona (Norte de Santander)	2.870	3.043	2.957	=
Pasto, El Potrillo	2.880	3.040	2.987	=
Pereira, Mercasa	2.720	2.900	2.810	=
Popayán, Plaza de mercado del barrio Bolívar	4.320	4.400	4.373	=
Santa Marta (Magdalena)	2.909	3.182	3.068	-
Sincelejo, Nuevo Mercado	2.500	2.800	2.625	-
Tuluá (Valle del Cauca)	2.640	3.320	2.986	+
Tunja, Complejo de Servicios del Sur	3.200	3.400	3.300	+
Valledupar, Mercado Nuevo	4.000	4.000	4.000	=
Villavicencio, CAV	2.609	3.174	2.880	+
Maíz amarillo cáscara				
Bogotá, D. C., Corabastos	960	1.008	987	-
Bogotá, D. C., Paloquemao	1.360	1.440	1.413	+
Cartagena, Bazurto	840	860	845	=
Manizales, Centro Galerías	1.200	1.320	1.240	=
Medellín, Central Mayorista de Antioquia	1.100	1.100	1.100	-
Medellín, Plaza Minorista José María Villa	1.200	1.300	1.250	=
Montería, Mercado del Sur	1.120	1.120	1.120	=
Neiva, Surabastos	968	1.048	1.005	+

BOLETÍN SEMANAL PRECIOS MAYORISTAS

Cuadro 5. Mercados mayoristas. Precios de venta de granos y cereales (conclusión)
2018 (4 al 10 de agosto)

Productos y mercados	Pesos por kilogramo			
	Precios			Tenden- cia
	Mínimo	Máximo	Medio	
Maíz amarillo cáscara (continuación)				
Pasto, El Potrerillo	825	900	858	=
Sincelejo, Nuevo Mercado	1.089	1.111	1.106	-
Sonsón (Antioquia)	1.000	1.300	1.125	-
Valledupar, Mercado Nuevo	1.200	1.300	1.267	=
Maíz amarillo cáscara importado				
Medellín, Central Mayorista de Antioquia	900	950	917	-
Maíz amarillo trillado				
Armenia, Mercar	1.400	1.400	1.400	+
Barranquilla, Barranquillita	1.595	1.620	1.604	-
Barranquilla, Granabastos	1.500	1.620	1.558	=
Cali, La Floresta	1.640	1.680	1.660	=
Cali, Santa Helena	1.520	1.560	1.540	=
Cali, Siloé	1.380	1.660	1.520	=
Cartagena, Bazurto	1.725	1.750	1.744	=
Medellín, Central Mayorista de Antioquia	1.300	1.400	1.333	-
Medellín, Plaza Minorista José María Villa	1.300	1.400	1.367	+
Montería, Mercado del Sur	1.360	1.360	1.360	+
Pereira, Mercasa	1.280	1.335	1.308	=
Santa Marta (Magdalena)	1.520	1.600	1.573	+
Sincelejo, Nuevo Mercado	1.333	1.400	1.361	-
Tuluá (Valle del Cauca)	1.300	1.340	1.315	-
Maíz blanco cáscara				
Medellín, Central Mayorista de Antioquia	1.100	1.200	1.133	-
Maíz blanco retrillado				
Cartago (Valle del Cauca)	1.280	1.300	1.293	=
Maíz blanco trillado				
Armenia, Mercar	1.200	1.200	1.200	-
Barranquilla, Barranquillita	1.580	1.595	1.587	=
Barranquilla, Granabastos	1.550	1.600	1.579	=
Bogotá, D. C., Corabastos	1.320	1.400	1.360	+
Bogotá, D. C., Paloquemao	1.600	1.760	1.653	=

Productos y mercados	Pesos por kilogramo			
	Precios			Tenden- cia
	Mínimo	Máximo	Medio	
Maíz blanco trillado (continuación)				
Bogotá, D. C., Plaza España	1.440	1.640	1.533	+
Cali, La Floresta	1.540	1.580	1.560	=
Cali, Santa Helena	1.560	1.600	1.580	=
Cali, Siloé	1.120	1.360	1.240	=
Cartagena, Bazurto	1.600	1.625	1.619	=
Cartago (Valle del Cauca)	1.200	1.240	1.213	=
Cúcuta, Cenabastos	1.700	1.860	1.787	++
Cúcuta, La Nueva Sexta	1.500	1.833	1.694	-
Florencia (Cauquetá)	1.380	1.400	1.390	=
Ibagué, Plaza La 21	1.200	1.330	1.268	+
Manizales, Centro Galerías	1.360	1.440	1.400	=
Medellín, Central Mayorista de Antioquia	1.450	1.450	1.450	=
Medellín, Plaza Minorista José María Villa	1.500	1.600	1.533	+
Montería, Mercado del Sur	1.440	1.440	1.440	+
Neiva, Surabastos	1.300	1.360	1.330	+
Palmira (Valle del Cauca)	1.360	1.420	1.395	-
Pereira, Mercasa	1.245	1.400	1.323	=
Popayán, Plaza de mercado del barrio Bolívar	1.480	1.524	1.501	=
Santa Marta (Magdalena)	1.400	1.520	1.465	+
Sincelejo, Nuevo Mercado	1.333	1.400	1.350	-
Tuluá (Valle del Cauca)	1.360	1.406	1.382	+
Tunja, Complejo de Servicios del Sur	1.920	2.000	1.960	-
Valledupar, Mercado Nuevo	1.400	1.500	1.433	=
Villavicencio, CAV	1.160	1.320	1.251	+
Maíz pira				
Bogotá, D. C., Corabastos	2.080	2.240	2.173	+
Bogotá, D. C., Plaza España	2.240	2.376	2.285	-
Bucaramanga, Centroabastos	2.571	2.619	2.595	=
Bucaramanga, Mercados del centro	2.571	2.786	2.679	-
Cúcuta, Cenabastos	2.160	2.180	2.167	-
Cúcuta, La Nueva Sexta	2.160	2.280	2.227	-
Medellín, Central Mayorista de Antioquia	2.560	2.720	2.613	=
Medellín, Plaza Minorista José María Villa	2.240	2.320	2.293	=
Montería, Mercado del Sur	2.200	2.200	2.200	=
Villavicencio, CAV	2.270	2.609	2.393	-

TENDENCIAS

---	-
Variación mayor al -20 %	Variación entre 0 % y -10 %
--	=
Variación entre -10 % y -20 %	Variación igual a 0 %

+	+++
Variación entre 0 % y 10 %	Variación mayor al 20 %
++	n. d.
Variación entre 10 % y 20 %	No determinado

Cuadro 6. Mercados mayoristas. Precios de venta de huevos y lácteos 2018 (4 al 10 de agosto)

Productos y mercados	Pesos por kilogramo			
	Mínimo	Máximo	Medio	Tendencia
Huevo blanco A				
Buenaventura (Valle del Cauca)	300	317	306	=
Cartago (Valle del Cauca)	230	230	230	=
Manizales, Centro Galerías	220	240	228	=
Medellín, Central Mayorista de Antioquia	230	235	233	+
Medellín, Plaza Minorista José María Villa	230	250	240	=
Pereira, La 41	233	233	233	=
Huevo blanco AA				
Cartago (Valle del Cauca)	237	240	238	=
Manizales, Centro Galerías	240	250	245	=
Medellín, Central Mayorista de Antioquia	250	260	255	=
Medellín, Plaza Minorista José María Villa	260	260	260	=
Pereira, La 41	267	267	267	=
Huevo blanco B				
Cartago (Valle del Cauca)	217	220	218	=
Medellín, Central Mayorista de Antioquia	220	225	222	=
Medellín, Plaza Minorista José María Villa	220	230	225	=
Pereira, La 41	217	217	217	=
Huevo blanco extra				
Manizales, Centro Galerías	270	300	280	=
Medellín, Central Mayorista de Antioquia	320	330	323	-
Medellín, Plaza Minorista José María Villa	285	290	288	+
Pereira, La 41	300	300	300	=
Huevo rojo A				
Armenia, Mercar	250	250	250	=
Barranquilla, Barranquillita	230	235	234	=
Barranquilla, Granabastos	230	230	230	=
Bogotá, D. C., Corabastos	230	240	233	=
Bogotá, D. C., Paloquemao	225	240	232	+
Bogotá, D. C., Plaza Las Flores	250	275	261	+
Bucaramanga, Centroabastos	220	220	220	+
Cali, Santa Helena	247	267	257	=
Cali, Siloé	240	267	253	=
Cartagena, Bazurto	210	217	214	+
Cartago (Valle del Cauca)	230	233	232	=
Cúcuta, Cenabastos	230	233	232	+
Ibagué, Plaza La 21	233	250	239	+
Medellín, Central Mayorista de Antioquia	230	235	233	+

Productos y mercados	Pesos por kilogramo			
	Mínimo	Máximo	Medio	Tendencia
Huevo rojo A (continuación)				
Medellín, Plaza Minorista José María Villa	230	250	240	=
Montería, Mercado del Sur	233	233	233	=
Neiva, Surabastos	230	240	235	=
Pamplona (Norte de Santander)	231	236	233	=
Pasto, El Potrerillo	220	227	223	+
Popayán, Plaza de mercado del barrio Bolívar	247	250	248	-
Sincelejo, Nuevo Mercado	233	233	233	-
Tuluá (Valle del Cauca)	215	220	218	-
Valledupar, Mercado Nuevo	227	233	229	=
Villavicencio, CAV	205	216	210	-
Huevo rojo AA				
Armenia, Mercar	280	280	280	=
Barranquilla, Barranquillita	235	240	239	=
Barranquilla, Granabastos	240	240	240	=
Bogotá, D. C., Corabastos	250	260	257	+
Bogotá, D. C., Paloquemao	240	260	248	-
Bogotá, D. C., Plaza Las Flores	260	300	283	+
Bucaramanga, Centroabastos	225	225	225	+
Cali, Galería Alameda	250	283	264	-
Cali, La Floresta	267	280	273	=
Cali, Santa Helena	290	307	301	+
Cali, Siloé	257	267	262	=
Cartagena, Bazurto	230	233	232	=
Cartago (Valle del Cauca)	240	243	242	-
Cúcuta, Cenabastos	239	240	239	-
Ibagué, Plaza La 21	250	260	253	+
Medellín, Central Mayorista de Antioquia	250	260	255	=
Medellín, Plaza Minorista José María Villa	260	260	260	=
Montería, Mercado del Sur	267	267	267	=
Neiva, Surabastos	250	270	260	=
Palmira (Valle del Cauca)	300	310	306	-
Pamplona (Norte de Santander)	244	250	247	-
Pasto, El Potrerillo	233	237	235	+
Popayán, Plaza de mercado del barrio Bolívar	273	280	277	-
Sincelejo, Nuevo Mercado	243	243	243	=
Tuluá (Valle del Cauca)	238	240	239	-
Valledupar, Mercado Nuevo	233	240	236	=
Villavicencio, CAV	225	233	230	-
Huevo rojo B				
Armenia, Mercar	270	270	270	=
Barranquilla, Barranquillita	200	210	208	=
Barranquilla, Granabastos	220	220	220	=
Bogotá, D. C., Corabastos	220	230	223	=

Cuadro 6. Mercados mayoristas. Precios de venta de huevos y lácteos (continuación)
2018 (4 al 10 de agosto)

Productos y mercados	Pesos por kilogramo			
	Mínimo	Máximo	Medio	Tendencia
Huevo rojo B (continuación)				
Bogotá, D. C., Paloquemao	210	220	213	=
Bogotá, D. C., Plaza Las Flores	235	260	246	+
Bucaramanga, Centroabastos	195	195	195	-
Cúcuta, Cenabastos	217	220	218	=
Ibagué, Plaza La 21	217	233	222	=
Medellín, Central Mayorista de Antioquia	220	225	222	=
Medellín, Plaza Minorista José María Villa	220	230	225	=
Montería, Mercado del Sur	233	233	233	=
Neiva, Surabastos	220	220	220	=
Sincelejo, Nuevo Mercado	227	227	227	+
Villavicencio, CAV	190	200	196	-
Huevo rojo extra				
Armenia, Mercar	330	330	330	=
Bogotá, D. C., Corabastos	290	320	300	-
Bogotá, D. C., Paloquemao	280	300	287	-
Bogotá, D. C., Plaza Las Flores	330	340	334	+
Cali, Galería Alameda	290	307	299	=
Cali, La Floresta	297	307	301	=
Cali, Siloé	290	307	298	-
Cúcuta, Cenabastos	250	272	261	-
Ibagué, Plaza La 21	283	333	300	+
Medellín, Central Mayorista de Antioquia	320	330	323	-
Medellín, Plaza Minorista José María Villa	285	290	288	+
Neiva, Surabastos	280	300	290	-
Palmira (Valle del Cauca)	333	350	340	=
Pasto, El Potrerillo	263	277	270	+
Villavicencio, CAV	245	260	254	-
Leche en polvo				
Armenia, Mercar	18.750	23.889	20.936	-
Bogotá, D. C., Corabastos	23.168	23.767	23.400	+
Bucaramanga, Centroabastos	22.569	24.210	23.550	+
Bucaramanga, Mercados del centro	23.889	24.800	24.345	=
Buenaventura (Valle del Cauca)	19.325	23.936	21.737	=
Cali, La Floresta	19.123	21.354	20.239	=
Cali, Santa Helena	19.211	21.962	20.587	=
Cali, Siloé	19.792	24.035	21.253	=
Cartago (Valle del Cauca)	18.333	23.003	20.903	=
Medellín, Central Mayorista de Antioquia	15.813	16.000	15.922	-
Palmira (Valle del Cauca)	19.474	23.028	21.224	-
Pamplona (Norte de Santander)	11.250	11.667	11.458	-
Pasto, El Potrerillo	18.860	19.298	19.079	=
Pereira, Mercasa	23.639	23.639	23.639	=

Productos y mercados	Pesos por kilogramo			
	Mínimo	Máximo	Medio	Tendencia
Leche en polvo (continuación)				
Popayán, Plaza de mercado del barrio Bolívar	20.000	21.701	20.851	=
Tuluá (Valle del Cauca)	19.237	23.411	21.321	=
Villavicencio, CAV	24.271	24.549	24.375	+
Queso campesino				
Armenia, Mercar	11.000	11.000	11.000	=
Bogotá, D. C., Corabastos	8.000	8.000	8.000	-
Bogotá, D. C., Paloquemao	8.500	9.000	8.833	-
Bogotá, D. C., Plaza España	8.000	8.000	8.000	=
Bogotá, D. C., Plaza Las Flores	7.400	8.000	7.667	+
Bucaramanga, Mercados del centro	9.000	9.000	9.000	=
Cali, Galería Alameda	10.000	10.400	10.133	=
Cali, La Floresta	10.000	10.000	10.000	=
Cali, Santa Helena	9.600	9.800	9.725	=
Cali, Siloé	10.000	10.000	10.000	=
Cúcuta, Cenabastos	9.500	10.000	9.750	=
Florencia (Caquetá)	8.480	8.680	8.580	-
Ibagué, Plaza La 21	7.600	9.000	8.150	-
Manizales, Centro Galerías	8.000	8.000	8.000	=
Medellín, Central Mayorista de Antioquia	12.200	12.300	12.267	+
Montería, Mercado del Sur	9.000	9.000	9.000	=
Palmira (Valle del Cauca)	9.500	10.000	9.775	=
Pereira, La 41	10.000	10.000	10.000	=
Tuluá (Valle del Cauca)	9.000	9.200	9.133	-
Villavicencio, CAV	9.000	9.000	9.000	+
Queso Caquetá				
Cali, Galería Alameda	11.000	11.500	11.167	+
Cali, La Floresta	10.600	11.000	10.867	+
Cali, Santa Helena	11.000	11.200	11.050	+
Cali, Siloé	11.000	11.200	11.067	++
Palmira (Valle del Cauca)	11.000	11.500	11.125	+
Popayán, Plaza de mercado del barrio Bolívar	8.600	8.800	8.700	-
Tuluá (Valle del Cauca)	10.800	11.600	11.067	+
Queso costeño				
Armenia, Mercar	8.400	8.800	8.667	+
Barranquilla, Barranquillita	8.900	9.000	8.975	+
Barranquilla, Granabastos	9.400	9.600	9.525	+
Bogotá, D. C., Corabastos	10.000	10.600	10.200	+
Bogotá, D. C., Paloquemao	11.000	13.000	12.000	+
Bogotá, D. C., Plaza España	11.000	11.000	11.000	+
Bogotá, D. C., Plaza Las Flores	11.000	12.000	11.400	+
Bucaramanga, Mercados del centro	10.000	11.000	10.333	+
Buenaventura (Valle del Cauca)	13.000	13.400	13.200	=
Cali, Galería Alameda	11.000	11.500	11.167	+
Cali, La Floresta	10.600	11.000	10.867	+

Cuadro 6. Mercados mayoristas. Precios de venta de huevos y lácteos (conclusión)
2018 (4 al 10 de agosto)

Productos y mercados	Pesos por kilogramo			Tendencia
	Mínimo	Máximo	Medio	
Queso costeño (continuación)				
Cali, Santa Helena	11.000	11.200	11.050	+
Cali, Siloé	11.000	11.200	11.067	++
Cartagena, Bazurto	10.500	10.800	10.600	=
Cúcuta, Cenabastos	11.000	11.500	11.250	++
Ibagué, Plaza La 21	10.000	12.000	11.000	+
Manizales, Centro Galerías	10.000	10.000	10.000	=
Medellín, Central Mayorista de Antioquia	9.000	9.000	9.000	=
Medellín, Plaza Minorista José María Villa	10.500	11.000	10.700	=
Montería, Mercado del Sur	10.000	10.000	10.000	=
Palmira (Valle del Cauca)	11.000	11.500	11.125	+
Pereira, La 41	10.000	10.500	10.250	=
Santa Marta (Magdalena)	8.400	9.000	8.675	+
Sincelejo, Nuevo Mercado	9.000	9.000	9.000	+
Valledupar, Mercado Nuevo	8.500	8.700	8.567	-
Villavicencio, CAV	10.000	11.000	10.250	=

Queso cuajada

Armenia, Mercar	7.000	7.200	7.067	-
Bogotá, D. C., Corabastos	9.000	9.000	9.000	=
Bogotá, D. C., Paloquemao	9.000	9.000	9.000	=
Bogotá, D. C., Plaza Las Flores	8.000	8.400	8.067	+
Bucaramanga, Mercados del centro	9.000	9.000	9.000	=
Buenaventura (Valle del Cauca)	8.600	9.000	8.800	=
Cali, Galería Alameda	6.800	7.000	6.867	-
Cali, La Floresta	7.000	7.000	7.000	=
Cali, Santa Helena	6.600	6.800	6.725	=
Cali, Siloé	6.400	6.800	6.600	=
Cartago (Valle del Cauca)	7.400	7.600	7.500	=
Cúcuta, Cenabastos	8.500	9.000	8.750	=
Medellín, Central Mayorista de Antioquia	9.300	9.400	9.333	=

TENDENCIAS

--- Variación mayor al -20 %	- Variación entre 0 % y -10 %
-- Variación entre -10 % y -20 %	= Variación igual a 0 %

Productos y mercados	Pesos por kilogramo			Tendencia
	Mínimo	Máximo	Medio	
Queso cuajada (continuación)				
Medellín, Plaza Minorista José María Villa	8.000	8.000	8.000	=
Palmira (Valle del Cauca)	7.500	8.000	7.825	-
Pereira, La 41	9.000	9.000	9.000	=
Popayán, Plaza de mercado del barrio Bolívar	8.500	8.600	8.567	-
Tuluá (Valle del Cauca)	6.900	7.000	6.967	-
Villavicencio, CAV	9.600	10.000	9.900	+

Queso doble crema

Armenia, Mercar	11.000	11.000	11.000	=
Bogotá, D. C., Corabastos	8.800	9.200	8.933	+
Bogotá, D. C., Paloquemao	8.800	9.200	9.067	-
Bogotá, D. C., Plaza España	8.800	9.200	8.933	+
Bogotá, D. C., Plaza Las Flores	9.200	10.000	9.600	+
Bucaramanga, Mercados del centro	10.000	10.000	10.000	=
Buenaventura (Valle del Cauca)	10.000	11.000	10.500	=
Cali, Galería Alameda	11.000	12.000	11.333	=
Cali, La Floresta	10.000	10.000	10.000	=
Cali, Santa Helena	10.000	10.000	10.000	=
Cali, Siloé	10.000	10.000	10.000	=
Cúcuta, Cenabastos	9.500	10.000	9.750	=
Florencia (Caquetá)	9.600	9.600	9.600	+
Ibagué, Plaza La 21	10.000	12.000	10.850	+
Medellín, Central Mayorista de Antioquia	9.200	9.600	9.333	=
Palmira (Valle del Cauca)	10.000	10.500	10.250	+
Popayán, Plaza de mercado del barrio Bolívar	10.200	10.400	10.267	-
Tuluá (Valle del Cauca)	10.800	11.600	11.067	=
Villavicencio, CAV	10.400	10.400	10.400	=

+	+++
Variación entre 0 % y 10 %	Variación mayor al 20 %
++	n. d.
Variación entre 10 % y 20 %	No determinado

Cuadro 7. Mercados mayoristas. Precios de venta de carnes 2018 (4 al 10 de agosto)

Productos y mercados	Pesos por kilogramo			
	Mínimo	Máximo	Medio	Tendencia
Alas de pollo con costillar				
Armenia, Mercar	5.200	5.500	5.367	=
Barranquilla, Barranquillita	3.800	4.000	3.925	-
Barranquilla, Granabastos	3.700	4.200	3.950	-
Bogotá, D. C., Frigorífico Ble Ltda.	5.000	5.200	5.067	-
Bogotá, D. C., Frigorífico Guadalupe	3.400	3.800	3.533	-
Bogotá, D. C., Plaza Las Flores	3.200	3.400	3.233	-
Cali, Galería Alameda	3.980	4.400	4.253	+
Cali, Santa Helena	4.400	4.600	4.500	=
Cartagena, Bazurto	4.200	4.300	4.250	=
Florencia (Caquetá)	4.800	5.000	4.900	-
Ibagué, Plaza La 21	4.400	4.800	4.600	-
Montería, Mercado del Sur	4.000	4.800	4.267	-
Neiva, Surabastos	4.000	4.400	4.133	=
Palmira (Valle del Cauca)	4.800	5.000	4.900	+
Santa Marta (Magdalena)	3.500	4.100	3.867	=
Sincelejo, Nuevo Mercado	4.000	4.000	4.000	=
Tuluá (Valle del Cauca)	4.900	5.000	4.967	=
Valledupar, Mercado Nuevo	3.800	4.000	3.867	=
Villavicencio, CAV	4.400	4.400	4.400	+

Productos y mercados	Pesos por kilogramo			
	Mínimo	Máximo	Medio	Tendencia
Alas de pollo sin costillar				
Arauca (Arauca)	5.600	5.700	5.667	=
Armenia, Mercar	5.600	6.000	5.867	+
Bogotá, D. C., Corabastos	5.300	5.800	5.567	+
Bogotá, D. C., Frigorífico Ble Ltda.	6.000	6.600	6.300	-
Bogotá, D. C., Frigorífico Guadalupe	5.900	6.300	6.083	-
Bogotá, D. C., Paloquemao	7.000	7.000	7.000	+
Bogotá, D. C., Plaza Las Flores	5.400	6.000	5.567	-
Bucaramanga, Frigoríficos	6.200	6.600	6.400	=
Cúcuta, Cenabastos	4.842	4.915	4.879	-
Medellín, Central Mayorista de Antioquia	6.800	6.900	6.833	+
Medellín, Plaza Minorista José María Villa	5.400	5.700	5.525	=

Productos y mercados	Pesos por kilogramo			
	Mínimo	Máximo	Medio	Tendencia
Carne de cerdo, brazo con hueso				
Barranquilla, Barranquillita	9.000	9.300	9.150	+
Bogotá, D. C., Frigorífico Guadalupe	8.400	8.600	8.500	+
Bogotá, D. C., Paloquemao	8.000	9.000	8.667	-
Bogotá, D. C., Plaza Las Flores	8.400	9.400	9.000	-
Cartagena, Bazurto	9.300	9.500	9.400	=
Cúcuta, Cenabastos	10.000	10.000	10.000	=
Malambo (Atlántico), Carnes y carnes	10.500	10.500	10.500	=
Montería, Mercado del Sur	10.000	10.000	10.000	=
Sincelejo, Nuevo Mercado	8.000	9.000	8.500	=
Valledupar, Mercado Nuevo	12.000	12.000	12.000	=

Productos y mercados	Pesos por kilogramo			
	Mínimo	Máximo	Medio	Tendencia
Carne de cerdo, brazo sin hueso				
Barranquilla, Barranquillita	11.000	11.400	11.225	-
Bogotá, D. C., Frigorífico Ble Ltda.	8.400	9.800	9.033	-
Bogotá, D. C., Frigorífico Guadalupe	9.000	9.500	9.150	+
Bogotá, D. C., Paloquemao	9.000	10.000	9.533	-
Bogotá, D. C., Plaza Las Flores	9.000	10.000	9.400	-
Buenaventura (Valle del Cauca)	15.000	15.000	15.000	=
Cali, Santa Helena	12.200	12.600	12.425	=
Cartagena, Bazurto	12.500	12.700	12.600	=
Ibagué, Plaza La 21	9.200	10.000	9.800	-
Medellín, Central Mayorista de Antioquia	11.500	11.900	11.733	=
Montería, Mercado del Sur	12.000	12.000	12.000	=
Palmira (Valle del Cauca)	10.500	11.000	10.750	-
Pasto, El Potrerillo	14.000	14.000	14.000	=
Pereira, La 41	12.000	13.000	12.500	+
Popayán, Plaza de mercado del barrio Bolívar	13.600	13.800	13.733	-
Sincelejo, Nuevo Mercado	12.000	12.000	12.000	=
Tuluá (Valle del Cauca)	10.000	11.000	10.667	=
Valledupar, Mercado Nuevo	13.000	13.000	13.000	=
Villavicencio, CAV	10.000	11.000	10.750	+

Productos y mercados	Pesos por kilogramo			
	Mínimo	Máximo	Medio	Tendencia
Carne de cerdo, cabeza de lomo				
Bogotá, D. C., Frigorífico Ble Ltda.	9.800	10.000	9.967	-
Bogotá, D. C., Frigorífico Guadalupe	9.200	9.800	9.500	+
Bogotá, D. C., Paloquemao	9.000	10.000	9.667	-
Bogotá, D. C., Plaza Las Flores	9.000	10.000	9.433	-
Cúcuta, Cenabastos	12.000	12.000	12.000	+
Cúcuta, La Nueva Sexta	10.000	11.000	10.667	-
Ibagué, Plaza La 21	9.000	10.000	9.750	-
Villavicencio, CAV	10.000	11.000	10.750	+

Productos y mercados	Pesos por kilogramo			
	Mínimo	Máximo	Medio	Tendencia
Carne de cerdo, costilla				
Barranquilla, Barranquillita	9.400	9.500	9.475	-
Bogotá, D. C., Frigorífico Ble Ltda.	10.800	11.500	11.083	-
Bogotá, D. C., Frigorífico Guadalupe	9.500	10.000	9.683	-
Bogotá, D. C., Paloquemao	11.600	12.000	11.867	-
Bogotá, D. C., Plaza Las Flores	10.000	11.000	10.383	-
Buenaventura (Valle del Cauca)	13.000	14.000	13.667	=
Cali, Santa Helena	9.200	9.500	9.350	=
Cartagena, Bazurto	9.300	9.500	9.400	=
Cúcuta, Cenabastos	11.000	12.000	11.500	=
Cúcuta, La Nueva Sexta	10.000	12.000	11.000	=
Florencia (Caquetá)	14.000	14.000	14.000	=
Ibagué, Plaza La 21	11.000	11.600	11.250	-
Malambo (Atlántico), Carnes y carnes	11.400	11.400	11.400	=
Manizales, Centro Galerías	10.000	11.000	10.667	=

Cuadro 7. Mercados mayoristas. Precios de venta de carnes (continuación)
2018 (4 al 10 de agosto)

Productos y mercados	Pesos por kilogramo			
	Mínimo	Máximo	Medio	Tendencia
Carne de cerdo, costilla (continuación)				
Medellín, Central Mayorista de Antioquia	14.000	14.300	14.183	=
Medellín, Plaza Minorista José María Villa	13.200	14.000	13.588	+
Montería, Mercado del Sur	10.000	10.000	10.000	=
Palmira (Valle del Cauca)	10.000	11.000	10.500	+
Pasto, El Potrerillo	12.000	13.000	12.333	=
Pereira, La 41	13.000	13.000	13.000	=
Popayán, Plaza de mercado del barrio Bolívar	9.200	9.400	9.267	-
Tuluá (Valle del Cauca)	10.500	11.500	11.000	=
Tunja, Complejo de Servicios del Sur	11.000	12.000	11.333	=
Valledupar, Mercado Nuevo	12.000	13.000	12.667	=
Villavicencio, CAV	10.600	11.000	10.900	+
Carne de cerdo en canal				
Bogotá, D. C., Frigorífico Guadalupe	6.800	7.040	6.867	n.d.
Ibagué, Plaza La 21	6.800	7.096	6.984	-
Malambo (Atlántico), Carnes y carnes	8.300	8.300	8.300	=
Pereira, La 41	6.600	6.700	6.650	-
Popayán, Plaza de mercado del barrio Bolívar	7.000	7.200	7.100	-
Carne de cerdo, espinazo				
Buenaventura (Valle del Cauca)	9.600	10.000	9.867	=
Cali, Santa Helena	6.200	6.400	6.325	=
Cúcuta, Cenabastos	4.000	5.000	4.500	++
Ibagué, Plaza La 21	3.000	5.000	4.250	=
Manizales, Centro Galerías	6.000	7.000	6.667	=
Medellín, Central Mayorista de Antioquia	4.800	6.500	5.767	=
Medellín, Plaza Minorista José María Villa	5.800	6.900	6.225	+
Montería, Mercado del Sur	10.000	10.000	10.000	=
Neiva, Surabastos	4.000	4.000	4.000	=
Palmira (Valle del Cauca)	6.000	7.000	6.500	-
Pasto, El Potrerillo	6.000	6.000	6.000	-
Pereira, La 41	8.000	8.000	8.000	=
Popayán, Plaza de mercado del barrio Bolívar	6.800	7.000	6.867	=
Tuluá (Valle del Cauca)	6.000	7.000	6.333	=
Tunja, Complejo de Servicios del Sur	8.000	9.000	8.333	=
Carne de cerdo, lomo con hueso				
Barranquilla, Barranquillita	9.900	10.000	9.975	=
Cartagena, Bazurto	9.300	9.500	9.400	=
Cúcuta, Cenabastos	11.000	12.000	11.500	-
Cúcuta, La Nueva Sexta	11.000	13.000	11.833	+
Carne de cerdo, lomo con hueso (continuación)				
Malambo (Atlántico), Carnes y carnes	11.800	11.800	11.800	=
Montería, Mercado del Sur	10.000	10.000	10.000	=
Sincelejo, Nuevo Mercado	8.000	9.000	8.500	=
Valledupar, Mercado Nuevo	10.000	10.000	10.000	=
Carne de cerdo, lomo sin hueso				
Barranquilla, Barranquillita	11.800	12.000	11.950	=
Bogotá, D. C., Frigorífico Ble Ltda.	13.000	13.400	13.100	+
Bogotá, D. C., Frigorífico Guadalupe	12.800	13.000	12.967	+
Bogotá, D. C., Paloquemao	13.000	13.000	13.000	=
Bogotá, D. C., Plaza Las Flores	12.000	13.000	12.333	=
Buenaventura (Valle del Cauca)	16.000	17.000	16.667	=
Cali, Santa Helena	14.200	14.500	14.350	=
Cartagena, Bazurto	12.500	12.700	12.600	=
Cúcuta, Cenabastos	13.000	13.000	13.000	=
Cúcuta, La Nueva Sexta	12.000	14.000	12.667	-
Florencia (Cauquetá)	14.000	14.000	14.000	=
Ibagué, Plaza La 21	11.800	12.800	12.250	-
Malambo (Atlántico), Carnes y carnes	13.200	13.200	13.200	-
Manizales, Centro Galerías	12.000	13.000	12.667	=
Medellín, Central Mayorista de Antioquia	15.200	15.700	15.467	+
Medellín, Plaza Minorista José María Villa	14.500	16.240	15.085	+
Montería, Mercado del Sur	14.000	14.000	14.000	=
Neiva, Surabastos	11.000	12.000	11.533	+
Palmira (Valle del Cauca)	14.000	14.000	14.000	+
Pasto, El Potrerillo	14.000	15.000	14.667	=
Pereira, La 41	15.000	16.000	15.500	=
Popayán, Plaza de mercado del barrio Bolívar	16.000	16.600	16.400	+
Sincelejo, Nuevo Mercado	12.000	13.000	12.500	=
Tuluá (Valle del Cauca)	14.000	15.000	14.400	=
Tunja, Complejo de Servicios del Sur	12.000	12.000	12.000	+
Valledupar, Mercado Nuevo	16.000	16.000	16.000	=
Carne de cerdo, pernil con hueso				
Barranquilla, Barranquillita	9.500	9.600	9.575	=
Bogotá, D. C., Frigorífico Ble Ltda.	8.600	9.000	8.817	n.d.
Bogotá, D. C., Frigorífico Guadalupe	9.000	9.500	9.250	n.d.
Bogotá, D. C., Plaza Las Flores	9.000	9.200	9.033	-
Cartagena, Bazurto	9.300	9.500	9.400	=
Cúcuta, Cenabastos	10.000	10.000	10.000	=
Cúcuta, La Nueva Sexta	9.000	10.000	9.500	-
Ibagué, Plaza La 21	10.000	11.000	10.250	-

Cuadro 7. Mercados mayoristas. Precios de venta de carnes (continuación)
2018 (4 al 10 de agosto)

Productos y mercados	Pesos por kilogramo			
	Precios			Tenden-
	Mínimo	Máximo	Medio	cia
Carne de cerdo, pernil con hueso (continuación)				
Malambo (Atlántico), Carnes y carnes	11.400	11.400	11.400	=
Montería, Mercado del Sur	10.000	10.000	10.000	=
Sincelejo, Nuevo Mercado	9.000	9.000	9.000	=
Valledupar, Mercado Nuevo	12.000	12.000	12.000	+
Villavicencio, CAV	10.000	11.000	10.500	+

Productos y mercados	Pesos por kilogramo			
	Precios			Tenden-
	Mínimo	Máximo	Medio	cia
Carne de cerdo, pernil sin hueso				
Bogotá, D. C., Frigorífico Ble Ltda.	9.600	10.500	10.067	-
Bogotá, D. C., Frigorífico Guadalupe	10.000	10.500	10.233	+
Bogotá, D. C., Plaza Las Flores	9.800	10.000	9.933	-
Buenaventura (Valle del Cauca)	15.000	15.000	15.000	=
Cali, Santa Helena	12.400	12.600	12.475	-
Cartagena, Bazaruto	12.500	12.700	12.600	=
Cúcuta, Cenabastos	12.000	12.000	12.000	+
Cúcuta, La Nueva Sexta	10.000	12.000	11.000	=
Ibagué, Plaza La 21	10.600	11.400	11.100	+
Malambo (Atlántico), Carnes y carnes	13.500	13.500	13.500	=
Manizales, Centro Galerías	10.000	12.000	11.333	=
Medellín, Central Mayorista de Antioquia	12.700	13.600	13.067	+
Medellín, Plaza Minorista José María Villa	11.600	14.575	12.644	=
Montería, Mercado del Sur	13.000	13.000	13.000	=
Palmira (Valle del Cauca)	12.000	13.000	12.375	=
Pasto, El Potrerillo	15.000	15.000	15.000	=
Pereira, La 41	13.000	13.000	13.000	-
Popayán, Plaza de mercado del barrio Bolívar	13.600	13.800	13.733	-
Sincelejo, Nuevo Mercado	12.000	12.000	12.000	=
Tuluá (Valle del Cauca)	12.500	13.000	12.833	+
Tunja, Complejo de Servicios del Sur	11.000	12.000	11.667	=
Villavicencio, CAV	11.000	12.000	11.750	+

Productos y mercados	Pesos por kilogramo			
	Precios			Tenden-
	Mínimo	Máximo	Medio	cia
Carne de cerdo, tocina				
plancha				
Manizales, Centro Galerías	10.000	12.000	11.333	=

Productos y mercados	Pesos por kilogramo			
	Precios			Tenden-
	Mínimo	Máximo	Medio	cia
Carne de cerdo, tocino barriga				
Bogotá, D. C., Frigorífico Ble Ltda.	9.400	9.800	9.667	-
Bogotá, D. C., Frigorífico Guadalupe	9.500	9.800	9.683	-
Bogotá, D. C., Plaza Las Flores	8.000	9.800	9.242	+
Florencia (Caquetá)	10.000	10.000	10.000	=
Ibagué, Plaza La 21	7.000	7.600	7.200	-
Medellín, Central Mayorista de Antioquia	13.700	14.300	14.100	=
Medellín, Plaza Minorista José María Villa	12.000	13.532	12.758	=

Productos y mercados	Pesos por kilogramo			
	Precios			Tenden-
	Mínimo	Máximo	Medio	cia
Carne de cerdo, tocino barriga (continuación)				
Neiva, Surabastos	5.000	6.000	5.667	-
Palmira (Valle del Cauca)	9.500	10.000	9.688	-
Pasto, El Potrerillo	6.000	6.000	6.000	=
Pereira, La 41	11.000	11.000	11.000	=
Popayán, Plaza de mercado del barrio Bolívar	6.000	6.000	6.000	-
Tunja, Complejo de Servicios del Sur	7.000	8.000	7.333	+

Productos y mercados	Pesos por kilogramo			
	Precios			Tenden-
	Mínimo	Máximo	Medio	cia
Carne de cerdo, tocino papada				
Bogotá, D. C., Frigorífico Ble Ltda.	6.400	6.800	6.700	+
Bogotá, D. C., Frigorífico Guadalupe	5.500	6.000	5.883	-
Bogotá, D. C., Plaza Las Flores	7.000	8.000	7.583	+
Buenaventura (Valle del Cauca)	7.800	8.000	7.933	+
Cali, Santa Helena	6.400	6.600	6.525	=
Cúcuta, Cenabastos	7.000	7.000	7.000	-
Cúcuta, La Nueva Sexta	7.500	8.000	7.833	+
Ibagué, Plaza La 21	6.000	7.000	6.700	-
Manizales, Centro Galerías	8.000	9.000	8.333	=
Medellín, Central Mayorista de Antioquia	7.400	9.000	8.133	=
Medellín, Plaza Minorista José María Villa	8.000	12.600	9.350	=
Pereira, La 41	10.000	10.000	10.000	=
Tuluá (Valle del Cauca)	8.000	8.200	8.067	+

Productos y mercados	Pesos por kilogramo			
	Precios			Tenden-
	Mínimo	Máximo	Medio	cia
Carne de res, bola de brazo				
Barranquilla, Barranquillita	14.000	15.000	14.675	-
Barranquilla, Granabastos	13.900	14.100	14.000	=
Bogotá, D. C., Paloquehao	13.000	14.000	13.667	-
Bucaramanga, Frigoríficos	16.700	18.450	17.575	=
Buenaventura (Valle del Cauca)	16.000	17.000	16.467	+
Cali, Santa Helena	15.000	15.600	15.325	+
Cartagena, Bazaruto	14.000	14.500	14.375	=
Cúcuta, Cenabastos	12.000	13.000	12.500	+
Cúcuta, La Nueva Sexta	12.000	14.000	13.000	+
Ibagué, Plaza La 21	13.800	16.000	14.750	-
Malambo (Atlántico), Carnes y carnes	15.500	15.500	15.500	=
Manizales, Centro Galerías	14.000	18.000	16.000	+
Medellín, Central Mayorista de Antioquia	18.200	19.000	18.567	=
Montería, Frigosinú	13.000	13.000	13.000	=
Montería, Mercado del Sur	14.000	14.000	14.000	=
Palmira (Valle del Cauca)	16.200	17.000	16.475	+
Pasto, El Potrerillo	15.000	15.000	15.000	=
Pereira, La 41	14.000	16.000	15.000	=
Popayán, Plaza de mercado del barrio Bolívar	16.000	16.000	16.000	-
Sincelejo, Nuevo Mercado	15.000	15.000	15.000	=
Tuluá (Valle del Cauca)	16.500	17.000	16.733	=

Cuadro 7. Mercados mayoristas. Precios de venta de carnes (continuación)
2018 (4 al 10 de agosto)

Productos y mercados	Pesos por kilogramo			
	Mínimo	Máximo	Medio	Tendencia
Carne de res, bola de brazo (continuación)				
Valledupar, Mercado Nuevo	15.000	16.000	15.667	=
Carne de res, bola de pierna				
Barranquilla, Barranquillita	14.400	14.600	14.525	-
Barranquilla, Granabastos	15.900	16.600	16.325	=
Bogotá, D. C., Frigorífico Ble Ltda.	14.000	14.400	14.233	=
Bogotá, D. C., Frigorífico Guadalupe	14.000	14.400	14.100	-
Bogotá, D. C., Paloquemao	14.000	15.000	14.333	-
Bucaramanga, Frigoríficos	18.200	19.300	18.750	=
Buenaventura (Valle del Cauca)	15.600	16.000	15.867	=
Cali, Santa Helena	15.200	15.600	15.375	-
Cartagena, Bazurto	14.000	14.500	14.375	=
Cúcuta, Cenabastos	12.500	13.000	12.833	=
Cúcuta, La Nueva Sexta	13.000	14.000	13.667	-
Florencia (Caquetá)	15.000	15.000	15.000	=
Ibagué, Plaza La 21	14.000	15.900	14.675	-
Malambo (Atlántico), Carnes y carnes	17.000	17.000	17.000	=
Manizales, Centro Galerías	16.000	16.000	16.000	=
Medellín, Central Mayorista de Antioquia	18.200	19.000	18.567	=
Medellín, Plaza Minorista José María Villa	17.300	20.550	18.463	+
Montería, Mercado del Sur	15.000	15.000	15.000	=
Neiva, Surabastos	14.000	14.000	14.000	=
Palmira (Valle del Cauca)	16.200	17.000	16.525	+
Pasto, El Potrerillo	15.000	15.000	15.000	=
Pereira, La 41	16.000	16.000	16.000	=
Popayán, Plaza de mercado del barrio Bolívar	16.000	16.000	16.000	-
Sincelejo, Nuevo Mercado	15.000	15.000	15.000	=
Tuluá (Valle del Cauca)	16.500	17.000	16.733	=
Valledupar, Mercado Nuevo	15.000	16.000	15.667	=
Villavicencio, CAV	14.000	15.000	14.500	-
Carne de res, bota (continuación)				
Medellín, Plaza Minorista José María Villa	17.300	20.800	18.575	+
Montería, Frigosinú	13.600	13.600	13.600	=
Montería, Mercado del Sur	12.000	12.000	12.000	=
Sincelejo, Nuevo Mercado	15.000	15.000	15.000	=
Valledupar, Mercado Nuevo	15.000	16.000	15.667	=
Villavicencio, CAV	14.000	15.000	14.500	-
Carne de res, cadera				
Barranquilla, Barranquillita	15.500	15.800	15.650	=
Barranquilla, Granabastos	15.900	16.400	16.275	=
Bogotá, D. C., Frigorífico Ble Ltda.	14.000	14.400	14.233	=
Bogotá, D. C., Frigorífico Guadalupe	14.000	14.400	14.100	-
Bogotá, D. C., Paloquemao	14.000	15.000	14.333	-
Bucaramanga, Frigoríficos	19.500	19.600	19.550	=
Buenaventura (Valle del Cauca)	16.000	17.000	16.533	=
Cali, Santa Helena	14.700	14.900	14.775	-
Cartagena, Bazurto	14.000	14.500	14.375	=
Cúcuta, Cenabastos	13.000	13.000	13.000	+
Ibagué, Plaza La 21	14.000	15.900	14.775	-
Malambo (Atlántico), Carnes y carnes	17.000	17.000	17.000	=
Manizales, Centro Galerías	15.000	16.000	15.667	=
Medellín, Central Mayorista de Antioquia	18.200	19.000	18.567	=
Medellín, Plaza Minorista José María Villa	17.300	21.850	18.838	-
Montería, Frigosinú	15.500	15.500	15.500	=
Montería, Mercado del Sur	15.000	15.000	15.000	=
Palmira (Valle del Cauca)	16.400	17.000	16.575	+
Pasto, El Potrerillo	15.000	15.000	15.000	=
Pereira, La 41	16.000	16.000	16.000	=
Popayán, Plaza de mercado del barrio Bolívar	15.000	15.400	15.200	-
Sincelejo, Nuevo Mercado	15.000	15.000	15.000	=
Tuluá (Valle del Cauca)	16.400	17.000	16.700	=
Valledupar, Mercado Nuevo	15.000	16.000	15.667	=
Villavicencio, CAV	14.000	15.000	14.500	-
Carne de res, centro de pierna				
Barranquilla, Barranquillita	12.000	12.200	12.075	=
Barranquilla, Granabastos	14.000	14.400	14.150	=
Bogotá, D. C., Frigorífico Ble Ltda.	14.000	14.400	14.233	=
Bogotá, D. C., Frigorífico Guadalupe	14.000	14.400	14.100	-
Bogotá, D. C., Paloquemao	14.000	15.000	14.333	-
Bucaramanga, Frigoríficos	19.500	19.550	19.525	=
Cartagena, Bazurto	14.000	14.500	14.375	=
Cúcuta, Cenabastos	13.000	13.000	13.000	+
Cúcuta, La Nueva Sexta	13.000	14.000	13.667	-
Ibagué, Plaza La 21	14.000	16.000	14.950	-

Cuadro 7. Mercados mayoristas. Precios de venta de carnes (continuación)
2018 (4 al 10 de agosto)

Productos y mercados	Pesos por kilogramo			
	Mínimo	Máximo	Medio	Tendencia
Carne de res, centro de pierna (continuación)				
Malambo (Atlántico), Carnes y carnes	15.500	15.500	15.500	+
Manizales, Centro Galerías	16.000	18.000	16.667	=
Medellín, Central Mayorista de Antioquia	18.200	19.000	18.567	=
Medellín, Plaza Minorista José María Villa	17.300	22.500	19.075	+
Montería, Frigosinú	15.500	15.500	15.500	=
Montería, Mercado del Sur	15.000	15.000	15.000	=
Pereira, La 41	16.000	16.000	16.000	=
Sincelejo, Nuevo Mercado	15.000	15.000	15.000	=
Valledupar, Mercado Nuevo	15.000	16.000	15.667	=
Villavicencio, CAV	14.000	15.000	14.500	-

Carne de res, chatas

Barranquilla, Barranquillita	16.500	16.800	16.625	=
Barranquilla, Granabastos	16.400	16.500	16.425	=
Bogotá, D. C., Frigorífico Ble Ltda.	17.500	17.800	17.550	-
Bogotá, D. C., Frigorífico Guadalupe	17.000	17.500	17.367	+
Bogotá, D. C., Paloquemao	17.000	19.000	18.000	-
Bucaramanga, Frigoríficos	28.300	28.500	28.400	=
Cali, Santa Helena	15.200	15.400	15.275	-
Cartagena, Bazaruto	14.000	14.500	14.375	=
Cúcuta, Cenabastos	15.000	16.000	15.333	-
Cúcuta, La Nueva Sexta	16.000	16.000	16.000	=
Ibagué, Plaza La 21	16.000	19.000	17.250	+
Malambo (Atlántico), Carnes y carnes	20.000	20.000	20.000	+
Medellín, Central Mayorista de Antioquia	24.200	25.700	24.933	=
Medellín, Plaza Minorista José María Villa	23.500	27.900	25.600	+
Montería, Frigosinú	18.000	18.000	18.000	=
Montería, Mercado del Sur	16.000	16.000	16.000	=
Palmira (Valle del Cauca)	17.500	18.000	17.750	+
Pasto, El Potrerillo	14.000	15.000	14.500	+
Pereira, La 41	19.000	19.000	19.000	=
Popayán, Plaza de mercado del barrio Bolívar	16.600	16.800	16.667	+
Sincelejo, Nuevo Mercado	15.000	15.000	15.000	=
Tuluá (Valle del Cauca)	19.000	19.500	19.167	=
Valledupar, Mercado Nuevo	17.000	18.000	17.333	=
Villavicencio, CAV	15.000	16.000	15.250	-

Carne de res, cogote

Bogotá, D. C., Frigorífico Ble Ltda.	10.600	11.500	11.133	-
Bogotá, D. C., Frigorífico Guadalupe	10.300	10.500	10.467	+
Bogotá, D. C., Paloquemao	10.000	12.000	11.000	-
Bucaramanga, Frigoríficos	14.800	14.950	14.875	=
Ibagué, Plaza La 21	6.500	7.900	7.100	+

Productos y mercados	Pesos por kilogramo			
	Mínimo	Máximo	Medio	Tendencia
Carne de res, cogote (continuación)				
Manizales, Centro Galerías	10.000	12.000	10.667	=
Montería, Frigosinú	11.500	11.500	11.500	=
Montería, Mercado del Sur	12.000	12.000	12.000	=
Pereira, La 41	12.000	12.000	12.000	+

Carne de res, costilla

Barranquilla, Barranquillita	7.200	7.400	7.325	=
Bogotá, D. C., Frigorífico Ble Ltda.	10.500	11.000	10.683	+
Bogotá, D. C., Frigorífico Guadalupe	10.500	10.800	10.667	+
Bogotá, D. C., Paloquemao	10.000	12.000	11.000	-
Bucaramanga, Frigoríficos	17.200	17.800	17.500	=
Buenaventura (Valle del Cauca)	10.000	10.000	10.000	=
Cali, Santa Helena	7.000	7.400	7.225	=
Cartagena, Bazaruto	6.400	6.500	6.450	-
Cúcuta, Cenabastos	8.500	12.000	9.833	+
Cúcuta, La Nueva Sexta	9.000	9.500	9.167	=
Ibagué, Plaza La 21	7.900	8.400	8.075	=
Malambo (Atlántico), Carnes y carnes	8.500	8.500	8.500	=
Manizales, Centro Galerías	7.000	8.000	7.333	=
Medellín, Central Mayorista de Antioquia	9.200	12.700	10.967	=
Medellín, Plaza Minorista José María Villa	7.800	10.000	8.638	+
Montería, Frigosinú	6.500	6.500	6.500	=
Montería, Mercado del Sur	7.000	7.000	7.000	=
Pasto, El Potrerillo	10.000	11.000	10.750	=
Pereira, La 41	6.000	7.000	6.500	=
Popayán, Plaza de mercado del barrio Bolívar	7.200	7.400	7.267	+
Valledupar, Mercado Nuevo	9.000	9.000	9.000	=
Villavicencio, CAV	9.000	10.000	9.250	-

Carne de res en canal

Arauca (Arauca)	10.000	12.000	10.667	=
Ibagué, Plaza La 21	8.800	8.960	8.880	-
Malambo (Atlántico), Carnes y carnes	8.800	8.800	8.800	=
Montería, Mercado del Sur	8.200	8.200	8.200	=
Popayán, Plaza de mercado del barrio Bolívar	8.600	8.600	8.600	+

Carne de res, falda

Barranquilla, Barranquillita	11.300	11.500	11.400	=
Barranquilla, Granabastos	13.000	13.400	13.125	=
Bogotá, D. C., Frigorífico Ble Ltda.	11.000	11.500	11.250	-
Bogotá, D. C., Frigorífico Guadalupe	11.000	11.500	11.083	-
Bogotá, D. C., Paloquemao	12.000	13.000	12.333	-
Buenaventura (Valle del Cauca)	14.000	14.000	14.000	=
Cali, Santa Helena	7.500	7.800	7.650	-

Cuadro 7. Mercados mayoristas. Precios de venta de carnes (continuación)
2018 (4 al 10 de agosto)

Productos y mercados	Pesos por kilogramo				Tendencia	Productos y mercados	Pesos por kilogramo				Tendencia
	Mínimo	Máximo	Medio				Mínimo	Máximo	Medio		
Carne de res, falda (continuación)						Carne de res, lomo fino (continuación)					
Cartagena, Bazurto	11.500	11.800	11.650	=		Medellín, Plaza Minorista José María Villa	30.000	36.850	32.588	-	
Cúcuta, Cenabastos	11.000	12.000	11.500	+		Montería, Frigosinú	28.800	28.800	28.800	=	
Cúcuta, La Nueva Sexta	12.000	12.000	12.000	=		Montería, Mercado del Sur	20.000	20.000	20.000	=	
Ibagué, Plaza La 21	12.000	13.900	12.575	-		Palmira (Valle del Cauca)	19.000	20.000	19.250	+	
Malambo (Atlántico), Carnes y carnes	14.400	14.400	14.400	+		Pasto, El Potrerillo	16.000	16.000	16.000	=	
Manizales, Centro Galerías	9.000	11.000	9.667	=		Pereira, La 41	19.000	19.000	19.000	=	
Medellín, Central Mayorista de Antioquia	16.700	18.000	17.367	=		Popayán, Plaza de mercado del barrio Bolívar	19.000	19.400	19.200	=	
Medellín, Plaza Minorista José María Villa	16.500	17.900	17.025	=		Sincelejo, Nuevo Mercado	16.000	16.000	16.000	=	
Montería, Frigosinú	11.500	11.500	11.500	=		Tuluá (Valle del Cauca)	28.000	29.000	28.500	=	
Montería, Mercado del Sur	10.000	10.000	10.000	=		Valledupar, Mercado Nuevo	18.000	19.000	18.333	=	
Palmira (Valle del Cauca)	9.000	10.000	9.500	-		Villavicencio, CAV	18.000	20.000	19.000	-	
Pasto, El Potrerillo	12.000	13.000	12.250	=		Carne de res molida, murillo					
Pereira, La 41	12.000	12.000	12.000	+		Bogotá, D. C., Frigorífico Ble Ltda.	9.800	10.000	9.967	-	
Popayán, Plaza de mercado del barrio Bolívar	9.000	9.400	9.267	=		Bogotá, D. C., Frigorífico Guadalupe	10.000	10.500	10.167	+	
Tuluá (Valle del Cauca)	9.000	10.000	9.333	=		Bogotá, D. C., Paloquemao	10.000	11.000	10.333	-	
Carne de res, lomo de brazo						Bucaramanga, Frigoríficos	13.400	13.400	13.400	=	
Bogotá, D. C., Paloquemao	12.000	13.600	12.533	-		Cúcuta, Cenabastos	11.000	11.500	11.167	=	
Cúcuta, Cenabastos	11.500	13.000	12.167	+		Cúcuta, La Nueva Sexta	10.000	12.000	11.000	+	
Cúcuta, La Nueva Sexta	12.000	12.000	12.000	=		Florencia (Caquetá)	10.000	10.000	10.000	=	
Montería, Frigosinú	11.500	11.500	11.500	=		Ibagué, Plaza La 21	9.400	11.000	10.350	+	
Montería, Mercado del Sur	13.000	13.000	13.000	=		Neiva, Surabastos	9.000	10.000	9.533	=	
Pasto, El Potrerillo	14.000	15.000	14.500	=		Villavicencio, CAV	10.000	10.000	10.000	-	
Pereira, La 41	14.000	15.000	14.500	=		Carne de res, morrillo					
Popayán, Plaza de mercado del barrio Bolívar	16.000	16.200	16.067	=		Bogotá, D. C., Frigorífico Ble Ltda.	11.000	11.500	11.217	-	
Sincelejo, Nuevo Mercado	11.000	11.000	11.000	=		Bogotá, D. C., Frigorífico Guadalupe	11.000	11.000	11.000	-	
Valledupar, Mercado Nuevo	15.000	16.000	15.667	=		Bogotá, D. C., Paloquemao	12.000	13.000	12.333	-	
Carne de res, lomo fino						Bucaramanga, Frigoríficos	11.800	13.200	12.500	=	
Barranquilla, Barranquillita	22.000	23.500	22.875	=		Buenaventura (Valle del Cauca)	12.500	13.000	12.667	+	
Barranquilla, Granabastos	19.500	20.000	19.875	=		Cali, Santa Helena	12.000	12.400	12.225	=	
Bogotá, D. C., Frigorífico Ble Ltda.	22.000	23.500	22.583	-		Cúcuta, Cenabastos	11.000	12.000	11.500	-	
Bogotá, D. C., Frigorífico Guadalupe	22.000	23.000	22.417	-		Cúcuta, La Nueva Sexta	12.000	12.000	12.000	=	
Bogotá, D. C., Paloquemao	22.000	24.000	23.333	+		Florencia (Caquetá)	12.000	12.000	12.000	=	
Bucaramanga, Frigoríficos	39.600	41.000	40.300	=		Ibagué, Plaza La 21	11.000	11.900	11.225	-	
Buenaventura (Valle del Cauca)	20.000	21.000	20.667	=		Malambo (Atlántico), Carnes y carnes	13.000	13.000	13.000	+	
Cartagena, Bazurto	20.000	21.000	20.250	=		Medellín, Central Mayorista de Antioquia	16.000	17.500	16.700	+	
Cúcuta, Cenabastos	15.000	17.000	15.667	-		Montería, Frigosinú	11.500	11.500	11.500	=	
Cúcuta, La Nueva Sexta	16.000	16.000	16.000	-		Montería, Mercado del Sur	12.000	12.000	12.000	=	
Ibagué, Plaza La 21	20.000	23.000	21.750	+		Palmira (Valle del Cauca)	13.000	13.600	13.350	-	
Malambo (Atlántico), Carnes y carnes	24.200	24.200	24.200	=		Pasto, El Potrerillo	12.000	12.000	12.000	=	
Manizales, Centro Galerías	16.000	18.000	16.667	=		Pereira, La 41	14.000	14.000	14.000	=	
Medellín, Central Mayorista de Antioquia	33.400	36.200	34.533	=		Popayán, Plaza de mercado del barrio Bolívar	12.200	12.400	12.333	=	
						Tuluá (Valle del Cauca)	13.000	13.200	13.067	=	
						Villavicencio, CAV	10.500	11.000	10.750	=	

Cuadro 7. Mercados mayoristas. Precios de venta de carnes (continuación)
2018 (4 al 10 de agosto)

Productos y mercados	Pesos por kilogramo			Tendencia
	Mínimo	Máximo	Medio	
Carne de res, muchacho				
Barranquilla, Barranquillita	14.000	14.300	14.125	-
Barranquilla, Granabastos	15.000	15.700	15.300	=
Bogotá, D. C., Paloquemao	16.000	17.000	16.667	=
Bucaramanga, Frigoríficos	20.700	21.000	20.850	=
Buenaventura (Valle del Cauca)	16.000	16.000	16.000	=
Cali, Santa Helena	14.200	14.600	14.425	+
Cartagena, Bazurto	14.000	14.500	14.375	=
Cúcuta, Cenabastos	12.500	13.000	12.833	=
Cúcuta, La Nueva Sexta	13.000	14.000	13.667	=
Ibagué, Plaza La 21	14.800	16.300	15.275	+
Malambo (Atlántico), Carnes y carnes	17.000	17.000	17.000	=
Manizales, Centro Galerías	14.000	16.000	15.000	=
Medellín, Central Mayorista de Antioquia	18.200	19.000	18.567	=
Medellín, Plaza Minorista José María Villa	16.000	20.800	18.075	=
Montería, Frigosinú	13.600	13.600	13.600	=
Montería, Mercado del Sur	15.000	15.000	15.000	=
Palmira (Valle del Cauca)	15.500	16.000	15.825	+
Pasto, El Potrerillo	15.000	15.000	15.000	=
Pereira, La 41	16.000	16.000	16.000	=
Popayán, Plaza de mercado del barrio Bolívar	16.600	16.800	16.733	=
Sincelejo, Nuevo Mercado	15.000	15.000	15.000	=
Tuluá (Valle del Cauca)	15.500	16.000	15.700	=
Valledupar, Mercado Nuevo	15.000	16.000	15.667	=
Villavicencio, CAV	14.000	15.000	14.500	-
Carne de res, murillo				
Bogotá, D. C., Frigorífico Ble Ltda.	9.800	10.000	9.967	-
Bogotá, D. C., Frigorífico Guadalupe	10.000	10.500	10.167	+
Bogotá, D. C., Paloquemao	10.000	11.000	10.333	-
Bucaramanga, Frigoríficos	13.400	13.400	13.400	=
Cúcuta, Cenabastos	11.000	11.500	11.167	=
Cúcuta, La Nueva Sexta	10.000	12.000	11.333	=
Ibagué, Plaza La 21	10.000	11.000	10.450	-
Manizales, Centro Galerías	11.000	13.000	12.333	=
Medellín, Central Mayorista de Antioquia	13.300	15.200	14.167	=
Montería, Frigosinú	11.500	11.500	11.500	=
Montería, Mercado del Sur	10.000	10.000	10.000	=
Neiva, Surabastos	9.000	9.000	9.000	=
Villavicencio, CAV	10.000	11.000	10.250	-
Carne de res, paletero				
Bogotá, D. C., Paloquemao	12.000	13.000	12.333	-
Cúcuta, Cenabastos	11.000	12.000	11.500	-
Cúcuta, La Nueva Sexta	12.000	12.000	12.000	=
Ibagué, Plaza La 21	11.000	13.000	12.000	-

Productos y mercados	Pesos por kilogramo			Tendencia
	Mínimo	Máximo	Medio	
Carne de res, paletero (continuación)				
Malambo (Atlántico), Carnes y carnes	12.000	12.000	12.000	+
Manizales, Centro Galerías	12.000	13.000	12.333	=
Medellín, Central Mayorista de Antioquia	16.700	18.000	17.367	=
Montería, Frigosinú	12.000	12.000	12.000	=
Montería, Mercado del Sur	14.000	14.000	14.000	=
Pereira, La 41	14.000	15.000	14.500	=
Sincelejo, Nuevo Mercado	13.000	13.000	13.000	=
Valledupar, Mercado Nuevo	13.000	13.000	13.000	=
Carne de res, pecho				
Bogotá, D. C., Frigorífico Ble Ltda.	11.500	12.400	11.933	+
Bogotá, D. C., Frigorífico Guadalupe	11.000	12.000	11.383	+
Bogotá, D. C., Paloquemao	12.000	13.000	12.667	-
Bucaramanga, Frigoríficos	14.150	14.500	14.325	=
Buenaventura (Valle del Cauca)	14.000	14.000	14.000	=
Cali, Santa Helena	13.600	13.800	13.675	-
Cúcuta, Cenabastos	11.000	12.000	11.500	-
Cúcuta, La Nueva Sexta	12.000	12.000	12.000	=
Ibagué, Plaza La 21	12.000	13.900	12.825	-
Manizales, Centro Galerías	12.000	12.000	12.000	=
Medellín, Central Mayorista de Antioquia	13.700	15.000	14.300	=
Medellín, Plaza Minorista José María Villa	12.500	14.650	13.813	+
Montería, Frigosinú	11.500	11.500	11.500	=
Montería, Mercado del Sur	12.000	12.000	12.000	=
Palmira (Valle del Cauca)	13.500	14.000	13.725	-
Pasto, El Potrerillo	12.000	13.000	12.750	=
Pereira, La 41	12.000	13.000	12.500	+
Popayán, Plaza de mercado del barrio Bolívar	13.000	13.000	13.000	=
Tuluá (Valle del Cauca)	13.000	13.500	13.167	=
Valledupar, Mercado Nuevo	13.000	13.000	13.000	=
Carne de res, punta de anca				
Barranquilla, Barranquillita	16.500	16.700	16.625	=
Barranquilla, Granabastos	16.400	16.800	16.525	=
Bogotá, D. C., Frigorífico Ble Ltda.	17.000	17.800	17.517	+
Bogotá, D. C., Frigorífico Guadalupe	17.500	18.000	17.583	+
Bogotá, D. C., Paloquemao	16.000	18.000	17.000	-
Bucaramanga, Frigoríficos	27.800	28.000	27.900	=
Buenaventura (Valle del Cauca)	16.000	17.000	16.667	=
Cali, Santa Helena	17.500	17.800	17.600	-
Cartagena, Bazurto	14.000	14.500	14.375	=
Cúcuta, Cenabastos	13.000	14.000	13.667	=
Cúcuta, La Nueva Sexta	13.000	16.000	14.333	-
Ibagué, Plaza La 21	15.000	17.800	15.950	-

Cuadro 7. Mercados mayoristas. Precios de venta de carnes (continuación)
2018 (4 al 10 de agosto)

Productos y mercados	Pesos por kilogramo			
	Mínimo	Máximo	Medio	Tendencia
Carne de res, punta de anca (continuación)				
Malambo (Atlántico), Carnes y carnes	21.000	21.000	21.000	=
Manizales, Centro Galerías	16.000	18.000	17.000	=
Medellín, Central Mayorista de Antioquia	25.700	26.700	26.133	=
Medellín, Plaza Minorista José María Villa	26.000	31.650	27.663	+
Montería, Frigosinú	18.000	18.000	18.000	=
Montería, Mercado del Sur	16.000	16.000	16.000	=
Palmira (Valle del Cauca)	17.500	18.000	17.625	+
Pasto, El Potrerillo	15.000	15.500	15.125	-
Pereira, La 41	17.000	19.000	18.000	=
Popayán, Plaza de mercado del barrio Bolívar	17.200	17.400	17.333	+
Sincelejo, Nuevo Mercado	15.000	15.000	15.000	=
Tuluá (Valle del Cauca)	19.000	19.500	19.250	=
Valledupar, Mercado Nuevo	18.000	18.000	18.000	=
Villavicencio, CAV	14.000	15.000	14.750	=

Carne de res, sobrebarriga

Barranquilla, Barranquillita	13.200	13.400	13.275	+
Barranquilla, Granabastos	13.800	14.000	13.950	=
Bogotá, D. C., Frigorífico Ble Ltda.	12.400	12.800	12.533	-
Bogotá, D. C., Frigorífico Guadalupe	11.800	12.200	12.000	-
Bogotá, D. C., Paloquemao	12.000	13.000	12.333	-
Bucaramanga, Frigoríficos	16.000	16.800	16.400	=
Buenaventura (Valle del Cauca)	13.000	14.000	13.333	=
Cali, Santa Helena	14.000	14.200	14.075	-
Cartagena, Bazurto	11.500	11.800	11.650	=
Cúcuta, Cenabastos	11.500	12.000	11.833	-
Cúcuta, La Nueva Sexta	12.000	13.000	12.333	-
Florencia (Caquetá)	13.000	13.000	13.000	=
Ibagué, Plaza La 21	12.000	13.500	12.675	-
Malambo (Atlántico), Carnes y carnes	13.900	13.900	13.900	=
Manizales, Centro Galerías	12.000	13.000	12.667	=
Medellín, Central Mayorista de Antioquia	14.200	16.100	15.100	=
Medellín, Plaza Minorista José María Villa	14.300	15.900	14.825	=
Montería, Frigosinú	11.500	11.500	11.500	=
Montería, Mercado del Sur	12.000	12.000	12.000	=
Neiva, Surabastos	10.000	10.000	10.000	=
Palmira (Valle del Cauca)	13.600	14.000	13.800	+
Pasto, El Potrerillo	12.000	12.000	12.000	=
Pereira, La 41	14.000	14.000	14.000	=
Popayán, Plaza de mercado del barrio Bolívar	13.200	13.600	13.467	-
Sincelejo, Nuevo Mercado	11.000	11.000	11.000	=
Tuluá (Valle del Cauca)	14.000	15.000	14.533	=

Productos y mercados	Pesos por kilogramo			
	Mínimo	Máximo	Medio	Tendencia
Carne de res, sobrebarriga (continuación)				
Valledupar, Mercado Nuevo	13.000	13.000	13.000	=
Villavicencio, CAV	11.000	12.000	11.500	-

Menudencias de pollo

Armenia, Mercar	3.500	5.000	4.033	=
Florencia (Caquetá)	1.800	1.800	1.800	-
Ibagué, Plaza La 21	1.000	1.200	1.125	-
Montería, Mercado del Sur	1.700	1.800	1.750	-
Neiva, Surabastos	1.000	1.400	1.267	-
Pasto, El Potrerillo	1.000	1.000	1.000	=
Popayán, Plaza de mercado del barrio Bolívar	1.500	1.500	1.500	=
Villavicencio, CAV	1.200	1.400	1.300	=

Muslos de pollo con rabadilla

Medellín, Plaza Minorista José María Villa	4.800	5.400	5.150	=
--	-------	-------	-------	---

Muslos de pollo sin rabadilla

Arauca (Arauca)	5.600	5.700	5.633	=
Bogotá, D. C., Corabastos	6.200	7.000	6.533	-
Bogotá, D. C., Frigorífico Ble Ltda.	7.000	7.600	7.267	-
Bogotá, D. C., Frigorífico Guadalupe	6.300	6.500	6.350	+
Bogotá, D. C., Paloquemao	7.000	7.600	7.200	-
Bogotá, D. C., Plaza Las Flores	5.000	5.400	5.100	+
Bucaramanga, Frigoríficos	5.900	7.800	7.150	=
Medellín, Central Mayorista de Antioquia	6.800	8.150	7.483	=

Pechuga de pollo

Arauca (Arauca)	6.300	6.300	6.300	=
Armenia, Mercar	8.400	8.600	8.533	+
Barranquilla, Barranquillita	7.000	7.200	7.050	=
Barranquilla, Granabastos	7.000	7.200	7.100	-
Bogotá, D. C., Corabastos	7.600	8.000	7.800	+
Bogotá, D. C., Frigorífico Ble Ltda.	8.600	9.000	8.933	+
Bogotá, D. C., Frigorífico Guadalupe	7.600	7.800	7.667	-
Bogotá, D. C., Paloquemao	8.600	9.200	8.933	+
Bogotá, D. C., Plaza Las Flores	7.000	7.200	7.067	+
Bucaramanga, Frigoríficos	8.200	9.000	8.467	=
Buenaventura (Valle del Cauca)	7.500	8.000	7.833	=
Cali, Galería Alameda	7.600	8.000	7.800	=
Cali, Santa Helena	7.200	7.800	7.500	=
Cartagena, Bazurto	7.300	7.500	7.450	=
Cúcuta, Cenabastos	6.756	7.100	6.885	-
Florencia (Caquetá)	7.600	7.800	7.700	-
Ibagué, Plaza La 21	7.400	7.600	7.550	-
Manizales, Centro Galerías	7.500	8.300	7.933	=
Medellín, Central Mayorista de Antioquia	7.200	9.200	8.300	=

Cuadro 7. Mercados mayoristas. Precios de venta de carnes (continuación)
2018 (4 al 10 de agosto)

Productos y mercados	Pesos por kilogramo			
	Mínimo	Máximo	Medio	Tendencia
Pechuga de pollo (continuación)				
Medellín, Plaza Minorista José María Villa	7.200	7.400	7.300	=
Montería, Mercado del Sur	7.500	7.900	7.633	+
Neiva, Surabastos	7.000	7.400	7.267	=
Palmira (Valle del Cauca)	8.000	8.400	8.150	+
Pasto, El Potrerillo	9.200	10.000	9.600	=
Popayán, Plaza de mercado del barrio Bolívar	8.000	8.400	8.200	-
Santa Marta (Magdalena)	7.100	7.100	7.100	-
Sincelejo, Nuevo Mercado	7.600	7.600	7.600	=
Tuluá (Valle del Cauca)	8.800	10.000	9.267	=
Valledupar, Mercado Nuevo	6.700	6.800	6.767	-
Villavicencio, CAV	7.200	7.400	7.350	-
Pierna pernil con rabadilla				
Arauca (Arauca)	4.200	6.300	4.933	-
Armenia, Mercar	5.400	5.600	5.500	-
Barranquilla, Barranquillita	3.600	3.700	3.663	-
Barranquilla, Granabastos	3.800	3.900	3.850	=
Bogotá, D. C., Plaza Las Flores	5.000	5.200	5.033	+
Bucaramanga, Frigoríficos	4.850	5.350	5.067	=
Buenaventura (Valle del Cauca)	4.800	5.200	5.000	=
Cali, Galería Alameda	4.900	5.000	4.967	+
Cali, Santa Helena	4.800	5.200	4.950	-
Cartagena, Bazaruto	4.000	4.200	4.100	+
Cúcuta, Cenabastos	3.800	4.288	4.096	+
Florencia (Caquetá)	5.000	5.000	5.000	-
Ibagué, Plaza La 21	5.600	6.000	5.700	+
Medellín, Central Mayorista de Antioquia	4.500	5.000	4.833	=
Medellín, Plaza Minorista José María Villa	4.200	4.400	4.300	=
Montería, Mercado del Sur	3.600	3.600	3.600	=
Neiva, Surabastos	5.000	5.000	5.000	=
Palmira (Valle del Cauca)	5.000	5.300	5.125	+
Pasto, El Potrerillo	5.200	6.000	5.600	=
Santa Marta (Magdalena)	3.200	3.500	3.367	-
Sincelejo, Nuevo Mercado	4.400	4.400	4.400	=
Tuluá (Valle del Cauca)	5.300	5.600	5.500	=
Valledupar, Mercado Nuevo	3.500	3.600	3.567	+
Villavicencio, CAV	5.400	5.400	5.400	=
Pierna pernil sin rabadilla				
Bogotá, D. C., Corabastos	6.400	7.000	6.667	=
Bogotá, D. C., Frigorífico Ble Ltda.	7.000	7.400	7.133	-
Bogotá, D. C., Frigorífico Guadalupe	6.400	6.600	6.433	+
Bogotá, D. C., Paloquemao	7.600	8.000	7.733	+
Bogotá, D. C., Plaza Las Flores	5.300	6.000	5.650	-
Bucaramanga, Frigoríficos	6.300	7.050	6.783	=

Productos y mercados	Pesos por kilogramo			
	Mínimo	Máximo	Medio	Tendencia
Piernas de pollo				
Armenia, Mercar	7.200	7.600	7.400	+
Bogotá, D. C., Corabastos	6.800	7.400	7.067	=
Bogotá, D. C., Frigorífico Ble Ltda.	8.000	8.600	8.333	+
Bogotá, D. C., Frigorífico Guadalupe	6.400	6.800	6.600	-
Bogotá, D. C., Paloquemao	7.000	7.600	7.333	-
Bogotá, D. C., Plaza Las Flores	5.800	6.000	5.833	-
Bucaramanga, Frigoríficos	7.100	7.900	7.617	=
Cali, Santa Helena	5.600	6.000	5.850	=
Cartagena, Bazaruto	7.200	7.500	7.425	-
Cúcuta, Cenabastos	5.584	6.800	5.997	+
Manizales, Centro Galerías	4.500	5.000	4.833	=
Medellín, Central Mayorista de Antioquia	6.600	7.300	6.967	-
Medellín, Plaza Minorista José María Villa	4.800	5.200	4.950	=
Palmira (Valle del Cauca)	6.400	6.800	6.550	=
Popayán, Plaza de mercado del barrio Bolívar	5.600	5.600	5.600	-
Tuluá (Valle del Cauca)	6.400	6.800	6.600	=
Valledupar, Mercado Nuevo	5.800	6.000	5.867	=
Pollo entero congelado sin vísceras				
Arauca (Arauca)	6.200	6.300	6.267	-
Barranquilla, Barranquillita	4.500	4.700	4.600	=
Barranquilla, Granabastos	4.000	4.500	4.250	-
Bucaramanga, Frigoríficos	6.300	6.300	6.300	=
Cali, Galería Alameda	6.200	6.250	6.217	+
Cali, Santa Helena	5.800	6.000	5.900	=
Cartagena, Bazaruto	4.500	4.600	4.525	=
Medellín, Central Mayorista de Antioquia	5.200	6.700	6.133	=
Medellín, Plaza Minorista José María Villa	5.000	5.600	5.350	-
Montería, Mercado del Sur	4.600	4.600	4.600	=
Popayán, Plaza de mercado del barrio Bolívar	6.000	6.400	6.200	-
Santa Marta (Magdalena)	4.100	4.300	4.233	=
Valledupar, Mercado Nuevo	4.300	4.600	4.433	+
Pollo entero fresco con vísceras				
Ibagué, Plaza La 21	5.600	6.400	5.900	+
Pollo entero fresco sin vísceras				
Armenia, Mercar	5.900	6.300	6.067	=
Bogotá, D. C., Corabastos	7.000	7.200	7.133	+
Bogotá, D. C., Frigorífico Ble Ltda.	6.400	6.800	6.600	+
Bogotá, D. C., Frigorífico Guadalupe	6.000	6.200	6.067	+
Bogotá, D. C., Paloquemao	6.600	7.000	6.800	-
Bogotá, D. C., Plaza Las Flores	5.300	5.800	5.450	-

PRECIOS MAYORISTAS

Cuadro 7. Mercados mayoristas. Precios de venta de carnes (conclusión)
2018 (4 al 10 de agosto)

Productos y mercados	Pesos por kilogramo			Tendencia
	Mínimo	Máximo	Medio	
Pollo entero fresco sin vísceras (continuación)				
Bucaramanga, Frigoríficos	6.400	6.400	6.400	=
Cúcuta, Cenabastos	4.800	5.400	5.122	+
Ibagué, Plaza La 21	5.800	6.400	6.150	+
Palmira (Valle del Cauca)	5.800	6.000	5.900	+
Pasto, El Potrerillo	5.200	5.600	5.400	=
Sincelejo, Nuevo Mercado	5.400	5.400	5.400	=
Tuluá (Valle del Cauca)	6.800	7.000	6.867	=

TENDENCIAS

---	-
Variación mayor al -20 %	Variación entre 0 % y -10 %
--	=
Variación entre -10 % y -20 %	Variación igual a 0 %

Productos y mercados	Pesos por kilogramo			Tendencia
	Mínimo	Máximo	Medio	
Pollo entero fresco sin vísceras (continuación)				
Villavicencio, CAV	5.600	5.800	5.750	+
Rabadillas de pollo				
Armenia, Mercar	1.800	1.900	1.850	-
Bucaramanga, Frigoríficos	2.450	2.850	2.650	=
Manizales, Centro Galerías	1.700	2.000	1.850	=

+	+++
Variación entre 0 % y 10 %	Variación mayor al 20 %
++	n. d.
Variación entre 10 % y 20 %	No determinado

Cuadro 8. Mercados mayoristas. Precios de venta de pescados 2018 (4 al 10 de agosto)

Productos y mercados	Pesos por kilogramo			
	Mínimo	Máximo	Medio	Tendencia
Almejas con concha				
Cali, Galería Alameda	7.000	8.000	7.667	=
Cali, Santa Helena	7.400	7.600	7.500	=
Medellín, Central Mayorista de Antioquia	7.000	7.400	7.133	-
Almejas sin concha				
Cali, Galería Alameda	14.000	16.800	15.600	+
Cali, Santa Helena	11.800	12.800	12.300	+
Medellín, Central Mayorista de Antioquia	17.000	18.000	17.333	=
Palmira (Valle del Cauca)	13.000	13.500	13.125	+
Bagre rayado en postas congelado				
Armenia, Mercar	24.000	24.000	24.000	+
Tunja, Complejo de Servicios del Sur	16.000	18.000	17.333	-
Villavicencio, CAV	16.000	17.000	16.333	-
Bagre rayado entero congelado				
Bogotá, D. C., Plaza Las Flores	11.200	12.000	11.667	-
Cali, Galería Alameda	19.600	22.000	20.867	+
Cali, Santa Helena	15.200	15.700	15.467	=
Palmira (Valle del Cauca)	15.000	16.000	15.375	+
Pereira, Mercasa	21.200	21.800	21.500	=
Popayán, Plaza de mercado del barrio Bolívar	17.000	18.000	17.533	+
Santa Marta (Magdalena)	14.000	15.000	14.500	=
Bagre rayado entero fresco				
Bogotá, D. C., Plaza Las Flores	11.200	12.000	11.667	-
Bucaramanga, Centroabastos	14.400	14.400	14.400	=
Cúcuta, La Nueva Sexta	12.000	13.000	12.500	+
Florencia (Caquetá)	15.000	16.000	15.500	=
Ibagué, Plaza La 21	14.400	14.800	14.667	=
Santa Marta (Magdalena)	14.000	15.000	14.500	=
Valledupar, Mercado Nuevo	12.000	13.000	12.333	-
Villavicencio, CAV	14.000	14.000	14.000	n.d.
Basa, filete congelado importado				
Bogotá, D. C., Corabastos	8.800	9.200	9.000	-
Bogotá, D. C., Paloquemao	10.800	11.500	11.100	+
Bogotá, D. C., Plaza Las Flores	8.000	9.000	8.500	-
Bucaramanga, Centroabastos	7.000	7.000	7.000	=
Cali, Galería Alameda	9.500	12.000	10.500	+
Cali, Santa Helena	8.000	8.300	8.167	=
Cúcuta, La Nueva Sexta	7.500	7.500	7.500	=
Medellín, Central Mayorista de Antioquia	8.500	10.000	9.167	-
Palmira (Valle del Cauca)	9.000	10.000	9.375	=

Productos y mercados	Pesos por kilogramo			
	Mínimo	Máximo	Medio	Tendencia
Blanquillo entero fresco				
Bucaramanga, Centroabastos	10.400	11.200	10.800	+
Valledupar, Mercado Nuevo	10.000	10.000	10.000	+
Bocachico criollo fresco				
Arauca (Arauca)	8.000	9.000	8.333	=
Cúcuta, La Nueva Sexta	9.000	10.000	9.750	=
Neiva, Surabastos	12.000	16.000	14.000	+++
Valledupar, Mercado Nuevo	16.000	16.000	16.000	+
Bocachico importado congelado				
Armenia, Mercar	7.600	8.000	7.867	=
Barranquilla, Barranquillita	9.200	9.400	9.300	-
Bogotá, D. C., Plaza Las Flores	6.760	7.040	6.833	n.d.
Cali, Galería Alameda	8.400	10.000	9.133	+
Cali, Santa Helena	7.400	7.500	7.467	=
Cartagena, Bazurto	7.500	7.800	7.575	-
Cúcuta, La Nueva Sexta	7.500	7.500	7.500	+
Manizales, Centro Galerías	7.000	7.000	7.000	=
Medellín, Central Mayorista de Antioquia	8.200	9.500	8.900	=
Montería, Mercado del Sur	7.600	7.600	7.600	=
Palmira (Valle del Cauca)	6.000	7.000	6.500	-
Pereira, Mercasa	6.750	6.900	6.825	=
Popayán, Plaza de mercado del barrio Bolívar	7.800	8.000	7.867	-
Santa Marta (Magdalena)	7.000	8.000	7.250	-
Sincelejo, Nuevo Mercado	6.000	6.000	6.000	-
Tuluá (Valle del Cauca)	7.000	8.000	7.500	=
Valledupar, Mercado Nuevo	7.000	7.000	7.000	=
Cachama de cultivo fresca				
Bogotá, D. C., Plaza Las Flores	6.400	6.800	6.467	+
Bucaramanga, Centroabastos	7.200	7.200	7.200	=
Cúcuta, La Nueva Sexta	7.000	7.500	7.083	+
Ibagué, Plaza La 21	6.400	6.800	6.667	-
Montería, Mercado del Sur	6.000	6.000	6.000	=
Villavicencio, CAV	7.000	7.000	7.000	=
Yopal (Casanare)	7.000	7.000	7.000	-
Calamar anillos				
Bogotá, D. C., Corabastos	21.000	24.500	22.833	+
Bogotá, D. C., Paloquemao	24.000	26.000	25.333	-
Cali, Galería Alameda	20.000	22.000	21.000	-
Cali, Santa Helena	21.800	23.000	22.267	=
Medellín, Central Mayorista de Antioquia	24.000	26.000	25.000	+
Tuluá (Valle del Cauca)	14.000	15.000	14.500	=
Calamar blanco entero				
Bogotá, D. C., Corabastos	9.000	9.500	9.167	-

Cuadro 8. Mercados mayoristas. Precios de venta de pescados (continuación)
2018 (4 al 10 de agosto)

Productos y mercados	Pesos por kilogramo			Tendencia
	Mínimo	Máximo	Medio	
Calamar blanco entero (continuación)				
Bogotá, D. C., Paloquemao	16.000	17.000	16.333	+
Cali, Galería Alameda	12.000	14.000	13.000	+
Cali, Santa Helena	12.000	13.800	12.933	=
Palmira (Valle del Cauca)	8.500	9.500	8.875	+
Calamar morado entero				
Bogotá, D. C., Corabastos	14.000	15.000	14.667	-
Cali, Galería Alameda	13.500	16.000	14.833	+
Cali, Santa Helena	14.800	15.500	15.167	+
Tuluá (Valle del Cauca)	14.000	15.000	14.500	=
Camarón tigre precocido seco				
Bogotá, D. C., Paloquemao	35.600	36.600	36.067	+
Cali, Galería Alameda	30.000	32.000	31.000	=
Cali, Santa Helena	32.000	33.800	32.933	=
Medellín, Central Mayorista de Antioquia	35.000	37.000	35.667	+
Popayán, Plaza de mercado del barrio Bolívar	34.000	35.000	34.333	-
Tuluá (Valle del Cauca)	30.000	30.000	30.000	=
Camarón tifi precocido seco				
Armenia, Mercar	32.000	32.000	32.000	=
Bogotá, D. C., Corabastos	26.000	28.000	27.000	-
Bogotá, D. C., Paloquemao	30.000	32.000	31.167	-
Pereira, Mercasa	13.700	14.000	13.850	=
Popayán, Plaza de mercado del barrio Bolívar	19.000	19.600	19.200	+
Capaz Magdalena fresco				
Tunja, Complejo de Servicios del Sur	13.000	14.000	13.333	+
Cazuela de mariscos (paquete)				
Bogotá, D. C., Corabastos	10.500	12.000	11.167	+
Bogotá, D. C., Paloquemao	13.000	14.000	13.667	=
Corvina, filete congelado nacional				
Buenaventura (Valle del Cauca)	26.000	30.000	28.000	=
Cali, Galería Alameda	30.000	34.000	32.000	=
Cali, Santa Helena	31.000	33.000	32.000	=
Langostino U12				
Medellín, Central Mayorista de Antioquia	90.000	96.000	92.667	=
Langostino 16-20				
Bogotá, D. C., Corabastos	56.500	60.000	58.167	-
Buenaventura (Valle del Cauca)	44.000	48.000	46.000	=
Cali, Santa Helena	45.600	48.000	46.867	=

Productos y mercados	Pesos por kilogramo			Tendencia
	Mínimo	Máximo	Medio	
Langostino 16-20 (continuación)				
Medellín, Central Mayorista de Antioquia	60.000	64.000	61.333	=
Merluza, filete importado				
Armenia, Mercar	12.000	12.000	12.000	=
Cali, Santa Helena	9.200	9.700	9.467	=
Medellín, Central Mayorista de Antioquia	11.000	13.000	12.000	=
Palmira (Valle del Cauca)	10.500	11.000	10.750	+
Merluza, filete nacional				
Bogotá, D. C., Corabastos	29.500	32.000	31.167	+
Bogotá, D. C., Paloquemao	34.000	36.000	35.000	-
Cali, Santa Helena	27.000	29.000	28.000	=
Mojarra lora entera congelada				
Armenia, Mercar	9.600	10.000	9.733	-
Barranquilla, Barranquillita	6.000	6.300	6.125	=
Cartagena, Bazurto	7.700	7.800	7.725	-
Mojarra lora entera fresca				
Barranquilla, Barranquillita	7.000	7.300	7.075	-
Cartagena, Bazurto	8.000	8.000	8.000	=
Montería, Mercado del Sur	6.000	6.000	6.000	=
Sincelejo, Nuevo Mercado	6.000	6.000	6.000	-
Valledupar, Mercado Nuevo	7.000	8.000	7.333	+
Nicuro fresco				
Tunja, Complejo de Servicios del Sur	8.000	9.000	8.667	+
Palmitos de mar				
Bogotá, D. C., Corabastos	10.000	11.000	10.600	-
Bogotá, D. C., Paloquemao	11.000	12.000	11.667	+
Medellín, Central Mayorista de Antioquia	9.700	12.400	10.700	=
Pargo rojo entero congelado				
Armenia, Mercar	20.000	21.000	20.333	=
Bogotá, D. C., Corabastos	22.000	24.000	22.667	-
Cali, Galería Alameda	15.000	18.000	16.333	-
Cali, Santa Helena	14.800	15.300	15.033	=
Medellín, Central Mayorista de Antioquia	24.000	25.000	24.667	-
Palmira (Valle del Cauca)	16.000	16.500	16.375	-
Tuluá (Valle del Cauca)	16.000	18.000	17.000	=
Pargo rojo entero fresco				
Cartagena, Bazurto	22.000	23.000	22.500	=
Santa Marta (Magdalena)	15.000	15.000	15.000	n.d.
Valledupar, Mercado Nuevo	22.000	24.000	23.000	=

Cuadro 8. Mercados mayoristas. Precios de venta de pescados (continuación)
2018 (4 al 10 de agosto)

Productos y mercados	Pesos por kilogramo			
	Mínimo	Máximo	Medio	Tendencia
Pargo rojo platero				
Buenaventura (Valle del Cauca)	17.000	18.000	17.667	=
Cartagena, Bazaruto	20.000	22.000	21.000	=
Popayán, Plaza de mercado del barrio Bolívar	17.000	17.400	17.200	+
Santa Marta (Magdalena)	20.000	24.000	22.500	=
Pescado cabezas				
Armenia, Mercar	3.200	3.400	3.267	=
Bogotá, D. C., Paloquemao	6.000	7.000	6.333	-
Cali, Galería Alameda	4.000	6.000	5.000	=
Cali, Santa Helena	6.000	6.000	6.000	=
Palmira (Valle del Cauca)	5.500	6.000	5.750	-
Pereira, Mercasa	2.350	2.500	2.425	=
Popayán, Plaza de mercado del barrio Bolívar	5.400	5.600	5.467	=
Róbalo, filete congelado				
Armenia, Mercar	13.000	13.600	13.267	-
Medellín, Central Mayorista de Antioquia	36.000	44.000	40.000	=
Salmón, filete congelado				
Armenia, Mercar	42.000	44.000	43.333	=
Bogotá, D. C., Corabastos	32.000	35.000	34.000	+
Bogotá, D. C., Paloquemao	37.000	40.000	38.333	-
Cali, Galería Alameda	35.000	36.000	35.667	=
Cali, Santa Helena	35.000	37.000	36.000	=
Medellín, Central Mayorista de Antioquia	36.000	40.000	38.667	=
Palmira (Valle del Cauca)	35.000	35.500	35.250	-
Popayán, Plaza de mercado del barrio Bolívar	40.000	41.000	40.667	+
Sierra entera congelada				
Armenia, Mercar	15.000	16.000	15.667	+
Bogotá, D. C., Corabastos	13.000	15.000	14.167	-
Bogotá, D. C., Paloquemao	14.000	16.000	15.000	-
Buenaventura (Valle del Cauca)	10.500	12.000	11.167	=
Cali, Galería Alameda	13.000	14.000	13.500	-
Cali, Santa Helena	11.700	12.600	12.200	=
Cartagena, Bazaruto	13.500	13.800	13.600	-
Medellín, Central Mayorista de Antioquia	15.000	17.000	16.000	=
Palmira (Valle del Cauca)	13.000	14.000	13.500	-
Santa Marta (Magdalena)	22.000	24.000	23.000	+
Tilapia, filete congelado				
Bogotá, D. C., Corabastos	13.000	14.000	13.500	-
Cali, Galería Alameda	14.000	16.000	15.000	=
Cali, Santa Helena	12.600	13.000	12.800	=
Tilapia, filete congelado (continuación)				
Medellín, Central Mayorista de Antioquia	14.500	16.000	15.367	+
Palmira (Valle del Cauca)	13.000	14.000	13.500	-
Popayán, Plaza de mercado del barrio Bolívar	13.600	13.800	13.733	-
Tuluá (Valle del Cauca)	14.000	14.000	14.000	=
Tilapia, lomitos				
Medellín, Central Mayorista de Antioquia	6.800	7.000	6.867	-
Tilapia roja entera congelada				
Barranquilla, Barranquillita	7.000	7.200	7.075	-
Cali, Galería Alameda	10.500	12.000	11.367	+
Cali, Santa Helena	9.500	10.000	9.733	-
Cartagena, Bazaruto	9.000	9.000	9.000	=
Medellín, Central Mayorista de Antioquia	9.500	11.000	10.333	=
Palmira (Valle del Cauca)	8.500	9.000	8.625	+
Pasto, El Potrerillo	12.000	12.000	12.000	=
Pereira, Mercasa	8.200	8.900	8.550	=
Popayán, Plaza de mercado del barrio Bolívar	11.400	11.800	11.667	-
Santa Marta (Magdalena)	9.000	10.000	9.667	+
Tuluá (Valle del Cauca)	9.000	10.000	9.500	=
Tilapia roja entera fresca				
Arauca (Arauca)	10.000	10.000	10.000	+
Barranquilla, Barranquillita	8.000	8.400	8.175	-
Bogotá, D. C., Paloquemao	15.600	17.000	16.200	+
Bogotá, D. C., Plaza Las Flores	6.400	6.800	6.600	-
Bucaramanga, Centroabastos	7.200	7.600	7.400	-
Cartagena, Bazaruto	9.200	9.400	9.250	-
Cúcuta, La Nueva Sexta	7.000	7.500	7.333	+
Florencia (Caquetá)	10.000	10.000	10.000	=
Ibagué, Plaza La 21	5.600	6.400	6.133	-
Montería, Mercado del Sur	7.000	7.000	7.000	=
Neiva, Surabastos	6.000	6.400	6.200	+
Tunja, Complejo de Servicios del Sur	10.000	10.000	10.000	=
Valledupar, Mercado Nuevo	9.000	9.000	9.000	+
Villavicencio, CAV	7.400	8.000	7.850	+
Yopal (Casanare)	7.000	7.000	7.000	-
Toyo blanco, filete congelado				
Bogotá, D. C., Paloquemao	14.000	16.000	15.200	-
Cali, Santa Helena	9.800	10.000	9.933	=
Palmira (Valle del Cauca)	12.000	13.000	12.500	+
Popayán, Plaza de mercado del barrio Bolívar	10.400	10.600	10.533	=
Tuluá (Valle del Cauca)	11.000	13.000	12.000	=

Cuadro 8. Mercados mayoristas. Precios de venta de pescados (conclusión)
2018 (4 al 10 de agosto)

Productos y mercados	Pesos por kilogramo			Tendencia
	Mínimo	Máximo	Medio	
Trucha en corte mariposa				
Armenia, Mercar	15.000	15.200	15.133	=
Bogotá, D. C., Corabastos	12.000	12.500	12.333	+
Bogotá, D. C., Paloquemao	14.000	15.000	14.667	-
Bogotá, D. C., Plaza Las Flores	11.000	12.000	11.417	-
Cali, Galería Alameda	15.000	16.000	15.667	-
Cali, Santa Helena	15.500	17.600	16.567	=
Medellín, Central Mayorista de Antioquia	14.000	17.000	15.733	=

TENDENCIAS

---	-
Variación mayor al -20 %	Variación entre 0 % y -10 %
--	=
Variación entre -10 % y -20 %	Variación igual a 0 %

Productos y mercados	Pesos por kilogramo			Tendencia
	Mínimo	Máximo	Medio	
Trucha en corte mariposa (continuación)				
Palmira (Valle del Cauca)	14.000	15.000	14.625	+
Pereira, Mercasa	13.000	13.500	13.250	-
Popayán, Plaza de mercado del barrio Bolívar	15.000	15.400	15.133	-
Trucha entera fresca				
Pasto, El Potrerillo	11.000	12.000	11.667	=

+	+++
Variación entre 0 % y 10 %	Variación mayor al 20 %
++	n. d.
Variación entre 10 % y 20 %	No determinado

Cuadro 9. Mercados mayoristas. Precios de venta de productos procesados 2018 (4 al 10 de agosto)

Productos y mercados	Pesos por kilogramo			
	Mínimo	Máximo	Medio	Tendencia
Aceite girasol				
Barranquilla, Barranquillita	8.417	8.500	8.473	-
Barranquilla, Granabastos	8.233	9.200	8.635	=
Cartagena, Bazurto	7.037	7.222	7.176	=
Montería, Mercado del Sur	6.500	6.833	6.656	-
Pereira, Mercasa	8.765	9.500	9.133	=
Santa Marta (Magdalena)	10.556	10.556	10.556	=
Sincelejo, Nuevo Mercado	6.133	6.300	6.233	=
Valledupar, Mercado Nuevo	7.917	8.000	7.972	=
Aceite vegetal mezcla				
Armenia, Mercar	5.458	5.625	5.522	-
Barranquilla, Barranquillita	4.083	4.208	4.152	+
Barranquilla, Granabastos	4.158	4.500	4.344	=
Bogotá, D. C., Corabastos	4.417	4.667	4.528	-
Bogotá, D. C., Paloquemao	4.667	4.917	4.806	+
Bogotá, D. C., Plaza España	4.733	4.767	4.750	n.d.
Bucaramanga, Centroabastos	4.352	5.111	4.738	+
Bucaramanga, Mercados del centro	4.806	5.333	5.063	-
Buenaventura (Valle del Cauca)	4.846	5.860	5.227	+
Cali, La Floresta	5.417	6.167	5.792	=
Cali, Santa Helena	5.325	5.833	5.590	=
Cali, Siloé	5.250	6.250	5.833	=
Cartagena, Bazurto	4.500	4.667	4.542	+
Cartago (Valle del Cauca)	4.933	5.333	5.093	=
Cúcuta, Cenabastos	4.074	4.444	4.236	-
Cúcuta, La Nueva Sexta	3.958	4.167	4.063	+
Florencia (Caquetá)	3.917	4.333	4.083	=
Ibagué, Plaza La 21	4.500	4.750	4.627	+
Manizales, Centro Galerías	4.833	5.833	5.319	=
Medellín, Central Mayorista de Antioquia	4.500	4.617	4.554	-
Medellín, Plaza Minorista José María Villa	5.250	5.500	5.333	=
Montería, Mercado del Sur	4.375	4.583	4.490	-
Neiva, Surabastos	4.833	5.333	5.111	-
Palmira (Valle del Cauca)	4.850	5.800	5.321	-
Pamplona (Norte de Santander)	3.889	3.981	3.920	+
Pasto, El Potrerillo	3.583	3.917	3.729	=
Popayán, Plaza de mercado del barrio Bolívar	3.917	4.050	3.974	=
Santa Marta (Magdalena)	4.833	5.300	5.125	-
Sincelejo, Nuevo Mercado	4.050	4.167	4.106	-
Tuluá (Valle del Cauca)	4.708	5.450	5.083	=
Valledupar, Mercado Nuevo	4.500	4.667	4.583	=
Villavicencio, CAV	4.083	6.208	5.134	-
Arveja enlatada				
Barranquilla, Barranquillita	5.679	5.739	5.709	+
Medellín, Central Mayorista de Antioquia	6.638	6.753	6.682	-

Productos y mercados	Pesos por kilogramo			
	Mínimo	Máximo	Medio	Tendencia
Arveja enlatada (continuación)				
Medellín, Plaza Minorista José María Villa	7.986	8.333	8.218	=
Santa Marta (Magdalena)	6.452	6.774	6.613	+
Valledupar, Mercado Nuevo	8.333	9.306	8.657	=
Avena en hojuelas				
Armenia, Mercar	7.250	7.500	7.347	-
Barranquilla, Barranquillita	7.281	7.396	7.336	-
Barranquilla, Granabastos	7.208	7.583	7.323	=
Bogotá, D. C., Corabastos	7.250	7.467	7.350	+
Bogotá, D. C., Paloquemao	7.667	7.917	7.778	+
Bogotá, D. C., Plaza España	7.333	7.417	7.372	-
Bucaramanga, Centroabastos	7.000	7.083	7.028	+
Bucaramanga, Mercados del centro	6.967	7.000	6.989	=
Cali, La Floresta	7.000	7.188	7.090	=
Cali, Santa Helena	6.750	6.875	6.799	=
Cali, Siloé	7.188	7.500	7.344	=
Cartagena, Bazurto	6.563	6.771	6.719	=
Cartago (Valle del Cauca)	7.292	7.417	7.368	-
Cúcuta, Cenabastos	6.250	7.000	6.722	-
Cúcuta, La Nueva Sexta	6.833	7.000	6.889	+
Ibagué, Plaza La 21	7.267	7.667	7.417	-
Neiva, Surabastos	7.500	8.000	7.694	+
Palmira (Valle del Cauca)	7.500	7.750	7.688	-
Pamplona (Norte de Santander)	6.500	6.667	6.611	+
Pereira, Mercasa	7.100	7.100	7.100	=
Popayán, Plaza de mercado del barrio Bolívar	7.008	7.108	7.067	=
Santa Marta (Magdalena)	6.667	7.500	6.979	=
Sincelejo, Nuevo Mercado	6.667	7.104	6.880	+
Tuluá (Valle del Cauca)	7.083	7.552	7.295	=
Valledupar, Mercado Nuevo	5.167	5.333	5.222	=
Villavicencio, CAV	6.354	7.396	7.052	-
Avena molida				
Bogotá, D. C., Corabastos	7.250	7.467	7.350	+
Bogotá, D. C., Paloquemao	7.667	7.917	7.778	+
Bogotá, D. C., Plaza España	7.333	7.417	7.372	-
Cali, La Floresta	7.000	7.188	7.090	=
Cali, Santa Helena	6.750	6.875	6.799	=
Cali, Siloé	7.188	7.500	7.344	=
Ibagué, Plaza La 21	7.267	7.667	7.417	-
Neiva, Surabastos	7.500	8.000	7.694	+
Palmira (Valle del Cauca)	7.500	7.750	7.688	-
Pereira, Mercasa	7.100	7.100	7.100	=
Popayán, Plaza de mercado del barrio Bolívar	7.075	7.150	7.114	=
Tuluá (Valle del Cauca)	7.083	7.552	7.295	=
Villavicencio, CAV	6.354	7.396	7.052	-

Cuadro 9. Mercados mayoristas. Precios de venta de productos procesados (continuación)
2018 (4 al 10 de agosto)

Productos y mercados	Pesos por kilogramo				Tendencia	Productos y mercados	Pesos por kilogramo				Tendencia
	Mínimo	Máximo	Medio				Mínimo	Máximo	Medio		
Azúcar morena						Azúcar sulfitada					
Bogotá, D. C., Corabastos	2.080	2.240	2.160	-		(continuación)					
Bogotá, D. C., Plaza España	2.192	2.260	2.217	-	Medellín, Central Mayorista de	1.760	1.800	1.773	-		
Cali, La Floresta	2.720	2.800	2.773	=	Antioquia						
Cali, Santa Helena	2.560	2.640	2.600	=	Palmira (Valle del Cauca)	1.580	1.640	1.600	+		
Cali, Siloé	2.720	2.800	2.760	=	Popayán, Plaza de mercado del	1.900	1.960	1.937	=		
Cartago (Valle del Cauca)	2.176	2.240	2.205	-	barrio Bolívar						
Ibagué, Plaza La 21	1.840	1.920	1.893	+	Santa Marta (Magdalena)	1.520	1.560	1.545	-		
Medellín, Central Mayorista de	1.880	1.960	1.927	-	Sincelejo, Nuevo Mercado	1.540	1.550	1.543	=		
Antioquia					Tuluá (Valle del Cauca)	1.600	1.650	1.635	-		
Medellín, Plaza Minorista José María	1.840	2.000	1.933	=	Valledupar, Mercado Nuevo	1.600	1.640	1.613	=		
Villa					Villavicencio, CAV	1.760	1.946	1.825	+		
Pamplona (Norte de Santander)	2.000	2.200	2.100	-							
Pasto, El Potrerillo	2.360	2.480	2.420	+	Bocadillo veleño						
Tuluá (Valle del Cauca)	2.052	2.188	2.120	-	Bogotá, D. C., Corabastos	236	236	236	-		
					Bogotá, D. C., Paloquemao	250	264	255	+		
Azúcar refinada						Café instantáneo					
Barranquilla, Barranquillita	2.200	2.240	2.223	-	Barranquilla, Barranquillita	75.931	76.471	76.140	-		
Barranquilla, Granabastos	1.800	1.848	1.826	-	Barranquilla, Granabastos	75.196	76.471	75.913	=		
Bucaramanga, Centroabastos	1.917	2.167	2.042	=	Bogotá, D. C., Corabastos	67.745	70.000	68.652	+		
Bucaramanga, Mercados del centro	2.083	2.292	2.208	-	Bogotá, D. C., Plaza España	75.000	80.392	76.912	-		
Cartagena, Bazurto	2.320	2.400	2.380	=	Buenaventura (Valle del Cauca)	81.699	83.529	82.593	=		
Cúcuta, Cenabastos	2.400	2.720	2.573	-	Cali, La Floresta	85.833	88.333	87.222	=		
Ibagué, Plaza La 21	1.820	1.920	1.860	-	Cali, Santa Helena	77.124	81.307	79.477	-		
Medellín, Central Mayorista de	1.880	1.940	1.917	-	Cali, Siloé	86.667	87.500	87.083	=		
Antioquia					Cartagena, Bazurto	69.608	70.588	69.853	=		
Montería, Mercado del Sur	1.560	1.600	1.580	=	Cartago (Valle del Cauca)	67.000	73.333	70.111	=		
Neiva, Surabastos	1.640	1.700	1.667	-	Cúcuta, Cenabastos	72.059	77.451	74.346	-		
Pamplona (Norte de Santander)	1.700	1.800	1.750	-	Florencia (Caquetá)	74.265	74.706	74.485	=		
Pasto, El Potrerillo	1.660	1.720	1.693	=	Medellín, Central Mayorista de	75.163	81.111	79.510	-		
Santa Marta (Magdalena)	2.080	2.160	2.140	-	Antioquia						
Sincelejo, Nuevo Mercado	2.384	2.680	2.540	=	Medellín, Plaza Minorista José María	77.778	78.431	78.214	=		
Valledupar, Mercado Nuevo	1.960	2.160	2.067	=	Villa						
Villavicencio, CAV	2.064	2.200	2.106	-	Neiva, Surabastos	70.588	71.078	70.833	+		
					Palmira (Valle del Cauca)	87.647	88.824	88.088	+		
Azúcar sulfitada						Pamplona (Norte de Santander)	68.627	71.078	70.098	+	
Armenia, Mercar	1.800	1.900	1.867	-	Pasto, El Potrerillo	81.699	83.007	82.353	=		
Barranquilla, Barranquillita	1.460	1.484	1.475	=	Popayán, Plaza de mercado del	79.085	80.392	79.913	+		
Barranquilla, Granabastos	1.520	1.540	1.525	=	barrio Bolívar						
Bogotá, D. C., Corabastos	1.660	1.720	1.693	+	Santa Marta (Magdalena)	70.588	79.902	76.103	-		
Bogotá, D. C., Paloquemao	1.920	2.080	2.000	-	Sincelejo, Nuevo Mercado	74.510	75.490	75.159	=		
Bogotá, D. C., Plaza España	1.740	1.784	1.761	-	Tuluá (Valle del Cauca)	81.176	84.248	82.593	=		
Bucaramanga, Centroabastos	1.680	1.700	1.687	=	Valledupar, Mercado Nuevo	67.647	69.608	68.301	=		
Bucaramanga, Mercados del centro	1.660	1.700	1.687	=							
Buenaventura (Valle del Cauca)	1.670	1.800	1.718	-	Café molido						
Cali, La Floresta	1.600	1.660	1.633	=	Armenia, Mercar	16.200	16.400	16.267	=		
Cali, Santa Helena	1.540	1.580	1.560	-	Barranquilla, Barranquillita	17.900	18.000	17.953	-		
Cali, Siloé	1.600	1.660	1.630	-	Barranquilla, Granabastos	15.896	16.183	16.077	=		
Cartagena, Bazurto	1.580	1.600	1.595	=	Bogotá, D. C., Corabastos	15.467	15.633	15.567	n.d.		
Cartago (Valle del Cauca)	1.880	2.000	1.927	=	Bogotá, D. C., Paloquemao	15.800	16.000	15.900	n.d.		
Ibagué, Plaza La 21	1.620	1.690	1.653	-	Bogotá, D. C., Plaza España	15.633	15.800	15.741	+		
Manizales, Centro Galerías	1.840	1.900	1.865	=							

Cuadro 9. Mercados mayoristas. Precios de venta de productos procesados (continuación)
2018 (4 al 10 de agosto)

Productos y mercados	Pesos por kilogramo			
	Mínimo	Máximo	Medio	Tendencia
Café molido (continuación)				
Bucaramanga, Centroabastos	15.892	16.600	16.297	=
Bucaramanga, Mercados del centro	15.552	16.032	15.861	=
Cali, La Floresta	15.040	15.200	15.120	=
Cali, Santa Helena	14.960	15.120	15.040	=
Cali, Siloé	15.000	15.040	15.020	=
Cartagena, Bazaruto	15.583	15.833	15.771	=
Cartago (Valle del Cauca)	15.000	15.112	15.051	=
Cúcuta, Cenabastos	16.333	17.000	16.611	-
Florencia (Caquetá)	16.100	16.400	16.250	=
Ibagué, Plaza La 21	16.200	17.600	17.150	-
Manizales, Centro Galerías	14.600	15.200	14.950	=
Medellín, Central Mayorista de Antioquia	14.800	15.600	15.178	-
Montería, Mercado del Sur	18.400	19.000	18.550	-
Neiva, Surabastos	15.000	16.000	15.500	-
Palmira (Valle del Cauca)	14.800	15.016	14.929	+
Popayán, Plaza de mercado del barrio Bolívar	14.464	14.640	14.555	=
Santa Marta (Magdalena)	15.833	17.600	16.860	-
Sincelejo, Nuevo Mercado	17.000	17.500	17.250	=
Tuluá (Valle del Cauca)	14.720	15.032	14.877	=
Valledupar, Mercado Nuevo	16.333	16.500	16.389	=
Villavicencio, CAV	14.917	15.625	15.263	-

Chocolate amargo				
Armenia, Mercar	22.600	23.200	22.933	-
Buenaventura (Valle del Cauca)	21.600	22.639	22.053	-
Cali, La Floresta	20.400	20.800	20.667	=
Cali, Santa Helena	20.000	20.400	20.267	=
Cali, Siloé	20.400	20.800	20.600	=
Cartago (Valle del Cauca)	21.200	21.600	21.367	=
Ibagué, Plaza La 21	22.000	23.600	22.900	=
Manizales, Centro Galerías	21.000	22.800	21.950	=
Medellín, Central Mayorista de Antioquia	20.300	21.200	20.935	n.d.
Medellín, Plaza Minorista José María Villa	21.200	22.000	21.600	=
Palmira (Valle del Cauca)	21.200	21.600	21.350	-
Pasto, El Potrerillo	20.400	20.800	20.600	+
Popayán, Plaza de mercado del barrio Bolívar	20.800	20.864	20.835	=
Tuluá (Valle del Cauca)	20.740	21.168	20.969	=

Chocolate dulce				
Barranquilla, Barranquillita	13.600	13.800	13.723	-
Barranquilla, Granabastos	13.600	13.600	13.600	=
Bogotá, D. C., Corabastos	10.000	10.333	10.167	+
Bogotá, D. C., Plaza España	9.924	10.377	10.128	+
Bucaramanga, Centroabastos	9.680	9.800	9.727	+
Bucaramanga, Mercados del centro	9.600	9.652	9.617	-

Productos y mercados	Pesos por kilogramo			
	Mínimo	Máximo	Medio	Tendencia
Chocolate dulce				
Cartagena, Bazaruto	13.000	13.200	13.050	=
Cúcuta, Cenabastos	10.708	11.000	10.875	=
Florencia (Caquetá)	9.800	10.180	9.990	-
Ibagué, Plaza La 21	10.000	10.600	10.375	=
Montería, Mercado del Sur	13.500	15.000	14.125	+
Neiva, Surabastos	10.375	11.000	10.688	+
Pamplona (Norte de Santander)	10.083	10.292	10.194	+
Santa Marta (Magdalena)	10.000	10.800	10.492	-
Sincelejo, Nuevo Mercado	13.400	13.800	13.650	=
Valledupar, Mercado Nuevo	12.000	12.000	12.000	=
Villavicencio, CAV	10.129	10.417	10.307	-

Chocolate instantáneo				
Medellín, Central Mayorista de Antioquia	19.309	19.693	19.533	=

Color (bolsita)				
Ibagué, Plaza La 21	23.600	26.000	24.400	-
Medellín, Central Mayorista de Antioquia	16.667	17.738	17.277	-
Medellín, Plaza Minorista José María Villa	16.667	17.262	16.865	=
Neiva, Surabastos	15.000	15.625	15.313	-

Fécula de maíz				
Armenia, Mercar	17.747	17.978	17.824	-
Barranquilla, Barranquillita	17.361	17.500	17.429	-
Barranquilla, Granabastos	16.823	17.356	17.163	=
Bogotá, D. C., Corabastos	16.118	16.447	16.294	+
Bucaramanga, Centroabastos	16.908	17.632	17.154	=
Bucaramanga, Mercados del centro	18.092	18.724	18.368	=
Cartagena, Bazaruto	16.389	16.667	16.597	=
Cúcuta, Cenabastos	16.944	18.056	17.616	+
Cúcuta, La Nueva Sexta	16.458	18.472	17.801	-
Montería, Mercado del Sur	13.111	13.333	13.167	-
Neiva, Surabastos	17.763	17.895	17.829	+
Pasto, El Potrerillo	15.132	15.263	15.197	=
Popayán, Plaza de mercado del barrio Bolívar	15.789	15.921	15.860	+
Santa Marta (Magdalena)	16.667	18.889	17.639	-
Villavicencio, CAV	16.645	17.329	16.987	+

Frijol enlatado				
Medellín, Central Mayorista de Antioquia	9.159	10.362	9.673	-
Medellín, Plaza Minorista José María Villa	9.483	9.626	9.555	=

Galletas dulces redondas con crema				
Barranquilla, Barranquillita	10.201	12.229	11.182	+

Cuadro 9. Mercados mayoristas. Precios de venta de productos procesados (continuación)
2018 (4 al 10 de agosto)

Productos y mercados	Pesos por kilogramo				Tendencia	Productos y mercados	Pesos por kilogramo				Tendencia
	Mínimo	Máximo	Medio				Mínimo	Máximo	Medio		
Galletas dulces redondas con crema (continuación)						Gelatina (continuación)					
Barranquilla, Granabastos	11.988	12.140	12.084	-		Barranquilla, Granabastos	25.000	26.719	25.880	=	
Bogotá, D. C., Plaza España	11.546	11.847	11.697	=		Bogotá, D. C., Corabastos	22.813	23.438	23.056	-	
Bucaramanga, Centroabastos	12.048	12.289	12.195	+		Bogotá, D. C., Plaza España	22.474	23.021	22.717	-	
Bucaramanga, Mercados del centro	12.249	12.369	12.303	-		Bucaramanga, Centroabastos	23.438	26.250	24.462	-	
Cartagena, Bazurto	9.306	9.375	9.358	-		Bucaramanga, Mercados del centro	23.255	23.958	23.620	+	
Cúcuta, Cenabastos	12.407	12.510	12.441	-		Buenaventura (Valle del Cauca)	23.125	24.167	23.646	=	
Cúcuta, La Nueva Sexta	12.304	12.407	12.355	n.d.		Cali, La Floresta	15.000	15.179	15.119	=	
Ibagué, Plaza La 21	9.833	10.083	9.958	-		Cali, Santa Helena	15.000	15.179	15.119	=	
Pamplona (Norte de Santander)	11.890	11.890	11.890	-		Cartagena, Bazurto	22.396	23.438	22.917	=	
Santa Marta (Magdalena)	10.000	10.000	10.000	=		Cartago (Valle del Cauca)	22.500	22.656	22.552	=	
Sincelejo, Nuevo Mercado	9.028	9.931	9.637	+		Cúcuta, Cenabastos	22.917	25.521	24.132	-	
Galletas saladas						Cúcuta, La Nueva Sexta	21.875	25.260	23.351	+	
Armenia, Mercar	11.667	11.806	11.759	+		Ibagué, Plaza La 21	25.300	27.500	26.195	+	
Barranquilla, Barranquillita	11.236	11.389	11.309	-		Manizales, Centro Galerías	22.396	25.000	23.438	=	
Barranquilla, Granabastos	11.274	11.333	11.305	=		Medellín, Central Mayorista de Antioquia	22.083	23.750	22.793	-	
Bogotá, D. C., Corabastos	10.053	10.582	10.317	+		Neiva, Surabastos	25.000	27.083	26.042	+	
Bogotá, D. C., Paloquemao	9.127	9.259	9.193	+		Palmira (Valle del Cauca)	27.500	28.750	28.000	+	
Bogotá, D. C., Plaza España	10.265	10.536	10.381	-		Pamplona (Norte de Santander)	22.917	23.438	23.264	=	
Bucaramanga, Centroabastos	10.159	10.635	10.406	-		Pasto, El Potrerillo	20.833	21.354	21.007	=	
Bucaramanga, Mercados del centro	10.582	10.952	10.802	-		Pereira, Mercasa	13.786	13.786	13.786	=	
Buenaventura (Valle del Cauca)	10.800	11.429	11.051	-		Popayán, Plaza de mercado del barrio Bolívar	26.042	26.615	26.406	=	
Cali, La Floresta	10.159	10.185	10.176	=		Santa Marta (Magdalena)	23.750	25.000	24.375	-	
Cali, Santa Helena	9.788	9.921	9.877	=		Tuluá (Valle del Cauca)	23.750	25.052	24.601	=	
Cali, Siloé	10.979	11.111	11.045	=		Valledupar, Mercado Nuevo	22.396	23.958	23.090	=	
Cartagena, Bazurto	7.576	7.765	7.623	=		Harina de trigo					
Cartago (Valle del Cauca)	10.833	11.111	10.949	=		Armenia, Mercar	1.920	2.000	1.973	+	
Cúcuta, Cenabastos	11.111	11.528	11.343	-		Barranquilla, Barranquillita	1.350	1.370	1.360	+	
Cúcuta, La Nueva Sexta	10.833	11.111	10.972	-		Barranquilla, Granabastos	1.284	1.370	1.311	=	
Florencia (Caquetá)	11.625	11.667	11.646	=		Bogotá, D. C., Corabastos	1.760	1.800	1.787	+	
Ibagué, Plaza La 21	9.308	10.615	9.830	=		Bogotá, D. C., Paloquemao	1.840	1.880	1.863	-	
Manizales, Centro Galerías	10.972	11.167	11.079	=		Bogotá, D. C., Plaza España	1.758	1.818	1.785	-	
Medellín, Central Mayorista de Antioquia	8.259	10.053	9.134	-		Bucaramanga, Centroabastos	2.280	2.320	2.300	-	
Medellín, Plaza Minorista José María Villa	9.921	10.053	9.965	=		Bucaramanga, Mercados del centro	2.256	2.400	2.339	-	
Neiva, Surabastos	11.319	11.667	11.493	+		Buenaventura (Valle del Cauca)	1.576	1.720	1.665	=	
Palmira (Valle del Cauca)	11.111	11.270	11.230	-		Cali, La Floresta	2.800	2.960	2.880	=	
Pamplona (Norte de Santander)	10.833	11.111	10.972	+		Cali, Santa Helena	2.720	2.880	2.800	=	
Pasto, El Potrerillo	10.053	10.317	10.185	=		Cali, Siloé	2.720	2.800	2.760	=	
Pereira, Mercasa	9.617	9.617	9.617	=		Cartagena, Bazurto	1.500	1.520	1.505	=	
Popayán, Plaza de mercado del barrio Bolívar	10.053	10.185	10.115	=		Cartago (Valle del Cauca)	1.632	1.720	1.664	=	
Santa Marta (Magdalena)	7.386	11.333	9.343	-		Cúcuta, Cenabastos	1.800	1.900	1.860	-	
Tuluá (Valle del Cauca)	10.185	10.569	10.401	=		Cúcuta, La Nueva Sexta	1.700	1.800	1.767	-	
Valledupar, Mercado Nuevo	10.694	12.222	11.250	=		Florencia (Caquetá)	1.680	1.800	1.740	+	
Villavicencio, CAV	10.569	11.045	10.761	=		Ibagué, Plaza La 21	1.864	1.920	1.885	-	
Gelatina						Manizales, Centro Galerías	1.600	1.680	1.640	=	
Barranquilla, Barranquillita	25.000	25.625	25.352	-		Medellín, Central Mayorista de Antioquia	2.560	2.720	2.610	-	
						Medellín, Plaza Minorista José María Villa	2.480	2.640	2.560	=	

Cuadro 9. Mercados mayoristas. Precios de venta de productos procesados (continuación)
2018 (4 al 10 de agosto)

Productos y mercados	Pesos por kilogramo			
	Mínimo	Máximo	Medio	Tendencia
Harina de trigo (continuación)				
Montería, Mercado del Sur	1.400	1.440	1.420	-
Neiva, Surabastos	1.600	1.680	1.653	-
Palmira (Valle del Cauca)	2.700	2.900	2.800	-
Pamplona (Norte de Santander)	1.800	1.800	1.800	=
Pasto, El Potrerillo	1.680	1.720	1.693	=
Pereira, Mercasa	2.600	2.600	2.600	=
Popayán, Plaza de mercado del barrio Bolívar	1.440	1.472	1.451	+
Santa Marta (Magdalena)	1.480	1.560	1.520	+
Sincelejo, Nuevo Mercado	1.280	1.300	1.290	-
Tuluá (Valle del Cauca)	1.600	1.624	1.616	-
Valledupar, Mercado Nuevo	1.750	1.833	1.778	=
Villavicencio, CAV	1.592	1.760	1.662	-
Harina precocida de maíz				
Arauca (Arauca)	3.125	3.633	3.379	+
Armenia, Mercar	2.833	2.875	2.847	-
Barranquilla, Barranquillita	2.000	2.100	2.060	+
Barranquilla, Granabastos	1.996	2.083	2.034	=
Bogotá, D. C., Corabastos	2.917	3.042	2.972	+
Bogotá, D. C., Paloquemao	3.167	3.250	3.208	-
Bogotá, D. C., Plaza España	3.033	3.117	3.068	-
Bucaramanga, Centroabastos	2.250	2.292	2.264	=
Bucaramanga, Mercados del centro	2.136	2.240	2.184	+
Buenaventura (Valle del Cauca)	2.880	2.957	2.919	-
Cali, La Floresta	2.667	2.750	2.722	=
Cali, Santa Helena	2.960	3.120	3.040	=
Cali, Siloé	3.000	3.125	3.063	=
Cartagena, Bazaruto	2.917	3.000	2.938	=
Cartago (Valle del Cauca)	2.792	3.200	2.949	=
Cúcuta, Cenabastos	1.975	2.000	1.992	=
Cúcuta, La Nueva Sexta	2.000	2.000	2.000	=
Ibagué, Plaza La 21	1.833	1.946	1.882	+
Manizales, Centro Galerías	2.833	3.000	2.917	-
Montería, Mercado del Sur	3.000	3.000	3.000	n.d.
Neiva, Surabastos	2.917	3.000	2.958	+
Palmira (Valle del Cauca)	3.000	3.100	3.065	+
Pamplona (Norte de Santander)	2.000	2.000	2.000	=
Pasto, El Potrerillo	1.917	2.000	1.944	=
Pereira, Mercasa	2.950	2.950	2.950	=
Popayán, Plaza de mercado del barrio Bolívar	1.680	1.760	1.707	+
Santa Marta (Magdalena)	2.042	2.083	2.073	-
Sincelejo, Nuevo Mercado	2.917	3.000	2.938	+
Tuluá (Valle del Cauca)	2.864	3.080	2.936	+
Valledupar, Mercado Nuevo	2.150	2.167	2.161	=
Villavicencio, CAV	1.960	2.040	1.986	+
Jugo de frutas				
Barranquilla, Barranquillita	5.814	5.907	5.868	=

Productos y mercados	Pesos por kilogramo			
	Mínimo	Máximo	Medio	Tendencia
Jugo de frutas (continuación)				
Barranquilla, Granabastos	5.504	5.736	5.647	-
Bucaramanga, Centroabastos	5.814	6.008	5.879	+
Bucaramanga, Mercados del centro	5.581	6.047	5.814	+
Cartagena, Bazaruto	4.961	5.271	5.116	=
Santa Marta (Magdalena)	5.736	5.891	5.806	+
Sincelejo, Nuevo Mercado	5.426	5.581	5.496	=
Valledupar, Mercado Nuevo	5.271	5.271	5.271	=
Jugo instantáneo (sobre)				
Armenia, Mercar	33.333	33.611	33.519	-
Barranquilla, Barranquillita	33.611	34.167	33.958	-
Barranquilla, Granabastos	33.250	34.444	33.867	=
Bogotá, D. C., Corabastos	40.000	41.667	40.778	-
Bogotá, D. C., Paloquemao	45.000	46.667	46.000	-
Bogotá, D. C., Plaza España	39.667	43.333	41.111	-
Buenaventura (Valle del Cauca)	41.333	41.667	41.444	+
Cali, La Floresta	41.667	43.333	42.778	=
Cali, Santa Helena	40.000	41.667	41.111	=
Cali, Siloé	40.000	40.000	40.000	=
Cartagena, Bazaruto	31.944	33.333	32.986	=
Cartago (Valle del Cauca)	40.333	41.667	40.889	=
Ibagué, Plaza La 21	32.944	34.167	33.410	-
Medellín, Central Mayorista de Antioquia	39.333	40.333	39.750	+
Medellín, Plaza Minorista José María Villa	40.000	40.000	40.000	=
Palmira (Valle del Cauca)	40.000	41.667	40.667	+
Pasto, El Potrerillo	38.333	41.667	39.667	+
Popayán, Plaza de mercado del barrio Bolívar	41.333	42.000	41.667	=
Sincelejo, Nuevo Mercado	31.667	32.500	32.014	=
Tuluá (Valle del Cauca)	40.000	41.667	40.667	+
Valledupar, Mercado Nuevo	39.333	41.667	40.333	=
Villavicencio, CAV	40.667	43.333	41.500	+
Lomitos de atún en lata				
Armenia, Mercar	18.627	18.995	18.791	+
Barranquilla, Barranquillita	26.549	26.693	26.608	=
Barranquilla, Granabastos	25.269	26.061	25.718	=
Bogotá, D. C., Corabastos	19.559	19.853	19.673	+
Bogotá, D. C., Plaza España	19.485	20.074	19.755	-
Buenaventura (Valle del Cauca)	23.036	23.929	23.482	-
Cali, La Floresta	11.176	11.397	11.283	=
Cali, Santa Helena	18.922	19.412	19.248	=
Cali, Siloé	15.686	17.647	16.667	=
Cartagena, Bazaruto	24.479	24.740	24.674	=
Cartago (Valle del Cauca)	20.343	21.176	20.760	=
Cúcuta, Cenabastos	19.730	20.221	19.935	=
Cúcuta, La Nueva Sexta	19.485	19.853	19.730	=
Manizales, Centro Galerías	23.810	24.762	24.286	=

Cuadro 9. Mercados mayoristas. Precios de venta de productos procesados (continuación)
2018 (4 al 10 de agosto)

Productos y mercados	Pesos por kilogramo				Tendencia
	Mínimo	Máximo	Medio		
Lomitos de atún en lata (continuación)					
Medellín, Central Mayorista de Antioquia	18.701	19.608	19.013		-
Medellín, Plaza Minorista José María Villa	18.873	19.363	19.118		=
Montería, Mercado del Sur	23.529	24.020	23.775		-
Neiva, Surabastos	20.037	20.588	20.282		-
Palmira (Valle del Cauca)	21.140	21.765	21.388		-
Pamplona (Norte de Santander)	19.608	19.853	19.690		+
Pasto, El Potrerillo	17.976	18.333	18.135		=
Pereira, Mercasa	20.588	21.353	20.971		=
Popayán, Plaza de mercado del barrio Bolívar	20.714	21.190	20.992		=
Santa Marta (Magdalena)	21.789	24.118	22.757		+
Sincelejo, Nuevo Mercado	18.137	18.382	18.260		=
Tuluá (Valle del Cauca)	20.257	20.478	20.392		=
Villavicencio, CAV	20.392	21.324	20.800		+
Maíz enlatado					
Medellín, Central Mayorista de Antioquia	10.368	10.610	10.481		-
Manteca					
Armenia, Mercar	4.750	5.000	4.867		+
Bogotá, D. C., Corabastos	5.000	5.200	5.100		+
Bogotá, D. C., Plaza España	5.050	5.400	5.243		+
Buenaventura (Valle del Cauca)	3.850	4.190	4.013		+
Cartago (Valle del Cauca)	5.030	5.200	5.143		=
Cúcuta, Cenabastos	5.667	5.917	5.792		=
Cúcuta, La Nueva Sexta	5.833	6.042	5.938		=
Florencia (Cauquetá)	3.600	3.600	3.600		-
Ibagué, Plaza La 21	3.540	4.165	3.935		-
Manizales, Centro Galerías	5.700	5.800	5.753		=
Neiva, Surabastos	4.000	4.500	4.250		-
Palmira (Valle del Cauca)	6.200	6.520	6.410		+
Pamplona (Norte de Santander)	5.833	6.250	5.972		-
Pereira, Mercasa	5.180	5.180	5.180		=
Popayán, Plaza de mercado del barrio Bolívar	4.180	4.280	4.220		+
Tuluá (Valle del Cauca)	5.560	5.700	5.630		=
Villavicencio, CAV	4.300	4.700	4.467		=
Margarina (continuación)					
Armenia, Mercar	13.500	13.550	13.517		=
Barranquilla, Barranquillita	11.833	12.083	11.979		=
Barranquilla, Granabastos	11.952	12.583	12.175		=
Bogotá, D. C., Corabastos	9.800	10.000	9.883		+
Bogotá, D. C., Plaza España	9.580	10.270	9.863		+
Bucaramanga, Centroabastos	10.210	12.000	11.070		=
Bucaramanga, Mercados del centro	10.530	11.400	10.977		=
Buenaventura (Valle del Cauca)	15.520	16.500	16.010		=
Mayonesa doy pack					
Armenia, Mercar	19.063	19.479	19.271		-
Barranquilla, Barranquillita	10.694	10.833	10.750		-
Bucaramanga, Centroabastos	8.583	9.000	8.819		=
Bucaramanga, Mercados del centro	8.833	9.000	8.931		=
Buenaventura (Valle del Cauca)	13.750	13.958	13.854		=
Cali, La Floresta	17.500	18.000	17.806		=
Cali, Santa Helena	19.375	20.000	19.653		=
Cali, Siloé	11.333	12.667	12.000		=
Cartagena, Bazurto	11.667	12.500	12.014		+
Cartago (Valle del Cauca)	16.000	16.667	16.361		-
Ibagué, Plaza La 21	8.000	8.750	8.500		-
Manizales, Centro Galerías	14.583	16.458	15.208		=
Medellín, Central Mayorista de Antioquia	15.208	16.500	15.823		=
Palmira (Valle del Cauca)	17.500	17.750	17.563		+
Popayán, Plaza de mercado del barrio Bolívar	16.833	20.417	18.604		=
Santa Marta (Magdalena)	11.250	13.500	12.521		=
Tuluá (Valle del Cauca)	17.083	17.583	17.333		-
Valledupar, Mercado Nuevo	19.167	20.000	19.722		=
Villavicencio, CAV	10.278	10.972	10.618		-
Mostaza doy pack					
Cartagena, Bazurto	16.667	17.500	16.875		=
Panela cuadrada blanca					
Barranquilla, Barranquillita	1.780	2.000	1.911		+
Barranquilla, Granabastos	1.844	2.022	1.925		=
Bucaramanga, Centroabastos	1.986	2.000	1.995		=
Bucaramanga, Mercados del centro	1.900	2.143	2.014		=
Cartagena, Bazurto	1.643	1.714	1.696		+
Charalá (Santander)	1.625	1.688	1.656		+
Güepsa (Santander)	1.783	1.783	1.783		-

Cuadro 9. Mercados mayoristas. Precios de venta de productos procesados (continuación)
2018 (4 al 10 de agosto)

Productos y mercados	Pesos por kilogramo			
	Mínimo	Máximo	Medio	Tendencia
Panela cuadrada blanca (continuación)				
Ibagué, Plaza La 21	1.917	1.972	1.931	-
Medellín, Central Mayorista de Antioquia	1.733	2.708	2.266	-
Moniquirá (Boyacá)	1.575	1.575	1.575	-
San Gil (Santander)	1.430	1.480	1.455	-
Santana (Boyacá)	1.583	1.783	1.633	-
Sincedejo, Nuevo Mercado	1.800	1.860	1.830	-
Tunja, Complejo de Servicios del Sur	1.813	1.875	1.854	-
Valledupar, Mercado Nuevo	2.000	2.111	2.074	=
Vélez (Santander)	1.833	1.833	1.833	-
Panela cuadrada morena				
Ancuya (Nariño)	1.300	1.500	1.438	-
Bogotá, D. C., Corabastos	1.900	2.000	1.933	+
Bogotá, D. C., Paloquemao	1.900	2.000	1.933	+
Bogotá, D. C., Plaza España	1.800	1.885	1.837	+
Bogotá, D. C., Plaza Las Flores	2.250	2.250	2.250	++
Bucaramanga, Centroabastos	1.907	2.000	1.969	=
Bucaramanga, Mercados del centro	1.967	2.067	2.011	-
Caparrapí (Cundinamarca)	1.200	1.400	1.300	-
Charalá (Santander)	1.500	1.563	1.531	+
Consacá (Nariño)	1.450	1.520	1.493	-
Cúcuta, Cenabastos	1.885	1.984	1.918	=
Cúcuta, La Nueva Sexta	1.786	1.885	1.835	-
Florencia (Caquetá)	1.883	1.917	1.900	-
Güepsa (Santander)	1.733	1.733	1.733	-
Moniquirá (Boyacá)	1.525	1.541	1.533	-
Montería, Mercado del Sur	1.714	1.857	1.821	=
Neiva, Surabastos	2.000	2.200	2.100	-
Nocaima (Cundinamarca)	1.250	1.300	1.275	-
Pamplona (Norte de Santander)	1.795	1.862	1.840	+
Pasto, El Potrerillo	1.800	1.920	1.853	=
Popayán, Plaza de mercado del barrio Bolívar	2.792	2.833	2.819	-
San Gil (Santander)	1.400	1.430	1.415	-
Santa Marta (Magdalena)	2.133	2.200	2.150	-
Santana (Boyacá)	1.533	1.733	1.583	-
Tuluá (Valle del Cauca)	3.213	3.333	3.288	+
Vélez (Santander)	1.783	1.783	1.783	-
Villavicencio, CAV	2.000	2.150	2.038	-
Villeta (Cundinamarca)	1.100	1.300	1.219	-
Panela en pastilla				
Caparrapí (Cundinamarca)	1.375	1.438	1.406	-
Nocaima (Cundinamarca)	1.400	1.500	1.450	+
Villeta (Cundinamarca)	1.438	1.500	1.469	-
Panela redonda blanca				
Medellín, Central Mayorista de Antioquia	1.650	1.700	1.663	-

Productos y mercados	Pesos por kilogramo			
	Mínimo	Máximo	Medio	Tendencia
Panela redonda blanca (continuación)				
Sincedejo, Nuevo Mercado	2.350	2.500	2.391	+
Panela redonda morena				
Ancuya (Nariño)	1.300	1.500	1.425	-
Armenia, Mercar	3.083	3.104	3.097	+
Buenaventura (Valle del Cauca)	1.500	1.625	1.576	=
Cali, La Floresta	2.417	2.500	2.458	=
Cali, Santa Helena	2.250	2.350	2.300	=
Cali, Siloé	3.375	3.417	3.396	=
Caparrapí (Cundinamarca)	1.400	1.500	1.450	=
Cartago (Valle del Cauca)	2.833	2.875	2.847	=
Manizales, Centro Galerías	2.083	2.292	2.167	-
Medellín, Central Mayorista de Antioquia	1.667	1.792	1.719	-
Medellín, Plaza Minorista José María Villa	1.750	1.792	1.778	+
Montería, Mercado del Sur	1.700	1.800	1.750	-
Palmira (Valle del Cauca)	2.708	2.792	2.729	+
Pereira, Mercasa	3.442	3.630	3.536	=
Sandoná (Nariño)	1.300	1.400	1.363	-
Sonsón (Antioquia)	2.000	2.083	2.042	=
Tuluá (Valle del Cauca)	3.042	3.167	3.116	+
Yolombó (Antioquia)	1.458	1.510	1.490	-
Pastas alimenticias				
Arauca (Arauca)	2.375	2.650	2.513	=
Armenia, Mercar	5.200	5.617	5.411	+
Barranquilla, Barranquillita	4.667	4.800	4.746	+
Barranquilla, Granabastos	4.797	5.017	4.878	=
Bogotá, D. C., Corabastos	5.183	5.500	5.311	-
Bogotá, D. C., Paloquemao	5.667	5.833	5.744	+
Bogotá, D. C., Plaza España	5.525	5.750	5.667	+
Bogotá, D. C., Plaza Las Flores	5.667	6.083	5.944	+
Bucaramanga, Centroabastos	4.160	4.200	4.187	=
Bucaramanga, Mercados del centro	4.120	4.320	4.213	=
Buenaventura (Valle del Cauca)	4.063	4.208	4.135	+
Cali, La Floresta	4.250	4.375	4.333	=
Cali, Santa Helena	4.667	5.000	4.833	=
Cali, Siloé	3.750	3.958	3.854	=
Cartagena, Bazurto	3.333	3.667	3.500	-
Cartago (Valle del Cauca)	4.750	5.000	4.833	=
Cúcuta, Cenabastos	3.083	3.500	3.278	-
Cúcuta, La Nueva Sexta	3.250	3.333	3.292	+
Florencia (Caquetá)	2.500	2.833	2.667	=
Ibagué, Plaza La 21	5.333	5.833	5.665	-
Manizales, Centro Galerías	4.667	5.167	4.958	=
Medellín, Central Mayorista de Antioquia	5.083	5.500	5.350	-
Medellín, Plaza Minorista José María Villa	5.333	5.667	5.500	=

Cuadro 9. Mercados mayoristas. Precios de venta de productos procesados (continuación)
2018 (4 al 10 de agosto)

Productos y mercados	Pesos por kilogramo				Tendencia	Productos y mercados	Pesos por kilogramo				Tendencia
	Mínimo	Máximo	Medio				Mínimo	Máximo	Medio		
Pastas alimenticias (continuación)						Salsa de tomate doy pack					
Montería, Mercado del Sur	4.000	4.000	4.000	=		Armenia, Mercar	16.771	17.000	16.847	-	
Neiva, Surabastos	5.333	5.667	5.500	-		Barranquilla, Barranquillita	10.583	10.750	10.660	+	
Palmira (Valle del Cauca)	5.600	5.800	5.750	-		Bucaramanga, Centroabastos	7.500	7.604	7.535	-	
Pamplona (Norte de Santander)	3.333	3.333	3.333	-		Bucaramanga, Mercados del centro	7.500	7.708	7.597	=	
Pasto, El Potrerillo	4.792	5.208	5.000	n.d.		Buenaventura (Valle del Cauca)	12.275	12.563	12.419	=	
Pereira, Mercasa	4.680	4.680	4.680	=		Cali, La Floresta	16.000	16.042	16.028	=	
Popayán, Plaza de mercado del barrio Bolívar	4.600	4.667	4.639	-		Cali, Santa Helena	14.125	16.375	15.278	+	
Santa Marta (Magdalena)	3.600	3.920	3.740	=		Cali, Siloé	11.333	12.667	12.000	=	
Sincedejo, Nuevo Mercado	3.600	3.776	3.714	=		Cartagena, Bazaruto	15.625	15.833	15.677	-	
Tuluá (Valle del Cauca)	5.133	5.333	5.208	+		Cartago (Valle del Cauca)	13.542	14.000	13.833	=	
Villavicencio, CAV	5.167	5.667	5.375	+		Ibagué, Plaza La 21	7.100	7.500	7.400	-	
Sal yodada						Manizales, Centro Galerías	12.500	14.375	13.403	=	
Armenia, Mercar	968	984	976	-		Medellín, Central Mayorista de Antioquia	12.083	12.667	12.427	-	
Barranquilla, Barranquillita	716	880	794	=		Medellín, Plaza Minorista José María Villa	13.542	13.750	13.611	=	
Barranquilla, Granabastos	900	964	942	=		Palmira (Valle del Cauca)	16.000	16.250	16.188	-	
Bogotá, D. C., Corabastos	560	580	573	+		Popayán, Plaza de mercado del barrio Bolívar	12.188	14.375	13.330	=	
Bogotá, D. C., Paloquemao	600	660	620	=		Santa Marta (Magdalena)	11.000	13.333	12.083	=	
Bogotá, D. C., Plaza España	890	945	923	+		Sincedejo, Nuevo Mercado	10.806	11.111	10.979	=	
Bucaramanga, Centroabastos	950	990	963	+		Tuluá (Valle del Cauca)	14.583	15.958	15.271	=	
Bucaramanga, Mercados del centro	925	1.075	1.003	+		Valledupar, Mercado Nuevo	19.167	20.000	19.722	=	
Buenaventura (Valle del Cauca)	712	728	720	-		Villavicencio, CAV	10.278	10.972	10.618	-	
Cali, La Floresta	976	1.000	987	-		Sardinas en lata					
Cali, Santa Helena	960	976	971	=		Armenia, Mercar	8.088	8.333	8.252	+	
Cali, Siloé	960	1.000	980	=		Barranquilla, Barranquillita	7.010	7.049	7.028	=	
Cartagena, Bazaruto	520	560	550	=		Barranquilla, Granabastos	6.941	7.172	7.038	=	
Cartago (Valle del Cauca)	888	960	923	=		Bogotá, D. C., Corabastos	8.088	8.235	8.170	-	
Cúcuta, Cenabastos	950	1.000	975	=		Bogotá, D. C., Plaza España	7.941	8.235	8.092	-	
Cúcuta, La Nueva Sexta	950	1.000	975	+		Buenaventura (Valle del Cauca)	6.720	6.961	6.840	-	
Ibagué, Plaza La 21	1.000	1.008	1.006	-		Cali, La Floresta	7.765	7.765	7.765	=	
Manizales, Centro Galerías	960	1.040	1.010	=		Cali, Santa Helena	8.431	8.578	8.497	-	
Medellín, Central Mayorista de Antioquia	960	1.016	986	=		Cali, Siloé	6.569	7.206	6.887	=	
Medellín, Plaza Minorista José María Villa	1.000	1.040	1.021	=		Cartagena, Bazaruto	6.618	6.667	6.630	+	
Montería, Mercado del Sur	920	920	920	=		Cartago (Valle del Cauca)	8.319	8.578	8.449	+	
Neiva, Surabastos	1.000	1.040	1.027	-		Cúcuta, Cenabastos	8.088	8.333	8.203	-	
Palmira (Valle del Cauca)	920	960	948	-		Cúcuta, La Nueva Sexta	8.088	8.137	8.105	-	
Pamplona (Norte de Santander)	950	950	950	=		Manizales, Centro Galerías	8.824	8.922	8.873	=	
Pasto, El Potrerillo	833	881	857	=		Medellín, Central Mayorista de Antioquia	6.471	7.740	7.081	=	
Pereira, Mercasa	880	890	885	=		Medellín, Plaza Minorista José María Villa	6.716	6.765	6.748	=	
Popayán, Plaza de mercado del barrio Bolívar	984	1.008	995	-		Montería, Mercado del Sur	6.814	6.961	6.887	-	
Santa Marta (Magdalena)	880	960	920	=		Palmira (Valle del Cauca)	9.059	9.294	9.176	+	
Sincedejo, Nuevo Mercado	872	880	877	+		Pamplona (Norte de Santander)	8.039	8.088	8.072	+	
Tuluá (Valle del Cauca)	912	960	940	+		Pasto, El Potrerillo	6.618	6.814	6.716	=	
Tunja, Complejo de Servicios del Sur	600	600	600	=		Pereira, Mercasa	8.500	8.753	8.626	=	
Valledupar, Mercado Nuevo	880	880	880	=		Popayán, Plaza de mercado del barrio Bolívar	7.613	7.745	7.685	+	
Villavicencio, CAV	880	988	924	+							

Cuadro 9. Mercados mayoristas. Precios de venta de productos procesados (conclusión)
2018 (4 al 10 de agosto)

Productos y mercados	Pesos por kilogramo			Tendencia
	Mínimo	Máximo	Medio	
Sardinias en lata (continuación)				
Santa Marta (Magdalena)	6.569	7.059	6.750	-
Sincelejo, Nuevo Mercado	6.789	6.873	6.831	=
Tuluá (Valle del Cauca)	8.539	8.613	8.587	=
Villavicencio, CAV	8.235	8.578	8.370	+

Sopa de pollo
(caja)

Bogotá, D. C., Corabastos	43.305	44.872	44.112	+
Bogotá, D. C., Paloquemao	42.735	44.160	43.210	+
Bogotá, D. C., Plaza España	42.308	42.735	42.521	-

TENDENCIAS

---	-
Variación mayor al -20 %	Variación entre 0 % y -10 %
--	=
Variación entre -10 % y -20 %	Variación igual a 0 %

Productos y mercados	Pesos por kilogramo			Tendencia
	Mínimo	Máximo	Medio	
Vinagre				
Barranquilla, Barranquillita	1.500	1.583	1.548	=
Barranquilla, Granabastos	1.582	1.675	1.618	=
Bucaramanga, Centroabastos	1.792	1.900	1.842	+
Bucaramanga, Mercados del centro	1.667	1.733	1.689	=
Cartagena, Bazurto	2.417	2.500	2.479	=
Cúcuta, Cenabastos	1.417	1.542	1.486	-
Cúcuta, La Nueva Sexta	1.583	1.667	1.625	-
Pamplona (Norte de Santander)	1.583	1.583	1.583	+
Santa Marta (Magdalena)	1.167	1.200	1.175	=
Sincelejo, Nuevo Mercado	2.250	2.483	2.402	=
Valledupar, Mercado Nuevo	1.083	1.167	1.111	=

+	+++
Variación entre 0 % y 10 %	Variación mayor al 20 %
++	n. d.
Variación entre 10 % y 20 %	No determinado

SIPSA app



@DANE_Colombia



/DANEColombia



/DANEColombia



GOBIERNO DE COLOMBIA



DANE INFORMACIÓN
ESTRATÉGICA