

## COMPORTAMIENTO DE LOS PRECIOS

### Aumentaron los precios de las frutas

El Departamento Administrativo Nacional de Estadística (DANE), por medio del Sistema de Información de Precios y Abastecimiento del Sector Agropecuario (Sipsa), comunicó que durante la semana del 28 de julio al 3 de agosto de 2018 subieron las cotizaciones de las frutas y los tubérculos; en cambio, se redujeron las cotizaciones de las hortalizas.

En el grupo de las frutas frescas, aumentaron los precios de la piña perolera, el mango Tommy, la curuba, el maracuyá, la papaya Maradol, la naranja Valencia, el aguacate papelillo, la mandarina Oneco y la patilla. En el caso de la piña perolera se registró una reducción en la oferta procedente de Santander, mientras que en el de la curuba se destacó la reducción de la producción en Caldas, Boyacá y Cundinamarca.

Asimismo, se incrementaron las cotizaciones de los tubérculos, principalmente las de las papas única, capira, suprema, nevada, Betina y criolla limpia y de las yucas criolla e lca. Se registró una reducción en el ingreso de papa única desde Norte de Santander, Nariño y Cundinamarca, lo que ocasionó el alza del precio.

En cambio, en el grupo de las hortalizas se destacó la reducción en los precios de la cebolla cabezona blanca, el pimentón, la zanahoria, la lechuga Batavia, el ajo importado, la acelga, el apio, el chócolo mazorca, la espinaca y el pepino relleno. La caída de las cotizaciones de la cebolla cabezona blanca obedeció al incremento de la producción en Boyacá y Cundinamarca y las de la zanahoria, al incremento de la producción en Norte de Santander, Nariño, Boyacá y Cundinamarca.

### CONTENIDO

Comportamiento de los precios .....	01
Informe de contexto .....	02
Indicador de abastecimiento .....	04
Lo que más sube y lo que más baja .....	07
Verduras y hortalizas .....	08
Frutas frescas .....	21
Tubérculos, raíces y plátanos .....	37
Granos, carnes y procesados .....	44
Precios de la panela .....	75
Precios del arroz .....	77

# INFORME DE CONTEXTO

## En el mes de julio disminuyeron los precios de la papa

La papa negra es un producto originario de América, específicamente del altiplano sur del Perú y el noroeste de Bolivia, y actualmente es uno de los alimentos más importantes del ser humano.

En Colombia este tubérculo es un importante producto dentro de la dieta; por ejemplo dentro de la canasta de los alimentos con la que se mide el IPC, cuenta con una ponderación propia de 0,44%, pues está entre los veinte productos más importantes en la canasta de los alimentos.


Según la Encuesta nacional agropecuaria (ENA) del año 2016, los principales departamentos productores de papa son Cundinamarca, Boyacá, Antioquia y Nariño, de manera que el 68% de la producción nacional se encuentra en Cundinamarca y Boyacá, mientras que el 22,5% lo representa Nariño.

**Tabla 1.** Área sembrada, área cosechada, producción y rendimiento del cultivo de papa 2016

Departamento	Área sembrada (ha)	Área cosechada (ha)	Producción (t)	Rendimiento (t/ha)
Cundinamarca	57.733	58.082	1.201.193	20,7
Boyacá	39.349	45.620	886.597	19,4
Nariño	36.469	38.304	684.981	17,9
Antioquia	3.654	5.575	109.285	19,6
Otros	12.538	13.014	151.975	64,7

Fuente: DANE, ENA 2016

Al analizar el ingreso anual de papa a los mercados se encuentra que durante la primera parte del año la



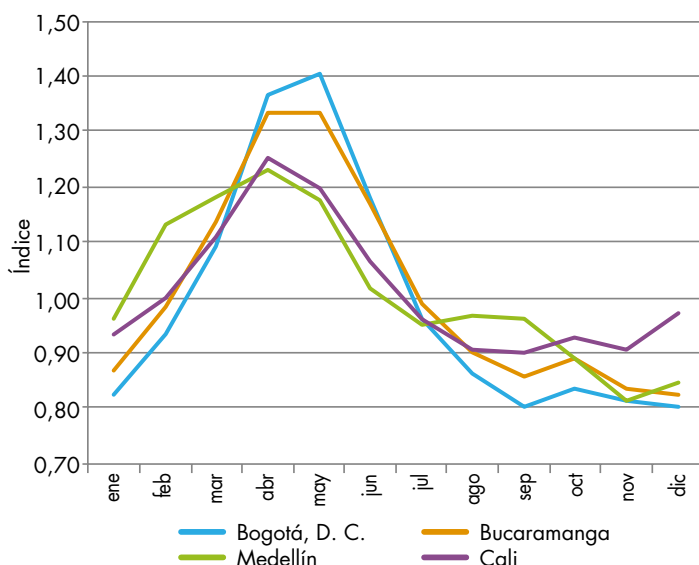
Fuente: DANE

mayor parte de la oferta proviene desde el sur del país, específicamente del departamento de Nariño, y que a partir de junio se comienza a presentar el ingreso de papa desde el Altiplano Cundiboyacense.

Este comportamiento hace que los precios registren una tendencia similar en el tiempo. De esta manera, se presentan los principales incrementos durante la primera parte del año, específicamente entre enero y mayo; pero a partir de junio, y hasta octubre, se registra una reducción en las cotizaciones debido a que aumenta el ingreso, especialmente desde el Altiplano Cundiboyacense.

Sin embargo, para lo corrido del 2018 el comportamiento de los precios contrasta con el comportamiento histórico, pues en los primeros meses del año las cotizaciones bajaron.

**Gráfico 1.** Patrón estacional de las cotizaciones mayoristas de la papa negra



Fuente: DANE, Sipsa.

Una de las variedades que se comercializa en un mayor número de mercados es la parda pastusa, para la cual, tanto en mercados cercanos a las zonas productoras como en aquellos distantes, se registró un comportamiento similar en los precios.

Ahora bien, en julio de 2018 se observó una reducción en los precios mayoristas de las diferentes variedades de papa negra. Por ejemplo, en el mercado de Yopal se registró una reducción del 27%, comportamiento que se explica porque se presentó una mayor oferta procedente desde los departamentos de Boyacá y Cundinamarca. Igual situación se presentó en Bogotá, pues las cotizaciones mayoristas registraron una caída de más del 10%, debido al aumento en el ingreso de papa desde la Sabana de Bogotá. Este aumento en la oferta durante el presente mes se puede explicar porque se registró un incremento en las lluvias que provocó que muchos de los productores adelantaran las labores de recolección para evitar daños en su producto.

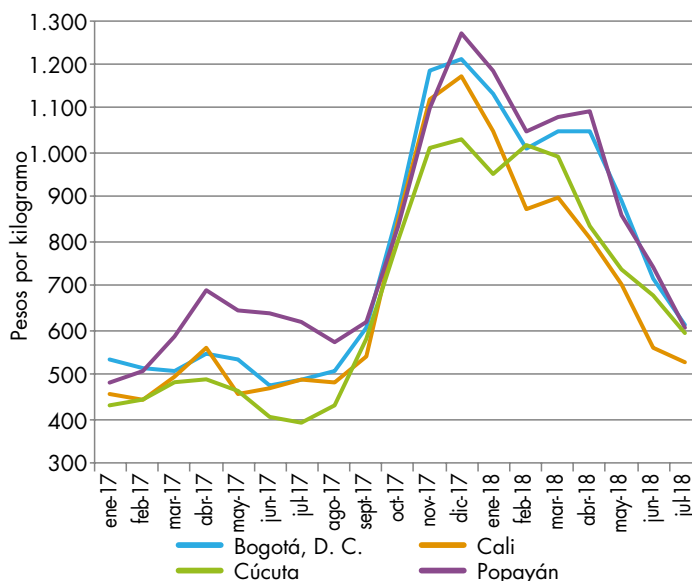
**Tabla 2.** Precios y variaciones porcentuales de los precios de la papa parda pastusa 2018 (junio-julio)

Mercado	Julio	Junio	Variación porcentual
Yopal	727	997	-27,08
Socorro (Santander)	683	804	-15,05
Pamplona (Norte de Santander)	710	826	-14,04
Bogotá D. C.	820	914	-10,28
Tunja	575	628	-8,44
Cartago (Valle del Cauca)	553	598	-7,53
Otros	12.538	13.014	151,975

Fuente: DANE, ENA 2016

Si se compara el comportamiento de los precios con respecto a los meses de julio de años anteriores, se puede decir que se cumple con el patrón histórico. Sin embargo, el comportamiento de las cotizaciones en lo corrido del año 2018 no sigue con su patrón histórico,

**Gráfico 2.** Comportamiento de los precios de la papa suprema 2017 (enero) - 2018 (julio)



Fuente: DANE, Sipsa.

ya que desde el mes de enero se ha registrado una caída sostenida en los precios, que únicamente cambió en marzo y abril.

Dicho comportamiento se puede explicar por varios factores, entre los que se puede mencionar que las lluvias este año no se concentraron en las épocas habituales, lo que posibilitó la siembra durante todo el año. A esto se suma el hecho de que se están cultivando variedades de papa negra con una mayor productividad, lo que hace que la oferta del tubérculo sea mayor a lo largo del año.

A manera de conclusión, se puede decir que durante el mes de julio se registró una reducción en los precios de las principales variedades de papa negra. Este comportamiento se debió a que se contó con una mayor oferta, especialmente del Altiplano Cundiboyacense y Nariño. Además, a lo largo del mes se registraron lluvias en las zonas productoras, lo cual hizo que los cultivadores adelantaran la recolección.


# INDICADOR DE ABASTECIMIENTO DE ALIMENTOS

## Aumenta el ingreso de alimentos procesados

El aprovisionamiento en los mercados mayoristas de Mercar, Barranquillita, Granabastos, Corabastos, Pa-loquemao, Plaza Las Flores, Plaza Samper Mendoza, Centroabastos, Cavasa, Santa Helena, Bazurto, Cenabastos, La Nueva Sexta, Plaza La 21, Centro de Acopio de Ipiales, Centro Galerías, Central Mayorista de Antioquia, Plaza Minorista José María Villa, Mercado del Sur, Surabastos, El Potrerillo, Mercasa, Plaza de Mercado del Barrio Bolívar, Santa Marta, Nuevo Mercado, Complejo de Servicios del Sur, Mercabastos, Mercado Nuevo y la Central de Abastos de Villavicencio, para las semanas del 19 al 25 de julio y del 26 de julio al 1 de agosto del 2018, registró un ascenso del 2,01%.

Así, la categoría otros grupos, en la que se encuentran las carnes, los procesados, los granos, los cereales, los lácteos, los huevos y los pescados, aumentó su acopio en un 13,21%, y las verduras y hortalizas incrementaron su oferta en un 0,32%. Por el contrario, los tubérculos, raíces y plátanos registraron una caída en su abastecimiento del 1,99, y las frutas presentaron una reducción del 0,02%.

Los mercados mayoristas que registraron una mayor oferta de alimentos fueron: Mercasa, en Pereira, donde el aprovisionamiento de alimentos creció un 58,92% debido a la categoría de los otros grupos, que incrementó su abastecimiento en un 216,62% por alimentos como el maíz amarillo, el arroz, la leche pasteurizada UHT, el azúcar y el frijol; Nuevo Mercado, en Sincelejo, cuyos volúmenes de alimentos mejoraron un 12,23% por las verduras y hortalizas, que presentaron un ascenso del 21,44%, destacándose la mayor entrada de cebolla cabezona, tomate chonto, zanahoria, ajo y lechuga Bata-



Fuente: DANE

via; Surabastos, en Neiva, donde el suministro aumentó un 10,54% por el grupo de los procesados, que incrementó su stock en un 61,02%, debido a la buena oferta de arroz, azúcar, maíces amarillo y blanco, y pastas alimenticias. Asimismo se registró un mayor abastecimiento en Medellín, en la Central Mayorista de Antioquia y la Plaza Minorista, en un 9,45%, ante el buen flujo de alimentos pertenecientes al grupo de los tubérculos, raíces y plátanos en un 18,68%, en especial de papas capira y criolla, yuca y plátano hartón verde. Respecto a Popayán, en la Plaza de Mercado del Barrio Bolívar, sus volúmenes mejoraron un 9,08% por la categoría otros grupos, que reportó un ascenso del 81,13% a raíz del comportamiento de productos como el azúcar, las harinas y el maíz blanco. Por su parte, en Barranquilla, en Barranquillita y Granabastos, el abastecimiento creció un 8,23% por las verduras y hortalizas, que aumentaron sus inventarios en un 18,98% debido a alimentos como el tomate chonto, el chócolo mazorca, la cebolla cabezona, el ajo y la ahuyama. En Cenabastos y la Nueva Sexta, en Cúcuta, el acopio de alimentos aumentó un 5,17% por los procesados, que incrementaron su oferta en un 22,65% ante los mayores anaqueles de harinas, lentejas, azúcar, carne de res y arroz. Por último, en Ibagué, en la Plaza La 21, el suministro de alimentos mejoró un 5,08%, por la categoría otros grupos que registró un alza del 43,55%, destacándose el mayor aprovisionamiento de arroz, carne de res, maíz blanco, panela y huevos.

La participación para la semana comprendida del 26 de julio al 1 de agosto del 2018, en el acumulado de los mercados, fue de la siguiente manera: los tubérculos, raíces y plátanos con el 29,01%, las verduras y hortalizas con el 26,09%, las frutas frescas con un 23,66% y los otros grupos (carnes, procesados, granos, cereales, lácteos, huevos y pescados) con un 21,24%.

**Cuadro 1.** Evolución del abastecimiento por ciudad  
2018 (19 de julio al 1 de agosto)

Total mercados			
Grupo	19 al 25 de julio	26 de julio al 1 de agosto	Variación (%)
Frutas	29.565	29.559	-0,02
Tubérculos, raíces y plátanos	36.983	36.246	-1,99
Verduras y hortalizas	32.486	32.591	0,32
Otros grupos	23.438	26.535	13,21
<b>Total general</b>	<b>122.472</b>	<b>124.931</b>	<b>2,01</b>

Armenia, Mercar			
Grupo	19 al 25 de julio	26 de julio al 1 de agosto	Variación (%)
Frutas	562	568	1,02
Tubérculos, raíces y plátanos	802	844	5,16
Verduras y hortalizas	561	584	3,99
Otros grupos	338	370	9,45
<b>Total</b>	<b>2.264</b>	<b>2.366</b>	<b>4,49</b>

Barranquilla, Barranquillita y Granabastos			
Grupo	19 al 25 de julio	26 de julio al 1 de agosto	Variación (%)
Frutas	1.837	1.690	-8,03
Tubérculos, raíces y plátanos	2.098	2.099	0,05
Verduras y hortalizas	1.252	1.490	18,98
Otros grupos	3.150	3.745	18,88
<b>Total</b>	<b>8.337</b>	<b>9.023</b>	<b>8,23</b>

Bogotá, D. C., Corabastos, Paloquemao, Plaza Las Flores y Plaza Samper Mendoza			
Grupo	19 al 25 de julio	26 de julio al 1 de agosto	Variación (%)
Frutas	12.145	11.936	-1,72
Tubérculos, raíces y plátanos	14.328	13.427	-6,29
Verduras y hortalizas	14.694	14.999	2,07
Otros grupos	6.102	5.922	-2,94
<b>Total</b>	<b>47.269</b>	<b>46.285</b>	<b>-2,08</b>

Bucaramanga, Centroabastos			
Grupo	19 al 25 de julio	26 de julio al 1 de agosto	Variación (%)
Frutas	3.175	3.204	0,92
Tubérculos, raíces y plátanos	2.670	2.478	-7,19
Verduras y hortalizas	3.230	3.029	-6,25
Otros grupos	552	872	57,91
<b>Total</b>	<b>9.627</b>	<b>9.582</b>	<b>-0,46</b>

Cali, Cavasa y Santa Helena			
Grupo	19 al 25 de julio	26 de julio al 1 de agosto	Variación (%)
Frutas	2.192	2.209	0,75
Tubérculos, raíces y plátanos	2.868	3.091	7,78
Verduras y hortalizas	2.336	2.027	-13,24
Otros grupos	2.546	2.893	13,62
<b>Total</b>	<b>9.943</b>	<b>10.220</b>	<b>2,79</b>

Medellín, Central Mayorista de Antioquia y Plaza Minorista José María Villa			
Grupo	19 al 25 de julio	26 de julio al 1 de agosto	Variación (%)
Frutas	4.638	5.192	11,95
Tubérculos, raíces y plátanos	3.336	3.959	18,68
Verduras y hortalizas	3.709	3.964	6,88
Otros grupos	6.516	6.804	4,41
<b>Total</b>	<b>18.199</b>	<b>19.919</b>	<b>9,45</b>

Montería, Mercado del Sur			
Grupo	19 al 25 de julio	26 de julio al 1 de agosto	Variación (%)
Frutas	73	106	46,69
Tubérculos, raíces y plátanos	496	452	-8,77
Verduras y hortalizas	256	274	7,08
Otros grupos	50	58	15,48
<b>Total</b>	<b>874</b>	<b>890</b>	<b>1,86</b>

Neiva, Surabastos			
Grupo	19 al 25 de julio	26 de julio al 1 de agosto	Variación (%)
Frutas	505	449	-11,17
Tubérculos, raíces y plátanos	675	681	0,97
Verduras y hortalizas	674	695	3,13
Otros grupos	445	717	61,02
<b>Total</b>	<b>2.299</b>	<b>2.542</b>	<b>10,57</b>

Pasto, El Potrerillo			
Grupo	19 al 25 de julio	26 de julio al 1 de agosto	Variación (%)
Frutas	344	258	-25,03
Tubérculos, raíces y plátanos	1.495	1.447	-3,19
Verduras y hortalizas	788	619	-21,51
Otros grupos	6	1	-89,46
<b>Total</b>	<b>2.627</b>	<b>2.324</b>	<b>-11,52</b>

Pereira, Mercasa			
Grupo	19 al 25 de julio	26 de julio al 1 de agosto	Variación (%)
Frutas	713	802	12,46
Tubérculos, raíces y plátanos	401	396	-1,29
Verduras y hortalizas	438	437	-0,36
Otros grupos	528	1.672	216,62
<b>Total</b>	<b>2.080</b>	<b>3.306</b>	<b>58,92</b>

Popayán, Plaza de Mercado del Barrio Bolívar			
Grupo	19 al 25 de julio	26 de julio al 1 de agosto	Variación (%)
Frutas	147	86	-41,58
Tubérculos, raíces y plátanos	575	691	20,15
Verduras y hortalizas	146	117	-19,92
Otros grupos	74	133	81,13
<b>Total</b>	<b>941</b>	<b>1.026</b>	<b>9,08</b>

**Cuadro 1.** Evolución del abastecimiento por ciudad (continuación)  
2018 (19 de julio al 1 de agosto)**Cartagena, Bazaruto**

Grupo	19 al 25 de julio	26 de julio al 1 de agosto	Variación (%)
Frutas	584	525	-10,08
Tubérculos, raíces y plátanos	1.578	1.333	-15,49
Verduras y hortalizas	742	786	5,88
Otros grupos	724	592	-18,21
<b>Total</b>	<b>3.628</b>	<b>3.236</b>	<b>-10,79</b>

**Santa Marta (Magdalena)**

Grupo	19 al 25 de julio	26 de julio al 1 de agosto	Variación (%)
Frutas	159	166	4,88
Tubérculos, raíces y plátanos	281	342	22,04
Verduras y hortalizas	226	195	-13,72
Otros grupos	64	58	-10,27
<b>Total</b>	<b>729</b>	<b>761</b>	<b>4,39</b>

**Cúcuta, Cenabastos y La Nueva Sexta**

Grupo	19 al 25 de julio	26 de julio al 1 de agosto	Variación (%)
Frutas	810	789	-2,58
Tubérculos, raíces y plátanos	1.938	1.880	-3,01
Verduras y hortalizas	1.177	1.224	3,98
Otros grupos	1.347	1.652	22,65
<b>Total</b>	<b>5.273</b>	<b>5.546</b>	<b>5,17</b>

**Sincelejo, Nuevo Mercado**

Grupo	19 al 25 de julio	26 de julio al 1 de agosto	Variación (%)
Frutas	191	186	-2,72
Tubérculos, raíces y plátanos	314	352	11,94
Verduras y hortalizas	226	275	21,44
Otros grupos	426	487	14,28
<b>Total</b>	<b>1.157</b>	<b>1.299</b>	<b>12,23</b>

**Ibagué, Plaza La 21**

Grupo	19 al 25 de julio	26 de julio al 1 de agosto	Variación (%)
Frutas	177	176	-0,74
Tubérculos, raíces y plátanos	273	288	5,34
Verduras y hortalizas	198	199	0,64
Otros grupos	48	69	43,55
<b>Total</b>	<b>696</b>	<b>731</b>	<b>5,08</b>

**Tunja, Complejo de Servicios del Sur**

Grupo	19 al 25 de julio	26 de julio al 1 de agosto	Variación (%)
Frutas	390	358	-8,18
Tubérculos, raíces y plátanos	604	454	-24,84
Verduras y hortalizas	444	422	-5,01
Otros grupos	0	2	n.a.
<b>Total</b>	<b>1.437</b>	<b>1.235</b>	<b>-14,08</b>

**Ipiales, Centro de Acopio**

Grupo	19 al 25 de julio	26 de julio al 1 de agosto	Variación (%)
Frutas	10	13	35,71
Tubérculos, raíces y plátanos	828	689	-16,82
Verduras y hortalizas	537	515	-4,16
<b>Total</b>	<b>1.375</b>	<b>1.217</b>	<b>-11,50</b>

**Valledupar, Mercabastos y Mercado Nuevo**

Grupo	19 al 25 de julio	26 de julio al 1 de agosto	Variación (%)
Frutas	249	207	-17,13
Tubérculos, raíces y plátanos	401	338	-15,68
Verduras y hortalizas	147	144	-2,34
Otros grupos	212	177	-16,36
<b>Total</b>	<b>1.009</b>	<b>865</b>	<b>-14,23</b>

**Manizales, Centro Galerías**

Grupo	19 al 25 de julio	26 de julio al 1 de agosto	Variación (%)
Frutas	277	313	12,96
Tubérculos, raíces y plátanos	453	379	-16,26
Verduras y hortalizas	206	205	-0,33
Otros grupos	129	157	21,36
<b>Total</b>	<b>1.066</b>	<b>1.055</b>	<b>-1,02</b>

**Villavicencio, Central de Abastos de Villavicencio**

Grupo	19 al 25 de julio	26 de julio al 1 de agosto	Variación (%)
Frutas	386	326	-15,67
Tubérculos, raíces y plátanos	571	626	9,68
Verduras y hortalizas	496	393	-20,77
Otros grupos	181	156	-13,95
<b>Total</b>	<b>1.635</b>	<b>1.501</b>	<b>-8,17</b>

Ciudades	Lo que más sube	Lo que más baja
Barranquilla	Pepino cohombro, arveja verde en vaina, tomates chonto y Riogrande bumangués, chócolo mazorca, berenjena, remolacha, espinaca, brócoli, repollo blanco, rábano rojo, coliflor, maracuyá valluno, naranja Valencia, melón Cantalup, curuba, uva red globe nacional, yuca criolla, gelatina, café molido y queso costeño.	Cebollas cabezona blanca y roja; zanahoria bogotana; ahuyama; cebollín chino; lechuga Batavia; pimentón; apio; ajo importado; guayaba común, Atlántico y pera; limón Tahití; papa R-12 roja; huevos rojo A, AA y B; maíz amarillo trillado; carnes de cerdo, pernil con hueso y brazo con hueso y pierna pernil con rabadilla.
Bogotá D. C.	Pepino cohombro, repollo verde, habichuela, haba verde, coles, remolacha, mangos de azúcar y Tommy, piñas perolera y gold, limón Tahití, guayaba pera, pera nacional, melón Cantalup, patilla, curuba, mora de Castilla, kiwi, papa sabanera y frijoles radical, nima calima y cargamento rojo.	Espinaca, rábano rojo, pepino de rellenar, acelga, ahuyama, apio, lechuga crespita verde, calabaza, berenjena, brócoli, zanahoria, ajo importado, cebolla puerro, arveja verde en vaina, tomate larga vida, granadilla, patilla baby, tomate de árbol, papa rubí, plátano hartón maduro y verde, y queso costeño.
Bucaramanga	Frijol verde en vaina; tomate Riogrande; pepino cohombro; arveja verde en vaina; limones Tahití, común y Tommy; naranja Valencia; mandarina común; uva importada; mangos manzano y de azúcar; papaya redonda y melona; durazno nacional; piña perolera y gold; guanábana; pera nacional; ciruela roja; maracuyá y patilla.	Coliflor, pimentón verde, cebolla cabezona blanca, brócoli, apio, zanahoria, pimentón, remolacha, lechuga Batavia, granadilla, uvas Isabela y verde, breva, uchuva con cáscara, pitahaya, patilla baby, melón Cantalup, lulo, arracacha amarilla, plátano hartón verde, blanquillo entero fresco y basa, filete congelado importado.
Cali	Pepino cohombro; cebolla junca Aquitania; remolacha bogotana; mangos Tommy y común; melón Cantalup; limón Tahití; manzana verde importada; uva red globe nacional; mandarina arrayana; mora de Castilla; papas capira, suprema y única; arracacha amarilla, y queso Caquetá y costeño.	Chócolo mazorca, tomate larga vida, cebolla cabezona blanca bogotana y pastusa, pimentón, ahuyama, tomate chonto, ajo importado, lechuga Batavia, zanahoria, arveja verde en vaina pastusa, guayaba pera, tomate de árbol, naranja Sweet, limón común, uva Isabela, kiwi y lulo.
Cartagena	Cebollas cabezona blanca y junca Berlín, ají topito dulce, limón Tahití, mandarina común, ñames diamante y espino, carne de res, lomo fino, piernas de pollo y pierna pernil con rabadilla.	Cebolla cabezona roja peruana, habichuela, zanahoria bogotana, lechuga Batavia, repollo blanco, pimentón y mora de Castilla.
Cúcuta	Habichuela, frijoles verde bolo y en vaina, calabaza, arveja verde en vaina, tomates chonto y Riogrande, chócolo mazorca, mango Tommy, naranja común, patilla, aguacate común, curuba, mandarina común, piña perolera, papaya Maradol, yuca criolla, arracacha amarilla, arveja verde seca importada y carne de res, punta de anca.	Coliflor; repollo verde; zanahoria; pimentón; brócoli; apio; cebolla puerro; mora de Castilla; melón Cantalup; granadilla; guanábana; uchuva con cáscara; banano criollo; coco; plátano hartón verde; carnes de cerdo, espinazo y cabeza de lomo; y carnes de res molida, murillo, bola de brazo, falda y lomo de brazo.
Medellín	Pepinos cohombro y de rellenar; coliflor; calabaza; arveja verde en vaina; tomates riñón y chonto regional; apio; mangos manzano, de azúcar, Tommy y común; pera nacional; mandarina Oneco; curuba; uva importada; papa nevada; arracacha blanca; huevos blanco y rojo extra, y almejas con concha.	Brócoli; cebollas puerro, junca y cabezona roja importada; repollo morado; lechuga crespita verde; pimentón; espinaca; berenjena; chócolo mazorca; habichuela; ajo importado; ahuyama; uchuva con cáscara; granadilla; durazno importado; limón común; fresa; pera importada y basa; filete congelado importado.
Pereira	Repollo blanco bogotano, pepino cohombro, habichuela, tomate chonto, lechuga Batavia, mango Tommy, mandarina Oneco, limón mandarino, guanábana, guayaba pera, lulo, uva roja y papas nevada, única y rubí.	Ajo importado, repollo blanco, tomate riñón valluno, pimentón, coliflor, cebolla junca, guayaba agria, pera importada, naranjas Sweet y Valencia, tomate de árbol, melón Cantalup, piña gold, plátanos dominico hartón verde y maduro y plátanos hartón verde y maduro.

## VERDURAS Y HORTALIZAS

### Cayó la cotización del pimentón

A lo largo de la semana disminuyeron las cotizaciones del pimentón, debido al ingreso de una mayor cantidad, ya que las condiciones climáticas favorecieron la recolección en Sonsón, El Peñol, Marinilla, El Santuario y El Carmen de Viboral (Antioquia); Florida y Pradera (Valle del Cauca); Tipacoque, Málaga, Villa Caro, Chinácota y Ábrego (Santander); Ocaña (Norte de Santander); Neira y Chinchiná (Caldas); Fómez, Quetame y Cáqueza (Cundinamarca). El descenso se observó en treinta y nueve de los cuarenta y cinco mercados en donde se vendió. En Cali, en Cavasa, y en Pereira, en La 41, por ejemplo, el descenso superó el 18,13%, en promedio, vendiéndose el kilo a \$1.683 y a \$1.850 respectivamente.

También bajaron los precios del ajo importado, la zanahoria, las cebollas cabezonas blanca y roja, la lechuga Batavia, la acelga, el apio, el chócolo de mazorca, el cilantro, la espinaca, y el pepino de rellenar. En el caso de la zanahoria, las mayores recolecciones que se presentaron en las zonas de cultivo de los municipios de Túquerres (Nariño), Chitagá y Mutiscua (Norte de Santander), Tunja y Ventaquemada (Boyacá) y en la Sabana de Bogotá contribuyeron a que el precio de este producto disminuyera. Este descenso fue del 18,66% en la ciudad de Santa Marta; es decir que allí el kilo se vendió a \$1.212.

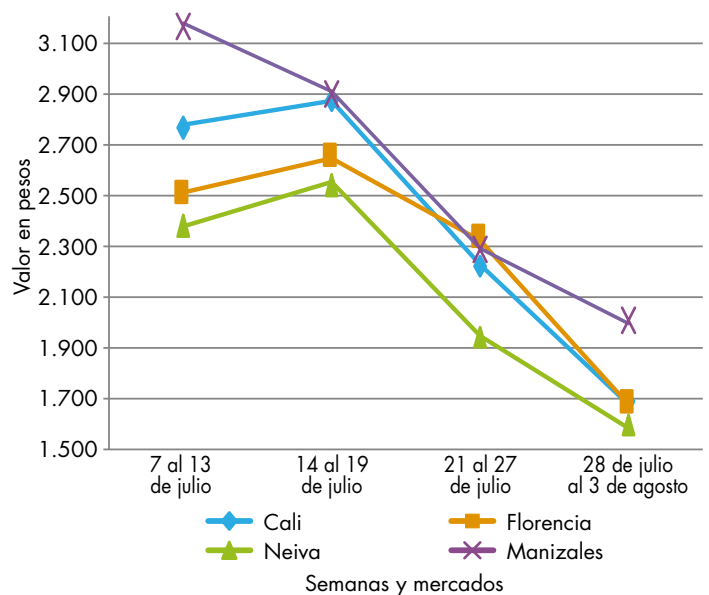
Un comportamiento similar se observó con el precio de la cebolla cabeza blanca, gracias al incremento de la oferta que llega desde Sogamoso, Tunja y Duitama (Boyacá); Ubaque, Quetame, Une y Cáqueza (Cundinamarca); Iles, Funes e Ipiales (Nariño) y Santa Bárbara (Antioquia). De acuerdo con esto, la

baja en las cotizaciones se observó en diecisiete de los treinta y dos mercados en donde se ofreció. En Barranquilla, en Barranquillita, y en Valledupar, en Mercabastos, por ejemplo, el descenso superó el 9,00%, en promedio, vendiéndose el kilo a \$912 y a \$900, respectivamente.

Al mismo tiempo, un aumento en el volumen de cosecha de la lechuga Batavia en Pasto e Ipiales (Nariño), Medellín, Rionegro, La Ceja, La Unión, Nariño, Argelia y El Santuario (Antioquia), Mutiscua (Norte de Santander) y la Sabana de Bogotá contribuyó a que el precio cayera en veintidós de los cuarenta mercados en donde se comercializó. En la ciudad de Armenia, en Mercar, la reducción fue del 5,21%, por lo que allí el kilo se transó a \$1.548.

Por el contrario, durante este periodo se incrementaron las cotizaciones de la cebolla junca Aquitania, el frijol verde cargamanto, el tomate chonto regional, la arveja verde en vaina, el pepino cohombro y el repollo blanco. La tendencia al alza en los precios de la arveja verde en vaina obedeció a la baja producción en las zonas de cultivo de los departamentos de Antioquia, Boyacá, Cundinamarca y Nariño. El aumento se registró en veinticinco de los treinta y cinco mercados en donde se vendió esta semana.

**Gráfico 3.** Comportamiento de los precios del pimentón 2018 (7 de julio al 3 de agosto)



Fuente: DANE, Sipsa.



**Cuadro 2.** Mercados mayoristas. Precios de venta de verduras y hortalizas 2018 (28 de julio al 3 de agosto)

Productos y mercados	Pesos por kilogramo			
	Mínimo	Máximo	Medio	Tendencia
<b>Acelga</b>				
Armenia, Mercar	1.067	1.133	1.089	-
Barranquilla, Barranquillita	3.000	3.200	3.050	+
Bogotá, D. C., Corabastos	500	800	658	-
Bucaramanga, Centroabastos	1.500	1.500	1.500	=
Chiquinquirá (Boyacá)	1.000	1.200	1.075	-
Duitama (Boyacá)	1.000	1.000	1.000	=
Florencia (Cauquetá)	1.400	1.400	1.400	-
Ibagué, Plaza La 21	1.120	1.440	1.203	-
Ipiales (Nariño), Ipiales somos todos	1.500	2.000	1.750	-
Medellín, Central Mayorista de Antioquia	1.300	1.500	1.440	-
Neiva, Surabastos	1.500	2.500	1.835	-
Pamplona (Norte de Santander)	2.000	2.000	2.000	=
Pasto, El Potrerillo	2.000	3.000	2.417	+
Sogamoso (Boyacá)	1.000	1.100	1.022	-
Tunja, Complejo de Servicios del Sur	1.400	1.500	1.437	+++
Ubaté (Cundinamarca)	800	800	800	=
Villavicencio, CAV	1.200	1.600	1.356	-
<b>Ahuyama</b>				
Armenia, Mercar	1.000	1.000	1.000	++
Barranquilla, Barranquillita	814	857	846	-
Barranquilla, Granabastos	800	857	844	-
Bogotá, D. C., Corabastos	800	1.200	964	-
Bucaramanga, Centroabastos	600	600	600	=
Buenaventura (Valle del Cauca)	800	800	800	=
Cali, Cavasa	800	800	800	=
Cali, Santa Helena	700	750	717	-
Cartagena, Bazurto	1.114	1.143	1.130	+
Cartago (Valle del Cauca)	700	900	800	=
Cúcuta, Cenabastos	700	800	756	-
Duitama (Boyacá)	625	688	667	=
Ibagué, Plaza La 21	700	800	767	=
Manizales, Centro Galerías	900	1.000	975	=
Medellín, Central Mayorista de Antioquia	600	700	650	-
Medellín, Plaza Minorista José María Villa	600	700	650	=
Montería, Mercado del Sur	500	500	500	-
Palmira (Valle del Cauca)	750	800	794	+
Pamplona (Norte de Santander)	1.000	1.200	1.067	+
Pereira, La 41	800	1.000	867	=
Pereira, Mercasa	800	1.000	867	=
Popayán, Plaza de mercado del barrio Bolívar	680	720	700	+
Rionegro (Antioquia)	800	900	824	+
San Gil (Santander)	800	900	833	=
Santa Marta (Magdalena)	1.143	1.143	1.143	=
Sincelejo, Nuevo Mercado	1.000	1.100	1.067	-
Socorro (Santander)	700	800	767	=
Sogamoso (Boyacá)	700	800	761	-

Productos y mercados	Pesos por kilogramo			
	Mínimo	Máximo	Medio	Tendencia
<b>Ahuyama (continuación)</b>				
Tuluá (Valle del Cauca)	750	800	783	-
Tunja, Complejo de Servicios del Sur	594	656	638	++
Valledupar, Mercabastos	600	700	635	-
Valledupar, Mercado Nuevo	700	700	700	-
Yopal (Casanare)	800	900	850	-
<b>Ahuyamin (Sakata)</b>				
Bogotá, D. C., Corabastos	1.200	1.300	1.226	-
Bucaramanga, Centroabastos	800	800	800	=
Duitama (Boyacá)	1.000	1.100	1.067	+
Florencia (Cauquetá)	1.440	1.600	1.520	++
Ibagué, Plaza La 21	1.400	1.600	1.575	-
Neiva, Surabastos	1.200	1.600	1.547	-
Pamplona (Norte de Santander)	1.000	1.200	1.167	+
San Gil (Santander)	700	800	767	=
Sogamoso (Boyacá)	900	1.000	944	+
Tunja, Complejo de Servicios del Sur	760	1.000	835	-
Villavicencio, CAV	1.200	1.500	1.375	+
Yopal (Casanare)	1.400	1.500	1.450	+
<b>Aji topito dulce</b>				
Cartagena, Bazurto	3.000	3.300	3.112	+
Medellín, Central Mayorista de Antioquia	1.000	3.000	2.295	++
Montería, Mercado del Sur	3.750	4.250	4.021	+
Sincelejo, Nuevo Mercado	3.000	3.250	3.104	++
<b>Ajo</b>				
Bogotá, D. C., Corabastos	7.000	8.000	7.533	+
Chiquinquirá (Boyacá)	6.400	7.600	6.925	-
Cúcuta, Cenabastos	2.500	3.000	2.692	+
Duitama (Boyacá)	3.200	3.600	3.333	+
Ipiales (Nariño), Ipiales somos todos	3.000	4.000	3.722	-
Manizales, Centro Galerías	5.000	6.250	5.625	-
Medellín, Central Mayorista de Antioquia	6.500	7.500	6.967	-
Pamplona (Norte de Santander)	3.125	3.500	3.406	-
Pasto, El Potrerillo	4.500	5.000	4.667	-
Pereira, La 41	3.889	5.000	4.630	-
Pereira, Mercasa	5.000	5.778	5.426	+
San Gil (Santander)	3.400	3.600	3.511	+
Sogamoso (Boyacá)	3.200	3.400	3.267	+
Tunja, Complejo de Servicios del Sur	5.400	6.000	5.573	-
Túquerres (Nariño)	4.000	4.500	4.375	-
Villavicencio, CAV	4.000	5.000	4.729	+
<b>Ajo importado</b>				
Arauca (Arauca)	4.800	5.000	4.900	=
Armenia, Mercar	5.500	5.600	5.544	+
Barranquilla, Barranquillita	3.000	3.200	3.125	-

**Cuadro 2.** Mercados mayoristas. Precios de venta de verduras y hortalizas (continuación)  
2018 (28 de julio al 3 de agosto)

Productos y mercados	Pesos por kilogramo			
	Mínimo	Máximo	Medio	Tendencia
<b>Ajo importado (continuación)</b>				
Barranquilla, Granabastos	3.000	3.400	3.167	-
Bogotá, D. C., Corabastos	3.500	4.500	3.900	-
Bucaramanga, Centroabastos	4.000	4.000	4.000	=
Buenaventura (Valle del Cauca)	3.600	4.500	4.100	-
Cali, Cavasa	3.200	3.500	3.350	-
Cali, Santa Helena	3.500	3.600	3.517	-
Cartagena, Bazurto	3.200	3.400	3.250	=
Cartago (Valle del Cauca)	4.500	5.000	4.667	-
Cúcuta, Cenabastos	4.000	4.000	4.000	-
Ibagué, Plaza La 21	4.000	4.500	4.292	-
Ipiales (Nariño), Ipiales somos todos	3.500	3.500	3.500	-
Manizales, Centro Galerías	4.000	5.500	4.833	-
Medellín, Central Mayorista de Antioquia	3.000	3.300	3.080	-
Montería, Mercado del Sur	3.000	3.000	3.000	-
Neiva, Surabastos	3.800	5.000	4.222	-
Palmira (Valle del Cauca)	3.800	4.300	4.063	-
Pasto, El Potrerillo	3.500	4.000	3.750	-
Pereira, La 41	4.000	4.500	4.367	-
Pereira, Mercasa	3.400	4.500	3.767	-
Popayán, Plaza de mercado del barrio Bolívar	3.800	4.000	3.900	-
Sincelejo, Nuevo Mercado	2.900	3.300	3.058	-
Tuluá (Valle del Cauca)	3.300	4.000	3.633	-
Valledupar, Mercabastos	3.500	3.800	3.694	+
<b>Apio</b>				
Arauca (Arauca)	2.000	2.000	2.000	-
Armenia, Mercar	850	1.100	989	-
Barranquilla, Barranquillita	1.200	1.300	1.225	-
Barranquilla, Granabastos	1.500	1.800	1.644	+
Bogotá, D. C., Corabastos	800	1.500	983	-
Bucaramanga, Centroabastos	1.250	1.500	1.333	-
Cali, Cavasa	1.176	1.294	1.206	+
Cali, Santa Helena	1.059	1.176	1.118	+
Cartagena, Bazurto	1.300	1.500	1.450	=
Cartago (Valle del Cauca)	1.600	1.760	1.653	-
Chiquinquirá (Boyacá)	900	1.000	938	-
Cúcuta, Cenabastos	1.000	1.200	1.144	-
Duitama (Boyacá)	750	800	767	-
Ibagué, Plaza La 21	1.280	1.600	1.410	-
Ipiales (Nariño), Ipiales somos todos	1.500	1.750	1.528	-
Manizales, Centro Galerías	1.440	1.600	1.547	-
Marinilla (Antioquia)	500	600	556	-
Medellín, Central Mayorista de Antioquia	1.000	1.200	1.167	+
Medellín, Plaza Minorista José María Villa	1.000	1.000	1.000	=
Montería, Mercado del Sur	1.200	1.400	1.242	+
Neiva, Surabastos	1.300	2.000	1.625	-
<b>Apio (continuación)</b>				
Palmira (Valle del Cauca)	1.833	2.083	1.958	++
Pamplona (Norte de Santander)	1.250	1.333	1.292	-
Pereira, La 41	1.667	1.833	1.722	-
Pereira, Mercasa	1.667	2.000	1.750	+
Rionegro (Antioquia)	700	1.000	848	+
Santa Marta (Magdalena)	1.333	1.667	1.487	+
Sincelejo, Nuevo Mercado	1.000	1.200	1.067	=
Sogamoso (Boyacá)	900	1.000	939	-
Tuluá (Valle del Cauca)	1.667	1.833	1.694	+
Tunja, Complejo de Servicios del Sur	950	1.050	982	++
Valledupar, Mercabastos	1.333	1.667	1.556	+
Villavicencio, CAV	1.400	1.600	1.511	-
<b>Arveja verde en vaina</b>				
Arauca (Arauca)	3.478	3.587	3.533	-
Armenia, Mercar	3.200	3.840	3.484	+
Barranquilla, Barranquillita	6.300	6.500	6.458	++
Barranquilla, Granabastos	6.000	6.000	6.000	+
Bogotá, D. C., Corabastos	3.600	4.400	3.822	-
Bucaramanga, Centroabastos	3.200	4.000	3.633	++
Cartago (Valle del Cauca)	3.440	4.000	3.640	-
Chiquinquirá (Boyacá)	3.000	3.600	3.300	-
Cúcuta, Cenabastos	4.000	5.000	4.292	++
Duitama (Boyacá)	3.800	4.000	3.933	+
El Carmen de Viboral (Antioquia)	2.800	3.200	3.050	++
El Santuario (Antioquia)	2.500	3.600	3.150	+
Ibagué, Plaza La 21	2.800	3.360	2.959	+
Ipiales (Nariño), Ipiales somos todos	2.600	2.800	2.767	++
La Ceja (Antioquia)	3.000	3.500	3.200	+
Manizales, Centro Galerías	3.000	3.500	3.250	n.d.
Marinilla (Antioquia)	2.300	3.200	2.625	-
Medellín, Central Mayorista de Antioquia	2.500	4.200	3.490	++
Medellín, Plaza Minorista José María Villa	2.300	4.000	3.513	++
Neiva, Surabastos	2.400	3.600	3.089	+
Palmira (Valle del Cauca)	2.800	3.000	2.850	+
Pamplona (Norte de Santander)	3.200	4.167	3.728	++
Pereira, La 41	3.200	3.840	3.440	++
Pereira, Mercasa	3.200	3.760	3.473	+
Rionegro (Antioquia)	2.800	3.600	3.163	-
San Gil (Santander)	3.200	3.840	3.476	-
San Vicente (Antioquia)	3.000	3.300	3.150	++
Socorro (Santander)	3.200	3.360	3.307	-
Sogamoso (Boyacá)	3.000	3.600	3.233	+
Sonsón (Antioquia)	2.500	2.700	2.592	-
Tuluá (Valle del Cauca)	2.800	3.600	3.217	+
Tunja, Complejo de Servicios del Sur	3.200	3.400	3.313	+
Ubaté (Cundinamarca)	3.500	3.600	3.550	++
Villavicencio, CAV	3.000	4.000	3.375	+
Yopal (Casanare)	3.542	3.750	3.646	+++

**Cuadro 2.** Mercados mayoristas. Precios de venta de verduras y hortalizas (continuación)  
2018 (28 de julio al 3 de agosto)

Productos y mercados	Pesos por kilogramo			
	Mínimo	Máximo	Medio	Tendencia
<b>Arveja verde en vaina pastusa</b>				
Buenaventura (Valle del Cauca)	3.200	3.600	3.400	=
Cali, Cavasa	2.800	3.200	2.967	+
Cali, Santa Helena	3.000	3.400	3.167	-
La Unión (Nariño)	2.400	2.400	2.400	++
Manizales, Centro Galerías	3.000	3.500	3.250	+
Medellín, Central Mayorista de Antioquia	2.400	4.200	3.314	++
Pasto, El Potrerillo	2.200	2.600	2.425	-
Popayán, Plaza de mercado del barrio Bolívar	2.600	2.800	2.725	+
<b>Berenjena</b>				
Barranquilla, Barranquillita	950	1.000	988	+
Bogotá, D. C., Corabastos	2.000	2.400	2.044	-
Cartagena, Bazurto	1.375	1.400	1.381	=
Manizales, Centro Galerías	2.000	2.200	2.050	=
Medellín, Central Mayorista de Antioquia	2.200	2.500	2.277	-
Montería, Mercado del Sur	875	1.000	958	-
Sincelejo, Nuevo Mercado	667	667	667	=
<b>Brócoli</b>				
Armenia, Mercar	2.000	2.000	2.000	=
Barranquilla, Barranquillita	6.500	6.800	6.600	+
Barranquilla, Granabastos	6.000	6.500	6.083	-
Bogotá, D. C., Corabastos	3.500	4.500	4.017	-
Bucaramanga, Centroabastos	3.000	3.000	3.000	-
Cali, Cavasa	2.500	2.800	2.640	+
Cali, Santa Helena	3.500	3.600	3.533	-
Cartagena, Bazurto	6.000	6.000	6.000	=
Chiquinquirá (Boyacá)	1.800	1.900	1.850	++
Cúcuta, Cenabastos	2.500	3.000	2.958	-
Duitama (Boyacá)	1.500	1.500	1.500	=
Ibagué, Plaza La 21	2.000	3.000	2.521	++
Ipiales (Nariño), Ipiales somos todos	833	1.500	1.185	-
Manizales, Centro Galerías	4.000	4.667	4.111	=
Marinilla (Antioquia)	400	550	488	-
Medellín, Central Mayorista de Antioquia	1.000	1.500	1.138	-
Neiva, Surabastos	4.200	6.000	5.308	-
Palmira (Valle del Cauca)	2.083	2.333	2.156	+
Pamplona (Norte de Santander)	3.000	3.000	3.000	=
Pasto, El Potrerillo	1.000	2.000	1.750	-
Sogamoso (Boyacá)	1.800	2.000	1.900	+
Tunja, Complejo de Servicios del Sur	1.400	1.600	1.490	+
Túquerres (Nariño)	1.250	1.333	1.313	-
Ubaté (Cundinamarca)	2.000	2.000	2.000	-
Villavicencio, CAV	2.667	4.000	3.333	-
<b>Calabacín</b>				
Bogotá, D. C., Corabastos	700	700	700	=
Bucaramanga, Centroabastos	1.200	1.400	1.300	=
Duitama (Boyacá)	1.400	1.500	1.433	-
Medellín, Central Mayorista de Antioquia	1.000	1.000	1.000	-
Tunja, Complejo de Servicios del Sur	950	1.050	1.013	-
Ubaté (Cundinamarca)	2.000	2.000	2.000	=
<b>Calabaza</b>				
Bogotá, D. C., Corabastos	400	480	459	-
Cúcuta, Cenabastos	889	1.111	1.028	++
Medellín, Central Mayorista de Antioquia	1.200	2.000	1.696	+++
<b>Cebolla cabezona blanca</b>				
Arauca (Arauca)	875	938	906	=
Armenia, Mercar	800	1.000	887	+
Barranquilla, Barranquillita	840	1.000	912	-
Barranquilla, Granabastos	900	1.120	993	-
Bogotá, D. C., Corabastos	700	1.200	892	+
Bucaramanga, Centroabastos	700	1.000	850	-
Cartagena, Bazurto	1.100	1.160	1.115	++
Cartago (Valle del Cauca)	1.000	1.083	1.049	+
Chiquinquirá (Boyacá)	800	1.200	995	+
Cúcuta, Cenabastos	740	1.200	904	+
Duitama (Boyacá)	800	900	833	++
Florencia (Caquetá)	800	840	820	-
Ibagué, Plaza La 21	560	1.000	817	+
Ipiales (Nariño), Ipiales somos todos	538	673	609	-
Manizales, Centro Galerías	800	1.100	963	-
Medellín, Central Mayorista de Antioquia	761	1.600	1.187	-
Medellín, Plaza Minorista José María Villa	800	1.100	867	-
Montería, Mercado del Sur	1.000	1.100	1.083	++
Pamplona (Norte de Santander)	900	1.000	950	+++
Pereira, La 41	760	860	813	-
Pereira, Mercasa	800	1.000	872	+
Rionegro (Antioquia)	1.000	1.208	1.043	+
San Gil (Santander)	760	940	838	+
Santa Marta (Magdalena)	800	1.000	910	-
Sincelejo, Nuevo Mercado	960	1.000	988	-
Socorro (Santander)	720	840	780	-
Sogamoso (Boyacá)	600	900	709	-
Tunja, Complejo de Servicios del Sur	600	840	749	++
Ubaté (Cundinamarca)	900	900	900	-
Valledupar, Mercabastos	800	1.000	900	-
Villavicencio, CAV	700	1.000	883	-
Yopal (Casanare)	729	833	781	-

**Cuadro 2.** Mercados mayoristas. Precios de venta de verduras y hortalizas (continuación)  
2018 (28 de julio al 3 de agosto)

Productos y mercados	Pesos por kilogramo			
	Precios			Tenden- cia
	Mínimo	Máximo	Medio	
<b>Cebolla cabeza blanca bogotana</b>				
Buenaventura (Valle del Cauca)	833	938	882	-
Cali, Cavasa	729	771	745	-
Cali, Santa Helena	729	750	736	-
Neiva, Surabastos	600	1.000	793	++
Palmira (Valle del Cauca)	833	938	891	-
Tuluá (Valle del Cauca)	729	833	786	+

Productos y mercados	Pesos por kilogramo			
	Precios			Tenden- cia
	Mínimo	Máximo	Medio	
<b>Cebolla cabeza blanca pastusa</b>				
Buenaventura (Valle del Cauca)	833	938	882	-
Cali, Cavasa	667	729	698	-
Cali, Santa Helena	625	688	642	-
Palmira (Valle del Cauca)	771	833	789	+
Pasto, El Potrerillo	521	625	575	-
Popayán, Plaza de mercado del barrio Bolívar	792	833	823	+
Túquerres (Nariño)	583	729	651	-

Productos y mercados	Pesos por kilogramo			
	Precios			Tenden- cia
	Mínimo	Máximo	Medio	
<b>Cebolla cabeza roja</b>				
Arauca (Arauca)	1.700	1.840	1.770	+
Barranquilla, Barranquillita	844	956	889	-
Barranquilla, Granabastos	1.000	1.111	1.062	-
Bogotá, D. C., Corabastos	1.400	1.600	1.544	-
Cartagena, Bazarro	1.067	1.111	1.100	-
Cúcuta, Cenabastos	1.042	1.146	1.050	-
Florencia (Caquetá)	1.800	1.900	1.850	-
Neiva, Surabastos	1.667	1.778	1.722	-
San Gil (Santander)	2.000	2.100	2.033	=
Santa Marta (Magdalena)	1.064	1.429	1.246	-
Sincelejo, Nuevo Mercado	889	1.143	1.018	-
Valledupar, Mercabastos	889	1.250	1.027	-
Valledupar, Mercado Nuevo	889	1.250	1.027	-

Productos y mercados	Pesos por kilogramo			
	Precios			Tenden- cia
	Mínimo	Máximo	Medio	
<b>Cebolla cabeza roja importada</b>				
Bucaramanga, Centroabastos	1.458	1.667	1.563	-
Cali, Cavasa	1.556	1.667	1.595	-
Ipiales (Nariño), Ipiales somos todos	1.087	1.304	1.184	-
Medellín, Central Mayorista de Antioquia	1.152	2.000	1.513	-
Montería, Mercado del Sur	1.200	1.300	1.260	-

Productos y mercados	Pesos por kilogramo			
	Precios			Tenden- cia
	Mínimo	Máximo	Medio	
<b>Cebolla cabeza roja ocañera</b>				
Cúcuta, Cenabastos	2.292	2.292	2.292	=

Productos y mercados	Pesos por kilogramo			
	Precios			Tenden- cia
	Mínimo	Máximo	Medio	
<b>Cebolla cabeza roja peruana</b>				
Barranquilla, Barranquillita	1.304	1.435	1.366	-
Barranquilla, Granabastos	1.348	1.413	1.389	-
Cartagena, Bazarro	1.239	1.413	1.361	-
Montería, Mercado del Sur	900	1.000	978	++

Productos y mercados	Pesos por kilogramo			
	Precios			Tenden- cia
	Mínimo	Máximo	Medio	
<b>Cebolla cabeza roja peruana (continuación)</b>				
Sincelejo, Nuevo Mercado	1.478	1.522	1.500	+
Valledupar, Mercabastos	1.522	1.739	1.630	-

Productos y mercados	Pesos por kilogramo			
	Precios			Tenden- cia
	Mínimo	Máximo	Medio	
<b>Cebolla junca</b>				
Arauca (Arauca)	889	963	926	=
Armenia, Mercar	1.357	1.500	1.413	-
Bucaramanga, Centroabastos	625	875	734	+
Cartago (Valle del Cauca)	1.120	1.360	1.240	-
Florencia (Caquetá)	1.040	1.200	1.120	+
Ipiales (Nariño), Ipiales somos todos	650	1.000	867	++
La Ceja (Antioquia)	960	1.200	1.140	++
Manizales, Centro Galerías	1.440	1.760	1.560	-
Medellín, Central Mayorista de Antioquia	824	1.500	1.055	-
Medellín, Plaza Minorista José María Villa	1.000	1.200	1.033	-
Montería, Mercado del Sur	1.000	1.300	1.117	++
Pereira, La 41	800	933	911	-
Pereira, Mercasa	800	867	822	-
Rionegro (Antioquia)	1.000	1.200	1.096	-
Santa Marta (Magdalena)	933	1.033	990	-
Sincelejo, Nuevo Mercado	720	800	780	++
Sonsón (Antioquia)	500	571	536	=
Túquerres (Nariño)	1.000	1.000	1.000	++
Ubaté (Cundinamarca)	833	833	833	-
Valledupar, Mercabastos	833	1.000	944	+++
Villavicencio, CAV	833	1.000	893	++
Yopal (Casanare)	833	867	850	++

Productos y mercados	Pesos por kilogramo			
	Precios			Tenden- cia
	Mínimo	Máximo	Medio	
<b>Cebolla junca Aquitania</b>				
Barranquilla, Barranquillita	933	1.067	989	+
Bogotá, D. C., Corabastos	1.000	1.167	1.110	+
Bucaramanga, Centroabastos	625	875	734	+
Buenaventura (Valle del Cauca)	2.100	2.250	2.150	=
Cali, Cavasa	756	1.111	916	-
Cali, Santa Helena	622	800	711	+
Chiquinquirá (Boyacá)	800	933	850	+
Duitama (Boyacá)	667	667	667	=
Ibagué, Plaza La 21	720	800	790	=
Neiva, Surabastos	667	1.000	884	+
San Gil (Santander)	960	1.200	1.040	-
Sogamoso (Boyacá)	533	667	593	+
Tuluá (Valle del Cauca)	1.689	1.689	1.689	-
Tunja, Complejo de Servicios del Sur	500	567	529	+

Productos y mercados	Pesos por kilogramo			
	Precios			Tenden- cia
	Mínimo	Máximo	Medio	
<b>Cebolla junca Berlín</b>				
Barranquilla, Barranquillita	900	1.000	964	-
Barranquilla, Granabastos	867	1.067	954	-
Cartagena, Bazarro	1.000	1.233	1.128	++
Cúcuta, Cenabastos	625	781	648	+

**Cuadro 2.** Mercados mayoristas. Precios de venta de verduras y hortalizas (continuación)  
2018 (28 de julio al 3 de agosto)

Productos y mercados	Pesos por kilogramo			Tendencia
	Mínimo	Máximo	Medio	
<b>Cebolla junca Berlín (continuación)</b>				
Pamplona (Norte de Santander)	625	688	641	+
Valledupar, Mercabastos	833	1.000	911	++
<b>Cebolla junca pastusa</b>				
La Unión (Nariño)	667	800	700	-
Palmira (Valle del Cauca)	667	750	703	+
Pasto, El Potrerillo	533	667	593	+
Popayán, Plaza de mercado del barrio Bolívar	800	889	844	-
<b>Cebolla junca Tenerife</b>				
Cali, Cavasa	750	1.200	957	-
Cali, Santa Helena	650	900	775	=
Palmira (Valle del Cauca)	756	978	850	+
<b>Cebolla puerro</b>				
Bogotá, D. C., Corabastos	1.500	1.500	1.500	-
Cúcuta, Cenabastos	3.750	4.500	4.000	-
Medellín, Central Mayorista de Antioquia	2.000	2.000	2.000	--
Pamplona (Norte de Santander)	2.500	2.500	2.500	--
<b>Cebollín chino</b>				
Barranquilla, Barranquillita	1.500	2.200	1.733	-
Cartagena, Bazurto	6.000	6.000	6.000	=
<b>Chócolo mazorca</b>				
Armenia, Mercar	500	600	543	+
Armenia, Retiro	429	457	433	-
Barranquilla, Barranquillita	556	600	574	++
Bogotá, D. C., Corabastos	1.200	1.400	1.231	-
Bucaramanga, Centroabastos	800	800	800	=
Buenaventura (Valle del Cauca)	571	643	595	=
Cali, Cavasa	429	571	497	+
Cali, Santa Helena	429	500	476	-
Cartagena, Bazurto	750	800	779	=
Cartago (Valle del Cauca)	1.000	1.125	1.063	=
Chiquinquirá (Boyacá)	900	1.000	965	++
Cúcuta, Cenabastos	636	818	727	+
Duitama (Boyacá)	1.200	1.200	1.200	+
Ibagué, Plaza La 21	640	880	760	+
Ipiales (Nariño), Ipiales somos todos	743	1.000	876	++
Manizales, Centro Galerías	500	600	525	-
Marinilla (Antioquia)	583	667	613	-
Medellín, Central Mayorista de Antioquia	625	750	677	-
Medellín, Plaza Minorista José María Villa	467	533	508	-
Neiva, Surabastos	960	1.280	1.120	-
Pamplona (Norte de Santander)	545	727	606	-

Productos y mercados	Pesos por kilogramo			Tendencia
	Mínimo	Máximo	Medio	
<b>Chócolo mazorca (continuación)</b>				
Pasto, El Potrerillo	429	571	505	++
Peñol (Antioquia)	542	608	577	+
Popayán, Plaza de mercado del barrio Bolívar	343	357	352	-
Rionegro (Antioquia)	571	786	650	-
San Gil (Santander)	1.375	1.625	1.486	+
San Vicente (Antioquia)	583	625	608	+
Santa Marta (Magdalena)	900	900	900	=
Sincelejo, Nuevo Mercado	480	540	511	-
Sogamoso (Boyacá)	1.000	1.100	1.067	-
Sonsón (Antioquia)	400	500	450	+
Tunja, Complejo de Servicios del Sur	1.100	1.200	1.140	-
Ubaté (Cundinamarca)	1.000	1.000	1.000	=
Valledupar, Mercabastos	800	900	811	-
Villavicencio, CAV	1.200	1.400	1.367	-
Yopal (Casanare)	1.625	1.750	1.688	-
<b>Cidra</b>				
Bogotá, D. C., Corabastos	1.200	1.200	1.200	-
Marinilla (Antioquia)	300	420	343	+
Medellín, Central Mayorista de Antioquia	600	700	667	-
Peñol (Antioquia)	300	400	359	-
San Vicente (Antioquia)	300	350	320	+
Villavicencio, CAV	1.200	1.500	1.379	-
<b>Cilantro</b>				
Arauca (Arauca)	5.000	6.000	5.500	-
Armenia, Mercar	2.000	2.000	2.000	=
Barranquilla, Barranquillita	5.400	5.600	5.492	+++
Bogotá, D. C., Corabastos	3.000	4.200	3.581	+
Bucaramanga, Centroabastos	6.000	6.000	6.000	-
Buenaventura (Valle del Cauca)	2.000	2.250	2.167	=
Cali, Cavasa	1.500	2.250	1.859	+
Cali, Santa Helena	1.850	2.000	1.900	+
Cartagena, Bazurto	5.500	5.800	5.558	+++
Cartago (Valle del Cauca)	2.000	2.500	2.125	-
Chiquinquirá (Boyacá)	3.750	5.000	4.438	-
Cúcuta, Cenabastos	3.000	4.000	3.146	-
Duitama (Boyacá)	3.750	3.750	3.750	--
Florencia (Caquetá)	4.000	4.000	4.000	+
Ibagué, Plaza La 21	1.360	2.000	1.553	-
Ipiales (Nariño), Ipiales somos todos	1.400	2.000	1.633	+++
La Ceja (Antioquia)	2.000	2.000	2.000	-
Manizales, Centro Galerías	4.000	4.000	4.000	=
Marinilla (Antioquia)	800	1.000	869	-
Medellín, Central Mayorista de Antioquia	1.000	1.500	1.308	--
Medellín, Plaza Minorista José María Villa	1.000	1.500	1.175	-

**Cuadro 2.** Mercados mayoristas. Precios de venta de verduras y hortalizas (continuación)  
2018 (28 de julio al 3 de agosto)

Productos y mercados	Pesos por kilogramo			
	Mínimo	Máximo	Medio	Tendencia
<b>Cilantro (continuación)</b>				
Montería, Mercado del Sur	2.000	4.000	3.000	-
Neiva, Surabastos	2.000	4.000	3.056	-
Palmira (Valle del Cauca)	1.500	1.750	1.594	+
Pamplona (Norte de Santander)	1.333	1.667	1.556	+
Pasto, El Potrerillo	2.500	5.000	3.792	-
Pereira, La 41	1.000	1.500	1.167	+++
Pereira, Mercasa	750	1.000	958	+++
Popayán, Plaza de mercado del barrio Bolívar	1.750	2.000	1.969	=
Rionegro (Antioquia)	2.000	2.500	2.233	-
San Gil (Santander)	4.000	4.200	4.067	=
Santa Marta (Magdalena)	2.667	2.667	2.667	=
Sincelejo, Nuevo Mercado	3.000	3.000	3.000	-
Socorro (Santander)	4.000	4.200	4.067	=
Sogamoso (Boyacá)	2.000	3.000	2.500	-
Tuluá (Valle del Cauca)	1.250	1.250	1.250	=
Tunja, Complejo de Servicios del Sur	2.500	3.000	2.683	-
Ubaté (Cundinamarca)	5.000	5.000	5.000	+++
Valledupar, Mercabastos	2.000	3.000	2.667	+
Valledupar, Mercado Nuevo	2.000	3.000	2.667	=
Villavicencio, CAV	4.000	6.000	5.042	+
Yopal (Casanare)	4.000	4.000	4.000	-

<b>Coles</b>				
Barranquilla, Barranquillita	2.000	2.000	2.000	+
Bogotá, D. C., Corabastos	1.600	2.000	1.827	++
Medellín, Central Mayorista de Antioquia	1.000	1.000	1.000	=
Medellín, Plaza Minorista José María Villa	800	1.000	867	-

<b>Coliflor</b>				
Armenia, Mercar	2.083	2.417	2.250	-
Barranquilla, Barranquillita	6.400	6.800	6.583	+
Barranquilla, Granabastos	6.000	6.000	6.000	-
Bucaramanga, Centroabastos	3.000	3.000	3.000	-
Cali, Cavasa	2.500	2.800	2.650	-
Cali, Santa Helena	3.500	3.600	3.533	-
Cartagena, Bazurto	6.000	6.000	6.000	=
Cartago (Valle del Cauca)	3.040	3.360	3.200	+
Chiquinquirá (Boyacá)	1.600	1.900	1.767	-
Cúcuta, Cenabastos	2.500	3.000	2.958	-
Duitama (Boyacá)	1.500	1.500	1.500	=
Ipiales (Nariño), Ipiales somos todos	1.250	1.667	1.449	-
Manizales, Centro Galerías	4.000	5.000	4.500	=
Marinilla (Antioquia)	2.500	2.600	2.517	++
Medellín, Central Mayorista de Antioquia	3.000	4.000	3.727	++
Neiva, Surabastos	3.000	4.000	3.464	-
Palmira (Valle del Cauca)	2.600	2.900	2.763	+

Productos y mercados	Pesos por kilogramo			
	Mínimo	Máximo	Medio	Tendencia
<b>Coliflor (continuación)</b>				
Pamplona (Norte de Santander)	2.500	3.000	2.750	-
Pasto, El Potrerillo	2.000	2.000	2.000	+
Pereira, La 41	2.917	3.333	3.146	-
Pereira, Mercasa	2.917	3.750	3.278	-
Popayán, Plaza de mercado del barrio Bolívar	2.000	2.167	2.028	+
Sogamoso (Boyacá)	1.800	2.000	1.933	+
Tunja, Complejo de Servicios del Sur	1.400	2.100	1.790	++
Túquerres (Nariño)	2.000	2.160	2.080	n.d.
Ubaté (Cundinamarca)	2.000	2.000	2.000	+++
Villavicencio, CAV	2.800	3.000	2.939	+

<b>Espinaca</b>				
Armenia, Mercar	2.778	3.000	2.852	-
Barranquilla, Barranquillita	6.400	6.700	6.533	+
Barranquilla, Granabastos	5.500	6.000	5.833	+
Bogotá, D. C., Corabastos	800	1.500	1.300	-
Bucaramanga, Centroabastos	3.000	3.000	3.000	=
Cartagena, Bazurto	6.000	6.000	6.000	=
Chiquinquirá (Boyacá)	1.750	1.875	1.813	-
Duitama (Boyacá)	1.667	1.667	1.667	=
Ibagué, Plaza La 21	2.000	2.778	2.347	-
Ipiales (Nariño), Ipiales somos todos	1.500	2.000	1.750	-
Manizales, Centro Galerías	3.000	4.500	3.750	+
Medellín, Central Mayorista de Antioquia	1.500	2.000	1.542	-
Medellín, Plaza Minorista José María Villa	2.000	3.000	2.146	-
Neiva, Surabastos	1.882	2.824	2.510	-
Pamplona (Norte de Santander)	2.000	2.000	2.000	=
Pasto, El Potrerillo	2.500	4.000	3.292	-
Sogamoso (Boyacá)	3.000	3.667	3.370	-
Tunja, Complejo de Servicios del Sur	1.500	1.750	1.667	+
Ubaté (Cundinamarca)	1.765	1.765	1.765	=
Villavicencio, CAV	1.800	2.400	2.233	+

<b>Frijol verde bolo</b>				
Cúcuta, Cenabastos	1.800	2.800	2.292	++
Pamplona (Norte de Santander)	1.500	2.083	1.817	+++

<b>Frijol verde cargamento</b>				
Bogotá, D. C., Corabastos	2.200	2.400	2.356	-
Cali, Cavasa	1.400	1.800	1.642	++
Cali, Santa Helena	1.600	1.900	1.717	+
Chiquinquirá (Boyacá)	1.600	1.700	1.650	+
Duitama (Boyacá)	2.200	2.400	2.267	-
El Carmen de Viboral (Antioquia)	1.400	1.500	1.450	-
El Santuario (Antioquia)	1.700	1.900	1.793	-
La Ceja (Antioquia)	2.000	2.200	2.033	++
La Unión (Nariño)	2.200	2.400	2.350	++

# BOLETÍN SEMANAL PRECIOS MAYORISTAS

**Cuadro 2.** Mercados mayoristas. Precios de venta de verduras y hortalizas (continuación)  
2018 (28 de julio al 3 de agosto)

Productos y mercados	Pesos por kilogramo			
	Mínimo	Máximo	Medio	Tendencia
<b>Fríjol verde cargamento (continuación)</b>				
Marinilla (Antioquia)	1.600	1.800	1.717	+
Medellín, Central Mayorista de Antioquia	1.600	1.800	1.746	+
Medellín, Plaza Minorista José María Villa	1.800	2.000	1.950	+
Pasto, El Potrerillo	1.900	2.100	1.992	-
Peñol (Antioquia)	1.600	1.800	1.688	+
Popayán, Plaza de mercado del barrio Bolívar	1.600	1.900	1.738	+
Rionegro (Antioquia)	2.000	2.200	2.054	-
San Vicente (Antioquia)	1.500	1.650	1.575	+
Sogamoso (Boyacá)	2.000	2.400	2.178	-
Sonsón (Antioquia)	1.400	1.600	1.475	+
Tuluá (Valle del Cauca)	2.240	2.240	2.240	+++
Tunja, Complejo de Servicios del Sur	2.000	2.200	2.087	+
Villavicencio, CAV	2.200	2.600	2.367	-
Yopal (Casanare)	2.500	2.500	2.500	+++
<b>Fríjol verde en vaina</b>				
Arauca (Arauca)	2.283	2.391	2.337	+
Armenia, Mercar	1.600	2.080	1.884	-
Barranquilla, Barranquillita	5.400	5.500	5.475	+
Barranquilla, Granabastos	3.500	4.000	3.833	-
Bucaramanga, Centroabastos	1.600	2.000	1.750	+++
Buenaventura (Valle del Cauca)	2.400	2.800	2.600	=
Cartago (Valle del Cauca)	2.000	2.300	2.100	-
Cúcuta, Cenabastos	1.500	2.200	1.833	+++
Ibagué, Plaza La 21	1.600	1.920	1.640	-
Ipiales (Nariño), Ipiales somos todos	1.111	1.481	1.271	-
La Unión (Nariño)	2.000	2.200	2.100	-
Manizales, Centro Galerías	2.500	3.000	2.667	+++
Montería, Mercado del Sur	2.500	2.500	2.500	+
Neiva, Surabastos	1.600	2.400	2.016	-
Pamplona (Norte de Santander)	1.000	1.500	1.300	+++
Pereira, La 41	1.500	2.200	1.833	-
Pereira, Mercasa	1.800	2.000	1.933	-
San Gil (Santander)	1.760	2.000	1.902	-
Sincelejo, Nuevo Mercado	2.300	2.600	2.483	+
Socorro (Santander)	1.600	2.000	1.800	-
Tunja, Complejo de Servicios del Sur	1.300	1.400	1.360	+
Ubaté (Cundinamarca)	2.000	2.000	2.000	+++
<b>Haba verde</b>				
Bogotá, D. C., Corabastos	1.700	2.400	1.993	+++
Chiquinquirá (Boyacá)	1.000	1.160	1.090	+++
Cúcuta, Cenabastos	1.000	1.200	1.022	-
Duitama (Boyacá)	1.100	1.200	1.167	-
Ipiales (Nariño), Ipiales somos todos	1.000	1.250	1.178	-
La Unión (Nariño)	700	700	700	++
Pamplona (Norte de Santander)	800	1.167	954	-
<b>Haba verde (continuación)</b>				
Sogamoso (Boyacá)	1.100	1.300	1.211	-
Tunja, Complejo de Servicios del Sur	1.000	1.360	1.158	++
Túquerres (Nariño)	1.100	1.250	1.223	++
Ubaté (Cundinamarca)	2.000	2.000	2.000	+++
<b>Habichuela</b>				
Armenia, Mercar	1.040	1.200	1.111	-
Barranquilla, Barranquillita	1.850	2.000	1.950	-
Barranquilla, Granabastos	1.750	2.000	1.879	-
Bogotá, D. C., Corabastos	2.500	3.333	2.963	++
Bucaramanga, Centroabastos	1.500	1.750	1.608	+
Buenaventura (Valle del Cauca)	1.200	1.200	1.200	-
Cali, Cavasa	1.000	1.200	1.108	+++
Cali, Santa Helena	960	1.000	993	-
Cartagena, Bazurto	1.650	1.850	1.754	-
Cartago (Valle del Cauca)	1.040	1.280	1.160	+
Chiquinquirá (Boyacá)	1.600	1.920	1.780	+
Cúcuta, Cenabastos	1.500	2.000	1.849	++
Duitama (Boyacá)	2.250	2.500	2.333	++
El Santuario (Antioquia)	700	900	830	-
Florencia (Caquetá)	2.000	2.160	2.080	++
Ibagué, Plaza La 21	1.600	2.400	2.000	+++
Ipiales (Nariño), Ipiales somos todos	3.000	3.750	3.472	+++
La Ceja (Antioquia)	1.200	1.500	1.333	+
Manizales, Centro Galerías	800	1.280	1.020	-
Marinilla (Antioquia)	700	850	746	-
Medellín, Central Mayorista de Antioquia	700	1.000	856	-
Medellín, Plaza Minorista José María Villa	1.000	1.000	1.000	-
Montería, Mercado del Sur	1.500	2.000	1.858	-
Neiva, Surabastos	1.600	2.400	1.911	++
Palmira (Valle del Cauca)	720	1.000	880	++
Pamplona (Norte de Santander)	500	1.000	733	-
Pasto, El Potrerillo	2.400	2.600	2.511	-
Pereira, La 41	960	1.440	1.153	+++
Pereira, Mercasa	960	1.200	1.125	+++
Popayán, Plaza de mercado del barrio Bolívar	1.120	1.400	1.270	+++
Rionegro (Antioquia)	1.000	1.400	1.131	-
San Gil (Santander)	1.364	1.909	1.667	+
Santa Marta (Magdalena)	1.900	2.200	2.020	-
Sincelejo, Nuevo Mercado	1.400	1.600	1.500	-
Socorro (Santander)	1.364	1.591	1.485	+
Sogamoso (Boyacá)	2.400	2.500	2.467	+
Tuluá (Valle del Cauca)	1.120	1.280	1.210	+++
Tunja, Complejo de Servicios del Sur	1.600	2.200	1.880	-
Ubaté (Cundinamarca)	3.600	3.600	3.600	+++
Valledupar, Mercabastos	1.750	2.000	1.896	+
Villavicencio, CAV	2.500	3.333	2.847	++

**Cuadro 2.** Mercados mayoristas. Precios de venta de verduras y hortalizas (continuación)  
2018 (28 de julio al 3 de agosto)

Productos y mercados	Pesos por kilogramo			
	Mínimo	Máximo	Medio	Tendencia
<b>Habichuela (continuación)</b>				
Yopal (Casanare)	3.889	4.167	4.028	++
<b>Habichuela larga</b>				
Barranquilla, Barranquillita	3.000	3.200	3.050	+
Montería, Mercado del Sur	3.000	4.000	3.417	+++
<b>Lechuga Batavia</b>				
Arauca (Arauca)	3.667	3.667	3.667	n.d.
Armenia, Mercar	1.467	1.600	1.548	-
Barranquilla, Barranquillita	1.600	2.000	1.725	-
Barranquilla, Granabastos	1.600	2.100	1.800	+
Bogotá, D. C., Corabastos	1.800	2.500	2.047	+
Bucaramanga, Centroabastos	1.333	1.667	1.500	-
Buenaventura (Valle del Cauca)	1.700	2.000	1.833	=
Cali, Cavasa	923	1.154	1.006	+
Cali, Santa Helena	769	1.000	885	-
Cartagena, Bazurto	1.667	2.000	1.800	-
Cartago (Valle del Cauca)	1.538	1.846	1.718	-
Chiquinquirá (Boyacá)	1.500	1.500	1.500	-
Cúcuta, Cenabastos	1.000	1.250	1.201	-
Duitama (Boyacá)	1.500	1.500	1.500	=
Ibagué, Plaza La 21	1.600	2.160	1.880	+
Ipiales (Nariño), Ipiales somos todos	615	769	712	-
Manizales, Centro Galerías	2.000	2.600	2.167	+
Marinilla (Antioquia)	600	750	671	-
Medellín, Central Mayorista de Antioquia	714	857	766	-
Medellín, Plaza Minorista José María Villa	571	857	646	+
Montería, Mercado del Sur	833	1.000	979	=
Neiva, Surabastos	1.440	2.160	1.877	+
Palmira (Valle del Cauca)	1.077	1.154	1.115	++
Pamplona (Norte de Santander)	1.000	1.333	1.167	=
Pasto, El Potrerillo	846	1.077	929	-
Pereira, La 41	1.250	1.417	1.319	-
Pereira, Mercasa	1.833	1.917	1.896	+
Popayán, Plaza de mercado del barrio Bolívar	923	1.000	942	-
Rionegro (Antioquia)	800	1.000	883	-
San Gil (Santander)	1.833	2.083	1.972	-
Santa Marta (Magdalena)	1.833	2.250	2.017	-
Sincelejo, Nuevo Mercado	1.000	1.100	1.017	-
Sogamoso (Boyacá)	1.500	1.800	1.678	-
Sonsón (Antioquia)	700	900	775	-
Tuluá (Valle del Cauca)	1.154	1.308	1.244	+
Tunja, Complejo de Servicios del Sur	1.800	2.100	1.967	++
Ubaté (Cundinamarca)	1.000	1.000	1.000	-
Valledupar, Mercabastos	1.667	2.083	1.931	+
Villavicencio, CAV	1.800	2.400	2.083	+
Yopal (Casanare)	2.300	2.400	2.350	+

Productos y mercados	Pesos por kilogramo			
	Mínimo	Máximo	Medio	Tendencia
<b>Lechuga cresa verde</b>				
Arauca (Arauca)	1.600	1.800	1.700	=
Bogotá, D. C., Corabastos	2.000	2.000	2.000	-
Bucaramanga, Centroabastos	3.000	3.000	3.000	=
Cali, Cavasa	2.600	2.800	2.783	-
Cúcuta, Cenabastos	2.000	3.000	2.750	-
Medellín, Central Mayorista de Antioquia	700	1.000	873	-
Neiva, Surabastos	1.200	1.600	1.342	-
Villavicencio, CAV	4.800	7.200	6.400	++
<b>Pepino cohombro</b>				
Arauca (Arauca)	1.318	1.545	1.432	++
Armenia, Mercar	800	900	883	+
Barranquilla, Barranquillita	800	1.000	902	+++
Barranquilla, Granabastos	600	800	739	+++
Bogotá, D. C., Corabastos	1.200	1.600	1.383	++
Bucaramanga, Centroabastos	600	800	720	+++
Buenaventura (Valle del Cauca)	800	1.200	1.033	=
Cali, Cavasa	500	667	594	++
Cali, Santa Helena	833	933	878	+++
Cartagena, Bazurto	920	1.000	980	=
Cartago (Valle del Cauca)	800	1.000	900	-
Cúcuta, Cenabastos	600	1.000	842	+++
Duitama (Boyacá)	800	800	800	=
Florencia (Cauquetá)	1.280	1.440	1.360	++
Ibagué, Plaza La 21	800	960	860	+
Ipiales (Nariño), Ipiales somos todos	2.167	2.500	2.333	+++
La Ceja (Antioquia)	900	1.000	942	+
Manizales, Centro Galerías	800	1.000	888	=
Marinilla (Antioquia)	600	750	671	+
Medellín, Central Mayorista de Antioquia	800	1.000	917	+++
Medellín, Plaza Minorista José María Villa	600	1.000	721	+
Montería, Mercado del Sur	500	700	600	+++
Neiva, Surabastos	640	1.200	903	++
Palmira (Valle del Cauca)	600	767	679	+
Pamplona (Norte de Santander)	800	1.000	900	-
Pasto, El Potrerillo	1.400	1.800	1.650	=
Pereira, La 41	700	1.000	813	-
Pereira, Mercasa	700	900	794	+
Popayán, Plaza de mercado del barrio Bolívar	615	615	615	-
Rionegro (Antioquia)	600	800	741	+
San Gil (Santander)	520	720	622	++
Santa Marta (Magdalena)	800	960	862	-
Sincelejo, Nuevo Mercado	480	700	593	+++
Socorro (Santander)	400	480	427	-
Sogamoso (Boyacá)	800	960	884	-
Sonsón (Antioquia)	500	700	625	+
Tuluá (Valle del Cauca)	800	900	850	-



# BOLETÍN SEMANAL PRECIOS MAYORISTAS

**Cuadro 2.** Mercados mayoristas. Precios de venta de verduras y hortalizas (continuación)  
2018 (28 de julio al 3 de agosto)

Productos y mercados	Pesos por kilogramo			
	Mínimo	Máximo	Medio	Tendencia
<b>Pepino cohombro (continuación)</b>				
Tunja, Complejo de Servicios del Sur	920	1.000	981	+
Valledupar, Mercabastos	500	800	675	++
Villavicencio, CAV	800	1.000	925	+
<b>Pepino de rellenar</b>				
Bogotá, D. C., Corabastos	1.083	1.200	1.172	-
Duitama (Boyacá)	1.250	1.333	1.278	-
Ibagué, Plaza La 21	960	1.200	1.037	-
Medellín, Central Mayorista de Antioquia	1.500	2.000	1.875	+++
Neiva, Surabastos	800	1.040	927	-
San Gil (Santander)	1.280	1.440	1.387	=
Sogamoso (Boyacá)	1.000	1.167	1.074	-
Tunja, Complejo de Servicios del Sur	833	1.167	975	-
Ubaté (Cundinamarca)	800	800	800	-
Villavicencio, CAV	1.200	2.000	1.646	-
Yopal (Casanare)	2.500	2.500	2.500	+++
<b>Perejil</b>				
Arauca (Arauca)	6.250	6.750	6.500	-
Armenia, Mercar	7.500	8.250	7.917	-
Barranquilla, Barranquillita	11.000	12.000	11.678	+
Bogotá, D. C., Corabastos	6.667	10.000	8.000	-
Bucaramanga, Centroabastos	4.000	4.000	4.000	=
Chiquinquirá (Boyacá)	3.750	4.000	3.792	+
Duitama (Boyacá)	3.750	3.750	3.750	-
Ibagué, Plaza La 21	10.000	15.000	13.042	-
Ipiales (Nariño), Ipiales somos todos	3.000	3.500	3.056	-
Manizales, Centro Galerías	4.000	4.000	4.000	=
Medellín, Central Mayorista de Antioquia	3.000	5.000	4.250	-
Neiva, Surabastos	10.000	15.000	12.741	-
Pamplona (Norte de Santander)	3.000	4.000	3.500	n.d.
Pasto, El Potrerillo	3.500	4.500	3.875	-
San Gil (Santander)	4.000	4.200	4.067	=
Sogamoso (Boyacá)	5.000	5.750	5.139	-
Tunja, Complejo de Servicios del Sur	2.750	3.000	2.867	+
<b>Pimentón</b>				
Arauca (Arauca)	3.200	3.500	3.350	=
Armenia, Mercar	1.800	2.300	2.133	-
Barranquilla, Barranquillita	1.250	1.583	1.424	-
Barranquilla, Granabastos	1.500	1.667	1.620	-
Bogotá, D. C., Corabastos	2.400	2.700	2.594	-
Bucaramanga, Centroabastos	1.333	2.000	1.648	-
Buenaventura (Valle del Cauca)	1.857	2.143	2.000	-
Cali, Cavasa	1.500	2.000	1.683	-
Cali, Santa Helena	1.200	2.000	1.617	-
Cartagena, Bazurto	1.833	1.917	1.896	-
Cartago (Valle del Cauca)	1.800	2.300	2.050	-
<b>Pimentón verde</b>				
Bucaramanga, Centroabastos	769	923	827	-
Medellín, Central Mayorista de Antioquia	2.500	2.800	2.561	-
<b>Rábano rojo</b>				
Armenia, Mercar	1.600	1.600	1.600	=
Barranquilla, Barranquillita	5.400	6.600	6.150	++
Bogotá, D. C., Corabastos	1.400	2.233	1.620	-
Bucaramanga, Centroabastos	3.000	3.000	3.000	=
Cartagena, Bazurto	6.000	6.000	6.000	=
Manizales, Centro Galerías	3.000	4.000	3.500	=

**Cuadro 2.** Mercados mayoristas. Precios de venta de verduras y hortalizas (continuación)  
2018 (28 de julio al 3 de agosto)

Productos y mercados	Pesos por kilogramo			
	Mínimo	Máximo	Medio	Tendencia
<b>Rábano rojo (continuación)</b>				
Medellín, Central Mayorista de Antioquia	1.200	2.000	1.430	-
Neiva, Surabastos	5.000	6.000	5.208	-
Pasto, El Potrerillo	2.000	2.000	2.000	-
<b>Remolacha</b>				
Arauca (Arauca)	1.455	1.818	1.636	++
Armenia, Mercar	1.520	1.760	1.636	-
Barranquilla, Barranquillita	1.750	1.833	1.811	+
Barranquilla, Granabastos	1.500	1.667	1.565	-
Bogotá, D. C., Corabastos	1.417	2.000	1.717	+++
Bucaramanga, Centroabastos	1.600	1.800	1.725	-
Cartagena, Bazaruto	1.417	1.567	1.467	+
Chiquinquirá (Boyacá)	1.200	1.400	1.300	-
El Santuario (Antioquia)	700	800	781	++
Florencia (Cauquetá)	1.657	1.829	1.743	++
Ibagué, Plaza La 21	1.600	2.400	2.027	+++
Ipiales (Nariño), Ipiales somos todos	1.000	1.167	1.083	n.d.
La Ceja (Antioquia)	1.000	1.000	1.000	-
Manizales, Centro Galerías	2.000	2.182	2.045	-
Medellín, Central Mayorista de Antioquia	700	900	798	-
Medellín, Plaza Minorista José María Villa	1.000	1.200	1.033	+
Montería, Mercado del Sur	1.000	1.300	1.175	++
Neiva, Surabastos	1.280	2.080	1.809	+++
Rionegro (Antioquia)	800	1.000	885	+
San Gil (Santander)	1.600	1.640	1.613	-
Santa Marta (Magdalena)	1.467	1.667	1.597	-
Sincedejo, Nuevo Mercado	1.000	1.100	1.008	-
Sogamoso (Boyacá)	1.700	1.800	1.731	-
Tunja, Complejo de Servicios del Sur	1.400	1.900	1.603	+
Valledupar, Mercabastos	1.333	1.667	1.514	-
Villavicencio, CAV	1.667	2.000	1.819	++
Yopal (Casanare)	750	833	792	+

**Remolacha bogotana**

Buenaventura (Valle del Cauca)	1.440	1.600	1.547	-
Cali, Cavasa	1.500	1.667	1.606	+
Cali, Santa Helena	1.500	1.833	1.611	++
Cartago (Valle del Cauca)	1.700	2.000	1.867	-
Palmira (Valle del Cauca)	1.667	1.833	1.694	-

**Remolacha regional**

Cúcuta, Cenabastos	1.200	1.800	1.442	-
Marinilla (Antioquia)	700	800	749	++
Pamplona (Norte de Santander)	1.200	1.400	1.250	+++

**Repollo blanco**

Arauca (Arauca)	1.417	1.667	1.542	++
-----------------	-------	-------	-------	----

Productos y mercados	Pesos por kilogramo			
	Mínimo	Máximo	Medio	Tendencia
<b>Repollo blanco (continuación)</b>				
Armenia, Mercar	500	533	515	-
Barranquilla, Barranquillita	1.571	1.714	1.655	+
Barranquilla, Granabastos	1.686	1.771	1.729	++
Bucaramanga, Centroabastos	1.040	1.040	1.040	=
Buenaventura (Valle del Cauca)	533	667	606	+
Cali, Cavasa	333	500	419	+
Cali, Santa Helena	400	500	456	+
Cartagena, Bazaruto	1.200	1.343	1.281	-
Cartago (Valle del Cauca)	920	1.040	953	+
El Santuario (Antioquia)	583	667	623	+
Florencia (Cauquetá)	2.000	2.100	2.050	+
La Ceja (Antioquia)	900	1.000	967	+
La Unión (Nariño)	250	267	258	+
Marinilla (Antioquia)	583	667	622	++
Medellín, Central Mayorista de Antioquia	538	692	635	+
Medellín, Plaza Minorista José María Villa	615	769	692	+
Montería, Mercado del Sur	750	917	792	+
Palmira (Valle del Cauca)	500	600	558	+
Pasto, El Potrerillo	150	200	182	+
Pereira, La 41	720	800	733	-
Pereira, Mercasa	720	880	753	-
Popayán, Plaza de mercado del barrio Bolívar	360	400	380	-
Rionegro (Antioquia)	625	708	668	+
Santa Marta (Magdalena)	1.571	2.143	1.848	+++
Sincedejo, Nuevo Mercado	733	833	778	++
Sonsón (Antioquia)	462	538	496	++
Tuluá (Valle del Cauca)	433	533	496	-
Túquerres (Nariño)	83	117	106	-
Valledupar, Mercabastos	1.143	1.286	1.167	-
Villavicencio, CAV	1.833	2.167	1.979	+
Yopal (Casanare)	1.250	1.333	1.292	+

**Repollo blanco bogotano**

Neiva, Surabastos	1.760	1.760	1.760	-
Pereira, La 41	1.286	1.429	1.357	++
Pereira, Mercasa	1.571	1.829	1.686	+

**Repollo morado**

Bucaramanga, Centroabastos	2.000	2.000	2.000	=
Cali, Cavasa	1.500	2.250	1.843	-
Cúcuta, Cenabastos	1.944	2.500	2.222	+
Medellín, Central Mayorista de Antioquia	889	1.333	1.213	-
Pamplona (Norte de Santander)	1.111	1.389	1.250	-
Pasto, El Potrerillo	1.500	1.750	1.639	+

# BOLETÍN SEMANAL PRECIOS MAYORISTAS

**Cuadro 2.** Mercados mayoristas. Precios de venta de verduras y hortalizas (continuación)  
2018 (28 de julio al 3 de agosto)

Productos y mercados	Pesos por kilogramo			
	Mínimo	Máximo	Medio	Tendencia
<b>Repollo verde</b>				
Bogotá, D. C., Corabastos	1.714	1.857	1.733	++
Chiquinquirá (Boyacá)	1.167	1.333	1.250	n.d.
Cúcuta, Cenabastos	600	800	728	-
Duitama (Boyacá)	1.083	1.167	1.139	+
Ipiales (Nariño), Ipiales somos todos	200	200	200	-
Manizales, Centro Galerías	720	1.000	870	++
Pamplona (Norte de Santander)	600	800	667	-
San Gil (Santander)	1.200	1.360	1.268	-
Sogamoso (Boyacá)	1.000	1.033	1.004	-
Tunja, Complejo de Servicios del Sur	1.000	1.333	1.083	-
<b>Tomate chonto</b>				
Arauca (Arauca)	1.682	1.818	1.750	+
Armenia, Mercar	1.545	1.818	1.652	+
Barranquilla, Barranquillita	1.280	2.000	1.690	+++
Barranquilla, Granabastos	1.280	1.800	1.567	+++
Bogotá, D. C., Corabastos	1.455	2.273	1.847	+
Cali, Cavasa	1.700	2.200	1.896	+++
Cali, Santa Helena	1.500	1.800	1.683	-
Cartagena, Bazurto	1.320	1.680	1.473	+
Cartago (Valle del Cauca)	1.500	2.000	1.733	++
Chiquinquirá (Boyacá)	1.136	1.364	1.261	-
Cúcuta, Cenabastos	1.250	1.667	1.406	++
Duitama (Boyacá)	1.591	1.818	1.667	+++
Florencia (Caquetá)	1.600	1.600	1.600	+++
Ibagué, Plaza La 21	1.200	2.000	1.660	+++
Manizales, Centro Galerías	1.136	1.909	1.563	+++
Neiva, Surabastos	870	1.957	1.440	+++
Palmira (Valle del Cauca)	1.500	1.600	1.550	=
Pamplona (Norte de Santander)	1.042	1.458	1.218	-
Peñol (Antioquia)	600	1.200	904	+++
Pereira, La 41	1.600	2.400	1.983	+++
Pereira, Mercasa	1.300	2.300	1.842	+++
Santa Bárbara (Antioquia)	700	1.200	950	-
Santa Marta (Magdalena)	1.600	2.200	1.708	+++
Sincelejo, Nuevo Mercado	900	1.600	1.325	++
Sogamoso (Boyacá)	1.364	1.818	1.490	+
Tuluá (Valle del Cauca)	1.400	2.000	1.683	+++
Tunja, Complejo de Servicios del Sur	1.136	2.045	1.798	+++
Ubaté (Cundinamarca)	2.000	2.000	2.000	++
Valledupar, Mercabastos	1.000	2.000	1.333	+++
Valledupar, Mercado Nuevo	1.000	2.000	1.333	+++
<b>Tomate chonto regional</b>				
Buenaventura (Valle del Cauca)	2.000	2.000	2.000	+++
La Ceja (Antioquia)	800	1.300	1.058	+++
Marinilla (Antioquia)	550	1.200	870	+++
Medellín, Central Mayorista de Antioquia	800	2.000	1.485	+++
Medellín, Plaza Minorista José María Villa	900	2.000	1.400	+++
<b>Tomate chonto regional (continuación)</b>				
Montería, Mercado del Sur	1.000	1.600	1.333	+++
Peñol (Antioquia)	500	1.200	830	+++
Rionegro (Antioquia)	800	1.400	1.002	+
Sonsón (Antioquia)	500	700	575	-
<b>Tomate larga vida</b>				
Bogotá, D. C., Corabastos	2.000	3.000	2.435	-
Cali, Cavasa	2.000	2.500	2.213	-
Cali, Santa Helena	2.400	2.600	2.500	-
Medellín, Central Mayorista de Antioquia	1.800	3.000	2.573	+
Neiva, Surabastos	1.136	2.273	1.872	++
Pasto, El Potrerillo	1.500	1.900	1.621	+
Popayán, Plaza de mercado del barrio Bolívar	2.000	2.333	2.150	+
Tunja, Complejo de Servicios del Sur	1.136	2.045	1.788	+++
Villavicencio, CAV	1.500	2.500	2.042	+++
<b>Tomate riñón</b>				
Armenia, Mercar	2.900	3.100	3.000	+
Bucaramanga, Centroabastos	2.273	2.273	2.273	=
Cartago (Valle del Cauca)	3.000	3.200	3.100	-
Ipiales (Nariño), Ipiales somos todos	1.182	1.273	1.207	=
Manizales, Centro Galerías	2.500	2.500	2.500	+++
Medellín, Central Mayorista de Antioquia	1.800	2.500	2.258	++
Sincelejo, Nuevo Mercado	2.400	2.700	2.606	+
<b>Tomate riñón valluno</b>				
Montería, Mercado del Sur	2.500	3.000	2.750	+
Pereira, La 41	2.700	3.000	2.850	+
Pereira, Mercasa	2.700	3.000	2.925	-
<b>Tomate Riogrande</b>				
Bucaramanga, Centroabastos	1.364	2.273	1.818	+++
Cúcuta, Cenabastos	1.250	1.667	1.406	++
Duitama (Boyacá)	1.591	1.591	1.591	++
San Gil (Santander)	800	1.680	1.244	+++
Socorro (Santander)	800	1.280	1.027	++
Sogamoso (Boyacá)	1.136	1.727	1.399	-
Yopal (Casanare)	1.500	1.750	1.625	-
<b>Tomate Riogrande bumangués</b>				
Barranquilla, Barranquillita	1.360	2.080	1.763	+++
Barranquilla, Granabastos	1.591	2.045	1.823	+++
Cartagena, Bazurto	1.773	2.273	1.958	+
<b>Zanahoria</b>				
Arauca (Arauca)	1.273	1.364	1.318	-
Armenia, Mercar	1.300	1.417	1.354	-

**Cuadro 2.** Mercados mayoristas. Precios de venta de verduras y hortalizas (conclusión)  
2018 (28 de julio al 3 de agosto)

Productos y mercados	Pesos por kilogramo			
	Precios			Tenden- cia
	Mínimo	Máximo	Medio	
<b>Zanahoria (continuación)</b>				
Bogotá, D. C., Corabastos	1.250	1.667	1.489	-
Bucaramanga, Centroabastos	833	1.083	969	-
Buenaventura (Valle del Cauca)	800	800	800	+
Cali, Cavasa	500	800	617	++
Cali, Santa Helena	560	600	593	-
Cartago (Valle del Cauca)	1.083	1.167	1.133	-
Chiquinquirá (Boyacá)	917	1.083	992	-
Cúcuta, Cenabastos	667	1.000	844	-
Duitama (Boyacá)	1.000	1.167	1.111	-
Florencia (Cauquetá)	1.143	1.200	1.171	-
Ibagué, Plaza La 21	1.120	1.600	1.357	-
Ipiales (Nariño), Ipiales somos todos	300	440	377	+
La Unión (Nariño)	333	417	375	-
Manizales, Centro Galerías	1.129	1.290	1.220	-
Neiva, Surabastos	800	1.120	1.008	-
Palmira (Valle del Cauca)	600	640	610	+++
Pamplona (Norte de Santander)	583	667	653	-
Pasto, El Potrerillo	300	440	365	-
Popayán, Plaza de mercado del barrio Bolívar	433	467	458	+
San Gil (Santander)	1.400	1.800	1.578	-
Santa Marta (Magdalena)	1.167	1.417	1.212	-
Sincelejo, Nuevo Mercado	500	625	566	-
Sogamoso (Boyacá)	833	1.000	889	-
Tuluá (Valle del Cauca)	833	917	875	-
Tunja, Complejo de Servicios del Sur	833	1.000	928	-
Túquerres (Nariño)	250	283	269	-
Ubaté (Cundinamarca)	700	700	700	-

**TENDENCIAS**

--- Variación mayor al -20 %	- Variación entre 0 % y -10 %
-- Variación entre -10 % y -20 %	= Variación igual a 0 %

Productos y mercados	Pesos por kilogramo			
	Precios			Tenden- cia
	Mínimo	Máximo	Medio	
<b>Zanahoria (continuación)</b>				
Valledupar, Mercabastos	1.167	1.333	1.243	-
Villavicencio, CAV	1.167	1.333	1.219	-
Yopal (Casanare)	1.250	1.333	1.292	-
<b>Zanahoria bogotana</b>				
Barranquilla, Barranquillita	1.000	1.233	1.119	-
Barranquilla, Granabastos	1.000	1.167	1.109	-
Buenaventura (Valle del Cauca)	750	833	806	n.d.
Cali, Cavasa	1.333	1.500	1.366	-
Cartagena, Bazaruto	1.417	1.633	1.539	-
Cúcuta, Cenabastos	1.333	1.500	1.361	-
Palmira (Valle del Cauca)	1.500	1.667	1.583	+
Pereira, La 41	1.167	1.667	1.438	-
Pereira, Mercasa	1.000	1.667	1.267	-
Tuluá (Valle del Cauca)	967	1.167	1.047	-
<b>Zanahoria larga vida</b>				
El Carmen de Viboral (Antioquia)	222	222	222	=
El Santuario (Antioquia)	222	250	225	+
La Ceja (Antioquia)	333	600	423	++
Marinilla (Antioquia)	247	267	263	-
Medellín, Central Mayorista de Antioquia	267	333	281	+
Medellín, Plaza Minorista José María Villa	333	422	378	+
Montería, Mercado del Sur	444	556	500	+
Rionegro (Antioquia)	265	324	293	-
Sonsón (Antioquia)	200	240	220	-

+	+++
Variación entre 0 % y 10 %	Variación mayor al 20 %
++	n. d.
Variación entre 10 % y 20 %	No determinado

## FRUTAS FRESCAS

### Menor ingreso de piña perolera

Durante la presente semana, aumentaron los precios de la piña perolera en dieciséis de los veintidós mercados donde se negoció esta semana, como consecuencia de un menor ingreso del producto proveniente de Villanueva, Lebrija y Los Santos (Santander). En Bucaramanga y Bogotá, por ejemplo, el kilo se comercializó a \$638 y a \$925, respectivamente; 21,09%, en promedio, más.

De la misma forma, subieron las cotizaciones mayoristas del mango Tommy, la curuba, el maracuyá, la papaya Maradol y la uva importada. En el caso del mango Tommy, el alza estuvo motivada por la finalización de las cosechas en Espinal (Tolima), Anapoima y La Mesa (Cundinamarca). Esta situación se registró en treinta y uno de los treinta y cuatro mercados donde se negoció a lo largo de la semana. En Bogotá y Cali, por ejemplo, el incremento superó el 31,00%, ofreciéndose el kilo a \$4.388 y a \$3.400, respectivamente.

También aumentó el precio de la curuba, esta vez en quince de los veintidós mercados donde se comercializó a lo largo de la semana. Los comerciantes afirmaron que esta situación obedeció a la menor recolección en Silos, Chitagá y Pamplona (Norte de Santander), Piedecuesta (Santander), Tunja, Cómbita, Úmbita, Turmequé, Nuevo Colón y Sutamarchán (Boyacá). En Tunja e Ibagué, por ejemplo, el kilo se ofreció a \$1.879 y a \$1.658, respectivamente; 11,20%, en promedio, más que la semana anterior.

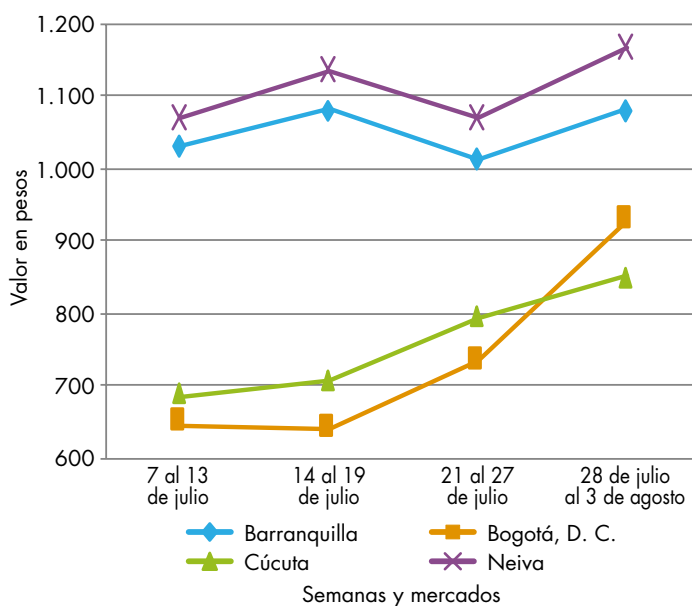
De la misma forma, subió la cotización de la maracuyá ante la menor oferta de fruta de primera calidad procedente de Santander, Valle del Cauca, Antioquia,

Córdoba y Huila. El alza se registró en veintitrés de los treinta y cuatro mercados en los que se vendió. En Bogotá y Villavicencio, por ejemplo, el aumento fue de 3,92%, en promedio, ofreciéndose el kilo a \$2.217 y a \$2.488, respectivamente.

En contraste, bajaron los precios del tomate de árbol, la mora de Castilla, la manzana royal gala importada, la pera importada, la granadilla y el lulo. En el caso del tomate de árbol, por ejemplo, el descenso se registró en cuarenta de los cuarenta y ocho mercados donde se negoció. Lo anterior obedeció al incremento de la oferta procedente de San Vicente, El Peñol y Marinilla (Antioquia), Inzá (Cauca), Samaniego y Tangua (Nariño) y La Argentina (Huila), donde están saliendo cosechas. En Neiva y Yopal, por ejemplo, el descenso superó el 7,82%, ofreciéndose el kilo a \$2.294 y a \$2.700, respectivamente.

Asimismo, cayó la cotización de la mora de Castilla, esta semana en veinticinco de los cuarenta y un mercados donde se negoció. En efecto, ingresó una mayor cantidad desde Antioquia, Valle del Cauca, Boyacá, Nariño y Norte de Santander, lo cual provocó los menores precios. En Sincelejo y Pereira, por ejemplo, el kilo se ofreció a \$2.917 y a \$1.933, respectivamente; 4,03%, en promedio, menos.

**Gráfico 4.** Comportamiento de los precios de la piña perolera 2018 (7 de julio al 3 de agosto)



Fuente: DANE, Sipsa.

**Cuadro 3.** Mercados mayoristas. Precios de venta de frutas frescas 2018 (28 de julio al 3 de agosto)

Productos y mercados	Pesos por kilogramo			
	Mínimo	Máximo	Medio	Tendencia
<b>Aguacate común</b>				
Bucaramanga, Centroabastos	2.500	3.000	2.750	=
Buenaventura (Valle del Cauca)	2.000	2.500	2.167	-
Cúcuta, Cenabastos	2.000	3.000	2.396	+
Ibagué, Plaza La 21	2.000	2.000	2.000	n.d.
Neiva, Surabastos	2.000	2.500	2.120	+
Palmira (Valle del Cauca)	1.800	2.000	1.925	+
Santa Bárbara (Antioquia)	2.000	2.300	2.125	+
Tunja, Complejo de Servicios del Sur	1.900	2.000	1.950	n.d.
Valledupar, Mercado Nuevo	3.000	3.000	3.000	+++
Villavicencio, CAV	3.000	3.000	3.000	-
<b>Aguacate Hass</b>				
Bogotá, D. C., Corabastos	4.000	5.000	4.656	-
Chiquinquirá (Boyacá)	2.500	3.000	2.750	=
Duitama (Boyacá)	4.500	4.500	4.500	-
La Ceja (Antioquia)	2.500	2.700	2.608	-
Medellín, Central Mayorista de Antioquia	3.000	3.500	3.160	+
Rionegro (Antioquia)	3.200	3.500	3.350	-
San Gil (Santander)	4.500	4.700	4.567	=
San Vicente (Antioquia)	2.800	3.000	2.900	-
Socorro (Santander)	4.300	4.500	4.433	=
Sonsón (Antioquia)	2.300	2.500	2.400	-
Tunja, Complejo de Servicios del Sur	3.300	3.600	3.470	+
<b>Aguacate papelillo</b>				
Arauca (Arauca)	4.500	4.600	4.550	n.d.
Armenia, Mercar	2.000	2.200	2.044	+
Armenia, Retiro	1.500	1.700	1.611	+
Barranquilla, Barranquillita	3.000	3.200	3.050	=
Bogotá, D. C., Corabastos	3.000	3.000	3.000	=
Bucaramanga, Centroabastos	2.500	3.000	2.750	+
Buenaventura (Valle del Cauca)	3.000	3.500	3.167	=
Cali, Cavasa	2.000	2.300	2.075	=
Cali, Santa Helena	2.200	2.500	2.383	-
Cartagena, Bazarro	3.700	4.000	3.925	=
Cartago (Valle del Cauca)	1.800	2.200	2.000	-
Chiquinquirá (Boyacá)	2.500	3.000	2.842	+
Cúcuta, Cenabastos	2.000	3.000	2.450	+
Duitama (Boyacá)	3.000	3.000	3.000	=
Florencia (Caquetá)	2.800	3.000	2.900	+
Ibagué, Plaza La 21	2.000	2.500	2.263	-
Manizales, Centro Galerías	1.800	2.200	2.050	+
Medellín, Central Mayorista de Antioquia	2.000	2.200	2.150	+
Medellín, Plaza Minorista José María Villa	2.000	2.300	2.200	+
Montería, Mercado del Sur	2.500	3.000	2.692	-
Neiva, Surabastos	2.000	3.000	2.653	-
Palmira (Valle del Cauca)	2.000	2.200	2.063	+
Pereira, La 41	1.800	2.000	1.975	+

Productos y mercados	Pesos por kilogramo			
	Mínimo	Máximo	Medio	Tendencia
<b>Aguacate papelillo (continuación)</b>				
Pereira, Mercasa	1.500	2.000	1.700	-
Popayán, Plaza de mercado del barrio Bolívar	2.300	2.500	2.413	-
Rionegro (Antioquia)	2.400	2.500	2.445	+
Santa Bárbara (Antioquia)	1.800	2.200	1.933	+
Sincelejo, Nuevo Mercado	2.400	2.500	2.458	-
Sogamoso (Boyacá)	3.000	3.000	3.000	=
Tuluá (Valle del Cauca)	1.800	2.300	2.050	-
Tunja, Complejo de Servicios del Sur	2.400	2.700	2.553	+
Ubaté (Cundinamarca)	3.500	3.500	3.500	=
Valledupar, Mercado Nuevo	3.300	3.500	3.433	++
Villavicencio, CAV	3.000	3.500	3.392	-
<b>Badea</b>				
Bucaramanga, Centroabastos	1.500	1.750	1.669	-
Neiva, Surabastos	1.200	1.800	1.283	-
<b>Banano bocadillo</b>				
Duitama (Boyacá)	1.150	1.250	1.183	+
Medellín, Central Mayorista de Antioquia	1.100	1.200	1.150	-
Santa Bárbara (Antioquia)	667	833	750	+
Sogamoso (Boyacá)	1.250	1.300	1.267	+
Tunja, Complejo de Servicios del Sur	1.050	1.150	1.078	+
<b>Banano criollo</b>				
Armenia, Mercar	700	750	717	=
Armenia, Retiro	400	500	451	+
Barranquilla, Barranquillita	660	720	708	+
Bogotá, D. C., Corabastos	1.200	1.400	1.344	-
Bucaramanga, Centroabastos	1.300	1.600	1.500	+
Buenaventura (Valle del Cauca)	1.111	1.111	1.111	=
Cali, Cavasa	944	1.000	965	-
Cali, Santa Helena	833	889	870	=
Cartago (Valle del Cauca)	720	800	773	+
Chiquinquirá (Boyacá)	1.250	1.500	1.363	+
Cúcuta, Cenabastos	1.200	1.500	1.354	-
Cúcuta, La Nueva Sexta	733	1.000	879	-
Florencia (Caquetá)	880	960	920	-
Ibagué, Plaza La 21	1.000	1.200	1.025	+
Ipiales (Nariño), Ipiales somos todos	667	741	691	=
La Ceja (Antioquia)	700	900	775	-
La Unión (Nariño)	2.000	2.000	2.000	=
Manizales, Centro Galerías	800	1.000	925	=
Medellín, Central Mayorista de Antioquia	800	900	875	=
Medellín, Plaza Minorista José María Villa	700	1.000	854	-
Neiva, Surabastos	800	1.080	922	+
Palmira (Valle del Cauca)	1.100	1.200	1.113	-

**Cuadro 3.** Mercados mayoristas. Precios de venta de frutas frescas (continuación)  
2018 (28 de julio al 3 de agosto)

Productos y mercados	Pesos por kilogramo			
	Mínimo	Máximo	Medio	Tendencia
<b>Banano criollo (continuación)</b>				
Pamplona (Norte de Santander)	1.500	2.000	1.833	-
Pereira, La 41	1.000	1.000	1.000	=
Pereira, Mercasa	1.000	1.000	1.000	=
Popayán, Plaza de mercado del barrio Bolívar	900	950	933	=
Rionegro (Antioquia)	900	1.000	960	-
San Gil (Santander)	600	680	640	+
Santa Bárbara (Antioquia)	400	500	450	+
Santa Marta (Magdalena)	647	706	691	++
Socorro (Santander)	600	640	627	-
Sogamoso (Boyacá)	1.050	1.200	1.161	-
Sonsón (Antioquia)	750	900	800	=
Tuluá (Valle del Cauca)	800	800	800	-
Tunja, Complejo de Servicios del Sur	1.300	1.500	1.377	=
<b>Banano Urabá</b>				
Arauca (Arauca)	1.222	1.333	1.278	=
Barranquilla, Barranquillita	780	840	795	-
Bogotá, D. C., Corabastos	1.100	1.150	1.101	+
Bucaramanga, Centroabastos	1.000	1.150	1.088	+
Chiquinquirá (Boyacá)	1.100	1.250	1.188	+
Duitama (Boyacá)	1.100	1.100	1.100	=
Medellín, Central Mayorista de Antioquia	1.100	1.100	1.100	+
Medellín, Plaza Minorista José María Villa	900	900	900	=
Pamplona (Norte de Santander)	1.200	1.250	1.233	-
Sincedejo, Nuevo Mercado	900	981	927	+++
Sogamoso (Boyacá)	1.050	1.200	1.117	+
Tunja, Complejo de Servicios del Sur	1.200	1.250	1.219	-
Valledupar, Mercabastos	700	750	738	-
Villavicencio, CAV	720	720	720	=
<b>Borojó</b>				
Bogotá, D. C., Corabastos	3.500	4.500	4.117	+
Bucaramanga, Centroabastos	4.000	4.000	4.000	=
Cúcuta, Cenabastos	3.500	4.000	3.625	-
Medellín, Central Mayorista de Antioquia	3.300	3.500	3.467	+
Montería, Mercado del Sur	4.500	4.500	4.500	+
Pamplona (Norte de Santander)	7.000	7.000	7.000	+
Villavicencio, CAV	4.000	5.000	4.750	+
<b>Breva</b>				
Armenia, Mercar	6.240	6.400	6.347	+
Bucaramanga, Centroabastos	3.900	5.000	4.533	-
Medellín, Central Mayorista de Antioquia	6.000	6.000	6.000	=
<b>Ciruela importada</b>				
Bucaramanga, Centroabastos	7.727	8.182	7.879	+
Cúcuta, Cenabastos	9.000	12.000	9.750	-
Medellín, Central Mayorista de Antioquia	10.000	11.250	10.538	-
Neiva, Surabastos	9.444	10.556	9.963	-
Santa Marta (Magdalena)	8.889	8.889	8.889	=
Valledupar, Mercado Nuevo	8.500	8.750	8.625	=
<b>Ciruela roja</b>				
Bogotá, D. C., Corabastos	2.200	2.600	2.404	+
Bucaramanga, Centroabastos	2.400	2.800	2.675	++
Cúcuta, Cenabastos	2.000	2.500	2.208	-
Medellín, Central Mayorista de Antioquia	3.000	3.000	3.000	=
Neiva, Surabastos	2.400	2.640	2.516	-
Pamplona (Norte de Santander)	1.500	2.000	1.875	+++
San Gil (Santander)	2.400	2.480	2.427	n.d.
Tunja, Complejo de Servicios del Sur	2.400	2.600	2.485	++
<b>Coco</b>				
Armenia, Mercar	2.267	2.333	2.296	+
Barranquilla, Barranquillita	2.800	3.000	2.883	=
Bogotá, D. C., Corabastos	3.000	3.167	3.079	+
Cali, Cavasa	1.818	1.818	1.818	=
Cali, Santa Helena	1.167	1.208	1.194	=
Cartagena, Bazurto	2.900	3.000	2.975	-
Cartago (Valle del Cauca)	2.000	2.000	2.000	=
Cúcuta, Cenabastos	1.200	1.400	1.233	-
La Unión (Nariño)	1.667	1.944	1.852	++
Manizales, Centro Galerías	2.258	2.323	2.280	=
Medellín, Central Mayorista de Antioquia	3.462	4.000	3.731	=
Montería, Mercado del Sur	2.400	2.400	2.400	=
Palmira (Valle del Cauca)	1.667	1.667	1.667	=
Pereira, La 41	1.867	2.000	1.933	=
Pereira, Mercasa	1.867	2.000	1.911	=
Sincedejo, Nuevo Mercado	1.740	1.740	1.740	=
Valledupar, Mercado Nuevo	2.500	2.500	2.500	=
<b>Curuba</b>				
Armenia, Mercar	1.600	1.700	1.644	+
Barranquilla, Barranquillita	1.680	2.000	1.884	+
Bogotá, D. C., Corabastos	1.818	2.955	2.403	+++
Bucaramanga, Centroabastos	1.200	1.600	1.405	+
Buenaventura (Valle del Cauca)	3.000	3.000	3.000	=
Cali, Cavasa	1.900	2.000	1.956	-
Cartagena, Bazurto	1.600	1.680	1.620	=
Cartago (Valle del Cauca)	2.400	2.500	2.450	+
Cúcuta, Cenabastos	1.667	2.000	1.767	++
Duitama (Boyacá)	1.364	1.591	1.477	+
Ibagué, Plaza La 21	1.600	1.800	1.658	+

**Cuadro 3.** Mercados mayoristas. Precios de venta de frutas frescas (continuación)  
2018 (28 de julio al 3 de agosto)

Productos y mercados	Pesos por kilogramo			
	Mínimo	Máximo	Medio	Tendencia
<b>Curuba (continuación)</b>				
Ipiales (Nariño), Ipiales somos todos	1.167	1.250	1.204	-
Medellín, Central Mayorista de Antioquia	1.000	1.500	1.200	++
Neiva, Surabastos	1.800	1.800	1.800	++
Pamplona (Norte de Santander)	833	1.042	866	+
Pereira, Mercasa	2.000	2.000	2.000	n.d.
San Gil (Santander)	1.200	1.480	1.329	-
Socorro (Santander)	1.280	1.360	1.307	+
Sonsón (Antioquia)	500	700	575	=
Tunja, Complejo de Servicios del Sur	1.818	2.000	1.879	++
Valledupar, Mercabastos	2.000	2.000	2.000	+++
Villavicencio, CAV	1.800	2.200	1.983	+
<b>Durazno importado</b>				
Bucaramanga, Centroabastos	6.111	6.111	6.111	-
Medellín, Central Mayorista de Antioquia	5.556	6.667	6.389	-
Neiva, Surabastos	6.250	7.500	7.000	-
San Gil (Santander)	6.000	6.500	6.233	-
Valledupar, Mercado Nuevo	8.500	9.375	8.938	=
<b>Durazno nacional</b>				
Bogotá, D. C., Corabastos	4.500	5.000	4.625	-
Bucaramanga, Centroabastos	3.000	3.500	3.400	++
Chiquinquirá (Boyacá)	1.818	2.273	2.045	+
Medellín, Central Mayorista de Antioquia	4.500	4.500	4.500	=
San Gil (Santander)	3.800	4.000	3.867	=
Socorro (Santander)	2.800	3.000	2.900	+
Tunja, Complejo de Servicios del Sur	2.045	2.273	2.170	-
<b>Feijoa</b>				
San Gil (Santander)	2.800	3.200	3.033	+
Socorro (Santander)	2.800	3.000	2.933	=
Tunja, Complejo de Servicios del Sur	2.364	3.182	2.806	++
<b>Fresa</b>				
Armenia, Mercar	3.800	4.000	3.933	+
Bogotá, D. C., Corabastos	4.400	5.000	4.781	-
Bucaramanga, Centroabastos	3.500	4.500	4.000	+
Cali, Cavasa	4.000	4.400	4.225	-
Cali, Santa Helena	7.000	7.000	7.000	=
Cartago (Valle del Cauca)	3.800	4.000	3.933	=
Chiquinquirá (Boyacá)	3.400	3.800	3.525	++
Cúcuta, Cenabastos	3.500	5.000	4.177	-
Duitama (Boyacá)	3.600	3.800	3.733	-
Ipiales (Nariño), Ipiales somos todos	3.600	3.840	3.627	+
Manizales, Centro Galerías	4.000	5.000	4.500	=
Medellín, Central Mayorista de Antioquia	4.500	6.000	5.250	-

Productos y mercados	Pesos por kilogramo			
	Mínimo	Máximo	Medio	Tendencia
<b>Fresa (continuación)</b>				
Medellín, Plaza Minorista José María Villa	5.000	5.000	5.000	=
Montería, Mercado del Sur	5.000	5.000	5.000	=
Neiva, Surabastos	3.750	4.750	4.049	-
Pasto, El Potrerillo	3.500	4.000	3.833	+
Pereira, Mercasa	4.000	4.200	4.133	=
San Gil (Santander)	4.400	5.000	4.711	+
San Vicente (Antioquia)	4.600	5.500	5.063	-
Sincelejo, Nuevo Mercado	3.600	3.600	3.600	=
Socorro (Santander)	4.400	4.600	4.467	-
Sogamoso (Boyacá)	4.000	4.200	4.022	+
Tunja, Complejo de Servicios del Sur	3.600	4.000	3.809	+
Villavicencio, CAV	4.000	4.750	4.521	-
Yopal (Casanare)	4.125	4.375	4.250	=
<b>Granadilla</b>				
Arauca (Arauca)	5.667	5.667	5.667	n.d.
Armenia, Mercar	5.000	5.400	5.267	++
Bogotá, D. C., Corabastos	4.000	4.667	4.218	-
Bucaramanga, Centroabastos	4.429	4.857	4.634	-
Cali, Cavasa	5.000	5.333	5.188	-
Cali, Santa Helena	3.000	3.000	3.000	n.d.
Cartago (Valle del Cauca)	5.000	5.333	5.167	=
Chiquinquirá (Boyacá)	4.333	5.000	4.667	+
Cúcuta, Cenabastos	4.286	5.000	4.777	-
Duitama (Boyacá)	4.667	5.333	5.000	+
Ibagué, Plaza La 21	3.333	4.333	3.819	-
La Unión (Nariño)	4.000	4.000	4.000	=
Manizales, Centro Galerías	4.333	4.333	4.333	-
Medellín, Central Mayorista de Antioquia	2.308	6.000	4.068	-
Montería, Mercado del Sur	3.333	4.000	3.556	+
Neiva, Surabastos	3.333	4.667	3.889	+
Palmira (Valle del Cauca)	5.000	5.333	5.250	+
Pasto, El Potrerillo	2.667	3.667	3.244	-
Pereira, La 41	5.333	5.333	5.333	n.d.
Pereira, Mercasa	5.867	6.000	5.933	n.d.
Popayán, Plaza de mercado del barrio Bolívar	4.400	4.533	4.511	+
Rionegro (Antioquia)	4.615	5.385	5.160	-
San Gil (Santander)	5.000	5.357	5.119	-
Socorro (Santander)	5.143	5.500	5.321	-
Sogamoso (Boyacá)	4.667	5.000	4.815	-
Tuluá (Valle del Cauca)	4.667	5.000	4.722	-
Tunja, Complejo de Servicios del Sur	5.000	5.333	5.116	+
Ubaté (Cundinamarca)	7.333	7.333	7.333	+++
Villavicencio, CAV	4.000	4.667	4.639	-
Yopal (Casanare)	4.000	4.333	4.167	++
<b>Guanábana</b>				
Armenia, Mercar	2.200	2.300	2.267	+



**Cuadro 3.** Mercados mayoristas. Precios de venta de frutas frescas (continuación)  
2018 (28 de julio al 3 de agosto)

Productos y mercados	Pesos por kilogramo			
	Mínimo	Máximo	Medio	Tendencia
<b>Guanábana (continuación)</b>				
Bogotá, D. C., Corabastos	2.800	3.000	2.972	-
Bucaramanga, Centroabastos	2.400	3.000	2.725	++
Cali, Cavasa	2.200	2.300	2.244	-
Cartago (Valle del Cauca)	2.200	2.500	2.350	+
Chiquinquirá (Boyacá)	1.200	1.300	1.225	+
Cúcuta, Cenabastos	2.500	3.000	2.817	-
Duitama (Boyacá)	2.500	2.500	2.500	+++
Ibagué, Plaza La 21	1.300	1.800	1.479	-
Ipiales (Nariño), Ipiales somos todos	2.000	2.000	2.000	+
La Unión (Nariño)	2.500	2.500	2.500	=
Manizales, Centro Galerías	1.800	2.000	1.950	+
Medellín, Central Mayorista de Antioquia	1.700	2.200	1.917	+
Medellín, Plaza Minorista José María Villa	1.300	1.800	1.408	-
Pamplona (Norte de Santander)	3.000	3.300	3.150	-
Pasto, El Potrerillo	2.300	2.600	2.450	-
Pereira, La 41	1.700	2.000	1.904	-
Pereira, Mercasa	1.600	2.000	1.700	+
Popayán, Plaza de mercado del barrio Bolívar	2.300	2.400	2.363	+
San Gil (Santander)	2.800	3.400	3.111	-
Santa Bárbara (Antioquia)	1.000	1.400	1.200	+
Socorro (Santander)	3.300	3.500	3.367	-
Sogamoso (Boyacá)	2.000	2.200	2.067	+
Tuluá (Valle del Cauca)	1.400	1.600	1.483	-
Tunja, Complejo de Servicios del Sur	1.800	2.500	2.333	+++
Valledupar, Mercabastos	3.000	4.000	3.667	=
Villavicencio, CAV	2.600	3.000	2.850	-
<b>Guayaba agría</b>				
Armenia, Mercar	1.900	2.100	1.989	-
Cartago (Valle del Cauca)	2.000	2.500	2.267	-
Manizales, Centro Galerías	2.000	2.500	2.325	+
Montería, Mercado del Sur	520	600	580	-
Pereira, La 41	1.800	2.000	1.908	-
Pereira, Mercasa	1.500	2.000	1.783	-
Sincelejo, Nuevo Mercado	1.000	1.000	1.000	+
<b>Guayaba Atlántico</b>				
Barranquilla, Barranquillita	800	1.040	930	-
<b>Guayaba común</b>				
Barranquilla, Barranquillita	960	1.200	1.047	-
Cartagena, Bazurto	1.480	1.800	1.653	-
Chiquinquirá (Boyacá)	591	659	629	-
Cúcuta, Cenabastos	1.000	1.000	1.000	=
Sincelejo, Nuevo Mercado	1.400	1.500	1.450	+
Valledupar, Mercabastos	1.200	1.400	1.267	+
<b>Guayaba manzana</b>				
Cartago (Valle del Cauca)	1.500	1.700	1.600	-
Manizales, Centro Galerías	2.000	2.500	2.088	-
Medellín, Central Mayorista de Antioquia	2.000	2.200	2.146	-
Rionegro (Antioquia)	2.350	2.500	2.448	+
Tuluá (Valle del Cauca)	1.300	1.500	1.400	-
<b>Guayaba pera</b>				
Arauca (Arauca)	1.727	1.818	1.773	n.d.
Armenia, Mercar	1.000	1.000	1.000	=
Barranquilla, Barranquillita	1.800	2.200	1.950	-
Barranquilla, Granabastos	1.800	2.200	1.967	-
Bogotá, D. C., Corabastos	2.000	2.714	2.315	++
Bucaramanga, Centroabastos	1.080	1.120	1.100	+
Buenaventura (Valle del Cauca)	1.600	2.000	1.867	-
Cali, Cavasa	1.500	1.600	1.542	-
Cali, Santa Helena	1.200	1.300	1.267	-
Cartagena, Bazurto	2.000	2.100	2.025	=
Cartago (Valle del Cauca)	1.200	1.500	1.333	=
Chiquinquirá (Boyacá)	1.400	1.600	1.488	++
Cúcuta, Cenabastos	1.364	1.591	1.420	-
Duitama (Boyacá)	1.500	1.500	1.500	++
Ibagué, Plaza La 21	1.300	1.600	1.463	-
Ipiales (Nariño), Ipiales somos todos	1.600	1.700	1.675	-
La Ceja (Antioquia)	1.000	1.200	1.100	=
La Unión (Nariño)	1.250	1.250	1.250	=
Manizales, Centro Galerías	1.100	1.300	1.217	=
Medellín, Central Mayorista de Antioquia	800	1.200	946	+
Medellín, Plaza Minorista José María Villa	1.000	1.200	1.096	-
Neiva, Surabastos	1.300	2.000	1.713	++
Palmira (Valle del Cauca)	1.500	1.600	1.563	+
Pamplona (Norte de Santander)	1.591	1.591	1.591	+
Pasto, El Potrerillo	1.300	1.700	1.522	+
Pereira, La 41	1.000	1.300	1.171	+
Pereira, Mercasa	1.200	1.500	1.300	+
Popayán, Plaza de mercado del barrio Bolívar	1.300	1.350	1.319	-
Rionegro (Antioquia)	1.300	1.500	1.415	+
San Gil (Santander)	1.520	1.600	1.547	-
Socorro (Santander)	2.000	2.100	2.050	-
Sogamoso (Boyacá)	1.300	1.500	1.356	+
Tuluá (Valle del Cauca)	1.200	1.300	1.258	n.d.
Tunja, Complejo de Servicios del Sur	1.400	1.600	1.523	++
Túquerres (Nariño)	1.700	2.000	1.850	+
Ubaté (Cundinamarca)	1.600	1.600	1.600	-
Villavicencio, CAV	1.200	1.700	1.383	=

**Cuadro 3.** Mercados mayoristas. Precios de venta de frutas frescas (continuación)  
2018 (28 de julio al 3 de agosto)

Productos y mercados	Pesos por kilogramo			
	Mínimo	Máximo	Medio	Tendencia
<b>Guayaba pera valluna</b>				
Medellín, Central Mayorista de Antioquia	1.100	1.300	1.183	-
<b>Gulupa</b>				
Bogotá, D. C., Corabastos	933	1.067	990	-
Ibagué, Plaza La 21	800	1.040	910	-
Medellín, Central Mayorista de Antioquia	1.000	1.000	1.000	=
Neiva, Surabastos	1.360	1.600	1.483	+
Peñol (Antioquia)	700	850	766	+
Sonsón (Antioquia)	500	600	550	-
<b>Higo</b>				
Bogotá, D. C., Corabastos	4.000	4.500	4.125	+
Medellín, Central Mayorista de Antioquia	2.500	3.000	2.792	-
Sonsón (Antioquia)	800	1.000	900	-
<b>Kiwi</b>				
Bogotá, D. C., Corabastos	4.200	5.000	4.661	+
Bucaramanga, Centroabastos	3.500	4.500	4.200	+
Cali, Cavasa	4.500	5.000	4.654	-
Cali, Santa Helena	3.500	3.500	3.500	-
Chiquinquirá (Boyacá)	4.200	5.000	4.700	-
Cúcuta, Cenabastos	6.000	7.000	6.417	-
Duitama (Boyacá)	5.000	5.500	5.333	+
Ibagué, Plaza La 21	4.000	4.500	4.208	-
La Unión (Nariño)	5.000	5.000	5.000	=
Manizales, Centro Galerías	4.500	6.000	5.167	+
Medellín, Central Mayorista de Antioquia	4.500	5.000	4.742	-
Neiva, Surabastos	4.800	5.500	5.217	+
Pamplona (Norte de Santander)	7.000	10.000	8.500	n.d.
Pasto, El Potrerillo	4.444	5.000	4.722	+
Pereira, La 41	4.000	5.600	4.950	+
Pereira, Mercasa	4.500	5.000	4.833	=
Popayán, Plaza de mercado del barrio Bolívar	4.000	4.200	4.150	-
San Gil (Santander)	5.000	7.000	6.000	-
Socorro (Santander)	5.000	7.000	6.000	-
Sogamoso (Boyacá)	5.500	6.200	5.911	+
Tuluá (Valle del Cauca)	4.500	5.000	4.800	-
Tunja, Complejo de Servicios del Sur	5.400	6.000	5.537	++
Villavicencio, CAV	4.000	5.000	4.563	+
<b>Limón común</b>				
Armenia, Mercar	2.000	2.100	2.033	+
Bogotá, D. C., Corabastos	1.000	1.286	1.171	+
Bucaramanga, Centroabastos	720	880	805	++
Bucaramanga, Mercados del centro	640	680	667	++
Cali, Cavasa	1.083	1.250	1.175	+

Productos y mercados	Pesos por kilogramo			
	Mínimo	Máximo	Medio	Tendencia
<b>Limón común (continuación)</b>				
Cali, Santa Helena	1.167	1.333	1.250	-
Cartago (Valle del Cauca)	1.300	1.500	1.367	+
Cúcuta, Cenabastos	700	1.000	969	-
Cúcuta, La Nueva Sexta	833	1.000	854	+
Florencia (Caquetá)	1.440	1.600	1.520	+++
Ibagué, Plaza La 21	857	1.000	952	-
Ipiales (Nariño), Ipiales somos todos	1.250	1.250	1.250	=
La Unión (Nariño)	833	833	833	=
Medellín, Central Mayorista de Antioquia	1.143	1.600	1.298	-
Medellín, Plaza Minorista José María Villa	1.100	1.300	1.204	-
Montería, Mercado del Sur	571	857	762	-
Neiva, Surabastos	1.200	1.600	1.368	-
Pamplona (Norte de Santander)	2.000	2.000	2.000	++
Pereira, Mercasa	1.200	1.600	1.408	-
Rionegro (Antioquia)	2.000	2.200	2.108	-
San Gil (Santander)	600	800	698	-
Sincelejo, Nuevo Mercado	786	857	833	-
Socorro (Santander)	520	600	573	-
Valledupar, Mercabastos	1.101	1.322	1.247	+
Valledupar, Mercado Nuevo	1.200	1.200	1.200	=
Villavicencio, CAV	880	1.120	1.000	+
<b>Limón común Ciénaga</b>				
Barranquilla, Barranquillita	1.350	1.400	1.379	-
Santa Marta (Magdalena)	1.200	1.200	1.200	-
Valledupar, Mercado Nuevo	1.200	1.200	1.200	++
<b>Limón común valluno</b>				
Buenaventura (Valle del Cauca)	2.000	2.000	2.000	=
Palmira (Valle del Cauca)	1.167	1.333	1.281	+
Tuluá (Valle del Cauca)	1.000	1.167	1.083	+
<b>Limón mandarino</b>				
Armenia, Mercar	1.000	1.000	1.000	=
Ibagué, Plaza La 21	750	750	750	-
La Ceja (Antioquia)	700	800	725	-
Medellín, Central Mayorista de Antioquia	900	1.300	1.169	=
Medellín, Plaza Minorista José María Villa	800	900	833	-
Peñol (Antioquia)	700	800	741	+
Pereira, Mercasa	800	1.000	983	+
Santa Bárbara (Antioquia)	400	600	483	-
Villavicencio, CAV	1.000	1.200	1.077	+
Yopal (Casanare)	750	750	750	+
<b>Limón Tahití</b>				
Armenia, Mercar	1.000	1.000	1.000	=

**Cuadro 3.** Mercados mayoristas. Precios de venta de frutas frescas (continuación)  
2018 (28 de julio al 3 de agosto)

Productos y mercados	Pesos por kilogramo				Tendencia	Productos y mercados	Pesos por kilogramo				Tendencia
	Mínimo	Máximo	Medio				Mínimo	Máximo	Medio		
<b>Limón Tahiti (continuación)</b>						<b>Lulo (continuación)</b>					
Barranquilla, Barranquillita	1.042	1.167	1.097		-	Manizales, Centro Galerías	2.400	2.800	2.588		+
Bogotá, D. C., Corabastos	1.000	1.429	1.286		++	Medellín, Central Mayorista de Antioquia	2.300	2.500	2.408		+
Bucaramanga, Centroabastos	680	800	755		+++	Medellín, Plaza Minorista José María Villa	2.500	2.600	2.550		+
Bucaramanga, Mercados del centro	640	680	667		+++	Montería, Mercado del Sur	3.000	3.300	3.200		-
Cali, Cavasa	900	1.000	971		=	Neiva, Surabastos	2.000	2.400	2.178		+
Cali, Santa Helena	900	1.000	967		+	Palmira (Valle del Cauca)	2.200	2.300	2.263		-
Cartagena, Bazurto	1.200	1.400	1.333		+	Pamplona (Norte de Santander)	2.000	2.500	2.250		-
Cartago (Valle del Cauca)	1.000	1.200	1.067		++	Pasto, El Potrerillo	1.565	1.957	1.768		-
Cúcuta, Cenabastos	909	1.136	992		+	Pereira, La 41	2.200	2.500	2.292		+
Duitama (Boyacá)	1.091	1.136	1.106		+++	Pereira, Mercasa	2.000	2.400	2.308		+
Manizales, Centro Galerías	600	1.000	813		+	Popayán, Plaza de mercado del barrio Bolívar	2.000	2.080	2.010		-
Medellín, Central Mayorista de Antioquia	1.000	1.300	1.123		+	San Gil (Santander)	2.720	2.800	2.747		+
Medellín, Plaza Minorista José María Villa	900	1.000	967		+	Santa Marta (Magdalena)	3.400	3.400	3.400		=
Neiva, Surabastos	1.120	1.120	1.120		=	Sincelejo, Nuevo Mercado	2.600	2.800	2.661		-
Palmira (Valle del Cauca)	900	1.000	975		+	Socorro (Santander)	2.720	2.800	2.747		n.d.
Pamplona (Norte de Santander)	833	1.000	875		+	Sogamoso (Boyacá)	2.609	3.043	2.850		=
Pasto, El Potrerillo	500	600	550		-	Tuluá (Valle del Cauca)	2.300	2.400	2.333		=
Pereira, La 41	1.000	1.200	1.050		++	Tunja, Complejo de Servicios del Sur	2.522	2.826	2.672		+
Pereira, Mercasa	900	1.300	1.033		+	Valledupar, Mercabastos	2.800	3.200	2.989		-
Rionegro (Antioquia)	1.200	1.500	1.440		+	Valledupar, Mercado Nuevo	2.400	2.800	2.733		-
San Gil (Santander)	400	480	453		-	Villavicencio, CAV	2.200	2.600	2.442		+
Santa Bárbara (Antioquia)	400	600	450		-	Yopal (Casanare)	3.500	5.000	4.125		+++
Socorro (Santander)	240	320	293		-						
Sogamoso (Boyacá)	1.045	1.136	1.111		-	<b>Mandarina arrayana</b>					
Tuluá (Valle del Cauca)	900	1.200	1.017		-	Bogotá, D. C., Corabastos	2.273	2.955	2.683		+
Tunja, Complejo de Servicios del Sur	909	1.000	933		+	Buenaventura (Valle del Cauca)	1.600	2.000	1.800		-
Ubaté (Cundinamarca)	1.818	1.818	1.818		+++	Cali, Cavasa	1.600	1.800	1.725		+
Villavicencio, CAV	800	1.000	855		-	Cali, Santa Helena	1.750	1.750	1.750		+
						Chiquinquirá (Boyacá)	1.273	1.591	1.398		++
<b>Lulo</b>						Duitama (Boyacá)	1.818	2.045	1.894		+
Arauca (Arauca)	3.200	3.300	3.250		=	Florencia (Caquetá)	1.000	1.080	1.040		-
Armenia, Mercar	2.400	2.600	2.522		-	Ibagué, Plaza La 21	1.200	1.400	1.267		++
Barranquilla, Barranquillita	3.100	3.200	3.175		-	La Unión (Nariño)	1.250	1.250	1.250		+
Barranquilla, Granabastos	3.200	3.400	3.247		-	Neiva, Surabastos	1.045	1.364	1.219		+
Bogotá, D. C., Corabastos	2.200	2.600	2.428		-	Pasto, El Potrerillo	1.250	1.500	1.375		+
Bucaramanga, Centroabastos	2.400	2.600	2.450		-	Popayán, Plaza de mercado del barrio Bolívar	1.360	1.440	1.400		+
Buenaventura (Valle del Cauca)	2.400	3.000	2.700		-	San Gil (Santander)	880	1.000	960		n.d.
Cali, Cavasa	2.200	2.400	2.310		+	Sogamoso (Boyacá)	1.591	1.909	1.758		=
Cali, Santa Helena	2.000	2.200	2.033		-	Tuluá (Valle del Cauca)	1.300	1.500	1.400		-
Cartagena, Bazurto	3.200	3.500	3.425		+	Tunja, Complejo de Servicios del Sur	1.500	1.591	1.558		-
Cartago (Valle del Cauca)	2.300	2.500	2.400		=	Ubaté (Cundinamarca)	3.000	3.000	3.000		++
Chiquinquirá (Boyacá)	2.391	3.043	2.699		-	Villavicencio, CAV	1.720	1.800	1.776		+
Cúcuta, Cenabastos	3.000	3.500	3.408		-						
Duitama (Boyacá)	2.609	2.826	2.681		+	<b>Mandarina común</b>					
Florencia (Caquetá)	2.200	2.320	2.260		+	Arauca (Arauca)	1.909	2.045	1.977		=
Ibagué, Plaza La 21	2.000	2.400	2.233		-	Barranquilla, Barranquillita	1.667	1.833	1.708		+
Ipiales (Nariño), Ipiales somos todos	1.800	1.800	1.800		-	Bucaramanga, Centroabastos	1.739	1.957	1.902		+++
La Unión (Nariño)	1.500	1.500	1.500		-						

**Cuadro 3.** Mercados mayoristas. Precios de venta de frutas frescas (continuación)  
2018 (28 de julio al 3 de agosto)

Productos y mercados	Pesos por kilogramo			
	Mínimo	Máximo	Medio	Tendencia
<b>Mandarina común (continuación)</b>				
Bucaramanga, Mercados del centro	1.400	1.600	1.533	+
Cartagena, Bazaruto	2.273	2.409	2.307	++
Cúcuta, Cenabastos	1.800	2.400	2.060	+
Cúcuta, La Nueva Sexta	1.800	2.000	1.867	+
Ipiales (Nariño), Ipiales somos todos	1.200	1.280	1.236	-
Montería, Mercado del Sur	1.000	1.200	1.110	-
San Gil (Santander)	1.400	1.680	1.573	-
Santa Bárbara (Antioquia)	1.400	1.818	1.610	+++
Sincelejo, Nuevo Mercado	1.800	1.800	1.800	+
Sogamoso (Boyacá)	2.182	2.364	2.283	-
Tunja, Complejo de Servicios del Sur	1.591	1.818	1.709	+
Túquerres (Nariño)	1.500	1.700	1.592	-
Valledupar, Mercabastos	1.800	1.800	1.800	+
<b>Mandarina Oneco</b>				
Armenia, Mercar	1.900	2.200	2.078	+
Armenia, Retiro	1.500	1.600	1.556	-
Cali, Cavasa	1.700	2.000	1.783	+
Cali, Santa Helena	1.750	1.750	1.750	+
Cartago (Valle del Cauca)	1.800	2.200	2.000	++
Manizales, Centro Galerías	1.500	1.800	1.613	-
Medellín, Central Mayorista de Antioquia	2.000	2.400	2.192	+
Medellín, Plaza Minorista José María Villa	2.000	2.300	2.213	++
Pereira, Mercasa	1.500	2.000	1.692	+
Rionegro (Antioquia)	2.200	2.500	2.358	+
Santa Bárbara (Antioquia)	600	900	814	++
<b>Mango común</b>				
Cali, Cavasa	1.400	1.600	1.454	++
Cali, Santa Helena	2.200	2.200	2.200	++
Cartago (Valle del Cauca)	1.900	1.900	1.900	-
Manizales, Centro Galerías	1.800	1.800	1.800	n.d.
Medellín, Central Mayorista de Antioquia	1.120	1.600	1.330	++
Medellín, Plaza Minorista José María Villa	1.000	1.400	1.167	+++
Neiva, Surabastos	1.600	1.600	1.600	+
Santa Bárbara (Antioquia)	600	900	716	+++
<b>Mango costeño</b>				
Montería, Mercado del Sur	1.143	1.600	1.314	+++
<b>Mango de azúcar</b>				
Barranquilla, Barranquillita	2.160	2.400	2.257	+
Bogotá, D. C., Corabastos	2.000	2.800	2.509	+++
Bucaramanga, Centroabastos	1.800	2.000	1.975	+
Duitama (Boyacá)	2.045	2.273	2.121	+++
La Unión (Nariño)	1.800	2.000	1.867	=

Productos y mercados	Pesos por kilogramo			
	Mínimo	Máximo	Medio	Tendencia
<b>Mango de azúcar (continuación)</b>				
Medellín, Central Mayorista de Antioquia	2.500	2.500	2.500	++
Medellín, Plaza Minorista José María Villa	1.800	1.800	1.800	n.d.
Tunja, Complejo de Servicios del Sur	1.818	2.045	1.933	+
Villavicencio, CAV	2.200	3.200	2.700	++
<b>Mango manzano</b>				
Bucaramanga, Centroabastos	1.200	1.600	1.425	++
Buenaventura (Valle del Cauca)	3.000	3.000	3.000	+
Duitama (Boyacá)	3.409	3.636	3.485	+++
Medellín, Central Mayorista de Antioquia	1.500	1.500	1.500	+++
Tunja, Complejo de Servicios del Sur	1.818	2.727	2.452	+++
<b>Mango Tommy</b>				
Arauca (Arauca)	2.136	2.227	2.182	n.d.
Armenia, Mercar	2.400	2.500	2.467	++
Barranquilla, Barranquillita	2.000	2.640	2.237	++
Bogotá, D. C., Corabastos	4.091	5.000	4.388	+++
Bucaramanga, Centroabastos	2.400	3.000	2.775	+++
Bucaramanga, Mercados del centro	2.400	2.400	2.400	+++
Cali, Cavasa	3.200	3.600	3.392	++
Cali, Santa Helena	3.200	3.600	3.400	+++
Cartagena, Bazaruto	1.000	1.120	1.067	+
Cartago (Valle del Cauca)	2.917	3.167	3.021	+++
Chiquinquirá (Boyacá)	1.727	2.045	1.898	+
Cúcuta, Cenabastos	2.400	2.800	2.567	+++
Duitama (Boyacá)	3.182	3.409	3.258	++
Ibagué, Plaza La 21	2.400	2.400	2.400	+
Ipiales (Nariño), Ipiales somos todos	3.200	3.400	3.300	n.d.
La Ceja (Antioquia)	3.000	3.000	3.000	++
La Unión (Nariño)	2.800	2.800	2.800	+++
Manizales, Centro Galerías	3.000	4.000	3.458	++
Medellín, Central Mayorista de Antioquia	3.000	3.500	3.136	++
Medellín, Plaza Minorista José María Villa	1.800	2.000	1.850	+
Neiva, Surabastos	2.400	2.600	2.450	-
Palmira (Valle del Cauca)	3.000	3.400	3.150	+++
Pasto, El Potrerillo	2.600	3.400	2.900	+++
Pereira, La 41	2.700	2.700	2.700	-
Pereira, Mercasa	2.300	2.800	2.613	++
Popayán, Plaza de mercado del barrio Bolívar	2.114	3.040	2.661	+++
Rionegro (Antioquia)	3.000	3.800	3.304	++
San Gil (Santander)	1.600	2.200	1.867	++
Socorro (Santander)	1.600	1.800	1.667	++
Sogamoso (Boyacá)	2.955	3.182	3.030	=
Tuluá (Valle del Cauca)	2.880	3.000	2.950	++

# BOLETÍN SEMANAL PRECIOS MAYORISTAS

**Cuadro 3.** Mercados mayoristas. Precios de venta de frutas frescas (continuación)  
2018 (28 de julio al 3 de agosto)

Productos y mercados	Pesos por kilogramo			
	Mínimo	Máximo	Medio	Tendencia
<b>Mango Tommy (continuación)</b>				
Tunja, Complejo de Servicios del Sur	2.045	2.955	2.652	+++
Túquerres (Nariño)	3.000	3.200	3.150	+++
Villavicencio, CAV	2.800	3.200	2.975	+
<b>Manzana nacional</b>				
Bogotá, D. C., Corabastos	3.750	4.000	3.951	-
Medellín, Central Mayorista de Antioquia	5.000	5.000	5.000	=
Tunja, Complejo de Servicios del Sur	2.273	2.955	2.562	+
<b>Manzana roja importada</b>				
Arauca (Arauca)	4.400	4.450	4.425	=
Armenia, Mercar	4.474	4.842	4.661	+
Barranquilla, Barranquillita	4.842	4.947	4.877	-
Bogotá, D. C., Corabastos	4.474	4.737	4.579	-
Bucaramanga, Centroabastos	4.150	4.250	4.200	+
Buenaventura (Valle del Cauca)	4.474	5.000	4.737	-
Cali, Cavasa	4.474	4.474	4.474	=
Cali, Santa Helena	4.474	4.474	4.474	=
Cartagena, Bazurto	4.526	4.632	4.596	+
Cartago (Valle del Cauca)	4.211	4.474	4.342	=
Cúcuta, Cenabastos	4.250	4.500	4.396	+
Duitama (Boyacá)	4.737	5.000	4.825	+
Florencia (Caquetá)	4.947	4.947	4.947	+
Ibagué, Plaza La 21	4.211	4.474	4.386	=
Ipiales (Nariño), Ipiales somos todos	4.474	4.632	4.544	+
La Unión (Nariño)	4.474	4.474	4.474	-
Manizales, Centro Galerías	4.474	4.737	4.660	+
Medellín, Central Mayorista de Antioquia	3.947	4.211	4.167	-
Montería, Mercado del Sur	4.211	4.474	4.386	=
Neiva, Surabastos	4.737	5.000	4.868	-
Palmira (Valle del Cauca)	4.211	4.474	4.441	-
Pamplona (Norte de Santander)	4.500	4.750	4.625	=
Pasto, El Potrerillo	3.947	4.211	4.079	=
Pereira, La 41	4.211	4.632	4.412	-
Pereira, Mercasa	3.947	4.474	4.351	-
Popayán, Plaza de mercado del barrio Bolívar	4.211	4.316	4.237	=
Rionegro (Antioquia)	4.211	4.579	4.368	-
San Gil (Santander)	4.600	5.000	4.778	+
Santa Marta (Magdalena)	4.250	4.250	4.250	=
Sincelejo, Nuevo Mercado	4.000	4.250	4.083	+
Socorro (Santander)	4.600	4.750	4.700	=
Sogamoso (Boyacá)	4.737	5.000	4.825	+
Tuluá (Valle del Cauca)	4.579	4.737	4.658	=
Tunja, Complejo de Servicios del Sur	4.211	4.474	4.360	-
Túquerres (Nariño)	4.211	4.474	4.390	-
Valledupar, Mercado Nuevo	4.421	4.737	4.579	-
Villavicencio, CAV	4.474	4.737	4.605	-
<b>Manzana roja importada (continuación)</b>				
Yopal (Casanare)	4.737	4.737	4.737	-
<b>Manzana royal gala importada</b>				
Arauca (Arauca)	5.667	5.800	5.733	n.d.
Armenia, Mercar	4.474	5.000	4.737	+
Bogotá, D. C., Corabastos	4.211	4.632	4.439	+
Bucaramanga, Centroabastos	4.000	4.150	4.056	+
Cali, Cavasa	4.474	4.737	4.605	+
Cali, Santa Helena	4.211	4.211	4.211	-
Cartago (Valle del Cauca)	4.474	4.579	4.526	=
Chiquinquirá (Boyacá)	4.737	5.000	4.798	-
Cúcuta, Cenabastos	4.250	4.500	4.438	-
Duitama (Boyacá)	4.211	4.474	4.386	-
Florencia (Caquetá)	5.000	5.000	5.000	-
Ibagué, Plaza La 21	4.211	4.474	4.386	-
Ipiales (Nariño), Ipiales somos todos	4.474	4.632	4.579	+
La Ceja (Antioquia)	3.947	4.211	4.057	-
Manizales, Centro Galerías	4.474	4.737	4.660	-
Medellín, Central Mayorista de Antioquia	3.947	4.474	4.178	-
Montería, Mercado del Sur	4.211	4.211	4.211	=
Neiva, Surabastos	4.316	4.737	4.623	-
Palmira (Valle del Cauca)	4.474	4.737	4.572	-
Pamplona (Norte de Santander)	4.500	4.750	4.625	+
Pasto, El Potrerillo	3.947	4.316	4.164	-
Pereira, La 41	4.211	4.737	4.377	-
Pereira, Mercasa	3.947	4.526	4.294	-
Popayán, Plaza de mercado del barrio Bolívar	4.211	4.474	4.355	+
Rionegro (Antioquia)	4.105	4.474	4.307	-
San Gil (Santander)	4.500	4.850	4.639	+
Socorro (Santander)	4.500	4.600	4.567	=
Sogamoso (Boyacá)	4.737	4.842	4.772	=
Tuluá (Valle del Cauca)	4.737	4.842	4.763	-
Tunja, Complejo de Servicios del Sur	3.947	4.737	4.232	-
Túquerres (Nariño)	4.211	4.474	4.430	+
Ubaté (Cundinamarca)	4.500	4.600	4.550	=
Valledupar, Mercado Nuevo	4.400	4.500	4.450	-
Villavicencio, CAV	4.211	4.737	4.408	-
<b>Manzana verde importada</b>				
Arauca (Arauca)	6.000	6.200	6.100	n.d.
Armenia, Mercar	5.000	5.053	5.006	+
Barranquilla, Barranquillita	5.000	5.263	5.193	-
Bogotá, D. C., Corabastos	4.632	5.000	4.776	+
Bucaramanga, Centroabastos	4.000	4.250	4.091	+
Buenaventura (Valle del Cauca)	4.474	5.000	4.781	-
Cali, Cavasa	4.474	4.737	4.605	+
Cali, Santa Helena	4.211	4.211	4.211	+

**Cuadro 3.** Mercados mayoristas. Precios de venta de frutas frescas (continuación)  
2018 (28 de julio al 3 de agosto)

Productos y mercados	Pesos por kilogramo				Tendencia	Productos y mercados	Pesos por kilogramo				Tendencia
	Mínimo	Máximo	Medio				Mínimo	Máximo	Medio		
<b>Manzana verde importada (continuación)</b>						<b>Maracuyá (continuación)</b>					
Cartagena, Bazaruto	4.684	4.737	4.719	=		Manizales, Centro Galerías	1.300	1.800	1.600	+	
Cartago (Valle del Cauca)	4.474	4.579	4.513	-		Medellín, Plaza Minorista José María Villa	1.600	2.000	1.765	+	
Chiquinquirá (Boyacá)	4.737	5.000	4.886	=		Montería, Mercado del Sur	1.500	1.500	1.500	+	
Cúcuta, Cenabastos	4.500	4.750	4.583	+		Palmira (Valle del Cauca)	1.800	2.000	1.950	+	
Duitama (Boyacá)	4.737	5.000	4.912	+		Pamplona (Norte de Santander)	2.500	3.000	2.750	+++	
Florencia (Caquetá)	4.842	4.842	4.842	+		Pasto, El Potrerillo	1.500	1.667	1.578	-	
Ibagué, Plaza La 21	4.211	4.474	4.386	-		Pereira, La 41	1.800	2.000	1.950	+	
Ipiales (Nariño), Ipiales somos todos	4.474	4.737	4.626	+		Pereira, Mercasa	1.800	2.000	1.913	-	
La Ceja (Antioquia)	3.947	4.474	4.189	-		Popayán, Plaza de mercado del barrio Bolívar	1.800	2.000	1.975	++	
La Unión (Nariño)	4.474	4.737	4.649	+		Rionegro (Antioquia)	2.000	2.300	2.131	+	
Manizales, Centro Galerías	4.474	4.737	4.660	+		San Gil (Santander)	1.760	2.000	1.893	-	
Medellín, Central Mayorista de Antioquia	3.947	4.474	4.211	-		Santa Bárbara (Antioquia)	1.000	1.200	1.067	-	
Montería, Mercado del Sur	4.474	4.474	4.474	=		Socorro (Santander)	1.600	1.760	1.680	++	
Neiva, Surabastos	4.474	5.000	4.801	-		Sogamoso (Boyacá)	2.000	2.500	2.289	+	
Palmira (Valle del Cauca)	4.474	4.737	4.605	+		Sonsón (Antioquia)	1.000	1.300	1.125	++	
Pamplona (Norte de Santander)	4.750	5.000	4.875	-		Tuluá (Valle del Cauca)	2.200	2.500	2.408	+++	
Pasto, El Potrerillo	3.947	4.474	4.240	-		Tunja, Complejo de Servicios del Sur	2.000	2.400	2.153	-	
Pereira, La 41	4.211	4.737	4.430	+		Túquerres (Nariño)	1.667	1.667	1.667	=	
Pereira, Mercasa	3.947	4.632	4.303	-		Ubaté (Cundinamarca)	2.700	2.800	2.750	++	
Popayán, Plaza de mercado del barrio Bolívar	4.211	4.474	4.289	-		Villavicencio, CAV	2.200	2.700	2.488	+	
Rionegro (Antioquia)	4.474	4.737	4.620	+		Yopal (Casanare)	1.700	1.800	1.750	+++	
San Gil (Santander)	4.600	5.000	4.778	+							
Santa Marta (Magdalena)	4.250	4.250	4.250	=		<b>Maracuyá antioqueño</b>					
Sincelejo, Nuevo Mercado	4.250	4.500	4.389	+		Medellín, Central Mayorista de Antioquia	1.400	1.700	1.521	+	
Socorro (Santander)	4.600	4.750	4.700	+		Montería, Mercado del Sur	2.000	2.200	2.050	+	
Sogamoso (Boyacá)	4.737	5.000	4.807	+		Sincelejo, Nuevo Mercado	1.700	2.200	1.892	+	
Tuluá (Valle del Cauca)	4.526	4.632	4.592	-							
Tunja, Complejo de Servicios del Sur	4.211	5.000	4.614	-		<b>Maracuyá huilense</b>					
Túquerres (Nariño)	4.474	4.474	4.474	+		Florencia (Caquetá)	1.200	1.280	1.240	+	
Ubaté (Cundinamarca)	5.000	5.250	5.125	+		Neiva, Surabastos	1.200	1.800	1.533	=	
Valledupar, Mercado Nuevo	4.632	4.737	4.684	-							
Villavicencio, CAV	4.474	4.737	4.627	-		<b>Maracuyá santandereano</b>					
Yopal (Casanare)	5.789	5.895	5.842	+		Barranquilla, Barranquillita	2.267	2.400	2.339	=	
						Barranquilla, Granabastos	2.267	2.400	2.311	+	
<b>Maracuyá</b>						Cartagena, Bazaruto	2.133	2.167	2.156	=	
Arauca (Arauca)	2.200	2.300	2.250	-		Santa Marta (Magdalena)	2.400	2.667	2.567	+	
Armenia, Mercar	1.600	1.700	1.656	-		Valledupar, Mercabastos	2.000	2.333	2.065	+	
Bogotá, D. C., Corabastos	2.000	2.500	2.217	+							
Bucaramanga, Centroabastos	1.667	2.000	1.875	+		<b>Maracuyá valluno</b>					
Buenaventura (Valle del Cauca)	2.000	2.200	2.067	=		Barranquilla, Barranquillita	2.400	2.600	2.508	+	
Cali, Cavasa	1.800	2.000	1.983	++		Barranquilla, Granabastos	2.500	2.600	2.572	+	
Cali, Santa Helena	1.800	2.000	1.867	-		Cartagena, Bazaruto	2.200	2.500	2.275	=	
Cartago (Valle del Cauca)	2.500	2.700	2.550	++		Medellín, Central Mayorista de Antioquia	2.000	2.200	2.100	+	
Chiquinquirá (Boyacá)	1.900	2.300	2.025	+							
Cúcuta, Cenabastos	2.500	2.500	2.500	+		<b>Melón Cantalup</b>					
Duitama (Boyacá)	2.200	2.500	2.400	-		Arauca (Arauca)	2.300	2.500	2.400	+	
Ibagué, Plaza La 21	1.360	2.000	1.690	+++							
La Ceja (Antioquia)	2.000	2.300	2.075	++							

# BOLETÍN SEMANAL PRECIOS MAYORISTAS

**Cuadro 3.** Mercados mayoristas. Precios de venta de frutas frescas (continuación)  
2018 (28 de julio al 3 de agosto)

Productos y mercados	Pesos por kilogramo				Tendencia	Productos y mercados	Pesos por kilogramo				Tendencia
	Mínimo	Máximo	Medio				Mínimo	Máximo	Medio		
<b>Melón Cantalup (continuación)</b>						<b>Mora de Castilla (continuación)</b>					
Armenia, Mercar	3.000	3.200	3.089	-		Palmira (Valle del Cauca)	2.560	2.880	2.730	-	
Barranquilla, Barranquillita	1.400	1.500	1.425	+		Pamplona (Norte de Santander)	1.200	1.440	1.249	-	
Bogotá, D. C., Corabastos	1.500	2.200	1.792	+++		Pasto, El Potrerillo	2.500	2.750	2.625	-	
Bucaramanga, Centroabastos	1.600	1.900	1.700	-		Pereira, La 41	2.000	2.600	2.183	-	
Cali, Cavasa	1.500	1.600	1.550	-		Pereira, Mercasa	1.800	2.400	1.933	-	
Cali, Santa Helena	1.700	2.000	1.833	++		Popayán, Plaza de mercado del barrio Bolívar	1.920	2.800	2.377	+	
Cartago (Valle del Cauca)	1.800	2.200	2.000	-		Rionegro (Antioquia)	2.100	2.300	2.196	-	
Cúcuta, Cenabastos	1.100	1.500	1.278	-		San Gil (Santander)	2.300	2.800	2.511	-	
Duitama (Boyacá)	1.364	1.591	1.515	+		San Vicente (Antioquia)	1.650	1.800	1.725	-	
Ibagué, Plaza La 21	1.300	1.800	1.475	+++		Santa Marta (Magdalena)	2.480	2.800	2.640	-	
Manizales, Centro Galerías	1.800	2.000	1.950	-		Sincelejo, Nuevo Mercado	2.800	3.000	2.917	-	
Montería, Mercado del Sur	2.200	2.500	2.425	-		Socorro (Santander)	2.600	2.800	2.683	-	
Neiva, Surabastos	1.300	1.700	1.531	+		Sogamoso (Boyacá)	2.400	3.000	2.744	++	
Palmira (Valle del Cauca)	1.500	1.600	1.588	-		Tuluá (Valle del Cauca)	2.640	2.800	2.740	-	
Pamplona (Norte de Santander)	2.000	2.500	2.083	+		Tunja, Complejo de Servicios del Sur	3.400	3.700	3.525	+	
Pasto, El Potrerillo	2.000	2.500	2.233	-		Ubaté (Cundinamarca)	3.125	3.125	3.125	+	
Pereira, La 41	2.200	2.200	2.200	=		Valledupar, Mercabastos	2.080	2.560	2.347	-	
Pereira, Mercasa	1.600	2.200	1.908	-		Villavicencio, CAV	2.800	3.000	2.929	-	
San Gil (Santander)	1.600	1.680	1.627	+		Yopal (Casanare)	4.000	4.125	4.063	+	
Santa Marta (Magdalena)	1.500	1.700	1.600	-							
Socorro (Santander)	1.520	1.680	1.587	+		<b>Naranja común</b>					
Sogamoso (Boyacá)	1.800	2.000	1.889	+		Arauca (Arauca)	1.043	1.087	1.065	-	
Tunja, Complejo de Servicios del Sur	1.227	1.364	1.300	-		Bucaramanga, Mercados del centro	280	280	280	+++	
Valledupar, Mercado Nuevo	1.200	1.300	1.208	+++		Cartagena, Bazurto	920	960	950	=	
Villavicencio, CAV	2.000	2.600	2.150	+		Cúcuta, Cenabastos	667	1.000	845	++	
						Cúcuta, La Nueva Sexta	600	1.000	779	++	
<b>Mora de Castilla</b>						Ibagué, Plaza La 21	320	384	368	+	
Arauca (Arauca)	3.000	3.200	3.100	=		Montería, Mercado del Sur	880	920	910	=	
Armenia, Mercar	3.200	4.000	3.533	-		Neiva, Surabastos	288	400	364	+	
Barranquilla, Barranquillita	2.240	3.800	2.890	-		Pamplona (Norte de Santander)	400	400	400	-	
Barranquilla, Granabastos	2.080	3.600	2.766	+		San Gil (Santander)	600	760	682	-	
Bogotá, D. C., Corabastos	2.615	3.385	2.959	++		Santa Bárbara (Antioquia)	300	444	368	-	
Bucaramanga, Centroabastos	2.000	2.800	2.323	+		Socorro (Santander)	640	680	653	=	
Buenaventura (Valle del Cauca)	4.000	4.000	4.000	+		Sonsón (Antioquia)	300	400	365	+++	
Cali, Cavasa	2.800	3.200	2.910	-		Tunja, Complejo de Servicios del Sur	667	767	699	+	
Cali, Santa Helena	2.800	2.960	2.867	+		Túquerres (Nariño)	540	600	575	n.d.	
Cartagena, Bazurto	2.400	2.800	2.553	-		Ubaté (Cundinamarca)	720	720	720	-	
Cartago (Valle del Cauca)	2.800	3.400	3.100	-		Valledupar, Mercado Nuevo	800	800	800	n.d.	
Chiquinquirá (Boyacá)	2.300	2.500	2.350	+							
Cúcuta, Cenabastos	1.833	2.000	1.950	-		<b>Naranja Sweet</b>					
Duitama (Boyacá)	2.600	2.600	2.600	-		Armenia, Mercar	940	1.040	987	+	
Ibagué, Plaza La 21	2.200	2.600	2.450	-		Armenia, Retiro	800	860	836	+	
Ipiales (Nariño), Ipiales somos todos	1.750	1.875	1.854	-		Bogotá, D. C., Corabastos	1.100	1.250	1.188	-	
La Unión (Nariño)	1.200	1.200	1.200	=		Cali, Cavasa	900	960	918	-	
Manizales, Centro Galerías	2.400	3.000	2.825	-		Cali, Santa Helena	1.000	1.060	1.017	-	
Marinilla (Antioquia)	1.700	2.200	1.963	-		Cartago (Valle del Cauca)	900	1.000	967	+	
Medellín, Central Mayorista de Antioquia	1.800	2.200	2.000	+		Ibagué, Plaza La 21	900	1.000	960	+	
Montería, Mercado del Sur	2.333	2.500	2.389	+		Neiva, Surabastos	950	1.050	989	-	
Neiva, Surabastos	1.600	2.400	2.087	+		Pasto, El Potrerillo	900	1.000	970	-	

**Cuadro 3.** Mercados mayoristas. Precios de venta de frutas frescas (continuación)  
2018 (28 de julio al 3 de agosto)

Productos y mercados	Pesos por kilogramo				Tendencia	Productos y mercados	Pesos por kilogramo				Tendencia
	Mínimo	Máximo	Medio				Mínimo	Máximo	Medio		
<b>Naranja Sweet (continuación)</b>						<b>Papaya Maradol (continuación)</b>					
Pereira, La 41	1.000	1.200	1.133	=		Buenaventura (Valle del Cauca)	1.400	1.600	1.533	+	
Pereira, Mercasa	700	800	742	-		Cali, Cavasa	1.200	1.300	1.258	-	
Popayán, Plaza de mercado del barrio Bolívar	800	860	823	-		Cali, Santa Helena	1.200	1.200	1.200	=	
Tuluá (Valle del Cauca)	900	1.000	950	+		Cartagena, Bazurto	1.875	1.875	1.875	=	
<b>Naranja Valencia</b>						Cartago (Valle del Cauca)	1.200	1.300	1.233	=	
Armenia, Mercar	680	800	749	+		Chiquinquirá (Boyacá)	1.278	1.389	1.333	+	
Armenia, Retiro	620	660	636	+		Cúcuta, Cenabastos	1.600	2.000	1.835	+	
Barranquilla, Barranquillita	1.040	1.080	1.070	++		Ibagué, Plaza La 21	1.200	1.300	1.213	+	
Bogotá, D. C., Corabastos	1.100	1.250	1.188	-		Ipiales (Nariño), Ipiales somos todos	1.700	1.800	1.783	+	
Bucaramanga, Centroabastos	720	880	800	+		La Ceja (Antioquia)	1.800	2.000	1.900	+	
Bucaramanga, Mercados del centro	800	800	800	+++		La Unión (Nariño)	2.000	2.000	2.000	=	
Buenaventura (Valle del Cauca)	1.200	1.280	1.227	-		Manizales, Centro Galerías	1.300	1.500	1.413	-	
Cartagena, Bazurto	1.040	1.080	1.070	=		Medellín, Central Mayorista de Antioquia	1.700	1.800	1.750	=	
Cartago (Valle del Cauca)	700	760	737	+		Medellín, Plaza Minorista José María Villa	1.200	1.500	1.292	-	
Cúcuta, Cenabastos	1.000	1.200	1.050	+		Neiva, Surabastos	1.200	1.500	1.361	+	
Duitama (Boyacá)	1.360	1.400	1.387	+		Palmira (Valle del Cauca)	1.200	1.300	1.275	-	
Florencia (Caquetá)	840	900	870	+		Pamplona (Norte de Santander)	1.800	2.000	1.967	+	
Ipiales (Nariño), Ipiales somos todos	875	950	911	+		Pasto, El Potrerillo	1.000	1.500	1.300	-	
La Ceja (Antioquia)	1.000	1.300	1.167	+		Pereira, La 41	1.200	1.300	1.250	+	
Manizales, Centro Galerías	600	900	750	-		Pereira, Mercasa	1.200	1.400	1.231	+	
Medellín, Central Mayorista de Antioquia	1.200	1.300	1.225	+		Popayán, Plaza de mercado del barrio Bolívar	1.100	1.200	1.188	-	
Medellín, Plaza Minorista José María Villa	1.000	1.200	1.096	+		Rionegro (Antioquia)	2.000	2.200	2.071	-	
Montería, Mercado del Sur	900	900	900	+		San Gil (Santander)	1.250	1.500	1.344	++	
Pasto, El Potrerillo	900	1.000	970	-		Socorro (Santander)	1.120	1.200	1.147	n.d.	
Pereira, Mercasa	700	800	742	-		Sogamoso (Boyacá)	1.333	1.667	1.407	+	
Rionegro (Antioquia)	1.200	1.400	1.296	+		Tuluá (Valle del Cauca)	900	1.000	950	=	
Santa Marta (Magdalena)	1.200	1.200	1.200	=		Tunja, Complejo de Servicios del Sur	1.389	1.500	1.430	+	
Sincelejo, Nuevo Mercado	940	940	940	=		Ubaté (Cundinamarca)	889	889	889	-	
Sogamoso (Boyacá)	1.400	1.500	1.458	+		Valledupar, Mercado Nuevo	1.200	1.400	1.325	++	
Tunja, Complejo de Servicios del Sur	1.200	1.300	1.248	+		Villavicencio, CAV	1.250	1.600	1.415	+	
Túquerres (Nariño)	875	925	888	-		<b>Papaya melona</b>					
Valledupar, Mercado Nuevo	800	880	853	-		Bucaramanga, Centroabastos	1.400	1.480	1.453	++	
Villavicencio, CAV	800	900	867	+		Medellín, Central Mayorista de Antioquia	1.100	1.100	1.100	=	
Yopal (Casanare)	900	900	900	+		<b>Papaya redonda</b>					
<b>Papaya hawaiana</b>						Bucaramanga, Centroabastos	1.150	1.250	1.217	++	
Medellín, Central Mayorista de Antioquia	2.143	2.143	2.143	=		Medellín, Central Mayorista de Antioquia	1.100	1.100	1.100	=	
Medellín, Plaza Minorista José María Villa	1.500	2.000	1.731	n.d.		<b>Papaya tainung</b>					
<b>Papaya Maradol</b>						Barranquilla, Barranquillita	1.300	1.600	1.433	-	
Arauca (Arauca)	1.700	1.900	1.800	+		Bogotá, D. C., Corabastos	2.200	2.400	2.225	-	
Armenia, Mercar	1.000	1.000	1.000	=		Cartagena, Bazurto	1.200	1.400	1.333	+	
Bogotá, D. C., Corabastos	1.944	2.500	2.073	+		Florencia (Caquetá)	1.000	1.100	1.050	+	
Bucaramanga, Centroabastos	1.600	2.000	1.738	+							



**Cuadro 3.** Mercados mayoristas. Precios de venta de frutas frescas (continuación)  
2018 (28 de julio al 3 de agosto)

Productos y mercados	Pesos por kilogramo			
	Mínimo	Máximo	Medio	Tendencia
<b>Papaya tainung (continuación)</b>				
Medellín, Central Mayorista de Antioquia	1.200	1.400	1.300	=
Medellín, Plaza Minorista José María Villa	1.200	1.500	1.292	-
Montería, Mercado del Sur	800	880	827	-
Santa Marta (Magdalena)	1.000	1.000	1.000	=
Sincelejo, Nuevo Mercado	933	1.000	967	-
Villavicencio, CAV	1.350	1.700	1.544	+
<b>Patilla</b>				
Armenia, Mercar	900	1.000	933	+
Barranquilla, Barranquillita	750	800	773	+
Bogotá, D. C., Corabastos	1.100	1.200	1.197	+
Bucaramanga, Centroabastos	900	1.100	1.063	++
Cali, Cavasa	1.300	1.300	1.300	++
Cali, Santa Helena	900	900	900	=
Cartagena, Bazurto	750	800	788	=
Cartago (Valle del Cauca)	800	1.000	900	-
Cúcuta, Cenabastos	1.100	1.300	1.190	++
Ibagué, Plaza La 21	900	1.000	983	+
Medellín, Central Mayorista de Antioquia	900	1.000	950	=
Medellín, Plaza Minorista José María Villa	800	900	867	-
Montería, Mercado del Sur	850	850	850	++
Palmira (Valle del Cauca)	1.300	1.300	1.300	+++
Pasto, El Potrerillo	800	1.100	922	-
Pereira, La 41	1.000	1.000	1.000	=
Popayán, Plaza de mercado del barrio Bolívar	1.000	1.100	1.063	=
Rionegro (Antioquia)	900	1.000	958	+
San Gil (Santander)	1.000	1.100	1.033	=
Sincelejo, Nuevo Mercado	600	600	600	=
Socorro (Santander)	1.000	1.100	1.033	=
Tuluá (Valle del Cauca)	1.000	1.000	1.000	-
Valledupar, Mercado Nuevo	800	800	800	+
<b>Patilla baby</b>				
Bogotá, D. C., Corabastos	1.500	1.800	1.636	-
Bucaramanga, Centroabastos	2.250	2.500	2.313	-
Medellín, Central Mayorista de Antioquia	2.000	2.000	2.000	-
<b>Pera importada (continuación)</b>				
Armenia, Mercar	4.750	4.800	4.761	+
Bogotá, D. C., Corabastos	4.000	4.750	4.201	+
Bucaramanga, Centroabastos	3.900	4.100	4.031	-
Buenaventura (Valle del Cauca)	4.474	5.000	4.781	-
Cali, Cavasa	4.474	4.737	4.605	+
Cali, Santa Helena	3.947	4.211	4.123	=
<b>Pera nacional</b>				
Bogotá, D. C., Corabastos	2.174	3.043	2.585	++
Bucaramanga, Centroabastos	2.000	2.400	2.200	++
Chiquinquirá (Boyacá)	1.652	1.739	1.696	+
Medellín, Central Mayorista de Antioquia	2.167	2.292	2.250	++
San Gil (Santander)	1.920	2.000	1.973	+
Socorro (Santander)	1.920	2.000	1.973	+
Sogamoso (Boyacá)	1.957	2.174	2.072	++
Tunja, Complejo de Servicios del Sur	1.391	2.391	2.128	+++
<b>Piña gold</b>				
Armenia, Mercar	900	900	900	+
Bogotá, D. C., Corabastos	1.273	2.000	1.605	+++
Bucaramanga, Centroabastos	900	1.200	1.100	++
Buenaventura (Valle del Cauca)	1.400	1.600	1.500	=
Cali, Cavasa	900	1.000	935	-
Cali, Santa Helena	850	900	883	=

**Cuadro 3.** Mercados mayoristas. Precios de venta de frutas frescas (continuación)  
2018 (28 de julio al 3 de agosto)

Productos y mercados	Pesos por kilogramo			
	Mínimo	Máximo	Medio	Tendencia
<b>Piña gold (continuación)</b>				
Cartagena, Bazaruto	1.900	2.000	1.967	=
Cartago (Valle del Cauca)	1.000	1.200	1.100	+
Chiquinquirá (Boyacá)	1.636	2.000	1.758	++
Cúcuta, Cenabastos	1.000	1.300	1.140	+
Duitama (Boyacá)	1.182	1.182	1.182	+
Ibagué, Plaza La 21	1.000	1.400	1.125	+
Ipiales (Nariño), Ipiales somos todos	1.333	1.417	1.352	+
La Unión (Nariño)	1.500	2.000	1.750	-
Manizales, Centro Galerías	800	1.000	933	-
Medellín, Central Mayorista de Antioquia	1.000	1.400	1.046	+
Medellín, Plaza Minorista José María Villa	600	900	867	+++
Montería, Mercado del Sur	1.000	1.000	1.000	=
Neiva, Surabastos	1.200	1.500	1.269	+
Palmira (Valle del Cauca)	900	1.000	925	+
Pasto, El Potrerillo	1.000	1.200	1.100	+
Pereira, La 41	1.000	1.200	1.117	-
Pereira, Mercasa	1.000	1.200	1.067	-
Rionegro (Antioquia)	1.300	1.600	1.425	+
Santa Marta (Magdalena)	1.200	1.400	1.333	-
Sogamoso (Boyacá)	1.000	1.182	1.071	-
Tuluá (Valle del Cauca)	900	1.100	983	-
Tunja, Complejo de Servicios del Sur	1.364	1.636	1.497	-
Ubaté (Cundinamarca)	1.818	2.000	1.909	+++
<b>Piña manzana</b>				
Cali, Cavasa	700	800	751	+
Cali, Santa Helena	750	800	783	=
La Ceja (Antioquia)	1.000	1.000	1.000	=
Manizales, Centro Galerías	1.000	1.100	1.033	=
Medellín, Central Mayorista de Antioquia	800	900	867	+
Pasto, El Potrerillo	1.200	1.350	1.283	-
Pereira, La 41	1.200	1.200	1.200	=
Pereira, Mercasa	1.000	1.200	1.100	+
Popayán, Plaza de mercado del barrio Bolívar	750	800	775	+
Rionegro (Antioquia)	900	1.000	957	+
Tuluá (Valle del Cauca)	700	800	742	-
<b>Piña perolera</b>				
Barranquilla, Barranquillita	1.000	1.080	1.040	+
Barranquilla, Granabastos	1.080	1.200	1.102	+
Bogotá, D. C., Corabastos	875	1.000	925	+++
Bucaramanga, Centroabastos	533	667	638	++
Cartagena, Bazaruto	1.120	1.200	1.180	=
Chiquinquirá (Boyacá)	600	700	658	+
Cúcuta, Cenabastos	800	1.000	867	+
Cúcuta, La Nueva Sexta	750	875	825	+

Productos y mercados	Pesos por kilogramo			
	Mínimo	Máximo	Medio	Tendencia
<b>Piña perolera (continuación)</b>				
Duitama (Boyacá)	833	933	889	+
Florencia (Cauquetá)	1.286	1.357	1.321	+++
Medellín, Central Mayorista de Antioquia	1.000	1.000	1.000	=
Montería, Mercado del Sur	800	880	840	-
Neiva, Surabastos	1.071	1.214	1.129	+
Pamplona (Norte de Santander)	833	1.000	861	+
San Gil (Santander)	500	600	541	=
Santa Marta (Magdalena)	1.160	1.200	1.178	-
Sincelejo, Nuevo Mercado	880	920	889	-
Socorro (Santander)	533	567	544	+
Sogamoso (Boyacá)	800	900	833	++
Tunja, Complejo de Servicios del Sur	667	733	703	+
Valledupar, Mercabastos	1.000	1.200	1.068	+
Villavicencio, CAV	758	909	841	+
<b>Pitahaya</b>				
Bogotá, D. C., Corabastos	4.500	6.000	5.119	-
Bucaramanga, Centroabastos	3.000	4.000	3.563	-
Cúcuta, Cenabastos	5.000	7.000	6.083	-
Ibagué, Plaza La 21	2.800	4.000	3.300	n.d.
Medellín, Central Mayorista de Antioquia	5.000	6.000	5.625	-
Neiva, Surabastos	4.000	5.000	4.528	+
Sogamoso (Boyacá)	4.000	4.500	4.278	n.d.
Tunja, Complejo de Servicios del Sur	3.500	3.500	3.500	-
Villavicencio, CAV	6.000	7.000	6.750	+
<b>Tangelo</b>				
Bogotá, D. C., Corabastos	2.600	3.200	2.787	+
Bucaramanga, Centroabastos	1.880	2.000	1.925	+
Cartago (Valle del Cauca)	2.000	2.300	2.217	+
Manizales, Centro Galerías	1.800	2.000	1.933	+
Medellín, Central Mayorista de Antioquia	2.700	2.800	2.750	=
Pereira, Mercasa	1.800	2.400	2.058	+
Rionegro (Antioquia)	2.500	3.000	2.729	-
Tunja, Complejo de Servicios del Sur	2.000	2.200	2.093	-
Ubaté (Cundinamarca)	4.000	4.000	4.000	+
Villavicencio, CAV	1.800	2.000	1.908	-
<b>Tomate de árbol</b>				
Arauca (Arauca)	2.682	2.727	2.705	-
Armenia, Mercar	2.080	2.200	2.120	-
Barranquilla, Barranquillita	2.000	2.200	2.083	-
Barranquilla, Granabastos	2.200	2.200	2.200	-
Bogotá, D. C., Corabastos	2.000	2.600	2.277	-
Bucaramanga, Centroabastos	2.000	2.080	2.020	+
Buenaventura (Valle del Cauca)	2.000	2.400	2.100	-
Cali, Cavasa	1.700	1.900	1.806	-

**Cuadro 3.** Mercados mayoristas. Precios de venta de frutas frescas (continuación)  
2018 (28 de julio al 3 de agosto)

Productos y mercados	Pesos por kilogramo				Tendencia	Productos y mercados	Pesos por kilogramo				Tendencia
	Mínimo	Máximo	Medio				Mínimo	Máximo	Medio		
<b>Tomate de árbol (continuación)</b>						<b>Uchuva con cáscara (continuación)</b>					
Cali, Santa Helena	1.800	1.800	1.800	-		Pamplona (Norte de Santander)	1.000	1.500	1.250	++	
Cartagena, Bazurto	2.000	2.100	2.056	+		San Gil (Santander)	2.300	2.700	2.533	-	
Cartago (Valle del Cauca)	2.100	2.400	2.267	-		Socorro (Santander)	2.600	3.000	2.800	-	
Chiquinquirá (Boyacá)	2.174	2.609	2.391	+		<b>Uva importada</b>					
Cúcuta, Cenabastos	2.600	2.880	2.785	-		Arauca (Arauca)	11.500	11.750	11.625	n.d.	
Duitama (Boyacá)	2.609	2.826	2.681	=		Barranquilla, Barranquillita	7.556	8.000	7.753	-	
El Santuario (Antioquia)	1.500	1.600	1.550	n.d.		Bogotá, D. C., Corabastos	10.000	11.875	11.083	+	
Florencia (Cauquetá)	2.720	2.800	2.760	+		Bucaramanga, Centroabastos	8.500	11.250	10.359	+++	
Ibagué, Plaza La 21	2.000	2.320	2.205	-		Cali, Santa Helena	9.412	10.000	9.804	-	
Ipiales (Nariño), Ipiales somos todos	1.400	1.567	1.504	-		Cúcuta, Cenabastos	10.625	10.625	10.625	+	
La Ceja (Antioquia)	1.700	1.800	1.733	-		Medellín, Central Mayorista de Antioquia	11.250	13.125	11.719	++	
La Unión (Antioquia)	1.400	1.500	1.450	-		Palmira (Valle del Cauca)	9.375	9.750	9.469	++	
La Unión (Nariño)	2.000	2.167	2.083	+		San Gil (Santander)	10.250	10.625	10.375	+	
Manizales, Centro Galerías	1.800	2.000	1.915	-		Socorro (Santander)	10.000	10.625	10.208	+	
Marinilla (Antioquia)	1.400	1.700	1.523	-		Sogamoso (Boyacá)	8.750	9.250	8.861	+	
Medellín, Central Mayorista de Antioquia	1.700	1.800	1.775	-		Valledupar, Mercado Nuevo	7.500	11.250	10.104	+++	
Medellín, Plaza Minorista José María Villa	1.600	1.900	1.721	-		Villavicencio, CAV	10.625	11.250	11.163	+	
Montería, Mercado del Sur	1.800	2.000	1.870	-		<b>Uva Isabela</b>					
Neiva, Surabastos	2.000	2.400	2.294	-		Arauca (Arauca)	2.720	2.880	2.800	=	
Palmira (Valle del Cauca)	2.000	2.300	2.188	-		Armenia, Mercar	2.643	2.819	2.702	-	
Pamplona (Norte de Santander)	2.292	2.500	2.431	+		Bogotá, D. C., Corabastos	2.560	2.800	2.660	+	
Pasto, El Potrerillo	1.400	1.700	1.553	-		Bucaramanga, Centroabastos	2.240	2.400	2.320	-	
Peñol (Antioquia)	1.500	1.700	1.613	-		Cali, Cavasa	1.920	2.000	1.987	+	
Pereira, La 41	2.000	2.300	2.175	-		Cali, Santa Helena	1.920	2.000	1.947	-	
Pereira, Mercasa	2.000	2.300	2.019	-		Chiquinquirá (Boyacá)	2.880	3.200	3.090	+	
Popayán, Plaza de mercado del barrio Bolívar	1.520	1.600	1.560	-		Cúcuta, Cenabastos	3.000	3.400	3.147	-	
Rionegro (Antioquia)	1.500	1.700	1.654	-		Duitama (Boyacá)	2.000	2.400	2.213	-	
San Gil (Santander)	2.600	2.720	2.680	-		Ibagué, Plaza La 21	2.240	2.400	2.320	+	
San Vicente (Antioquia)	1.500	1.600	1.563	-		Ipiales (Nariño), Ipiales somos todos	2.000	2.080	2.053	-	
Santa Marta (Magdalena)	2.400	2.720	2.539	-		La Unión (Nariño)	2.800	2.800	2.800	=	
Sincelejo, Nuevo Mercado	1.840	1.920	1.907	-		Medellín, Central Mayorista de Antioquia	2.800	3.400	3.144	+	
Socorro (Santander)	2.600	2.680	2.627	-		Neiva, Surabastos	1.500	2.400	2.075	-	
Sogamoso (Boyacá)	2.609	2.826	2.705	-		Palmira (Valle del Cauca)	1.760	2.000	1.870	-	
Sonsón (Antioquia)	1.400	1.600	1.500	-		Pamplona (Norte de Santander)	3.000	4.000	3.500	+	
Tuluá (Valle del Cauca)	2.000	2.200	2.133	-		Pasto, El Potrerillo	2.000	2.080	2.036	-	
Tunja, Complejo de Servicios del Sur	1.913	2.609	2.291	-		Popayán, Plaza de mercado del barrio Bolívar	2.000	2.240	2.110	-	
Túquerres (Nariño)	1.667	1.750	1.697	+		Rionegro (Antioquia)	3.200	3.400	3.325	=	
Valledupar, Mercabastos	2.160	2.400	2.247	-		San Gil (Santander)	2.960	3.200	3.040	+	
Villavicencio, CAV	2.400	2.800	2.623	-		Sincelejo, Nuevo Mercado	2.833	3.000	2.931	-	
Yopal (Casanare)	2.600	2.800	2.700	-		Socorro (Santander)	2.800	2.960	2.907	+	
<b>Uchuva con cáscara</b>						Sogamoso (Boyacá)	2.400	2.560	2.507	-	
Bucaramanga, Centroabastos	2.000	2.400	2.200	-		Tuluá (Valle del Cauca)	2.160	2.240	2.173	-	
Cúcuta, Cenabastos	2.000	2.500	2.073	-		Tunja, Complejo de Servicios del Sur	2.240	2.560	2.363	-	
Ibagué, Plaza La 21	1.760	2.240	1.970	-		Túquerres (Nariño)	2.080	2.240	2.160	-	
Medellín, Central Mayorista de Antioquia	2.000	2.300	2.200	-		Ubaté (Cundinamarca)	2.600	3.000	2.800	+	

**Cuadro 3.** Mercados mayoristas. Precios de venta de frutas frescas (conclusión)  
2018 (28 de julio al 3 de agosto)

Productos y mercados	Pesos por kilogramo			
	Precios			Tenden- cia
	Mínimo	Máximo	Medio	
<b>Uva Isabela (continuación)</b>				
Villavicencio, CAV	2.640	2.880	2.780	-
Yopal (Casanare)	2.640	2.800	2.720	-
<b>Uva negra</b>				
Sogamoso (Boyacá)	3.040	3.200	3.147	=
<b>Uva red globe nacional</b>				
Armenia, Mercar	4.400	4.880	4.551	+
Barranquilla, Barranquillita	4.500	4.750	4.625	+
Bogotá, D. C., Corabastos	4.091	5.778	5.026	-
Bucaramanga, Centroabastos	4.545	4.909	4.750	-
Cali, Cavasa	5.111	5.889	5.602	+
Cali, Santa Helena	4.800	4.800	4.800	+
Cartagena, Bazurto	5.444	5.556	5.519	=
Cartago (Valle del Cauca)	6.000	6.000	6.000	-
Ibagué, Plaza La 21	5.600	6.000	5.667	+
Manizales, Centro Galerías	4.640	4.800	4.753	+
Medellín, Central Mayorista de Antioquia	5.300	6.000	5.663	+
Montería, Mercado del Sur	5.556	6.111	5.741	-
Pasto, El Potrerillo	4.400	5.200	4.756	-
Pereira, La 41	5.000	5.000	5.000	=
Pereira, Mercasa	5.000	5.500	5.250	-
Popayán, Plaza de mercado del barrio Bolívar	5.263	5.368	5.276	+
Rionegro (Antioquia)	5.556	6.111	5.780	-
San Gil (Santander)	5.273	5.818	5.455	+
Socorro (Santander)	5.091	5.273	5.212	+
Tuluá (Valle del Cauca)	5.500	5.600	5.517	+
Villavicencio, CAV	4.545	5.000	4.723	-
<b>Uva roja</b>				
Duitama (Boyacá)	3.040	3.200	3.147	+

**TENDENCIAS**

---	-
Variación mayor al -20 %	Variación entre 0 % y -10 %
--	=
Variación entre -10 % y -20 %	Variación igual a 0 %

Productos y mercados	Pesos por kilogramo			
	Precios			Tenden- cia
	Mínimo	Máximo	Medio	
<b>Uva roja (continuación)</b>				
Florencia (Caquetá)	5.600	5.600	5.600	=
Ipiales (Nariño), Ipiales somos todos	4.444	5.000	4.852	+
La Unión (Nariño)	3.200	3.200	3.200	=
Neiva, Surabastos	5.500	6.000	5.736	+
Pereira, Mercasa	6.333	6.667	6.556	+
Sincelejo, Nuevo Mercado	5.222	5.556	5.395	-
Sogamoso (Boyacá)	3.040	3.200	3.147	=
Túquerres (Nariño)	4.222	4.444	4.352	=
<b>Uva verde</b>				
Bogotá, D. C., Corabastos	6.111	6.667	6.299	-
Bucaramanga, Centroabastos	5.273	5.455	5.394	-
Cartago (Valle del Cauca)	5.200	5.200	5.200	=
Cúcuta, Cenabastos	6.667	7.222	6.991	+
Florencia (Caquetá)	5.600	5.600	5.600	=
Medellín, Central Mayorista de Antioquia	6.444	6.667	6.648	-
Neiva, Surabastos	6.000	9.000	8.167	++
San Gil (Santander)	5.273	5.455	5.333	+
Socorro (Santander)	5.091	5.636	5.364	+
Sogamoso (Boyacá)	3.455	3.636	3.576	=
Tunja, Complejo de Servicios del Sur	4.545	5.000	4.824	+
Villavicencio, CAV	6.875	7.500	7.031	-
<b>Zapote</b>				
Barranquilla, Barranquillita	3.600	3.700	3.667	+
Cúcuta, Cenabastos	1.000	1.333	1.139	-
Medellín, Central Mayorista de Antioquia	1.500	2.000	1.814	+
Medellín, Plaza Minorista José María Villa	1.200	1.600	1.472	-
Santa Bárbara (Antioquia)	1.200	1.500	1.325	n.d.
Valledupar, Mercado Nuevo	3.000	3.500	3.250	=

+	+++
Variación entre 0 % y 10 %	Variación mayor al 20 %
++	n. d.
Variación entre 10 % y 20 %	No determinado

## TUBÉRCULOS, RAÍCES Y PLÁTANOS

### Menor recolección de papa única

Esta semana se registró un aumento en las cotizaciones mayoristas de la papa única en veinte de los veintiséis mercados donde se comercializó; según los comerciantes mayoristas, debido a la disminución en la cantidad del tubérculo recolectado desde las zonas productoras en Nariño y Santander, como consecuencia de las intensas lluvias de los últimos días. En Cali y Neiva, por ejemplo, el kilo se negoció a \$600 y a \$619; un 11,28% más respecto a la semana pasada.

Una conducta similar se presentó para los precios de otras papas como suprema, capira, nevada y criolla limpia, las cuales mostraron una tendencia al alza durante esta semana. En el caso de la papa nevada, su cotización se incrementó en los diez mercados donde se transó. Este comportamiento se dio como resultado de un menor nivel de oferta procedente desde San Pedro de los Milagros, Marinilla y Santuario (Antioquia). En Medellín, por ejemplo, la cotización subió un 14,06%, vendiéndose el kilo a \$1.217.

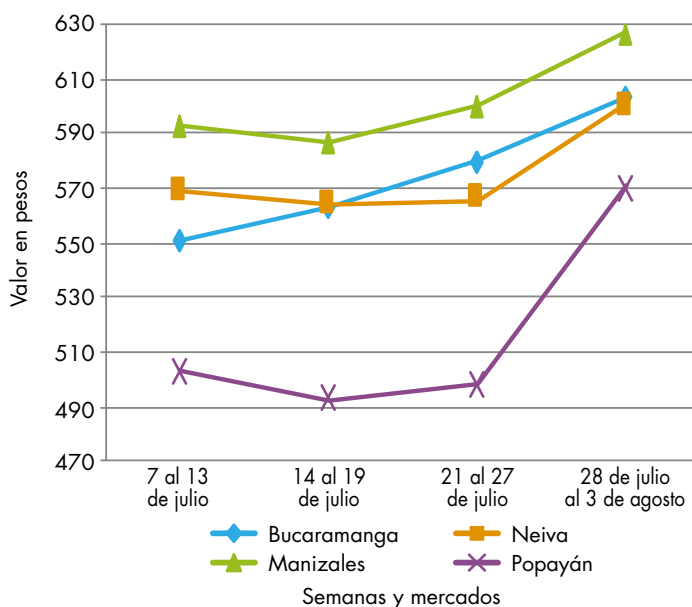
En cuanto a la papa capira, el mayor precio se presentó en veintiséis de los veintinueve mercados donde se vendió, debido a que disminuyó el ingreso desde Ipiales y Túquerres (Nariño); El Santuario y San Vicente (Antioquia) y la sabana de Bogotá. Por ejemplo, en Nuevo Mercado, en Sincelejo, se registró un alza del 7,26% y se negoció el kilo a \$1.093. Lo mismo ocurrió para los precios de la papa criolla limpia, que subieron en veinticuatro de los cuarenta y dos mercados donde se ofreció; esto como resultado de un menor nivel de oferta de primera calidad desde Nariño,

la sabana de Bogotá y Santander, donde finalizaron cosechas.

En el caso de la papa suprema, su cotización aumentó en veintiuno de los veinticinco mercados donde se negoció. Este comportamiento se presentó por la reducción en el nivel de abastecimiento procedente de algunas zonas de cultivo ubicadas en Ipiales, Aldana y Túquerres (Nariño), Chitagá y Cerrito (Norte de Santander), Zipaquirá, Facatativá, Subachoque y Villapinzón (Cundinamarca). En Bucaramanga, por ejemplo, la cotización se elevó más de un 4,17%, vendiéndose el kilo a \$625.

En contraste, se redujeron los precios de los plátanos guineo, hartón y dominico verde y de la arracacha amarilla. En el caso del plátano hartón verde, dicha tendencia se presentó esta vez en veintidós de los treinta y ocho mercados donde se cotizó durante la semana. De acuerdo con los comerciantes, esta tendencia obedeció a la mayor oferta desde los municipios de Santa Bárbara, Jericó, Pueblorrico, Valparaíso y Támesis (Antioquia), Granada, Puerto López, El Castillo y Lejanías (Meta), donde los cultivos están atravesando por un ciclo de mayor productividad. En Armenia, por ejemplo, el precio bajó un 5,86% y se vendió el kilo a \$900.

**Gráfico 5.** Comportamiento de los precios de la papa única 2018 (7 de julio al 3 de agosto)



Fuente: DANE, Sipsa.

**Cuadro 4.** Mercados mayoristas. Precios de venta de tubérculos, raíces y plátanos 2018 (28 de julio al 3 de agosto)

Productos y mercados	Pesos por kilogramo			
	Mínimo	Máximo	Medio	Tendencia
<b>Arracacha amarilla</b>				
Arauca (Arauca)	2.000	2.200	2.100	+
Bogotá, D. C., Corabastos	1.583	2.000	1.781	-
Bucaramanga, Centroabastos	1.120	1.360	1.233	-
Buenaventura (Valle del Cauca)	2.800	2.800	2.800	+
Cali, Cavasa	1.667	1.833	1.764	-
Cali, Santa Helena	1.833	2.000	1.889	+
Chiquinquirá (Boyacá)	1.500	1.667	1.625	-
Cúcuta, Cenabastos	800	1.400	1.125	+++
Duitama (Boyacá)	1.500	1.667	1.611	-
Florencia (Caquetá)	1.120	1.184	1.152	-
Ibagué, Plaza La 21	1.600	1.600	1.600	-
Neiva, Surabastos	1.920	2.240	1.969	-
Palmira (Valle del Cauca)	2.167	2.333	2.236	-
Pamplona (Norte de Santander)	800	1.000	867	+
Popayán, Plaza de mercado del barrio Bolívar	1.360	1.440	1.405	=
San Gil (Santander)	1.360	1.600	1.520	-
Sogamoso (Boyacá)	1.583	1.667	1.630	-
Tunja, Complejo de Servicios del Sur	1.250	1.417	1.356	-
Valledupar, Mercabastos	1.400	1.800	1.600	+
Villavicencio, CAV	1.600	2.000	1.792	+
Yopal (Casanare)	2.167	2.250	2.194	+
<b>Arracacha blanca</b>				
Armenia, Mercar	1.583	1.750	1.657	+
Cartago (Valle del Cauca)	1.833	2.000	1.917	-
Ipiales (Nariño), Ipiales somos todos	900	1.000	960	+
Manizales, Centro Galerías	2.097	2.419	2.245	++
Medellín, Central Mayorista de Antioquia	1.500	2.500	1.887	+
Medellín, Plaza Minorista José María Villa	2.000	3.000	2.350	+
Pasto, El Potrerillo	800	1.000	867	-
Pereira, La 41	1.600	1.600	1.600	=
Pereira, Mercasa	1.833	2.000	1.889	-
San Vicente (Antioquia)	889	1.000	942	-
Tuluá (Valle del Cauca)	1.583	1.667	1.646	-
<b>Ñame criollo</b>				
Cartagena, Bazarro	1.960	2.000	1.990	+
Sincelejo, Nuevo Mercado	2.400	2.400	2.400	+
<b>Ñame diamante</b>				
Barranquilla, Granabastos	1.640	1.700	1.682	+
Cartagena, Bazarro	1.540	1.600	1.585	++
Montería, Mercado del Sur	1.600	1.800	1.733	+++
Santa Marta (Magdalena)	1.600	1.600	1.600	-
Sincelejo, Nuevo Mercado	1.600	1.800	1.656	+++
Valledupar, Mercabastos	1.800	2.000	1.922	++

Productos y mercados	Pesos por kilogramo			
	Mínimo	Máximo	Medio	Tendencia
<b>Ñame espiño</b>				
Cartagena, Bazarro	2.400	2.460	2.418	++
Sincelejo, Nuevo Mercado	2.800	2.800	2.800	n.d.
<b>Papa Betina</b>				
Buenaventura (Valle del Cauca)	640	700	657	+
Cali, Cavasa	480	640	543	++
Ipiales (Nariño), Centro de acopio	400	500	448	++
Ipiales (Nariño), Ipiales somos todos	400	520	451	++
Pasto, El Potrerillo	360	440	393	+
Tunja, Complejo de Servicios del Sur	400	440	417	+
<b>Papa capira</b>				
Armenia, Mercar	660	760	700	+++
Buenaventura (Valle del Cauca)	680	800	747	++
Cali, Cavasa	520	760	646	++
Cali, Santa Helena	600	700	633	+
Cartago (Valle del Cauca)	900	940	920	+
El Carmen de Viboral (Antioquia)	900	1.000	950	+++
El Santuario (Antioquia)	850	1.000	920	+
Ipiales (Nariño), Centro de acopio	400	550	463	++
Ipiales (Nariño), Ipiales somos todos	450	560	521	+++
La Ceja (Antioquia)	1.000	1.200	1.089	++
La Unión (Antioquia)	800	900	863	++
Manizales, Centro Galerías	600	720	667	+
Marinilla (Antioquia)	800	920	868	+
Medellín, Central Mayorista de Antioquia	900	1.000	952	+
Medellín, Plaza Minorista José María Villa	850	950	892	+
Montería, Mercado del Sur	1.000	1.100	1.033	-
Palmira (Valle del Cauca)	600	640	620	+
Pasto, El Potrerillo	480	560	517	+
Peñol (Antioquia)	800	1.000	887	+
Pereira, La 41	640	700	657	+
Pereira, Mercasa	600	720	678	+
Popayán, Plaza de mercado del barrio Bolívar	600	720	665	+
Rionegro (Antioquia)	800	1.000	930	-
San Vicente (Antioquia)	850	900	873	+
Santa Bárbara (Antioquia)	800	1.100	950	+
Sincelejo, Nuevo Mercado	1.080	1.120	1.093	+
Sonsón (Antioquia)	800	900	838	-
Tuluá (Valle del Cauca)	640	900	760	++
Túquerres (Nariño)	400	500	443	+
<b>Papa criolla limpia</b>				
Arauca (Arauca)	1.354	1.458	1.406	+
Armenia, Mercar	1.417	1.900	1.651	-
Barranquilla, Granabastos	1.400	1.400	1.400	-
Bogotá, D. C., Corabastos	1.556	2.000	1.781	+

**Cuadro 4.** Mercados mayoristas. Precios de venta de tubérculos, raíces y plátanos (continuación)  
2018 (28 de julio al 3 de agosto)

Productos y mercados	Pesos por kilogramo			
	Mínimo	Máximo	Medio	Tendencia
<b>Papa criolla limpia (continuación)</b>				
Bucaramanga, Centroabastos	1.000	1.400	1.228	+
Buenaventura (Valle del Cauca)	720	960	867	++
Cali, Cavasa	1.000	1.100	1.012	+
Cali, Santa Helena	800	900	833	-
Cartagena, Bazurto	1.760	1.900	1.843	-
Cartago (Valle del Cauca)	1.200	1.400	1.325	-
Cúcuta, Cenabastos	800	1.400	1.110	++
Duitama (Boyacá)	1.200	1.200	1.200	+
El Carmen de Viboral (Antioquia)	1.400	1.400	1.400	++
El Santuario (Antioquia)	1.400	1.700	1.550	-
Florencia (Caquetá)	1.300	1.300	1.300	-
Ibagué, Plaza La 21	800	1.600	1.198	+
Ipiales (Nariño), Ipiales somos todos	560	600	573	+
La Ceja (Antioquia)	2.000	2.000	2.000	+
La Unión (Antioquia)	1.500	1.600	1.525	+++
La Unión (Nariño)	600	700	660	+
Manizales, Centro Galerías	1.042	1.250	1.185	-
Marinilla (Antioquia)	1.400	1.500	1.456	-
Medellín, Central Mayorista de Antioquia	1.400	1.700	1.548	+
Medellín, Plaza Minorista José María Villa	1.500	2.000	1.750	++
Montería, Mercado del Sur	2.000	2.500	2.317	+
Neiva, Surabastos	1.000	1.400	1.243	+
Pamplona (Norte de Santander)	700	900	794	+
Pereira, La 41	1.400	1.600	1.533	=
Pereira, Mercasa	1.280	1.400	1.328	-
Rionegro (Antioquia)	1.700	2.100	1.936	++
San Gil (Santander)	1.000	1.200	1.082	-
San Vicente (Antioquia)	1.250	1.400	1.325	+
Santa Bárbara (Antioquia)	1.500	1.600	1.525	+
Santa Marta (Magdalena)	1.680	1.800	1.776	-
Sincelejo, Nuevo Mercado	2.000	2.200	2.033	-
Socorro (Santander)	1.000	1.100	1.047	-
Sogamoso (Boyacá)	1.200	1.300	1.251	+
Sonsón (Antioquia)	1.200	1.400	1.300	++
Tunja, Complejo de Servicios del Sur	1.000	1.100	1.047	+
Túquerres (Nariño)	500	500	500	+++
Valledupar, Mercabastos	1.400	1.600	1.567	+
Valledupar, Mercado Nuevo	1.400	1.600	1.550	+
Villavicencio, CAV	800	1.000	933	+++
Yopal (Casanare)	1.354	1.458	1.424	+
<b>Papa criolla sucia</b>				
Barranquilla, Barranquillita	1.200	1.300	1.262	-
Bogotá, D. C., Corabastos	1.000	1.400	1.214	+
Cali, Cavasa	800	900	827	+
Chiquinquirá (Boyacá)	500	600	557	+
Ipiales (Nariño), Centro de acopio	400	500	425	+++
<b>Papa criolla sucia (continuación)</b>				
Palmira (Valle del Cauca)	700	760	730	-
Pasto, El Potrerillo	360	500	427	+
Popayán, Plaza de mercado del barrio Bolívar	500	750	631	-
Tuluá (Valle del Cauca)	750	833	802	-
Tunja, Complejo de Servicios del Sur	500	560	518	+
Ubaté (Cundinamarca)	800	800	800	=
<b>Papa ICA-Huila</b>				
Bucaramanga, Centroabastos	1.100	1.100	1.100	+
La Unión (Nariño)	700	760	735	+++
Pasto, El Potrerillo	500	660	592	+
Túquerres (Nariño)	500	560	510	++
<b>Papa Morasurco</b>				
Ipiales (Nariño), Centro de acopio	400	500	433	+++
La Unión (Nariño)	800	900	850	-
Pasto, El Potrerillo	560	700	612	-
<b>Papa nevada</b>				
Cartago (Valle del Cauca)	1.250	1.313	1.281	+
El Carmen de Viboral (Antioquia)	1.100	1.100	1.100	++
El Santuario (Antioquia)	1.100	1.300	1.213	+
Marinilla (Antioquia)	1.000	1.200	1.110	+
Medellín, Central Mayorista de Antioquia	1.100	1.300	1.217	++
Peñol (Antioquia)	950	1.300	1.123	+
Pereira, La 41	1.533	1.867	1.683	+
Pereira, Mercasa	1.600	1.867	1.717	+
Rionegro (Antioquia)	1.200	1.400	1.303	+
San Vicente (Antioquia)	1.150	1.200	1.173	+++
<b>Papa parda pastusa</b>				
Arauca (Arauca)	740	800	770	-
Armenia, Mercar	660	760	700	+++
Bogotá, D. C., Corabastos	700	900	783	-
Bucaramanga, Centroabastos	720	720	720	=
Bucaramanga, Mercados del centro	700	700	700	-
Cali, Cavasa	600	800	695	+++
Cartago (Valle del Cauca)	600	640	620	+
Chiquinquirá (Boyacá)	400	500	455	-
Cúcuta, Cenabastos	600	800	702	+
Duitama (Boyacá)	600	600	600	-
Florencia (Caquetá)	760	800	780	++
Ipiales (Nariño), Centro de acopio	450	600	516	++
La Unión (Nariño)	600	700	675	++
Manizales, Centro Galerías	680	700	690	+
Pamplona (Norte de Santander)	600	700	651	-
Pasto, El Potrerillo	500	700	550	n.d.

**Cuadro 4.** Mercados mayoristas. Precios de venta de tubérculos, raíces y plátanos (continuación)  
2018 (28 de julio al 3 de agosto)

Productos y mercados	Pesos por kilogramo			Tendencia
	Mínimo	Máximo	Medio	
<b>Papa parda pastusa (continuación)</b>				
Pereira, La 41	600	640	607	-
Pereira, Mercasa	640	640	640	n.d.
Popayán, Plaza de mercado del barrio Bolívar	900	1.000	945	+++
San Gil (Santander)	700	740	713	=
Sincelejo, Nuevo Mercado	660	700	681	-
Socorro (Santander)	640	740	690	-
Sogamoso (Boyacá)	560	580	567	-
Tunja, Complejo de Servicios del Sur	500	600	565	+
Ubaté (Cundinamarca)	600	600	600	-
Yopal (Casanare)	667	729	708	-
<b>Papa Puracé</b>				
La Unión (Antioquia)	700	800	763	++
<b>Papa roja peruana</b>				
Ipiales (Nariño), Centro de acopio	400	550	471	++
Ipiales (Nariño), Ipiales somos todos	380	520	453	++
<b>Papa rubí</b>				
Bogotá, D. C., Corabastos	500	560	513	-
Pereira, La 41	620	680	644	+
Pereira, Mercasa	600	720	639	+
Santa Marta (Magdalena)	680	740	706	+
<b>Papa R-12 negra</b>				
Bogotá, D. C., Corabastos	600	700	653	+
Bucaramanga, Centroabastos	700	700	700	+
Cartago (Valle del Cauca)	900	940	920	++
Manizales, Centro Galerías	600	720	667	+
Medellín, Central Mayorista de Antioquia	800	800	800	-
Neiva, Surabastos	600	700	648	-
Villavicencio, CAV	560	660	604	n.d.
<b>Papa R-12 roja</b>				
Barranquilla, Barranquillita	800	1.000	871	-
Bogotá, D. C., Corabastos	500	600	526	-
Pereira, Mercasa	600	680	661	-
Tunja, Complejo de Servicios del Sur	380	400	389	+
<b>Papa sabanera</b>				
Bogotá, D. C., Corabastos	1.300	1.600	1.497	+
Ubaté (Cundinamarca)	800	800	800	-
<b>Papa San Félix</b>				
Manizales, Centro Galerías	933	1.000	983	-

Productos y mercados	Pesos por kilogramo			Tendencia
	Mínimo	Máximo	Medio	
<b>Papa superior</b>				
Bogotá, D. C., Corabastos	600	800	711	+
Cúcuta, Cenabastos	560	760	676	+
Duitama (Boyacá)	600	600	600	-
Florencia (Caquetá)	760	800	780	++
Ipiales (Nariño), Centro de acopio	460	550	514	+++
Ipiales (Nariño), Ipiales somos todos	450	560	509	++
Neiva, Surabastos	640	760	705	+
Pamplona (Norte de Santander)	600	640	622	-
Sogamoso (Boyacá)	560	580	567	-
Tunja, Complejo de Servicios del Sur	500	560	543	++
Villavicencio, CAV	600	760	708	+
<b>Papa suprema</b>				
Armenia, Mercar	660	760	700	+++
Bogotá, D. C., Corabastos	560	700	607	+
Bucaramanga, Centroabastos	600	700	625	+
Bucaramanga, Mercados del centro	540	540	540	-
Buenaventura (Valle del Cauca)	680	800	723	+
Cali, Cavasa	540	720	635	++
Cali, Santa Helena	600	660	617	++
Chiquinquirá (Boyacá)	400	440	425	+
Cúcuta, Cenabastos	540	700	613	+
Florencia (Caquetá)	760	800	780	++
Ibagué, Plaza La 21	520	740	630	+
Ipiales (Nariño), Centro de acopio	400	550	491	+++
Ipiales (Nariño), Ipiales somos todos	400	560	474	+++
La Unión (Nariño)	560	600	585	+
Neiva, Surabastos	560	680	624	+
Palmira (Valle del Cauca)	540	620	588	+
Pamplona (Norte de Santander)	560	560	560	+
Pasto, El Potrerillo	400	640	503	++
Popayán, Plaza de mercado del barrio Bolívar	600	700	658	+
San Gil (Santander)	600	640	613	=
Socorro (Santander)	540	640	590	-
Tuluá (Valle del Cauca)	600	780	693	++
Tunja, Complejo de Servicios del Sur	440	440	440	+
Túquerres (Nariño)	400	460	423	++
Ubaté (Cundinamarca)	500	500	500	=
<b>Papa tocarreña</b>				
Sogamoso (Boyacá)	640	800	702	-
Tunja, Complejo de Servicios del Sur	680	700	690	+
<b>Papa única</b>				
Barranquilla, Barranquillita	640	800	697	+
Barranquilla, Granabastos	620	800	682	+
Bogotá, D. C., Corabastos	500	560	503	-



**Cuadro 4.** Mercados mayoristas. Precios de venta de tubérculos, raíces y plátanos (continuación)  
2018 (28 de julio al 3 de agosto)

Productos y mercados	Pesos por kilogramo			
	Mínimo	Máximo	Medio	Tendencia
<b>Papa única (continuación)</b>				
Bucaramanga, Centroabastos	580	660	610	+
Bucaramanga, Mercados del centro	500	500	500	=
Buenaventura (Valle del Cauca)	640	700	657	+
Cali, Cavasa	520	640	575	++
Cali, Santa Helena	600	600	600	++
Cartagena, Bazurto	560	620	600	-
Cartago (Valle del Cauca)	700	780	740	+
Cúcuta, Cenabastos	540	640	583	+
Ipiales (Nariño), Centro de acopio	440	520	478	++
Ipiales (Nariño), Ipiales somos todos	400	600	482	++
La Unión (Nariño)	500	520	510	+
Manizales, Centro Galerías	600	640	627	+
Neiva, Surabastos	560	720	619	+
Pamplona (Norte de Santander)	500	600	551	-
Pasto, El Potrerillo	400	500	442	+
Pereira, La 41	600	640	607	+
Pereira, Mercasa	560	640	605	+
Popayán, Plaza de mercado del barrio Bolívar	560	600	585	++
Tunja, Complejo de Servicios del Sur	360	420	404	-
Túquerres (Nariño)	400	440	412	+++
Ubaté (Cundinamarca)	500	500	500	-
Valledupar, Mercabastos	560	680	613	+
Valledupar, Mercado Nuevo	560	680	613	+
<b>Plátano comino</b>				
Medellín, Central Mayorista de Antioquia	900	1.000	967	+
Rionegro (Antioquia)	1.050	1.300	1.166	+
<b>Plátano dominico hartón maduro</b>				
Manizales, Centro Galerías	900	1.000	917	-
Pereira, La 41	800	900	858	-
Pereira, Mercasa	800	1.000	817	-
<b>Plátano dominico hartón verde</b>				
Armenia, Retiro	600	650	617	-
Cartago (Valle del Cauca)	600	800	675	-
Manizales, Centro Galerías	900	1.000	917	-
Pereira, La 41	800	900	858	-
Pereira, Mercasa	800	1.000	817	-
<b>Plátano dominico verde</b>				
Medellín, Central Mayorista de Antioquia	700	800	758	+
Medellín, Plaza Minorista José María Villa	400	500	433	-
<b>Plátano dominico verde (continuación)</b>				
Santa Bárbara (Antioquia)	450	600	513	-
Sonsón (Antioquia)	900	1.000	950	+
<b>Plátano guineo</b>				
Armenia, Mercar	500	500	500	-
Armenia, Retiro	400	500	444	-
Bogotá, D. C., Corabastos	1.100	1.300	1.217	-
Bucaramanga, Centroabastos	1.200	1.400	1.300	-
Cartago (Valle del Cauca)	600	800	688	-
La Ceja (Antioquia)	600	800	700	+
Medellín, Central Mayorista de Antioquia	500	700	596	+
Medellín, Plaza Minorista José María Villa	400	500	450	-
Neiva, Surabastos	1.000	1.000	1.000	=
Peñol (Antioquia)	400	533	468	-
Rionegro (Antioquia)	800	1.000	894	+
Santa Bárbara (Antioquia)	300	333	317	-
Sonsón (Antioquia)	300	350	325	=
Villavicencio, CAV	2.000	2.000	2.000	=
<b>Plátano hartón maduro</b>				
Armenia, Mercar	800	800	800	=
Bogotá, D. C., Corabastos	1.600	2.000	1.767	-
Cúcuta, Cenabastos	1.587	1.825	1.731	-
Ibagué, Plaza La 21	850	1.200	1.005	-
Medellín, Central Mayorista de Antioquia	1.000	1.100	1.049	+
Neiva, Surabastos	1.000	1.200	1.100	+
Pereira, La 41	800	900	858	-
Pereira, Mercasa	800	1.000	817	-
Tunja, Complejo de Servicios del Sur	1.400	1.600	1.477	-
<b>Plátano hartón verde</b>				
Armenia, Mercar	900	900	900	-
Armenia, Retiro	700	750	723	-
Barranquilla, Barranquillita	1.500	1.560	1.515	+
Bogotá, D. C., Corabastos	1.600	2.000	1.767	-
Bucaramanga, Centroabastos	1.600	1.760	1.697	-
Bucaramanga, Mercados del centro	1.920	1.920	1.920	+
Cali, Cavasa	950	1.000	978	-
Cali, Santa Helena	900	1.000	933	=
Cartagena, Bazurto	1.380	1.400	1.396	+
Chiquinquirá (Boyacá)	1.060	1.900	1.429	-
Cúcuta, Cenabastos	1.587	1.825	1.721	-
Duitama (Boyacá)	1.000	1.500	1.250	-
Ibagué, Plaza La 21	850	1.200	1.022	-
Ipiales (Nariño), Ipiales somos todos	1.000	1.150	1.088	-
La Ceja (Antioquia)	1.000	1.200	1.092	-

**Cuadro 4.** Mercados mayoristas. Precios de venta de tubérculos, raíces y plátanos (continuación)  
2018 (28 de julio al 3 de agosto)

Productos y mercados	Pesos por kilogramo			
	Mínimo	Máximo	Medio	Tendencia
<b>Plátano hartón verde (continuación)</b>				
Medellín, Central Mayorista de Antioquia	900	1.000	969	+
Medellín, Plaza Minorista José María Villa	900	1.100	983	+
Montería, Mercado del Sur	1.125	1.375	1.250	+++
Neiva, Surabastos	1.000	1.200	1.100	+
Palmira (Valle del Cauca)	950	1.000	981	-
Pamplona (Norte de Santander)	1.000	1.111	1.057	-
Pereira, La 41	800	900	858	-
Pereira, Mercasa	800	1.000	817	-
Popayán, Plaza de mercado del barrio Bolívar	1.000	1.040	1.020	+
Rionegro (Antioquia)	1.200	1.300	1.254	-
San Gil (Santander)	800	960	898	+++
Santa Bárbara (Antioquia)	600	700	675	-
Santa Marta (Magdalena)	1.920	1.980	1.973	-
Sincelejo, Nuevo Mercado	1.013	1.225	1.154	++
Socorro (Santander)	800	880	853	++
Sogamoso (Boyacá)	1.400	1.600	1.500	-
Tuluá (Valle del Cauca)	800	900	844	-
Tunja, Complejo de Servicios del Sur	1.400	1.600	1.500	-
Túquerres (Nariño)	1.100	1.100	1.100	=
Valledupar, Mercabastos	1.350	1.500	1.435	+
Valledupar, Mercado Nuevo	1.350	1.500	1.430	+
Villavicencio, CAV	1.520	1.840	1.660	-
Yopal (Casanare)	1.600	1.680	1.627	=

<b>Plátano hartón verde ecuatoriano</b>				
Ipiales (Nariño), Ipiales somos todos	1.133	1.267	1.192	+
Pasto, El Potrerillo	1.167	1.267	1.203	+
Túquerres (Nariño)	1.167	1.200	1.175	-

<b>Plátano hartón verde Eje Cafetero</b>				
Medellín, Central Mayorista de Antioquia	1.400	1.600	1.492	+

<b>Plátano hartón verde llanero</b>				
Bogotá, D. C., Corabastos	2.000	2.400	2.161	-
Ubaté (Cundinamarca)	1.500	1.500	1.500	-

<b>Ulluco</b>				
Buenaventura (Valle del Cauca)	3.000	3.000	3.000	=
Cali, Cavasa	2.500	2.667	2.583	-
Ipiales (Nariño), Ipiales somos todos	933	1.167	1.056	-
La Unión (Nariño)	1.000	1.000	1.000	-
Pasto, El Potrerillo	1.625	1.750	1.688	++
Popayán, Plaza de mercado del barrio Bolívar	2.167	2.250	2.240	+

Productos y mercados	Pesos por kilogramo			
	Mínimo	Máximo	Medio	Tendencia
<b>Ulluco (continuación)</b>				
Túquerres (Nariño)	1.167	1.267	1.189	=
<b>Yuca chirosa</b>				
Buenaventura (Valle del Cauca)	1.400	1.400	1.400	+
Ibagué, Plaza La 21	833	1.167	979	-
La Ceja (Antioquia)	1.200	1.600	1.416	+
Rionegro (Antioquia)	1.080	1.600	1.351	+
<b>Yuca criolla</b>				
Arauca (Arauca)	686	743	714	=
Barranquilla, Barranquillita	1.200	1.300	1.246	+
Barranquilla, Granabastos	1.250	1.325	1.275	+
Bucaramanga, Centroabastos	1.190	1.310	1.220	+
Bucaramanga, Mercados del centro	1.476	1.548	1.524	+++
Cartagena, Bazaruto	1.225	1.250	1.244	=
Cúcuta, Cenabastos	952	1.412	1.207	+
Medellín, Central Mayorista de Antioquia	1.400	1.500	1.453	+
Medellín, Plaza Minorista José María Villa	1.400	1.400	1.400	=
Montería, Mercado del Sur	1.125	1.250	1.196	++
Pamplona (Norte de Santander)	714	1.071	952	+
San Gil (Santander)	400	440	427	n.d.
Santa Marta (Magdalena)	950	1.125	1.040	-
Sincelejo, Nuevo Mercado	1.125	1.250	1.175	+
Socorro (Santander)	720	800	773	=
Valledupar, Mercabastos	1.000	1.100	1.029	+
Valledupar, Mercado Nuevo	1.000	1.100	1.033	+

<b>Yuca ICA</b>				
Armenia, Mercar	1.160	1.280	1.218	+
Armenia, Retiro	1.000	1.200	1.078	+
Cali, Cavasa	1.200	1.320	1.231	+
Cali, Santa Helena	1.360	1.440	1.400	+
Cartago (Valle del Cauca)	1.320	1.400	1.373	+
Florencia (Caquetá)	544	576	560	-
La Unión (Nariño)	1.000	1.000	1.000	=
Manizales, Centro Galerías	1.400	1.440	1.420	+
Medellín, Central Mayorista de Antioquia	1.200	1.400	1.285	=
Neiva, Surabastos	640	1.760	1.329	-
Palmira (Valle del Cauca)	1.120	1.200	1.180	-
Pasto, El Potrerillo	1.083	1.250	1.148	+
Pereira, La 41	1.280	1.400	1.343	+
Pereira, Mercasa	1.280	1.360	1.315	+
Popayán, Plaza de mercado del barrio Bolívar	833	917	898	-
Tuluá (Valle del Cauca)	1.280	1.400	1.327	+
<b>Yuca llanera</b>				
Bogotá, D. C., Corabastos	1.333	1.500	1.380	+

## PRECIOS MAYORISTAS

**Cuadro 4.** Mercados mayoristas. Precios de venta de tubérculos, raíces y plátanos (conclusión)  
2018 (28 de julio al 3 de agosto)

Productos y mercados	Pesos por kilogramo				Tendencia	Productos y mercados	Pesos por kilogramo				Tendencia
	Mínimo	Máximo	Medio	Precios			Mínimo	Máximo	Medio	Precios	
<b>Yuca llanera (continuación)</b>						<b>Yuca llanera (continuación)</b>					
Chiquinquirá (Boyacá)	1.167	1.333	1.267	-	-	Tunja, Complejo de Servicios del Sur	1.167	1.333	1.267	-	-
Duitama (Boyacá)	1.000	1.000	1.000	+	+	Ubaté (Cundinamarca)	1.333	1.333	1.333	=	=
San Gil (Santander)	1.190	1.310	1.272	+	+	Villavicencio, CAV	933	1.067	992	+	+
Sogamoso (Boyacá)	833	933	889	-	-	Yopal (Casanare)	767	800	789	+	+

**TENDENCIAS**

---	-	+	+++
Variación mayor al -20 %	Variación entre 0 % y -10 %	Variación entre 0 % y 10 %	Variación mayor al 20 %
--	=	++	n. d.
Variación entre -10 % y -20 %	Variación igual a 0 %	Variación entre 10 % y 20 %	No determinado

## GRANOS, CÁRNICOS Y PROCESADOS

### Bajaron las cotizaciones de la lenteja

Esta semana se registró un comportamiento a la baja en los precios mayoristas de la lenteja importada, como resultado de un mayor ingreso en el volumen de carga procedente de Canadá. Este comportamiento se hizo evidente en trece de los treinta y cinco mercados en donde se vendió. En la Central Mayorista de Barranquilla, Barranquillita, por ejemplo, el kilo se comercializó a \$2.483; es decir, un 4,13% menos que la semana anterior.

También se observó una reducción en los precios del arroz de primera, el huevo rojo A, la pechuga de pollo y el frijol cargamanto. En el caso del arroz de primera, una expansión de la oferta desde las zonas de cultivos ubicadas en La Mojana Sucreña generó una reducción en los precios de este alimento en trece de los treinta y tres mercados en donde se comercializó. En Bogotá D. C., en Paloquemao, por ejemplo, el valor comercial disminuyó un 6,38%, lo que indicó que el kilo se transó a \$2.347.

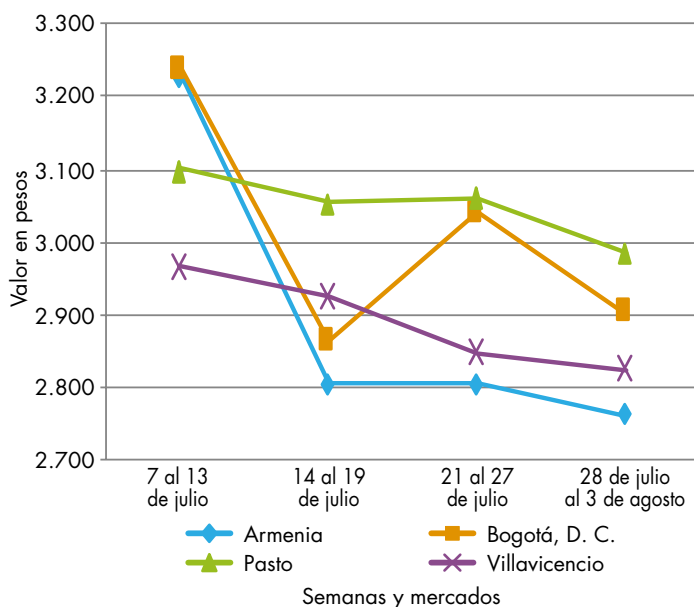
De igual modo, las cotizaciones del huevo rojo A reportaron un descuento en doce de los veinticuatro mercados en donde se comercializó. Según explicaron las fuentes encuestadas, hay una mayor disponibilidad de este producto, derivada de un ciclo alto de postura en las granjas ubicadas en San Pedro y Tuluá (Valle del Cauca), Fosca (Cundinamarca), Puerto Colombia, Sabanalarga y Polonuevo (Atlántico) y Bucaramanga (Santander); a esto se suma una reducción en el envío de este alimento hacia los mercados ubicados en Barranquilla. Por lo anterior, en la ciudad de Medellín, el

descuento en el precio superó el 3,00%, lo que significó que se entregó a \$230 la unidad.

A su vez, una estrategia de comercialización por parte de los mayoristas para darle una mayor rotación a la pechuga de pollo que ingresa de manera constante desde las granjas avícolas ubicadas en Arjona (Bolívar) y Soledad (Atlántico) conllevó a que los precios de dicho corte de carne mostraran una reducción en diez de los treinta mercados en donde se negoció esta semana. Por ejemplo, en el mercado ubicado en la capital del Atlántico el kilo se consiguió a \$7.050; es decir, un 6,31% menos que la semana inmediatamente anterior.

En contraste, las cotizaciones del queso costeño mostraron un comportamiento al alza en dieciséis de los veintisiete mercados en donde se comercializó, ya que según las fuentes encuestadas, las condiciones climáticas poco favorables han impedido el desarrollo óptimo de los pastizales, lo cual ha impedido la producción de leche en Plato (Magdalena), Montería (Córdoba) y Caquetá. Teniendo en cuenta lo anterior, en el mercado de Cali, el precio aumentó un 13,25%, lo que indicó que el kilo se entregó a \$10.900.

**Gráfico 6.** Comportamiento de los precios de la lenteja importada 2018 (7 de julio al 3 de agosto)



Fuente: DANE, Sipsa.

**Cuadro 5.** Mercados mayoristas. Precios de venta de granos y cereales 2018 (28 de julio al 3 de agosto)

Productos y mercados	Pesos por kilogramo			
	Mínimo	Máximo	Medio	Tendencia
<b>Arroz blanco importado</b>				
Pasto, El Potrerillo	2.333	2.400	2.356	-
<b>Arroz de primera</b>				
Armenia, Mercar	2.240	2.400	2.320	+
Barranquilla, Barranquillita	2.322	2.336	2.330	+
Barranquilla, Granabastos	2.133	2.356	2.250	-
Bogotá, D. C., Corabastos	2.140	2.200	2.170	-
Bogotá, D. C., Paloquemao	2.240	2.400	2.347	-
Bogotá, D. C., Plaza España	2.240	2.384	2.288	-
Bogotá, D. C., Plaza Las Flores	2.240	2.300	2.273	-
Bucaramanga, Mercados del centro	2.464	2.560	2.501	=
Buenaventura (Valle del Cauca)	2.400	2.480	2.440	=
Cali, La Floresta	2.160	2.320	2.237	=
Cali, Santa Helena	2.160	2.320	2.210	=
Cali, Siloé	2.160	2.320	2.235	=
Cartagena, Bazurto	2.267	2.333	2.317	=
Cartago (Valle del Cauca)	2.360	2.400	2.387	-
Cúcuta, Cenabastos	2.333	2.400	2.356	+
Cúcuta, La Nueva Sexta	2.400	2.400	2.400	+
Florencia (Caquetá)	2.400	2.400	2.400	=
Manizales, Centro Galerías	2.400	2.480	2.430	=
Medellín, Central Mayorista de Antioquia	2.360	2.400	2.390	=
Medellín, Plaza Minorista José María Villa	2.360	2.440	2.400	+
Montería, Mercado del Sur	2.178	2.222	2.206	-
Neiva, Surabastos	2.240	2.240	2.240	=
Palmira (Valle del Cauca)	2.160	2.400	2.278	-
Pamplona (Norte de Santander)	2.400	2.400	2.400	-
Pasto, El Potrerillo	2.400	2.480	2.453	-
Pereira, Mercasa	2.480	2.534	2.507	=
Popayán, Plaza de mercado del barrio Bolívar	1.960	2.000	1.977	+
Santa Marta (Magdalena)	2.060	2.140	2.100	-
Sincelejo, Nuevo Mercado	2.040	2.089	2.074	-
Tuluá (Valle del Cauca)	2.060	2.480	2.273	+
Tunja, Complejo de Servicios del Sur	2.400	2.500	2.450	+
Valledupar, Mercado Nuevo	2.120	2.160	2.133	-
Villavicencio, CAV	2.320	2.360	2.330	=
<b>Arroz de segunda</b>				
Barranquilla, Barranquillita	2.100	2.111	2.107	+
Barranquilla, Granabastos	2.133	2.200	2.167	+
Bogotá, D. C., Corabastos	1.960	2.040	1.999	+
Cartagena, Bazurto	2.044	2.089	2.067	=
Pereira, Mercasa	2.239	2.339	2.289	=
Santa Marta (Magdalena)	1.880	1.940	1.907	+
Sincelejo, Nuevo Mercado	1.889	1.911	1.900	=
<b>Arroz excelso</b>				
Barranquilla, Barranquillita	2.144	2.200	2.164	+
<b>Arroz excelso (continuación)</b>				
Barranquilla, Granabastos	2.440	2.536	2.482	+
Bucaramanga, Centroabastos	2.396	2.520	2.439	+
Cartagena, Bazurto	2.400	2.480	2.420	=
Ibagué, Plaza La 21	2.000	2.240	2.155	-
Santa Marta (Magdalena)	2.480	2.480	2.480	=
Sincelejo, Nuevo Mercado	2.200	2.240	2.227	=
Valledupar, Mercado Nuevo	2.400	2.480	2.440	-
<b>Arroz sopa cristal</b>				
Bucaramanga, Centroabastos	1.112	1.200	1.144	=
Bucaramanga, Mercados del centro	1.160	1.280	1.232	=
<b>Arveja amarilla seca importada</b>				
Bucaramanga, Centroabastos	1.600	1.600	1.600	=
Cúcuta, Cenabastos	1.680	1.800	1.760	-
Cúcuta, La Nueva Sexta	1.560	1.800	1.687	+
Ibagué, Plaza La 21	1.440	1.560	1.490	-
Pamplona (Norte de Santander)	2.000	2.261	2.116	-
<b>Arveja verde seca importada</b>				
Armenia, Mercar	2.026	2.115	2.070	+
Barranquilla, Barranquillita	1.680	1.700	1.693	=
Bogotá, D. C., Corabastos	1.800	1.860	1.825	-
Bogotá, D. C., Paloquemao	2.560	2.720	2.613	+
Bogotá, D. C., Plaza España	2.240	2.320	2.283	-
Bucaramanga, Centroabastos	1.700	1.700	1.700	=
Bucaramanga, Mercados del centro	1.720	1.800	1.760	=
Buenaventura (Valle del Cauca)	1.584	1.720	1.661	=
Cali, La Floresta	2.400	2.400	2.400	=
Cali, Santa Helena	2.160	2.208	2.189	=
Cali, Siloé	2.240	2.320	2.280	=
Cartagena, Bazurto	2.000	2.200	2.100	=
Cúcuta, Cenabastos	1.800	1.860	1.820	-
Cúcuta, La Nueva Sexta	1.720	2.040	1.840	+
Manizales, Centro Galerías	2.167	2.379	2.238	=
Medellín, Central Mayorista de Antioquia	2.160	2.400	2.320	=
Medellín, Plaza Minorista José María Villa	2.240	2.240	2.240	=
Palmira (Valle del Cauca)	1.960	2.140	2.055	-
Pamplona (Norte de Santander)	2.000	2.261	2.116	-
Pasto, El Potrerillo	1.840	1.920	1.867	+
Pereira, Mercasa	1.830	2.000	1.915	=
Popayán, Plaza de mercado del barrio Bolívar	2.144	2.240	2.181	+
Santa Marta (Magdalena)	2.364	2.727	2.534	+
Sincelejo, Nuevo Mercado	2.000	2.000	2.000	=
Tuluá (Valle del Cauca)	1.792	1.952	1.866	=
Tunja, Complejo de Servicios del Sur	2.400	2.400	2.400	+

**Cuadro 5.** Mercados mayoristas. Precios de venta de granos y cereales (continuación)  
2018 (28 de julio al 3 de agosto)

Productos y mercados	Pesos por kilogramo			
	Mínimo	Máximo	Medio	Tendencia
<b>Arveja verde seca importada (continuación)</b>				
Valledupar, Mercado Nuevo	3.000	3.000	3.000	=
Villavicencio, CAV	2.000	2.304	2.125	+
<b>Cuchuco de cebada</b>				
Bucaramanga, Centroabastos	1.880	2.000	1.933	=
Bucaramanga, Mercados del centro	1.808	2.200	1.976	=
<b>Cuchuco de maíz</b>				
Bucaramanga, Centroabastos	2.052	2.200	2.111	=
Bucaramanga, Mercados del centro	1.920	2.000	1.973	=
Cali, La Floresta	1.080	1.120	1.100	=
Cali, Siloé	1.840	1.920	1.880	+
Florencia (Caquetá)	1.440	1.760	1.600	=
Ibagué, Plaza La 21	1.440	1.600	1.550	-
Montería, Mercado del Sur	1.320	1.320	1.320	=
Popayán, Plaza de mercado del barrio Bolívar	1.104	1.136	1.120	-
Sincelejo, Nuevo Mercado	1.400	1.400	1.400	=
<b>Frijol bolón</b>				
Armenia, Mercar	6.916	7.181	7.034	-
Bogotá, D. C., Corabastos	7.600	7.680	7.640	+
Bogotá, D. C., Plaza Las Flores	8.400	8.800	8.613	+
Bucaramanga, Centroabastos	8.000	8.000	8.000	-
Cartago (Valle del Cauca)	7.896	8.160	8.019	-
Pereira, Mercasa	8.050	8.500	8.275	=
Popayán, Plaza de mercado del barrio Bolívar	6.000	6.080	6.043	+
Tuluá (Valle del Cauca)	7.792	8.000	7.931	+
Villavicencio, CAV	8.261	8.348	8.293	=
<b>Frijol cabeza negra importado</b>				
Barranquilla, Barranquillita	3.450	3.510	3.485	-
Cartagena, Bazaruto	4.200	4.300	4.233	-
Santa Marta (Magdalena)	3.636	4.000	3.784	=
<b>Frijol cabeza negra nacional</b>				
Barranquilla, Granabastos	3.800	4.400	4.051	-
Sincelejo, Nuevo Mercado	3.300	3.400	3.367	=
Valledupar, Mercado Nuevo	4.000	4.000	4.000	=
<b>Frijol calima</b>				
Bucaramanga, Centroabastos	5.600	5.800	5.700	=
Buenaventura (Valle del Cauca)	5.024	5.150	5.093	=
Cali, La Floresta	3.900	4.000	3.947	=
Cali, Santa Helena	4.160	4.320	4.240	=
Cali, Siloé	4.880	4.960	4.920	=
Ibagué, Plaza La 21	4.680	5.200	4.947	+
Palmira (Valle del Cauca)	5.600	5.800	5.750	-
Pasto, El Potrerillo	4.000	4.080	4.043	-

Productos y mercados	Pesos por kilogramo			
	Mínimo	Máximo	Medio	Tendencia
<b>Frijol calima (continuación)</b>				
Popayán, Plaza de mercado del barrio Bolívar	4.400	4.480	4.448	+
Tuluá (Valle del Cauca)	5.640	5.800	5.747	=
<b>Frijol cargamento blanco</b>				
El Carmen de Viboral (Antioquia)	5.700	6.000	5.875	-
Marinilla (Antioquia)	5.800	6.000	5.888	-
Medellín, Central Mayorista de Antioquia	6.500	6.500	6.500	-
Medellín, Plaza Minorista José María Villa	7.000	7.500	7.333	+
Peñol (Antioquia)	6.200	6.350	6.275	-
San Vicente (Antioquia)	5.900	6.000	5.969	-
Sonsón (Antioquia)	5.900	5.950	5.925	-
<b>Frijol cargamento rojo</b>				
Armenia, Mercar	6.652	6.740	6.711	=
Bogotá, D. C., Corabastos	6.080	6.400	6.280	+
Bogotá, D. C., Paloquemao	6.720	6.800	6.747	-
Bogotá, D. C., Plaza Las Flores	6.800	7.600	7.200	-
Cartago (Valle del Cauca)	6.240	6.400	6.347	=
El Carmen de Viboral (Antioquia)	5.500	6.000	5.700	-
Ibagué, Plaza La 21	5.980	6.280	6.065	+
Manizales, Centro Galerías	7.048	7.489	7.230	=
Marinilla (Antioquia)	5.500	5.700	5.575	+
Medellín, Central Mayorista de Antioquia	6.200	6.400	6.350	=
Medellín, Plaza Minorista José María Villa	7.000	7.300	7.167	+
Peñol (Antioquia)	5.350	5.500	5.425	-
Pereira, Mercasa	6.800	6.930	6.865	=
San Vicente (Antioquia)	5.600	5.700	5.654	-
Tunja, Complejo de Servicios del Sur	6.400	6.720	6.560	+
<b>Frijol nima calima</b>				
Armenia, Mercar	5.419	5.507	5.477	+
Bogotá, D. C., Corabastos	4.800	5.120	4.960	+
Bogotá, D. C., Paloquemao	5.760	6.080	5.947	-
Bogotá, D. C., Plaza España	5.040	5.280	5.147	+
Bogotá, D. C., Plaza Las Flores	6.720	7.200	6.960	n.d.
Cartago (Valle del Cauca)	6.000	6.000	6.000	=
Florencia (Caquetá)	5.040	5.440	5.240	=
Manizales, Centro Galerías	6.167	6.432	6.278	=
Medellín, Central Mayorista de Antioquia	5.000	5.200	5.050	=
Neiva, Surabastos	5.200	5.440	5.280	-
<b>Frijol palomito importado</b>				
Barranquilla, Barranquillita	3.430	3.500	3.465	-
Barranquilla, Granabastos	3.349	3.600	3.457	-

**Cuadro 5.** Mercados mayoristas. Precios de venta de granos y cereales (continuación)  
2018 (28 de julio al 3 de agosto)

Productos y mercados	Pesos por kilogramo				Tendencia	Productos y mercados	Pesos por kilogramo				Tendencia
	Mínimo	Máximo	Medio				Mínimo	Máximo	Medio		
<b>Frijol palomito importado (continuación)</b>						<b>Lenteja importada</b>					
Cartagena, Bazurto	4.700	4.800	4.775		+	Arauca (Arauca)	3.524	3.760	3.642		=
Santa Marta (Magdalena)	4.364	4.545	4.409		+	Armenia, Mercar	2.731	2.775	2.761		-
<b>Frijol radical</b>						Barranquilla, Barranquillita	2.460	2.500	2.483		-
Bogotá, D. C., Corabastos	5.280	5.600	5.480		++	Barranquilla, Granabastos	2.390	2.483	2.424		-
Bogotá, D. C., Paloquemao	5.760	6.080	5.947		-	Bogotá, D. C., Corabastos	2.900	2.940	2.910		+
Bucaramanga, Centroabastos	4.600	4.600	4.600		+	Bogotá, D. C., Paloquemao	3.840	4.000	3.947		+
Manizales, Centro Galerías	5.727	5.727	5.727		=	Bogotá, D. C., Plaza España	2.710	3.200	2.903		-
Medellín, Central Mayorista de Antioquia	5.000	5.000	5.000		=	Bucaramanga, Centroabastos	2.600	2.600	2.600		=
<b>Frijol Uribe rosado</b>						Bucaramanga, Mercados del centro	2.958	3.100	3.029		=
Cartago (Valle del Cauca)	5.720	6.000	5.907		-	Buenaventura (Valle del Cauca)	2.240	2.552	2.364		=
Medellín, Central Mayorista de Antioquia	5.300	5.400	5.325		=	Cali, La Floresta	4.640	4.680	4.660		=
Pereira, Mercasa	5.550	6.100	5.825		=	Cali, Santa Helena	4.320	4.480	4.400		=
<b>Frijol Zaragoza</b>						Cali, Siloé	3.680	4.000	3.840		=
Barranquilla, Barranquillita	4.410	4.520	4.470		-	Cartagena, Bazurto	3.000	3.200	3.100		+
Barranquilla, Granabastos	4.200	4.620	4.380		-	Cartago (Valle del Cauca)	2.704	2.800	2.768		=
Cartagena, Bazurto	4.800	5.000	4.950		=	Cúcuta, Cenabastos	2.660	2.800	2.720		-
Cúcuta, Cenabastos	5.000	5.000	5.000		=	Cúcuta, La Nueva Sexta	3.333	3.692	3.508		+
Cúcuta, La Nueva Sexta	4.700	5.000	4.800		+	Florencia (Caquetá)	2.720	2.800	2.760		=
Montería, Mercado del Sur	4.400	4.400	4.400		-	Ibagué, Plaza La 21	2.400	2.500	2.440		-
Santa Marta (Magdalena)	4.727	5.091	5.000		+	Manizales, Centro Galerías	3.084	3.304	3.205		+
Sincelejo, Nuevo Mercado	4.000	4.400	4.200		=	Medellín, Central Mayorista de Antioquia	2.720	2.800	2.760		=
Valledupar, Mercado Nuevo	5.000	5.000	5.000		=	Medellín, Plaza Minorista José María Villa	2.560	2.800	2.693		=
<b>Garbanzo importado</b>						Montería, Mercado del Sur	2.400	2.400	2.400		=
Arauca (Arauca)	5.038	5.800	5.419		=	Neiva, Surabastos	3.200	3.600	3.387		-
Armenia, Mercar	4.846	5.110	4.963		-	Palmira (Valle del Cauca)	3.600	3.700	3.650		-
Bogotá, D. C., Paloquemao	6.800	6.880	6.853		-	Pamplona (Norte de Santander)	2.870	3.043	2.957		-
Bogotá, D. C., Plaza España	6.160	6.464	6.341		+	Pasto, El Potrillo	2.880	3.040	2.987		-
Bogotá, D. C., Plaza Las Flores	6.400	6.800	6.667		-	Pereira, Mercasa	2.720	2.900	2.810		=
Bucaramanga, Centroabastos	4.600	4.600	4.600		=	Popayán, Plaza de mercado del barrio Bolívar	4.320	4.400	4.373		=
Bucaramanga, Mercados del centro	5.400	5.400	5.400		=	Santa Marta (Magdalena)	2.909	3.273	3.091		+
Cartago (Valle del Cauca)	4.912	5.280	5.096		=	Sincelejo, Nuevo Mercado	2.600	3.000	2.750		-
Cúcuta, Cenabastos	4.200	4.360	4.287		+	Tuluá (Valle del Cauca)	2.640	3.320	2.884		+
Cúcuta, La Nueva Sexta	4.720	4.900	4.807		-	Tunja, Complejo de Servicios del Sur	3.000	3.200	3.100		-
Medellín, Central Mayorista de Antioquia	3.840	4.160	3.980		=	Valledupar, Mercado Nuevo	4.000	4.000	4.000		=
Medellín, Plaza Minorista José María Villa	4.400	4.800	4.613		-	Villavicencio, CAV	2.609	2.957	2.826		-
Neiva, Surabastos	4.800	4.960	4.853		+	<b>Maíz amarillo cáscara</b>					
Pamplona (Norte de Santander)	4.522	4.870	4.725		-	Bogotá, D. C., Corabastos	992	1.024	1.007		+
Pereira, Mercasa	4.700	4.720	4.710		=	Bogotá, D. C., Paloquemao	1.360	1.440	1.387		+
Tunja, Complejo de Servicios del Sur	6.800	7.000	6.900		-	Cartagena, Bazurto	840	860	845		=
Villavicencio, CAV	4.112	4.640	4.428		-	Manizales, Centro Galerías	1.200	1.320	1.240		=
						Medellín, Central Mayorista de Antioquia	1.100	1.200	1.150		=
						Medellín, Plaza Minorista José María Villa	1.200	1.300	1.250		+
						Montería, Mercado del Sur	1.120	1.120	1.120		=
						Neiva, Surabastos	935	968	957		-
						Pasto, El Potrillo	825	900	858		-

**Cuadro 5.** Mercados mayoristas. Precios de venta de granos y cereales (conclusión)  
2018 (28 de julio al 3 de agosto)

Productos y mercados	Pesos por kilogramo			
	Precios			Tenden- cia
	Mínimo	Máximo	Medio	
<b>Maíz amarillo cáscara (continuación)</b>				
Sincelejo, Nuevo Mercado	1.111	1.111	1.111	-
Sonsón (Antioquia)	1.000	1.300	1.150	+
Valledupar, Mercado Nuevo	1.200	1.300	1.267	-
<b>Maíz amarillo cáscara importado</b>				
Medellín, Central Mayorista de Antioquia	950	950	950	=
<b>Maíz amarillo trillado</b>				
Armenia, Mercar	1.300	1.300	1.300	=
Barranquilla, Barranquillita	1.598	1.625	1.611	-
Barranquilla, Granabastos	1.500	1.620	1.558	+
Cali, La Floresta	1.640	1.680	1.660	=
Cali, Santa Helena	1.520	1.560	1.540	=
Cali, Siloé	1.380	1.660	1.520	+
Cartagena, Bazurto	1.725	1.750	1.744	=
Medellín, Central Mayorista de Antioquia	1.300	1.400	1.367	=
Medellín, Plaza Minorista José María Villa	1.250	1.400	1.350	+
Montería, Mercado del Sur	1.320	1.320	1.320	-
Pereira, Mercasa	1.280	1.335	1.308	=
Santa Marta (Magdalena)	1.520	1.580	1.553	-
Sincelejo, Nuevo Mercado	1.378	1.400	1.389	=
Tuluá (Valle del Cauca)	1.300	1.360	1.330	-
<b>Maíz blanco cáscara</b>				
Medellín, Central Mayorista de Antioquia	1.100	1.200	1.167	=
<b>Maíz blanco retrillado</b>				
Cartago (Valle del Cauca)	1.280	1.300	1.293	+
<b>Maíz blanco trillado</b>				
Armenia, Mercar	1.300	1.300	1.300	=
Barranquilla, Barranquillita	1.580	1.595	1.587	-
Barranquilla, Granabastos	1.550	1.600	1.579	+
Bogotá, D. C., Corabastos	1.320	1.360	1.345	-
Bogotá, D. C., Paloquemao	1.600	1.760	1.653	+
Bogotá, D. C., Plaza España	1.440	1.644	1.513	+

**TENDENCIAS**

---	-
Variación mayor al -20 %	Variación entre 0 % y -10 %
--	=
Variación entre -10 % y -20 %	Variación igual a 0 %

Productos y mercados	Pesos por kilogramo			
	Precios			Tenden- cia
	Mínimo	Máximo	Medio	
<b>Maíz blanco trillado (continuación)</b>				
Cali, La Floresta	1.540	1.580	1.560	=
Cali, Santa Helena	1.560	1.600	1.580	=
Cali, Siloé	1.120	1.360	1.240	=
Cartagena, Bazurto	1.600	1.625	1.619	=
Cartago (Valle del Cauca)	1.200	1.240	1.213	+
Cúcuta, Cenabastos	1.490	1.570	1.520	+
Cúcuta, La Nueva Sexta	1.583	1.800	1.711	-
Florencia (Caquetá)	1.380	1.400	1.390	=
Ibagué, Plaza La 21	1.200	1.330	1.263	-
Manizales, Centro Galerías	1.360	1.440	1.400	=
Medellín, Central Mayorista de Antioquia	1.450	1.450	1.450	=
Medellín, Plaza Minorista José María Villa	1.450	1.600	1.517	+
Montería, Mercado del Sur	1.400	1.400	1.400	=
Neiva, Surabastos	1.200	1.240	1.227	-
Palmira (Valle del Cauca)	1.380	1.420	1.405	+
Pereira, Mercasa	1.245	1.400	1.323	=
Popayán, Plaza de mercado del barrio Bolívar	1.480	1.524	1.501	+
Santa Marta (Magdalena)	1.360	1.520	1.430	+
Sincelejo, Nuevo Mercado	1.333	1.400	1.361	-
Tuluá (Valle del Cauca)	1.320	1.406	1.357	+
Tunja, Complejo de Servicios del Sur	2.080	2.080	2.080	+
Valledupar, Mercado Nuevo	1.400	1.500	1.433	+
Villavicencio, CAV	1.144	1.320	1.221	-
<b>Maíz pira</b>				
Bogotá, D. C., Corabastos	2.080	2.200	2.147	-
Bogotá, D. C., Plaza España	2.240	2.376	2.312	+
Bucaramanga, Centroabastos	2.571	2.619	2.595	=
Bucaramanga, Mercados del centro	2.738	2.786	2.762	=
Cúcuta, Cenabastos	2.140	2.240	2.180	=
Cúcuta, La Nueva Sexta	2.180	2.280	2.247	+
Medellín, Central Mayorista de Antioquia	2.560	2.720	2.613	=
Medellín, Plaza Minorista José María Villa	2.240	2.320	2.293	=
Montería, Mercado del Sur	2.200	2.200	2.200	=
Villavicencio, CAV	2.270	2.609	2.437	+

+	+++
Variación entre 0 % y 10 %	Variación mayor al 20 %
++	n. d.
Variación entre 10 % y 20 %	No determinado



**Cuadro 6.** Mercados mayoristas. Precios de venta de huevos y lácteos 2018 (28 de julio al 3 de agosto)

Productos y mercados	Pesos por kilogramo			
	Mínimo	Máximo	Medio	Tendencia
<b>Huevo blanco A</b>				
Buenaventura (Valle del Cauca)	300	317	306	+
Cartago (Valle del Cauca)	230	230	230	=
Manizales, Centro Galerías	220	240	228	=
Medellín, Central Mayorista de Antioquia	230	230	230	-
Medellín, Plaza Minorista José María Villa	225	250	240	+
Pereira, La 41	233	233	233	=
<b>Huevo blanco AA</b>				
Cartago (Valle del Cauca)	237	240	238	=
Manizales, Centro Galerías	240	250	245	=
Medellín, Central Mayorista de Antioquia	250	260	255	-
Medellín, Plaza Minorista José María Villa	258	260	260	+
Pereira, La 41	267	267	267	=
<b>Huevo blanco B</b>				
Cartago (Valle del Cauca)	217	220	218	=
Medellín, Central Mayorista de Antioquia	220	225	222	=
Medellín, Plaza Minorista José María Villa	220	230	225	+
Pereira, La 41	217	217	217	+
<b>Huevo blanco extra</b>				
Manizales, Centro Galerías	270	300	280	=
Medellín, Central Mayorista de Antioquia	320	330	327	++
Medellín, Plaza Minorista José María Villa	280	293	286	=
Pereira, La 41	300	300	300	=
<b>Huevo rojo A</b>				
Armenia, Mercar	250	250	250	=
Barranquilla, Barranquillita	230	235	234	-
Barranquilla, Granabastos	230	230	230	=
Bogotá, D. C., Corabastos	230	240	233	-
Bogotá, D. C., Paloquemao	230	230	230	-
Bogotá, D. C., Plaza Las Flores	250	250	250	+
Bucaramanga, Centroabastos	210	210	210	-
Cali, Santa Helena	247	267	257	=
Cali, Siloé	240	267	253	=
Cartagena, Bazurto	210	217	212	-
Cartago (Valle del Cauca)	230	233	232	=
Cúcuta, Cenabastos	228	233	231	+
Ibagué, Plaza La 21	233	240	235	-
Medellín, Central Mayorista de Antioquia	230	230	230	-
<b>Huevo rojo B</b>				
Armenia, Mercar	270	270	270	=
Barranquilla, Barranquillita	200	210	208	-
Barranquilla, Granabastos	220	220	220	=
Bogotá, D. C., Corabastos	220	230	223	+

Productos y mercados	Pesos por kilogramo			
	Mínimo	Máximo	Medio	Tendencia
<b>Huevo rojo A (continuación)</b>				
Medellín, Plaza Minorista José María Villa	225	250	240	+
Montería, Mercado del Sur	233	233	233	-
Neiva, Surabastos	230	240	235	=
Pamplona (Norte de Santander)	231	236	233	-
Pasto, El Potrerillo	217	227	221	-
Popayán, Plaza de mercado del barrio Bolívar	250	253	252	+
Sincelejo, Nuevo Mercado	237	237	237	+
Tuluá (Valle del Cauca)	218	220	219	-
Valledupar, Mercado Nuevo	227	233	229	-
Villavicencio, CAV	210	223	217	+
<b>Huevo rojo AA</b>				
Armenia, Mercar	280	280	280	=
Barranquilla, Barranquillita	235	240	239	-
Barranquilla, Granabastos	240	240	240	=
Bogotá, D. C., Corabastos	250	260	253	-
Bogotá, D. C., Paloquemao	250	250	250	-
Bogotá, D. C., Plaza Las Flores	270	280	277	+
Bucaramanga, Centroabastos	220	220	220	=
Cali, Galería Alameda	250	283	267	=
Cali, La Floresta	267	280	273	=
Cali, Santa Helena	290	307	298	=
Cali, Siloé	257	267	262	=
Cartagena, Bazurto	230	233	232	=
Cartago (Valle del Cauca)	240	247	243	=
Cúcuta, Cenabastos	240	244	242	=
Ibagué, Plaza La 21	250	250	250	-
Medellín, Central Mayorista de Antioquia	250	260	255	-
Medellín, Plaza Minorista José María Villa	258	260	260	+
Montería, Mercado del Sur	267	267	267	=
Neiva, Surabastos	250	270	260	=
Palmira (Valle del Cauca)	300	317	308	=
Pamplona (Norte de Santander)	244	250	248	+
Pasto, El Potrerillo	233	233	233	-
Popayán, Plaza de mercado del barrio Bolívar	280	283	281	+
Sincelejo, Nuevo Mercado	243	243	243	+
Tuluá (Valle del Cauca)	238	243	241	+
Valledupar, Mercado Nuevo	233	240	236	-
Villavicencio, CAV	230	240	236	+

**Cuadro 6.** Mercados mayoristas. Precios de venta de huevos y lácteos (continuación)  
2018 (28 de julio al 3 de agosto)

Productos y mercados	Pesos por kilogramo			
	Mínimo	Máximo	Medio	Tendencia
<b>Huevo rojo B (continuación)</b>				
Bogotá, D. C., Paloquemao	210	220	213	-
Bogotá, D. C., Plaza Las Flores	235	240	238	-
Bucaramanga, Centroabastos	200	200	200	-
Cúcuta, Cenabastos	217	220	218	=
Ibagué, Plaza La 21	217	227	222	+
Medellín, Central Mayorista de Antioquia	220	225	222	=
Medellín, Plaza Minorista José María Villa	220	230	225	+
Montería, Mercado del Sur	233	233	233	=
Neiva, Surabastos	220	220	220	=
Sincelejo, Nuevo Mercado	223	227	225	+
Villavicencio, CAV	193	210	203	=
<b>Huevo rojo extra</b>				
Armenia, Mercar	330	330	330	=
Bogotá, D. C., Corabastos	290	320	303	=
Bogotá, D. C., Paloquemao	280	300	290	+
Bogotá, D. C., Plaza Las Flores	330	340	333	-
Cali, Galería Alameda	290	307	299	+
Cali, La Floresta	297	307	301	=
Cali, Siloé	290	307	299	=
Cúcuta, Cenabastos	260	267	263	=
Ibagué, Plaza La 21	267	300	285	-
Medellín, Central Mayorista de Antioquia	320	330	327	++
Medellín, Plaza Minorista José María Villa	280	293	286	=
Neiva, Surabastos	290	300	295	+
Palmira (Valle del Cauca)	333	350	340	-
Pasto, El Potrerillo	260	273	267	+
Villavicencio, CAV	245	270	259	+
<b>Leche en polvo</b>				
Armenia, Mercar	18.750	23.889	20.994	+
Bogotá, D. C., Corabastos	23.134	23.611	23.336	-
Bucaramanga, Centroabastos	22.083	23.733	23.084	=
Bucaramanga, Mercados del centro	23.889	24.800	24.345	=
Buenaventura (Valle del Cauca)	19.325	23.936	21.737	=
Cali, La Floresta	19.123	21.354	20.239	=
Cali, Santa Helena	19.211	21.962	20.587	=
Cali, Siloé	19.792	24.035	21.253	+
Cartago (Valle del Cauca)	18.333	23.003	20.903	=
Medellín, Central Mayorista de Antioquia	16.025	16.504	16.180	=
Palmira (Valle del Cauca)	19.342	23.056	21.280	-
Pamplona (Norte de Santander)	11.250	11.667	11.472	-
Pasto, El Potrerillo	18.860	19.298	19.079	+
Pereira, Mercasa	23.639	23.639	23.639	=

Productos y mercados	Pesos por kilogramo			
	Mínimo	Máximo	Medio	Tendencia
<b>Leche en polvo (continuación)</b>				
Popayán, Plaza de mercado del barrio Bolívar	20.000	21.701	20.851	-
Tuluá (Valle del Cauca)	19.237	23.411	21.321	=
Villavicencio, CAV	23.351	24.549	24.065	-
<b>Queso campesino</b>				
Armenia, Mercar	11.000	11.000	11.000	=
Bogotá, D. C., Corabastos	8.000	8.200	8.050	+
Bogotá, D. C., Paloquemao	9.000	9.000	9.000	+
Bogotá, D. C., Plaza España	8.000	8.000	8.000	=
Bogotá, D. C., Plaza Las Flores	7.200	8.000	7.367	+
Bucaramanga, Mercados del centro	9.000	9.000	9.000	=
Cali, Galería Alameda	10.000	10.400	10.133	=
Cali, La Floresta	10.000	10.000	10.000	=
Cali, Santa Helena	9.600	9.800	9.725	=
Cali, Siloé	10.000	10.000	10.000	=
Cúcuta, Cenabastos	9.500	10.000	9.750	=
Florencia (Caquetá)	8.640	8.840	8.740	-
Ibagué, Plaza La 21	7.600	9.000	8.200	+
Manizales, Centro Galerías	8.000	8.000	8.000	=
Medellín, Central Mayorista de Antioquia	12.200	12.300	12.233	-
Montería, Mercado del Sur	9.000	9.000	9.000	=
Palmira (Valle del Cauca)	9.500	10.000	9.775	-
Pereira, La 41	10.000	10.000	10.000	=
Tuluá (Valle del Cauca)	9.200	10.400	9.600	=
Villavicencio, CAV	8.000	9.000	8.750	-
<b>Queso Caquetá</b>				
Cali, Galería Alameda	10.000	11.000	10.667	++
Cali, La Floresta	10.000	11.000	10.500	+
Cali, Santa Helena	10.800	11.000	10.900	++
Cali, Siloé	9.800	10.000	9.933	+
Palmira (Valle del Cauca)	11.000	11.000	11.000	++
Popayán, Plaza de mercado del barrio Bolívar	8.700	9.000	8.833	-
Tuluá (Valle del Cauca)	10.000	10.400	10.133	++
<b>Queso costeño</b>				
Armenia, Mercar	8.400	8.800	8.533	=
Barranquilla, Barranquillita	8.500	8.600	8.525	+
Barranquilla, Granabastos	8.800	9.200	9.000	+
Bogotá, D. C., Corabastos	10.000	10.000	10.000	-
Bogotá, D. C., Paloquemao	11.500	12.000	11.833	++
Bogotá, D. C., Plaza España	10.000	11.000	10.667	+
Bogotá, D. C., Plaza Las Flores	9.600	11.600	10.700	-
Bucaramanga, Mercados del centro	9.000	10.000	9.667	=
Buenaventura (Valle del Cauca)	13.000	13.400	13.200	=
Cali, Galería Alameda	10.000	11.000	10.667	++
Cali, La Floresta	10.000	11.000	10.500	+

**Cuadro 6.** Mercados mayoristas. Precios de venta de huevos y lácteos (conclusión)  
2018 (28 de julio al 3 de agosto)

Productos y mercados	Pesos por kilogramo			
	Precios			Tenden- cia
	Mínimo	Máximo	Medio	
<b>Queso costeño (continuación)</b>				
Cali, Santa Helena	10.800	11.000	10.900	++
Cali, Siloé	9.800	10.000	9.933	+
Cartagena, Bazurto	10.500	10.800	10.600	=
Cartago (Valle del Cauca)	9.400	10.000	9.700	++
Cúcuta, Cenabastos	10.000	10.000	10.000	=
Ibagué, Plaza La 21	10.000	10.000	10.000	=
Manizales, Centro Galerías	10.000	10.000	10.000	++
Medellín, Central Mayorista de Antioquia	9.000	9.000	9.000	-
Medellín, Plaza Minorista José María Villa	10.500	11.000	10.700	++
Montería, Mercado del Sur	10.000	10.000	10.000	=
Palmira (Valle del Cauca)	11.000	11.000	11.000	++
Pereira, La 41	10.000	10.500	10.250	=
Santa Marta (Magdalena)	7.800	8.200	8.000	+
Sinclair, Nuevo Mercado	8.400	8.400	8.400	+
Valledupar, Mercado Nuevo	8.500	9.000	8.667	+
Villavicencio, CAV	10.000	11.000	10.250	+
<b>Queso cuajada</b>				
Armenia, Mercar	7.000	7.200	7.133	=
Bogotá, D. C., Corabastos	9.000	9.000	9.000	=
Bogotá, D. C., Paloquemao	9.000	9.000	9.000	+
Bogotá, D. C., Plaza Las Flores	8.000	8.000	8.000	=
Bucaramanga, Mercados del centro	9.000	9.000	9.000	=
Buenaventura (Valle del Cauca)	8.600	9.000	8.800	=
Cali, Galería Alameda	7.200	7.200	7.200	=
Cali, La Floresta	7.000	7.000	7.000	=
Cali, Santa Helena	6.600	6.800	6.725	=
Cali, Siloé	6.400	6.800	6.600	=
Cartago (Valle del Cauca)	7.400	7.600	7.500	=
Cúcuta, Cenabastos	8.500	9.000	8.750	=

**TENDENCIAS**

--- Variación mayor al -20 %	- Variación entre 0 % y -10 %
-- Variación entre -10 % y -20 %	= Variación igual a 0 %

Productos y mercados	Pesos por kilogramo			
	Precios			Tenden- cia
	Mínimo	Máximo	Medio	
<b>Queso cuajada (continuación)</b>				
Medellín, Central Mayorista de Antioquia	9.300	9.400	9.333	=
Medellín, Plaza Minorista José María Villa	8.000	8.000	8.000	=
Palmira (Valle del Cauca)	8.000	8.000	8.000	+
Pereira, La 41	9.000	9.000	9.000	=
Popayán, Plaza de mercado del barrio Bolívar	8.600	8.900	8.767	-
Tuluá (Valle del Cauca)	7.000	7.000	7.000	+
Villavicencio, CAV	9.600	10.000	9.800	=
<b>Queso doble crema</b>				
Armenia, Mercar	11.000	11.000	11.000	=
Bogotá, D. C., Corabastos	8.800	9.200	8.900	-
Bogotá, D. C., Paloquemao	9.200	9.200	9.200	-
Bogotá, D. C., Plaza España	8.800	8.800	8.800	=
Bogotá, D. C., Plaza Las Flores	8.800	10.000	9.233	+
Bucaramanga, Mercados del centro	10.000	10.000	10.000	=
Buenaventura (Valle del Cauca)	10.000	11.000	10.500	=
Cali, Galería Alameda	11.000	12.000	11.333	=
Cali, La Floresta	10.000	10.000	10.000	=
Cali, Santa Helena	10.000	10.000	10.000	=
Cali, Siloé	10.000	10.000	10.000	=
Cúcuta, Cenabastos	9.500	10.000	9.750	=
Florencia (Caquetá)	9.200	9.600	9.400	-
Ibagué, Plaza La 21	10.000	12.000	10.667	-
Medellín, Central Mayorista de Antioquia	9.200	9.600	9.333	=
Palmira (Valle del Cauca)	10.000	10.000	10.000	=
Popayán, Plaza de mercado del barrio Bolívar	10.200	10.500	10.367	-
Tuluá (Valle del Cauca)	10.800	11.600	11.067	=
Villavicencio, CAV	10.400	10.400	10.400	=

+	+++
Variación entre 0 % y 10 %	Variación mayor al 20 %
++	n. d.
Variación entre 10 % y 20 %	No determinado

**Cuadro 7.** Mercados mayoristas. Precios de venta de carnes 2018 (28 de julio al 3 de agosto)

Productos y mercados	Pesos por kilogramo			
	Mínimo	Máximo	Medio	Tendencia
<b>Alas de pollo con costillar</b>				
Armenia, Mercar	5.200	5.500	5.367	-
Barranquilla, Barranquillita	3.800	4.200	3.975	-
Barranquilla, Granabastos	4.200	4.200	4.200	+
Bogotá, D. C., Frigorífico Ble Ltda.	5.200	5.600	5.367	+
Bogotá, D. C., Frigorífico Guadalupe	3.800	4.000	3.933	=
Bogotá, D. C., Plaza Las Flores	3.000	3.600	3.267	-
Cali, Galería Alameda	3.980	4.400	4.193	=
Cali, Santa Helena	4.400	4.600	4.500	=
Cartagena, Bazurto	4.200	4.300	4.250	=
Florencia (Caquetá)	5.000	5.200	5.100	+
Ibagué, Plaza La 21	4.600	4.800	4.733	+
Montería, Mercado del Sur	4.000	4.800	4.400	+
Neiva, Surabastos	4.000	4.400	4.133	=
Palmira (Valle del Cauca)	4.800	5.000	4.850	+
Santa Marta (Magdalena)	3.500	4.100	3.867	=
Sincelejo, Nuevo Mercado	4.000	4.000	4.000	=
Tuluá (Valle del Cauca)	4.900	5.000	4.967	=
Valledupar, Mercado Nuevo	3.800	4.000	3.867	=
Villavicencio, CAV	4.000	4.600	4.350	-

**Alas de pollo sin costillar**

Arauca (Arauca)	5.600	5.700	5.667	=
Armenia, Mercar	5.600	6.000	5.800	=
Bogotá, D. C., Corabastos	5.000	5.800	5.467	-
Bogotá, D. C., Frigorífico Ble Ltda.	6.000	6.600	6.333	+
Bogotá, D. C., Frigorífico Guadalupe	5.900	6.500	6.117	+
Bogotá, D. C., Paloquemao	6.400	7.000	6.800	+
Bogotá, D. C., Plaza Las Flores	5.400	6.000	5.633	-
Bucaramanga, Frigoríficos	6.200	6.600	6.400	+
Cúcuta, Cenabastos	4.898	4.915	4.907	+
Medellín, Central Mayorista de Antioquia	6.000	6.900	6.533	=
Medellín, Plaza Minorista José María Villa	5.400	5.700	5.525	+

**Carne de cerdo, brazo con hueso**

Barranquilla, Barranquillita	9.000	9.300	9.125	-
Bogotá, D. C., Frigorífico Ble Ltda.	9.000	9.000	9.000	-
Bogotá, D. C., Frigorífico Guadalupe	8.300	8.500	8.383	+
Bogotá, D. C., Paloquemao	9.000	9.600	9.200	+
Bogotá, D. C., Plaza Las Flores	8.400	10.800	9.600	++
Cartagena, Bazurto	9.300	9.500	9.400	=
Cúcuta, Cenabastos	10.000	10.000	10.000	-
Malambo (Atlántico), Carnes y carnes	10.500	10.500	10.500	-
Montería, Mercado del Sur	10.000	10.000	10.000	=
Sincelejo, Nuevo Mercado	8.000	9.000	8.500	=
Valledupar, Mercado Nuevo	12.000	12.000	12.000	=

Productos y mercados	Pesos por kilogramo			
	Mínimo	Máximo	Medio	Tendencia
<b>Carne de cerdo, brazo sin hueso</b>				
Barranquilla, Barranquillita	11.000	11.500	11.275	-
Bogotá, D. C., Frigorífico Ble Ltda.	9.400	10.000	9.700	-
Bogotá, D. C., Frigorífico Guadalupe	8.800	9.200	8.967	-
Bogotá, D. C., Paloquemao	10.000	10.600	10.200	+
Bogotá, D. C., Plaza Las Flores	8.400	11.000	9.567	+
Buenaventura (Valle del Cauca)	15.000	15.000	15.000	=
Cali, Santa Helena	12.200	12.600	12.425	+
Cartagena, Bazurto	12.500	12.700	12.600	=
Ibagué, Plaza La 21	9.900	10.600	10.175	-
Medellín, Central Mayorista de Antioquia	11.500	11.900	11.733	=
Montería, Mercado del Sur	12.000	12.000	12.000	=
Palmira (Valle del Cauca)	11.000	11.000	11.000	-
Pasto, El Potrerillo	14.000	14.000	14.000	=
Pereira, La 41	12.000	12.000	12.000	-
Popayán, Plaza de mercado del barrio Bolívar	13.800	14.000	13.933	-
Sincelejo, Nuevo Mercado	12.000	12.000	12.000	=
Tuluá (Valle del Cauca)	10.000	11.000	10.667	=
Valledupar, Mercado Nuevo	13.000	13.000	13.000	=
Villavicencio, CAV	10.000	10.000	10.000	=

**Carne de cerdo, cabeza de lomo**

Bogotá, D. C., Frigorífico Ble Ltda.	10.200	11.000	10.650	+
Bogotá, D. C., Frigorífico Guadalupe	9.000	10.000	9.417	-
Bogotá, D. C., Paloquemao	9.600	10.000	9.867	+
Bogotá, D. C., Plaza Las Flores	9.000	11.000	10.000	+
Cúcuta, Cenabastos	11.000	12.000	11.500	-
Cúcuta, La Nueva Sexta	10.000	12.000	11.000	+
Ibagué, Plaza La 21	9.600	10.600	10.025	-
Villavicencio, CAV	10.000	10.000	10.000	=

**Carne de cerdo, costilla**

Barranquilla, Barranquillita	9.400	9.600	9.500	-
Bogotá, D. C., Frigorífico Ble Ltda.	11.000	12.500	11.850	-
Bogotá, D. C., Frigorífico Guadalupe	9.300	10.200	9.817	-
Bogotá, D. C., Paloquemao	12.000	12.000	12.000	+
Bogotá, D. C., Plaza Las Flores	10.500	11.500	10.917	+
Buenaventura (Valle del Cauca)	13.000	14.000	13.667	=
Cali, Santa Helena	9.200	9.500	9.350	=
Cartagena, Bazurto	9.300	9.500	9.400	=
Cúcuta, Cenabastos	11.000	12.000	11.500	=
Cúcuta, La Nueva Sexta	10.000	12.000	11.000	=
Florencia (Caquetá)	14.000	14.000	14.000	=
Ibagué, Plaza La 21	10.000	12.800	11.650	+
Malambo (Atlántico), Carnes y carnes	11.400	11.400	11.400	-
Manizales, Centro Galerías	10.000	11.000	10.667	=

**Cuadro 7.** Mercados mayoristas. Precios de venta de carnes (continuación)  
2018 (28 de julio al 3 de agosto)

Productos y mercados	Pesos por kilogramo				Tendencia	Productos y mercados	Pesos por kilogramo				Tendencia
	Mínimo	Máximo	Medio				Mínimo	Máximo	Medio		
<b>Carne de cerdo, costilla (continuación)</b>						<b>Carne de cerdo, lomo con hueso (continuación)</b>					
Medellín, Central Mayorista de Antioquia	14.000	14.300	14.183	=		Malambo (Atlántico), Carnes y carnes	11.800	11.800	11.800	-	
Medellín, Plaza Minorista José María Villa	13.000	14.000	13.513	=		Montería, Mercado del Sur	10.000	10.000	10.000	=	
Montería, Mercado del Sur	10.000	10.000	10.000	=		Sincelejo, Nuevo Mercado	8.000	9.000	8.500	=	
Palmira (Valle del Cauca)	10.000	10.500	10.375	=		Valledupar, Mercado Nuevo	10.000	10.000	10.000	=	
Pasto, El Potrerillo	12.000	13.000	12.333	-		<b>Carne de cerdo, lomo sin hueso</b>					
Pereira, La 41	13.000	13.000	13.000	=		Barranquilla, Barranquillita	11.800	12.000	11.950	=	
Popayán, Plaza de mercado del barrio Bolívar	9.400	9.600	9.533	-		Bogotá, D. C., Frigorífico Ble Ltda.	12.400	13.400	12.967	-	
Tuluá (Valle del Cauca)	10.500	11.500	11.000	=		Bogotá, D. C., Frigorífico Guadalupe	12.500	12.700	12.550	-	
Tunja, Complejo de Servicios del Sur	11.000	12.000	11.333	-		Bogotá, D. C., Paloquemao	13.000	13.000	13.000	+	
Valledupar, Mercado Nuevo	12.000	13.000	12.667	=		Bogotá, D. C., Plaza Las Flores	12.000	13.000	12.333	-	
Villavicencio, CAV	10.000	10.500	10.375	=		Buenaventura (Valle del Cauca)	16.000	17.000	16.667	=	
<b>Carne de cerdo en canal</b>						Cali, Santa Helena	14.200	14.500	14.350	=	
Ibagué, Plaza La 21	7.000	7.280	7.110	+		Cartagena, Bazurto	12.500	12.700	12.600	=	
Malambo (Atlántico), Carnes y carnes	8.300	8.300	8.300	-		Cúcuta, Cenabastos	13.000	13.000	13.000	=	
Pereira, La 41	6.700	6.800	6.750	=		Cúcuta, La Nueva Sexta	12.000	14.000	13.000	+	
Popayán, Plaza de mercado del barrio Bolívar	7.000	7.400	7.267	-		Florencia (Caquetá)	14.000	14.000	14.000	=	
<b>Carne de cerdo, espinazo</b>						Ibagué, Plaza La 21	12.000	13.900	12.825	+	
Buenaventura (Valle del Cauca)	9.600	10.000	9.867	=		Malambo (Atlántico), Carnes y carnes	13.400	13.400	13.400	-	
Cali, Santa Helena	6.200	6.400	6.325	=		Manizales, Centro Galerías	12.000	13.000	12.667	=	
Cúcuta, Cenabastos	4.000	4.000	4.000	-		Medellín, Central Mayorista de Antioquia	15.200	15.500	15.400	=	
Ibagué, Plaza La 21	3.000	5.000	4.250	=		Medellín, Plaza Minorista José María Villa	14.000	16.240	14.810	=	
Manizales, Centro Galerías	6.000	7.000	6.667	=		Montería, Mercado del Sur	14.000	14.000	14.000	=	
Medellín, Central Mayorista de Antioquia	4.800	6.500	5.767	=		Neiva, Surabastos	10.000	11.600	11.067	-	
Medellín, Plaza Minorista José María Villa	5.800	6.690	6.173	-		Palmira (Valle del Cauca)	13.500	14.000	13.625	+	
Montería, Mercado del Sur	10.000	10.000	10.000	=		Pasto, El Potrerillo	14.000	15.000	14.667	+	
Neiva, Surabastos	4.000	4.000	4.000	=		Pereira, La 41	15.000	16.000	15.500	=	
Palmira (Valle del Cauca)	6.000	7.000	6.625	+		Popayán, Plaza de mercado del barrio Bolívar	16.000	16.400	16.267	-	
Pasto, El Potrerillo	6.100	6.100	6.100	-		Sincelejo, Nuevo Mercado	12.000	13.000	12.500	=	
Pereira, La 41	8.000	8.000	8.000	=		Tuluá (Valle del Cauca)	14.000	15.000	14.400	=	
Popayán, Plaza de mercado del barrio Bolívar	6.800	7.000	6.867	+		Tunja, Complejo de Servicios del Sur	11.000	12.000	11.667	-	
Tuluá (Valle del Cauca)	6.000	7.000	6.333	=		Valledupar, Mercado Nuevo	16.000	16.000	16.000	=	
Tunja, Complejo de Servicios del Sur	8.000	9.000	8.333	-		<b>Carne de cerdo, pernil con hueso</b>					
<b>Carne de cerdo, lomo con hueso</b>						Barranquilla, Barranquillita	9.500	9.600	9.575	-	
Barranquilla, Barranquillita	9.900	10.000	9.975	=		Bogotá, D. C., Plaza Las Flores	9.000	10.000	9.550	-	
Cartagena, Bazurto	9.300	9.500	9.400	=		Cartagena, Bazurto	9.300	9.500	9.400	=	
Cúcuta, Cenabastos	12.000	12.000	12.000	+		Cúcuta, Cenabastos	10.000	10.000	10.000	-	
Cúcuta, La Nueva Sexta	11.000	12.000	11.333	-		Cúcuta, La Nueva Sexta	10.000	11.000	10.333	+	
						Ibagué, Plaza La 21	10.000	11.000	10.600	+	
						Malambo (Atlántico), Carnes y carnes	11.400	11.400	11.400	-	
						Montería, Mercado del Sur	10.000	10.000	10.000	=	

**Cuadro 7.** Mercados mayoristas. Precios de venta de carnes (continuación)  
2018 (28 de julio al 3 de agosto)

Productos y mercados	Pesos por kilogramo			
	Mínimo	Máximo	Medio	Tendencia
<b>Carne de cerdo, perril con hueso (continuación)</b>				
Sincelejo, Nuevo Mercado	9.000	9.000	9.000	=
Valledupar, Mercado Nuevo	11.000	12.000	11.667	=
Villavicencio, CAV	10.000	10.000	10.000	=
<b>Carne de cerdo, perril sin hueso</b>				
Bogotá, D. C., Frigorífico Ble Ltda.	9.800	10.600	10.317	-
Bogotá, D. C., Frigorífico Guadalupe	9.500	10.500	10.000	+
Bogotá, D. C., Plaza Las Flores	9.800	11.500	10.300	+
Buenaventura (Valle del Cauca)	15.000	15.000	15.000	=
Cali, Santa Helena	12.400	12.600	12.525	+
Cartagena, Bazaruto	12.500	12.700	12.600	=
Cúcuta, Cenabastos	11.000	12.000	11.500	-
Cúcuta, La Nueva Sexta	10.000	12.000	11.000	=
Ibagué, Plaza La 21	10.600	11.400	11.000	-
Malambo (Atlántico), Carnes y carnes	13.500	13.500	13.500	-
Manizales, Centro Galerías	10.000	12.000	11.333	=
Medellín, Central Mayorista de Antioquia	12.700	13.450	13.017	-
Medellín, Plaza Minorista José María Villa	11.600	14.575	12.644	+
Montería, Mercado del Sur	13.000	13.000	13.000	=
Palmira (Valle del Cauca)	12.000	12.500	12.375	=
Pasto, El Potrerillo	15.000	15.000	15.000	=
Pereira, La 41	13.000	14.000	13.500	=
Popayán, Plaza de mercado del barrio Bolívar	14.000	14.000	14.000	=
Sincelejo, Nuevo Mercado	12.000	12.000	12.000	=
Tuluá (Valle del Cauca)	12.000	13.000	12.667	=
Tunja, Complejo de Servicios del Sur	11.000	12.000	11.667	-
Villavicencio, CAV	11.000	12.000	11.375	=

**Carne de cerdo, tocinita plancha**

Manizales, Centro Galerías	10.000	12.000	11.333	=
----------------------------	--------	--------	--------	---

**Carne de cerdo, tocino barriga**

Bogotá, D. C., Frigorífico Ble Ltda.	9.000	10.200	9.800	-
Bogotá, D. C., Frigorífico Guadalupe	9.500	10.000	9.700	-
Bogotá, D. C., Plaza Las Flores	8.000	9.600	9.117	-
Florencia (Caquetá)	10.000	10.000	10.000	=
Ibagué, Plaza La 21	7.000	7.600	7.375	+
Medellín, Central Mayorista de Antioquia	13.700	14.300	14.100	=
Medellín, Plaza Minorista José María Villa	12.000	13.532	12.758	+
Neiva, Surabastos	6.000	6.000	6.000	=
Palmira (Valle del Cauca)	9.600	10.000	9.800	+
Pasto, El Potrerillo	6.000	6.000	6.000	=

Productos y mercados	Pesos por kilogramo			
	Mínimo	Máximo	Medio	Tendencia
<b>Carne de cerdo, tocino barriga (continuación)</b>				
Pereira, La 41	11.000	11.000	11.000	=
Popayán, Plaza de mercado del barrio Bolívar	6.000	6.200	6.067	+
Tunja, Complejo de Servicios del Sur	7.000	7.000	7.000	=

**Carne de cerdo, tocino papada**

Bogotá, D. C., Frigorífico Ble Ltda.	6.000	7.000	6.600	=
Bogotá, D. C., Frigorífico Guadalupe	5.500	6.000	5.917	+
Bogotá, D. C., Plaza Las Flores	7.000	7.600	7.275	-
Buenaventura (Valle del Cauca)	7.500	8.000	7.767	-
Cali, Santa Helena	6.400	6.600	6.525	=
Cúcuta, Cenabastos	7.000	8.000	7.500	=
Cúcuta, La Nueva Sexta	7.000	8.000	7.667	-
Ibagué, Plaza La 21	6.000	7.900	6.925	+
Manizales, Centro Galerías	8.000	9.000	8.333	=
Medellín, Central Mayorista de Antioquia	7.400	9.000	8.133	=
Medellín, Plaza Minorista José María Villa	8.000	12.600	9.350	+
Pereira, La 41	10.000	10.000	10.000	=
Tuluá (Valle del Cauca)	7.500	8.200	7.900	=

**Carne de res, bola de brazo**

Barranquilla, Barranquillita	14.500	15.000	14.825	-
Barranquilla, Granabastos	13.900	14.100	14.000	-
Bogotá, D. C., Paloquehao	14.000	14.000	14.000	=
Bucaramanga, Frigoríficos	16.700	18.450	17.575	=
Buenaventura (Valle del Cauca)	16.000	17.000	16.333	=
Cali, Santa Helena	15.000	15.600	15.275	-
Cartagena, Bazaruto	14.000	14.500	14.375	=
Cúcuta, Cenabastos	11.500	13.000	12.167	-
Cúcuta, La Nueva Sexta	12.000	13.000	12.667	-
Ibagué, Plaza La 21	14.000	16.000	14.975	+
Malambo (Atlántico), Carnes y carnes	15.500	15.500	15.500	+
Manizales, Centro Galerías	14.000	16.000	14.667	=
Medellín, Central Mayorista de Antioquia	18.200	19.000	18.567	=
Montería, Frigosinú	13.000	13.000	13.000	=
Montería, Mercado del Sur	14.000	14.000	14.000	=
Palmira (Valle del Cauca)	16.000	17.000	16.250	+
Pasto, El Potrerillo	15.000	15.000	15.000	=
Pereira, La 41	14.000	16.000	15.000	=
Popayán, Plaza de mercado del barrio Bolívar	16.000	16.200	16.067	+
Sincelejo, Nuevo Mercado	15.000	15.000	15.000	=
Tuluá (Valle del Cauca)	16.500	17.000	16.733	=
Valledupar, Mercado Nuevo	15.000	16.000	15.667	=

**Cuadro 7.** Mercados mayoristas. Precios de venta de carnes (continuación)  
2018 (28 de julio al 3 de agosto)

Productos y mercados	Pesos por kilogramo			
	Mínimo	Máximo	Medio	Tendencia
<b>Carne de res, bola de pierna</b>				
Barranquilla, Barranquillita	14.500	14.600	14.575	+
Barranquilla, Granabastos	15.900	16.600	16.325	-
Bogotá, D. C., Frigorífico Ble Ltda.	14.000	14.400	14.233	+
Bogotá, D. C., Frigorífico Guadalupe	14.200	14.400	14.350	+
Bogotá, D. C., Paloquemao	15.000	16.000	15.333	+
Bucaramanga, Frigoríficos	18.200	19.300	18.750	=
Buenaventura (Valle del Cauca)	15.600	16.000	15.867	=
Cali, Santa Helena	15.300	15.600	15.450	=
Cartagena, Bazurto	14.000	14.500	14.375	=
Cúcuta, Cenabastos	12.500	13.000	12.833	+
Cúcuta, La Nueva Sexta	14.000	14.000	14.000	+
Florencia (Caquetá)	15.000	15.000	15.000	=
Ibagué, Plaza La 21	14.000	15.900	14.825	+
Malambo (Atlántico), Carnes y carnes	17.000	17.000	17.000	=
Manizales, Centro Galerías	16.000	16.000	16.000	=
Medellín, Central Mayorista de Antioquia	18.200	19.000	18.567	=
Medellín, Plaza Minorista José María Villa	17.300	20.550	18.413	+
Montería, Mercado del Sur	15.000	15.000	15.000	=
Neiva, Surabastos	14.000	14.000	14.000	=
Palmira (Valle del Cauca)	16.000	16.500	16.250	+
Pasto, El Potrerillo	15.000	15.000	15.000	=
Pereira, La 41	16.000	16.000	16.000	=
Popayán, Plaza de mercado del barrio Bolívar	16.000	16.200	16.067	+
Sincelejo, Nuevo Mercado	15.000	15.000	15.000	=
Tuluá (Valle del Cauca)	16.500	17.000	16.733	+
Valledupar, Mercado Nuevo	15.000	16.000	15.667	=
Villavicencio, CAV	14.000	15.000	14.750	=
<b>Carne de res, bota</b>				
Barranquilla, Barranquillita	14.000	14.300	14.150	=
Barranquilla, Granabastos	15.900	16.600	16.325	-
Bogotá, D. C., Frigorífico Ble Ltda.	14.000	14.400	14.233	+
Bogotá, D. C., Frigorífico Guadalupe	14.200	14.400	14.350	+
Bogotá, D. C., Paloquemao	15.000	16.000	15.333	+
Bucaramanga, Frigoríficos	16.800	17.100	16.950	=
Cartagena, Bazurto	14.000	14.500	14.375	=
Cúcuta, Cenabastos	13.000	13.000	13.000	+
Ibagué, Plaza La 21	14.000	15.900	14.575	-
Malambo (Atlántico), Carnes y carnes	17.000	17.000	17.000	=
Manizales, Centro Galerías	16.000	16.000	16.000	=
Medellín, Central Mayorista de Antioquia	18.200	19.000	18.567	=
Medellín, Plaza Minorista José María Villa	17.300	20.800	18.525	+
Montería, Frigosinú	13.600	13.600	13.600	=
Montería, Mercado del Sur	12.000	12.000	12.000	=
<b>Carne de res, bota (continuación)</b>				
Sincelejo, Nuevo Mercado	15.000	15.000	15.000	=
Valledupar, Mercado Nuevo	15.000	16.000	15.667	=
Villavicencio, CAV	14.000	15.000	14.750	=
<b>Carne de res, cadera</b>				
Barranquilla, Barranquillita	15.500	15.800	15.650	=
Barranquilla, Granabastos	15.900	16.400	16.275	-
Bogotá, D. C., Frigorífico Ble Ltda.	14.000	14.400	14.233	+
Bogotá, D. C., Frigorífico Guadalupe	14.200	14.400	14.350	+
Bogotá, D. C., Paloquemao	15.000	16.000	15.333	+
Bucaramanga, Frigoríficos	19.500	19.600	19.550	=
Buenaventura (Valle del Cauca)	16.000	17.000	16.533	=
Cali, Santa Helena	14.700	14.900	14.825	+
Cartagena, Bazurto	14.000	14.500	14.375	=
Cúcuta, Cenabastos	12.000	13.000	12.667	-
Ibagué, Plaza La 21	14.000	16.900	15.075	+
Malambo (Atlántico), Carnes y carnes	17.000	17.000	17.000	=
Manizales, Centro Galerías	15.000	16.000	15.667	=
Medellín, Central Mayorista de Antioquia	18.200	19.000	18.567	=
Medellín, Plaza Minorista José María Villa	17.300	21.850	18.863	+
Montería, Frigosinú	15.500	15.500	15.500	=
Montería, Mercado del Sur	15.000	15.000	15.000	=
Palmira (Valle del Cauca)	16.400	16.500	16.425	+
Pasto, El Potrerillo	15.000	15.000	15.000	=
Pereira, La 41	16.000	16.000	16.000	=
Popayán, Plaza de mercado del barrio Bolívar	15.000	15.400	15.267	+
Sincelejo, Nuevo Mercado	15.000	15.000	15.000	=
Tuluá (Valle del Cauca)	16.400	17.000	16.700	=
Valledupar, Mercado Nuevo	15.000	16.000	15.667	=
Villavicencio, CAV	14.000	15.000	14.750	=
<b>Carne de res, centro de pierna</b>				
Barranquilla, Barranquillita	12.000	12.200	12.075	-
Barranquilla, Granabastos	14.000	14.400	14.150	-
Bogotá, D. C., Frigorífico Ble Ltda.	14.000	14.400	14.233	+
Bogotá, D. C., Frigorífico Guadalupe	14.200	14.400	14.350	+
Bogotá, D. C., Paloquemao	15.000	16.000	15.333	+
Bucaramanga, Frigoríficos	19.500	19.550	19.525	=
Cartagena, Bazurto	14.000	14.500	14.375	=
Cúcuta, Cenabastos	12.000	13.000	12.667	-
Cúcuta, La Nueva Sexta	14.000	14.000	14.000	+
Ibagué, Plaza La 21	14.000	16.700	15.125	-
Malambo (Atlántico), Carnes y carnes	15.400	15.400	15.400	-
Manizales, Centro Galerías	16.000	18.000	16.667	=

**Cuadro 7.** Mercados mayoristas. Precios de venta de carnes (continuación)  
2018 (28 de julio al 3 de agosto)

Productos y mercados	Pesos por kilogramo			
	Mínimo	Máximo	Medio	Tendencia
<b>Carne de res, centro de pierna (continuación)</b>				
Medellín, Central Mayorista de Antioquia	18.200	19.000	18.567	=
Medellín, Plaza Minorista José María Villa	17.300	22.500	19.025	+
Montería, Frigosinú	15.500	15.500	15.500	=
Montería, Mercado del Sur	15.000	15.000	15.000	=
Pereira, La 41	16.000	16.000	16.000	=
Sincedejo, Nuevo Mercado	15.000	15.000	15.000	=
Valledupar, Mercado Nuevo	15.000	16.000	15.667	=
Villavicencio, CAV	14.000	15.000	14.750	=
<b>Carne de res, chatas</b>				
Barranquilla, Barranquillita	16.500	16.800	16.625	+
Barranquilla, Granabastos	16.400	16.500	16.425	-
Bogotá, D. C., Frigorífico Ble Ltda.	17.500	18.000	17.700	-
Bogotá, D. C., Frigorífico Guadalupe	17.000	17.500	17.333	-
Bogotá, D. C., Paloquemao	18.000	19.000	18.333	+
Bucaramanga, Frigoríficos	28.300	28.500	28.400	=
Cali, Santa Helena	15.200	15.400	15.325	=
Cartagena, Bazaruto	14.000	14.500	14.375	=
Cúcuta, Cenabastos	15.000	16.000	15.667	=
Cúcuta, La Nueva Sexta	16.000	16.000	16.000	=
Ibagué, Plaza La 21	16.000	19.000	17.225	-
Malambo (Atlántico), Carnes y carnes	19.900	19.900	19.900	-
Medellín, Central Mayorista de Antioquia	24.200	25.700	24.933	=
Medellín, Plaza Minorista José María Villa	23.500	27.900	25.475	+
Montería, Frigosinú	18.000	18.000	18.000	=
Montería, Mercado del Sur	16.000	16.000	16.000	=
Palmira (Valle del Cauca)	17.000	18.000	17.375	-
Pasto, El Potrerillo	14.000	14.000	14.000	-
Pereira, La 41	19.000	19.000	19.000	=
Popayán, Plaza de mercado del barrio Bolívar	16.600	16.600	16.600	=
Sincedejo, Nuevo Mercado	15.000	15.000	15.000	=
Tuluá (Valle del Cauca)	19.000	19.500	19.167	=
Valledupar, Mercado Nuevo	17.000	18.000	17.333	=
Villavicencio, CAV	15.000	16.000	15.750	=
<b>Carne de res, cogote</b>				
Bogotá, D. C., Frigorífico Ble Ltda.	11.000	11.800	11.200	+
Bogotá, D. C., Frigorífico Guadalupe	10.000	10.500	10.250	-
Bogotá, D. C., Paloquemao	11.000	12.000	11.667	-
Bucaramanga, Frigoríficos	14.800	14.950	14.875	=
Ibagué, Plaza La 21	6.000	7.900	6.800	-
Manizales, Centro Galerías	10.000	12.000	10.667	=
Montería, Frigosinú	11.500	11.500	11.500	=
Montería, Mercado del Sur	12.000	12.000	12.000	=

Productos y mercados	Pesos por kilogramo			
	Mínimo	Máximo	Medio	Tendencia
<b>Carne de res, cogote (continuación)</b>				
Pereira, La 41	11.000	12.000	11.500	=
<b>Carne de res, costilla</b>				
Barranquilla, Barranquillita	7.200	7.400	7.325	+
Bogotá, D. C., Frigorífico Ble Ltda.	9.600	11.000	10.367	-
Bogotá, D. C., Frigorífico Guadalupe	9.500	10.500	10.083	-
Bogotá, D. C., Paloquemao	11.000	12.000	11.667	+
Bucaramanga, Frigoríficos	17.200	17.800	17.500	=
Buenaventura (Valle del Cauca)	10.000	10.000	10.000	=
Cali, Santa Helena	7.000	7.400	7.225	=
Cartagena, Bazaruto	6.400	6.500	6.475	=
Cúcuta, Cenabastos	8.500	11.000	9.500	-
Cúcuta, La Nueva Sexta	9.000	9.500	9.167	=
Ibagué, Plaza La 21	7.900	8.400	8.075	=
Malambo (Atlántico), Carnes y carnes	8.500	8.500	8.500	-
Manizales, Centro Galerías	7.000	8.000	7.333	=
Medellín, Central Mayorista de Antioquia	9.200	12.700	10.967	=
Medellín, Plaza Minorista José María Villa	7.500	8.950	7.963	=
Montería, Frigosinú	6.500	6.500	6.500	=
Montería, Mercado del Sur	7.000	7.000	7.000	+
Pasto, El Potrerillo	10.000	11.000	10.750	=
Pereira, La 41	6.000	7.000	6.500	=
Popayán, Plaza de mercado del barrio Bolívar	7.000	7.400	7.200	+
Valledupar, Mercado Nuevo	9.000	9.000	9.000	=
Villavicencio, CAV	10.000	10.000	10.000	=
<b>Carne de res en canal</b>				
Arauca (Arauca)	10.000	12.000	10.667	=
Ibagué, Plaza La 21	8.800	8.960	8.920	-
Malambo (Atlántico), Carnes y carnes	8.800	8.800	8.800	=
Montería, Mercado del Sur	8.200	8.200	8.200	=
Popayán, Plaza de mercado del barrio Bolívar	8.400	8.600	8.467	+
<b>Carne de res, falda</b>				
Barranquilla, Barranquillita	11.300	11.500	11.400	=
Barranquilla, Granabastos	13.000	13.400	13.125	-
Bogotá, D. C., Frigorífico Ble Ltda.	11.400	12.000	11.667	+
Bogotá, D. C., Frigorífico Guadalupe	10.800	11.600	11.100	-
Bogotá, D. C., Paloquemao	12.600	14.000	13.200	+
Buenaventura (Valle del Cauca)	14.000	14.000	14.000	=
Cali, Santa Helena	7.600	7.800	7.725	=
Cartagena, Bazaruto	11.500	11.800	11.650	+
Cúcuta, Cenabastos	11.000	11.500	11.167	-
Cúcuta, La Nueva Sexta	12.000	12.000	12.000	=



**Cuadro 7.** Mercados mayoristas. Precios de venta de carnes (continuación)  
2018 (28 de julio al 3 de agosto)

Productos y mercados	Pesos por kilogramo				Tendencia	Productos y mercados	Pesos por kilogramo				Tendencia
	Mínimo	Máximo	Medio				Mínimo	Máximo	Medio		
<b>Carne de res, falda (continuación)</b>						<b>Carne de res, lomo fino (continuación)</b>					
Ibagué, Plaza La 21	12.000	13.900	12.975		+	Montería, Mercado del Sur	20.000	20.000	20.000		=
Malambo (Atlántico), Carnes y carnes	14.300	14.300	14.300		+	Palmira (Valle del Cauca)	18.500	19.500	19.125		-
Manizales, Centro Galerías	9.000	11.000	9.667		=	Pasto, El Potrerillo	16.000	16.000	16.000		=
Medellín, Central Mayorista de Antioquia	16.700	18.000	17.367		=	Pereira, La 41	19.000	19.000	19.000		=
Medellín, Plaza Minorista José María Villa	16.500	17.900	17.025		+	Popayán, Plaza de mercado del barrio Bolívar	19.000	19.400	19.200		+
Montería, Frigosinú	11.500	11.500	11.500		=	Sincelejo, Nuevo Mercado	16.000	16.000	16.000		=
Montería, Mercado del Sur	10.000	10.000	10.000		=	Tuluá (Valle del Cauca)	28.000	29.000	28.500		=
Palmira (Valle del Cauca)	9.500	10.000	9.750		+	Valledupar, Mercado Nuevo	18.000	19.000	18.333		=
Pasto, El Potrerillo	12.000	13.000	12.250		-	Villavicencio, CAV	19.000	20.000	19.750		=
Pereira, La 41	11.000	12.000	11.500		=	<b>Carne de res molida, murillo</b>					
Popayán, Plaza de mercado del barrio Bolívar	9.000	9.400	9.267		+	Bogotá, D. C., Frigorífico Ble Ltda.	9.600	10.500	10.217		=
Tuluá (Valle del Cauca)	9.000	10.000	9.333		=	Bogotá, D. C., Frigorífico Guadalupe	10.000	10.500	10.117		-
<b>Carne de res, lomo de brazo</b>						Bogotá, D. C., Paloquemao	11.000	12.000	11.667		=
Bogotá, D. C., Paloquemao	13.600	14.000	13.867		+	Bucaramanga, Frigoríficos	13.400	13.400	13.400		=
Cúcuta, Cenabastos	11.500	12.000	11.833		=	Cúcuta, Cenabastos	11.000	11.500	11.167		=
Cúcuta, La Nueva Sexta	12.000	12.000	12.000		-	Cúcuta, La Nueva Sexta	10.000	11.000	10.667		-
Montería, Frigosinú	11.500	11.500	11.500		=	Florencia (Caquetá)	10.000	10.000	10.000		=
Montería, Mercado del Sur	13.000	13.000	13.000		=	Ibagué, Plaza La 21	9.400	11.000	10.200		-
Pasto, El Potrerillo	14.000	15.000	14.500		+	Neiva, Surabastos	9.000	10.000	9.533		+
Pereira, La 41	14.000	15.000	14.500		=	Villavicencio, CAV	10.000	11.000	10.500		=
Popayán, Plaza de mercado del barrio Bolívar	16.000	16.200	16.067		+	<b>Carne de res, morrillo</b>					
Sincelejo, Nuevo Mercado	11.000	11.000	11.000		=	Bogotá, D. C., Frigorífico Ble Ltda.	11.000	12.000	11.583		+
Valledupar, Mercado Nuevo	15.000	16.000	15.667		=	Bogotá, D. C., Frigorífico Guadalupe	11.000	11.200	11.033		-
<b>Carne de res, lomo fino</b>						Bogotá, D. C., Paloquemao	14.000	14.000	14.000		+
Barranquilla, Barranquillita	22.000	23.500	22.875		-	Bucaramanga, Frigoríficos	11.800	13.200	12.500		=
Barranquilla, Granabastos	19.500	20.000	19.875		-	Buenaventura (Valle del Cauca)	12.000	13.000	12.500		=
Bogotá, D. C., Frigorífico Ble Ltda.	23.000	24.000	23.250		+	Cali, Santa Helena	12.000	12.400	12.225		=
Bogotá, D. C., Frigorífico Guadalupe	22.000	23.000	22.500		=	Cúcuta, Cenabastos	11.500	12.000	11.833		=
Bogotá, D. C., Paloquemao	22.000	22.000	22.000		+	Cúcuta, La Nueva Sexta	12.000	12.000	12.000		=
Bucaramanga, Frigoríficos	39.600	41.000	40.300		=	Florencia (Caquetá)	12.000	12.000	12.000		=
Buenaventura (Valle del Cauca)	20.000	21.000	20.667		=	Ibagué, Plaza La 21	10.000	12.900	11.450		+
Cartagena, Bazurto	20.000	21.000	20.250		++	Malambo (Atlántico), Carnes y carnes	12.900	12.900	12.900		=
Cúcuta, Cenabastos	15.000	17.000	16.000		=	Medellín, Central Mayorista de Antioquia	14.500	16.600	15.700		=
Cúcuta, La Nueva Sexta	16.000	16.500	16.167		+	Montería, Frigosinú	11.500	11.500	11.500		=
Ibagué, Plaza La 21	18.000	23.000	20.500		-	Montería, Mercado del Sur	12.000	12.000	12.000		=
Malambo (Atlántico), Carnes y carnes	24.200	24.200	24.200		-	Palmira (Valle del Cauca)	13.400	13.600	13.500		+
Manizales, Centro Galerías	16.000	18.000	16.667		=	Pasto, El Potrerillo	12.000	12.000	12.000		=
Medellín, Central Mayorista de Antioquia	33.400	36.200	34.533		=	Pereira, La 41	14.000	14.000	14.000		=
Medellín, Plaza Minorista José María Villa	29.500	39.850	33.213		+	Popayán, Plaza de mercado del barrio Bolívar	12.200	12.400	12.333		+
Montería, Frigosinú	28.800	28.800	28.800		=	Tuluá (Valle del Cauca)	13.000	13.200	13.067		=
						Villavicencio, CAV	10.500	11.000	10.750		=
						<b>Carne de res, muchacho</b>					
						Barranquilla, Barranquillita	14.000	14.400	14.150		-

**Cuadro 7.** Mercados mayoristas. Precios de venta de carnes (continuación)  
2018 (28 de julio al 3 de agosto)

Productos y mercados	Pesos por kilogramo			Tendencia
	Mínimo	Máximo	Medio	
<b>Carne de res, muchacho (continuación)</b>				
Barranquilla, Granabastos	15.000	15.700	15.300	-
Bogotá, D. C., Paloquemao	16.000	17.000	16.667	n.d.
Bucaramanga, Frigoríficos	20.700	21.000	20.850	=
Buenaventura (Valle del Cauca)	16.000	16.000	16.000	=
Cali, Santa Helena	14.200	14.600	14.375	-
Cartagena, Bazurto	14.000	14.500	14.375	=
Cúcuta, Cenabastos	12.500	13.000	12.833	-
Cúcuta, La Nueva Sexta	13.000	14.000	13.667	-
Ibagué, Plaza La 21	14.000	16.700	15.025	-
Malambo (Atlántico), Carnes y carnes	17.000	17.000	17.000	=
Manizales, Centro Galerías	14.000	16.000	15.000	=
Medellín, Central Mayorista de Antioquia	18.200	19.000	18.567	=
Medellín, Plaza Minorista José María Villa	16.000	20.800	18.075	-
Montería, Frigosinú	13.600	13.600	13.600	=
Montería, Mercado del Sur	15.000	15.000	15.000	=
Palmira (Valle del Cauca)	15.500	16.000	15.675	+
Pasto, El Potrerillo	15.000	15.000	15.000	=
Pereira, La 41	16.000	16.000	16.000	=
Popayán, Plaza de mercado del barrio Bolívar	16.600	16.800	16.733	=
Sincelejo, Nuevo Mercado	15.000	15.000	15.000	=
Tuluá (Valle del Cauca)	15.500	16.000	15.700	=
Valledupar, Mercado Nuevo	15.000	16.000	15.667	=
Villavicencio, CAV	14.000	15.000	14.750	=

**Carne de res, murillo**

Bogotá, D. C., Frigorífico Ble Ltda.	9.800	10.500	10.300	+
Bogotá, D. C., Frigorífico Guadalupe	10.000	10.500	10.117	-
Bogotá, D. C., Paloquemao	11.000	12.000	11.667	-
Bucaramanga, Frigoríficos	13.400	13.400	13.400	=
Cúcuta, Cenabastos	11.000	11.500	11.167	=
Cúcuta, La Nueva Sexta	11.000	12.000	11.333	-
Ibagué, Plaza La 21	10.000	11.000	10.600	+
Manizales, Centro Galerías	11.000	13.000	12.333	=
Medellín, Central Mayorista de Antioquia	13.300	15.200	14.167	=
Montería, Frigosinú	11.500	11.500	11.500	=
Montería, Mercado del Sur	10.000	10.000	10.000	=
Neiva, Surabastos	9.000	9.000	9.000	=
Villavicencio, CAV	11.000	12.000	11.500	=

**Carne de res, paletero**

Bogotá, D. C., Paloquemao	14.000	14.000	14.000	+
Cúcuta, Cenabastos	11.500	12.000	11.833	=
Cúcuta, La Nueva Sexta	12.000	12.000	12.000	=
Ibagué, Plaza La 21	11.000	13.900	12.300	+

Productos y mercados	Pesos por kilogramo			Tendencia
	Mínimo	Máximo	Medio	
<b>Carne de res, paletero (continuación)</b>				
Malambo (Atlántico), Carnes y carnes	11.900	11.900	11.900	-
Manizales, Centro Galerías	12.000	13.000	12.333	=
Medellín, Central Mayorista de Antioquia	16.700	18.000	17.367	=
Montería, Frigosinú	12.000	12.000	12.000	=
Montería, Mercado del Sur	14.000	14.000	14.000	=
Pereira, La 41	14.000	15.000	14.500	=
Sincelejo, Nuevo Mercado	13.000	13.000	13.000	=
Valledupar, Mercado Nuevo	13.000	13.000	13.000	=

**Carne de res, pecho**

Bogotá, D. C., Frigorífico Ble Ltda.	11.000	12.000	11.167	-
Bogotá, D. C., Frigorífico Guadalupe	11.000	11.200	11.067	-
Bogotá, D. C., Paloquemao	13.000	14.000	13.533	-
Bucaramanga, Frigoríficos	14.150	14.500	14.325	=
Buenaventura (Valle del Cauca)	14.000	14.000	14.000	=
Cali, Santa Helena	13.600	13.800	13.725	+
Cúcuta, Cenabastos	11.500	12.000	11.833	=
Cúcuta, La Nueva Sexta	12.000	12.000	12.000	=
Ibagué, Plaza La 21	12.000	13.900	12.967	+
Manizales, Centro Galerías	12.000	12.000	12.000	=
Medellín, Central Mayorista de Antioquia	13.700	15.000	14.300	=
Medellín, Plaza Minorista José María Villa	12.200	14.650	13.738	-
Montería, Frigosinú	11.500	11.500	11.500	=
Montería, Mercado del Sur	12.000	12.000	12.000	=
Palmira (Valle del Cauca)	13.600	14.000	13.800	+
Pasto, El Potrerillo	12.000	13.000	12.750	=
Pereira, La 41	12.000	12.000	12.000	=
Popayán, Plaza de mercado del barrio Bolívar	13.000	13.000	13.000	=
Tuluá (Valle del Cauca)	13.000	13.500	13.167	=
Valledupar, Mercado Nuevo	13.000	13.000	13.000	=

**Carne de res, punta de anca**

Barranquilla, Barranquillita	16.500	16.700	16.625	+
Barranquilla, Granabastos	16.400	16.800	16.525	-
Bogotá, D. C., Frigorífico Ble Ltda.	17.000	18.000	17.500	+
Bogotá, D. C., Frigorífico Guadalupe	16.000	17.700	17.117	+
Bogotá, D. C., Paloquemao	17.000	18.000	17.667	-
Bucaramanga, Frigoríficos	27.800	28.000	27.900	=
Buenaventura (Valle del Cauca)	16.000	17.000	16.667	=
Cali, Santa Helena	17.500	17.800	17.650	=
Cartagena, Bazurto	14.000	14.500	14.375	=
Cúcuta, Cenabastos	13.000	14.000	13.667	=
Cúcuta, La Nueva Sexta	14.000	16.000	15.333	+
Ibagué, Plaza La 21	15.500	17.800	16.575	+

**Cuadro 7.** Mercados mayoristas. Precios de venta de carnes (continuación)  
2018 (28 de julio al 3 de agosto)

Productos y mercados	Pesos por kilogramo			
	Mínimo	Máximo	Medio	Tendencia
<b>Carne de res, punta de anca (continuación)</b>				
Malambo (Atlántico), Carnes y carnes	21.000	21.000	21.000	=
Manizales, Centro Galerías	16.000	18.000	17.000	=
Medellín, Central Mayorista de Antioquia	25.700	26.700	26.133	=
Medellín, Plaza Minorista José María Villa	25.000	31.650	27.413	=
Montería, Frigosinú	18.000	18.000	18.000	=
Montería, Mercado del Sur	16.000	16.000	16.000	=
Palmira (Valle del Cauca)	17.000	18.000	17.500	-
Pasto, El Potrerillo	15.000	15.600	15.150	+
Pereira, La 41	17.000	19.000	18.000	=
Popayán, Plaza de mercado del barrio Bolívar	17.000	17.400	17.267	+
Sincelejo, Nuevo Mercado	15.000	15.000	15.000	=
Tuluá (Valle del Cauca)	19.000	19.500	19.250	=
Valledupar, Mercado Nuevo	18.000	18.000	18.000	=
Villavicencio, CAV	14.000	15.000	14.750	=
<b>Carne de res, sobrebarriga</b>				
Barranquilla, Barranquillita	13.000	13.400	13.225	-
Barranquilla, Granabastos	13.800	14.000	13.950	-
Bogotá, D. C., Frigorífico Ble Ltda.	12.000	13.600	12.933	+
Bogotá, D. C., Frigorífico Guadalupe	12.000	12.500	12.167	-
Bogotá, D. C., Paloquemao	14.000	14.000	14.000	+
Bucaramanga, Frigoríficos	16.000	16.800	16.400	=
Buenaventura (Valle del Cauca)	13.000	14.000	13.333	=
Cali, Santa Helena	14.000	14.200	14.125	+
Cartagena, Bazurto	11.500	11.800	11.650	+
Cúcuta, Cenabastos	12.000	13.000	12.333	+
Cúcuta, La Nueva Sexta	12.000	13.000	12.667	+
Florencia (Caquetá)	13.000	13.000	13.000	=
Ibagué, Plaza La 21	12.000	13.700	12.900	+
Malambo (Atlántico), Carnes y carnes	13.900	13.900	13.900	-
Manizales, Centro Galerías	12.000	13.000	12.667	=
Medellín, Central Mayorista de Antioquia	14.200	16.100	15.100	=
Medellín, Plaza Minorista José María Villa	14.300	15.900	14.825	=
Montería, Frigosinú	11.500	11.500	11.500	=
Montería, Mercado del Sur	12.000	12.000	12.000	=
Neiva, Surabastos	10.000	10.000	10.000	=
Palmira (Valle del Cauca)	13.400	14.000	13.625	-
Pasto, El Potrerillo	12.000	12.000	12.000	=
Pereira, La 41	14.000	14.000	14.000	=
Popayán, Plaza de mercado del barrio Bolívar	13.400	13.600	13.533	+
Sincelejo, Nuevo Mercado	11.000	11.000	11.000	=
Tuluá (Valle del Cauca)	14.000	15.000	14.533	=
<b>Carne de res, sobrebarriga</b>				
Valledupar, Mercado Nuevo	13.000	13.000	13.000	=
Villavicencio, CAV	12.000	12.000	12.000	=
<b>Menudencias de pollo</b>				
Armenia, Mercar	3.500	5.000	4.033	+
Florencia (Caquetá)	1.800	2.000	1.900	+
Ibagué, Plaza La 21	1.000	1.200	1.133	-
Montería, Mercado del Sur	1.700	1.800	1.767	-
Neiva, Surabastos	1.400	1.400	1.400	=
Pasto, El Potrerillo	1.000	1.000	1.000	=
Popayán, Plaza de mercado del barrio Bolívar	1.500	1.500	1.500	+
Villavicencio, CAV	1.200	1.400	1.300	+
<b>Muslos de pollo con rabadilla</b>				
Medellín, Plaza Minorista José María Villa	4.800	5.400	5.150	+
<b>Muslos de pollo sin rabadilla</b>				
Arauca (Arauca)	5.600	5.700	5.633	-
Bogotá, D. C., Corabastos	6.400	7.000	6.667	+
Bogotá, D. C., Frigorífico Ble Ltda.	7.000	7.600	7.300	+
Bogotá, D. C., Frigorífico Guadalupe	6.000	6.400	6.233	-
Bogotá, D. C., Paloquemao	6.800	7.600	7.333	+
Bogotá, D. C., Plaza Las Flores	4.800	5.200	4.933	-
Bucaramanga, Frigoríficos	5.900	7.800	7.150	-
Medellín, Central Mayorista de Antioquia	6.800	8.150	7.483	-
<b>Pechuga de pollo</b>				
Arauca (Arauca)	6.300	6.300	6.300	-
Armenia, Mercar	8.400	8.600	8.467	=
Barranquilla, Barranquillita	7.000	7.200	7.050	-
Barranquilla, Granabastos	7.200	7.400	7.300	-
Bogotá, D. C., Corabastos	7.600	8.000	7.733	+
Bogotá, D. C., Frigorífico Ble Ltda.	8.200	9.000	8.567	-
Bogotá, D. C., Frigorífico Guadalupe	7.600	8.000	7.733	-
Bogotá, D. C., Paloquemao	8.400	9.200	8.867	=
Bogotá, D. C., Plaza Las Flores	6.600	7.400	6.933	-
Bucaramanga, Frigoríficos	8.200	9.000	8.467	+
Buenaventura (Valle del Cauca)	7.500	8.000	7.833	=
Cali, Galería Alameda	7.600	8.000	7.800	=
Cali, Santa Helena	7.200	7.800	7.500	=
Cartagena, Bazurto	7.300	7.500	7.450	=
Cúcuta, Cenabastos	7.100	7.112	7.108	+
Florencia (Caquetá)	8.000	8.200	8.100	+
Ibagué, Plaza La 21	7.600	7.800	7.667	-
Manizales, Centro Galerías	7.500	8.300	7.933	=
Medellín, Central Mayorista de Antioquia	7.200	9.200	8.300	=

**Cuadro 7.** Mercados mayoristas. Precios de venta de carnes (continuación)  
2018 (28 de julio al 3 de agosto)

Productos y mercados	Pesos por kilogramo			
	Mínimo	Máximo	Medio	Tendencia
<b>Pechuga de pollo (continuación)</b>				
Medellín, Plaza Minorista José María Villa	7.200	7.400	7.300	=
Montería, Mercado del Sur	7.300	7.900	7.567	+
Neiva, Surabastos	7.000	7.400	7.267	-
Palmira (Valle del Cauca)	8.000	8.200	8.050	+
Pasto, El Potrerillo	9.200	10.000	9.600	=
Popayán, Plaza de mercado del barrio Bolívar	8.200	8.400	8.333	+
Santa Marta (Magdalena)	7.100	7.200	7.133	-
Sincelejo, Nuevo Mercado	7.600	7.600	7.600	=
Tuluá (Valle del Cauca)	8.800	10.000	9.267	=
Valledupar, Mercado Nuevo	6.700	6.900	6.800	-
Villavicencio, CAV	7.400	7.600	7.450	=
<b>Pierna pernil con rabadilla</b>				
Arauca (Arauca)	4.300	6.300	4.967	+
Armenia, Mercar	5.400	5.800	5.600	=
Barranquilla, Barranquillita	3.600	3.700	3.675	-
Barranquilla, Granabastos	3.700	4.000	3.850	+
Bogotá, D. C., Plaza Las Flores	4.600	5.400	4.900	-
Bucaramanga, Frigoríficos	4.850	5.350	5.067	+
Buenaventura (Valle del Cauca)	4.800	5.200	5.000	=
Cali, Galería Alameda	4.780	5.000	4.860	=
Cali, Santa Helena	4.800	5.200	5.050	=
Cartagena, Bazaruto	4.000	4.200	4.050	+
Cúcuta, Cenabastos	3.770	4.200	3.923	+
Florencia (Caquetá)	5.000	5.200	5.100	=
Ibagué, Plaza La 21	5.400	5.600	5.467	+
Medellín, Central Mayorista de Antioquia	4.500	5.000	4.833	=
Medellín, Plaza Minorista José María Villa	4.200	4.400	4.300	=
Montería, Mercado del Sur	3.600	3.600	3.600	-
Neiva, Surabastos	5.000	5.000	5.000	+
Palmira (Valle del Cauca)	5.000	5.200	5.050	=
Pasto, El Potrerillo	5.200	6.000	5.600	=
Santa Marta (Magdalena)	3.200	3.600	3.400	+
Sincelejo, Nuevo Mercado	4.400	4.400	4.400	=
Tuluá (Valle del Cauca)	5.300	5.600	5.500	=
Valledupar, Mercado Nuevo	3.400	3.600	3.533	+
Villavicencio, CAV	5.400	5.400	5.400	+

<b>Pierna pernil sin rabadilla</b>				
Bogotá, D. C., Corabastos	6.400	7.000	6.667	-
Bogotá, D. C., Frigorífico Ble Ltda.	7.000	7.800	7.333	+
Bogotá, D. C., Frigorífico Guadalupe	6.200	6.500	6.367	-
Bogotá, D. C., Paloquemao	7.000	7.600	7.267	-
Bogotá, D. C., Plaza Las Flores	5.600	6.000	5.800	-
Bucaramanga, Frigoríficos	6.300	7.050	6.783	+

Productos y mercados	Pesos por kilogramo			
	Mínimo	Máximo	Medio	Tendencia
<b>Piernas de pollo</b>				
Armenia, Mercar	7.200	7.600	7.333	-
Bogotá, D. C., Corabastos	6.800	7.400	7.067	+
Bogotá, D. C., Frigorífico Ble Ltda.	8.000	8.400	8.200	-
Bogotá, D. C., Frigorífico Guadalupe	6.200	7.000	6.667	-
Bogotá, D. C., Paloquemao	7.600	7.800	7.667	-
Bogotá, D. C., Plaza Las Flores	5.600	6.200	5.867	-
Bucaramanga, Frigoríficos	7.100	7.900	7.617	+
Cali, Santa Helena	5.600	6.000	5.850	=
Cartagena, Bazaruto	7.600	7.700	7.625	+
Cúcuta, Cenabastos	5.608	6.400	5.886	+
Manizales, Centro Galerías	4.500	5.000	4.833	=
Medellín, Central Mayorista de Antioquia	6.600	7.600	7.167	=
Medellín, Plaza Minorista José María Villa	4.800	5.200	4.950	=
Palmira (Valle del Cauca)	6.400	6.600	6.550	=
Popayán, Plaza de mercado del barrio Bolívar	5.600	5.800	5.733	+
Tuluá (Valle del Cauca)	6.400	6.800	6.600	=
Valledupar, Mercado Nuevo	5.800	6.000	5.867	-

**Pollo entero congelado sin vísceras**

Arauca (Arauca)	6.500	6.500	6.500	+
Barranquilla, Barranquillita	4.500	4.700	4.600	=
Barranquilla, Granabastos	4.400	4.800	4.600	+
Bucaramanga, Frigoríficos	6.300	6.300	6.300	=
Cali, Galería Alameda	6.000	6.300	6.200	=
Cali, Santa Helena	5.800	6.000	5.900	=
Cartagena, Bazaruto	4.500	4.600	4.525	=
Medellín, Central Mayorista de Antioquia	5.200	6.700	6.133	=
Medellín, Plaza Minorista José María Villa	5.200	5.600	5.450	=
Montería, Mercado del Sur	4.600	4.600	4.600	-
Popayán, Plaza de mercado del barrio Bolívar	6.400	6.400	6.400	+
Santa Marta (Magdalena)	4.100	4.300	4.233	-
Valledupar, Mercado Nuevo	4.200	4.600	4.367	-

**Pollo entero fresco con vísceras**

Ibagué, Plaza La 21	5.400	5.600	5.467	+
---------------------	-------	-------	-------	---

**Pollo entero fresco sin vísceras**

Armenia, Mercar	5.900	6.300	6.067	-
Bogotá, D. C., Corabastos	7.000	7.200	7.067	-
Bogotá, D. C., Frigorífico Ble Ltda.	6.400	6.800	6.533	+
Bogotá, D. C., Frigorífico Guadalupe	5.600	6.300	5.917	-
Bogotá, D. C., Paloquemao	6.800	7.400	7.133	+

**Cuadro 7.** Mercados mayoristas. Precios de venta de carnes (conclusión)  
2018 (28 de julio al 3 de agosto)

Productos y mercados	Pesos por kilogramo			Tendencia
	Mínimo	Máximo	Medio	
<b>Pollo entero fresco sin vísceras (continuación)</b>				
Bogotá, D. C., Plaza Las Flores	5.400	6.000	5.667	+
Bucaramanga, Frigoríficos	6.400	6.400	6.400	=
Cúcuta, Cenabastos	4.770	5.400	5.112	-
Ibagué, Plaza La 21	5.900	6.000	5.975	-
Palmira (Valle del Cauca)	5.700	6.000	5.825	-
Pasto, El Potrerillo	5.200	5.600	5.400	=
Sincelejo, Nuevo Mercado	5.400	5.400	5.400	=

**TENDENCIAS**

---	-
Variación mayor al -20 %	Variación entre 0 % y -10 %
--	=
Variación entre -10 % y -20 %	Variación igual a 0 %

Productos y mercados	Pesos por kilogramo			Tendencia
	Mínimo	Máximo	Medio	
<b>Pollo entero fresco sin vísceras (continuación)</b>				
Tuluá (Valle del Cauca)	6.800	7.000	6.867	=
Villavicencio, CAV	5.600	5.800	5.725	-
<b>Rabadillas de pollo</b>				
Armenia, Mercar	1.850	1.900	1.883	=
Bucaramanga, Frigoríficos	2.450	2.850	2.650	=
Manizales, Centro Galerías	1.700	2.000	1.850	=

+	+++
Variación entre 0 % y 10 %	Variación mayor al 20 %
++	n. d.
Variación entre 10 % y 20 %	No determinado

**Cuadro 8.** Mercados mayoristas. Precios de venta de pescados 2018 (28 de julio al 3 de agosto)

Productos y mercados	Pesos por kilogramo			
	Mínimo	Máximo	Medio	Tendencia
<b>Almejas con concha</b>				
Cali, Galería Alameda	7.000	8.000	7.667	=
Cali, Santa Helena	7.400	7.600	7.500	=
Medellín, Central Mayorista de Antioquia	7.000	7.900	7.300	+++
<b>Almejas sin concha</b>				
Cali, Galería Alameda	14.000	16.000	15.000	=
Cali, Santa Helena	11.800	12.800	12.200	=
Medellín, Central Mayorista de Antioquia	17.000	18.000	17.333	+
Palmira (Valle del Cauca)	13.000	13.000	13.000	+
<b>Bagre rayado en postas congelado</b>				
Armenia, Mercar	23.000	24.000	23.667	=
Tunja, Complejo de Servicios del Sur	19.000	20.000	19.333	-
Villavicencio, CAV	17.000	17.500	17.125	-
<b>Bagre rayado entero congelado</b>				
Bogotá, D. C., Plaza Las Flores	11.600	12.400	12.000	-
Cali, Galería Alameda	19.600	20.000	19.867	+
Cali, Santa Helena	15.200	15.700	15.467	=
Palmira (Valle del Cauca)	15.000	15.500	15.125	+
Pereira, Mercasa	21.200	21.800	21.500	=
Popayán, Plaza de mercado del barrio Bolívar	17.000	17.600	17.333	+
Santa Marta (Magdalena)	14.000	15.000	14.500	=
<b>Bagre rayado entero fresco</b>				
Arauca (Arauca)	11.000	12.000	11.333	+
Bogotá, D. C., Plaza Las Flores	12.000	12.400	12.100	-
Bucaramanga, Centroabastos	14.400	14.400	14.400	=
Cúcuta, La Nueva Sexta	12.000	13.000	12.417	-
Florencia (Caquetá)	15.000	16.000	15.500	=
Ibagué, Plaza La 21	14.400	14.800	14.667	=
Neiva, Surabastos	10.000	10.000	10.000	-
Santa Marta (Magdalena)	14.000	15.000	14.500	=
Valledupar, Mercado Nuevo	12.000	14.000	13.000	+
<b>Basa, filete congelado importado</b>				
Bogotá, D. C., Corabastos	9.000	9.200	9.050	+
Bogotá, D. C., Paloquemao	10.500	11.000	10.833	+
Bogotá, D. C., Plaza Las Flores	8.500	8.700	8.600	-
Bucaramanga, Centroabastos	7.000	7.000	7.000	-
Cali, Galería Alameda	9.500	10.800	10.100	=
Cali, Santa Helena	8.000	8.300	8.167	=
Cúcuta, La Nueva Sexta	7.500	7.500	7.500	=
Medellín, Central Mayorista de Antioquia	8.800	10.000	9.267	-

Productos y mercados	Pesos por kilogramo			
	Mínimo	Máximo	Medio	Tendencia
<b>Basa, filete congelado importado (continuación)</b>				
Palmira (Valle del Cauca)	9.000	10.000	9.375	+
<b>Blanquillo entero fresco</b>				
Bogotá, D. C., Plaza Las Flores	8.000	9.600	8.400	n.d.
Bucaramanga, Centroabastos	10.400	10.400	10.400	-
Valledupar, Mercado Nuevo	9.000	10.000	9.333	-
<b>Bocachico criollo fresco</b>				
Arauca (Arauca)	8.000	9.000	8.333	+
Cúcuta, La Nueva Sexta	9.000	10.000	9.750	=
Neiva, Surabastos	9.000	9.000	9.000	++
Valledupar, Mercado Nuevo	15.000	16.000	15.667	=
<b>Bocachico importado congelado</b>				
Armenia, Mercar	7.600	8.000	7.867	=
Barranquilla, Barranquillita	9.200	9.400	9.325	+
Cali, Galería Alameda	7.800	10.000	8.933	=
Cali, Santa Helena	7.400	7.500	7.467	=
Cartagena, Bazurto	7.500	7.800	7.650	=
Cúcuta, La Nueva Sexta	7.000	7.500	7.375	-
Manizales, Centro Galerías	7.000	7.000	7.000	=
Medellín, Central Mayorista de Antioquia	8.200	9.500	8.900	-
Montería, Mercado del Sur	7.600	7.600	7.600	+
Palmira (Valle del Cauca)	6.000	7.000	6.625	=
Pereira, Mercasa	6.750	6.900	6.825	=
Popayán, Plaza de mercado del barrio Bolívar	7.800	8.000	7.933	-
Santa Marta (Magdalena)	7.000	8.000	7.281	-
Sincelejo, Nuevo Mercado	6.500	6.500	6.500	=
Tuluá (Valle del Cauca)	7.000	8.000	7.500	=
Valledupar, Mercado Nuevo	7.000	7.000	7.000	+
<b>Cachama de cultivo fresca</b>				
Arauca (Arauca)	8.000	8.000	8.000	=
Bogotá, D. C., Plaza Las Flores	6.000	6.400	6.350	-
Bucaramanga, Centroabastos	7.200	7.200	7.200	-
Cúcuta, La Nueva Sexta	7.000	7.500	7.063	-
Ibagué, Plaza La 21	6.800	7.200	6.960	+
Montería, Mercado del Sur	6.000	6.000	6.000	-
Villavicencio, CAV	7.000	7.000	7.000	=
Yopal (Casanare)	7.000	7.500	7.375	+
<b>Calamar anillos</b>				
Bogotá, D. C., Corabastos	22.000	23.000	22.250	=
Bogotá, D. C., Paloquemao	25.600	26.000	25.867	+
Cali, Galería Alameda	21.000	22.000	21.667	+
Cali, Santa Helena	21.800	23.000	22.267	=

**Cuadro 8.** Mercados mayoristas. Precios de venta de pescados (continuación)  
2018 (28 de julio al 3 de agosto)

Productos y mercados	Pesos por kilogramo			
	Mínimo	Máximo	Medio	Tendencia
<b>Calamar anillos (continuación)</b>				
Medellín, Central Mayorista de Antioquia	23.000	25.000	24.000	-
Tuluá (Valle del Cauca)	14.000	15.000	14.500	=
<b>Calamar blanco entero</b>				
Bogotá, D. C., Corabastos	9.000	9.500	9.175	+
Bogotá, D. C., Paloquemao	15.200	16.000	15.733	+
Bogotá, D. C., Plaza Las Flores	8.500	10.500	9.542	n.d.
Cali, Galería Alameda	11.800	14.000	12.933	-
Cali, Santa Helena	12.000	13.800	12.933	=
Palmira (Valle del Cauca)	8.500	9.000	8.833	-
<b>Calamar morado entero</b>				
Bogotá, D. C., Corabastos	14.500	15.000	14.825	+
Cali, Galería Alameda	13.500	15.000	14.167	=
Cali, Santa Helena	14.800	15.500	15.100	=
Tuluá (Valle del Cauca)	14.000	15.000	14.500	=
<b>Camarón tigre precocido seco</b>				
Bogotá, D. C., Paloquemao	35.000	36.000	35.667	-
Cali, Galería Alameda	30.000	32.000	31.000	=
Cali, Santa Helena	32.000	33.800	32.933	=
Medellín, Central Mayorista de Antioquia	33.000	37.000	35.000	+
Popayán, Plaza de mercado del barrio Bolívar	35.000	35.000	35.000	+
Tuluá (Valle del Cauca)	30.000	30.000	30.000	=
<b>Camarón tití precocido seco</b>				
Armenia, Mercar	32.000	32.000	32.000	=
Bogotá, D. C., Corabastos	27.000	28.000	27.667	+
Bogotá, D. C., Paloquemao	31.500	32.500	32.167	+
Pereira, Mercasa	13.700	14.000	13.850	=
Popayán, Plaza de mercado del barrio Bolívar	18.800	19.600	19.133	-
<b>Capaz Magdalena fresco</b>				
Bogotá, D. C., Plaza Las Flores	5.600	6.400	6.000	n.d.
Tunja, Complejo de Servicios del Sur	12.000	14.000	13.000	=
<b>Cazuela de mariscos (paquete)</b>				
Bogotá, D. C., Corabastos	10.500	11.000	10.875	+
Bogotá, D. C., Paloquemao	13.000	14.000	13.667	+
<b>Corvina, filete congelado nacional</b>				
Buenaventura (Valle del Cauca)	26.000	30.000	28.000	=
Cali, Galería Alameda	30.000	34.000	32.000	=
Cali, Santa Helena	31.000	33.000	32.000	=
<b>Langostino U12</b>				
Medellín, Central Mayorista de Antioquia	90.000	96.000	92.667	-
<b>Langostino 16-20</b>				
Bogotá, D. C., Corabastos	58.000	60.000	58.667	-
Buenaventura (Valle del Cauca)	44.000	48.000	46.000	=
Cali, Santa Helena	45.600	48.000	46.867	=
Medellín, Central Mayorista de Antioquia	60.000	64.000	61.333	-
<b>Merluza, filete importado</b>				
Armenia, Mercar	12.000	12.000	12.000	=
Cali, Galería Alameda	10.000	14.000	12.000	n.d.
Cali, Santa Helena	9.200	9.700	9.467	=
Medellín, Central Mayorista de Antioquia	11.000	13.000	12.000	=
Palmira (Valle del Cauca)	10.000	11.000	10.625	=
<b>Merluza, filete nacional</b>				
Bogotá, D. C., Corabastos	30.000	32.000	30.950	+
Bogotá, D. C., Paloquemao	35.600	36.000	35.867	+
Cali, Galería Alameda	36.000	38.000	37.000	n.d.
Cali, Santa Helena	27.000	29.000	28.000	=
<b>Mojarra lora entera congelada</b>				
Armenia, Mercar	9.600	10.000	9.867	=
Barranquilla, Barranquillita	6.000	6.300	6.125	=
Cartagena, Bazurto	7.700	7.800	7.750	-
<b>Mojarra lora entera fresca</b>				
Barranquilla, Barranquillita	7.000	7.300	7.125	+
Cartagena, Bazurto	8.000	8.000	8.000	=
Montería, Mercado del Sur	6.000	6.000	6.000	-
Sincelejo, Nuevo Mercado	6.500	6.500	6.500	=
Valledupar, Mercado Nuevo	7.000	7.000	7.000	=
<b>Nicuro fresco</b>				
Bogotá, D. C., Plaza Las Flores	5.200	6.000	5.600	n.d.
Tunja, Complejo de Servicios del Sur	8.000	9.000	8.500	+
<b>Palmitos de mar</b>				
Bogotá, D. C., Corabastos	10.800	11.000	10.950	+
Bogotá, D. C., Paloquemao	10.400	11.000	10.800	+
Medellín, Central Mayorista de Antioquia	9.700	12.400	10.700	=
<b>Pargo rojo entero congelado</b>				
Armenia, Mercar	20.000	21.000	20.333	+
Bogotá, D. C., Corabastos	23.000	25.000	23.750	-
Cali, Galería Alameda	15.000	18.000	16.667	+
Cali, Santa Helena	14.800	15.300	15.033	=

**Cuadro 8.** Mercados mayoristas. Precios de venta de pescados (continuación)  
2018 (28 de julio al 3 de agosto)

Productos y mercados	Pesos por kilogramo			
	Mínimo	Máximo	Medio	Tendencia
<b>Pargo rojo entero congelado (continuación)</b>				
Medellín, Central Mayorista de Antioquia	22.000	28.000	25.000	-
Palmira (Valle del Cauca)	16.000	17.000	16.500	+
Tuluá (Valle del Cauca)	16.000	18.000	17.000	=
<b>Pargo rojo entero fresco</b>				
Cartagena, Bazarro	22.000	23.000	22.500	=
Valledupar, Mercado Nuevo	22.000	24.000	23.000	=
<b>Pargo rojo platero</b>				
Buenaventura (Valle del Cauca)	17.000	18.000	17.667	=
Cartagena, Bazarro	20.000	22.000	21.000	=
Popayán, Plaza de mercado del barrio Bolívar	16.600	17.000	16.867	+
Santa Marta (Magdalena)	20.000	24.000	22.500	+
<b>Pescado cabezas</b>				
Armenia, Mercar	3.200	3.400	3.267	=
Bogotá, D. C., Paloquemao	6.000	7.000	6.467	+
Cali, Galería Alameda	4.000	6.000	5.000	+
Cali, Santa Helena	6.000	6.000	6.000	=
Palmira (Valle del Cauca)	5.500	6.000	5.875	=
Pereira, Mercasa	2.350	2.500	2.425	=
Popayán, Plaza de mercado del barrio Bolívar	5.400	5.600	5.467	-
<b>Róbalo, filete congelado</b>				
Armenia, Mercar	13.000	13.600	13.400	=
Medellín, Central Mayorista de Antioquia	36.000	44.000	40.000	=
<b>Salmón, filete congelado</b>				
Armenia, Mercar	42.000	44.000	43.333	=
Bogotá, D. C., Corabastos	33.000	34.000	33.375	-
Bogotá, D. C., Paloquemao	38.000	40.000	39.333	+
Cali, Galería Alameda	35.000	36.000	35.667	+
Cali, Santa Helena	35.000	37.000	36.000	=
Medellín, Central Mayorista de Antioquia	36.000	40.000	38.667	-
Palmira (Valle del Cauca)	35.000	36.000	35.375	=
Popayán, Plaza de mercado del barrio Bolívar	40.000	41.000	40.333	-
<b>Sierra entera congelada</b>				
Armenia, Mercar	15.000	16.000	15.533	-
Bogotá, D. C., Corabastos	13.800	15.000	14.375	+
Bogotá, D. C., Paloquemao	15.000	16.000	15.667	+
Bogotá, D. C., Plaza Las Flores	11.500	12.500	12.000	n.d.
Buenaventura (Valle del Cauca)	10.500	12.000	11.167	=
Cali, Galería Alameda	14.000	14.000	14.000	=

Productos y mercados	Pesos por kilogramo			
	Mínimo	Máximo	Medio	Tendencia
<b>Sierra entera congelada (continuación)</b>				
Cali, Santa Helena	11.700	12.600	12.200	+
Cartagena, Bazarro	13.500	13.800	13.700	+
Medellín, Central Mayorista de Antioquia	15.000	17.000	16.000	+
Palmira (Valle del Cauca)	13.500	14.000	13.750	-
Santa Marta (Magdalena)	20.000	24.000	22.500	+
<b>Tilapia, filete congelado</b>				
Bogotá, D. C., Corabastos	14.000	14.000	14.000	+
Cali, Galería Alameda	14.000	16.000	15.000	=
Cali, Santa Helena	12.600	13.000	12.800	=
Medellín, Central Mayorista de Antioquia	14.500	16.000	15.167	-
Palmira (Valle del Cauca)	13.000	14.000	13.625	+
Popayán, Plaza de mercado del barrio Bolívar	13.800	13.800	13.800	+
Tuluá (Valle del Cauca)	14.000	14.000	14.000	=
<b>Tilapia, lomitos</b>				
Medellín, Central Mayorista de Antioquia	6.000	8.000	7.000	+
<b>Tilapia roja entera congelada</b>				
Barranquilla, Barranquillita	7.000	7.200	7.100	+
Cali, Galería Alameda	10.000	11.600	10.867	+
Cali, Santa Helena	9.500	10.000	9.767	+
Cartagena, Bazarro	9.000	9.000	9.000	=
Medellín, Central Mayorista de Antioquia	9.500	11.000	10.333	=
Palmira (Valle del Cauca)	8.000	9.000	8.500	-
Pasto, El Potrerillo	12.000	12.000	12.000	=
Pereira, Mercasa	8.200	8.900	8.550	=
Popayán, Plaza de mercado del barrio Bolívar	11.600	11.800	11.733	+
Santa Marta (Magdalena)	9.000	10.000	9.500	=
Tuluá (Valle del Cauca)	9.000	10.000	9.500	=
<b>Tilapia roja entera fresca</b>				
Arauca (Arauca)	9.000	10.000	9.333	n.d.
Barranquilla, Barranquillita	8.000	8.400	8.225	+
Bogotá, D. C., Paloquemao	15.600	16.000	15.867	n.d.
Bogotá, D. C., Plaza Las Flores	6.400	6.800	6.660	+
Bucaramanga, Centroabastos	7.200	8.000	7.500	+
Cartagena, Bazarro	9.200	9.400	9.300	=
Cúcuta, La Nueva Sexta	7.000	7.500	7.250	=
Florencia (Caquetá)	10.000	10.000	10.000	=
Ibagué, Plaza La 21	6.400	6.800	6.533	+
Montería, Mercado del Sur	7.000	7.000	7.000	=
Neiva, Surabastos	6.000	6.000	6.000	-
Tunja, Complejo de Servicios del Sur	10.000	10.000	10.000	-



**BOLETÍN SEMANAL**  
**PRECIOS MAYORISTAS**

**Cuadro 8.** Mercados mayoristas. Precios de venta de pescados (conclusión)  
2018 (28 de julio al 3 de agosto)

Productos y mercados	Pesos por kilogramo			Tendencia	Productos y mercados	Pesos por kilogramo			Tendencia
	Mínimo	Máximo	Medio			Mínimo	Máximo	Medio	
<b>Tilapia roja entera fresca (continuación)</b>					<b>Trucha en corte mariposa (continuación)</b>				
Valledupar, Mercado Nuevo	8.000	9.000	8.333	+	Bogotá, D. C., Corabastos	12.000	12.800	12.200	-
Villavicencio, CAV	7.200	8.000	7.733	=	Bogotá, D. C., Paloquemao	15.000	15.000	15.000	-
Yopal (Casanare)	7.000	7.500	7.333	+	Bogotá, D. C., Plaza Las Flores	11.000	12.500	11.583	+
<b>Toyo blanco, filete congelado</b>					Cali, Galería Alameda	15.000	17.000	16.000	=
Bogotá, D. C., Paloquemao	15.600	16.000	15.867	+	Cali, Santa Helena	15.500	17.600	16.567	=
Cali, Santa Helena	9.800	10.000	9.933	=	Medellín, Central Mayorista de Antioquia	14.000	17.000	15.733	=
Palmira (Valle del Cauca)	12.000	13.000	12.375	+	Palmira (Valle del Cauca)	14.000	15.000	14.375	+
Popayán, Plaza de mercado del barrio Bolívar	10.400	10.600	10.533	+	Pereira, Mercasa	13.000	14.000	13.500	-
Tuluá (Valle del Cauca)	11.000	13.000	12.000	=	Popayán, Plaza de mercado del barrio Bolívar	15.000	15.600	15.333	+
<b>Trucha en corte mariposa</b>					<b>Trucha entera fresca</b>				
Armenia, Mercar	15.000	15.200	15.133	=	Pasto, El Potrerillo	11.000	12.000	11.667	=
<b>TENDENCIAS</b>									
---		-		+		+++			
Variación mayor al -20 %		Variación entre 0 % y -10 %		Variación entre 0 % y 10 %		Variación mayor al 20 %			
--		=		++		n. d.			
Variación entre -10 % y -20 %		Variación igual a 0 %		Variación entre 10 % y 20 %		No determinado			

**Cuadro 9.** Mercados mayoristas. Precios de venta de productos procesados 2018 (28 de julio al 3 de agosto)

Productos y mercados	Pesos por kilogramo			
	Mínimo	Máximo	Medio	Tendencia
<b>Aceite girasol</b>				
Barranquilla, Barranquillita	8.417	8.550	8.488	+
Barranquilla, Granabastos	8.233	9.200	8.635	-
Cartagena, Bazaruto	7.037	7.222	7.176	=
Montería, Mercado del Sur	6.500	6.833	6.740	-
Pereira, Mercasa	8.765	9.500	9.133	=
Santa Marta (Magdalena)	10.556	10.556	10.556	=
Sincelejo, Nuevo Mercado	6.133	6.300	6.233	=
Valledupar, Mercado Nuevo	7.917	8.000	7.972	=
<b>Aceite vegetal mezcla</b>				
Armenia, Mercar	5.483	5.625	5.578	+
Barranquilla, Barranquillita	4.100	4.167	4.135	+
Barranquilla, Granabastos	4.158	4.500	4.344	+
Bogotá, D. C., Corabastos	4.558	4.667	4.603	+
Bogotá, D. C., Paloquemao	4.667	4.833	4.722	n.d.
Bucaramanga, Centroabastos	4.259	5.000	4.676	+
Bucaramanga, Mercados del centro	4.806	5.343	5.079	=
Buenaventura (Valle del Cauca)	4.750	5.860	5.170	=
Cali, La Floresta	5.417	6.167	5.792	=
Cali, Santa Helena	5.325	5.833	5.590	=
Cali, Siloé	5.250	6.250	5.833	=
Cartagena, Bazaruto	4.500	4.583	4.521	=
Cartago (Valle del Cauca)	4.933	5.333	5.093	=
Cúcuta, Cenabastos	4.074	4.537	4.290	-
Cúcuta, La Nueva Sexta	3.750	4.167	4.028	-
Florencia (Caquetá)	3.917	4.333	4.083	=
Ibagué, Plaza La 21	4.500	4.650	4.586	-
Manizales, Centro Galerías	4.833	5.833	5.319	=
Medellín, Central Mayorista de Antioquia	4.567	4.667	4.600	-
Medellín, Plaza Minorista José María Villa	5.250	5.500	5.333	+
Montería, Mercado del Sur	4.500	4.750	4.604	n.d.
Neiva, Surabastos	4.667	5.667	5.125	+
Palmira (Valle del Cauca)	4.850	5.900	5.325	-
Pamplona (Norte de Santander)	3.889	3.889	3.889	-
Pasto, El Potrerillo	3.583	3.917	3.729	-
Popayán, Plaza de mercado del barrio Bolívar	3.917	4.050	3.974	=
Santa Marta (Magdalena)	5.000	5.300	5.142	+
Sincelejo, Nuevo Mercado	4.050	4.417	4.169	-
Tuluá (Valle del Cauca)	4.708	5.450	5.083	-
Valledupar, Mercado Nuevo	4.500	4.667	4.583	-
Villavicencio, CAV	4.167	6.200	5.185	-

**Arveja enlatada**

Barranquilla, Barranquillita	5.659	5.712	5.689	+
Medellín, Central Mayorista de Antioquia	6.825	7.414	7.017	=
Medellín, Plaza Minorista José María Villa	7.986	8.333	8.218	=

Productos y mercados	Pesos por kilogramo			
	Mínimo	Máximo	Medio	Tendencia
<b>Arveja enlatada (continuación)</b>				
Santa Marta (Magdalena)	6.452	6.774	6.532	=
Valledupar, Mercado Nuevo	8.333	9.306	8.657	=

**Avena en hojuelas**

Armenia, Mercar	7.250	7.750	7.417	-
Barranquilla, Barranquillita	7.292	7.396	7.344	-
Barranquilla, Granabastos	7.208	7.583	7.323	+
Bogotá, D. C., Corabastos	7.250	7.333	7.306	-
Bogotá, D. C., Paloquemao	7.500	7.833	7.667	+
Bogotá, D. C., Plaza España	7.342	7.417	7.392	+
Bucaramanga, Centroabastos	6.833	7.000	6.944	=
Bucaramanga, Mercados del centro	6.967	7.000	6.989	=
Cali, La Floresta	7.000	7.188	7.090	=
Cali, Santa Helena	6.750	6.875	6.799	=
Cali, Siloé	7.188	7.500	7.344	=
Cartagena, Bazaruto	6.563	6.771	6.719	-
Cartago (Valle del Cauca)	7.292	7.500	7.403	=
Cúcuta, Cenabastos	6.917	7.000	6.972	=
Cúcuta, La Nueva Sexta	6.750	7.000	6.861	+
Ibagué, Plaza La 21	7.300	7.800	7.533	+
Neiva, Surabastos	7.333	7.583	7.458	-
Palmira (Valle del Cauca)	7.500	7.900	7.725	-
Pamplona (Norte de Santander)	6.500	6.667	6.583	+
Pereira, Mercasa	7.100	7.100	7.100	=
Popayán, Plaza de mercado del barrio Bolívar	7.008	7.108	7.067	=
Santa Marta (Magdalena)	6.667	7.500	6.979	=
Sincelejo, Nuevo Mercado	6.667	7.104	6.823	=
Tuluá (Valle del Cauca)	7.083	7.552	7.295	+
Valledupar, Mercado Nuevo	5.167	5.333	5.222	+
Villavicencio, CAV	7.083	7.396	7.203	-

**Avena molida**

Bogotá, D. C., Corabastos	7.250	7.333	7.306	-
Bogotá, D. C., Paloquemao	7.500	7.833	7.667	+
Bogotá, D. C., Plaza España	7.342	7.417	7.392	+
Cali, La Floresta	7.000	7.188	7.090	=
Cali, Santa Helena	6.750	6.875	6.799	=
Cali, Siloé	7.188	7.500	7.344	=
Ibagué, Plaza La 21	7.300	7.800	7.492	-
Neiva, Surabastos	7.333	7.583	7.458	-
Palmira (Valle del Cauca)	7.500	7.900	7.725	-
Pereira, Mercasa	7.100	7.100	7.100	=
Popayán, Plaza de mercado del barrio Bolívar	7.075	7.150	7.114	=
Tuluá (Valle del Cauca)	7.083	7.552	7.295	+
Villavicencio, CAV	7.083	7.396	7.203	-

**Azúcar morena**

Bogotá, D. C., Corabastos	2.160	2.240	2.190	+
---------------------------	-------	-------	-------	---

# BOLETÍN SEMANAL PRECIOS MAYORISTAS

**Cuadro 9.** Mercados mayoristas. Precios de venta de productos procesados (continuación)  
2018 (28 de julio al 3 de agosto)

Productos y mercados	Pesos por kilogramo				Tendencia	Productos y mercados	Pesos por kilogramo				Tendencia
	Mínimo	Máximo	Medio				Mínimo	Máximo	Medio		
<b>Azúcar morena (continuación)</b>						<b>Azúcar sulfitada (continuación)</b>					
Bogotá, D. C., Plaza España	2.200	2.304	2.252		+	Manizales, Centro Galerías	1.840	1.900	1.865		=
Cali, La Floresta	2.720	2.800	2.773		=	Medellín, Central Mayorista de Antioquia	1.832	1.896	1.852		+
Cali, Santa Helena	2.560	2.640	2.600		=	Palmira (Valle del Cauca)	1.580	1.600	1.595		-
Cali, Siloé	2.720	2.800	2.760		=	Popayán, Plaza de mercado del barrio Bolívar	1.900	1.960	1.937		=
Cartago (Valle del Cauca)	2.176	2.320	2.232		=	Santa Marta (Magdalena)	1.540	1.600	1.575		=
Ibagué, Plaza La 21	1.780	2.000	1.873		-	Sincelejo, Nuevo Mercado	1.540	1.550	1.543		=
Medellín, Central Mayorista de Antioquia	2.100	2.224	2.149		+	Tuluá (Valle del Cauca)	1.638	1.680	1.656		=
Medellín, Plaza Minorista José María Villa	1.840	2.000	1.933		=	Valledupar, Mercado Nuevo Villavicencio, CAV	1.600	1.640	1.613		=
Pamplona (Norte de Santander)	2.200	2.200	2.200		-		1.770	1.860	1.810		+
Pasto, El Potrerillo	2.320	2.480	2.400		=	<b>Bocadillo veleño</b>					
Tuluá (Valle del Cauca)	2.052	2.188	2.133		-	Bogotá, D. C., Corabastos	236	244	238		-
<b>Azúcar refinada</b>						Bogotá, D. C., Paloquemao	236	250	245		=
Barranquilla, Barranquillita	2.200	2.240	2.225		-	<b>Café instantáneo</b>					
Barranquilla, Granabastos	1.816	1.848	1.834		-	Barranquilla, Barranquillita	75.980	76.471	76.152		-
Bogotá, D. C., Plaza Las Flores	1.840	1.940	1.893		-	Barranquilla, Granabastos	75.196	76.471	75.913		+
Bucaramanga, Centroabastos	1.917	2.167	2.042		+	Bogotá, D. C., Corabastos	67.647	69.608	68.627		-
Bucaramanga, Mercados del centro	2.167	2.292	2.231		=	Bogotá, D. C., Plaza España	75.147	80.392	78.121		-
Cartagena, Bazurto	2.320	2.400	2.380		=	Buenaventura (Valle del Cauca)	81.699	83.529	82.593		=
Cúcuta, Cenabastos	2.400	2.760	2.600		+	Cali, La Floresta	85.833	88.333	87.222		=
Ibagué, Plaza La 21	1.820	2.000	1.887		-	Cali, Santa Helena	77.386	81.307	79.564		=
Medellín, Central Mayorista de Antioquia	2.152	2.224	2.176		+	Cali, Siloé	86.667	87.500	87.083		=
Montería, Mercado del Sur	1.560	1.600	1.580		+	Cartagena, Bazurto	69.608	70.588	69.853		=
Neiva, Surabastos	1.720	1.760	1.733		+	Cartago (Valle del Cauca)	67.000	73.333	70.111		=
Pamplona (Norte de Santander)	1.700	1.800	1.767		=	Cúcuta, Cenabastos	73.529	77.451	74.837		+
Pasto, El Potrerillo	1.660	1.720	1.693		-	Florencia (Caquetá)	74.265	74.706	74.485		=
Santa Marta (Magdalena)	2.160	2.240	2.200		+	Medellín, Central Mayorista de Antioquia	75.163	81.699	79.853		+
Sincelejo, Nuevo Mercado	2.384	2.680	2.540		=	Medellín, Plaza Minorista José María Villa	77.778	78.431	78.214		=
Valledupar, Mercado Nuevo Villavicencio, CAV	1.960	2.160	2.067		=	Neiva, Surabastos	68.627	70.588	69.281		=
	2.080	2.200	2.110		=	Palmira (Valle del Cauca)	87.059	88.235	87.647		-
<b>Azúcar sulfitada</b>						Pamplona (Norte de Santander)	68.627	70.588	69.935		+
Armenia, Mercar	2.000	2.100	2.067		+	Pasto, El Potrerillo	81.699	83.007	82.353		=
Barranquilla, Barranquillita	1.460	1.484	1.475		+	Popayán, Plaza de mercado del barrio Bolívar	78.431	79.085	78.649		=
Barranquilla, Granabastos	1.520	1.540	1.525		-	Santa Marta (Magdalena)	70.588	79.902	76.716		=
Bogotá, D. C., Corabastos	1.640	1.720	1.690		-	Sincelejo, Nuevo Mercado	74.510	75.490	75.159		=
Bogotá, D. C., Paloquemao	2.000	2.080	2.027		-	Tuluá (Valle del Cauca)	81.176	84.248	82.593		=
Bogotá, D. C., Plaza España	1.746	1.780	1.766		-	Valledupar, Mercado Nuevo Villavicencio, CAV	67.647	69.608	68.301		=
Bucaramanga, Centroabastos	1.680	1.700	1.687		-	<b>Café molido</b>					
Bucaramanga, Mercados del centro	1.660	1.700	1.687		=	Armenia, Mercar	16.200	16.400	16.267		=
Buenaventura (Valle del Cauca)	1.710	1.900	1.803		=	Barranquilla, Barranquillita	17.900	18.000	17.960		+
Cali, La Floresta	1.600	1.660	1.633		+	Barranquilla, Granabastos	15.896	16.183	16.077		-
Cali, Santa Helena	1.540	1.600	1.567		=	Bogotá, D. C., Plaza España	15.400	15.788	15.568		n.d.
Cali, Siloé	1.600	1.700	1.650		=	Bucaramanga, Centroabastos	15.892	16.600	16.297		-
Cartagena, Bazurto	1.580	1.600	1.595		=						
Cartago (Valle del Cauca)	1.880	2.000	1.927		++						
Ibagué, Plaza La 21	1.640	1.690	1.658		-						

**Cuadro 9.** Mercados mayoristas. Precios de venta de productos procesados (continuación)  
2018 (28 de julio al 3 de agosto)

Productos y mercados	Pesos por kilogramo			
	Mínimo	Máximo	Medio	Tendencia
<b>Café molido (continuación)</b>				
Bucaramanga, Mercados del centro	15.552	16.032	15.861	=
Cali, La Floresta	15.040	15.200	15.120	=
Cali, Santa Helena	14.960	15.120	15.040	=
Cali, Siloé	15.000	15.040	15.020	+
Cartagena, Bazarro	15.583	15.833	15.771	=
Cartago (Valle del Cauca)	15.000	15.112	15.051	=
Cúcuta, Cenabastos	16.417	17.000	16.639	=
Florencia (Caquetá)	16.100	16.400	16.250	=
Ibagué, Plaza La 21	17.400	17.800	17.525	+
Manizales, Centro Galerías	14.600	15.200	14.950	=
Medellín, Central Mayorista de Antioquia	15.040	16.040	15.750	+
Montería, Mercado del Sur	18.400	19.000	18.600	-
Neiva, Surabastos	16.000	17.000	16.667	-
Palmira (Valle del Cauca)	14.800	15.000	14.875	+
Popayán, Plaza de mercado del barrio Bolívar	14.464	14.640	14.555	+
Santa Marta (Magdalena)	15.833	17.600	16.979	=
Sincelejo, Nuevo Mercado	17.000	17.500	17.250	=
Tuluá (Valle del Cauca)	14.720	15.032	14.877	=
Valledupar, Mercado Nuevo	16.333	16.500	16.389	=
Villavicencio, CAV	14.933	15.625	15.268	=

**Chocolate amargo**

Armenia, Mercar	22.600	23.200	23.000	+
Buenaventura (Valle del Cauca)	21.840	22.639	22.133	=
Cali, La Floresta	20.400	20.800	20.667	=
Cali, Santa Helena	20.000	20.400	20.267	=
Cali, Siloé	20.400	20.800	20.600	=
Cartago (Valle del Cauca)	21.200	21.600	21.367	=
Ibagué, Plaza La 21	22.400	23.200	22.900	-
Manizales, Centro Galerías	21.000	22.800	21.950	=
Medellín, Plaza Minorista José María Villa	21.200	22.000	21.600	=
Palmira (Valle del Cauca)	21.200	21.600	21.400	+
Pasto, El Potrerillo	20.000	20.800	20.400	=
Popayán, Plaza de mercado del barrio Bolívar	20.800	20.864	20.835	-
Tuluá (Valle del Cauca)	20.740	21.168	20.969	=

**Chocolate dulce**

Barranquilla, Barranquillita	13.678	13.800	13.737	-
Barranquilla, Granabastos	13.600	13.600	13.600	-
Bogotá, D. C., Corabastos	9.875	10.167	9.990	-
Bogotá, D. C., Plaza España	9.948	10.083	10.020	-
Bucaramanga, Centroabastos	9.600	9.700	9.643	+
Bucaramanga, Mercados del centro	9.600	9.800	9.684	=
Cartagena, Bazarro	13.000	13.200	13.050	=
Cúcuta, Cenabastos	10.708	11.000	10.875	+
Cúcuta, La Nueva Sexta	10.708	10.708	10.708	+

Productos y mercados	Pesos por kilogramo			
	Mínimo	Máximo	Medio	Tendencia
<b>Chocolate dulce (continuación)</b>				
Florencia (Caquetá)	9.800	10.580	10.190	=
Ibagué, Plaza La 21	10.000	10.700	10.375	-
Montería, Mercado del Sur	13.500	13.500	13.500	n.d.
Neiva, Surabastos	10.417	10.833	10.625	-
Pamplona (Norte de Santander)	10.000	10.292	10.167	+
Santa Marta (Magdalena)	10.000	10.800	10.498	=
Sincelejo, Nuevo Mercado	13.400	13.800	13.650	=
Valledupar, Mercado Nuevo	12.000	12.000	12.000	=
Villavicencio, CAV	10.129	10.875	10.460	+

**Chocolate instantáneo**

Medellín, Central Mayorista de Antioquia	19.309	19.693	19.533	=
--	--------	--------	--------	---

**Color (bolsita)**

Ibagué, Plaza La 21	24.000	26.000	24.500	+
Medellín, Central Mayorista de Antioquia	16.667	17.976	17.589	+
Medellín, Plaza Minorista José María Villa	16.667	17.262	16.865	=
Neiva, Surabastos	15.500	16.000	15.708	-

**Fécula de maíz**

Armenia, Mercar	17.747	17.978	17.850	+
Barranquilla, Barranquillita	17.333	17.500	17.431	+
Barranquilla, Granabastos	16.823	17.356	17.163	-
Bogotá, D. C., Corabastos	16.118	16.184	16.140	-
Bucaramanga, Centroabastos	16.908	17.632	17.154	+
Bucaramanga, Mercados del centro	18.092	18.724	18.368	+
Cartagena, Bazarro	16.389	16.667	16.597	=
Cúcuta, Cenabastos	16.667	18.056	17.523	=
Cúcuta, La Nueva Sexta	17.639	18.472	18.056	=
Montería, Mercado del Sur	13.111	13.333	13.250	+
Neiva, Surabastos	17.763	17.763	17.763	=
Pasto, El Potrerillo	15.132	15.263	15.197	=
Popayán, Plaza de mercado del barrio Bolívar	15.724	15.868	15.794	+
Santa Marta (Magdalena)	16.667	18.889	17.674	=
Villavicencio, CAV	16.447	17.329	16.888	=

**Frijol enlatado**

Medellín, Central Mayorista de Antioquia	9.253	10.373	9.793	=
Medellín, Plaza Minorista José María Villa	9.483	9.626	9.555	+

**Galletas dulces redondas con crema**

Barranquilla, Barranquillita	10.174	12.229	11.170	+
Barranquilla, Granabastos	11.988	12.140	12.089	=

**Cuadro 9.** Mercados mayoristas. Precios de venta de productos procesados (continuación)  
2018 (28 de julio al 3 de agosto)

Productos y mercados	Pesos por kilogramo				Tendencia	Productos y mercados	Pesos por kilogramo				Tendencia
	Mínimo	Máximo	Medio				Mínimo	Máximo	Medio		
<b>Galletas dulces redondas con crema (continuación)</b>						<b>Gelatina (continuación)</b>					
Bogotá, D. C., Plaza España	11.546	11.847	11.697		+	Bogotá, D. C., Plaza España	22.917	23.438	23.177		-
Bucaramanga, Centroabastos	11.928	12.149	12.041		-	Bucaramanga, Centroabastos	23.438	26.250	24.479		+
Bucaramanga, Mercados del centro	12.289	12.450	12.369		=	Bucaramanga, Mercados del centro	22.917	23.646	23.273		=
Cartagena, Bazurto	9.375	9.444	9.392		=	Buenaventura (Valle del Cauca)	23.125	24.167	23.646		=
Cúcuta, Cenabastos	12.407	12.510	12.476		=	Cali, La Floresta	15.000	15.179	15.119		=
Ibagué, Plaza La 21	9.833	10.083	10.000		+	Cali, Santa Helena	15.000	15.179	15.119		=
Pamplona (Norte de Santander)	11.890	12.200	12.028		+	Cartagena, Bazurto	22.396	23.438	22.917		-
Santa Marta (Magdalena)	10.000	10.000	10.000		=	Cartago (Valle del Cauca)	22.500	22.656	22.552		+
Sincelejo, Nuevo Mercado	9.028	9.882	9.411		+	Cúcuta, Cenabastos	23.177	25.521	24.219		=
<b>Galletas saladas</b>						Cúcuta, La Nueva Sexta	21.875	25.260	23.090		+
Armenia, Mercar	11.667	11.806	11.736		+	Ibagué, Plaza La 21	22.917	27.500	25.361		-
Barranquilla, Barranquillita	11.250	11.389	11.330		-	Manizales, Centro Galerías	22.396	25.000	23.438		=
Barranquilla, Granabastos	11.274	11.333	11.305		-	Medellín, Central Mayorista de Antioquia	22.813	23.750	23.307		=
Bogotá, D. C., Corabastos	10.053	10.317	10.218		-	Neiva, Surabastos	25.000	27.344	25.781		-
Bogotá, D. C., Paloquemao	8.995	9.259	9.083		+	Palmira (Valle del Cauca)	27.500	28.250	27.875		-
Bogotá, D. C., Plaza España	10.317	10.529	10.408		+	Pamplona (Norte de Santander)	22.917	23.438	23.264		+
Bucaramanga, Centroabastos	10.159	10.952	10.573		-	Pasto, El Potrerillo	20.833	21.354	21.007		-
Bucaramanga, Mercados del centro	10.847	10.952	10.891		=	Pereira, Mercasa	13.786	13.786	13.786		=
Buenaventura (Valle del Cauca)	10.800	11.429	11.053		=	Popayán, Plaza de mercado del barrio Bolívar	26.042	26.615	26.406		=
Cali, La Floresta	10.159	10.185	10.176		=	Santa Marta (Magdalena)	23.750	26.250	25.000		=
Cali, Santa Helena	9.788	9.921	9.877		=	Tuluá (Valle del Cauca)	23.750	25.052	24.601		+
Cali, Siloé	10.979	11.111	11.045		=	Valledupar, Mercado Nuevo	22.396	23.958	23.090		=
Cartagena, Bazurto	7.576	7.765	7.623		=	<b>Harina de trigo</b>					
Cartago (Valle del Cauca)	10.833	11.111	10.949		=	Armenia, Mercar	1.920	2.000	1.960		-
Cúcuta, Cenabastos	11.250	11.528	11.389		=	Barranquilla, Barranquillita	1.350	1.364	1.358		+
Cúcuta, La Nueva Sexta	10.833	11.111	11.019		-	Barranquilla, Granabastos	1.284	1.370	1.311		+
Florencia (Caquetá)	11.625	11.667	11.646		=	Bogotá, D. C., Corabastos	1.760	1.800	1.785		+
Ibagué, Plaza La 21	9.308	10.615	9.830		-	Bogotá, D. C., Paloquemao	1.840	1.880	1.867		-
Manizales, Centro Galerías	10.972	11.167	11.079		=	Bogotá, D. C., Plaza España	1.790	1.800	1.797		-
Medellín, Central Mayorista de Antioquia	8.491	10.119	9.309		+	Bucaramanga, Centroabastos	2.300	2.360	2.336		+
Medellín, Plaza Minorista José María Villa	9.921	10.053	9.965		=	Bucaramanga, Mercados del centro	2.264	2.400	2.355		=
Neiva, Surabastos	10.417	11.111	10.787		-	Buenaventura (Valle del Cauca)	1.576	1.720	1.665		=
Palmira (Valle del Cauca)	11.111	11.429	11.270		-	Cali, La Floresta	2.800	2.960	2.880		=
Pamplona (Norte de Santander)	10.833	11.111	10.926		+	Cali, Santa Helena	2.720	2.880	2.800		=
Pasto, El Potrerillo	10.053	10.317	10.185		+	Cali, Siloé	2.720	2.800	2.760		=
Pereira, Mercasa	9.617	9.617	9.617		=	Cartagena, Bazurto	1.500	1.520	1.505		=
Popayán, Plaza de mercado del barrio Bolívar	10.053	10.185	10.115		+	Cartago (Valle del Cauca)	1.632	1.720	1.664		=
Santa Marta (Magdalena)	7.386	11.333	9.355		=	Cúcuta, Cenabastos	1.880	1.900	1.893		=
Tuluá (Valle del Cauca)	10.185	10.569	10.401		-	Cúcuta, La Nueva Sexta	1.800	1.800	1.800		=
Valledupar, Mercado Nuevo	10.694	12.222	11.250		=	Florencia (Caquetá)	1.640	1.720	1.680		=
Villavicencio, CAV	10.569	11.045	10.761		=	Ibagué, Plaza La 21	1.864	1.944	1.906		+
<b>Gelatina</b>						Manizales, Centro Galerías	1.600	1.680	1.640		=
Barranquilla, Barranquillita	25.000	25.625	25.391		+	Medellín, Central Mayorista de Antioquia	2.640	2.760	2.700		=
Barranquilla, Granabastos	25.000	26.719	25.880		-	Medellín, Plaza Minorista José María Villa	2.480	2.640	2.560		=
Bogotá, D. C., Corabastos	22.917	23.438	23.112		+	Montería, Mercado del Sur	1.400	1.440	1.430		+

**Cuadro 9.** Mercados mayoristas. Precios de venta de productos procesados (continuación)  
2018 (28 de julio al 3 de agosto)

Productos y mercados	Pesos por kilogramo			
	Mínimo	Máximo	Medio	Tendencia
<b>Harina de trigo (continuación)</b>				
Neiva, Surabastos	1.680	1.680	1.680	=
Palmira (Valle del Cauca)	2.700	2.900	2.825	-
Pamplona (Norte de Santander)	1.800	1.800	1.800	=
Pasto, El Potrerillo	1.680	1.720	1.693	=
Pereira, Mercasa	2.600	2.600	2.600	=
Popayán, Plaza de mercado del barrio Bolívar	1.416	1.440	1.429	=
Santa Marta (Magdalena)	1.480	1.560	1.510	=
Sincelejo, Nuevo Mercado	1.300	1.300	1.300	=
Tuluá (Valle del Cauca)	1.616	1.624	1.621	-
Valledupar, Mercado Nuevo	1.750	1.833	1.778	-
Villavicencio, CAV	1.600	1.760	1.664	+
<b>Harina precocida de maíz</b>				
Arauca (Arauca)	3.125	3.583	3.354	-
Armenia, Mercar	2.833	2.875	2.861	-
Barranquilla, Barranquillita	1.983	2.100	2.058	-
Barranquilla, Granabastos	1.996	2.083	2.034	+
Bogotá, D. C., Corabastos	2.917	3.000	2.942	+
Bogotá, D. C., Paloquemao	3.208	3.250	3.236	-
Bogotá, D. C., Plaza España	3.033	3.167	3.101	-
Bucaramanga, Centroabastos	2.250	2.292	2.264	=
Bucaramanga, Mercados del centro	2.136	2.240	2.171	=
Buenaventura (Valle del Cauca)	2.920	2.957	2.932	=
Cali, La Floresta	2.667	2.750	2.722	=
Cali, Santa Helena	2.960	3.120	3.040	=
Cali, Siloé	3.000	3.125	3.063	=
Cartagena, Bazaruto	2.917	3.000	2.938	=
Cartago (Valle del Cauca)	2.792	3.200	2.949	=
Cúcuta, Cenabastos	1.975	2.000	1.992	=
Cúcuta, La Nueva Sexta	2.000	2.000	2.000	=
Ibagué, Plaza La 21	1.833	1.917	1.854	-
Manizales, Centro Galerías	2.833	3.000	2.927	=
Neiva, Surabastos	2.833	2.917	2.861	-
Palmira (Valle del Cauca)	3.000	3.100	3.050	-
Pamplona (Norte de Santander)	2.000	2.000	2.000	=
Pasto, El Potrerillo	1.917	2.000	1.944	-
Pereira, Mercasa	2.950	2.950	2.950	=
Popayán, Plaza de mercado del barrio Bolívar	1.672	1.680	1.677	=
Santa Marta (Magdalena)	2.042	2.167	2.094	-
Sincelejo, Nuevo Mercado	2.917	2.933	2.921	=
Tuluá (Valle del Cauca)	2.864	2.864	2.864	=
Valledupar, Mercado Nuevo	2.150	2.167	2.161	++
Villavicencio, CAV	1.960	2.000	1.982	-

**Jugo de frutas**

Barranquilla, Barranquillita	5.814	5.907	5.868	+
Barranquilla, Granabastos	5.504	5.767	5.655	+
Bucaramanga, Centroabastos	5.581	5.814	5.672	=

Productos y mercados	Pesos por kilogramo			
	Mínimo	Máximo	Medio	Tendencia
<b>Jugo de frutas (continuación)</b>				
Bucaramanga, Mercados del centro	5.562	6.047	5.807	=
Cartagena, Bazaruto	4.961	5.271	5.116	=
Santa Marta (Magdalena)	5.674	5.891	5.760	=
Sincelejo, Nuevo Mercado	5.426	5.581	5.496	=
Valledupar, Mercado Nuevo	5.271	5.271	5.271	=

**Jugo instantáneo (sobre)**

Armenia, Mercar	33.611	33.611	33.611	-
Barranquilla, Barranquillita	33.611	34.444	34.028	=
Barranquilla, Granabastos	33.250	34.444	33.867	+
Bogotá, D. C., Corabastos	40.667	41.667	41.417	-
Bogotá, D. C., Paloquemao	46.667	47.333	46.889	+
Bogotá, D. C., Plaza España	42.667	43.333	43.111	+
Buenaventura (Valle del Cauca)	41.307	41.667	41.436	=
Cali, La Floresta	41.667	43.333	42.778	=
Cali, Santa Helena	40.000	41.667	41.111	=
Cali, Siloé	40.000	40.000	40.000	=
Cartagena, Bazaruto	31.944	33.333	32.986	=
Cartago (Valle del Cauca)	40.333	41.667	40.889	=
Ibagué, Plaza La 21	32.944	34.167	33.549	-
Medellín, Central Mayorista de Antioquia	39.000	40.333	39.500	=
Medellín, Plaza Minorista José María Villa	40.000	40.000	40.000	=
Palmira (Valle del Cauca)	40.000	41.667	40.417	-
Pasto, El Potrerillo	38.333	41.667	39.556	-
Popayán, Plaza de mercado del barrio Bolívar	41.333	42.000	41.667	+
Sincelejo, Nuevo Mercado	31.667	32.500	32.014	=
Tuluá (Valle del Cauca)	40.000	41.333	40.583	=
Valledupar, Mercado Nuevo	39.333	41.667	40.333	=
Villavicencio, CAV	40.667	41.667	41.083	=

**Lomitos de atún en lata**

Armenia, Mercar	18.627	18.995	18.750	-
Barranquilla, Barranquillita	26.549	26.693	26.608	-
Barranquilla, Granabastos	25.269	26.061	25.718	-
Bogotá, D. C., Corabastos	19.363	19.853	19.608	-
Bogotá, D. C., Plaza España	19.706	19.975	19.869	-
Buenaventura (Valle del Cauca)	23.047	23.929	23.488	+
Cali, La Floresta	11.176	11.397	11.283	=
Cali, Santa Helena	18.922	19.412	19.248	=
Cali, Siloé	15.686	17.647	16.667	=
Cartagena, Bazaruto	24.479	24.740	24.674	=
Cartago (Valle del Cauca)	20.343	21.176	20.760	=
Cúcuta, Cenabastos	19.730	20.221	19.935	=
Cúcuta, La Nueva Sexta	19.485	19.853	19.730	=
Manizales, Centro Galerías	23.810	24.762	24.286	=
Medellín, Central Mayorista de Antioquia	19.363	19.559	19.449	+

**Cuadro 9.** Mercados mayoristas. Precios de venta de productos procesados (continuación)  
2018 (28 de julio al 3 de agosto)

Productos y mercados	Pesos por kilogramo			
	Mínimo	Máximo	Medio	Tendencia
<b>Lomitos de atún en lata (continuación)</b>				
Medellín, Plaza Minorista José María Villa	18.873	19.363	19.118	+
Montería, Mercado del Sur	23.897	25.980	24.620	+
Neiva, Surabastos	20.588	20.833	20.670	-
Palmira (Valle del Cauca)	21.471	21.765	21.691	-
Pamplona (Norte de Santander)	19.363	19.853	19.608	-
Pasto, El Potrerillo	17.976	18.333	18.135	-
Pereira, Mercasa	20.588	21.353	20.971	=
Popayán, Plaza de mercado del barrio Bolívar	20.714	21.190	20.992	+
Santa Marta (Magdalena)	21.765	24.118	22.749	=
Sinclair, Nuevo Mercado	18.137	18.382	18.260	=
Tuluá (Valle del Cauca)	20.257	20.478	20.392	=
Villavicencio, CAV	20.343	20.956	20.564	+
<b>Maíz enlatado</b>				
Medellín, Central Mayorista de Antioquia	10.542	10.610	10.569	=
<b>Manteca</b>				
Armenia, Mercar	4.750	5.000	4.843	-
Bogotá, D. C., Corabastos	5.000	5.140	5.047	-
Bogotá, D. C., Plaza España	4.970	5.200	5.057	-
Buenaventura (Valle del Cauca)	3.852	4.100	3.984	+
Cartago (Valle del Cauca)	5.030	5.200	5.143	=
Cúcuta, Cenabastos	5.667	5.917	5.792	=
Cúcuta, La Nueva Sexta	5.833	6.042	5.938	=
Florencia (Caquetá)	3.900	4.000	3.950	=
Ibagué, Plaza La 21	3.840	4.165	4.035	+
Manizales, Centro Galerías	5.700	5.800	5.753	=
Neiva, Surabastos	4.200	4.500	4.367	-
Palmira (Valle del Cauca)	6.200	6.600	6.400	-
Pamplona (Norte de Santander)	5.833	6.500	6.167	+
Pereira, Mercasa	5.180	5.180	5.180	=
Popayán, Plaza de mercado del barrio Bolívar	4.160	4.280	4.213	-
Tuluá (Valle del Cauca)	5.560	5.700	5.630	=
Villavicencio, CAV	4.300	4.700	4.467	+
<b>Margarina</b>				
Armenia, Mercar	13.500	13.550	13.517	=
Barranquilla, Barranquillita	11.833	12.083	11.979	+
Barranquilla, Granabastos	11.952	12.583	12.175	+
Bogotá, D. C., Corabastos	9.000	9.600	9.300	-
Bogotá, D. C., Plaza España	9.400	10.270	9.823	-
Bucaramanga, Centroabastos	10.210	12.000	11.070	+
Bucaramanga, Mercados del centro	10.530	11.400	10.977	=
Buenaventura (Valle del Cauca)	15.520	16.500	16.010	=
Cali, La Floresta	15.400	15.600	15.500	=
Cali, Siloé	15.200	15.600	15.400	=
<b>Margarina (continuación)</b>				
Cartago (Valle del Cauca)	14.400	14.850	14.700	+
Ibagué, Plaza La 21	6.750	7.530	7.193	+
Manizales, Centro Galerías	11.000	11.200	11.067	-
Medellín, Plaza Minorista José María Villa	12.500	12.800	12.633	=
Neiva, Surabastos	7.800	8.000	7.933	-
Palmira (Valle del Cauca)	16.000	16.400	16.200	-
Pamplona (Norte de Santander)	8.200	8.400	8.333	+
Pereira, Mercasa	10.240	10.240	10.240	=
Popayán, Plaza de mercado del barrio Bolívar	16.400	16.700	16.567	+
Santa Marta (Magdalena)	12.083	12.167	12.104	+
Tuluá (Valle del Cauca)	15.820	16.500	16.210	+
<b>Mayonesa doy pack</b>				
Armenia, Mercar	19.063	19.479	19.340	+
Barranquilla, Barranquillita	10.694	10.833	10.753	+
Bucaramanga, Centroabastos	8.583	9.000	8.819	=
Bucaramanga, Mercados del centro	8.833	9.000	8.931	=
Buenaventura (Valle del Cauca)	13.750	13.958	13.854	=
Cali, La Floresta	17.500	18.000	17.806	=
Cali, Santa Helena	19.375	20.000	19.653	=
Cali, Siloé	11.333	12.667	12.000	=
Cartagena, Bazurto	10.833	11.111	11.042	=
Cartago (Valle del Cauca)	16.042	16.667	16.375	+
Ibagué, Plaza La 21	8.750	9.000	8.813	+
Manizales, Centro Galerías	14.583	16.458	15.208	=
Medellín, Central Mayorista de Antioquia	15.208	16.500	15.823	+
Palmira (Valle del Cauca)	17.500	17.500	17.500	-
Popayán, Plaza de mercado del barrio Bolívar	16.833	20.417	18.604	+
Santa Marta (Magdalena)	11.250	13.500	12.521	=
Tuluá (Valle del Cauca)	17.083	18.354	17.526	+
Valledupar, Mercado Nuevo	19.167	20.000	19.722	=
Villavicencio, CAV	10.417	10.972	10.674	+
<b>Mostaza doy pack</b>				
Cartagena, Bazurto	16.667	17.500	16.875	=
<b>Panela cuadrada blanca</b>				
Barranquilla, Barranquillita	1.750	2.000	1.901	-
Barranquilla, Granabastos	1.844	2.022	1.925	+
Bucaramanga, Centroabastos	1.986	2.000	1.995	=
Bucaramanga, Mercados del centro	1.900	2.143	2.014	=
Cartagena, Bazurto	1.643	1.714	1.661	=
Charalá (Santander)	1.563	1.625	1.594	=
Güepsa (Santander)	1.833	1.833	1.833	-
Ibagué, Plaza La 21	1.917	2.028	1.979	-

**Cuadro 9.** Mercados mayoristas. Precios de venta de productos procesados (continuación)  
2018 (28 de julio al 3 de agosto)

Productos y mercados	Pesos por kilogramo			
	Mínimo	Máximo	Medio	Tendencia
<b>Panela cuadrada blanca (continuación)</b>				
Medellín, Central Mayorista de Antioquia	1.800	2.833	2.319	-
Moniquirá (Boyacá)	1.575	1.578	1.577	+
San Gil (Santander)	1.480	1.500	1.490	-
Santana (Boyacá)	1.633	1.833	1.683	=
Sincelejo, Nuevo Mercado	1.800	1.900	1.840	=
Tunja, Complejo de Servicios del Sur	1.938	1.938	1.938	+
Valledupar, Mercado Nuevo	2.000	2.111	2.074	+
Vélez (Santander)	1.883	1.883	1.883	=
<b>Panela cuadrada morena</b>				
Ancuya (Nariño)	1.450	1.500	1.488	-
Bogotá, D. C., Corabastos	1.900	2.000	1.925	-
Bogotá, D. C., Paloquemao	1.900	1.900	1.900	-
Bogotá, D. C., Plaza España	1.800	1.885	1.828	-
Bogotá, D. C., Plaza Las Flores	1.700	2.000	1.900	-
Bucaramanga, Centroabastos	1.907	2.000	1.969	-
Bucaramanga, Mercados del centro	2.000	2.067	2.044	+
Caparrapí (Cundinamarca)	1.300	1.500	1.379	-
Charalá (Santander)	1.438	1.563	1.500	-
Consacá (Nariño)	1.480	1.520	1.510	-
Cúcuta, Cenabastos	1.885	1.984	1.918	=
Cúcuta, La Nueva Sexta	1.885	1.984	1.918	+
Florencia (Caquetá)	2.000	2.033	2.017	+
Güepsa (Santander)	1.783	1.783	1.783	-
Moniquirá (Boyacá)	1.525	1.541	1.533	=
Montería, Mercado del Sur	1.714	1.857	1.821	+
Neiva, Surabastos	2.100	2.250	2.183	-
Nocaima (Cundinamarca)	1.300	1.450	1.338	-
Pamplona (Norte de Santander)	1.795	1.862	1.817	+
Pasto, El Potrerillo	1.800	1.920	1.853	-
Popayán, Plaza de mercado del barrio Bolívar	2.833	3.000	2.917	-
San Gil (Santander)	1.420	1.450	1.435	-
Santa Marta (Magdalena)	2.133	2.267	2.183	=
Santana (Boyacá)	1.583	1.783	1.633	=
Tuluá (Valle del Cauca)	3.213	3.325	3.277	+
Vélez (Santander)	1.833	1.833	1.833	=
Villavicencio, CAV	2.000	2.150	2.063	+
Villeta (Cundinamarca)	1.250	1.500	1.378	-
<b>Panela en pastilla</b>				
Caparrapí (Cundinamarca)	1.438	1.438	1.438	-
Nocaima (Cundinamarca)	1.400	1.450	1.425	-
Villeta (Cundinamarca)	1.500	1.563	1.531	=
<b>Panela redonda blanca</b>				
Medellín, Central Mayorista de Antioquia	1.800	1.850	1.831	=
Sincelejo, Nuevo Mercado	2.350	2.357	2.355	=
<b>Panela redonda morena</b>				
Ancuya (Nariño)	1.450	1.500	1.488	=
Armenia, Mercar	3.083	3.104	3.090	=
Buenaventura (Valle del Cauca)	1.500	1.625	1.576	=
Cali, La Floresta	2.417	2.500	2.458	=
Cali, Santa Helena	2.250	2.350	2.300	=
Cali, Siloé	3.375	3.417	3.396	-
Caparrapí (Cundinamarca)	1.400	1.500	1.450	-
Cartago (Valle del Cauca)	2.833	2.875	2.847	-
Manizales, Centro Galerías	2.083	2.292	2.198	=
Medellín, Central Mayorista de Antioquia	1.875	1.958	1.906	+
Medellín, Plaza Minorista José María Villa	1.708	1.792	1.764	+
Montería, Mercado del Sur	1.800	2.000	1.950	+
Palmira (Valle del Cauca)	2.708	2.708	2.708	-
Pereira, Mercasa	3.442	3.630	3.536	-
Sandoná (Nariño)	1.400	1.500	1.450	-
Sonsón (Antioquia)	2.000	2.083	2.042	+
Tuluá (Valle del Cauca)	3.042	3.150	3.105	+
Yolombó (Antioquia)	1.563	1.650	1.583	+
<b>Pastas alimenticias</b>				
Arauca (Arauca)	2.375	2.650	2.513	=
Armenia, Mercar	5.200	5.617	5.356	-
Barranquilla, Barranquillita	4.667	4.800	4.746	+
Barranquilla, Granabastos	4.797	5.017	4.878	+
Bogotá, D. C., Corabastos	5.250	5.500	5.375	+
Bogotá, D. C., Paloquemao	5.667	5.750	5.694	+
Bogotá, D. C., Plaza España	5.500	5.720	5.607	+
Bogotá, D. C., Plaza Las Flores	5.250	5.833	5.500	+
Bucaramanga, Centroabastos	4.160	4.200	4.187	=
Bucaramanga, Mercados del centro	4.120	4.320	4.213	=
Buenaventura (Valle del Cauca)	3.948	4.063	4.005	=
Cali, La Floresta	4.250	4.375	4.333	=
Cali, Santa Helena	4.667	5.000	4.833	=
Cali, Siloé	3.750	3.958	3.854	=
Cartagena, Bazurto	3.333	3.667	3.583	=
Cartago (Valle del Cauca)	4.750	5.000	4.833	=
Cúcuta, Cenabastos	3.250	3.500	3.361	=
Cúcuta, La Nueva Sexta	3.250	3.333	3.278	-
Florencia (Caquetá)	2.500	2.833	2.667	=
Ibagué, Plaza La 21	5.667	5.750	5.702	-
Manizales, Centro Galerías	4.667	5.167	4.958	=
Medellín, Central Mayorista de Antioquia	5.333	5.667	5.533	=
Medellín, Plaza Minorista José María Villa	5.333	5.667	5.500	=
Montería, Mercado del Sur	4.000	4.000	4.000	=
Neiva, Surabastos	5.333	5.833	5.611	+
Palmira (Valle del Cauca)	5.800	6.000	5.950	-
Pamplona (Norte de Santander)	3.250	3.500	3.361	+



# BOLETÍN SEMANAL PRECIOS MAYORISTAS

**Cuadro 9.** Mercados mayoristas. Precios de venta de productos procesados (continuación)  
2018 (28 de julio al 3 de agosto)

Productos y mercados	Pesos por kilogramo			
	Mínimo	Máximo	Medio	Tendencia
<b>Pastas alimenticias (continuación)</b>				
Pereira, Mercasa	4.680	4.680	4.680	=
Popayán, Plaza de mercado del barrio Bolívar	4.600	4.767	4.672	=
Santa Marta (Magdalena)	3.600	3.840	3.740	=
Sincelejo, Nuevo Mercado	3.600	3.776	3.714	=
Tuluá (Valle del Cauca)	5.133	5.217	5.167	=
Villavicencio, CAV	5.167	5.333	5.250	-
<b>Sal yodada</b>				
Armenia, Mercar	976	984	981	-
Barranquilla, Barranquillita	716	880	794	+
Barranquilla, Granabastos	900	964	942	-
Bogotá, D. C., Corabastos	550	560	558	+
Bogotá, D. C., Paloquemao	600	660	620	+
Bogotá, D. C., Plaza España	875	945	907	+
Bucaramanga, Centroabastos	935	980	950	=
Bucaramanga, Mercados del centro	925	1.010	978	=
Buenaventura (Valle del Cauca)	716	728	721	=
Cali, La Floresta	976	1.000	992	+
Cali, Santa Helena	960	976	971	=
Cali, Siloé	960	1.000	980	=
Cartagena, Bazurto	520	560	550	=
Cartago (Valle del Cauca)	888	960	923	=
Cúcuta, Cenabastos	950	1.000	975	=
Cúcuta, La Nueva Sexta	950	975	967	=
Ibagué, Plaza La 21	1.008	1.008	1.008	+
Manizales, Centro Galerías	960	1.040	1.010	=
Medellín, Central Mayorista de Antioquia	960	1.016	986	=
Medellín, Plaza Minorista José María Villa	1.000	1.040	1.021	=
Montería, Mercado del Sur	920	920	920	=
Neiva, Surabastos	1.040	1.080	1.053	=
Palmira (Valle del Cauca)	952	984	970	-
Pamplona (Norte de Santander)	950	950	950	=
Pasto, El Potrerillo	833	881	857	+
Pereira, Mercasa	880	890	885	=
Popayán, Plaza de mercado del barrio Bolívar	992	1.008	1.000	+
Santa Marta (Magdalena)	880	1.000	920	=
Sincelejo, Nuevo Mercado	864	880	873	+
Tuluá (Valle del Cauca)	912	952	933	=
Tunja, Complejo de Servicios del Sur	600	600	600	=
Valledupar, Mercado Nuevo	880	880	880	=
Villavicencio, CAV	880	925	901	+
<b>Salsa de tomate doy pack</b>				
Armenia, Mercar	16.771	17.000	16.924	+
Barranquilla, Barranquillita	10.556	10.667	10.611	-
Bucaramanga, Centroabastos	7.750	8.250	7.972	=
<b>Salsa de tomate doy pack (continuación)</b>				
Bucaramanga, Mercados del centro	7.500	7.708	7.597	=
Buenaventura (Valle del Cauca)	12.275	12.563	12.419	=
Cali, La Floresta	16.000	16.042	16.028	=
Cali, Santa Helena	14.125	16.375	15.264	=
Cali, Siloé	11.333	12.667	12.000	=
Cartagena, Bazurto	15.625	15.833	15.729	+
Cartago (Valle del Cauca)	13.542	14.000	13.833	-
Ibagué, Plaza La 21	7.500	7.750	7.563	-
Manizales, Centro Galerías	12.500	14.375	13.403	=
Medellín, Central Mayorista de Antioquia	12.417	13.125	12.677	=
Medellín, Plaza Minorista José María Villa	13.542	13.750	13.611	=
Palmira (Valle del Cauca)	16.250	16.500	16.438	-
Popayán, Plaza de mercado del barrio Bolívar	12.188	14.375	13.330	=
Santa Marta (Magdalena)	11.000	13.333	12.083	=
Sincelejo, Nuevo Mercado	10.806	11.111	10.979	=
Tuluá (Valle del Cauca)	14.583	15.958	15.271	+
Valledupar, Mercado Nuevo	19.167	20.000	19.722	=
Villavicencio, CAV	10.417	10.972	10.674	+
<b>Sardinas en lata</b>				
Armenia, Mercar	8.088	8.333	8.170	-
Barranquilla, Barranquillita	7.010	7.049	7.028	-
Barranquilla, Granabastos	6.941	7.172	7.038	+
Bogotá, D. C., Corabastos	8.137	8.235	8.199	+
Bogotá, D. C., Plaza España	8.097	8.235	8.173	-
Buenaventura (Valle del Cauca)	6.961	7.176	7.069	=
Cali, La Floresta	7.765	7.765	7.765	=
Cali, Santa Helena	8.431	8.578	8.513	+
Cali, Siloé	6.569	7.206	6.887	=
Cartagena, Bazurto	6.569	6.618	6.593	-
Cartago (Valle del Cauca)	8.319	8.431	8.375	+
Cúcuta, Cenabastos	8.088	8.333	8.211	=
Cúcuta, La Nueva Sexta	8.088	8.137	8.121	+
Manizales, Centro Galerías	8.824	8.922	8.873	=
Medellín, Central Mayorista de Antioquia	6.471	7.740	7.081	+
Medellín, Plaza Minorista José María Villa	6.716	6.765	6.748	=
Montería, Mercado del Sur	6.912	7.059	6.998	+
Palmira (Valle del Cauca)	9.059	9.294	9.147	-
Pamplona (Norte de Santander)	8.039	8.039	8.039	-
Pasto, El Potrerillo	6.618	6.814	6.716	-
Pereira, Mercasa	8.500	8.753	8.626	=
Popayán, Plaza de mercado del barrio Bolívar	7.549	7.696	7.631	=
Santa Marta (Magdalena)	6.706	6.961	6.824	=
Sincelejo, Nuevo Mercado	6.789	6.873	6.831	=

**Cuadro 9.** Mercados mayoristas. Precios de venta de productos procesados (conclusión)  
2018 (28 de julio al 3 de agosto)

Productos y mercados	Pesos por kilogramo			
	Precios			Tenden- cia
	Mínimo	Máximo	Medio	
<b>Sardinias en lata (continuación)</b>				
Tuluá (Valle del Cauca)	8.539	8.613	8.587	-
Villavicencio, CAV	8.235	8.431	8.333	+
<b>Sopa de pollo (caja)</b>				
Bogotá, D. C., Corabastos	42.735	44.160	43.210	-
Bogotá, D. C., Paloquemao	42.023	42.735	42.498	-
Bogotá, D. C., Plaza España	42.308	42.735	42.593	+
<b>Vinagre</b>				
Barranquilla, Barranquillita	1.500	1.583	1.548	+

**TENDENCIAS**

---	-
Variación mayor al -20 %	Variación entre 0 % y -10 %
--	=
Variación entre -10 % y -20 %	Variación igual a 0 %

Productos y mercados	Pesos por kilogramo			
	Precios			Tenden- cia
	Mínimo	Máximo	Medio	
<b>Vinagre (continuación)</b>				
Barranquilla, Granabastos	1.582	1.675	1.618	+
Bucaramanga, Centroabastos	1.792	1.900	1.828	+
Bucaramanga, Mercados del centro	1.667	1.733	1.689	-
Cartagena, Bazurto	2.417	2.500	2.479	=
Cúcuta, Cenabastos	1.417	1.583	1.514	=
Cúcuta, La Nueva Sexta	1.625	1.667	1.653	+
Pamplona (Norte de Santander)	1.500	1.583	1.528	-
Santa Marta (Magdalena)	1.167	1.200	1.175	=
Sincelejo, Nuevo Mercado	2.250	2.483	2.402	=
Valledupar, Mercado Nuevo	1.083	1.167	1.111	=

+	+++
Variación entre 0 % y 10 %	Variación mayor al 20 %
++	n. d.
Variación entre 10 % y 20 %	No determinado

## PRECIOS DE LA PANELA

A lo largo del mes de julio se registró un descenso del precio de la panela cuadrada morena y en pastilla en el municipio de Villeta, en Cundinamarca. Al mercado asistieron compradores del departamento de Santander, quienes afirmaron que el producto de Cundinamarca es de mejor calidad. La panela tuvo por destino a la capital del país, seguida por algunos municipios aledaños como Fusagasugá, Chocontá y Gachancipá (Cundinamarca). En el caso de la panela en pastilla la reducción de la cotización fue del 8,23% y en el de la cuadrada, 4,53%.

De igual forma, en Caparrapí (Cundinamarca) bajaron los precios de la panela. Se destacó la mejoría de

**Tabla 3.** Precios por kilo de la panela cuadrada morena 2018 (marzo-julio)

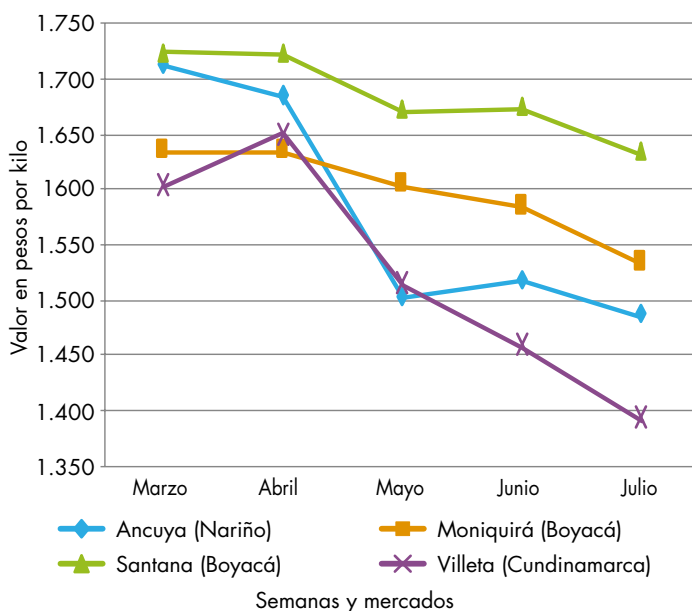
Mercados	2018				
	Marzo	Abril	Mayo	Junio	Julio
Ancuya (Nariño)	1.712	1.684	1.503	1.518	1.486
Caparrapí (Cundinamarca)	1.618	1.655	1.496	1.454	1.397
Charalá (Santander)	1.773	1.656	1.606	1.531	1.525
Consacá (Nariño)	1.717	1.694	1.463	1.519	1.536
Güepesa (Santander)	1.883	1.873	1.796	1.846	1.803
Moniquirá (Boyacá)	1.633	1.633	1.603	1.583	1.533
Nocaima (Cundinamarca)	1.607	1.709	1.522	1.426	1.426
San Gil (Santander)	1.588	1.523	1.446	1.444	1.464
Santana (Boyacá)	1.723	1.721	1.671	1.673	1.633
Vélez (Santander)	1.873	1.933	1.833	1.883	1.808
Villeta (Cundinamarca)	1.602	1.649	1.514	1.458	1.392

Fuente: DANE, Sipsa. Cálculos: DANE.



Fuente: Imagen tomada de <http://abc.finkeros.com/>

**Gráfico 7.** Comportamiento del precio de la panela cuadrada morena 2018 (marzo-julio)



Fuente: DANE, Sipsa.

las condiciones climáticas en la región, por la disminución de las lluvias, así como la poca afluencia de compradores. La panela que se obtuvo fue de color claro y se destinó a los mercados de la capital del país y la Costa Atlántica. En el caso de la panela en pastilla, el kilo se ofreció a \$1.465, lo que representó una reducción en el precio del 6,21%.

En Vélez (Santander), por su parte, la reducción de la cotización de la panela cuadrada, tanto morena como blanca, obedeció a que las ventas tuvieron una tendencia a la baja y a la cantidad de cultivos de caña en producción que hay en la zona. Participaron en el mercado comerciantes que venden el producto a Bogotá y Vélez (Santander) y los productores de Chipatá y La

**Tabla 4.** Precios por kilo de la panela redonda morena 2018 (febrero-junio)

Mercados	2018				
	Marzo	Abril	Mayo	Junio	Julio
Ancuya (Nariño)	1.643	1.592	1.429	1.458	1.470
Caparrapí (Cundinamarca)	1.663	1.550	1.441	1.435	1.419
Sandoná (Nariño)	1.658	1.575	1.409	1.517	1.513
Yolombó (Antioquia)	1.707	1.737	1.513	1.561	1.658

Fuente: DANE, Sipsa. Cálculos: DANE.

Paz (Santander). El kilo de panela cuadrada morena se negoció a \$1.808; 3,98% menos que en junio.

En Moniquirá (Boyacá) también bajó el precio de la panela cuadrada. Los comerciantes informaron que hubo un aumento de la oferta, así como una menor participación de comerciantes. Adicionalmente, las condiciones climáticas mejoraron, pues las lluvias disminuyeron, lo que dejó como resultado caña de mejor

**Tabla 5.** Precios por kilo de la panela cuadrada blanca 2018 (marzo-julio)

Mercados	2018				
	Marzo	Abril	Mayo	Junio	Julio
Charalá (Santander)	1.852	1.742	1.644	1.594	1.619
Güepesa (Santander)	1.946	1.933	1.846	1.896	1.853
Moniquirá (Boyacá)	1.675	1.675	1.645	1.625	1.575
San Gil (Santander)	1.638	1.566	1.490	1.474	1.504
Santana (Boyacá)	1.783	1.796	1.721	1.723	1.683
Vélez (Santander)	1.933	1.983	1.883	1.933	1.858

Fuente: DANE, Sipsa. Cálculos: DANE.

calidad y buena producción de la misma. Participaron comerciantes de Moniquirá y Tunja y productores de Moniquirá y Togüí, en Boyacá. La reducción de la cotización de la panela blanca fue del 3,08%, ofreciéndose el kilo a \$1.575.

Por su parte, en el municipio de Santana (Boyacá) la comercialización de panela no fue dinámica y hubo poca actividad comercial. Arribaron compradores desde Moniquirá y Santana (Boyacá), Güepesa, Bucaramanga, San Gil y Chitaraque (Santander) y la capital de la república, mientras que los productores lo hicieron de San José de Pare y Santana (Boyacá). El kilo de panela cuadrada morena se negoció a \$1.633 y el de blanca a \$1.683.

En contraste, en Yolombó (Antioquia) aumentó el precio de la panela redonda morena. En efecto, se registró una disminución de la oferta del procesado, pues el corte de caña en la región fue escalonado debido a que los cultivos están en recuperación, especialmente en los corregimientos El Rubí y La Floresta y las veredas Barro Blanco, Los Olivos, El Chuscal y Brazuelos, entre otras. El kilo se comercializó a \$1.658; 6,21% más que en junio.

**Tabla 6.** Precios por kilo de la panela en pastilla 2018 (marzo-julio)

Mercados	2018				
	Marzo	Abril	Mayo	Junio	Julio
Caparrapí (Cundinamarca)	1.669	1.736	1.555	1.562	1.465
Nocaima (Cundinamarca)	1.684	1.835	1.600	1.602	1.488
Villeta (Cundinamarca)	1.801	1.909	1.733	1.688	1.549

Fuente: DANE, Sipsa. Cálculos: DANE.

# PRECIOS DE VENTA DEL ARROZ Y SUBPRODUCTOS

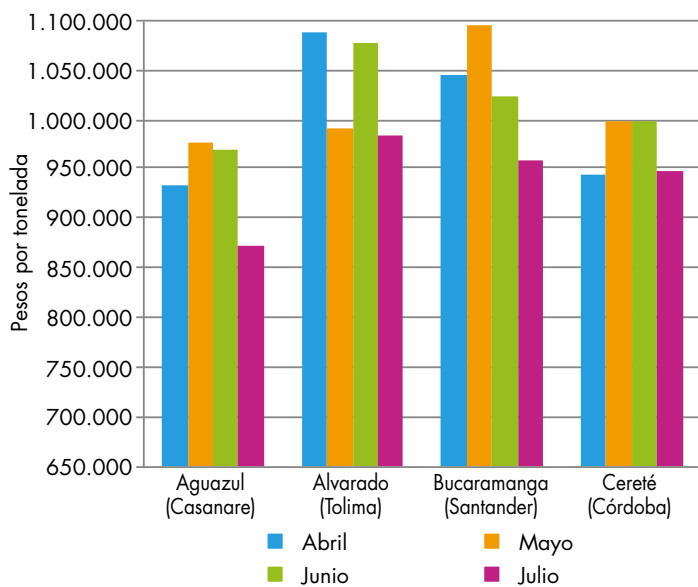
## Precios de venta del arroz y subproductos en molino durante julio

### Arroz paddy

Durante el mes de julio los precios del arroz paddy se mantuvieron estables. Sin embargo, se reportaron descensos en las cotizaciones en algunos municipios; la mayor caída en el valor se presentó en Yopal (Casanare): allí la tonelada se vendió a \$872.500, 11,57% menos que el mes anterior; dicha conducta obedeció al inicio de cosechas en la región.

Un comportamiento similar se observó en Aguazul (Casanare), donde las fuentes encuestadas explicaron que la reducción del 9,79% en la cotización fue motivada por la nivelación de precios entre los molinos

**Gráfico 8.** Precio del arroz paddy 2018 (abril-julio)



Fuente: DANE, Sipsa.



Fuente: Imagen tomada de <http://www.colombia.com.co/>

de la zona; por lo tanto, el producto se ofreció en \$875.000.

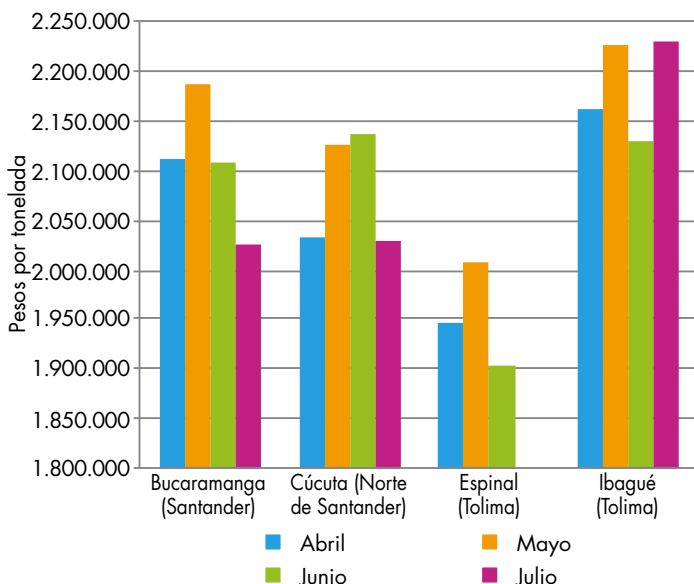
También, en el municipio de Alvarado (Tolima) las cotizaciones de este producto reflejaron una tendencia a la baja del 8,89%; las fuentes afirmaron que pese a contar con baja disponibilidad de materia prima, la misma fue suficiente para satisfacer la demanda. La tonelada se negoció a \$984.000.

De igual forma, el ingreso de arroz paddy desde otras regiones generó un incremento en el abastecimiento de grano en los molinos de Cúcuta (Norte de Santander), provocando una disminución en el precio del 7,83%; es decir, la tonelada se negoció a \$894.667.

En contraste, en los municipios de Montería y Sahagún (Córdoba), Villanueva (Casanare), Campoalegre, Neiva y Rivera (Huila), Espinal, Ibagué, Lérída, Purificación y Venadillo (Tolima) los comerciantes informaron que los precios permanecieron estables. Por ejemplo, en el departamento del Tolima se presentó el inicio de ciclos de cosechas en Ibagué, Venadillo, Lérída y Ambalema; además la llegada de producto desde el Cesar y Puerto Berrío, en Antioquia, permitió el buen abastecimiento.

### Arroz blanco

Para el mes de julio, el precio del arroz blanco en bulto mostró un comportamiento estable en diez de los veintidós municipios visitados, mientras que siete reflejaron descensos y tres, alzas. El lugar donde más aumentó el precio fue en Campoalegre (Huila), pues correspondió al 4,76%, alcanzando los \$2.200.000 por tonelada,

**Gráfico 9.** Precio del arroz blanco en bulto 2018 (abril-julio)

Fuente: DANE, Sipsa.

situación que se presentó como resultado de la buena calidad del grano.

De igual forma, en el municipio de Ibagué (Tolima), los precios por tonelada de arroz blanco en bulto se incrementaron en 4,73%, llegando a venderse a \$2.230.000; los precios se incrementaron por políticas comerciales de los molinos.

En contraste, las cotizaciones del arroz blanco en bulto decrecieron en Cereté (Córdoba) en un 8,61%; los comerciantes informaron que la menor valorización del grano se debió a la baja rotación. Adicionalmente, quieren salir del arroz que tienen en bodega como preparación para la próxima cosecha de La Mojana Sucreña.

De la misma manera, en Barranquilla (Atlántico) el precio se redujo un 6,31%, es decir que se ofreció a \$2.163.000 la tonelada. Esta conducta estuvo motivada por los menores fletes, puesto que el producto llegó desde Magangué (Bolívar) y Cesar y no desde el centro del país.

En el caso del arroz blanco en empacado se presentó una tendencia a la baja en nueve de los diecisiete municipios que reportaron información, mientras que los ocho restantes reportaron estabilidad en su valoración.

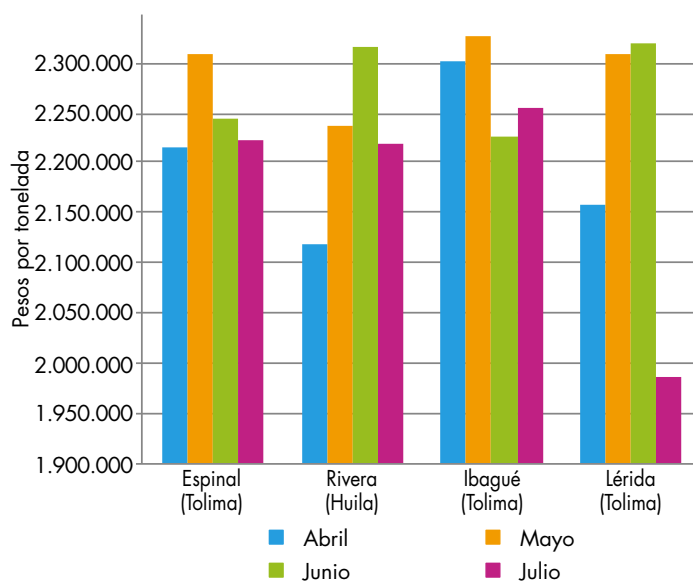
En Lérica (Tolima) la caída en el precio fue del 14,54%, vendiéndose la tonelada a \$1.986.000; esta situación se presentó por la abundancia de materia prima y la baja rotación de inventarios. Se despachó producto para el norte del Tolima, el oriente de Caldas, Magdalena Medio, Antioquia, Costa Atlántica y Pacífica, Cundinamarca, Bucaramanga (Santander), Pereira (Risaralda), Cali (Valle del Cauca) y Yopal (Casanare).

Asimismo, la caída en los precios en Sahagún (Córdoba) estuvo relacionada con la sobreoferta por el ingreso al país de grano importado; el descenso correspondió al 7,25% y la tonelada de arroz blanco en empacado se negoció a \$2.022.000.

## Harina de arroz y arroz cristal

Los precios de la harina de arroz permanecieron estables en siete de los diecinueve mercados donde se comercializó, mostraron incrementos en siete y se redujeron en cuatro. El aumento más significativo se registró en el municipio de Rivera (Huila), donde el precio se elevó un 17,24%; allí las fuentes encuestadas manifestaron que esta situación se debió a escasez del producto en la zona; la tonelada se negoció en \$680.000.

La misma tendencia se observó en Lérica (Tolima), donde la mayor demanda de producto por parte de la

**Gráfico 10.** Precio del arroz blanco empacado 2018 (abril-julio)

Fuente: DANE, Sipsa.

industria de alimentos ubicada en los municipios de Itagüí y Bello, en Antioquia, y Cartago, en Valle del Cauca, generó un aumento en el precio del 16,67%, y la tonelada se ofreció a \$707.000.

Los precios también se elevaron en Campoalegre (Huila), Espinal, Ibagué y Purificación (Tolima) y Sahagún (Córdoba). En este último municipio, por ejemplo, se registró un crecimiento del precio del 11,63% respecto al mes anterior, y la tonelada se comercializó a \$600.000; los comerciantes informaron que el alza se debió a un aumento en la cantidad demanda de producto.

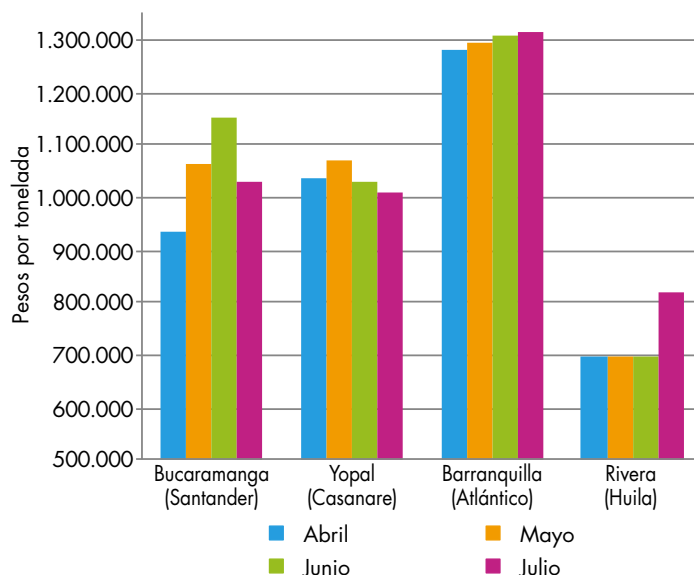
En cambio, la caída más pronunciada ocurrió en Cere-té, en el departamento de Córdoba, con 19,35%; esta situación obedeció a la baja rotación del producto. Igualmente, se observaron disminuciones en las cotizaciones en Barranquilla (Atlántico), Bucaramanga (Santander) y Acacías (Meta); en este último, dicha conducta obedeció a negociaciones con el principal cliente, por lo cual la tonelada se vendió a \$650.000.

En el caso de las cotizaciones del arroz cristal, se encontró que durante el mes de julio este producto continuó mostrando estabilidad en sus precios en ocho de los dieciséis mercados donde se negoció; solo crecieron en tres y cayeron en uno.

El único municipio donde disminuyó el precio fue Bucaramanga (Santander); tuvo una caída del 10,40%, motivada por la competencia entre molinos, lo que significó que la tonelada se negoció a \$1.033.333.

En contraste, en Ibagué (Tolima) se presentó la mayor alza en la cotización de este producto con 20,00% y allí la tonelada fue vendida a \$1.200.000. Los molinos explicaron que el ascenso obedeció a la escasez

**Gráfico 11.** Precio del arroz cristal 2018 (abril-julio)



Fuente: DANE, Sipsa.

del producto en la zona y a un aumento de la demanda en Ibagué y Valle del Cauca.

De igual modo, se observó un crecimiento en los precios de los mercados en Cúcuta (Norte de Santander) del 19,61% y en Rivera (Huila) del 17,14%, donde la tonelada se comercializó a \$1.226.000 y \$820.000, respectivamente. Los molinos de Cúcuta informaron que dicho incremento se debió a la poca disponibilidad en inventarios y a la mayor demanda local.

Finalmente, el precio se mantuvo estable en Barranquilla (Atlántico), Campoalegre y Neiva (Huila), Espinal (Tolima), San Bernardo del Viento (Córdoba), San Marcos (Sucre), Villavicencio (Meta) y Yopal (Casanare). Por ejemplo, en San Marcos la tonelada se ofreció a \$1.200.000; allí se reportó el inicio de las cosechas y buena rotación del producto en los mercados de Sincelejo, Montería, Barranquilla y Cartagena.

**Cuadro 10.** Precios de venta del arroz y subproductos en molino 2018 (julio)

Productos y mercados	Pesos por kilogramo			
	Mínimo	Máximo	Medio	Tendencia
<b>Arroz blanco empacado</b>				
Aguazul (Casanare)	2.237.333	2.237.333	2.237.333	=
Alvarado (Tolima)	2.200.000	2.200.000	2.200.000	x
Bucaramanga (Santander)	2.233.333	2.233.333	2.233.333	=
Campoalegre (Huila)	2.240.000	2.240.000	2.240.000	=
Cúcuta (Norte de Santander)	2.258.000	2.258.000	2.258.000	x
Espinal (Tolima)	2.225.000	2.225.000	2.225.000	=
Granada (Meta)	2.240.000	2.240.000	2.240.000	x
Ibagué (Tolima)	2.256.000	2.256.000	2.256.000	=
Lérida (Tolima)	1.986.000	1.986.000	1.986.000	xxx
Neiva (Huila)	2.240.000	2.240.000	2.240.000	x
Purificación (Tolima)	2.240.000	2.240.000	2.240.000	=
Rivera (Huila)	2.220.000	2.220.000	2.220.000	x
Sahagún (Córdoba)	2.022.000	2.022.000	2.022.000	xx
Venadillo (Tolima)	2.236.000	2.236.000	2.236.000	=
Villanueva (Casanare)	2.224.000	2.224.000	2.224.000	=
Villavicencio (Meta)	2.240.000	2.240.000	2.240.000	x
Yopal (Casanare)	2.219.750	2.219.750	2.219.750	x

**Arroz blanco en bulto**

Acacías (Meta)	2.030.000	2.030.000	2.030.000	=
Aguazul (Casanare)	2.098.667	2.098.667	2.098.667	=
Alvarado (Tolima)	2.280.000	2.280.000	2.280.000	x
Barranquilla (Atlántico)	2.163.000	2.163.000	2.163.000	x
Bucaramanga (Santander)	2.026.667	2.026.667	2.026.667	x
Campoalegre (Huila)	2.200.000	2.200.000	2.200.000	o
Cereté (Córdoba)	1.889.000	1.889.000	1.889.000	xx
Cúcuta (Norte de Santander)	2.030.000	2.030.000	2.030.000	x
Espinal (Tolima)	1.800.000	1.800.000	1.800.000	x
Ibagué (Tolima)	2.230.000	2.230.000	2.230.000	o
Magangué (Bolívar)	1.950.250	1.950.250	1.950.250	n.d
Montería (Córdoba)	2.067.000	2.067.000	2.067.000	=
Neiva (Huila)	2.100.000	2.100.000	2.100.000	=
Planeta Rica (Córdoba)	1.956.000	1.956.000	1.956.000	=
Purificación (Tolima)	2.160.000	2.160.000	2.160.000	=
Sahagún (Córdoba)	2.022.000	2.022.000	2.022.000	=
San Bernardo del Viento (Córdoba)	2.000.000	2.000.000	2.000.000	o
San Marcos (Sucre)	2.044.000	2.044.000	2.044.000	x
Meta (San Martín)	2.040.000	2.040.000	2.040.000	n.d
Valledupar (Cesar)	1.953.333	1.953.333	1.953.333	=
Villavicencio (Meta)	2.024.000	2.024.000	2.024.000	=
Yopal (Casanare)	1.990.000	1.990.000	1.990.000	=

**Arroz cristal**

Barranquilla (Atlántico)	1.313.000	1.313.000	1.313.000	=
--------------------------	-----------	-----------	-----------	---

Productos y mercados	Pesos por kilogramo			
	Mínimo	Máximo	Medio	Tendencia
<b>Arroz cristal (continuación)</b>				
Bucaramanga (Santander)	1.033.333	1.033.333	1.033.333	xx
Campoalegre (Huila)	700.000	700.000	700.000	=
Cereté (Córdoba)	900.000	900.000	900.000	n.d
Cúcuta (Norte de Santander)	1.226.000	1.226.000	1.226.000	ooo
Espinal (Tolima)	1.100.000	1.100.000	1.100.000	=
Ibagué (Tolima)	1.200.000	1.200.000	1.200.000	ooo
Magangué (Bolívar)	1.033.333	1.033.333	1.033.333	n.d
Montería (Córdoba)	1.400.000	1.400.000	1.400.000	n.d
Neiva (Huila)	700.000	700.000	700.000	=
Planeta Rica (Córdoba)	1.200.000	1.200.000	1.200.000	n.d
Rivera (Huila)	820.000	820.000	820.000	ooo
San Bernardo del Viento (Córdoba)	800.000	800.000	800.000	=
San Marcos (Sucre)	1.200.000	1.200.000	1.200.000	=
Villavicencio (Meta)	1.250.000	1.250.000	1.250.000	=
Yopal (Casanare)	1.010.000	1.010.000	1.010.000	=

**Arroz granza**

Acacías (Meta)	680.000	680.000	680.000	=
Aguazul (Casanare)	736.500	736.500	736.500	x
Alvarado (Tolima)	682.000	682.000	682.000	=
Barranquilla (Atlántico)	810.000	810.000	810.000	=
Campoalegre (Huila)	1.000.000	1.000.000	1.000.000	=
Cereté (Córdoba)	600.000	600.000	600.000	=
Cúcuta (Norte de Santander)	770.800	770.800	770.800	=
Espinal (Tolima)	785.500	785.500	785.500	=
Ibagué (Tolima)	796.200	796.200	796.200	=
Magangué (Bolívar)	587.500	587.500	587.500	n.d
Montería (Córdoba)	1.000.000	1.000.000	1.000.000	ooo
Neiva (Huila)	820.000	820.000	820.000	=
Planeta Rica (Córdoba)	650.000	650.000	650.000	n.d
Purificación (Tolima)	856.000	856.000	856.000	oo
Sahagún (Córdoba)	640.000	640.000	640.000	n.d
San Bernardo del Viento (Córdoba)	600.000	600.000	600.000	ooo
San Marcos (Sucre)	650.000	650.000	650.000	xx
Valledupar (Cesar)	683.333	683.333	683.333	o
Venadillo (Tolima)	698.500	698.500	698.500	=
Villavicencio (Meta)	730.000	730.000	730.000	oo
Yopal (Casanare)	674.333	674.333	674.333	=

**Arroz paddy verde**

Acacías (Meta)	888.000	888.000	888.000	n.d
Aguazul (Casanare)	875.000	875.000	875.000	xx
Alvarado (Tolima)	984.000	984.000	984.000	xx
Bucaramanga (Santander)	960.000	960.000	960.000	x



# BOLETÍN SEMANAL PRECIOS MAYORISTAS

**Cuadro 10.** Precios de venta del arroz y subproductos en molino (conclusión)  
2018 (julio)

Productos y mercados	Pesos por kilogramo				Tendencia	Productos y mercados	Pesos por kilogramo				Tendencia
	Mínimo	Máximo	Medio	Precios			Mínimo	Máximo	Medio	Precios	
<b>Arroz paddy verde (continuación)</b>						<b>Harina de arroz</b>					
Campoalegre (Huila)	952.000	952.000	952.000		=	Acacias (Meta)	650.000	650.000	650.000		x
Cereté (Córdoba)	950.000	950.000	950.000		x	Aguazul (Casanare)	671.500	671.500	671.500		=
Cúcuta (Norte de Santander)	894.667	894.667	894.667		xx	Alvarado (Tolima)	609.000	609.000	609.000		=
Espinal (Tolima)	960.000	960.000	960.000		=	Barranquilla (Atlántico)	605.000	605.000	605.000		x
Granada (Meta)	864.000	864.000	864.000		n.d	Bucaramanga (Santander)	700.000	700.000	700.000		xx
Ibagué (Tolima)	996.800	996.800	996.800		=	Campoalegre (Huila)	750.000	750.000	750.000		o
Lérida (Tolima)	960.000	960.000	960.000		=	Cereté (Córdoba)	500.000	500.000	500.000		xxx
Magangué (Bolívar)	900.000	900.000	900.000		n.d	Cúcuta (Norte de Santander)	673.000	673.000	673.000		=
Montería (Córdoba)	950.000	950.000	950.000		=	Espinal (Tolima)	727.000	727.000	727.000		oo
Neiva (Huila)	952.000	952.000	952.000		=	Granada (Meta)	577.000	577.000	577.000		=
Planeta Rica (Córdoba)	970.000	970.000	970.000		n.d	Ibagué (Tolima)	720.600	720.600	720.600		o
Purificación (Tolima)	960.000	960.000	960.000		=	Lérida (Tolima)	707.000	707.000	707.000		ooo
Rivera (Huila)	952.000	952.000	952.000		=	Magangué (Bolívar)	545.000	545.000	545.000		n.d
Sahagún (Córdoba)	960.000	960.000	960.000		=	Montería (Córdoba)	550.000	550.000	550.000		=
San Marcos (Sucre)	900.000	900.000	900.000		n.d	Neiva (Huila)	785.000	785.000	785.000		=
Meta (San Martín)	872.000	872.000	872.000		n.d	Planeta Rica (Córdoba)	555.000	555.000	555.000		=
Valledupar (Cesar)	960.000	960.000	960.000		x	Purificación (Tolima)	683.000	683.000	683.000		o
Venadillo (Tolima)	972.000	972.000	972.000		=	Rivera (Huila)	680.000	680.000	680.000		ooo
Villanueva (Casanare)	880.000	880.000	880.000		=	Sahagún (Córdoba)	600.000	600.000	600.000		oo
Villavicencio (Meta)	888.000	888.000	888.000		n.d						
Yopal (Casanare)	872.500	872.500	872.500		xx						

## TENDENCIAS

<b>xxx</b>	<b>x</b>	<b>o</b>	<b>ooo</b>
Variación menor al -12 %	Variación entre -3 % y -7 %	Variación entre 3 % y 7 %	Variación mayor al 12 %
<b>xx</b>	<b>=</b>	<b>oo</b>	<b>n. d.</b>
Variación entre -7 % y -12 %	Variación igual a -3 % y 3%	Variación entre 7 % y 12 %	No determinado

**SIPSA app**



@DANE\_Colombia



/DANEColombia



/DANEColombia



**GOBIERNO DE COLOMBIA**



**DANE**

INFORMACIÓN  
ESTRATÉGICA