

COMPORTAMIENTO DE LOS PRECIOS

Disminuyeron los precios de verduras y tubérculos

El Departamento Administrativo Nacional de Estadística (DANE), por medio del Sistema de Información de Precios y Abastecimiento del Sector Agropecuario (Sipsa), comunicó que durante la semana del 20 al 27 de julio 2018 se redujeron las cotizaciones de las hortalizas y los tubérculos, mientras que se incrementaron las de las frutas.

En el grupo de las hortalizas, se destacó la reducción en los precios del pimentón, el tomate chonto, el pepino cohombro, el brócoli, la remolacha, la habichuela, la cebolla junca, la zanahoria, el frijón verde en vaina, la lechuga Batavia y la coliflor. En el caso del pimentón, se incrementó la producción en Antioquia, Valle del Cauca y Santander, mientras que en cuanto al pepino cohombro,

están saliendo las cosechas en Santander, Valle del Cauca, Norte de Santander y Cundinamarca.

Asimismo, cayeron las cotizaciones mayoristas de los tubérculos, debido al comportamiento de los plátanos hartón verde y guineo, la papa criolla limpia y la yuca criolla. En el caso del plátano hartón verde, se registró un aumento en las cosechas en Quindío, Santander, Córdoba, Meta y Arauca, lo que ocasionó el descenso del precio.

En cambio, en el grupo de las frutas subieron los precios del mango Tommy, el maracuyá, la naranja Valencia, la papaya Maradol, la curuba, la pera nacional, el limón común, la mandarina común y la fresa. Se registró una reducción en la oferta de mango Tommy procedente de Cundinamarca y Tolima, y de maracuyá de Antioquia, Valle del Cauca, Huila y Norte de Santander, por lo que esta semana se dieron alzas en las cotizaciones.

CONTENIDO

Comportamiento de los precios	01
Informe de contexto	02
Indicador de abastecimiento	04
Lo que más sube y lo que más baja	07
Verduras y hortalizas	08
Frutas frescas	21
Tubérculos, raíces y plátanos	37
Granos, cárnicos y procesados	44

INFORME DE CONTEXTO

Antioquia, Cundinamarca y Valle: productores de carne de cerdo

La carne de cerdo es una de las más populares a nivel mundial en cuanto a su consumo y producción, pues de este animal se aprovecha todo el cuerpo; de él se pueden elaborar muchos subproductos, así como prepararlo de muchas formas.

En el mundo, el mayor productor es China, seguido de lejos por Estados Unidos, Brasil, España, Vietnam, Alemania y Rusia.

Para el año 2017, en el país se sacrificaron más de 43 millones de cabezas de cerdo¹, de las cuales el 64% fueron machos y el 34%, hembras. Este sacrificio se concentró en tres departamentos: Antioquia, Cundinamarca y Valle del Cauca. También participaron Risaralda (departamento tradicionalmente productor y consumidor de este tipo de carne), la costa Caribe, Caldas, Quindío y Meta.

Ahora bien, aunque el abastecimiento se da principalmente desde Cundinamarca, Antioquia y Valle del Cauca, también se importa. Pero dejando de lado el producto importado, se observa una situación bien particular y es que los mercados se abastecen mayoritariamente de carne procedente del mismo departamento donde se encuentra el mercado. Por ejemplo, a Medellín ingresa cerdo desde Antioquia y solo un poco desde Valle del Cauca; a Cali, de Valle del Cauca y Risaralda, y a Bogotá, de Cundinamarca, Antioquia, Valle del Cauca y otros departamentos.

Al revisar las importaciones, se encuentra que los cortes protagonistas son la carne sin hueso y las chule-

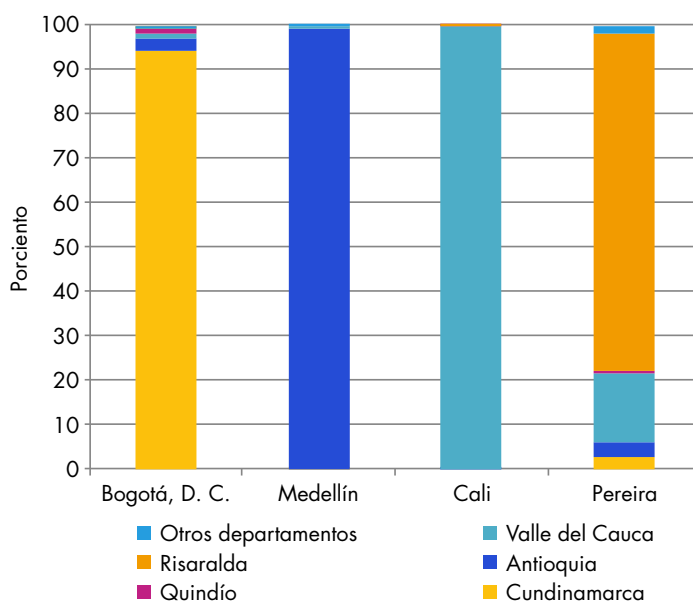


Fuente: DANE.

tas y costillas. El cerdo importado llega en su mayoría desde Estados Unidos, aunque también ingresa desde Chile y Canadá; de esta forma, el 98% de las chuletas y costillas y el 88% de la carne sin hueso provienen de Estados Unidos.

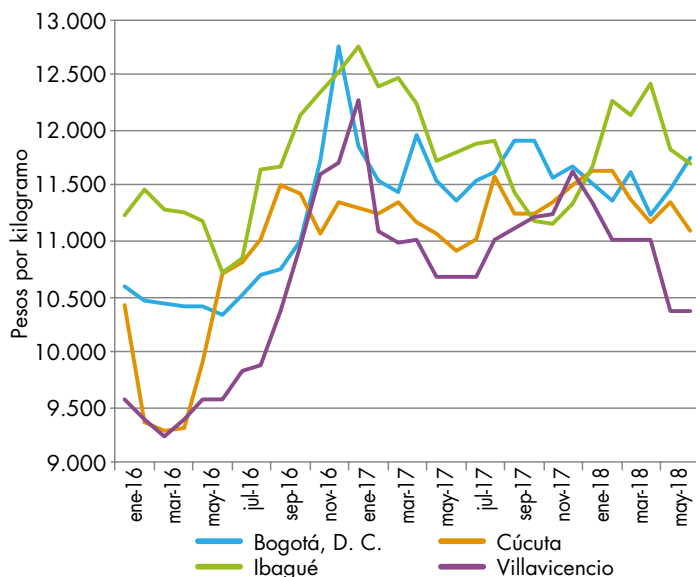
Vale la pena anotar que las importaciones se dan en forma constante a lo largo del año, pero que desde noviembre de 2016 se dio un crecimiento de las mismas, tanto en valor como en volumen. Los valores más altos en cuanto a volumen de importaciones se presentaron en noviembre de 2017, con más de 5.500 toneladas de carne sin hueso y casi 3.000 toneladas de chuletas y costillas. Entre octubre y noviembre de este año, las importaciones de la carne sin hueso subieron 98% y

Gráfico 1. Procedencia del abastecimiento de carne de cerdo 2016 (enero) - 2018 (junio)



Fuente: DANE, Sipsa.

¹ Información obtenida de la Encuesta de sacrificio de ganado (ESAG) para enero a diciembre de 2017.

Gráfico 2. Precios mayoristas de la costilla de cerdo 2016 (enero) - 2018 (junio)

Fuente: DANE, Sipsa.

las de chuletas, 123%. Este mes llegó más cantidad de cerdo desde Estados Unidos.

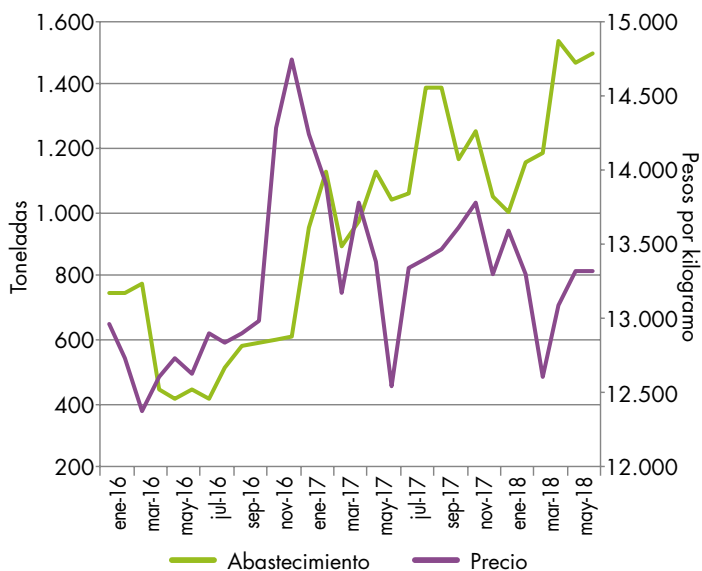
En cuanto al ingreso a los mercados mayoristas de cerdo importado, se destaca la ciudad de Bogotá, a la cual llega desde Estados Unidos y Canadá. Del cerdo importado reportado por el componente de abastecimiento del Sipsa, el 62% arriba a la capital del país y el 35% a Barranquilla, pero en Bogotá solo representa el 6% del total ingresado.

Respecto a los precios, estos no tienen una tendencia tan clara, pero presentan más o menos el mismo comportamiento en las diferentes ciudades. En el caso de la costilla de cerdo, por ejemplo, en el último trimestre de 2016 se dio un alza de las cotizaciones mayoristas, las cuales obedecieron, según los comerciantes, al aumento de los precios de los animales en pie y de las materias primas para la elaboración de alimentos concentrados. A lo anterior se sumó el alza habitual de los precios durante el último mes del año, como consecuencia de la mayor demanda para la celebración de las fiestas decembrinas.

Cabe anotar que entre octubre y diciembre de 2017 también subieron las cotizaciones mayoristas, pero no de forma tan marcada.

Al cruzar la información de precios y abastecimiento se encuentra que la mayor parte del tiempo se da un comportamiento contrario; es decir, cuando el abastecimiento sube, los precios bajan, situación que se ha presentado claramente en lo corrido de 2018. Sin embargo, se han dado meses en que esta relación no es inversa; situación que puede obedecer al ingreso de producto importado y congelado, que tiene una vida útil más larga y permite un almacenamiento más prolongado.

En general, se puede afirmar que el abastecimiento de carne de cerdo a los diferentes mercados del país se da desde zonas productoras muy cercanas a los mercados. En el país también se encuentra carne de cerdo importada, principalmente carne sin hueso, costillas y chuletas congeladas, las cuales provienen en su mayoría de Estados Unidos, aunque también se da el ingreso de este tipo de carne desde Canadá y Chile.

Gráfico 3. Precio de lomo de cerdo sin hueso y abastecimiento de carne de cerdo en Bogotá 2016 (enero) - 2018 (junio)

Fuente: DANE, Sipsa.

INDICADOR DE ABASTECIMIENTO DE ALIMENTOS

Menor oferta de alimentos procesados

El aprovisionamiento en los mercados mayoristas de Mercar, Barranquillita, Granabastos, Corabastos, Pa-loquemao, Plaza Las Flores, Plaza Samper Mendoza, Centroabastos, Cavasa, Santa Helena, Bazurto, Cenabastos, La Nueva Sexta, Plaza La 21, Centro de Acopio de Ipiales, Centro Galerías, Central Mayorista de Antioquia, Plaza Minorista José María Villa, Mercado del Sur, Surabastos, El Potrerillo, Mercasa, Plaza de Mercado del Barrio Bolívar, Santa Marta, Nuevo Mercado, Complejo de Servicios del Sur, Mercabastos, Mercado Nuevo y la Central de Abastos de Villavicencio, para las semanas del 12 al 18 de julio y del 19 al 25 de julio del 2018, registró un descenso del 3,38%.

Es así como la categoría otros grupos, en la que se encuentran las carnes, los procesados, los granos, los cereales, los lácteos, los huevos y los pescados, redujo su acopio en un 7,24%. Las frutas presentaron una reducción del 4,17%. Las verduras y hortalizas disminuyeron su oferta en un 3,50%. Por el contrario, los tubérculos, raíces y plátanos registraron un alza en su abastecimiento del 0,01%.

Los mercados mayoristas que registraron una menor oferta de alimentos fueron: Mercasa, en Pereira, donde el aprovisionamiento de alimentos disminuyó un 20,79% debido a la categoría de los otros grupos, que redujeron su oferta en un 51,64% por alimentos como el arroz, el maíz amarillo, la leche pasteurizada UHT, el atún en lata, el frijol y el azúcar. Asimismo se registró un menor abastecimiento en Medellín, en la Central Mayorista de Antioquia y la Plaza Minorista, en un 12,93%, ante el bajo flujo (en 18,50%) de alimentos pertenecientes al grupo de los tubérculos, raíces y plátanos por

productos como los plátanos guineo y hartón verde, las papas negras, nevada, criolla y capira y la arracacha. En el caso de Pasto, en El Potrerillo, el mercado disminuyó sus volúmenes en un 9,04% debido a los tubérculos, raíces y plátanos, que reportaron un caída del 16,37% por los menores ingresos de papas morasurco, suprema, única, criolla y capira, plátano hartón verde y yuca. En Montería, en el Mercado del Sur, el suministro decreció un 6,51% por el grupo de las verduras y hortalizas que redujo su stock en un 24,49%, debido a alimentos como la cebolla cabezona, el tomate chonto, el repollo, la zanahoria, la cebolla junca, el pepino cohombro, la lechuga Batavia y el pimentón. Por su parte, en Cali, en Cavasa y Santa Helena, el abastecimiento descendió un 4,15% por el grupo de los tubérculos, raíces y plátanos que decreció un 8,77% a raíz de los bajos inventarios de papas capira, superior, única, parda pastusa, criolla y suprema, yuca y arracacha. Respecto a Cartagena, en Bazurto, sus volúmenes disminuyeron un 3,64% por las verduras y hortalizas, que reportaron un descenso del 21,49% por productos como el chόcolo mazorca, el tomate Riogrande, el tomate chonto, el cilantro, las hortalizas de hoja, la lechuga Batavia, el ajo, el apio, la cebolla junca y la zanahoria. Del mismo modo, en Sincelejo, en Nuevo Mercado, los volúmenes de alimentos decayeron en un 3,21% por los tubérculos, raíces y plátanos, que presentaron un descenso del 7,48%, destacándose la menor entrada de plátano hartón verde y papa rubí. En Ibagué, en la Plaza La 21, el suministro de alimentos se redujo en un 2,74%, por la categoría otros grupos que cayó un 41,50%, destacándose el menor aprovisionamiento de carne de cerdo, frijol, granos secos, lenteja, leche pasteurizada UHT, mojarra, aceites y pastas alimenticias. En Bucaramanga, en Centroabastos, el suministro de alimentos se redujo en un 2,18% por el grupo de las frutas, que disminuyó su oferta en un 5,89% debido a productos como patilla, limón común, aguacate papelillo, mango Tommy, banano criollo, papaya Maradol, manzana importada, lulo y piña gold.

Así, la participación para la semana comprendida del 19 al 25 de julio del 2018, en el acumulado de los mercados, fue de la siguiente manera: los tubérculos, raíces y plátanos con el 30,20%, las verduras y hortalizas con el 26,53%, las frutas frescas con un 24,14% y los otros grupos (carnes, procesados, granos, cereales, lácteos, huevos y pescados) con un 19,14%.

Cuadro 1. Evolución del abastecimiento por ciudad
2018 (12 al 25 de julio)

Total mercados			
Grupo	12 al 18 de julio	19 al 25 de julio	Variación (%)
Frutas	30.850	29.565	-4,17
Tubérculos, raíces y plátanos	36.978	36.983	0,01
Verduras y hortalizas	33.666	32.486	-3,50
Otros grupos	25.266	23.438	-7,24
Total general	126.759	122.472	-3,38

Armenia, Mercar			
Grupo	12 al 18 de julio	19 al 25 de julio	Variación (%)
Frutas	606	562	-7,21
Tubérculos, raíces y plátanos	781	802	2,73
Verduras y hortalizas	577	561	-2,69
Otros grupos	298	338	13,44
Total	2.262	2.264	0,09

Barranquilla, Barranquillita y Granabastos			
Grupo	12 al 18 de julio	19 al 25 de julio	Variación (%)
Frutas	2.094	1.837	-12,28
Tubérculos, raíces y plátanos	2.178	2.098	-3,65
Verduras y hortalizas	1.145	1.252	9,39
Otros grupos	2.869	3.150	9,79
Total	8.285	8.337	0,63

Bogotá, D. C., Corabastos, Paloquemao, Plaza Las Flores y Plaza Samper Mendoza			
Grupo	12 al 18 de julio	19 al 25 de julio	Variación (%)
Frutas	11.999	12.145	1,21
Tubérculos, raíces y plátanos	13.833	14.328	3,57
Verduras y hortalizas	15.141	14.694	-2,95
Otros grupos	6.932	6.102	-11,98
Total	47.906	47.269	-1,33

Bucaramanga, Centroabastos			
Grupo	12 al 18 de julio	19 al 25 de julio	Variación (%)
Frutas	3.373	3.175	-5,89
Tubérculos, raíces y plátanos	2.546	2.670	4,89
Verduras y hortalizas	3.341	3.230	-3,32
Otros grupos	581	552	-5,06
Total	9.842	9.627	-2,18

Cali, Cavasa y Santa Helena			
Grupo	12 al 18 de julio	19 al 25 de julio	Variación (%)
Frutas	2.211	2.192	-0,85
Tubérculos, raíces y plátanos	3.143	2.868	-8,77
Verduras y hortalizas	2.413	2.336	-3,18
Otros grupos	2.605	2.546	-2,27
Total	10.373	9.943	-4,15

Medellín, Central Mayorista de Antioquia y Plaza Minorista José María Villa			
Grupo	12 al 18 de julio	19 al 25 de julio	Variación (%)
Frutas	5.421	4.638	-14,44
Tubérculos, raíces y plátanos	4.093	3.336	-18,50
Verduras y hortalizas	4.174	3.709	-11,15
Otros grupos	7.213	6.516	-9,66
Total	20.901	18.199	-12,93

Montería, Mercado del Sur			
Grupo	12 al 18 de julio	19 al 25 de julio	Variación (%)
Frutas	94	73	-22,59
Tubérculos, raíces y plátanos	445	496	11,57
Verduras y hortalizas	339	256	-24,49
Otros grupos	58	50	-14,16
Total	935	874	-6,51

Neiva, Surabastos			
Grupo	12 al 18 de julio	19 al 25 de julio	Variación (%)
Frutas	440	505	14,76
Tubérculos, raíces y plátanos	767	675	-12,06
Verduras y hortalizas	682	674	-1,17
Otros grupos	441	445	1,07
Total	2.330	2.299	-1,32

Pasto, El Potrerillo			
Grupo	12 al 18 de julio	19 al 25 de julio	Variación (%)
Frutas	386	344	-11,09
Tubérculos, raíces y plátanos	1.788	1.495	-16,37
Verduras y hortalizas	720	788	9,45
Otros grupos	0	6	n.a.
Total	2.894	2.633	-9,04

Pereira, Mercasa			
Grupo	12 al 18 de julio	19 al 25 de julio	Variación (%)
Frutas	772	713	-7,57
Tubérculos, raíces y plátanos	294	401	36,25
Verduras y hortalizas	469	438	-6,47
Otros grupos	1.092	528	-51,64
Total	2.626	2.080	-20,79

Popayán, Plaza de Mercado del Barrio Bolívar			
Grupo	12 al 18 de julio	19 al 25 de julio	Variación (%)
Frutas	98	147	49,89
Tubérculos, raíces y plátanos	615	575	-6,59
Verduras y hortalizas	131	146	10,96
Otros grupos	71	74	3,24
Total	916	941	2,73

Cuadro 1. Evolución del abastecimiento por ciudad (continuación)
2018 (12 al 25 de julio)

Cartagena, Bazaruto			
Grupo	12 al 18 de julio	19 al 25 de julio	Variación (%)
Frutas	673	584	-13,22
Tubérculos, raíces y plátanos	1.514	1.578	4,24
Verduras y hortalizas	945	742	-21,49
Otros grupos	633	724	14,34
Total	3.765	3.628	-3,64

Santa Marta (Magdalena)			
Grupo	12 al 18 de julio	19 al 25 de julio	Variación (%)
Frutas	161	159	-1,31
Tubérculos, raíces y plátanos	224	281	25,36
Verduras y hortalizas	187	226	21,10
Otros grupos	65	64	-0,56
Total	636	729	14,73

Cúcuta, Cenabastos y La Nueva Sexta			
Grupo	12 al 18 de julio	19 al 25 de julio	Variación (%)
Frutas	786	810	3,13
Tubérculos, raíces y plátanos	1.808	1.938	7,22
Verduras y hortalizas	1.164	1.177	1,18
Otros grupos	1.418	1.347	-4,98
Total	5.175	5.273	1,90

Sincelejo, Nuevo Mercado			
Grupo	12 al 18 de julio	19 al 25 de julio	Variación (%)
Frutas	191	191	0,14
Tubérculos, raíces y plátanos	340	314	-7,48
Verduras y hortalizas	221	226	2,48
Otros grupos	444	426	-4,21
Total	1.196	1.157	-3,21

Ibagué, Plaza La 21			
Grupo	12 al 18 de julio	19 al 25 de julio	Variación (%)
Frutas	141	177	26,10
Tubérculos, raíces y plátanos	261	273	4,53
Verduras y hortalizas	232	198	-14,74
Otros grupos	82	48	-41,50
Total	715	696	-2,74

Tunja, Complejo de Servicios del Sur			
Grupo	12 al 18 de julio	19 al 25 de julio	Variación (%)
Frutas	360	390	8,25
Tubérculos, raíces y plátanos	434	604	39,00
Verduras y hortalizas	462	444	-3,88
Otros grupos	0	0	n.a.
Total	1.256	1.437	14,42

Ipiales, Centro de Acopio			
Grupo	12 al 18 de julio	19 al 25 de julio	Variación (%)
Frutas	12	10	n.a.
Tubérculos, raíces y plátanos	698	828	18,64
Verduras y hortalizas	517	537	3,98
Total	1.227	1.375	12,09

Valledupar, Mercabastos y Mercado Nuevo			
Grupo	12 al 18 de julio	19 al 25 de julio	Variación (%)
Frutas	298	249	-16,38
Tubérculos, raíces y plátanos	245	401	63,43
Verduras y hortalizas	151	147	-2,44
Otros grupos	170	212	24,55
Total	864	1.009	16,75

Manizales, Centro Galerías			
Grupo	12 al 18 de julio	19 al 25 de julio	Variación (%)
Frutas	332	277	-16,54
Tubérculos, raíces y plátanos	408	453	11,14
Verduras y hortalizas	217	206	-5,02
Otros grupos	116	129	11,23
Total	1.073	1.066	-0,68

Villavicencio, Central de Abastos de Villavicencio			
Grupo	12 al 18 de julio	19 al 25 de julio	Variación (%)
Frutas	402	386	-3,76
Tubérculos, raíces y plátanos	564	571	1,27
Verduras y hortalizas	439	496	13,07
Otros grupos	177	181	2,13
Total	1.582	1.635	3,37

Ciudades	Lo que más sube	Lo que más baja
Barranquilla	Cebollas junca Berlín, Aquitania y cabezona blanca; ají topito dulce; chócolo mazorca; repollo blanco; berenjena; mangos de azúcar y Tommy; limones Tahití y común Ciénaga; maracuyás santandereano y valluno; banano Urabá y papa R-12 roja.	Tomates Riogrande bumangués y chonto, lechuga Batavia, pepino cohombro, brócoli, arveja verde en vaina, pimentón, frijol verde en vaina, espinaca, rábano rojo, ajo importado, coliflor, aguacate papelillo, mora de Castilla, melón Cantalup, papas criolla sucia y única, panela cuadrada blanca, azúcar sulfitada y arroces excelso y de segunda.
Bogotá D. C.	Cebolla puerro y junca Aquitania, arveja verde en vaina, repollo verde, acelga, zanahoria, mango Tommy, guayaba pera, pitahaya, pera nacional, maracuyá, patilla, limones Tahití y común, naranjas Valencia y Sweet, curuba, piña perolera, mandarina arrayana, uva importada, frijol radical y queso costeño.	Rábano rojo; pepino cohombro y de rellenar; pimentón; tomates larga vida y chonto; remolacha; espinaca; calabacín; frijol verde cargamanto; ajo importado; mora de Castilla; melón Cantalup; pera importada; granadilla; papas sabanera, criolla sucia y limpia; yuca llanera; lenteja importada; maíz amarillo cáscara, y alas de pollo sin costillar.
Bucaramanga	Rábano rojo; apio; pera nacional; uvas verde y red globe nacional; guayaba pera; papaya Maradol, melona y redonda; fresa; melón Cantalup; ciruela roja; durazno nacional; breva; mangos Tommy, de azúcar y manzano; piñas gold y perolera; papas ICA-Huila y R-12 negra, y arracacha amarilla.	Frijol verde en vaina, pepino cohombro, coliflor, cebolla junca Aquitania, zanahoria, remolacha, tomate Riogrande, pimentón, brócoli, pitahaya, kiwi, uchuva con cáscara, mandarina común, limón Tahití, durazno importado, granadilla, tangelo, tomate de árbol, patilla baby, yuca criolla y plátano hartón verde.
Cali	Chócolo mazorca, cebollas junca Tenerife y cabezona blanca bogotana, mandarina arrayana, naranja Sweet, limón común, maracuyá, mangos Tommy y común, mandarina Oneco, uvas red globe nacional e importada, pera importada, papa suprema y yuca ICA.	Frijol verde cargamanto, cebolla junca Aquitania, tomates chonto y larga vida, pimentón, repollo blanco, ajo importado, pepino cohombro, remolacha bogotana, zanahoria, apio, melón Cantalup, patilla, tomate de árbol, mora de Castilla, guayaba pera, manzana verde importada, lulo, papa criolla limpia y plátano hartón verde.
Cartagena	Cebolla cabezona blanca, repollo blanco, ají topito dulce, guayaba común, naranja Valencia, uva red globe nacional, pera importada, papa única, yuca criolla, y ñames espino, diamante y criollo.	Cebollas cabezona roja peruana y junca Berlín, chócolo mazorca, remolacha, tomates chonto y Riogrande bumangués, pepino cohombro, berenjena, lechuga Batavia, habichuela, maracuyá santandereano, mandarina común, mayonesa doy pack y lenteja importada.
Cúcuta	Cebolla puerro; repollo morado; chócolo mazorca; ajo; frijol verde bolo; remolacha regional; mango Tommy; papaya Maradol; piña perolera; maracuyá; mandarina común; limón común; curuba; carnes de cerdo, espinazo y brazo con hueso; carnes de res molida, murillo, bola de brazo, chatas, lomo fino y lomo de brazo; y bagre rayado entero fresco.	Tomates chonto y Riogrande; pepino cohombro; haba verde; pimentón; guayaba común; limón Tahití; aguacate papelillo; melón Cantalup; naranja común; mora de Castilla; zapote; kiwi; papas única, superior, parda pastusa y suprema; yuca criolla; carnes de cerdo, perril con hueso y costilla; y carne de res, costilla.
Medellín	Chócolo mazorca; repollo blanco y morado; acelga; calabaza; uva verde; mangos Tommy, común, de azúcar y manzano; manzana nacional; aguacate Hass; zapote; pera nacional; ciruela roja; limón común; maracuyás antioqueño y valluno; papas R-12 negra y capira; arracacha blanca, y plátano dominico verde.	Tomates chonto regional y larga vida, brócoli, pepino cohombro y de rellenar, zanahoria larga vida, lechugas crepa verde y Batavia, coliflor, habichuela, espinaca, calabacín, rábano rojo, cebolla junca, pimentón verde, ajo, mora de Castilla, durazno importado, granadilla, mandarina Oneco y gulupa.
Pereira	Lechuga Batavia; coliflor; repollo blanco bogotano; cebolla cabezona blanca; limones Tahití y común; guanábana; naranja Valencia; guayaba pera; mango Tommy; maracuyá; papas R-12 roja, nevada y criolla limpia.	Tomates chonto y riñón valluno, pimentón, habichuela, frijol verde en vaina, cebolla junca, apio, ajo importado, uva roja, mora de Castilla, aguacate papelillo, pera importada, mango común, lulo, tomate de árbol, melón Cantalup y frijol Uribe rosado.

VERDURAS Y HORTALIZAS

Mayor abastecimiento de tomate chonto

A lo largo de la presente semana se redujeron los precios del tomate chonto en veintinueve de los treinta mercados donde se negoció. Esta situación obedeció al buen nivel de oferta procedente de Santa Bárbara y Abejorral (Antioquia); Pradera, Palmira, Tuluá y Candelaria (Valle del Cauca); Pitalito (Huila), Ocaña y Ábrego (Norte de Santander). En Neiva y Armenia, por ejemplo, el kilo se ofreció a \$1.196 y a \$1.576, respectivamente; 24,31%, en promedio, menos que la semana anterior.

También bajaron las cotizaciones del pimentón, el ajo importado, el pepino cohombro, el brócoli, la remolacha, la habichuela, la cebolla junca y la zanahoria. En el caso del pimentón la reducción en el precio fue motivada por el inicio de nuevos ciclos de cosecha en Ocaña y Ábrego (Norte de Santander); El Peñol y Marinilla (Antioquia); San Gil, Girón y Los Santos (Santander); Florida y Pradera (Valle del Cauca). El descenso se presentó en treinta y nueve de los cuarenta y cuatro mercados donde se negoció esta semana. En Bogotá y Medellín, por ejemplo, el descenso superó el 29,00%, y kilo se comercializó a \$2.622 y a \$1.490, respectivamente.

De la misma forma, descendió el precio mayorista del ajo importado, esta vez en veintitrés de los veintiséis mercados donde se negoció, ya que se contó con una mayor cantidad de ingreso del producto desde China. En Cali y Montería, por ejemplo, el kilo se vendió a \$3.800 y a \$3.158, respectivamente; 7,15%, en promedio, menos.

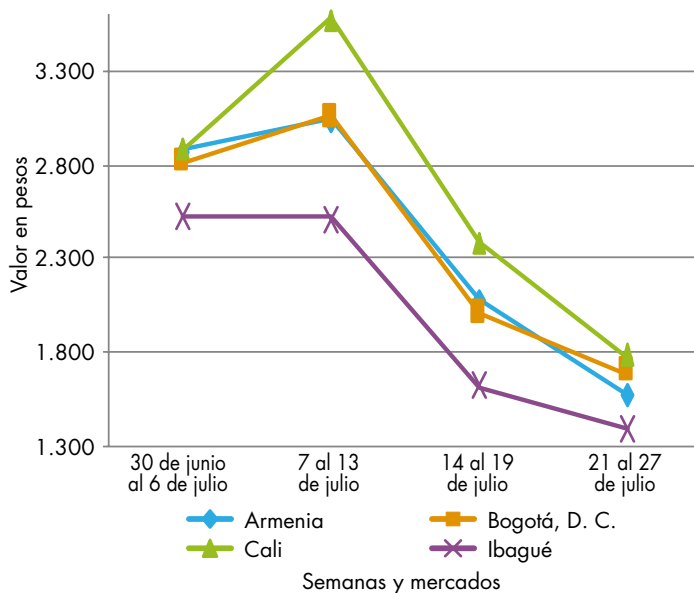
Asimismo, cayeron las cotizaciones del pepino cohombro en treinta de los cuarenta mercados donde se ven-

dió. Según los mayoristas, esta situación obedeció al incremento de la oferta procedente de los municipios de Cocorná, San Luis, Yolombó, Guarne, Dabeiba y Granada (Antioquia); Los Santos y Socorro (Santander); Palmira y Florida (Valle del Cauca); El Peñol (Nariño); Guayabetal, Quetame, Ubaque, Cáqueza y Fómeque (Cundinamarca).

En contraste, aumentaron los precios mayoristas de la cebolla cabeza blanca, el repollo blanco y el chόcolo mazorca. En el caso de la cebolla cabeza, por ejemplo, el alza se presentó en diecinueve de los treinta y dos mercados donde se negoció esta semana. Lo anterior se debió a que las lluvias en el Altiplano Cundiboyacense afectaron algunos cultivos, lo que llevó a que se negociara una menor cantidad de bulbo de primera calidad. En Barranquilla y Valledupar, por ejemplo, el kilo se negoció a \$1.095 y a \$950, respectivamente; 17,62%, en promedio, más que la semana anterior.

Por último, subió la cotización del repollo blanco porque ingresó un menor volumen de carga procedente de Santuario y Marinilla (Antioquia); Mosquera, Funza, Cajicá y Facatativá (Cundinamarca). Esta situación se presentó en veinte de los treinta y dos mercados donde se vendió.

Gráfico 4. Comportamiento de los precios del tomate chonto 2018 (30 de junio al 27 de julio)



Fuente: DANE, Sipsa.

Cuadro 2. Mercados mayoristas. Precios de venta de verduras y hortalizas 2018 (20 al 27 de julio)

Productos y mercados	Pesos por kilogramo			
	Mínimo	Máximo	Medio	Tendencia
Acelga				
Armenia, Mercar	1.067	1.200	1.133	-
Barranquilla, Barranquillita	2.900	3.200	3.025	+
Bogotá, D. C., Corabastos	600	1.200	844	++
Bucaramanga, Centroabastos	1.500	1.500	1.500	=
Chiquinquirá (Boyacá)	1.000	1.200	1.083	-
Duitama (Boyacá)	1.000	1.000	1.000	=
Florencia (Caquetá)	1.400	1.500	1.450	-
Ibagué, Plaza La 21	960	1.440	1.247	++
Ipiales (Nariño), Ipiales somos todos	1.500	2.000	1.792	+++
Medellín, Central Mayorista de Antioquia	1.300	1.500	1.483	+
Neiva, Surabastos	1.500	2.500	1.910	-
Pamplona (Norte de Santander)	2.000	2.000	2.000	=
Pasto, El Potrerillo	2.000	2.500	2.292	+
Sogamoso (Boyacá)	1.000	1.100	1.056	-
Tunja, Complejo de Servicios del Sur	1.100	1.200	1.173	++
Ubaté (Cundinamarca)	800	800	800	=
Villavicencio, CAV	1.200	1.600	1.408	+
Ahuyama				
Armenia, Mercar	800	950	883	-
Barranquilla, Barranquillita	829	1.086	1.000	-
Barranquilla, Granabastos	857	1.086	1.010	-
Bogotá, D. C., Corabastos	1.100	1.200	1.183	+
Bucaramanga, Centroabastos	600	600	600	+
Buenaventura (Valle del Cauca)	800	800	800	=
Cali, Cavasa	800	800	800	=
Cali, Santa Helena	750	800	783	=
Cartagena, Bazurto	1.057	1.143	1.105	+
Cartago (Valle del Cauca)	700	900	800	=
Cúcuta, Cenabastos	700	800	769	-
Duitama (Boyacá)	625	688	667	=
Ibagué, Plaza La 21	700	900	767	+
Manizales, Centro Galerías	900	1.000	975	=
Medellín, Central Mayorista de Antioquia	600	700	683	-
Medellín, Plaza Minorista José María Villa	600	700	650	=
Montería, Mercado del Sur	700	800	775	-
Palmira (Valle del Cauca)	700	800	788	+
Pamplona (Norte de Santander)	1.000	1.000	1.000	-
Pereira, La 41	800	1.000	867	=
Pereira, Mercasa	800	1.000	867	=
Popayán, Plaza de mercado del barrio Bolívar	660	700	683	+
Rionegro (Antioquia)	700	800	758	-
San Gil (Santander)	800	900	833	=
Santa Marta (Magdalena)	1.143	1.143	1.143	=
Sincelejo, Nuevo Mercado	1.100	1.200	1.167	-
Socorro (Santander)	700	800	767	-
Sogamoso (Boyacá)	750	800	772	++

Productos y mercados	Pesos por kilogramo			
	Mínimo	Máximo	Medio	Tendencia
Ahuyama (continuación)				
Tuluá (Valle del Cauca)	750	800	792	-
Tunja, Complejo de Servicios del Sur	563	594	571	+
Valledupar, Mercabastos	700	800	750	-
Valledupar, Mercado Nuevo	700	800	733	-
Yopal (Casanare)	1.000	1.000	1.000	+++
Ahuyamin (Sakata)				
Bogotá, D. C., Corabastos	1.200	1.360	1.240	-
Bucaramanga, Centroabastos	800	800	800	-
Duitama (Boyacá)	1.000	1.000	1.000	=
Florencia (Caquetá)	1.280	1.440	1.360	-
Ibagué, Plaza La 21	1.600	2.000	1.742	+
Neiva, Surabastos	1.440	1.760	1.618	-
Pamplona (Norte de Santander)	1.000	1.200	1.111	+
San Gil (Santander)	700	800	767	=
Sogamoso (Boyacá)	800	960	876	-
Tunja, Complejo de Servicios del Sur	960	1.000	987	-
Villavicencio, CAV	1.200	1.400	1.292	-
Yopal (Casanare)	1.400	1.400	1.400	=
Aji topito dulce				
Barranquilla, Barranquillita	3.450	3.800	3.663	+
Cartagena, Bazurto	2.625	2.950	2.842	+
Medellín, Central Mayorista de Antioquia	1.000	2.500	2.075	-
Montería, Mercado del Sur	3.500	4.000	3.750	+
Sincelejo, Nuevo Mercado	2.500	3.000	2.667	+
Ajo				
Bogotá, D. C., Corabastos	7.000	8.000	7.250	-
Chiquinquirá (Boyacá)	7.000	8.000	7.250	-
Cúcuta, Cenabastos	2.200	3.000	2.670	++
Duitama (Boyacá)	3.200	3.200	3.200	=
Ibagué, Plaza La 21	5.000	5.333	5.167	n.d.
Ipiales (Nariño), Ipiales somos todos	3.500	4.000	3.903	-
Manizales, Centro Galerías	5.625	6.250	5.833	-
Medellín, Central Mayorista de Antioquia	6.500	11.000	8.021	-
Pamplona (Norte de Santander)	3.500	3.750	3.563	+
Pasto, El Potrerillo	4.500	5.000	4.722	-
Pereira, La 41	4.444	5.778	5.194	-
Pereira, Mercasa	5.000	6.111	5.417	-
San Gil (Santander)	3.300	3.500	3.433	-
Sogamoso (Boyacá)	3.000	3.200	3.111	-
Tunja, Complejo de Servicios del Sur	5.400	6.600	5.893	+
Túquerres (Nariño)	4.500	4.500	4.500	-
Villavicencio, CAV	4.000	5.000	4.421	+
Ajo importado				
Arauca (Arauca)	4.800	5.000	4.900	-

Cuadro 2. Mercados mayoristas. Precios de venta de verduras y hortalizas (continuación)
2018 (20 al 27 de julio)

Productos y mercados	Pesos por kilogramo			
	Mínimo	Máximo	Medio	Tendencia
Ajo importado (continuación)				
Armenia, Mercar	5.400	5.600	5.489	+
Barranquilla, Barranquillita	3.000	3.600	3.367	-
Barranquilla, Granabastos	3.100	3.600	3.389	-
Bogotá, D. C., Corabastos	4.000	4.500	4.383	-
Bucaramanga, Centroabastos	4.000	4.000	4.000	-
Buenaventura (Valle del Cauca)	4.500	5.000	4.767	=
Cali, Cavasa	3.500	4.000	3.710	-
Cali, Santa Helena	3.800	3.800	3.800	-
Cartagena, Bazurto	3.200	3.400	3.250	=
Cartago (Valle del Cauca)	4.500	5.000	4.900	-
Cúcuta, Cenabastos	4.000	4.300	4.044	-
Ibagué, Plaza La 21	4.500	5.500	4.883	-
Ipiales (Nariño), Ipiales somos todos	3.500	4.200	3.967	-
Manizales, Centro Galerías	5.000	6.000	5.583	-
Medellín, Central Mayorista de Antioquia	3.000	3.800	3.400	-
Montería, Mercado del Sur	3.000	3.300	3.158	-
Neiva, Surabastos	4.000	5.200	4.581	-
Palmira (Valle del Cauca)	4.000	4.500	4.288	-
Pasto, El Potrerillo	3.500	4.200	3.772	-
Pereira, La 41	4.500	4.500	4.500	-
Pereira, Mercasa	4.000	4.500	4.192	-
Popayán, Plaza de mercado del barrio Bolívar	3.900	4.500	4.213	-
Sincedejo, Nuevo Mercado	3.200	3.400	3.286	-
Tuluá (Valle del Cauca)	4.000	5.000	4.583	-
Valledupar, Mercabastos	3.500	3.800	3.650	-
Apio				
Arauca (Arauca)	2.000	2.083	2.042	-
Armenia, Mercar	1.000	1.150	1.075	-
Barranquilla, Barranquillita	1.400	1.600	1.492	-
Barranquilla, Granabastos	1.400	1.800	1.578	-
Bogotá, D. C., Corabastos	1.000	1.500	1.200	-
Bucaramanga, Centroabastos	1.500	2.000	1.667	+
Cali, Cavasa	1.059	1.176	1.148	-
Cali, Santa Helena	1.059	1.176	1.108	-
Cartagena, Bazurto	1.300	1.500	1.450	+
Cartago (Valle del Cauca)	1.600	1.840	1.720	-
Chiquinquirá (Boyacá)	900	1.000	950	=
Cúcuta, Cenabastos	1.067	1.333	1.194	-
Duitama (Boyacá)	900	900	900	-
Ibagué, Plaza La 21	1.280	1.600	1.447	-
Ipiales (Nariño), Ipiales somos todos	1.500	2.000	1.806	+++
Manizales, Centro Galerías	1.600	1.920	1.713	+
Marinilla (Antioquia)	600	750	673	+
Medellín, Central Mayorista de Antioquia	1.000	1.200	1.100	-
Medellín, Plaza Minorista José María Villa	1.000	1.000	1.000	+
Arveja verde en vaina				
Arauca (Arauca)	3.587	3.804	3.696	+
Armenia, Mercar	3.200	3.600	3.351	+
Barranquilla, Barranquillita	5.400	5.500	5.475	-
Barranquilla, Granabastos	5.000	6.000	5.583	+
Bogotá, D. C., Corabastos	3.600	4.600	4.001	+
Bucaramanga, Centroabastos	3.000	3.400	3.167	+
Cartago (Valle del Cauca)	3.600	4.000	3.667	-
Chiquinquirá (Boyacá)	3.200	3.600	3.475	+
Cúcuta, Cenabastos	3.500	4.000	3.879	+
Duitama (Boyacá)	3.800	4.000	3.867	+++
El Carmen de Viboral (Antioquia)	2.500	2.750	2.650	-
El Santuario (Antioquia)	2.800	3.000	2.945	-
Ibagué, Plaza La 21	2.200	3.200	2.775	-
Ipiales (Nariño), Ipiales somos todos	2.200	2.600	2.389	+
La Ceja (Antioquia)	2.800	3.000	2.967	-
Marinilla (Antioquia)	2.800	3.100	2.913	-
Medellín, Central Mayorista de Antioquia	3.000	3.500	3.101	-
Medellín, Plaza Minorista José María Villa	2.800	3.500	3.110	-
Neiva, Surabastos	2.400	3.200	2.861	+
Palmira (Valle del Cauca)	2.800	3.000	2.825	+
Pamplona (Norte de Santander)	2.800	3.400	3.211	+
Pereira, La 41	2.800	3.200	3.100	+
Pereira, Mercasa	3.200	3.600	3.333	-
Rionegro (Antioquia)	2.800	3.800	3.269	-
San Gil (Santander)	3.440	3.760	3.618	+
San Vicente (Antioquia)	2.700	3.000	2.850	-
Socorro (Santander)	3.440	3.760	3.600	-
Sogamoso (Boyacá)	2.900	3.200	3.000	+
Sonsón (Antioquia)	2.500	2.700	2.598	-
Tuluá (Valle del Cauca)	2.800	3.200	3.050	+
Tunja, Complejo de Servicios del Sur	3.100	3.400	3.273	+
Ubaté (Cundinamarca)	3.000	3.200	3.100	+

Cuadro 2. Mercados mayoristas. Precios de venta de verduras y hortalizas (continuación)
2018 (20 al 27 de julio)

Productos y mercados	Pesos por kilogramo			Tendencia
	Mínimo	Máximo	Medio	
Arveja verde en vaina (continuación)				
Villavicencio, CAV	3.200	3.600	3.342	+
Yopal (Casanare)	2.500	2.708	2.604	-
Arveja verde en vaina pastusa				
Buenaventura (Valle del Cauca)	3.200	3.600	3.400	=
Cali, Cavasa	2.600	3.000	2.800	-
Cali, Santa Helena	3.200	3.600	3.400	=
La Unión (Nariño)	2.000	2.200	2.100	-
Manizales, Centro Galerías	3.000	3.500	3.156	+
Medellín, Central Mayorista de Antioquia	2.600	3.000	2.933	-
Pasto, El Potrerillo	2.400	2.700	2.525	-
Popayán, Plaza de mercado del barrio Bolívar	2.600	2.800	2.663	+
Berenjena				
Barranquilla, Barranquillita	750	1.000	913	++
Bogotá, D. C., Corabastos	2.000	2.400	2.228	+
Cartagena, Bazurto	1.375	1.400	1.381	-
Manizales, Centro Galerías	2.000	2.200	2.050	=
Medellín, Central Mayorista de Antioquia	2.500	2.600	2.541	+
Montería, Mercado del Sur	875	1.250	1.031	+
Sincelejo, Nuevo Mercado	667	667	667	=
Brócoli				
Armenia, Mercar	2.000	2.000	2.000	=
Barranquilla, Barranquillita	6.000	6.500	6.283	-
Barranquilla, Granabastos	6.000	7.000	6.250	=
Bogotá, D. C., Corabastos	3.000	5.000	4.250	-
Bucaramanga, Centroabastos	3.000	3.500	3.375	-
Cali, Cavasa	2.500	2.800	2.633	-
Cali, Santa Helena	3.500	3.700	3.567	+
Cartagena, Bazurto	6.000	6.000	6.000	-
Chiquinquirá (Boyacá)	1.500	1.800	1.663	-
Cúcuta, Cenabastos	3.000	4.000	3.458	-
Duitama (Boyacá)	1.500	1.500	1.500	-
Ibagué, Plaza La 21	2.000	3.000	2.250	-
Ipiales (Nariño), Ipiales somos todos	1.333	1.667	1.516	-
Manizales, Centro Galerías	4.000	4.667	4.111	-
Marinilla (Antioquia)	800	1.000	931	-
Medellín, Central Mayorista de Antioquia	1.000	2.000	1.656	-
Neiva, Surabastos	4.800	6.000	5.481	-
Palmira (Valle del Cauca)	2.000	2.083	2.073	-
Pamplona (Norte de Santander)	3.000	3.000	3.000	=
Pasto, El Potrerillo	1.500	2.000	1.819	-
Sogamoso (Boyacá)	1.800	1.900	1.833	-
Tunja, Complejo de Servicios del Sur	1.000	1.500	1.360	-
Túquerres (Nariño)	1.333	1.417	1.375	++

Productos y mercados	Pesos por kilogramo			Tendencia
	Mínimo	Máximo	Medio	
Brócoli (continuación)				
Ubaté (Cundinamarca)	3.000	3.000	3.000	+++
Villavicencio, CAV	2.667	4.000	3.352	-
Calabacín				
Bogotá, D. C., Corabastos	700	700	700	-
Bucaramanga, Centroabastos	1.200	1.400	1.300	-
Duitama (Boyacá)	1.500	1.500	1.500	+++
Medellín, Central Mayorista de Antioquia	1.000	1.200	1.008	-
Tunja, Complejo de Servicios del Sur	1.000	1.050	1.027	+
Ubaté (Cundinamarca)	2.000	2.000	2.000	=
Calabaza				
Bogotá, D. C., Corabastos	480	600	526	+
Cúcuta, Cenabastos	778	1.111	907	+
Medellín, Central Mayorista de Antioquia	1.000	1.200	1.020	+
Cebolla cabezona blanca				
Arauca (Arauca)	875	938	906	=
Armenia, Mercar	840	900	880	-
Barranquilla, Barranquillita	1.040	1.120	1.095	++
Barranquilla, Granabastos	1.000	1.120	1.072	+
Bogotá, D. C., Corabastos	700	900	831	-
Bucaramanga, Centroabastos	800	1.000	875	-
Cartagena, Bazurto	1.000	1.020	1.005	++
Cartago (Valle del Cauca)	938	1.083	1.031	-
Chiquinquirá (Boyacá)	600	1.200	913	++
Cúcuta, Cenabastos	700	1.000	833	-
Duitama (Boyacá)	700	800	733	-
Florencia (Caquetá)	800	900	850	-
Ibagué, Plaza La 21	600	960	785	-
Ipiales (Nariño), Ipiales somos todos	577	769	701	++
Manizales, Centro Galerías	1.000	1.200	1.075	+
Medellín, Central Mayorista de Antioquia	870	1.600	1.197	-
Medellín, Plaza Minorista José María Villa	900	1.000	933	+
Montería, Mercado del Sur	900	1.000	975	-
Pamplona (Norte de Santander)	700	900	790	-
Pereira, La 41	740	900	840	+
Pereira, Mercasa	800	920	868	+
Rionegro (Antioquia)	938	1.042	987	+
San Gil (Santander)	800	840	827	++
Santa Marta (Magdalena)	900	1.000	956	+
Sincelejo, Nuevo Mercado	960	1.000	989	+
Socorro (Santander)	800	840	813	+
Sogamoso (Boyacá)	700	800	762	+
Tunja, Complejo de Servicios del Sur	600	700	671	+
Ubaté (Cundinamarca)	1.000	1.000	1.000	-

Cuadro 2. Mercados mayoristas. Precios de venta de verduras y hortalizas (continuación)
2018 (20 al 27 de julio)

Productos y mercados	Pesos por kilogramo			
	Precios			Tenden- cia
	Mínimo	Máximo	Medio	
Cebolla cabeza blanca (continuación)				
Valledupar, Mercabastos	800	1.000	950	++
Villavicencio, CAV	800	1.200	958	+
Yopal (Casanare)	1.146	1.250	1.198	+++
Cebolla cabeza blanca bogotana				
Buenaventura (Valle del Cauca)	917	1.042	976	-
Cali, Cavasa	833	938	900	+
Cali, Santa Helena	979	1.042	1.010	+++
Neiva, Surabastos	600	800	711	-
Palmira (Valle del Cauca)	833	938	896	+
Tuluá (Valle del Cauca)	729	833	766	+
Cebolla cabeza blanca pastusa				
Buenaventura (Valle del Cauca)	917	1.042	979	-
Cali, Cavasa	750	875	816	+
Cali, Santa Helena	792	833	826	n.d.
Palmira (Valle del Cauca)	729	792	753	+
Pasto, El Potrillo	583	667	618	++
Popayán, Plaza de mercado del barrio Bolívar	771	833	797	+
Túquerres (Nariño)	625	729	689	++
Cebolla cabeza roja				
Arauca (Arauca)	1.400	2.000	1.700	+++
Barranquilla, Barranquillita	1.111	1.156	1.126	+
Barranquilla, Granabastos	1.067	1.222	1.122	-
Bogotá, D. C., Corabastos	1.400	1.700	1.600	-
Cartagena, Bazurto	1.067	1.222	1.167	-
Cúcuta, Cenabastos	938	1.250	1.098	-
Florencia (Caquetá)	2.000	2.000	2.000	++
Neiva, Surabastos	1.778	1.889	1.822	+
San Gil (Santander)	2.000	2.100	2.033	=
Santa Marta (Magdalena)	1.064	1.714	1.360	-
Sincelejo, Nuevo Mercado	889	1.286	1.058	-
Valledupar, Mercabastos	889	1.250	1.097	-
Valledupar, Mercado Nuevo	889	1.250	1.093	-
Cebolla cabeza roja importada				
Bucaramanga, Centroabastos	1.563	1.667	1.615	=
Cali, Cavasa	1.556	1.667	1.597	-
Ipiales (Nariño), Ipiales somos todos	1.196	1.413	1.316	-
Medellín, Central Mayorista de Antioquia	1.304	2.000	1.625	-
Montería, Mercado del Sur	1.200	1.400	1.275	-
Cebolla cabeza roja ocañera				
Cúcuta, Cenabastos	2.292	2.292	2.292	+

Productos y mercados	Pesos por kilogramo			
	Precios			Tenden- cia
	Mínimo	Máximo	Medio	
Cebolla cabeza roja peruana				
Barranquilla, Barranquillita	1.609	1.652	1.627	-
Barranquilla, Granabastos	1.413	1.630	1.496	-
Cartagena, Bazurto	1.348	1.565	1.446	-
Montería, Mercado del Sur	800	1.000	867	-
Sincelejo, Nuevo Mercado	1.413	1.522	1.472	-
Valledupar, Mercabastos	1.630	1.739	1.667	-
Cebolla junca				
Arauca (Arauca)	889	963	926	-
Armenia, Mercar	1.571	1.929	1.746	-
Bucaramanga, Centroabastos	563	781	688	-
Cartago (Valle del Cauca)	1.200	1.440	1.320	-
Florencia (Caquetá)	960	1.120	1.040	-
Ipiales (Nariño), Ipiales somos todos	750	750	750	-
La Ceja (Antioquia)	800	1.200	973	-
Manizales, Centro Galerías	1.440	1.760	1.600	+
Medellín, Central Mayorista de Antioquia	882	1.500	1.219	-
Medellín, Plaza Minorista José María Villa	1.000	1.500	1.183	-
Montería, Mercado del Sur	900	1.100	1.008	-
Pereira, La 41	933	1.067	978	-
Pereira, Mercasa	800	1.000	883	-
Rionegro (Antioquia)	1.100	1.250	1.169	++
Santa Marta (Magdalena)	933	1.167	1.040	+
Sincelejo, Nuevo Mercado	600	800	660	-
Sonsón (Antioquia)	500	571	536	=
Túquerres (Nariño)	750	1.000	875	-
Ubaté (Cundinamarca)	1.000	1.000	1.000	+++
Valledupar, Mercabastos	667	833	778	-
Villavicencio, CAV	667	833	785	-
Yopal (Casanare)	767	767	767	+
Cebolla junca Aquitania				
Barranquilla, Barranquillita	933	1.067	975	++
Bogotá, D. C., Corabastos	1.000	1.333	1.081	+
Bucaramanga, Centroabastos	563	781	688	-
Buenaventura (Valle del Cauca)	2.100	2.250	2.150	-
Cali, Cavasa	800	1.111	938	+++
Cali, Santa Helena	622	711	667	-
Chiquinquirá (Boyacá)	667	833	775	+
Duitama (Boyacá)	667	667	667	-
Ibagué, Plaza La 21	720	800	790	+
Neiva, Surabastos	667	1.167	847	-
San Gil (Santander)	1.040	1.200	1.102	-
Sogamoso (Boyacá)	500	600	556	-
Tuluá (Valle del Cauca)	1.911	1.911	1.911	=
Tunja, Complejo de Servicios del Sur	500	533	507	+

Cuadro 2. Mercados mayoristas. Precios de venta de verduras y hortalizas (continuación)
2018 (20 al 27 de julio)

Productos y mercados	Pesos por kilogramo			
	Mínimo	Máximo	Medio	Tendencia
Cebolla junca Berlín				
Barranquilla, Barranquillita	967	1.067	997	++
Barranquilla, Granabastos	900	1.000	956	+
Cartagena, Bazurto	1.000	1.067	1.017	-
Cúcuta, Cenabastos	469	781	641	-
Pamplona (Norte de Santander)	625	625	625	=
Valledupar, Mercabastos	667	833	792	-
Cebolla junca pastusa				
La Unión (Nariño)	800	889	859	++
Palmira (Valle del Cauca)	625	667	661	+
Pasto, El Potrerillo	489	622	556	-
Popayán, Plaza de mercado del barrio Bolívar	800	889	856	-
Cebolla junca Tenerife				
Cali, Cavasa	750	1.250	964	++
Cali, Santa Helena	650	900	775	+
Palmira (Valle del Cauca)	800	889	811	+
Cebolla puerro				
Bogotá, D. C., Corabastos	1.500	1.750	1.677	+++
Cúcuta, Cenabastos	3.750	5.000	4.229	++
Medellín, Central Mayorista de Antioquia	2.000	3.000	2.591	-
Pamplona (Norte de Santander)	3.000	3.750	3.375	+++
Cebollín chino				
Barranquilla, Barranquillita	1.900	2.200	2.042	-
Cartagena, Bazurto	6.000	6.000	6.000	=
Chócolo mazorca				
Armenia, Mercar	500	543	517	-
Armenia, Retiro	429	457	443	+
Barranquilla, Barranquillita	444	578	520	-
Bogotá, D. C., Corabastos	1.160	1.400	1.298	+
Bucaramanga, Centroabastos	800	800	800	=
Buenaventura (Valle del Cauca)	571	643	595	-
Cali, Cavasa	429	571	493	+
Cali, Santa Helena	429	643	548	+++
Cartagena, Bazurto	750	800	779	-
Cartago (Valle del Cauca)	1.000	1.125	1.063	=
Chiquinquirá (Boyacá)	800	900	842	-
Cúcuta, Cenabastos	636	727	682	+
Duitama (Boyacá)	1.100	1.200	1.167	+
Ibagué, Plaza La 21	720	800	740	+
Ipiales (Nariño), Ipiales somos todos	657	857	762	-
Manizales, Centro Galerías	500	600	550	+
Marinilla (Antioquia)	583	750	660	++
Medellín, Central Mayorista de Antioquia	750	1.000	792	+
Chócolo mazorca (continuación)				
Medellín, Plaza Minorista José María Villa	533	600	550	-
Neiva, Surabastos	1.120	1.280	1.156	++
Pamplona (Norte de Santander)	636	727	692	-
Pasto, El Potrerillo	357	500	429	+
Peñol (Antioquia)	500	583	554	-
Popayán, Plaza de mercado del barrio Bolívar	343	357	355	-
Rionegro (Antioquia)	714	857	768	+
San Gil (Santander)	1.375	1.500	1.442	-
San Vicente (Antioquia)	583	625	604	+
Santa Marta (Magdalena)	900	900	900	=
Sincelejo, Nuevo Mercado	480	600	549	+++
Sogamoso (Boyacá)	1.100	1.200	1.144	+
Sonsón (Antioquia)	400	500	438	-
Tunja, Complejo de Servicios del Sur	1.200	1.300	1.247	+
Ubaté (Cundinamarca)	1.000	1.000	1.000	=
Valledupar, Mercabastos	800	1.000	858	++
Villavicencio, CAV	1.200	1.500	1.392	+
Yopal (Casanare)	1.875	1.875	1.875	++
Cidra				
Bogotá, D. C., Corabastos	1.200	1.300	1.217	-
Marinilla (Antioquia)	300	400	338	-
Medellín, Central Mayorista de Antioquia	700	700	700	-
Peñol (Antioquia)	350	500	430	-
San Vicente (Antioquia)	300	350	318	-
Villavicencio, CAV	1.200	1.500	1.404	+
Cilantro				
Arauca (Arauca)	7.000	7.500	7.250	+++
Armenia, Mercar	2.000	2.000	2.000	=
Barranquilla, Barranquillita	3.500	4.200	3.858	+
Bogotá, D. C., Corabastos	2.500	5.000	3.549	++
Bucaramanga, Centroabastos	7.000	7.000	7.000	+++
Buenaventura (Valle del Cauca)	2.000	2.250	2.167	=
Cali, Cavasa	1.500	2.000	1.745	-
Cali, Santa Helena	1.700	2.000	1.867	++
Cartagena, Bazurto	3.500	5.200	4.417	+++
Cartago (Valle del Cauca)	2.000	2.500	2.292	+
Chiquinquirá (Boyacá)	4.500	5.000	4.875	+++
Cúcuta, Cenabastos	3.000	4.000	3.510	-
Duitama (Boyacá)	5.000	5.000	5.000	+
Florencia (Caquetá)	3.800	4.000	3.900	-
Ibagué, Plaza La 21	800	2.400	1.778	-
Ipiales (Nariño), Ipiales somos todos	600	1.000	894	-
La Ceja (Antioquia)	2.000	3.000	2.458	++
Manizales, Centro Galerías	4.000	4.000	4.000	++
Marinilla (Antioquia)	900	1.200	1.031	-

Cuadro 2. Mercados mayoristas. Precios de venta de verduras y hortalizas (continuación)
2018 (20 al 27 de julio)

Productos y mercados	Pesos por kilogramo			
	Mínimo	Máximo	Medio	Tendencia
Cilantro (continuación)				
Medellín, Central Mayorista de Antioquia	1.500	3.000	1.792	-
Medellín, Plaza Minorista José María Villa	1.500	3.000	1.833	-
Montería, Mercado del Sur	2.000	5.000	3.750	+
Neiva, Surabastos	2.667	4.667	3.852	-
Palmira (Valle del Cauca)	1.500	1.750	1.531	+
Pamplona (Norte de Santander)	1.333	1.667	1.444	-
Pasto, El Potrerillo	3.000	5.500	4.583	-
Pereira, La 41	750	1.000	958	-
Pereira, Mercasa	500	1.000	771	-
Popayán, Plaza de mercado del barrio Bolívar	1.750	2.000	1.969	+
Rionegro (Antioquia)	2.500	3.500	2.925	++
San Gil (Santander)	4.000	4.200	4.067	=
Santa Marta (Magdalena)	2.667	2.667	2.667	=
Sincelejo, Nuevo Mercado	4.000	4.000	4.000	+++
Socorro (Santander)	4.000	4.200	4.067	=
Sogamoso (Boyacá)	4.500	7.500	6.333	-
Tuluá (Valle del Cauca)	1.250	1.250	1.250	=
Tunja, Complejo de Servicios del Sur	2.500	5.000	3.400	++
Ubaté (Cundinamarca)	2.500	2.500	2.500	-
Valledupar, Mercabastos	2.000	3.000	2.639	+++
Valledupar, Mercado Nuevo	2.000	3.000	2.667	+++
Villavicencio, CAV	4.000	6.000	4.938	+++
Yopal (Casanare)	7.000	7.000	7.000	=
Coles				
Barranquilla, Barranquillita	1.900	2.000	1.989	-
Bogotá, D. C., Corabastos	1.600	2.000	1.653	-
Medellín, Central Mayorista de Antioquia	1.000	1.000	1.000	+
Medellín, Plaza Minorista José María Villa	1.000	1.000	1.000	+
Coliflor				
Armenia, Mercar	2.333	3.000	2.681	-
Barranquilla, Barranquillita	6.000	6.500	6.292	-
Barranquilla, Granabastos	6.000	7.000	6.250	+
Bucaramanga, Centroabastos	3.000	3.500	3.375	-
Cali, Cavasa	2.600	3.000	2.804	++
Cali, Santa Helena	3.500	3.700	3.567	+
Cartagena, Bazarro	6.000	6.000	6.000	=
Cartago (Valle del Cauca)	2.800	3.200	3.060	+
Chiquinquirá (Boyacá)	1.800	2.000	1.900	=
Cúcuta, Cenabastos	3.000	4.000	3.458	-
Duitama (Boyacá)	1.500	1.500	1.500	-
Ipiales (Nariño), Ipiales somos todos	1.667	1.833	1.787	-
Manizales, Centro Galerías	4.000	5.000	4.500	=
Marinilla (Antioquia)	2.000	2.500	2.225	+

Productos y mercados	Pesos por kilogramo			
	Mínimo	Máximo	Medio	Tendencia
Coliflor (continuación)				
Medellín, Central Mayorista de Antioquia	2.000	4.500	3.278	-
Neiva, Surabastos	3.400	4.000	3.608	-
Palmira (Valle del Cauca)	2.500	2.800	2.675	-
Pamplona (Norte de Santander)	3.000	3.000	3.000	=
Pasto, El Potrerillo	1.500	2.000	1.875	-
Pereira, La 41	2.917	3.667	3.313	-
Pereira, Mercasa	3.000	4.000	3.507	+
Popayán, Plaza de mercado del barrio Bolívar	1.917	2.000	1.972	+++
Sogamoso (Boyacá)	1.800	1.900	1.833	-
Tunja, Complejo de Servicios del Sur	1.500	1.600	1.533	-
Ubaté (Cundinamarca)	1.500	1.500	1.500	=
Villavicencio, CAV	2.500	3.000	2.892	+
Espinaca				
Armenia, Mercar	3.333	3.667	3.500	+
Barranquilla, Barranquillita	6.000	6.400	6.142	-
Barranquilla, Granabastos	5.000	6.000	5.500	=
Bogotá, D. C., Corabastos	1.500	2.700	1.869	-
Bucaramanga, Centroabastos	3.000	3.000	3.000	=
Cartagena, Bazarro	6.000	6.000	6.000	=
Chiquinquirá (Boyacá)	1.875	2.500	2.167	-
Duitama (Boyacá)	1.667	1.667	1.667	=
Ibagué, Plaza La 21	2.222	3.111	2.648	-
Ipiales (Nariño), Ipiales somos todos	1.500	2.000	1.792	+++
Manizales, Centro Galerías	3.000	4.500	3.708	++
Medellín, Central Mayorista de Antioquia	1.500	3.000	2.182	-
Medellín, Plaza Minorista José María Villa	2.500	4.000	3.104	-
Neiva, Surabastos	2.353	3.529	3.023	-
Pamplona (Norte de Santander)	2.000	2.000	2.000	=
Pasto, El Potrerillo	3.000	4.000	3.583	+++
Sogamoso (Boyacá)	3.667	4.000	3.889	-
Tunja, Complejo de Servicios del Sur	1.500	1.625	1.517	+
Ubaté (Cundinamarca)	1.765	1.765	1.765	-
Villavicencio, CAV	2.000	2.400	2.189	-
Frijol verde bolo				
Cúcuta, Cenabastos	1.800	2.000	1.938	+
Pamplona (Norte de Santander)	1.000	1.667	1.369	++
Frijol verde cargamento				
Bogotá, D. C., Corabastos	2.200	2.600	2.383	-
Cali, Cavasa	1.300	1.600	1.475	-
Cali, Santa Helena	1.600	1.800	1.700	-
Chiquinquirá (Boyacá)	1.500	1.800	1.625	+++
Duitama (Boyacá)	2.200	2.400	2.333	+
El Carmen de Viboral (Antioquia)	1.700	1.700	1.700	+++

BOLETÍN SEMANAL PRECIOS MAYORISTAS

Cuadro 2. Mercados mayoristas. Precios de venta de verduras y hortalizas (continuación)
2018 (20 al 27 de julio)

Productos y mercados	Pesos por kilogramo			
	Mínimo	Máximo	Medio	Tendencia
Frijol verde cargamento (continuación)				
El Santuario (Antioquia)	1.600	2.200	1.850	++
La Ceja (Antioquia)	1.800	2.000	1.833	-
La Unión (Nariño)	2.000	2.200	2.100	-
Marinilla (Antioquia)	1.500	2.000	1.696	+
Medellín, Central Mayorista de Antioquia	1.500	1.800	1.663	-
Medellín, Plaza Minorista José María Villa	1.800	2.000	1.917	-
Pasto, El Potrerillo	2.000	2.200	2.117	++
Peñol (Antioquia)	1.400	1.800	1.650	-
Popayán, Plaza de mercado del barrio Bolívar	1.600	1.700	1.618	-
Rionegro (Antioquia)	1.900	2.500	2.154	+
San Vicente (Antioquia)	1.500	1.600	1.555	-
Sogamoso (Boyacá)	2.200	2.400	2.333	+
Sonsón (Antioquia)	1.300	1.400	1.350	=
Tuluá (Valle del Cauca)	1.760	2.000	1.853	-
Tunja, Complejo de Servicios del Sur	1.900	2.200	2.033	+
Villavicencio, CAV	2.000	3.000	2.525	+
Yopal (Casanare)	1.875	1.979	1.927	-
Frijol verde en vaina				
Arauca (Arauca)	2.174	2.391	2.283	n.d.
Armenia, Mercar	1.920	2.080	2.000	-
Barranquilla, Barranquillita	5.200	5.500	5.400	-
Barranquilla, Granabastos	5.000	5.500	5.167	++
Bucaramanga, Centroabastos	1.200	1.600	1.367	-
Buenaventura (Valle del Cauca)	2.400	2.800	2.600	=
Cartago (Valle del Cauca)	2.300	2.600	2.467	-
Cúcuta, Cenabastos	1.500	1.500	1.500	+
Ibagué, Plaza La 21	1.440	2.000	1.670	-
Ipiales (Nariño), Ipiales somos todos	1.296	1.667	1.453	-
La Unión (Nariño)	2.200	2.200	2.200	-
Manizales, Centro Galerías	2.000	2.500	2.200	-
Montería, Mercado del Sur	2.000	2.500	2.417	-
Neiva, Surabastos	1.600	2.640	2.077	-
Pamplona (Norte de Santander)	700	1.000	883	+
Pereira, La 41	1.500	2.200	1.867	-
Pereira, Mercasa	1.800	2.200	1.967	-
San Gil (Santander)	2.000	2.160	2.071	+
Sincelejo, Nuevo Mercado	2.400	2.500	2.481	-
Socorro (Santander)	1.600	2.320	1.960	-
Tunja, Complejo de Servicios del Sur	1.200	1.300	1.240	+
Ubaté (Cundinamarca)	1.600	1.600	1.600	=
Haba verde				
Bogotá, D. C., Corabastos	1.600	1.600	1.600	-
Chiquinquirá (Boyacá)	800	900	842	-
Cúcuta, Cenabastos	1.000	1.200	1.050	-
Duitama (Boyacá)	1.400	1.400	1.400	-

Productos y mercados	Pesos por kilogramo			
	Mínimo	Máximo	Medio	Tendencia
Haba verde (continuación)				
Ipiales (Nariño), Ipiales somos todos	1.000	1.500	1.283	+
La Unión (Nariño)	560	600	587	++
Pamplona (Norte de Santander)	800	1.000	981	-
Sogamoso (Boyacá)	1.300	1.400	1.333	+
Tunja, Complejo de Servicios del Sur	1.000	1.040	1.008	-
Túquerres (Nariño)	1.000	1.200	1.077	-
Ubaté (Cundinamarca)	1.500	1.500	1.500	=
Habichuela				
Armenia, Mercar	1.040	1.360	1.236	-
Barranquilla, Barranquillita	1.900	2.100	1.992	+
Barranquilla, Granabastos	1.750	2.000	1.972	+
Bogotá, D. C., Corabastos	2.167	3.000	2.535	+
Bucaramanga, Centroabastos	1.500	1.750	1.594	-
Buenaventura (Valle del Cauca)	1.200	1.440	1.267	-
Cali, Cavasa	680	920	781	+
Cali, Santa Helena	920	1.080	1.000	=
Cartagena, Bazurto	1.650	2.150	1.921	-
Cartago (Valle del Cauca)	880	1.360	1.120	-
Chiquinquirá (Boyacá)	1.600	1.800	1.683	-
Cúcuta, Cenabastos	1.250	2.000	1.560	+
Duitama (Boyacá)	2.000	2.100	2.067	-
El Santuario (Antioquia)	800	1.300	963	-
Florencia (Caquetá)	1.760	2.000	1.880	-
Ibagué, Plaza La 21	1.440	1.840	1.640	+
Ipiales (Nariño), Ipiales somos todos	2.500	3.000	2.722	-
La Ceja (Antioquia)	1.200	1.500	1.317	-
Manizales, Centro Galerías	800	1.280	1.120	-
Marinilla (Antioquia)	800	1.600	1.196	-
Medellín, Central Mayorista de Antioquia	900	1.400	1.129	-
Medellín, Plaza Minorista José María Villa	1.000	2.000	1.500	-
Montería, Mercado del Sur	1.500	2.500	2.225	-
Neiva, Surabastos	1.280	2.000	1.656	-
Palmira (Valle del Cauca)	720	800	790	-
Pamplona (Norte de Santander)	750	1.000	847	-
Pasto, El Potrerillo	2.400	2.800	2.578	+
Pereira, La 41	800	1.120	920	-
Pereira, Mercasa	800	1.120	875	-
Popayán, Plaza de mercado del barrio Bolívar	1.000	1.040	1.030	-
Rionegro (Antioquia)	1.100	2.000	1.679	-
San Gil (Santander)	1.364	1.909	1.545	+
Santa Marta (Magdalena)	2.000	2.350	2.130	+
Sincelejo, Nuevo Mercado	1.500	2.500	2.158	-
Socorro (Santander)	1.364	1.591	1.462	-
Sogamoso (Boyacá)	2.150	2.500	2.256	+
Tuluá (Valle del Cauca)	800	960	920	-
Tunja, Complejo de Servicios del Sur	1.680	2.200	1.931	-

Cuadro 2. Mercados mayoristas. Precios de venta de verduras y hortalizas (continuación)
2018 (20 al 27 de julio)

Productos y mercados	Pesos por kilogramo			
	Mínimo	Máximo	Medio	Tendencia
Habichuela (continuación)				
Ubaté (Cundinamarca)	2.400	2.400	2.400	=
Valledupar, Mercabastos	1.500	2.000	1.792	+
Villavicencio, CAV	2.167	2.667	2.472	++
Yopal (Casanare)	3.333	3.611	3.472	=
Habichuela larga				
Barranquilla, Barranquillita	2.800	3.200	3.033	-
Montería, Mercado del Sur	2.000	2.500	2.167	-
Lechuga Batavia				
Armenia, Mercar	1.467	1.800	1.633	-
Barranquilla, Barranquillita	1.700	1.900	1.792	-
Barranquilla, Granabastos	1.600	1.800	1.740	-
Bogotá, D. C., Corabastos	1.800	2.200	1.973	+
Bucaramanga, Centroabastos	1.417	1.833	1.563	-
Buenaventura (Valle del Cauca)	1.700	2.000	1.833	+
Cali, Cavasa	769	1.154	1.002	+
Cali, Santa Helena	846	1.000	949	-
Cartagena, Bazaruto	1.867	2.000	1.967	-
Cartago (Valle del Cauca)	1.538	1.923	1.756	-
Chiquinquirá (Boyacá)	1.500	1.600	1.525	-
Cúcuta, Cenabastos	1.083	1.250	1.208	-
Duitama (Boyacá)	1.500	1.500	1.500	-
Ibagué, Plaza La 21	1.600	2.080	1.840	+
Ipiales (Nariño), Ipiales somos todos	615	923	812	+
Manizales, Centro Galerías	2.000	2.400	2.108	-
Marinilla (Antioquia)	600	750	673	-
Medellín, Central Mayorista de Antioquia	714	929	798	-
Medellín, Plaza Minorista José María Villa	571	714	607	-
Montería, Mercado del Sur	917	1.000	979	-
Neiva, Surabastos	1.440	2.080	1.753	+
Palmira (Valle del Cauca)	923	1.077	1.000	++
Pamplona (Norte de Santander)	1.083	1.250	1.167	=
Pasto, El Potrerillo	923	1.154	1.000	-
Pereira, La 41	1.250	1.500	1.389	-
Pereira, Mercasa	1.833	1.833	1.833	+
Popayán, Plaza de mercado del barrio Bolívar	923	1.000	962	+
Rionegro (Antioquia)	800	1.000	900	++
San Gil (Santander)	1.917	2.083	1.991	-
Santa Marta (Magdalena)	1.917	2.250	2.100	+
Sincelejo, Nuevo Mercado	1.000	1.200	1.033	-
Sogamoso (Boyacá)	1.700	2.000	1.822	-
Sonsón (Antioquia)	800	1.000	900	+
Tuluá (Valle del Cauca)	1.077	1.231	1.167	+
Tunja, Complejo de Servicios del Sur	1.500	2.000	1.660	-
Ubaté (Cundinamarca)	1.500	1.500	1.500	+++
Valledupar, Mercabastos	1.667	2.083	1.889	-

Productos y mercados	Pesos por kilogramo			
	Mínimo	Máximo	Medio	Tendencia
Lechuga Batavia (continuación)				
Villavicencio, CAV	1.600	2.200	1.894	-
Yopal (Casanare)	2.200	2.300	2.250	-
Lechuga cressa verde				
Arauca (Arauca)	1.600	1.800	1.700	-
Bogotá, D. C., Corabastos	2.000	2.333	2.244	-
Bucaramanga, Centroabastos	3.000	3.000	3.000	=
Cali, Cavasa	2.800	2.800	2.800	-
Cúcuta, Cenabastos	2.000	3.000	2.917	-
Medellín, Central Mayorista de Antioquia	1.000	1.200	1.017	-
Neiva, Surabastos	1.200	1.800	1.464	+
Villavicencio, CAV	4.800	7.200	5.756	-
Pepino cohombro				
Arauca (Arauca)	1.000	1.500	1.250	-
Armenia, Mercar	800	900	878	-
Barranquilla, Barranquillita	560	640	600	-
Barranquilla, Granabastos	520	680	600	-
Bogotá, D. C., Corabastos	1.000	1.400	1.244	-
Bucaramanga, Centroabastos	400	680	510	-
Buenaventura (Valle del Cauca)	800	1.200	1.033	++
Cali, Cavasa	500	600	515	-
Cali, Santa Helena	500	667	583	-
Cartagena, Bazaruto	920	1.000	980	-
Cartago (Valle del Cauca)	800	1.000	950	-
Cúcuta, Cenabastos	500	700	600	-
Duitama (Boyacá)	800	800	800	-
Florencia (Caquetá)	1.120	1.200	1.160	-
Ibagué, Plaza La 21	640	960	840	-
Ipiales (Nariño), Ipiales somos todos	1.667	1.667	1.667	=
La Ceja (Antioquia)	800	1.000	933	-
Manizales, Centro Galerías	800	1.000	888	+
Marinilla (Antioquia)	500	800	638	-
Medellín, Central Mayorista de Antioquia	600	1.000	729	-
Medellín, Plaza Minorista José María Villa	600	800	717	-
Montería, Mercado del Sur	400	500	483	-
Neiva, Surabastos	640	800	791	-
Palmira (Valle del Cauca)	600	733	675	+
Pamplona (Norte de Santander)	1.400	1.400	1.400	n.d.
Pasto, El Potrerillo	1.400	2.000	1.650	++
Pereira, La 41	800	1.000	863	-
Pereira, Mercasa	600	800	731	=
Popayán, Plaza de mercado del barrio Bolívar	692	846	750	-
Rionegro (Antioquia)	600	800	726	-
San Gil (Santander)	480	600	520	-
Santa Marta (Magdalena)	760	1.000	942	+

Cuadro 2. Mercados mayoristas. Precios de venta de verduras y hortalizas (continuación)
2018 (20 al 27 de julio)

Productos y mercados	Pesos por kilogramo				Tendencia	Productos y mercados	Pesos por kilogramo				Tendencia
	Mínimo	Máximo	Medio				Mínimo	Máximo	Medio		
Pepino cohombro (continuación)						Pimentón (continuación)					
Sincelejo, Nuevo Mercado	400	500	467	-		Cali, Cavasa	1.800	2.500	2.225	-	
Socorro (Santander)	400	480	440	-		Cali, Santa Helena	2.300	3.000	2.617	-	
Sogamoso (Boyacá)	800	1.000	924	+		Cartagena, Bazurto	1.833	2.250	2.076	-	
Sonsón (Antioquia)	500	700	575	-		Cartago (Valle del Cauca)	2.000	3.300	2.767	-	
Tuluá (Valle del Cauca)	800	1.000	900	=		Cúcuta, Cenabastos	1.500	2.083	1.833	-	
Tunja, Complejo de Servicios del Sur	880	960	923	-		Duitama (Boyacá)	1.857	1.857	1.857	-	
Valledupar, Mercabastos	500	700	583	-		Florencia (Caquetá)	2.143	2.500	2.321	-	
Villavicencio, CAV	800	1.100	913	-		Ibagué, Plaza La 21	1.760	3.000	2.364	-	
						Ipiales (Nariño), Ipiales somos todos	2.500	2.500	2.500	=	
Pepino de rellenar						La Ceja (Antioquia)	2.000	2.000	2.000	-	
Bogotá, D. C., Corabastos	1.333	1.600	1.475	-		Manizales, Centro Galerías	2.000	2.500	2.288	-	
Duitama (Boyacá)	1.667	1.833	1.722	+++		Marinilla (Antioquia)	1.000	1.500	1.192	-	
Ibagué, Plaza La 21	960	1.200	1.120	-		Medellín, Central Mayorista de Antioquia	1.200	2.000	1.490	-	
Medellín, Central Mayorista de Antioquia	1.500	2.000	1.545	-		Medellín, Plaza Minorista José María Villa	1.500	2.000	1.683	-	
Neiva, Surabastos	1.200	1.760	1.498	-		Montería, Mercado del Sur	1.500	2.000	1.867	-	
San Gil (Santander)	1.280	1.440	1.387	=		Neiva, Surabastos	1.429	2.500	1.946	-	
Sogamoso (Boyacá)	1.083	1.250	1.167	+		Palmira (Valle del Cauca)	2.500	3.200	2.888	-	
Tunja, Complejo de Servicios del Sur	833	1.417	1.139	-		Pamplona (Norte de Santander)	1.250	2.083	1.741	-	
Ubaté (Cundinamarca)	1.000	1.000	1.000	=		Pasto, El Potrerillo	1.400	1.800	1.583	-	
Villavicencio, CAV	1.500	2.000	1.875	-		Peñol (Antioquia)	850	1.300	1.067	-	
Yopal (Casanare)	2.000	2.100	2.050	-		Pereira, La 41	2.000	2.300	2.100	-	
						Pereira, Mercasa	1.800	2.500	2.044	-	
Perejil						Popayán, Plaza de mercado del barrio Bolívar	2.000	2.143	2.089	-	
Arauca (Arauca)	6.250	7.500	6.875	+		Rionegro (Antioquia)	1.400	1.900	1.674	-	
Armenia, Mercar	9.500	10.000	9.750	-		San Gil (Santander)	1.429	1.929	1.651	-	
Barranquilla, Barranquillita	11.000	11.500	11.133	+		Santa Marta (Magdalena)	1.500	1.833	1.692	-	
Bogotá, D. C., Corabastos	10.000	13.333	11.500	-		Sincelejo, Nuevo Mercado	1.800	2.500	2.197	-	
Bucaramanga, Centroabastos	4.000	4.000	4.000	=		Socorro (Santander)	1.286	1.786	1.536	++	
Chiquinquirá (Boyacá)	3.500	3.750	3.667	++		Sogamoso (Boyacá)	1.429	1.786	1.587	-	
Duitama (Boyacá)	5.000	5.000	5.000	+++		Sonsón (Antioquia)	1.300	1.500	1.400	-	
Ibagué, Plaza La 21	12.500	13.750	13.125	-		Tuluá (Valle del Cauca)	2.300	2.500	2.400	-	
Ipiales (Nariño), Ipiales somos todos	3.000	4.000	3.611	+++		Tunja, Complejo de Servicios del Sur	1.429	2.143	1.867	-	
Manizales, Centro Galerías	4.000	4.000	4.000	=		Ubaté (Cundinamarca)	3.000	3.000	3.000	++	
Medellín, Central Mayorista de Antioquia	3.000	7.000	5.583	-		Valledupar, Mercabastos	1.667	2.083	1.889	-	
Neiva, Surabastos	11.333	15.000	13.519	-		Valledupar, Mercado Nuevo	1.667	2.083	1.903	-	
Pasto, El Potrerillo	3.500	5.500	4.167	-		Villavicencio, CAV	2.083	2.500	2.361	-	
San Gil (Santander)	4.000	4.200	4.067	=		Yopal (Casanare)	3.583	3.667	3.625	+++	
Sogamoso (Boyacá)	6.500	7.500	7.111	+							
Tunja, Complejo de Servicios del Sur	2.500	2.750	2.633	+		Pimentón verde					
						Bucaramanga, Centroabastos	769	1.077	949	-	
Pimentón						Medellín, Central Mayorista de Antioquia	2.700	3.800	2.919	-	
Arauca (Arauca)	3.200	3.500	3.350	-							
Armenia, Mercar	2.500	3.200	2.900	-		Rábano rojo					
Barranquilla, Barranquillita	1.500	1.667	1.604	-		Armenia, Mercar	1.600	1.600	1.600	=	
Barranquilla, Granabastos	1.667	2.000	1.792	-		Barranquilla, Barranquillita	5.000	5.800	5.350	-	
Bogotá, D. C., Corabastos	2.500	2.800	2.622	-		Bogotá, D. C., Corabastos	1.933	2.767	2.217	-	
Bucaramanga, Centroabastos	1.333	2.500	1.800	-							
Buenaventura (Valle del Cauca)	1.857	2.143	2.048	=							

Cuadro 2. Mercados mayoristas. Precios de venta de verduras y hortalizas (continuación)
2018 (20 al 27 de julio)

Productos y mercados	Pesos por kilogramo			
	Mínimo	Máximo	Medio	Tendencia
Rábano rojo (continuación)				
Bucaramanga, Centroabastos	3.000	3.000	3.000	+
Cartagena, Bazaruto	6.000	6.000	6.000	=
Manizales, Centro Galerías	3.000	4.000	3.500	=
Medellín, Central Mayorista de Antioquia	1.200	2.000	1.442	-
Neiva, Surabastos	5.000	6.000	5.306	-
Pasto, El Potrerillo	2.000	3.000	2.583	-
Remolacha				
Arauca (Arauca)	1.273	1.636	1.455	-
Armenia, Mercar	1.680	1.760	1.707	+
Barranquilla, Barranquillita	1.583	1.833	1.739	-
Barranquilla, Granabastos	1.500	1.833	1.657	-
Bogotá, D. C., Corabastos	1.333	1.500	1.424	-
Bucaramanga, Centroabastos	1.800	1.800	1.800	-
Cartagena, Bazaruto	1.417	1.533	1.461	-
Chiquinquirá (Boyacá)	1.200	1.600	1.350	-
El Santuario (Antioquia)	600	800	704	-
Florencia (Caquetá)	1.500	1.600	1.550	-
Ibagué, Plaza La 21	1.440	1.760	1.547	-
La Ceja (Antioquia)	1.000	1.200	1.033	-
Manizales, Centro Galerías	2.000	2.182	2.091	+
Medellín, Central Mayorista de Antioquia	700	900	804	-
Medellín, Plaza Minorista José María Villa	1.000	1.100	1.004	-
Montería, Mercado del Sur	1.000	1.300	1.033	-
Neiva, Surabastos	1.280	1.600	1.461	-
Rionegro (Antioquia)	800	1.000	870	-
San Gil (Santander)	1.600	1.840	1.713	+
Santa Marta (Magdalena)	1.500	1.833	1.697	-
Sincelejo, Nuevo Mercado	1.000	1.200	1.094	-
Sogamoso (Boyacá)	1.600	1.800	1.733	-
Tunja, Complejo de Servicios del Sur	1.500	1.600	1.533	-
Valledupar, Mercabastos	1.500	1.833	1.667	-
Villavicencio, CAV	1.500	1.833	1.625	-
Yopal (Casanare)	717	750	733	+++
Remolacha bogotana				
Buenaventura (Valle del Cauca)	1.440	2.000	1.773	-
Cali, Cavasa	1.500	1.667	1.589	-
Cali, Santa Helena	1.333	1.500	1.431	-
Cartago (Valle del Cauca)	1.800	2.600	2.217	-
Palmira (Valle del Cauca)	1.667	1.833	1.750	-
Remolacha regional				
Cúcuta, Cenabastos	1.400	1.600	1.508	++
Marinilla (Antioquia)	600	700	663	-
Pamplona (Norte de Santander)	800	800	800	-
Repollo blanco				
Arauca (Arauca)	1.250	1.500	1.375	n.d.
Armenia, Mercar	500	533	522	-
Barranquilla, Barranquillita	1.543	1.571	1.564	+
Barranquilla, Granabastos	1.429	1.657	1.517	+
Bucaramanga, Centroabastos	1.040	1.040	1.040	=
Buenaventura (Valle del Cauca)	533	600	567	+
Cali, Cavasa	333	467	394	-
Cali, Santa Helena	400	500	450	-
Cartagena, Bazaruto	1.314	1.343	1.329	+
Cartago (Valle del Cauca)	800	1.040	893	+
El Santuario (Antioquia)	542	583	581	++
Florencia (Caquetá)	1.800	2.000	1.900	-
La Ceja (Antioquia)	900	900	900	+++
La Unión (Nariño)	250	250	250	-
Marinilla (Antioquia)	542	583	561	+++
Medellín, Central Mayorista de Antioquia	538	615	598	++
Medellín, Plaza Minorista José María Villa	615	692	643	++
Montería, Mercado del Sur	667	833	750	++
Palmira (Valle del Cauca)	500	600	533	-
Pasto, El Potrerillo	150	183	167	+
Pereira, La 41	720	800	747	+
Pereira, Mercasa	800	920	833	+++
Popayán, Plaza de mercado del barrio Bolívar	360	400	385	-
Rionegro (Antioquia)	583	667	623	+++
Santa Marta (Magdalena)	1.429	1.600	1.520	-
Sincelejo, Nuevo Mercado	667	750	717	+++
Sonsón (Antioquia)	385	462	423	-
Tuluá (Valle del Cauca)	500	567	533	-
Túquerres (Nariño)	83	167	131	+++
Valledupar, Mercabastos	1.143	1.286	1.214	+
Villavicencio, CAV	1.667	2.167	1.903	++
Yopal (Casanare)	1.167	1.250	1.208	-
Repollo blanco bogotano				
Neiva, Surabastos	1.760	2.000	1.856	+++
Pereira, La 41	1.143	1.286	1.214	+++
Pereira, Mercasa	1.429	1.714	1.548	++
Repollo morado				
Bucaramanga, Centroabastos	2.000	2.000	2.000	=
Cali, Cavasa	1.500	2.250	1.872	++
Cúcuta, Cenabastos	1.944	2.500	2.118	+
El Santuario (Antioquia)	875	917	906	n.d.
Medellín, Central Mayorista de Antioquia	1.333	1.667	1.457	+
Pamplona (Norte de Santander)	1.389	1.556	1.472	+
Pasto, El Potrerillo	1.500	1.625	1.556	+

Cuadro 2. Mercados mayoristas. Precios de venta de verduras y hortalizas (continuación)
2018 (20 al 27 de julio)

Productos y mercados	Pesos por kilogramo			
	Mínimo	Máximo	Medio	Tendencia
Repollo verde				
Bogotá, D. C., Corabastos	1.286	1.857	1.552	+++
Cúcuta, Cenabastos	800	800	800	+
Duitama (Boyacá)	1.083	1.083	1.083	-
Ipiales (Nariño), Ipiales somos todos	200	240	222	-
Manizales, Centro Galerías	600	880	750	+
Pamplona (Norte de Santander)	500	800	694	+++
San Gil (Santander)	1.280	1.520	1.405	-
Sogamoso (Boyacá)	1.333	1.417	1.359	++
Tunja, Complejo de Servicios del Sur	1.000	1.417	1.167	++
Tomate chonto				
Arauca (Arauca)	1.545	1.682	1.614	-
Armenia, Mercar	1.455	1.636	1.576	-
Barranquilla, Barranquillita	1.000	1.200	1.120	-
Barranquilla, Granabastos	1.040	1.400	1.222	-
Bogotá, D. C., Corabastos	1.591	1.909	1.680	-
Cali, Cavasa	1.300	1.700	1.508	-
Cali, Santa Helena	1.500	2.000	1.783	-
Cartagena, Bazurto	1.320	1.400	1.380	-
Cartago (Valle del Cauca)	1.400	1.600	1.533	-
Chiquinquirá (Boyacá)	1.136	1.455	1.330	-
Cúcuta, Cenabastos	1.042	1.458	1.237	-
Duitama (Boyacá)	1.273	1.364	1.333	-
Florencia (Caquetá)	1.080	1.200	1.140	-
Ibagué, Plaza La 21	1.200	1.600	1.375	-
Manizales, Centro Galerías	1.136	1.273	1.188	-
Neiva, Surabastos	1.087	1.304	1.196	-
Palmira (Valle del Cauca)	1.500	1.600	1.550	-
Pamplona (Norte de Santander)	1.042	1.458	1.325	-
Peñol (Antioquia)	600	700	657	-
Pereira, La 41	1.200	1.600	1.417	-
Pereira, Mercasa	1.200	1.500	1.308	-
Santa Bárbara (Antioquia)	800	1.300	1.010	-
Santa Marta (Magdalena)	1.200	1.400	1.320	-
Sincelejo, Nuevo Mercado	1.000	1.200	1.133	-
Sogamoso (Boyacá)	1.273	1.591	1.404	-
Tuluá (Valle del Cauca)	1.000	1.600	1.300	-
Tunja, Complejo de Servicios del Sur	1.136	1.136	1.136	-
Ubaté (Cundinamarca)	1.750	1.750	1.750	=
Valledupar, Mercabastos	800	1.200	1.033	-
Valledupar, Mercado Nuevo	800	1.200	1.033	-
Tomate chonto regional				
Buenaventura (Valle del Cauca)	1.500	1.500	1.500	-
La Ceja (Antioquia)	800	1.000	858	-
Marinilla (Antioquia)	550	850	689	-
Medellín, Central Mayorista de Antioquia	800	1.200	969	-
Medellín, Plaza Minorista José María Villa	800	1.200	960	-
Montería, Mercado del Sur	1.000	1.100	1.017	-
Tomate riñón				
Armenia, Mercar	2.700	3.200	2.867	+
Bucaramanga, Centroabastos	2.273	2.273	2.273	=
Cartago (Valle del Cauca)	3.000	3.800	3.525	-
Ipiales (Nariño), Ipiales somos todos	1.045	1.364	1.207	-
Manizales, Centro Galerías	1.500	2.000	1.667	-
Medellín, Central Mayorista de Antioquia	1.800	2.500	2.024	-
Sincelejo, Nuevo Mercado	2.400	2.700	2.556	-
Tomate riñón valluno				
Montería, Mercado del Sur	2.500	2.500	2.500	n.d.
Pereira, La 41	2.500	3.000	2.750	n.d.
Pereira, Mercasa	2.800	3.200	2.975	-
Tomate Riogrande				
Bucaramanga, Centroabastos	1.136	1.364	1.193	-
Cúcuta, Cenabastos	1.042	1.458	1.237	-
Duitama (Boyacá)	1.273	1.364	1.333	-
San Gil (Santander)	880	1.200	1.004	-
Socorro (Santander)	720	1.080	900	-
Sogamoso (Boyacá)	1.273	1.591	1.404	-
Yopal (Casanare)	1.750	2.000	1.875	-
Tomate Riogrande bumangués				
Barranquilla, Barranquillita	1.120	1.360	1.290	-
Barranquilla, Granabastos	1.364	1.591	1.476	-
Cartagena, Bazurto	1.773	1.818	1.807	-
Zanahoria				
Arauca (Arauca)	1.491	1.582	1.536	+
Armenia, Mercar	1.467	1.500	1.489	+
Bogotá, D. C., Corabastos	1.500	1.833	1.643	+

Cuadro 2. Mercados mayoristas. Precios de venta de verduras y hortalizas (conclusión)
2018 (20 al 27 de julio)

Productos y mercados	Pesos por kilogramo			
	Precios			Tenden- cia
	Mínimo	Máximo	Medio	
Zanahoria (continuación)				
Bucaramanga, Centroabastos	1.250	1.417	1.313	-
Buenaventura (Valle del Cauca)	640	800	740	+
Cali, Cavasa	500	600	539	++
Cali, Santa Helena	600	700	633	-
Cartago (Valle del Cauca)	1.083	1.417	1.264	-
Chiquinquirá (Boyacá)	1.000	1.167	1.090	-
Cúcuta, Cenabastos	833	1.000	925	+
Duitama (Boyacá)	1.167	1.167	1.167	-
Florencia (Caquetá)	1.143	1.243	1.193	-
Ibagué, Plaza La 21	1.120	1.600	1.365	-
Ipiales (Nariño), Ipiales somos todos	280	400	343	-
La Unión (Nariño)	417	417	417	-
Manizales, Centro Galerías	1.290	1.452	1.405	-
Neiva, Surabastos	880	1.120	1.018	-
Palmira (Valle del Cauca)	440	580	508	-
Pamplona (Norte de Santander)	833	917	847	+
Pasto, El Potrerillo	360	440	394	-
Popayán, Plaza de mercado del barrio Bolívar	433	467	454	-
San Gil (Santander)	1.800	1.900	1.833	-
Santa Marta (Magdalena)	1.333	1.583	1.490	-
Sincelejo, Nuevo Mercado	600	625	620	-
Sogamoso (Boyacá)	833	1.333	1.139	-
Tuluá (Valle del Cauca)	1.000	1.083	1.042	n.d.
Tunja, Complejo de Servicios del Sur	1.167	1.500	1.333	-
Túquerres (Nariño)	250	300	274	+
Ubaté (Cundinamarca)	1.200	1.200	1.200	+++

TENDENCIAS

---	-
Variación mayor al -20 %	Variación entre 0 % y -10 %
--	=
Variación entre -10 % y -20 %	Variación igual a 0 %

Productos y mercados	Pesos por kilogramo			
	Precios			Tenden- cia
	Mínimo	Máximo	Medio	
Zanahoria (continuación)				
Valledupar, Mercabastos	1.333	1.500	1.451	-
Villavicencio, CAV	1.167	1.500	1.309	-
Yopal (Casanare)	1.333	1.500	1.417	-
Zanahoria bogotana				
Barranquilla, Barranquillita	1.500	1.750	1.631	-
Barranquilla, Granabastos	1.500	1.667	1.602	-
Cali, Cavasa	1.333	1.500	1.398	+
Cartagena, Bazurto	1.667	1.750	1.717	+
Cúcuta, Cenabastos	1.333	1.667	1.563	-
Palmira (Valle del Cauca)	1.333	1.500	1.444	-
Pereira, La 41	1.417	1.667	1.542	-
Pereira, Mercasa	1.167	1.500	1.349	-
Tuluá (Valle del Cauca)	1.067	1.250	1.192	+
Zanahoria larga vida				
El Carmen de Viboral (Antioquia)	222	222	222	-
El Santuario (Antioquia)	211	250	221	-
La Ceja (Antioquia)	222	500	357	-
Marinilla (Antioquia)	240	287	264	-
Medellín, Central Mayorista de Antioquia	267	289	271	-
Medellín, Plaza Minorista José María Villa	333	400	372	-
Montería, Mercado del Sur	444	556	470	-
Rionegro (Antioquia)	294	371	333	+
Sonsón (Antioquia)	240	260	250	-

+	+++
Variación entre 0 % y 10 %	Variación mayor al 20 %
++	n. d.
Variación entre 10 % y 20 %	No determinado

FRUTAS FRESCAS

Disminuyó la producción de maracuyá

Durante esta semana se registró un aumento en las cotizaciones del maracuyá en veintiocho de los treinta y cuatro mercados donde se ofreció. Según los mayoristas, esta conducta fue resultado de la menor oferta recibida desde las zonas de cultivo ubicadas en Dabeiba y Chigorodó (Antioquia); Taminango (Nariño); Los Santos y Girón (Santander); Puerto Santander (Norte de Santander) y Montería, Necoclí y Canalete (Córdoba). En Cali e Ibagué, por ejemplo, el precio subió un 7,62%, vendiéndose el kilo a \$1.900 y a \$1.280, respectivamente.

Asimismo, se incrementaron los precios del mango Tommy, la naranja Valencia y Sweet, la uva red globe nacional, la papaya Maradol, la curuba y la pera nacional. En el caso del mango Tommy, por ejemplo, los comerciantes manifestaron que esta situación se dio como resultado de la reducción de las cosechas en Ciénaga (Magdalena); Anapoima y La Mesa (Cundinamarca); Guamo y Cajamarca (Tolima); así, aminoró el abastecimiento de esta fruta y se provocaron alzas en sus cotizaciones en treinta y uno de los treinta y tres mercados donde se ofreció esta semana.

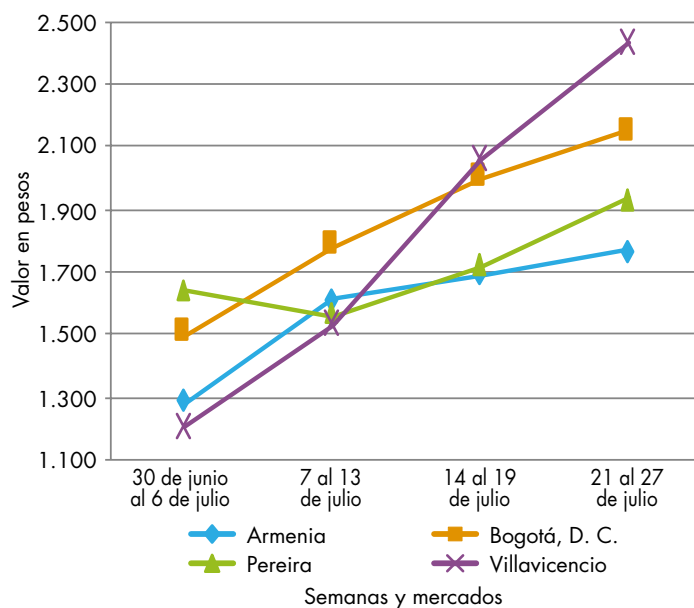
Igualmente, subieron las cotizaciones de la papaya Maradol, esta vez en dieciocho de los treinta y cuatro mercados donde se ofreció esta semana. Esta conducta obedeció a una caída en el volumen recibido por terminación de ciclos de cosechas en Puerto López, Puerto Lleras, Lejanías y Granada (Meta); Cimitarra (Santander); San Alberto (Cesar); Aipe y Villavieja (Huila), y La Unión (Valle del Cauca). En Neiva, por ejemplo, el precio se expandió un 6,02%, y el kilo se transó a \$1.321. Lo mismo sucedió con los precios de

la curuba, situación que se reflejó en catorce de los veintitrés mercados donde se vendió, debido al cierre de cosechas en Cajamarca (Tolima), además de menores recolecciones en zonas productoras de Tibaná, Tunja y Turmequé (Boyacá) y Rionegro (Santander).

De la misma manera, subieron los precios de la naranja Valencia; la valorización en sus cotizaciones se presentó en veintiuno de los veintinueve mercados donde se comercializó, debido al menor abastecimiento desde La Pintada y Támesis (Antioquia), Caicedonea y Alcalá (Valle del Cauca), Quimbaya y Montenegro (Quindío). En Armenia y Cartagena, por ejemplo, el kilo se vendió a \$704 y a \$1.070, lo que significó un incremento superior al 18,40% respecto a la semana anterior.

En contraste, las cotizaciones del tomate de árbol cayeron en treinta y ocho de los cuarenta y siete mercados donde se vendió. De acuerdo con los mayoristas, esta tendencia obedeció a la mayor oferta con la que se contó en los mercados, pues se registraron nuevos ciclos de cosechas en cultivos ubicados en Samaniego y Tangua (Nariño); Santa Rosa De Osos, Concepción, Marinilla y Carmen de Viboral (Antioquia), y Fusagasugá, Cabrera, Guayabetal y Quetame (Cundinamarca). En la ciudad de Pereira, por ejemplo, el precio se redujo en 7,39%, respecto a la semana anterior.

Gráfico 5. Comportamiento de los precios del maracuyá 2018 (30 de junio al 27 de julio)



Fuente: DANE, Sipsa.

Cuadro 3. Mercados mayoristas. Precios de venta de frutas frescas 2018 (20 al 27 de julio)

Productos y mercados	Pesos por kilogramo			
	Mínimo	Máximo	Medio	Tendencia
Aguacate común				
Bucaramanga, Centroabastos	2.500	3.000	2.750	=
Buenaventura (Valle del Cauca)	2.000	2.500	2.333	++
Cúcuta, Cenabastos	2.000	2.500	2.229	-
Neiva, Surabastos	2.000	2.500	2.083	++
Palmira (Valle del Cauca)	1.800	2.000	1.825	=
Santa Bárbara (Antioquia)	1.800	2.200	2.050	++
Valledupar, Mercado Nuevo	2.000	2.000	2.000	=
Villavicencio, CAV	3.000	3.500	3.125	-

Aguacate Hass

Bogotá, D. C., Corabastos	4.500	5.000	4.889	-
Chiquinquirá (Boyacá)	2.500	3.000	2.750	=
Duitama (Boyacá)	4.500	4.700	4.633	-
La Ceja (Antioquia)	2.700	3.000	2.800	-
Medellín, Central Mayorista de Antioquia	2.800	3.300	3.090	+
Rionegro (Antioquia)	3.500	3.600	3.550	+
San Gil (Santander)	4.500	4.700	4.567	-
San Vicente (Antioquia)	2.900	3.000	2.963	-
Socorro (Santander)	4.300	4.500	4.433	-
Sonsón (Antioquia)	3.000	3.500	3.175	-
Tunja, Complejo de Servicios del Sur	3.400	3.500	3.460	-

Aguacate papelillo

Armenia, Mercar	1.800	2.100	1.967	+
Armenia, Retiro	1.500	1.600	1.561	+
Barranquilla, Barranquillita	3.000	3.200	3.050	-
Bogotá, D. C., Corabastos	3.000	3.000	3.000	=
Bucaramanga, Centroabastos	2.500	3.000	2.625	-
Buenaventura (Valle del Cauca)	3.000	3.500	3.167	+
Cali, Cavasa	2.000	2.200	2.075	+
Cali, Santa Helena	2.300	2.500	2.433	-
Cartagena, Bazaruto	3.700	4.000	3.925	-
Cartago (Valle del Cauca)	2.000	2.400	2.217	-
Chiquinquirá (Boyacá)	2.500	3.000	2.700	-
Cúcuta, Cenabastos	2.000	3.000	2.375	-
Duitama (Boyacá)	3.000	3.000	3.000	-
Florencia (Caquetá)	2.700	3.000	2.850	+
Ibagué, Plaza La 21	2.000	2.500	2.304	+
Manizales, Centro Galerías	1.800	2.200	2.000	=
Medellín, Central Mayorista de Antioquia	2.000	2.200	2.080	-
Medellín, Plaza Minorista José María Villa	2.000	2.500	2.158	++
Montería, Mercado del Sur	2.500	3.000	2.833	+
Neiva, Surabastos	2.500	3.000	2.854	+
Palmira (Valle del Cauca)	2.000	2.200	2.050	+
Pereira, La 41	1.500	2.000	1.833	-
Pereira, Mercasa	1.500	2.000	1.750	-
Popayán, Plaza de mercado del barrio Bolívar	2.300	2.500	2.425	-

Productos y mercados	Pesos por kilogramo			
	Mínimo	Máximo	Medio	Tendencia
Aguacate papelillo (continuación)				
Rionegro (Antioquia)	2.200	2.400	2.271	+
Santa Bárbara (Antioquia)	1.600	2.200	1.867	+
Sincelejo, Nuevo Mercado	2.500	2.500	2.500	+
Sogamoso (Boyacá)	3.000	3.000	3.000	=
Tuluá (Valle del Cauca)	2.000	2.300	2.167	=
Tunja, Complejo de Servicios del Sur	2.400	2.500	2.467	-
Ubaté (Cundinamarca)	3.500	3.500	3.500	=
Valledupar, Mercado Nuevo	3.000	3.300	3.100	-
Villavicencio, CAV	3.300	3.500	3.463	+

Badea

Bucaramanga, Centroabastos	1.750	1.750	1.750	-
Neiva, Surabastos	1.200	1.500	1.422	++

Banano bocadillo

Duitama (Boyacá)	1.100	1.150	1.117	-
Medellín, Central Mayorista de Antioquia	1.100	1.300	1.167	-
Santa Bárbara (Antioquia)	667	833	722	-
Sogamoso (Boyacá)	1.200	1.250	1.233	=
Tunja, Complejo de Servicios del Sur	1.000	1.050	1.040	-

Banano criollo

Armenia, Mercar	700	750	717	+
Armenia, Retiro	400	450	436	++
Barranquilla, Barranquillita	660	720	703	=
Bogotá, D. C., Corabastos	1.300	1.400	1.367	+
Bucaramanga, Centroabastos	1.300	1.500	1.400	-
Buenaventura (Valle del Cauca)	1.111	1.111	1.111	=
Cali, Cavasa	944	1.000	973	=
Cali, Santa Helena	833	889	870	=
Cartago (Valle del Cauca)	720	800	760	-
Chiquinquirá (Boyacá)	1.250	1.400	1.325	++
Cúcuta, Cenabastos	1.200	1.500	1.373	-
Cúcuta, La Nueva Sexta	833	1.000	931	+
Florencia (Caquetá)	1.400	1.520	1.460	+++
Ibagué, Plaza La 21	1.000	1.000	1.000	=
Ipiales (Nariño), Ipiales somos todos	667	741	691	-
La Ceja (Antioquia)	800	900	850	=
La Unión (Nariño)	2.000	2.000	2.000	=
Manizales, Centro Galerías	800	1.000	925	-
Medellín, Central Mayorista de Antioquia	800	900	875	=
Medellín, Plaza Minorista José María Villa	900	1.000	925	-
Neiva, Surabastos	800	1.000	910	+
Palmira (Valle del Cauca)	1.100	1.200	1.138	+
Pamplona (Norte de Santander)	1.700	2.000	1.850	=
Pereira, La 41	1.000	1.000	1.000	=
Pereira, Mercasa	1.000	1.000	1.000	=

Cuadro 3. Mercados mayoristas. Precios de venta de frutas frescas (continuación)
2018 (20 al 27 de julio)

Productos y mercados	Pesos por kilogramo				Tendencia	Productos y mercados	Pesos por kilogramo				Tendencia
	Mínimo	Máximo	Medio				Mínimo	Máximo	Medio		
Banano criollo (continuación)						Ciruela importada (continuación)					
Popayán, Plaza de mercado del barrio Bolívar	900	1.000	933	-		Medellín, Central Mayorista de Antioquia	10.625	11.250	10.833	=	
Rionegro (Antioquia)	900	1.000	963	+		Neiva, Surabastos	9.667	11.111	10.870	++	
San Gil (Santander)	600	680	636	+		Santa Marta (Magdalena)	8.889	8.889	8.889	-	
Santa Bárbara (Antioquia)	400	500	433	-		Valledupar, Mercado Nuevo	8.500	8.750	8.625	=	
Santa Marta (Magdalena)	529	647	588	+		Ciruela roja					
Socorro (Santander)	600	680	647	-		Bogotá, D. C., Corabastos	2.200	2.400	2.383	+	
Sogamoso (Boyacá)	1.150	1.200	1.183	+		Bucaramanga, Centroabastos	2.000	2.400	2.300	+++	
Sonsón (Antioquia)	750	900	800	-		Cúcuta, Cenabastos	2.000	2.500	2.229	-	
Tuluá (Valle del Cauca)	800	900	813	=		Medellín, Central Mayorista de Antioquia	3.000	3.000	3.000	+	
Tunja, Complejo de Servicios del Sur	1.250	1.550	1.377	+		Neiva, Surabastos	2.480	2.600	2.520	+	
Banano Urabá						Pamplona (Norte de Santander)	1.000	1.500	1.383	-	
Arauca (Arauca)	1.222	1.333	1.278	-		Tunja, Complejo de Servicios del Sur	2.000	2.480	2.216	++	
Barranquilla, Barranquillita	780	900	815	+		Coco					
Bogotá, D. C., Corabastos	1.050	1.100	1.090	+		Armenia, Mercar	2.200	2.333	2.281	-	
Bucaramanga, Centroabastos	1.000	1.100	1.063	-		Barranquilla, Barranquillita	2.800	3.000	2.883	+	
Chiquinquirá (Boyacá)	1.100	1.250	1.163	=		Bogotá, D. C., Corabastos	2.917	3.167	3.074	-	
Duitama (Boyacá)	1.100	1.100	1.100	=		Cali, Cavasa	1.818	1.818	1.818	=	
Medellín, Central Mayorista de Antioquia	1.000	1.100	1.098	-		Cali, Santa Helena	1.167	1.208	1.194	=	
Medellín, Plaza Minorista José María Villa	900	900	900	=		Cartagena, Bazurto	2.900	3.050	2.988	-	
Pamplona (Norte de Santander)	1.200	1.300	1.242	-		Cartago (Valle del Cauca)	2.000	2.000	2.000	=	
Sincelejo, Nuevo Mercado	763	763	763	=		Cúcuta, Cenabastos	1.200	1.400	1.308	+	
Sogamoso (Boyacá)	1.100	1.100	1.100	-		La Unión (Nariño)	1.667	1.667	1.667	=	
Tunja, Complejo de Servicios del Sur	1.200	1.300	1.253	+		Manizales, Centro Galerías	2.258	2.323	2.280	-	
Valledupar, Mercabastos	700	875	769	+		Medellín, Central Mayorista de Antioquia	3.462	4.000	3.731	=	
Villavicencio, CAV	720	720	720	=		Montería, Mercado del Sur	2.400	2.400	2.400	-	
Borojó						Palmira (Valle del Cauca)	1.667	1.667	1.667	=	
Bogotá, D. C., Corabastos	3.500	4.500	3.953	+		Pereira, La 41	1.867	2.000	1.933	=	
Bucaramanga, Centroabastos	4.000	4.000	4.000	+		Pereira, Mercasa	1.867	2.000	1.911	=	
Cúcuta, Cenabastos	3.500	4.000	3.708	-		Sincelejo, Nuevo Mercado	1.740	1.740	1.740	=	
Medellín, Central Mayorista de Antioquia	3.000	3.500	3.321	++		Valledupar, Mercado Nuevo	2.500	2.500	2.500	=	
Montería, Mercado del Sur	4.000	4.500	4.250	+		Curuba					
Pamplona (Norte de Santander)	6.000	7.000	6.500	-		Armenia, Mercar	1.600	1.700	1.633	-	
Villavicencio, CAV	4.000	5.000	4.625	-		Barranquilla, Barranquillita	1.680	1.760	1.733	+	
Breva						Bogotá, D. C., Corabastos	1.818	2.182	1.999	+	
Armenia, Mercar	6.000	6.080	6.027	-		Bucaramanga, Centroabastos	1.200	1.480	1.340	-	
Bucaramanga, Centroabastos	4.500	4.800	4.683	+++		Buenaventura (Valle del Cauca)	3.000	3.000	3.000	=	
Medellín, Central Mayorista de Antioquia	6.000	6.000	6.000	=		Cali, Cavasa	2.000	2.000	2.000	++	
Ciruela importada						Cartagena, Bazurto	1.600	1.680	1.620	=	
Bucaramanga, Centroabastos	7.727	8.182	7.841	-		Cartago (Valle del Cauca)	2.200	2.500	2.375	-	
Cúcuta, Cenabastos	9.000	12.000	10.083	-		Chiquinquirá (Boyacá)	1.455	1.591	1.523	n.d.	
						Cúcuta, Cenabastos	1.417	1.667	1.581	++	
						Duitama (Boyacá)	1.364	1.364	1.364	+	
						Ibagué, Plaza La 21	1.600	1.600	1.600	+	
						Ipiales (Nariño), Ipiales somos todos	1.167	1.250	1.208	+	

Cuadro 3. Mercados mayoristas. Precios de venta de frutas frescas (continuación)
2018 (20 al 27 de julio)

Productos y mercados	Pesos por kilogramo			
	Mínimo	Máximo	Medio	Tendencia
Curuba (continuación)				
Medellín, Central Mayorista de Antioquia	1.000	1.000	1.000	=
Neiva, Surabastos	1.400	1.800	1.622	+
Pamplona (Norte de Santander)	833	833	833	=
San Gil (Santander)	1.280	1.400	1.351	++
Socorro (Santander)	1.200	1.360	1.280	+
Sogamoso (Boyacá)	1.273	1.364	1.333	+
Sonsón (Antioquia)	500	700	575	=
Tunja, Complejo de Servicios del Sur	1.545	1.591	1.582	-
Valledupar, Mercabastos	1.600	1.800	1.650	+
Villavicencio, CAV	1.600	2.000	1.878	+
Durazno importado				
Bucaramanga, Centroabastos	6.111	6.667	6.250	-
Medellín, Central Mayorista de Antioquia	6.111	7.222	6.806	-
Neiva, Surabastos	6.750	8.750	8.292	-
San Gil (Santander)	6.500	7.000	6.733	=
Valledupar, Mercado Nuevo	8.500	9.375	8.938	=
Durazno nacional				
Bogotá, D. C., Corabastos	4.500	5.000	4.694	+
Bucaramanga, Centroabastos	3.000	3.200	3.050	+
Chiquinquirá (Boyacá)	1.818	2.045	1.932	=
Medellín, Central Mayorista de Antioquia	4.500	4.500	4.500	=
San Gil (Santander)	3.800	4.000	3.867	=
Socorro (Santander)	2.600	3.000	2.800	+
Sogamoso (Boyacá)	2.500	2.727	2.652	+
Tunja, Complejo de Servicios del Sur	2.273	2.500	2.321	+
Feijoa				
San Gil (Santander)	2.800	3.200	3.000	-
Socorro (Santander)	2.800	3.000	2.933	+
Sogamoso (Boyacá)	2.045	2.409	2.237	+
Tunja, Complejo de Servicios del Sur	2.364	2.500	2.464	-
Fresa				
Armenia, Mercar	3.800	4.000	3.911	+
Bogotá, D. C., Corabastos	4.400	5.000	4.889	+
Bucaramanga, Centroabastos	3.500	4.000	3.850	+
Cali, Cavasa	4.000	4.400	4.258	+
Cali, Santa Helena	7.000	7.000	7.000	=
Cartago (Valle del Cauca)	3.800	4.000	3.933	=
Chiquinquirá (Boyacá)	3.000	3.300	3.133	+
Cúcuta, Cenabastos	4.000	4.500	4.323	-
Duitama (Boyacá)	3.800	3.800	3.800	+
Ibagué, Plaza La 21	5.000	5.500	5.375	-
Ipiales (Nariño), Ipiales somos todos	3.440	3.760	3.556	-
Manizales, Centro Galerías	4.000	5.000	4.500	=
Fresa (continuación)				
Medellín, Central Mayorista de Antioquia	5.000	6.000	5.500	-
Medellín, Plaza Minorista José María Villa	5.000	5.000	5.000	=
Montería, Mercado del Sur	5.000	5.000	5.000	=
Neiva, Surabastos	3.750	4.750	4.132	+
Pasto, El Potrerillo	3.000	4.000	3.792	+
Pereira, Mercasa	4.000	4.200	4.133	=
San Gil (Santander)	4.400	4.800	4.600	++
San Vicente (Antioquia)	5.000	5.500	5.338	=
Sincelejo, Nuevo Mercado	3.600	3.600	3.600	-
Socorro (Santander)	4.400	4.800	4.600	+
Sogamoso (Boyacá)	4.000	4.000	4.000	+
Tunja, Complejo de Servicios del Sur	3.333	3.733	3.476	-
Villavicencio, CAV	4.250	4.750	4.524	-
Yopal (Casanare)	4.125	4.375	4.250	=
Granadilla				
Armenia, Mercar	4.533	5.200	4.785	+
Bogotá, D. C., Corabastos	4.333	5.000	4.691	-
Bucaramanga, Centroabastos	4.643	5.714	5.129	-
Cali, Cavasa	5.000	5.533	5.276	+
Cartago (Valle del Cauca)	5.000	5.333	5.167	=
Chiquinquirá (Boyacá)	4.000	5.000	4.583	-
Cúcuta, Cenabastos	5.000	5.714	5.357	-
Duitama (Boyacá)	4.667	4.667	4.667	-
Ibagué, Plaza La 21	3.667	4.333	3.944	-
La Unión (Nariño)	4.000	4.000	4.000	+++
Manizales, Centro Galerías	4.667	4.667	4.667	n.d.
Medellín, Central Mayorista de Antioquia	2.923	6.500	4.484	-
Montería, Mercado del Sur	3.333	3.333	3.333	n.d.
Neiva, Surabastos	3.667	3.667	3.667	-
Palmira (Valle del Cauca)	4.667	5.333	5.125	+
Pasto, El Potrerillo	3.333	4.000	3.578	-
Popayán, Plaza de mercado del barrio Bolívar	4.400	4.533	4.489	+
Rionegro (Antioquia)	5.000	5.769	5.459	-
San Gil (Santander)	5.000	5.714	5.405	-
Socorro (Santander)	5.357	5.857	5.607	-
Sogamoso (Boyacá)	4.667	5.333	5.037	-
Tuluá (Valle del Cauca)	4.667	5.000	4.778	n.d.
Tunja, Complejo de Servicios del Sur	5.000	5.333	5.067	+
Ubaté (Cundinamarca)	6.000	6.000	6.000	-
Villavicencio, CAV	5.000	5.333	5.047	-
Yopal (Casanare)	3.533	3.667	3.600	-
Guanábana				
Armenia, Mercar	2.200	2.300	2.256	+
Bogotá, D. C., Corabastos	3.000	3.000	3.000	+
Bucaramanga, Centroabastos	2.000	2.600	2.413	-

Cuadro 3. Mercados mayoristas. Precios de venta de frutas frescas (continuación)
2018 (20 al 27 de julio)

Productos y mercados	Pesos por kilogramo				Tendencia	Productos y mercados	Pesos por kilogramo				Tendencia
	Mínimo	Máximo	Medio				Mínimo	Máximo	Medio		
Guanábana (continuación)						Guayaba manzana (continuación)					
Cali, Cavasa	2.200	2.300	2.250		+	Manizales, Centro Galerías	2.000	2.500	2.146		-
Cartago (Valle del Cauca)	2.200	2.400	2.275		-	Medellín, Central Mayorista de Antioquia	2.000	2.300	2.152		+
Chiquinquirá (Boyacá)	1.100	1.300	1.208		+	Rionegro (Antioquia)	2.250	2.500	2.377		-
Cúcuta, Cenabastos	3.000	3.000	3.000		+	Tuluá (Valle del Cauca)	1.400	1.600	1.483		+
Duitama (Boyacá)	2.000	2.000	2.000		=	Guayaba pera					
Ibagué, Plaza La 21	1.400	1.700	1.517		-	Armenia, Mercar	1.000	1.000	1.000		-
Ipiales (Nariño), Ipiales somos todos	1.760	2.000	1.953		-	Barranquilla, Barranquillita	2.000	2.300	2.163		-
La Unión (Nariño)	2.500	2.500	2.500		=	Barranquilla, Granabastos	2.000	2.200	2.100		-
Manizales, Centro Galerías	1.800	2.000	1.925		+	Bogotá, D. C., Corabastos	1.643	2.286	1.970		+++
Medellín, Central Mayorista de Antioquia	1.800	2.000	1.858		-	Bucaramanga, Centroabastos	1.000	1.120	1.093		+
Medellín, Plaza Minorista José María Villa	1.300	1.500	1.433		+	Buenaventura (Valle del Cauca)	1.600	2.000	1.900		-
Pamplona (Norte de Santander)	3.300	4.000	3.650		-	Cali, Cavasa	1.500	1.600	1.565		+
Pasto, El Potrerillo	2.400	2.500	2.483		+	Cali, Santa Helena	1.200	1.500	1.383		-
Pereira, La 41	1.700	2.200	1.971		-	Cartagena, Bazurto	2.000	2.100	2.025		=
Pereira, Mercasa	1.500	1.800	1.608		++	Cartago (Valle del Cauca)	1.200	1.500	1.333		=
Popayán, Plaza de mercado del barrio Bolívar	2.300	2.400	2.350		-	Chiquinquirá (Boyacá)	1.200	1.500	1.275		+
San Gil (Santander)	3.200	3.400	3.289		+	Cúcuta, Cenabastos	1.364	1.591	1.509		-
Santa Bárbara (Antioquia)	1.000	1.400	1.167		-	Duitama (Boyacá)	1.200	1.400	1.300		+
Socorro (Santander)	3.300	3.500	3.400		-	Ibagué, Plaza La 21	1.400	1.700	1.517		-
Sogamoso (Boyacá)	1.800	2.200	1.978		+	Ipiales (Nariño), Ipiales somos todos	1.700	1.800	1.767		-
Tuluá (Valle del Cauca)	1.500	1.700	1.567		n.d.	La Ceja (Antioquia)	1.000	1.200	1.100		+
Tunja, Complejo de Servicios del Sur	1.800	1.900	1.853		+	La Unión (Nariño)	1.250	1.250	1.250		-
Valledupar, Mercabastos	3.000	4.000	3.667		+	Manizales, Centro Galerías	1.100	1.300	1.217		+
Villavicencio, CAV	2.600	3.200	2.867		-	Medellín, Central Mayorista de Antioquia	800	1.000	904		-
Guayaba agria						Medellín, Plaza Minorista José María Villa	1.000	1.200	1.100		++
Armenia, Mercar	2.300	2.500	2.367		-	Neiva, Surabastos	1.300	1.800	1.472		-
Cartago (Valle del Cauca)	2.000	2.500	2.300		=	Palmira (Valle del Cauca)	1.500	1.600	1.538		+
Manizales, Centro Galerías	2.000	2.500	2.279		-	Pamplona (Norte de Santander)	1.455	1.591	1.568		-
Montería, Mercado del Sur	600	600	600		-	Pasto, El Potrerillo	1.300	1.600	1.511		-
Pereira, La 41	1.800	2.200	1.967		-	Pereira, La 41	1.000	1.300	1.150		-
Pereira, Mercasa	1.500	2.200	1.892		-	Pereira, Mercasa	1.000	1.400	1.250		+
Sincelejo, Nuevo Mercado	960	1.000	997		-	Popayán, Plaza de mercado del barrio Bolívar	1.500	1.600	1.538		+
Guayaba Atlántico						Rionegro (Antioquia)	1.250	1.500	1.364		-
Barranquilla, Barranquillita	1.120	1.200	1.173		=	San Gil (Santander)	1.520	1.600	1.556		=
Guayaba común						Socorro (Santander)	2.100	2.200	2.167		-
Barranquilla, Barranquillita	1.280	1.440	1.360		-	Sogamoso (Boyacá)	1.200	1.300	1.244		+
Cartagena, Bazurto	1.520	1.800	1.697		+	Tunja, Complejo de Servicios del Sur	1.000	1.700	1.307		++
Chiquinquirá (Boyacá)	614	682	653		-	Túquerres (Nariño)	1.650	1.800	1.738		-
Cúcuta, Cenabastos	1.000	1.000	1.000		-	Ubaté (Cundinamarca)	2.200	2.200	2.200		+++
Santa Marta (Magdalena)	900	1.000	967		-	Villavicencio, CAV	1.200	1.600	1.383		+++
Sincelejo, Nuevo Mercado	1.400	1.500	1.425		-	Guayaba pera valluna					
Valledupar, Mercabastos	1.000	1.200	1.183		-	Medellín, Central Mayorista de Antioquia	1.200	1.200	1.200		+
Guayaba manzana											
Cartago (Valle del Cauca)	1.500	1.700	1.625		-						

Cuadro 3. Mercados mayoristas. Precios de venta de frutas frescas (continuación)
2018 (20 al 27 de julio)

Productos y mercados	Pesos por kilogramo			
	Mínimo	Máximo	Medio	Tendencia
Gulupa				
Bogotá, D. C., Corabastos	933	1.200	1.009	+
Ibagué, Plaza La 21	800	1.440	990	-
Medellín, Central Mayorista de Antioquia	1.000	1.000	1.000	-
Neiva, Surabastos	1.280	1.440	1.400	-
Peñol (Antioquia)	600	850	728	-
Sonsón (Antioquia)	700	900	775	-
Higo				
Bogotá, D. C., Corabastos	3.500	4.000	3.944	-
Medellín, Central Mayorista de Antioquia	2.500	3.000	2.833	-
Sonsón (Antioquia)	1.000	1.000	1.000	=
Kiwi				
Bogotá, D. C., Corabastos	4.000	4.800	4.436	+
Bucaramanga, Centroabastos	4.000	4.500	4.125	-
Cali, Cavasa	4.000	5.400	4.669	-
Cali, Santa Helena	3.500	4.000	3.917	-
Chiquinquirá (Boyacá)	4.500	5.000	4.783	+
Cúcuta, Cenabastos	6.000	7.000	6.708	-
Duitama (Boyacá)	5.000	5.000	5.000	+
Ibagué, Plaza La 21	4.000	5.000	4.433	+
La Unión (Nariño)	5.000	5.000	5.000	=
Manizales, Centro Galerías	4.500	6.000	5.083	-
Medellín, Central Mayorista de Antioquia	4.700	5.000	4.850	-
Neiva, Surabastos	4.600	5.200	4.917	+
Pasto, El Potrerillo	3.889	5.000	4.352	++
Pereira, La 41	4.000	5.000	4.667	+
Pereira, Mercasa	4.500	5.000	4.833	=
Popayán, Plaza de mercado del barrio Bolívar	4.000	4.800	4.458	-
San Gil (Santander)	6.000	8.000	7.333	-
Socorro (Santander)	7.000	8.000	7.667	=
Sogamoso (Boyacá)	5.500	6.500	5.833	+
Tuluá (Valle del Cauca)	4.800	5.500	5.075	-
Tunja, Complejo de Servicios del Sur	4.000	5.500	4.733	-
Villavicencio, CAV	4.000	5.000	4.375	-
Limón común				
Armenia, Mercar	1.800	2.100	1.911	++
Bogotá, D. C., Corabastos	1.000	1.429	1.157	++
Bucaramanga, Centroabastos	560	720	685	-
Bucaramanga, Mercados del centro	600	600	600	=
Cali, Cavasa	1.083	1.167	1.132	-
Cali, Santa Helena	1.167	1.417	1.306	+
Cartago (Valle del Cauca)	1.200	1.500	1.333	=
Cúcuta, Cenabastos	800	1.000	979	+
Cúcuta, La Nueva Sexta	833	833	833	=
Florencia (Caquetá)	1.200	1.200	1.200	=

Productos y mercados	Pesos por kilogramo			
	Mínimo	Máximo	Medio	Tendencia
Limón común (continuación)				
Ibagué, Plaza La 21	1.143	1.286	1.259	+
Ipiales (Nariño), Ipiales somos todos	1.250	1.250	1.250	+
La Unión (Nariño)	833	833	833	=
Medellín, Central Mayorista de Antioquia	1.286	1.600	1.419	++
Medellín, Plaza Minorista José María Villa	1.200	1.400	1.317	+
Montería, Mercado del Sur	714	857	810	-
Neiva, Surabastos	1.600	1.920	1.759	++
Pamplona (Norte de Santander)	1.500	2.000	1.750	-
Pereira, Mercasa	1.200	1.600	1.450	++
Rionegro (Antioquia)	2.100	2.200	2.138	+
San Gil (Santander)	720	800	773	=
Sincelejo, Nuevo Mercado	857	929	881	=
Socorro (Santander)	520	680	613	-
Valledupar, Mercabastos	1.101	1.322	1.198	+
Valledupar, Mercado Nuevo	1.200	1.200	1.200	+
Villavicencio, CAV	800	1.000	932	-
Limón común Ciénaga				
Barranquilla, Barranquillita	1.313	1.500	1.442	++
Santa Marta (Magdalena)	1.000	1.400	1.310	+
Valledupar, Mercado Nuevo	1.000	1.200	1.067	-
Limón común valluno				
Buenaventura (Valle del Cauca)	2.000	2.000	2.000	=
Palmira (Valle del Cauca)	1.167	1.333	1.250	+
Tuluá (Valle del Cauca)	1.000	1.083	1.042	+
Limón mandarino				
Armenia, Mercar	1.000	1.000	1.000	=
Ibagué, Plaza La 21	700	850	756	+
La Ceja (Antioquia)	600	900	733	-
Medellín, Central Mayorista de Antioquia	900	1.400	1.169	-
Medellín, Plaza Minorista José María Villa	900	1.100	946	+
Peñol (Antioquia)	600	850	723	-
Pereira, Mercasa	800	1.000	967	-
Santa Bárbara (Antioquia)	400	600	500	++
Villavicencio, CAV	1.000	1.200	1.058	-
Yopal (Casanare)	650	750	700	-
Limón Tahití				
Armenia, Mercar	1.000	1.000	1.000	=
Barranquilla, Barranquillita	1.250	1.500	1.432	+
Bogotá, D. C., Corabastos	857	1.286	1.081	++
Bucaramanga, Centroabastos	560	600	595	-
Bucaramanga, Mercados del centro	480	560	507	=
Cali, Cavasa	900	1.000	971	-

Cuadro 3. Mercados mayoristas. Precios de venta de frutas frescas (continuación)
2018 (20 al 27 de julio)

Productos y mercados	Pesos por kilogramo				Tendencia	Productos y mercados	Pesos por kilogramo				Tendencia
	Mínimo	Máximo	Medio				Mínimo	Máximo	Medio		
Limón Tahití (continuación)						Lulo (continuación)					
Cali, Santa Helena	800	1.000	900	=		Montería, Mercado del Sur	3.000	3.500	3.333	-	
Cartagena, Bazurto	1.200	1.280	1.220	=		Neiva, Surabastos	2.000	2.400	2.147	-	
Cartago (Valle del Cauca)	800	1.000	917	+		Palmira (Valle del Cauca)	2.200	2.600	2.363	+	
Cúcuta, Cenabastos	682	1.136	939	-		Pamplona (Norte de Santander)	2.500	2.500	2.500	++	
Duitama (Boyacá)	818	1.000	909	-		Pasto, El Potrerillo	1.652	1.957	1.836	+	
Manizales, Centro Galerías	600	900	775	=		Pereira, La 41	2.000	2.500	2.192	-	
Medellín, Central Mayorista de Antioquia	1.000	1.200	1.100	+		Pereira, Mercasa	2.000	2.300	2.167	-	
Medellín, Plaza Minorista José María Villa	900	1.100	946	-		Popayán, Plaza de mercado del barrio Bolívar	2.200	2.400	2.305	+	
Neiva, Surabastos	1.120	1.120	1.120	-		San Gil (Santander)	2.480	2.600	2.560	-	
Palmira (Valle del Cauca)	900	1.000	963	-		Santa Marta (Magdalena)	3.400	3.400	3.400	-	
Pamplona (Norte de Santander)	833	833	833	=		Sincelejo, Nuevo Mercado	2.800	3.000	2.844	-	
Pasto, El Potrerillo	500	600	570	-		Sogamoso (Boyacá)	2.609	3.043	2.850	+	
Pereira, La 41	700	1.000	938	+		Tuluá (Valle del Cauca)	2.200	2.400	2.333	+	
Pereira, Mercasa	800	1.300	1.025	+		Tunja, Complejo de Servicios del Sur	2.609	2.826	2.655	+	
Rionegro (Antioquia)	1.250	1.500	1.365	-		Valledupar, Mercabastos	3.000	3.200	3.128	-	
San Gil (Santander)	400	600	524	-		Valledupar, Mercado Nuevo	2.800	2.800	2.800	=	
Santa Bárbara (Antioquia)	400	700	533	-		Villavicencio, CAV	2.400	2.600	2.425	-	
Socorro (Santander)	240	400	333	-		Yopal (Casanare)	2.750	4.000	3.313	-	
Sogamoso (Boyacá)	1.045	1.182	1.136	+		Mandarina arrayana					
Tuluá (Valle del Cauca)	1.000	1.200	1.067	=		Bogotá, D. C., Corabastos	2.273	2.955	2.677	++	
Tunja, Complejo de Servicios del Sur	909	955	930	+		Buenaventura (Valle del Cauca)	1.800	2.000	1.933	=	
Ubaté (Cundinamarca)	1.136	1.136	1.136	+++		Cali, Cavasa	1.600	1.800	1.710	+	
Villavicencio, CAV	800	1.000	958	-		Cali, Santa Helena	1.500	1.750	1.675	++	
Lulo						Chiquinquirá (Boyacá)	1.136	1.364	1.250	+++	
Arauca (Arauca)	3.250	3.250	3.250	-		Duitama (Boyacá)	1.591	1.818	1.742	+	
Armenia, Mercar	2.500	2.600	2.544	+		Florencia (Caquetá)	1.000	1.120	1.060	-	
Barranquilla, Barranquillita	3.100	3.500	3.358	-		Ibagué, Plaza La 21	1.000	1.200	1.127	+	
Barranquilla, Granabastos	3.100	3.600	3.444	-		La Unión (Nariño)	1.200	1.200	1.200	=	
Bogotá, D. C., Corabastos	2.200	2.600	2.472	-		Neiva, Surabastos	1.136	1.364	1.169	+	
Bucaramanga, Centroabastos	2.400	2.600	2.560	-		Pasto, El Potrerillo	1.000	1.500	1.292	++	
Buenaventura (Valle del Cauca)	2.600	3.000	2.933	+		Popayán, Plaza de mercado del barrio Bolívar	1.360	1.440	1.385	+	
Cali, Cavasa	2.200	2.400	2.260	-		Socorro (Santander)	1.080	1.120	1.107	-	
Cali, Santa Helena	2.000	2.200	2.133	-		Sogamoso (Boyacá)	1.727	1.818	1.758	+	
Cartagena, Bazurto	3.200	3.500	3.417	-		Tuluá (Valle del Cauca)	1.400	1.500	1.467	+	
Cartago (Valle del Cauca)	2.300	2.500	2.400	+		Tunja, Complejo de Servicios del Sur	1.545	1.591	1.582	-	
Chiquinquirá (Boyacá)	3.043	3.261	3.098	-		Ubaté (Cundinamarca)	2.500	2.500	2.500	+++	
Cúcuta, Cenabastos	3.500	3.500	3.500	=		Villavicencio, CAV	1.600	1.800	1.714	-	
Duitama (Boyacá)	2.522	2.826	2.652	+		Mandarina común					
Florencia (Caquetá)	2.000	2.240	2.120	-		Arauca (Arauca)	1.909	2.045	1.977	=	
Ibagué, Plaza La 21	2.200	2.400	2.307	-		Barranquilla, Barranquillita	1.667	1.750	1.690	+	
Ipiales (Nariño), Ipiales somos todos	1.800	1.800	1.800	=		Bucaramanga, Centroabastos	1.522	1.522	1.522	-	
La Unión (Nariño)	1.500	1.667	1.556	-		Bucaramanga, Mercados del centro	1.400	1.400	1.400	=	
Manizales, Centro Galerías	2.400	2.800	2.575	+		Cartagena, Bazurto	2.045	2.136	2.068	-	
Medellín, Central Mayorista de Antioquia	2.200	2.500	2.338	-		Cúcuta, Cenabastos	1.800	2.000	1.917	+	
Medellín, Plaza Minorista José María Villa	2.300	2.600	2.498	-		Cúcuta, La Nueva Sexta	1.600	2.000	1.742	-	
						Ipiales (Nariño), Ipiales somos todos	1.200	1.320	1.269	-	
						Montería, Mercado del Sur	1.000	1.240	1.191	n.d.	

Cuadro 3. Mercados mayoristas. Precios de venta de frutas frescas (continuación)
2018 (20 al 27 de julio)

Productos y mercados	Pesos por kilogramo			
	Mínimo	Máximo	Medio	Tendencia
Mandarina común (continuación)				
San Gil (Santander)	1.600	1.680	1.627	++
Santa Bárbara (Antioquia)	1.200	1.400	1.321	+
Sincelejo, Nuevo Mercado	1.760	1.800	1.793	+
Socorro (Santander)	1.400	1.520	1.480	n.d.
Sogamoso (Boyacá)	2.273	2.364	2.303	+
Tunja, Complejo de Servicios del Sur	1.591	1.682	1.603	+
Túquerres (Nariño)	1.500	1.750	1.633	-
Valledupar, Mercabastos	1.600	1.800	1.673	-
Mandarina Oneco				
Armenia, Mercar	1.700	2.000	1.900	++
Armenia, Retiro	1.500	1.600	1.567	++
Cali, Cavasa	1.700	1.800	1.771	-
Cali, Santa Helena	1.650	1.750	1.717	++
Cartago (Valle del Cauca)	1.500	2.000	1.817	-
Manizales, Centro Galerías	1.500	1.800	1.625	-
Medellín, Central Mayorista de Antioquia	2.000	2.200	2.017	-
Medellín, Plaza Minorista José María Villa	2.000	2.000	2.000	-
Pereira, Mercasa	1.500	1.800	1.608	=
Rionegro (Antioquia)	2.000	2.500	2.306	-
Santa Bárbara (Antioquia)	500	900	736	-
Mango común				
Cali, Cavasa	1.200	1.400	1.283	+
Cali, Santa Helena	1.800	2.000	1.900	+
Cartago (Valle del Cauca)	2.000	2.000	2.000	=
Ibagué, Plaza La 21	1.200	1.400	1.267	n.d.
Medellín, Central Mayorista de Antioquia	1.120	1.200	1.182	+++
Medellín, Plaza Minorista José María Villa	700	1.000	792	-
Neiva, Surabastos	1.200	1.600	1.475	++
Pereira, La 41	2.000	2.000	2.000	+++
Pereira, Mercasa	1.400	1.400	1.400	-
Santa Bárbara (Antioquia)	400	700	537	-
Mango costeño				
Montería, Mercado del Sur	1.000	1.200	1.067	=
Mango de azúcar				
Barranquilla, Barranquillita	2.160	2.240	2.203	+
Bogotá, D. C., Corabastos	2.000	2.200	2.044	+
Bucaramanga, Centroabastos	1.600	2.000	1.800	++
Duitama (Boyacá)	1.591	1.818	1.742	+
La Unión (Nariño)	1.800	2.000	1.867	+
Medellín, Central Mayorista de Antioquia	1.800	2.500	2.088	+
Tunja, Complejo de Servicios del Sur	1.818	1.864	1.827	+
Mango de azúcar (continuación)				
Villavicencio, CAV	2.000	2.800	2.392	+
Mango manzano				
Bucaramanga, Centroabastos	1.200	1.200	1.200	++
Buenaventura (Valle del Cauca)	2.500	3.000	2.750	+
Duitama (Boyacá)	2.727	2.955	2.879	+++
Medellín, Central Mayorista de Antioquia	1.000	1.500	1.210	+
Pereira, La 41	2.600	2.700	2.650	+
Tunja, Complejo de Servicios del Sur	1.591	1.682	1.612	+
Mango reina				
Pereira, Mercasa	2.100	2.100	2.100	n.d.
Mango Tommy				
Armenia, Mercar	2.100	2.200	2.133	++
Barranquilla, Barranquillita	2.000	2.080	2.020	+++
Bogotá, D. C., Corabastos	2.955	4.091	3.479	+++
Bucaramanga, Centroabastos	1.800	2.400	2.250	+++
Bucaramanga, Mercados del centro	1.800	1.800	1.800	++
Cali, Cavasa	2.600	3.200	2.842	+++
Cali, Santa Helena	2.400	2.600	2.467	+++
Cartagena, Bazaruto	1.000	1.120	1.053	+
Cartago (Valle del Cauca)	1.833	2.750	2.271	+++
Chiquinquirá (Boyacá)	1.591	1.818	1.758	-
Cúcuta, Cenabastos	1.800	2.200	2.008	++
Duitama (Boyacá)	2.727	2.955	2.803	+++
Ibagué, Plaza La 21	2.200	2.400	2.267	+++
La Ceja (Antioquia)	2.500	2.700	2.567	+++
La Unión (Nariño)	2.200	2.400	2.300	+
Manizales, Centro Galerías	2.500	3.000	2.917	+
Medellín, Central Mayorista de Antioquia	2.400	3.200	2.650	+++
Medellín, Plaza Minorista José María Villa	1.600	2.000	1.783	++
Neiva, Surabastos	2.400	2.600	2.525	+++
Palmira (Valle del Cauca)	1.800	2.600	2.240	+++
Pasto, El Potrerillo	1.600	2.800	2.233	+++
Pereira, La 41	2.800	2.800	2.800	+++
Pereira, Mercasa	2.100	2.500	2.221	++
Popayán, Plaza de mercado del barrio Bolívar	1.714	2.320	2.023	++
Rionegro (Antioquia)	2.500	3.200	2.875	+++
San Gil (Santander)	1.600	1.800	1.689	+
Socorro (Santander)	1.400	1.600	1.467	=
Sogamoso (Boyacá)	2.955	3.182	3.030	+++
Tuluá (Valle del Cauca)	2.400	2.800	2.580	+++
Tunja, Complejo de Servicios del Sur	1.818	2.091	2.000	++
Túquerres (Nariño)	2.000	2.200	2.110	+
Villavicencio, CAV	2.400	3.200	2.708	+++

BOLETÍN SEMANAL PRECIOS MAYORISTAS

Cuadro 3. Mercados mayoristas. Precios de venta de frutas frescas (continuación)
2018 (20 al 27 de julio)

Productos y mercados	Pesos por kilogramo			
	Mínimo	Máximo	Medio	Tendencia
Mango Tommy (continuación)				
Yopal (Casanare)	2.200	2.400	2.300	+++
Mango Yulima				
Pereira, Mercasa	2.100	2.100	2.100	n.d.
Manzana nacional				
Bogotá, D. C., Corabastos	3.750	4.250	4.014	+
Medellín, Central Mayorista de Antioquia	5.000	5.000	5.000	+
Tunja, Complejo de Servicios del Sur	2.273	2.500	2.415	-
Manzana roja importada				
Arauca (Arauca)	4.400	4.450	4.425	-
Armenia, Mercar	4.474	4.474	4.474	+
Barranquilla, Barranquillita	4.842	5.000	4.930	+
Bogotá, D. C., Corabastos	4.474	4.737	4.678	+
Bucaramanga, Centroabastos	4.100	4.250	4.188	-
Buenaventura (Valle del Cauca)	4.737	5.000	4.825	=
Cali, Cavasa	4.474	4.474	4.474	+
Cali, Santa Helena	4.474	4.474	4.474	=
Cartagena, Bazurto	4.526	4.632	4.585	+
Cartago (Valle del Cauca)	4.211	4.474	4.342	=
Chiquinquirá (Boyacá)	4.737	5.000	4.868	+
Cúcuta, Cenabastos	4.250	4.750	4.354	-
Duitama (Boyacá)	4.211	4.737	4.474	+
Florencia (Caquetá)	4.632	4.632	4.632	=
Ibagué, Plaza La 21	4.211	4.474	4.386	-
Ipiales (Nariño), Ipiales somos todos	4.368	4.474	4.439	+
La Unión (Nariño)	4.474	4.737	4.605	+
Manizales, Centro Galerías	4.474	4.737	4.649	-
Medellín, Central Mayorista de Antioquia	4.211	4.474	4.243	-
Montería, Mercado del Sur	4.211	4.474	4.386	=
Neiva, Surabastos	4.737	5.000	4.901	+
Palmira (Valle del Cauca)	4.474	4.474	4.474	+
Pamplona (Norte de Santander)	4.500	4.750	4.625	-
Pasto, El Potrerillo	3.947	4.211	4.079	-
Pereira, La 41	4.211	4.632	4.456	+
Pereira, Mercasa	4.211	4.474	4.368	+
Popayán, Plaza de mercado del barrio Bolívar	4.211	4.316	4.237	+
Rionegro (Antioquia)	4.211	4.737	4.430	-
San Gil (Santander)	4.600	4.750	4.700	=
Santa Marta (Magdalena)	4.250	4.250	4.250	=
Sincelejo, Nuevo Mercado	4.000	4.250	4.078	-
Socorro (Santander)	4.600	4.750	4.700	=
Sogamoso (Boyacá)	4.737	5.000	4.789	-
Tuluá (Valle del Cauca)	4.579	4.737	4.658	=
Tunja, Complejo de Servicios del Sur	4.474	4.737	4.649	-
Túquerres (Nariño)	4.368	4.737	4.500	+
Manzana roja importada (continuación)				
Valledupar, Mercado Nuevo	4.421	4.895	4.667	+
Villavicencio, CAV	4.474	4.737	4.660	+
Yopal (Casanare)	4.737	5.000	4.868	=
Manzana royal gala importada				
Armenia, Mercar	4.474	4.474	4.474	+
Bogotá, D. C., Corabastos	4.211	4.526	4.431	-
Bucaramanga, Centroabastos	3.900	4.100	4.013	-
Cali, Cavasa	4.474	4.737	4.573	-
Cali, Santa Helena	3.947	4.474	4.298	+
Cartago (Valle del Cauca)	4.474	4.579	4.526	=
Chiquinquirá (Boyacá)	4.474	5.000	4.842	+
Cúcuta, Cenabastos	4.250	4.750	4.500	-
Duitama (Boyacá)	4.474	4.474	4.474	-
Florencia (Caquetá)	5.263	5.526	5.395	+
Ibagué, Plaza La 21	4.211	4.737	4.474	+
Ipiales (Nariño), Ipiales somos todos	4.316	4.474	4.386	+
La Ceja (Antioquia)	3.947	4.211	4.083	=
Manizales, Centro Galerías	4.474	5.000	4.737	-
Medellín, Central Mayorista de Antioquia	4.211	4.474	4.331	-
Montería, Mercado del Sur	4.211	4.211	4.211	=
Neiva, Surabastos	4.632	4.737	4.696	-
Palmira (Valle del Cauca)	4.474	4.737	4.605	+
Pamplona (Norte de Santander)	4.250	4.750	4.500	-
Pasto, El Potrerillo	4.211	4.474	4.298	+
Pereira, La 41	4.211	4.737	4.465	-
Pereira, Mercasa	4.211	4.737	4.421	-
Popayán, Plaza de mercado del barrio Bolívar	4.211	4.421	4.276	+
Rionegro (Antioquia)	4.211	4.737	4.501	+
San Gil (Santander)	4.500	4.600	4.567	=
Socorro (Santander)	4.500	4.600	4.567	=
Sogamoso (Boyacá)	4.737	4.842	4.772	-
Tuluá (Valle del Cauca)	4.737	4.947	4.816	-
Tunja, Complejo de Servicios del Sur	4.211	4.474	4.372	+
Túquerres (Nariño)	4.316	4.474	4.417	+
Ubaté (Cundinamarca)	4.500	4.600	4.550	+
Valledupar, Mercado Nuevo	4.400	4.650	4.458	+
Villavicencio, CAV	4.474	4.737	4.594	+
Manzana verde importada				
Armenia, Mercar	4.737	5.000	4.848	+
Barranquilla, Barranquillita	5.158	5.263	5.237	+
Bogotá, D. C., Corabastos	4.474	4.737	4.709	+
Bucaramanga, Centroabastos	4.000	4.150	4.088	-
Buenaventura (Valle del Cauca)	4.737	5.263	4.912	-
Cali, Cavasa	4.474	4.737	4.583	-
Cali, Santa Helena	3.947	4.211	4.079	-

Cuadro 3. Mercados mayoristas. Precios de venta de frutas frescas (continuación)
2018 (20 al 27 de julio)

Productos y mercados	Pesos por kilogramo			
	Mínimo	Máximo	Medio	Tendencia
Manzana verde importada (continuación)				
Cartagena, Bazaruto	4.684	4.737	4.719	=
Cartago (Valle del Cauca)	4.474	4.632	4.553	=
Chiquinquirá (Boyacá)	4.737	5.000	4.886	+
Cúcuta, Cenabastos	4.500	4.750	4.563	=
Duitama (Boyacá)	4.474	4.737	4.561	+
Florencia (Caquetá)	4.737	4.737	4.737	-
Ibagué, Plaza La 21	4.474	4.737	4.651	-
Ipiales (Nariño), Ipiales somos todos	4.316	4.474	4.415	-
La Ceja (Antioquia)	3.947	4.474	4.202	-
La Unión (Nariño)	4.474	4.737	4.605	-
Manizales, Centro Galerías	4.474	4.737	4.649	-
Medellín, Central Mayorista de Antioquia	4.211	4.474	4.315	-
Montería, Mercado del Sur	4.474	4.474	4.474	+
Neiva, Surabastos	4.632	5.000	4.830	+
Palmira (Valle del Cauca)	4.474	4.737	4.539	-
Pamplona (Norte de Santander)	5.000	5.000	5.000	+
Pasto, El Potrerillo	4.211	4.474	4.298	+
Pereira, La 41	4.211	4.474	4.298	=
Pereira, Mercasa	4.211	4.737	4.461	-
Popayán, Plaza de mercado del barrio Bolívar	4.211	4.368	4.303	+
Rionegro (Antioquia)	4.474	4.737	4.616	-
San Gil (Santander)	4.600	4.750	4.700	=
Santa Marta (Magdalena)	4.250	4.250	4.250	=
Sincelejo, Nuevo Mercado	4.250	4.500	4.361	-
Socorro (Santander)	4.600	4.750	4.700	=
Sogamoso (Boyacá)	4.737	5.000	4.789	-
Tuluá (Valle del Cauca)	4.632	4.737	4.684	=
Tunja, Complejo de Servicios del Sur	4.737	5.000	4.793	+
Túquerres (Nariño)	4.368	4.474	4.456	-
Ubaté (Cundinamarca)	4.750	5.000	4.875	-
Valledupar, Mercado Nuevo	4.632	4.895	4.737	-
Villavicencio, CAV	4.474	5.000	4.825	+
Yopal (Casanare)	5.526	5.789	5.658	-
Maracuyá				
Arauca (Arauca)	2.300	2.400	2.350	++
Armenia, Mercar	1.700	1.800	1.767	+
Bogotá, D. C., Corabastos	2.000	2.400	2.139	+
Bucaramanga, Centroabastos	1.667	1.867	1.742	-
Buenaventura (Valle del Cauca)	2.000	2.200	2.067	+
Cali, Cavasa	1.700	2.000	1.788	+
Cali, Santa Helena	1.800	2.000	1.900	+
Cartago (Valle del Cauca)	1.800	2.500	2.167	++
Chiquinquirá (Boyacá)	2.000	2.000	2.000	+
Cúcuta, Cenabastos	2.000	2.500	2.375	++
Duitama (Boyacá)	2.300	2.500	2.433	+
Ibagué, Plaza La 21	1.040	1.360	1.280	+
La Ceja (Antioquia)	1.800	2.000	1.833	+++
Maracuyá (continuación)				
Manizales, Centro Galerías	1.300	1.600	1.500	+
Medellín, Plaza Minorista José María Villa	1.600	2.000	1.735	+
Montería, Mercado del Sur	1.200	1.600	1.375	+++
Palmira (Valle del Cauca)	1.700	2.000	1.863	+
Pamplona (Norte de Santander)	2.000	2.500	2.083	-
Pasto, El Potrerillo	1.500	1.667	1.589	-
Pereira, La 41	1.800	2.200	1.913	+
Pereira, Mercasa	1.700	2.000	1.931	++
Popayán, Plaza de mercado del barrio Bolívar	1.600	2.000	1.779	+
Rionegro (Antioquia)	2.000	2.200	2.090	+
San Gil (Santander)	1.840	2.000	1.947	++
Santa Bárbara (Antioquia)	1.200	1.200	1.200	+++
Socorro (Santander)	1.280	1.760	1.520	+
Sogamoso (Boyacá)	2.000	2.500	2.222	+
Sonsón (Antioquia)	1.000	1.000	1.000	=
Tuluá (Valle del Cauca)	1.600	2.300	1.925	++
Tunja, Complejo de Servicios del Sur	2.400	2.600	2.480	-
Túquerres (Nariño)	1.667	1.667	1.667	=
Ubaté (Cundinamarca)	2.200	2.400	2.300	+
Villavicencio, CAV	2.200	2.600	2.388	++
Yopal (Casanare)	1.200	1.200	1.200	n.d.
Maracuyá antioqueño				
Medellín, Central Mayorista de Antioquia	1.400	1.600	1.488	++
Montería, Mercado del Sur	2.000	2.000	2.000	+++
Sincelejo, Nuevo Mercado	1.600	1.800	1.750	++
Maracuyá huilense				
Florencia (Caquetá)	1.120	1.200	1.160	-
Neiva, Surabastos	1.300	1.800	1.533	-
Maracuyá santandereano				
Barranquilla, Barranquillita	2.267	2.400	2.339	++
Barranquilla, Granabastos	2.000	2.400	2.272	++
Cartagena, Bazaruto	2.133	2.167	2.156	-
Santa Marta (Magdalena)	2.267	2.533	2.380	+
Valledupar, Mercabastos	1.667	2.000	1.907	+
Maracuyá valluno				
Barranquilla, Barranquillita	2.300	2.500	2.400	++
Barranquilla, Granabastos	2.500	2.600	2.550	++
Cartagena, Bazaruto	2.200	2.500	2.275	=
Medellín, Central Mayorista de Antioquia	1.800	2.200	2.011	++
Melón Cantalup				
Arauca (Arauca)	2.000	2.500	2.250	-
Armenia, Mercar	3.300	3.500	3.389	-

BOLETÍN SEMANAL PRECIOS MAYORISTAS

Cuadro 3. Mercados mayoristas. Precios de venta de frutas frescas (continuación)
2018 (20 al 27 de julio)

Productos y mercados	Pesos por kilogramo			
	Mínimo	Máximo	Medio	Tendencia
Melón Cantalup (continuación)				
Barranquilla, Barranquillita	1.200	1.500	1.333	=
Bogotá, D. C., Corabastos	1.300	1.800	1.479	-
Bucaramanga, Centroabastos	1.800	1.900	1.850	++
Cali, Cavasa	1.500	1.800	1.656	-
Cali, Santa Helena	1.600	1.700	1.633	-
Cartago (Valle del Cauca)	2.000	2.300	2.200	-
Cúcuta, Cenabastos	1.300	1.800	1.483	-
Duitama (Boyacá)	1.364	1.591	1.439	-
Ibagué, Plaza La 21	1.100	1.300	1.213	-
Manizales, Centro Galerías	2.500	2.500	2.500	=
Montería, Mercado del Sur	2.500	2.500	2.500	=
Neiva, Surabastos	1.300	1.500	1.417	-
Palmira (Valle del Cauca)	1.800	2.200	2.000	-
Pamplona (Norte de Santander)	2.000	2.000	2.000	++
Pasto, El Potrerillo	2.000	2.500	2.367	-
Pereira, La 41	2.200	2.200	2.200	n.d.
Pereira, Mercasa	2.000	2.600	2.242	-
San Gil (Santander)	1.520	1.680	1.573	+
Santa Marta (Magdalena)	1.800	2.000	1.900	-
Socorro (Santander)	1.440	1.600	1.520	+
Sogamoso (Boyacá)	1.500	1.900	1.789	-
Tunja, Complejo de Servicios del Sur	1.136	1.455	1.355	++
Valledupar, Mercado Nuevo	1.000	1.000	1.000	=
Villavicencio, CAV	2.000	2.600	2.092	-
Mora de Castilla				
Arauca (Arauca)	3.000	3.200	3.100	+
Armenia, Mercar	3.200	3.800	3.578	-
Barranquilla, Barranquillita	2.080	3.800	2.980	-
Barranquilla, Granabastos	2.000	3.600	2.730	-
Bogotá, D. C., Corabastos	2.462	3.077	2.662	-
Bucaramanga, Centroabastos	2.000	2.400	2.220	-
Buenaventura (Valle del Cauca)	3.500	4.000	3.917	-
Cali, Cavasa	2.800	3.200	2.943	-
Cali, Santa Helena	2.640	2.880	2.773	-
Cartagena, Bazurto	2.400	2.800	2.667	-
Cartago (Valle del Cauca)	3.000	3.600	3.300	=
Chiquinquirá (Boyacá)	2.000	2.400	2.225	+
Cúcuta, Cenabastos	2.000	2.500	2.207	-
Duitama (Boyacá)	2.800	2.800	2.800	+++
Ibagué, Plaza La 21	2.200	2.800	2.475	-
Ipiales (Nariño), Ipiales somos todos	1.875	2.000	1.958	-
La Unión (Nariño)	1.200	1.200	1.200	-
Manizales, Centro Galerías	2.700	3.000	2.925	-
Marinilla (Antioquia)	2.000	2.400	2.181	-
Medellín, Central Mayorista de Antioquia	1.400	2.200	1.875	-
Montería, Mercado del Sur	2.000	2.500	2.333	-
Neiva, Surabastos	1.600	2.400	1.980	-
Palmira (Valle del Cauca)	2.880	3.200	3.100	-
Mora de Castilla (continuación)				
Pamplona (Norte de Santander)	1.440	1.600	1.538	+++
Pasto, El Potrerillo	2.500	3.125	2.781	=
Pereira, La 41	2.000	2.600	2.233	-
Pereira, Mercasa	1.800	2.300	2.022	-
Popayán, Plaza de mercado del barrio Bolívar	2.240	2.400	2.260	-
Rionegro (Antioquia)	2.200	2.800	2.500	-
San Gil (Santander)	2.400	2.900	2.656	-
San Vicente (Antioquia)	2.000	2.100	2.058	-
Santa Marta (Magdalena)	2.640	2.800	2.728	-
Sincelejo, Nuevo Mercado	2.600	3.400	3.028	-
Socorro (Santander)	2.500	2.900	2.717	-
Sogamoso (Boyacá)	2.200	2.400	2.289	-
Tuluá (Valle del Cauca)	2.800	3.040	2.880	-
Tunja, Complejo de Servicios del Sur	3.400	3.500	3.480	-
Ubaté (Cundinamarca)	3.000	3.000	3.000	-
Valledupar, Mercabastos	2.400	2.560	2.418	-
Villavicencio, CAV	2.833	3.500	3.153	-
Yopal (Casanare)	3.750	4.000	3.875	+
Naranja común				
Arauca (Arauca)	1.043	1.196	1.120	=
Bucaramanga, Mercados del centro	200	200	200	=
Cartagena, Bazurto	920	960	950	n.d.
Chiquinquirá (Boyacá)	500	500	500	n.d.
Cúcuta, Cenabastos	667	833	711	-
Cúcuta, La Nueva Sexta	567	833	669	-
Ibagué, Plaza La 21	320	384	348	-
Montería, Mercado del Sur	880	960	910	-
Neiva, Surabastos	288	400	339	+
Pamplona (Norte de Santander)	400	500	424	+
San Gil (Santander)	660	800	730	++
Santa Bárbara (Antioquia)	400	511	456	++
Santa Marta (Magdalena)	1.320	1.320	1.320	n.d.
Socorro (Santander)	640	680	653	=
Sonsón (Antioquia)	200	360	265	-
Tunja, Complejo de Servicios del Sur	667	700	680	-
Ubaté (Cundinamarca)	960	960	960	=
Naranja Sweet				
Armenia, Mercar	880	920	898	++
Armenia, Retiro	780	840	807	+
Bogotá, D. C., Corabastos	1.100	1.250	1.193	+
Cali, Cavasa	900	960	924	+
Cali, Santa Helena	1.040	1.100	1.067	+
Cartago (Valle del Cauca)	900	1.000	933	-
Ibagué, Plaza La 21	900	1.000	933	-
Neiva, Surabastos	1.000	1.050	1.005	++
Pasto, El Potrerillo	960	1.000	980	+
Pereira, La 41	1.000	1.200	1.133	+

Cuadro 3. Mercados mayoristas. Precios de venta de frutas frescas (continuación)
2018 (20 al 27 de julio)

Productos y mercados	Pesos por kilogramo			
	Mínimo	Máximo	Medio	Tendencia
Naranja Sweet (continuación)				
Pereira, Mercasa	700	800	767	+
Popayán, Plaza de mercado del barrio Bolívar	820	860	840	+
Tuluá (Valle del Cauca)	900	1.000	917	+
Naranja Valencia				
Armenia, Mercar	700	720	704	++
Armenia, Retiro	560	640	604	++
Barranquilla, Barranquillita	880	920	900	+
Bogotá, D. C., Corabastos	1.100	1.250	1.194	+
Bucaramanga, Centroabastos	640	800	735	+
Bucaramanga, Mercados del centro	560	560	560	=
Buenaventura (Valle del Cauca)	1.200	1.300	1.260	=
Cartagena, Bazarro	1.040	1.080	1.070	+++
Cartago (Valle del Cauca)	700	800	727	+
Cúcuta, Cenabastos	900	1.100	1.000	-
Duitama (Boyacá)	1.300	1.360	1.320	-
Florencia (Caquetá)	800	900	850	+++
Ipiales (Nariño), Ipiales somos todos	850	875	869	-
La Ceja (Antioquia)	1.000	1.200	1.083	+
Manizales, Centro Galerías	800	1.000	917	++
Medellín, Central Mayorista de Antioquia	1.100	1.300	1.175	+
Medellín, Plaza Minorista José María Villa	1.000	1.100	1.017	-
Montería, Mercado del Sur	840	900	892	+
Pasto, El Potrerillo	960	1.000	980	+
Pereira, Mercasa	700	800	767	+
Rionegro (Antioquia)	1.200	1.400	1.292	+
Santa Marta (Magdalena)	1.200	1.200	1.200	n.d.
Sincelejo, Nuevo Mercado	940	940	940	+
Sogamoso (Boyacá)	1.400	1.500	1.429	-
Tunja, Complejo de Servicios del Sur	1.000	1.300	1.193	+++
Túquerres (Nariño)	850	1.000	913	+
Valledupar, Mercado Nuevo	880	880	880	+
Villavicencio, CAV	760	900	861	+
Yopal (Casanare)	800	900	850	=

Papaya hawaiana

Medellín, Central Mayorista de Antioquia	2.143	2.143	2.143	=
--	-------	-------	-------	---

Papaya Maradol

Arauca (Arauca)	1.600	1.900	1.750	++
Armenia, Mercar	1.000	1.000	1.000	=
Bogotá, D. C., Corabastos	1.944	2.111	2.006	+
Bucaramanga, Centroabastos	1.100	2.000	1.675	+++
Buenaventura (Valle del Cauca)	1.400	1.600	1.500	=
Cali, Cavasa	1.200	1.300	1.271	+
Cali, Santa Helena	1.200	1.200	1.200	=
Cartagena, Bazarro	1.875	1.875	1.875	=

Productos y mercados	Pesos por kilogramo			
	Mínimo	Máximo	Medio	Tendencia
Papaya Maradol (continuación)				
Cartago (Valle del Cauca)	1.200	1.300	1.233	=
Chiquinquirá (Boyacá)	1.278	1.333	1.315	+
Cúcuta, Cenabastos	1.400	2.000	1.729	++
Duitama (Boyacá)	1.278	1.389	1.315	=
Ibagué, Plaza La 21	1.000	1.200	1.175	+
Ipiales (Nariño), Ipiales somos todos	1.600	1.800	1.700	-
La Ceja (Antioquia)	1.700	1.800	1.767	+
La Unión (Nariño)	2.000	2.000	2.000	=
Manizales, Centro Galerías	1.400	1.500	1.450	=
Medellín, Central Mayorista de Antioquia	1.700	1.800	1.750	-
Medellín, Plaza Minorista José María Villa	1.400	1.500	1.450	++
Neiva, Surabastos	1.200	1.600	1.321	+
Palmira (Valle del Cauca)	1.200	1.300	1.288	+
Pamplona (Norte de Santander)	1.700	2.000	1.883	-
Pasto, El Potrerillo	1.000	1.800	1.400	-
Pereira, La 41	1.200	1.300	1.242	-
Pereira, Mercasa	1.200	1.300	1.225	-
Popayán, Plaza de mercado del barrio Bolívar	1.200	1.300	1.250	-
Rionegro (Antioquia)	2.000	2.200	2.083	+
San Gil (Santander)	1.200	1.250	1.217	+
Sogamoso (Boyacá)	1.278	1.389	1.352	+
Tuluá (Valle del Cauca)	900	1.000	950	=
Tunja, Complejo de Servicios del Sur	1.167	1.444	1.359	++
Ubaté (Cundinamarca)	1.000	1.000	1.000	+++
Valledupar, Mercado Nuevo	1.200	1.200	1.200	++
Villavicencio, CAV	1.250	1.500	1.356	+

Papaya melona

Bucaramanga, Centroabastos	1.200	1.400	1.300	+
Medellín, Central Mayorista de Antioquia	1.100	1.100	1.100	=

Papaya redonda

Bucaramanga, Centroabastos	1.000	1.150	1.075	+
Medellín, Central Mayorista de Antioquia	1.100	1.100	1.100	=

Papaya tainung

Barranquilla, Barranquillita	1.300	1.600	1.483	-
Bogotá, D. C., Corabastos	2.200	2.500	2.236	+
Cartagena, Bazarro	1.200	1.400	1.322	+
Florencia (Caquetá)	1.000	1.000	1.000	+
Medellín, Central Mayorista de Antioquia	1.200	1.400	1.300	=
Medellín, Plaza Minorista José María Villa	1.400	1.500	1.450	+
Montería, Mercado del Sur	800	920	890	++

BOLETÍN SEMANAL PRECIOS MAYORISTAS

Cuadro 3. Mercados mayoristas. Precios de venta de frutas frescas (continuación)
2018 (20 al 27 de julio)

Productos y mercados	Pesos por kilogramo			
	Precios			Tenden- cia
	Mínimo	Máximo	Medio	
Papaya tainung (continuación)				
Santa Marta (Magdalena)	1.000	1.000	1.000	n.d.
Sincelejo, Nuevo Mercado	933	1.000	983	+
Villavicencio, CAV	1.300	1.500	1.454	+
Patilla				
Armenia, Mercar	800	900	867	-
Barranquilla, Barranquillita	750	780	757	+
Bogotá, D. C., Corabastos	900	1.200	1.108	++
Bucaramanga, Centroabastos	900	1.000	950	-
Cali, Cavasa	1.000	1.300	1.150	+
Cali, Santa Helena	900	900	900	-
Cartagena, Bazurto	750	800	788	=
Cartago (Valle del Cauca)	800	1.000	933	-
Cúcuta, Cenabastos	1.000	1.100	1.033	=
Ibagué, Plaza La 21	800	1.000	917	+++
Medellín, Central Mayorista de Antioquia	900	1.000	950	=
Medellín, Plaza Minorista José María Villa	800	900	883	-
Montería, Mercado del Sur	700	750	738	-
Palmira (Valle del Cauca)	1.000	1.100	1.083	-
Pasto, El Potrerillo	900	1.100	1.000	-
Pereira, La 41	1.000	1.000	1.000	-
Popayán, Plaza de mercado del barrio Bolívar	1.000	1.100	1.063	-
Rionegro (Antioquia)	900	1.000	953	+
San Gil (Santander)	1.000	1.100	1.033	=
Sincelejo, Nuevo Mercado	600	600	600	=
Socorro (Santander)	1.000	1.100	1.033	=
Tuluá (Valle del Cauca)	1.000	1.200	1.075	-
Tunja, Complejo de Servicios del Sur	1.000	1.000	1.000	=
Valledupar, Mercado Nuevo	750	800	792	+
Patilla baby				
Bogotá, D. C., Corabastos	1.800	2.000	1.931	-
Bucaramanga, Centroabastos	2.500	2.500	2.500	-
Medellín, Central Mayorista de Antioquia	2.000	2.400	2.098	-
Pera importada (continuación)				
Armenia, Mercar	4.700	4.750	4.739	+
Bogotá, D. C., Corabastos	3.750	4.500	4.011	-
Bucaramanga, Centroabastos	3.900	4.250	4.069	+
Buenaventura (Valle del Cauca)	4.737	5.000	4.825	-
Cali, Cavasa	4.474	4.737	4.577	-
Cali, Santa Helena	3.947	4.211	4.123	+
Cartagena, Bazurto	4.474	4.842	4.684	+
Cartago (Valle del Cauca)	4.737	5.000	4.842	-
Cúcuta, Cenabastos	4.250	4.500	4.375	+
Duitama (Boyacá)	4.211	4.474	4.386	-
Pera nacional				
Bogotá, D. C., Corabastos	1.957	2.609	2.193	++
Bucaramanga, Centroabastos	1.800	2.000	1.925	+
Chiquinquirá (Boyacá)	1.565	1.652	1.609	+
Medellín, Central Mayorista de Antioquia	1.792	2.167	1.941	+
San Gil (Santander)	1.880	2.000	1.956	+
Socorro (Santander)	1.880	2.000	1.947	+
Sogamoso (Boyacá)	1.739	1.957	1.850	++
Tunja, Complejo de Servicios del Sur	1.304	1.435	1.377	-
Pera importada (continuación)				
Florencia (Caquetá)	5.263	5.263	5.263	=
Ibagué, Plaza La 21	4.211	4.737	4.342	-
Ipiales (Nariño), Ipiales somos todos	4.474	4.737	4.605	+
La Unión (Nariño)	4.474	4.737	4.605	-
Manizales, Centro Galerías	4.500	4.750	4.583	-
Medellín, Central Mayorista de Antioquia	4.211	4.737	4.450	-
Montería, Mercado del Sur	4.211	4.474	4.386	=
Neiva, Surabastos	4.333	5.222	4.833	-
Palmira (Valle del Cauca)	4.211	4.737	4.526	-
Pamplona (Norte de Santander)	4.250	4.500	4.375	-
Pasto, El Potrerillo	4.211	4.474	4.386	-
Pereira, La 41	4.000	4.500	4.250	-
Pereira, Mercasa	4.000	4.500	4.175	-
Popayán, Plaza de mercado del barrio Bolívar	4.211	4.316	4.237	-
Rionegro (Antioquia)	4.105	4.474	4.263	-
San Gil (Santander)	4.750	4.850	4.817	+
Santa Marta (Magdalena)	4.722	4.889	4.756	-
Sincelejo, Nuevo Mercado	4.000	4.500	4.333	-
Socorro (Santander)	4.500	4.750	4.617	=
Sogamoso (Boyacá)	4.737	5.000	4.825	=
Tuluá (Valle del Cauca)	4.737	5.000	4.855	-
Tunja, Complejo de Servicios del Sur	4.474	5.000	4.754	=
Valledupar, Mercado Nuevo	4.250	4.750	4.475	-
Villavicencio, CAV	4.000	4.500	4.208	-
Yopal (Casanare)	5.500	5.750	5.625	+
Piña gold				
Armenia, Mercar	800	900	839	-
Bogotá, D. C., Corabastos	1.182	1.455	1.311	+
Bucaramanga, Centroabastos	900	1.000	950	+++
Buenaventura (Valle del Cauca)	1.400	1.600	1.500	+
Cali, Cavasa	900	1.000	942	+
Cali, Santa Helena	850	900	883	-
Cartagena, Bazurto	1.900	2.000	1.967	=
Cartago (Valle del Cauca)	1.000	1.200	1.083	-
Chiquinquirá (Boyacá)	1.364	1.636	1.523	+
Cúcuta, Cenabastos	1.000	1.200	1.058	-

Cuadro 3. Mercados mayoristas. Precios de venta de frutas frescas (continuación)
2018 (20 al 27 de julio)

Productos y mercados	Pesos por kilogramo			
	Mínimo	Máximo	Medio	Tendencia
Piña gold (continuación)				
Duitama (Boyacá)	1.091	1.091	1.091	+
Ibagué, Plaza La 21	800	1.200	1.025	-
Ipiales (Nariño), Ipiales somos todos	1.167	1.417	1.278	-
La Unión (Nariño)	2.000	2.000	2.000	=
Manizales, Centro Galerías	900	1.000	967	-
Medellín, Central Mayorista de Antioquia	1.000	1.000	1.000	-
Medellín, Plaza Minorista José María Villa	600	900	700	-
Montería, Mercado del Sur	1.000	1.000	1.000	=
Neiva, Surabastos	1.000	1.300	1.226	+
Palmira (Valle del Cauca)	800	1.000	913	-
Pasto, El Potrerillo	900	1.200	1.050	-
Pereira, La 41	1.000	1.300	1.167	=
Pereira, Mercasa	1.000	1.300	1.142	=
Rionegro (Antioquia)	1.300	1.500	1.390	+
Santa Marta (Magdalena)	1.200	1.400	1.350	-
Sogamoso (Boyacá)	1.000	1.182	1.101	++
Tuluá (Valle del Cauca)	900	1.100	1.000	=
Tunja, Complejo de Servicios del Sur	1.364	2.000	1.715	-
Ubaté (Cundinamarca)	1.545	1.545	1.545	-

Piña manzana				
Cali, Cavasa	700	800	742	-
Cali, Santa Helena	750	800	783	-
La Ceja (Antioquia)	1.000	1.000	1.000	-
Manizales, Centro Galerías	1.000	1.100	1.033	=
Medellín, Central Mayorista de Antioquia	800	900	863	+
Pasto, El Potrerillo	1.250	1.350	1.317	-
Pereira, La 41	1.200	1.200	1.200	=
Pereira, Mercasa	1.000	1.200	1.088	+
Popayán, Plaza de mercado del barrio Bolívar	750	750	750	+
Rionegro (Antioquia)	900	1.000	947	-
Tuluá (Valle del Cauca)	750	800	775	-

Piña perolera				
Barranquilla, Barranquillita	1.000	1.080	1.037	=
Barranquilla, Granabastos	960	1.120	1.013	-
Bogotá, D. C., Corabastos	625	938	733	++
Bucaramanga, Centroabastos	533	567	550	+
Cartagena, Bazarro	1.120	1.200	1.180	=
Chiquinquirá (Boyacá)	600	667	642	+
Cúcuta, Cenabastos	733	833	794	++
Cúcuta, La Nueva Sexta	800	800	800	=
Duitama (Boyacá)	833	900	856	++
Florencia (Caquetá)	1.071	1.071	1.071	-
Medellín, Central Mayorista de Antioquia	1.000	1.000	1.000	=
Montería, Mercado del Sur	800	1.000	875	+

Productos y mercados	Pesos por kilogramo			
	Mínimo	Máximo	Medio	Tendencia
Piña perolera (continuación)				
Neiva, Surabastos	1.071	1.071	1.071	-
Pamplona (Norte de Santander)	833	833	833	+
San Gil (Santander)	500	600	541	+
Santa Marta (Magdalena)	1.160	1.200	1.188	-
Sincelejo, Nuevo Mercado	880	920	893	+
Socorro (Santander)	500	533	522	=
Sogamoso (Boyacá)	733	767	744	=
Tunja, Complejo de Servicios del Sur	667	700	693	-
Valledupar, Mercabastos	1.000	1.040	1.004	-
Villavicencio, CAV	758	848	822	-

Pitahaya				
Bogotá, D. C., Corabastos	5.000	5.500	5.139	++
Bucaramanga, Centroabastos	3.000	5.000	3.750	-
Cúcuta, Cenabastos	5.000	7.000	6.208	-
Medellín, Central Mayorista de Antioquia	5.500	6.000	5.750	=
Neiva, Surabastos	4.000	5.000	4.417	-
Tunja, Complejo de Servicios del Sur	3.500	4.500	3.807	-
Villavicencio, CAV	6.000	7.000	6.667	+

Tangelo				
Bogotá, D. C., Corabastos	2.400	3.000	2.711	+
Bucaramanga, Centroabastos	1.680	1.800	1.785	-
Cartago (Valle del Cauca)	2.000	2.200	2.133	-
Manizales, Centro Galerías	1.700	2.000	1.875	=
Medellín, Central Mayorista de Antioquia	2.700	2.800	2.750	=
Pereira, Mercasa	1.800	2.300	2.042	+
Rionegro (Antioquia)	2.500	3.000	2.746	+
Tunja, Complejo de Servicios del Sur	2.000	2.200	2.149	-
Ubaté (Cundinamarca)	3.750	3.750	3.750	-
Villavicencio, CAV	1.800	2.400	2.117	-

Tomate de árbol				
Arauca (Arauca)	3.091	3.136	3.114	-
Armenia, Mercar	2.080	2.160	2.138	-
Barranquilla, Barranquillita	2.100	2.300	2.225	-
Barranquilla, Granabastos	2.200	2.300	2.208	-
Bogotá, D. C., Corabastos	2.200	2.600	2.464	-
Bucaramanga, Centroabastos	2.000	2.000	2.000	-
Buenaventura (Valle del Cauca)	2.000	2.600	2.417	-
Cali, Cavasa	1.700	1.900	1.808	-
Cali, Santa Helena	1.800	2.100	1.950	-
Cartagena, Bazarro	2.000	2.100	2.033	=
Cartago (Valle del Cauca)	2.200	2.600	2.417	-
Chiquinquirá (Boyacá)	2.174	2.391	2.319	-
Cúcuta, Cenabastos	2.600	3.000	2.825	+
Duitama (Boyacá)	2.609	2.826	2.681	-
Florencia (Caquetá)	2.560	2.720	2.640	-

BOLETÍN SEMANAL PRECIOS MAYORISTAS

Cuadro 3. Mercados mayoristas. Precios de venta de frutas frescas (continuación)
2018 (20 al 27 de julio)

Productos y mercados	Pesos por kilogramo				Tendencia	Productos y mercados	Pesos por kilogramo				Tendencia
	Mínimo	Máximo	Medio				Mínimo	Máximo	Medio		
Tomate de árbol (continuación)						Uva importada (continuación)					
Ibagué, Plaza La 21	2.000	2.480	2.274	-		Cali, Santa Helena	10.000	10.000	10.000	+++	
Ipiales (Nariño), Ipiales somos todos	1.500	1.600	1.538	-		Cúcuta, Cenabastos	10.000	10.625	10.208	+	
La Ceja (Antioquia)	1.800	1.800	1.800	-		Medellín, Central Mayorista de Antioquia	10.000	11.250	10.391	+	
La Unión (Antioquia)	1.650	1.700	1.688	-		Palmira (Valle del Cauca)	6.875	9.750	8.344	++	
La Unión (Nariño)	2.000	2.167	2.056	++		San Gil (Santander)	10.000	10.625	10.236	+	
Manizales, Centro Galerías	1.840	2.200	2.015	-		Socorro (Santander)	9.375	10.000	9.792	+	
Marinilla (Antioquia)	1.700	1.950	1.796	-		Sogamoso (Boyacá)	8.500	8.750	8.667	+	
Medellín, Central Mayorista de Antioquia	1.700	1.900	1.808	-		Valledupar, Mercado Nuevo	7.500	8.125	7.813	=	
Medellín, Plaza Minorista José María Villa	1.800	1.900	1.821	-		Villavicencio, CAV	9.375	11.250	10.313	+	
Montería, Mercado del Sur	2.000	2.200	2.067	-		Uva Isabela					
Neiva, Surabastos	2.400	2.600	2.514	-		Arauca (Arauca)	2.720	2.880	2.800	-	
Palmira (Valle del Cauca)	2.200	2.200	2.200	-		Armenia, Mercar	2.907	2.996	2.966	+	
Pamplona (Norte de Santander)	2.292	2.500	2.396	+		Bogotá, D. C., Corabastos	2.400	2.800	2.642	-	
Pasto, El Potrerillo	1.400	1.700	1.580	-		Bucaramanga, Centroabastos	2.400	2.560	2.480	-	
Peñol (Antioquia)	1.700	2.100	1.905	-		Cali, Cavasa	1.840	2.000	1.942	-	
Pereira, La 41	2.000	2.400	2.263	-		Cali, Santa Helena	2.000	2.160	2.080	-	
Pereira, Mercasa	2.000	2.400	2.192	-		Chiquinquirá (Boyacá)	2.600	3.360	3.043	-	
Popayán, Plaza de mercado del barrio Bolívar	1.760	1.840	1.798	-		Cúcuta, Cenabastos	3.000	3.600	3.217	-	
Rionegro (Antioquia)	1.700	1.950	1.800	-		Duitama (Boyacá)	2.240	2.400	2.293	-	
San Gil (Santander)	2.600	2.800	2.742	+		Ibagué, Plaza La 21	2.160	2.400	2.253	+	
San Vicente (Antioquia)	1.650	1.800	1.725	-		Ipiales (Nariño), Ipiales somos todos	2.000	2.240	2.113	-	
Santa Marta (Magdalena)	2.600	2.800	2.707	+		La Unión (Nariño)	2.800	2.800	2.800	=	
Sincelejo, Nuevo Mercado	1.920	2.000	1.982	-		Medellín, Central Mayorista de Antioquia	2.800	3.400	3.111	-	
Socorro (Santander)	2.600	2.800	2.713	+		Neiva, Surabastos	2.400	2.600	2.508	++	
Sogamoso (Boyacá)	2.609	2.826	2.729	-		Palmira (Valle del Cauca)	1.760	2.000	1.930	-	
Sonsón (Antioquia)	1.600	1.800	1.675	-		Pamplona (Norte de Santander)	3.000	3.400	3.200	+	
Tuluá (Valle del Cauca)	2.000	2.500	2.267	-		Pasto, El Potrerillo	2.000	2.240	2.107	+	
Tunja, Complejo de Servicios del Sur	2.609	2.609	2.609	=		Popayán, Plaza de mercado del barrio Bolívar	2.240	2.400	2.260	-	
Túquerres (Nariño)	1.600	1.667	1.644	-		Rionegro (Antioquia)	3.200	3.400	3.325	+	
Valledupar, Mercabastos	2.160	2.400	2.253	-		San Gil (Santander)	2.640	3.200	2.844	+	
Villavicencio, CAV	2.600	2.800	2.642	-		Sincelejo, Nuevo Mercado	2.833	3.000	2.972	+	
Yopal (Casanare)	2.800	3.000	2.900	+		Socorro (Santander)	2.640	2.800	2.720	+	
Uchuva con cáscara						Sogamoso (Boyacá)	2.400	2.800	2.631	+	
Bucaramanga, Centroabastos	2.000	2.600	2.375	-		Tuluá (Valle del Cauca)	2.160	2.240	2.187	-	
Cúcuta, Cenabastos	2.000	2.500	2.263	-		Tunja, Complejo de Servicios del Sur	2.720	2.800	2.779	+	
Ibagué, Plaza La 21	1.840	2.400	2.067	-		Túquerres (Nariño)	2.240	2.400	2.373	-	
Medellín, Central Mayorista de Antioquia	2.200	2.500	2.325	-		Ubaté (Cundinamarca)	2.600	2.800	2.700	-	
Pamplona (Norte de Santander)	1.000	1.200	1.100	+		Villavicencio, CAV	2.800	3.200	2.977	-	
San Gil (Santander)	2.800	3.000	2.867	=		Yopal (Casanare)	2.800	2.880	2.840	+++	
Socorro (Santander)	2.800	3.000	2.867	=		Uva negra					
Uva importada						Sogamoso (Boyacá)	3.040	3.200	3.147	+	
Barranquilla, Barranquillita	7.556	8.000	7.802	-		Uva red globe nacional					
Bogotá, D. C., Corabastos	10.500	11.500	10.906	+		Armenia, Mercar	4.400	4.480	4.427	+	
Bucaramanga, Centroabastos	8.500	8.750	8.625	-		Barranquilla, Barranquillita	4.375	4.625	4.479	+	

Cuadro 3. Mercados mayoristas. Precios de venta de frutas frescas (conclusión)
2018 (20 al 27 de julio)

Productos y mercados	Pesos por kilogramo			
	Precios			Tenden-
	Mínimo	Máximo	Medio	cia
Uva red globe nacional (continuación)				
Bogotá, D. C., Corabastos	4.364	5.778	5.079	+
Bucaramanga, Centroabastos	4.727	5.000	4.807	+
Cali, Cavasa	5.111	5.889	5.382	+
Cali, Santa Helena	4.533	4.800	4.622	++
Cartagena, Bazurto	5.444	5.556	5.519	+
Cartago (Valle del Cauca)	6.000	6.200	6.033	-
Ibagué, Plaza La 21	5.440	6.000	5.660	++
Manizales, Centro Galerías	4.640	4.800	4.707	++
Medellín, Central Mayorista de Antioquia	5.200	5.444	5.383	+
Montería, Mercado del Sur	5.556	6.111	6.019	+
Pasto, El Potrerillo	4.400	5.360	4.880	+++
Pereira, La 41	5.000	5.000	5.000	+
Pereira, Mercasa	5.000	5.500	5.325	+
Popayán, Plaza de mercado del barrio Bolívar	5.105	5.263	5.200	-
Rionegro (Antioquia)	5.556	6.111	5.900	+
San Gil (Santander)	4.909	5.091	4.970	++
Socorro (Santander)	4.545	5.000	4.773	+
Tuluá (Valle del Cauca)	5.000	5.500	5.183	+
Villavicencio, CAV	4.545	5.000	4.742	+
Uva roja				
Duitama (Boyacá)	2.800	3.200	2.933	=
Florencia (Caquetá)	5.600	5.600	5.600	-
Ipiales (Nariño), Ipiales somos todos	4.667	5.000	4.840	++
La Unión (Nariño)	3.200	3.200	3.200	++
Neiva, Surabastos	5.000	5.800	5.458	-

TENDENCIAS

---	-
Variación mayor al -20 %	Variación entre 0 % y -10 %
--	=
Variación entre -10 % y -20 %	Variación igual a 0 %

Productos y mercados	Pesos por kilogramo			
	Precios			Tenden-
	Mínimo	Máximo	Medio	cia
Uva roja (continuación)				
Pereira, Mercasa	6.111	6.667	6.361	-
Sincelejo, Nuevo Mercado	5.333	5.778	5.556	++
Sogamoso (Boyacá)	3.040	3.200	3.147	+
Túquerres (Nariño)	4.222	4.444	4.352	+
Uva verde				
Bogotá, D. C., Corabastos	6.111	6.667	6.441	+
Bucaramanga, Centroabastos	5.455	5.909	5.621	+++
Cartago (Valle del Cauca)	5.200	5.200	5.200	-
Cúcuta, Cenabastos	6.111	7.222	6.653	-
Florencia (Caquetá)	5.600	5.600	5.600	-
Medellín, Central Mayorista de Antioquia	6.222	7.222	6.787	+
Neiva, Surabastos	6.500	8.500	6.850	+
San Gil (Santander)	5.000	5.455	5.227	++
Socorro (Santander)	5.091	5.273	5.212	+
Sogamoso (Boyacá)	3.455	3.636	3.576	+
Tunja, Complejo de Servicios del Sur	4.545	5.455	4.788	-
Villavicencio, CAV	6.875	7.500	7.083	+
Zapote				
Barranquilla, Barranquillita	3.500	3.700	3.639	-
Cúcuta, Cenabastos	1.000	1.333	1.146	-
Medellín, Central Mayorista de Antioquia	1.600	2.000	1.786	+
Medellín, Plaza Minorista José María Villa	1.600	1.800	1.633	-
Valledupar, Mercado Nuevo	3.000	3.500	3.250	=

+	+++
Variación entre 0 % y 10 %	Variación mayor al 20 %
++	n. d.
Variación entre 10 % y 20 %	No determinado

TUBÉRCULOS, RAÍCES Y PLÁTANOS

Aumentó la oferta de papa criolla

En el transcurso de esta semana se registró un descenso en las cotizaciones mayoristas de la papa criolla limpia en veintinueve de los cuarenta y cuatro mercados en donde se negoció, en respuesta a las condiciones climáticas favorables que facilitaron las actividades de producción y recolección en las regiones de Tunja (Boyacá), Pasto (Nariño), Sonsón, La Unión y Abejorral (Antioquia), Ipiales y Túquerres (Nariño) y el Altiplano Cundiboyacense. Teniendo en cuenta lo anterior, los precios de este alimento se redujeron un 10,99% en los mercados de Neiva y Bogotá.

Al mismo tiempo, se observó una reducción en los precios de alimentos como los plátanos hartón verde y guineo y la yuca criolla, debido a un mayor abastecimiento de este cultivo procedente de Armenia (Quindío); San Gil y Socorro (Santander); Santa Bárbara, Pueblo Rico y Andes (Antioquia); Saravena (Arauca); Anserma, Chinchiná y Riosucio (Caldas) y Quinchía (Risaralda). El valor comercial del plátano hartón verde se redujo en veinticinco de los treinta y ocho mercados en donde se vendió; por ejemplo, en Bucaramanga e Ibagué, el precio descendió un 6,95%, en promedio, lo que indicó que el kilo se entregó a \$1.760 y a \$1.040, de manera respectiva.

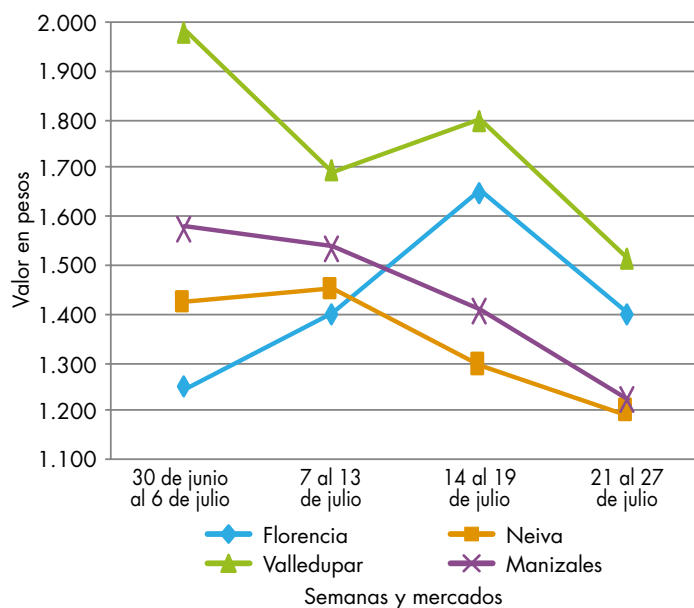
En el caso del plátano guineo, los mayoristas relacionaron la baja en los precios con una lenta rotación y demanda del producto, originario desde las zonas productoras ubicadas en Calarcá y Génova (Quindío); Jericó, Pueblorrico, Valparaíso, Támesis, Sonsón, Abejorral, Andes y Betania (Antioquia); Pereira (Risaralda); Viterbo y Palestina (Caldas), a lo que se sumó un menor envío de acopio hacia los mercados en Buenaven-

tura, Tuluá y Cali (Valle del Cauca), con procedencia del municipio de Córdoba, en Quindío. La contracción en los precios se hizo evidente en ocho de los catorce mercados en donde se cotizó esta semana. En Mercar, en Armenia, se observó un descuento del 4,95%, lo que significó que el kilo se entregó a \$5.76.

De manera similar se comportaron los precios de la yuca criolla en nueve de los dieciséis mercados en donde se ofreció esta semana. Según las declaraciones de los vendedores, un mayor rendimiento de los cultivos en Mutatá y Chigorodó (Antioquia); Arauca (Arauca); Plato y Ariguaní (Magdalena); Tierralta (Córdoba) y El Carmen de Bolívar (Bolívar) fue una de las razones principales para que el precio de tubérculo mermara en el mercado de Bucaramanga, donde el kilo se entregó a \$1.205, generando un descuento en las cotizaciones del 8,02%.

Finalmente, durante esta semana, el precio de la yuca ICA reportó una tendencia al alza, derivada de una menor disponibilidad de este alimento que ingresó desde Lorente (Nariño) y La Unión (Valle del Cauca). Así, el precio se acrecentó en once de los dieciséis mercados en donde se cotizó. Por lo tanto, en el mercado de Pasto, el kilo se ofreció a \$1.111, es decir, un 3,45% más que la semana anterior.

Gráfico 6. Comportamiento de los precios de la papa criolla limpia 2018 (30 de junio al 27 de julio)



Fuente: DANE, Sipsa.

Cuadro 4. Mercados mayoristas. Precios de venta de tubérculos, raíces y plátanos 2018 (20 al 27 de julio)

Productos y mercados	Pesos por kilogramo			
	Mínimo	Máximo	Medio	Tendencia
Arracacha amarilla				
Arauca (Arauca)	1.900	2.200	2.050	=
Bogotá, D. C., Corabastos	1.667	2.000	1.833	-
Bucaramanga, Centroabastos	1.280	1.360	1.320	++
Buenaventura (Valle del Cauca)	2.400	2.800	2.600	+
Cali, Cavasa	1.667	1.833	1.785	-
Cali, Santa Helena	1.833	1.833	1.833	=
Chiquinquirá (Boyacá)	1.667	2.000	1.847	-
Cúcuta, Cenabastos	600	1.200	900	-
Duitama (Boyacá)	1.667	1.833	1.722	+
Florencia (Cauquetá)	1.280	1.360	1.320	=
Ibagué, Plaza La 21	1.280	2.240	1.700	+
Neiva, Surabastos	1.600	2.400	2.027	-
Palmira (Valle del Cauca)	2.167	2.333	2.285	-
Pamplona (Norte de Santander)	800	1.000	822	-
Popayán, Plaza de mercado del barrio Bolívar	1.360	1.480	1.405	+
San Gil (Santander)	1.520	1.920	1.698	+
Sogamoso (Boyacá)	1.583	1.667	1.639	+
Tunja, Complejo de Servicios del Sur	1.500	1.583	1.528	+
Valledupar, Mercabastos	1.400	1.600	1.567	-
Villavicencio, CAV	1.600	2.000	1.783	+
Yopal (Casanare)	2.000	2.167	2.111	+++
Arracacha blanca				
Armenia, Mercar	1.583	1.667	1.611	-
Cartago (Valle del Cauca)	1.917	2.033	1.967	+
Ipiales (Nariño), Ipiales somos todos	800	1.000	883	+
Manizales, Centro Galerías	1.774	1.935	1.882	-
Medellín, Central Mayorista de Antioquia	1.000	3.000	1.759	++
Medellín, Plaza Minorista José María Villa	2.000	3.000	2.267	++
Pasto, El Potrerillo	800	1.000	878	+
Pereira, La 41	1.600	1.600	1.600	=
Pereira, Mercasa	1.917	2.000	1.944	+
San Vicente (Antioquia)	1.000	1.111	1.058	++
Tuluá (Valle del Cauca)	1.667	1.833	1.750	=
Ñame criollo				
Cartagena, Bazurto	1.840	2.000	1.943	++
Sincelejo, Nuevo Mercado	2.200	2.200	2.200	=
Ñame diamante				
Barranquilla, Granabastos	1.600	1.760	1.649	+
Cartagena, Bazurto	1.260	1.400	1.355	++
Montería, Mercado del Sur	1.300	1.600	1.433	++
Santa Marta (Magdalena)	1.800	1.800	1.800	n.d.
Sincelejo, Nuevo Mercado	1.200	1.400	1.333	++
Valledupar, Mercabastos	1.400	2.000	1.617	+++

Productos y mercados	Pesos por kilogramo			
	Mínimo	Máximo	Medio	Tendencia
Ñame espiño				
Cartagena, Bazurto	2.000	2.300	2.160	++
Papa Betina				
Buenaventura (Valle del Cauca)	600	640	617	+
Cali, Cavasa	440	540	480	+
Ipiales (Nariño), Centro de acopio	360	420	385	++
Ipiales (Nariño), Ipiales somos todos	350	440	377	++
Pasto, El Potrerillo	360	400	390	++
Tunja, Complejo de Servicios del Sur	400	420	404	+
Papa capira				
Armenia, Mercar	520	600	556	-
Buenaventura (Valle del Cauca)	600	680	627	-
Cali, Cavasa	500	600	549	+
Cali, Santa Helena	560	600	590	+
Cartago (Valle del Cauca)	800	900	850	+
El Carmen de Viboral (Antioquia)	700	900	788	-
El Santuario (Antioquia)	800	900	859	-
Ipiales (Nariño), Centro de acopio	380	430	404	+
Ipiales (Nariño), Ipiales somos todos	400	450	433	+
La Ceja (Antioquia)	900	1.000	963	+
La Unión (Antioquia)	700	800	755	+
Manizales, Centro Galerías	560	700	657	-
Marinilla (Antioquia)	800	900	851	-
Medellín, Central Mayorista de Antioquia	900	950	908	+
Medellín, Plaza Minorista José María Villa	800	850	822	+
Montería, Mercado del Sur	1.000	1.100	1.043	++
Palmira (Valle del Cauca)	560	640	598	+
Pasto, El Potrerillo	460	540	497	+
Peñol (Antioquia)	800	950	866	-
Pereira, La 41	600	700	647	+
Pereira, Mercasa	600	680	652	+
Popayán, Plaza de mercado del barrio Bolívar	600	660	623	+
Rionegro (Antioquia)	900	1.100	965	+
San Vicente (Antioquia)	800	875	834	=
Santa Bárbara (Antioquia)	800	900	875	=
Sincelejo, Nuevo Mercado	1.000	1.060	1.019	-
Sonsón (Antioquia)	800	900	850	-
Tuluá (Valle del Cauca)	640	700	685	-
Túquerres (Nariño)	400	460	418	+
Papa criolla limpia				
Arauca (Arauca)	1.292	1.458	1.375	-
Armenia, Mercar	1.417	1.900	1.662	+
Barranquilla, Granabastos	1.400	1.600	1.506	-
Bogotá, D. C., Corabastos	1.556	1.778	1.741	-

BOLETÍN SEMANAL PRECIOS MAYORISTAS

Cuadro 4. Mercados mayoristas. Precios de venta de tubérculos, raíces y plátanos (continuación)
2018 (20 al 27 de julio)

Productos y mercados	Pesos por kilogramo			
	Mínimo	Máximo	Medio	Tendencia
Papa criolla limpia (continuación)				
Bucaramanga, Centroabastos	1.100	1.300	1.217	-
Buenaventura (Valle del Cauca)	720	800	773	-
Cali, Cavasa	900	1.040	969	-
Cali, Santa Helena	800	900	850	-
Cartagena, Bazurto	1.840	1.900	1.870	=
Cartago (Valle del Cauca)	1.200	1.500	1.350	-
Cúcuta, Cenabastos	800	1.200	985	-
Duitama (Boyacá)	1.100	1.100	1.100	+
El Carmen de Viboral (Antioquia)	1.200	1.200	1.200	-
El Santuario (Antioquia)	1.600	2.000	1.819	++
Florencia (Caquetá)	1.400	1.400	1.400	-
Ibagué, Plaza La 21	900	1.440	1.139	-
Ipiales (Nariño), Ipiales somos todos	560	600	564	-
La Ceja (Antioquia)	1.800	2.000	1.833	++
La Unión (Antioquia)	1.000	1.500	1.250	++
La Unión (Nariño)	600	700	650	-
Manizales, Centro Galerías	1.042	1.354	1.224	-
Marinilla (Antioquia)	1.300	1.700	1.500	+
Medellín, Central Mayorista de Antioquia	1.300	1.700	1.520	+
Medellín, Plaza Minorista José María Villa	1.400	1.800	1.581	+
Montería, Mercado del Sur	2.000	2.500	2.250	-
Neiva, Surabastos	1.000	1.300	1.133	-
Pamplona (Norte de Santander)	700	800	767	+++
Pereira, La 41	1.400	1.600	1.533	-
Pereira, Mercasa	1.200	1.500	1.355	+
Rionegro (Antioquia)	1.450	2.000	1.673	+
San Gil (Santander)	1.100	1.200	1.153	-
San Vicente (Antioquia)	1.200	1.350	1.275	-
Santa Bárbara (Antioquia)	1.300	1.600	1.425	+
Santa Marta (Magdalena)	1.760	1.960	1.852	-
Sincelejo, Nuevo Mercado	2.500	2.500	2.500	+
Socorro (Santander)	1.000	1.160	1.083	-
Sogamoso (Boyacá)	1.100	1.280	1.187	-
Sonsón (Antioquia)	1.000	1.200	1.100	-
Tunja, Complejo de Servicios del Sur	1.000	1.100	1.033	+++
Túquerres (Nariño)	340	400	373	-
Valledupar, Mercabastos	1.400	1.600	1.544	-
Valledupar, Mercado Nuevo	1.400	1.600	1.533	-
Villavicencio, CAV	600	800	683	-
Yopal (Casanare)	1.250	1.458	1.389	-
Papa criolla sucia				
Barranquilla, Barranquillita	1.240	1.400	1.310	-
Bogotá, D. C., Corabastos	1.000	1.400	1.186	-
Cali, Cavasa	700	900	782	-
Chiquinquirá (Boyacá)	500	600	525	-
Papa criolla sucia (continuación)				
Ipiales (Nariño), Centro de acopio	300	400	318	-
Palmira (Valle del Cauca)	720	840	795	-
Pasto, El Potrerillo	360	440	403	-
Popayán, Plaza de mercado del barrio Bolívar	650	700	673	++
Tuluá (Valle del Cauca)	750	833	813	+
Tunja, Complejo de Servicios del Sur	500	520	504	+++
Ubaté (Cundinamarca)	800	800	800	+++
Papa ICA-Huila				
Bucaramanga, Centroabastos	1.000	1.100	1.075	+
La Unión (Nariño)	600	600	600	-
Pasto, El Potrerillo	500	600	555	++
Túquerres (Nariño)	400	500	450	-
Papa Morasurco				
Ipiales (Nariño), Centro de acopio	300	400	354	++
La Unión (Nariño)	800	920	873	+++
Pasto, El Potrerillo	600	700	644	+
Papa nevada				
Cartago (Valle del Cauca)	1.213	1.250	1.231	-
El Carmen de Viboral (Antioquia)	900	1.000	950	=
El Santuario (Antioquia)	1.000	1.200	1.110	++
Marinilla (Antioquia)	1.000	1.200	1.088	+
Medellín, Central Mayorista de Antioquia	1.000	1.100	1.067	-
Peñol (Antioquia)	950	1.100	1.038	-
Pereira, La 41	1.520	1.600	1.563	-
Pereira, Mercasa	1.467	1.733	1.600	+
Rionegro (Antioquia)	1.000	1.500	1.218	+
San Vicente (Antioquia)	938	1.000	964	-
Papa parda pastusa				
Arauca (Arauca)	760	840	800	=
Armenia, Mercar	500	580	524	-
Bogotá, D. C., Corabastos	760	800	789	-
Bucaramanga, Centroabastos	700	740	720	=
Bucaramanga, Mercados del centro	760	760	760	-
Cali, Cavasa	520	660	560	+
Cartago (Valle del Cauca)	560	600	580	+
Chiquinquirá (Boyacá)	500	560	542	-
Cúcuta, Cenabastos	560	760	678	-
Duitama (Boyacá)	640	640	640	-
Florencia (Caquetá)	660	660	660	-
Ipiales (Nariño), Centro de acopio	400	450	441	+
La Unión (Nariño)	560	600	580	-
Manizales, Centro Galerías	680	680	680	=
Pamplona (Norte de Santander)	600	700	678	-

Cuadro 4. Mercados mayoristas. Precios de venta de tubérculos, raíces y plátanos (continuación)
2018 (20 al 27 de julio)

Productos y mercados	Pesos por kilogramo			
	Precios			Tenden- cia
	Mínimo	Máximo	Medio	
Papa parda pastusa (continuación)				
Pereira, La 41	600	700	617	+
Popayán, Plaza de mercado del barrio Bolívar	680	720	700	-
San Gil (Santander)	700	740	713	+
Sincelejo, Nuevo Mercado	680	700	685	-
Socorro (Santander)	700	740	713	+
Sogamoso (Boyacá)	600	680	653	+
Tunja, Complejo de Servicios del Sur	500	560	516	-
Ubaté (Cundinamarca)	800	800	800	+++
Yopal (Casanare)	729	833	764	++

Papa Puracé				
La Unión (Antioquia)	600	700	650	-

Papa roja peruana				
Ipiales (Nariño), Centro de acopio	380	420	400	++
Ipiales (Nariño), Ipiales somos todos	360	400	391	+

Papa rubí				
Bogotá, D. C., Corabastos	500	600	578	+
Pereira, La 41	600	700	640	+
Pereira, Mercasa	600	680	605	+
Santa Marta (Magdalena)	660	700	690	-

Papa R-12 negra				
Bogotá, D. C., Corabastos	600	700	637	+
Bucaramanga, Centroabastos	640	700	685	+
Cartago (Valle del Cauca)	760	900	830	+
Manizales, Centro Galerías	560	700	657	-
Medellín, Central Mayorista de Antioquia	800	840	802	++
Neiva, Surabastos	640	680	655	-

Papa R-12 roja				
Barranquilla, Barranquillita	880	1.040	940	+
Bogotá, D. C., Corabastos	500	560	555	+
Pereira, Mercasa	640	700	678	+
Tunja, Complejo de Servicios del Sur	360	360	360	=

Papa sabanera				
Bogotá, D. C., Corabastos	1.300	1.400	1.397	-
Ubaté (Cundinamarca)	1.000	1.000	1.000	+++

Papa San Félix				
Manizales, Centro Galerías	1.000	1.000	1.000	-

Papa superior				
Bogotá, D. C., Corabastos	640	700	697	+

Productos y mercados	Pesos por kilogramo			
	Precios			Tenden- cia
	Mínimo	Máximo	Medio	
Papa superior (continuación)				
Cúcuta, Cenabastos	560	760	671	-
Duitama (Boyacá)	640	640	640	=
Florencia (Caquetá)	660	660	660	-
Ipiales (Nariño), Centro de acopio	400	440	419	+
Ipiales (Nariño), Ipiales somos todos	440	460	450	++
Neiva, Surabastos	600	700	644	-
Pamplona (Norte de Santander)	600	700	649	+
Sogamoso (Boyacá)	600	680	649	+
Tunja, Complejo de Servicios del Sur	460	520	489	-
Villavicencio, CAV	600	760	686	-

Papa suprema				
Armenia, Mercar	500	580	524	-
Bogotá, D. C., Corabastos	600	600	600	-
Bucaramanga, Centroabastos	560	640	600	=
Bucaramanga, Mercados del centro	560	560	560	-
Buenaventura (Valle del Cauca)	640	700	682	+
Cali, Cavasa	500	600	537	+
Cali, Santa Helena	540	560	553	+
Chiquinquirá (Boyacá)	400	440	423	-
Cúcuta, Cenabastos	460	700	603	-
Florencia (Caquetá)	660	660	660	-
Ibagué, Plaza La 21	560	640	598	+
Ipiales (Nariño), Centro de acopio	360	400	395	+
Ipiales (Nariño), Ipiales somos todos	350	400	394	+
La Unión (Nariño)	500	600	540	-
Neiva, Surabastos	560	600	573	-
Palmira (Valle del Cauca)	540	620	575	-
Pamplona (Norte de Santander)	500	560	541	-
Pasto, El Potrerillo	400	500	431	+
Popayán, Plaza de mercado del barrio Bolívar	600	640	610	+
San Gil (Santander)	600	640	613	+
Socorro (Santander)	600	640	613	+
Tuluá (Valle del Cauca)	560	600	590	+
Tunja, Complejo de Servicios del Sur	400	440	412	+
Túquerres (Nariño)	360	400	367	+
Ubaté (Cundinamarca)	500	500	500	=

Papa tocarreña				
Sogamoso (Boyacá)	840	960	904	+
Tunja, Complejo de Servicios del Sur	660	700	688	-

Papa única				
Barranquilla, Barranquillita	600	680	648	-
Barranquilla, Granabastos	600	660	635	+
Bogotá, D. C., Corabastos	500	560	506	-

BOLETÍN SEMANAL PRECIOS MAYORISTAS

Cuadro 4. Mercados mayoristas. Precios de venta de tubérculos, raíces y plátanos (continuación)
2018 (20 al 27 de julio)

Productos y mercados	Pesos por kilogramo			
	Mínimo	Máximo	Medio	Tendencia
Papa única (continuación)				
Bucaramanga, Centroabastos	540	600	580	+
Bucaramanga, Mercados del centro	500	500	500	-
Buenaventura (Valle del Cauca)	600	640	613	=
Cali, Cavasa	460	540	497	+
Cali, Santa Helena	500	560	530	+
Cartagena, Bazurto	600	620	605	+
Cartago (Valle del Cauca)	640	740	683	+
Cúcuta, Cenabastos	500	600	569	-
Ipiales (Nariño), Centro de acopio	400	450	419	++
Ipiales (Nariño), Ipiales somos todos	400	440	409	+
La Unión (Nariño)	500	500	500	=
Manizales, Centro Galerías	560	640	600	+
Neiva, Surabastos	520	600	566	+
Pamplona (Norte de Santander)	540	600	558	-
Pasto, El Potrerillo	400	460	435	++
Pereira, La 41	600	620	603	+
Pereira, Mercasa	540	600	565	+
Popayán, Plaza de mercado del barrio Bolívar	480	500	498	+
Tunja, Complejo de Servicios del Sur	400	420	407	+
Túquerres (Nariño)	300	360	333	+
Ubaté (Cundinamarca)	600	600	600	++
Valledupar, Mercabastos	560	600	573	-
Valledupar, Mercado Nuevo	560	600	573	-
Plátano comino				
Medellín, Central Mayorista de Antioquia	800	1.000	910	+
Rionegro (Antioquia)	1.000	1.200	1.103	+
Plátano dominico hartón maduro				
Manizales, Centro Galerías	900	1.000	933	-
Pereira, La 41	850	1.000	908	-
Pereira, Mercasa	800	1.000	883	-
Plátano dominico hartón verde				
Armenia, Retiro	600	650	629	-
Cartago (Valle del Cauca)	600	900	750	-
Manizales, Centro Galerías	900	1.000	933	-
Pereira, La 41	850	1.000	908	-
Pereira, Mercasa	800	1.000	883	-
Plátano dominico verde				
Medellín, Central Mayorista de Antioquia	700	800	748	+
Medellín, Plaza Minorista José María Villa	400	600	513	-
Plátano dominico verde (continuación)				
Santa Bárbara (Antioquia)	500	733	600	-
Sonsón (Antioquia)	800	1.000	875	-
Plátano guineo				
Armenia, Mercar	500	600	576	-
Armenia, Retiro	500	650	589	-
Bogotá, D. C., Corabastos	1.200	1.300	1.297	=
Bucaramanga, Centroabastos	1.200	1.500	1.313	-
Cartago (Valle del Cauca)	600	800	713	-
La Ceja (Antioquia)	600	800	675	+
Medellín, Central Mayorista de Antioquia	500	600	550	-
Medellín, Plaza Minorista José María Villa	400	600	510	-
Neiva, Surabastos	1.000	1.000	1.000	=
Peñol (Antioquia)	467	533	493	-
Rionegro (Antioquia)	800	1.000	881	-
Santa Bárbara (Antioquia)	350	467	396	=
Sonsón (Antioquia)	300	350	325	=
Villavicencio, CAV	2.000	2.000	2.000	=
Plátano hartón maduro				
Armenia, Mercar	800	800	800	-
Bogotá, D. C., Corabastos	1.750	2.000	1.921	-
Cúcuta, Cenabastos	1.698	1.905	1.790	+
Ibagué, Plaza La 21	900	1.200	1.042	-
Medellín, Central Mayorista de Antioquia	1.000	1.100	1.021	+
Neiva, Surabastos	1.000	1.200	1.096	-
Pereira, La 41	850	1.000	908	-
Pereira, Mercasa	800	1.000	883	-
Tunja, Complejo de Servicios del Sur	1.500	1.850	1.697	-
Plátano hartón verde				
Armenia, Mercar	900	1.000	956	-
Armenia, Retiro	700	800	758	-
Barranquilla, Barranquillita	1.440	1.560	1.490	+
Bogotá, D. C., Corabastos	1.750	2.000	1.921	-
Bucaramanga, Centroabastos	1.760	1.760	1.760	-
Bucaramanga, Mercados del centro	1.840	1.840	1.840	-
Cali, Cavasa	950	1.000	981	+
Cali, Santa Helena	900	1.000	933	-
Cartagena, Bazurto	1.380	1.400	1.395	-
Chiquinquirá (Boyacá)	1.100	2.000	1.519	-
Cúcuta, Cenabastos	1.698	1.905	1.798	+
Duitama (Boyacá)	1.000	1.750	1.358	-
Ibagué, Plaza La 21	900	1.200	1.040	-
Ipiales (Nariño), Ipiales somos todos	1.000	1.150	1.092	+

Cuadro 4. Mercados mayoristas. Precios de venta de tubérculos, raíces y plátanos (continuación)
2018 (20 al 27 de julio)

Productos y mercados	Pesos por kilogramo			
	Mínimo	Máximo	Medio	Tendencia
Plátano hartón verde (continuación)				
La Ceja (Antioquia)	1.000	1.200	1.117	=
Medellín, Central Mayorista de Antioquia	900	1.000	950	=
Medellín, Plaza Minorista José María Villa	900	1.000	960	-
Montería, Mercado del Sur	875	1.125	958	-
Neiva, Surabastos	1.000	1.200	1.096	-
Palmira (Valle del Cauca)	950	1.000	994	-
Pamplona (Norte de Santander)	1.000	1.111	1.074	-
Pereira, La 41	850	1.000	908	-
Pereira, Mercasa	800	1.000	883	-
Popayán, Plaza de mercado del barrio Bolívar	960	1.000	995	-
Rionegro (Antioquia)	1.200	1.300	1.256	+
San Gil (Santander)	560	880	711	-
Santa Bárbara (Antioquia)	700	1.000	858	-
Santa Marta (Magdalena)	1.980	1.980	1.980	+
Sincelejo, Nuevo Mercado	1.013	1.080	1.035	+
Socorro (Santander)	720	800	760	=
Sogamoso (Boyacá)	1.650	1.750	1.700	-
Tuluá (Valle del Cauca)	850	1.000	919	-
Tunja, Complejo de Servicios del Sur	1.500	1.750	1.670	-
Túquerres (Nariño)	1.100	1.100	1.100	=
Valledupar, Mercabastos	1.290	1.440	1.383	-
Valledupar, Mercado Nuevo	1.290	1.440	1.370	-
Villavicencio, CAV	1.760	1.840	1.827	+
Yopal (Casanare)	1.600	1.680	1.627	=

Plátano hartón verde ecuatoriano

Ipiales (Nariño), Ipiales somos todos	1.067	1.233	1.126	-
Pasto, El Potrerillo	1.133	1.267	1.189	+
Túquerres (Nariño)	1.167	1.233	1.192	-

Plátano hartón verde Eje Cafetero

Medellín, Central Mayorista de Antioquia	1.400	1.500	1.439	-
--	-------	-------	-------	---

Plátano hartón verde llanero

Bogotá, D. C., Corabastos	2.100	2.400	2.265	-
Ubaté (Cundinamarca)	2.000	2.000	2.000	+++

Ulluco

Buenaventura (Valle del Cauca)	3.000	3.000	3.000	=
Cali, Cavasa	2.500	3.000	2.726	+++
Ipiales (Nariño), Ipiales somos todos	1.133	1.333	1.293	-
La Unión (Nariño)	1.083	1.167	1.125	+++
Pasto, El Potrerillo	1.250	1.750	1.531	+++

Productos y mercados	Pesos por kilogramo			
	Mínimo	Máximo	Medio	Tendencia

Ulluco (continuación)

Popayán, Plaza de mercado del barrio Bolívar	2.000	2.250	2.135	++
Túquerres (Nariño)	1.167	1.267	1.189	++

Yuca chirosa

Buenaventura (Valle del Cauca)	1.200	1.400	1.300	++
Ibagué, Plaza La 21	833	1.167	1.000	-
La Ceja (Antioquia)	1.200	1.600	1.369	-
Rionegro (Antioquia)	1.000	1.650	1.319	+

Yuca criolla

Arauca (Arauca)	686	743	714	+
Barranquilla, Barranquillita	1.125	1.150	1.140	+
Barranquilla, Granabastos	1.200	1.300	1.260	+
Bucaramanga, Centroabastos	1.071	1.310	1.205	-
Bucaramanga, Mercados del centro	1.190	1.190	1.190	-
Cartagena, Bazaruto	1.225	1.250	1.244	+
Cúcuta, Cenabastos	833	1.412	1.128	-
Medellín, Central Mayorista de Antioquia	1.400	1.500	1.450	=
Medellín, Plaza Minorista José María Villa	1.400	1.400	1.400	-
Montería, Mercado del Sur	1.000	1.125	1.042	-
Pamplona (Norte de Santander)	833	952	933	-
Santa Marta (Magdalena)	1.100	1.125	1.119	+
Sincelejo, Nuevo Mercado	1.125	1.250	1.167	-
Socorro (Santander)	720	800	773	=
Valledupar, Mercabastos	950	1.100	1.008	-
Valledupar, Mercado Nuevo	950	1.100	1.008	-

Yuca ICA

Armenia, Mercar	1.200	1.240	1.213	+
Armenia, Retiro	1.000	1.040	1.024	=
Cali, Cavasa	1.200	1.280	1.228	+
Cali, Santa Helena	1.280	1.440	1.360	+
Cartago (Valle del Cauca)	1.320	1.400	1.353	+
Florencia (Caquetá)	560	608	584	+
La Unión (Nariño)	1.000	1.000	1.000	=
Manizales, Centro Galerías	1.400	1.440	1.413	-
Medellín, Central Mayorista de Antioquia	1.200	1.400	1.285	+
Neiva, Surabastos	800	1.760	1.407	+
Palmira (Valle del Cauca)	1.200	1.280	1.230	+
Pasto, El Potrerillo	1.083	1.167	1.111	+
Pereira, La 41	1.280	1.320	1.300	-
Pereira, Mercasa	1.280	1.320	1.300	+
Popayán, Plaza de mercado del barrio Bolívar	833	1.000	923	-
Tuluá (Valle del Cauca)	1.200	1.400	1.280	+

Cuadro 4. Mercados mayoristas. Precios de venta de tubérculos, raíces y plátanos (conclusión) 2018 (20 al 27 de julio)

Productos y mercados	Pesos por kilogramo			Tendencia
	Mínimo	Máximo	Medio	
Yuca llanera				
Bogotá, D. C., Corabastos	1.167	1.500	1.315	-
Chiquinquirá (Boyacá)	1.167	1.333	1.289	-
Duitama (Boyacá)	933	1.000	956	=
San Gil (Santander)	1.119	1.429	1.246	++
Sogamoso (Boyacá)	833	1.000	911	+

TENDENCIAS

---	-
Variación mayor al -20 %	Variación entre 0 % y -10 %
--	=
Variación entre -10 % y -20 %	Variación igual a 0 %

Productos y mercados	Pesos por kilogramo			Tendencia
	Mínimo	Máximo	Medio	
Yuca llanera (continuación)				
Tunja, Complejo de Servicios del Sur	1.167	1.400	1.318	++
Ubaté (Cundinamarca)	1.333	1.333	1.333	++
Villavicencio, CAV	833	1.000	939	++
Yopal (Casanare)	733	767	744	-

+	+++
Variación entre 0 % y 10 %	Variación mayor al 20 %
++	n. d.
Variación entre 10 % y 20 %	No determinado



Fuente: DANE.

GRANOS, CÁRNICOS Y PROCESADOS

Subieron los precios del pollo fresco

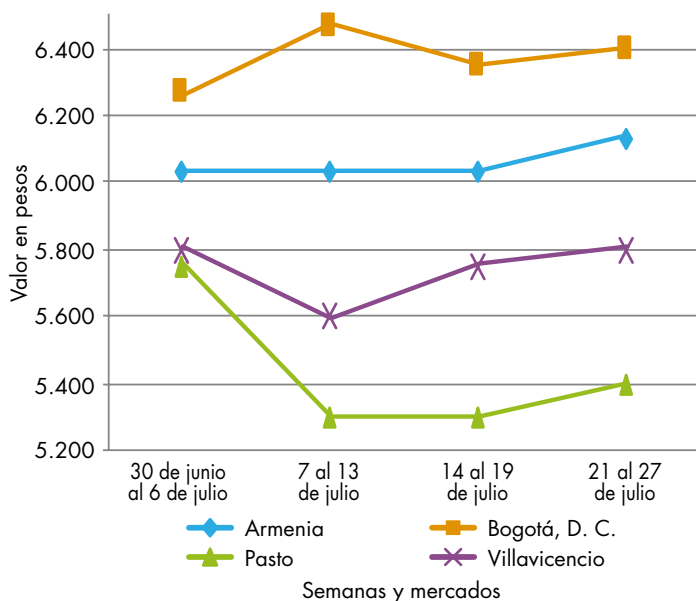
Durante esta semana se registró un aumento en las cotizaciones mayoristas del pollo entero fresco sin vísceras en diez de los catorce mercados en donde se cotizó, al aumentar la demanda de este producto en los mercados minoristas. En Bogotá, el kilo se negoció a \$7.200; un 3,85% más respecto a la semana pasada.

Una conducta similar se observó en los precios de algunos productos cárnicos como la carne de res, sobrecostilla y bola de brazo, y la pierna pernil sin rabadilla y la pechuga de pollo. En cuanto a la pechuga de pollo, el incremento se evidenció en doce de los treinta mercados en donde se negoció esta semana. Este comportamiento se dio por un mayor valor en los alimentos concentrados y del maíz, lo que influyó directamente en los costos de producción. En la ciudad de Armenia, en Mercar, el incremento fue del 12,40%; es decir que el kilo se cotizó a \$8.467.

Asimismo, una menor producción de queso costeño procedente desde Chinú y Sahagún (Córdoba) y Corozal, San Marcos, Tolú y Majagual (Sucre) contribuyó a que las cotizaciones se elevaran en catorce de los veintisiete mercados en donde se ofreció. De acuerdo con esto, en el Nuevo Mercado, en Sincelejo, el precio superó el 5,26%, por lo que el kilo se negoció a \$8.000.

En contraste, se observó una reducción en los precios de algunos cortes de cerdo, como el lomo sin hueso y la costilla. En el caso del lomo sin hueso el descenso en los precios se presentó esta vez en once de los veintiséis mercados en donde se encontró, debido a una mayor oferta procedente desde Medellín (Antioquia). En Centro Galerías, en Manizales, el kilo se cotizó a \$12.667, lo que significó un descenso en los precios del 13,64%.

Gráfico 7. Comportamiento de los precios del pollo entero sin vísceras 2018 (30 de junio al 27 de julio)



Fuente: DANE, Sipsa.

Cuadro 5. Mercados mayoristas. Precios de venta de granos y cereales 2018 (20 al 27 de julio)

Productos y mercados	Pesos por kilogramo			
	Mínimo	Máximo	Medio	Tendencia
Arroz blanco importado				
Pasto, El Potrerillo	2.333	2.400	2.367	+
Arroz de primera				
Armenia, Mercar	2.240	2.400	2.293	+
Barranquilla, Barranquillita	2.316	2.333	2.325	-
Barranquilla, Granabastos	2.189	2.333	2.297	=
Bogotá, D. C., Corabastos	2.180	2.240	2.205	+
Bogotá, D. C., Paloquemao	2.400	2.560	2.507	+
Bogotá, D. C., Plaza España	2.240	2.320	2.293	-
Bogotá, D. C., Plaza Las Flores	2.280	2.280	2.280	-
Bucaramanga, Mercados del centro	2.464	2.560	2.501	=
Buenaventura (Valle del Cauca)	2.400	2.480	2.440	-
Cali, La Floresta	2.160	2.320	2.237	=
Cali, Santa Helena	2.160	2.320	2.210	=
Cali, Siloé	2.160	2.320	2.235	=
Cartagena, Bazurto	2.267	2.333	2.317	=
Cartago (Valle del Cauca)	2.400	2.400	2.400	+
Cúcuta, Cenabastos	2.333	2.333	2.333	-
Cúcuta, La Nueva Sexta	2.367	2.400	2.389	=
Florencia (Caquetá)	2.400	2.400	2.400	+
Manizales, Centro Galerías	2.400	2.480	2.430	+
Medellín, Central Mayorista de Antioquia	2.360	2.400	2.390	=
Medellín, Plaza Minorista José María Villa	2.360	2.360	2.360	-
Montería, Mercado del Sur	2.178	2.311	2.256	-
Neiva, Surabastos	2.240	2.240	2.240	=
Palmira (Valle del Cauca)	2.120	2.440	2.283	+
Pamplona (Norte de Santander)	2.400	2.467	2.422	=
Pasto, El Potrerillo	2.400	2.480	2.460	-
Pereira, Mercasa	2.480	2.534	2.507	=
Popayán, Plaza de mercado del barrio Bolívar	1.940	1.972	1.957	=
Santa Marta (Magdalena)	2.100	2.180	2.140	+
Sincelejo, Nuevo Mercado	2.040	2.100	2.079	-
Tuluá (Valle del Cauca)	2.060	2.440	2.268	=
Tunja, Complejo de Servicios del Sur	2.400	2.400	2.400	=
Valledupar, Mercado Nuevo	2.100	2.160	2.140	=
Villavicencio, CAV	2.320	2.360	2.330	=
Arroz de segunda				
Barranquilla, Barranquillita	2.089	2.116	2.106	-
Barranquilla, Granabastos	2.044	2.156	2.104	=
Bogotá, D. C., Corabastos	1.960	2.000	1.980	-
Cartagena, Bazurto	2.044	2.089	2.067	=
Pereira, Mercasa	2.239	2.339	2.289	=
Santa Marta (Magdalena)	1.880	1.900	1.893	=
Sincelejo, Nuevo Mercado	1.889	1.911	1.900	=
Arroz excelso				
Barranquilla, Barranquillita	2.144	2.176	2.158	-
Arroz excelso (continuación)				
Barranquilla, Granabastos	2.440	2.536	2.478	=
Bucaramanga, Centroabastos	2.392	2.520	2.437	=
Cartagena, Bazurto	2.400	2.480	2.420	=
Ibagué, Plaza La 21	2.080	2.280	2.175	-
Santa Marta (Magdalena)	2.480	2.480	2.480	=
Sincelejo, Nuevo Mercado	2.200	2.240	2.227	=
Valledupar, Mercado Nuevo	2.400	2.640	2.493	=
Arroz sopa cristal				
Bucaramanga, Centroabastos	1.112	1.200	1.144	=
Bucaramanga, Mercados del centro	1.160	1.280	1.232	=
Arveja amarilla seca importada				
Bucaramanga, Centroabastos	1.600	1.600	1.600	=
Cúcuta, Cenabastos	1.740	1.800	1.780	=
Cúcuta, La Nueva Sexta	1.560	1.700	1.653	+
Ibagué, Plaza La 21	1.440	1.560	1.500	+
Pamplona (Norte de Santander)	2.087	2.261	2.174	=
Arveja verde seca importada				
Armenia, Mercar	2.026	2.070	2.041	++
Barranquilla, Barranquillita	1.680	1.700	1.693	=
Bogotá, D. C., Corabastos	1.800	1.900	1.875	+
Bogotá, D. C., Paloquemao	2.560	2.640	2.587	+
Bogotá, D. C., Plaza España	2.240	2.400	2.347	+
Bucaramanga, Centroabastos	1.700	1.700	1.700	=
Bucaramanga, Mercados del centro	1.720	1.800	1.760	+
Buenaventura (Valle del Cauca)	1.584	1.720	1.661	+
Cali, La Floresta	2.400	2.400	2.400	=
Cali, Santa Helena	2.160	2.208	2.189	=
Cali, Siloé	2.240	2.320	2.280	=
Cartagena, Bazurto	2.000	2.200	2.100	=
Cúcuta, Cenabastos	1.800	1.900	1.833	=
Cúcuta, La Nueva Sexta	1.700	1.720	1.707	-
Manizales, Centro Galerías	2.167	2.379	2.238	-
Medellín, Central Mayorista de Antioquia	2.160	2.400	2.320	-
Medellín, Plaza Minorista José María Villa	2.240	2.240	2.240	-
Palmira (Valle del Cauca)	1.980	2.160	2.075	-
Pamplona (Norte de Santander)	2.087	2.261	2.203	+
Pasto, El Potrerillo	1.840	1.920	1.860	-
Pereira, Mercasa	1.830	2.000	1.915	=
Popayán, Plaza de mercado del barrio Bolívar	2.080	2.160	2.128	=
Santa Marta (Magdalena)	2.364	2.545	2.489	-
Sincelejo, Nuevo Mercado	2.000	2.000	2.000	=
Tuluá (Valle del Cauca)	1.792	1.952	1.866	=
Tunja, Complejo de Servicios del Sur	2.300	2.400	2.350	-

Cuadro 5. Mercados mayoristas. Precios de venta de granos y cereales (continuación)
2018 (20 al 27 de julio)

Productos y mercados	Pesos por kilogramo			
	Mínimo	Máximo	Medio	Tendencia
Arveja verde seca importada (continuación)				
Valledupar, Mercado Nuevo	3.000	3.000	3.000	=
Villavicencio, CAV	2.000	2.304	2.114	=
Cuchuco de cebada				
Bucaramanga, Centroabastos	1.880	2.000	1.933	=
Bucaramanga, Mercados del centro	1.808	2.200	1.976	=
Cuchuco de maíz				
Bucaramanga, Centroabastos	2.052	2.200	2.111	=
Bucaramanga, Mercados del centro	1.920	2.000	1.973	=
Cali, La Floresta	1.080	1.120	1.100	=
Cali, Siloé	1.760	1.840	1.800	+
Florencia (Caquetá)	1.440	1.760	1.600	=
Ibagué, Plaza La 21	1.560	1.640	1.596	+
Montería, Mercado del Sur	1.320	1.320	1.320	+++
Popayán, Plaza de mercado del barrio Bolívar	1.120	1.136	1.125	-
Sincelejo, Nuevo Mercado	1.400	1.400	1.400	=
Frijol bolón				
Armenia, Mercar	6.916	7.181	7.048	+
Bogotá, D. C., Corabastos	7.200	7.520	7.380	+
Bogotá, D. C., Plaza Las Flores	8.400	8.400	8.400	-
Bucaramanga, Centroabastos	8.000	8.200	8.100	=
Cartago (Valle del Cauca)	8.000	8.160	8.053	=
Cúcuta, Cenabastos	8.000	9.000	8.500	-
Pereira, Mercasa	8.050	8.500	8.275	-
Popayán, Plaza de mercado del barrio Bolívar	5.840	6.000	5.920	=
Tuluá (Valle del Cauca)	7.600	8.000	7.848	=
Villavicencio, CAV	8.174	8.348	8.293	-
Frijol cabeza negra importado				
Barranquilla, Barranquillita	3.450	3.510	3.488	=
Cartagena, Bazurto	4.200	4.300	4.250	=
Santa Marta (Magdalena)	3.636	4.000	3.784	=
Frijol cabeza negra nacional				
Barranquilla, Granabastos	3.700	4.600	4.138	=
Sincelejo, Nuevo Mercado	3.300	3.400	3.367	=
Valledupar, Mercado Nuevo	4.000	4.000	4.000	=
Frijol calima				
Bucaramanga, Centroabastos	5.600	5.800	5.700	=
Buenaventura (Valle del Cauca)	5.024	5.150	5.093	n.d.
Cali, La Floresta	3.900	4.000	3.947	=
Cali, Santa Helena	4.160	4.320	4.240	=
Cali, Siloé	4.880	4.960	4.920	=
Ibagué, Plaza La 21	4.680	5.200	4.940	-
Palmira (Valle del Cauca)	5.600	5.900	5.775	-

Productos y mercados	Pesos por kilogramo			
	Mínimo	Máximo	Medio	Tendencia
Frijol calima (continuación)				
Pasto, El Potrerillo	4.032	4.112	4.072	+
Popayán, Plaza de mercado del barrio Bolívar	4.304	4.320	4.315	=
Tuluá (Valle del Cauca)	5.640	5.800	5.747	=
Frijol cargamanto blanco				
El Carmen de Viboral (Antioquia)	6.200	6.400	6.325	-
Marinilla (Antioquia)	6.200	6.400	6.288	-
Medellín, Central Mayorista de Antioquia	6.700	6.800	6.725	-
Medellín, Plaza Minorista José María Villa	6.900	7.000	6.967	-
Peñol (Antioquia)	6.400	6.600	6.500	-
San Vicente (Antioquia)	6.000	6.300	6.113	-
Sonsón (Antioquia)	6.400	6.450	6.425	-
Frijol cargamanto rojo				
Armenia, Mercar	6.652	6.740	6.711	+
Bogotá, D. C., Corabastos	5.760	5.920	5.840	+
Bogotá, D. C., Paloquemao	6.720	6.800	6.773	+
Bogotá, D. C., Plaza Las Flores	7.600	7.600	7.600	+
Cartago (Valle del Cauca)	6.240	6.400	6.347	=
El Carmen de Viboral (Antioquia)	5.800	6.000	5.850	=
Ibagué, Plaza La 21	5.800	6.240	5.980	+
Manizales, Centro Galerías	7.048	7.489	7.230	-
Marinilla (Antioquia)	5.400	5.600	5.488	-
Medellín, Central Mayorista de Antioquia	6.200	6.400	6.350	-
Medellín, Plaza Minorista José María Villa	6.500	7.000	6.733	-
Peñol (Antioquia)	5.900	6.050	5.975	-
Pereira, Mercasa	6.800	6.930	6.865	=
San Vicente (Antioquia)	5.400	5.800	5.656	-
Tunja, Complejo de Servicios del Sur	6.400	6.400	6.400	n.d.
Frijol nima calima				
Armenia, Mercar	5.419	5.507	5.463	+
Bogotá, D. C., Corabastos	4.400	4.800	4.540	-
Bogotá, D. C., Paloquemao	5.920	6.240	6.053	-
Bogotá, D. C., Plaza España	4.960	5.120	5.013	-
Cartago (Valle del Cauca)	6.000	6.000	6.000	=
Florencia (Caquetá)	5.040	5.440	5.240	=
Manizales, Centro Galerías	6.167	6.432	6.278	=
Medellín, Central Mayorista de Antioquia	5.000	5.200	5.050	-
Neiva, Surabastos	5.440	5.600	5.547	-
Frijol palomito importado				
Barranquilla, Barranquillita	3.600	3.670	3.633	-
Barranquilla, Granabastos	3.150	3.800	3.458	=

Cuadro 5. Mercados mayoristas. Precios de venta de granos y cereales (continuación)
2018 (20 al 27 de julio)

Productos y mercados	Pesos por kilogramo			
	Mínimo	Máximo	Medio	Tendencia
Fríjol palomito importado (continuación)				
Cartagena, Bazurto	4.700	4.800	4.750	-
Santa Marta (Magdalena)	4.364	4.364	4.364	-
Fríjol radical				
Bogotá, D. C., Corabastos	4.640	4.960	4.800	++
Bogotá, D. C., Paloquemao	6.080	6.240	6.133	-
Bucaramanga, Centroabastos	4.400	4.600	4.500	=
Manizales, Centro Galerías	5.727	5.727	5.727	-
Medellín, Central Mayorista de Antioquia	5.000	5.000	5.000	=
Fríjol Uribe rosado				
Cartago (Valle del Cauca)	6.000	6.000	6.000	=
Medellín, Central Mayorista de Antioquia	5.300	5.400	5.325	-
Pereira, Mercasa	5.550	6.100	5.825	-
Fríjol Zaragoza				
Barranquilla, Barranquillita	4.500	4.550	4.518	=
Barranquilla, Granabastos	3.900	4.800	4.463	=
Cartagena, Bazurto	4.800	5.000	4.950	=
Cúcuta, Cenabastos	5.000	5.000	5.000	=
Cúcuta, La Nueva Sexta	4.500	5.000	4.733	=
Montería, Mercado del Sur	4.400	4.500	4.433	-
Santa Marta (Magdalena)	4.727	5.091	4.955	-
Sincelejo, Nuevo Mercado	4.000	4.400	4.200	=
Valledupar, Mercado Nuevo	5.000	5.000	5.000	=
Garbanzo importado				
Arauca (Arauca)	5.038	5.800	5.419	=
Armenia, Mercar	4.846	5.110	4.993	+
Bogotá, D. C., Paloquemao	6.800	7.040	6.960	=
Bogotá, D. C., Plaza España	6.000	6.400	6.133	-
Bogotá, D. C., Plaza Las Flores	6.800	6.800	6.800	+
Bucaramanga, Centroabastos	4.600	4.600	4.600	=
Bucaramanga, Mercados del centro	5.400	5.400	5.400	=
Cartago (Valle del Cauca)	4.912	5.280	5.096	=
Cúcuta, Cenabastos	3.900	4.300	4.133	+
Cúcuta, La Nueva Sexta	4.700	5.000	4.833	=
Medellín, Central Mayorista de Antioquia	3.840	4.160	3.980	=
Medellín, Plaza Minorista José María Villa	4.480	4.960	4.773	+
Neiva, Surabastos	4.800	4.800	4.800	-
Pamplona (Norte de Santander)	4.522	5.043	4.754	-
Pereira, Mercasa	4.700	4.720	4.710	=
Tunja, Complejo de Servicios del Sur	7.000	7.200	7.067	+
Villavicencio, CAV	4.560	4.720	4.628	-
Lenteja importada				
Arauca (Arauca)	3.524	3.760	3.642	+
Armenia, Mercar	2.731	2.863	2.805	=
Barranquilla, Barranquillita	2.570	2.610	2.590	+
Barranquilla, Granabastos	2.420	2.850	2.580	=
Bogotá, D. C., Corabastos	2.800	2.900	2.860	-
Bogotá, D. C., Paloquemao	3.600	4.000	3.733	-
Bogotá, D. C., Plaza España	2.880	3.200	3.040	+
Bogotá, D. C., Plaza Las Flores	3.600	4.000	3.787	=
Bucaramanga, Centroabastos	2.600	2.600	2.600	=
Bucaramanga, Mercados del centro	2.958	3.100	3.029	=
Buenaventura (Valle del Cauca)	2.240	2.552	2.364	-
Cali, La Floresta	4.640	4.680	4.660	=
Cali, Santa Helena	4.320	4.480	4.400	=
Cali, Siloé	3.680	4.000	3.840	=
Cartagena, Bazurto	3.000	3.200	3.050	-
Cartago (Valle del Cauca)	2.704	2.800	2.768	=
Cúcuta, Cenabastos	2.700	2.800	2.740	+
Cúcuta, La Nueva Sexta	3.333	3.500	3.403	=
Florencia (Caquetá)	2.720	2.800	2.760	=
Ibagué, Plaza La 21	2.400	2.600	2.485	-
Manizales, Centro Galerías	3.084	3.304	3.183	-
Medellín, Central Mayorista de Antioquia	2.720	2.800	2.760	=
Medellín, Plaza Minorista José María Villa	2.560	2.800	2.693	-
Montería, Mercado del Sur	2.400	2.400	2.400	=
Neiva, Surabastos	3.200	3.840	3.547	++
Palmira (Valle del Cauca)	3.600	3.800	3.700	-
Pamplona (Norte de Santander)	2.870	3.043	2.986	-
Pasto, El Potrerillo	2.960	3.200	3.060	+
Pereira, Mercasa	2.720	2.900	2.810	=
Popayán, Plaza de mercado del barrio Bolívar	4.320	4.400	4.373	-
Santa Marta (Magdalena)	2.909	3.182	3.068	-
Sincelejo, Nuevo Mercado	2.600	3.000	2.800	+
Tuluá (Valle del Cauca)	2.640	2.880	2.774	=
Tunja, Complejo de Servicios del Sur	3.200	3.200	3.200	=
Valledupar, Mercado Nuevo	4.000	4.000	4.000	=
Villavicencio, CAV	2.609	3.000	2.848	-
Maíz amarillo cáscara				
Bogotá, D. C., Corabastos	960	992	968	-
Bogotá, D. C., Paloquemao	1.360	1.360	1.360	+
Cartagena, Bazurto	840	860	845	=
Manizales, Centro Galerías	1.200	1.320	1.240	+
Medellín, Central Mayorista de Antioquia	1.100	1.200	1.150	=
Medellín, Plaza Minorista José María Villa	1.200	1.200	1.200	=
Montería, Mercado del Sur	1.120	1.120	1.120	=
Neiva, Surabastos	968	1.000	989	-

Cuadro 5. Mercados mayoristas. Precios de venta de granos y cereales (conclusión)
2018 (20 al 27 de julio)

Productos y mercados	Pesos por kilogramo			
	Mínimo	Máximo	Medio	Tendencia
Maíz amarillo cáscara (continuación)				
Pasto, El Potrerillo	825	900	867	+
Sincelejo, Nuevo Mercado	1.111	1.200	1.150	-
Sonsón (Antioquia)	1.000	1.300	1.125	+
Valledupar, Mercado Nuevo	1.300	1.400	1.367	=
Maíz amarillo cáscara importado				
Medellín, Central Mayorista de Antioquia	950	950	950	=
Maíz amarillo trillado				
Armenia, Mercar	1.300	1.300	1.300	+
Barranquilla, Barranquillita	1.813	1.845	1.829	=
Barranquilla, Granabastos	1.525	1.575	1.553	=
Cali, La Floresta	1.640	1.680	1.660	=
Cali, Santa Helena	1.520	1.560	1.540	=
Cali, Siloé	1.360	1.660	1.510	=
Cartagena, Bazurto	1.725	1.750	1.744	=
Medellín, Central Mayorista de Antioquia	1.300	1.400	1.367	=
Medellín, Plaza Minorista José María Villa	1.300	1.350	1.317	-
Montería, Mercado del Sur	1.320	1.360	1.333	-
Pereira, Mercasa	1.280	1.335	1.308	=
Santa Marta (Magdalena)	1.560	1.640	1.593	=
Sincelejo, Nuevo Mercado	1.378	1.400	1.389	-
Tuluá (Valle del Cauca)	1.300	1.400	1.338	=
Maíz blanco cáscara				
Medellín, Central Mayorista de Antioquia	1.100	1.200	1.167	=
Maíz blanco retrillado				
Cartago (Valle del Cauca)	1.280	1.300	1.287	-
Maíz blanco trillado				
Armenia, Mercar	1.300	1.300	1.300	+
Barranquilla, Barranquillita	1.585	1.595	1.591	=
Barranquilla, Granabastos	1.523	1.625	1.569	=
Bogotá, D. C., Corabastos	1.320	1.400	1.360	=
Bogotá, D. C., Paloquemao	1.600	1.680	1.627	+

Productos y mercados	Pesos por kilogramo			
	Mínimo	Máximo	Medio	Tendencia
Maíz blanco trillado (continuación)				
Bogotá, D. C., Plaza España	1.440	1.480	1.467	=
Cali, La Floresta	1.540	1.580	1.560	=
Cali, Santa Helena	1.560	1.600	1.580	=
Cali, Siloé	1.120	1.360	1.240	=
Cartagena, Bazurto	1.600	1.625	1.619	=
Cartago (Valle del Cauca)	1.200	1.200	1.200	=
Cúcuta, Cenabastos	1.460	1.570	1.510	-
Cúcuta, La Nueva Sexta	1.600	1.800	1.717	=
Florencia (Caquetá)	1.380	1.400	1.390	=
Ibagué, Plaza La 21	1.260	1.300	1.280	-
Manizales, Centro Galerías	1.360	1.440	1.400	=
Medellín, Central Mayorista de Antioquia	1.450	1.450	1.450	=
Medellín, Plaza Minorista José María Villa	1.450	1.500	1.483	=
Montería, Mercado del Sur	1.400	1.400	1.400	=
Neiva, Surabastos	1.240	1.240	1.240	+
Palmira (Valle del Cauca)	1.360	1.440	1.395	-
Pereira, Mercasa	1.245	1.400	1.323	=
Popayán, Plaza de mercado del barrio Bolívar	1.440	1.480	1.460	=
Santa Marta (Magdalena)	1.360	1.500	1.425	=
Sincelejo, Nuevo Mercado	1.333	1.444	1.372	+
Tuluá (Valle del Cauca)	1.300	1.360	1.335	=
Tunja, Complejo de Servicios del Sur	1.920	1.920	1.920	=
Valledupar, Mercado Nuevo	1.400	1.400	1.400	=
Villavicencio, CAV	1.192	1.360	1.268	-
Maíz pira				
Bogotá, D. C., Corabastos	2.200	2.240	2.210	+
Bogotá, D. C., Plaza España	2.240	2.320	2.293	+
Bucaramanga, Centroabastos	2.571	2.619	2.595	=
Bucaramanga, Mercados del centro	2.738	2.786	2.762	=
Cúcuta, Cenabastos	2.140	2.240	2.180	=
Cúcuta, La Nueva Sexta	2.180	2.280	2.220	=
Medellín, Central Mayorista de Antioquia	2.560	2.720	2.613	=
Medellín, Plaza Minorista José María Villa	2.240	2.320	2.293	-
Montería, Mercado del Sur	2.200	2.200	2.200	+
Villavicencio, CAV	2.270	2.609	2.415	-

TENDENCIAS

---	-	+	+++
Variación mayor al -20 %	Variación entre 0 % y -10 %	Variación entre 0 % y 10 %	Variación mayor al 20 %
--	=	++	n. d.
Variación entre -10 % y -20 %	Variación igual a 0 %	Variación entre 10 % y 20 %	No determinado

Cuadro 6. Mercados mayoristas. Precios de venta de huevos y lácteos 2018 (20 al 27 de julio)

Productos y mercados	Pesos por kilogramo			
	Mínimo	Máximo	Medio	Tendencia
Huevo blanco A				
Buenaventura (Valle del Cauca)	300	300	300	-
Cartago (Valle del Cauca)	230	230	230	=
Manizales, Centro Galerías	220	240	228	=
Medellín, Central Mayorista de Antioquia	235	240	238	+
Medellín, Plaza Minorista José María Villa	220	241	233	=
Pereira, La 41	233	233	233	+
Huevo blanco AA				
Cartago (Valle del Cauca)	237	240	238	=
Manizales, Centro Galerías	240	250	245	+
Medellín, Central Mayorista de Antioquia	255	260	257	+
Medellín, Plaza Minorista José María Villa	254	260	259	+
Pereira, La 41	267	267	267	+
Huevo blanco B				
Cartago (Valle del Cauca)	217	220	218	=
Medellín, Central Mayorista de Antioquia	220	225	222	-
Medellín, Plaza Minorista José María Villa	218	225	222	+
Pereira, La 41	200	200	200	=
Huevo blanco extra				
Manizales, Centro Galerías	270	300	280	=
Medellín, Central Mayorista de Antioquia	290	300	297	=
Medellín, Plaza Minorista José María Villa	284	290	286	+
Pereira, La 41	300	300	300	=
Huevo rojo A				
Armenia, Mercar	250	250	250	=
Barranquilla, Barranquillita	255	260	258	-
Barranquilla, Granabastos	230	230	230	-
Bogotá, D. C., Corabastos	230	240	237	-
Bogotá, D. C., Paloquemao	240	240	240	+
Bogotá, D. C., Plaza Las Flores	240	270	248	-
Bucaramanga, Centroabastos	215	215	215	+
Cali, Santa Helena	247	267	257	-
Cali, Siloé	240	267	253	=
Cartagena, Bazurto	210	217	214	=
Cartago (Valle del Cauca)	230	233	232	=
Cúcuta, Cenabastos	228	228	228	-
Ibagué, Plaza La 21	233	250	239	=
Medellín, Central Mayorista de Antioquia	235	240	238	+
Huevo rojo A (continuación)				
Medellín, Plaza Minorista José María Villa	220	241	233	=
Montería, Mercado del Sur	250	253	251	-
Neiva, Surabastos	230	240	235	+
Pamplona (Norte de Santander)	233	236	235	+
Pasto, El Potrerillo	220	227	224	+
Popayán, Plaza de mercado del barrio Bolívar	247	253	250	=
Sincelejo, Nuevo Mercado	233	237	234	-
Tuluá (Valle del Cauca)	227	230	228	+
Valledupar, Mercado Nuevo	227	233	231	=
Villavicencio, CAV	210	226	214	+
Huevo rojo AA				
Armenia, Mercar	280	280	280	=
Barranquilla, Barranquillita	265	270	268	-
Barranquilla, Granabastos	240	240	240	-
Bogotá, D. C., Corabastos	260	260	260	+
Bogotá, D. C., Paloquemao	260	260	260	+
Bogotá, D. C., Plaza Las Flores	250	300	265	-
Bucaramanga, Centroabastos	220	220	220	+
Cali, Galería Alameda	250	283	267	+
Cali, La Floresta	267	280	273	=
Cali, Santa Helena	290	307	298	-
Cali, Siloé	257	267	262	=
Cartagena, Bazurto	230	233	232	=
Cartago (Valle del Cauca)	240	247	243	=
Cúcuta, Cenabastos	240	244	242	=
Ibagué, Plaza La 21	250	260	253	-
Medellín, Central Mayorista de Antioquia	255	260	257	+
Medellín, Plaza Minorista José María Villa	254	260	259	+
Montería, Mercado del Sur	267	267	267	-
Neiva, Surabastos	250	270	260	++
Palmira (Valle del Cauca)	300	317	308	+
Pamplona (Norte de Santander)	244	250	246	+
Pasto, El Potrerillo	237	243	241	+
Popayán, Plaza de mercado del barrio Bolívar	273	283	279	=
Sincelejo, Nuevo Mercado	240	240	240	-
Tuluá (Valle del Cauca)	233	240	238	=
Valledupar, Mercado Nuevo	233	240	238	=
Villavicencio, CAV	230	240	233	=
Huevo rojo B				
Armenia, Mercar	270	270	270	=
Barranquilla, Barranquillita	240	245	243	-
Barranquilla, Granabastos	220	220	220	-
Bogotá, D. C., Corabastos	220	220	220	-
Bogotá, D. C., Paloquemao	220	220	220	+

Cuadro 6. Mercados mayoristas. Precios de venta de huevos y lácteos (continuación)
2018 (20 al 27 de julio)

Productos y mercados	Pesos por kilogramo			
	Mínimo	Máximo	Medio	Tendencia
Huevo rojo B (continuación)				
Bogotá, D. C., Plaza Las Flores	230	250	241	-
Bucaramanga, Centroabastos	205	205	205	+
Cúcuta, Cenabastos	217	220	218	=
Ibagué, Plaza La 21	217	233	221	-
Medellín, Central Mayorista de Antioquia	220	225	222	-
Medellín, Plaza Minorista José María Villa	218	225	222	+
Montería, Mercado del Sur	233	233	233	=
Neiva, Surabastos	220	220	220	=
Sincedejo, Nuevo Mercado	223	223	223	=
Villavicencio, CAV	200	210	203	+
Huevo rojo extra				
Armenia, Mercar	330	330	330	=
Bogotá, D. C., Corabastos	290	320	303	+
Bogotá, D. C., Paloquemao	280	300	287	-
Bogotá, D. C., Plaza Las Flores	330	350	335	+
Cali, Galería Alameda	290	300	296	-
Cali, La Floresta	297	307	301	=
Cali, Siloé	290	307	299	=
Cúcuta, Cenabastos	260	267	263	+
Ibagué, Plaza La 21	283	333	304	+
Medellín, Central Mayorista de Antioquia	290	300	297	=
Medellín, Plaza Minorista José María Villa	284	290	286	+
Neiva, Surabastos	280	300	290	=
Palmira (Valle del Cauca)	333	350	343	+
Pasto, El Potrerillo	263	267	265	+
Villavicencio, CAV	250	266	257	-
Leche en polvo				
Armenia, Mercar	18.750	23.889	20.967	+
Bogotá, D. C., Corabastos	23.264	23.767	23.563	+
Bucaramanga, Centroabastos	22.083	23.733	23.084	-
Bucaramanga, Mercados del centro	23.889	24.800	24.345	=
Buenaventura (Valle del Cauca)	19.325	23.936	21.737	+
Cali, La Floresta	19.123	21.354	20.239	=
Cali, Santa Helena	19.211	21.962	20.587	=
Cali, Siloé	19.792	24.035	21.231	=
Cartago (Valle del Cauca)	18.333	23.003	20.903	=
Medellín, Central Mayorista de Antioquia	16.025	16.504	16.180	=
Palmira (Valle del Cauca)	19.342	23.194	21.333	-
Pamplona (Norte de Santander)	11.250	11.667	11.528	-
Pasto, El Potrerillo	18.860	18.947	18.904	=
Pereira, Mercasa	23.639	23.639	23.639	=
Popayán, Plaza de mercado del barrio Bolívar	20.000	21.745	20.902	=

Productos y mercados	Pesos por kilogramo			
	Mínimo	Máximo	Medio	Tendencia
Leche en polvo (continuación)				
Tuluá (Valle del Cauca)	19.237	23.411	21.321	=
Villavicencio, CAV	23.438	24.549	24.097	+
Queso campesino				
Armenia, Mercar	11.000	11.000	11.000	=
Bogotá, D. C., Corabastos	8.000	8.000	8.000	-
Bogotá, D. C., Paloquemao	8.400	9.000	8.800	-
Bogotá, D. C., Plaza España	8.000	8.000	8.000	=
Bogotá, D. C., Plaza Las Flores	7.000	7.600	7.267	-
Bucaramanga, Mercados del centro	9.000	9.000	9.000	=
Cali, Galería Alameda	10.000	10.400	10.133	=
Cali, La Floresta	10.000	10.000	10.000	=
Cali, Santa Helena	9.600	9.800	9.725	=
Cali, Siloé	10.000	10.000	10.000	=
Cúcuta, Cenabastos	9.500	10.000	9.750	=
Florencia (Caquetá)	8.800	9.000	8.900	+
Ibagué, Plaza La 21	7.600	8.000	7.800	-
Manizales, Centro Galerías	8.000	8.000	8.000	+
Medellín, Central Mayorista de Antioquia	12.200	12.300	12.267	+
Montería, Mercado del Sur	9.000	9.000	9.000	+
Palmira (Valle del Cauca)	9.500	10.000	9.825	-
Pereira, La 41	10.000	10.000	10.000	=
Tuluá (Valle del Cauca)	9.200	10.400	9.600	=
Villavicencio, CAV	9.000	9.000	9.000	+
Queso Caquetá				
Cali, Galería Alameda	9.000	10.000	9.500	-
Cali, La Floresta	9.500	9.800	9.667	+
Cali, Santa Helena	9.000	10.000	9.625	+
Cali, Siloé	9.000	9.200	9.067	+
Palmira (Valle del Cauca)	9.000	10.000	9.750	-
Popayán, Plaza de mercado del barrio Bolívar	8.800	9.200	9.000	=
Tuluá (Valle del Cauca)	8.400	8.800	8.600	=
Queso costeño				
Armenia, Mercar	8.400	8.800	8.533	++
Barranquilla, Barranquillita	8.200	8.300	8.275	+
Barranquilla, Granabastos	8.600	8.800	8.667	+
Bogotá, D. C., Corabastos	10.400	11.000	10.750	++
Bogotá, D. C., Paloquemao	10.000	11.000	10.250	-
Bogotá, D. C., Plaza España	9.600	10.000	9.867	+
Bogotá, D. C., Plaza Las Flores	10.000	11.000	10.833	++
Bucaramanga, Mercados del centro	9.000	10.000	9.667	+
Buenaventura (Valle del Cauca)	13.000	13.400	13.200	=
Cali, Galería Alameda	9.000	10.000	9.500	-
Cali, La Floresta	9.500	9.800	9.667	+
Cali, Santa Helena	9.000	10.000	9.625	+
Cali, Siloé	9.000	9.200	9.067	+

BOLETÍN SEMANAL PRECIOS MAYORISTAS

Cuadro 6. Mercados mayoristas. Precios de venta de huevos y lácteos (conclusión)
2018 (20 al 27 de julio)

Productos y mercados	Pesos por kilogramo			
	Mínimo	Máximo	Medio	Tendencia
Queso costeño (continuación)				
Cartagena, Bazurto	10.500	10.800	10.600	=
Cartago (Valle del Cauca)	8.500	9.000	8.750	=
Cúcuta, Cenabastos	10.000	10.000	10.000	=
Ibagué, Plaza La 21	10.000	10.000	10.000	=
Manizales, Centro Galerías	9.000	9.000	9.000	=
Medellín, Central Mayorista de Antioquia	9.000	9.500	9.167	+
Medellín, Plaza Minorista José María Villa	9.000	9.500	9.375	+
Montería, Mercado del Sur	10.000	10.000	10.000	=
Palmira (Valle del Cauca)	9.000	10.000	9.750	-
Pereira, La 41	10.000	10.500	10.250	=
Santa Marta (Magdalena)	7.400	8.200	7.800	+
Sincelejo, Nuevo Mercado	8.000	8.000	8.000	+
Valledupar, Mercado Nuevo	7.500	8.500	8.000	=
Villavicencio, CAV	9.600	10.000	9.900	-
Queso cuajada				
Armenia, Mercar	7.000	7.200	7.133	+
Bogotá, D. C., Corabastos	9.000	9.000	9.000	=
Bogotá, D. C., Paloquemao	8.400	9.000	8.667	-
Bogotá, D. C., Plaza Las Flores	8.000	8.000	8.000	=
Bucaramanga, Mercados del centro	9.000	9.000	9.000	=
Buenaventura (Valle del Cauca)	8.600	9.000	8.800	=
Cali, Galería Alameda	7.200	7.200	7.200	-
Cali, La Floresta	7.000	7.000	7.000	=
Cali, Santa Helena	6.600	6.800	6.725	=
Cali, Siloé	6.400	6.800	6.600	=
Cartago (Valle del Cauca)	7.400	7.600	7.500	=
Cúcuta, Cenabastos	8.500	9.000	8.750	=
Medellín, Central Mayorista de Antioquia	9.300	9.400	9.333	=
TENDENCIAS				
--- Variación mayor al -20 %	- Variación entre 0 % y -10 %	+Variación entre 0 % y 10 %	+++ Variación mayor al 20 %	
-- Variación entre -10 % y -20 %	= Variación igual a 0 %	++ Variación entre 10 % y 20 %	n. d. No determinado	

Cuadro 7. Mercados mayoristas. Precios de venta de carnes 2018 (20 al 27 de julio)

Productos y mercados	Pesos por kilogramo			
	Mínimo	Máximo	Medio	Tendencia
Alas de pollo con costillar				
Armenia, Mercar	5.200	5.500	5.400	+
Barranquilla, Barranquillita	4.000	4.200	4.050	+
Barranquilla, Granabastos	4.100	4.100	4.100	=
Bogotá, D. C., Frigorífico Ble Ltda.	4.800	5.200	4.983	-
Bogotá, D. C., Frigorífico Guadalupe	3.800	4.000	3.933	+
Bogotá, D. C., Plaza Las Flores	3.400	3.600	3.517	+
Cali, Galería Alameda	3.980	4.400	4.193	-
Cali, Santa Helena	4.400	4.600	4.500	=
Cartagena, Bazaruto	4.200	4.300	4.250	=
Florencia (Caquetá)	4.800	5.000	4.900	-
Ibagué, Plaza La 21	4.200	4.800	4.550	-
Montería, Mercado del Sur	4.000	4.000	4.000	=
Neiva, Surabastos	4.000	4.400	4.133	=
Palmira (Valle del Cauca)	4.600	5.000	4.800	+
Santa Marta (Magdalena)	3.500	4.100	3.867	-
Sincelejo, Nuevo Mercado	4.000	4.000	4.000	=
Tuluá (Valle del Cauca)	4.900	5.000	4.967	=
Valledupar, Mercado Nuevo	3.800	4.000	3.867	=
Villavicencio, CAV	4.400	4.600	4.450	-

Alas de pollo sin costillar				
Arauca (Arauca)	5.600	5.700	5.667	-
Armenia, Mercar	5.600	6.000	5.800	+
Bogotá, D. C., Corabastos	5.300	5.800	5.500	-
Bogotá, D. C., Frigorífico Ble Ltda.	5.800	7.000	6.267	-
Bogotá, D. C., Frigorífico Guadalupe	5.800	6.500	6.083	-
Bogotá, D. C., Paloquemao	6.000	6.800	6.400	-
Bogotá, D. C., Plaza Las Flores	5.600	6.000	5.733	=
Bucaramanga, Frigoríficos	5.800	6.600	6.267	=
Cúcuta, Cenabastos	4.600	4.915	4.772	-
Medellín, Central Mayorista de Antioquia	6.000	6.900	6.533	=
Medellín, Plaza Minorista José María Villa	5.400	5.700	5.475	=

Carne de cerdo, brazo con hueso				
Barranquilla, Barranquillita	9.900	10.000	9.975	=
Bogotá, D. C., Frigorífico Ble Ltda.	9.000	9.500	9.300	+
Bogotá, D. C., Frigorífico Guadalupe	8.000	8.500	8.167	-
Bogotá, D. C., Paloquemao	9.000	9.000	9.000	=
Bogotá, D. C., Plaza Las Flores	8.400	9.000	8.650	-
Cartagena, Bazaruto	9.300	9.500	9.400	=
Cúcuta, Cenabastos	10.000	11.000	10.500	+
Malambo (Atlántico), Carnes y carnes	10.900	10.900	10.900	-
Montería, Mercado del Sur	10.000	10.000	10.000	=
Sincelejo, Nuevo Mercado	8.000	9.000	8.500	=
Valledupar, Mercado Nuevo	12.000	12.000	12.000	=

Productos y mercados	Pesos por kilogramo			
	Mínimo	Máximo	Medio	Tendencia
Carne de cerdo, brazo sin hueso				
Barranquilla, Barranquillita	11.800	12.000	11.950	+
Bogotá, D. C., Frigorífico Ble Ltda.	9.600	10.000	9.933	-
Bogotá, D. C., Frigorífico Guadalupe	9.000	9.500	9.167	-
Bogotá, D. C., Paloquemao	10.000	10.400	10.133	-
Bogotá, D. C., Plaza Las Flores	9.000	10.000	9.333	-
Buenaventura (Valle del Cauca)	15.000	15.000	15.000	=
Cali, Santa Helena	12.200	12.600	12.400	-
Cartagena, Bazaruto	12.500	12.700	12.600	=
Ibagué, Plaza La 21	10.000	10.600	10.200	-
Medellín, Central Mayorista de Antioquia	11.500	11.900	11.733	=
Montería, Mercado del Sur	12.000	12.000	12.000	=
Palmira (Valle del Cauca)	10.500	11.500	11.125	=
Pasto, El Potrerillo	14.000	14.000	14.000	=
Pereira, La 41	12.000	13.000	12.500	=
Popayán, Plaza de mercado del barrio Bolívar	14.000	14.000	14.000	-
Sincelejo, Nuevo Mercado	12.000	12.000	12.000	=
Tuluá (Valle del Cauca)	10.000	11.000	10.667	=
Valledupar, Mercado Nuevo	13.000	13.000	13.000	=
Villavicencio, CAV	10.000	10.000	10.000	=

Carne de cerdo, cabeza de lomo				
Bogotá, D. C., Frigorífico Ble Ltda.	10.000	11.000	10.417	+
Bogotá, D. C., Frigorífico Guadalupe	9.000	10.000	9.517	-
Bogotá, D. C., Paloquemao	9.000	10.000	9.667	+
Bogotá, D. C., Plaza Las Flores	9.400	10.000	9.792	+
Cúcuta, Cenabastos	12.000	13.000	12.500	+
Cúcuta, La Nueva Sexta	10.000	11.500	10.750	-
Ibagué, Plaza La 21	10.000	10.600	10.150	=
Villavicencio, CAV	10.000	10.000	10.000	=

Carne de cerdo, costilla				
Barranquilla, Barranquillita	9.900	10.100	10.000	+
Bogotá, D. C., Frigorífico Ble Ltda.	11.500	13.000	12.183	-
Bogotá, D. C., Frigorífico Guadalupe	9.500	10.000	9.850	-
Bogotá, D. C., Paloquemao	11.600	12.000	11.867	+
Bogotá, D. C., Plaza Las Flores	10.000	11.000	10.625	-
Buenaventura (Valle del Cauca)	13.000	14.000	13.667	=
Cali, Santa Helena	9.200	9.500	9.350	=
Cartagena, Bazaruto	9.300	9.500	9.400	=
Cúcuta, Cenabastos	11.000	12.000	11.500	=
Cúcuta, La Nueva Sexta	11.000	11.000	11.000	-
Florencia (Caquetá)	14.000	14.000	14.000	=
Ibagué, Plaza La 21	10.000	11.800	11.100	-
Malambo (Atlántico), Carnes y carnes	11.900	11.900	11.900	=
Manizales, Centro Galerías	10.000	11.000	10.667	-

Cuadro 7. Mercados mayoristas. Precios de venta de carnes (continuación)
2018 (20 al 27 de julio)

Productos y mercados	Pesos por kilogramo			
	Mínimo	Máximo	Medio	Tendencia
Carne de cerdo, costilla (continuación)				
Medellín, Central Mayorista de Antioquia	14.000	14.300	14.183	=
Medellín, Plaza Minorista José María Villa	13.000	14.000	13.513	=
Montería, Mercado del Sur	10.000	10.000	10.000	-
Palmira (Valle del Cauca)	10.000	11.000	10.375	=
Pasto, El Potrerillo	12.000	13.000	12.667	=
Pereira, La 41	13.000	13.000	13.000	-
Popayán, Plaza de mercado del barrio Bolívar	9.400	9.800	9.600	-
Tuluá (Valle del Cauca)	10.500	11.500	11.000	=
Tunja, Complejo de Servicios del Sur	11.000	12.000	11.500	-
Valledupar, Mercado Nuevo	12.000	13.000	12.667	=
Villavicencio, CAV	10.000	10.500	10.375	=
Carne de cerdo en canal				
Bogotá, D. C., Frigorífico Guadalupe	6.560	6.880	6.787	-
Ibagué, Plaza La 21	6.800	7.280	7.050	-
Malambo (Atlántico), Carnes y carnes	8.500	8.500	8.500	=
Pereira, La 41	6.700	6.800	6.750	=
Popayán, Plaza de mercado del barrio Bolívar	7.300	7.400	7.367	+
Carne de cerdo, espinazo				
Buenaventura (Valle del Cauca)	9.600	10.000	9.867	=
Cali, Santa Helena	6.200	6.400	6.325	=
Cúcuta, Cenabastos	4.000	5.000	4.500	++
Ibagué, Plaza La 21	3.000	5.000	4.250	+
Manizales, Centro Galerías	6.000	7.000	6.667	+
Medellín, Central Mayorista de Antioquia	4.800	6.500	5.767	=
Medellín, Plaza Minorista José María Villa	6.000	6.690	6.223	-
Montería, Mercado del Sur	10.000	10.000	10.000	=
Neiva, Surabastos	4.000	4.000	4.000	-
Palmira (Valle del Cauca)	6.000	7.000	6.250	+
Pasto, El Potrerillo	6.350	6.350	6.350	-
Pereira, La 41	8.000	8.000	8.000	=
Popayán, Plaza de mercado del barrio Bolívar	6.800	6.800	6.800	=
Tuluá (Valle del Cauca)	6.000	7.000	6.333	=
Tunja, Complejo de Servicios del Sur	8.000	9.000	8.500	+
Carne de cerdo, lomo con hueso				
Barranquilla, Barranquillita	9.900	10.000	9.975	=
Cartagena, Bazurto	9.300	9.500	9.400	=
Cúcuta, Cenabastos	11.000	12.000	11.500	-
Cúcuta, La Nueva Sexta	11.000	12.000	11.500	-
Carne de cerdo, lomo con hueso (continuación)				
Malambo (Atlántico), Carnes y carnes	12.000	12.000	12.000	+
Montería, Mercado del Sur	10.000	10.000	10.000	=
Sincelejo, Nuevo Mercado	8.000	9.000	8.500	=
Valledupar, Mercado Nuevo	10.000	10.000	10.000	=
Carne de cerdo, lomo sin hueso				
Barranquilla, Barranquillita	11.800	12.000	11.950	=
Bogotá, D. C., Frigorífico Ble Ltda.	13.000	14.000	13.333	=
Bogotá, D. C., Frigorífico Guadalupe	12.000	13.000	12.750	-
Bogotá, D. C., Paloquemao	12.600	13.000	12.733	+
Bogotá, D. C., Plaza Las Flores	12.000	13.000	12.500	-
Buenaventura (Valle del Cauca)	16.000	17.000	16.667	=
Cali, Santa Helena	14.200	14.500	14.350	=
Cartagena, Bazurto	12.500	12.700	12.600	=
Cúcuta, Cenabastos	13.000	13.000	13.000	=
Cúcuta, La Nueva Sexta	12.000	13.000	12.500	-
Florencia (Cauquetá)	14.000	14.000	14.000	=
Ibagué, Plaza La 21	12.400	13.000	12.800	-
Malambo (Atlántico), Carnes y carnes	14.300	14.300	14.300	-
Manizales, Centro Galerías	12.000	13.000	12.667	-
Medellín, Central Mayorista de Antioquia	15.200	15.500	15.400	=
Medellín, Plaza Minorista José María Villa	14.000	16.240	14.810	-
Montería, Mercado del Sur	14.000	14.000	14.000	=
Neiva, Surabastos	11.600	12.000	11.867	-
Palmira (Valle del Cauca)	13.000	14.000	13.375	-
Pasto, El Potrerillo	14.000	15.000	14.333	-
Pereira, La 41	15.000	16.000	15.500	=
Popayán, Plaza de mercado del barrio Bolívar	16.400	16.600	16.533	-
Sincelejo, Nuevo Mercado	12.000	13.000	12.500	=
Tuluá (Valle del Cauca)	14.000	15.000	14.400	=
Tunja, Complejo de Servicios del Sur	12.000	12.000	12.000	=
Valledupar, Mercado Nuevo	16.000	16.000	16.000	=
Carne de cerdo, pernil con hueso				
Barranquilla, Barranquillita	10.500	10.600	10.550	=
Bogotá, D. C., Frigorífico Ble Ltda.	9.500	10.000	9.833	+
Bogotá, D. C., Frigorífico Guadalupe	8.800	9.000	8.933	-
Bogotá, D. C., Plaza Las Flores	9.500	10.000	9.625	-
Cartagena, Bazurto	9.300	9.500	9.400	=
Cúcuta, Cenabastos	10.000	11.000	10.500	+
Cúcuta, La Nueva Sexta	10.000	10.000	10.000	-
Ibagué, Plaza La 21	10.000	11.000	10.450	-

Cuadro 7. Mercados mayoristas. Precios de venta de carnes (continuación)
2018 (20 al 27 de julio)

Productos y mercados	Pesos por kilogramo			
	Mínimo	Máximo	Medio	Tendencia
Carne de cerdo, pernil con hueso (continuación)				
Malambo (Atlántico), Carnes y carnes	11.900	11.900	11.900	=
Montería, Mercado del Sur	10.000	10.000	10.000	=
Sincelejo, Nuevo Mercado	9.000	9.000	9.000	=
Valledupar, Mercado Nuevo	11.000	12.000	11.667	=
Villavicencio, CAV	10.000	10.000	10.000	=
Carne de cerdo, pernil sin hueso				
Bogotá, D. C., Frigorífico Ble Ltda.	10.500	11.000	10.850	+
Bogotá, D. C., Frigorífico Guadalupe	9.800	10.000	9.967	=
Bogotá, D. C., Plaza Las Flores	9.800	10.500	10.100	-
Buenaventura (Valle del Cauca)	15.000	15.000	15.000	=
Cali, Santa Helena	12.400	12.600	12.500	=
Cartagena, Bazarro	12.500	12.700	12.600	=
Cúcuta, Cenabastos	12.000	12.000	12.000	+
Cúcuta, La Nueva Sexta	11.000	11.000	11.000	-
Ibagué, Plaza La 21	11.000	11.400	11.150	-
Malambo (Atlántico), Carnes y carnes	14.000	14.000	14.000	=
Manizales, Centro Galerías	10.000	12.000	11.333	-
Medellín, Central Mayorista de Antioquia	12.700	13.500	13.033	-
Medellín, Plaza Minorista José María Villa	11.000	14.575	12.394	=
Montería, Mercado del Sur	13.000	13.000	13.000	=
Palmira (Valle del Cauca)	12.000	13.000	12.375	+
Pasto, El Potrerillo	15.000	15.000	15.000	=
Pereira, La 41	13.000	14.000	13.500	=
Popayán, Plaza de mercado del barrio Bolívar	14.000	14.000	14.000	-
Sincelejo, Nuevo Mercado	12.000	12.000	12.000	=
Tuluá (Valle del Cauca)	12.000	13.000	12.667	=
Tunja, Complejo de Servicios del Sur	12.000	12.000	12.000	=
Villavicencio, CAV	11.000	12.000	11.375	+
Carne de cerdo, tocíneta plancha				
Manizales, Centro Galerías	10.000	12.000	11.333	=
Carne de cerdo, tocino barriga				
Bogotá, D. C., Frigorífico Ble Ltda.	10.000	11.000	10.300	+
Bogotá, D. C., Frigorífico Guadalupe	9.800	10.000	9.933	-
Bogotá, D. C., Plaza Las Flores	9.300	9.800	9.533	+
Florencia (Caquetá)	10.000	10.000	10.000	=
Ibagué, Plaza La 21	7.000	7.600	7.200	=
Medellín, Central Mayorista de Antioquia	13.700	14.300	14.100	=

Productos y mercados	Pesos por kilogramo			
	Mínimo	Máximo	Medio	Tendencia
Carne de cerdo, tocino barriga (continuación)				
Medellín, Plaza Minorista José María Villa	11.000	13.532	12.508	=
Neiva, Surabastos	6.000	6.000	6.000	=
Palmira (Valle del Cauca)	9.500	10.000	9.775	-
Pasto, El Potrerillo	6.000	6.000	6.000	=
Pereira, La 41	11.000	11.000	11.000	-
Popayán, Plaza de mercado del barrio Bolívar	6.000	6.000	6.000	=
Tunja, Complejo de Servicios del Sur	7.000	7.000	7.000	-
Carne de cerdo, tocino papada				
Bogotá, D. C., Frigorífico Ble Ltda.	6.000	7.000	6.600	-
Bogotá, D. C., Frigorífico Guadalupe	5.500	6.000	5.800	+
Bogotá, D. C., Plaza Las Flores	7.500	8.000	7.667	+
Buenaventura (Valle del Cauca)	7.800	8.000	7.933	=
Cali, Santa Helena	6.400	6.600	6.525	=
Cúcuta, Cenabastos	7.000	8.000	7.500	=
Cúcuta, La Nueva Sexta	8.000	8.000	8.000	+
Ibagué, Plaza La 21	6.000	7.000	6.700	-
Manizales, Centro Galerías	8.000	9.000	8.333	=
Medellín, Central Mayorista de Antioquia	7.400	9.000	8.133	=
Medellín, Plaza Minorista José María Villa	7.800	12.600	9.150	-
Pereira, La 41	10.000	10.000	10.000	+
Tuluá (Valle del Cauca)	7.500	8.200	7.900	=
Carne de res, bola de brazo				
Barranquilla, Barranquillita	15.000	15.800	15.500	-
Barranquilla, Granabastos	16.500	16.800	16.700	++
Bogotá, D. C., Paloquemao	14.000	14.000	14.000	-
Bucaramanga, Frigoríficos	16.700	18.450	17.575	=
Buenaventura (Valle del Cauca)	16.000	17.000	16.333	=
Cali, Santa Helena	15.000	15.600	15.375	+
Cartagena, Bazarro	14.000	14.500	14.375	=
Cúcuta, Cenabastos	12.000	13.000	12.500	+
Cúcuta, La Nueva Sexta	13.000	14.000	13.667	+
Ibagué, Plaza La 21	13.800	16.000	14.750	+
Malambo (Atlántico), Carnes y carnes	15.300	15.300	15.300	-
Manizales, Centro Galerías	14.000	16.000	14.667	++
Medellín, Central Mayorista de Antioquia	18.200	19.000	18.567	=
Montería, Frigosinú	13.000	13.000	13.000	=
Montería, Mercado del Sur	14.000	14.000	14.000	=
Palmira (Valle del Cauca)	15.800	16.500	16.075	+
Pasto, El Potrerillo	15.000	15.000	15.000	=
Pereira, La 41	14.000	16.000	15.000	=

Cuadro 7. Mercados mayoristas. Precios de venta de carnes (continuación)
2018 (20 al 27 de julio)

Productos y mercados	Pesos por kilogramo				Tendencia	Productos y mercados	Pesos por kilogramo				Tendencia
	Mínimo	Máximo	Medio				Mínimo	Máximo	Medio		
Carne de res, bola de brazo (continuación)						Carne de res, bota (continuación)					
Popayán, Plaza de mercado del barrio Bolívar	16.000	16.000	16.000	=		Malambo (Atlántico), Carnes y carnes	17.000	17.000	17.000	-	
Sincelejo, Nuevo Mercado	15.000	15.000	15.000	=		Manizales, Centro Galerías	16.000	16.000	16.000	+	
Tuluá (Valle del Cauca)	16.500	17.000	16.733	=		Medellín, Central Mayorista de Antioquia	18.200	19.000	18.567	=	
Valledupar, Mercado Nuevo	15.000	16.000	15.667	=		Medellín, Plaza Minorista José María Villa	16.800	20.800	18.225	-	
Carne de res, bola de pierna						Montería, Frigosinú	13.600	13.600	13.600	=	
Barranquilla, Barranquillita	14.500	14.600	14.525	-		Montería, Mercado del Sur	12.000	12.000	12.000	=	
Barranquilla, Granabastos	15.900	16.800	16.475	-		Sincelejo, Nuevo Mercado	15.000	15.000	15.000	=	
Bogotá, D. C., Frigorífico Ble Ltda.	13.800	14.400	14.133	+		Valledupar, Mercado Nuevo	15.000	16.000	15.667	=	
Bogotá, D. C., Frigorífico Guadalupe	14.000	14.500	14.267	=		Villavicencio, CAV	14.000	15.000	14.750	=	
Bogotá, D. C., Paloquemao	14.000	14.400	14.133	-		Carne de res, cadera					
Bucaramanga, Frigoríficos	18.200	19.300	18.750	=		Barranquilla, Barranquillita	15.500	15.800	15.650	=	
Buenaventura (Valle del Cauca)	15.600	16.000	15.867	=		Barranquilla, Granabastos	15.900	17.000	16.575	=	
Cali, Santa Helena	15.300	15.600	15.450	=		Bogotá, D. C., Frigorífico Ble Ltda.	13.800	14.400	14.133	+	
Cartagena, Bazurto	14.000	14.500	14.375	=		Bogotá, D. C., Frigorífico Guadalupe	14.000	14.500	14.267	=	
Cúcuta, Cenabastos	12.000	13.000	12.500	-		Bogotá, D. C., Paloquemao	14.000	14.400	14.133	+	
Cúcuta, La Nueva Sexta	13.000	14.000	13.667	+		Bucaramanga, Frigoríficos	19.500	19.600	19.550	=	
Florencia (Caquetá)	15.000	15.000	15.000	=		Buenaventura (Valle del Cauca)	16.000	17.000	16.533	+	
Ibagué, Plaza La 21	14.000	16.000	14.800	+		Cali, Santa Helena	14.700	14.900	14.775	=	
Malambo (Atlántico), Carnes y carnes	17.000	17.000	17.000	=		Cartagena, Bazurto	14.000	14.500	14.375	=	
Manizales, Centro Galerías	16.000	16.000	16.000	+		Cúcuta, Cenabastos	13.000	13.000	13.000	+	
Medellín, Central Mayorista de Antioquia	18.200	19.000	18.567	=		Ibagué, Plaza La 21	14.000	15.900	14.775	-	
Medellín, Plaza Minorista José María Villa	17.300	20.550	18.288	-		Malambo (Atlántico), Carnes y carnes	17.000	17.000	17.000	+	
Montería, Mercado del Sur	15.000	15.000	15.000	=		Manizales, Centro Galerías	15.000	16.000	15.667	=	
Neiva, Surabastos	14.000	14.000	14.000	=		Medellín, Central Mayorista de Antioquia	18.200	19.000	18.567	=	
Palmira (Valle del Cauca)	15.800	16.400	16.100	=		Medellín, Plaza Minorista José María Villa	17.300	21.850	18.613	-	
Pasto, El Potrerillo	15.000	15.000	15.000	=		Montería, Frigosinú	15.500	15.500	15.500	=	
Pereira, La 41	16.000	16.000	16.000	=		Montería, Mercado del Sur	15.000	15.000	15.000	=	
Popayán, Plaza de mercado del barrio Bolívar	16.000	16.000	16.000	=		Palmira (Valle del Cauca)	16.000	16.400	16.150	+	
Sincelejo, Nuevo Mercado	15.000	15.000	15.000	=		Pasto, El Potrerillo	15.000	15.000	15.000	=	
Tuluá (Valle del Cauca)	16.000	17.000	16.567	-		Pereira, La 41	16.000	16.000	16.000	=	
Valledupar, Mercado Nuevo	15.000	16.000	15.667	=		Popayán, Plaza de mercado del barrio Bolívar	15.000	15.400	15.200	-	
Villavicencio, CAV	14.000	15.000	14.750	=		Sincelejo, Nuevo Mercado	15.000	15.000	15.000	=	
Carne de res, bota						Tuluá (Valle del Cauca)	16.400	17.000	16.700	=	
Barranquilla, Barranquillita	14.000	14.300	14.150	-		Valledupar, Mercado Nuevo	15.000	16.000	15.667	=	
Barranquilla, Granabastos	15.900	17.000	16.575	=		Villavicencio, CAV	14.000	15.000	14.750	=	
Bogotá, D. C., Frigorífico Ble Ltda.	13.800	14.400	14.133	+		Carne de res, centro de pierna					
Bogotá, D. C., Frigorífico Guadalupe	14.000	14.500	14.267	=		Barranquilla, Barranquillita	12.000	12.200	12.125	+	
Bogotá, D. C., Paloquemao	14.000	14.400	14.133	+		Barranquilla, Granabastos	14.800	16.800	15.650	=	
Bucaramanga, Frigoríficos	16.800	17.100	16.950	=		Bogotá, D. C., Frigorífico Ble Ltda.	13.800	14.400	14.133	+	
Cartagena, Bazurto	14.000	14.500	14.375	=		Bogotá, D. C., Frigorífico Guadalupe	14.000	14.500	14.267	=	
Cúcuta, Cenabastos	12.500	13.000	12.833	=		Bogotá, D. C., Paloquemao	14.000	14.400	14.133	+	
Ibagué, Plaza La 21	14.000	15.900	14.775	+							

Cuadro 7. Mercados mayoristas. Precios de venta de carnes (continuación)
2018 (20 al 27 de julio)

Productos y mercados	Pesos por kilogramo			
	Mínimo	Máximo	Medio	Tendencia
Carne de res, centro de pierna (continuación)				
Bucaramanga, Frigoríficos	19.500	19.550	19.525	=
Cartagena, Bazurto	14.000	14.500	14.375	=
Cúcuta, Cenabastos	12.500	13.000	12.833	=
Cúcuta, La Nueva Sexta	13.000	14.000	13.667	=
Ibagué, Plaza La 21	14.800	16.700	15.325	+
Malambo (Atlántico), Carnes y carnes	15.500	15.500	15.500	=
Manizales, Centro Galerías	16.000	18.000	16.667	=
Medellín, Central Mayorista de Antioquia	18.200	19.000	18.567	=
Medellín, Plaza Minorista José María Villa	17.300	22.500	18.775	-
Montería, Frigosinú	15.500	15.500	15.500	=
Montería, Mercado del Sur	15.000	15.000	15.000	=
Pereira, La 41	16.000	16.000	16.000	=
Sincelejo, Nuevo Mercado	15.000	15.000	15.000	=
Valledupar, Mercado Nuevo	15.000	16.000	15.667	=
Villavicencio, CAV	14.000	15.000	14.750	=
Carne de res, chatas				
Barranquilla, Barranquillita	16.400	16.800	16.600	=
Barranquilla, Granabastos	16.500	19.400	17.325	+
Bogotá, D. C., Frigorífico Ble Ltda.	18.000	19.500	18.750	+
Bogotá, D. C., Frigorífico Guadalupe	17.000	17.500	17.417	-
Bogotá, D. C., Paloquemao	17.600	18.000	17.867	+
Bucaramanga, Frigoríficos	28.300	28.500	28.400	=
Cali, Santa Helena	15.200	15.400	15.325	+
Cartagena, Bazurto	14.000	14.500	14.375	=
Cúcuta, Cenabastos	15.000	16.000	15.667	+
Cúcuta, La Nueva Sexta	16.000	16.000	16.000	=
Ibagué, Plaza La 21	16.000	19.000	17.250	-
Malambo (Atlántico), Carnes y carnes	20.000	20.000	20.000	=
Medellín, Central Mayorista de Antioquia	24.200	25.700	24.933	=
Medellín, Plaza Minorista José María Villa	21.500	27.900	24.975	=
Montería, Frigosinú	18.000	18.000	18.000	=
Montería, Mercado del Sur	16.000	16.000	16.000	=
Palmira (Valle del Cauca)	17.000	18.000	17.625	-
Pasto, El Potrerillo	14.000	15.000	14.500	-
Pereira, La 41	19.000	19.000	19.000	=
Popayán, Plaza de mercado del barrio Bolívar	16.600	16.600	16.600	+
Sincelejo, Nuevo Mercado	15.000	15.000	15.000	=
Tuluá (Valle del Cauca)	19.000	19.500	19.167	=
Valledupar, Mercado Nuevo	17.000	18.000	17.333	=
Villavicencio, CAV	15.000	16.000	15.750	=

Productos y mercados	Pesos por kilogramo			
	Mínimo	Máximo	Medio	Tendencia
Carne de res, cogote				
Bogotá, D. C., Frigorífico Ble Ltda.	11.000	11.500	11.183	+
Bogotá, D. C., Frigorífico Guadalupe	10.000	10.600	10.350	-
Bogotá, D. C., Paloquemao	11.600	12.000	11.867	+
Bucaramanga, Frigoríficos	14.800	14.950	14.875	=
Ibagué, Plaza La 21	6.000	7.900	6.850	-
Manizales, Centro Galerías	10.000	12.000	10.667	=
Montería, Frigosinú	11.500	11.500	11.500	=
Montería, Mercado del Sur	12.000	12.000	12.000	=
Pereira, La 41	11.000	12.000	11.500	=
Carne de res, costilla				
Barranquilla, Barranquillita	7.200	7.400	7.275	=
Bogotá, D. C., Frigorífico Ble Ltda.	10.800	11.000	10.933	-
Bogotá, D. C., Frigorífico Guadalupe	10.000	11.000	10.500	-
Bogotá, D. C., Paloquemao	11.000	11.000	11.000	=
Bucaramanga, Frigoríficos	17.200	17.800	17.500	=
Buenaventura (Valle del Cauca)	10.000	10.000	10.000	=
Cali, Santa Helena	7.000	7.400	7.225	=
Cartagena, Bazurto	6.400	6.500	6.475	=
Cúcuta, Cenabastos	9.000	12.000	10.000	-
Cúcuta, La Nueva Sexta	9.000	9.500	9.167	=
Ibagué, Plaza La 21	7.900	8.400	8.075	=
Malambo (Atlántico), Carnes y carnes	8.600	8.600	8.600	+
Manizales, Centro Galerías	7.000	8.000	7.333	-
Medellín, Central Mayorista de Antioquia	9.200	12.700	10.967	=
Medellín, Plaza Minorista José María Villa	7.500	8.950	7.963	+
Montería, Frigosinú	6.500	6.500	6.500	=
Montería, Mercado del Sur	6.000	7.000	6.750	=
Pasto, El Potrerillo	10.000	11.000	10.750	=
Pereira, La 41	6.000	7.000	6.500	=
Popayán, Plaza de mercado del barrio Bolívar	7.000	7.200	7.067	=
Valledupar, Mercado Nuevo	9.000	9.000	9.000	=
Villavicencio, CAV	10.000	10.000	10.000	=
Carne de res en canal				
Arauca (Arauca)	10.000	12.000	10.667	-
Ibagué, Plaza La 21	8.800	9.200	8.980	-
Malambo (Atlántico), Carnes y carnes	8.800	8.800	8.800	=
Montería, Mercado del Sur	8.200	8.200	8.200	=
Popayán, Plaza de mercado del barrio Bolívar	8.200	8.400	8.333	+
Carne de res, falda				
Barranquilla, Barranquillita	11.300	11.500	11.400	=
Barranquilla, Granabastos	12.500	14.800	13.325	=
Bogotá, D. C., Frigorífico Ble Ltda.	11.000	11.600	11.317	-

Cuadro 7. Mercados mayoristas. Precios de venta de carnes (continuación)
2018 (20 al 27 de julio)

Productos y mercados	Pesos por kilogramo				Tendencia	Productos y mercados	Pesos por kilogramo				Tendencia
	Mínimo	Máximo	Medio				Mínimo	Máximo	Medio		
Carne de res, falda (continuación)						Carne de res, lomo fino (continuación)					
Bogotá, D. C., Frigorífico Guadalupe	11.000	11.500	11.333	-		Malambo (Atlántico), Carnes y carnes	24.500	24.500	24.500	+	
Bogotá, D. C., Paloquemao	12.000	12.400	12.267	-		Manizales, Centro Galerías	16.000	18.000	16.667	-	
Buenaventura (Valle del Cauca)	14.000	14.000	14.000	=		Medellín, Central Mayorista de Antioquia	33.400	36.200	34.533	=	
Cali, Santa Helena	7.600	7.800	7.725	=		Medellín, Plaza Minorista José María Villa	29.000	39.850	33.088	-	
Cartagena, Bazurto	11.500	11.800	11.575	=		Montería, Frigosinú	28.800	28.800	28.800	=	
Cúcuta, Cenabastos	11.500	12.000	11.833	+		Montería, Mercado del Sur	20.000	20.000	20.000	=	
Cúcuta, La Nueva Sexta	12.000	12.000	12.000	=		Palmira (Valle del Cauca)	19.000	20.000	19.375	+	
Ibagué, Plaza La 21	12.000	13.900	12.725	-		Pasto, El Potrerillo	16.000	16.000	16.000	=	
Malambo (Atlántico), Carnes y carnes	14.100	14.100	14.100	-		Pereira, La 41	19.000	19.000	19.000	=	
Manizales, Centro Galerías	9.000	11.000	9.667	=		Popayán, Plaza de mercado del barrio Bolívar	19.000	19.000	19.000	+	
Medellín, Central Mayorista de Antioquia	16.700	18.000	17.367	=		Sincelejo, Nuevo Mercado	16.000	16.000	16.000	=	
Medellín, Plaza Minorista José María Villa	16.000	17.900	16.725	-		Tuluá (Valle del Cauca)	28.000	29.000	28.500	=	
Montería, Frigosinú	11.500	11.500	11.500	=		Valledupar, Mercado Nuevo	18.000	19.000	18.333	=	
Montería, Mercado del Sur	10.000	10.000	10.000	++		Villavicencio, CAV	19.000	20.000	19.750	=	
Palmira (Valle del Cauca)	9.000	10.000	9.375	-							
Pasto, El Potrerillo	12.000	13.000	12.750	+		Carne de res molida, murillo					
Pereira, La 41	11.000	12.000	11.500	=		Bogotá, D. C., Frigorífico Ble Ltda.	10.000	10.500	10.217	+	
Popayán, Plaza de mercado del barrio Bolívar	9.000	9.400	9.133	+		Bogotá, D. C., Frigorífico Guadalupe	10.000	10.500	10.167	-	
Tuluá (Valle del Cauca)	9.000	10.000	9.333	=		Bogotá, D. C., Paloquemao	11.000	12.000	11.667	+	
						Bucaramanga, Frigoríficos	13.400	13.400	13.400	=	
Carne de res, lomo de brazo						Cúcuta, Cenabastos	11.000	11.500	11.167	-	
Bogotá, D. C., Paloquemao	13.000	14.000	13.667	=		Cúcuta, La Nueva Sexta	11.000	12.000	11.667	+	
Cúcuta, Cenabastos	11.500	12.000	11.833	=		Florencia (Caquetá)	10.000	10.000	10.000	=	
Cúcuta, La Nueva Sexta	12.000	14.000	12.667	+		Ibagué, Plaza La 21	9.400	11.000	10.350	+	
Montería, Frigosinú	11.500	11.500	11.500	=		Neiva, Surabastos	9.000	9.600	9.333	-	
Montería, Mercado del Sur	13.000	13.000	13.000	=		Villavicencio, CAV	10.000	11.000	10.500	=	
Pasto, El Potrerillo	13.500	15.000	14.375	+							
Pereira, La 41	14.000	15.000	14.500	=		Carne de res, morrillo					
Popayán, Plaza de mercado del barrio Bolívar	16.000	16.000	16.000	=		Bogotá, D. C., Frigorífico Ble Ltda.	11.000	11.200	11.033	=	
Sincelejo, Nuevo Mercado	11.000	11.000	11.000	=		Bogotá, D. C., Frigorífico Guadalupe	11.000	11.500	11.083	+	
Valledupar, Mercado Nuevo	15.000	16.000	15.667	=		Bogotá, D. C., Paloquemao	13.600	14.000	13.867	+	
						Bucaramanga, Frigoríficos	11.800	13.200	12.500	=	
Carne de res, lomo fino						Buenaventura (Valle del Cauca)	12.000	13.000	12.500	=	
Barranquilla, Barranquillita	24.300	24.500	24.400	=		Cali, Santa Helena	12.000	12.400	12.225	=	
Barranquilla, Granabastos	19.500	22.000	20.375	=		Cúcuta, Cenabastos	11.500	12.000	11.833	=	
Bogotá, D. C., Frigorífico Ble Ltda.	23.000	23.000	23.000	+		Cúcuta, La Nueva Sexta	12.000	12.000	12.000	=	
Bogotá, D. C., Frigorífico Guadalupe	22.000	24.000	22.500	-		Florencia (Caquetá)	12.000	12.000	12.000	=	
Bogotá, D. C., Paloquemao	20.400	22.000	21.467	+		Ibagué, Plaza La 21	11.000	11.900	11.225	+	
Bucaramanga, Frigoríficos	39.600	41.000	40.300	=		Malambo (Atlántico), Carnes y carnes	12.900	12.900	12.900	-	
Buenaventura (Valle del Cauca)	20.000	21.000	20.667	=		Medellín, Central Mayorista de Antioquia	14.500	16.600	15.700	=	
Cartagena, Bazurto	17.000	18.000	17.750	=		Montería, Frigosinú	11.500	11.500	11.500	=	
Cúcuta, Cenabastos	15.000	17.000	16.000	+		Montería, Mercado del Sur	12.000	12.000	12.000	=	
Cúcuta, La Nueva Sexta	16.000	16.000	16.000	=		Palmira (Valle del Cauca)	13.200	13.600	13.425	-	
Ibagué, Plaza La 21	21.000	23.000	22.000	+		Pasto, El Potrerillo	12.000	12.000	12.000	=	

Cuadro 7. Mercados mayoristas. Precios de venta de carnes (continuación)
2018 (20 al 27 de julio)

Productos y mercados	Pesos por kilogramo			
	Mínimo	Máximo	Medio	Tendencia
Carne de res, morrillo (continuación)				
Pereira, La 41	14.000	14.000	14.000	=
Popayán, Plaza de mercado del barrio Bolívar	12.000	12.400	12.267	=
Tuluá (Valle del Cauca)	13.000	13.200	13.067	=
Villavicencio, CAV	10.500	11.000	10.750	=
Carne de res, muchacho				
Barranquilla, Barranquillita	14.400	14.500	14.475	=
Barranquilla, Granabastos	15.000	17.000	15.950	=
Bucaramanga, Frigoríficos	20.700	21.000	20.850	=
Buenaventura (Valle del Cauca)	16.000	16.000	16.000	=
Cali, Santa Helena	14.200	14.700	14.450	+
Cartagena, Bazaruto	14.000	14.500	14.375	=
Cúcuta, Cenabastos	12.500	14.000	13.167	=
Cúcuta, La Nueva Sexta	13.000	14.000	13.667	+
Ibagué, Plaza La 21	14.800	16.300	15.275	+
Malambo (Atlántico), Carnes y carnes	17.000	17.000	17.000	=
Manizales, Centro Galerías	14.000	16.000	15.000	-
Medellín, Central Mayorista de Antioquia	18.200	19.000	18.567	=
Medellín, Plaza Minorista José María Villa	16.800	20.800	18.225	-
Montería, Frigosinú	13.600	13.600	13.600	=
Montería, Mercado del Sur	15.000	15.000	15.000	=
Palmira (Valle del Cauca)	15.400	15.600	15.475	-
Pasto, El Potrerillo	15.000	15.000	15.000	=
Pereira, La 41	16.000	16.000	16.000	=
Popayán, Plaza de mercado del barrio Bolívar	16.600	16.800	16.733	+
Sincelejo, Nuevo Mercado	15.000	15.000	15.000	=
Tuluá (Valle del Cauca)	15.500	16.000	15.700	=
Valledupar, Mercado Nuevo	15.000	16.000	15.667	=
Villavicencio, CAV	14.000	15.000	14.750	=

Carne de res, murillo

Bogotá, D. C., Frigorífico Ble Ltda.	10.000	10.500	10.217	+
Bogotá, D. C., Frigorífico Guadalupe	10.000	10.500	10.167	-
Bogotá, D. C., Paloquemao	11.600	12.000	11.867	+
Bucaramanga, Frigoríficos	13.400	13.400	13.400	=
Cúcuta, Cenabastos	11.000	11.500	11.167	=
Cúcuta, La Nueva Sexta	11.000	12.000	11.667	+
Ibagué, Plaza La 21	10.000	11.000	10.450	+
Manizales, Centro Galerías	11.000	13.000	12.333	=
Medellín, Central Mayorista de Antioquia	13.300	15.200	14.167	=
Montería, Frigosinú	11.500	11.500	11.500	=
Montería, Mercado del Sur	10.000	10.000	10.000	=
Neiva, Surabastos	9.000	9.000	9.000	=
Villavicencio, CAV	11.000	12.000	11.500	=

Productos y mercados	Pesos por kilogramo			
	Mínimo	Máximo	Medio	Tendencia
Carne de res, paletero				
Bogotá, D. C., Paloquemao	13.600	14.000	13.867	+
Cúcuta, Cenabastos	11.500	12.000	11.833	-
Cúcuta, La Nueva Sexta	12.000	12.000	12.000	=
Ibagué, Plaza La 21	11.000	13.000	12.000	=
Malambo (Atlántico), Carnes y carnes	12.000	12.000	12.000	=
Manizales, Centro Galerías	12.000	13.000	12.333	=
Medellín, Central Mayorista de Antioquia	16.700	18.000	17.367	=
Montería, Frigosinú	12.000	12.000	12.000	=
Montería, Mercado del Sur	14.000	14.000	14.000	=
Pereira, La 41	14.000	15.000	14.500	=
Sincelejo, Nuevo Mercado	13.000	13.000	13.000	=
Valledupar, Mercado Nuevo	13.000	13.000	13.000	=

Carne de res, pecho

Bogotá, D. C., Frigorífico Ble Ltda.	12.000	12.600	12.233	+
Bogotá, D. C., Frigorífico Guadalupe	12.000	12.500	12.300	+
Bogotá, D. C., Paloquemao	13.600	14.000	13.867	+
Bucaramanga, Frigoríficos	14.150	14.500	14.325	=
Buenaventura (Valle del Cauca)	14.000	14.000	14.000	=
Cali, Santa Helena	13.600	13.800	13.675	=
Cúcuta, Cenabastos	11.500	12.000	11.833	=
Cúcuta, La Nueva Sexta	12.000	12.000	12.000	=
Ibagué, Plaza La 21	12.000	13.900	12.825	-
Manizales, Centro Galerías	12.000	12.000	12.000	=
Medellín, Central Mayorista de Antioquia	13.700	15.000	14.300	=
Medellín, Plaza Minorista José María Villa	12.300	14.650	13.763	=
Montería, Frigosinú	11.500	11.500	11.500	=
Montería, Mercado del Sur	12.000	12.000	12.000	=
Palmira (Valle del Cauca)	13.400	14.000	13.675	-
Pasto, El Potrerillo	12.000	13.000	12.750	+
Pereira, La 41	12.000	12.000	12.000	-
Popayán, Plaza de mercado del barrio Bolívar	13.000	13.000	13.000	-
Tuluá (Valle del Cauca)	13.000	13.500	13.167	=
Valledupar, Mercado Nuevo	13.000	13.000	13.000	=

Carne de res, punta de anca

Barranquilla, Barranquillita	16.500	16.700	16.600	=
Barranquilla, Granabastos	16.600	18.400	17.150	=
Bogotá, D. C., Frigorífico Ble Ltda.	17.000	17.600	17.267	-
Bogotá, D. C., Frigorífico Guadalupe	16.800	17.500	17.100	-
Bogotá, D. C., Paloquemao	17.600	18.000	17.733	+
Bucaramanga, Frigoríficos	27.800	28.000	27.900	=
Buenaventura (Valle del Cauca)	16.000	17.000	16.667	=
Cali, Santa Helena	17.500	17.800	17.650	-
Cartagena, Bazaruto	14.000	14.500	14.375	=
Cúcuta, Cenabastos	13.000	14.000	13.667	+

Cuadro 7. Mercados mayoristas. Precios de venta de carnes (continuación)
2018 (20 al 27 de julio)

Productos y mercados	Pesos por kilogramo			Tendencia
	Mínimo	Máximo	Medio	
Carne de res, punta de anca (continuación)				
Cúcuta, La Nueva Sexta	13.000	16.000	14.333	-
Ibagué, Plaza La 21	15.000	17.800	16.200	-
Malambo (Atlántico), Carnes y carnes	21.000	21.000	21.000	=
Manizales, Centro Galerías	16.000	18.000	17.000	=
Medellín, Central Mayorista de Antioquia	25.700	26.700	26.133	=
Medellín, Plaza Minorista José María Villa	25.000	31.650	27.413	-
Montería, Frigosinú	18.000	18.000	18.000	=
Montería, Mercado del Sur	16.000	16.000	16.000	=
Palmira (Valle del Cauca)	17.500	18.000	17.750	+
Pasto, El Potrerillo	15.000	15.000	15.000	=
Pereira, La 41	17.000	19.000	18.000	=
Popayán, Plaza de mercado del barrio Bolívar	17.000	17.400	17.200	=
Sincelejo, Nuevo Mercado	15.000	15.000	15.000	=
Tuluá (Valle del Cauca)	19.000	19.500	19.250	=
Valledupar, Mercado Nuevo	18.000	18.000	18.000	=
Villavicencio, CAV	14.000	15.000	14.750	=

Carne de res, sobrebarriga

Barranquilla, Barranquillita	13.200	13.400	13.325	=
Barranquilla, Granabastos	13.000	15.000	14.000	=
Bogotá, D. C., Frigorífico Ble Ltda.	12.000	13.000	12.583	+
Bogotá, D. C., Frigorífico Guadalupe	12.000	12.500	12.383	+
Bogotá, D. C., Paloquemao	13.600	14.000	13.867	+
Bucaramanga, Frigoríficos	16.000	16.800	16.400	=
Buenaventura (Valle del Cauca)	13.000	14.000	13.333	=
Cali, Santa Helena	14.000	14.200	14.100	=
Cartagena, Bazurto	11.500	11.800	11.575	=
Cúcuta, Cenabastos	11.500	13.000	12.167	=
Cúcuta, La Nueva Sexta	12.000	13.000	12.333	-
Florencia (Caquetá)	13.000	13.000	13.000	=
Ibagué, Plaza La 21	12.000	13.500	12.675	=
Malambo (Atlántico), Carnes y carnes	14.000	14.000	14.000	=
Manizales, Centro Galerías	12.000	13.000	12.667	+
Medellín, Central Mayorista de Antioquia	14.200	16.100	15.100	=
Medellín, Plaza Minorista José María Villa	14.300	15.900	14.825	=
Montería, Frigosinú	11.500	11.500	11.500	=
Montería, Mercado del Sur	12.000	12.000	12.000	=
Neiva, Surabastos	10.000	10.000	10.000	=
Palmira (Valle del Cauca)	13.600	14.000	13.800	+
Pasto, El Potrerillo	12.000	12.000	12.000	=
Pereira, La 41	14.000	14.000	14.000	=
Popayán, Plaza de mercado del barrio Bolívar	13.400	13.600	13.467	+

Productos y mercados	Pesos por kilogramo			Tendencia
	Mínimo	Máximo	Medio	
Carne de res, sobrebarriga (continuación)				
Sincelejo, Nuevo Mercado	11.000	11.000	11.000	=
Tuluá (Valle del Cauca)	14.000	15.000	14.533	=
Valledupar, Mercado Nuevo	13.000	13.000	13.000	=
Villavicencio, CAV	12.000	12.000	12.000	=

Menudencias de pollo

Armenia, Mercar	3.500	5.000	4.000	+
Florencia (Caquetá)	1.800	1.800	1.800	=
Ibagué, Plaza La 21	1.000	1.200	1.150	+
Montería, Mercado del Sur	1.800	1.800	1.800	=
Neiva, Surabastos	1.400	1.400	1.400	=
Pasto, El Potrerillo	1.000	1.000	1.000	=
Popayán, Plaza de mercado del barrio Bolívar	1.400	1.500	1.467	=
Villavicencio, CAV	1.200	1.400	1.250	-

Muslos de pollo con rabadilla

Medellín, Plaza Minorista José María Villa	5.000	5.200	5.050	-
--	-------	-------	-------	---

Muslos de pollo sin rabadilla

Arauca (Arauca)	5.600	5.700	5.667	-
Bogotá, D. C., Corabastos	6.000	7.000	6.533	+
Bogotá, D. C., Frigorífico Ble Ltda.	6.800	7.600	7.133	-
Bogotá, D. C., Frigorífico Guadalupe	6.300	7.000	6.550	+
Bogotá, D. C., Paloquemao	6.600	7.400	7.067	+
Bogotá, D. C., Plaza Las Flores	5.000	5.800	5.383	+
Bucaramanga, Frigoríficos	6.500	7.800	7.350	=
Medellín, Central Mayorista de Antioquia	6.800	8.150	7.617	-

Pechuga de pollo

Arauca (Arauca)	6.300	6.500	6.400	=
Armenia, Mercar	8.400	8.600	8.467	++
Barranquilla, Barranquillita	7.500	7.600	7.525	+
Barranquilla, Granabastos	7.200	7.500	7.350	-
Bogotá, D. C., Corabastos	7.400	7.600	7.533	-
Bogotá, D. C., Frigorífico Ble Ltda.	8.600	9.000	8.817	-
Bogotá, D. C., Frigorífico Guadalupe	8.000	8.300	8.117	+
Bogotá, D. C., Paloquemao	8.600	9.000	8.867	-
Bogotá, D. C., Plaza Las Flores	7.000	7.600	7.167	+
Bucaramanga, Frigoríficos	7.900	9.000	8.367	=
Buenaventura (Valle del Cauca)	7.500	8.000	7.833	-
Cali, Galería Alameda	7.600	8.000	7.800	=
Cali, Santa Helena	7.200	7.800	7.500	=
Cartagena, Bazurto	7.300	7.500	7.450	=
Cúcuta, Cenabastos	6.600	7.200	6.971	=
Florencia (Caquetá)	7.800	8.000	7.900	+
Ibagué, Plaza La 21	7.600	8.000	7.800	+
Manizales, Centro Galerías	7.500	8.300	7.933	-

Cuadro 7. Mercados mayoristas. Precios de venta de carnes (continuación)
2018 (20 al 27 de julio)

Productos y mercados	Pesos por kilogramo			
	Mínimo	Máximo	Medio	Tendencia
Pechuga de pollo (continuación)				
Medellín, Central Mayorista de Antioquia	7.200	9.200	8.300	=
Medellín, Plaza Minorista José María Villa	7.200	7.400	7.300	+
Montería, Mercado del Sur	7.500	7.500	7.500	=
Neiva, Surabastos	7.400	7.400	7.400	+
Palmira (Valle del Cauca)	8.000	8.000	8.000	+
Pasto, El Potrerillo	9.200	10.000	9.600	+
Popayán, Plaza de mercado del barrio Bolívar	8.000	8.400	8.267	+
Santa Marta (Magdalena)	7.100	7.200	7.167	=
Sincelejo, Nuevo Mercado	7.600	7.600	7.600	=
Tuluá (Valle del Cauca)	8.800	10.000	9.267	=
Valledupar, Mercado Nuevo	6.700	7.100	6.900	=
Villavicencio, CAV	7.400	7.600	7.450	+

Pierna pernil con rabadilla

Arauca (Arauca)	4.300	5.600	4.733	+
Armenia, Mercar	5.400	5.800	5.600	+
Barranquilla, Barranquillita	3.800	4.100	3.950	+
Barranquilla, Granabastos	3.300	3.900	3.600	-
Bogotá, D. C., Plaza Las Flores	5.000	5.400	5.133	+
Bucaramanga, Frigoríficos	4.600	5.350	4.933	=
Buenaventura (Valle del Cauca)	4.800	5.200	5.000	=
Cali, Galería Alameda	4.780	5.000	4.860	=
Cali, Santa Helena	4.800	5.200	5.050	=
Cartagena, Bazaruto	3.700	4.000	3.925	=
Cúcuta, Cenabastos	3.770	4.100	3.883	-
Florencia (Caquetá)	5.000	5.200	5.100	-
Ibagué, Plaza La 21	5.200	5.400	5.350	-
Medellín, Central Mayorista de Antioquia	4.500	5.000	4.833	=
Medellín, Plaza Minorista José María Villa	4.200	4.400	4.300	-
Montería, Mercado del Sur	4.000	4.000	4.000	=
Neiva, Surabastos	4.800	5.000	4.933	-
Palmira (Valle del Cauca)	5.000	5.200	5.050	+
Pasto, El Potrerillo	5.200	6.000	5.600	+
Santa Marta (Magdalena)	3.200	3.500	3.333	-
Sincelejo, Nuevo Mercado	4.400	4.400	4.400	=
Tuluá (Valle del Cauca)	5.300	5.600	5.500	=
Valledupar, Mercado Nuevo	3.400	3.600	3.500	=
Villavicencio, CAV	5.200	5.400	5.350	=

Pierna pernil sin rabadilla

Bogotá, D. C., Corabastos	6.600	7.000	6.800	+
Bogotá, D. C., Frigorífico Ble Ltda.	7.000	7.400	7.250	+
Bogotá, D. C., Frigorífico Guadalupe	6.600	7.000	6.800	+
Bogotá, D. C., Paloquemao	7.400	7.600	7.467	+
Bogotá, D. C., Plaza Las Flores	5.500	6.000	5.817	=

Productos y mercados	Pesos por kilogramo			
	Mínimo	Máximo	Medio	Tendencia
Pierna pernil sin rabadilla (continuación)				
Bucaramanga, Frigoríficos	6.100	7.050	6.717	=

Piernas de pollo

Armenia, Mercar	7.200	7.600	7.400	+
Bogotá, D. C., Corabastos	6.600	7.400	7.000	+
Bogotá, D. C., Frigorífico Ble Ltda.	8.000	8.600	8.217	-
Bogotá, D. C., Frigorífico Guadalupe	7.000	7.300	7.083	-
Bogotá, D. C., Paloquemao	7.600	8.000	7.733	+
Bogotá, D. C., Plaza Las Flores	6.000	6.400	6.267	+
Bucaramanga, Frigoríficos	6.700	7.900	7.483	=
Cali, Santa Helena	5.600	6.000	5.850	=
Cartagena, Bazaruto	7.000	7.200	7.100	=
Cúcuta, Cenabastos	5.588	5.608	5.598	+
Manizales, Centro Galerías	4.500	5.000	4.833	-
Medellín, Central Mayorista de Antioquia	6.600	7.600	7.167	=
Medellín, Plaza Minorista José María Villa	4.800	5.200	4.950	=
Palmira (Valle del Cauca)	6.400	6.800	6.550	+
Popayán, Plaza de mercado del barrio Bolívar	5.600	5.800	5.667	+
Tuluá (Valle del Cauca)	6.400	6.800	6.600	=
Valledupar, Mercado Nuevo	5.800	6.000	5.933	=

Pollo entero congelado sin vísceras

Arauca (Arauca)	6.200	6.300	6.267	-
Barranquilla, Barranquillita	4.500	4.700	4.600	-
Barranquilla, Granabastos	4.200	4.600	4.400	=
Bucaramanga, Frigoríficos	6.300	6.300	6.300	=
Cali, Galería Alameda	6.000	6.300	6.200	=
Cali, Santa Helena	5.800	6.000	5.900	=
Cartagena, Bazaruto	4.500	4.600	4.525	=
Medellín, Central Mayorista de Antioquia	5.200	6.700	6.133	=
Medellín, Plaza Minorista José María Villa	5.200	5.600	5.450	=
Montería, Mercado del Sur	4.800	4.800	4.800	=
Popayán, Plaza de mercado del barrio Bolívar	6.200	6.400	6.267	+
Santa Marta (Magdalena)	4.200	4.500	4.333	-
Valledupar, Mercado Nuevo	4.300	4.600	4.500	=

Pollo entero fresco con vísceras

Ibagué, Plaza La 21	5.200	5.400	5.350	-
---------------------	-------	-------	-------	---

Pollo entero fresco sin vísceras

Armenia, Mercar	5.800	6.300	6.133	+
Bogotá, D. C., Corabastos	6.800	7.400	7.200	+
Bogotá, D. C., Frigorífico Ble Ltda.	6.400	6.800	6.500	+

Cuadro 7. Mercados mayoristas. Precios de venta de carnes (conclusión)
2018 (20 al 27 de julio)

Productos y mercados	Pesos por kilogramo			Tendencia
	Mínimo	Máximo	Medio	
Pollo entero fresco sin vísceras (continuación)				
Bogotá, D. C., Frigorífico Guadalupe	6.000	6.500	6.333	+
Bogotá, D. C., Paloquemao	7.000	7.200	7.067	+
Bogotá, D. C., Plaza Las Flores	5.000	5.800	5.600	-
Bucaramanga, Frigoríficos	6.400	6.400	6.400	=
Cúcuta, Cenabastos	4.770	5.500	5.145	+
Ibagué, Plaza La 21	5.800	6.600	6.200	+
Palmira (Valle del Cauca)	5.800	6.000	5.900	+
Pasto, El Potrerillo	5.200	5.600	5.400	+

TENDENCIAS

--- Variación mayor al -20 %	- Variación entre 0 % y -10 %
-- Variación entre -10 % y -20 %	= Variación igual a 0 %

Productos y mercados	Pesos por kilogramo			Tendencia
	Mínimo	Máximo	Medio	
Pollo entero fresco sin vísceras (continuación)				
Sincelejo, Nuevo Mercado	5.400	5.400	5.400	=
Tuluá (Valle del Cauca)	6.800	7.000	6.867	=
Villavicencio, CAV	5.800	5.800	5.800	+
Rabadillas de pollo				
Armenia, Mercar	1.850	1.900	1.883	-
Bucaramanga, Frigoríficos	2.450	2.850	2.650	=
Manizales, Centro Galerías	1.700	2.000	1.850	=

+	+++
Variación entre 0 % y 10 %	Variación mayor al 20 %
++	n. d.
Variación entre 10 % y 20 %	No determinado

Cuadro 8. Mercados mayoristas. Precios de venta de pescados 2018 (20 al 27 de julio)

Productos y mercados	Pesos por kilogramo			
	Mínimo	Máximo	Medio	Tendencia
Almejas con concha				
Cali, Galería Alameda	7.000	8.000	7.667	+
Cali, Santa Helena	7.400	7.600	7.500	=
Medellín, Central Mayorista de Antioquia	5.200	6.000	5.733	=
Almejas sin concha				
Cali, Galería Alameda	14.000	16.000	15.000	=
Cali, Santa Helena	11.800	12.800	12.200	=
Medellín, Central Mayorista de Antioquia	16.000	18.000	16.800	+
Palmira (Valle del Cauca)	12.800	13.000	12.900	+
Bagre rayado en postas congelado				
Armenia, Mercar	23.000	24.000	23.667	+
Tunja, Complejo de Servicios del Sur	20.000	20.000	20.000	=
Villavicencio, CAV	17.000	17.500	17.250	-
Bagre rayado entero congelado				
Bogotá, D. C., Plaza Las Flores	12.000	12.800	12.300	-
Cali, Galería Alameda	19.600	20.000	19.800	-
Cali, Santa Helena	15.200	15.700	15.467	=
Palmira (Valle del Cauca)	14.500	15.000	14.825	-
Pereira, Mercasa	21.200	21.800	21.500	=
Popayán, Plaza de mercado del barrio Bolívar	17.000	17.200	17.067	+
Santa Marta (Magdalena)	14.000	15.000	14.500	+
Bagre rayado entero fresco				
Arauca (Arauca)	10.000	12.000	11.000	n.d.
Bogotá, D. C., Plaza Las Flores	12.000	12.800	12.333	+
Bucaramanga, Centroabastos	14.400	14.400	14.400	=
Cúcuta, La Nueva Sexta	12.000	13.000	12.750	+
Florencia (Caquetá)	15.000	16.000	15.500	=
Ibagué, Plaza La 21	14.400	14.800	14.667	+
Montería, Mercado del Sur	10.000	10.000	10.000	n.d.
Neiva, Surabastos	12.000	14.000	13.000	n.d.
Santa Marta (Magdalena)	14.000	15.000	14.500	+
Valledupar, Mercado Nuevo	12.000	13.000	12.667	-
Basa, filete congelado importado				
Bogotá, D. C., Corabastos	8.800	9.200	9.000	-
Bogotá, D. C., Paloquemao	10.000	11.000	10.500	+
Bogotá, D. C., Plaza Las Flores	8.500	9.000	8.683	+
Bucaramanga, Centroabastos	7.000	7.500	7.250	=
Cali, Galería Alameda	9.500	10.800	10.100	=
Cali, Santa Helena	8.000	8.300	8.167	=
Cúcuta, La Nueva Sexta	7.500	7.500	7.500	=

Productos y mercados	Pesos por kilogramo			
	Mínimo	Máximo	Medio	Tendencia
Basa, filete congelado importado (continuación)				
Medellín, Central Mayorista de Antioquia	10.000	12.000	10.833	=
Palmira (Valle del Cauca)	9.000	9.500	9.125	+
Blanquillo entero fresco				
Bucaramanga, Centroabastos	10.400	11.200	10.800	-
Montería, Mercado del Sur	8.000	8.000	8.000	n.d.
Valledupar, Mercado Nuevo	9.000	10.000	9.667	-
Bocachico criollo fresco				
Arauca (Arauca)	8.000	8.000	8.000	n.d.
Cúcuta, La Nueva Sexta	9.000	10.000	9.750	+
Montería, Mercado del Sur	12.000	12.000	12.000	=
Neiva, Surabastos	8.000	8.000	8.000	-
Valledupar, Mercado Nuevo	15.000	16.000	15.667	=
Bocachico importado congelado				
Armenia, Mercar	7.600	8.000	7.867	+
Barranquilla, Barranquillita	9.200	9.400	9.275	+
Bogotá, D. C., Plaza Las Flores	6.760	6.800	6.787	n.d.
Cali, Galería Alameda	7.800	10.000	8.933	=
Cali, Santa Helena	7.400	7.500	7.467	=
Cartagena, Bazaruto	7.500	7.800	7.650	=
Cúcuta, La Nueva Sexta	7.500	8.000	7.625	+
Manizales, Centro Galerías	7.000	7.000	7.000	=
Medellín, Central Mayorista de Antioquia	8.500	9.500	9.000	+
Montería, Mercado del Sur	7.000	7.500	7.300	-
Palmira (Valle del Cauca)	6.000	7.000	6.625	+
Pereira, Mercasa	6.750	6.900	6.825	=
Popayán, Plaza de mercado del barrio Bolívar	8.000	8.200	8.067	=
Santa Marta (Magdalena)	7.000	8.000	7.375	=
Sincelejo, Nuevo Mercado	6.500	6.500	6.500	-
Tuluá (Valle del Cauca)	7.000	8.000	7.500	=
Valledupar, Mercado Nuevo	6.500	7.000	6.750	-
Cachama de cultivo fresca				
Arauca (Arauca)	8.000	8.000	8.000	=
Bogotá, D. C., Plaza Las Flores	6.400	6.800	6.733	+
Bucaramanga, Centroabastos	7.200	7.600	7.300	-
Cúcuta, La Nueva Sexta	6.500	7.500	7.083	-
Ibagué, Plaza La 21	6.400	6.800	6.667	-
Montería, Mercado del Sur	6.000	6.500	6.375	-
Villavicencio, CAV	7.000	7.000	7.000	=
Yopal (Casanare)	7.000	7.000	7.000	=
Calamar anillos				
Bogotá, D. C., Corabastos	21.000	23.000	22.250	-

Cuadro 8. Mercados mayoristas. Precios de venta de pescados (continuación)
2018 (20 al 27 de julio)

Productos y mercados	Pesos por kilogramo			
	Mínimo	Máximo	Medio	Tendencia
Calamar anillos (continuación)				
Bogotá, D. C., Paloquemao	25.000	26.000	25.333	=
Cali, Galería Alameda	21.000	22.000	21.500	+
Cali, Santa Helena	21.800	23.000	22.267	=
Medellín, Central Mayorista de Antioquia	23.000	25.000	24.333	=
Tuluá (Valle del Cauca)	14.000	15.000	14.500	=
Calamar blanco entero				
Bogotá, D. C., Corabastos	9.000	9.200	9.050	-
Bogotá, D. C., Paloquemao	15.000	15.600	15.400	+
Cali, Galería Alameda	11.800	14.000	13.267	=
Cali, Santa Helena	12.000	13.800	12.933	=
Palmira (Valle del Cauca)	9.000	9.000	9.000	+
Calamar morado entero				
Bogotá, D. C., Corabastos	14.000	15.000	14.375	-
Cali, Galería Alameda	13.500	15.000	14.167	+
Cali, Santa Helena	14.800	15.500	15.100	=
Tuluá (Valle del Cauca)	14.000	15.000	14.500	=
Camarón tigre precocido seco				
Bogotá, D. C., Paloquemao	36.000	36.000	36.000	-
Cali, Galería Alameda	30.000	32.000	31.000	-
Cali, Santa Helena	32.000	33.800	32.933	=
Medellín, Central Mayorista de Antioquia	32.000	35.000	34.000	=
Popayán, Plaza de mercado del barrio Bolívar	34.000	35.000	34.667	=
Tuluá (Valle del Cauca)	30.000	30.000	30.000	=
Camarón tifi precocido seco				
Armenia, Mercar	32.000	32.000	32.000	=
Bogotá, D. C., Corabastos	26.000	28.000	27.000	=
Bogotá, D. C., Paloquemao	31.000	32.500	31.833	=
Pereira, Mercasa	13.700	14.000	13.850	+
Popayán, Plaza de mercado del barrio Bolívar	19.000	19.600	19.200	+
Capaz Magdalena fresco				
Tunja, Complejo de Servicios del Sur	13.000	13.000	13.000	-
Cazuela de mariscos (paquete)				
Bogotá, D. C., Corabastos	10.000	11.000	10.375	-
Bogotá, D. C., Paloquemao	12.400	14.000	13.467	-
Corvina, filete congelado nacional				
Buenaventura (Valle del Cauca)	26.000	30.000	28.000	-
Cali, Galería Alameda	30.000	34.000	32.000	=
Cali, Santa Helena	31.000	33.000	32.000	=
Langostino U12				
Medellín, Central Mayorista de Antioquia	92.000	98.000	95.333	=
Langostino 16-20				
Bogotá, D. C., Corabastos	60.000	60.000	60.000	n.d.
Buenaventura (Valle del Cauca)	44.000	48.000	46.000	=
Cali, Santa Helena	45.600	48.000	46.867	=
Medellín, Central Mayorista de Antioquia	60.000	65.000	61.667	=
Merluza, filete importado				
Armenia, Mercar	12.000	12.000	12.000	-
Cali, Santa Helena	9.200	9.700	9.467	=
Medellín, Central Mayorista de Antioquia	11.000	13.000	12.000	+
Palmira (Valle del Cauca)	10.000	11.000	10.625	-
Merluza, filete nacional				
Bogotá, D. C., Corabastos	29.000	31.000	29.750	+
Bogotá, D. C., Paloquemao	35.000	36.000	35.333	+
Cali, Santa Helena	27.000	29.000	28.000	=
Mojarra lora entera congelada				
Armenia, Mercar	9.600	10.000	9.867	=
Barranquilla, Barranquillita	6.000	6.300	6.125	=
Cartagena, Bazurto	7.700	7.800	7.775	+
Santa Marta (Magdalena)	7.000	8.000	7.500	n.d.
Mojarra lora entera fresca				
Arauca (Arauca)	10.000	10.000	10.000	=
Barranquilla, Barranquillita	7.000	7.300	7.075	+
Cartagena, Bazurto	8.000	8.000	8.000	=
Montería, Mercado del Sur	6.500	7.000	6.750	-
Santa Marta (Magdalena)	7.000	8.000	7.500	n.d.
Sincelejo, Nuevo Mercado	6.500	6.500	6.500	-
Valledupar, Mercado Nuevo	7.000	7.000	7.000	=
Nicuro fresco				
Tunja, Complejo de Servicios del Sur	8.000	9.000	8.333	+
Palmitos de mar				
Bogotá, D. C., Corabastos	10.000	11.000	10.625	+
Bogotá, D. C., Paloquemao	10.000	11.000	10.333	=
Medellín, Central Mayorista de Antioquia	9.700	12.400	10.700	=
Pargo rojo entero congelado				
Armenia, Mercar	19.000	21.000	20.000	-
Bogotá, D. C., Corabastos	23.000	25.000	24.000	+
Cali, Galería Alameda	15.000	18.000	16.333	=
Cali, Santa Helena	14.800	15.300	15.033	=

Cuadro 8. Mercados mayoristas. Precios de venta de pescados (continuación)
2018 (20 al 27 de julio)

Productos y mercados	Pesos por kilogramo			
	Mínimo	Máximo	Medio	Tendencia
Pargo rojo entero congelado (continuación)				
Medellín, Central Mayorista de Antioquia	25.000	28.000	26.000	=
Palmira (Valle del Cauca)	16.000	16.500	16.125	+
Tuluá (Valle del Cauca)	16.000	18.000	17.000	=
Pargo rojo entero fresco				
Cartagena, Bazaruto	22.000	23.000	22.500	=
Santa Marta (Magdalena)	14.000	16.000	15.000	-
Valledupar, Mercado Nuevo	22.000	24.000	23.000	+
Pargo rojo platero				
Buenaventura (Valle del Cauca)	17.000	18.000	17.667	=
Cartagena, Bazaruto	20.000	22.000	21.000	-
Popayán, Plaza de mercado del barrio Bolívar	16.600	16.800	16.733	+
Santa Marta (Magdalena)	18.000	24.000	20.750	=
Pescado cabezas				
Armenia, Mercar	3.200	3.400	3.267	=
Bogotá, D. C., Paloquemao	6.000	6.600	6.200	-
Cali, Galería Alameda	4.000	6.000	4.933	+
Cali, Santa Helena	6.000	6.000	6.000	=
Palmira (Valle del Cauca)	5.500	6.000	5.875	=
Pereira, Mercasa	2.350	2.500	2.425	=
Popayán, Plaza de mercado del barrio Bolívar	5.400	5.600	5.533	=
Róbalo, filete congelado				
Armenia, Mercar	13.000	13.600	13.400	=
Medellín, Central Mayorista de Antioquia	36.000	44.000	40.000	=
Salmón, filete congelado				
Armenia, Mercar	42.000	44.000	43.333	=
Bogotá, D. C., Corabastos	33.000	35.000	34.000	-
Bogotá, D. C., Paloquemao	36.000	40.000	38.000	+
Cali, Galería Alameda	35.000	36.000	35.500	+
Cali, Santa Helena	35.000	37.000	36.000	=
Medellín, Central Mayorista de Antioquia	39.000	40.000	39.667	=
Palmira (Valle del Cauca)	34.500	36.000	35.375	-
Popayán, Plaza de mercado del barrio Bolívar	40.000	42.000	41.000	+
Sierra entera congelada				
Armenia, Mercar	15.000	16.000	15.667	-
Bogotá, D. C., Corabastos	13.000	15.000	14.000	+
Bogotá, D. C., Paloquemao	15.000	16.000	15.533	-
Buenaventura (Valle del Cauca)	10.500	12.000	11.167	-
Cali, Galería Alameda	14.000	14.000	14.000	=

Productos y mercados	Pesos por kilogramo			
	Mínimo	Máximo	Medio	Tendencia
Sierra entera congelada (continuación)				
Cali, Santa Helena	11.700	12.600	12.100	-
Cartagena, Bazaruto	13.500	13.800	13.600	=
Medellín, Central Mayorista de Antioquia	14.200	17.000	15.767	+
Palmira (Valle del Cauca)	13.800	14.000	13.950	+
Santa Marta (Magdalena)	20.000	24.000	22.000	+
Tilapia, filete congelado				
Bogotá, D. C., Corabastos	13.800	14.000	13.950	+
Cali, Galería Alameda	14.000	16.000	15.000	-
Cali, Santa Helena	12.600	13.000	12.800	=
Medellín, Central Mayorista de Antioquia	15.000	16.000	15.533	=
Palmira (Valle del Cauca)	13.000	14.000	13.375	-
Popayán, Plaza de mercado del barrio Bolívar	13.600	13.800	13.667	+
Tuluá (Valle del Cauca)	14.000	14.000	14.000	=
Tilapia, lomitos				
Medellín, Central Mayorista de Antioquia	6.000	8.000	6.933	=
Tilapia roja entera congelada				
Barranquilla, Barranquillita	7.000	7.200	7.050	-
Cali, Galería Alameda	10.000	11.600	10.700	=
Cali, Santa Helena	9.500	10.000	9.733	=
Cartagena, Bazaruto	9.000	9.000	9.000	=
Medellín, Central Mayorista de Antioquia	9.500	11.000	10.333	=
Palmira (Valle del Cauca)	8.500	9.000	8.750	+
Pasto, El Potrerillo	12.000	12.000	12.000	=
Pereira, Mercasa	8.200	8.900	8.550	=
Popayán, Plaza de mercado del barrio Bolívar	11.200	11.600	11.400	+
Santa Marta (Magdalena)	9.000	10.000	9.500	=
Tuluá (Valle del Cauca)	9.000	10.000	9.500	=
Tilapia roja entera fresca				
Barranquilla, Barranquillita	8.000	8.400	8.150	+
Bogotá, D. C., Plaza Las Flores	6.400	6.800	6.600	+
Bucaramanga, Centroabastos	7.200	7.600	7.400	=
Cartagena, Bazaruto	9.200	9.400	9.300	+
Cúcuta, La Nueva Sexta	7.000	7.500	7.250	=
Florencia (Caquetá)	10.000	10.000	10.000	=
Ibagué, Plaza La 21	6.000	6.400	6.267	-
Montería, Mercado del Sur	7.000	7.000	7.000	=
Neiva, Surabastos	6.400	6.400	6.400	-
Tunja, Complejo de Servicios del Sur	10.000	11.000	10.333	+
Valledupar, Mercado Nuevo	7.500	8.000	7.833	-
Villavicencio, CAV	7.200	8.000	7.733	-

Cuadro 8. Mercados mayoristas. Precios de venta de pescados (conclusión)
2018 (20 al 27 de julio)

Productos y mercados	Pesos por kilogramo			Tendencia
	Mínimo	Máximo	Medio	
Tilapia roja entera fresca (continuación)				
Yopal (Casanare)	7.000	7.000	7.000	-
Toyo blanco, filete congelado				
Bogotá, D. C., Paloquemao	15.000	16.000	15.533	-
Cali, Santa Helena	9.800	10.000	9.933	=
Palmira (Valle del Cauca)	12.000	12.000	12.000	+
Popayán, Plaza de mercado del barrio Bolívar	10.200	10.600	10.400	+
Tuluá (Valle del Cauca)	11.000	13.000	12.000	=
Trucha en corte mariposa				
Armenia, Mercar	15.000	15.200	15.133	+
Bogotá, D. C., Corabastos	12.000	12.500	12.250	-

TENDENCIAS

---	-
Variación mayor al -20 %	Variación entre 0 % y -10 %
--	=
Variación entre -10 % y -20 %	Variación igual a 0 %

Productos y mercados	Pesos por kilogramo			Tendencia
	Mínimo	Máximo	Medio	
Trucha en corte mariposa (continuación)				
Bogotá, D. C., Paloquemao	15.000	15.400	15.133	+
Bogotá, D. C., Plaza Las Flores	11.000	11.500	11.333	-
Cali, Galería Alameda	15.000	17.000	16.000	=
Cali, Santa Helena	15.500	17.600	16.567	=
Medellín, Central Mayorista de Antioquia	14.000	17.000	15.733	+
Palmira (Valle del Cauca)	14.000	14.500	14.125	+
Pereira, Mercasa	13.000	14.200	13.600	=
Popayán, Plaza de mercado del barrio Bolívar	15.000	15.400	15.133	=
Trucha entera fresca				
Pasto, El Potrerillo	11.000	12.000	11.667	+

+	+++
Variación entre 0 % y 10 %	Variación mayor al 20 %
++	n. d.
Variación entre 10 % y 20 %	No determinado

Cuadro 9. Mercados mayoristas. Precios de venta de productos procesados 2018 (20 al 27 de julio)

Productos y mercados	Pesos por kilogramo				Tendencia	Productos y mercados	Pesos por kilogramo				Tendencia
	Mínimo	Máximo	Medio				Mínimo	Máximo	Medio		
Aceite girasol						Avena en hojuelas					
Barranquilla, Barranquillita	8.417	8.542	8.485	=		Armenia, Mercar	7.250	7.750	7.472	-	
Barranquilla, Granabastos	8.242	9.200	8.638	=		Barranquilla, Barranquillita	7.281	7.396	7.349	=	
Cartagena, Bazaruto	7.037	7.222	7.176	=		Barranquilla, Granabastos	7.208	7.438	7.286	=	
Montería, Mercado del Sur	6.500	6.917	6.750	+		Bogotá, D. C., Corabastos	7.250	7.467	7.346	+	
Pereira, Mercasa	8.765	9.500	9.133	=		Bogotá, D. C., Paloquemao	7.500	7.667	7.556	-	
Santa Marta (Magdalena)	10.556	10.556	10.556	=		Bogotá, D. C., Plaza España	7.329	7.375	7.346	+	
Sincelejo, Nuevo Mercado	6.133	6.300	6.233	=		Bucaramanga, Centroabastos	6.833	7.000	6.944	=	
Valledupar, Mercado Nuevo	7.917	8.000	7.972	=		Bucaramanga, Mercados del centro	6.967	7.000	6.989	=	
Aceite vegetal mezcla						Cali, La Floresta	7.000	7.188	7.090	=	
Armenia, Mercar	5.483	5.625	5.542	-		Cali, Santa Helena	6.750	6.875	6.799	=	
Barranquilla, Barranquillita	4.083	4.167	4.131	+		Cali, Siloé	7.188	7.500	7.344	=	
Barranquilla, Granabastos	4.033	4.488	4.286	=		Cartagena, Bazaruto	6.771	6.875	6.849	=	
Bogotá, D. C., Corabastos	4.333	4.417	4.396	-		Cartago (Valle del Cauca)	7.292	7.500	7.403	=	
Bucaramanga, Centroabastos	4.259	5.093	4.664	=		Cúcuta, Cenabastos	6.917	7.000	6.972	-	
Bucaramanga, Mercados del centro	4.806	5.343	5.079	=		Cúcuta, La Nueva Sexta	6.750	6.833	6.778	-	
Buenaventura (Valle del Cauca)	4.750	5.860	5.170	=		Ibagué, Plaza La 21	7.267	7.800	7.508	+	
Cali, La Floresta	5.417	6.167	5.792	=		Neiva, Surabastos	7.500	7.667	7.583	-	
Cali, Santa Helena	5.325	5.833	5.590	=		Palmira (Valle del Cauca)	7.500	8.000	7.750	-	
Cali, Siloé	5.250	6.250	5.833	=		Pamplona (Norte de Santander)	6.333	6.500	6.444	-	
Cartagena, Bazaruto	4.500	4.583	4.521	=		Pereira, Mercasa	7.100	7.100	7.100	=	
Cartago (Valle del Cauca)	4.933	5.333	5.093	=		Popayán, Plaza de mercado del barrio Bolívar	7.008	7.108	7.067	=	
Cúcuta, Cenabastos	4.120	4.630	4.313	=		Santa Marta (Magdalena)	6.667	7.500	6.979	=	
Cúcuta, La Nueva Sexta	3.958	4.167	4.097	=		Sincelejo, Nuevo Mercado	6.667	7.104	6.823	=	
Florencia (Caquetá)	3.917	4.333	4.083	=		Tuluá (Valle del Cauca)	7.083	7.344	7.226	=	
Ibagué, Plaza La 21	4.500	4.750	4.627	+		Valledupar, Mercado Nuevo	5.167	5.167	5.167	=	
Manizales, Centro Galerías	4.833	5.833	5.319	-		Villavicencio, CAV	7.083	7.396	7.234	=	
Medellín, Central Mayorista de Antioquia	4.567	4.667	4.610	=		Avena molida					
Medellín, Plaza Minorista José María Villa	5.208	5.500	5.319	-		Bogotá, D. C., Corabastos	7.250	7.467	7.346	+	
Neiva, Surabastos	4.833	5.333	5.069	=		Bogotá, D. C., Paloquemao	7.500	7.667	7.556	-	
Palmira (Valle del Cauca)	4.900	5.900	5.406	-		Bogotá, D. C., Plaza España	7.329	7.375	7.346	+	
Pamplona (Norte de Santander)	3.704	4.167	3.920	-		Cali, La Floresta	7.000	7.188	7.090	=	
Pasto, El Potrerillo	3.583	4.000	3.771	=		Cali, Santa Helena	6.750	6.875	6.799	=	
Popayán, Plaza de mercado del barrio Bolívar	3.917	4.050	3.974	=		Cali, Siloé	7.188	7.500	7.344	=	
Santa Marta (Magdalena)	5.000	5.167	5.092	=		Ibagué, Plaza La 21	7.267	7.800	7.508	+	
Sincelejo, Nuevo Mercado	4.050	4.417	4.190	+		Neiva, Surabastos	7.500	7.667	7.583	-	
Tuluá (Valle del Cauca)	4.708	5.450	5.108	=		Palmira (Valle del Cauca)	7.500	8.000	7.750	-	
Valledupar, Mercado Nuevo	4.583	4.750	4.639	=		Pereira, Mercasa	7.100	7.100	7.100	=	
Villavicencio, CAV	4.167	6.242	5.239	+		Popayán, Plaza de mercado del barrio Bolívar	7.075	7.150	7.114	=	
Arveja enlatada						Tuluá (Valle del Cauca)	7.083	7.344	7.226	=	
Barranquilla, Barranquillita	5.645	5.712	5.684	-		Villavicencio, CAV	7.083	7.396	7.234	=	
Medellín, Central Mayorista de Antioquia	6.825	7.414	7.017	=		Azúcar morena					
Medellín, Plaza Minorista José María Villa	7.986	8.333	8.218	-		Bogotá, D. C., Corabastos	2.080	2.240	2.160	+	
Santa Marta (Magdalena)	6.452	6.774	6.532	=		Bogotá, D. C., Plaza España	2.182	2.250	2.224	-	
Valledupar, Mercado Nuevo	8.333	9.306	8.657	=		Cali, La Floresta	2.720	2.800	2.773	=	
						Cali, Santa Helena	2.560	2.640	2.600	=	
						Cali, Siloé	2.720	2.800	2.760	=	
						Cartago (Valle del Cauca)	2.176	2.320	2.232	=	

BOLETÍN SEMANAL PRECIOS MAYORISTAS

Cuadro 9. Mercados mayoristas. Precios de venta de productos procesados (continuación)
2018 (20 al 27 de julio)

Productos y mercados	Pesos por kilogramo			
	Mínimo	Máximo	Medio	Tendencia
Azúcar morena (continuación)				
Ibagué, Plaza La 21	1.860	2.000	1.943	-
Medellín, Central Mayorista de Antioquia	2.080	2.224	2.134	=
Medellín, Plaza Minorista José María Villa	1.840	2.000	1.933	-
Pamplona (Norte de Santander)	2.200	2.320	2.280	-
Pasto, El Potrerillo	2.320	2.480	2.400	+
Tuluá (Valle del Cauca)	2.052	2.188	2.140	=
Azúcar refinada				
Barranquilla, Barranquillita	2.200	2.268	2.236	+
Barranquilla, Granabastos	1.912	2.160	2.020	=
Bogotá, D. C., Plaza Las Flores	1.900	1.900	1.900	n.d.
Bucaramanga, Centroabastos	1.917	2.083	2.014	-
Bucaramanga, Mercados del centro	2.167	2.292	2.231	=
Cartagena, Bazurto	2.320	2.400	2.380	=
Cúcuta, Cenabastos	2.400	2.720	2.587	=
Ibagué, Plaza La 21	1.820	2.000	1.933	-
Medellín, Central Mayorista de Antioquia	2.120	2.224	2.158	=
Montería, Mercado del Sur	1.560	1.600	1.573	-
Neiva, Surabastos	1.700	1.720	1.713	=
Pamplona (Norte de Santander)	1.700	1.800	1.767	+
Pasto, El Potrerillo	1.720	1.760	1.740	+
Santa Marta (Magdalena)	2.160	2.240	2.187	=
Sincelejo, Nuevo Mercado	2.384	2.680	2.540	=
Valledupar, Mercado Nuevo	1.960	2.160	2.067	=
Villavicencio, CAV	2.080	2.200	2.110	-
Azúcar sulfitada				
Armenia, Mercar	2.000	2.100	2.060	-
Barranquilla, Barranquillita	1.460	1.484	1.473	-
Barranquilla, Granabastos	1.520	1.580	1.545	=
Bogotá, D. C., Corabastos	1.720	1.840	1.799	+
Bogotá, D. C., Paloquemao	2.080	2.160	2.107	-
Bogotá, D. C., Plaza España	1.760	1.800	1.780	+
Bucaramanga, Centroabastos	1.700	1.740	1.713	-
Bucaramanga, Mercados del centro	1.660	1.700	1.687	=
Buenaventura (Valle del Cauca)	1.710	1.900	1.803	=
Cali, La Floresta	1.600	1.640	1.620	=
Cali, Santa Helena	1.540	1.600	1.567	=
Cali, Siloé	1.600	1.700	1.650	+
Cartagena, Bazurto	1.580	1.600	1.595	=
Cartago (Valle del Cauca)	1.680	1.800	1.727	+
Ibagué, Plaza La 21	1.640	1.760	1.688	-
Manizales, Centro Galerías	1.840	1.900	1.865	-
Medellín, Central Mayorista de Antioquia	1.772	1.896	1.837	=
Palmira (Valle del Cauca)	1.580	1.640	1.615	-
Azúcar sulfitada (continuación)				
Popayán, Plaza de mercado del barrio Bolívar	1.900	1.960	1.937	+
Santa Marta (Magdalena)	1.540	1.600	1.575	-
Sincelejo, Nuevo Mercado	1.540	1.550	1.543	+
Tuluá (Valle del Cauca)	1.638	1.680	1.656	=
Valledupar, Mercado Nuevo	1.600	1.640	1.613	=
Villavicencio, CAV	1.770	1.860	1.808	-
Bocadillo veleño				
Bogotá, D. C., Corabastos	236	250	247	+
Bogotá, D. C., Paloquemao	236	250	245	-
Café instantáneo				
Barranquilla, Barranquillita	75.980	76.471	76.213	-
Barranquilla, Granabastos	75.221	76.471	75.809	-
Bogotá, D. C., Corabastos	68.211	70.000	68.906	-
Bogotá, D. C., Plaza España	80.882	81.863	81.266	-
Buenaventura (Valle del Cauca)	81.699	83.529	82.593	-
Cali, La Floresta	85.833	88.333	87.222	=
Cali, Santa Helena	77.386	81.307	79.564	=
Cali, Siloé	86.667	87.500	87.083	=
Cartagena, Bazurto	69.608	70.588	69.853	=
Cartago (Valle del Cauca)	67.000	73.333	70.111	=
Cúcuta, Cenabastos	72.059	77.451	74.346	=
Florencia (Caquetá)	74.265	74.706	74.485	=
Medellín, Central Mayorista de Antioquia	73.203	81.699	79.363	=
Medellín, Plaza Minorista José María Villa	77.778	78.431	78.214	-
Neiva, Surabastos	68.627	70.588	69.281	=
Palmira (Valle del Cauca)	87.059	88.235	87.794	-
Pamplona (Norte de Santander)	67.647	68.627	67.974	+
Pasto, El Potrerillo	81.699	83.007	82.353	+
Popayán, Plaza de mercado del barrio Bolívar	78.431	79.085	78.649	-
Santa Marta (Magdalena)	70.588	79.902	76.716	=
Sincelejo, Nuevo Mercado	74.510	75.490	75.159	=
Tuluá (Valle del Cauca)	81.176	84.248	82.593	=
Valledupar, Mercado Nuevo	67.647	69.608	68.301	=
Café molido				
Armenia, Mercar	16.200	16.400	16.267	+
Barranquilla, Barranquillita	17.100	17.300	17.200	=
Barranquilla, Granabastos	15.575	16.633	16.113	=
Bucaramanga, Centroabastos	15.892	16.608	16.367	=
Bucaramanga, Mercados del centro	15.552	16.032	15.861	=
Cali, La Floresta	15.040	15.200	15.120	=
Cali, Santa Helena	14.960	15.120	15.040	=
Cali, Siloé	14.960	15.000	14.980	=
Cartagena, Bazurto	15.583	15.833	15.771	=

Cuadro 9. Mercados mayoristas. Precios de venta de productos procesados (continuación)
2018 (20 al 27 de julio)

Productos y mercados	Pesos por kilogramo			
	Mínimo	Máximo	Medio	Tendencia
Café molido (continuación)				
Cartago (Valle del Cauca)	15.000	15.112	15.051	=
Cúcuta, Cenabastos	16.417	17.000	16.639	=
Florencia (Caquetá)	16.100	16.400	16.250	=
Ibagué, Plaza La 21	16.200	17.600	16.900	-
Manizales, Centro Galerías	14.600	15.200	14.950	=
Medellín, Central Mayorista de Antioquia	14.400	16.040	15.590	=
Montería, Mercado del Sur	18.000	19.000	18.667	+
Neiva, Surabastos	16.400	17.000	16.733	+
Palmira (Valle del Cauca)	14.760	15.000	14.865	-
Popayán, Plaza de mercado del barrio Bolívar	14.400	14.640	14.501	=
Santa Marta (Magdalena)	15.833	17.600	16.979	=
Sincelejo, Nuevo Mercado	17.000	17.500	17.250	=
Tuluá (Valle del Cauca)	14.720	15.032	14.877	=
Valledupar, Mercado Nuevo	16.333	16.500	16.389	=
Villavicencio, CAV	14.933	15.625	15.268	-
Chocolate amargo				
Armenia, Mercar	22.600	23.200	22.933	+
Buenaventura (Valle del Cauca)	21.840	22.639	22.133	+
Cali, La Floresta	20.400	20.800	20.667	=
Cali, Santa Helena	20.000	20.400	20.267	=
Cali, Siloé	20.400	20.800	20.600	=
Cartago (Valle del Cauca)	21.200	21.600	21.367	=
Ibagué, Plaza La 21	22.400	23.600	23.000	+
Manizales, Centro Galerías	21.000	22.800	21.950	-
Medellín, Plaza Minorista José María Villa	21.200	22.000	21.600	=
Palmira (Valle del Cauca)	21.200	21.400	21.300	=
Pasto, El Potrerillo	20.000	20.800	20.400	=
Popayán, Plaza de mercado del barrio Bolívar	20.864	20.960	20.915	=
Tuluá (Valle del Cauca)	20.740	21.168	20.969	=
Chocolate dulce (continuación)				
Barranquilla, Barranquillita	13.780	13.820	13.798	+
Barranquilla, Granabastos	13.600	13.900	13.750	=
Bogotá, D. C., Corabastos	10.000	10.333	10.229	+
Bogotá, D. C., Plaza España	9.917	10.183	10.033	+
Bucaramanga, Centroabastos	9.600	9.628	9.609	=
Bucaramanga, Mercados del centro	9.600	9.800	9.684	=
Cartagena, Bazaruto	13.000	13.200	13.050	=
Cúcuta, Cenabastos	10.708	10.917	10.847	-
Cúcuta, La Nueva Sexta	10.417	10.708	10.563	=
Florencia (Caquetá)	9.800	10.580	10.190	=
Ibagué, Plaza La 21	10.000	10.700	10.450	=
Neiva, Surabastos	10.500	11.000	10.778	+
Pamplona (Norte de Santander)	10.000	10.208	10.139	+
Santa Marta (Magdalena)	10.000	10.800	10.498	=
Chocolate dulce (continuación)				
Sincelejo, Nuevo Mercado	13.400	13.800	13.650	=
Valledupar, Mercado Nuevo	12.000	12.000	12.000	=
Villavicencio, CAV	10.129	10.750	10.418	-
Chocolate instantáneo				
Medellín, Central Mayorista de Antioquia	19.309	19.693	19.533	=
Color (bolsita)				
Ibagué, Plaza La 21	23.600	26.000	24.400	+
Medellín, Central Mayorista de Antioquia	16.071	17.976	17.440	=
Medellín, Plaza Minorista José María Villa	16.667	17.262	16.865	=
Neiva, Surabastos	15.125	16.125	15.750	+
Fécula de maíz				
Armenia, Mercar	17.207	17.901	17.629	+
Barranquilla, Barranquillita	17.333	17.500	17.413	=
Barranquilla, Granabastos	16.917	17.389	17.211	=
Bogotá, D. C., Corabastos	16.316	16.447	16.398	+
Bucaramanga, Centroabastos	16.513	16.921	16.781	=
Bucaramanga, Mercados del centro	17.500	18.724	18.171	=
Cartagena, Bazaruto	16.389	16.667	16.597	=
Cúcuta, Cenabastos	16.667	18.056	17.523	=
Cúcuta, La Nueva Sexta	17.639	18.472	18.056	=
Montería, Mercado del Sur	12.444	12.444	12.444	-
Neiva, Surabastos	17.763	17.763	17.763	-
Pasto, El Potrerillo	15.132	15.263	15.197	+
Popayán, Plaza de mercado del barrio Bolívar	15.658	15.724	15.680	=
Santa Marta (Magdalena)	16.667	18.889	17.674	=
Villavicencio, CAV	16.447	17.329	16.888	=
Frijol enlatado				
Medellín, Central Mayorista de Antioquia	9.253	10.373	9.793	=
Medellín, Plaza Minorista José María Villa	9.339	9.483	9.411	+
Galletas dulces redondas con crema				
Barranquilla, Barranquillita	10.174	12.149	11.150	-
Barranquilla, Granabastos	11.988	12.140	12.089	+
Bogotá, D. C., Plaza España	11.446	11.948	11.613	+
Bucaramanga, Centroabastos	12.048	12.149	12.098	-
Bucaramanga, Mercados del centro	12.289	12.450	12.369	-
Cartagena, Bazaruto	9.375	9.444	9.392	+
Cúcuta, Cenabastos	12.407	12.510	12.476	=
Ibagué, Plaza La 21	9.833	10.083	9.979	=

Cuadro 9. Mercados mayoristas. Precios de venta de productos procesados (continuación)
2018 (20 al 27 de julio)

Productos y mercados	Pesos por kilogramo			
	Mínimo	Máximo	Medio	Tendencia
Galletas dulces redondas con crema (continuación)				
Pamplona (Norte de Santander)	11.890	11.993	11.924	+
Santa Marta (Magdalena)	10.000	10.000	10.000	=
Sincelejo, Nuevo Mercado	9.028	9.861	9.406	-
Galletas saladas				
Armenia, Mercar	11.667	11.736	11.690	+
Barranquilla, Barranquillita	11.250	11.458	11.365	=
Barranquilla, Granabastos	11.250	11.482	11.336	-
Bogotá, D. C., Corabastos	10.317	10.582	10.493	+
Bogotá, D. C., Paloquemao	8.862	9.127	8.995	=
Bogotá, D. C., Plaza España	10.192	10.317	10.276	-
Bucaramanga, Centroabastos	10.608	10.952	10.785	=
Bucaramanga, Mercados del centro	10.847	10.952	10.891	=
Buenaventura (Valle del Cauca)	10.800	11.429	11.053	=
Cali, La Floresta	10.159	10.185	10.176	=
Cali, Santa Helena	9.788	9.921	9.877	=
Cali, Siloé	10.979	11.111	11.045	=
Cartagena, Bazurto	7.576	7.765	7.623	=
Cartago (Valle del Cauca)	10.833	11.111	10.949	=
Cúcuta, Cenabastos	11.250	11.528	11.389	=
Cúcuta, La Nueva Sexta	10.972	11.111	11.042	=
Florencia (Caquetá)	11.625	11.667	11.646	=
Ibagué, Plaza La 21	9.615	10.615	10.004	-
Manizales, Centro Galerías	10.972	11.167	11.079	+
Medellín, Central Mayorista de Antioquia	8.491	10.119	9.306	=
Medellín, Plaza Minorista José María Villa	9.921	10.053	9.965	-
Neiva, Surabastos	11.389	11.667	11.574	+
Palmira (Valle del Cauca)	11.270	11.429	11.389	=
Pamplona (Norte de Santander)	10.833	10.833	10.833	+
Pasto, El Potrerillo	9.788	10.185	10.009	+
Pereira, Mercasa	9.617	9.617	9.617	=
Popayán, Plaza de mercado del barrio Bolívar	9.987	10.185	10.075	-
Santa Marta (Magdalena)	7.386	11.333	9.355	=
Tuluá (Valle del Cauca)	10.251	10.569	10.423	=
Valledupar, Mercado Nuevo	10.694	12.222	11.250	=
Villavicencio, CAV	10.569	11.045	10.761	-
Gelatina				
Barranquilla, Barranquillita	23.328	25.208	24.569	-
Barranquilla, Granabastos	25.000	26.901	25.933	=
Bogotá, D. C., Corabastos	22.557	23.438	23.022	+
Bogotá, D. C., Plaza España	23.438	23.958	23.611	+
Bucaramanga, Centroabastos	23.438	23.750	23.628	=
Bucaramanga, Mercados del centro	22.917	23.646	23.273	=
Buenaventura (Valle del Cauca)	23.125	24.167	23.646	=
Cali, La Floresta	15.000	15.179	15.119	=
Cali, Santa Helena	15.000	15.179	15.119	=
Gelatina (continuación)				
Cartagena, Bazurto	22.396	23.438	23.177	-
Cartago (Valle del Cauca)	22.500	22.500	22.500	-
Cúcuta, Cenabastos	23.177	25.521	24.219	=
Cúcuta, La Nueva Sexta	22.135	23.177	22.743	+
Ibagué, Plaza La 21	22.917	27.500	25.492	-
Manizales, Centro Galerías	22.396	25.000	23.438	+
Medellín, Central Mayorista de Antioquia	22.813	23.750	23.307	=
Neiva, Surabastos	25.000	27.500	26.250	-
Palmira (Valle del Cauca)	27.500	28.750	28.125	+
Pamplona (Norte de Santander)	22.917	22.917	22.917	=
Pasto, El Potrerillo	20.833	21.875	21.354	+
Pereira, Mercasa	13.786	13.786	13.786	=
Popayán, Plaza de mercado del barrio Bolívar	26.042	26.615	26.406	+
Santa Marta (Magdalena)	23.750	26.250	25.000	=
Tuluá (Valle del Cauca)	23.750	25.000	24.583	=
Valledupar, Mercado Nuevo	22.396	23.958	23.090	=
Harina de trigo				
Armenia, Mercar	1.960	2.000	1.973	+
Barranquilla, Barranquillita	1.340	1.360	1.350	=
Barranquilla, Granabastos	1.170	1.318	1.270	=
Bogotá, D. C., Corabastos	1.760	1.800	1.780	+
Bogotá, D. C., Paloquemao	1.840	1.920	1.880	-
Bogotá, D. C., Plaza España	1.800	1.840	1.813	+
Bucaramanga, Centroabastos	2.280	2.360	2.329	=
Bucaramanga, Mercados del centro	2.264	2.400	2.355	=
Buenaventura (Valle del Cauca)	1.576	1.720	1.665	+
Cali, La Floresta	2.800	2.960	2.880	=
Cali, Santa Helena	2.720	2.880	2.800	=
Cali, Siloé	2.720	2.800	2.760	=
Cartagena, Bazurto	1.500	1.520	1.505	=
Cartago (Valle del Cauca)	1.632	1.720	1.664	=
Cúcuta, Cenabastos	1.880	1.900	1.893	=
Cúcuta, La Nueva Sexta	1.800	1.800	1.800	-
Florencia (Caquetá)	1.640	1.720	1.680	=
Ibagué, Plaza La 21	1.840	1.920	1.879	-
Manizales, Centro Galerías	1.600	1.680	1.640	=
Medellín, Central Mayorista de Antioquia	2.640	2.760	2.700	=
Medellín, Plaza Minorista José María Villa	2.480	2.640	2.560	-
Montería, Mercado del Sur	1.400	1.440	1.427	+
Neiva, Surabastos	1.680	1.680	1.680	=
Palmira (Valle del Cauca)	2.800	2.900	2.855	-
Pamplona (Norte de Santander)	1.800	1.800	1.800	=
Pasto, El Potrerillo	1.680	1.720	1.693	=
Pereira, Mercasa	2.600	2.600	2.600	=

Cuadro 9. Mercados mayoristas. Precios de venta de productos procesados (continuación)
2018 (20 al 27 de julio)

Productos y mercados	Pesos por kilogramo			
	Mínimo	Máximo	Medio	Tendencia
Harina de trigo (continuación)				
Popayán, Plaza de mercado del barrio Bolívar	1.416	1.440	1.429	=
Santa Marta (Magdalena)	1.480	1.560	1.510	=
Sincelejo, Nuevo Mercado	1.300	1.300	1.300	=
Tuluá (Valle del Cauca)	1.624	1.624	1.624	=
Valledupar, Mercado Nuevo	1.750	1.833	1.806	=
Villavicencio, CAV	1.592	1.760	1.662	=
Harina precocida de maíz				
Arauca (Arauca)	3.125	3.625	3.375	=
Armenia, Mercar	2.833	2.917	2.889	+
Barranquilla, Barranquillita	2.083	2.150	2.119	=
Barranquilla, Granabastos	1.996	2.050	2.016	=
Bogotá, D. C., Corabastos	2.833	2.917	2.865	-
Bogotá, D. C., Paloquemao	3.250	3.292	3.264	+
Bogotá, D. C., Plaza España	3.167	3.250	3.194	+
Bucaramanga, Centroabastos	2.250	2.292	2.264	=
Bucaramanga, Mercados del centro	2.136	2.240	2.171	=
Buenaventura (Valle del Cauca)	2.920	2.957	2.932	=
Cali, La Floresta	2.667	2.750	2.722	=
Cali, Santa Helena	2.960	3.120	3.040	=
Cali, Siloé	3.000	3.125	3.063	=
Cartagena, Bazaruto	2.917	3.000	2.938	=
Cartago (Valle del Cauca)	2.792	3.200	2.949	-
Cúcuta, Cenabastos	1.975	2.000	1.992	=
Cúcuta, La Nueva Sexta	2.000	2.000	2.000	=
Ibagué, Plaza La 21	1.833	2.029	1.931	+
Manizales, Centro Galerías	2.833	3.000	2.927	+
Neiva, Surabastos	2.833	3.000	2.917	-
Palmira (Valle del Cauca)	3.000	3.100	3.075	-
Pamplona (Norte de Santander)	2.000	2.000	2.000	=
Pasto, El Potrerillo	1.917	2.000	1.972	+
Pereira, Mercasa	2.950	2.950	2.950	=
Popayán, Plaza de mercado del barrio Bolívar	1.672	1.680	1.677	=
Santa Marta (Magdalena)	2.042	2.167	2.097	=
Sincelejo, Nuevo Mercado	2.917	2.933	2.921	=
Tuluá (Valle del Cauca)	2.864	2.864	2.864	=
Valledupar, Mercado Nuevo	1.917	1.958	1.944	=
Villavicencio, CAV	1.960	2.040	2.010	+
Jugo de frutas				
Barranquilla, Barranquillita	5.814	5.891	5.845	=
Barranquilla, Granabastos	5.426	5.767	5.641	=
Bucaramanga, Centroabastos	5.581	5.814	5.672	=
Bucaramanga, Mercados del centro	5.562	6.047	5.807	-
Cartagena, Bazaruto	4.961	5.271	5.116	=
Santa Marta (Magdalena)	5.674	5.891	5.760	=
Sincelejo, Nuevo Mercado	5.426	5.581	5.496	=
Valledupar, Mercado Nuevo	5.271	5.271	5.271	=
Jugo instantáneo (sobre)				
Armenia, Mercar	33.611	34.167	33.889	+
Barranquilla, Barranquillita	33.611	34.444	34.028	=
Barranquilla, Granabastos	33.250	33.889	33.729	=
Bogotá, D. C., Corabastos	41.667	43.333	42.083	+
Bogotá, D. C., Paloquemao	46.667	46.667	46.667	+
Bogotá, D. C., Plaza España	41.667	43.333	42.222	+
Buenaventura (Valle del Cauca)	41.307	41.667	41.436	+
Cali, La Floresta	41.667	43.333	42.778	=
Cali, Santa Helena	40.000	41.667	41.111	=
Cali, Siloé	40.000	40.000	40.000	=
Cartagena, Bazaruto	31.944	33.333	32.986	=
Cartago (Valle del Cauca)	40.333	41.667	40.889	=
Ibagué, Plaza La 21	32.944	34.167	33.583	+
Medellín, Central Mayorista de Antioquia	39.000	40.333	39.500	=
Medellín, Plaza Minorista José María Villa	40.000	40.000	40.000	+
Palmira (Valle del Cauca)	40.000	41.667	40.833	-
Pasto, El Potrerillo	38.333	41.667	40.000	+
Popayán, Plaza de mercado del barrio Bolívar	40.667	41.667	41.222	=
Sincelejo, Nuevo Mercado	31.667	32.500	32.014	=
Tuluá (Valle del Cauca)	40.000	41.333	40.583	=
Valledupar, Mercado Nuevo	39.333	41.667	40.333	=
Villavicencio, CAV	40.667	41.667	41.083	=
Lomitos de atún en lata				
Armenia, Mercar	18.627	18.995	18.791	+
Barranquilla, Barranquillita	26.549	26.693	26.618	-
Barranquilla, Granabastos	25.905	27.502	26.662	=
Bogotá, D. C., Corabastos	19.565	19.853	19.658	+
Bogotá, D. C., Plaza España	20.098	20.098	20.098	+
Buenaventura (Valle del Cauca)	23.036	23.929	23.482	-
Cali, La Floresta	11.176	11.397	11.283	=
Cali, Santa Helena	18.922	19.412	19.248	=
Cali, Siloé	15.686	17.647	16.667	=
Cartagena, Bazaruto	24.479	24.740	24.674	-
Cartago (Valle del Cauca)	20.343	21.176	20.760	=
Cúcuta, Cenabastos	19.730	20.221	19.935	=
Cúcuta, La Nueva Sexta	19.485	19.853	19.730	=
Manizales, Centro Galerías	23.810	24.762	24.286	-
Medellín, Central Mayorista de Antioquia	19.338	19.559	19.442	=
Medellín, Plaza Minorista José María Villa	18.627	19.363	18.995	-
Montería, Mercado del Sur	23.529	24.632	23.897	+
Neiva, Surabastos	20.588	21.201	20.792	+
Palmira (Valle del Cauca)	21.471	22.059	21.765	-
Pamplona (Norte de Santander)	19.608	20.221	19.812	+
Pasto, El Potrerillo	18.095	18.333	18.214	+
Pereira, Mercasa	20.588	21.353	20.971	=

Cuadro 9. Mercados mayoristas. Precios de venta de productos procesados (continuación)
2018 (20 al 27 de julio)

Productos y mercados	Pesos por kilogramo			
	Mínimo	Máximo	Medio	Tendencia
Lomitos de atún en lata (continuación)				
Popayán, Plaza de mercado del barrio Bolívar	20.714	20.964	20.837	=
Santa Marta (Magdalena)	21.765	24.118	22.749	=
Sincelejo, Nuevo Mercado	18.137	18.382	18.260	=
Tuluá (Valle del Cauca)	20.257	20.478	20.392	=
Villavicencio, CAV	20.221	20.392	20.319	-
Maíz enlatado				
Medellín, Central Mayorista de Antioquia	10.542	10.610	10.569	=
Manteca				
Armenia, Mercar	4.750	5.000	4.900	+
Bogotá, D. C., Corabastos	5.000	5.200	5.071	+
Bogotá, D. C., Plaza España	5.000	5.200	5.117	-
Buenaventura (Valle del Cauca)	3.850	4.100	3.983	-
Cartago (Valle del Cauca)	5.030	5.200	5.143	=
Cúcuta, Cenabastos	5.667	5.917	5.792	=
Cúcuta, La Nueva Sexta	5.833	6.042	5.938	=
Florencia (Caquetá)	3.900	4.000	3.950	+
Ibagué, Plaza La 21	3.540	4.100	3.773	-
Manizales, Centro Galerías	5.700	5.800	5.753	-
Neiva, Surabastos	4.300	4.500	4.400	-
Palmira (Valle del Cauca)	6.200	6.600	6.450	-
Pamplona (Norte de Santander)	6.000	6.250	6.083	+
Pereira, Mercasa	5.180	5.180	5.180	=
Popayán, Plaza de mercado del barrio Bolívar	4.200	4.310	4.237	=
Tuluá (Valle del Cauca)	5.560	5.700	5.630	=
Villavicencio, CAV	4.300	4.400	4.350	-
Margarina				
Armenia, Mercar	13.500	13.550	13.517	=
Barranquilla, Barranquillita	11.667	12.083	11.896	=
Barranquilla, Granabastos	12.083	12.333	12.146	+
Bogotá, D. C., Corabastos	9.200	9.600	9.435	-
Bogotá, D. C., Plaza España	9.200	10.600	9.900	-
Bucaramanga, Centroabastos	10.210	11.000	10.737	=
Bucaramanga, Mercados del centro	10.530	11.400	10.977	=
Buenaventura (Valle del Cauca)	15.520	16.500	16.010	=
Cali, La Floresta	15.400	15.600	15.500	=
Cali, Siloé	15.200	15.600	15.400	=
Cartago (Valle del Cauca)	14.400	14.850	14.667	=
Ibagué, Plaza La 21	6.750	7.000	6.900	-
Manizales, Centro Galerías	11.000	12.000	11.333	-
Medellín, Plaza Minorista José María Villa	12.500	12.800	12.633	+
Neiva, Surabastos	8.000	8.000	8.000	+
Palmira (Valle del Cauca)	16.000	16.400	16.250	-
Pamplona (Norte de Santander)	8.000	8.400	8.267	+
Margarina (continuación)				
Pereira, Mercasa	10.240	10.240	10.240	=
Popayán, Plaza de mercado del barrio Bolívar	16.400	16.680	16.560	=
Santa Marta (Magdalena)	11.667	12.167	11.896	-
Tuluá (Valle del Cauca)	14.800	15.320	15.057	=
Mayonesa doy pack				
Armenia, Mercar	19.063	19.375	19.236	-
Barranquilla, Barranquillita	10.611	10.806	10.708	-
Bucaramanga, Centroabastos	8.583	9.000	8.819	=
Bucaramanga, Mercados del centro	8.833	9.000	8.931	=
Buenaventura (Valle del Cauca)	13.750	13.958	13.854	=
Cali, La Floresta	17.500	18.000	17.806	=
Cali, Santa Helena	19.375	20.000	19.653	=
Cali, Siloé	11.333	12.667	12.000	=
Cartagena, Bazurto	10.833	11.111	11.042	-
Cartago (Valle del Cauca)	16.000	16.667	16.361	=
Ibagué, Plaza La 21	8.000	8.750	8.500	-
Manizales, Centro Galerías	14.583	16.458	15.208	+
Medellín, Central Mayorista de Antioquia	14.583	16.500	15.635	=
Palmira (Valle del Cauca)	17.500	17.750	17.563	+
Popayán, Plaza de mercado del barrio Bolívar	16.667	20.250	18.469	=
Santa Marta (Magdalena)	11.250	13.500	12.521	=
Tuluá (Valle del Cauca)	17.083	17.500	17.292	=
Valledupar, Mercado Nuevo	19.167	20.000	19.722	=
Villavicencio, CAV	10.278	10.944	10.611	-
Mostaza doy pack				
Cartagena, Bazurto	16.667	17.500	16.875	=
Panela cuadrada blanca				
Barranquilla, Barranquillita	1.790	2.029	1.934	-
Barranquilla, Granabastos	1.844	1.978	1.914	=
Bucaramanga, Centroabastos	1.986	2.000	1.995	=
Bucaramanga, Mercados del centro	1.900	2.143	2.014	-
Cartagena, Bazurto	1.643	1.714	1.661	-
Charalá (Santander)	1.563	1.625	1.594	=
Güepsa (Santander)	1.883	1.883	1.883	=
Ibagué, Plaza La 21	1.972	2.083	2.049	-
Medellín, Central Mayorista de Antioquia	1.733	2.917	2.328	+
Moniquirá (Boyacá)	1.575	1.575	1.575	=
San Gil (Santander)	1.500	1.530	1.515	+
Santana (Boyacá)	1.633	1.833	1.683	=
Sincelejo, Nuevo Mercado	1.800	1.900	1.840	=
Tunja, Complejo de Servicios del Sur	1.875	1.938	1.906	+
Valledupar, Mercado Nuevo	2.000	2.111	2.056	=
Vélez (Santander)	1.883	1.883	1.883	+

Cuadro 9. Mercados mayoristas. Precios de venta de productos procesados (continuación)
2018 (20 al 27 de julio)

Productos y mercados	Pesos por kilogramo			
	Mínimo	Máximo	Medio	Tendencia
Panela cuadrada morena				
Ancuya (Nariño)	1.500	1.500	1.500	+
Bogotá, D. C., Corabastos	2.000	2.000	2.000	+
Bogotá, D. C., Paloquemao	1.900	2.000	1.967	+
Bogotá, D. C., Plaza España	1.800	1.900	1.867	+
Bogotá, D. C., Plaza Las Flores	2.100	2.150	2.133	+
Bucaramanga, Centroabastos	2.000	2.033	2.011	=
Bucaramanga, Mercados del centro	1.967	2.067	2.011	-
Caparrapí (Cundinamarca)	1.350	1.500	1.425	+
Charalá (Santander)	1.500	1.563	1.531	=
Consacá (Nariño)	1.500	1.700	1.575	-
Cúcuta, Cenabastos	1.885	1.984	1.918	=
Cúcuta, La Nueva Sexta	1.786	1.984	1.885	=
Florencia (Caquetá)	1.967	2.000	1.983	=
Güepsa (Santander)	1.833	1.833	1.833	=
Moniquirá (Boyacá)	1.525	1.541	1.533	=
Montería, Mercado del Sur	1.714	1.714	1.714	=
Neiva, Surabastos	2.150	2.250	2.200	+
Nocaima (Cundinamarca)	1.450	1.500	1.475	-
Pamplona (Norte de Santander)	1.662	1.862	1.795	-
Pasto, El Potrerillo	1.800	1.920	1.860	+
Popayán, Plaza de mercado del barrio Bolívar	2.917	3.000	2.972	-
San Gil (Santander)	1.470	1.500	1.485	+
Santa Marta (Magdalena)	2.133	2.267	2.183	=
Santana (Boyacá)	1.583	1.783	1.633	=
Tuluá (Valle del Cauca)	3.213	3.321	3.276	=
Vélez (Santander)	1.833	1.833	1.833	+
Villavicencio, CAV	2.000	2.100	2.050	-
Villeta (Cundinamarca)	1.250	1.500	1.389	-

Panela en pastilla

Caparrapí (Cundinamarca)	1.438	1.500	1.469	-
Nocaima (Cundinamarca)	1.500	1.550	1.525	=
Villeta (Cundinamarca)	1.500	1.563	1.531	-

Panela redonda blanca

Medellín, Central Mayorista de Antioquia	1.800	1.850	1.831	=
Sincelejo, Nuevo Mercado	2.350	2.357	2.355	=

Panela redonda morena

Ancuya (Nariño)	1.450	1.500	1.488	+
Armenia, Mercar	3.083	3.104	3.090	-
Buenaventura (Valle del Cauca)	1.500	1.625	1.576	=
Cali, La Floresta	2.417	2.500	2.458	=
Cali, Santa Helena	2.250	2.350	2.300	=
Cali, Siloé	3.458	3.500	3.479	=
Caparrapí (Cundinamarca)	1.450	1.500	1.475	+
Cartago (Valle del Cauca)	2.833	2.917	2.875	=
Manizales, Centro Galerías	2.083	2.292	2.198	+

Productos y mercados	Pesos por kilogramo			
	Mínimo	Máximo	Medio	Tendencia
Panela redonda morena (continuación)				
Medellín, Central Mayorista de Antioquia	1.833	1.917	1.875	+
Medellín, Plaza Minorista José María Villa	1.667	1.750	1.722	+
Montería, Mercado del Sur	1.800	2.000	1.867	-
Palmira (Valle del Cauca)	2.708	2.792	2.740	+
Pereira, Mercasa	3.450	3.630	3.540	+
Sandoná (Nariño)	1.450	1.500	1.488	-
Sonsón (Antioquia)	2.000	2.000	2.000	-
Tuluá (Valle del Cauca)	3.042	3.125	3.099	=
Yolombó (Antioquia)	1.542	1.650	1.568	-

Pastas alimenticias

Arauca (Arauca)	2.375	2.650	2.513	+
Armenia, Mercar	5.200	5.617	5.411	+
Barranquilla, Barranquillita	4.667	4.800	4.729	=
Barranquilla, Granabastos	4.715	4.967	4.824	-
Bogotá, D. C., Corabastos	5.183	5.500	5.358	-
Bogotá, D. C., Paloquemao	5.667	5.667	5.667	+
Bogotá, D. C., Plaza España	5.417	5.667	5.528	-
Bogotá, D. C., Plaza Las Flores	5.417	5.417	5.417	-
Bucaramanga, Centroabastos	4.160	4.200	4.187	=
Bucaramanga, Mercados del centro	4.120	4.320	4.213	=
Buenaventura (Valle del Cauca)	3.948	4.063	4.005	-
Cali, La Floresta	4.250	4.375	4.333	=
Cali, Santa Helena	4.667	5.000	4.833	=
Cali, Siloé	3.750	3.958	3.854	=
Cartagena, Bazurto	3.333	3.667	3.583	=
Cartago (Valle del Cauca)	4.750	5.000	4.833	=
Cúcuta, Cenabastos	3.250	3.500	3.361	+
Cúcuta, La Nueva Sexta	3.333	3.333	3.333	+
Florencia (Caquetá)	2.500	2.833	2.667	=
Ibagué, Plaza La 21	5.667	5.833	5.738	-
Manizales, Centro Galerías	4.667	5.167	4.958	=
Medellín, Central Mayorista de Antioquia	5.333	5.667	5.533	=
Medellín, Plaza Minorista José María Villa	5.333	5.667	5.500	=
Montería, Mercado del Sur	4.000	4.000	4.000	=
Neiva, Surabastos	5.333	5.667	5.444	=
Palmira (Valle del Cauca)	5.800	6.200	6.000	=
Pamplona (Norte de Santander)	3.250	3.333	3.306	+
Pereira, Mercasa	4.680	4.680	4.680	=
Popayán, Plaza de mercado del barrio Bolívar	4.600	4.767	4.672	-
Santa Marta (Magdalena)	3.600	3.840	3.740	=
Sincelejo, Nuevo Mercado	3.600	3.776	3.714	=
Tuluá (Valle del Cauca)	5.133	5.217	5.167	=
Villavicencio, CAV	5.167	5.583	5.313	=

BOLETÍN SEMANAL PRECIOS MAYORISTAS

Cuadro 9. Mercados mayoristas. Precios de venta de productos procesados (continuación)
2018 (20 al 27 de julio)

Productos y mercados	Pesos por kilogramo			
	Mínimo	Máximo	Medio	Tendencia
Sal yodada				
Armenia, Mercar	984	1.000	992	+
Barranquilla, Barranquillita	712	880	792	-
Barranquilla, Granabastos	896	968	945	=
Bogotá, D. C., Corabastos	540	540	540	+
Bogotá, D. C., Paloquemao	560	640	587	-
Bogotá, D. C., Plaza España	850	900	883	-
Bucaramanga, Centroabastos	935	980	950	=
Bucaramanga, Mercados del centro	925	1.010	978	=
Buenaventura (Valle del Cauca)	716	728	721	=
Cali, La Floresta	976	1.000	987	=
Cali, Santa Helena	960	976	971	=
Cali, Siloé	960	1.000	980	=
Cartagena, Bazurto	520	560	550	=
Cartago (Valle del Cauca)	888	960	923	=
Cúcuta, Cenabastos	950	1.000	975	=
Cúcuta, La Nueva Sexta	950	975	967	=
Ibagué, Plaza La 21	1.000	1.008	1.006	-
Manizales, Centro Galerías	960	1.040	1.010	=
Medellín, Central Mayorista de Antioquia	960	1.016	986	=
Medellín, Plaza Minorista José María Villa	1.000	1.040	1.021	+
Montería, Mercado del Sur	920	920	920	=
Neiva, Surabastos	1.040	1.080	1.053	=
Palmira (Valle del Cauca)	952	1.000	974	-
Pamplona (Norte de Santander)	950	950	950	=
Pasto, El Potrerillo	833	857	845	-
Pereira, Mercasa	880	890	885	=
Popayán, Plaza de mercado del barrio Bolívar	976	1.008	995	=
Santa Marta (Magdalena)	880	1.000	920	=
Sincelejo, Nuevo Mercado	864	880	871	+
Tuluá (Valle del Cauca)	912	952	933	=
Tunja, Complejo de Servicios del Sur	600	600	600	=
Valledupar, Mercado Nuevo	880	880	880	=
Villavicencio, CAV	880	920	899	=
Salsa de tomate doy pack				
Armenia, Mercar	16.667	17.000	16.806	=
Barranquilla, Barranquillita	10.556	10.694	10.632	-
Bucaramanga, Centroabastos	7.750	8.250	7.972	=
Bucaramanga, Mercados del centro	7.500	7.708	7.597	=
Buenaventura (Valle del Cauca)	12.275	12.563	12.419	n.d.
Cali, La Floresta	16.000	16.042	16.028	=
Cali, Santa Helena	14.125	16.375	15.264	=
Cali, Siloé	11.333	12.667	12.000	=
Cartagena, Bazurto	15.625	15.833	15.677	=
Cartago (Valle del Cauca)	13.542	14.167	13.903	+
Ibagué, Plaza La 21	7.500	7.750	7.625	+
Manizales, Centro Galerías	12.500	14.375	13.403	+
Salsa de tomate doy pack (continuación)				
Medellín, Central Mayorista de Antioquia	12.417	13.125	12.677	=
Medellín, Plaza Minorista José María Villa	13.542	13.750	13.611	-
Palmira (Valle del Cauca)	16.500	17.000	16.875	-
Popayán, Plaza de mercado del barrio Bolívar	12.188	14.375	13.330	=
Santa Marta (Magdalena)	11.000	13.333	12.083	=
Sincelejo, Nuevo Mercado	10.806	11.111	10.979	=
Tuluá (Valle del Cauca)	14.583	15.833	15.208	=
Valledupar, Mercado Nuevo	19.167	20.000	19.722	=
Villavicencio, CAV	10.278	10.944	10.611	-
Sardinas en lata				
Armenia, Mercar	8.088	8.333	8.186	+
Barranquilla, Barranquillita	7.020	7.049	7.037	-
Barranquilla, Granabastos	6.588	7.000	6.843	=
Bogotá, D. C., Corabastos	8.088	8.284	8.174	n.d.
Bogotá, D. C., Plaza España	8.235	8.333	8.284	n.d.
Buenaventura (Valle del Cauca)	6.961	7.176	7.069	+
Cali, La Floresta	7.765	7.765	7.765	=
Cali, Santa Helena	8.431	8.578	8.497	=
Cali, Siloé	6.569	7.206	6.887	=
Cartagena, Bazurto	6.618	6.667	6.630	+
Cartago (Valle del Cauca)	8.270	8.333	8.301	=
Cúcuta, Cenabastos	8.088	8.333	8.211	=
Cúcuta, La Nueva Sexta	7.941	8.137	8.056	=
Manizales, Centro Galerías	8.824	8.922	8.873	=
Medellín, Central Mayorista de Antioquia	6.275	7.740	7.032	=
Medellín, Plaza Minorista José María Villa	6.716	6.765	6.748	-
Montería, Mercado del Sur	6.863	7.108	6.944	+
Palmira (Valle del Cauca)	9.059	9.294	9.176	-
Pamplona (Norte de Santander)	8.039	8.333	8.154	-
Pasto, El Potrerillo	6.863	7.059	6.961	+
Pereira, Mercasa	8.500	8.753	8.626	=
Popayán, Plaza de mercado del barrio Bolívar	7.549	7.696	7.631	+
Santa Marta (Magdalena)	6.706	6.961	6.824	=
Sincelejo, Nuevo Mercado	6.789	6.873	6.831	=
Tuluá (Valle del Cauca)	8.539	8.618	8.590	=
Villavicencio, CAV	8.235	8.333	8.301	-
Sopa de pollo (caja)				
Bogotá, D. C., Corabastos	42.877	44.160	43.839	+
Bogotá, D. C., Paloquemao	42.735	42.735	42.735	=
Bogotá, D. C., Plaza España	41.311	42.735	42.260	+

Cuadro 9. Mercados mayoristas. Precios de venta de productos procesados (conclusión)
2018 (20 al 27 de julio)

Productos y mercados	Pesos por kilogramo			Tendencia
	Mínimo	Máximo	Medio	
Vinagre				
Barranquilla, Barranquillita	1.492	1.583	1.529	+
Barranquilla, Granabastos	1.582	1.654	1.611	+
Bucaramanga, Centroabastos	1.700	1.792	1.761	=
Bucaramanga, Mercados del centro	1.667	1.733	1.708	=
Cartagena, Bazurto	2.417	2.500	2.479	=
Cúcuta, Cenabastos	1.417	1.583	1.514	=

TENDENCIAS

---	-
Variación mayor al -20 %	Variación entre 0 % y -10 %
--	=
Variación entre -10 % y -20 %	Variación igual a 0 %

Productos y mercados	Pesos por kilogramo			Tendencia
	Mínimo	Máximo	Medio	
Vinagre (continuación)				
Cúcuta, La Nueva Sexta	1.500	1.667	1.597	=
Pamplona (Norte de Santander)	1.583	1.583	1.583	=
Santa Marta (Magdalena)	1.167	1.200	1.175	=
Sincelejo, Nuevo Mercado	2.250	2.483	2.402	=
Valledupar, Mercado Nuevo	1.083	1.167	1.111	=

+	+++
Variación entre 0 % y 10 %	Variación mayor al 20 %
++	n. d.
Variación entre 10 % y 20 %	No determinado

SIPSA app



@DANE_Colombia



/DANEColombia



/DANEColombia



GOBIERNO DE COLOMBIA



DANE INFORMACIÓN
ESTRATÉGICA