

COMPORTAMIENTO DE LOS PRECIOS

Aumentó la oferta de alimentos

El Departamento Administrativo Nacional de Estadística (DANE), por medio del Sistema de Información de Precios y Abastecimiento del Sector Agropecuario (Sipsa), comunicó que durante la semana del 14 al 19 de julio 2018 se redujeron los precios de las hortalizas, las frutas y los tubérculos.

En el grupo de las hortalizas, se destacó la reducción en los precios del tomate chonto, la arveja verde en vaina, el pepino cohombro, la zanahoria, el pimentón, el chócolo mazorca, la ahuyama y la habichuela. En el caso del tomate chonto, se incrementó la producción en Antioquia, Norte de Santander y Santander. De la misma forma, bajaron las cotizaciones mayoristas de la arveja verde, debido al incremento de la salida de las cosechas en Antioquia, Cundinamarca y Nariño.

Igualmente, en el grupo de las frutas bajaron los precios del tomate de árbol, la mora de Castilla, la piña gold, el banano criollo, la guayaba común, el limón Tahití, la pera importada y el zapote. Aumentó la oferta de tomate de árbol procedente de Cundinamarca y Antioquia, mientras que llegó más cantidad de mora de Castilla, pues se incrementó la producción en Antioquia, Santander y Boyacá.

También cayeron los precios de los tubérculos, debido al comportamiento de las papas criolla limpia, capira, única, Betina y nevada y los plátanos hartón maduro y dominico verde. En el caso de la papa criolla limpia, se registró un aumento en las cosechas en Norte de Santander, Antioquia y Boyacá.

CONTENIDO

Comportamiento de los precios	01
Informe de contexto	02
Indicador de abastecimiento	04
Lo que más sube y lo que más baja	07
Verduras y hortalizas	08
Frutas frescas	20
Tubérculos, raíces y plátanos	36
Granos, cárnicos y procesados	42

INFORME DE CONTEXTO

Chicha: la bebida nacional por excelencia


Recorriendo las calles de Bogotá, llegué a unos de sus rincones más emblemáticos. Y es que a pesar de vivir hace un buen tiempo en la capital del país, no había tenido la fortuna de conocer un espacio que me llevara a tantos lugares al mismo tiempo.

El sol de las 4 y la brisa de una tarde soleada dominiguera me acompañan a recorrer el Chorro de Quevedo. Quién iba a pensar que un joven ciudadano, amante de la buena música y la comida, había dejado pasar de largo tan importante tesoro cultural. En la primera esquina me reciben unas carcajadas que se escuchan en toda la zona. La curiosidad hace que me aproxime a la multitud que goza con una voz que no logro identificar con claridad por la muchedumbre. Me abro paso y logro ver al primer cuentero de la tarde; igualito a los de mi época de colegio: despeinado, barba larga, pantalón de jean ancho, roto y sucio y una verborrea que atrapa hasta al más disperso.

Quizás hace algunos años atrás este hubiera sido el lugar perfecto para parchar con amigos (pasar un rato), pero ahora es el lugar ideal en donde la cultura nacional se mezcla con personalidades de todo el mundo, lo que hace de esta zona un lugar para visitar con más frecuencia.

Sigo de largo por un callejón lleno de personajes que en mis años mozos se conocían como *hippies*, pero que en la actualidad se les conoce como vendedores informales; eso sí, venden los mismos collares y pulseras que vendían los hippies de mi época.

Mientras camino por una calle atestada de suecos, americanos, italianos, franceses y hasta coreanos, lo-



Fuente: DANE

gro percibir un olor que no está del todo grabado en mis papilas gustativas, pero sí en la memoria porque sé que alguna vez lo he probado. Entonces –aprovechándome de mi cara que muestra la inocencia de la primera vez– me acerco a unas copas de plásticos que contienen líquidos de colores y pregunto: «¿Eso qué es?». La señorita que atiende me repara de pies a cabeza y, luego de percibir ese olor a turista, me responde: «Es chicha de sabores. ¿Desea degustar?».

Ya estaba más que interesado en llevarme una copa o dos a la boca, cuando ella complementó: «La rosada es de chicle; la verde, de limón; la amarilla, de maracuyá; la que parece café es de whisky, y la que parece de menta es de aguardiente». Inmediatamente me acordé del Chavo del 8 con su «agua de limón, que parece de Jamaica pero sabe a tamarindo».

De a poquitos probé casi toda la bandeja, pero luego llegó a mi mente lo que quizás todo el mundo piensa; y no es precisamente cómo le ponen los colores a esta bebida, sino ¿cómo la imaginación colombiana puede convertir una bebida ancestral en un producto comercial, que todo el mundo quiere probar?

Y como si lo hubiera dicho en voz alta, la respuesta llegó desde una voz carrasposa, quizás algo gutural y con un acento más rolo que la changua: «Quizás es la percepción de muchos, pero esta bebida no es de esta mañana y mucho menos es una tendencia o moda; esto es una bebida precolombina, ancestral, que tiene más de 500 años y que se hace con un producto primario que es el maíz», explicó Juan Manuel Liz Ramírez, un hombre de unos treinta y tantos años, administrador del bar más antiguo del chorro: «Las Bullitas del Callejón».

«Al inicio solo era la fermentación como tal, ya que la glucosa es lo que ayuda a que el efecto “fuerte” se produzca. Ya con la colonización y la caña de azúcar, se empezó a pulir un poco más y el maíz y el bagazo ahora iban a ser una mezcla incomparable», continuó explicando Juan Manuel.

«En la actualidad todo está más tecnificado, es decir, ya el maíz no se muele por horas, sino que ya viene la fécula de maíz y la panela. Es importante aclarar que la maduración de este producto comienza desde el primer día de fermentación».

Hace una pausa, mira al horizonte y pone la mirada de alguien que va a decir algo importante: «La chicha nunca ha muerto y esto es gracias a la tradicionalidad de algunos barrios bogotanos como La Concordia, La Perseverancia y Egipto, que por medio de festivales mantienen este proceso cultural más vivo que nunca. En el año 2014, por ejemplo, se nombró esta bebida como patrimonio distrital de los bogotanos». Honestamente, para mí sí fue un dato real y profundo.

«El color de la chicha es una innovación del sector, es merchandising colombiano puro y netamente del callejón del embudo. Nadie sabe de dónde salió la idea, pero es un producto que se ha desarrollado entre todos y ahora hay sabores... todos los que el paladar pueda degustar. Es más, la chicha tradicional va quedando relegada y la explotación de los sabores es lo que ahora manda la parada», concluyó.

A su vez, algo más profundo se «cuece» a la hora de hablar de la chicha, porque sí, ahora es algo común;



Fuente: DANE

pero recuerden que la historia cuenta que esta bebida tradicional fue clandestina durante algunos años. Sin embargo, para el pueblo indígena muisca, como lo explicó su vocera Johana Cabiativa, «somos hijos del maíz, razón por la que nuestra gastronomía es con base en este alimento. La chicha es nuestra bebida sagrada y es una forma de compartir con la sociedad, pues la preparamos todo el tiempo y requiere de una experticia que conlleva pensamiento y sabiduría desde lo colectivo».

«Nosotros la utilizamos para nuestros espacios de comunidad, encuentros, convites, toma de remedio y fiestas propias del pueblo como el solsticio», finalizó.

El sol ya comienza a ocultarse en la capital, y voy saliendo de un lugar que me recuerda que la gastronomía colombiana es única. Dentro de poco, no se les haga raro escuchar un concurso de chicha en Miami o algo que se llame Chicha's Colombia, en pleno Manhattan, en Nueva York. Porque si ya pasaron más de 500 años y aún tiene ese auge, espere que lleguen las nuevas generaciones con más ideas fantásticas en la cabeza.

INDICADOR DE ABASTECIMIENTO DE ALIMENTOS

Menor oferta de alimentos procesados

El aprovisionamiento en los mercados mayoristas de Mercar, Barranquillita, Granabastos, Corabastos, Paloquemao, Plaza Las Flores, Plaza Samper Mendoza, Centroabastos, Cavasa, Santa Helena, Bazurto, Cenabastos, La Nueva Sexta, Plaza La 21, Centro de Acopio de Ipiales, Centro Galerías, Central Mayorista de Antioquia, Plaza Minorista José María Villa, Mercado del Sur, Surabastos, El Potrerillo, Mercasa, Plaza de Mercado del Barrio Bolívar, Santa Marta, Nuevo Mercado, Complejo de Servicios del Sur, Mercabastos, Mercado Nuevo y la Central de Abastos de Villavicencio, para las semanas del 4 al 10 de julio y del 11 al 17 de julio del 2018, registró un descenso del 2,16%.

Es así como los tubérculos, raíces y plátanos registraron una caída en su abastecimiento del 3,36%. Las frutas presentaron una reducción del 2,57%. Las verduras y hortalizas disminuyeron su oferta en un 1,59%. Y la categoría otros grupos, en la que se encuentran las carnes, los procesados, los granos, los cereales, los lácteos, los huevos y los pescados, redujo su acopio en un 0,59%.

Los mercados mayoristas que registraron una menor oferta de alimentos fueron: Valledupar, con Mercabastos y Mercado Nuevo, donde el aprovisionamiento de alimentos disminuyó un 19,19% debido a la categoría de los otros grupos, que redujeron su oferta en un 51,57% por alimentos como la carne de pollo, el bocachico y los aceites; asimismo, se registró un menor abastecimiento en Armenia, en Mercar, en un 11,94%, ante el bajo flujo (-43,01%) de alimentos pertenecientes a la categoría otros grupos, por productos como el arroz, la panela, la carne de res y de pollo y la sal yodada; en el caso de Santa Marta, el mercado disminuyó sus



volúmenes en un 10,21% debido a las frutas, que reportaron un caída del 20,58% por los menores ingresos de banano criollo, melón, limón común y mora; en el caso de Centroabastos, en Bucaramanga, el suministro decreció un 6,61% por la categoría otros grupos que redujo su stock en un 32,31%, debido a alimentos como el azúcar, las harinas, los aceites y el arroz. Por su parte, en Medellín, en la Central Mayorista de Antioquia y la Plaza Minorista José María Villa, el abastecimiento descendió un 3,75% por el grupo de los tubérculos, raíces y plátanos, que decreció un 5,57% a raíz de los bajos inventarios de papas capira y criolla, yuca y plátano hartón verde. Respecto a Cali, en Cavasa y Santa Helena, sus volúmenes disminuyeron un 2,51% por la categoría otros grupos, que reportó un descenso del 9,48% por productos como el arroz, la carne de res y cerdo, la sal yodada y las lentejas. Del mismo modo, en Corabastos, Paloquemao y las plazas de Las Flores y Samper Mendoza, los volúmenes de alimentos decayeron en un 2,48% por las frutas, que presentaron un descenso del 8,15%, destacándose la menor entrada de limón Tahití, mango Tommy, papaya Maradol, banano criollo, mandarina arrayana y guayaba pera. Por último, en Pereira, en Mercasa, el suministro de alimentos se redujo en un 2,31%, por los tubérculos, raíces y plátanos que cayeron un 20,13%, destacándose el menor aprovisionamiento de papas rubí, nevada y criolla, plátano hartón verde y yuca.

Así, la participación para la semana comprendida del 11 al 17 de julio del 2018, en el acumulado de los mercados, fue de la siguiente manera: los tubérculos, raíces y plátanos con el 29,73%, y las verduras y hortalizas con el 26,34%, seguidos de las frutas frescas con un 24,08% y los otros grupos (carnes, procesados, granos, cereales, lácteos, huevos y pescados) con un 19,85%.

BOLETÍN SEMANAL PRECIOS MAYORISTAS

Cuadro 1. Evolución del abastecimiento por ciudad
2018 (4 al 17 de julio)

Total mercados			
Grupo	4 al 10 de julio	11 al 17 de julio	Variación (%)
Frutas	31.235	30.432	-2,57
Tubérculos, raíces y plátanos	38.868	37.561	-3,36
Verduras y hortalizas	33.823	33.284	-1,59
Otros grupos	25.227	25.080	-0,59
Total general	129.153	126.358	-2,16

Armenia, Mercar			
Grupo	4 al 10 de julio	11 al 17 de julio	Variación (%)
Frutas	574	599	4,30
Tubérculos, raíces y plátanos	965	778	-19,39
Verduras y hortalizas	505	559	10,76
Otros grupos	438	250	-43,01
Total	2.482	2.186	-11,94

Barranquilla, Barranquillita y Granabastos			
Grupo	4 al 10 de julio	11 al 17 de julio	Variación (%)
Frutas	1.768	1.882	6,43
Tubérculos, raíces y plátanos	2.110	2.200	4,26
Verduras y hortalizas	1.410	1.156	-18,05
Otros grupos	2.575	2.825	9,72
Total	7.863	8.063	2,53

Bogotá, D. C., Corabastos, Paloquemao, Plaza Las Flores y Plaza Samper Mendoza			
Grupo	4 al 10 de julio	11 al 17 de julio	Variación (%)
Frutas	12.988	11.930	-8,15
Tubérculos, raíces y plátanos	14.224	13.730	-3,47
Verduras y hortalizas	15.070	15.097	0,18
Otros grupos	6.537	6.851	4,82
Total	48.819	47.607	-2,48

Bucaramanga, Centroabastos			
Grupo	4 al 10 de julio	11 al 17 de julio	Variación (%)
Frutas	3.066	3.309	7,95
Tubérculos, raíces y plátanos	2.964	2.611	-11,91
Verduras y hortalizas	3.596	3.286	-8,64
Otros grupos	840	569	-32,31
Total	10.466	9.775	-6,61

Cali, Cavasa y Santa Helena			
Grupo	4 al 10 de julio	11 al 17 de julio	Variación (%)
Frutas	2.271	2.300	1,28
Tubérculos, raíces y plátanos	3.706	3.441	-7,14
Verduras y hortalizas	2.241	2.472	10,32
Otros grupos	2.899	2.625	-9,48
Total	11.117	10.837	-2,51

Medellín, Central Mayorista de Antioquia y Plaza Minorista José María Villa			
Grupo	4 al 10 de julio	11 al 17 de julio	Variación (%)
Frutas	5.368	5.317	-0,95
Tubérculos, raíces y plátanos	4.324	4.083	-5,57
Verduras y hortalizas	4.261	4.109	-3,57
Otros grupos	7.421	7.064	-4,82
Total	21.374	20.573	-3,75

Montería, Mercado del Sur			
Grupo	4 al 10 de julio	11 al 17 de julio	Variación (%)
Frutas	67	82	23,57
Tubérculos, raíces y plátanos	335	424	26,47
Verduras y hortalizas	225	317	40,76
Otros grupos	67	59	-12,42
Total	693	881	27,07

Neiva, Surabastos			
Grupo	4 al 10 de julio	11 al 17 de julio	Variación (%)
Frutas	566	521	-7,87
Tubérculos, raíces y plátanos	733	793	8,20
Verduras y hortalizas	691	670	-3,12
Otros grupos	445	427	-4,05
Total	2.435	2.411	-0,99

Pasto, El Potrerillo			
Grupo	4 al 10 de julio	11 al 17 de julio	Variación (%)
Frutas	327	381	16,72
Tubérculos, raíces y plátanos	1.760	1.829	3,93
Verduras y hortalizas	726	624	-14,14
Otros grupos	0	2	n.a.
Total	2.813	2.836	0,82

Pereira, Mercasa			
Grupo	4 al 10 de julio	11 al 17 de julio	Variación (%)
Frutas	823	727	-11,64
Tubérculos, raíces y plátanos	459	367	-20,13
Verduras y hortalizas	472	440	-6,85
Otros grupos	1.013	1.170	15,46
Total	2.767	2.704	-2,31

Popayán, Plaza de Mercado del Barrio Bolívar			
Grupo	4 al 10 de julio	11 al 17 de julio	Variación (%)
Frutas	118	89	-24,71
Tubérculos, raíces y plátanos	670	647	-3,40
Verduras y hortalizas	111	123	10,54
Otros grupos	73	101	38,19
Total	973	960	-1,26

Cuadro 1. Evolución del abastecimiento por ciudad (continuación)
2018 (4 al 17 de julio)

Cartagena, Bazaruto			
Grupo	4 al 10 de julio	11 al 17 de julio	Variación (%)
Frutas	677	674	-0,53
Tubérculos, raíces y plátanos	1.338	1.592	18,99
Verduras y hortalizas	899	917	2,03
Otros grupos	753	617	-18,05
Total	3.667	3.800	3,62

Santa Marta (Magdalena)			
Grupo	4 al 10 de julio	11 al 17 de julio	Variación (%)
Frutas	197	156	-20,58
Tubérculos, raíces y plátanos	282	256	-9,08
Verduras y hortalizas	184	188	2,22
Otros grupos	81	67	-17,09
Total	744	668	-10,21

Cúcuta, Cenabastos y La Nueva Sexta			
Grupo	4 al 10 de julio	11 al 17 de julio	Variación (%)
Frutas	695	738	6,19
Tubérculos, raíces y plátanos	2.011	1.777	-11,64
Verduras y hortalizas	1.133	1.125	-0,75
Otros grupos	1.119	1.409	25,89
Total	4.959	5.049	1,82

Sincelejo, Nuevo Mercado			
Grupo	4 al 10 de julio	11 al 17 de julio	Variación (%)
Frutas	168	197	17,22
Tubérculos, raíces y plátanos	345	385	11,43
Verduras y hortalizas	300	221	-26,46
Otros grupos	284	440	55,00
Total	1.097	1.242	13,22

Ibagué, Plaza La 21			
Grupo	4 al 10 de julio	11 al 17 de julio	Variación (%)
Frutas	190	141	-25,87
Tubérculos, raíces y plátanos	280	261	-6,71
Verduras y hortalizas	181	232	28,27
Otros grupos	24	82	242,25
Total	674	715	6,11

Tunja, Complejo de Servicios del Sur			
Grupo	4 al 10 de julio	11 al 17 de julio	Variación (%)
Frutas	347	366	5,49
Tubérculos, raíces y plátanos	470	445	-5,32
Verduras y hortalizas	448	447	-0,17
Otros grupos	2	0	n.a.
Total	1.266	1.258	-0,65

Ipiales, Centro de Acopio			
Grupo	4 al 10 de julio	11 al 17 de julio	Variación (%)
Frutas	0	10	n.a.
Tubérculos, raíces y plátanos	589	696	18,20
Verduras y hortalizas	526	488	-7,22
Total	1.115	1.194	7,11

Valledupar, Mercabastos y Mercado Nuevo			
Grupo	4 al 10 de julio	11 al 17 de julio	Variación (%)
Frutas	331	286	-13,39
Tubérculos, raíces y plátanos	267	272	1,72
Verduras y hortalizas	140	154	10,11
Otros grupos	359	174	-51,57
Total	1.097	887	-19,19

Manizales, Centro Galerías			
Grupo	4 al 10 de julio	11 al 17 de julio	Variación (%)
Frutas	300	316	5,38
Tubérculos, raíces y plátanos	412	409	-0,70
Verduras y hortalizas	253	216	-14,49
Otros grupos	141	154	9,57
Total	1.105	1.095	-0,90

Villavicencio, Central de Abastos de Villavicencio			
Grupo	4 al 10 de julio	11 al 17 de julio	Variación (%)
Frutas	395	410	3,89
Tubérculos, raíces y plátanos	625	566	-9,33
Verduras y hortalizas	451	447	-1,01
Otros grupos	155	194	24,68
Total	1.626	1.617	-0,56

Ciudades	Lo que más sube	Lo que más baja
Barranquilla	Fríjol verde en vaina, habichuela, rábano rojo, cebolla cabezona blanca, remolacha, brócoli, ají topito dulce, coliflor, limón Tahití, bananos Urabá y criollo, papa única y plátano hartón verde.	Tomate Riogrande bumangués y chonto, cebollas cabezona roja y junca Berlín, chócolo mazorca, lechuga Batavia, ahuyama, apio, berenjena, cebollín chino, pepino cohombro, mandarina común, aguacate papelillo, mora de Castilla, guayabas Atlántico y común, y limón común Ciénaga.
Bogotá D. C.	Rábano rojo; espinaca; brócoli; habichuela; chócolo mazorca; cebolla cabezona blanca; coles; apio; mango de azúcar; melón Cantalup; papayas Maradol y Tainung; maracuyá; ciruela roja; uvas red globe nacional, verde e importada; papa rubí; yuca llanera; queso doble crema; alas de pollo sin costillar, y calamar anillos.	Tomates chonto y larga vida; fríjol verde cargamanto; cebolla junca Aquitania; repollo verde; calabaza; pimentón; acelga; kiwi; pitahaya; feijoa; limones común y Tahití; mora de Castilla; patilla baby; papa R-12 negra; fríjoles radical, nima calima y cargamanto rojo; calamar blanco entero; sierra entera congelada, y sal yodada.
Bucaramanga	Cebollas cabezona blanca y junca Aquitania; habichuela; remolacha; rábano rojo; tangelo; breva; durazno nacional; curuba; naranja Valencia; pera nacional; uvas red globe nacional, Isabela e importada; maracuyá; papa criolla limpia; yuca criolla; carne de res; centro de pierna; huevos rojo B y A, y galletas dulces redondas con crema.	Tomate Riogrande, arveja verde en vaina, pimentón, calabacín, chócolo mazorca, brócoli, coliflor, pepino cohombro, patilla, tomate de árbol, limones común y Tahití, mora de Castilla, uchuva con cáscara, ciruela roja, pitahaya, granadilla, papa ICA-Huila, arroz excelso, margarina y blanquillo entero fresco.
Cali	Arveja verde en vaina pastusa, remolacha bogotana, pimentón, pepino cohombro, cebolla cabezona blanca bogotana, lechuga Batavia, mangos común y Tommy, y naranja Sweet.	Habichuela; repollo blanco; apio; chócolo mazorca; cebollas junca Aquitania y Tenerife; fríjol verde cargamanto; tomates larga vida y chonto; melón Cantalup; tomate de árbol; uva importada; patilla; pera importada; limón Tahití y común; lulo, y papas suprema, capira, única y criolla limpia.
Cartagena	Ají topito dulce, remolacha, pera importada, limón común, uva red globe nacional y gelatina.	Cebollas cabezona roja peruana y junca Berlín, chócolo mazorca, tomates Riogrande bumangués y chonto, repollo blanco, pepino cohombro, habichuela, mora de Castilla, papa única, huevos rojo A y AA, lenteja importada, fríjol Zaragoza y azúcar sulfitada.
Cúcuta	Haba verde; cebollas cabezona blanca, puerro y junca Berlín; fríjol verde en vaina; calabaza; repollo morado; apio; naranjas Valencia y común; guanábana; mango Tommy; papaya Maradol; aguacate papelillo; papas superior y suprema; huevo rojo AA; carnes de cerdo, perril con hueso, costilla y cabeza de lomo; y carne de res, punta de anca.	Cebolla cabezona roja ocañera, pimentón, tomates Riogrande y chonto, brócoli, coliflor, chócolo mazorca, habichuela, ajo, pepino cohombro, maracuyá, fresa, limón común, papa criolla limpia, plátanos hartón maduro y verde, lenteja importada, maíz blanco trillado, garbanzo importado, lomos de atún en lata y carne de res molida, murillo.
Medellín	Apio; lechugas Batavia y crespita verde; acelga; repollos morado y blanco; chócolo mazorca; fríjol verde cargamanto; berenjena; cebollas cabezona blanca, junca y puerro; mangos común y Tommy; gulupa; granadilla; uvas verde; red globe nacional e importada; ciruela roja; papaya hawaiana, y limón común.	Tomates chonto regional y riñón, pepino de rellenar, habichuela, arveja verde en vaina pastusa, pimentón verde, zanahoria larga vida, espinaca, pimentón, pepino cohombro, calabacín, guayaba pera, banano criollo, limones mandarina y Tahití, aguacate Hass, durazno importado, tomate de árbol, papa R-12 negra y capira, y arracacha blanca.
Pereira	Cebolla junca; tomate riñón valluno; ajo importado; mora de Castilla; lulo; limones mandarina, Tahití y común; uva red globe nacional; maracuyá; mangos común y Tommy; guayaba agria; tangelo; lulo; naranjas Valencia y Sweet; curuba, y papa nevada.	Tomate chonto, habichuela, fríjol verde en vaina, coliflor, pepino cohombro, zanahoria bogotana, ajo, apio, mandarina Oneco, mango manzano, guanábana, melón Cantalup, kiwi, aguacate papelillo y papa criolla limpia.

VERDURAS Y HORTALIZAS

Aumenta el abastecimiento de pepino cohombro

A lo largo de la presente semana bajaron los precios del pepino cohombro en veintiocho de los treinta y ocho mercados en los que se comercializó. Lo anterior obedeció al inicio de nuevas cosechas en San Gil y Los santos (Santander), que se sumó al mayor ingreso desde Florida y Pradera (Valle del Cauca), y Dabeiba, Guarne y Yolombó (Antioquia). En Santa Marta y Cúcuta, por ejemplo, el kilo se ofreció a \$870 y a \$644 respectivamente; 15,46%, en promedio, menos.

De la misma forma, descendieron las cotizaciones del tomate chonto, la arveja verde en vaina, la zanahoria, el pimentón, el chócolo mazorca, el ajo importado, la ahuyama y la habichuela. En el caso del tomate chonto, por ejemplo, la reducción obedeció a que llegó una mayor cantidad desde El Peñol, Santa Bárbara y Abejorral (Antioquia); Palmira, Pradera, Tuluá y Candelaria (Valle del Cauca); Pitalito y Neiva (Huila); Ábrego y Ocaña (Norte de Santander), y Santa Sofía (Boyacá). Esta situación se presentó veintisiete de los veintiocho mercados donde se negoció esta semana. En Cali y Manizales, por ejemplo, la caída superó el 40,00%, ofreciéndose el kilo a \$2.383 y a \$1.619, respectivamente.

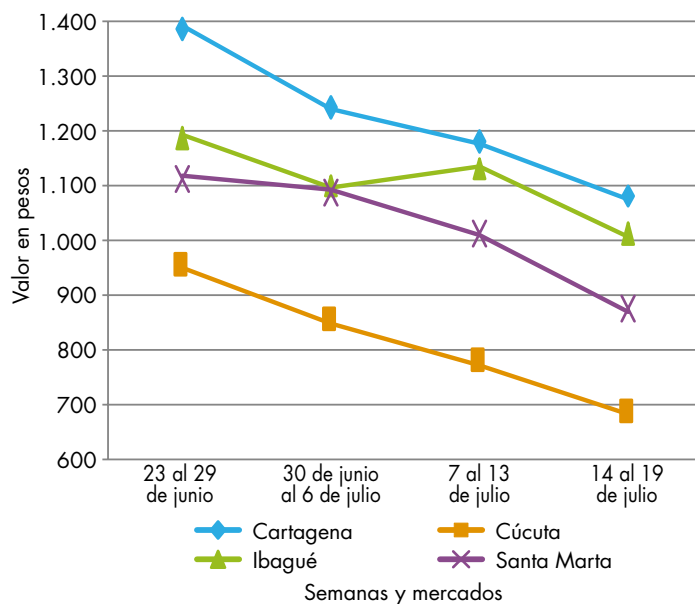
También bajó el precio mayorista de la arveja verde en vaina en veinticuatro de los treinta y un mercados donde se negoció a lo largo de la semana. Según los comerciantes, se registró un mayor nivel de ingreso desde Sonsón, El Santuario, Marinilla y San Vicente (Antioquia); Tunja (Boyacá); Mosquera, Granada, Cáqueza, Subachoque, Pasca, El Rosal y Facatativá (Cundinamarca), y Pamplona (Norte de Santander), lo que causó el descen-

so del precio. En Bogotá y Neiva, por ejemplo, el kilo se comercializó a \$3.733 y a \$2.802, respectivamente; 6,98%, en promedio, menos que la semana anterior. La cotización de la zanahoria también se redujo debido a la mayor oferta procedente de Túquerres, Ipiales y Pasto (Nariño) y Mutiscua (Norte de Santander).

En cambio, subieron las cotizaciones de la cebolla cabezona blanca, la remolacha y el brócoli. En el caso de la cebolla cabezona blanca, por su parte, el alza se presentó en veintisiete de los veintinueve mercados donde se negoció esta semana. Los comerciantes afirmaron que en los mercados se encontró una menor cantidad del bulbo procedente de Sáchica, Sogamoso y Duitama (Boyacá), Pamplonita (Norte de Santander), Iles y Funes (Nariño). En Montería y Cúcuta, por ejemplo, el incremento fue del 14,43%, en promedio, vendiéndose el kilo a \$963 y a \$854, respectivamente.

Finalmente, aumentó el precio de la remolacha en dieciocho de los veintiséis mercados donde se negoció en la semana. Pues se dio un menor abastecimiento procedente de Santuario, Marinilla y El Carmen de Viboral (Antioquia), Duitama y Tunja (Boyacá) y la Sabana de Bogotá. En Bucaramanga y Cartagena, por ejemplo, el incremento superó el 8,59%, ofreciéndose el kilo a \$1.933 y a \$1.840, respectivamente.

Gráfico 1. Comportamiento de los precios del pepino cohombro 2018 (23 de junio al 19 de julio)



Fuente: DANE, Sipsa.

Cuadro 2. Mercados mayoristas. Precios de venta de verduras y hortalizas 2018 (14 al 19 de julio)

Productos y mercados	Pesos por kilogramo			Tendencia
	Mínimo	Máximo	Medio	
Acelga				
Armenia, Mercar	1.467	1.533	1.496	++
Barranquilla, Barranquillita	2.900	3.200	3.038	-
Bogotá, D. C., Corabastos	600	1.000	773	-
Bucaramanga, Centroabastos	1.500	1.500	1.500	=
Chiquinquirá (Boyacá)	1.000	1.200	1.100	+
Florencia (Caquetá)	2.000	2.000	2.000	+
Ibagué, Plaza La 21	1.040	1.280	1.173	-
Ipiales (Nariño), Ipiales somos todos	1.000	1.500	1.083	-
Medellín, Central Mayorista de Antioquia	800	1.500	1.367	+++
Neiva, Surabastos	1.625	2.250	2.005	-
Pamplona (Norte de Santander)	2.000	2.000	2.000	=
Pasto, El Potrerillo	1.500	3.000	2.194	-
Sogamoso (Boyacá)	1.300	1.400	1.367	-
Tunja, Complejo de Servicios del Sur	900	900	900	-
Villavicencio, CAV	1.200	1.600	1.350	-
Ahuyama				
Armenia, Mercar	850	950	900	+
Barranquilla, Barranquillita	1.057	1.086	1.073	-
Barranquilla, Granabastos	1.143	1.171	1.154	-
Bogotá, D. C., Corabastos	1.000	1.200	1.163	+
Bucaramanga, Centroabastos	550	600	583	+
Buenaventura (Valle del Cauca)	800	800	800	=
Cali, Cavasa	800	800	800	+
Cali, Santa Helena	750	800	783	=
Cartagena, Bazurto	1.057	1.071	1.067	=
Cartago (Valle del Cauca)	700	900	800	-
Cúcuta, Cenabastos	700	800	772	+
Ibagué, Plaza La 21	700	800	733	-
Manizales, Centro Galerías	900	1.000	975	=
Medellín, Central Mayorista de Antioquia	700	700	700	+
Medellín, Plaza Minorista José María Villa	600	700	650	-
Montería, Mercado del Sur	800	800	800	n.d.
Palmira (Valle del Cauca)	700	800	750	-
Pamplona (Norte de Santander)	1.000	1.200	1.033	+
Pereira, La 41	800	1.000	867	=
Pereira, Mercasa	800	1.000	867	=
Popayán, Plaza de mercado del barrio Bolívar	640	680	650	+
Rionegro (Antioquia)	700	850	794	-
San Gil (Santander)	800	900	833	-
Santa Marta (Magdalena)	1.143	1.143	1.143	n.d.
Sincelejo, Nuevo Mercado	1.200	1.200	1.200	=
Socorro (Santander)	700	800	767	=
Sogamoso (Boyacá)	650	700	683	-
Tuluá (Valle del Cauca)	800	800	800	=
Tunja, Complejo de Servicios del Sur	563	563	563	-
Valledupar, Mercabastos	760	800	780	-

Productos y mercados	Pesos por kilogramo			Tendencia
	Mínimo	Máximo	Medio	
Ahuyama (continuación)				
Valledupar, Mercado Nuevo	800	800	800	-
Ahuyamín (Sakata)				
Bogotá, D. C., Corabastos	1.200	1.400	1.289	+
Bucaramanga, Centroabastos	800	900	817	-
Florencia (Caquetá)	1.600	1.760	1.680	++
Ibagué, Plaza La 21	1.600	1.600	1.600	=
Neiva, Surabastos	1.600	1.760	1.673	+
Pamplona (Norte de Santander)	1.000	1.200	1.033	-
San Gil (Santander)	700	800	767	=
Sogamoso (Boyacá)	800	900	867	+
Tunja, Complejo de Servicios del Sur	1.000	1.000	1.000	+++
Villavicencio, CAV	1.200	1.400	1.306	-
Aji topito dulce				
Barranquilla, Barranquillita	3.450	3.550	3.500	+++
Cartagena, Bazurto	2.500	2.750	2.616	+
Medellín, Central Mayorista de Antioquia	2.500	2.500	2.500	+
Montería, Mercado del Sur	3.000	3.500	3.438	+
Sincelejo, Nuevo Mercado	2.500	2.750	2.625	++
Ajo				
Bogotá, D. C., Corabastos	7.000	8.000	7.560	-
Chiquinquirá (Boyacá)	7.000	9.000	8.000	-
Cúcuta, Cenabastos	2.000	3.000	2.389	-
Ipiales (Nariño), Ipiales somos todos	4.000	4.500	4.188	-
Manizales, Centro Galerías	6.250	6.250	6.250	-
Medellín, Central Mayorista de Antioquia	11.000	11.000	11.000	+
Pamplona (Norte de Santander)	3.750	3.750	3.750	-
Pasto, El Potrerillo	4.500	5.000	4.861	+
Pereira, La 41	4.444	6.667	5.556	-
Pereira, Mercasa	5.000	6.111	5.506	-
San Gil (Santander)	3.600	3.800	3.667	-
Sogamoso (Boyacá)	3.200	3.600	3.400	-
Tunja, Complejo de Servicios del Sur	5.000	5.400	5.356	-
Túquerres (Nariño)	4.500	5.000	4.625	=
Villavicencio, CAV	3.500	5.000	4.250	-
Ajo importado				
Arauca (Arauca)	5.000	5.200	5.100	=
Armenia, Mercar	5.400	5.500	5.467	-
Barranquilla, Barranquillita	3.700	4.000	3.850	-
Barranquilla, Granabastos	3.600	3.800	3.667	-
Bogotá, D. C., Corabastos	4.500	5.000	4.770	+
Bucaramanga, Centroabastos	4.000	4.500	4.333	-
Buenaventura (Valle del Cauca)	4.500	5.000	4.767	=
Cali, Cavasa	4.000	4.300	4.110	-
Cali, Santa Helena	4.000	4.100	4.017	-

Cuadro 2. Mercados mayoristas. Precios de venta de verduras y hortalizas (continuación)
2018 (14 al 19 de julio)

Productos y mercados	Pesos por kilogramo			
	Mínimo	Máximo	Medio	Tendencia
Ajo importado (continuación)				
Cartagena, Bazurto	3.200	3.400	3.250	=
Cartago (Valle del Cauca)	5.000	5.000	5.000	-
Cúcuta, Cenabastos	4.000	4.300	4.122	-
Ibagué, Plaza La 21	5.000	6.000	5.500	-
Ipiales (Nariño), Ipiales somos todos	4.000	4.200	4.133	+
Manizales, Centro Galerías	5.000	6.000	5.833	-
Medellín, Central Mayorista de Antioquia	3.800	3.800	3.800	=
Montería, Mercado del Sur	3.500	3.500	3.500	-
Neiva, Surabastos	4.500	5.000	4.823	-
Palmira (Valle del Cauca)	4.300	4.500	4.363	+
Pasto, El Potrerillo	4.000	4.200	4.067	-
Pereira, La 41	4.500	5.000	4.583	+
Pereira, Mercasa	4.200	4.500	4.378	+
Popayán, Plaza de mercado del barrio Bolívar	4.800	5.000	4.850	+
Sincelejo, Nuevo Mercado	3.600	3.800	3.663	-
Tuluá (Valle del Cauca)	4.500	5.000	4.750	-
Valledupar, Mercabastos	3.500	4.200	4.017	-
Apio				
Arauca (Arauca)	2.000	2.167	2.083	=
Armenia, Mercar	1.100	1.200	1.139	-
Barranquilla, Barranquillita	1.500	1.600	1.575	-
Barranquilla, Granabastos	1.300	1.800	1.625	-
Bogotá, D. C., Corabastos	1.200	1.500	1.320	+
Bucaramanga, Centroabastos	1.500	1.750	1.604	-
Cali, Cavasa	1.294	1.412	1.347	-
Cali, Santa Helena	1.059	1.353	1.216	-
Cartagena, Bazurto	1.300	1.500	1.438	-
Cartago (Valle del Cauca)	1.760	1.920	1.813	-
Chiquinquirá (Boyacá)	900	1.000	950	-
Cúcuta, Cenabastos	1.133	1.333	1.252	+
Ibagué, Plaza La 21	1.280	1.600	1.520	-
Ipiales (Nariño), Ipiales somos todos	1.500	1.500	1.500	-
Manizales, Centro Galerías	1.600	1.920	1.653	-
Marinilla (Antioquia)	500	750	613	++
Medellín, Central Mayorista de Antioquia	1.000	1.500	1.265	+++
Medellín, Plaza Minorista José María Villa	800	1.000	960	+
Montería, Mercado del Sur	1.400	1.500	1.450	+
Neiva, Surabastos	1.400	2.200	1.758	-
Palmira (Valle del Cauca)	1.667	2.167	1.958	+
Pamplona (Norte de Santander)	1.250	1.250	1.250	-
Pereira, La 41	1.667	1.833	1.750	+
Pereira, Mercasa	1.667	2.000	1.815	-
Rionegro (Antioquia)	700	900	794	+
Santa Marta (Magdalena)	1.333	1.600	1.450	-
Sincelejo, Nuevo Mercado	1.500	1.500	1.500	+++

Productos y mercados	Pesos por kilogramo			
	Mínimo	Máximo	Medio	Tendencia
Apio (continuación)				
Sogamoso (Boyacá)	900	1.000	967	-
Tuluá (Valle del Cauca)	1.667	2.000	1.819	-
Tunja, Complejo de Servicios del Sur	750	750	750	+
Valledupar, Mercabastos	1.333	1.667	1.600	-
Villavicencio, CAV	1.600	1.600	1.600	+
Arveja verde en vaina				
Arauca (Arauca)	3.043	3.696	3.370	-
Armenia, Mercar	3.200	3.360	3.289	-
Barranquilla, Barranquillita	6.000	6.200	6.050	=
Barranquilla, Granabastos	5.000	5.500	5.167	-
Bogotá, D. C., Corabastos	3.400	4.000	3.733	-
Bucaramanga, Centroabastos	3.000	3.200	3.100	-
Cartago (Valle del Cauca)	3.600	4.000	3.813	+
Chiquinquirá (Boyacá)	3.200	3.600	3.400	-
Cúcuta, Cenabastos	3.500	4.000	3.806	-
El Carmen de Viboral (Antioquia)	3.100	3.500	3.338	+
El Santuario (Antioquia)	3.400	3.500	3.488	-
Ibagué, Plaza La 21	2.600	3.200	2.850	-
Ipiales (Nariño), Ipiales somos todos	2.400	2.400	2.400	-
La Ceja (Antioquia)	3.500	4.000	3.750	-
Marinilla (Antioquia)	3.500	3.700	3.563	-
Medellín, Central Mayorista de Antioquia	3.000	4.000	3.453	-
Medellín, Plaza Minorista José María Villa	3.000	4.300	3.418	-
Neiva, Surabastos	2.400	3.200	2.802	-
Palmira (Valle del Cauca)	2.800	2.800	2.800	-
Pamplona (Norte de Santander)	2.800	3.750	3.139	-
Pereira, La 41	2.800	3.200	3.000	-
Pereira, Mercasa	3.200	3.600	3.369	+
Rionegro (Antioquia)	3.400	4.500	3.833	-
San Gil (Santander)	3.440	3.600	3.520	-
San Vicente (Antioquia)	3.200	3.500	3.350	+
Socorro (Santander)	3.600	3.760	3.653	-
Sogamoso (Boyacá)	2.600	2.800	2.733	-
Sonsón (Antioquia)	3.333	3.500	3.433	-
Tuluá (Valle del Cauca)	2.800	3.200	3.010	-
Tunja, Complejo de Servicios del Sur	3.200	3.400	3.333	+
Villavicencio, CAV	3.200	3.600	3.413	+
Arveja verde en vaina pastusa				
Buenaventura (Valle del Cauca)	3.200	3.600	3.400	=
Cali, Cavasa	2.800	3.000	2.813	+
Cali, Santa Helena	3.200	3.600	3.400	+
La Unión (Nariño)	2.400	2.500	2.450	+
Manizales, Centro Galerías	2.500	3.250	2.948	-
Medellín, Central Mayorista de Antioquia	3.000	3.600	3.267	-
Pasto, El Potrerillo	2.500	2.800	2.681	++

Cuadro 2. Mercados mayoristas. Precios de venta de verduras y hortalizas (continuación)
2018 (14 al 19 de julio)

Productos y mercados	Pesos por kilogramo			
	Mínimo	Máximo	Medio	Tendencia
Arveja verde en vaina pastusa (continuación)				
Popayán, Plaza de mercado del barrio Bolívar	2.520	2.600	2.560	+
Berenjena				
Barranquilla, Barranquillita	750	800	763	-
Bogotá, D. C., Corabastos	2.000	2.400	2.160	-
Cartagena, Bazurto	1.500	1.550	1.538	=
Manizales, Centro Galerías	2.000	2.200	2.050	=
Medellín, Central Mayorista de Antioquia	2.300	2.800	2.500	+
Montería, Mercado del Sur	1.000	1.000	1.000	-
Sincelejo, Nuevo Mercado	667	667	667	-
Brócoli				
Armenia, Mercar	2.000	2.000	2.000	=
Barranquilla, Barranquillita	6.800	7.200	7.025	+
Barranquilla, Granabastos	6.000	7.000	6.500	-
Bogotá, D. C., Corabastos	3.000	6.000	4.417	+++
Bucaramanga, Centroabastos	3.500	5.000	4.167	-
Cali, Cavasa	2.600	2.800	2.650	+++
Cali, Santa Helena	3.400	3.600	3.500	+
Cartagena, Bazurto	6.000	6.000	6.000	=
Chiquinquirá (Boyacá)	1.800	2.000	1.900	+
Cúcuta, Cenabastos	3.000	4.000	3.611	-
Ibagué, Plaza La 21	3.000	3.500	3.375	+++
Ipiales (Nariño), Ipiales somos todos	1.500	1.833	1.708	+
Manizales, Centro Galerías	4.000	5.333	4.556	++
Marinilla (Antioquia)	1.400	1.500	1.481	-
Medellín, Central Mayorista de Antioquia	2.000	4.000	2.800	-
Neiva, Surabastos	3.400	7.500	5.863	+++
Palmira (Valle del Cauca)	2.083	2.167	2.104	+
Pamplona (Norte de Santander)	3.000	3.000	3.000	=
Pasto, El Potrerillo	2.000	3.000	2.625	+
Sogamoso (Boyacá)	1.800	2.000	1.867	-
Tunja, Complejo de Servicios del Sur	1.500	1.500	1.500	-
Túquerres (Nariño)	1.167	1.250	1.208	n.d.
Villavicencio, CAV	3.333	4.000	3.833	++
Calabacín				
Bogotá, D. C., Corabastos	700	800	750	-
Bucaramanga, Centroabastos	1.200	1.500	1.367	-
Medellín, Central Mayorista de Antioquia	1.200	1.500	1.325	-
Tunja, Complejo de Servicios del Sur	1.000	1.000	1.000	=
Calabaza				
Bogotá, D. C., Corabastos	480	600	524	-
Cúcuta, Cenabastos	667	1.111	840	++
Calabaza (continuación)				
Medellín, Central Mayorista de Antioquia	800	1.000	950	+
Cebolla cabeza blanca				
Arauca (Arauca)	875	938	906	n.d.
Armenia, Mercar	900	1.060	958	+
Barranquilla, Barranquillita	760	960	858	+
Barranquilla, Granabastos	1.000	1.100	1.017	++
Bogotá, D. C., Corabastos	800	1.000	867	++
Bucaramanga, Centroabastos	800	1.000	904	+++
Cartagena, Bazurto	840	900	885	=
Cartago (Valle del Cauca)	1.042	1.146	1.111	+++
Chiquinquirá (Boyacá)	500	1.000	796	+
Cúcuta, Cenabastos	700	1.000	854	++
Florencia (Caquetá)	1.000	1.100	1.050	++
Ibagué, Plaza La 21	600	800	733	-
Ipiales (Nariño), Ipiales somos todos	538	673	603	++
Manizales, Centro Galerías	900	1.100	1.013	++
Medellín, Central Mayorista de Antioquia	935	1.800	1.308	+++
Medellín, Plaza Minorista José María Villa	800	900	890	++
Montería, Mercado del Sur	900	1.000	963	++
Pamplona (Norte de Santander)	700	800	758	++
Pereira, La 41	800	920	837	++
Pereira, Mercasa	760	800	787	+
Rionegro (Antioquia)	833	1.042	926	++
San Gil (Santander)	680	760	727	++
Santa Marta (Magdalena)	900	1.000	948	++
Sincelejo, Nuevo Mercado	960	1.000	990	+++
Socorro (Santander)	720	800	753	++
Sogamoso (Boyacá)	660	700	687	++
Tunja, Complejo de Servicios del Sur	500	700	633	+++
Valledupar, Mercabastos	700	800	775	+
Villavicencio, CAV	700	1.000	844	++
Cebolla cabeza blanca bogotana				
Buenaventura (Valle del Cauca)	938	1.042	993	+++
Cali, Cavasa	833	938	899	+
Cali, Santa Helena	792	833	826	++
Neiva, Surabastos	600	800	732	+
Palmira (Valle del Cauca)	833	896	862	++
Tuluá (Valle del Cauca)	708	792	737	-
Cebolla cabeza blanca pastusa				
Buenaventura (Valle del Cauca)	938	1.042	993	+++
Cali, Cavasa	771	875	808	+++
Palmira (Valle del Cauca)	667	729	688	+

Cuadro 2. Mercados mayoristas. Precios de venta de verduras y hortalizas (continuación)
2018 (14 al 19 de julio)

Productos y mercados	Pesos por kilogramo			
	Mínimo	Máximo	Medio	Tendencia
Cebolla cabeza blanca pastusa (continuación)				
Pasto, El Potrerillo	417	625	531	++
Popayán, Plaza de mercado del barrio Bolívar	750	792	766	+
Túquerres (Nariño)	521	625	578	+
Cebolla cabeza roja				
Arauca (Arauca)	1.300	1.400	1.350	=
Barranquilla, Barranquillita	1.067	1.156	1.119	-
Barranquilla, Granabastos	1.111	1.244	1.128	-
Bogotá, D. C., Corabastos	1.500	1.800	1.658	-
Cartagena, Bazurto	1.178	1.222	1.189	-
Cúcuta, Cenabastos	1.042	1.250	1.146	-
Florencia (Caquetá)	1.800	1.800	1.800	++
Neiva, Surabastos	1.778	1.778	1.778	-
San Gil (Santander)	2.000	2.100	2.033	-
Santa Marta (Magdalena)	1.064	1.714	1.389	-
Sincelejo, Nuevo Mercado	889	1.286	1.079	-
Valledupar, Mercabastos	889	1.250	1.103	+
Valledupar, Mercado Nuevo	889	1.250	1.096	+
Cebolla cabeza roja importada				
Bogotá, D. C., Corabastos	1.667	1.667	1.667	=
Bucaramanga, Centroabastos	1.563	1.667	1.615	-
Cali, Cavasa	1.556	1.667	1.618	-
Ipiales (Nariño), Ipiales somos todos	1.304	1.413	1.341	-
Medellín, Central Mayorista de Antioquia	1.522	2.200	1.793	-
Montería, Mercado del Sur	1.400	1.500	1.475	-
Cebolla cabeza roja ocañera				
Cúcuta, Cenabastos	2.083	2.292	2.188	-
Cebolla cabeza roja peruana				
Barranquilla, Barranquillita	1.630	1.783	1.693	-
Barranquilla, Granabastos	1.522	1.630	1.585	-
Cartagena, Bazurto	1.522	1.565	1.549	-
Montería, Mercado del Sur	1.000	1.000	1.000	-
Sincelejo, Nuevo Mercado	1.522	1.565	1.527	-
Valledupar, Mercabastos	1.739	1.739	1.739	=
Cebolla junca				
Arauca (Arauca)	1.000	1.185	1.093	=
Armenia, Mercar	1.929	2.071	1.992	-
Bucaramanga, Centroabastos	625	938	807	+
Cartago (Valle del Cauca)	1.280	1.440	1.360	=
Florencia (Caquetá)	1.120	1.200	1.160	=
Ipiales (Nariño), Ipiales somos todos	750	1.150	894	-

Productos y mercados	Pesos por kilogramo			
	Mínimo	Máximo	Medio	Tendencia
Cebolla junca (continuación)				
La Ceja (Antioquia)	960	1.200	1.140	+
Manizales, Centro Galerías	1.200	1.760	1.490	+
Medellín, Central Mayorista de Antioquia	882	2.059	1.384	+++
Medellín, Plaza Minorista José María Villa	1.300	1.700	1.480	+
Montería, Mercado del Sur	1.500	1.500	1.500	++
Pereira, La 41	933	1.067	1.000	+
Pereira, Mercasa	1.000	1.133	1.104	+++
Rionegro (Antioquia)	1.000	1.200	1.050	=
Santa Marta (Magdalena)	1.000	1.067	1.013	-
Sincelejo, Nuevo Mercado	800	1.000	900	++
Sonsón (Antioquia)	500	571	536	-
Túquerres (Nariño)	1.250	1.500	1.375	++
Valledupar, Mercabastos	833	1.000	875	-
Villavicencio, CAV	833	1.000	875	-
Cebolla junca Aquitania				
Barranquilla, Barranquillita	833	900	863	-
Bogotá, D. C., Corabastos	1.000	1.167	1.025	-
Bucaramanga, Centroabastos	625	938	807	+
Buenaventura (Valle del Cauca)	2.100	2.250	2.200	-
Cali, Cavasa	667	978	769	-
Cali, Santa Helena	667	800	733	-
Chiquinquirá (Boyacá)	667	833	750	-
Ibagué, Plaza La 21	680	800	770	++
Neiva, Surabastos	733	1.000	833	-
San Gil (Santander)	1.120	1.200	1.173	-
Sogamoso (Boyacá)	667	733	711	-
Tuluá (Valle del Cauca)	1.911	1.911	1.911	+
Tunja, Complejo de Servicios del Sur	500	500	500	-
Cebolla junca Berlín				
Barranquilla, Barranquillita	833	933	871	-
Barranquilla, Granabastos	833	1.067	961	+
Cartagena, Bazurto	1.067	1.167	1.142	-
Cúcuta, Cenabastos	469	938	677	+
Pamplona (Norte de Santander)	625	625	625	=
Valledupar, Mercabastos	833	1.000	889	+
Cebolla junca pastusa				
La Unión (Nariño)	711	756	722	-
Palmira (Valle del Cauca)	625	667	646	-
Pasto, El Potrerillo	533	711	607	-
Popayán, Plaza de mercado del barrio Bolívar	800	889	867	-
Cebolla junca Tenerife				
Cali, Cavasa	750	1.000	842	-
Cali, Santa Helena	650	850	750	-

BOLETÍN SEMANAL PRECIOS MAYORISTAS

Cuadro 2. Mercados mayoristas. Precios de venta de verduras y hortalizas (continuación)
2018 (14 al 19 de julio)

Productos y mercados	Pesos por kilogramo			
	Mínimo	Máximo	Medio	Tendencia
Cebolla junca Tenerife (continuación)				
Palmira (Valle del Cauca)	711	800	778	-
Cebolla puerro				
Bogotá, D. C., Corabastos	1.250	1.250	1.250	-
Cúcuta, Cenabastos	3.500	4.500	3.861	+
Medellín, Central Mayorista de Antioquia	2.500	3.000	2.800	++
Pamplona (Norte de Santander)	2.500	2.500	2.500	=
Cebollín chino				
Barranquilla, Barranquillita	2.000	2.200	2.050	-
Cartagena, Bazurto	6.000	6.000	6.000	=
Chócolo mazorca				
Armenia, Mercar	500	571	525	-
Armenia, Retiro	429	457	435	+
Barranquilla, Barranquillita	489	533	517	-
Bogotá, D. C., Corabastos	900	1.400	1.223	+++
Bucaramanga, Centroabastos	800	800	800	-
Buenaventura (Valle del Cauca)	571	714	643	=
Cali, Cavasa	429	571	469	-
Cali, Santa Helena	429	429	429	-
Cartagena, Bazurto	750	900	822	-
Cartago (Valle del Cauca)	1.000	1.125	1.063	=
Chiquinquirá (Boyacá)	800	900	850	-
Cúcuta, Cenabastos	545	727	631	-
Ibagué, Plaza La 21	640	800	700	-
Ipiales (Nariño), Ipiales somos todos	771	857	800	++
Manizales, Centro Galerías	500	500	500	-
Marinilla (Antioquia)	542	625	579	-
Medellín, Central Mayorista de Antioquia	625	750	734	++
Medellín, Plaza Minorista José María Villa	533	600	567	-
Neiva, Surabastos	880	1.120	980	+
Pamplona (Norte de Santander)	909	909	909	+
Pasto, El Potrerillo	357	500	403	+++
Peñol (Antioquia)	583	625	598	-
Popayán, Plaza de mercado del barrio Bolívar	371	371	371	-
Rionegro (Antioquia)	643	857	739	+
San Gil (Santander)	1.500	1.625	1.558	+
San Vicente (Antioquia)	542	600	573	=
Santa Marta (Magdalena)	900	900	900	-
Sincelejo, Nuevo Mercado	400	440	417	-
Socorro (Santander)	1.375	1.500	1.458	=
Sogamoso (Boyacá)	1.100	1.200	1.133	-
Sonsón (Antioquia)	400	500	450	=
Tunja, Complejo de Servicios del Sur	1.200	1.200	1.200	+
Valledupar, Mercabastos	700	900	790	-
Chócolo mazorca (continuación)				
Villavicencio, CAV	1.200	1.500	1.338	+
Cidra				
Bogotá, D. C., Corabastos	1.200	1.400	1.283	+
Marinilla (Antioquia)	300	450	388	-
Medellín, Central Mayorista de Antioquia	700	800	740	-
Peñol (Antioquia)	400	520	478	-
San Vicente (Antioquia)	500	550	525	++
Villavicencio, CAV	1.200	1.500	1.413	+
Cilantro				
Arauca (Arauca)	5.000	5.500	5.250	=
Armenia, Mercar	2.000	2.000	2.000	=
Barranquilla, Barranquillita	3.500	4.200	3.850	-
Bogotá, D. C., Corabastos	1.500	4.000	2.850	+++
Bucaramanga, Centroabastos	4.000	6.000	5.333	-
Buenaventura (Valle del Cauca)	2.000	2.250	2.167	=
Cali, Cavasa	1.750	2.000	1.766	+
Cali, Santa Helena	1.500	1.750	1.617	++
Cartagena, Bazurto	2.200	2.500	2.425	-
Cartago (Valle del Cauca)	2.000	2.500	2.167	++
Chiquinquirá (Boyacá)	3.000	5.000	4.000	+++
Cúcuta, Cenabastos	3.000	4.000	3.933	+
Florencia (Caquetá)	4.000	4.000	4.000	+
Ibagué, Plaza La 21	3.000	4.800	3.633	+++
Ipiales (Nariño), Ipiales somos todos	1.000	1.600	1.325	+
La Ceja (Antioquia)	2.000	2.500	2.250	-
Manizales, Centro Galerías	2.800	4.000	3.467	++
Marinilla (Antioquia)	1.000	2.000	1.375	+++
Medellín, Central Mayorista de Antioquia	2.000	5.000	3.300	+++
Medellín, Plaza Minorista José María Villa	2.000	4.000	3.000	+++
Montería, Mercado del Sur	3.000	4.000	3.500	+++
Neiva, Surabastos	3.333	6.667	4.639	-
Palmira (Valle del Cauca)	1.500	1.500	1.500	=
Pamplona (Norte de Santander)	1.500	1.667	1.611	-
Pasto, El Potrerillo	4.000	5.500	4.917	-
Pereira, La 41	1.000	1.500	1.208	-
Pereira, Mercasa	1.000	1.500	1.111	+++
Popayán, Plaza de mercado del barrio Bolívar	1.500	1.750	1.667	+++
Rionegro (Antioquia)	2.000	3.000	2.529	++
San Gil (Santander)	4.000	4.200	4.067	=
Santa Marta (Magdalena)	2.667	2.667	2.667	=
Sincelejo, Nuevo Mercado	3.000	3.000	3.000	+++
Socorro (Santander)	4.000	4.200	4.067	=
Sogamoso (Boyacá)	6.250	7.000	6.500	+++
Tuluá (Valle del Cauca)	1.250	1.250	1.250	=

Cuadro 2. Mercados mayoristas. Precios de venta de verduras y hortalizas (continuación)
2018 (14 al 19 de julio)

Productos y mercados	Pesos por kilogramo			
	Mínimo	Máximo	Medio	Tendencia
Cilantro (continuación)				
Tunja, Complejo de Servicios del Sur	2.500	3.500	3.167	+
Valledupar, Mercabastos	2.000	2.000	2.000	=
Valledupar, Mercado Nuevo	2.000	2.000	2.000	=
Villavicencio, CAV	3.000	4.500	3.688	+++
Coles				
Barranquilla, Barranquillita	2.000	2.000	2.000	-
Bogotá, D. C., Corabastos	1.600	2.000	1.689	+
Medellín, Central Mayorista de Antioquia	900	1.000	990	+
Medellín, Plaza Minorista José María Villa	800	1.000	980	+
Coliflor				
Armenia, Mercar	2.333	2.917	2.713	-
Barranquilla, Barranquillita	6.800	7.200	7.025	+
Barranquilla, Granabastos	6.000	7.000	6.333	-
Bucaramanga, Centroabastos	3.500	5.000	4.167	-
Cali, Cavasa	2.300	2.500	2.475	+++
Cali, Santa Helena	3.400	3.600	3.500	+
Cartagena, Bazurto	6.000	6.000	6.000	=
Cartago (Valle del Cauca)	2.800	3.200	3.000	-
Chiquinquirá (Boyacá)	1.800	2.000	1.900	-
Cúcuta, Cenabastos	3.000	4.000	3.611	-
Ipiales (Nariño), Ipiales somos todos	1.833	2.167	2.000	+
Manizales, Centro Galerías	4.000	5.000	4.500	+
Marinilla (Antioquia)	1.800	2.400	2.063	-
Medellín, Central Mayorista de Antioquia	3.000	5.000	4.375	-
Neiva, Surabastos	3.400	4.000	3.867	+
Palmira (Valle del Cauca)	2.800	3.000	2.913	+++
Pamplona (Norte de Santander)	3.000	3.000	3.000	=
Pasto, El Potrerillo	2.000	3.000	2.083	-
Pereira, La 41	3.000	4.000	3.563	+
Pereira, Mercasa	2.917	3.333	3.194	-
Popayán, Plaza de mercado del barrio Bolívar	1.500	1.667	1.611	-
Sogamoso (Boyacá)	1.800	2.000	1.867	-
Tunja, Complejo de Servicios del Sur	2.700	2.800	2.711	-
Villavicencio, CAV	2.400	3.000	2.725	-
Espinaca				
Armenia, Mercar	3.111	3.556	3.358	++
Barranquilla, Barranquillita	6.500	6.800	6.688	-
Barranquilla, Granabastos	5.000	6.000	5.500	-
Bogotá, D. C., Corabastos	1.500	2.500	2.107	+++
Bucaramanga, Centroabastos	3.000	3.000	3.000	=
Cartagena, Bazurto	6.000	6.000	6.000	=
Chiquinquirá (Boyacá)	2.250	2.500	2.375	+
Ibagué, Plaza La 21	2.889	3.333	3.167	++

Productos y mercados	Pesos por kilogramo			
	Mínimo	Máximo	Medio	Tendencia
Espinaca (continuación)				
Ipiales (Nariño), Ipiales somos todos	1.000	1.500	1.417	-
Manizales, Centro Galerías	3.000	3.500	3.250	=
Medellín, Central Mayorista de Antioquia	2.500	3.000	2.900	-
Medellín, Plaza Minorista José María Villa	3.000	4.000	3.275	-
Neiva, Surabastos	2.353	3.529	3.069	+
Pamplona (Norte de Santander)	2.000	2.000	2.000	=
Pasto, El Potrerillo	2.000	3.000	2.486	-
Sogamoso (Boyacá)	4.000	4.333	4.111	-
Tunja, Complejo de Servicios del Sur	1.500	1.500	1.500	-
Villavicencio, CAV	1.800	2.400	2.150	+
Frijol verde bolo				
Cúcuta, Cenabastos	1.500	2.500	1.847	-
Pamplona (Norte de Santander)	1.000	1.400	1.157	-
Frijol verde cargamento				
Bogotá, D. C., Corabastos	2.400	2.800	2.607	-
Cali, Cavasa	1.800	2.000	1.925	-
Cali, Santa Helena	2.000	2.200	2.100	-
Chiquinquirá (Boyacá)	1.000	1.600	1.250	-
El Carmen de Viboral (Antioquia)	1.400	1.400	1.400	-
El Santuario (Antioquia)	1.600	1.800	1.700	+
La Ceja (Antioquia)	1.800	2.000	1.900	=
La Unión (Nariño)	2.200	2.400	2.300	-
Marinilla (Antioquia)	1.500	1.800	1.679	+
Medellín, Central Mayorista de Antioquia	1.600	2.000	1.773	+
Medellín, Plaza Minorista José María Villa	1.500	2.200	1.928	+
Pasto, El Potrerillo	1.800	2.000	1.913	-
Peñol (Antioquia)	1.500	1.700	1.644	+
Popayán, Plaza de mercado del barrio Bolívar	1.800	1.900	1.835	-
Rionegro (Antioquia)	2.000	2.300	2.104	+
San Vicente (Antioquia)	1.600	1.700	1.663	++
Sogamoso (Boyacá)	2.200	2.400	2.333	-
Sonsón (Antioquia)	1.300	1.400	1.350	-
Tuluá (Valle del Cauca)	2.000	2.400	2.107	-
Tunja, Complejo de Servicios del Sur	2.000	2.000	2.000	-
Villavicencio, CAV	2.200	2.800	2.400	-
Frijol verde en vaina				
Armenia, Mercar	2.240	2.560	2.418	-
Barranquilla, Barranquillita	5.800	6.000	5.913	+
Barranquilla, Granabastos	5.000	5.000	5.000	+
Bucaramanga, Centroabastos	1.200	2.200	1.767	+
Buenaventura (Valle del Cauca)	2.400	2.800	2.600	=
Cartago (Valle del Cauca)	2.400	3.000	2.667	-

BOLETÍN SEMANAL
PRECIOS MAYORISTAS

Cuadro 2. Mercados mayoristas. Precios de venta de verduras y hortalizas (continuación)
2018 (14 al 19 de julio)

Productos y mercados	Pesos por kilogramo			
	Mínimo	Máximo	Medio	Tendencia
Fríjol verde en vaina (continuación)				
Cúcuta, Cenabastos	1.200	2.000	1.525	++
Ibagué, Plaza La 21	2.000	2.000	2.000	+
Ipiales (Nariño), Ipiales somos todos	1.667	1.852	1.790	+++
La Unión (Nariño)	2.200	2.400	2.250	-
Manizales, Centro Galerías	2.000	2.500	2.363	-
Montería, Mercado del Sur	2.500	2.500	2.500	=
Neiva, Surabastos	2.000	2.400	2.242	++
Pamplona (Norte de Santander)	700	1.000	863	-
Pereira, La 41	1.700	2.500	2.050	-
Pereira, Mercasa	2.000	2.500	2.167	-
San Gil (Santander)	1.920	2.080	1.973	-
Sincelejo, Nuevo Mercado	2.400	2.500	2.488	-
Socorro (Santander)	2.000	2.320	2.133	-
Tunja, Complejo de Servicios del Sur	1.200	1.300	1.222	+
Haba verde				
Bogotá, D. C., Corabastos	2.000	2.200	2.133	+
Chiquinquirá (Boyacá)	800	1.000	900	-
Cúcuta, Cenabastos	1.000	1.500	1.208	=
Ipiales (Nariño), Ipiales somos todos	1.000	1.250	1.200	-
La Unión (Nariño)	500	500	500	=
Pamplona (Norte de Santander)	1.000	1.500	1.138	++
Sogamoso (Boyacá)	1.200	1.240	1.213	n.d.
Tunja, Complejo de Servicios del Sur	1.300	1.400	1.317	-
Túquerres (Nariño)	1.000	1.250	1.085	-
Habichuela				
Armenia, Mercar	1.200	1.360	1.289	-
Barranquilla, Barranquillita	1.750	2.100	1.913	+
Barranquilla, Granabastos	1.900	2.000	1.950	+
Bogotá, D. C., Corabastos	2.000	2.833	2.428	+
Bucaramanga, Centroabastos	1.500	1.750	1.625	++
Buenaventura (Valle del Cauca)	1.200	1.440	1.307	-
Cali, Cavasa	600	920	744	-
Cali, Santa Helena	920	1.080	1.000	-
Cartagena, Bazurto	2.000	2.250	2.131	-
Cartago (Valle del Cauca)	1.280	1.600	1.440	-
Chiquinquirá (Boyacá)	1.600	2.000	1.850	-
Cúcuta, Cenabastos	1.250	1.750	1.458	-
El Santuario (Antioquia)	1.600	2.000	1.738	-
Florencia (Caquetá)	2.240	2.400	2.320	+
Ibagué, Plaza La 21	1.440	1.760	1.600	-
Ipiales (Nariño), Ipiales somos todos	3.000	3.750	3.333	-
La Ceja (Antioquia)	1.800	2.000	1.900	-
Manizales, Centro Galerías	1.200	1.600	1.350	-
Marinilla (Antioquia)	1.650	2.000	1.850	++
Medellín, Central Mayorista de Antioquia	1.500	2.000	1.823	-
Medellín, Plaza Minorista José María Villa	2.000	2.400	2.215	-

Productos y mercados	Pesos por kilogramo			
	Mínimo	Máximo	Medio	Tendencia
Habichuela (continuación)				
Montería, Mercado del Sur	2.500	2.500	2.500	+
Neiva, Surabastos	1.760	2.720	2.105	+++
Palmira (Valle del Cauca)	600	1.600	1.060	-
Pamplona (Norte de Santander)	1.000	1.250	1.042	-
Pasto, El Potrerillo	2.200	2.800	2.522	-
Pereira, La 41	1.200	1.280	1.230	-
Pereira, Mercasa	1.200	1.440	1.260	-
Popayán, Plaza de mercado del barrio Bolívar	1.040	1.120	1.100	-
Rionegro (Antioquia)	1.900	2.300	2.101	-
San Gil (Santander)	1.364	1.591	1.470	+
Santa Marta (Magdalena)	1.900	2.200	2.075	+
Sincelejo, Nuevo Mercado	2.400	2.500	2.488	-
Socorro (Santander)	1.455	1.591	1.500	+++
Sogamoso (Boyacá)	2.000	2.250	2.117	+
Tuluá (Valle del Cauca)	800	1.040	960	-
Tunja, Complejo de Servicios del Sur	1.800	2.400	2.089	-
Valledupar, Mercabastos	1.500	2.000	1.719	-
Villavicencio, CAV	2.167	2.333	2.250	+
Habichuela larga				
Barranquilla, Barranquillita	2.900	3.200	3.038	-
Montería, Mercado del Sur	2.000	2.000	2.000	+
Lechuga Batavia				
Armenia, Mercar	1.600	1.733	1.652	++
Barranquilla, Barranquillita	2.400	2.500	2.475	-
Barranquilla, Granabastos	2.000	2.700	2.200	-
Bogotá, D. C., Corabastos	1.800	2.000	1.900	-
Bucaramanga, Centroabastos	1.500	1.667	1.583	-
Buenaventura (Valle del Cauca)	1.700	1.900	1.800	+
Cali, Cavasa	692	1.154	963	+++
Cali, Santa Helena	846	1.077	974	++
Cartagena, Bazurto	2.133	2.333	2.183	=
Cartago (Valle del Cauca)	1.769	2.000	1.897	+
Chiquinquirá (Boyacá)	1.500	2.000	1.700	-
Cúcuta, Cenabastos	1.000	1.333	1.213	+
Ibagué, Plaza La 21	1.600	1.920	1.800	-
Ipiales (Nariño), Ipiales somos todos	769	923	814	-
Manizales, Centro Galerías	2.000	2.400	2.133	-
Marinilla (Antioquia)	600	800	699	++
Medellín, Central Mayorista de Antioquia	714	1.071	911	+++
Medellín, Plaza Minorista José María Villa	571	786	638	+
Montería, Mercado del Sur	1.000	1.167	1.115	+
Neiva, Surabastos	1.600	2.000	1.773	-
Palmira (Valle del Cauca)	769	923	904	-
Pamplona (Norte de Santander)	1.083	1.250	1.167	-
Pasto, El Potrerillo	1.000	1.154	1.090	+

Cuadro 2. Mercados mayoristas. Precios de venta de verduras y hortalizas (continuación)
2018 (14 al 19 de julio)

Productos y mercados	Pesos por kilogramo			
	Mínimo	Máximo	Medio	Tendencia
Lechuga Batavia (continuación)				
Pereira, La 41	1.667	1.833	1.792	++
Pereira, Mercasa	1.667	1.833	1.722	-
Popayán, Plaza de mercado del barrio Bolívar	923	1.000	942	+
Rionegro (Antioquia)	750	900	818	-
San Gil (Santander)	2.000	2.083	2.028	+
Santa Marta (Magdalena)	1.667	2.083	1.969	-
Sincelejo, Nuevo Mercado	1.100	1.400	1.233	+++
Sogamoso (Boyacá)	2.000	2.000	2.000	+
Sonsón (Antioquia)	800	1.000	875	+
Tuluá (Valle del Cauca)	923	1.308	1.103	++
Tunja, Complejo de Servicios del Sur	2.200	2.300	2.211	+++
Valledupar, Mercabastos	1.833	2.083	2.031	-
Villavicencio, CAV	2.000	2.400	2.200	=

Productos y mercados	Pesos por kilogramo			
	Mínimo	Máximo	Medio	Tendencia
Lechuga cressa verde				
Arauca (Arauca)	1.800	1.800	1.800	+
Bogotá, D. C., Corabastos	2.000	2.500	2.312	-
Bucaramanga, Centroabastos	3.000	3.000	3.000	=
Cali, Cavasa	2.800	3.000	2.825	=
Cúcuta, Cenabastos	3.000	3.000	3.000	+
Medellín, Central Mayorista de Antioquia	1.000	1.500	1.220	+++
Neiva, Surabastos	1.300	1.600	1.433	-
Villavicencio, CAV	5.600	6.400	6.000	-

Productos y mercados	Pesos por kilogramo			
	Mínimo	Máximo	Medio	Tendencia
Pepino cohombro				
Arauca (Arauca)	1.455	1.591	1.523	-
Armenia, Mercar	800	1.000	956	-
Barranquilla, Barranquillita	680	800	733	-
Barranquilla, Granabastos	720	800	772	-
Bogotá, D. C., Corabastos	1.300	1.700	1.493	-
Bucaramanga, Centroabastos	600	720	620	-
Buenaventura (Valle del Cauca)	800	1.000	933	-
Cali, Cavasa	667	733	679	+
Cali, Santa Helena	833	1.000	917	++
Cartagena, Bazaruto	920	1.200	1.080	-
Cartago (Valle del Cauca)	900	1.100	1.000	+
Cúcuta, Cenabastos	500	800	644	-
Florencia (Caquetá)	1.200	1.360	1.280	+
Ibagué, Plaza La 21	960	1.120	1.013	-
Ipiales (Nariño), Ipiales somos todos	1.667	1.667	1.667	=
La Ceja (Antioquia)	900	1.100	963	-
Manizales, Centro Galerías	800	1.000	875	+
Marinilla (Antioquia)	600	850	756	-
Medellín, Central Mayorista de Antioquia	700	1.000	873	-
Medellín, Plaza Minorista José María Villa	700	800	730	-
Montería, Mercado del Sur	500	600	570	-

Productos y mercados	Pesos por kilogramo			
	Mínimo	Máximo	Medio	Tendencia
Pepino cohombro (continuación)				
Neiva, Surabastos	640	1.200	855	-
Palmira (Valle del Cauca)	600	733	667	-
Pasto, El Potrerillo	1.200	1.600	1.439	+
Pereira, La 41	700	1.000	913	+
Pereira, Mercasa	700	800	733	-
Popayán, Plaza de mercado del barrio Bolívar	769	846	788	+
Rionegro (Antioquia)	700	800	748	-
San Gil (Santander)	480	680	593	-
Santa Marta (Magdalena)	800	960	870	-
Sincelejo, Nuevo Mercado	500	600	550	-
Socorro (Santander)	400	520	473	-
Sogamoso (Boyacá)	840	900	880	-
Sonsón (Antioquia)	600	700	650	=
Tuluá (Valle del Cauca)	800	1.000	900	-
Tunja, Complejo de Servicios del Sur	920	960	933	-
Valledupar, Mercabastos	600	800	700	-
Villavicencio, CAV	1.000	1.200	1.106	-

Productos y mercados	Pesos por kilogramo			
	Mínimo	Máximo	Medio	Tendencia
Pepino de rellenar				
Bogotá, D. C., Corabastos	1.417	2.000	1.734	+
Ibagué, Plaza La 21	1.440	1.600	1.480	-
Medellín, Central Mayorista de Antioquia	1.500	2.000	1.875	-
Neiva, Surabastos	1.600	2.000	1.900	-
San Gil (Santander)	1.280	1.440	1.387	-
Sogamoso (Boyacá)	1.083	1.167	1.139	-
Tunja, Complejo de Servicios del Sur	1.167	1.250	1.213	-
Villavicencio, CAV	2.000	2.500	2.106	-

Productos y mercados	Pesos por kilogramo			
	Mínimo	Máximo	Medio	Tendencia
Perejil				
Arauca (Arauca)	6.250	6.250	6.250	=
Armenia, Mercar	9.500	10.500	10.000	-
Barranquilla, Barranquillita	11.000	11.200	11.067	++
Bogotá, D. C., Corabastos	10.000	16.667	13.472	-
Bucaramanga, Centroabastos	4.000	4.000	4.000	=
Chiquinquirá (Boyacá)	3.000	3.375	3.156	+
Ibagué, Plaza La 21	13.750	15.000	14.583	++
Ipiales (Nariño), Ipiales somos todos	3.000	3.000	3.000	-
Manizales, Centro Galerías	4.000	4.000	4.000	=
Medellín, Central Mayorista de Antioquia	6.000	7.000	6.778	+
Neiva, Surabastos	15.000	16.667	15.278	+
Pasto, El Potrerillo	3.500	5.000	4.292	=
San Gil (Santander)	4.000	4.200	4.067	=
Sogamoso (Boyacá)	6.250	7.500	6.750	+
Tunja, Complejo de Servicios del Sur	2.500	2.500	2.500	-

Productos y mercados	Pesos por kilogramo			
	Mínimo	Máximo	Medio	Tendencia
Pimentón				
Arauca (Arauca)	3.700	4.000	3.850	-

Cuadro 2. Mercados mayoristas. Precios de venta de verduras y hortalizas (continuación)
2018 (14 al 19 de julio)

Productos y mercados	Pesos por kilogramo			
	Mínimo	Máximo	Medio	Tendencia
Pimentón (continuación)				
Armenia, Mercar	3.000	3.600	3.344	++
Barranquilla, Barranquillita	1.583	1.833	1.688	-
Barranquilla, Granabastos	1.667	2.167	1.854	-
Bogotá, D. C., Corabastos	3.200	4.500	3.837	-
Bucaramanga, Centroabastos	2.333	3.000	2.703	-
Buenaventura (Valle del Cauca)	1.857	2.143	2.048	=
Cali, Cavasa	2.700	3.000	2.865	+
Cali, Santa Helena	3.300	4.000	3.700	+++
Cartagena, Bazurto	2.083	2.250	2.167	=
Cartago (Valle del Cauca)	3.000	3.300	3.100	-
Chiquinquirá (Boyacá)	2.143	2.500	2.321	=
Cúcuta, Cenabastos	2.083	2.917	2.373	-
Florencia (Caquetá)	2.571	2.714	2.643	+
Ibagué, Plaza La 21	2.400	3.000	2.723	-
Ipiales (Nariño), Ipiales somos todos	2.500	2.500	2.500	=
La Ceja (Antioquia)	2.500	2.800	2.650	-
Manizales, Centro Galerías	2.500	3.500	2.896	-
Marinilla (Antioquia)	1.500	1.800	1.625	-
Medellín, Central Mayorista de Antioquia	1.800	2.500	2.150	-
Medellín, Plaza Minorista José María Villa	2.000	2.200	2.020	-
Montería, Mercado del Sur	2.500	2.500	2.500	-
Neiva, Surabastos	2.143	2.857	2.564	+
Palmira (Valle del Cauca)	2.800	3.000	2.975	+
Pamplona (Norte de Santander)	2.083	2.500	2.361	-
Pasto, El Potrerillo	1.600	2.000	1.767	+
Peñol (Antioquia)	1.300	1.600	1.425	-
Pereira, La 41	2.800	3.200	2.925	-
Pereira, Mercasa	3.000	3.400	3.158	-
Popayán, Plaza de mercado del barrio Bolívar	2.143	2.286	2.179	+
Rionegro (Antioquia)	1.800	2.700	2.356	-
San Gil (Santander)	2.000	2.286	2.119	+
Santa Marta (Magdalena)	1.583	1.833	1.740	+
Sincelejo, Nuevo Mercado	2.400	3.000	2.700	-
Socorro (Santander)	1.143	1.643	1.393	-
Sogamoso (Boyacá)	2.143	2.286	2.190	+
Sonsón (Antioquia)	2.000	2.200	2.100	=
Tuluá (Valle del Cauca)	2.400	2.600	2.525	+
Tunja, Complejo de Servicios del Sur	2.143	2.143	2.143	-
Valledupar, Mercabastos	2.333	2.917	2.583	-
Valledupar, Mercado Nuevo	2.333	2.917	2.563	-
Villavicencio, CAV	2.500	3.333	2.958	-
Pimentón verde				
Bucaramanga, Centroabastos	769	1.077	987	-
Medellín, Central Mayorista de Antioquia	3.600	4.000	3.917	-
Rábano rojo				
Armenia, Mercar	1.600	1.600	1.600	=
Barranquilla, Barranquillita	5.700	6.000	5.850	+
Bogotá, D. C., Corabastos	2.800	4.467	3.414	+++
Bucaramanga, Centroabastos	2.000	3.000	2.667	+++
Cartagena, Bazurto	6.000	6.000	6.000	=
Manizales, Centro Galerías	3.000	4.000	3.500	=
Medellín, Central Mayorista de Antioquia	1.500	2.000	1.800	+
Neiva, Surabastos	6.000	6.000	6.000	++
Pasto, El Potrerillo	2.000	3.000	2.792	+
Remolacha				
Arauca (Arauca)	1.545	1.636	1.591	+
Armenia, Mercar	1.600	1.760	1.662	+++
Barranquilla, Barranquillita	1.633	1.917	1.752	+
Barranquilla, Granabastos	1.667	1.967	1.736	+
Bogotá, D. C., Corabastos	1.250	2.000	1.613	-
Bucaramanga, Centroabastos	1.800	2.000	1.933	++
Cartagena, Bazurto	1.500	1.533	1.525	+
Chiquinquirá (Boyacá)	1.600	1.700	1.650	+
El Santuario (Antioquia)	700	850	769	+
Florencia (Caquetá)	1.657	1.714	1.686	-
Ibagué, Plaza La 21	1.760	2.000	1.840	-
Ipiales (Nariño), Ipiales somos todos	1.000	1.000	1.000	n.d.
La Ceja (Antioquia)	1.000	1.200	1.100	+
Manizales, Centro Galerías	2.000	2.182	2.045	+
Medellín, Central Mayorista de Antioquia	800	1.000	875	-
Medellín, Plaza Minorista José María Villa	1.000	1.200	1.040	-
Montería, Mercado del Sur	1.300	1.400	1.363	-
Neiva, Surabastos	1.600	2.080	1.837	+++
Rionegro (Antioquia)	800	1.200	958	-
San Gil (Santander)	1.600	1.700	1.647	++
Santa Marta (Magdalena)	1.583	1.833	1.756	+
Sincelejo, Nuevo Mercado	1.200	1.500	1.300	-
Sogamoso (Boyacá)	1.700	1.800	1.767	++
Tunja, Complejo de Servicios del Sur	1.500	1.600	1.578	+++
Valledupar, Mercabastos	1.667	1.833	1.729	++
Villavicencio, CAV	1.583	2.000	1.818	+
Remolacha bogotana				
Buenaventura (Valle del Cauca)	2.000	2.000	2.000	++
Cali, Cavasa	1.667	2.000	1.785	++
Cali, Santa Helena	2.167	2.250	2.194	+++
Cartago (Valle del Cauca)	2.400	2.600	2.467	+++
Palmira (Valle del Cauca)	1.667	2.000	1.778	+++
Remolacha regional				
Cúcuta, Cenabastos	1.200	1.600	1.356	+
Marinilla (Antioquia)	650	800	721	-

Cuadro 2. Mercados mayoristas. Precios de venta de verduras y hortalizas (continuación)
2018 (14 al 19 de julio)

Productos y mercados	Pesos por kilogramo			
	Mínimo	Máximo	Medio	Tendencia
Remolacha regional (continuación)				
Pamplona (Norte de Santander)	900	1.000	933	+
Repollo blanco				
Armenia, Mercar	500	567	526	+
Barranquilla, Barranquillita	1.386	1.457	1.420	+
Barranquilla, Granabastos	1.429	1.429	1.429	+
Bucaramanga, Centroabastos	1.040	1.040	1.040	=
Buenaventura (Valle del Cauca)	500	600	544	-
Cali, Cavasa	333	500	416	-
Cali, Santa Helena	433	500	467	-
Cartagena, Bazurto	1.286	1.300	1.289	-
Cartago (Valle del Cauca)	880	880	880	-
El Santuario (Antioquia)	417	542	481	+++
Florencia (Caquetá)	2.000	2.000	2.000	+
La Ceja (Antioquia)	500	600	550	-
La Unión (Nariño)	250	267	256	-
Marinilla (Antioquia)	375	542	448	++
Medellín, Central Mayorista de Antioquia	385	585	505	++
Medellín, Plaza Minorista José María Villa	431	615	540	+
Montería, Mercado del Sur	583	667	621	-
Palmira (Valle del Cauca)	500	567	538	+
Pasto, El Potrerillo	150	167	163	-
Pereira, La 41	640	720	700	-
Pereira, Mercasa	600	720	680	-
Popayán, Plaza de mercado del barrio Bolívar	360	400	385	+
Rionegro (Antioquia)	375	625	501	+
Santa Marta (Magdalena)	1.571	1.714	1.634	+
Sincelejo, Nuevo Mercado	500	583	546	-
Sonsón (Antioquia)	462	523	485	+
Tuluá (Valle del Cauca)	533	600	567	-
Túquerres (Nariño)	83	117	100	-
Valledupar, Mercabastos	1.000	1.286	1.152	-
Villavicencio, CAV	1.667	1.833	1.729	+

Repollo blanco bogotano

Neiva, Surabastos	1.440	1.440	1.440	-
Pereira, La 41	857	1.000	929	-
Pereira, Mercasa	1.286	1.429	1.357	+

Repollo morado

Bucaramanga, Centroabastos	2.000	2.000	2.000	=
Cali, Cavasa	1.583	1.667	1.618	-
Cúcuta, Cenabastos	1.667	1.944	1.898	++
Medellín, Central Mayorista de Antioquia	1.222	1.556	1.422	+++
Pamplona (Norte de Santander)	1.333	1.389	1.361	+
Pasto, El Potrerillo	1.250	1.625	1.444	+

Productos y mercados	Pesos por kilogramo			
	Mínimo	Máximo	Medio	Tendencia
Repollo verde				
Bogotá, D. C., Corabastos	1.214	1.429	1.274	-
Cúcuta, Cenabastos	700	1.000	800	-
Ipiales (Nariño), Ipiales somos todos	200	240	235	-
Manizales, Centro Galerías	600	800	690	-
Pamplona (Norte de Santander)	500	600	571	-
San Gil (Santander)	1.440	1.520	1.477	-
Sogamoso (Boyacá)	1.167	1.250	1.194	+
Tunja, Complejo de Servicios del Sur	917	1.000	963	-
Tomate chonto				
Arauca (Arauca)	3.364	3.364	3.364	=
Armenia, Mercar	1.682	2.500	2.081	-
Barranquilla, Barranquillita	1.600	1.840	1.710	-
Barranquilla, Granabastos	1.600	1.880	1.710	-
Bogotá, D. C., Corabastos	1.591	2.500	2.068	-
Cali, Cavasa	1.600	2.300	1.919	-
Cali, Santa Helena	2.200	2.600	2.383	-
Cartagena, Bazurto	2.520	2.800	2.680	-
Cartago (Valle del Cauca)	2.000	2.200	2.067	-
Chiquinquirá (Boyacá)	1.591	2.273	1.881	-
Cúcuta, Cenabastos	1.250	2.292	1.615	-
Florencia (Caquetá)	1.600	1.800	1.700	-
Ibagué, Plaza La 21	1.600	1.800	1.650	-
Manizales, Centro Galerías	1.364	1.909	1.619	-
Neiva, Surabastos	1.304	2.174	1.746	-
Palmira (Valle del Cauca)	2.000	3.000	2.463	-
Pamplona (Norte de Santander)	1.250	1.667	1.458	-
Peñol (Antioquia)	700	1.350	1.013	-
Pereira, La 41	1.800	2.000	1.933	-
Pereira, Mercasa	1.400	2.000	1.633	-
Santa Bárbara (Antioquia)	1.000	1.800	1.388	-
Santa Marta (Magdalena)	1.600	1.800	1.750	-
Sincelejo, Nuevo Mercado	1.200	1.500	1.363	-
Sogamoso (Boyacá)	1.818	1.909	1.848	-
Tuluá (Valle del Cauca)	1.500	2.200	1.825	-
Tunja, Complejo de Servicios del Sur	1.455	1.591	1.576	-
Valledupar, Mercabastos	1.400	2.200	1.800	-
Valledupar, Mercado Nuevo	1.400	2.200	1.800	-

Tomate chonto regional

Buenaventura (Valle del Cauca)	2.000	2.500	2.267	-
La Ceja (Antioquia)	1.000	1.200	1.050	-
Marinilla (Antioquia)	850	1.300	1.086	-
Medellín, Central Mayorista de Antioquia	1.000	1.500	1.210	-
Medellín, Plaza Minorista José María Villa	1.200	1.800	1.375	-
Montería, Mercado del Sur	1.300	1.500	1.400	-
Peñol (Antioquia)	600	1.100	853	-
Rionegro (Antioquia)	900	1.500	1.254	-
Sonsón (Antioquia)	1.300	1.500	1.425	-

BOLETÍN SEMANAL PRECIOS MAYORISTAS

Cuadro 2. Mercados mayoristas. Precios de venta de verduras y hortalizas (conclusión)
2018 (14 al 19 de julio)

Productos y mercados	Pesos por kilogramo				Tendencia	Productos y mercados	Pesos por kilogramo				Tendencia
	Mínimo	Máximo	Medio				Mínimo	Máximo	Medio		
Tomate larga vida						Zanahoria (continuación)					
Bogotá, D. C., Corabastos	2.750	3.500	3.080	-		Chiquinquirá (Boyacá)	1.167	1.250	1.208	-	
Cali, Santa Helena	2.700	3.200	2.933	-		Cúcuta, Cenabastos	833	1.000	920	-	
Medellín, Central Mayorista de Antioquia	2.500	3.500	3.100	+		Florencia (Caquetá)	1.500	1.600	1.550	-	
Neiva, Surabastos	1.818	2.955	2.263	-		Ibagué, Plaza La 21	1.200	1.600	1.410	-	
Pasto, El Potrerillo	1.800	2.650	2.258	-		Ipiales (Nariño), Ipiales somos todos	360	400	390	-	
Popayán, Plaza de mercado del barrio Bolívar	2.133	2.333	2.217	-		La Unión (Nariño)	500	583	542	-	
Tunja, Complejo de Servicios del Sur	1.591	1.591	1.591	-		Manizales, Centro Galerías	1.210	1.613	1.421	-	
Villavicencio, CAV	1.750	2.500	2.172	-		Neiva, Surabastos	960	1.216	1.128	-	
Tomate riñón						Palmira (Valle del Cauca)	560	700	643	-	
Armenia, Mercar	2.700	2.800	2.767	+		Pamplona (Norte de Santander)	750	833	797	+	
Bucaramanga, Centroabastos	2.273	2.273	2.273	=		Pasto, El Potrerillo	400	480	411	-	
Cartago (Valle del Cauca)	3.800	3.800	3.800	+		Popayán, Plaza de mercado del barrio Bolívar	500	500	500	-	
Ipiales (Nariño), Ipiales somos todos	1.364	1.455	1.379	-		San Gil (Santander)	1.900	2.000	1.933	=	
Medellín, Central Mayorista de Antioquia	2.000	2.200	2.100	-		Santa Marta (Magdalena)	1.417	1.667	1.531	-	
Sincelejo, Nuevo Mercado	3.000	3.000	3.000	=		Sincelejo, Nuevo Mercado	625	750	675	-	
Tomate riñón valluno						Sogamoso (Boyacá)	1.167	1.250	1.194	-	
Pereira, Mercasa	3.000	3.300	3.150	+		Tunja, Complejo de Servicios del Sur	1.417	1.500	1.472	-	
Tomate Riogrande						Túquerres (Nariño)	200	333	272	-	
Bucaramanga, Centroabastos	1.364	1.591	1.439	-		Valledupar, Mercabastos	1.500	1.667	1.604	+	
Cúcuta, Cenabastos	1.250	2.292	1.500	-		Villavicencio, CAV	1.167	1.417	1.323	-	
San Gil (Santander)	1.120	1.800	1.433	-		Zanahoria bogotana					
Socorro (Santander)	1.000	1.400	1.160	-		Barranquilla, Barranquillita	1.667	1.750	1.692	-	
Sogamoso (Boyacá)	1.591	1.818	1.667	-		Barranquilla, Granabastos	1.667	1.767	1.706	-	
Tomate Riogrande bumangués						Cali, Cavasa	1.333	1.500	1.385	-	
Barranquilla, Barranquillita	1.680	1.920	1.795	-		Cartagena, Bazurto	1.583	1.750	1.656	+	
Barranquilla, Granabastos	1.818	2.045	2.008	-		Cúcuta, Cenabastos	1.500	1.667	1.620	-	
Cartagena, Bazurto	3.136	3.364	3.233	-		Palmira (Valle del Cauca)	1.333	2.000	1.639	++	
Zanahoria						Pereira, La 41	1.500	1.833	1.667	-	
Arauca (Arauca)	1.455	1.545	1.500	-		Pereira, Mercasa	1.167	1.500	1.387	-	
Armenia, Mercar	1.417	1.500	1.448	-		Tuluá (Valle del Cauca)	1.083	1.167	1.153	-	
Bogotá, D. C., Corabastos	1.333	1.833	1.546	-		Zanahoria larga vida					
Bucaramanga, Centroabastos	1.333	1.500	1.458	-		El Carmen de Viboral (Antioquia)	222	244	233	-	
Buenaventura (Valle del Cauca)	600	800	700	-		El Santuario (Antioquia)	222	250	235	-	
Cali, Cavasa	400	600	482	-		Marinilla (Antioquia)	267	300	284	-	
Cali, Santa Helena	600	800	683	+		Medellín, Central Mayorista de Antioquia	289	333	323	-	
Cartago (Valle del Cauca)	1.400	1.500	1.467	-		Medellín, Plaza Minorista José María Villa	333	444	407	-	
TENDENCIAS						Montería, Mercado del Sur	444	556	500	-	
						Rionegro (Antioquia)	265	353	315	-	
						Sonsón (Antioquia)	300	300	300	+	

TENDENCIAS

---	-	+	+++
Variación mayor al -20 %	Variación entre 0 % y -10 %	Variación entre 0 % y 10 %	Variación mayor al 20 %
--	=	++	n. d.
Variación entre -10 % y -20 %	Variación igual a 0 %	Variación entre 10 % y 20 %	No determinado

FRUTAS FRESCAS

Mayor producción de mora de Castilla

En el transcurso de esta semana se registró un descenso en las cotizaciones de la mora de Castilla en veintiséis de los treinta y ocho mercados donde se ofreció. Según los mayoristas, esta conducta fue resultado de la mayor oferta recibida desde las zonas de cultivo ubicadas en Piedecuesta y Santa Bárbara (Santander); La Plata (Huila); Chiquinquirá (Boyacá); Quetame, Fusagasugá, Cabrera y Silvania (Cundinamarca); La Unión, La Ceja y Guarne (Antioquia). En Bucaramanga y Neiva, por ejemplo, el precio bajó un 14,82%, vendiéndose el kilo a \$2.393 y a \$2.130, respectivamente.

Asimismo, disminuyeron los precios de la patilla, el aguacate papelillo, la manzana royal gala importada, el tomate de árbol, el banano criollo, la pitahaya, la guayaba común, el zapote y el limón Tahití. En el caso del banano criollo, por ejemplo, los comerciantes manifestaron que esta situación se dio como resultado de nuevos ciclos de cosechas en Santa Bárbara (Antioquia), Lourdes y Arboledas (Norte de Santander), Armenia (Quindío), y Teruel, Tello y Palermo (Huila), lo que mejoró el abastecimiento y provocó la caída de sus precios en dieciséis de los treinta y cinco mercados donde se ofreció esta semana.

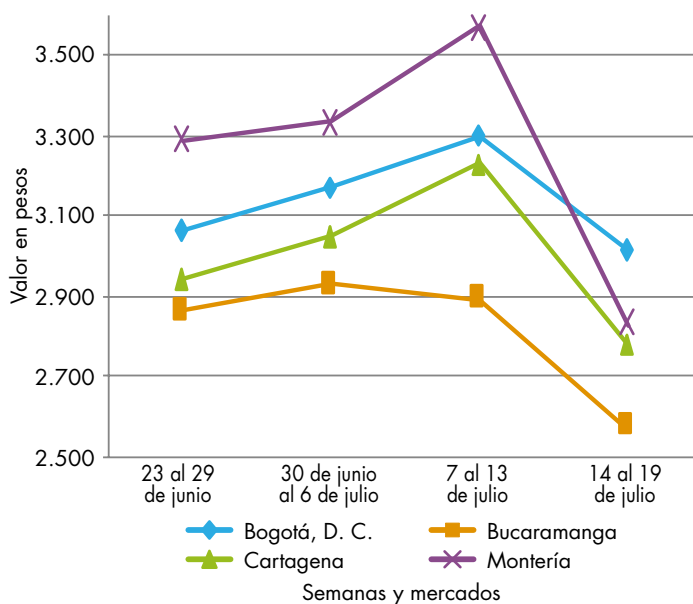
Igualmente, bajaron las cotizaciones del tomate de árbol, esta vez en veintiocho de los cuarenta y seis mercados donde se vendió esta semana. Esta conducta obedeció a un incremento en el volumen de oferta recibido desde La Unión, Samaniego y Tangua (Nariño), Santa Rosa de Osos, Marinilla, Concepción, Sonsón y San Vicente (Antioquia). En Sincelejo y Valledupar, por ejemplo, el precio se redujo un 7,48%, vendiéndose el kilo a \$2.200 y a \$2.455, respectivamente. Lo mismo

sucedió con los precios del zapote, situación que se reflejó en los cinco mercados donde se transó, en razón al buen volumen de carga que ingresó procedente desde Sopetrán y Chigorodó (Antioquia).

De la misma forma, las cotizaciones de la piña gold se redujeron en diecisiete de los veintisiete mercados donde se comercializó. De acuerdo con las fuentes encuestadas, esta tendencia obedeció al mayor volumen de carga con el que se contó en los mercados, pues se registraron mayores recolecciones desde las zonas de cultivo ubicadas en Turbo, Chigorodó y Apartadó (Antioquia), Armenia (Quindío), Dagua y Restrepo (Valle del Cauca). En Ibagué, por ejemplo, el kilo se vendió a \$1.033, lo que significó una caída del 11,48% respecto a la semana anterior.

Por otra parte, esta semana subieron los precios la uva verde e Isabela, la naranja Sweet, el mango Tommy y la papaya Maradol. En el caso del mango Tommy, el alza se presentó en veintiuno de los treinta y tres mercados donde se comercializó; los mayoristas expresaron que dicho comportamiento se debió a que los cultivos se encuentran en etapa inicial; adicionalmente, ingresó menor cantidad de producto desde el departamento del Tolima y desde los municipios de La Mesa y Anapoima (Cundinamarca).

Gráfico 2. Comportamiento de los precios de la mora de Castilla 2018 (23 de junio al 19 de julio)



Fuente: DANE, Sipsa.

BOLETÍN SEMANAL PRECIOS MAYORISTAS

Cuadro 3. Mercados mayoristas. Precios de venta de frutas frescas 2018 (14 al 19 de julio)

Productos y mercados	Pesos por kilogramo			
	Mínimo	Máximo	Medio	Tendencia
Aguacate común				
Bucaramanga, Centroabastos	2.500	3.000	2.750	=
Buenaventura (Valle del Cauca)	2.000	2.000	2.000	=
Cúcuta, Cenabastos	2.000	2.500	2.264	+
Neiva, Surabastos	1.500	2.500	1.792	-
Palmira (Valle del Cauca)	1.800	1.900	1.825	-
Santa Bárbara (Antioquia)	1.600	2.200	1.813	-
Valledupar, Mercado Nuevo	2.000	2.000	2.000	=
Villavicencio, CAV	3.000	3.500	3.375	+
Aguacate Hass				
Bogotá, D. C., Corabastos	5.000	5.500	5.067	-
Chiquinquirá (Boyacá)	2.500	3.000	2.750	=
La Ceja (Antioquia)	3.000	3.000	3.000	=
Medellín, Central Mayorista de Antioquia	2.800	3.300	2.969	-
Rionegro (Antioquia)	3.300	3.500	3.400	n.d.
San Gil (Santander)	4.600	4.800	4.733	=
San Vicente (Antioquia)	3.200	3.400	3.300	+
Socorro (Santander)	4.300	4.700	4.533	-
Sonsón (Antioquia)	3.300	3.500	3.375	-
Tunja, Complejo de Servicios del Sur	3.400	3.500	3.450	n.d.
Aguacate papelillo				
Armenia, Mercar	1.800	2.000	1.911	-
Armenia, Retiro	1.500	1.600	1.533	+
Barranquilla, Barranquillita	3.500	3.700	3.588	-
Bogotá, D. C., Corabastos	3.000	3.000	3.000	=
Bucaramanga, Centroabastos	2.500	3.000	2.750	-
Buenaventura (Valle del Cauca)	3.000	3.000	3.000	-
Cali, Cavasa	1.800	2.000	1.983	-
Cali, Santa Helena	2.300	2.500	2.450	+
Cartagena, Bazurto	3.700	4.200	3.988	-
Cartago (Valle del Cauca)	2.200	2.400	2.267	+
Chiquinquirá (Boyacá)	3.000	3.000	3.000	=
Cúcuta, Cenabastos	2.000	3.500	2.708	-
Florencia (Caquetá)	2.500	2.800	2.650	-
Ibagué, Plaza La 21	2.000	2.500	2.167	-
Manizales, Centro Galerías	1.800	2.200	2.000	=
Medellín, Central Mayorista de Antioquia	2.000	2.200	2.125	+
Medellín, Plaza Minorista José María Villa	1.800	2.000	1.960	-
Montería, Mercado del Sur	2.500	3.000	2.725	+
Neiva, Surabastos	2.000	3.000	2.677	-
Palmira (Valle del Cauca)	2.000	2.200	2.025	-
Pereira, La 41	1.500	2.000	1.850	+
Pereira, Mercasa	1.600	2.000	1.833	-
Popayán, Plaza de mercado del barrio Bolívar	2.300	2.500	2.450	-
Rionegro (Antioquia)	2.000	2.300	2.144	+
Santa Bárbara (Antioquia)	1.500	2.200	1.750	++

Productos y mercados	Pesos por kilogramo			
	Mínimo	Máximo	Medio	Tendencia
Aguacate papelillo (continuación)				
Sincelejo, Nuevo Mercado	2.400	2.500	2.458	-
Sogamoso (Boyacá)	3.000	3.000	3.000	=
Tuluá (Valle del Cauca)	2.000	2.300	2.167	-
Tunja, Complejo de Servicios del Sur	2.500	2.800	2.656	-
Valledupar, Mercado Nuevo	3.000	3.200	3.150	+
Villavicencio, CAV	3.000	3.500	3.413	-
Badea				
Bucaramanga, Centroabastos	1.750	2.000	1.833	-
Neiva, Surabastos	1.000	1.500	1.313	-
Banano bocadillo				
Medellín, Central Mayorista de Antioquia	1.200	1.400	1.290	-
Santa Bárbara (Antioquia)	833	833	833	=
Sogamoso (Boyacá)	1.200	1.250	1.233	+
Tunja, Complejo de Servicios del Sur	1.000	1.100	1.047	-
Banano criollo				
Armenia, Mercar	650	700	678	+
Armenia, Retiro	300	450	372	+
Barranquilla, Barranquillita	660	720	703	+
Bogotá, D. C., Corabastos	1.200	1.400	1.340	-
Bucaramanga, Centroabastos	1.500	1.500	1.500	+
Buenaventura (Valle del Cauca)	1.111	1.111	1.111	=
Cali, Cavasa	944	1.000	973	-
Cali, Santa Helena	833	889	870	=
Cartago (Valle del Cauca)	720	800	773	-
Chiquinquirá (Boyacá)	1.000	1.250	1.125	=
Cúcuta, Cenabastos	1.300	1.600	1.406	-
Cúcuta, La Nueva Sexta	833	1.000	889	-
Florencia (Caquetá)	1.120	1.200	1.160	-
Ibagué, Plaza La 21	1.000	1.000	1.000	+
Ipiales (Nariño), Ipiales somos todos	667	815	704	-
La Ceja (Antioquia)	800	900	850	-
La Unión (Nariño)	2.000	2.000	2.000	=
Manizales, Centro Galerías	900	1.000	975	=
Medellín, Central Mayorista de Antioquia	800	900	875	-
Medellín, Plaza Minorista José María Villa	900	1.000	927	+
Neiva, Surabastos	800	1.000	906	-
Palmira (Valle del Cauca)	1.100	1.200	1.125	+
Pamplona (Norte de Santander)	1.700	2.000	1.850	+
Pereira, La 41	1.000	1.000	1.000	=
Pereira, Mercasa	1.000	1.000	1.000	=
Popayán, Plaza de mercado del barrio Bolívar	1.000	1.000	1.000	+
Rionegro (Antioquia)	900	1.000	946	-
San Gil (Santander)	600	640	627	-

Cuadro 3. Mercados mayoristas. Precios de venta de frutas frescas (continuación)
2018 (14 al 19 de julio)

Productos y mercados	Pesos por kilogramo			
	Mínimo	Máximo	Medio	Tendencia
Banano criollo (continuación)				
Santa Bárbara (Antioquia)	400	600	508	-
Santa Marta (Magdalena)	529	588	569	+
Socorro (Santander)	640	680	667	+
Sogamoso (Boyacá)	1.150	1.200	1.167	-
Sonsón (Antioquia)	750	900	825	=
Tuluá (Valle del Cauca)	800	900	813	-
Tunja, Complejo de Servicios del Sur	1.250	1.300	1.272	-
Banano Urabá				
Arauca (Arauca)	1.333	1.389	1.361	=
Barranquilla, Barranquillita	780	840	795	+
Bogotá, D. C., Corabastos	1.000	1.100	1.088	-
Bucaramanga, Centroabastos	1.100	1.150	1.125	+
Chiquinquirá (Boyacá)	1.100	1.200	1.163	+
Medellín, Central Mayorista de Antioquia	1.100	1.100	1.100	=
Medellín, Plaza Minorista José María Villa	900	900	900	=
Pamplona (Norte de Santander)	1.200	1.350	1.288	+
Sincedejo, Nuevo Mercado	763	763	763	+
Sogamoso (Boyacá)	1.100	1.100	1.100	-
Tunja, Complejo de Servicios del Sur	1.200	1.250	1.242	+
Valledupar, Mercabastos	675	800	731	-
Villavicencio, CAV	720	720	720	=
Borojó				
Bogotá, D. C., Corabastos	3.500	4.000	3.667	+
Bucaramanga, Centroabastos	3.500	4.000	3.800	+
Cúcuta, Cenabastos	3.500	4.000	3.833	+
Medellín, Central Mayorista de Antioquia	2.800	3.000	2.920	-
Pamplona (Norte de Santander)	7.000	7.000	7.000	=
Villavicencio, CAV	4.000	5.000	4.750	+
Breva				
Armenia, Mercar	6.000	6.160	6.062	+
Bucaramanga, Centroabastos	2.800	4.500	3.633	+++
Medellín, Central Mayorista de Antioquia	6.000	6.000	6.000	=
Ciruela importada				
Bucaramanga, Centroabastos	7.727	8.182	8.068	n.d.
Medellín, Central Mayorista de Antioquia	10.625	11.250	10.833	+
Neiva, Surabastos	8.889	8.889	8.889	=
Santa Marta (Magdalena)	9.778	9.778	9.778	=
Valledupar, Mercado Nuevo	8.500	8.750	8.625	=
Ciruela roja				
Bogotá, D. C., Corabastos	2.000	2.400	2.256	++

Productos y mercados	Pesos por kilogramo			
	Mínimo	Máximo	Medio	Tendencia
Ciruela roja (continuación)				
Bucaramanga, Centroabastos	1.800	1.800	1.800	-
Cúcuta, Cenabastos	2.000	2.500	2.361	+
Medellín, Central Mayorista de Antioquia	2.500	3.000	2.800	++
Neiva, Surabastos	2.080	2.600	2.295	-
Pamplona (Norte de Santander)	1.500	2.000	1.750	-
San Gil (Santander)	2.000	2.400	2.200	+
Socorro (Santander)	2.000	2.400	2.233	+
Tunja, Complejo de Servicios del Sur	2.000	2.000	2.000	-
Coco				
Armenia, Mercar	2.267	2.400	2.348	+
Barranquilla, Barranquillita	2.800	3.000	2.875	+
Bogotá, D. C., Corabastos	3.000	3.167	3.083	+
Cali, Cavasa	1.818	1.818	1.818	=
Cali, Santa Helena	1.167	1.208	1.194	=
Cartagena, Bazurto	3.000	3.040	3.005	-
Cartago (Valle del Cauca)	2.000	2.000	2.000	+
Cúcuta, Cenabastos	1.200	1.400	1.289	+
La Unión (Nariño)	1.667	1.667	1.667	=
Manizales, Centro Galerías	2.258	2.323	2.290	-
Medellín, Central Mayorista de Antioquia	3.462	4.000	3.731	=
Montería, Mercado del Sur	2.400	2.800	2.600	+
Palmira (Valle del Cauca)	1.667	1.667	1.667	=
Pereira, La 41	1.867	2.000	1.933	=
Pereira, Mercasa	1.867	2.000	1.911	=
Sincedejo, Nuevo Mercado	1.740	1.740	1.740	=
Valledupar, Mercado Nuevo	2.500	2.500	2.500	=
Curuba				
Armenia, Mercar	1.600	1.700	1.667	+
Barranquilla, Barranquillita	1.680	1.760	1.733	=
Bogotá, D. C., Corabastos	1.591	2.045	1.857	-
Bucaramanga, Centroabastos	1.280	1.520	1.420	++
Buenaventura (Valle del Cauca)	3.000	3.000	3.000	=
Cali, Cavasa	1.750	1.900	1.815	-
Cartagena, Bazurto	1.600	1.680	1.620	=
Cartago (Valle del Cauca)	2.200	2.500	2.350	+
Cúcuta, Cenabastos	1.250	1.667	1.398	-
Ibagué, Plaza La 21	1.400	1.600	1.467	-
Ipiales (Nariño), Ipiales somos todos	1.167	1.250	1.181	-
Medellín, Central Mayorista de Antioquia	1.000	1.000	1.000	=
Neiva, Surabastos	1.280	1.400	1.340	-
Pamplona (Norte de Santander)	833	833	833	=
Pereira, Mercasa	2.000	2.000	2.000	++
San Gil (Santander)	1.040	1.280	1.160	+
Socorro (Santander)	1.120	1.280	1.200	++
Sogamoso (Boyacá)	1.136	1.364	1.212	-

BOLETÍN SEMANAL PRECIOS MAYORISTAS

Cuadro 3. Mercados mayoristas. Precios de venta de frutas frescas (continuación)
2018 (14 al 19 de julio)

Productos y mercados	Pesos por kilogramo			
	Mínimo	Máximo	Medio	Tendencia
Curuba (continuación)				
Sonsón (Antioquia)	500	700	575	-
Tunja, Complejo de Servicios del Sur	1.591	1.682	1.611	+++
Valledupar, Mercabastos	1.600	1.600	1.600	-
Villavicencio, CAV	1.600	1.920	1.758	+
Durazno importado				
Bucaramanga, Centroabastos	6.667	7.222	6.931	n.d.
Medellín, Central Mayorista de Antioquia	7.222	9.444	7.963	-
Neiva, Surabastos	9.250	10.000	9.719	-
Valledupar, Mercado Nuevo	8.500	9.375	8.938	=
Durazno nacional				
Bogotá, D. C., Corabastos	4.000	4.500	4.437	+
Bucaramanga, Centroabastos	2.500	3.000	2.800	+
Chiquinquirá (Boyacá)	1.818	2.045	1.932	-
Medellín, Central Mayorista de Antioquia	4.500	4.500	4.500	=
San Gil (Santander)	3.800	4.000	3.867	=
Socorro (Santander)	2.400	2.800	2.600	-
Sogamoso (Boyacá)	2.500	2.727	2.576	-
Tunja, Complejo de Servicios del Sur	2.045	2.273	2.247	-
Feijoa				
Bogotá, D. C., Corabastos	3.000	4.600	3.957	-
San Gil (Santander)	3.400	3.600	3.467	+
Socorro (Santander)	2.800	3.000	2.867	=
Sogamoso (Boyacá)	2.045	2.182	2.091	-
Tunja, Complejo de Servicios del Sur	2.500	2.955	2.652	+
Fresa				
Armenia, Mercar	3.800	4.000	3.889	+
Bogotá, D. C., Corabastos	4.400	5.000	4.860	+
Bucaramanga, Centroabastos	3.800	4.000	3.933	-
Cali, Cavasa	4.000	4.400	4.167	-
Cali, Santa Helena	7.000	7.000	7.000	=
Cartago (Valle del Cauca)	3.800	4.000	3.933	=
Chiquinquirá (Boyacá)	2.800	3.200	2.983	-
Cúcuta, Cenabastos	4.000	5.000	4.542	-
Ibagué, Plaza La 21	5.800	6.000	5.933	+
Ipiales (Nariño), Ipiales somos todos	3.440	3.840	3.573	+
Manizales, Centro Galerías	4.000	5.000	4.500	=
Medellín, Central Mayorista de Antioquia	5.500	6.000	5.571	-
Medellín, Plaza Minorista José María Villa	5.000	5.000	5.000	-
Montería, Mercado del Sur	5.000	5.000	5.000	=
Neiva, Surabastos	3.750	4.375	3.984	-
Pasto, El Potrerillo	3.000	4.000	3.750	-
Pereira, Mercasa	4.000	4.200	4.133	=
Fresa (continuación)				
San Gil (Santander)	4.000	4.400	4.200	-
San Vicente (Antioquia)	5.000	5.600	5.338	-
Sincelejo, Nuevo Mercado	3.600	3.800	3.633	+
Socorro (Santander)	4.000	4.800	4.400	-
Sogamoso (Boyacá)	3.800	4.000	3.933	+
Tunja, Complejo de Servicios del Sur	4.000	4.667	4.444	++
Villavicencio, CAV	4.250	4.750	4.521	-
Granadilla				
Armenia, Mercar	4.533	4.800	4.615	++
Bogotá, D. C., Corabastos	4.667	5.333	5.160	+
Bucaramanga, Centroabastos	5.714	5.929	5.810	-
Cali, Cavasa	5.000	5.333	5.139	-
Cartago (Valle del Cauca)	5.000	5.333	5.167	=
Chiquinquirá (Boyacá)	4.667	5.000	4.833	+
Cúcuta, Cenabastos	5.357	5.714	5.575	+
Florencia (Caquetá)	2.333	2.467	2.400	-
Ibagué, Plaza La 21	4.000	4.667	4.250	++
La Unión (Nariño)	3.333	3.333	3.333	=
Medellín, Central Mayorista de Antioquia	3.077	6.800	5.202	+
Neiva, Surabastos	4.000	4.000	4.000	=
Palmira (Valle del Cauca)	4.667	5.000	4.958	+
Pasto, El Potrerillo	3.333	4.000	3.726	+++
Pereira, Mercasa	5.333	5.333	5.333	n.d.
Popayán, Plaza de mercado del barrio Bolívar	4.400	4.467	4.422	-
Rionegro (Antioquia)	5.385	6.154	5.863	-
San Gil (Santander)	5.714	6.071	5.821	-
Socorro (Santander)	5.714	5.857	5.762	+
Sogamoso (Boyacá)	5.333	5.467	5.378	+
Tunja, Complejo de Servicios del Sur	5.000	5.333	5.037	-
Villavicencio, CAV	5.000	5.667	5.396	-
Guanábana				
Armenia, Mercar	2.200	2.300	2.244	+
Bogotá, D. C., Corabastos	2.800	3.000	2.993	+
Bucaramanga, Centroabastos	2.400	2.600	2.500	-
Cali, Cavasa	2.200	2.300	2.235	-
Cartago (Valle del Cauca)	2.200	2.500	2.350	-
Chiquinquirá (Boyacá)	1.000	1.200	1.100	+
Cúcuta, Cenabastos	2.700	3.000	2.958	+
Ibagué, Plaza La 21	1.500	1.500	1.500	+
Ipiales (Nariño), Ipiales somos todos	1.920	2.000	1.990	+
La Unión (Nariño)	2.500	2.500	2.500	=
Manizales, Centro Galerías	1.800	2.000	1.900	=
Medellín, Central Mayorista de Antioquia	1.800	2.000	1.950	+
Medellín, Plaza Minorista José María Villa	1.300	1.500	1.388	+

Cuadro 3. Mercados mayoristas. Precios de venta de frutas frescas (continuación)
2018 (14 al 19 de julio)

Productos y mercados	Pesos por kilogramo			
	Mínimo	Máximo	Medio	Tendencia
Guanábana (continuación)				
Pamplona (Norte de Santander)	3.500	4.000	3.750	=
Pasto, El Potrerillo	2.300	2.500	2.439	++
Pereira, La 41	2.000	2.300	2.083	-
Pereira, Mercasa	1.300	1.600	1.467	-
Popayán, Plaza de mercado del barrio Bolívar	2.300	2.400	2.350	+
San Gil (Santander)	3.200	3.400	3.267	++
Santa Bárbara (Antioquia)	1.000	1.600	1.267	+
Socorro (Santander)	3.300	3.500	3.433	+
Sogamoso (Boyacá)	1.800	2.000	1.933	-
Tunja, Complejo de Servicios del Sur	1.800	1.900	1.822	-
Valledupar, Mercabastos	3.000	3.000	3.000	-
Villavicencio, CAV	2.600	3.500	2.894	-
Guayaba agria				
Armenia, Mercar	2.400	2.500	2.467	=
Cartago (Valle del Cauca)	2.200	2.500	2.300	+
Manizales, Centro Galerías	2.000	3.000	2.458	++
Montería, Mercado del Sur	600	800	715	-
Pereira, La 41	1.800	2.400	2.167	+
Pereira, Mercasa	1.500	2.200	1.942	+
Sincelejo, Nuevo Mercado	1.000	1.200	1.100	-
Guayaba Atlántico				
Barranquilla, Barranquillita	1.120	1.200	1.173	-
Guayaba común				
Barranquilla, Barranquillita	1.360	1.440	1.400	-
Cartagena, Bazaruto	1.520	1.600	1.580	-
Chiquinquirá (Boyacá)	818	909	864	-
Cúcuta, Cenabastos	1.000	1.167	1.083	=
Santa Marta (Magdalena)	1.100	1.300	1.206	-
Sincelejo, Nuevo Mercado	1.400	1.500	1.488	-
Valledupar, Mercabastos	1.200	1.400	1.267	-
Guayaba manzana				
Cartago (Valle del Cauca)	1.600	1.700	1.650	+
Manizales, Centro Galerías	2.000	2.500	2.171	-
Medellín, Central Mayorista de Antioquia	2.000	2.200	2.128	+
Rionegro (Antioquia)	2.300	2.500	2.390	-
Tuluá (Valle del Cauca)	1.400	1.500	1.467	=
Guayaba pera				
Armenia, Mercar	1.000	1.100	1.022	-
Barranquilla, Barranquillita	2.100	2.200	2.175	-
Barranquilla, Granabastos	2.000	2.200	2.150	-
Bogotá, D. C., Corabastos	1.000	1.643	1.208	+
Bucaramanga, Centroabastos	1.000	1.000	1.000	+
Buenaventura (Valle del Cauca)	1.600	2.000	1.867	=

Productos y mercados	Pesos por kilogramo			
	Mínimo	Máximo	Medio	Tendencia
Guayaba pera (continuación)				
Cali, Cavasa	1.400	1.600	1.500	+
Cali, Santa Helena	1.400	1.500	1.483	+
Cartagena, Bazaruto	2.000	2.100	2.025	=
Cartago (Valle del Cauca)	1.200	1.500	1.333	=
Chiquinquirá (Boyacá)	1.200	1.200	1.200	=
Cúcuta, Cenabastos	1.364	1.591	1.551	+
Ibagué, Plaza La 21	1.400	1.750	1.550	-
Ipiales (Nariño), Ipiales somos todos	1.800	1.800	1.800	++
La Ceja (Antioquia)	1.000	1.100	1.050	-
La Unión (Nariño)	1.250	1.500	1.375	-
Manizales, Centro Galerías	1.100	1.300	1.183	-
Medellín, Central Mayorista de Antioquia	900	1.100	1.005	-
Medellín, Plaza Minorista José María Villa	800	1.200	965	-
Neiva, Surabastos	1.200	1.800	1.521	-
Palmira (Valle del Cauca)	1.500	1.600	1.525	+
Pamplona (Norte de Santander)	1.364	1.818	1.591	-
Pasto, El Potrerillo	1.600	2.000	1.733	++
Pereira, La 41	1.200	1.300	1.238	+
Pereira, Mercasa	1.000	1.500	1.244	-
Popayán, Plaza de mercado del barrio Bolívar	1.500	1.600	1.525	+
Rionegro (Antioquia)	1.300	1.500	1.421	-
San Gil (Santander)	1.520	1.600	1.560	+
Socorro (Santander)	2.100	2.400	2.250	=
Sogamoso (Boyacá)	1.200	1.300	1.233	+
Tunja, Complejo de Servicios del Sur	800	1.200	1.056	+++
Túquerres (Nariño)	1.670	1.800	1.743	+
Villavicencio, CAV	700	1.000	825	-
Guayaba pera valluna				
Medellín, Central Mayorista de Antioquia	1.100	1.200	1.181	+
Gulupa				
Bogotá, D. C., Corabastos	867	1.200	1.007	-
Ibagué, Plaza La 21	1.200	1.600	1.400	++
Medellín, Central Mayorista de Antioquia	1.000	1.200	1.160	+
Neiva, Surabastos	1.360	1.760	1.503	-
Peñol (Antioquia)	600	1.000	839	-
Sonsón (Antioquia)	800	1.000	900	+
Higo				
Bogotá, D. C., Corabastos	3.000	4.500	3.979	-
Medellín, Central Mayorista de Antioquia	2.500	3.000	2.900	+
Sonsón (Antioquia)	1.000	1.000	1.000	=

BOLETÍN SEMANAL PRECIOS MAYORISTAS

Cuadro 3. Mercados mayoristas. Precios de venta de frutas frescas (continuación)
2018 (14 al 19 de julio)

Productos y mercados	Pesos por kilogramo			
	Mínimo	Máximo	Medio	Tendencia
Kiwi				
Bogotá, D. C., Corabastos	4.000	4.800	4.163	-
Bucaramanga, Centroabastos	4.800	5.500	5.033	-
Cali, Cavasa	4.500	5.400	4.971	-
Cali, Santa Helena	4.000	4.000	4.000	=
Chiquinquirá (Boyacá)	4.000	4.800	4.450	-
Cúcuta, Cenabastos	7.000	8.000	7.222	+
Ibagué, Plaza La 21	4.000	4.500	4.333	-
La Unión (Nariño)	5.000	5.000	5.000	-
Manizales, Centro Galerías	4.500	6.000	5.333	+
Medellín, Central Mayorista de Antioquia	4.700	5.000	4.910	-
Neiva, Surabastos	4.500	5.000	4.875	-
Pasto, El Potrerillo	3.333	4.444	3.648	-
Pereira, La 41	4.000	5.500	4.633	-
Pereira, Mercasa	4.500	5.000	4.833	-
Popayán, Plaza de mercado del barrio Bolívar	4.600	4.700	4.667	+
San Gil (Santander)	7.000	8.000	7.667	=
Socorro (Santander)	7.000	8.000	7.667	=
Sogamoso (Boyacá)	5.500	5.800	5.600	+
Tuluá (Valle del Cauca)	5.500	6.000	5.750	=
Tunja, Complejo de Servicios del Sur	4.800	5.000	4.933	-
Villavicencio, CAV	4.000	5.000	4.438	+
Limón común				
Armenia, Mercar	1.500	1.900	1.622	+
Bogotá, D. C., Corabastos	1.000	1.143	1.042	-
Bucaramanga, Centroabastos	680	760	727	-
Bucaramanga, Mercados del centro	600	600	600	=
Cali, Cavasa	1.083	1.250	1.161	-
Cali, Santa Helena	1.167	1.333	1.208	-
Cartagena, Bazarro	857	971	902	+
Cartago (Valle del Cauca)	1.200	1.500	1.333	=
Cúcuta, Cenabastos	700	1.000	936	-
Cúcuta, La Nueva Sexta	833	833	833	-
Florencia (Caquetá)	1.200	1.200	1.200	-
Ibagué, Plaza La 21	1.143	1.286	1.190	+++
Ipiales (Nariño), Ipiales somos todos	1.000	1.250	1.125	-
La Unión (Nariño)	833	833	833	-
Medellín, Central Mayorista de Antioquia	1.071	1.600	1.263	++
Medellín, Plaza Minorista José María Villa	1.200	1.300	1.255	+
Montería, Mercado del Sur	857	857	857	-
Neiva, Surabastos	1.280	1.600	1.470	++
Pasto, El Potrerillo	1.075	1.125	1.100	+
Pereira, Mercasa	1.200	1.500	1.289	+
Rionegro (Antioquia)	2.000	2.200	2.113	+
San Gil (Santander)	720	800	773	+
Sincelejo, Nuevo Mercado	857	857	857	-
Socorro (Santander)	600	800	680	-
Limón común				
Armenia, Mercar	1.000	1.000	1.000	=
Ibagué, Plaza La 21	600	750	683	-
La Ceja (Antioquia)	700	900	775	-
Medellín, Central Mayorista de Antioquia	1.100	1.400	1.240	-
Medellín, Plaza Minorista José María Villa	800	1.000	885	-
Peñol (Antioquia)	700	900	810	-
Pereira, Mercasa	1.000	1.200	1.022	++
Santa Bárbara (Antioquia)	300	600	429	-
Villavicencio, CAV	1.000	1.200	1.045	-
Limón común Ciénaga				
Barranquilla, Barranquillita	1.125	1.313	1.233	-
Santa Marta (Magdalena)	1.000	1.400	1.225	+
Valledupar, Mercado Nuevo	1.200	1.200	1.200	=
Limón común valluno				
Buenaventura (Valle del Cauca)	2.000	2.000	2.000	=
Palmira (Valle del Cauca)	1.167	1.250	1.219	-
Tuluá (Valle del Cauca)	1.000	1.083	1.028	+
Limón mandarino				
Armenia, Mercar	1.000	1.000	1.000	=
Ibagué, Plaza La 21	600	750	683	-
La Ceja (Antioquia)	700	900	775	-
Medellín, Central Mayorista de Antioquia	1.100	1.400	1.240	-
Medellín, Plaza Minorista José María Villa	800	1.000	885	-
Peñol (Antioquia)	700	900	810	-
Pereira, Mercasa	1.000	1.200	1.022	++
Santa Bárbara (Antioquia)	300	600	429	-
Villavicencio, CAV	1.000	1.200	1.045	-
Limón Tahití				
Armenia, Mercar	1.000	1.000	1.000	=
Barranquilla, Barranquillita	1.250	1.417	1.354	+
Bogotá, D. C., Corabastos	714	1.143	917	-
Bucaramanga, Centroabastos	600	720	673	-
Bucaramanga, Mercados del centro	480	560	507	=
Cali, Cavasa	900	1.000	977	-
Cali, Santa Helena	800	1.000	900	-
Cartagena, Bazarro	1.200	1.280	1.220	=
Cartago (Valle del Cauca)	800	1.000	867	-
Cúcuta, Cenabastos	909	1.136	1.035	-
Manizales, Centro Galerías	600	900	775	+
Medellín, Central Mayorista de Antioquia	1.000	1.200	1.075	-
Medellín, Plaza Minorista José María Villa	900	1.000	960	-
Neiva, Surabastos	1.120	1.600	1.240	+
Palmira (Valle del Cauca)	900	1.000	975	=
Pamplona (Norte de Santander)	833	833	833	-
Pasto, El Potrerillo	500	640	573	-
Pereira, La 41	700	1.000	913	+
Pereira, Mercasa	1.000	1.000	1.000	+
Rionegro (Antioquia)	1.300	1.500	1.415	-

Cuadro 3. Mercados mayoristas. Precios de venta de frutas frescas (continuación)
2018 (14 al 19 de julio)

Productos y mercados	Pesos por kilogramo			
	Mínimo	Máximo	Medio	Tendencia
Limón Tahiti (continuación)				
San Gil (Santander)	640	720	667	+
Santa Bárbara (Antioquia)	500	700	583	-
Socorro (Santander)	320	640	493	+++
Sogamoso (Boyacá)	909	1.136	1.045	-
Tuluá (Valle del Cauca)	1.000	1.200	1.067	+
Tunja, Complejo de Servicios del Sur	909	909	909	-
Villavicencio, CAV	920	1.000	970	-
Lulo				
Arauca (Arauca)	3.250	3.500	3.375	n.d.
Armenia, Mercar	2.400	2.600	2.489	+
Barranquilla, Barranquillita	3.300	3.600	3.438	-
Barranquilla, Granabastos	3.200	3.800	3.533	-
Bogotá, D. C., Corabastos	2.200	2.600	2.480	+
Bucaramanga, Centroabastos	2.600	3.000	2.773	-
Buenaventura (Valle del Cauca)	2.500	3.000	2.833	=
Cali, Cavasa	2.200	2.400	2.273	-
Cali, Santa Helena	2.200	2.400	2.300	-
Cartagena, Bazurto	3.200	3.500	3.425	=
Cartago (Valle del Cauca)	2.200	2.500	2.367	+
Chiquinquirá (Boyacá)	3.043	3.478	3.261	+++
Cúcuta, Cenabastos	3.500	3.500	3.500	-
Florencia (Cauquetá)	2.400	2.480	2.440	-
Ibagué, Plaza La 21	2.400	2.640	2.455	+
Ipiales (Nariño), Ipiales somos todos	1.800	1.800	1.800	+
La Unión (Nariño)	1.667	1.667	1.667	++
Manizales, Centro Galerías	2.300	2.800	2.488	+
Medellín, Central Mayorista de Antioquia	2.400	2.800	2.590	-
Medellín, Plaza Minorista José María Villa	2.500	3.000	2.710	-
Montería, Mercado del Sur	3.500	3.500	3.500	-
Neiva, Surabastos	1.800	2.600	2.292	-
Palmira (Valle del Cauca)	2.200	2.300	2.238	-
Pamplona (Norte de Santander)	2.000	2.000	2.000	-
Pasto, El Potrerillo	1.652	1.957	1.749	+
Pereira, La 41	2.200	2.500	2.333	++
Pereira, Mercasa	2.200	2.500	2.350	++
Popayán, Plaza de mercado del barrio Bolívar	2.200	2.400	2.250	+
San Gil (Santander)	2.600	2.680	2.653	-
Santa Marta (Magdalena)	3.600	3.600	3.600	+
Sincelejo, Nuevo Mercado	2.800	3.000	2.892	-
Socorro (Santander)	2.600	2.680	2.653	n.d.
Sogamoso (Boyacá)	2.609	2.826	2.681	-
Tuluá (Valle del Cauca)	2.300	2.400	2.325	-
Tunja, Complejo de Servicios del Sur	2.609	2.826	2.633	+
Valledupar, Mercabastos	3.000	3.200	3.167	-
Valledupar, Mercado Nuevo	2.800	2.800	2.800	-
Villavicencio, CAV	2.600	2.800	2.700	+
Mandarina arrayana				
Bogotá, D. C., Corabastos	1.818	2.727	2.250	+
Buenaventura (Valle del Cauca)	1.800	2.000	1.933	+
Cali, Cavasa	1.500	1.800	1.688	+
Cali, Santa Helena	1.400	1.500	1.483	-
Chiquinquirá (Boyacá)	909	1.045	966	+
Florencia (Cauquetá)	1.120	1.200	1.160	++
Ibagué, Plaza La 21	1.000	1.200	1.107	+
La Unión (Nariño)	1.200	1.200	1.200	-
Neiva, Surabastos	1.136	1.227	1.157	-
Pasto, El Potrerillo	1.000	1.250	1.125	n.d.
Popayán, Plaza de mercado del barrio Bolívar	1.320	1.360	1.330	+
Socorro (Santander)	1.200	1.280	1.253	n.d.
Sogamoso (Boyacá)	1.591	1.727	1.636	+
Tuluá (Valle del Cauca)	1.400	1.500	1.433	-
Tunja, Complejo de Servicios del Sur	1.591	1.591	1.591	-
Villavicencio, CAV	1.760	2.000	1.844	++
Mandarina común				
Arauca (Arauca)	1.909	2.045	1.977	=
Barranquilla, Barranquillita	1.667	1.750	1.688	-
Bucaramanga, Centroabastos	1.739	1.739	1.739	=
Bucaramanga, Mercados del centro	1.400	1.400	1.400	=
Cartagena, Bazurto	2.136	2.273	2.239	=
Cúcuta, Cenabastos	1.600	2.000	1.800	+
Cúcuta, La Nueva Sexta	1.600	2.000	1.711	+
Ipiales (Nariño), Ipiales somos todos	1.280	1.400	1.325	n.d.
Santa Bárbara (Antioquia)	1.000	1.400	1.255	-
Sincelejo, Nuevo Mercado	1.760	1.800	1.780	+
Sogamoso (Boyacá)	2.045	2.273	2.197	-
Tunja, Complejo de Servicios del Sur	1.500	1.591	1.571	+
Túquerres (Nariño)	1.500	1.800	1.650	+
Valledupar, Mercabastos	1.800	1.800	1.800	+
Mandarina Oneco				
Armenia, Mercar	1.500	1.800	1.656	+
Armenia, Retiro	1.200	1.500	1.306	++
Cali, Cavasa	1.700	1.900	1.796	-
Cali, Santa Helena	1.400	1.500	1.483	-
Cartago (Valle del Cauca)	2.000	2.200	2.067	-
Manizales, Centro Galerías	1.500	2.000	1.763	-
Medellín, Central Mayorista de Antioquia	2.000	2.500	2.305	-
Medellín, Plaza Minorista José María Villa	2.000	2.500	2.125	-
Pereira, Mercasa	1.500	1.800	1.644	-
Rionegro (Antioquia)	2.100	2.700	2.463	-
Santa Bárbara (Antioquia)	600	900	782	-
Mango común				
Cali, Cavasa	1.200	1.400	1.254	-

Cuadro 3. Mercados mayoristas. Precios de venta de frutas frescas (continuación)
2018 (14 al 19 de julio)

Productos y mercados	Pesos por kilogramo				Tendencia	Productos y mercados	Pesos por kilogramo				Tendencia
	Mínimo	Máximo	Medio				Mínimo	Máximo	Medio		
Mango común (continuación)						Mango Tommy (continuación)					
Cali, Santa Helena	1.800	1.800	1.800		+++	Cúcuta, Cenabastos	1.400	2.000	1.822		++
Cartago (Valle del Cauca)	2.000	2.000	2.000		n.d.	Ibagué, Plaza La 21	1.600	1.600	1.600		+++
Manizales, Centro Galerías	1.500	1.500	1.500		=	Ipiales (Nariño), Ipiales somos todos	1.800	2.080	1.967		+
Medellín, Central Mayorista de Antioquia	800	1.120	983		+++	La Ceja (Antioquia)	2.000	2.000	2.000		+++
Medellín, Plaza Minorista José María Villa	800	1.000	960		+++	La Unión (Nariño)	2.200	2.200	2.200		-
Neiva, Surabastos	1.200	1.600	1.315		-	Manizales, Centro Galerías	2.500	3.000	2.667		+++
Pereira, La 41	1.500	1.500	1.500		-	Medellín, Central Mayorista de Antioquia	1.300	1.900	1.658		+++
Pereira, Mercasa	1.600	1.600	1.600		+	Medellín, Plaza Minorista José María Villa	1.200	1.800	1.495		-
Santa Bárbara (Antioquia)	480	800	555		+++	Neiva, Surabastos	1.600	1.920	1.825		-
Mango costeño						Palmira (Valle del Cauca)	1.800	2.000	1.850		-
Montería, Mercado del Sur	1.000	1.200	1.100		+++	Pasto, El Potrerillo	1.600	2.000	1.853		+++
Mango de azúcar						Pereira, La 41	1.800	2.000	1.867		+
Barranquilla, Barranquillita	1.920	2.000	1.973		-	Pereira, Mercasa	1.600	1.900	1.789		++
Bogotá, D. C., Corabastos	1.600	2.200	1.891		+	Popayán, Plaza de mercado del barrio Bolívar	1.571	2.080	1.799		+
Bucaramanga, Centroabastos	1.400	1.600	1.500		-	Rionegro (Antioquia)	2.000	2.500	2.175		+
La Unión (Nariño)	1.800	1.800	1.800		++	San Gil (Santander)	1.400	1.600	1.533		=
Medellín, Central Mayorista de Antioquia	1.800	2.000	1.900		=	Socorro (Santander)	1.400	1.600	1.467		+
Medellín, Plaza Minorista José María Villa	1.300	1.800	1.525		-	Sogamoso (Boyacá)	1.591	1.818	1.742		-
Sogamoso (Boyacá)	1.727	1.818	1.788		n.d.	Tuluá (Valle del Cauca)	2.000	2.120	2.030		+++
Tunja, Complejo de Servicios del Sur	1.818	1.818	1.818		+++	Tunja, Complejo de Servicios del Sur	1.818	1.818	1.818		++
Villavicencio, CAV	1.800	2.600	2.188		+	Túquerres (Nariño)	1.800	2.000	1.930		-
Mango manzano						Villavicencio, CAV	2.000	2.200	2.125		+
Armenia, Mercar	2.200	2.400	2.283		+	Mango Yulima					
Bucaramanga, Centroabastos	1.000	1.000	1.000		=	Pereira, La 41	2.000	2.000	2.000		-
Buenaventura (Valle del Cauca)	2.500	2.600	2.533		+	Manzana nacional					
Medellín, Central Mayorista de Antioquia	1.000	1.200	1.100		=	Bogotá, D. C., Corabastos	3.750	4.250	3.983		-
Pereira, La 41	2.500	2.600	2.558		-	Medellín, Central Mayorista de Antioquia	4.500	5.000	4.700		+
Pereira, Mercasa	2.400	2.600	2.500		-	Sogamoso (Boyacá)	2.273	2.364	2.303		-
Tunja, Complejo de Servicios del Sur	1.136	1.591	1.439		+++	Tunja, Complejo de Servicios del Sur	2.500	2.727	2.601		-
Mango Tommy						Manzana roja importada					
Armenia, Mercar	1.700	1.900	1.800		+	Arauca (Arauca)	4.500	4.750	4.625		+
Barranquilla, Barranquillita	1.520	1.680	1.590		+	Armenia, Mercar	4.421	4.474	4.462		-
Bogotá, D. C., Corabastos	2.273	2.955	2.576		+	Barranquilla, Barranquillita	4.842	5.000	4.930		-
Bucaramanga, Centroabastos	1.400	1.600	1.500		-	Bogotá, D. C., Corabastos	4.211	4.737	4.528		+
Bucaramanga, Mercados del centro	1.600	1.600	1.600		=	Bucaramanga, Centroabastos	4.150	4.250	4.217		-
Buenaventura (Valle del Cauca)	2.000	2.200	2.067		=	Buenaventura (Valle del Cauca)	4.737	5.000	4.825		-
Cali, Cavasa	1.800	2.800	2.354		+++	Cali, Cavasa	4.211	4.474	4.419		+
Cali, Santa Helena	1.800	2.000	1.900		+	Cali, Santa Helena	4.474	4.474	4.474		+
Cartagena, Bazurto	1.000	1.120	1.040		=	Cartagena, Bazurto	4.526	4.632	4.579		-
Cartago (Valle del Cauca)	1.667	1.833	1.750		++	Cartago (Valle del Cauca)	4.211	4.474	4.342		=
Chiquinquirá (Boyacá)	1.727	1.818	1.773		-	Chiquinquirá (Boyacá)	4.579	4.737	4.658		-
						Cúcuta, Cenabastos	4.250	4.750	4.528		+
						Florencia (Caquetá)	4.632	4.632	4.632		-

Cuadro 3. Mercados mayoristas. Precios de venta de frutas frescas (continuación)
2018 (14 al 19 de julio)

Productos y mercados	Pesos por kilogramo			
	Mínimo	Máximo	Medio	Tendencia
Manzana roja importada (continuación)				
Ibagué, Plaza La 21	4.474	4.474	4.474	-
Ipiales (Nariño), Ipiales somos todos	4.211	4.474	4.316	-
La Unión (Nariño)	4.474	4.474	4.474	-
Manizales, Centro Galerías	4.737	4.737	4.737	+
Medellín, Central Mayorista de Antioquia	4.211	4.474	4.276	-
Montería, Mercado del Sur	4.474	4.474	4.474	-
Neiva, Surabastos	4.737	5.000	4.873	+
Palmira (Valle del Cauca)	4.211	4.474	4.408	+
Pamplona (Norte de Santander)	4.750	4.750	4.750	-
Pasto, El Potrerillo	3.947	4.211	4.167	-
Pereira, La 41	4.211	4.737	4.430	+
Pereira, Mercasa	4.211	4.474	4.345	-
Popayán, Plaza de mercado del barrio Bolívar	4.000	4.105	4.039	+
Rionegro (Antioquia)	4.211	4.737	4.455	+
San Gil (Santander)	4.600	4.750	4.700	=
Santa Marta (Magdalena)	4.250	4.250	4.250	=
Sincelejo, Nuevo Mercado	4.000	4.250	4.083	=
Socorro (Santander)	4.600	4.750	4.700	=
Sogamoso (Boyacá)	4.737	5.000	4.825	-
Tuluá (Valle del Cauca)	4.579	4.737	4.658	=
Tunja, Complejo de Servicios del Sur	4.474	4.737	4.620	-
Túquerres (Nariño)	4.474	4.474	4.474	-
Valledupar, Mercado Nuevo	4.421	4.895	4.658	=
Villavicencio, CAV	4.474	4.737	4.572	+
Manzana roja importada (continuación)				
Armenia, Mercar	4.737	4.842	4.795	+
Barranquilla, Barranquillita	5.000	5.263	5.204	-
Bogotá, D. C., Corabastos	4.421	4.737	4.653	-
Bucaramanga, Centroabastos	4.000	4.250	4.169	-
Buenaventura (Valle del Cauca)	4.737	5.263	5.000	=
Cali, Cavasa	4.474	4.737	4.589	=
Cali, Santa Helena	4.211	4.211	4.211	-
Cartagena, Bazaruto	4.684	4.737	4.719	+
Cartago (Valle del Cauca)	4.474	4.632	4.553	-
Chiquinquirá (Boyacá)	4.737	5.000	4.882	+
Cúcuta, Cenabastos	4.500	4.750	4.583	=
Florencia (Caquetá)	5.000	5.000	5.000	+
Ibagué, Plaza La 21	4.737	4.737	4.737	+
Ipiales (Nariño), Ipiales somos todos	4.316	4.474	4.430	+
La Ceja (Antioquia)	4.211	4.474	4.276	+
La Unión (Nariño)	4.474	4.737	4.649	+
Manizales, Centro Galerías	4.474	4.895	4.702	-
Medellín, Central Mayorista de Antioquia	4.211	4.474	4.342	=
Montería, Mercado del Sur	4.211	4.474	4.342	-
Neiva, Surabastos	4.737	5.000	4.803	+
Palmira (Valle del Cauca)	4.474	4.737	4.605	=
Pamplona (Norte de Santander)	4.750	5.000	4.875	+
Pasto, El Potrerillo	3.947	4.474	4.269	-
Pereira, La 41	4.211	4.474	4.298	-
Pereira, Mercasa	4.211	4.737	4.450	+
Popayán, Plaza de mercado del barrio Bolívar	4.211	4.211	4.211	-
Rionegro (Antioquia)	4.474	4.737	4.631	-
San Gil (Santander)	4.600	4.750	4.700	=
Santa Marta (Magdalena)	4.250	4.250	4.250	=
Sincelejo, Nuevo Mercado	4.500	4.500	4.500	=
Socorro (Santander)	4.600	4.750	4.700	=
Sogamoso (Boyacá)	4.737	5.000	4.825	-
Tuluá (Valle del Cauca)	4.632	4.737	4.684	=
Tunja, Complejo de Servicios del Sur	4.474	4.737	4.678	-
Manzana verde importada				
Armenia, Mercar	4.737	4.842	4.795	+
Barranquilla, Barranquillita	5.000	5.263	5.204	-
Bogotá, D. C., Corabastos	4.421	4.737	4.653	-
Bucaramanga, Centroabastos	4.000	4.250	4.169	-
Buenaventura (Valle del Cauca)	4.737	5.263	5.000	=
Cali, Cavasa	4.474	4.737	4.589	=
Cali, Santa Helena	4.211	4.211	4.211	-
Cartagena, Bazaruto	4.684	4.737	4.719	+
Cartago (Valle del Cauca)	4.474	4.632	4.553	-
Chiquinquirá (Boyacá)	4.737	5.000	4.882	+
Cúcuta, Cenabastos	4.500	4.750	4.583	=
Florencia (Caquetá)	5.000	5.000	5.000	+
Ibagué, Plaza La 21	4.737	4.737	4.737	+
Ipiales (Nariño), Ipiales somos todos	4.316	4.474	4.430	+
La Ceja (Antioquia)	4.211	4.474	4.276	+
La Unión (Nariño)	4.474	4.737	4.649	+
Manizales, Centro Galerías	4.474	4.895	4.702	-
Medellín, Central Mayorista de Antioquia	4.211	4.474	4.342	=
Montería, Mercado del Sur	4.211	4.474	4.342	-
Neiva, Surabastos	4.737	5.000	4.803	+
Palmira (Valle del Cauca)	4.474	4.737	4.605	=
Pamplona (Norte de Santander)	4.750	5.000	4.875	+
Pasto, El Potrerillo	3.947	4.474	4.269	-
Pereira, La 41	4.211	4.474	4.298	-
Pereira, Mercasa	4.211	4.737	4.450	+
Popayán, Plaza de mercado del barrio Bolívar	4.211	4.211	4.211	-
Rionegro (Antioquia)	4.474	4.737	4.631	-
San Gil (Santander)	4.600	4.750	4.700	=
Santa Marta (Magdalena)	4.250	4.250	4.250	=
Sincelejo, Nuevo Mercado	4.500	4.500	4.500	=
Socorro (Santander)	4.600	4.750	4.700	=
Sogamoso (Boyacá)	4.737	5.000	4.825	-
Tuluá (Valle del Cauca)	4.632	4.737	4.684	=
Tunja, Complejo de Servicios del Sur	4.474	4.737	4.678	-

BOLETÍN SEMANAL PRECIOS MAYORISTAS

Cuadro 3. Mercados mayoristas. Precios de venta de frutas frescas (continuación)
2018 (14 al 19 de julio)

Productos y mercados	Pesos por kilogramo			
	Mínimo	Máximo	Medio	Tendencia
Manzana verde importada (continuación)				
Túquerres (Nariño)	4.474	4.474	4.474	-
Valledupar, Mercado Nuevo	4.632	4.895	4.763	=
Villavicencio, CAV	4.474	4.737	4.622	+
Maracuyá				
Arauca (Arauca)	1.800	2.200	2.000	++
Armenia, Mercar	1.600	1.800	1.689	+
Bogotá, D. C., Corabastos	1.700	2.300	1.947	+
Bucaramanga, Centroabastos	1.867	2.000	1.911	+
Buenaventura (Valle del Cauca)	2.000	2.000	2.000	+
Cali, Cavasa	1.500	2.000	1.781	+
Cali, Santa Helena	1.700	1.800	1.750	+
Cartago (Valle del Cauca)	1.600	1.800	1.733	+
Chiquinquirá (Boyacá)	1.800	2.000	1.925	+
Cúcuta, Cenabastos	2.000	2.500	2.125	-
Ibagué, Plaza La 21	1.120	1.280	1.200	-
La Ceja (Antioquia)	1.500	1.600	1.525	+
Manizales, Centro Galerías	1.300	1.600	1.475	+
Medellín, Plaza Minorista José María Villa	1.400	2.000	1.685	++
Montería, Mercado del Sur	800	800	800	-
Palmira (Valle del Cauca)	1.500	2.000	1.713	+
Pamplona (Norte de Santander)	2.000	2.500	2.250	+
Pasto, El Potrerillo	1.500	1.833	1.669	+
Pereira, La 41	1.600	2.000	1.825	++
Pereira, Mercasa	1.500	2.000	1.694	+
Popayán, Plaza de mercado del barrio Bolívar	1.600	1.700	1.667	=
Rionegro (Antioquia)	1.700	2.200	1.985	+
San Gil (Santander)	1.600	1.760	1.653	++
Santa Bárbara (Antioquia)	800	1.000	900	-
Socorro (Santander)	1.280	1.440	1.387	+++
Sogamoso (Boyacá)	2.000	2.300	2.100	+++
Sonsón (Antioquia)	1.000	1.000	1.000	-
Tuluá (Valle del Cauca)	1.500	1.800	1.688	+
Tunja, Complejo de Servicios del Sur	2.500	2.500	2.500	+++
Túquerres (Nariño)	1.667	1.667	1.667	-
Villavicencio, CAV	1.800	2.000	1.913	+++
Maracuyá antioqueño				
Medellín, Central Mayorista de Antioquia	1.100	1.500	1.290	+
Montería, Mercado del Sur	1.200	1.200	1.200	n.d.
Sincelejo, Nuevo Mercado	1.500	1.600	1.550	+
Maracuyá huilense				
Florencia (Caquetá)	1.200	1.280	1.240	=
Neiva, Surabastos	1.300	1.700	1.544	-
Maracuyá santandereano				
Barranquilla, Barranquillita	1.867	2.000	1.967	+
Barranquilla, Granabastos	2.000	2.133	2.072	+
Cartagena, Bazurto	2.333	2.400	2.356	=
Santa Marta (Magdalena)	2.133	2.467	2.283	-
Valledupar, Mercabastos	2.000	2.000	2.000	+
Maracuyá valluno				
Barranquilla, Barranquillita	2.000	2.200	2.050	+
Barranquilla, Granabastos	2.100	2.200	2.183	+
Cartagena, Bazurto	2.200	2.500	2.275	=
Medellín, Central Mayorista de Antioquia	1.800	1.800	1.800	+
Melón Cantalup				
Arauca (Arauca)	2.400	2.800	2.600	=
Armenia, Mercar	3.400	3.600	3.489	+
Barranquilla, Barranquillita	1.300	1.400	1.363	+
Bogotá, D. C., Corabastos	1.600	1.800	1.703	+++
Bucaramanga, Centroabastos	1.600	1.700	1.650	-
Cali, Cavasa	1.800	2.000	1.958	-
Cali, Santa Helena	1.700	2.000	1.917	-
Cartago (Valle del Cauca)	2.400	2.600	2.500	-
Cúcuta, Cenabastos	1.400	1.800	1.611	+
Ibagué, Plaza La 21	1.200	1.300	1.275	-
Manizales, Centro Galerías	2.500	2.500	2.500	=
Montería, Mercado del Sur	2.500	2.500	2.500	=
Neiva, Surabastos	1.200	1.600	1.404	-
Palmira (Valle del Cauca)	2.000	2.200	2.100	+
Pamplona (Norte de Santander)	1.500	2.000	1.750	-
Pasto, El Potrerillo	2.000	2.500	2.383	-
Pereira, Mercasa	2.200	2.700	2.444	-
San Gil (Santander)	1.520	1.600	1.547	+
Santa Marta (Magdalena)	2.000	2.000	2.000	+
Socorro (Santander)	1.440	1.520	1.493	-
Sogamoso (Boyacá)	1.800	2.000	1.867	+
Tunja, Complejo de Servicios del Sur	1.136	1.136	1.136	-
Valledupar, Mercado Nuevo	1.000	1.000	1.000	-
Villavicencio, CAV	2.400	3.000	2.575	+
Mora de Castilla				
Arauca (Arauca)	3.000	3.000	3.000	n.d.
Armenia, Mercar	3.600	4.000	3.778	-
Barranquilla, Barranquillita	2.720	4.000	3.395	-
Barranquilla, Granabastos	2.240	3.600	2.943	-
Bogotá, D. C., Corabastos	2.769	3.385	3.026	-
Bucaramanga, Centroabastos	2.000	2.800	2.393	-
Buenaventura (Valle del Cauca)	4.000	4.000	4.000	+
Cali, Cavasa	2.800	3.200	3.073	-
Cali, Santa Helena	2.800	3.040	2.920	+
Cartagena, Bazurto	2.720	2.800	2.780	-
Cartago (Valle del Cauca)	3.000	3.600	3.267	=

Cuadro 3. Mercados mayoristas. Precios de venta de frutas frescas (continuación)
2018 (14 al 19 de julio)

Productos y mercados	Pesos por kilogramo			
	Mínimo	Máximo	Medio	Tendencia
Mora de Castilla (continuación)				
Chiquinquirá (Boyacá)	1.900	2.100	2.025	+
Cúcuta, Cenabastos	2.333	2.500	2.477	-
Ibagué, Plaza La 21	3.000	3.600	3.300	-
Ipiales (Nariño), Ipiales somos todos	1.875	2.125	2.000	+
La Unión (Nariño)	1.200	1.280	1.240	-
Manizales, Centro Galerías	2.800	3.500	3.225	-
Marinilla (Antioquia)	2.000	2.700	2.350	-
Medellín, Central Mayorista de Antioquia	1.800	3.000	2.390	-
Montería, Mercado del Sur	2.833	2.833	2.833	-
Neiva, Surabastos	2.000	2.800	2.130	-
Palmira (Valle del Cauca)	2.960	3.200	3.110	-
Pamplona (Norte de Santander)	1.200	1.200	1.200	-
Pasto, El Potrerillo	2.250	3.125	2.781	+
Pereira, La 41	2.300	2.700	2.492	-
Pereira, Mercasa	2.200	3.000	2.544	+++
Popayán, Plaza de mercado del barrio Bolívar	2.400	2.640	2.500	-
Rionegro (Antioquia)	2.600	2.900	2.750	-
San Gil (Santander)	2.900	3.000	2.950	+
San Vicente (Antioquia)	2.300	2.500	2.375	++
Santa Marta (Magdalena)	2.800	3.200	2.990	-
Sincelejo, Nuevo Mercado	3.400	3.600	3.542	-
Socorro (Santander)	2.800	3.000	2.917	-
Sogamoso (Boyacá)	2.200	2.400	2.333	-
Tuluá (Valle del Cauca)	2.800	3.200	3.000	=
Tunja, Complejo de Servicios del Sur	3.500	3.500	3.500	=
Valledupar, Mercabastos	2.400	2.880	2.560	-
Villavicencio, CAV	3.300	3.667	3.489	-

Naranja común

Arauca (Arauca)	1.043	1.196	1.120	=
Bucaramanga, Mercados del centro	200	200	200	=
Cúcuta, Cenabastos	733	1.000	843	+
Cúcuta, La Nueva Sexta	667	833	731	+
Ibagué, Plaza La 21	352	384	363	+
Montería, Mercado del Sur	880	960	920	-
Neiva, Surabastos	240	400	320	-
Pamplona (Norte de Santander)	400	400	400	-
San Gil (Santander)	600	680	640	+
Santa Bárbara (Antioquia)	300	500	396	+
Socorro (Santander)	640	680	653	+
Sonsón (Antioquia)	300	400	365	-
Tunja, Complejo de Servicios del Sur	667	733	681	+
Valledupar, Mercado Nuevo	800	800	800	=

Naranja Sweet

Armenia, Mercar	780	800	793	-
Armenia, Retiro	720	800	762	+
Bogotá, D. C., Corabastos	1.000	1.250	1.100	-

Productos y mercados	Pesos por kilogramo			
	Mínimo	Máximo	Medio	Tendencia
Naranja Sweet (continuación)				
Cali, Cavasa	800	960	856	++
Cali, Santa Helena	900	1.100	973	++
Cartago (Valle del Cauca)	900	1.000	967	+++
Ibagué, Plaza La 21	900	1.000	953	+
Neiva, Surabastos	550	1.000	863	+
Pasto, El Potrerillo	900	960	930	+
Pereira, La 41	1.000	1.200	1.083	+
Pereira, Mercasa	700	800	756	+
Popayán, Plaza de mercado del barrio Bolívar	800	800	800	+
Tuluá (Valle del Cauca)	800	900	850	+

Naranja Valencia

Armenia, Mercar	580	640	611	+
Armenia, Retiro	500	560	526	+
Barranquilla, Barranquillita	880	920	890	-
Bogotá, D. C., Corabastos	1.000	1.250	1.100	-
Bucaramanga, Centroabastos	640	800	727	+
Bucaramanga, Mercados del centro	560	560	560	=
Buenaventura (Valle del Cauca)	1.200	1.300	1.260	+
Cartagena, Bazarro	880	880	880	=
Cartago (Valle del Cauca)	700	700	700	+++
Cúcuta, Cenabastos	1.000	1.200	1.067	+
Florencia (Caquetá)	500	500	500	-
Ipiales (Nariño), Ipiales somos todos	850	950	879	+
La Ceja (Antioquia)	1.000	1.100	1.050	-
Manizales, Centro Galerías	600	1.000	817	+++
Medellín, Central Mayorista de Antioquia	1.100	1.200	1.150	+
Medellín, Plaza Minorista José María Villa	1.000	1.100	1.035	+
Montería, Mercado del Sur	840	900	885	+
Pasto, El Potrerillo	900	1.000	950	+++
Pereira, Mercasa	700	800	733	+
Rionegro (Antioquia)	1.150	1.300	1.274	+
Sincelejo, Nuevo Mercado	900	940	920	+
Sogamoso (Boyacá)	1.400	1.440	1.413	+
Tunja, Complejo de Servicios del Sur	800	800	800	-
Túquerres (Nariño)	825	875	854	-
Valledupar, Mercado Nuevo	800	800	800	-
Villavicencio, CAV	760	900	811	+

Papaya hawaiana

Medellín, Central Mayorista de Antioquia	2.143	2.143	2.143	+
Medellín, Plaza Minorista José María Villa	1.500	1.500	1.500	n.d.

Papaya Maradol

Arauca (Arauca)	1.300	1.700	1.500	++
-----------------	-------	-------	-------	----

BOLETÍN SEMANAL PRECIOS MAYORISTAS

Cuadro 3. Mercados mayoristas. Precios de venta de frutas frescas (continuación)
2018 (14 al 19 de julio)

Productos y mercados	Pesos por kilogramo			
	Mínimo	Máximo	Medio	Tendencia
Papaya Maradol (continuación)				
Armenia, Mercar	1.000	1.000	1.000	+
Bogotá, D. C., Corabastos	1.667	2.111	1.943	++
Bucaramanga, Centroabastos	1.100	1.200	1.150	=
Buenaventura (Valle del Cauca)	1.400	1.600	1.500	=
Cali, Cavasa	1.200	1.300	1.258	+
Cali, Santa Helena	1.200	1.200	1.200	=
Cartagena, Bazurto	1.875	1.875	1.875	=
Cartago (Valle del Cauca)	1.200	1.300	1.233	=
Chiquinquirá (Boyacá)	1.278	1.333	1.313	+
Cúcuta, Cenabastos	1.300	1.700	1.544	++
Ibagué, Plaza La 21	1.000	1.200	1.100	-
Ipiales (Nariño), Ipiales somos todos	1.700	1.800	1.750	-
La Ceja (Antioquia)	1.700	1.800	1.775	-
La Unión (Nariño)	2.000	2.000	2.000	=
Manizales, Centro Galerías	1.400	1.500	1.450	=
Medellín, Central Mayorista de Antioquia	1.700	1.800	1.770	+
Medellín, Plaza Minorista José María Villa	1.200	1.500	1.250	++
Neiva, Surabastos	1.000	1.500	1.238	-
Palmira (Valle del Cauca)	1.200	1.300	1.263	+
Pamplona (Norte de Santander)	1.800	2.000	1.900	++
Pasto, El Potrerillo	1.500	1.800	1.650	+
Pereira, La 41	1.200	1.400	1.313	+
Pereira, Mercasa	1.200	1.300	1.242	+
Popayán, Plaza de mercado del barrio Bolívar	1.200	1.300	1.250	+
Rionegro (Antioquia)	2.000	2.100	2.042	-
San Gil (Santander)	1.000	1.200	1.100	++
Socorro (Santander)	1.040	1.120	1.093	+++
Sogamoso (Boyacá)	1.111	1.278	1.222	++
Tuluá (Valle del Cauca)	900	1.000	950	=
Tunja, Complejo de Servicios del Sur	1.167	1.222	1.179	+
Valledupar, Mercado Nuevo	1.000	1.000	1.000	+++
Villavicencio, CAV	1.250	1.500	1.350	+
Papaya melona				
Bucaramanga, Centroabastos	1.200	1.200	1.200	=
Medellín, Central Mayorista de Antioquia	1.100	1.100	1.100	=
Papaya redonda				
Bucaramanga, Centroabastos	1.000	1.000	1.000	=
Medellín, Central Mayorista de Antioquia	1.100	1.100	1.100	=
Papaya tainung				
Barranquilla, Barranquillita	1.400	1.600	1.513	+
Bogotá, D. C., Corabastos	2.000	2.400	2.197	+
Cartagena, Bazurto	1.200	1.400	1.283	-
Papaya tainung (continuación)				
Florencia (Caquetá)	900	1.000	950	-
Medellín, Central Mayorista de Antioquia	1.200	1.400	1.300	=
Medellín, Plaza Minorista José María Villa	1.200	1.500	1.375	n.d.
Montería, Mercado del Sur	720	800	760	-
Sincelejo, Nuevo Mercado	900	933	925	+
Villavicencio, CAV	1.250	1.500	1.400	+
Patilla				
Armenia, Mercar	850	1.000	939	-
Barranquilla, Barranquillita	750	760	753	=
Bogotá, D. C., Corabastos	900	1.100	1.015	+
Bucaramanga, Centroabastos	900	1.100	1.000	-
Cali, Cavasa	1.000	1.200	1.117	-
Cali, Santa Helena	1.000	1.000	1.000	-
Cartagena, Bazurto	750	800	788	-
Cartago (Valle del Cauca)	900	1.000	967	-
Cúcuta, Cenabastos	1.000	1.100	1.033	-
Ibagué, Plaza La 21	700	800	733	-
Medellín, Central Mayorista de Antioquia	900	1.000	950	=
Medellín, Plaza Minorista José María Villa	900	900	900	-
Montería, Mercado del Sur	700	800	738	-
Palmira (Valle del Cauca)	1.200	1.200	1.200	-
Pasto, El Potrerillo	1.000	1.400	1.172	-
Pereira, La 41	1.000	1.200	1.100	-
Popayán, Plaza de mercado del barrio Bolívar	1.100	1.100	1.100	-
Rionegro (Antioquia)	900	1.000	948	-
San Gil (Santander)	1.000	1.100	1.033	=
Santa Marta (Magdalena)	1.400	1.400	1.400	n.d.
Sincelejo, Nuevo Mercado	600	600	600	=
Socorro (Santander)	1.000	1.100	1.033	=
Tuluá (Valle del Cauca)	1.100	1.200	1.175	-
Tunja, Complejo de Servicios del Sur	1.000	1.000	1.000	n.d.
Valledupar, Mercado Nuevo	750	800	775	-
Patilla baby				
Bogotá, D. C., Corabastos	2.000	2.200	2.043	-
Bucaramanga, Centroabastos	2.750	2.750	2.750	=
Medellín, Central Mayorista de Antioquia	2.200	2.400	2.273	+
Pera importada				
Armenia, Mercar	4.500	4.750	4.639	+
Bogotá, D. C., Corabastos	3.750	4.500	4.248	-
Bucaramanga, Centroabastos	4.000	4.200	4.067	-
Buenaventura (Valle del Cauca)	4.737	5.263	5.000	=

BOLETÍN SEMANAL PRECIOS MAYORISTAS

Cuadro 3. Mercados mayoristas. Precios de venta de frutas frescas (continuación)
2018 (14 al 19 de julio)

Productos y mercados	Pesos por kilogramo			
	Mínimo	Máximo	Medio	Tendencia
Piña perolera (continuación)				
Medellín, Central Mayorista de Antioquia	1.000	1.000	1.000	=
Montería, Mercado del Sur	720	800	780	-
Neiva, Surabastos	1.071	1.179	1.125	+
Pamplona (Norte de Santander)	767	833	800	=
San Gil (Santander)	500	567	533	+
Santa Marta (Magdalena)	1.200	1.200	1.200	+
Sincelejo, Nuevo Mercado	880	880	880	=
Socorro (Santander)	500	533	522	-
Sogamoso (Boyacá)	733	767	744	+
Tunja, Complejo de Servicios del Sur	667	733	700	+
Valledupar, Mercabastos	960	1.200	1.027	+
Villavicencio, CAV	788	848	826	-
Pitahaya				
Arauca (Arauca)	5.000	7.500	6.250	-
Bogotá, D. C., Corabastos	4.000	6.500	4.778	-
Bucaramanga, Centroabastos	5.000	5.000	5.000	-
Cúcuta, Cenabastos	6.000	7.000	6.444	-
Medellín, Central Mayorista de Antioquia	5.500	6.000	5.750	-
Neiva, Surabastos	4.000	6.000	4.917	-
Sogamoso (Boyacá)	4.500	5.000	4.667	-
Tunja, Complejo de Servicios del Sur	4.500	6.000	5.000	-
Villavicencio, CAV	6.000	8.000	6.688	-
Tangelo				
Bogotá, D. C., Corabastos	2.400	2.800	2.667	-
Bucaramanga, Centroabastos	1.800	2.000	1.967	+++
Cartago (Valle del Cauca)	2.200	2.400	2.333	-
Manizales, Centro Galerías	1.700	2.000	1.875	+
Medellín, Central Mayorista de Antioquia	2.700	2.800	2.750	=
Pereira, Mercasa	1.800	2.000	1.956	+
Rionegro (Antioquia)	2.500	2.800	2.688	-
Tunja, Complejo de Servicios del Sur	2.200	2.400	2.333	+
Villavicencio, CAV	2.200	2.200	2.200	-
Tomate de árbol				
Arauca (Arauca)	3.136	3.182	3.159	+
Armenia, Mercar	2.080	2.400	2.276	-
Barranquilla, Barranquillita	2.300	2.500	2.375	-
Barranquilla, Granabastos	2.300	2.800	2.488	-
Bogotá, D. C., Corabastos	2.400	2.600	2.527	-
Bucaramanga, Centroabastos	2.080	2.400	2.227	-
Buenaventura (Valle del Cauca)	2.400	3.000	2.667	+
Cali, Cavasa	2.000	2.200	2.146	-
Cali, Santa Helena	2.000	2.200	2.100	-
Cartagena, Bazurto	2.000	2.100	2.033	=
Cartago (Valle del Cauca)	2.500	2.600	2.567	-
Tomate de árbol (continuación)				
Chiquinquirá (Boyacá)	2.174	2.609	2.391	++
Cúcuta, Cenabastos	2.600	3.000	2.800	+
El Santuario (Antioquia)	1.700	1.800	1.750	n.d.
Florencia (Caquetá)	2.720	2.800	2.760	+
Ibagué, Plaza La 21	2.000	2.400	2.300	+
Ipiales (Nariño), Ipiales somos todos	1.500	1.600	1.567	=
La Ceja (Antioquia)	1.800	2.000	1.900	=
La Unión (Antioquia)	1.700	1.800	1.750	-
La Unión (Nariño)	1.667	1.833	1.722	-
Manizales, Centro Galerías	2.000	2.400	2.113	+
Marinilla (Antioquia)	2.000	2.100	2.050	+
Medellín, Central Mayorista de Antioquia	1.800	2.200	1.983	-
Medellín, Plaza Minorista José María Villa	1.900	2.200	2.050	-
Montería, Mercado del Sur	2.200	2.200	2.200	-
Neiva, Surabastos	2.400	2.800	2.567	+
Palmira (Valle del Cauca)	2.200	2.300	2.250	-
Pamplona (Norte de Santander)	2.083	2.500	2.292	-
Pasto, El Potrerillo	1.800	2.000	1.884	-
Peñol (Antioquia)	1.900	2.000	1.954	-
Pereira, La 41	2.000	2.500	2.342	-
Pereira, Mercasa	2.000	2.500	2.400	-
Popayán, Plaza de mercado del barrio Bolívar	2.080	2.240	2.120	+
Rionegro (Antioquia)	1.700	2.000	1.901	-
San Gil (Santander)	2.600	2.720	2.680	+
San Vicente (Antioquia)	1.950	2.100	2.025	+
Santa Marta (Magdalena)	2.480	2.800	2.647	-
Sincelejo, Nuevo Mercado	2.000	2.400	2.200	-
Socorro (Santander)	2.400	2.600	2.507	-
Sogamoso (Boyacá)	2.826	3.043	2.899	+
Sonsón (Antioquia)	1.800	2.000	1.875	-
Tuluá (Valle del Cauca)	2.400	2.600	2.483	-
Tunja, Complejo de Servicios del Sur	2.609	2.609	2.609	-
Túquerres (Nariño)	1.833	1.933	1.883	+
Valledupar, Mercabastos	2.240	2.600	2.455	-
Villavicencio, CAV	2.600	2.800	2.710	+
Uchuva con cáscara				
Bucaramanga, Centroabastos	2.800	3.600	3.033	-
Cúcuta, Cenabastos	2.000	2.500	2.306	+
Ibagué, Plaza La 21	2.000	2.400	2.160	+
Medellín, Central Mayorista de Antioquia	2.500	2.500	2.500	=
Pamplona (Norte de Santander)	1.000	1.000	1.000	-
San Gil (Santander)	2.800	3.000	2.867	=
Socorro (Santander)	2.800	3.000	2.867	=

Cuadro 3. Mercados mayoristas. Precios de venta de frutas frescas (continuación)
2018 (14 al 19 de julio)

Productos y mercados	Pesos por kilogramo			
	Mínimo	Máximo	Medio	Tendencia
Uva importada				
Arauca (Arauca)	10.000	10.250	10.125	=
Barranquilla, Barranquillita	7.778	8.000	7.852	=
Bogotá, D. C., Corabastos	8.750	10.750	9.954	+
Bucaramanga, Centroabastos	8.500	9.375	8.802	+
Cali, Cavasa	6.471	7.059	6.900	-
Cali, Santa Helena	6.471	7.059	6.765	-
Cúcuta, Cenabastos	9.375	10.625	10.000	+
Medellín, Central Mayorista de Antioquia	10.000	10.625	10.208	++
Palmira (Valle del Cauca)	6.875	7.500	7.344	-
San Gil (Santander)	9.375	10.000	9.583	=
Santa Marta (Magdalena)	8.750	8.750	8.750	=
Socorro (Santander)	9.000	10.000	9.521	+
Sogamoso (Boyacá)	8.125	8.750	8.333	+
Valledupar, Mercado Nuevo	7.500	8.125	7.813	=
Villavicencio, CAV	9.375	10.000	9.505	+

Uva Isabela

Arauca (Arauca)	2.880	3.040	2.960	+
Armenia, Mercar	2.907	2.996	2.947	+
Bogotá, D. C., Corabastos	2.400	2.800	2.653	+
Bucaramanga, Centroabastos	2.400	2.560	2.533	+
Cali, Cavasa	1.760	2.320	2.095	-
Cali, Santa Helena	2.080	2.160	2.133	=
Chiquinquirá (Boyacá)	2.800	4.000	3.200	+
Cúcuta, Cenabastos	3.000	4.000	3.267	+
Ibagué, Plaza La 21	2.160	2.240	2.213	-
Ipiales (Nariño)	2.080	2.240	2.167	-
Ipiales somos todos				
La Unión (Nariño)	2.800	2.800	2.800	+
Medellín, Central Mayorista de Antioquia	3.000	3.400	3.200	+
Neiva, Surabastos	2.200	2.400	2.225	+
Palmira (Valle del Cauca)	1.840	2.240	2.050	-
Pamplona (Norte de Santander)	3.000	3.000	3.000	-
Pasto, El Potrerillo	2.000	2.240	2.080	-
Popayán, Plaza de mercado del barrio Bolívar	2.240	2.400	2.320	=
Rionegro (Antioquia)	3.200	3.400	3.308	+
San Gil (Santander)	2.640	2.800	2.747	+
Sincedejo, Nuevo Mercado	3.000	3.000	3.000	-
Socorro (Santander)	2.640	2.800	2.693	=
Sogamoso (Boyacá)	2.400	2.560	2.453	+++
Tuluá (Valle del Cauca)	2.240	2.240	2.240	=
Tunja, Complejo de Servicios del Sur	2.400	2.560	2.418	-
Túquerres (Nariño)	2.240	2.560	2.400	-
Villavicencio, CAV	2.800	3.200	3.010	+

Uva negra

Sogamoso (Boyacá)	2.800	3.200	2.933	-
-------------------	-------	-------	-------	---

Productos y mercados	Pesos por kilogramo			
	Mínimo	Máximo	Medio	Tendencia
Uva red globe nacional				
Armenia, Mercar	4.000	4.160	4.089	++
Barranquilla, Barranquillita	4.375	4.500	4.458	+
Bogotá, D. C., Corabastos	4.091	5.778	4.899	+
Bucaramanga, Centroabastos	4.364	4.545	4.515	+
Cali, Cavasa	5.000	5.333	5.171	+
Cali, Santa Helena	4.000	4.000	4.000	=
Cartagena, Bazaruto	4.667	5.556	5.148	++
Cartago (Valle del Cauca)	6.000	6.200	6.067	+++
Ibagué, Plaza La 21	4.800	5.600	5.067	+
Manizales, Centro Galerías	3.520	4.800	4.240	++
Medellín, Central Mayorista de Antioquia	4.900	5.444	5.290	+
Montería, Mercado del Sur	5.556	5.778	5.667	-
Pasto, El Potrerillo	2.800	4.800	4.022	++
Pereira, La 41	4.500	5.000	4.750	++
Pereira, Mercasa	5.000	5.500	5.211	++
Popayán, Plaza de mercado del barrio Bolívar	5.263	5.526	5.434	++
Rionegro (Antioquia)	5.222	5.889	5.593	+
San Gil (Santander)	3.909	4.091	4.030	+
Socorro (Santander)	4.545	4.727	4.606	+
Tuluá (Valle del Cauca)	5.000	5.500	5.117	+
Villavicencio, CAV	4.545	5.000	4.659	+

Uva roja

Florencia (Caquetá)	7.000	7.000	7.000	+
Ipiales (Nariño), Ipiales somos todos	4.000	4.444	4.162	+
La Unión (Nariño)	2.800	3.040	2.880	-
Neiva, Surabastos	5.400	5.500	5.488	+
Pereira, Mercasa	6.667	7.222	6.852	=
Sincedejo, Nuevo Mercado	5.000	5.111	5.037	+
Sogamoso (Boyacá)	2.800	3.200	2.933	-
Túquerres (Nariño)	4.222	4.444	4.333	-

Uva verde

Bogotá, D. C., Corabastos	5.111	6.667	6.060	++
Bucaramanga, Centroabastos	4.545	4.545	4.545	+
Cartago (Valle del Cauca)	5.280	5.280	5.280	-
Cúcuta, Cenabastos	6.111	7.000	6.611	+
Florencia (Caquetá)	7.000	7.000	7.000	+
Medellín, Central Mayorista de Antioquia	6.000	7.111	6.370	++
Neiva, Surabastos	7.000	7.000	7.000	=
San Gil (Santander)	4.545	4.727	4.606	=
Socorro (Santander)	4.727	5.000	4.909	+
Sogamoso (Boyacá)	3.455	3.636	3.515	=
Tunja, Complejo de Servicios del Sur	4.545	5.000	4.657	+
Villavicencio, CAV	6.250	7.500	6.719	+

Zapote

Barranquilla, Barranquillita	3.600	3.700	3.675	-
------------------------------	-------	-------	-------	---

PRECIOS MAYORISTAS

Cuadro 3. Mercados mayoristas. Precios de venta de frutas frescas (conclusión)
2018 (14 al 19 de julio)

Productos y mercados	Pesos por kilogramo			Tendencia
	Mínimo	Máximo	Medio	
Zapote (continuación)				
Cúcuta, Cenabastos	1.167	1.333	1.250	n.d.
Medellín, Central Mayorista de Antioquia	1.500	1.700	1.630	-

TENDENCIAS

---	-
Variación mayor al -20 %	Variación entre 0 % y -10 %
--	=
Variación entre -10 % y -20 %	Variación igual a 0 %

Productos y mercados	Pesos por kilogramo			Tendencia
	Mínimo	Máximo	Medio	
Zapote (continuación)				
Medellín, Plaza Minorista José María Villa	1.800	2.000	1.853	-
Santa Bárbara (Antioquia)	1.200	1.400	1.300	n.d.
Valledupar, Mercado Nuevo	3.000	3.500	3.250	-

+	+++
Variación entre 0 % y 10 %	Variación mayor al 20 %
++	n. d.
Variación entre 10 % y 20 %	No determinado

TUBÉRCULOS, RAÍCES Y PLÁTANOS

Se amplía disponibilidad de papa capira

Durante esta semana se registró un descenso en las cotizaciones mayoristas de la papa capira en veinticuatro de los veintinueve mercados en donde se cotizó, al intensificarse las actividades de recolección en las zonas productoras ubicadas en Ipiales y Túquerres (Nariño), El Peñol, La Unión, San Vicente, El Santuario, El Carmen de Viboral y Sonsón (Antioquia) y la Sabana de Bogotá. Teniendo en cuenta lo anterior, los precios de este alimento se redujeron un 7,60% en los mercados ubicados en Medellín y Pasto, en donde el kilo se vendió a \$845 y a \$480, respectivamente.

De manera similar se comportaron los precios de algunos productos como la papa criolla limpia, el plátano hartón maduro y el grupo de las papas negras única, nevada y Betina. En el caso de la papa criolla limpia, los precios se redujeron porque han predominado los días soleados en las zonas de cultivo ubicadas en Cácula, Mutiscua, Pamplona y Chitagá (Norte de Santander), Roldanillo, El Dovio y Tuluá (Valle del Cauca) y la capital del país, lo que facilitó las actividades de recolección en dichas regiones. Este comportamiento se observó en veintiséis de los cuarenta y dos mercados en donde se comercializó esta semana.

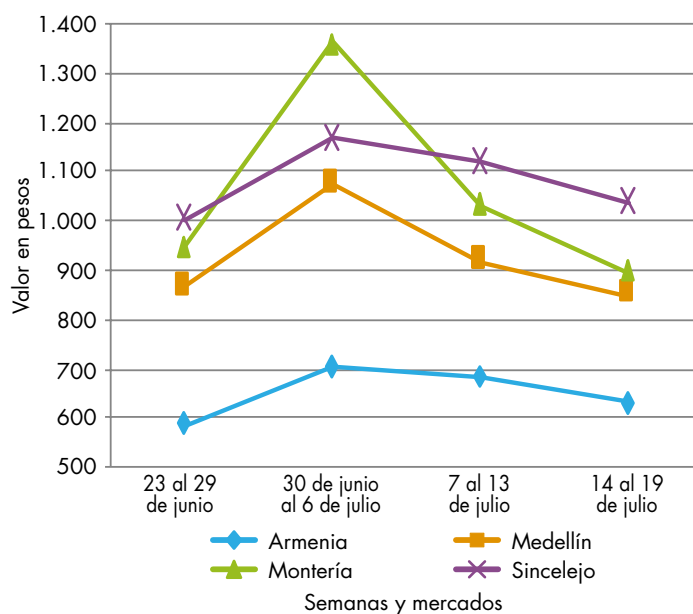
Asimismo, un mayor ingreso en el volumen de carga procedente de los cultivos en Sonsón, Abejorral, Santa Bárbara y Andes (Antioquia), Quinchía (Risaralda) y Viterbo (Caldas) contribuyó a que las cotizaciones mayoristas del plátano guineo bajaran en ocho de los catorce mercados en donde se ofreció. En Medellín, por ejemplo, el kilo se vendió a \$560; es decir, un 3,95% menos que la semana anterior. Esta conducta

también se hizo evidente en los precios del plátano hartón maduro, esta vez en siete de los nueve mercados en donde se cotizó; según las fuentes encuestadas, aumentó la disponibilidad de este alimento originario de Socorro (Santander); Abejorral Jardín y Andes (Antioquia); Saravena (Arauca) y Córdoba.

Al mismo tiempo, se observó una contracción en los precios de la papa nevada por el inicio de nuevos ciclos de cosecha en los municipios de Granada, El Santuario, Marinilla, El Peñol, El Santuario, Guarne y El Carmen de Viboral (Antioquia). Gracias a lo anterior, el precio cayó un 5,93% en la Central Mayorista de Antioquia, en Medellín, en donde el kilo se comercializó a \$1.127.

En contraste, durante esta semana, se registró un incremento en los precios de la yuca criolla, motivado por un menor abastecimiento de esta variedad de raíz que se cultiva en Saravena (Arauca), Tibú (Norte de Santander), Plato y Ariguaní (Magdalena), Mutatá y Chigorodó (Antioquia), Sucre, Bolívar y Córdoba. Este comportamiento al alza se registró en diez de los diecisiete mercados en donde se ofreció. En las ciudades de Cúcuta y Valledupar, el incremento superó el 7,00%, razón por la que el kilo se vendió a \$1.258 y a \$1.019, respectivamente.

Gráfico 3. Comportamiento de los precios de la papa capira 2018 (23 de junio al 19 de julio)



Fuente: DANE, Sipsa.

Cuadro 4. Mercados mayoristas. Precios de venta de tubérculos, raíces y plátanos 2018 (14 al 19 de julio)

Productos y mercados	Pesos por kilogramo				Tendencia
	Mínimo	Máximo	Medio		
Arracacha amarilla					
Arauca (Arauca)	1.900	2.200	2.050		-
Bogotá, D. C., Corabastos	1.833	2.167	1.965		-
Bucaramanga, Centroabastos	960	1.440	1.147		-
Buenaventura (Valle del Cauca)	2.400	2.800	2.533		=
Cali, Cavasa	1.833	2.000	1.854		-
Cali, Santa Helena	1.833	1.833	1.833		=
Chiquinquirá (Boyacá)	1.833	2.000	1.917		+
Cúcuta, Cenabastos	800	1.200	1.000		+
Florencia (Caquetá)	1.280	1.360	1.320		-
Ibagué, Plaza La 21	1.600	1.760	1.707		-
Neiva, Surabastos	2.080	2.400	2.300		++
Palmira (Valle del Cauca)	2.167	2.333	2.313		+
Pamplona (Norte de Santander)	700	1.000	850		+
Popayán, Plaza de mercado del barrio Bolívar	1.400	1.440	1.410		+
San Gil (Santander)	1.600	1.760	1.680		-
Sogamoso (Boyacá)	1.633	1.667	1.656		-
Tunja, Complejo de Servicios del Sur	1.500	1.583	1.514		-
Valledupar, Mercabastos	1.600	1.800	1.750		+
Villavicencio, CAV	1.600	2.000	1.763		-
Arracacha blanca					
Armenia, Mercar	1.583	1.750	1.694		+
Cartago (Valle del Cauca)	1.917	2.000	1.958		=
Ipiales (Nariño), Ipiales somos todos	800	900	825		+
Manizales, Centro Galerías	2.419	2.419	2.419		+++
Medellín, Central Mayorista de Antioquia	1.200	1.875	1.511		-
Medellín, Plaza Minorista José María Villa	2.000	2.000	2.000		-
Pasto, El Potrerillo	700	900	806		-
Pereira, La 41	1.600	1.600	1.600		=
Pereira, Mercasa	1.917	1.917	1.917		=
San Vicente (Antioquia)	933	1.000	961		+++
Tuluá (Valle del Cauca)	1.667	1.833	1.750		=
Ñame criollo					
Cartagena, Bazurto	1.700	1.740	1.710		=
Montería, Mercado del Sur	1.800	1.800	1.800		n.d.
Sincelejo, Nuevo Mercado	2.200	2.200	2.200		+
Ñame diamante					
Barranquilla, Granabastos	1.440	1.500	1.460		-
Cartagena, Bazurto	1.100	1.160	1.145		+
Montería, Mercado del Sur	1.100	1.300	1.200		++
Sincelejo, Nuevo Mercado	1.200	1.200	1.200		=
Valledupar, Mercabastos	1.200	1.200	1.200		=
Ñame espino					
Cartagena, Bazurto	1.800	1.840	1.813		=

Productos y mercados	Pesos por kilogramo				Tendencia
	Mínimo	Máximo	Medio		
Papa Betina					
Buenaventura (Valle del Cauca)	560	600	587		=
Cali, Cavasa	400	480	448		-
Ipiales (Nariño), Centro de acopio	300	350	318		-
Ipiales (Nariño), Ipiales somos todos	280	380	328		-
Pasto, El Potrerillo	300	360	345		+
Tunja, Complejo de Servicios del Sur	400	400	400		-
Papa capira					
Armenia, Mercar	600	680	627		-
Buenaventura (Valle del Cauca)	640	700	673		+
Cali, Cavasa	500	600	543		+
Cali, Santa Helena	560	600	580		-
Cartago (Valle del Cauca)	800	800	800		++
El Carmen de Viboral (Antioquia)	800	900	850		-
El Santuario (Antioquia)	850	900	888		-
Ipiales (Nariño), Centro de acopio	300	400	360		-
Ipiales (Nariño), Ipiales somos todos	400	460	432		-
La Ceja (Antioquia)	900	1.100	977		-
La Unión (Antioquia)	700	750	725		-
Manizales, Centro Galerías	560	700	663		-
Marinilla (Antioquia)	800	950	868		-
Medellín, Central Mayorista de Antioquia	800	900	845		-
Medellín, Plaza Minorista José María Villa	800	900	810		-
Montería, Mercado del Sur	900	900	900		-
Palmira (Valle del Cauca)	560	620	583		+
Pasto, El Potrerillo	460	500	480		-
Peñol (Antioquia)	800	950	875		-
Pereira, La 41	600	640	620		-
Pereira, Mercasa	600	680	644		+
Popayán, Plaza de mercado del barrio Bolívar	600	600	600		-
Rionegro (Antioquia)	850	950	904		-
San Vicente (Antioquia)	800	875	834		-
Santa Bárbara (Antioquia)	800	900	875		-
Sincelejo, Nuevo Mercado	1.000	1.080	1.040		-
Sonsón (Antioquia)	900	950	925		-
Tuluá (Valle del Cauca)	700	700	700		-
Túquerres (Nariño)	360	400	390		-
Papa criolla limpia					
Arauca (Arauca)	1.354	1.458	1.406		-
Armenia, Mercar	1.417	1.900	1.654		-
Barranquilla, Granabastos	1.400	1.600	1.550		++
Bogotá, D. C., Corabastos	1.778	2.000	1.956		-
Bucaramanga, Centroabastos	1.200	1.300	1.250		++
Buenaventura (Valle del Cauca)	800	880	827		-
Cali, Cavasa	900	1.000	977		-
Cali, Santa Helena	800	1.000	900		-
Cartagena, Bazurto	1.840	1.900	1.870		=

Cuadro 4. Mercados mayoristas. Precios de venta de tubérculos, raíces y plátanos (continuación)
2018 (14 al 19 de julio)

Productos y mercados	Pesos por kilogramo			
	Mínimo	Máximo	Medio	Tendencia
Papa criolla limpia (continuación)				
Cartago (Valle del Cauca)	1.400	1.500	1.450	-
Cúcuta, Cenabastos	900	1.000	986	-
El Carmen de Viboral (Antioquia)	1.400	1.500	1.425	=
El Santuario (Antioquia)	1.350	1.700	1.544	-
Florencia (Caquetá)	1.600	1.700	1.650	++
Ibagué, Plaza La 21	1.200	1.600	1.365	-
Ipiales (Nariño), Ipiales somos todos	560	600	580	-
La Ceja (Antioquia)	1.500	1.800	1.625	+
La Unión (Antioquia)	1.000	1.200	1.100	-
La Unión (Nariño)	700	760	715	-
Manizales, Centro Galerías	1.250	1.563	1.406	-
Marinilla (Antioquia)	1.300	1.500	1.403	-
Medellín, Central Mayorista de Antioquia	1.300	1.700	1.500	+
Medellín, Plaza Minorista José María Villa	1.300	1.800	1.550	+
Montería, Mercado del Sur	2.500	2.500	2.500	+
Neiva, Surabastos	1.200	1.520	1.318	-
Pamplona (Norte de Santander)	500	600	588	-
Pereira, La 41	1.400	1.700	1.575	-
Pereira, Mercasa	1.200	1.400	1.333	-
Rionegro (Antioquia)	1.500	1.800	1.667	-
San Gil (Santander)	1.200	1.300	1.247	+
San Vicente (Antioquia)	1.400	1.500	1.463	+
Santa Bárbara (Antioquia)	1.300	1.500	1.413	-
Santa Marta (Magdalena)	1.760	1.960	1.868	+
Sincelejo, Nuevo Mercado	2.000	2.500	2.300	-
Socorro (Santander)	1.100	1.240	1.160	++
Sogamoso (Boyacá)	1.200	1.300	1.233	+
Sonsón (Antioquia)	1.200	1.400	1.275	-
Tunja, Complejo de Servicios del Sur	600	1.200	787	-
Túquerres (Nariño)	360	440	385	-
Valledupar, Mercabastos	1.600	2.000	1.825	+
Valledupar, Mercado Nuevo	1.600	2.000	1.800	+
Villavicencio, CAV	1.000	1.200	1.144	-
Papa criolla sucia				
Barranquilla, Barranquillita	1.400	1.500	1.453	+
Bogotá, D. C., Corabastos	1.200	1.400	1.363	-
Cali, Cavasa	760	800	795	-
Chiquinquirá (Boyacá)	500	600	550	-
Ipiales (Nariño), Centro de acopio	300	400	375	-
Palmira (Valle del Cauca)	760	880	800	+
Pasto, El Potrerillo	300	600	442	+
Popayán, Plaza de mercado del barrio Bolívar	667	667	667	+
Tuluá (Valle del Cauca)	750	833	781	-
Tunja, Complejo de Servicios del Sur	300	600	396	-
Papa ICA-Huila				
Bucaramanga, Centroabastos	1.000	1.000	1.000	-
La Unión (Nariño)	600	700	675	++
Pasto, El Potrerillo	460	520	496	-
Túquerres (Nariño)	500	500	500	-
Papa Morasurco				
Ipiales (Nariño), Centro de acopio	300	350	318	-
La Unión (Nariño)	680	760	713	+++
Pasto, El Potrerillo	520	700	598	++
Papa nevada				
Cartago (Valle del Cauca)	1.250	1.250	1.250	=
El Carmen de Viboral (Antioquia)	900	1.000	950	-
El Santuario (Antioquia)	850	1.100	975	-
Marinilla (Antioquia)	1.000	1.100	1.054	-
Medellín, Central Mayorista de Antioquia	1.000	1.200	1.127	-
Peñol (Antioquia)	1.100	1.200	1.144	-
Pereira, La 41	1.533	1.667	1.611	=
Pereira, Mercasa	1.533	1.600	1.578	+
Rionegro (Antioquia)	1.050	1.200	1.155	+
San Vicente (Antioquia)	1.000	1.100	1.048	-
Papa parda pastusa				
Arauca (Arauca)	760	840	800	-
Armenia, Mercar	520	600	551	-
Bogotá, D. C., Corabastos	800	840	804	-
Bucaramanga, Centroabastos	720	720	720	+
Bucaramanga, Mercados del centro	800	800	800	=
Cali, Cavasa	520	600	541	+
Cartago (Valle del Cauca)	560	560	560	+
Chiquinquirá (Boyacá)	500	600	550	=
Cúcuta, Cenabastos	700	800	727	+
Florencia (Caquetá)	680	720	700	-
Ipiales (Nariño), Centro de acopio	380	440	400	-
La Unión (Nariño)	600	640	613	+
Manizales, Centro Galerías	680	680	680	-
Pamplona (Norte de Santander)	660	700	685	-
Pasto, El Potrerillo	460	600	509	+
Pereira, La 41	560	600	575	-
Popayán, Plaza de mercado del barrio Bolívar	760	800	790	-
San Gil (Santander)	640	700	680	=
Sincelejo, Nuevo Mercado	700	720	703	+
Socorro (Santander)	640	740	697	+
Sogamoso (Boyacá)	640	660	647	+
Tunja, Complejo de Servicios del Sur	560	600	596	+
Túquerres (Nariño)	400	500	453	-
Papa Puracé				
La Unión (Antioquia)	600	700	658	-

Cuadro 4. Mercados mayoristas. Precios de venta de tubérculos, raíces y plátanos (continuación)
2018 (14 al 19 de julio)

Productos y mercados	Pesos por kilogramo				Tendencia
	Mínimo	Máximo	Medio		
Papa roja peruana					
Ipiales (Nariño), Centro de acopio	300	360	330		-
Ipiales (Nariño), Ipiales somos todos	320	400	362		-
Papa rubí					
Bogotá, D. C., Corabastos	560	600	571		+
Pereira, La 41	560	640	603		-
Pereira, Mercasa	580	600	598		-
Santa Marta (Magdalena)	680	700	693		+
Papa R-12 negra					
Bogotá, D. C., Corabastos	600	700	618		-
Bucaramanga, Centroabastos	640	640	640		-
Cartago (Valle del Cauca)	800	800	800		++
Manizales, Centro Galerías	560	700	663		-
Medellín, Central Mayorista de Antioquia	700	720	710		-
Neiva, Surabastos	640	760	678		+
Papa R-12 roja					
Barranquilla, Barranquillita	900	940	917		-
Bogotá, D. C., Corabastos	500	560	546		+
Pereira, Mercasa	600	680	658		+
Tunja, Complejo de Servicios del Sur	360	360	360		=
Papa sabanera					
Bogotá, D. C., Corabastos	1.400	1.600	1.503		-
Papa San Félix					
Manizales, Centro Galerías	1.000	1.083	1.046		+
Papa superior					
Bogotá, D. C., Corabastos	600	760	688		-
Cúcuta, Cenabastos	700	800	728		++
Florencia (Caquetá)	680	720	700		-
Ipiales (Nariño), Centro de acopio	400	400	400		-
Ipiales (Nariño), Ipiales somos todos	380	420	403		-
Neiva, Surabastos	600	680	645		-
Pamplona (Norte de Santander)	600	700	628		+
Sogamoso (Boyacá)	600	640	627		+
Tunja, Complejo de Servicios del Sur	600	600	600		=
Villavicencio, CAV	700	800	734		-
Papa suprema					
Armenia, Mercar	520	600	556		-
Bogotá, D. C., Corabastos	560	660	602		-
Bucaramanga, Centroabastos	560	640	600		-
Bucaramanga, Mercados del centro	560	600	573		=
Buenaventura (Valle del Cauca)	640	700	673		+
Cali, Cavasa	480	560	505		+
Cali, Santa Helena	500	560	517		-
Chiquinquirá (Boyacá)	400	500	475		-
Papa suprema (continuación)					
Cúcuta, Cenabastos	600	700	639		++
Florencia (Caquetá)	680	720	700		-
Ibagué, Plaza La 21	540	600	565		-
Ipiales (Nariño), Centro de acopio	340	400	360		-
Ipiales (Nariño), Ipiales somos todos	320	400	363		-
La Unión (Nariño)	560	600	570		+
Neiva, Surabastos	560	680	600		+
Palmira (Valle del Cauca)	560	620	585		+
Pamplona (Norte de Santander)	540	600	573		-
Pasto, El Potrerillo	400	460	429		+
Popayán, Plaza de mercado del barrio Bolívar	560	600	590		-
San Gil (Santander)	540	600	580		=
Socorro (Santander)	540	640	597		+
Tuluá (Valle del Cauca)	560	580	565		-
Tunja, Complejo de Servicios del Sur	400	440	413		+
Túquerres (Nariño)	300	360	337		-
Papa tocarreña					
Sogamoso (Boyacá)	860	900	887		+
Tunja, Complejo de Servicios del Sur	700	760	713		-
Papa única					
Barranquilla, Barranquillita	640	700	673		+
Barranquilla, Granabastos	620	640	635		+
Bogotá, D. C., Corabastos	500	560	523		+
Bucaramanga, Centroabastos	540	560	552		+
Bucaramanga, Mercados del centro	500	560	520		=
Buenaventura (Valle del Cauca)	600	640	613		+
Cali, Cavasa	440	500	459		+
Cali, Santa Helena	500	560	517		-
Cartagena, Bazurto	500	620	560		-
Cartago (Valle del Cauca)	640	700	673		+
Cúcuta, Cenabastos	600	700	633		+
Ipiales (Nariño), Centro de acopio	340	380	365		-
Ipiales (Nariño), Ipiales somos todos	320	400	367		-
La Unión (Nariño)	500	500	500		-
Manizales, Centro Galerías	560	600	587		-
Neiva, Surabastos	520	600	559		-
Pamplona (Norte de Santander)	520	600	583		+
Pasto, El Potrerillo	360	440	385		+
Pereira, La 41	560	600	570		-
Pereira, Mercasa	520	560	552		-
Popayán, Plaza de mercado del barrio Bolívar	460	500	485		-
Tunja, Complejo de Servicios del Sur	400	400	400		-
Túquerres (Nariño)	300	340	313		-
Valledupar, Mercabastos	560	600	580		+
Valledupar, Mercado Nuevo	560	600	580		+

Cuadro 4. Mercados mayoristas. Precios de venta de tubérculos, raíces y plátanos (continuación)
2018 (14 al 19 de julio)

Productos y mercados	Pesos por kilogramo			
	Mínimo	Máximo	Medio	Tendencia
Plátano comino				
Medellín, Central Mayorista de Antioquia	800	1.000	893	-
Rionegro (Antioquia)	1.000	1.200	1.100	-
Plátano dominico hartón maduro				
Manizales, Centro Galerías	1.000	1.000	1.000	=
Pereira, La 41	900	1.000	933	-
Pereira, Mercasa	800	1.000	911	-
Plátano dominico hartón verde				
Armenia, Retiro	600	650	631	-
Cartago (Valle del Cauca)	700	900	800	-
Manizales, Centro Galerías	1.000	1.000	1.000	=
Pereira, La 41	900	1.000	933	-
Pereira, Mercasa	800	1.000	911	-
Plátano dominico verde				
Medellín, Central Mayorista de Antioquia	600	800	705	-
Medellín, Plaza Minorista José María Villa	500	600	567	=
Santa Bárbara (Antioquia)	550	733	629	+
Sonsón (Antioquia)	1.000	1.000	1.000	-
Plátano guineo				
Armenia, Mercar	600	650	606	-
Armenia, Retiro	600	650	614	-
Bogotá, D. C., Corabastos	1.200	1.300	1.297	-
Bucaramanga, Centroabastos	1.200	1.500	1.350	=
Cartago (Valle del Cauca)	700	800	775	-
La Ceja (Antioquia)	600	700	650	+
Medellín, Central Mayorista de Antioquia	500	600	560	-
Medellín, Plaza Minorista José María Villa	500	700	573	-
Neiva, Surabastos	1.000	1.000	1.000	=
Peñol (Antioquia)	447	533	488	+
Rionegro (Antioquia)	850	1.100	937	++
Santa Bárbara (Antioquia)	350	467	396	-
Sonsón (Antioquia)	300	350	325	-
Villavicencio, CAV	2.000	2.000	2.000	=
Plátano hartón maduro				
Armenia, Mercar	800	850	822	-
Bogotá, D. C., Corabastos	1.900	2.100	1.987	-
Cúcuta, Cenabastos	1.667	1.794	1.749	-
Ibagué, Plaza La 21	900	1.300	1.104	=
Medellín, Central Mayorista de Antioquia	900	1.000	995	-
Neiva, Surabastos	1.000	1.200	1.141	-

Productos y mercados	Pesos por kilogramo			
	Mínimo	Máximo	Medio	Tendencia
Plátano hartón maduro (continuación)				
Pereira, La 41	900	1.000	933	-
Pereira, Mercasa	800	1.000	911	-
Tunja, Complejo de Servicios del Sur	1.750	1.850	1.772	+
Plátano hartón verde				
Armenia, Mercar	950	1.000	978	+
Armenia, Retiro	700	820	768	=
Barranquilla, Barranquillita	1.440	1.500	1.485	+
Bogotá, D. C., Corabastos	1.900	2.100	1.987	-
Bucaramanga, Centroabastos	1.760	2.080	1.933	-
Bucaramanga, Mercados del centro	1.920	1.920	1.920	=
Cali, Cavasa	950	1.000	971	-
Cali, Santa Helena	1.000	1.000	1.000	=
Cartagena, Bazurto	1.380	1.400	1.395	=
Chiquinquirá (Boyacá)	1.100	2.100	1.550	-
Cúcuta, Cenabastos	1.667	1.794	1.750	-
Ibagué, Plaza La 21	900	1.300	1.104	=
Ipiales (Nariño), Ipiales somos todos	1.000	1.100	1.083	+
La Ceja (Antioquia)	1.000	1.200	1.100	-
Medellín, Central Mayorista de Antioquia	900	1.000	950	=
Medellín, Plaza Minorista José María Villa	1.000	1.200	1.040	+
Montería, Mercado del Sur	1.000	1.250	1.125	-
Neiva, Surabastos	1.000	1.200	1.134	-
Palmira (Valle del Cauca)	1.000	1.100	1.050	=
Pamplona (Norte de Santander)	1.111	1.222	1.194	-
Pereira, La 41	900	1.000	933	-
Pereira, Mercasa	800	1.000	911	-
Popayán, Plaza de mercado del barrio Bolívar	1.080	1.120	1.100	+
Rionegro (Antioquia)	1.100	1.300	1.219	-
San Gil (Santander)	720	880	800	+
Santa Bárbara (Antioquia)	800	1.050	956	+
Santa Marta (Magdalena)	1.950	2.004	1.979	+
Sincelejo, Nuevo Mercado	1.013	1.013	1.013	-
Socorro (Santander)	720	800	760	-
Sogamoso (Boyacá)	1.750	1.850	1.783	+
Tuluá (Valle del Cauca)	900	1.000	925	-
Tunja, Complejo de Servicios del Sur	1.750	1.850	1.761	+
Túquerres (Nariño)	1.100	1.100	1.100	-
Valledupar, Mercabastos	1.440	1.500	1.485	+
Valledupar, Mercado Nuevo	1.440	1.500	1.485	+
Villavicencio, CAV	1.760	1.840	1.810	-
Plátano hartón verde ecuatoriano				
Ipiales (Nariño), Ipiales somos todos	1.067	1.167	1.113	=
Pasto, El Potrerillo	1.167	1.267	1.178	+

Cuadro 4. Mercados mayoristas. Precios de venta de tubérculos, raíces y plátanos (conclusión) 2018 (14 al 19 de julio)

Productos y mercados	Pesos por kilogramo				Tendencia
	Mínimo	Máximo	Medio		
Plátano hartón verde ecuatoriano (continuación)					
Popayán, Plaza de mercado del barrio Bolívar	1.200	1.233	1.225		+
Túquerres (Nariño)	1.167	1.267	1.200		n.d.
Plátano hartón verde Eje Cafetero					
Medellín, Central Mayorista de Antioquia	1.400	1.600	1.497		-
Plátano hartón verde llanero					
Bogotá, D. C., Corabastos	2.250	2.400	2.275		-
Ulluco					
Buenaventura (Valle del Cauca)	3.000	3.000	3.000		=
Cali, Cavasa	1.833	2.000	1.944		-
Ipiales (Nariño), Ipiales somos todos	1.400	1.500	1.467		+++
La Unión (Nariño)	833	917	854		-
Pasto, El Potrerillo	1.000	1.375	1.188		+++
Popayán, Plaza de mercado del barrio Bolívar	1.667	1.750	1.694		+
Túquerres (Nariño)	1.000	1.000	1.000		+++
Yuca chirosa					
Buenaventura (Valle del Cauca)	1.080	1.200	1.133		-
Ibagué, Plaza La 21	1.000	1.167	1.083		++
La Ceja (Antioquia)	1.400	1.600	1.495		+
Rionegro (Antioquia)	1.000	1.600	1.267		+
Yuca criolla					
Arauca (Arauca)	629	743	686		=
Barranquilla, Barranquillita	1.100	1.150	1.134		+
Barranquilla, Granabastos	1.125	1.200	1.178		+
Bucaramanga, Centroabastos	1.190	1.429	1.349		++
Bucaramanga, Mercados del centro	1.238	1.310	1.286		-
Cartagena, Bazurto	1.125	1.200	1.181		=
Cúcuta, Cenabastos	952	1.412	1.258		+
Medellín, Central Mayorista de Antioquia	1.400	1.500	1.450		-
TENDENCIAS					
---	-		+		+++
Variación mayor al -20 %	Variación entre 0 % y -10 %		Variación entre 0 % y 10 %		Variación mayor al 20 %
--	=		++		n. d.
Variación entre -10 % y -20 %	Variación igual a 0 %		Variación entre 10 % y 20 %		No determinado

Productos y mercados	Pesos por kilogramo				Tendencia
	Mínimo	Máximo	Medio		
Yuca criolla (continuación)					
Medellín, Plaza Minorista José María Villa	1.400	1.440	1.428		+
Montería, Mercado del Sur	1.125	1.175	1.144		+
Pamplona (Norte de Santander)	952	1.071	1.012		-
San Gil (Santander)	320	360	347		-
Santa Marta (Magdalena)	1.050	1.100	1.088		+
Sincelejo, Nuevo Mercado	1.200	1.250	1.244		++
Socorro (Santander)	720	800	773		=
Valledupar, Mercabastos	1.000	1.050	1.019		++
Valledupar, Mercado Nuevo	1.000	1.050	1.019		++
Yuca ICA					
Armenia, Mercar	1.160	1.200	1.191		+
Armenia, Retiro	1.000	1.040	1.024		+
Cali, Cavasa	1.200	1.280	1.205		-
Cali, Santa Helena	1.280	1.360	1.320		=
Cartago (Valle del Cauca)	1.320	1.360	1.333		-
Florencia (Caquetá)	544	560	552		-
La Unión (Nariño)	1.000	1.000	1.000		+
Manizales, Centro Galerías	1.400	1.520	1.433		+
Medellín, Central Mayorista de Antioquia	1.200	1.400	1.278		+
Neiva, Surabastos	640	1.600	1.345		-
Palmira (Valle del Cauca)	1.200	1.200	1.200		-
Pasto, El Potrerillo	1.000	1.250	1.074		-
Pereira, La 41	1.280	1.400	1.330		+
Pereira, Mercasa	1.280	1.320	1.287		-
Popayán, Plaza de mercado del barrio Bolívar	1.000	1.000	1.000		+
Tuluá (Valle del Cauca)	1.120	1.200	1.187		=
Yuca llanera					
Bogotá, D. C., Corabastos	1.267	1.500	1.372		++
Chiquinquirá (Boyacá)	1.267	1.367	1.308		-
San Gil (Santander)	1.071	1.119	1.087		-
Sogamoso (Boyacá)	833	933	867		-
Tunja, Complejo de Servicios del Sur	1.167	1.267	1.189		+
Villavicencio, CAV	733	833	796		+

GRANOS, CÁRNICOS Y PROCESADOS

Bajó el precio del azúcar sulfitada

En la presente semana se redujeron los precios del azúcar sulfitada en quince de los veinticuatro mercados donde se negoció. Los comerciantes afirmaron que esto se debió al aumento de la oferta procedente desde Ecuador y al crecimiento en el volumen de producción en los ingenios de Valle del Cauca. En Bogotá, D. C., en la Plaza España, y en Cartagena, en Bazurto, por ejemplo, el kilo se negoció a \$1.733 y a \$1.595; un 4,58%, en promedio, menos.

Este mismo comportamiento se presentó con la lenteja importada, que redujo sus precios ante un mayor abastecimiento desde Canadá. El descenso se presentó en diecinueve de los treinta y seis mercados donde se vendió. En Bogotá, D. C., en la Plaza España, por ejemplo, el descenso fue del 11,60%, y el kilo se transó a \$2.864. De la misma forma, las cotizaciones del fríjol cargamento rojo disminuyeron en ocho de los catorce mercados donde se ofreció. En Ibagué, en la Plaza La 21, el kilo se cotizó a \$5.800, lo que significó un descenso del 4,18%.

Así mismo, el pollo entero fresco sin vísceras redujo sus precios en siete de los catorce mercados que lo comercializaron. También cayeron las cotizaciones de la carne de res, lomo fino, sobrebarriga, muchacho y murillo; de la carne de cerdo, brazo con hueso, y de la sal yodada, el azúcar refinada, el chocolate dulce, el jugo instantáneo (sobre), los lomititos de atún en lata, el arroz de primera y el garbanzo importado. Por ejemplo, el precio de la carne de res, lomo fino, disminuyó, debido a una menor demanda de este corte. Esta situación se presentó en diez de los veintitrés mercados donde se vendió. En Bogotá, D. C., en

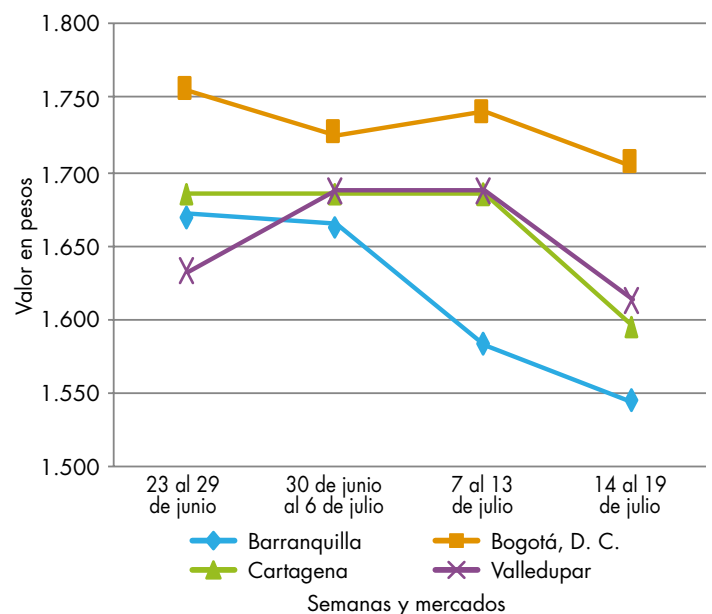


Fuente: DANE

Paloquemao, y en Cúcuta, en Cenabastos, por ejemplo, la unidad se negoció a \$21.000 y a \$15.000, respectivamente; 8,38%, en promedio, menos que la semana anterior.

En contraste, se observó un aumento en los precios de la leche en polvo y en los huevos rojo A y AA debido a su mayor demanda por el inicio de la temporada escolar, a lo que se sumó la disminución en la oferta desde Fosca y Fómeque (Cundinamarca), Bucaramanga y Lebrija (Santander) y Planeta Rica (Córdoba). En el caso del huevo rojo AA, el alza en los precios se presentó esta vez en trece de los veintisiete mercados en donde se encontró. En la ciudad de Sincelejo (Sucre), la unidad se cotizó a \$247, lo que significó un incremento en los precios del 7,39%.

Gráfico 4. Comportamiento de los precios del azúcar sulfitada 2018 (23 de junio al 19 de julio)



Fuente: DANE, Sipsa.

Cuadro 5. Mercados mayoristas. Precios de venta de granos y cereales 2018 (14 al 19 de julio)

Productos y mercados	Pesos por kilogramo			
	Mínimo	Máximo	Medio	Tendencia
Arroz blanco importado				
Pasto, El Potrerillo	2.333	2.400	2.356	=
Arroz de primera				
Armenia, Mercar	2.080	2.160	2.133	=
Barranquilla, Barranquillita	2.356	2.373	2.365	=
Barranquilla, Granabastos	2.189	2.333	2.297	-
Bogotá, D. C., Corabastos	2.160	2.260	2.200	-
Bogotá, D. C., Paloquemao	2.400	2.480	2.427	-
Bogotá, D. C., Plaza España	2.320	2.384	2.341	+
Bogotá, D. C., Plaza Las Flores	2.240	2.360	2.293	+
Bucaramanga, Mercados del centro	2.464	2.560	2.501	-
Buenaventura (Valle del Cauca)	2.400	2.520	2.467	=
Cali, La Floresta	2.160	2.320	2.237	+
Cali, Santa Helena	2.160	2.320	2.210	=
Cali, Siloé	2.160	2.320	2.235	=
Cartagena, Bazurto	2.267	2.333	2.317	=
Cartago (Valle del Cauca)	2.360	2.400	2.387	=
Cúcuta, Cenabastos	2.333	2.400	2.356	-
Cúcuta, La Nueva Sexta	2.367	2.400	2.389	-
Florencia (Caquetá)	2.360	2.400	2.380	=
Manizales, Centro Galerías	2.400	2.480	2.420	=
Medellín, Central Mayorista de Antioquia	2.360	2.400	2.390	=
Medellín, Plaza Minorista José María Villa	2.360	2.400	2.387	=
Montería, Mercado del Sur	2.267	2.311	2.281	-
Neiva, Surabastos	2.240	2.240	2.240	=
Palmira (Valle del Cauca)	2.140	2.400	2.273	-
Pamplona (Norte de Santander)	2.400	2.467	2.422	=
Pasto, El Potrerillo	2.480	2.480	2.480	-
Pereira, Mercasa	2.480	2.534	2.507	=
Popayán, Plaza de mercado del barrio Bolívar	1.940	1.972	1.957	=
Santa Marta (Magdalena)	2.040	2.180	2.107	-
Sincelejo, Nuevo Mercado	2.060	2.100	2.084	-
Tuluá (Valle del Cauca)	2.060	2.440	2.268	=
Tunja, Complejo de Servicios del Sur	2.400	2.400	2.400	+
Valledupar, Mercado Nuevo	2.100	2.160	2.140	=
Villavicencio, CAV	2.320	2.360	2.330	=
Arroz de segunda				
Barranquilla, Barranquillita	2.173	2.182	2.178	=
Barranquilla, Granabastos	2.044	2.156	2.104	+
Bogotá, D. C., Corabastos	2.000	2.100	2.030	-
Cartagena, Bazurto	2.044	2.089	2.067	+
Pereira, Mercasa	2.239	2.339	2.289	=
Santa Marta (Magdalena)	1.880	1.900	1.893	-
Sincelejo, Nuevo Mercado	1.889	1.911	1.900	=
Arroz excelso				
Barranquilla, Barranquillita	2.480	2.560	2.526	=

Productos y mercados	Pesos por kilogramo			
	Mínimo	Máximo	Medio	Tendencia
Arroz excelso (continuación)				
Barranquilla, Granabastos	2.440	2.536	2.478	-
Bucaramanga, Centroabastos	2.392	2.520	2.437	-
Cartagena, Bazurto	2.400	2.480	2.420	=
Ibagué, Plaza La 21	2.080	2.280	2.183	=
Montería, Mercado del Sur	2.560	2.560	2.560	=
Santa Marta (Magdalena)	2.480	2.480	2.480	=
Sincelejo, Nuevo Mercado	2.200	2.240	2.227	=
Valledupar, Mercado Nuevo	2.400	2.640	2.493	-
Arroz sopa cristal				
Bucaramanga, Centroabastos	1.112	1.200	1.144	=
Bucaramanga, Mercados del centro	1.160	1.280	1.232	=
Arveja amarilla seca importada				
Bucaramanga, Centroabastos	1.600	1.600	1.600	=
Cúcuta, Cenabastos	1.740	1.800	1.780	-
Cúcuta, La Nueva Sexta	1.560	1.700	1.630	=
Ibagué, Plaza La 21	1.440	1.500	1.475	+
Pamplona (Norte de Santander)	2.087	2.261	2.174	=
Arveja verde seca importada				
Armenia, Mercar	1.806	1.894	1.836	-
Barranquilla, Barranquillita	1.680	1.700	1.693	=
Bogotá, D. C., Corabastos	1.760	1.880	1.810	-
Bogotá, D. C., Paloquemao	2.400	2.560	2.453	-
Bogotá, D. C., Plaza España	2.240	2.400	2.309	=
Bucaramanga, Centroabastos	1.700	1.700	1.700	=
Bucaramanga, Mercados del centro	1.600	1.900	1.750	=
Buenaventura (Valle del Cauca)	1.584	1.680	1.632	=
Cali, La Floresta	2.400	2.400	2.400	=
Cali, Santa Helena	2.160	2.208	2.189	=
Cali, Siloé	2.240	2.320	2.280	=
Cartagena, Bazurto	2.000	2.200	2.100	=
Cúcuta, Cenabastos	1.800	1.900	1.833	=
Cúcuta, La Nueva Sexta	1.700	1.720	1.710	+
Manizales, Centro Galerías	2.203	2.423	2.280	=
Medellín, Central Mayorista de Antioquia	2.480	2.560	2.520	=
Medellín, Plaza Minorista José María Villa	2.240	2.400	2.347	=
Palmira (Valle del Cauca)	2.000	2.200	2.100	-
Pamplona (Norte de Santander)	2.087	2.261	2.174	=
Pasto, El Potrerillo	1.840	1.920	1.867	=
Pereira, Mercasa	1.830	2.000	1.915	=
Popayán, Plaza de mercado del barrio Bolívar	2.080	2.160	2.128	-
Santa Marta (Magdalena)	2.364	2.727	2.534	=
Sincelejo, Nuevo Mercado	2.000	2.000	2.000	=
Tuluá (Valle del Cauca)	1.792	1.952	1.866	=
Tunja, Complejo de Servicios del Sur	2.400	2.400	2.400	+

Cuadro 5. Mercados mayoristas. Precios de venta de granos y cereales (continuación)
2018 (14 al 19 de julio)

Productos y mercados	Pesos por kilogramo				Tendencia	Productos y mercados	Pesos por kilogramo				Tendencia
	Mínimo	Máximo	Medio				Mínimo	Máximo	Medio		
Arveja verde seca importada (continuación)						Frijol calima (continuación)					
Valledupar, Mercado Nuevo	3.000	3.000	3.000	=		Popayán, Plaza de mercado del barrio Bolívar	4.304	4.320	4.315	-	
Villavicencio, CAV	2.043	2.261	2.114	+		Tuluá (Valle del Cauca)	5.640	5.800	5.747	=	
Cuchuco de cebada						Frijol cargamento blanco					
Bucaramanga, Centroabastos	1.880	2.000	1.933	=		El Carmen de Viboral (Antioquia)	6.400	6.400	6.400	-	
Bucaramanga, Mercados del centro	1.808	2.200	1.976	=		Marinilla (Antioquia)	6.500	6.700	6.588	-	
Cuchuco de maíz						Frijol cargamento rojo					
Bucaramanga, Centroabastos	2.052	2.200	2.111	=		Armenia, Mercar	6.564	6.652	6.593	-	
Bucaramanga, Mercados del centro	1.920	2.000	1.973	-		Bogotá, D. C., Corabastos	5.600	5.760	5.680	-	
Cali, La Floresta	1.080	1.120	1.100	=		Bogotá, D. C., Paloquemao	6.400	7.200	6.667	-	
Cali, Siloé	1.680	1.760	1.720	+		Bogotá, D. C., Plaza Las Flores	6.960	7.200	7.080	-	
Florencia (Caquetá)	1.440	1.760	1.600	=		Cartago (Valle del Cauca)	6.240	6.400	6.347	=	
Ibagué, Plaza La 21	1.440	1.600	1.560	-		El Carmen de Viboral (Antioquia)	5.600	6.000	5.850	-	
Montería, Mercado del Sur	960	960	960	=		Ibagué, Plaza La 21	5.640	6.000	5.800	-	
Popayán, Plaza de mercado del barrio Bolívar	1.120	1.168	1.141	=		Manizales, Centro Galerías	7.225	7.489	7.423	=	
Sincelejo, Nuevo Mercado	1.400	1.400	1.400	=		Marinilla (Antioquia)	5.900	6.000	5.963	-	
Frijol bolón						Frijol nima calima					
Armenia, Mercar	6.872	6.960	6.916	++		Armenia, Mercar	5.330	5.419	5.360	++	
Bogotá, D. C., Corabastos	7.200	7.520	7.360	-		Bogotá, D. C., Corabastos	4.640	4.800	4.712	-	
Bogotá, D. C., Plaza Las Flores	7.840	8.800	8.480	+		Bogotá, D. C., Paloquemao	6.000	6.400	6.160	-	
Bucaramanga, Centroabastos	8.000	8.200	8.100	=		Bogotá, D. C., Plaza España	4.800	5.200	5.040	+	
Cartago (Valle del Cauca)	8.000	8.160	8.053	=		Bogotá, D. C., Plaza Las Flores	6.000	6.560	6.320	n.d.	
Cúcuta, Cenabastos	8.500	9.000	8.750	n.d.		Cartago (Valle del Cauca)	6.000	6.000	6.000	=	
Pereira, Mercasa	8.100	8.600	8.350	=		Florencia (Caquetá)	5.040	5.440	5.240	=	
Popayán, Plaza de mercado del barrio Bolívar	5.840	6.000	5.920	-		Manizales, Centro Galerías	6.167	6.432	6.278	=	
Tuluá (Valle del Cauca)	7.600	8.000	7.848	+		Medellín, Central Mayorista de Antioquia	5.400	5.500	5.475	=	
Villavicencio, CAV	8.174	8.696	8.411	+		Neiva, Surabastos	5.520	5.600	5.573	+	
Frijol cabeza negra importado						Frijol palomito importado					
Barranquilla, Barranquillita	3.450	3.510	3.488	=		Barranquilla, Barranquillita	3.600	3.700	3.640	+	
Cartagena, Bazurto	4.200	4.300	4.250	+		Barranquilla, Granabastos	3.150	3.800	3.458	-	
Santa Marta (Magdalena)	3.636	4.000	3.784	+		Cartagena, Bazurto	4.700	4.800	4.775	=	
Frijol cabeza negra nacional						Frijol palomito importado					
Barranquilla, Granabastos	3.700	4.600	4.138	++		Santa Marta (Magdalena)	4.364	4.545	4.409	+	
Sincelejo, Nuevo Mercado	3.300	3.400	3.367	-							
Valledupar, Mercado Nuevo	4.000	4.000	4.000	+							
Frijol calima											
Bucaramanga, Centroabastos	5.600	5.800	5.700	=							
Cali, La Floresta	3.900	4.000	3.947	=							
Cali, Santa Helena	4.160	4.320	4.240	=							
Cali, Siloé	4.880	4.960	4.920	=							
Ibagué, Plaza La 21	5.520	5.720	5.613	+							
Palmira (Valle del Cauca)	5.800	5.900	5.875	-							
Pasto, El Potrerillo	4.000	4.112	4.048	-							

Cuadro 5. Mercados mayoristas. Precios de venta de granos y cereales (continuación)
2018 (14 al 19 de julio)

Productos y mercados	Pesos por kilogramo				Tendencia	Productos y mercados	Pesos por kilogramo				Tendencia
	Mínimo	Máximo	Medio				Mínimo	Máximo	Medio		
Fríjol radical						Lenteja importada (continuación)					
Bogotá, D. C., Corabastos	4.000	4.432	4.308		-	Bogotá, D. C., Corabastos	2.900	3.200	3.075		-
Bogotá, D. C., Paloquemao	6.000	6.400	6.213		+	Bogotá, D. C., Paloquemao	3.840	4.160	4.000		+
Bucaramanga, Centroabastos	4.400	4.600	4.500		=	Bogotá, D. C., Plaza España	2.800	2.912	2.864		-
Bucaramanga, Mercados del centro	5.560	5.652	5.606		=	Bogotá, D. C., Plaza Las Flores	3.600	4.000	3.787		-
Manizales, Centro Galerías	5.903	6.167	6.035		=	Bucaramanga, Centroabastos	2.600	2.600	2.600		=
Medellín, Central Mayorista de Antioquia	5.000	5.000	5.000		=	Bucaramanga, Mercados del centro	2.958	3.100	3.029		=
Fríjol Uribe rosado						Buenaventura (Valle del Cauca)	2.240	2.900	2.564		-
Cartago (Valle del Cauca)	6.000	6.000	6.000		=	Cali, La Floresta	4.640	4.680	4.660		=
Medellín, Central Mayorista de Antioquia	5.600	5.800	5.733		=	Cali, Santa Helena	4.320	4.480	4.400		=
Pereira, Mercasa	5.830	6.200	6.015		=	Cali, Siloé	3.680	4.000	3.840		=
Fríjol Zaragoza						Cartagena, Bazurto	3.200	3.500	3.350		-
Barranquilla, Barranquillita	4.500	4.550	4.518		=	Cartago (Valle del Cauca)	2.704	2.800	2.768		=
Barranquilla, Granabastos	3.900	4.800	4.463		-	Cúcuta, Cenabastos	2.700	2.720	2.710		-
Cartagena, Bazurto	4.800	5.000	4.950		-	Cúcuta, La Nueva Sexta	3.333	3.500	3.403		-
Cúcuta, Cenabastos	5.000	5.000	5.000		+	Florencia (Caquetá)	2.720	2.800	2.760		=
Cúcuta, La Nueva Sexta	4.500	5.000	4.733		=	Ibagué, Plaza La 21	2.480	2.560	2.520		-
Montería, Mercado del Sur	4.500	4.500	4.500		-	Manizales, Centro Galerías	3.216	3.700	3.403		=
Santa Marta (Magdalena)	4.727	5.273	5.000		=	Medellín, Central Mayorista de Antioquia	2.720	2.800	2.760		=
Sincelejo, Nuevo Mercado	4.000	4.400	4.200		-	Medellín, Plaza Minorista José María Villa	2.800	3.040	2.880		=
Valledupar, Mercado Nuevo	5.000	5.000	5.000		=	Montería, Mercado del Sur	2.400	2.400	2.400		=
Garbanzo importado						Neiva, Surabastos	2.880	3.040	2.987		-
Arauca (Arauca)	5.038	5.800	5.419		=	Palmira (Valle del Cauca)	3.600	3.800	3.750		-
Armenia, Mercar	4.626	4.846	4.708		-	Pamplona (Norte de Santander)	3.043	3.043	3.043		=
Bogotá, D. C., Paloquemao	6.800	7.200	6.960		-	Pasto, El Potrerillo	2.960	3.200	3.053		-
Bogotá, D. C., Plaza España	6.240	6.400	6.293		-	Pereira, Mercasa	2.720	2.900	2.810		=
Bogotá, D. C., Plaza Las Flores	6.400	6.800	6.600		-	Popayán, Plaza de mercado del barrio Bolívar	4.400	4.480	4.453		=
Bucaramanga, Centroabastos	4.600	4.600	4.600		=	Santa Marta (Magdalena)	2.909	3.273	3.114		-
Bucaramanga, Mercados del centro	5.400	5.400	5.400		=	Sincelejo, Nuevo Mercado	2.600	2.800	2.750		-
Cartago (Valle del Cauca)	4.912	5.280	5.096		=	Tuluá (Valle del Cauca)	2.640	2.880	2.774		-
Cúcuta, Cenabastos	3.900	4.200	4.050		-	Tunja, Complejo de Servicios del Sur	3.200	3.200	3.200		+
Cúcuta, La Nueva Sexta	4.700	5.000	4.833		=	Valledupar, Mercado Nuevo	4.000	4.000	4.000		=
Medellín, Central Mayorista de Antioquia	3.840	4.160	3.980		=	Villavicencio, CAV	2.609	3.174	2.924		-
Medellín, Plaza Minorista José María Villa	4.640	4.800	4.747		=	Maíz amarillo cáscara					
Neiva, Surabastos	5.040	5.200	5.120		-	Bogotá, D. C., Corabastos	992	1.072	1.024		-
Pamplona (Norte de Santander)	4.696	5.043	4.841		+	Bogotá, D. C., Paloquemao	1.280	1.360	1.333		-
Pereira, Mercasa	4.700	4.720	4.710		=	Cartagena, Bazurto	840	860	845		=
Tunja, Complejo de Servicios del Sur	7.000	7.000	7.000		-	Manizales, Centro Galerías	1.120	1.200	1.173		=
Villavicencio, CAV	4.592	4.800	4.688		+	Medellín, Central Mayorista de Antioquia	1.100	1.200	1.150		=
Lenteja importada						Medellín, Plaza Minorista José María Villa	1.200	1.200	1.200		=
Arauca (Arauca)	3.520	3.760	3.640		-	Montería, Mercado del Sur	1.120	1.120	1.120		=
Armenia, Mercar	2.687	2.863	2.805		-	Neiva, Surabastos	1.000	1.016	1.011		+
Barranquilla, Barranquillita	2.570	2.600	2.585		-	Pasto, El Potrerillo	800	875	842		+
Barranquilla, Granabastos	2.420	2.850	2.580		-	Sincelejo, Nuevo Mercado	1.133	1.200	1.167		+
						Sonsón (Antioquia)	1.000	1.200	1.100		=

Cuadro 5. Mercados mayoristas. Precios de venta de granos y cereales (conclusión)
2018 (14 al 19 de julio)

Productos y mercados	Pesos por kilogramo			
	Precios			Tenden- cia
	Mínimo	Máximo	Medio	
Maíz amarillo cáscara (continuación)				
Valledupar, Mercado Nuevo	1.300	1.400	1.367	+
Maíz amarillo cáscara importado				
Medellín, Central Mayorista de Antioquia	950	950	950	=
Maíz amarillo trillado				
Armenia, Mercar	1.200	1.200	1.200	-
Barranquilla, Barranquillita	1.813	1.845	1.829	=
Barranquilla, Granabastos	1.525	1.575	1.553	-
Cali, La Floresta	1.640	1.680	1.660	=
Cali, Santa Helena	1.520	1.560	1.540	=
Cali, Siloé	1.360	1.660	1.510	=
Cartagena, Bazaruto	1.725	1.750	1.744	=
Medellín, Central Mayorista de Antioquia	1.300	1.400	1.367	=
Medellín, Plaza Minorista José María Villa	1.400	1.400	1.400	=
Montería, Mercado del Sur	1.400	1.400	1.400	=
Pereira, Mercasa	1.280	1.335	1.308	=
Santa Marta (Magdalena)	1.560	1.640	1.593	+
Sincelejo, Nuevo Mercado	1.378	1.400	1.394	=
Tuluá (Valle del Cauca)	1.300	1.400	1.338	+
Maíz blanco cáscara				
Medellín, Central Mayorista de Antioquia	1.100	1.200	1.167	=
Maíz blanco retrillado				
Cartago (Valle del Cauca)	1.280	1.300	1.293	+
Maíz blanco trillado				
Armenia, Mercar	1.200	1.220	1.207	-
Barranquilla, Barranquillita	1.585	1.595	1.591	=
Barranquilla, Granabastos	1.523	1.625	1.569	+
Bogotá, D. C., Corabastos	1.300	1.440	1.360	+
Bogotá, D. C., Paloquemao	1.600	1.600	1.600	-
Bogotá, D. C., Plaza España	1.440	1.520	1.467	-
Cali, La Floresta	1.540	1.580	1.560	=

TENDENCIAS

---	-
Variación mayor al -20 %	Variación entre 0 % y -10 %
--	=
Variación entre -10 % y -20 %	Variación igual a 0 %

Productos y mercados	Pesos por kilogramo			
	Precios			Tenden- cia
	Mínimo	Máximo	Medio	
Maíz blanco trillado (continuación)				
Cali, Santa Helena	1.560	1.600	1.580	=
Cali, Siloé	1.120	1.360	1.240	=
Cartagena, Bazaruto	1.600	1.625	1.619	=
Cartago (Valle del Cauca)	1.200	1.200	1.200	=
Cúcuta, Cenabastos	1.460	1.570	1.515	-
Cúcuta, La Nueva Sexta	1.600	1.800	1.717	=
Florencia (Caquetá)	1.380	1.400	1.390	-
Ibagué, Plaza La 21	1.280	1.340	1.300	+
Manizales, Centro Galerías	1.360	1.440	1.400	=
Medellín, Central Mayorista de Antioquia	1.450	1.450	1.450	=
Medellín, Plaza Minorista José María Villa	1.400	1.600	1.483	=
Montería, Mercado del Sur	1.400	1.400	1.400	=
Neiva, Surabastos	1.200	1.240	1.227	+
Palmira (Valle del Cauca)	1.380	1.440	1.420	-
Pereira, Mercasa	1.245	1.400	1.323	=
Popayán, Plaza de mercado del barrio Bolívar	1.440	1.480	1.460	-
Santa Marta (Magdalena)	1.360	1.500	1.425	+
Sincelejo, Nuevo Mercado	1.333	1.400	1.361	+
Tuluá (Valle del Cauca)	1.300	1.360	1.335	=
Tunja, Complejo de Servicios del Sur	1.920	1.920	1.920	++
Valledupar, Mercado Nuevo	1.400	1.400	1.400	=
Villavicencio, CAV	1.192	1.360	1.296	-
Maíz pira				
Bogotá, D. C., Corabastos	2.000	2.160	2.080	-
Bogotá, D. C., Plaza España	2.240	2.376	2.285	-
Bucaramanga, Centroabastos	2.571	2.619	2.595	=
Bucaramanga, Mercados del centro	2.738	2.786	2.762	=
Cúcuta, Cenabastos	2.140	2.240	2.180	-
Cúcuta, La Nueva Sexta	2.180	2.280	2.220	=
Medellín, Central Mayorista de Antioquia	2.560	2.720	2.613	=
Medellín, Plaza Minorista José María Villa	2.400	2.560	2.507	=
Montería, Mercado del Sur	2.112	2.112	2.112	-
Villavicencio, CAV	2.270	2.609	2.437	=

+	+++
Variación entre 0 % y 10 %	Variación mayor al 20 %
++	n. d.
Variación entre 10 % y 20 %	No determinado

BOLETÍN SEMANAL PRECIOS MAYORISTAS

Cuadro 6. Mercados mayoristas. Precios de venta de huevos y lácteos
2018 (14 al 19 de julio)

Productos y mercados	Pesos por kilogramo			Tendencia
	Mínimo	Máximo	Medio	
Huevo blanco A				
Buenaventura (Valle del Cauca)	300	317	306	=
Cartago (Valle del Cauca)	230	230	230	=
Manizales, Centro Galerías	220	240	228	=
Medellín, Central Mayorista de Antioquia	230	230	230	=
Medellín, Plaza Minorista José María Villa	228	240	233	+
Pereira, La 41	220	220	220	=
Huevo blanco AA				
Cartago (Valle del Cauca)	237	240	238	=
Manizales, Centro Galerías	230	250	240	=
Medellín, Central Mayorista de Antioquia	250	255	253	-
Medellín, Plaza Minorista José María Villa	243	250	248	+
Pereira, La 41	260	260	260	+
Huevo blanco B				
Cartago (Valle del Cauca)	217	220	218	=
Medellín, Central Mayorista de Antioquia	225	225	225	+
Medellín, Plaza Minorista José María Villa	209	230	215	+
Pereira, La 41	200	200	200	=
Huevo blanco extra				
Manizales, Centro Galerías	270	300	280	=
Medellín, Central Mayorista de Antioquia	290	300	297	-
Medellín, Plaza Minorista José María Villa	275	290	281	-
Pereira, La 41	300	300	300	=
Huevo rojo A				
Armenia, Mercar	250	250	250	=
Barranquilla, Barranquillita	255	260	259	=
Barranquilla, Granabastos	240	240	240	-
Bogotá, D. C., Corabastos	230	250	240	+
Bogotá, D. C., Paloquemao	225	240	232	-
Bogotá, D. C., Plaza Las Flores	240	270	262	-
Bucaramanga, Centroabastos	210	210	210	+
Cali, Santa Helena	247	267	258	=
Cali, Siloé	240	267	253	=
Cartagena, Bazurto	210	217	214	-
Cartago (Valle del Cauca)	230	233	232	=
Cúcuta, Cenabastos	228	230	229	=
Ibagué, Plaza La 21	233	250	239	+
Medellín, Central Mayorista de Antioquia	230	230	230	=

Productos y mercados	Pesos por kilogramo			Tendencia
	Mínimo	Máximo	Medio	
Huevo rojo A (continuación)				
Medellín, Plaza Minorista José María Villa	228	240	233	+
Montería, Mercado del Sur	250	253	253	+
Neiva, Surabastos	210	220	215	-
Pamplona (Norte de Santander)	228	236	233	+
Pasto, El Potrerillo	217	227	220	+
Popayán, Plaza de mercado del barrio Bolívar	247	253	250	+
Sincelejo, Nuevo Mercado	240	240	240	+
Tuluá (Valle del Cauca)	223	230	227	+
Valledupar, Mercado Nuevo	227	233	231	+
Villavicencio, CAV	205	220	211	+
Huevo rojo AA				
Armenia, Mercar	280	280	280	=
Barranquilla, Barranquillita	265	270	269	=
Barranquilla, Granabastos	250	250	250	-
Bogotá, D. C., Corabastos	250	260	253	=
Bogotá, D. C., Paloquemao	240	245	242	+
Bogotá, D. C., Plaza Las Flores	250	290	280	-
Bucaramanga, Centroabastos	215	215	215	+
Cali, Galería Alameda	250	283	264	+
Cali, La Floresta	267	280	273	=
Cali, Santa Helena	290	307	299	=
Cali, Siloé	257	267	262	=
Cartagena, Bazurto	230	233	232	-
Cartago (Valle del Cauca)	240	247	243	=
Cúcuta, Cenabastos	240	244	242	=
Ibagué, Plaza La 21	250	260	254	-
Medellín, Central Mayorista de Antioquia	250	255	253	-
Medellín, Plaza Minorista José María Villa	243	250	248	+
Montería, Mercado del Sur	283	283	283	+
Neiva, Surabastos	230	240	235	-
Palmira (Valle del Cauca)	300	317	307	+
Pamplona (Norte de Santander)	236	239	238	+
Pasto, El Potrerillo	233	240	236	+
Popayán, Plaza de mercado del barrio Bolívar	273	283	279	+
Sincelejo, Nuevo Mercado	247	247	247	+
Tuluá (Valle del Cauca)	233	240	238	+
Valledupar, Mercado Nuevo	233	240	238	+
Villavicencio, CAV	225	240	233	+
Huevo rojo B				
Armenia, Mercar	270	270	270	=
Barranquilla, Barranquillita	240	245	244	=
Barranquilla, Granabastos	225	225	225	n.d.
Bogotá, D. C., Corabastos	220	230	227	+

Cuadro 6. Mercados mayoristas. Precios de venta de huevos y lácteos (continuación)
2018 (14 al 19 de julio)

Productos y mercados	Pesos por kilogramo			
	Mínimo	Máximo	Medio	Tendencia
Huevo rojo B (continuación)				
Bogotá, D. C., Paloquemao	210	220	215	-
Bogotá, D. C., Plaza Las Flores	220	250	242	-
Bucaramanga, Centroabastos	200	200	200	+
Cúcuta, Cenabastos	217	220	218	=
Ibagué, Plaza La 21	217	233	223	+
Medellín, Central Mayorista de Antioquia	225	225	225	+
Medellín, Plaza Minorista José María Villa	209	230	215	+
Montería, Mercado del Sur	233	233	233	=
Neiva, Surabastos	210	230	220	+
Sincelejo, Nuevo Mercado	223	223	223	+
Villavicencio, CAV	195	200	199	+
Huevo rojo extra				
Armenia, Mercar	330	330	330	=
Bogotá, D. C., Corabastos	290	300	297	+
Bogotá, D. C., Paloquemao	275	320	295	+
Bogotá, D. C., Plaza Las Flores	317	340	331	-
Cali, Galería Alameda	290	300	297	-
Cali, La Floresta	297	307	301	=
Cali, Siloé	290	307	299	=
Cúcuta, Cenabastos	260	261	261	+
Ibagué, Plaza La 21	283	333	300	=
Medellín, Central Mayorista de Antioquia	290	300	297	-
Medellín, Plaza Minorista José María Villa	275	290	281	-
Neiva, Surabastos	280	300	290	=
Palmira (Valle del Cauca)	333	350	342	=
Pasto, El Potrillo	260	267	263	+
Villavicencio, CAV	245	266	258	+
Leche en polvo				
Armenia, Mercar	18.359	23.889	20.643	+
Bogotá, D. C., Corabastos	23.090	23.438	23.242	-
Bucaramanga, Centroabastos	22.083	24.167	23.229	-
Bucaramanga, Mercados del centro	23.889	24.800	24.345	=
Buenaventura (Valle del Cauca)	19.325	23.936	21.733	=
Cali, La Floresta	19.123	21.354	20.239	=
Cali, Santa Helena	19.211	21.962	20.587	=
Cali, Siloé	19.792	24.035	21.231	=
Cartago (Valle del Cauca)	18.333	23.003	20.903	=
Medellín, Central Mayorista de Antioquia	16.025	16.504	16.180	=
Palmira (Valle del Cauca)	19.474	23.333	21.434	-
Pamplona (Norte de Santander)	11.667	11.667	11.667	=
Pasto, El Potrillo	18.860	18.947	18.904	+
Pereira, Mercasa	23.639	23.639	23.639	=

Productos y mercados	Pesos por kilogramo			
	Mínimo	Máximo	Medio	Tendencia
Leche en polvo (continuación)				
Popayán, Plaza de mercado del barrio Bolívar	20.000	21.745	20.902	-
Tuluá (Valle del Cauca)	19.237	23.411	21.321	=
Villavicencio, CAV	23.351	24.514	24.057	-
Queso campesino				
Armenia, Mercar	11.000	11.000	11.000	=
Bogotá, D. C., Corabastos	7.800	8.400	8.050	+
Bogotá, D. C., Paloquemao	9.000	9.000	9.000	=
Bogotá, D. C., Plaza España	8.000	8.000	8.000	=
Bogotá, D. C., Plaza Las Flores	7.000	7.600	7.300	-
Bucaramanga, Mercados del centro	9.000	9.000	9.000	=
Cali, Galería Alameda	10.000	10.400	10.133	+
Cali, La Floresta	10.000	10.000	10.000	=
Cali, Santa Helena	9.600	9.800	9.725	=
Cali, Siloé	10.000	10.000	10.000	=
Cúcuta, Cenabastos	9.500	10.000	9.750	=
Florencia (Caquetá)	8.640	8.800	8.720	-
Ibagué, Plaza La 21	7.600	9.200	8.200	=
Manizales, Centro Galerías	7.600	8.000	7.800	=
Medellín, Central Mayorista de Antioquia	12.200	12.300	12.233	-
Montería, Mercado del Sur	8.600	9.000	8.900	++
Palmira (Valle del Cauca)	9.800	10.000	9.950	+
Pereira, La 41	10.000	10.000	10.000	=
Tuluá (Valle del Cauca)	9.200	10.400	9.600	=
Villavicencio, CAV	8.000	9.000	8.750	=
Queso Caquetá				
Cali, Galería Alameda	9.000	10.000	9.667	+
Cali, La Floresta	9.500	9.800	9.633	+
Cali, Santa Helena	9.000	10.000	9.500	+
Cali, Siloé	8.600	8.800	8.700	-
Palmira (Valle del Cauca)	10.000	10.000	10.000	=
Popayán, Plaza de mercado del barrio Bolívar	8.800	9.200	9.000	-
Tuluá (Valle del Cauca)	8.400	8.800	8.600	+
Queso costeño				
Armenia, Mercar	7.200	7.600	7.467	=
Barranquilla, Barranquillita	8.100	8.300	8.225	-
Barranquilla, Granabastos	7.500	8.600	8.100	-
Bogotá, D. C., Corabastos	9.500	10.000	9.650	+
Bogotá, D. C., Paloquemao	10.000	11.000	10.333	-
Bogotá, D. C., Plaza España	9.200	10.000	9.733	=
Bogotá, D. C., Plaza Las Flores	9.000	10.000	9.667	+
Bucaramanga, Mercados del centro	9.000	10.000	9.333	=
Buenaventura (Valle del Cauca)	13.000	13.400	13.200	=
Cali, Galería Alameda	9.000	10.000	9.667	+
Cali, La Floresta	9.500	9.800	9.633	+

Cuadro 6. Mercados mayoristas. Precios de venta de huevos y lácteos (conclusión)
2018 (14 al 19 de julio)

Productos y mercados	Pesos por kilogramo			Tendencia
	Mínimo	Máximo	Medio	
Queso costeño (continuación)				
Cali, Santa Helena	9.000	10.000	9.500	+
Cali, Siloé	8.600	8.800	8.700	-
Cartagena, Bazurto	10.500	10.800	10.600	-
Cartago (Valle del Cauca)	8.500	9.000	8.750	n.d.
Cúcuta, Cenabastos	10.000	10.000	10.000	=
Ibagué, Plaza La 21	10.000	10.000	10.000	n.d.
Manizales, Centro Galerías	9.000	9.000	9.000	++
Medellín, Central Mayorista de Antioquia	9.000	9.000	9.000	-
Medellín, Plaza Minorista José María Villa	8.800	9.000	8.867	+
Montería, Mercado del Sur	10.000	10.000	10.000	=
Palmira (Valle del Cauca)	10.000	10.000	10.000	=
Pereira, La 41	10.000	10.500	10.250	=
Santa Marta (Magdalena)	7.000	7.400	7.200	+
Sincelejo, Nuevo Mercado	7.600	7.600	7.600	=
Valledupar, Mercado Nuevo	7.500	8.500	8.000	=
Villavicencio, CAV	10.000	10.000	10.000	+
Queso cuajada				
Armenia, Mercar	7.000	7.200	7.067	+
Bogotá, D. C., Corabastos	9.000	9.000	9.000	=
Bogotá, D. C., Paloquemao	8.600	9.000	8.867	-
Bogotá, D. C., Plaza Las Flores	8.000	8.000	8.000	=
Bucaramanga, Mercados del centro	9.000	9.000	9.000	=
Buenaventura (Valle del Cauca)	8.600	9.000	8.800	=
Cali, Galería Alameda	7.200	7.400	7.333	+
Cali, La Floresta	7.000	7.000	7.000	-
Cali, Santa Helena	6.600	6.800	6.725	=
Cali, Siloé	6.400	6.800	6.600	-
Cartago (Valle del Cauca)	7.400	7.600	7.500	=
Cúcuta, Cenabastos	8.500	9.000	8.750	=
Medellín, Central Mayorista de Antioquia	9.300	9.400	9.333	=

TENDENCIAS

--- Variación mayor al -20 %	- Variación entre 0 % y -10 %
-- Variación entre -10 % y -20 %	= Variación igual a 0 %

Productos y mercados	Pesos por kilogramo			Tendencia
	Mínimo	Máximo	Medio	
Queso cuajada (continuación)				
Medellín, Plaza Minorista José María Villa	8.000	8.000	8.000	=
Palmira (Valle del Cauca)	7.800	8.000	7.950	+
Pereira, La 41	9.000	9.000	9.000	=
Popayán, Plaza de mercado del barrio Bolívar	8.800	9.000	8.900	-
Tuluá (Valle del Cauca)	6.900	7.000	6.967	=
Villavicencio, CAV	9.600	10.000	9.700	=
Queso doble crema				
Armenia, Mercar	10.500	11.000	10.833	=
Bogotá, D. C., Corabastos	8.400	9.600	8.900	+
Bogotá, D. C., Paloquemao	8.400	8.800	8.533	-
Bogotá, D. C., Plaza España	8.000	8.800	8.533	-
Bogotá, D. C., Plaza Las Flores	8.800	9.800	9.300	+
Bucaramanga, Mercados del centro	10.000	10.000	10.000	=
Buenaventura (Valle del Cauca)	10.000	11.000	10.333	=
Cali, Galería Alameda	11.000	12.000	11.333	=
Cali, La Floresta	10.000	10.000	10.000	=
Cali, Santa Helena	10.000	10.000	10.000	=
Cali, Siloé	10.000	10.000	10.000	=
Cúcuta, Cenabastos	9.500	10.000	9.750	=
Florencia (Caquetá)	9.600	9.800	9.700	+
Ibagué, Plaza La 21	10.000	12.000	10.850	-
Medellín, Central Mayorista de Antioquia	9.200	10.000	9.600	-
Palmira (Valle del Cauca)	10.000	10.000	10.000	=
Popayán, Plaza de mercado del barrio Bolívar	10.200	10.600	10.400	=
Tuluá (Valle del Cauca)	10.800	11.600	11.067	=
Villavicencio, CAV	10.400	10.400	10.400	=

+	+++
Variación entre 0 % y 10 %	Variación mayor al 20 %
++	n. d.
Variación entre 10 % y 20 %	No determinado

Cuadro 7. Mercados mayoristas. Precios de venta de carnes 2018 (14 al 19 de julio)

Productos y mercados	Pesos por kilogramo			
	Mínimo	Máximo	Medio	Tendencia
Alas de pollo con costillar				
Armenia, Mercar	5.200	5.500	5.300	=
Barranquilla, Barranquillita	3.900	4.100	4.000	-
Barranquilla, Granabastos	4.100	4.100	4.100	-
Bogotá, D. C., Frigorífico Ble Ltda.	5.300	5.600	5.500	=
Bogotá, D. C., Frigorífico Guadalupe	3.400	4.000	3.750	-
Bogotá, D. C., Plaza Las Flores	3.200	3.400	3.267	-
Cali, Galería Alameda	3.980	4.400	4.253	+
Cali, Santa Helena	4.400	4.600	4.500	=
Cartagena, Bazurto	4.200	4.300	4.250	=
Florencia (Caquetá)	5.000	5.200	5.100	-
Ibagué, Plaza La 21	4.600	4.800	4.733	+
Montería, Mercado del Sur	4.000	4.000	4.000	-
Neiva, Surabastos	4.000	4.400	4.133	-
Palmira (Valle del Cauca)	4.600	4.800	4.750	+
Santa Marta (Magdalena)	3.500	4.100	3.900	+
Sincelejo, Nuevo Mercado	4.000	4.000	4.000	=
Tuluá (Valle del Cauca)	4.900	5.000	4.967	=
Valledupar, Mercado Nuevo	3.800	4.000	3.867	-
Villavicencio, CAV	4.400	4.600	4.500	+

Alas de pollo sin costillar				
Arauca (Arauca)	5.700	5.700	5.700	=
Armenia, Mercar	5.600	6.000	5.733	-
Bogotá, D. C., Corabastos	5.800	6.000	5.933	+
Bogotá, D. C., Frigorífico Ble Ltda.	6.400	6.600	6.533	+
Bogotá, D. C., Frigorífico Guadalupe	6.000	6.400	6.167	-
Bogotá, D. C., Paloquemao	7.000	7.600	7.267	+
Bogotá, D. C., Plaza Las Flores	5.600	6.000	5.733	-
Bucaramanga, Frigoríficos	5.800	6.600	6.267	-
Cúcuta, Cenabastos	4.600	4.915	4.802	+
Medellín, Central Mayorista de Antioquia	6.000	6.900	6.533	=
Medellín, Plaza Minorista José María Villa	5.400	5.700	5.475	=

Carne de cerdo, brazo con hueso				
Barranquilla, Barranquillita	9.900	10.000	9.975	=
Bogotá, D. C., Frigorífico Ble Ltda.	9.000	9.000	9.000	-
Bogotá, D. C., Frigorífico Guadalupe	8.500	9.000	8.750	-
Bogotá, D. C., Paloquemao	9.000	9.000	9.000	-
Bogotá, D. C., Plaza Las Flores	9.000	10.200	9.550	+
Cartagena, Bazurto	9.300	9.500	9.400	+
Cúcuta, Cenabastos	10.000	10.000	10.000	+
Montería, Mercado del Sur	10.000	10.000	10.000	=
Sincelejo, Nuevo Mercado	8.000	9.000	8.500	=
Valledupar, Mercado Nuevo	12.000	12.000	12.000	+

Carne de cerdo, brazo sin hueso				
Barranquilla, Barranquillita	11.800	12.000	11.925	-

Productos y mercados	Pesos por kilogramo			
	Mínimo	Máximo	Medio	Tendencia
Carne de cerdo, brazo sin hueso (continuación)				
Bogotá, D. C., Frigorífico Ble Ltda.	9.800	10.000	9.933	+
Bogotá, D. C., Frigorífico Guadalupe	9.000	9.500	9.417	=
Bogotá, D. C., Paloquemao	9.600	11.000	10.200	-
Bogotá, D. C., Plaza Las Flores	9.000	10.000	9.483	+
Buenaventura (Valle del Cauca)	15.000	15.000	15.000	=
Cali, Santa Helena	12.200	12.600	12.425	+
Cartagena, Bazurto	12.500	12.700	12.600	=
Ibagué, Plaza La 21	10.000	11.000	10.650	=
Medellín, Central Mayorista de Antioquia	11.500	11.900	11.733	=
Montería, Mercado del Sur	12.000	12.000	12.000	=
Palmira (Valle del Cauca)	11.000	11.500	11.125	-
Pasto, El Potrerillo	14.000	14.000	14.000	=
Pereira, La 41	12.000	13.000	12.500	=
Sincelejo, Nuevo Mercado	12.000	12.000	12.000	=
Tuluá (Valle del Cauca)	10.000	11.000	10.667	=
Valledupar, Mercado Nuevo	13.000	13.000	13.000	+
Villavicencio, CAV	10.000	10.000	10.000	=

Carne de cerdo, cabeza de lomo				
Bogotá, D. C., Frigorífico Ble Ltda.	10.000	10.200	10.067	+
Bogotá, D. C., Frigorífico Guadalupe	9.800	10.500	10.133	+
Bogotá, D. C., Paloquemao	9.000	10.000	9.533	-
Bogotá, D. C., Plaza Las Flores	9.000	10.000	9.650	-
Cúcuta, Cenabastos	12.000	12.000	12.000	=
Cúcuta, La Nueva Sexta	10.000	12.000	11.333	+
Ibagué, Plaza La 21	9.600	11.000	10.150	=
Villavicencio, CAV	10.000	10.000	10.000	=

Carne de cerdo, costilla				
Barranquilla, Barranquillita	9.900	10.000	9.975	-
Bogotá, D. C., Frigorífico Ble Ltda.	12.000	12.600	12.333	-
Bogotá, D. C., Frigorífico Guadalupe	10.000	10.500	10.200	+
Bogotá, D. C., Paloquemao	11.000	11.600	11.200	=
Bogotá, D. C., Plaza Las Flores	10.500	12.000	10.933	+
Buenaventura (Valle del Cauca)	13.000	14.000	13.667	=
Cali, Santa Helena	9.200	9.500	9.350	=
Cartagena, Bazurto	9.300	9.500	9.400	=
Cúcuta, Cenabastos	11.000	12.000	11.500	=
Cúcuta, La Nueva Sexta	11.000	12.500	11.833	++
Florencia (Caquetá)	14.000	14.000	14.000	=
Ibagué, Plaza La 21	11.000	12.900	11.875	-
Manizales, Centro Galerías	11.000	13.000	12.000	=
Medellín, Central Mayorista de Antioquia	14.000	14.300	14.183	=
Medellín, Plaza Minorista José María Villa	13.000	14.000	13.513	=
Montería, Mercado del Sur	10.000	10.500	10.167	=
Palmira (Valle del Cauca)	10.000	10.500	10.375	-

Cuadro 7. Mercados mayoristas. Precios de venta de carnes (continuación)
2018 (14 al 19 de julio)

Productos y mercados	Pesos por kilogramo			
	Mínimo	Máximo	Medio	Tendencia
Carne de cerdo, costilla (continuación)				
Pasto, El Potrerillo	12.000	13.000	12.667	+
Pereira, La 41	13.000	14.000	13.500	-
Tuluá (Valle del Cauca)	10.500	11.500	11.000	=
Tunja, Complejo de Servicios del Sur	12.000	12.000	12.000	=
Valledupar, Mercado Nuevo	12.000	13.000	12.667	=
Villavicencio, CAV	10.000	10.500	10.375	=
Carne de cerdo en canal				
Bogotá, D. C., Frigorífico Guadalupe	6.880	7.120	7.000	+
Ibagué, Plaza La 21	6.800	7.280	7.055	+
Pereira, La 41	6.700	6.800	6.750	=
Carne de cerdo, espinazo				
Buenaventura (Valle del Cauca)	9.600	10.000	9.867	=
Cali, Santa Helena	6.200	6.400	6.325	=
Cúcuta, Cenabastos	4.000	4.000	4.000	=
Ibagué, Plaza La 21	3.000	5.000	4.000	=
Manizales, Centro Galerías	6.000	7.000	6.500	=
Medellín, Central Mayorista de Antioquia	4.800	6.500	5.767	=
Medellín, Plaza Minorista José María Villa	6.000	6.690	6.323	=
Montería, Mercado del Sur	10.000	10.000	10.000	=
Neiva, Surabastos	4.000	5.000	4.500	n.d.
Palmira (Valle del Cauca)	6.000	6.000	6.000	=
Pasto, El Potrerillo	6.600	6.600	6.600	-
Pereira, La 41	8.000	8.000	8.000	=
Tuluá (Valle del Cauca)	6.000	7.000	6.333	=
Tunja, Complejo de Servicios del Sur	8.000	8.000	8.000	=
Carne de cerdo, lomo con hueso				
Barranquilla, Barranquillita	9.900	10.000	9.975	=
Cartagena, Bazurto	9.300	9.500	9.400	=
Cúcuta, Cenabastos	12.000	12.000	12.000	=
Cúcuta, La Nueva Sexta	11.000	12.500	11.833	+
Montería, Mercado del Sur	10.000	10.000	10.000	=
Sincelejo, Nuevo Mercado	8.000	9.000	8.500	=
Valledupar, Mercado Nuevo	10.000	10.000	10.000	=
Carne de cerdo, lomo sin hueso				
Barranquilla, Barranquillita	11.800	12.000	11.950	=
Bogotá, D. C., Frigorífico Ble Ltda.	13.000	13.500	13.167	-
Bogotá, D. C., Frigorífico Guadalupe	13.000	13.500	13.083	+
Bogotá, D. C., Paloquemao	12.000	12.600	12.300	-
Bogotá, D. C., Plaza Las Flores	12.000	13.000	12.583	+
Buenaventura (Valle del Cauca)	16.000	17.000	16.667	=
Cali, Santa Helena	14.200	14.500	14.350	=
Cartagena, Bazurto	12.500	12.700	12.600	=
Carne de cerdo, lomo sin hueso (continuación)				
Cúcuta, Cenabastos	13.000	13.000	13.000	+
Cúcuta, La Nueva Sexta	12.000	14.000	13.000	+
Florencia (Caquetá)	14.000	14.000	14.000	=
Ibagué, Plaza La 21	12.400	13.900	13.075	+
Manizales, Centro Galerías	13.000	16.000	14.667	=
Medellín, Central Mayorista de Antioquia	15.200	15.500	15.400	=
Medellín, Plaza Minorista José María Villa	14.000	16.240	14.960	=
Montería, Mercado del Sur	14.000	14.000	14.000	=
Neiva, Surabastos	12.000	12.000	12.000	n.d.
Palmira (Valle del Cauca)	13.500	14.000	13.750	-
Pasto, El Potrerillo	14.000	15.000	14.667	+
Pereira, La 41	15.000	16.000	15.500	=
Sincelejo, Nuevo Mercado	12.000	13.000	12.500	=
Tuluá (Valle del Cauca)	14.000	15.000	14.400	=
Tunja, Complejo de Servicios del Sur	12.000	12.000	12.000	=
Valledupar, Mercado Nuevo	16.000	16.000	16.000	=
Carne de cerdo, pernil con hueso				
Barranquilla, Barranquillita	10.500	10.600	10.550	=
Bogotá, D. C., Frigorífico Ble Ltda.	9.600	9.800	9.733	n.d.
Bogotá, D. C., Frigorífico Guadalupe	9.000	9.500	9.367	+
Bogotá, D. C., Plaza Las Flores	9.500	10.000	9.750	-
Cartagena, Bazurto	9.300	9.500	9.400	=
Cúcuta, Cenabastos	10.000	10.000	10.000	+
Cúcuta, La Nueva Sexta	10.000	12.000	11.000	++
Ibagué, Plaza La 21	10.000	11.000	10.650	=
Montería, Mercado del Sur	10.000	10.000	10.000	=
Sincelejo, Nuevo Mercado	9.000	9.000	9.000	=
Valledupar, Mercado Nuevo	11.000	12.000	11.667	=
Villavicencio, CAV	10.000	10.000	10.000	=
Carne de cerdo, pernil sin hueso				
Bogotá, D. C., Frigorífico Ble Ltda.	10.000	10.800	10.433	-
Bogotá, D. C., Frigorífico Guadalupe	9.800	10.000	9.967	+
Bogotá, D. C., Plaza Las Flores	10.000	11.000	10.317	+
Buenaventura (Valle del Cauca)	15.000	15.000	15.000	=
Cali, Santa Helena	12.400	12.600	12.500	-
Cartagena, Bazurto	12.500	12.700	12.600	=
Cúcuta, Cenabastos	11.000	12.000	11.500	+
Cúcuta, La Nueva Sexta	11.000	12.000	11.500	+
Ibagué, Plaza La 21	11.200	12.000	11.650	+
Manizales, Centro Galerías	12.000	13.000	12.333	=
Medellín, Central Mayorista de Antioquia	12.700	13.540	13.047	=
Medellín, Plaza Minorista José María Villa	11.000	14.575	12.394	-

Cuadro 7. Mercados mayoristas. Precios de venta de carnes (continuación)
2018 (14 al 19 de julio)

Productos y mercados	Pesos por kilogramo			
	Mínimo	Máximo	Medio	Tendencia
Carne de cerdo, perril sin hueso (continuación)				
Montería, Mercado del Sur	13.000	13.000	13.000	=
Palmira (Valle del Cauca)	12.000	12.500	12.125	-
Pasto, El Potrerillo	15.000	15.000	15.000	=
Pereira, La 41	13.000	14.000	13.500	=
Sincelejo, Nuevo Mercado	12.000	12.000	12.000	=
Tuluá (Valle del Cauca)	12.000	13.000	12.667	=
Tunja, Complejo de Servicios del Sur	12.000	12.000	12.000	=
Villavicencio, CAV	11.000	11.000	11.000	=
Carne de cerdo, tocineta plancha				
Manizales, Centro Galerías	11.000	12.000	11.333	=
Carne de cerdo, tocino barriga				
Bogotá, D. C., Frigorífico Ble Ltda.	10.000	10.000	10.000	-
Bogotá, D. C., Frigorífico Guadalupe	9.800	10.000	9.967	+
Bogotá, D. C., Plaza Las Flores	8.000	9.600	9.017	-
Florencia (Caquetá)	10.000	10.000	10.000	=
Ibagué, Plaza La 21	7.000	7.600	7.200	=
Medellín, Central Mayorista de Antioquia	13.700	14.300	14.100	=
Medellín, Plaza Minorista José María Villa	11.000	13.532	12.508	-
Neiva, Surabastos	6.000	6.000	6.000	n.d.
Palmira (Valle del Cauca)	9.600	10.000	9.900	-
Pasto, El Potrerillo	6.000	6.000	6.000	=
Pereira, La 41	11.000	12.000	11.500	=
Tunja, Complejo de Servicios del Sur	7.000	8.000	7.667	-
Carne de cerdo, tocino papada				
Bogotá, D. C., Frigorífico Ble Ltda.	6.800	7.000	6.867	-
Bogotá, D. C., Frigorífico Guadalupe	5.500	6.000	5.750	-
Bogotá, D. C., Plaza Las Flores	6.000	8.000	7.100	-
Buenaventura (Valle del Cauca)	7.800	8.000	7.933	=
Cali, Santa Helena	6.400	6.600	6.525	=
Cúcuta, Cenabastos	7.000	8.000	7.500	=
Cúcuta, La Nueva Sexta	7.500	8.000	7.833	+
Ibagué, Plaza La 21	6.800	7.500	7.075	+
Manizales, Centro Galerías	8.000	9.000	8.333	=
Medellín, Central Mayorista de Antioquia	7.400	9.000	8.133	=
Medellín, Plaza Minorista José María Villa	7.800	12.600	9.200	-
Pereira, La 41	9.000	10.000	9.500	-
Tuluá (Valle del Cauca)	7.500	8.200	7.900	=
Carne de res, bola de brazo				
Barranquilla, Barranquillita	15.400	15.800	15.600	+
Barranquilla, Granabastos	13.900	16.800	15.175	-
Bogotá, D. C., Paloquehao	13.600	15.000	14.200	=

Productos y mercados	Pesos por kilogramo			
	Mínimo	Máximo	Medio	Tendencia
Carne de res, bola de brazo (continuación)				
Bucaramanga, Frigoríficos	16.700	18.450	17.575	+
Buenaventura (Valle del Cauca)	16.000	17.000	16.333	=
Cali, Santa Helena	15.000	15.600	15.325	=
Cartagena, Bazurto	14.000	14.500	14.375	=
Cúcuta, Cenabastos	12.000	12.500	12.167	=
Cúcuta, La Nueva Sexta	12.000	13.000	12.500	-
Ibagué, Plaza La 21	14.000	15.900	14.675	+
Manizales, Centro Galerías	12.000	15.000	13.333	=
Medellín, Central Mayorista de Antioquia	18.200	19.000	18.567	=
Montería, Frigosisú	13.000	13.000	13.000	=
Montería, Mercado del Sur	14.000	14.000	14.000	=
Palmira (Valle del Cauca)	15.600	16.200	16.000	-
Pasto, El Potrerillo	15.000	15.000	15.000	=
Pereira, La 41	14.000	16.000	15.000	=
Sincelejo, Nuevo Mercado	15.000	15.000	15.000	=
Tuluá (Valle del Cauca)	16.500	17.000	16.733	=
Valledupar, Mercado Nuevo	15.000	16.000	15.667	-
Carne de res, bola de pierna				
Barranquilla, Barranquillita	14.500	14.700	14.550	+
Barranquilla, Granabastos	15.900	17.000	16.525	+
Bogotá, D. C., Frigorífico Ble Ltda.	14.000	14.200	14.067	-
Bogotá, D. C., Frigorífico Guadalupe	14.000	14.400	14.267	+
Bogotá, D. C., Paloquehao	14.000	16.000	14.500	-
Bucaramanga, Frigoríficos	18.200	19.300	18.750	+
Buenaventura (Valle del Cauca)	15.600	16.000	15.867	=
Cali, Santa Helena	15.300	15.600	15.450	=
Cartagena, Bazurto	14.000	14.500	14.375	=
Cúcuta, Cenabastos	12.500	13.000	12.833	+
Cúcuta, La Nueva Sexta	13.000	14.000	13.333	-
Florencia (Caquetá)	15.000	15.000	15.000	=
Ibagué, Plaza La 21	14.000	15.900	14.675	+
Manizales, Centro Galerías	15.000	15.000	15.000	=
Medellín, Central Mayorista de Antioquia	18.200	19.000	18.567	=
Medellín, Plaza Minorista José María Villa	17.300	20.550	18.488	+
Montería, Mercado del Sur	15.000	15.000	15.000	=
Neiva, Surabastos	14.000	14.000	14.000	n.d.
Palmira (Valle del Cauca)	15.800	16.400	16.100	-
Pasto, El Potrerillo	15.000	15.000	15.000	=
Pereira, La 41	16.000	16.000	16.000	=
Sincelejo, Nuevo Mercado	15.000	15.000	15.000	=
Tuluá (Valle del Cauca)	16.500	17.000	16.733	=
Valledupar, Mercado Nuevo	15.000	16.000	15.667	-
Villavicencio, CAV	14.000	15.000	14.750	=
Carne de res, bota				
Barranquilla, Barranquillita	14.100	14.300	14.200	+

Cuadro 7. Mercados mayoristas. Precios de venta de carnes (continuación)
2018 (14 al 19 de julio)

Productos y mercados	Pesos por kilogramo				Tendencia	Productos y mercados	Pesos por kilogramo				Tendencia
	Mínimo	Máximo	Medio				Mínimo	Máximo	Medio		
Carne de res, bota (continuación)						Carne de res, centro de pierna (continuación)					
Barranquilla, Granabastos	15.900	17.000	16.575	-		Bogotá, D. C., Frigorífico Guadalupe	14.000	14.400	14.267	+	
Bogotá, D. C., Frigorífico Ble Ltda.	14.000	14.200	14.067	-		Bogotá, D. C., Paloquemao	14.000	14.000	14.000	-	
Bogotá, D. C., Frigorífico Guadalupe	14.000	14.400	14.267	+		Bucaramanga, Frigoríficos	19.500	19.550	19.525	+	
Bogotá, D. C., Paloquemao	14.000	14.000	14.000	-		Cartagena, Bazurto	14.000	14.500	14.375	=	
Bucaramanga, Frigoríficos	16.800	17.100	16.950	+		Cúcuta, Cenabastos	12.500	13.000	12.833	=	
Cartagena, Bazurto	14.000	14.500	14.375	=		Cúcuta, La Nueva Sexta	13.000	14.000	13.667	=	
Cúcuta, Cenabastos	12.500	13.000	12.833	-		Ibagué, Plaza La 21	14.400	16.700	15.225	=	
Ibagué, Plaza La 21	14.000	15.900	14.675	+		Manizales, Centro Galerías	16.000	18.000	16.667	=	
Manizales, Centro Galerías	14.000	15.000	14.667	=		Medellín, Central Mayorista de Antioquia	18.200	19.000	18.567	=	
Medellín, Central Mayorista de Antioquia	18.200	19.000	18.567	=		Medellín, Plaza Minorista José María Villa	17.300	22.500	18.975	=	
Medellín, Plaza Minorista José María Villa	16.800	20.800	18.425	+		Montería, Frigosinú	15.500	15.500	15.500	=	
Montería, Frigosinú	13.600	13.600	13.600	=		Montería, Mercado del Sur	15.000	15.000	15.000	=	
Montería, Mercado del Sur	12.000	12.000	12.000	=		Pereira, La 41	16.000	16.000	16.000	=	
Sincelejo, Nuevo Mercado	15.000	15.000	15.000	=		Sincelejo, Nuevo Mercado	15.000	15.000	15.000	=	
Valledupar, Mercado Nuevo	15.000	16.000	15.667	-		Valledupar, Mercado Nuevo	15.000	16.000	15.667	-	
Villavicencio, CAV	14.000	15.000	14.750	=		Villavicencio, CAV	14.000	15.000	14.750	=	
Carne de res, cadera						Carne de res, chatas					
Barranquilla, Barranquillita	15.500	15.800	15.650	=		Barranquilla, Barranquillita	16.400	16.800	16.600	=	
Barranquilla, Granabastos	15.900	17.000	16.575	-		Barranquilla, Granabastos	16.500	18.000	16.975	-	
Bogotá, D. C., Frigorífico Ble Ltda.	14.000	14.200	14.067	-		Bogotá, D. C., Frigorífico Ble Ltda.	17.000	17.500	17.333	-	
Bogotá, D. C., Frigorífico Guadalupe	14.000	14.400	14.267	+		Bogotá, D. C., Frigorífico Guadalupe	17.500	17.800	17.550	+	
Bogotá, D. C., Paloquemao	14.000	14.000	14.000	-		Bogotá, D. C., Paloquemao	17.000	18.000	17.500	-	
Bucaramanga, Frigoríficos	19.500	19.600	19.550	+		Bucaramanga, Frigoríficos	28.300	28.500	28.400	+	
Buenaventura (Valle del Cauca)	16.000	17.000	16.333	-		Cali, Santa Helena	15.200	15.400	15.300	+	
Cali, Santa Helena	14.700	14.900	14.775	=		Cartagena, Bazurto	14.000	14.500	14.375	=	
Cartagena, Bazurto	14.000	14.500	14.375	=		Cúcuta, Cenabastos	14.000	16.000	14.667	-	
Cúcuta, Cenabastos	12.300	13.000	12.767	+		Cúcuta, La Nueva Sexta	16.000	16.000	16.000	-	
Ibagué, Plaza La 21	14.400	15.900	15.025	-		Ibagué, Plaza La 21	17.000	19.000	17.700	-	
Manizales, Centro Galerías	15.000	16.000	15.667	=		Medellín, Central Mayorista de Antioquia	24.200	25.700	24.933	=	
Medellín, Central Mayorista de Antioquia	18.200	19.000	18.567	=		Medellín, Plaza Minorista José María Villa	21.500	27.900	24.975	+	
Medellín, Plaza Minorista José María Villa	17.300	21.850	18.813	=		Montería, Frigosinú	18.000	18.000	18.000	=	
Montería, Frigosinú	15.500	15.500	15.500	=		Montería, Mercado del Sur	16.000	16.000	16.000	=	
Montería, Mercado del Sur	15.000	15.000	15.000	=		Palmira (Valle del Cauca)	17.500	18.000	17.875	-	
Palmira (Valle del Cauca)	15.600	16.200	15.900	-		Pasto, El Potrerillo	14.000	15.000	14.750	+	
Pasto, El Potrerillo	15.000	15.000	15.000	=		Pereira, La 41	19.000	19.000	19.000	+	
Pereira, La 41	16.000	16.000	16.000	=		Sincelejo, Nuevo Mercado	15.000	15.000	15.000	=	
Sincelejo, Nuevo Mercado	15.000	15.000	15.000	=		Tuluá (Valle del Cauca)	19.000	19.500	19.167	=	
Tuluá (Valle del Cauca)	16.400	17.000	16.700	=		Valledupar, Mercado Nuevo	17.000	18.000	17.333	=	
Valledupar, Mercado Nuevo	15.000	16.000	15.667	-		Villavicencio, CAV	15.000	16.000	15.750	=	
Villavicencio, CAV	14.000	15.000	14.750	=							
Carne de res, centro de pierna						Carne de res, cogote					
Barranquilla, Barranquillita	12.000	12.200	12.075	-		Bogotá, D. C., Frigorífico Ble Ltda.	11.000	11.000	11.000	+	
Barranquilla, Granabastos	14.800	16.800	15.650	-		Bogotá, D. C., Frigorífico Guadalupe	10.500	10.800	10.550	+	
Bogotá, D. C., Frigorífico Ble Ltda.	14.000	14.200	14.067	-		Bogotá, D. C., Paloquemao	11.000	12.000	11.667	+	
						Bucaramanga, Frigoríficos	14.800	14.950	14.875	+	

Cuadro 7. Mercados mayoristas. Precios de venta de carnes (continuación)
2018 (14 al 19 de julio)

Productos y mercados	Pesos por kilogramo			
	Mínimo	Máximo	Medio	Tendencia
Carne de res, cogote (continuación)				
Ibagué, Plaza La 21	6.400	7.900	7.075	=
Manizales, Centro Galerías	10.000	11.000	10.667	=
Montería, Frigosinú	11.500	11.500	11.500	=
Montería, Mercado del Sur	12.000	12.000	12.000	=
Pereira, La 41	11.000	12.000	11.500	=
Carne de res, costilla				
Barranquilla, Barranquillita	7.200	7.400	7.275	=
Bogotá, D. C., Frigorífico Ble Ltda.	10.800	11.000	10.933	-
Bogotá, D. C., Frigorífico Guadalupe	10.600	11.000	10.900	+
Bogotá, D. C., Paloquemao	11.000	11.000	11.000	-
Bucaramanga, Frigoríficos	17.200	17.800	17.500	=
Buenaventura (Valle del Cauca)	10.000	10.000	10.000	=
Cali, Santa Helena	7.000	7.400	7.225	=
Cartagena, Bazaruto	6.400	6.500	6.475	+
Cúcuta, Cenabastos	9.000	12.000	10.667	+
Cúcuta, La Nueva Sexta	9.000	9.500	9.167	=
Ibagué, Plaza La 21	7.900	8.400	8.075	=
Manizales, Centro Galerías	7.000	8.000	7.667	=
Medellín, Central Mayorista de Antioquia	9.200	12.700	10.967	=
Medellín, Plaza Minorista José María Villa	7.500	8.950	7.913	=
Montería, Frigosinú	6.500	6.500	6.500	=
Montería, Mercado del Sur	6.000	7.000	6.750	++
Pasto, El Potrerillo	10.000	11.000	10.750	=
Pereira, La 41	6.000	7.000	6.500	=
Valledupar, Mercado Nuevo	9.000	9.000	9.000	-
Villavicencio, CAV	10.000	10.000	10.000	=
Carne de res en canal				
Arauca (Arauca)	10.000	12.000	11.000	n.d.
Ibagué, Plaza La 21	8.800	9.200	9.040	+
Montería, Mercado del Sur	8.200	8.200	8.200	=
Carne de res, falda				
Barranquilla, Barranquillita	11.300	11.500	11.400	-
Barranquilla, Granabastos	12.500	14.800	13.325	-
Bogotá, D. C., Frigorífico Ble Ltda.	11.500	11.800	11.600	+
Bogotá, D. C., Frigorífico Guadalupe	11.500	11.800	11.550	+
Bogotá, D. C., Paloquemao	12.000	13.000	12.350	-
Buenaventura (Valle del Cauca)	14.000	14.000	14.000	=
Cali, Santa Helena	7.600	7.800	7.725	+
Cartagena, Bazaruto	11.500	11.800	11.575	=
Cúcuta, Cenabastos	11.500	12.000	11.667	-
Cúcuta, La Nueva Sexta	12.000	12.000	12.000	=
Ibagué, Plaza La 21	12.000	13.900	12.825	+
Manizales, Centro Galerías	9.000	11.000	9.667	=
Medellín, Central Mayorista de Antioquia	16.700	18.000	17.367	=
Carne de res, falda (continuación)				
Medellín, Plaza Minorista José María Villa	16.400	17.900	16.825	=
Montería, Frigosinú	11.500	11.500	11.500	=
Montería, Mercado del Sur	8.000	10.000	8.500	-
Palmira (Valle del Cauca)	9.000	10.000	9.500	-
Pasto, El Potrerillo	12.000	13.000	12.250	-
Pereira, La 41	11.000	12.000	11.500	=
Tuluá (Valle del Cauca)	9.000	10.000	9.333	=
Carne de res, lomo de brazo				
Bogotá, D. C., Paloquemao	13.000	14.000	13.667	-
Cúcuta, Cenabastos	11.500	12.000	11.833	-
Cúcuta, La Nueva Sexta	12.000	12.000	12.000	=
Montería, Frigosinú	11.500	11.500	11.500	=
Montería, Mercado del Sur	13.000	13.000	13.000	=
Pasto, El Potrerillo	13.000	15.000	14.250	-
Pereira, La 41	14.000	15.000	14.500	=
Sincelejo, Nuevo Mercado	11.000	11.000	11.000	=
Valledupar, Mercado Nuevo	15.000	16.000	15.667	-
Carne de res, lomo fino				
Barranquilla, Barranquillita	24.300	24.500	24.400	=
Barranquilla, Granabastos	19.500	22.000	20.375	n.d.
Bogotá, D. C., Frigorífico Ble Ltda.	22.500	23.000	22.833	-
Bogotá, D. C., Frigorífico Guadalupe	22.000	23.000	22.667	-
Bogotá, D. C., Paloquemao	20.000	22.000	21.000	-
Bucaramanga, Frigoríficos	39.600	41.000	40.300	-
Buenaventura (Valle del Cauca)	20.000	21.000	20.667	=
Cartagena, Bazaruto	17.000	18.000	17.750	=
Cúcuta, Cenabastos	14.000	17.000	15.000	-
Cúcuta, La Nueva Sexta	16.000	16.000	16.000	-
Ibagué, Plaza La 21	21.000	23.000	21.750	-
Manizales, Centro Galerías	16.000	18.000	17.000	=
Medellín, Central Mayorista de Antioquia	33.400	36.200	34.533	=
Medellín, Plaza Minorista José María Villa	29.500	39.850	33.213	=
Montería, Frigosinú	28.800	28.800	28.800	=
Montería, Mercado del Sur	20.000	20.000	20.000	=
Palmira (Valle del Cauca)	19.000	19.500	19.250	-
Pasto, El Potrerillo	16.000	16.000	16.000	=
Pereira, La 41	19.000	19.000	19.000	=
Sincelejo, Nuevo Mercado	16.000	16.000	16.000	=
Tuluá (Valle del Cauca)	28.000	29.000	28.500	=
Valledupar, Mercado Nuevo	18.000	19.000	18.333	-
Villavicencio, CAV	19.000	20.000	19.750	=
Carne de res molida, murillo				
Bogotá, D. C., Frigorífico Ble Ltda.	10.000	10.000	10.000	-
Bogotá, D. C., Frigorífico Guadalupe	10.000	10.500	10.333	+

BOLETÍN SEMANAL PRECIOS MAYORISTAS

Cuadro 7. Mercados mayoristas. Precios de venta de carnes (continuación)
2018 (14 al 19 de julio)

Productos y mercados	Pesos por kilogramo				Tendencia	Productos y mercados	Pesos por kilogramo				Tendencia
	Mínimo	Máximo	Medio				Mínimo	Máximo	Medio		
Carne de res molida, murillo (continuación)						Carne de res, muchacho (continuación)					
Bogotá, D. C., Paloquemao	11.000	12.000	11.250	-		Pereira, La 41	16.000	16.000	16.000	=	
Bucaramanga, Frigoríficos	13.400	13.400	13.400	=		Sincelejo, Nuevo Mercado	15.000	15.000	15.000	=	
Cúcuta, Cenabastos	11.000	12.000	11.500	+		Tuluá (Valle del Cauca)	15.500	16.000	15.700	=	
Cúcuta, La Nueva Sexta	10.000	11.000	10.667	-		Valledupar, Mercado Nuevo	15.000	16.000	15.667	-	
Florencia (Caquetá)	10.000	10.000	10.000	=		Villavicencio, CAV	14.000	15.000	14.750	=	
Ibagué, Plaza La 21	9.400	11.000	10.100	-							
Neiva, Surabastos	9.000	9.600	9.400	n.d.		Carne de res, murillo (continuación)					
Villavicencio, CAV	10.000	11.000	10.500	-		Bogotá, D. C., Frigorífico Ble Ltda.	9.500	10.000	9.833	-	
						Bogotá, D. C., Frigorífico Guadalupe	10.000	10.500	10.333	+	
Carne de res, morrillo						Bogotá, D. C., Paloquemao	11.000	12.000	11.500	-	
Bogotá, D. C., Frigorífico Ble Ltda.	11.000	11.200	11.067	-		Bucaramanga, Frigoríficos	13.400	13.400	13.400	=	
Bogotá, D. C., Frigorífico Guadalupe	11.000	11.200	11.033	-		Cúcuta, Cenabastos	11.000	11.500	11.167	-	
Bogotá, D. C., Paloquemao	13.000	15.000	13.667	-		Cúcuta, La Nueva Sexta	10.000	12.000	11.000	-	
Bucaramanga, Frigoríficos	11.800	13.200	12.500	+		Ibagué, Plaza La 21	10.000	11.000	10.350	-	
Buenaventura (Valle del Cauca)	12.000	13.000	12.500	=		Manizales, Centro Galerías	11.000	13.000	12.333	=	
Cali, Santa Helena	12.000	12.400	12.225	=		Medellín, Central Mayorista de Antioquia	13.300	15.200	14.167	=	
Cúcuta, Cenabastos	11.500	12.000	11.833	=		Montería, Frigosinú	11.500	11.500	11.500	=	
Cúcuta, La Nueva Sexta	12.000	12.000	12.000	+		Montería, Mercado del Sur	10.000	10.000	10.000	-	
Florencia (Caquetá)	12.000	12.000	12.000	=		Neiva, Surabastos	9.000	9.000	9.000	n.d.	
Ibagué, Plaza La 21	10.000	11.900	10.825	+		Villavicencio, CAV	11.000	12.000	11.500	=	
Medellín, Central Mayorista de Antioquia	14.500	16.600	15.700	=							
Montería, Frigosinú	11.500	11.500	11.500	=		Carne de res, paletero					
Montería, Mercado del Sur	12.000	12.000	12.000	=		Bogotá, D. C., Paloquemao	13.000	15.000	13.667	-	
Palmira (Valle del Cauca)	13.400	13.600	13.475	-		Cúcuta, Cenabastos	12.000	12.000	12.000	=	
Pasto, El Potrerillo	12.000	12.000	12.000	=		Cúcuta, La Nueva Sexta	12.000	12.000	12.000	=	
Pereira, La 41	14.000	14.000	14.000	=		Ibagué, Plaza La 21	11.000	13.000	12.000	-	
Tuluá (Valle del Cauca)	13.000	13.200	13.067	=		Manizales, Centro Galerías	12.000	13.000	12.333	=	
Villavicencio, CAV	10.500	11.000	10.750	-		Medellín, Central Mayorista de Antioquia	16.700	18.000	17.367	=	
						Montería, Frigosinú	12.000	12.000	12.000	=	
Carne de res, muchacho						Montería, Mercado del Sur	14.000	14.000	14.000	=	
Barranquilla, Barranquillita	14.400	14.500	14.475	=		Pereira, La 41	14.000	15.000	14.500	=	
Barranquilla, Granabastos	15.000	17.000	15.950	-		Sincelejo, Nuevo Mercado	13.000	13.000	13.000	=	
Bogotá, D. C., Paloquemao	16.000	17.000	16.333	-		Valledupar, Mercado Nuevo	13.000	13.000	13.000	-	
Bucaramanga, Frigoríficos	20.700	21.000	20.850	+							
Buenaventura (Valle del Cauca)	16.000	16.000	16.000	=		Carne de res, pecho					
Cali, Santa Helena	14.200	14.500	14.350	=		Bogotá, D. C., Frigorífico Ble Ltda.	11.500	11.800	11.600	+	
Cartagena, Bazurto	14.000	14.500	14.375	-		Bogotá, D. C., Frigorífico Guadalupe	11.500	12.000	11.683	+	
Cúcuta, Cenabastos	12.500	14.000	13.167	+		Bogotá, D. C., Paloquemao	13.000	14.000	13.500	-	
Cúcuta, La Nueva Sexta	13.000	14.000	13.333	-		Bucaramanga, Frigoríficos	14.150	14.500	14.325	=	
Ibagué, Plaza La 21	14.400	16.300	15.175	-		Buenaventura (Valle del Cauca)	14.000	14.000	14.000	=	
Manizales, Centro Galerías	14.000	16.000	15.333	=		Cali, Santa Helena	13.600	13.800	13.675	=	
Medellín, Central Mayorista de Antioquia	18.200	19.000	18.567	=		Cúcuta, Cenabastos	11.500	12.000	11.833	=	
Medellín, Plaza Minorista José María Villa	16.800	20.800	18.425	+		Cúcuta, La Nueva Sexta	12.000	12.000	12.000	=	
Montería, Frigosinú	13.600	13.600	13.600	=		Ibagué, Plaza La 21	12.600	13.500	12.975	-	
Montería, Mercado del Sur	15.000	15.000	15.000	=		Manizales, Centro Galerías	12.000	12.000	12.000	=	
Palmira (Valle del Cauca)	15.500	16.000	15.775	-		Medellín, Central Mayorista de Antioquia	13.700	15.000	14.300	=	
Pasto, El Potrerillo	15.000	15.000	15.000	=							

Cuadro 7. Mercados mayoristas. Precios de venta de carnes (continuación)
2018 (14 al 19 de julio)

Productos y mercados	Pesos por kilogramo			
	Mínimo	Máximo	Medio	Tendencia
Carne de res, pecho (continuación)				
Medellín, Plaza Minorista José María Villa	12.300	14.650	13.763	+
Montería, Frigosinú	11.500	11.500	11.500	=
Montería, Mercado del Sur	12.000	12.000	12.000	=
Palmira (Valle del Cauca)	13.600	14.000	13.800	+
Pasto, El Potrerillo	12.000	13.000	12.250	=
Pereira, La 41	12.000	13.000	12.500	=
Tuluá (Valle del Cauca)	13.000	13.500	13.167	=
Valledupar, Mercado Nuevo	13.000	13.000	13.000	-
Carne de res, punta de anca				
Barranquilla, Barranquillita	16.500	16.700	16.600	=
Barranquilla, Granabastos	16.600	18.400	17.150	-
Bogotá, D. C., Frigorífico Ble Ltda.	17.200	17.500	17.400	-
Bogotá, D. C., Frigorífico Guadalupe	17.000	17.500	17.333	+
Bogotá, D. C., Paloquemao	17.000	18.000	17.667	+
Bucaramanga, Frigoríficos	27.800	28.000	27.900	-
Buenaventura (Valle del Cauca)	16.000	17.000	16.667	=
Cali, Santa Helena	17.600	17.800	17.675	=
Cartagena, Bazaruto	14.000	14.500	14.375	=
Cúcuta, Cenabastos	13.000	14.000	13.333	-
Cúcuta, La Nueva Sexta	13.000	16.000	15.000	+
Ibagué, Plaza La 21	15.000	17.900	16.725	+
Manizales, Centro Galerías	16.000	18.000	17.000	=
Medellín, Central Mayorista de Antioquia	25.700	26.700	26.133	=
Medellín, Plaza Minorista José María Villa	25.000	31.650	27.538	+
Montería, Frigosinú	18.000	18.000	18.000	=
Montería, Mercado del Sur	16.000	16.000	16.000	=
Palmira (Valle del Cauca)	17.000	18.000	17.625	-
Pasto, El Potrerillo	15.000	15.000	15.000	=
Pereira, La 41	17.000	19.000	18.000	=
Sincelejo, Nuevo Mercado	15.000	15.000	15.000	=
Tuluá (Valle del Cauca)	19.000	19.500	19.250	=
Valledupar, Mercado Nuevo	18.000	18.000	18.000	-
Villavicencio, CAV	14.000	15.000	14.750	=

Carne de res, sobrecarraga

Barranquilla, Barranquillita	13.200	13.400	13.325	=
Barranquilla, Granabastos	13.000	15.000	14.000	-
Bogotá, D. C., Frigorífico Ble Ltda.	12.400	12.800	12.600	+
Bogotá, D. C., Frigorífico Guadalupe	12.000	12.500	12.150	-
Bogotá, D. C., Paloquemao	13.000	14.000	13.667	-
Bucaramanga, Frigoríficos	16.000	16.800	16.400	+
Buenaventura (Valle del Cauca)	13.000	14.000	13.333	=
Cali, Santa Helena	14.000	14.200	14.100	-
Cartagena, Bazaruto	11.500	11.800	11.575	=
Cúcuta, Cenabastos	11.500	13.000	12.167	=
Cúcuta, La Nueva Sexta	12.000	13.000	12.500	-

Productos y mercados	Pesos por kilogramo			
	Mínimo	Máximo	Medio	Tendencia
Carne de res, sobrecarraga (continuación)				
Florencia (Caquetá)	13.000	13.000	13.000	=
Ibagué, Plaza La 21	12.000	13.500	12.675	=
Manizales, Centro Galerías	12.000	13.000	12.333	=
Medellín, Central Mayorista de Antioquia	14.200	16.100	15.100	=
Medellín, Plaza Minorista José María Villa	14.300	15.900	14.825	-
Montería, Frigosinú	11.500	11.500	11.500	=
Montería, Mercado del Sur	12.000	12.000	12.000	=
Neiva, Surabastos	10.000	10.000	10.000	n.d.
Palmira (Valle del Cauca)	13.400	14.000	13.625	-
Pasto, El Potrerillo	12.000	12.000	12.000	=
Pereira, La 41	14.000	14.000	14.000	=
Sincelejo, Nuevo Mercado	11.000	11.000	11.000	=
Tuluá (Valle del Cauca)	14.000	15.000	14.533	+
Valledupar, Mercado Nuevo	13.000	13.000	13.000	-
Villavicencio, CAV	12.000	12.000	12.000	-

Menudencias de pollo

Armenia, Mercar	3.400	4.800	3.933	-
Florencia (Caquetá)	1.800	1.800	1.800	-
Ibagué, Plaza La 21	1.000	1.200	1.133	=
Montería, Mercado del Sur	1.800	1.800	1.800	-
Neiva, Surabastos	1.400	1.400	1.400	=
Pasto, El Potrerillo	1.000	1.000	1.000	=
Villavicencio, CAV	1.200	1.400	1.300	-

Muslos de pollo con rabadilla

Medellín, Plaza Minorista José María Villa	5.000	5.200	5.100	=
--	-------	-------	-------	---

Muslos de pollo sin rabadilla

Arauca (Arauca)	5.700	5.700	5.700	=
Bogotá, D. C., Corabastos	6.000	6.600	6.400	-
Bogotá, D. C., Frigorífico Ble Ltda.	7.200	7.600	7.400	+
Bogotá, D. C., Frigorífico Guadalupe	6.400	6.600	6.533	-
Bogotá, D. C., Paloquemao	6.600	7.600	6.933	-
Bogotá, D. C., Plaza Las Flores	4.800	5.600	5.167	-
Bucaramanga, Frigoríficos	6.500	7.800	7.350	=
Medellín, Central Mayorista de Antioquia	6.800	8.750	7.683	+

Pechuga de pollo

Arauca (Arauca)	6.300	6.500	6.400	-
Armenia, Mercar	7.400	7.600	7.533	+
Barranquilla, Barranquillita	7.400	7.600	7.500	-
Barranquilla, Granabastos	7.500	7.600	7.550	+
Bogotá, D. C., Corabastos	7.400	8.000	7.800	=
Bogotá, D. C., Frigorífico Ble Ltda.	8.800	9.200	9.000	+
Bogotá, D. C., Frigorífico Guadalupe	7.600	8.300	7.850	-

Cuadro 7. Mercados mayoristas. Precios de venta de carnes (continuación)
2018 (14 al 19 de julio)

Productos y mercados	Pesos por kilogramo			
	Mínimo	Máximo	Medio	Tendencia
Pechuga de pollo (continuación)				
Bogotá, D. C., Paloquemao	8.600	9.200	8.933	=
Bogotá, D. C., Plaza Las Flores	6.600	7.000	6.900	-
Bucaramanga, Frigoríficos	7.900	9.000	8.367	=
Buenaventura (Valle del Cauca)	7.800	8.000	7.933	+
Cali, Galería Alameda	7.600	8.000	7.800	=
Cali, Santa Helena	7.200	7.800	7.500	=
Cartagena, Bazurto	7.300	7.500	7.450	=
Cúcuta, Cenabastos	6.600	7.200	6.971	-
Florencia (Caquetá)	7.600	7.800	7.700	-
Ibagué, Plaza La 21	7.600	7.800	7.667	-
Manizales, Centro Galerías	8.200	8.800	8.433	=
Medellín, Central Mayorista de Antioquia	7.200	9.200	8.300	=
Medellín, Plaza Minorista José María Villa	7.000	7.400	7.250	=
Montería, Mercado del Sur	7.500	7.500	7.500	=
Neiva, Surabastos	7.200	7.400	7.333	=
Palmira (Valle del Cauca)	7.800	8.000	7.950	+
Pasto, El Potrerillo	9.000	10.000	9.533	+
Santa Marta (Magdalena)	7.100	7.200	7.167	+
Sincelejo, Nuevo Mercado	7.600	7.600	7.600	=
Tuluá (Valle del Cauca)	8.800	10.000	9.267	=
Valledupar, Mercado Nuevo	6.700	7.100	6.900	-
Villavicencio, CAV	7.200	7.600	7.400	-
Pierna pernil con rabadilla				
Arauca (Arauca)	4.300	4.500	4.400	=
Armenia, Mercar	5.200	5.400	5.333	+
Barranquilla, Barranquillita	3.800	4.000	3.925	+
Barranquilla, Granabastos	3.500	3.800	3.650	-
Bogotá, D. C., Plaza Las Flores	4.800	5.400	5.067	-
Bucaramanga, Frigoríficos	4.600	5.350	4.933	=
Buenaventura (Valle del Cauca)	4.800	5.200	5.000	=
Cali, Galería Alameda	4.780	5.000	4.860	=
Cali, Santa Helena	4.800	5.200	5.050	=
Cartagena, Bazurto	3.700	4.000	3.925	+
Cúcuta, Cenabastos	3.770	4.200	3.917	-
Florencia (Caquetá)	5.200	5.200	5.200	+
Ibagué, Plaza La 21	5.600	5.800	5.667	-
Medellín, Central Mayorista de Antioquia	4.500	5.000	4.833	=
Medellín, Plaza Minorista José María Villa	4.400	4.400	4.400	+
Montería, Mercado del Sur	4.000	4.000	4.000	+
Neiva, Surabastos	5.000	5.000	5.000	=
Palmira (Valle del Cauca)	5.000	5.000	5.000	+
Pasto, El Potrerillo	5.000	6.000	5.533	+
Santa Marta (Magdalena)	3.200	3.700	3.400	-
Sincelejo, Nuevo Mercado	4.400	4.400	4.400	=
Tuluá (Valle del Cauca)	5.300	5.600	5.500	=
Pierna pernil sin rabadilla				
Bogotá, D. C., Corabastos	6.400	6.600	6.467	-
Bogotá, D. C., Frigorífico Ble Ltda.	7.200	7.400	7.333	+
Bogotá, D. C., Frigorífico Guadalupe	6.400	6.600	6.567	-
Bogotá, D. C., Paloquemao	7.000	7.600	7.333	-
Bogotá, D. C., Plaza Las Flores	5.500	6.000	5.817	+
Bucaramanga, Frigoríficos	6.100	7.050	6.717	=
Piernas de pollo				
Armenia, Mercar	7.000	7.200	7.067	=
Bogotá, D. C., Corabastos	6.800	7.000	6.933	-
Bogotá, D. C., Frigorífico Ble Ltda.	8.000	8.600	8.333	+
Bogotá, D. C., Frigorífico Guadalupe	6.600	7.700	7.133	-
Bogotá, D. C., Paloquemao	7.400	7.800	7.600	-
Bogotá, D. C., Plaza Las Flores	5.400	6.400	5.800	-
Bucaramanga, Frigoríficos	6.700	7.900	7.483	=
Cali, Santa Helena	5.600	6.000	5.850	=
Cartagena, Bazurto	7.000	7.200	7.100	-
Cúcuta, Cenabastos	5.585	5.608	5.597	+
Manizales, Centro Galerías	5.000	5.500	5.233	=
Medellín, Central Mayorista de Antioquia	6.600	7.600	7.167	=
Medellín, Plaza Minorista José María Villa	4.800	5.200	4.950	=
Palmira (Valle del Cauca)	6.400	6.600	6.450	-
Tuluá (Valle del Cauca)	6.400	6.800	6.600	=
Valledupar, Mercado Nuevo	5.800	6.000	5.933	=
Pollo entero congelado sin vísceras				
Arauca (Arauca)	6.300	6.300	6.300	=
Barranquilla, Barranquillita	4.500	4.700	4.625	=
Barranquilla, Granabastos	4.400	4.400	4.400	-
Bucaramanga, Frigoríficos	6.300	6.300	6.300	=
Cali, Galería Alameda	6.000	6.300	6.200	=
Cali, Santa Helena	5.800	6.000	5.900	=
Cartagena, Bazurto	4.500	4.600	4.525	=
Medellín, Central Mayorista de Antioquia	5.200	6.700	6.133	=
Medellín, Plaza Minorista José María Villa	5.200	5.600	5.450	=
Montería, Mercado del Sur	4.800	4.800	4.800	-
Santa Marta (Magdalena)	4.200	4.600	4.367	=
Valledupar, Mercado Nuevo	4.300	4.600	4.500	-
Pollo entero fresco con vísceras				
Ibagué, Plaza La 21	5.600	5.800	5.667	-

Cuadro 7. Mercados mayoristas. Precios de venta de carnes (conclusión)
2018 (14 al 19 de julio)

Productos y mercados	Pesos por kilogramo			Tendencia
	Mínimo	Máximo	Medio	
Pollo entero fresco sin vísceras				
Armenia, Mercar	5.800	6.300	6.033	=
Bogotá, D. C., Corabastos	6.800	7.200	6.933	-
Bogotá, D. C., Frigorífico Ble Ltda.	6.400	6.500	6.433	-
Bogotá, D. C., Frigorífico Guadalupe	6.000	6.400	6.250	+
Bogotá, D. C., Paloquemao	6.500	7.000	6.833	-
Bogotá, D. C., Plaza Las Flores	5.600	5.800	5.667	-
Bucaramanga, Frigoríficos	6.400	6.400	6.400	=
Cúcuta, Cenabastos	4.700	5.500	5.122	-
Ibagué, Plaza La 21	5.800	6.600	6.067	-
Palmira (Valle del Cauca)	5.600	6.000	5.850	-

TENDENCIAS

---	-
Variación mayor al -20 %	Variación entre 0 % y -10 %
--	=
Variación entre -10 % y -20 %	Variación igual a 0 %

Productos y mercados	Pesos por kilogramo			Tendencia
	Mínimo	Máximo	Medio	
Pollo entero fresco sin vísceras (continuación)				
Pasto, El Potrerillo	5.200	5.500	5.300	=
Sincelejo, Nuevo Mercado	5.400	5.400	5.400	=
Tuluá (Valle del Cauca)	6.800	7.000	6.867	=
Villavicencio, CAV	5.600	5.800	5.750	+
Rabadillas de pollo				
Armenia, Mercar	2.100	2.200	2.167	=
Bucaramanga, Frigoríficos	2.450	2.850	2.650	=
Manizales, Centro Galerías	1.700	2.000	1.850	=

+	+++
Variación entre 0 % y 10 %	Variación mayor al 20 %
++	n. d.
Variación entre 10 % y 20 %	No determinado

Cuadro 8. Mercados mayoristas. Precios de venta de pescados 2018 (14 al 19 de julio)

Productos y mercados	Pesos por kilogramo			Tendencia
	Mínimo	Máximo	Medio	
Almejas con concha				
Cali, Galería Alameda	7.000	8.000	7.333	-
Cali, Santa Helena	7.400	7.600	7.500	=
Medellín, Central Mayorista de Antioquia	5.200	6.000	5.733	=
Almejas sin concha				
Cali, Galería Alameda	14.000	16.000	15.000	-
Cali, Santa Helena	11.800	12.800	12.200	-
Medellín, Central Mayorista de Antioquia	16.000	18.000	16.767	=
Palmira (Valle del Cauca)	12.500	13.000	12.825	-
Bagre rayado en postas congelado				
Armenia, Mercar	22.000	22.000	22.000	=
Tunja, Complejo de Servicios del Sur	20.000	20.000	20.000	=
Villavicencio, CAV	17.000	18.000	17.375	=
Bagre rayado entero congelado				
Bogotá, D. C., Plaza Las Flores	13.200	14.000	13.500	-
Cali, Galería Alameda	20.000	21.000	20.500	-
Cali, Santa Helena	15.200	15.700	15.467	=
Palmira (Valle del Cauca)	14.800	15.000	14.900	+
Pereira, Mercasa	21.200	21.800	21.500	=
Santa Marta (Magdalena)	14.000	15.000	14.333	=
Bagre rayado entero fresco				
Bogotá, D. C., Plaza Las Flores	11.200	12.000	11.733	-
Bucaramanga, Centroabastos	14.400	14.400	14.400	-
Cúcuta, La Nueva Sexta	11.000	13.000	12.083	+
Florencia (Caquetá)	15.000	16.000	15.500	=
Ibagué, Plaza La 21	14.000	14.400	14.267	-
Santa Marta (Magdalena)	14.000	15.000	14.333	=
Valledupar, Mercado Nuevo	12.000	14.000	13.000	+
Basa, filete congelado importado				
Bogotá, D. C., Corabastos	9.000	9.500	9.175	+
Bogotá, D. C., Paloquemao	10.000	10.900	10.467	-
Bogotá, D. C., Plaza Las Flores	8.000	8.700	8.521	+
Bucaramanga, Centroabastos	7.000	7.500	7.250	=
Cali, Galería Alameda	9.500	10.800	10.100	+
Cali, Santa Helena	8.000	8.300	8.167	=
Cúcuta, La Nueva Sexta	7.500	7.500	7.500	-
Medellín, Central Mayorista de Antioquia	10.000	12.000	10.833	=
Palmira (Valle del Cauca)	9.000	9.000	9.000	+
Blanquillo entero fresco				
Bogotá, D. C., Plaza Las Flores	8.000	10.000	9.150	n.d.

Productos y mercados	Pesos por kilogramo			Tendencia
	Mínimo	Máximo	Medio	
Blanquillo entero fresco (continuación)				
Bucaramanga, Centroabastos	11.200	11.200	11.200	-
Valledupar, Mercado Nuevo	10.000	10.000	10.000	=
Bocachico criollo fresco				
Bogotá, D. C., Plaza Las Flores	8.000	10.400	9.600	n.d.
Cúcuta, La Nueva Sexta	9.000	10.000	9.500	n.d.
Montería, Mercado del Sur	12.000	12.000	12.000	=
Neiva, Surabastos	16.000	16.000	16.000	n.d.
Valledupar, Mercado Nuevo	15.000	16.000	15.667	=
Bocachico importado congelado				
Armenia, Mercar	7.600	8.000	7.733	-
Cali, Galería Alameda	7.800	10.000	8.933	-
Cali, Santa Helena	7.400	7.500	7.467	=
Cartagena, Bazurto	7.500	7.800	7.650	+
Cúcuta, La Nueva Sexta	7.500	7.500	7.500	-
Manizales, Centro Galerías	7.000	7.000	7.000	=
Medellín, Central Mayorista de Antioquia	8.400	9.500	8.967	=
Montería, Mercado del Sur	7.000	8.000	7.500	=
Palmira (Valle del Cauca)	6.000	7.000	6.375	=
Pereira, Mercasa	6.750	6.900	6.825	=
Santa Marta (Magdalena)	7.000	8.000	7.375	=
Sincelejo, Nuevo Mercado	7.000	7.000	7.000	=
Tuluá (Valle del Cauca)	7.000	8.000	7.500	=
Valledupar, Mercado Nuevo	7.000	7.000	7.000	-
Cachama de cultivo fresca				
Arauca (Arauca)	8.000	8.000	8.000	=
Bogotá, D. C., Plaza Las Flores	6.000	6.400	6.267	+
Bucaramanga, Centroabastos	7.200	7.600	7.400	-
Cúcuta, La Nueva Sexta	7.000	7.500	7.333	+
Ibagué, Plaza La 21	6.800	6.800	6.800	+
Montería, Mercado del Sur	7.000	7.000	7.000	=
Sincelejo, Nuevo Mercado	6.000	6.000	6.000	=
Villavicencio, CAV	7.000	7.000	7.000	=
Calamar anillos				
Bogotá, D. C., Corabastos	22.000	24.500	22.875	+
Bogotá, D. C., Paloquemao	24.000	26.000	25.333	-
Cali, Galería Alameda	20.000	22.000	21.000	=
Cali, Santa Helena	21.800	23.000	22.267	=
Medellín, Central Mayorista de Antioquia	23.000	25.000	24.333	=
Tuluá (Valle del Cauca)	14.000	15.000	14.500	=
Calamar blanco entero				
Bogotá, D. C., Corabastos	9.000	9.500	9.375	-
Bogotá, D. C., Paloquemao	15.000	15.000	15.000	-

Cuadro 8. Mercados mayoristas. Precios de venta de pescados (continuación)
2018 (14 al 19 de julio)

Productos y mercados	Pesos por kilogramo			
	Mínimo	Máximo	Medio	Tendencia
Calamar blanco entero (continuación)				
Bogotá, D. C., Plaza Las Flores	8.000	9.500	8.833	n.d.
Cali, Galería Alameda	11.800	14.000	13.267	+
Cali, Santa Helena	12.000	13.800	12.933	=
Palmira (Valle del Cauca)	8.500	9.000	8.625	+
Calamar morado entero				
Bogotá, D. C., Corabastos	14.000	15.000	14.667	-
Cali, Galería Alameda	13.500	14.000	13.750	+
Cali, Santa Helena	14.800	15.500	15.100	=
Tuluá (Valle del Cauca)	14.000	15.000	14.500	=
Camarón tigre precocido seco				
Bogotá, D. C., Paloquemao	36.000	37.000	36.500	+
Cali, Galería Alameda	33.000	34.000	33.500	-
Cali, Santa Helena	32.000	33.800	32.933	=
Medellín, Central Mayorista de Antioquia	32.000	35.000	34.000	=
Tuluá (Valle del Cauca)	30.000	30.000	30.000	=
Camarón titi precocido seco				
Armenia, Mercar	32.000	32.000	32.000	=
Bogotá, D. C., Corabastos	26.000	28.000	27.000	-
Bogotá, D. C., Paloquemao	31.000	32.500	31.833	+
Pereira, Mercasa	13.500	14.000	13.750	-
Capaz Magdalena fresco				
Tunja, Complejo de Servicios del Sur	13.000	14.000	13.500	-
Cazuela de mariscos (paquete)				
Bogotá, D. C., Corabastos	10.000	11.000	10.500	-
Bogotá, D. C., Paloquemao	13.000	14.600	13.800	-
Corvina, filete congelado nacional				
Buenaventura (Valle del Cauca)	28.000	32.000	30.000	=
Cali, Galería Alameda	30.000	34.000	32.000	=
Cali, Santa Helena	31.000	33.000	32.000	=
Langostino U12				
Medellín, Central Mayorista de Antioquia	92.000	98.000	95.333	=
Langostino 16-20				
Buenaventura (Valle del Cauca)	44.000	48.000	46.000	=
Cali, Santa Helena	45.600	48.000	46.867	=
Medellín, Central Mayorista de Antioquia	60.000	65.000	61.667	=
Merluza, filete importado				
Armenia, Mercar	12.000	12.400	12.133	+

Productos y mercados	Pesos por kilogramo			
	Mínimo	Máximo	Medio	Tendencia
Merluza, filete importado (continuación)				
Cali, Santa Helena	9.200	9.700	9.467	=
Medellín, Central Mayorista de Antioquia	10.000	13.000	11.667	-
Palmira (Valle del Cauca)	10.500	11.000	10.750	+
Merluza, filete nacional				
Bogotá, D. C., Corabastos	28.000	30.000	29.375	-
Bogotá, D. C., Paloquemao	32.000	37.000	34.667	+
Cali, Santa Helena	27.000	29.000	28.000	=
Mojarra lora entera congelada				
Armenia, Mercar	9.600	10.000	9.867	=
Cartagena, Bazurto	7.700	7.800	7.725	=
Mojarra lora entera fresca				
Arauca (Arauca)	10.000	10.000	10.000	n.d.
Cartagena, Bazurto	8.000	8.000	8.000	=
Montería, Mercado del Sur	7.000	7.000	7.000	=
Sincelejo, Nuevo Mercado	7.000	7.000	7.000	=
Valledupar, Mercado Nuevo	7.000	7.000	7.000	-
Nicuro fresco				
Bogotá, D. C., Plaza Las Flores	5.600	6.400	6.100	n.d.
Tunja, Complejo de Servicios del Sur	8.000	8.000	8.000	=
Palmitos de mar				
Bogotá, D. C., Corabastos	10.000	11.000	10.500	-
Bogotá, D. C., Paloquemao	10.000	11.000	10.333	-
Medellín, Central Mayorista de Antioquia	9.700	12.400	10.700	=
Pargo rojo entera congelado				
Armenia, Mercar	20.000	21.000	20.667	=
Bogotá, D. C., Corabastos	23.000	25.000	23.875	-
Cali, Galería Alameda	15.000	18.000	16.333	-
Cali, Santa Helena	14.800	15.300	15.033	=
Medellín, Central Mayorista de Antioquia	25.000	28.000	26.000	=
Palmira (Valle del Cauca)	16.000	16.000	16.000	+
Tuluá (Valle del Cauca)	16.000	18.000	17.000	=
Pargo rojo entera fresco				
Cartagena, Bazurto	22.000	23.000	22.500	=
Santa Marta (Magdalena)	14.000	17.000	15.250	=
Valledupar, Mercado Nuevo	20.000	22.000	21.000	++
Pargo rojo platero				
Buenaventura (Valle del Cauca)	17.000	18.000	17.667	=
Cartagena, Bazurto	20.000	22.000	21.500	+
Santa Marta (Magdalena)	18.000	24.000	20.750	=

Cuadro 9. Mercados mayoristas. Precios de venta de productos procesados 2018 (14 al 19 de julio)

Productos y mercados	Pesos por kilogramo			
	Mínimo	Máximo	Medio	Tendencia
Aceite girasol				
Barranquilla, Barranquillita	8.417	8.542	8.485	=
Barranquilla, Granabastos	8.242	9.200	8.638	-
Cartagena, Bazarro	7.037	7.222	7.176	+
Montería, Mercado del Sur	6.500	6.833	6.625	-
Pereira, Mercasa	8.765	9.500	9.133	=
Santa Marta (Magdalena)	10.556	10.556	10.556	=
Sincelejo, Nuevo Mercado	6.133	6.300	6.233	=
Valledupar, Mercado Nuevo	7.917	8.000	7.972	=
Aceite vegetal mezcla				
Armenia, Mercar	5.625	5.708	5.653	-
Barranquilla, Barranquillita	4.083	4.150	4.121	-
Barranquilla, Granabastos	4.033	4.488	4.286	-
Bogotá, D. C., Corabastos	4.492	4.500	4.497	-
Bogotá, D. C., Paloquemao	4.750	4.833	4.806	+
Bucaramanga, Centroabastos	4.259	5.093	4.664	+
Bucaramanga, Mercados del centro	4.806	5.343	5.079	=
Buenaventura (Valle del Cauca)	4.750	5.860	5.170	=
Cali, La Floresta	5.417	6.167	5.792	=
Cali, Santa Helena	5.325	5.833	5.590	=
Cali, Siloé	5.250	6.250	5.833	=
Cartagena, Bazarro	4.500	4.583	4.521	=
Cartago (Valle del Cauca)	4.933	5.333	5.093	=
Cúcuta, Cenabastos	4.120	4.630	4.313	=
Cúcuta, La Nueva Sexta	3.958	4.167	4.097	-
Florencia (Caquetá)	3.917	4.333	4.083	=
Ibagué, Plaza La 21	4.500	4.750	4.619	-
Manizales, Centro Galerías	5.000	5.917	5.333	=
Medellín, Central Mayorista de Antioquia	4.567	4.667	4.610	+
Medellín, Plaza Minorista José María Villa	5.667	5.833	5.722	=
Montería, Mercado del Sur	4.167	4.167	4.167	=
Neiva, Surabastos	4.750	5.417	5.069	-
Palmira (Valle del Cauca)	4.900	6.000	5.426	+
Pamplona (Norte de Santander)	3.704	4.259	4.074	=
Pasto, El Potrerillo	3.583	4.000	3.771	=
Popayán, Plaza de mercado del barrio Bolívar	3.917	4.050	3.974	+
Santa Marta (Magdalena)	5.000	5.167	5.092	+
Sincelejo, Nuevo Mercado	4.050	4.417	4.169	-
Tuluá (Valle del Cauca)	4.708	5.450	5.108	=
Valledupar, Mercado Nuevo	4.583	4.750	4.639	=
Villavicencio, CAV	4.167	6.200	5.226	+
Arveja enlatada				
Barranquilla, Barranquillita	5.645	5.712	5.689	+
Medellín, Central Mayorista de Antioquia	6.825	7.414	7.017	+
Medellín, Plaza Minorista José María Villa	8.333	8.542	8.472	=
Arveja enlatada (continuación)				
Santa Marta (Magdalena)	6.452	6.774	6.532	=
Valledupar, Mercado Nuevo	8.333	9.306	8.657	=
Avena en hojuelas				
Armenia, Mercar	7.292	7.708	7.569	+
Barranquilla, Barranquillita	7.281	7.396	7.349	=
Barranquilla, Granabastos	7.208	7.438	7.286	-
Bogotá, D. C., Corabastos	7.000	7.333	7.229	+
Bogotá, D. C., Paloquemao	7.500	7.833	7.667	+
Bogotá, D. C., Plaza España	7.248	7.333	7.277	-
Bucaramanga, Centroabastos	6.833	7.000	6.944	=
Bucaramanga, Mercados del centro	6.967	7.000	6.989	=
Cali, La Floresta	7.000	7.188	7.090	=
Cali, Santa Helena	6.750	6.875	6.799	=
Cali, Siloé	7.188	7.500	7.344	=
Cartagena, Bazarro	6.771	6.875	6.849	+
Cartago (Valle del Cauca)	7.292	7.500	7.403	=
Cúcuta, Cenabastos	6.917	7.333	7.083	+
Cúcuta, La Nueva Sexta	6.750	7.000	6.833	=
Ibagué, Plaza La 21	7.300	7.667	7.442	-
Neiva, Surabastos	7.500	8.000	7.722	+
Palmira (Valle del Cauca)	7.750	8.000	7.925	+
Pamplona (Norte de Santander)	6.500	6.667	6.611	=
Pereira, Mercasa	7.100	7.100	7.100	=
Popayán, Plaza de mercado del barrio Bolívar	7.008	7.108	7.067	=
Santa Marta (Magdalena)	6.667	7.500	6.979	=
Sincelejo, Nuevo Mercado	6.667	7.104	6.823	=
Tuluá (Valle del Cauca)	7.083	7.344	7.226	=
Valledupar, Mercado Nuevo	5.167	5.167	5.167	=
Villavicencio, CAV	7.083	7.396	7.234	-
Avena molida				
Bogotá, D. C., Corabastos	7.000	7.333	7.229	+
Bogotá, D. C., Paloquemao	7.500	7.833	7.667	+
Bogotá, D. C., Plaza España	7.248	7.333	7.277	-
Cali, La Floresta	7.000	7.188	7.090	=
Cali, Santa Helena	6.750	6.875	6.799	=
Cali, Siloé	7.188	7.500	7.344	=
Ibagué, Plaza La 21	7.267	7.667	7.433	-
Neiva, Surabastos	7.500	8.000	7.722	+
Palmira (Valle del Cauca)	7.750	8.000	7.925	+
Pereira, Mercasa	7.100	7.100	7.100	=
Popayán, Plaza de mercado del barrio Bolívar	7.075	7.150	7.114	=
Tuluá (Valle del Cauca)	7.083	7.344	7.226	=
Villavicencio, CAV	7.083	7.396	7.234	-
Azúcar morena				
Bogotá, D. C., Corabastos	2.080	2.160	2.110	-

Cuadro 9. Mercados mayoristas. Precios de venta de productos procesados (continuación)
2018 (14 al 19 de julio)

Productos y mercados	Pesos por kilogramo				Tendencia	Productos y mercados	Pesos por kilogramo				Tendencia
	Mínimo	Máximo	Medio				Mínimo	Máximo	Medio		
Azúcar morena (continuación)						Azúcar sulfitada (continuación)					
Bogotá, D. C., Plaza España	2.240	2.280	2.260		+	Medellín, Central Mayorista de Antioquia	1.772	1.896	1.837		+
Cali, La Floresta	2.720	2.800	2.773		=	Palmira (Valle del Cauca)	1.580	1.640	1.620		-
Cali, Santa Helena	2.560	2.640	2.600		=	Popayán, Plaza de mercado del barrio Bolívar	1.860	1.940	1.907		=
Cali, Siloé	2.720	2.800	2.760		=	Santa Marta (Magdalena)	1.540	1.600	1.580		-
Cartago (Valle del Cauca)	2.176	2.320	2.232		=	Sincelejo, Nuevo Mercado	1.520	1.550	1.538		-
Ibagué, Plaza La 21	1.992	2.120	2.038		+	Tuluá (Valle del Cauca)	1.638	1.680	1.656		=
Medellín, Central Mayorista de Antioquia	2.080	2.224	2.134		+	Valledupar, Mercado Nuevo Villavicencio, CAV	1.600	1.640	1.613		-
Medellín, Plaza Minorista José María Villa	2.000	2.080	2.027		=		1.770	1.920	1.823		-
Pamplona (Norte de Santander)	2.320	2.320	2.320		=	Bocadillo veleño					
Pasto, El Potrerillo	2.280	2.480	2.380		+	Bogotá, D. C., Corabastos	236	236	236		-
Tuluá (Valle del Cauca)	2.052	2.188	2.140		=	Bogotá, D. C., Paloquemao	250	278	264		-
Azúcar refinada						Café instantáneo					
Barranquilla, Barranquillita	2.192	2.240	2.210		-	Barranquilla, Barranquillita	75.980	76.471	76.250		=
Barranquilla, Granabastos	1.912	2.160	2.020		-	Barranquilla, Granabastos	75.221	76.471	75.919		-
Bucaramanga, Centroabastos	1.917	2.167	2.056		-	Bogotá, D. C., Corabastos	68.235	70.588	69.743		+
Bucaramanga, Mercados del centro	2.167	2.292	2.231		-	Bogotá, D. C., Plaza España	80.882	81.716	81.291		+
Cartagena, Bazurto	2.320	2.400	2.380		=	Buenaventura (Valle del Cauca)	82.549	86.013	84.031		=
Cúcuta, Cenabastos	2.400	2.720	2.587		-	Cali, La Floresta	85.833	88.333	87.222		=
Ibagué, Plaza La 21	1.992	2.080	2.018		+	Cali, Santa Helena	77.386	81.307	79.564		=
Medellín, Central Mayorista de Antioquia	2.120	2.224	2.158		+	Cali, Siloé	86.667	87.500	87.083		=
Montería, Mercado del Sur	1.600	1.680	1.650		=	Cartagena, Bazurto	69.608	70.588	69.853		=
Neiva, Surabastos	1.700	1.720	1.713		-	Cartago (Valle del Cauca)	67.000	73.333	70.111		=
Pamplona (Norte de Santander)	1.700	1.800	1.747		+	Cúcuta, Cenabastos	72.059	77.451	74.346		+
Pasto, El Potrerillo	1.700	1.760	1.727		=	Florencia (Caquetá)	74.265	74.706	74.485		=
Santa Marta (Magdalena)	2.160	2.240	2.187		+	Medellín, Central Mayorista de Antioquia	73.203	81.699	79.363		+
Sincelejo, Nuevo Mercado	2.384	2.680	2.540		=	Medellín, Plaza Minorista José María Villa	77.778	79.085	78.431		=
Valledupar, Mercado Nuevo Villavicencio, CAV	1.960	2.160	2.067		=	Neiva, Surabastos	68.627	70.588	69.281		=
	2.056	2.200	2.114		-	Palmira (Valle del Cauca)	87.059	88.824	87.941		+
Azúcar sulfitada						Pamplona (Norte de Santander)	66.667	68.627	67.320		-
Armenia, Mercar	2.080	2.140	2.107		-	Pasto, El Potrerillo	81.699	82.353	82.026		=
Barranquilla, Barranquillita	1.580	1.620	1.603		-	Popayán, Plaza de mercado del barrio Bolívar	78.431	79.477	78.998		=
Barranquilla, Granabastos	1.520	1.580	1.545		-	Santa Marta (Magdalena)	70.588	79.902	76.716		=
Bogotá, D. C., Corabastos	1.640	1.760	1.705		-	Sincelejo, Nuevo Mercado	74.510	75.490	75.159		=
Bogotá, D. C., Paloquemao	2.080	2.240	2.133		+	Tuluá (Valle del Cauca)	81.176	84.248	82.593		=
Bogotá, D. C., Plaza España	1.700	1.760	1.733		-	Valledupar, Mercado Nuevo Villavicencio, CAV	67.647	69.608	68.301		=
Bucaramanga, Centroabastos	1.700	1.780	1.747		-	Café molido					
Bucaramanga, Mercados del centro	1.660	1.700	1.687		=	Armenia, Mercar	16.000	16.000	16.000		=
Buenaventura (Valle del Cauca)	1.710	1.900	1.803		-	Barranquilla, Barranquillita	17.100	17.300	17.200		=
Cali, La Floresta	1.600	1.640	1.620		+	Barranquilla, Granabastos	15.577	16.633	16.113		-
Cali, Santa Helena	1.540	1.600	1.567		+	Bucaramanga, Centroabastos	15.892	16.608	16.367		+
Cali, Siloé	1.600	1.660	1.630		-	Bucaramanga, Mercados del centro	15.552	16.032	15.861		=
Cartagena, Bazurto	1.580	1.600	1.595		-	Cali, La Floresta	15.040	15.200	15.120		=
Cartago (Valle del Cauca)	1.680	1.700	1.687		-						
Ibagué, Plaza La 21	1.690	1.760	1.723		+						
Manizales, Centro Galerías	1.900	2.000	1.925		=						

Cuadro 9. Mercados mayoristas. Precios de venta de productos procesados (continuación)
2018 (14 al 19 de julio)

Productos y mercados	Pesos por kilogramo			
	Mínimo	Máximo	Medio	Tendencia
Café molido (continuación)				
Cali, Santa Helena	14.960	15.120	15.040	=
Cali, Siloé	14.960	15.000	14.980	=
Cartagena, Bazaruto	15.583	15.833	15.771	=
Cartago (Valle del Cauca)	15.000	15.112	15.051	=
Cúcuta, Cenabastos	16.417	17.000	16.639	+
Florencia (Caquetá)	16.100	16.400	16.250	=
Ibagué, Plaza La 21	17.400	17.800	17.550	+
Manizales, Centro Galerías	14.600	15.200	14.950	=
Medellín, Central Mayorista de Antioquia	14.400	16.040	15.590	=
Montería, Mercado del Sur	18.400	18.400	18.400	=
Neiva, Surabastos	15.800	16.000	15.933	-
Palmira (Valle del Cauca)	14.800	15.000	14.925	-
Popayán, Plaza de mercado del barrio Bolívar	14.400	14.640	14.501	-
Santa Marta (Magdalena)	15.833	17.600	16.979	-
Sincelejo, Nuevo Mercado	17.000	17.500	17.250	-
Tuluá (Valle del Cauca)	14.720	15.032	14.877	=
Valledupar, Mercado Nuevo	16.333	16.500	16.389	-
Villavicencio, CAV	15.000	15.625	15.290	+
Chocolate amargo				
Armenia, Mercar	22.600	23.200	22.867	-
Buenaventura (Valle del Cauca)	21.840	21.920	21.880	-
Cali, La Floresta	20.400	20.800	20.667	=
Cali, Santa Helena	20.000	20.400	20.267	=
Cali, Siloé	20.400	20.800	20.600	=
Cartago (Valle del Cauca)	21.200	21.600	21.367	=
Ibagué, Plaza La 21	22.400	23.600	22.900	-
Manizales, Centro Galerías	21.600	22.800	22.100	=
Medellín, Plaza Minorista José María Villa	21.200	22.000	21.600	=
Palmira (Valle del Cauca)	21.200	21.600	21.300	+
Pasto, El Potrerillo	20.000	20.800	20.400	=
Popayán, Plaza de mercado del barrio Bolívar	20.864	20.960	20.915	-
Tuluá (Valle del Cauca)	20.740	21.168	20.969	=
Chocolate dulce (continuación)				
Barranquilla, Barranquillita	13.780	13.800	13.793	-
Barranquilla, Granabastos	13.600	13.900	13.750	+
Bogotá, D. C., Corabastos	9.583	9.833	9.698	-
Bogotá, D. C., Plaza España	9.725	9.948	9.866	-
Bucaramanga, Centroabastos	9.600	9.628	9.609	-
Bucaramanga, Mercados del centro	9.600	9.800	9.684	=
Cartagena, Bazaruto	13.000	13.200	13.050	=
Cúcuta, Cenabastos	10.708	11.000	10.875	=
Cúcuta, La Nueva Sexta	10.417	10.708	10.563	-
Florencia (Caquetá)	9.800	10.580	10.190	=
Ibagué, Plaza La 21	10.000	10.700	10.450	+
Chocolate dulce (continuación)				
Montería, Mercado del Sur	13.000	13.500	13.125	-
Neiva, Surabastos	10.000	11.000	10.444	+
Pamplona (Norte de Santander)	10.000	10.208	10.069	=
Santa Marta (Magdalena)	10.000	10.800	10.498	=
Sincelejo, Nuevo Mercado	13.400	13.800	13.650	=
Valledupar, Mercado Nuevo	12.000	12.000	12.000	=
Villavicencio, CAV	10.129	10.833	10.446	-
Chocolate instantáneo				
Medellín, Central Mayorista de Antioquia	19.309	19.693	19.533	=
Color (bolsita)				
Ibagué, Plaza La 21	23.200	26.000	24.300	=
Medellín, Central Mayorista de Antioquia	16.071	17.976	17.440	=
Medellín, Plaza Minorista José María Villa	16.667	17.262	16.865	=
Neiva, Surabastos	15.000	16.000	15.375	+
Fécula de maíz				
Armenia, Mercar	17.284	17.747	17.593	+
Barranquilla, Barranquillita	17.333	17.500	17.413	=
Barranquilla, Granabastos	16.917	17.389	17.211	-
Bogotá, D. C., Corabastos	15.829	16.184	16.061	+
Bucaramanga, Centroabastos	16.513	16.921	16.781	-
Bucaramanga, Mercados del centro	17.500	18.724	18.171	-
Cartagena, Bazaruto	16.389	16.667	16.597	=
Cúcuta, Cenabastos	16.667	18.056	17.523	+
Cúcuta, La Nueva Sexta	17.639	18.472	18.056	+
Montería, Mercado del Sur	12.444	12.778	12.528	-
Neiva, Surabastos	18.092	18.421	18.311	+
Pasto, El Potrerillo	15.066	15.263	15.164	=
Popayán, Plaza de mercado del barrio Bolívar	15.658	15.724	15.680	-
Santa Marta (Magdalena)	16.667	18.889	17.674	=
Villavicencio, CAV	16.447	17.329	16.888	-
Frijol enlatado				
Medellín, Central Mayorista de Antioquia	9.253	10.373	9.793	=
Medellín, Plaza Minorista José María Villa	9.124	9.267	9.219	=
Galletas dulces redondas con crema				
Barranquilla, Barranquillita	10.194	12.149	11.161	+
Barranquilla, Granabastos	11.988	12.140	12.065	+
Bogotá, D. C., Plaza España	11.245	11.948	11.489	-
Bucaramanga, Centroabastos	12.048	12.410	12.229	+

BOLETÍN SEMANAL PRECIOS MAYORISTAS

Cuadro 9. Mercados mayoristas. Precios de venta de productos procesados (continuación)
2018 (14 al 19 de julio)

Productos y mercados	Pesos por kilogramo				Tendencia	Productos y mercados	Pesos por kilogramo				Tendencia
	Mínimo	Máximo	Medio				Mínimo	Máximo	Medio		
Galletas dulces redondas con crema (continuación)						Gelatina (continuación)					
Bucaramanga, Mercados del centro	12.289	12.450	12.383	-		Bucaramanga, Mercados del centro	22.917	23.646	23.273	-	
Cartagena, Bazurto	9.306	9.375	9.340	-		Buenaventura (Valle del Cauca)	23.125	24.167	23.646	=	
Cúcuta, Cenabastos	12.407	12.510	12.476	-		Cali, La Floresta	15.000	15.179	15.119	=	
Ibagué, Plaza La 21	9.833	10.083	9.979	+		Cali, Santa Helena	15.000	15.179	15.119	=	
Pamplona (Norte de Santander)	11.890	11.890	11.890	-		Cartagena, Bazurto	23.438	23.958	23.568	++	
Santa Marta (Magdalena)	10.000	10.000	10.000	=		Cartago (Valle del Cauca)	22.500	22.656	22.552	=	
Sincelejo, Nuevo Mercado	9.028	9.882	9.411	+		Cúcuta, Cenabastos	23.177	25.521	24.219	=	
Galletas saladas						Cúcuta, La Nueva Sexta	21.875	23.177	22.656	=	
Armenia, Mercar	10.833	10.903	10.856	-		Ibagué, Plaza La 21	25.000	26.250	25.570	+	
Barranquilla, Barranquillita	11.250	11.458	11.365	=		Manizales, Centro Galerías	22.396	23.750	23.125	-	
Barranquilla, Granabastos	11.264	11.482	11.339	-		Medellín, Central Mayorista de Antioquia	22.813	23.750	23.307	+	
Bogotá, D. C., Corabastos	8.995	10.185	9.881	+		Neiva, Surabastos	25.000	27.500	26.528	+	
Bogotá, D. C., Paloquemao	8.730	9.259	8.995	-		Palmira (Valle del Cauca)	27.500	28.750	28.000	-	
Bogotá, D. C., Plaza España	10.185	10.575	10.434	+		Pamplona (Norte de Santander)	22.917	22.917	22.917	=	
Bucaramanga, Centroabastos	10.608	10.952	10.785	=		Pasto, El Potrerillo	20.833	21.875	21.181	+++	
Bucaramanga, Mercados del centro	10.847	10.952	10.891	-		Pereira, Mercasa	13.786	13.786	13.786	=	
Buenaventura (Valle del Cauca)	10.800	11.429	11.053	=		Popayán, Plaza de mercado del barrio Bolívar	26.042	26.563	26.267	=	
Cali, La Floresta	10.159	10.185	10.176	=		Santa Marta (Magdalena)	23.750	26.250	25.000	=	
Cali, Santa Helena	9.788	9.921	9.877	=		Tuluá (Valle del Cauca)	23.750	25.000	24.583	=	
Cali, Siloé	10.979	11.111	11.045	-		Valledupar, Mercado Nuevo	22.396	23.958	23.090	=	
Cartagena, Bazurto	7.576	7.765	7.623	=		Harina de trigo					
Cartago (Valle del Cauca)	10.833	11.111	10.949	=		Armenia, Mercar	1.880	2.044	1.961	=	
Cúcuta, Cenabastos	11.250	11.528	11.389	=		Barranquilla, Barranquillita	1.340	1.360	1.350	=	
Cúcuta, La Nueva Sexta	10.972	11.111	11.042	+		Barranquilla, Granabastos	1.170	1.318	1.270	-	
Florencia (Caquetá)	11.625	11.667	11.646	=		Bogotá, D. C., Corabastos	1.698	1.800	1.740	-	
Ibagué, Plaza La 21	9.846	10.615	10.231	+		Bogotá, D. C., Paloquemao	1.880	2.000	1.933	+	
Manizales, Centro Galerías	10.139	10.833	10.463	=		Bogotá, D. C., Plaza España	1.760	1.800	1.780	-	
Medellín, Central Mayorista de Antioquia	8.491	10.119	9.306	+		Bucaramanga, Centroabastos	2.280	2.360	2.329	=	
Medellín, Plaza Minorista José María Villa	9.921	10.317	10.097	=		Bucaramanga, Mercados del centro	2.264	2.400	2.355	=	
Neiva, Surabastos	10.833	11.667	11.204	+		Buenaventura (Valle del Cauca)	1.576	1.720	1.659	=	
Palmira (Valle del Cauca)	11.270	11.587	11.389	+		Cali, La Floresta	2.800	2.960	2.880	=	
Pamplona (Norte de Santander)	10.556	10.833	10.741	-		Cali, Santa Helena	2.720	2.880	2.800	=	
Pasto, El Potrerillo	9.788	10.185	9.987	-		Cali, Siloé	2.720	2.800	2.760	=	
Pereira, Mercasa	9.617	9.617	9.617	=		Cartagena, Bazurto	1.500	1.520	1.505	=	
Popayán, Plaza de mercado del barrio Bolívar	10.000	10.185	10.079	+		Cartago (Valle del Cauca)	1.632	1.720	1.664	=	
Santa Marta (Magdalena)	7.386	11.333	9.355	+		Cúcuta, Cenabastos	1.880	1.900	1.893	+	
Tuluá (Valle del Cauca)	10.251	10.569	10.423	=		Cúcuta, La Nueva Sexta	1.800	1.850	1.817	+	
Valledupar, Mercado Nuevo	10.694	12.222	11.250	=		Florencia (Caquetá)	1.640	1.720	1.680	=	
Villavicencio, CAV	10.569	11.045	10.820	+		Ibagué, Plaza La 21	1.864	1.920	1.890	-	
Gelatina						Manizales, Centro Galerías	1.600	1.680	1.640	=	
Barranquilla, Barranquillita	24.740	25.208	24.974	=		Medellín, Central Mayorista de Antioquia	2.640	2.760	2.700	=	
Barranquilla, Granabastos	25.000	26.901	25.933	+		Medellín, Plaza Minorista José María Villa	2.560	2.640	2.613	=	
Bogotá, D. C., Corabastos	21.771	22.396	22.070	-		Montería, Mercado del Sur	1.400	1.400	1.400	=	
Bogotá, D. C., Plaza España	22.656	23.438	23.003	-		Neiva, Surabastos	1.680	1.680	1.680	=	
Bucaramanga, Centroabastos	23.438	23.750	23.628	-		Palmira (Valle del Cauca)	2.800	3.000	2.925	=	

Cuadro 9. Mercados mayoristas. Precios de venta de productos procesados (continuación)
2018 (14 al 19 de julio)

Productos y mercados	Pesos por kilogramo			
	Mínimo	Máximo	Medio	Tendencia
Harina de trigo (continuación)				
Pamplona (Norte de Santander)	1.800	1.800	1.800	=
Pasto, El Potrerillo	1.680	1.720	1.693	=
Pereira, Mercasa	2.600	2.600	2.600	=
Popayán, Plaza de mercado del barrio Bolívar	1.416	1.440	1.429	-
Santa Marta (Magdalena)	1.480	1.560	1.510	-
Sincelejo, Nuevo Mercado	1.300	1.300	1.300	=
Tuluá (Valle del Cauca)	1.624	1.624	1.624	=
Valledupar, Mercado Nuevo	1.750	1.833	1.806	+
Villavicencio, CAV	1.592	1.760	1.662	-
Harina precocida de maíz				
Arauca (Arauca)	3.125	3.625	3.375	=
Armenia, Mercar	2.750	2.917	2.819	-
Barranquilla, Barranquillita	2.083	2.150	2.119	=
Barranquilla, Granabastos	1.996	2.050	2.016	-
Bogotá, D. C., Corabastos	2.917	3.000	2.958	+
Bogotá, D. C., Paloquemao	3.167	3.250	3.222	+
Bogotá, D. C., Plaza España	2.917	3.067	2.994	+
Bucaramanga, Centroabastos	2.250	2.292	2.264	=
Bucaramanga, Mercados del centro	2.136	2.240	2.171	=
Buenaventura (Valle del Cauca)	2.920	2.956	2.932	=
Cali, La Floresta	2.667	2.750	2.722	=
Cali, Santa Helena	2.960	3.120	3.040	=
Cali, Siloé	3.000	3.125	3.063	=
Cartagena, Bazaruto	2.917	3.000	2.938	=
Cartago (Valle del Cauca)	2.792	3.200	2.997	=
Cúcuta, Cenabastos	1.975	2.000	1.992	=
Cúcuta, La Nueva Sexta	2.000	2.000	2.000	=
Ibagué, Plaza La 21	1.833	1.917	1.854	-
Manizales, Centro Galerías	2.667	2.967	2.817	+
Neiva, Surabastos	2.917	3.000	2.944	+
Palmira (Valle del Cauca)	3.000	3.200	3.100	-
Pamplona (Norte de Santander)	2.000	2.000	2.000	=
Pasto, El Potrerillo	1.917	2.000	1.944	-
Pereira, Mercasa	2.950	2.950	2.950	=
Popayán, Plaza de mercado del barrio Bolívar	1.672	1.680	1.677	-
Santa Marta (Magdalena)	2.042	2.167	2.097	-
Sincelejo, Nuevo Mercado	2.917	2.933	2.921	=
Tuluá (Valle del Cauca)	2.864	2.864	2.864	=
Valledupar, Mercado Nuevo	1.917	1.958	1.944	-
Villavicencio, CAV	1.960	2.040	1.998	+
Jugo de frutas				
Barranquilla, Barranquillita	5.814	5.891	5.845	-
Barranquilla, Granabastos	5.426	5.767	5.641	+
Bucaramanga, Centroabastos	5.581	5.814	5.672	=
Bucaramanga, Mercados del centro	5.581	6.047	5.814	+
Cartagena, Bazaruto	4.961	5.271	5.116	=
Jugo de frutas (continuación)				
Santa Marta (Magdalena)	5.674	5.891	5.760	=
Sincelejo, Nuevo Mercado	5.426	5.581	5.496	=
Valledupar, Mercado Nuevo	5.271	5.271	5.271	-
Jugo instantáneo (sobre)				
Armenia, Mercar	33.333	33.611	33.519	=
Barranquilla, Barranquillita	33.611	34.444	34.028	=
Barranquilla, Granabastos	33.250	33.889	33.729	-
Bogotá, D. C., Corabastos	39.667	40.000	39.917	-
Bogotá, D. C., Paloquemao	43.333	46.667	45.000	-
Bogotá, D. C., Plaza España	40.000	40.333	40.111	-
Buenaventura (Valle del Cauca)	41.000	41.667	41.324	=
Cali, La Floresta	41.667	43.333	42.778	=
Cali, Santa Helena	40.000	41.667	41.111	=
Cali, Siloé	40.000	40.000	40.000	=
Cartagena, Bazaruto	31.944	33.333	32.986	=
Cartago (Valle del Cauca)	40.333	41.667	40.889	=
Ibagué, Plaza La 21	32.944	34.167	33.410	-
Medellín, Central Mayorista de Antioquia	39.000	40.333	39.500	=
Medellín, Plaza Minorista José María Villa	37.333	40.000	39.111	=
Palmira (Valle del Cauca)	40.000	41.667	40.917	-
Pasto, El Potrerillo	38.333	41.667	39.778	=
Popayán, Plaza de mercado del barrio Bolívar	40.667	41.667	41.222	=
Sincelejo, Nuevo Mercado	31.667	32.500	32.014	+
Tuluá (Valle del Cauca)	40.000	41.333	40.583	=
Valledupar, Mercado Nuevo	39.333	41.667	40.333	+
Villavicencio, CAV	40.667	41.667	41.083	-
Lomitos de atún en lata				
Armenia, Mercar	18.382	18.750	18.505	-
Barranquilla, Barranquillita	26.680	26.797	26.732	-
Barranquilla, Granabastos	25.905	27.502	26.662	-
Bogotá, D. C., Corabastos	19.265	19.608	19.387	-
Bogotá, D. C., Plaza España	19.363	19.706	19.559	-
Buenaventura (Valle del Cauca)	23.036	24.000	23.518	=
Cali, La Floresta	11.176	11.397	11.283	=
Cali, Santa Helena	18.922	19.412	19.248	=
Cali, Siloé	15.686	17.647	16.667	=
Cartagena, Bazaruto	24.479	24.870	24.707	=
Cartago (Valle del Cauca)	20.343	21.176	20.760	=
Cúcuta, Cenabastos	19.730	20.221	19.935	=
Cúcuta, La Nueva Sexta	19.485	19.853	19.730	=
Manizales, Centro Galerías	25.595	26.190	25.893	=
Medellín, Central Mayorista de Antioquia	19.338	19.559	19.442	+
Medellín, Plaza Minorista José María Villa	18.995	19.363	19.118	=

BOLETÍN SEMANAL PRECIOS MAYORISTAS

Cuadro 9. Mercados mayoristas. Precios de venta de productos procesados (continuación)
2018 (14 al 19 de julio)

Productos y mercados	Pesos por kilogramo				Tendencia	Productos y mercados	Pesos por kilogramo				Tendencia
	Mínimo	Máximo	Medio				Mínimo	Máximo	Medio		
Lomitos de atún en lata (continuación)						Margarina (continuación)					
Montería, Mercado del Sur	23.529	24.706	23.824	=		Manizales, Centro Galerías	11.000	11.800	11.500	=	
Neiva, Surabastos	19.975	20.833	20.466	-		Medellín, Plaza Minorista José María Villa	12.300	12.600	12.467	=	
Palmira (Valle del Cauca)	21.471	22.059	21.838	=		Neiva, Surabastos	7.000	8.000	7.667	-	
Pamplona (Norte de Santander)	19.608	19.608	19.608	=		Palmira (Valle del Cauca)	16.200	16.400	16.350	=	
Pasto, El Potrerillo	18.095	18.214	18.135	-		Pamplona (Norte de Santander)	8.000	8.400	8.133	=	
Pereira, Mercasa	20.588	21.353	20.971	=		Pereira, Mercasa	10.240	10.240	10.240	=	
Popayán, Plaza de mercado del barrio Bolívar	20.714	20.964	20.837	+		Popayán, Plaza de mercado del barrio Bolívar	16.400	16.680	16.560	+	
Santa Marta (Magdalena)	21.765	24.118	22.749	-		Santa Marta (Magdalena)	12.083	12.167	12.104	=	
Sinclair, Nuevo Mercado	18.137	18.382	18.260	-		Tuluá (Valle del Cauca)	14.800	15.320	15.057	=	
Tuluá (Valle del Cauca)	20.257	20.478	20.392	=							
Villavicencio, CAV	20.392	21.752	21.029	+		Mayonesa doy pack					
Maíz enlatado						Armenia, Mercar	19.479	19.896	19.722	+	
Medellín, Central Mayorista de Antioquia	10.542	10.610	10.569	=		Barranquilla, Barranquillita	10.611	10.833	10.736	=	
Manteca						Bucaramanga, Centroabastos	8.583	9.000	8.819	=	
Armenia, Mercar	4.750	4.850	4.783	-		Bucaramanga, Mercados del centro	8.833	9.000	8.931	=	
Bogotá, D. C., Corabastos	5.000	5.100	5.050	+		Buenaventura (Valle del Cauca)	13.750	13.958	13.854	=	
Bogotá, D. C., Plaza España	5.130	5.480	5.305	+		Cali, La Floresta	17.500	18.000	17.806	=	
Buenaventura (Valle del Cauca)	3.850	4.100	4.017	=		Cali, Santa Helena	19.375	20.000	19.653	=	
Cartago (Valle del Cauca)	5.030	5.200	5.143	=		Cali, Siloé	11.333	12.667	12.000	=	
Cúcuta, Cenabastos	5.667	5.917	5.792	-		Cartagena, Bazurto	11.667	12.500	12.083	+	
Cúcuta, La Nueva Sexta	5.833	6.042	5.938	=		Cartago (Valle del Cauca)	16.000	16.667	16.361	=	
Florencia (Caquetá)	3.900	3.900	3.900	=		Ibagué, Plaza La 21	8.750	9.250	8.938	=	
Ibagué, Plaza La 21	4.050	4.530	4.248	-		Manizales, Centro Galerías	13.958	15.417	14.583	=	
Manizales, Centro Galerías	5.800	6.000	5.933	=		Medellín, Central Mayorista de Antioquia	14.583	16.500	15.635	=	
Neiva, Surabastos	4.400	4.500	4.433	++		Palmira (Valle del Cauca)	17.000	17.500	17.375	-	
Palmira (Valle del Cauca)	6.400	6.800	6.600	-		Popayán, Plaza de mercado del barrio Bolívar	16.667	20.250	18.469	+	
Pamplona (Norte de Santander)	5.833	5.833	5.833	-		Santa Marta (Magdalena)	11.250	13.500	12.521	=	
Pereira, Mercasa	5.180	5.180	5.180	=		Tuluá (Valle del Cauca)	17.083	17.500	17.292	=	
Popayán, Plaza de mercado del barrio Bolívar	4.200	4.310	4.237	+		Valledupar, Mercado Nuevo	19.167	20.000	19.722	=	
Tuluá (Valle del Cauca)	5.560	5.700	5.630	=		Villavicencio, CAV	10.278	11.111	10.792	+	
Villavicencio, CAV	4.400	4.800	4.633	+		Mostaza doy pack					
Margarina						Cartagena, Bazurto	16.667	17.500	16.875	=	
Armenia, Mercar	13.500	13.550	13.517	-		Panela cuadrada blanca					
Barranquilla, Barranquillita	11.667	12.083	11.896	=		Barranquilla, Barranquillita	1.986	2.100	2.036	=	
Barranquilla, Granabastos	11.952	12.333	12.113	-		Barranquilla, Granabastos	1.844	1.978	1.914	-	
Bogotá, D. C., Corabastos	9.500	9.900	9.653	-		Bucaramanga, Centroabastos	1.986	2.000	1.995	=	
Bogotá, D. C., Plaza España	10.080	11.000	10.427	+		Bucaramanga, Mercados del centro	1.971	2.143	2.038	-	
Bucaramanga, Centroabastos	10.210	11.000	10.737	-		Cartagena, Bazurto	1.643	1.714	1.679	=	
Bucaramanga, Mercados del centro	10.530	11.400	10.977	=		Charalá (Santander)	1.563	1.625	1.594	-	
Buenaventura (Valle del Cauca)	15.520	16.500	16.010	n.d.		Güepsa (Santander)	1.883	1.883	1.883	+	
Cali, La Floresta	15.400	15.600	15.500	=		Ibagué, Plaza La 21	2.083	2.167	2.125	+	
Cali, Siloé	15.200	15.600	15.400	=		Medellín, Central Mayorista de Antioquia	1.733	2.917	2.322	=	
Cartago (Valle del Cauca)	14.400	14.850	14.667	=		Moniquirá (Boyacá)	1.575	1.575	1.575	=	
Ibagué, Plaza La 21	6.750	7.330	7.040	-							

Cuadro 9. Mercados mayoristas. Precios de venta de productos procesados (continuación)
2018 (14 al 19 de julio)

Productos y mercados	Pesos por kilogramo			
	Mínimo	Máximo	Medio	Tendencia
Panela cuadrada blanca (continuación)				
San Gil (Santander)	1.470	1.500	1.485	-
Santana (Boyacá)	1.633	1.833	1.683	=
Sincelejo, Nuevo Mercado	1.800	1.900	1.840	-
Tunja, Complejo de Servicios del Sur	1.875	1.875	1.875	=
Valledupar, Mercado Nuevo	2.000	2.111	2.056	=
Vélez (Santander)	1.833	1.833	1.833	=
Panela cuadrada morena				
Ancuya (Nariño)	1.440	1.500	1.486	-
Bogotá, D. C., Corabastos	1.900	2.000	1.950	-
Bogotá, D. C., Paloquemao	1.800	1.900	1.833	=
Bogotá, D. C., Plaza España	1.800	1.845	1.823	-
Bogotá, D. C., Plaza Las Flores	1.800	2.150	2.017	-
Bucaramanga, Centroabastos	2.000	2.033	2.011	+
Bucaramanga, Mercados del centro	2.067	2.133	2.100	-
Caparrapí (Cundinamarca)	1.400	1.450	1.417	+
Charalá (Santander)	1.500	1.563	1.531	=
Consacá (Nariño)	1.500	1.800	1.628	++
Cúcuta, Cenabastos	1.885	1.984	1.918	-
Cúcuta, La Nueva Sexta	1.786	1.984	1.885	=
Florencia (Caquetá)	1.967	2.000	1.983	+
Güepsa (Santander)	1.833	1.833	1.833	+
Moniquirá (Boyacá)	1.525	1.541	1.533	=
Montería, Mercado del Sur	1.714	1.714	1.714	n.d.
Neiva, Surabastos	2.000	2.250	2.150	-
Nocaima (Cundinamarca)	1.450	1.600	1.500	+
Pamplona (Norte de Santander)	1.862	1.862	1.862	=
Pasto, El Potrerillo	1.800	1.920	1.840	-
Popayán, Plaza de mercado del barrio Bolívar	3.000	3.083	3.056	+
San Gil (Santander)	1.450	1.470	1.460	-
Santa Marta (Magdalena)	2.133	2.267	2.183	-
Santana (Boyacá)	1.583	1.783	1.633	=
Tuluá (Valle del Cauca)	3.213	3.321	3.276	=
Vélez (Santander)	1.783	1.783	1.783	=
Villavicencio, CAV	2.000	2.200	2.100	=
Villeta (Cundinamarca)	1.350	1.600	1.425	+
Panela en pastilla				
Caparrapí (Cundinamarca)	1.469	1.500	1.484	+
Nocaima (Cundinamarca)	1.500	1.550	1.525	+
Villeta (Cundinamarca)	1.521	1.563	1.542	-
Panela redonda blanca				
Medellín, Central Mayorista de Antioquia	1.800	1.850	1.831	=
Sincelejo, Nuevo Mercado	2.350	2.357	2.355	-
Panela redonda morena				
Ancuya (Nariño)	1.440	1.500	1.473	+

Productos y mercados	Pesos por kilogramo			
	Mínimo	Máximo	Medio	Tendencia
Panela redonda morena (continuación)				
Armenia, Mercar	3.375	3.417	3.389	-
Buenaventura (Valle del Cauca)	1.500	1.625	1.576	=
Cali, La Floresta	2.417	2.500	2.458	-
Cali, Santa Helena	2.250	2.350	2.300	=
Cali, Siloé	3.458	3.500	3.479	-
Caparrapí (Cundinamarca)	1.350	1.400	1.375	=
Cartago (Valle del Cauca)	2.833	2.917	2.875	=
Manizales, Centro Galerías	2.083	2.292	2.188	=
Medellín, Central Mayorista de Antioquia	1.792	1.917	1.854	+
Medellín, Plaza Minorista José María Villa	1.667	1.750	1.708	=
Montería, Mercado del Sur	2.000	2.000	2.000	=
Palmira (Valle del Cauca)	2.708	2.708	2.708	+
Pereira, Mercasa	3.442	3.630	3.536	=
Sandoná (Nariño)	1.500	1.600	1.550	+
Sonsón (Antioquia)	2.083	2.083	2.083	=
Tuluá (Valle del Cauca)	3.042	3.125	3.099	=
Yolombó (Antioquia)	1.667	1.700	1.685	-
Pastas alimenticias				
Arauca (Arauca)	2.375	2.375	2.375	=
Armenia, Mercar	5.333	5.500	5.389	=
Barranquilla, Barranquillita	4.667	4.800	4.729	=
Barranquilla, Granabastos	4.800	4.967	4.849	+
Bogotá, D. C., Corabastos	5.383	5.500	5.417	+
Bogotá, D. C., Paloquemao	5.417	5.833	5.639	-
Bogotá, D. C., Plaza España	5.500	5.725	5.575	-
Bogotá, D. C., Plaza Las Flores	5.333	6.000	5.583	-
Bucaramanga, Centroabastos	4.160	4.200	4.187	=
Bucaramanga, Mercados del centro	4.120	4.320	4.213	=
Buenaventura (Valle del Cauca)	4.063	4.208	4.135	+
Cali, La Floresta	4.250	4.375	4.333	=
Cali, Santa Helena	4.667	5.000	4.833	=
Cali, Siloé	3.750	3.958	3.854	=
Cartagena, Bazarro	3.333	3.667	3.583	+
Cartago (Valle del Cauca)	4.750	5.000	4.833	=
Cúcuta, Cenabastos	3.083	3.500	3.306	+
Cúcuta, La Nueva Sexta	3.250	3.333	3.292	=
Florencia (Caquetá)	2.500	2.833	2.667	=
Ibagué, Plaza La 21	5.700	5.833	5.765	-
Manizales, Centro Galerías	4.667	5.167	4.958	+
Medellín, Central Mayorista de Antioquia	5.333	5.667	5.533	=
Medellín, Plaza Minorista José María Villa	5.333	5.667	5.500	=
Montería, Mercado del Sur	4.000	4.000	4.000	=
Neiva, Surabastos	5.333	5.667	5.444	-
Palmira (Valle del Cauca)	5.800	6.200	6.000	=
Pamplona (Norte de Santander)	3.167	3.333	3.278	+

BOLETÍN SEMANAL PRECIOS MAYORISTAS

Cuadro 9. Mercados mayoristas. Precios de venta de productos procesados (continuación)
2018 (14 al 19 de julio)

Productos y mercados	Pesos por kilogramo			
	Mínimo	Máximo	Medio	Tendencia
Pastas alimenticias (continuación)				
Pereira, Mercasa	4.680	4.680	4.680	=
Popayán, Plaza de mercado del barrio Bolívar	4.650	4.767	4.694	-
Santa Marta (Magdalena)	3.600	3.840	3.740	=
Sincelejo, Nuevo Mercado	3.680	3.776	3.714	+
Tuluá (Valle del Cauca)	5.133	5.217	5.167	=
Villavicencio, CAV	5.167	5.583	5.313	-
Sal yodada				
Armenia, Mercar	960	1.000	973	-
Barranquilla, Barranquillita	712	880	797	=
Barranquilla, Granabastos	896	968	945	-
Bogotá, D. C., Corabastos	490	540	515	-
Bogotá, D. C., Paloquemao	580	660	613	-
Bogotá, D. C., Plaza España	875	948	908	-
Bucaramanga, Centroabastos	935	980	950	-
Bucaramanga, Mercados del centro	925	1.010	978	-
Buenaventura (Valle del Cauca)	716	728	721	=
Cali, La Floresta	976	1.000	987	=
Cali, Santa Helena	960	976	971	=
Cali, Siloé	960	1.000	980	=
Cartagena, Bazurto	520	560	550	=
Cartago (Valle del Cauca)	888	960	923	=
Cúcuta, Cenabastos	950	1.000	975	=
Cúcuta, La Nueva Sexta	950	975	967	=
Ibagué, Plaza La 21	1.008	1.008	1.008	=
Manizales, Centro Galerías	960	1.040	1.010	=
Medellín, Central Mayorista de Antioquia	960	1.016	986	+
Medellín, Plaza Minorista José María Villa	976	1.040	997	=
Montería, Mercado del Sur	920	920	920	=
Neiva, Surabastos	1.040	1.080	1.053	=
Palmira (Valle del Cauca)	960	1.000	982	-
Pamplona (Norte de Santander)	950	950	950	=
Pasto, El Potrerillo	833	857	849	-
Pereira, Mercasa	880	890	885	=
Popayán, Plaza de mercado del barrio Bolívar	976	1.008	995	+
Santa Marta (Magdalena)	880	1.000	920	+
Sincelejo, Nuevo Mercado	840	880	865	=
Tuluá (Valle del Cauca)	912	952	933	=
Tunja, Complejo de Servicios del Sur	600	600	600	=
Valledupar, Mercado Nuevo	880	880	880	=
Villavicencio, CAV	880	920	899	-
Salsa de tomate doy pack				
Armenia, Mercar	16.667	17.083	16.806	-
Barranquilla, Barranquillita	10.556	10.833	10.688	=
Bucaramanga, Centroabastos	7.750	8.250	7.972	=
Salsa de tomate doy pack (continuación)				
Bucaramanga, Mercados del centro	7.500	7.708	7.597	=
Cali, La Floresta	16.000	16.042	16.028	=
Cali, Santa Helena	14.125	16.375	15.264	-
Cali, Siloé	11.333	12.667	12.000	=
Cartagena, Bazurto	15.625	15.833	15.677	=
Cartago (Valle del Cauca)	13.542	14.000	13.833	=
Ibagué, Plaza La 21	7.500	7.750	7.563	-
Manizales, Centro Galerías	12.500	14.375	13.292	=
Medellín, Central Mayorista de Antioquia	12.417	13.125	12.677	+
Medellín, Plaza Minorista José María Villa	13.750	14.167	13.958	=
Palmira (Valle del Cauca)	17.000	17.500	17.313	-
Popayán, Plaza de mercado del barrio Bolívar	12.188	14.375	13.330	-
Santa Marta (Magdalena)	11.000	13.333	12.083	=
Sincelejo, Nuevo Mercado	10.806	11.111	10.979	=
Tuluá (Valle del Cauca)	14.583	15.833	15.208	=
Valledupar, Mercado Nuevo	19.167	20.000	19.722	=
Villavicencio, CAV	10.278	11.111	10.792	+
Sardinas en lata				
Armenia, Mercar	8.039	8.088	8.072	=
Barranquilla, Barranquillita	7.034	7.059	7.047	=
Barranquilla, Granabastos	6.588	7.000	6.843	-
Buenaventura (Valle del Cauca)	6.720	7.176	6.952	=
Cali, La Floresta	7.765	7.765	7.765	=
Cali, Santa Helena	8.431	8.578	8.497	=
Cali, Siloé	6.569	7.206	6.887	=
Cartagena, Bazurto	6.471	6.569	6.520	-
Cartago (Valle del Cauca)	8.270	8.333	8.301	=
Cúcuta, Cenabastos	8.088	8.333	8.211	+
Cúcuta, La Nueva Sexta	7.941	8.137	8.056	=
Manizales, Centro Galerías	8.824	8.922	8.873	=
Medellín, Central Mayorista de Antioquia	6.275	7.740	7.032	+
Medellín, Plaza Minorista José María Villa	6.912	7.059	6.977	=
Montería, Mercado del Sur	6.863	6.863	6.863	=
Palmira (Valle del Cauca)	9.153	9.294	9.229	-
Pamplona (Norte de Santander)	8.088	8.333	8.219	-
Pasto, El Potrerillo	6.863	7.059	6.928	-
Pereira, Mercasa	8.500	8.753	8.626	=
Popayán, Plaza de mercado del barrio Bolívar	7.549	7.657	7.598	+
Santa Marta (Magdalena)	6.706	6.961	6.824	+
Sincelejo, Nuevo Mercado	6.789	6.873	6.831	=
Tuluá (Valle del Cauca)	8.539	8.618	8.590	=
Villavicencio, CAV	8.235	8.941	8.583	+

Cuadro 9. Mercados mayoristas. Precios de venta de productos procesados (conclusión)
2018 (14 al 19 de julio)

Productos y mercados	Pesos por kilogramo			Tendencia
	Mínimo	Máximo	Medio	
Sopa de pollo (caja)				
Bogotá, D. C., Corabastos	41.097	42.664	41.667	-
Bogotá, D. C., Paloquemao	42.735	42.735	42.735	-
Bogotá, D. C., Plaza España	40.670	42.308	41.690	-
Vinagre				
Barranquilla, Barranquillita	1.475	1.500	1.492	=
Barranquilla, Granabastos	1.200	1.654	1.508	++
Bucaramanga, Centroabastos	1.700	1.792	1.761	-

TENDENCIAS

---	-
Variación mayor al -20 %	Variación entre 0 % y -10 %
--	=
Variación entre -10 % y -20 %	Variación igual a 0 %

Productos y mercados	Pesos por kilogramo			Tendencia
	Mínimo	Máximo	Medio	
Vinagre (continuación)				
Bucaramanga, Mercados del centro	1.667	1.733	1.708	=
Cartagena, Bazurto	2.417	2.500	2.479	=
Cúcuta, Cenabastos	1.417	1.583	1.514	-
Cúcuta, La Nueva Sexta	1.500	1.667	1.597	=
Pamplona (Norte de Santander)	1.583	1.583	1.583	=
Santa Marta (Magdalena)	1.167	1.200	1.175	=
Sincelejo, Nuevo Mercado	2.250	2.483	2.402	=
Valledupar, Mercado Nuevo	1.083	1.167	1.111	-

+	+++
Variación entre 0 % y 10 %	Variación mayor al 20 %
++	n. d.
Variación entre 10 % y 20 %	No determinado

SIPSA app



@DANE_Colombia



/DANEColombia



/DANEColombia



GOBIERNO DE COLOMBIA



DANE INFORMACIÓN
ESTRATÉGICA