

## COMPORTAMIENTO DE LOS PRECIOS

### Aumentó el ingreso de tubérculos

El Departamento Administrativo Nacional de Estadística (DANE), por medio del Sistema de Información de Precios y Abastecimiento del Sector Agropecuario (Sipsa), comunicó que durante la semana del 7 al 13 de julio 2018 se redujeron las cotizaciones de las hortalizas y los tubérculos, mientras que subieron las de las frutas.

En el grupo de las hortalizas, se destacó la reducción en los precios del frijól verde cargamanto, el chόcolo mazorca, el ajo, las cebollas cabeza roja y junca, la lechuga Batavia y el pepino cohombro. En el caso del chόcolo mazorca, se registró la caída de los precios porque se incrementó la producción en Cundinamarca, Antioquia y Norte de Santander. De la misma forma, se redujeron las cotizaciones mayoristas del

frijól verde cargamanto debido al incremento de las cosechas en Antioquia, Cundinamarca y Nariño.

Asimismo, bajaron las cotizaciones de los tubérculos, especialmente las del plátano hartón verde y las papas suprema, capira y parda pastusa. En el caso del plátano hartón verde, se registró un aumento en la producción en Arauca, Córdoba, Antioquia y Risaralda.

En cambio, en el grupo de las frutas subieron los precios del tomate de árbol, el mango Tommy, la granadilla, el limón común, la manzana verde importada, la curuba, la piña gold, el lulo, la mandarina Oneco y el banano Urabá. Se registró una reducción en la oferta de tomate de árbol desde Antioquia, Nariño y Boyacá, mientras que hubo una caída de la producción de mango Tommy en Tolima y Cundinamarca.

### CONTENIDO

Comportamiento de los precios .....	01
Informe de contexto .....	02
Indicador de abastecimiento .....	04
Lo que más sube y lo que más baja .....	07
Verduras y hortalizas .....	08
Frutas frescas .....	21
Tubérculos, raíces y plátanos .....	37
Granos, cárnicos y procesados .....	44

## INFORME DE CONTEXTO

### Cebolla larga boyacense: la preferida en los mercados

La cebolla junca es un producto muy sensible a los cambios climáticos, especialmente, al exceso de humedad, que hace que se cuente con producto de inferior calidad y embarrado.

En el país se produce en muy pocos departamentos, entre los que se destacan Boyacá, Nariño, Santander, Risaralda, Antioquia y Norte de Santander. Sin embargo, en la mayor parte de los mercados se prefiere la cebolla larga procedente de Boyacá, específicamente del municipio de Aquitania, que cuenta con grandes áreas tanto sembradas como en producción.

En el presente artículo se realizará un análisis de los costos en los que se incurre en la comercialización de la cebolla junca, desde que sale de la finca hasta que es vendida por el comerciante mayorista. Esto se hará con respecto a las ciudades de Cúcuta, Manizales, Villavicencio, Cali y Popayán.

#### Cúcuta

A la capital de Norte de Santander, ingresa cebolla junca desde el páramo de Berlín, en el municipio de Tona (Santander). Este producto es de excelente calidad y tiene una vida útil un poco más larga. Solo ocasionalmente llega desde Aquitania, en Boyacá, donde hay una producción significativa.

La cebolla que se comercializa en esta ciudad ingresa en horas de la madrugada y se descarga en la medida en que el mayorista la vende o de acuerdo a los pedidos que tenga. Antes de llegar al mercado, en finca se hace una selección del producto, por lo que

esta actividad no tiene un peso dentro del precio de venta mayorista.

El transporte es realizado solo, sin ningún otro producto. La cebolla llega empacada en un tipo de costal corto, conocido como costal de cebolla, y que tiene forma de rollo y es de polipropileno color verde. Las pérdidas de productos se dan por condiciones climáticas y de transporte, pero también por el almacenamiento prolongado, pues es un producto para el que la descomposición comienza rápidamente y, por lo tanto, pierde peso.

#### Manizales

A Manizales, por su parte, ingresa cebolla en rama desde Pereira (Risaralda) y Villamaría (Caldas), donde la producción es constante, ya que los cultivos son escalonados y tecnificados. El producto de mejor calidad y el más apetecido, según los comerciantes, es el que ingresa de Pereira, debido a sus características organolépticas.

Generalmente, la comercialización se realiza de varias formas, pues algunos mayoristas ya tienen proveedores fijos y otros adquieren el producto ofrecido en la plaza. El pago del flete se realiza por acuerdo entre las partes y es asumido bien sea por los proveedores o por los compradores. Una vez llega la cebolla al mercado, el costo del descargue es asumido por el mayorista. La selección se realiza en finca, por lo que todo el producto que llega al mercado es de primera calidad; en cuanto a su empaque, para amarrarla se utilizan rollos de cabuya.

#### Villavicencio

La ciudad de Villavicencio se abastece desde el municipio de Aquitania (Boyacá), donde se produce la que se considera la cebolla junca de mejor calidad, puesto que es allí donde se presenta la mejor calidad de los suelos,

**Tabla 1.** Componentes del precio mayorista de la cebolla junca

Ítem	Cúcuta	Manizales	Villavicencio	Cali	Popayán
Precio en finca	73	75	68	84	51
Transporte	10	6	7	6	9
Empaque	2	1	1	0	0
Cargue/descargue	1	1	1	1	2
Pérdidas	7	10	7	3	5
Otros	7	7	14	5	34

Fuente: DANE, Sipsa. Cálculos: Sipsa

## PRECIOS MAYORISTAS

Las condiciones topográficas adecuadas y unas condiciones ambientales óptimas. En esta central el tiempo de durabilidad, antes de perder su calidad, es de dos días, debido a las altas temperaturas de la ciudad.

La comercialización de cebolla inicia mediante la compra de producto a los intermediarios, quienes, a su vez, negocian vía celular con los productores el viaje del producto en Aquitania (Boyacá). El costo del flete es asumido por el intermediario. Y generalmente la cebolla es transportada sola, sin mezclarla con otros artículos. El costo de descargue lo asume el comprador mayorista que adquiere el producto.

La razón principal por la que se generan pérdidas para los comerciantes mayoristas es la llegada del producto muy mojado y sucio, situación causada cuando se realiza la recolección y está lloviendo, y cuando hay derrumbes en las vías que comunican a Aquitania con la ciudad de Villavicencio.

### Cali

La ciudad de Cali se abastece de Nariño (Pasto e Ipiales), Valle del Cauca (Tenerife y Cerrito) y Boyacá (Aquitania); sin embargo, los comerciantes afirman que el producto de mejor calidad es el procedente de Tenerife, donde se cuenta con un clima adecuado para su producción y suelos fértiles. Si la cebolla llega desde Tenerife, muchos comerciantes mayoristas se abastecen de sus propias fincas y estos, a su vez, distribuyen el producto a otros comerciantes; en cambio, si ingresa desde Boyacá y Nariño, se da la presencia de intermediarios, quienes en ocasiones asumen los costos del transporte.

Los costos de descargue son asumidos por el comprador mayorista, mientras que no hay costos asociados a la selección, pues la cebolla llega seleccionada desde la finca y el mayorista la vende tal como llega. Aquí, al igual que en Manizales, se utiliza cabuya para amarrarla, pero dado que el costo de este insumo no es muy alto, el valor de esta no alcanza a representar 1% del valor de venta mayorista.

### Popayán

La cebolla larga de mayor comercialización en la capital del Cauca es la que llega desde Nariño, especialmente de Ipiales, Túquerres, Potosí, Guachucal, Pupiales, Cór-

doba y la zona rural de Pasto. Allí se dan condiciones climáticas y de suelos óptimas para su cultivo, además de la tecnificación de los cultivos. Sin embargo, la cultivada en el corregimiento de Buesaquillo, del municipio de Pasto, es la más apetecida por los mayoristas.

Al mercado este producto llega en atados amarrados con hilo y es preseleccionado directamente en finca, donde se separa por tamaños para diferenciar su calidad.

La comercialización se da mediante acuerdos a los que llegan los mayoristas y los productores, donde se pactan la cantidad, la calidad de la cebolla y los costos del transporte, que son asumidos generalmente por los mayoristas, lo mismo que el descargue en la plaza.

Las pérdidas se dan generalmente en la manipulación en el transporte y son asumidas por el mayorista. También se dan por el almacenamiento prolongado, cuando empieza a perder humedad y, por ende, peso. El valor de estas asciende al 5% del precio de venta.

Es importante destacar que el precio en finca más bajo es el reportado en la capital de Cauca dada la cercanía con las zonas productoras. Allí este costo es del 51% del precio mayorista. En las demás ciudades este valor es del 75%, en promedio.

Vale la pena destacar el costo del transporte, el cual es bajo. Por ejemplo en Manizales y Cali no supera el 6%, dado que las zonas productoras están muy cerca de los centros de comercialización; igual sucede con Villavicencio, donde el valor es del 7%.

En general, no se usa un empaque como tal, sino cabuya para amarrar los atados. Dado esto, este ítem pesa muy poco en el precio de venta mayorista y ni supera el 2%. Las pérdidas no son tan altas y están relacionadas más con el producto que no se alcanza a vender en el mercado y que pierde humedad y peso; también se dan pérdidas en el transporte. Sin embargo, en promedio, este valor es del 6% del precio mayorista.

Vale la pena destacar que en el caso de la cebolla junca no hay costos asociados a la selección, pues este proceso, generalmente, se hace en finca, por lo que ya está incluido en el precio en finca.

# INDICADOR DE ABASTECIMIENTO DE ALIMENTOS

## Aumentó el ingreso de cereales

El aprovisionamiento en los mercados mayoristas de Mercar, Barranquillita, Granabastos, Corabastos, Pa-loquemao, Plaza Las Flores, Plaza Samper Mendoza, Centroabastos, Cavasa, Santa Helena, Bazurto, Cenabastos, La Nueva Sexta, Plaza La 21, Centro de Acopio de Ipiales, Centro Galerías, Central Mayorista de Antioquia, Plaza Minorista José María Villa, Mercado del Sur, Surabastos, El Potrerillo, Mercasa, Plaza de Mercado del Barrio Bolívar, Santa Marta, Nuevo Mercado, Complejo de Servicios del Sur, Mercabastos, Mercado Nuevo y la Central de Abastos de Villavicencio, para las semanas del 28 de junio al 4 de julio y del 5 al 11 de julio del 2018, registró un ascenso del 17,58%.

Es así como la categoría otros grupos, en la que se encuentran las carnes, los procesados, los granos, los cereales, los lácteos, los huevos y los pescados, aumentó su abastecimiento en un 30,21%. Del mismo modo, las frutas presentaron un crecimiento del 24,51%. Los tubérculos, raíces y plátanos registraron un alza del 11,64%. Y las verduras y hortalizas subieron en un 10,63%.

Los mercados mayoristas que registraron una mayor oferta de alimentos fueron: en Manizales, el Centro Galerías, donde el acopio ascendió un 58,69%, debido a los tubérculos, raíces y plátanos, que mejoraron sus existencias en un 141,31% por alimentos como las papas R-12, única, parda pastusa y criolla y el plátano hartón verde. En Sincelejo, en el Nuevo Mercado, sus volúmenes aumentaron un 44,55% debido a los tubérculos, raíces y plátanos, que reportaron un alza del 72,89% por los mayores ingresos de papas rubí, negras y capira y yuca. En el caso de Montería, en el

Mercado del Sur, el aprovisionamiento de alimentos creció un 42,42% por la categoría otros grupos que mejoró su stock en un 503,57%, ante el mayor suministro de café. Del mismo modo, en Neiva, en Surabastos, los volúmenes de alimentos elevaron su ingreso en un 38,36% por las frutas, que presentaron un ascenso del 67,76%, destacándose la mejor entrada de mandarina común, melón, lulo, aguacate papelillo, limón común y papaya Maradol. En Pereira, en Mercasa, el suministro de alimentos subió en un 37,06%, por las frutas, que crecieron un 41,88%, destacándose el mayor aprovisionamiento de mandarinas, melón, mango común, tomate de árbol, manzana importada y aguacate Hass. Respecto a Cartagena, en Bazurto, sus volúmenes aumentaron un 31,91% debido a la categoría otros grupos, que reportaron un alza del 84,29% por el incremento en los inventarios de frijol, pastas alimenticias, bocachico, carnes frías y embutidos, aceites y carne de pollo. Por su parte, en Medellín, en la Central Mayorista de Antioquia y la Plaza Minorista José María Villa, el aprovisionamiento de alimentos creció un 22,86% por el grupo de las frutas, que incrementó su stock en un 34,79% debido al buen acopio de banana bocadillo, mangos, coco, guayabas, banano Urbá y guanábana. En Barranquilla, en Barranquillita y Granabastos, el abastecimiento se amplió un 20,87% debido a la categoría otros grupos, que reportó un alza del 34,75%, por el mayor stock de azúcar, maíz amarillo, aceites, carne de pollo, panela, arroz, sal yodada y harinas. En Pasto, en El Potrerillo, se presentó un aumento en sus inventarios del 18,68% por productos como el lulo, el limón Tahití, el mango Tommy, el maracuyá y la papaya Maradol, que pertenecen al grupo de las frutas, que mejoró sus volúmenes en un 36,24%. Asimismo, se registró un mayor abastecimiento en Armenia, en Mercar, en un 18,10%, ante el superior flujo de alimentos pertenecientes a la categoría otros grupos, en un 40,68%, por productos como arroz, carnes frías y embutidos y carnes de res y pollo.

Así, la participación para la semana comprendida del 5 al 11 de junio del 2018, en el acumulado de los mercados, fue de la siguiente manera: los tubérculos, raíces y plátanos con el 29,96%, las verduras y hortalizas con el 26,18%, las frutas frescas con un 24,61% y los otros grupos (carnes, procesados, granos, cereales, lácteos, huevos y pescados) con un 19,25%.

# BOLETÍN SEMANAL PRECIOS MAYORISTAS

**Cuadro 1.** Evolución del abastecimiento por ciudad  
2018 (28 de junio al 11 de julio)

Total mercados			
Grupo	28 de junio al 4 de julio	5 al 11 de julio	Variación (%)
Frutas	25.318	31.526	24,52
Tubérculos, raíces y plátanos	34.379	38.380	11,64
Verduras y hortalizas	30.316	33.537	10,63
Otros grupos	18.934	24.653	30,21
<b>Total general</b>	<b>108.947</b>	<b>128.096</b>	<b>17,58</b>

Armenia, Mercar			
Grupo	28 de junio al 4 de julio	5 al 11 de julio	Variación (%)
Frutas	436	543	24,52
Tubérculos, raíces y plátanos	774	828	7,01
Verduras y hortalizas	447	526	17,76
Otros grupos	263	370	40,68
<b>Total</b>	<b>1.919</b>	<b>2.267</b>	<b>18,10</b>

Barranquilla, Barranquillita y Granabastos			
Grupo	28 de junio al 4 de julio	5 al 11 de julio	Variación (%)
Frutas	1.580	1.814	14,83
Tubérculos, raíces y plátanos	1.785	2.109	18,18
Verduras y hortalizas	1.279	1.418	10,92
Otros grupos	1.950	2.628	34,75
<b>Total</b>	<b>6.593</b>	<b>7.969</b>	<b>20,87</b>

Bogotá, D. C., Corabastos, Paloquemao, Plaza Las Flores y Plaza Samper Mendoza			
Grupo	28 de junio al 4 de julio	5 al 11 de julio	Variación (%)
Frutas	10.407	13.122	26,09
Tubérculos, raíces y plátanos	12.819	14.199	10,76
Verduras y hortalizas	14.106	14.960	6,05
Otros grupos	4.811	6.371	32,43
<b>Total</b>	<b>42.143</b>	<b>48.652</b>	<b>15,44</b>

Bucaramanga, Centroabastos			
Grupo	28 de junio al 4 de julio	5 al 11 de julio	Variación (%)
Frutas	2.874	2.950	2,65
Tubérculos, raíces y plátanos	2.496	2.921	17,03
Verduras y hortalizas	3.048	3.477	14,06
Otros grupos	496	779	57,00
<b>Total</b>	<b>8.915</b>	<b>10.127</b>	<b>13,60</b>

Cali, Cavasa y Santa Helena			
Grupo	28 de junio al 4 de julio	5 al 11 de julio	Variación (%)
Frutas	1.931	2.368	22,61
Tubérculos, raíces y plátanos	3.319	3.415	2,89
Verduras y hortalizas	2.256	2.239	-0,76
Otros grupos	2.327	2.872	23,43
<b>Total</b>	<b>9.834</b>	<b>10.894</b>	<b>10,79</b>

Medellín, Central Mayorista de Antioquia y Plaza Minorista José María Villa			
Grupo	28 de junio al 4 de julio	5 al 11 de julio	Variación (%)
Frutas	4.109	5.539	34,79
Tubérculos, raíces y plátanos	3.887	4.389	12,92
Verduras y hortalizas	3.562	4.212	18,26
Otros grupos	5.771	7.150	23,90
<b>Total</b>	<b>17.329</b>	<b>21.290</b>	<b>22,86</b>

Montería, Mercado del Sur			
Grupo	28 de junio al 4 de julio	5 al 11 de julio	Variación (%)
Frutas	67	68	1,85
Tubérculos, raíces y plátanos	267	344	28,88
Verduras y hortalizas	170	253	49,19
Otros grupos	11	68	503,57
<b>Total</b>	<b>515</b>	<b>733</b>	<b>42,42</b>

Neiva, Surabastos			
Grupo	28 de junio al 4 de julio	5 al 11 de julio	Variación (%)
Frutas	359	602	67,76
Tubérculos, raíces y plátanos	636	818	28,64
Verduras y hortalizas	490	672	37,07
Otros grupos	340	433	27,39
<b>Total</b>	<b>1.825</b>	<b>2.526</b>	<b>38,36</b>

Pasto, El Potrerillo			
Grupo	28 de junio al 4 de julio	5 al 11 de julio	Variación (%)
Frutas	241	328	36,24
Tubérculos, raíces y plátanos	1.585	1.762	11,17
Verduras y hortalizas	545	721	32,37
Otros grupos	0	2	n.d.
<b>Total</b>	<b>2.371</b>	<b>2.813</b>	<b>18,68</b>

Pereira, Mercasa			
Grupo	28 de junio al 4 de julio	5 al 11 de julio	Variación (%)
Frutas	541	768	41,88
Tubérculos, raíces y plátanos	395	502	27,01
Verduras y hortalizas	345	478	38,59
Otros grupos	715	989	38,21
<b>Total</b>	<b>1.997</b>	<b>2.737</b>	<b>37,06</b>

Popayán, Plaza de Mercado del Barrio Bolívar			
Grupo	28 de junio al 4 de julio	5 al 11 de julio	Variación (%)
Frutas	56	119	113,04
Tubérculos, raíces y plátanos	648	643	-0,64
Verduras y hortalizas	124	106	-14,80
Otros grupos	106	92	-12,56
<b>Total</b>	<b>933</b>	<b>961</b>	<b>2,93</b>

**Cuadro 1.** Evolución del abastecimiento por ciudad (continuación)  
2018 (28 de junio al 11 de julio)

Cartagena, Bazarzo			
Grupo	28 de junio al 4 de julio	5 al 11 de julio	Variación (%)
Frutas	496	677	36,39
Tubérculos, raíces y plátanos	1.210	1.358	12,25
Verduras y hortalizas	633	844	33,35
Otros grupos	394	726	84,29
<b>Total</b>	<b>2.733</b>	<b>3.605</b>	<b>31,91</b>

Santa Marta (Magdalena)			
Grupo	28 de junio al 4 de julio	5 al 11 de julio	Variación (%)
Frutas	173	181	4,69
Tubérculos, raíces y plátanos	272	277	1,71
Verduras y hortalizas	175	193	10,50
Otros grupos	71	74	4,52
<b>Total</b>	<b>691</b>	<b>725</b>	<b>4,97</b>

Cúcuta, Cenabastos y La Nueva Sexta			
Grupo	28 de junio al 4 de julio	5 al 11 de julio	Variación (%)
Frutas	660	680	3,04
Tubérculos, raíces y plátanos	1.711	1.824	6,57
Verduras y hortalizas	1.115	1.077	-3,40
Otros grupos	887	1.114	25,48
<b>Total</b>	<b>4.374</b>	<b>4.694</b>	<b>7,33</b>

Sincelajo, Nuevo Mercado			
Grupo	28 de junio al 4 de julio	5 al 11 de julio	Variación (%)
Frutas	111	184	65,66
Tubérculos, raíces y plátanos	218	377	72,89
Verduras y hortalizas	234	292	24,63
Otros grupos	223	284	27,29
<b>Total</b>	<b>787</b>	<b>1.137</b>	<b>44,55</b>

Ibagué, Plaza La 21			
Grupo	28 de junio al 4 de julio	5 al 11 de julio	Variación (%)
Frutas	106	190	79,65
Tubérculos, raíces y plátanos	261	280	7,43
Verduras y hortalizas	135	181	33,49
Otros grupos	84	24	-71,44
<b>Total</b>	<b>585</b>	<b>674</b>	<b>15,20</b>

Tunja, Complejo de Servicios del Sur			
Grupo	28 de junio al 4 de julio	5 al 11 de julio	Variación (%)
Frutas	290	365	25,78
Tubérculos, raíces y plátanos	481	473	-1,85
Verduras y hortalizas	384	505	31,57
Otros grupos	2	2	n.a.
<b>Total</b>	<b>1.157</b>	<b>1.344</b>	<b>16,17</b>

Ipiales, Centro de Acopio			
Grupo	28 de junio al 4 de julio	5 al 11 de julio	Variación (%)
Frutas	0	0	n.a.
Tubérculos, raíces y plátanos	594	576	-3,12
Verduras y hortalizas	536	509	-4,90
<b>Total</b>	<b>1.130</b>	<b>1.085</b>	<b>-3,96</b>

Valledupar, Mercabastos y Mercado Nuevo			
Grupo	28 de junio al 4 de julio	5 al 11 de julio	Variación (%)
Frutas	303	316	4,03
Tubérculos, raíces y plátanos	265	273	2,86
Verduras y hortalizas	149	144	-2,73
Otros grupos	201	342	70,31
<b>Total</b>	<b>918</b>	<b>1.075</b>	<b>17,11</b>

Manizales, Centro Galerías			
Grupo	28 de junio al 4 de julio	5 al 11 de julio	Variación (%)
Frutas	231	325	41,16
Tubérculos, raíces y plátanos	174	420	141,31
Verduras y hortalizas	179	243	36,12
Otros grupos	139	157	13,30
<b>Total</b>	<b>722</b>	<b>1.146</b>	<b>58,69</b>

Villavicencio, Central de Abastos de Villavicencio			
Grupo	28 de junio al 4 de julio	5 al 11 de julio	Variación (%)
Frutas	349	389	11,53
Tubérculos, raíces y plátanos	581	591	1,80
Verduras y hortalizas	405	485	19,81
Otros grupos	143	176	23,33
<b>Total</b>	<b>1.477</b>	<b>1.641</b>	<b>11,12</b>



Ciudades	Lo que más sube	Lo que más baja
Barranquilla	Tomate Riogrande bumangués y chonto, pimentón, rábano rojo, cebolla cabezona blanca, arveja verde en vaina, lechuga Batavia, cebollín chino, remolacha, apio, ajo importado, habichuela, limón común Ciénaga, banano criollo, zapote, limón Tahití, mandarina común, papas R-12 roja y única y alas de pollo con costillar.	Pepino cohombro; cebollas junca Berlín, Aquitania y cabezona roja; zanahoria bogotana; ahuyama; chócolo mazorca; guayabas común y Atlántico; melón Cantalup; queso costeño; frijoles Zaragoza y cabeza negra y palomito importado; lenteja importada, y azúcar refinada y sulfitada.
Bogotá D. C.	Acelga, cebolla cabezona roja, remolacha, espinaca, calabacín, pimentón, tomate chonto, rábano rojo, habichuela, repollo verde, berenjena, haba verde, papaya Maradol, maracuyá, uvas red globe nacional y verde, tangelo, feijoa, curuba, patilla baby, papa suprema y arracacha amarilla.	Arveja verde en vaina, pepino de rellenar, lechuga Batavia, apio, ajo, zanahoria, calabaza, fríjol verde cargamanto, limón común, melón Cantalup, aguacate Hass, durazno nacional, manzana royal gala importada, fresa, patilla, lulo, queso doble crema, huevo rojo extra, pollo entero fresco sin vísceras, piernas de pollo y alas de pollo sin costillar.
Bucaramanga	Cebolla cabezona blanca, repollo blanco, remolacha, guanábana, limones común y Tahití, durazno nacional, badea, granadilla, kiwi, fresa, maracuyá, tangelo, breva, curuba, mandarina común, uvas red globe nacional e importada, banano Urabá, plátano hartón verde, tilapia roja entera fresca y huevo rojo B.	Coliflor; lechuga Batavia; pepino cohombro; espinaca; habichuela; chócolo mazorca; brócoli; cebolla cabezona roja importada; mango Tommy; uchuva con cáscara; ciruela roja; aguacate papelillo; pitahaya; papaya Maradol; uva Isabela; naranja Valencia; papas r-12 negra, criolla limpia, ICA-Huila, suprema y única, y arracacha amarilla.
Cali	Fríjol verde cargamanto, pepino cohombro, pimentón, remolacha bogotana, habichuela, brócoli, ajo importado, cebolla cabezona blanca, tomate chonto, coliflor, lulo, mango Tommy, mandarina arrayana, maracuyá, uva red globe nacional, limones Tahití y común, guayaba pera, papa capira y quesos Caquetá y costeño.	Repollo blanco, cebollas junca Aquitania y Tenerife, zanahoria, lechuga Batavia, apio, manzana verde importada, patilla, melón Cantalup, aguacate papelillo, papas criolla limpia, suprema y única, y azúcar sulfitada.
Cartagena	Habichuela, repollo blanco, ají topito dulce, lechuga Batavia, tomates Riogrande bumangués y chonto, remolacha, ahuyama, cebolla cabezona blanca, mora de Castilla, yuca criolla, ñames criollo y diamante, y queso costeño.	Cebolla cabezona roja, pepino cohombro y guayaba pera.
Cúcuta	Pimentón, remolacha regional, calabaza, haba verde, fríjol verde en vaina, habichuela, fríjol verde bolo, cebolla cabezona blanca, arveja verde en vaina, tomates chonto y Riogrande, granadilla, limón común, aguacate papelillo, guayaba pera, papaya Maradol, piña gold, curuba, papa criolla limpia, plátanos hartón verde y maduro, y yuca criolla.	Chócolo mazorca; cebollas junca Berlín y cabezona roja; brócoli; zanahoria bogotana; ajo; coliflor; pepino cohombro; uchuva con cáscara; fresa; patilla; papas suprema, superior y parda pastusa; arracacha amarilla; manteca; carnes de cerdo, costilla, cabeza de lomo y pernil sin y con hueso; y carnes de res, morrillo y punta de anca.
Medellín	Ajo, calabacín, cebolla cabezona blanca y puerro, pimentón verde, ahuyama, repollo blanco, pepino de rellenar, apio, habichuela, limón Tahití, papaya hawaiana, mandarina Oneco, gulupa, uvas red globe nacional y verde, mangos común y Tommy, papa nevada, arracacha blanca y huevos blanco y rojo AA.	Lechuga crespa verde, tomates riñón y larga vida, coliflor, rábano rojo, acelga, arveja verde en vaina pastusa, zanahoria larga vida, cebolla junca, fríjol verde cargamanto, remolacha, ciruela roja, fresa, guayaba pera valluna y manzana, patilla baby, kiwi, uva Isabela, y papas capira y criolla limpia.
Pereira	Pimentón, pepino cohombro, ajo importado, cebollas cabezona blanca y junca, tomate chonto, limones Tahití y limón común, mango común, banano criollo, piñas gold y manzana, tangelo, mango Tommy, kiwi, mandarina Oneco, uva red globe nacional y papa criolla limpia.	Habichuela, ajo, repollo blanco, lechuga Batavia, guayaba agria, guanábana, limón mandarino, mora de Castilla, mango Yulima, aguacate papelillo, maracuyá, melón Cantalup, arracacha blanca, yuca ICA y fríjol bolón.

## VERDURAS Y HORTALIZAS

### Mejóro el abastecimiento de zanahoria

A lo largo de esta semana disminuyeron las cotizaciones de la zanahoria, debido a nuevos ciclos de cosecha en las zonas de cultivo ubicadas en Samacá, Tunja y Ventaquemada (Boyacá); Susa y Simijaca (Cundinamarca); Córdoba, Puerres, Ipiales y Túquerres (Nariño) y Mutiscua (Norte de Santander). Esta situación se observó en veinticuatro de los treinta y un mercados en donde se comercializó. En Cali y Villavicencio, por ejemplo, la reducción superó el 23,00%, vendiéndose el kilo a \$667 y a \$1.396, respectivamente.

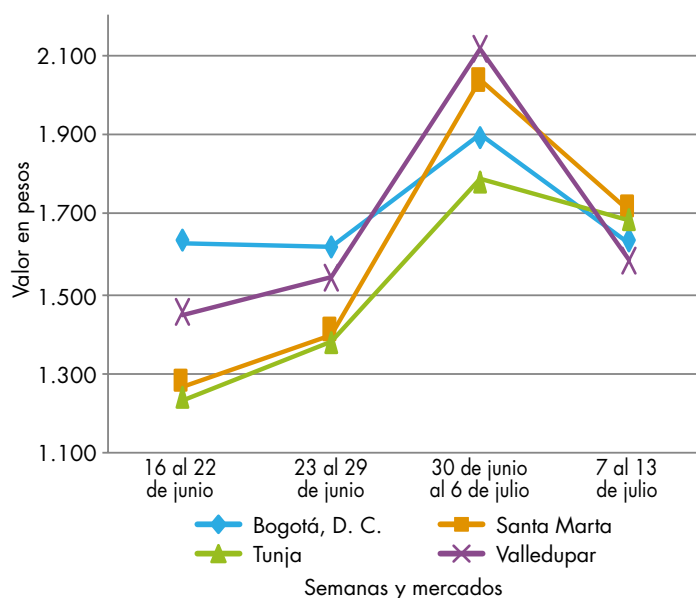
El descenso en los precios también se observó en productos como el frijól verde cargamanto y en vaina, chόcolo mazorca, ajo, cebolla cabezona roja peruana, pepino cohombro y las lechugas Batavia y crespas verde. En el caso del frijól verde cargamanto, la reducción se evidenció en diecinueve de los veintitrés mercados en donde se vendió, gracias al aumento en las recolecciones desde los municipios de Tambo y Taminango (Nariño); Marinilla, El Santuario, El Carmen de Viboral, Granada y El Peñol (Antioquia); Buenavista y Tinjacá (Boyacá) y Tuluá, Bolívar y El Dovio (Valle del Cauca).

En cuanto al ajo, un mayor rendimiento de los cultivos en las zonas productoras de Ubaque, Quetame, Cáqueza, Tocancipá, Madrid y Fusagasugá (Cundinamarca); Cerrito (Santander), Córdoba, Potosí e Ipiales (Nariño) llevó a que sus cotizaciones disminuyeran en catorce de los dieciséis mercados en donde se ofreció. Esta conducta se presentó en el mercado de Corabastos, en Bogotá, en donde el kilo se encontró a \$7.583; un 15,64% menos que la semana inmediatamente anterior.

Este comportamiento también se registró en los precios mayoristas del chόcolo mazorca. Según las fuentes encuestadas, la mayor disponibilidad de este producto, derivada del incremento en las actividades de recolección en las regiones de Marinilla, El Carmen de Viboral, El Santuario, El Peñol y San Vicente Ferrer (Antioquia), Ábrego (Norte de Santander), María la Baja (Bolívar), Ponedera (Atlántico), Ipiales y Consacá (Nariño), Pradera y Palmira (Valle) y Cajamarca (Tolima), motivó el descenso de los precios en dieciocho de los treinta y siete mercados en donde se encontró. Por ejemplo, en Valledupar y Cúcuta, el kilo se transó a \$833 y a \$860, respectivamente, lo que indicó una caída en promedio del 23,51%.

Por el contrario, las cotizaciones del tomate larga vida subieron en siete de los nueve mercados donde se comercializó esta semana. Según los vendedores, esta situación fue generada por un agotamiento de las cosechas en Palmira y La Unión (Valle del Cauca), Fόμεque, Quetame, Ubaque y Cáqueza (Cundinamarca). En Neiva, por ejemplo, se observó un incremento del 3,07%, por lo que el kilo se comercializó a \$3.018.

**Gráfico 1.** Comportamiento de los precios de la zanahoria 2018 (16 de junio al 13 de julio)



Fuente: DANE, Sipsa.



**Cuadro 2.** Mercados mayoristas. Precios de venta de verduras y hortalizas 2018 (7 al 13 de julio)

Productos y mercados	Pesos por kilogramo			
	Mínimo	Máximo	Medio	Tendencia
<b>Acelga</b>				
Armenia, Mercar	1.267	1.400	1.333	+
Barranquilla, Barranquillita	3.000	3.200	3.050	=
Bogotá, D. C., Corabastos	700	1.500	1.033	+++
Bucaramanga, Centroabastos	1.500	1.500	1.500	=
Chiquinquirá (Boyacá)	1.000	1.200	1.083	-
Duitama (Boyacá)	1.000	1.000	1.000	=
Florencia (Caquetá)	1.800	2.000	1.900	+++
Ibagué, Plaza La 21	960	1.600	1.313	+++
Ipiales (Nariño), Ipiales somos todos	1.000	1.500	1.333	-
Medellín, Central Mayorista de Antioquia	800	1.500	940	-
Neiva, Surabastos	1.625	3.000	2.313	+
Pamplona (Norte de Santander)	2.000	2.000	2.000	=
Pasto, El Potrerillo	2.000	3.000	2.444	++
Sogamoso (Boyacá)	1.300	1.500	1.411	+
Tunja, Complejo de Servicios del Sur	1.100	1.600	1.267	-
Ubaté (Cundinamarca)	600	600	600	-
Villavicencio, CAV	1.200	1.800	1.467	++

<b>Ahuyama</b>				
Armenia, Mercar	850	900	889	++
Barranquilla, Barranquillita	1.143	1.400	1.235	-
Barranquilla, Granabastos	1.143	1.286	1.182	-
Bogotá, D. C., Corabastos	1.100	1.200	1.153	-
Bucaramanga, Centroabastos	550	600	575	=
Buenaventura (Valle del Cauca)	800	800	800	=
Cali, Cavasa	700	800	772	+
Cali, Santa Helena	750	800	783	+
Cartagena, Bazurto	1.057	1.071	1.067	+
Cartago (Valle del Cauca)	700	900	817	+
Cúcuta, Cenabastos	700	800	750	+
Duitama (Boyacá)	719	719	719	-
Ibagué, Plaza La 21	700	800	783	-
Manizales, Centro Galerías	900	1.000	975	=
Medellín, Central Mayorista de Antioquia	600	700	683	++
Medellín, Plaza Minorista José María Villa	600	800	717	-
Palmira (Valle del Cauca)	700	800	763	+
Pamplona (Norte de Santander)	1.000	1.000	1.000	=
Pereira, La 41	800	1.000	867	=
Pereira, Mercasa	800	1.000	867	=
Popayán, Plaza de mercado del barrio Bolívar	640	660	643	+
Rionegro (Antioquia)	800	850	828	-
San Gil (Santander)	800	950	861	-
Sincelejo, Nuevo Mercado	1.200	1.200	1.200	=
Socorro (Santander)	700	800	767	=
Sogamoso (Boyacá)	700	750	717	+
Tuluá (Valle del Cauca)	800	800	800	+
Tunja, Complejo de Servicios del Sur	563	625	571	-

Productos y mercados	Pesos por kilogramo			
	Mínimo	Máximo	Medio	Tendencia
<b>Ahuyama (continuación)</b>				
Valledupar, Mercabastos	800	1.100	994	-
Valledupar, Mercado Nuevo	1.000	1.200	1.067	-
Yopal (Casanare)	800	800	800	=
<b>Ahuyamín (Sakata)</b>				
Bogotá, D. C., Corabastos	1.200	1.400	1.261	+
Bucaramanga, Centroabastos	800	900	850	-
Duitama (Boyacá)	1.000	1.100	1.033	=
Florencia (Caquetá)	1.440	1.440	1.440	++
Ibagué, Plaza La 21	1.600	1.600	1.600	+
Neiva, Surabastos	1.440	1.760	1.609	++
Pamplona (Norte de Santander)	1.000	1.500	1.250	+++
San Gil (Santander)	700	800	767	=
Sogamoso (Boyacá)	800	900	856	-
Tunja, Complejo de Servicios del Sur	800	840	808	-
Villavicencio, CAV	1.200	1.600	1.350	+
Yopal (Casanare)	1.400	1.500	1.450	=

<b>Aji topito dulce</b>				
Barranquilla, Barranquillita	2.000	3.050	2.360	++
Cartagena, Bazurto	2.200	2.550	2.379	++
Medellín, Central Mayorista de Antioquia	2.000	2.500	2.333	+
Montería, Mercado del Sur	3.000	3.750	3.396	+++
Sincelejo, Nuevo Mercado	1.750	2.500	2.250	+++

<b>Ajo</b>				
Bogotá, D. C., Corabastos	6.000	9.000	7.583	-
Chiquinquirá (Boyacá)	8.000	9.000	8.333	-
Cúcuta, Cenabastos	2.500	3.000	2.907	-
Duitama (Boyacá)	3.400	3.600	3.533	-
Ipiales (Nariño), Ipiales somos todos	4.500	5.000	4.694	-
Manizales, Centro Galerías	6.250	7.500	7.083	-
Medellín, Central Mayorista de Antioquia	10.000	11.000	10.800	+++
Pamplona (Norte de Santander)	3.750	4.375	3.906	-
Pasto, El Potrerillo	4.500	5.000	4.771	+
Pereira, La 41	6.667	8.889	7.685	-
Pereira, Mercasa	5.000	7.222	5.917	-
San Gil (Santander)	3.800	4.600	4.200	-
Sogamoso (Boyacá)	3.600	4.000	3.689	-
Tunja, Complejo de Servicios del Sur	5.000	6.000	5.547	-
Túquerres (Nariño)	4.500	5.000	4.625	-
Villavicencio, CAV	4.500	5.000	4.750	-

<b>Ajo importado</b>				
Arauca (Arauca)	5.000	5.200	5.100	n.d.
Armenia, Mercar	5.500	5.600	5.533	+
Barranquilla, Barranquillita	3.800	4.000	3.942	+
Barranquilla, Granabastos	3.600	4.000	3.833	-

**Cuadro 2.** Mercados mayoristas. Precios de venta de verduras y hortalizas (continuación)  
2018 (7 al 13 de julio)

Productos y mercados	Pesos por kilogramo				Tendencia	Productos y mercados	Pesos por kilogramo				Tendencia
	Mínimo	Máximo	Medio				Mínimo	Máximo	Medio		
<b>Ajo importado (continuación)</b>						<b>Apio (continuación)</b>					
Bogotá, D. C., Corabastos	4.500	5.000	4.767	-		Pamplona (Norte de Santander)	1.250	1.333	1.292	+	
Bucaramanga, Centroabastos	4.500	4.500	4.500	=		Pereira, La 41	1.667	1.833	1.722	-	
Buenaventura (Valle del Cauca)	4.500	5.000	4.767	+		Pereira, Mercasa	1.667	2.167	1.903	+	
Cali, Cavasa	4.200	4.500	4.371	+		Rionegro (Antioquia)	700	900	775	+	
Cali, Santa Helena	4.000	4.100	4.033	+		Santa Marta (Magdalena)	1.400	1.667	1.547	+	
Cartagena, Bazurto	3.200	3.400	3.250	=		Sincelejo, Nuevo Mercado	800	1.000	914	++	
Cartago (Valle del Cauca)	5.000	5.500	5.167	++		Sogamoso (Boyacá)	900	1.150	994	-	
Cúcuta, Cenabastos	4.000	4.500	4.325	+		Tuluá (Valle del Cauca)	1.667	1.917	1.847	=	
Ibagué, Plaza La 21	6.000	6.000	6.000	=		Tunja, Complejo de Servicios del Sur	700	800	747	-	
Ipiales (Nariño), Ipiales somos todos	4.000	4.200	4.117	++		Valledupar, Mercabastos	1.333	2.000	1.683	-	
Manizales, Centro Galerías	6.000	7.000	6.333	+		Villavicencio, CAV	1.400	1.800	1.561	+	
Medellín, Central Mayorista de Antioquia	3.800	3.800	3.800	+		<b>Arveja verde en vaina</b>					
Montería, Mercado del Sur	3.500	3.800	3.589	+		Arauca (Arauca)	3.261	3.696	3.478	n.d.	
Neiva, Surabastos	4.500	5.800	5.244	+		Armenia, Mercar	3.200	3.680	3.378	+	
Palmira (Valle del Cauca)	4.000	4.600	4.350	-		Barranquilla, Barranquillita	6.000	6.200	6.050	+	
Pasto, El Potrerillo	4.000	4.500	4.208	+		Barranquilla, Granabastos	6.000	6.500	6.083	+	
Pereira, La 41	3.500	5.000	4.333	++		Bogotá, D. C., Corabastos	3.400	4.400	3.924	-	
Pereira, Mercasa	3.500	4.500	4.158	++		Bucaramanga, Centroabastos	3.600	4.000	3.867	+	
Popayán, Plaza de mercado del barrio Bolívar	4.600	4.800	4.700	++		Cartago (Valle del Cauca)	3.600	4.000	3.693	-	
Sincelejo, Nuevo Mercado	3.700	4.000	3.908	+		Chiquinquirá (Boyacá)	3.600	4.000	3.767	+	
Tuluá (Valle del Cauca)	5.000	5.500	5.083	++		Cúcuta, Cenabastos	3.500	5.000	4.073	+	
Valledupar, Mercabastos	4.000	4.200	4.133	+		Duitama (Boyacá)	3.000	3.200	3.133	-	
<b>Apio</b>						El Carmen de Viboral (Antioquia)	3.000	3.250	3.113	-	
Arauca (Arauca)	2.000	2.167	2.083	n.d.		El Santuario (Antioquia)	3.000	4.000	3.492	-	
Armenia, Mercar	1.100	1.250	1.183	-		Ibagué, Plaza La 21	2.800	3.600	3.123	+++	
Barranquilla, Barranquillita	1.500	1.800	1.725	+		Ipiales (Nariño), Ipiales somos todos	2.400	2.800	2.556	++	
Barranquilla, Granabastos	1.500	2.000	1.783	-		La Ceja (Antioquia)	3.500	4.000	3.883	++	
Bogotá, D. C., Corabastos	1.000	1.500	1.222	-		Marinilla (Antioquia)	3.200	4.500	3.733	+	
Bucaramanga, Centroabastos	1.583	1.833	1.688	-		Medellín, Central Mayorista de Antioquia	3.500	4.500	3.955	-	
Cali, Cavasa	1.294	1.412	1.359	-		Medellín, Plaza Minorista José María Villa	3.400	5.000	4.110	-	
Cali, Santa Helena	1.294	1.471	1.392	-		Neiva, Surabastos	2.400	3.840	3.082	++	
Cartagena, Bazurto	1.300	1.500	1.450	=		Palmira (Valle del Cauca)	3.000	3.200	3.050	+	
Cartago (Valle del Cauca)	1.760	1.920	1.853	+		Pamplona (Norte de Santander)	3.200	4.167	3.650	+++	
Chiquinquirá (Boyacá)	900	1.000	958	-		Pereira, La 41	2.800	3.600	3.160	-	
Cúcuta, Cenabastos	1.000	1.333	1.161	+		Pereira, Mercasa	3.200	3.600	3.360	+	
Duitama (Boyacá)	900	1.000	967	+		Rionegro (Antioquia)	3.800	5.000	4.597	+	
Ibagué, Plaza La 21	1.440	1.600	1.553	-		San Gil (Santander)	3.600	4.160	3.884	+	
Ipiales (Nariño), Ipiales somos todos	1.500	2.000	1.750	+		San Vicente (Antioquia)	3.000	3.300	3.150	-	
Manizales, Centro Galerías	1.600	1.920	1.787	-		Socorro (Santander)	4.000	4.160	4.053	++	
Marinilla (Antioquia)	450	600	525	+		Sogamoso (Boyacá)	2.800	3.200	2.933	-	
Medellín, Central Mayorista de Antioquia	800	1.200	983	++		Sonsón (Antioquia)	3.500	4.000	3.750	++	
Medellín, Plaza Minorista José María Villa	800	1.000	875	+		Tuluá (Valle del Cauca)	2.800	3.200	3.020	-	
Montería, Mercado del Sur	1.200	1.500	1.358	+		Tunja, Complejo de Servicios del Sur	3.000	3.400	3.287	+	
Neiva, Surabastos	1.800	2.400	2.022	-		Ubaté (Cundinamarca)	3.200	3.200	3.200	++	
Palmira (Valle del Cauca)	1.500	2.167	1.875	-		Villavicencio, CAV	3.000	3.600	3.275	-	
						Yopal (Casanare)	3.542	3.750	3.646	-	

**Cuadro 2.** Mercados mayoristas. Precios de venta de verduras y hortalizas (continuación)  
2018 (7 al 13 de julio)

Productos y mercados	Pesos por kilogramo				Tendencia	Productos y mercados	Pesos por kilogramo				Tendencia
	Mínimo	Máximo	Medio				Mínimo	Máximo	Medio		
<b>Arveja verde en vaina pastusa</b>						<b>Calabacín</b>					
Buenaventura (Valle del Cauca)	3.200	3.600	3.400	=		<b>(continuación)</b>					
Cali, Cavasa	2.800	2.800	2.800	-	Duitama (Boyacá)	1.000	1.150	1.050	-		
Cali, Santa Helena	2.800	3.600	3.267	+	Medellín, Central Mayorista de Antioquia	1.000	2.000	1.415	+++		
La Unión (Nariño)	2.200	2.400	2.333	-	Tunja, Complejo de Servicios del Sur	900	1.050	1.000	+		
Manizales, Centro Galerías	3.000	3.500	3.240	-	Ubaté (Cundinamarca)	2.000	2.000	2.000	n.d.		
Medellín, Central Mayorista de Antioquia	3.400	4.400	3.760	-	<b>Calabaza</b>						
Pasto, El Potrerillo	2.000	2.600	2.367	+	Bogotá, D. C., Corabastos	560	720	632	-		
Popayán, Plaza de mercado del barrio Bolívar	2.360	2.520	2.473	-	Cúcuta, Cenabastos	667	889	704	+++		
<b>Berenjena</b>						Medellín, Central Mayorista de Antioquia	800	1.000	920	-	
Barranquilla, Barranquillita	1.000	1.050	1.013	=	<b>Cebolla cabeza blanca</b>						
Bogotá, D. C., Corabastos	2.000	2.500	2.203	++	Armenia, Mercar	900	940	911	+		
Cartagena, Bazurto	1.500	1.550	1.538	-	Barranquilla, Barranquillita	760	840	810	++		
Manizales, Centro Galerías	2.000	2.200	2.050	=	Barranquilla, Granabastos	840	1.000	908	++		
Medellín, Central Mayorista de Antioquia	2.200	2.500	2.308	+	Bogotá, D. C., Corabastos	600	900	742	+		
Montería, Mercado del Sur	1.000	1.250	1.073	+	Bucaramanga, Centroabastos	700	800	725	+		
Sincelejo, Nuevo Mercado	583	833	681	+	Cartagena, Bazurto	840	900	885	+		
<b>Brócoli</b>						Cartago (Valle del Cauca)	833	938	885	+	
Armenia, Mercar	2.000	2.000	2.000	-	Chiquinquirá (Boyacá)	500	1.000	771	+		
Barranquilla, Barranquillita	6.500	7.200	6.808	+	Cúcuta, Cenabastos	700	800	725	++		
Barranquilla, Granabastos	6.000	7.000	6.542	-	Duitama (Boyacá)	700	700	700	+++		
Bogotá, D. C., Corabastos	2.500	4.000	3.250	+	Florencia (Caquetá)	900	900	900	++		
Bucaramanga, Centroabastos	5.000	6.000	5.188	-	Ibagué, Plaza La 21	600	960	756	+		
Cali, Cavasa	1.800	2.000	1.913	-	Ipiales (Nariño), Ipiales somos todos	481	577	509	-		
Cali, Santa Helena	3.400	3.500	3.467	+	Manizales, Centro Galerías	800	1.000	900	++		
Cartagena, Bazurto	6.000	6.000	6.000	=	Medellín, Central Mayorista de Antioquia	761	1.300	1.036	+++		
Chiquinquirá (Boyacá)	1.800	2.000	1.833	-	Medellín, Plaza Minorista José María Villa	700	800	750	-		
Cúcuta, Cenabastos	4.000	6.000	4.917	-	Montería, Mercado del Sur	800	900	867	+		
Duitama (Boyacá)	1.800	2.000	1.867	=	Pamplona (Norte de Santander)	600	700	675	++		
Ibagué, Plaza La 21	1.500	2.500	2.083	+	Pereira, La 41	700	800	753	++		
Ipiales (Nariño), Ipiales somos todos	1.500	1.667	1.593	++	Pereira, Mercasa	700	900	775	++		
Manizales, Centro Galerías	3.333	4.000	3.889	-	Rionegro (Antioquia)	792	896	841	+		
Marinilla (Antioquia)	1.500	1.800	1.663	+++	San Gil (Santander)	560	720	658	++		
Medellín, Central Mayorista de Antioquia	2.000	5.000	2.818	-	Santa Marta (Magdalena)	760	840	798	+		
Neiva, Surabastos	3.600	5.500	4.436	++	Sincelejo, Nuevo Mercado	700	800	764	+		
Palmira (Valle del Cauca)	1.833	2.083	2.031	-	Socorro (Santander)	600	700	643	+		
Pamplona (Norte de Santander)	3.000	3.000	3.000	+	Sogamoso (Boyacá)	600	700	611	+++		
Pasto, El Potrerillo	2.000	4.000	2.583	+++	Tunja, Complejo de Servicios del Sur	500	540	505	++		
Sogamoso (Boyacá)	1.800	2.000	1.889	-	Ubaté (Cundinamarca)	760	800	780	+++		
Tunja, Complejo de Servicios del Sur	1.500	2.000	1.587	-	Valledupar, Mercabastos	600	900	758	+		
Ubaté (Cundinamarca)	2.000	2.000	2.000	-	Villavicencio, CAV	600	900	754	++		
Villavicencio, CAV	2.667	3.333	3.200	-	Yopal (Casanare)	521	625	573	-		
<b>Calabacín</b>						<b>Cebolla cabeza blanca bogotana</b>					
Bogotá, D. C., Corabastos	800	800	800	++	Buenaventura (Valle del Cauca)	792	833	819	+		
Bucaramanga, Centroabastos	1.500	1.500	1.500	=							

**Cuadro 2.** Mercados mayoristas. Precios de venta de verduras y hortalizas (continuación)  
2018 (7 al 13 de julio)

Productos y mercados	Pesos por kilogramo			
	Precios			Tenden-
	Mínimo	Máximo	Medio	cia
<b>Cebolla cabeza blanca bogotana (continuación)</b>				
Cali, Cavasa	729	938	850	++
Cali, Santa Helena	729	792	740	++
Neiva, Surabastos	560	800	714	+++
Palmira (Valle del Cauca)	729	833	768	++
Tuluá (Valle del Cauca)	729	833	753	++
<b>Cebolla cabeza blanca pastusa</b>				
Buenaventura (Valle del Cauca)	792	833	819	+
Cali, Cavasa	625	729	661	+
Cali, Santa Helena	583	604	594	++
Palmira (Valle del Cauca)	583	688	638	+
Pasto, El Potrerillo	417	521	466	-
Popayán, Plaza de mercado del barrio Bolívar	729	771	753	+
Túquerres (Nariño)	521	625	573	-
<b>Cebolla cabeza roja</b>				
Arauca (Arauca)	1.300	1.400	1.350	n.d.
Barranquilla, Barranquillita	1.244	1.444	1.326	-
Barranquilla, Granabastos	1.111	1.333	1.178	-
Bogotá, D. C., Corabastos	1.200	2.000	1.742	+++
Cartagena, Bazarro	1.178	1.333	1.278	-
Cúcuta, Cenabastos	1.042	1.250	1.172	-
Florencia (Caquetá)	1.600	1.600	1.600	-
Neiva, Surabastos	1.778	1.889	1.822	-
San Gil (Santander)	2.000	2.200	2.122	-
Santa Marta (Magdalena)	1.064	2.000	1.532	-
Sincelejo, Nuevo Mercado	889	1.286	1.101	-
Valledupar, Mercabastos	889	1.250	1.088	-
Valledupar, Mercado Nuevo	889	1.250	1.088	-
<b>Cebolla cabeza roja importada</b>				
Bogotá, D. C., Corabastos	1.667	1.667	1.667	n.d.
Bucaramanga, Centroabastos	1.563	1.771	1.667	-
Cali, Cavasa	1.556	1.778	1.671	-
Ipiales (Nariño), Ipiales somos todos	1.196	1.413	1.365	-
Medellín, Central Mayorista de Antioquia	1.522	2.400	1.856	+
Montería, Mercado del Sur	1.400	1.600	1.495	-
<b>Cebolla cabeza roja ocañera</b>				
Cúcuta, Cenabastos	2.708	2.708	2.708	n.d.
<b>Cebolla cabeza roja peruana</b>				
Barranquilla, Barranquillita	1.739	1.848	1.797	-
Barranquilla, Granabastos	1.522	1.826	1.721	-
Cartagena, Bazarro	1.630	1.696	1.679	-
Montería, Mercado del Sur	1.000	1.200	1.050	-

Productos y mercados	Pesos por kilogramo			
	Precios			Tenden-
	Mínimo	Máximo	Medio	cia
<b>Cebolla cabeza roja peruana (continuación)</b>				
Sincelejo, Nuevo Mercado	1.522	1.739	1.630	-
Valledupar, Mercabastos	1.739	1.739	1.739	-
<b>Cebolla junca</b>				
Arauca (Arauca)	1.000	1.185	1.093	n.d.
Armenia, Mercar	2.000	2.143	2.103	++
Bucaramanga, Centroabastos	625	938	762	-
Cartago (Valle del Cauca)	1.280	1.440	1.360	=
Florencia (Caquetá)	1.120	1.200	1.160	++
Ipiales (Nariño), Ipiales somos todos	1.000	1.250	1.038	+
La Ceja (Antioquia)	960	1.200	1.100	-
Manizales, Centro Galerías	1.200	1.600	1.380	+
Medellín, Central Mayorista de Antioquia	882	1.200	994	-
Medellín, Plaza Minorista José María Villa	1.000	1.700	1.408	-
Montería, Mercado del Sur	1.083	1.500	1.278	-
Pereira, La 41	867	933	911	+
Pereira, Mercasa	800	1.000	894	+
Rionegro (Antioquia)	1.000	1.200	1.050	-
Santa Marta (Magdalena)	1.000	1.167	1.043	-
Sincelejo, Nuevo Mercado	720	800	793	+
Sonsón (Antioquia)	571	571	571	=
Túquerres (Nariño)	1.000	1.250	1.167	+
Ubaté (Cundinamarca)	833	833	833	-
Valledupar, Mercabastos	833	1.000	889	-
Villavicencio, CAV	833	1.167	1.000	-
Yopal (Casanare)	833	1.000	917	+
<b>Cebolla junca Aquitania</b>				
Barranquilla, Barranquillita	800	1.000	886	-
Barranquilla, Granabastos	933	1.000	967	n.d.
Bogotá, D. C., Corabastos	1.000	1.167	1.121	-
Bucaramanga, Centroabastos	625	938	762	-
Buenaventura (Valle del Cauca)	2.200	2.250	2.233	=
Cali, Cavasa	800	1.022	903	-
Cali, Santa Helena	711	889	811	-
Chiquinquirá (Boyacá)	667	833	764	-
Duitama (Boyacá)	667	667	667	-
Ibagué, Plaza La 21	400	800	675	-
Neiva, Surabastos	867	1.167	1.008	-
San Gil (Santander)	1.120	1.280	1.200	-
Sogamoso (Boyacá)	733	833	822	+
Tuluá (Valle del Cauca)	1.867	1.867	1.867	-
Tunja, Complejo de Servicios del Sur	667	833	764	-
<b>Cebolla junca Berlín</b>				
Barranquilla, Barranquillita	833	1.067	919	-
Barranquilla, Granabastos	800	933	878	-
Cartagena, Bazarro	1.067	1.267	1.208	-

# BOLETÍN SEMANAL PRECIOS MAYORISTAS

**Cuadro 2.** Mercados mayoristas. Precios de venta de verduras y hortalizas (continuación)  
2018 (7 al 13 de julio)

Productos y mercados	Pesos por kilogramo			
	Mínimo	Máximo	Medio	Tendencia
<b>Cebolla junca Berlín (continuación)</b>				
Cúcuta, Cenabastos	469	781	641	-
Pamplona (Norte de Santander)	625	625	625	-
Valledupar, Mercabastos	833	1.000	870	-
<b>Cebolla junca pastusa</b>				
La Unión (Nariño)	711	756	726	+
Palmira (Valle del Cauca)	833	958	880	+
Pasto, El Potrerillo	444	800	615	+
Popayán, Plaza de mercado del barrio Bolívar	844	889	883	=
<b>Cebolla junca Tenerife</b>				
Cali, Cavasa	750	1.000	913	-
Cali, Santa Helena	800	1.100	967	-
Palmira (Valle del Cauca)	800	1.111	933	-
<b>Cebolla puerro</b>				
Bogotá, D. C., Corabastos	1.250	1.500	1.272	+
Cúcuta, Cenabastos	3.000	3.750	3.521	-
Medellín, Central Mayorista de Antioquia	1.500	2.500	2.358	+++
Pamplona (Norte de Santander)	2.500	2.500	2.500	-
<b>Cebollín chino</b>				
Barranquilla, Barranquillita	2.800	3.000	2.883	+++
Cartagena, Bazurto	6.000	6.000	6.000	=
<b>Chócolo mazorca</b>				
Armenia, Mercar	543	586	567	=
Armenia, Retiro	400	457	429	+
Barranquilla, Barranquillita	511	556	539	-
Bogotá, D. C., Corabastos	900	1.200	1.003	+
Bucaramanga, Centroabastos	900	1.200	1.033	-
Buenaventura (Valle del Cauca)	571	714	643	-
Cali, Cavasa	500	571	513	-
Cali, Santa Helena	429	500	476	=
Cartagena, Bazurto	875	900	881	=
Cartago (Valle del Cauca)	1.000	1.125	1.063	=
Chiquinquirá (Boyacá)	800	1.000	908	+
Cúcuta, Cenabastos	636	1.091	860	-
Duitama (Boyacá)	1.200	1.300	1.233	+
Ibagué, Plaza La 21	720	800	740	++
Ipiales (Nariño), Ipiales somos todos	629	800	705	-
Manizales, Centro Galerías	500	600	550	-
Marinilla (Antioquia)	583	683	625	-
Medellín, Central Mayorista de Antioquia	625	750	662	+
Medellín, Plaza Minorista José María Villa	533	667	629	-
Neiva, Surabastos	800	1.120	976	+

Productos y mercados	Pesos por kilogramo			
	Mínimo	Máximo	Medio	Tendencia
<b>Chócolo mazorca (continuación)</b>				
Pamplona (Norte de Santander)	727	909	889	++
Pasto, El Potrerillo	286	357	322	-
Peñol (Antioquia)	583	667	612	-
Popayán, Plaza de mercado del barrio Bolívar	371	400	383	+
Rionegro (Antioquia)	643	857	722	-
San Gil (Santander)	1.300	1.625	1.531	+
San Vicente (Antioquia)	542	600	573	-
Santa Marta (Magdalena)	1.100	1.100	1.100	-
Sincelejo, Nuevo Mercado	400	440	431	-
Socorro (Santander)	1.375	1.500	1.458	=
Sogamoso (Boyacá)	1.100	1.200	1.167	++
Sonsón (Antioquia)	400	500	450	=
Tunja, Complejo de Servicios del Sur	1.000	1.200	1.140	+
Ubaté (Cundinamarca)	1.000	1.000	1.000	+++
Valledupar, Mercabastos	800	900	833	-
Villavicencio, CAV	1.200	1.400	1.229	-
Yopal (Casanare)	1.625	1.625	1.625	-
<b>Cidra</b>				
Bogotá, D. C., Corabastos	1.000	1.400	1.183	-
Marinilla (Antioquia)	300	500	426	-
Medellín, Central Mayorista de Antioquia	700	1.000	783	-
Peñol (Antioquia)	500	550	521	+
San Vicente (Antioquia)	450	500	475	+
Villavicencio, CAV	1.200	1.500	1.383	-
<b>Cilantro</b>				
Arauca (Arauca)	5.000	5.500	5.250	n.d.
Armenia, Mercar	2.000	2.000	2.000	=
Barranquilla, Barranquillita	5.200	5.400	5.275	-
Bogotá, D. C., Corabastos	800	2.000	1.220	+++
Bucaramanga, Centroabastos	4.000	6.000	5.500	-
Buenaventura (Valle del Cauca)	2.000	2.250	2.167	=
Cali, Cavasa	1.500	1.750	1.625	-
Cali, Santa Helena	1.250	1.500	1.392	-
Cartagena, Bazurto	2.200	3.000	2.775	-
Cartago (Valle del Cauca)	1.750	2.000	1.875	-
Chiquinquirá (Boyacá)	2.750	3.500	2.958	+
Cúcuta, Cenabastos	2.500	5.000	3.906	++
Duitama (Boyacá)	3.750	4.000	3.833	+++
Florencia (Caquetá)	3.500	3.800	3.650	-
Ibagué, Plaza La 21	1.200	2.800	1.908	+
Ipiales (Nariño), Ipiales somos todos	1.000	1.400	1.256	-
La Ceja (Antioquia)	2.000	3.000	2.667	-
Manizales, Centro Galerías	2.800	3.200	3.067	-
Marinilla (Antioquia)	800	1.000	913	-
Medellín, Central Mayorista de Antioquia	1.500	2.500	1.750	+

**Cuadro 2.** Mercados mayoristas. Precios de venta de verduras y hortalizas (continuación)  
2018 (7 al 13 de julio)

Productos y mercados	Pesos por kilogramo			
	Mínimo	Máximo	Medio	Tendencia
<b>Cilantro (continuación)</b>				
Medellín, Plaza Minorista José María Villa	1.000	2.000	1.275	-
Montería, Mercado del Sur	2.000	4.000	2.833	-
Neiva, Surabastos	4.000	8.000	6.204	++
Palmira (Valle del Cauca)	1.500	1.500	1.500	=
Pamplona (Norte de Santander)	1.667	2.000	1.750	+++
Pasto, El Potrerillo	4.000	6.000	5.333	++
Pereira, La 41	1.000	2.000	1.500	++
Pereira, Mercasa	750	1.000	917	-
Popayán, Plaza de mercado del barrio Bolívar	1.250	1.250	1.250	-
Rionegro (Antioquia)	1.800	3.000	2.296	-
San Gil (Santander)	4.000	4.200	4.067	=
Santa Marta (Magdalena)	2.667	2.667	2.667	=
Sincelejo, Nuevo Mercado	2.000	2.500	2.333	++
Socorro (Santander)	4.000	4.200	4.067	=
Sogamoso (Boyacá)	3.750	6.250	4.694	+++
Tuluá (Valle del Cauca)	1.250	1.250	1.250	=
Tunja, Complejo de Servicios del Sur	2.500	3.250	2.883	+++
Ubaté (Cundinamarca)	2.500	2.500	2.500	=
Valledupar, Mercabastos	2.000	2.000	2.000	=
Valledupar, Mercado Nuevo	2.000	2.000	2.000	=
Villavicencio, CAV	1.000	2.500	1.917	-
Yopal (Casanare)	7.000	7.000	7.000	+++
<b>Coles</b>				
Barranquilla, Barranquillita	2.000	2.200	2.022	=
Bogotá, D. C., Corabastos	1.400	1.600	1.578	-
Medellín, Central Mayorista de Antioquia	900	1.000	975	-
Medellín, Plaza Minorista José María Villa	800	1.000	900	-
<b>Coliflor</b>				
Armenia, Mercar	2.667	3.333	3.074	-
Barranquilla, Barranquillita	6.500	7.200	6.808	+
Barranquilla, Granabastos	6.000	7.000	6.479	-
Bucaramanga, Centroabastos	5.000	6.000	5.188	-
Cali, Cavasa	1.800	2.000	1.913	-
Cali, Santa Helena	3.400	3.500	3.467	+
Cartagena, Bazurto	6.000	6.000	6.000	=
Cartago (Valle del Cauca)	3.200	3.520	3.400	+
Chiquinquirá (Boyacá)	1.800	2.100	1.967	-
Cúcuta, Cenabastos	4.000	6.000	4.917	-
Duitama (Boyacá)	1.800	2.000	1.933	-
Ipiales (Nariño), Ipiales somos todos	1.833	2.083	1.907	-
Manizales, Centro Galerías	4.000	4.800	4.408	-
Marinilla (Antioquia)	3.000	3.200	3.075	+
Medellín, Central Mayorista de Antioquia	4.000	5.000	4.400	-
Neiva, Surabastos	3.200	4.000	3.572	-
<b>Coliflor (continuación)</b>				
Palmira (Valle del Cauca)	2.300	2.500	2.388	-
Pamplona (Norte de Santander)	3.000	3.000	3.000	+
Pasto, El Potrerillo	2.000	4.000	2.889	+++
Pereira, La 41	3.000	3.500	3.250	+
Pereira, Mercasa	3.000	3.750	3.410	-
Popayán, Plaza de mercado del barrio Bolívar	1.500	1.917	1.694	-
Sogamoso (Boyacá)	1.800	2.000	1.933	=
Tunja, Complejo de Servicios del Sur	2.800	3.000	2.880	+++
Ubaté (Cundinamarca)	1.000	1.000	1.000	-
Villavicencio, CAV	2.500	3.400	2.994	+
<b>Espinaca</b>				
Armenia, Mercar	2.889	3.111	2.963	++
Barranquilla, Barranquillita	6.500	7.000	6.692	+
Barranquilla, Granabastos	5.500	7.000	6.417	-
Bogotá, D. C., Corabastos	1.200	2.200	1.681	++
Bucaramanga, Centroabastos	3.000	3.000	3.000	-
Cartagena, Bazurto	6.000	6.000	6.000	=
Chiquinquirá (Boyacá)	2.250	2.500	2.354	-
Duitama (Boyacá)	1.667	1.667	1.667	-
Ibagué, Plaza La 21	2.222	3.333	2.824	+
Ipiales (Nariño), Ipiales somos todos	1.500	2.000	1.667	=
Manizales, Centro Galerías	3.000	3.500	3.250	=
Medellín, Central Mayorista de Antioquia	3.000	6.000	3.917	-
Medellín, Plaza Minorista José María Villa	3.000	4.000	3.781	-
Neiva, Surabastos	2.353	3.529	2.912	-
Pamplona (Norte de Santander)	2.000	2.000	2.000	=
Pasto, El Potrerillo	2.500	3.500	3.250	+
Sogamoso (Boyacá)	4.000	4.667	4.185	+
Tunja, Complejo de Servicios del Sur	1.500	1.625	1.517	-
Ubaté (Cundinamarca)	1.765	1.765	1.765	+++
Villavicencio, CAV	1.800	2.400	2.044	-
<b>Frijol verde bolo</b>				
Cúcuta, Cenabastos	1.500	2.500	1.915	+
Pamplona (Norte de Santander)	1.000	2.083	1.396	++
<b>Frijol verde cargamanto</b>				
Bogotá, D. C., Corabastos	2.800	3.200	2.978	-
Cali, Cavasa	2.000	2.400	2.150	+
Cali, Santa Helena	2.000	2.400	2.167	+
Chiquinquirá (Boyacá)	1.600	2.000	1.758	-
Duitama (Boyacá)	2.000	2.200	2.067	-
El Carmen de Viboral (Antioquia)	1.500	1.500	1.500	-
El Santuario (Antioquia)	1.400	2.000	1.692	-
La Ceja (Antioquia)	1.800	2.000	1.900	-
La Unión (Nariño)	2.400	2.600	2.467	-
Marinilla (Antioquia)	1.400	1.800	1.604	-



# BOLETÍN SEMANAL PRECIOS MAYORISTAS

**Cuadro 2.** Mercados mayoristas. Precios de venta de verduras y hortalizas (continuación)  
2018 (7 al 13 de julio)

Productos y mercados	Pesos por kilogramo			
	Mínimo	Máximo	Medio	Tendencia
<b>Fríjol verde cargamanto (continuación)</b>				
Medellín, Central Mayorista de Antioquia	1.400	2.000	1.673	-
Medellín, Plaza Minorista José María Villa	1.500	2.200	1.806	-
Pasto, El Potrerillo	1.800	2.200	1.967	-
Peñol (Antioquia)	1.400	1.900	1.621	-
Popayán, Plaza de mercado del barrio Bolívar	1.800	2.100	1.918	-
Rionegro (Antioquia)	1.700	2.300	2.077	-
San Vicente (Antioquia)	1.400	1.500	1.463	-
Sogamoso (Boyacá)	2.200	3.000	2.689	-
Sonsón (Antioquia)	1.500	1.600	1.550	-
Tuluá (Valle del Cauca)	2.400	3.040	2.680	-
Tunja, Complejo de Servicios del Sur	1.700	2.200	2.073	++
Villavicencio, CAV	2.600	3.200	2.975	-
Yopal (Casanare)	3.125	3.333	3.229	+++
<b>Fríjol verde en vaina</b>				
Armenia, Mercar	2.400	2.880	2.693	-
Barranquilla, Barranquillita	5.400	6.000	5.633	+
Barranquilla, Granabastos	4.500	5.000	4.708	-
Bucaramanga, Centroabastos	1.300	2.000	1.650	-
Buenaventura (Valle del Cauca)	2.400	2.800	2.600	-
Cartago (Valle del Cauca)	3.000	3.300	3.050	-
Cúcuta, Cenabastos	1.000	1.500	1.375	++
Ibagué, Plaza La 21	1.920	2.000	1.987	+
Ipiales (Nariño), Ipiales somos todos	1.111	1.481	1.255	-
La Unión (Nariño)	2.400	2.600	2.467	-
Manizales, Centro Galerías	2.300	3.000	2.600	-
Montería, Mercado del Sur	2.500	2.500	2.500	-
Neiva, Surabastos	1.600	2.400	1.963	-
Pamplona (Norte de Santander)	700	1.167	908	-
Pereira, La 41	1.800	2.500	2.083	+
Pereira, Mercasa	2.000	3.000	2.333	-
San Gil (Santander)	2.080	2.560	2.329	-
Sincelejo, Nuevo Mercado	2.500	2.500	2.500	-
Socorro (Santander)	2.000	2.400	2.200	++
Tunja, Complejo de Servicios del Sur	1.100	1.300	1.193	-
Ubaté (Cundinamarca)	2.400	2.400	2.400	=
<b>Haba verde</b>				
Bogotá, D. C., Corabastos	2.000	2.200	2.050	+
Chiquinquirá (Boyacá)	900	1.600	1.225	-
Cúcuta, Cenabastos	1.000	1.500	1.208	+++
Duitama (Boyacá)	1.600	1.800	1.733	+++
Ipiales (Nariño), Ipiales somos todos	1.100	1.400	1.250	+
La Unión (Nariño)	500	500	500	-
Pamplona (Norte de Santander)	900	1.000	994	+
Tunja, Complejo de Servicios del Sur	1.400	1.400	1.400	+
Túquerres (Nariño)	1.000	1.250	1.131	++

Productos y mercados	Pesos por kilogramo			
	Mínimo	Máximo	Medio	Tendencia
<b>Haba verde (continuación)</b>				
Ubaté (Cundinamarca)	2.000	2.000	2.000	+++
<b>Habichuela</b>				
Armenia, Mercar	1.440	1.680	1.564	-
Barranquilla, Barranquillita	1.500	2.100	1.829	+
Barranquilla, Granabastos	1.500	2.000	1.863	+
Bogotá, D. C., Corabastos	1.833	3.000	2.280	+
Bucaramanga, Centroabastos	1.250	1.750	1.456	+
Buenaventura (Valle del Cauca)	1.600	1.600	1.600	-
Cali, Cavasa	1.200	1.400	1.263	-
Cali, Santa Helena	1.400	1.800	1.600	++
Cartagena, Bazurto	2.200	2.600	2.429	++
Cartago (Valle del Cauca)	1.600	1.920	1.787	-
Chiquinquirá (Boyacá)	1.800	2.000	1.867	+++
Cúcuta, Cenabastos	750	2.250	1.612	+
Duitama (Boyacá)	2.000	2.250	2.083	+++
El Santuario (Antioquia)	1.700	1.950	1.821	+
Florencia (Caquetá)	2.160	2.240	2.200	+
Ibagué, Plaza La 21	1.600	2.000	1.867	+
Ipiales (Nariño), Ipiales somos todos	3.250	3.750	3.556	+
La Ceja (Antioquia)	2.000	2.000	2.000	=
Manizales, Centro Galerías	1.280	1.600	1.540	-
Marinilla (Antioquia)	1.300	1.900	1.621	+
Medellín, Central Mayorista de Antioquia	1.700	2.700	2.060	++
Medellín, Plaza Minorista José María Villa	2.000	2.700	2.298	++
Montería, Mercado del Sur	2.200	2.700	2.494	-
Neiva, Surabastos	1.280	2.240	1.689	+
Palmira (Valle del Cauca)	1.400	1.800	1.575	-
Pamplona (Norte de Santander)	1.000	1.500	1.250	+++
Pasto, El Potrerillo	2.400	3.000	2.544	-
Pereira, La 41	1.360	1.760	1.547	-
Pereira, Mercasa	1.200	1.600	1.375	-
Popayán, Plaza de mercado del barrio Bolívar	1.600	2.000	1.800	+++
Rionegro (Antioquia)	1.800	2.700	2.275	++
San Gil (Santander)	1.364	1.455	1.424	+
Santa Marta (Magdalena)	1.750	2.500	2.025	-
Sincelejo, Nuevo Mercado	2.500	2.600	2.511	+
Socorro (Santander)	1.000	1.364	1.212	++
Sogamoso (Boyacá)	1.900	2.250	2.006	-
Tuluá (Valle del Cauca)	1.360	1.600	1.510	-
Tunja, Complejo de Servicios del Sur	1.800	2.400	2.280	+++
Ubaté (Cundinamarca)	2.400	2.400	2.400	=
Valledupar, Mercabastos	1.750	2.000	1.896	+
Villavicencio, CAV	1.833	2.333	2.139	++
Yopal (Casanare)	3.611	3.889	3.750	+

**Cuadro 2.** Mercados mayoristas. Precios de venta de verduras y hortalizas (continuación)  
2018 (7 al 13 de julio)

Productos y mercados	Pesos por kilogramo			
	Mínimo	Máximo	Medio	Tendencia
<b>Habichuela larga</b>				
Barranquilla, Barranquillita	2.900	3.200	3.042	+
Montería, Mercado del Sur	1.500	2.000	1.842	-
<b>Lechuga Batavia</b>				
Armenia, Mercar	1.400	1.600	1.474	-
Barranquilla, Barranquillita	2.500	2.900	2.742	++
Barranquilla, Granabastos	2.200	3.200	2.710	+
Bogotá, D. C., Corabastos	1.800	2.000	1.950	-
Bucaramanga, Centroabastos	1.500	1.917	1.625	-
Buenaventura (Valle del Cauca)	1.500	2.000	1.767	-
Cali, Cavasa	615	923	779	-
Cali, Santa Helena	769	1.000	885	-
Cartagena, Bazaruto	2.133	2.333	2.183	++
Cartago (Valle del Cauca)	1.769	1.923	1.859	-
Chiquinquirá (Boyacá)	1.800	2.100	1.942	-
Cúcuta, Cenabastos	1.167	1.250	1.208	+
Duitama (Boyacá)	1.800	1.800	1.800	+
Ibagué, Plaza La 21	1.760	2.240	1.987	-
Ipiales (Nariño), Ipiales somos todos	923	923	923	++
Manizales, Centro Galerías	2.000	2.600	2.300	-
Marinilla (Antioquia)	500	700	611	-
Medellín, Central Mayorista de Antioquia	714	857	738	+
Medellín, Plaza Minorista José María Villa	571	714	610	+
Montería, Mercado del Sur	1.000	1.250	1.056	-
Neiva, Surabastos	1.600	2.240	1.888	-
Palmira (Valle del Cauca)	846	1.077	952	-
Pamplona (Norte de Santander)	1.167	1.250	1.208	=
Pasto, El Potrerillo	923	1.154	1.002	-
Pereira, La 41	1.500	1.667	1.583	=
Pereira, Mercasa	1.500	1.917	1.764	-
Popayán, Plaza de mercado del barrio Bolívar	923	1.000	933	=
Rionegro (Antioquia)	800	1.000	894	-
San Gil (Santander)	1.833	2.083	1.981	+
Santa Marta (Magdalena)	2.083	2.667	2.425	-
Sincelejo, Nuevo Mercado	900	1.000	969	+
Sogamoso (Boyacá)	1.800	2.000	1.944	=
Sonsón (Antioquia)	800	900	850	++
Tuluá (Valle del Cauca)	923	1.000	949	-
Tunja, Complejo de Servicios del Sur	1.700	2.000	1.800	-
Ubaté (Cundinamarca)	800	800	800	n.d.
Valledupar, Mercabastos	1.833	2.500	2.118	-
Villavicencio, CAV	2.000	2.400	2.200	-
Yopal (Casanare)	2.200	2.500	2.350	+
<b>Lechuga crespa verde</b>				
Arauca (Arauca)	1.700	1.800	1.750	n.d.
Bogotá, D. C., Corabastos	2.333	2.333	2.333	-
Bucaramanga, Centroabastos	3.000	3.000	3.000	=
<b>Lechuga crespa verde (continuación)</b>				
Cali, Cavasa	2.800	3.000	2.825	-
Cúcuta, Cenabastos	2.000	3.000	2.917	-
Medellín, Central Mayorista de Antioquia	1.000	1.000	1.000	-
Neiva, Surabastos	1.300	1.800	1.486	-
Villavicencio, CAV	5.600	6.400	6.022	-
<b>Pepino cohombro</b>				
Arauca (Arauca)	1.591	1.682	1.636	n.d.
Armenia, Mercar	1.000	1.000	1.000	=
Barranquilla, Barranquillita	700	880	777	-
Barranquilla, Granabastos	760	880	814	-
Bogotá, D. C., Corabastos	1.500	1.800	1.606	-
Bucaramanga, Centroabastos	600	720	690	-
Buenaventura (Valle del Cauca)	800	1.000	967	+
Cali, Cavasa	600	667	629	-
Cali, Santa Helena	767	867	822	+
Cartagena, Bazaruto	1.120	1.200	1.180	-
Cartago (Valle del Cauca)	900	1.100	983	-
Cúcuta, Cenabastos	700	900	775	-
Duitama (Boyacá)	1.120	1.200	1.147	-
Florencia (Caquetá)	1.200	1.280	1.240	=
Ibagué, Plaza La 21	960	1.280	1.133	+
Ipiales (Nariño), Ipiales somos todos	1.667	1.667	1.667	=
La Ceja (Antioquia)	1.000	1.100	1.050	+++
Manizales, Centro Galerías	700	1.000	850	+
Marinilla (Antioquia)	700	850	788	++
Medellín, Central Mayorista de Antioquia	900	1.000	967	+
Medellín, Plaza Minorista José María Villa	900	1.000	904	-
Montería, Mercado del Sur	600	700	667	-
Neiva, Surabastos	800	1.200	1.019	-
Palmira (Valle del Cauca)	600	833	717	-
Pamplona (Norte de Santander)	1.200	1.600	1.400	n.d.
Pasto, El Potrerillo	1.200	1.800	1.417	+
Pereira, La 41	800	1.000	900	-
Pereira, Mercasa	700	800	763	+
Popayán, Plaza de mercado del barrio Bolívar	769	769	769	+++
Rionegro (Antioquia)	700	900	804	+
San Gil (Santander)	600	800	716	++
Santa Marta (Magdalena)	900	1.100	1.012	-
Sincelejo, Nuevo Mercado	600	700	667	-
Socorro (Santander)	520	600	573	-
Sogamoso (Boyacá)	900	1.000	944	-
Sonsón (Antioquia)	600	700	650	-
Tuluá (Valle del Cauca)	800	1.000	933	-
Tunja, Complejo de Servicios del Sur	960	1.000	968	+
Valledupar, Mercabastos	700	800	767	-

# BOLETÍN SEMANAL PRECIOS MAYORISTAS

**Cuadro 2.** Mercados mayoristas. Precios de venta de verduras y hortalizas (continuación)  
2018 (7 al 13 de julio)

Productos y mercados	Pesos por kilogramo			
	Mínimo	Máximo	Medio	Tendencia
<b>Pepino cohombro (continuación)</b>				
Villavicencio, CAV	1.000	1.200	1.138	-
<b>Pepino de rellenar</b>				
Bogotá, D. C., Corabastos	1.500	2.000	1.703	-
Duitama (Boyacá)	1.250	1.250	1.250	=
Ibagué, Plaza La 21	1.600	2.240	1.880	+
Medellín, Central Mayorista de Antioquia	2.000	2.500	2.417	+
Neiva, Surabastos	2.000	2.240	2.080	+
San Gil (Santander)	1.440	1.600	1.493	-
Sogamoso (Boyacá)	1.167	1.250	1.213	=
Tunja, Complejo de Servicios del Sur	1.167	1.250	1.239	-
Ubaté (Cundinamarca)	1.000	1.000	1.000	-
Villavicencio, CAV	2.000	2.500	2.221	-
Yopal (Casanare)	2.000	2.000	2.000	-
<b>Perejil</b>				
Arauca (Arauca)	5.000	7.500	6.250	n.d.
Armenia, Mercar	9.000	12.000	10.972	-
Barranquilla, Barranquillita	9.200	10.200	9.600	+
Bogotá, D. C., Corabastos	11.667	16.667	13.667	+
Bucaramanga, Centroabastos	4.000	4.000	4.000	=
Chiquinquirá (Boyacá)	2.750	3.250	2.958	++
Duitama (Boyacá)	3.750	3.750	3.750	-
Ibagué, Plaza La 21	11.250	15.000	12.917	+
Ipiales (Nariño), Ipiales somos todos	3.000	3.500	3.278	+
Manizales, Centro Galerías	4.000	4.000	4.000	=
Medellín, Central Mayorista de Antioquia	4.000	8.000	6.278	-
Neiva, Surabastos	12.667	16.000	14.361	-
Pamplona (Norte de Santander)	2.000	2.000	2.000	n.d.
Pasto, El Potrerillo	3.500	5.000	4.292	-
San Gil (Santander)	4.000	4.200	4.067	=
Sogamoso (Boyacá)	6.000	7.000	6.278	++
Tunja, Complejo de Servicios del Sur	3.000	3.250	3.200	+
<b>Pimentón</b>				
Arauca (Arauca)	3.800	4.000	3.900	n.d.
Armenia, Mercar	2.600	3.500	3.022	+++
Barranquilla, Barranquillita	1.583	1.917	1.736	+
Barranquilla, Granabastos	1.833	2.167	2.028	+
Bogotá, D. C., Corabastos	4.000	4.500	4.433	++
Bucaramanga, Centroabastos	2.667	3.500	2.994	+
Buenaventura (Valle del Cauca)	1.857	2.143	2.048	-
Cali, Cavasa	2.600	3.000	2.769	++
Cali, Santa Helena	2.600	3.000	2.850	+++
Cartagena, Bazurto	2.083	2.250	2.167	=
Cartago (Valle del Cauca)	3.000	3.500	3.167	+++
Chiquinquirá (Boyacá)	2.143	2.500	2.321	+
Cúcuta, Cenabastos	2.500	3.333	3.033	++
<b>Pimentón verde</b>				
Bucaramanga, Centroabastos	1.000	1.077	1.038	=
Medellín, Central Mayorista de Antioquia	4.000	5.000	4.413	++
<b>Rábano rojo</b>				
Armenia, Mercar	1.600	1.600	1.600	-
Barranquilla, Barranquillita	5.200	6.000	5.458	++
Bogotá, D. C., Corabastos	1.667	3.333	2.673	+++
Bucaramanga, Centroabastos	2.000	2.000	2.000	=
Cartagena, Bazurto	6.000	6.000	6.000	=
Manizales, Centro Galerías	3.000	4.000	3.500	=
Medellín, Central Mayorista de Antioquia	1.500	2.000	1.781	-

**Cuadro 2.** Mercados mayoristas. Precios de venta de verduras y hortalizas (continuación)  
2018 (7 al 13 de julio)

Productos y mercados	Pesos por kilogramo			
	Mínimo	Máximo	Medio	Tendencia
<b>Rábano rojo (continuación)</b>				
Neiva, Surabastos	4.500	6.000	5.250	-
Pasto, El Potrerillo	2.000	3.000	2.542	+
<b>Remolacha</b>				
Arauca (Arauca)	1.455	1.455	1.455	n.d.
Armenia, Mercar	1.280	1.472	1.340	+
Barranquilla, Barranquillita	1.500	1.700	1.611	+++
Barranquilla, Granabastos	1.500	1.667	1.639	+++
Bogotá, D. C., Corabastos	1.500	2.000	1.704	+++
Bucaramanga, Centroabastos	1.600	1.800	1.750	+++
Cartagena, Bazaruto	1.333	1.533	1.429	++
Chiquinquirá (Boyacá)	1.600	1.700	1.617	+
El Santuario (Antioquia)	600	850	717	-
Florencia (Caquetá)	1.857	1.943	1.900	-
Ibagué, Plaza La 21	1.760	2.080	1.943	+++
La Ceja (Antioquia)	800	1.200	1.017	+++
Manizales, Centro Galerías	1.818	2.000	1.909	+++
Medellín, Central Mayorista de Antioquia	800	1.000	908	-
Medellín, Plaza Minorista José María Villa	1.000	1.300	1.158	+
Montería, Mercado del Sur	1.400	1.500	1.458	+
Neiva, Surabastos	1.200	1.920	1.461	++
Rionegro (Antioquia)	900	1.200	1.050	+
San Gil (Santander)	1.360	1.500	1.427	+
Santa Marta (Magdalena)	1.500	1.833	1.685	+++
Sincelejo, Nuevo Mercado	1.200	1.500	1.383	++
Sogamoso (Boyacá)	1.500	1.640	1.560	+
Tunja, Complejo de Servicios del Sur	1.100	1.600	1.300	++
Valledupar, Mercabastos	1.167	1.667	1.486	+
Villavicencio, CAV	1.500	2.000	1.729	+++
Yopal (Casanare)	667	717	692	+++
<b>Remolacha bogotana</b>				
Buenaventura (Valle del Cauca)	1.600	2.000	1.800	+
Cali, Cavasa	1.333	1.833	1.559	++
Cali, Santa Helena	1.333	1.667	1.486	++
Cartago (Valle del Cauca)	1.800	2.000	1.900	+
Palmira (Valle del Cauca)	1.083	1.333	1.212	n.d.
<b>Remolacha regional</b>				
Cúcuta, Cenabastos	800	1.600	1.267	+++
Marinilla (Antioquia)	700	850	750	-
Pamplona (Norte de Santander)	800	1.000	900	+++
<b>Repollo blanco</b>				
Arauca (Arauca)	1.333	1.333	1.333	n.d.
Armenia, Mercar	500	533	511	-
Barranquilla, Barranquillita	1.371	1.429	1.413	+
Barranquilla, Granabastos	1.286	1.429	1.386	+
<b>Repollo blanco bogotano</b>				
Neiva, Surabastos	1.440	1.600	1.493	+
Pereira, La 41	1.143	1.286	1.214	+
Pereira, Mercasa	1.286	1.429	1.321	+
<b>Repollo morado</b>				
Bucaramanga, Centroabastos	2.000	2.000	2.000	=
Cali, Cavasa	1.500	2.750	1.971	++
Cúcuta, Cenabastos	1.667	1.944	1.713	+
Medellín, Central Mayorista de Antioquia	889	1.111	1.022	++
Pamplona (Norte de Santander)	1.222	1.389	1.306	++
Pasto, El Potrerillo	1.250	1.625	1.417	++
<b>Repollo verde</b>				
Bogotá, D. C., Corabastos	1.214	1.429	1.333	+
Cúcuta, Cenabastos	700	1.100	821	-
Duitama (Boyacá)	1.000	1.167	1.111	-

# BOLETÍN SEMANAL PRECIOS MAYORISTAS

**Cuadro 2.** Mercados mayoristas. Precios de venta de verduras y hortalizas (continuación)  
2018 (7 al 13 de julio)

Productos y mercados	Pesos por kilogramo			
	Mínimo	Máximo	Medio	Tendencia
<b>Repollo verde (continuación)</b>				
Ipiales (Nariño), Ipiales somos todos	200	280	247	++
Manizales, Centro Galerías	600	1.000	805	-
Pamplona (Norte de Santander)	600	700	650	+++
San Gil (Santander)	1.600	1.680	1.627	-
Sogamoso (Boyacá)	1.083	1.200	1.156	-
Tunja, Complejo de Servicios del Sur	917	1.000	989	-
<b>Tomate chonto</b>				
Arauca (Arauca)	3.364	3.364	3.364	n.d.
Armenia, Mercar	2.773	3.227	3.030	+
Barranquilla, Barranquillita	2.160	3.200	2.683	+
Barranquilla, Granabastos	2.400	3.080	2.777	+
Bogotá, D. C., Corabastos	2.500	3.409	3.045	+
Cali, Cavasa	3.200	3.800	3.402	+
Cali, Santa Helena	3.400	3.700	3.567	+++
Cartagena, Bazurto	2.720	3.000	2.907	+
Cartago (Valle del Cauca)	3.200	3.600	3.400	++
Chiquinquirá (Boyacá)	2.273	2.500	2.348	-
Cúcuta, Cenabastos	2.292	2.917	2.632	+
Duitama (Boyacá)	2.500	2.500	2.500	-
Florencia (Caquetá)	2.600	2.640	2.620	+
Ibagué, Plaza La 21	2.400	2.800	2.515	-
Manizales, Centro Galerías	2.955	3.409	3.239	+++
Neiva, Surabastos	1.957	3.043	2.585	+
Palmira (Valle del Cauca)	3.000	3.600	3.263	++
Pamplona (Norte de Santander)	2.083	2.917	2.454	++
Peñol (Antioquia)	1.500	2.550	1.904	-
Pereira, La 41	3.500	4.000	3.667	+++
Pereira, Mercasa	2.700	3.600	3.158	++
Santa Bárbara (Antioquia)	2.000	2.500	2.213	+
Santa Marta (Magdalena)	2.400	3.200	2.850	+
Sincelejo, Nuevo Mercado	2.200	3.200	2.808	-
Sogamoso (Boyacá)	2.273	2.727	2.576	+
Tuluá (Valle del Cauca)	3.000	3.700	3.383	++
Tunja, Complejo de Servicios del Sur	2.273	3.091	2.539	-
Ubaté (Cundinamarca)	3.000	3.000	3.000	=
Valledupar, Mercabastos	2.200	2.800	2.467	+
Valledupar, Mercado Nuevo	2.200	2.800	2.467	+
<b>Tomate chonto regional</b>				
Buenaventura (Valle del Cauca)	3.000	3.200	3.033	+
El Carmen de Viboral (Antioquia)	1.800	2.000	1.900	+
La Ceja (Antioquia)	1.500	2.300	1.875	-
Marinilla (Antioquia)	2.350	2.800	2.538	++
Medellín, Central Mayorista de Antioquia	1.600	3.300	2.532	-
Medellín, Plaza Minorista José María Villa	2.000	3.000	2.638	-
Montería, Mercado del Sur	2.500	3.500	3.000	+
Peñol (Antioquia)	1.400	2.500	1.838	-

Productos y mercados	Pesos por kilogramo			
	Mínimo	Máximo	Medio	Tendencia
<b>Tomate chonto regional (continuación)</b>				
Rionegro (Antioquia)	1.800	2.900	2.410	++
Sonsón (Antioquia)	2.500	2.600	2.550	+++
<b>Tomate larga vida</b>				
Bogotá, D. C., Corabastos	3.000	3.750	3.493	+
Cali, Cavasa	2.800	3.000	2.896	+
Cali, Santa Helena	2.800	3.200	3.033	+
Medellín, Central Mayorista de Antioquia	2.500	3.500	2.943	-
Neiva, Surabastos	2.727	3.182	3.018	+
Pasto, El Potrerillo	2.350	2.800	2.571	+
Popayán, Plaza de mercado del barrio Bolívar	3.067	3.200	3.133	+
Tunja, Complejo de Servicios del Sur	2.273	3.091	2.509	-
Villavicencio, CAV	2.750	3.500	3.229	+
<b>Tomate riñón</b>				
Armenia, Mercar	2.700	2.800	2.756	-
Bucaramanga, Centroabastos	2.273	2.273	2.273	=
Cartago (Valle del Cauca)	3.600	3.800	3.700	+
Ipiales (Nariño), Ipiales somos todos	1.818	2.045	1.869	+++
Manizales, Centro Galerías	2.500	3.000	2.833	+++
Medellín, Central Mayorista de Antioquia	2.000	2.500	2.267	-
Sincelejo, Nuevo Mercado	2.800	3.200	3.000	-
<b>Tomate riñón valluno</b>				
Pereira, Mercasa	3.000	3.300	3.050	+
<b>Tomate Riogrande</b>				
Bucaramanga, Centroabastos	2.045	3.409	2.642	-
Cúcuta, Cenabastos	2.292	2.917	2.632	+
Duitama (Boyacá)	2.273	2.500	2.424	-
San Gil (Santander)	2.080	2.400	2.236	+
Socorro (Santander)	2.000	2.200	2.093	+
Sogamoso (Boyacá)	2.273	2.500	2.475	+
Yopal (Casanare)	3.250	3.500	3.375	+
<b>Tomate Riogrande bumangués</b>				
Barranquilla, Barranquillita	2.240	3.280	2.777	+
Barranquilla, Granabastos	2.727	3.545	3.212	+
Cartagena, Bazurto	3.273	3.636	3.477	+
<b>Zanahoria</b>				
Arauca (Arauca)	1.455	1.673	1.564	n.d.
Armenia, Mercar	1.500	1.667	1.569	-
Bogotá, D. C., Corabastos	1.500	1.667	1.622	-
Bucaramanga, Centroabastos	1.333	1.583	1.490	-
Buenaventura (Valle del Cauca)	900	1.200	1.017	-
Cali, Cavasa	500	1.000	744	-

**Cuadro 2.** Mercados mayoristas. Precios de venta de verduras y hortalizas (conclusión)  
2018 (7 al 13 de julio)

Productos y mercados	Pesos por kilogramo			
	Precios			Tenden- cia
	Mínimo	Máximo	Medio	
<b>Zanahoria (continuación)</b>				
Cali, Santa Helena	600	700	667	-
Cartago (Valle del Cauca)	2.083	2.250	2.181	-
Chiquinquirá (Boyacá)	1.167	1.333	1.229	-
Cúcuta, Cenabastos	833	1.000	949	+
Duitama (Boyacá)	1.500	1.583	1.528	+
Florencia (Cauquetá)	1.943	2.000	1.971	-
Ibagué, Plaza La 21	1.440	2.000	1.635	-
Ipiales (Nariño), Ipiales somos todos	360	460	402	-
La Unión (Nariño)	533	583	550	+
Manizales, Centro Galerías	1.452	1.774	1.552	+
Neiva, Surabastos	1.120	1.520	1.310	-
Palmira (Valle del Cauca)	700	800	748	-
Pamplona (Norte de Santander)	667	917	750	+
Pasto, El Potrerillo	360	520	442	-
Popayán, Plaza de mercado del barrio Bolívar	500	533	504	-
San Gil (Santander)	1.900	2.000	1.933	+
Santa Marta (Magdalena)	1.667	1.833	1.700	-
Sincelejo, Nuevo Mercado	700	750	733	-
Sogamoso (Boyacá)	1.333	1.417	1.370	-
Tunja, Complejo de Servicios del Sur	1.417	1.833	1.600	-
Túquerres (Nariño)	300	333	319	-
Ubaté (Cundinamarca)	900	900	900	-
Valledupar, Mercabastos	1.500	1.667	1.583	-
Villavicencio, CAV	1.167	1.667	1.396	-

**TENDENCIAS**

---	-
Variación mayor al -20 %	Variación entre 0 % y -10 %
--	=
Variación entre -10 % y -20 %	Variación igual a 0 %

Productos y mercados	Pesos por kilogramo			
	Precios			Tenden- cia
	Mínimo	Máximo	Medio	
<b>Zanahoria (continuación)</b>				
Yopal (Casanare)	1.333	1.417	1.375	-
<b>Zanahoria bogotana</b>				
Barranquilla, Barranquillita	1.667	1.800	1.735	-
Barranquilla, Granabastos	1.767	1.917	1.813	-
Buenaventura (Valle del Cauca)	833	833	833	n.d.
Cali, Cavasa	1.333	2.000	1.594	-
Cartagena, Bazurto	1.583	1.700	1.624	-
Cúcuta, Cenabastos	1.500	1.833	1.653	-
Palmira (Valle del Cauca)	1.333	1.667	1.438	n.d.
Pereira, La 41	1.667	1.833	1.750	-
Pereira, Mercasa	1.333	1.750	1.539	-
Tuluá (Valle del Cauca)	1.167	1.583	1.388	+
<b>Zanahoria larga vida</b>				
El Carmen de Viboral (Antioquia)	333	333	333	=
El Santuario (Antioquia)	222	333	248	-
La Ceja (Antioquia)	333	600	455	-
Marinilla (Antioquia)	267	400	326	-
Medellín, Central Mayorista de Antioquia	267	444	344	-
Medellín, Plaza Minorista José María Villa	400	511	463	-
Montería, Mercado del Sur	444	667	528	-
Rionegro (Antioquia)	294	471	405	-
Sonsón (Antioquia)	280	300	285	-

+	+++
Variación entre 0 % y 10 %	Variación mayor al 20 %
++	n. d.
Variación entre 10 % y 20 %	No determinado



## FRUTAS FRESCAS

### Subieron los precios del mango Tommy

Durante esta semana se registró un aumento en las cotizaciones del mango Tommy, en veinticinco de los treinta y seis mercados en donde se vendió; debido al cierre de algunos importantes ciclos productivos en regiones de El Espinal (Tolima), Valledupar (Cesar) y La Mesa y Anapoima (Cundinamarca), a lo que se sumó un mayor envío del fruto hacia los mercados ubicados en Antioquia, con procedencia del municipio de El Guamo, en el Tolima. En Medellín y Pereira, por ejemplo, el precio subió un 11,34%, vendiéndose el kilo a \$1.342 y a \$1.617, respectivamente.

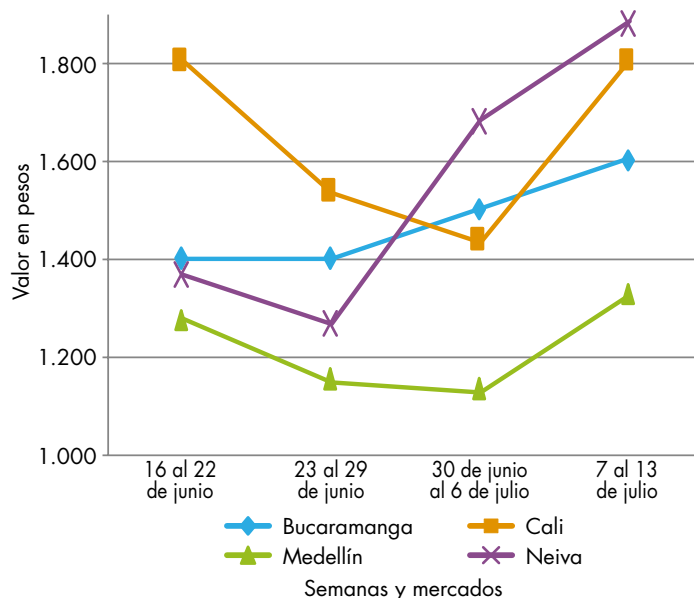
Asimismo, subieron los precios de frutas como el tomate de árbol, la uva red globe nacional, la granadilla, la manzana verde importada, la curuba, el limón común, la piña gold y el lulo. En el caso del tomate de árbol, los comerciantes explicaron que disminuyó el volumen de carga que ingresó desde las zonas de cultivo ubicadas en Samaniego, La Unión, Túquerres y Santacruz (Nariño); Sonsón, San Vicente y Guarne (Antioquia); Cabrera (Cundinamarca); Tunja (Boyacá), Pamplona y Chitagá (Norte de Santander); situación que generó un incremento en las cotizaciones en treinta y cuatro de los cuarenta y siete mercados en donde se comercializó esta semana.

De igual manera, aumentaron las cotizaciones de la uva red globe nacional, esta vez en diecinueve de los veintiún mercados en donde se ofreció, ya que según las fuentes encuestadas, disminuyeron los cultivos en fase de recolección en las regiones como La Unión (Valle del Cauca) y Tunja (Boyacá). De acuerdo con lo anterior, en los mercados de Corabastos, en

Bogotá, y La 41, en Pereira, el aumento del precio superó el 22,00%, por lo que el kilo se comercializó a \$4.672 y a \$4.000, de manera respectiva. Situación similar se presentó con el valor comercial de la granadilla, cuyos precios se acrecentaron porque aumentó la demanda de este alimento que se cultivó en Bucaramanga (Santander), Pitalito (Huila), Tunja (Boyacá) y La Unión, en el Valle del Cauca. Esta característica se hizo evidente en veintidós de los veintisiete mercados en donde se cotizó.

A su vez, durante este periodo se registró que la demanda del limón común fue mucho más alta que la oferta que ingresó desde las zonas productoras ubicadas en Cúcuta y Tibú (Norte de Santander), Socorro (Santander), Venecia y La Pintada (Antioquia); además hubo bajas temperaturas que impidieron el desarrollo normal de esta variedad de cítrico que se cultivó en Taminango (Nariño) y Tuluá (Valle del Cauca). Esta situación motivó a que el precio aumentara en dieciséis de los veintiocho mercados en donde se comercializó. En Cúcuta, por ejemplo, el kilo de este alimento se ofreció a \$1.090; es decir, un 9,00% más que la semana inmediatamente anterior.

**Gráfico 2.** Comportamiento de los precios del mango Tommy 2018 (16 de junio al 13 de julio)



Fuente: DANE, Sipsa.

**Cuadro 3.** Mercados mayoristas. Precios de venta de frutas frescas 2018 (7 al 13 de julio)

Productos y mercados	Pesos por kilogramo			
	Mínimo	Máximo	Medio	Tendencia
<b>Aguacate común</b>				
Bucaramanga, Centroabastos	2.500	3.000	2.750	+
Buenaventura (Valle del Cauca)	2.000	2.000	2.000	=
Cúcuta, Cenabastos	2.000	2.500	2.188	+
Medellín, Central Mayorista de Antioquia	2.000	2.200	2.150	=
Neiva, Surabastos	1.800	2.000	1.989	-
Palmira (Valle del Cauca)	1.700	2.000	1.850	-
Santa Bárbara (Antioquia)	1.800	2.400	2.060	++
Tunja, Complejo de Servicios del Sur	2.500	2.600	2.517	n.d.
Valledupar, Mercado Nuevo	2.000	2.000	2.000	=
Villavicencio, CAV	3.000	3.500	3.208	+

<b>Aguacate Hass</b>				
Bogotá, D. C., Corabastos	5.000	5.500	5.111	-
Chiquinquirá (Boyacá)	2.500	3.000	2.750	+
Duitama (Boyacá)	4.000	4.000	4.000	-
La Ceja (Antioquia)	3.000	3.000	3.000	=
Medellín, Central Mayorista de Antioquia	3.300	3.700	3.518	+
San Gil (Santander)	4.600	4.800	4.733	-
San Vicente (Antioquia)	3.000	3.200	3.125	-
Socorro (Santander)	4.500	4.700	4.633	=
Sonsón (Antioquia)	3.400	3.500	3.450	=

<b>Aguacate papelillo</b>				
Armenia, Mercar	1.800	2.000	1.933	-
Armenia, Retiro	1.300	1.600	1.417	+
Barranquilla, Barranquillita	3.500	4.200	3.900	-
Bogotá, D. C., Corabastos	2.800	3.200	3.000	-
Bucaramanga, Centroabastos	2.500	3.000	2.813	-
Buenaventura (Valle del Cauca)	3.000	3.500	3.167	+
Cali, Cavasa	2.000	2.200	2.050	-
Cali, Santa Helena	2.300	2.500	2.417	-
Cartagena, Bazarro	4.000	4.200	4.056	-
Cartago (Valle del Cauca)	2.000	2.300	2.167	-
Chiquinquirá (Boyacá)	3.000	3.000	3.000	+++
Cúcuta, Cenabastos	2.500	3.500	2.944	+++
Duitama (Boyacá)	3.500	3.500	3.500	=
Florencia (Caquetá)	2.800	3.000	2.900	-
Ibagué, Plaza La 21	2.000	2.500	2.188	-
Manizales, Centro Galerías	1.800	2.200	2.000	=
Medellín, Central Mayorista de Antioquia	2.000	2.200	2.055	-
Medellín, Plaza Minorista José María Villa	1.800	2.300	2.142	+
Montería, Mercado del Sur	2.400	3.000	2.550	-
Neiva, Surabastos	2.500	3.000	2.931	-
Palmira (Valle del Cauca)	2.000	2.300	2.213	-
Pereira, La 41	1.500	2.000	1.833	-
Pereira, Mercasa	1.800	2.000	1.925	-

Productos y mercados	Pesos por kilogramo			
	Mínimo	Máximo	Medio	Tendencia
<b>Aguacate papelillo (continuación)</b>				
Popayán, Plaza de mercado del barrio Bolívar	2.400	2.600	2.500	-
Rionegro (Antioquia)	2.000	2.300	2.075	-
Santa Bárbara (Antioquia)	1.300	1.800	1.517	-
Sincelejo, Nuevo Mercado	2.400	2.500	2.489	=
Sogamoso (Boyacá)	3.000	3.000	3.000	=
Tuluá (Valle del Cauca)	2.000	2.400	2.200	-
Tunja, Complejo de Servicios del Sur	2.700	2.800	2.760	-
Ubaté (Cundinamarca)	3.500	3.500	3.500	++
Valledupar, Mercado Nuevo	3.000	3.000	3.000	=
Villavicencio, CAV	3.000	3.500	3.433	+

<b>Badea</b>				
Bucaramanga, Centroabastos	1.750	2.000	1.875	++
Neiva, Surabastos	1.400	1.800	1.617	+

<b>Banano bocadillo</b>				
Duitama (Boyacá)	1.150	1.250	1.183	+
Medellín, Central Mayorista de Antioquia	1.300	1.400	1.350	=
Santa Bárbara (Antioquia)	833	833	833	=
Sogamoso (Boyacá)	1.200	1.250	1.228	-
Tunja, Complejo de Servicios del Sur	1.000	1.100	1.093	-

<b>Banano criollo</b>				
Armenia, Mercar	600	650	622	-
Armenia, Retiro	350	400	361	-
Barranquilla, Barranquillita	600	720	663	++
Bogotá, D. C., Corabastos	1.300	1.600	1.400	+
Bucaramanga, Centroabastos	1.300	1.500	1.463	+
Buenaventura (Valle del Cauca)	1.111	1.111	1.111	=
Cali, Cavasa	944	1.000	991	-
Cali, Santa Helena	833	889	870	=
Cartago (Valle del Cauca)	960	1.040	987	=
Chiquinquirá (Boyacá)	1.000	1.250	1.125	+
Cúcuta, Cenabastos	1.300	1.600	1.413	+
Cúcuta, La Nueva Sexta	833	1.000	931	+
Florencia (Caquetá)	1.520	1.520	1.520	+++
Ibagué, Plaza La 21	900	1.000	988	+
Ipiales (Nariño), Ipiales somos todos	667	815	741	-
La Ceja (Antioquia)	800	1.000	883	+
La Unión (Nariño)	2.000	2.000	2.000	=
Manizales, Centro Galerías	900	1.000	975	=
Medellín, Central Mayorista de Antioquia	800	1.100	1.008	-
Medellín, Plaza Minorista José María Villa	900	1.000	925	+
Neiva, Surabastos	880	1.200	1.070	+
Palmira (Valle del Cauca)	1.000	1.100	1.088	=
Pamplona (Norte de Santander)	1.500	2.000	1.825	+

**Cuadro 3.** Mercados mayoristas. Precios de venta de frutas frescas (continuación)  
2018 (7 al 13 de julio)

Productos y mercados	Pesos por kilogramo			
	Mínimo	Máximo	Medio	Tendencia
<b>Banano criollo (continuación)</b>				
Pereira, La 41	1.000	1.000	1.000	=
Pereira, Mercasa	1.000	1.000	1.000	+
Popayán, Plaza de mercado del barrio Bolívar	950	1.000	983	-
Rionegro (Antioquia)	900	1.000	955	-
San Gil (Santander)	600	680	644	+
Santa Bárbara (Antioquia)	500	600	525	-
Santa Marta (Magdalena)	471	588	537	+
Socorro (Santander)	600	680	633	+
Sogamoso (Boyacá)	1.150	1.200	1.178	=
Sonsón (Antioquia)	750	900	825	=
Tuluá (Valle del Cauca)	800	1.000	875	-
Tunja, Complejo de Servicios del Sur	1.250	1.300	1.273	+
<b>Banano Urabá</b>				
Arauca (Arauca)	1.333	1.389	1.361	n.d.
Barranquilla, Barranquillita	660	840	735	+
Bogotá, D. C., Corabastos	1.000	1.100	1.094	+
Bucaramanga, Centroabastos	1.000	1.150	1.100	+
Chiquinquirá (Boyacá)	1.100	1.200	1.150	+
Duitama (Boyacá)	1.050	1.100	1.083	-
Medellín, Central Mayorista de Antioquia	1.100	1.100	1.100	=
Medellín, Plaza Minorista José María Villa	900	900	900	=
Pamplona (Norte de Santander)	1.100	1.350	1.242	+
Sincelejo, Nuevo Mercado	760	763	762	+
Sogamoso (Boyacá)	1.050	1.150	1.106	+
Tunja, Complejo de Servicios del Sur	1.200	1.250	1.230	+
Valledupar, Mercabastos	675	850	754	++
Villavicencio, CAV	720	720	720	+
<b>Borojó</b>				
Bogotá, D. C., Corabastos	3.500	4.000	3.611	-
Bucaramanga, Centroabastos	3.500	3.500	3.500	=
Cúcuta, Cenabastos	3.500	4.000	3.792	-
Medellín, Central Mayorista de Antioquia	2.800	3.200	2.942	-
Montería, Mercado del Sur	4.000	4.000	4.000	-
Pamplona (Norte de Santander)	7.000	7.000	7.000	++
Villavicencio, CAV	4.000	5.000	4.500	+
<b>Breva</b>				
Armenia, Mercar	5.760	6.240	6.027	+
Bucaramanga, Centroabastos	2.800	3.000	2.900	+
Medellín, Central Mayorista de Antioquia	6.000	6.000	6.000	=
<b>Ciruela importada</b>				
Medellín, Central Mayorista de Antioquia	10.000	10.625	10.521	n.d.
Neiva, Surabastos	8.889	8.889	8.889	=
Santa Marta (Magdalena)	9.778	9.778	9.778	n.d.
Valledupar, Mercado Nuevo	8.500	8.750	8.625	=
<b>Ciruela roja</b>				
Bogotá, D. C., Corabastos	1.680	2.200	1.963	+
Bucaramanga, Centroabastos	1.800	2.400	2.150	-
Cúcuta, Cenabastos	2.000	2.500	2.229	+
Medellín, Central Mayorista de Antioquia	2.500	2.700	2.517	-
Neiva, Surabastos	2.200	2.480	2.360	-
Pamplona (Norte de Santander)	1.500	2.000	1.861	-
San Gil (Santander)	1.800	2.200	2.067	-
Socorro (Santander)	2.000	2.200	2.133	+
Tunja, Complejo de Servicios del Sur	2.000	2.400	2.213	+++
<b>Coco</b>				
Armenia, Mercar	2.200	2.267	2.252	+
Barranquilla, Barranquillita	2.800	3.000	2.850	+
Bogotá, D. C., Corabastos	2.917	3.167	3.019	-
Cali, Cavasa	1.818	1.818	1.818	=
Cali, Santa Helena	1.167	1.208	1.194	=
Cartagena, Bazurto	3.000	3.050	3.012	+
Cartago (Valle del Cauca)	1.867	2.000	1.933	=
Cúcuta, Cenabastos	1.200	1.200	1.200	-
La Unión (Nariño)	1.667	1.667	1.667	=
Manizales, Centro Galerías	2.258	2.323	2.301	+
Medellín, Central Mayorista de Antioquia	3.462	4.000	3.731	=
Montería, Mercado del Sur	2.400	2.600	2.533	-
Palmira (Valle del Cauca)	1.667	1.667	1.667	=
Pereira, La 41	1.867	2.000	1.933	=
Pereira, Mercasa	1.867	2.000	1.911	=
Sincelejo, Nuevo Mercado	1.740	1.740	1.740	-
Valledupar, Mercado Nuevo	2.500	2.500	2.500	=
<b>Curuba</b>				
Armenia, Mercar	1.600	1.700	1.656	+
Barranquilla, Barranquillita	1.680	1.760	1.733	+
Bogotá, D. C., Corabastos	1.727	2.045	1.904	+++
Bucaramanga, Centroabastos	1.120	1.280	1.250	+
Buenaventura (Valle del Cauca)	3.000	3.000	3.000	+
Cali, Cavasa	1.750	1.900	1.828	-
Cartagena, Bazurto	1.600	1.680	1.620	=
Cartago (Valle del Cauca)	2.000	2.500	2.250	=
Chiquinquirá (Boyacá)	1.136	1.136	1.136	+
Cúcuta, Cenabastos	1.250	1.667	1.474	+
Duitama (Boyacá)	1.136	1.364	1.258	++
Ibagué, Plaza La 21	1.600	1.800	1.667	+++

**Cuadro 3.** Mercados mayoristas. Precios de venta de frutas frescas (continuación)  
2018 (7 al 13 de julio)

Productos y mercados	Pesos por kilogramo			
	Mínimo	Máximo	Medio	Tendencia
<b>Curuba (continuación)</b>				
Ipiales (Nariño), Ipiales somos todos	1.167	1.333	1.259	+
Medellín, Central Mayorista de Antioquia	1.000	1.000	1.000	n.d.
Neiva, Surabastos	1.400	1.440	1.413	+
Pamplona (Norte de Santander)	833	833	833	+
Pereira, Mercasa	1.800	1.800	1.800	n.d.
San Gil (Santander)	1.040	1.200	1.138	+
Socorro (Santander)	1.000	1.120	1.060	+
Sogamoso (Boyacá)	1.182	1.364	1.303	+
Sonsón (Antioquia)	600	700	650	=
Tunja, Complejo de Servicios del Sur	1.136	1.136	1.136	+
Valledupar, Mercabastos	1.600	1.920	1.707	-
Villavicencio, CAV	1.400	1.920	1.705	++
<b>Durazno importado</b>				
Medellín, Central Mayorista de Antioquia	9.444	10.000	9.676	-
Neiva, Surabastos	10.000	12.250	11.500	+
Valledupar, Mercado Nuevo	8.500	9.375	8.938	=
<b>Durazno nacional</b>				
Bogotá, D. C., Corabastos	4.000	4.800	4.375	-
Bucaramanga, Centroabastos	2.500	2.800	2.650	+
Chiquinquirá (Boyacá)	2.045	2.273	2.083	+
Medellín, Central Mayorista de Antioquia	4.500	4.500	4.500	=
San Gil (Santander)	3.800	4.000	3.867	=
Socorro (Santander)	2.600	2.800	2.733	-
Sogamoso (Boyacá)	2.500	2.727	2.626	+
Tunja, Complejo de Servicios del Sur	2.045	2.364	2.270	-
<b>Feijoa</b>				
Bogotá, D. C., Corabastos	4.600	5.500	5.017	+++
San Gil (Santander)	3.000	3.600	3.200	+
Socorro (Santander)	2.800	3.000	2.867	-
Sogamoso (Boyacá)	2.045	2.273	2.121	+
Tunja, Complejo de Servicios del Sur	2.273	2.955	2.545	++
<b>Fresa</b>				
Armenia, Mercar	3.600	4.000	3.822	-
Bogotá, D. C., Corabastos	4.400	5.500	4.758	-
Bucaramanga, Centroabastos	4.000	4.500	4.125	+
Cali, Cavasa	4.000	4.400	4.258	-
Cali, Santa Helena	7.000	7.000	7.000	=
Cartago (Valle del Cauca)	3.800	4.000	3.933	+
Chiquinquirá (Boyacá)	3.000	3.100	3.033	+
Cúcuta, Cenabastos	4.500	5.000	4.833	-
Duitama (Boyacá)	3.800	4.000	3.867	-
Ibagué, Plaza La 21	5.500	6.000	5.767	-
Ipiales (Nariño), Ipiales somos todos	3.360	3.600	3.502	+
Manizales, Centro Galerías	4.000	5.000	4.500	=
<b>Fresa (continuación)</b>				
Medellín, Central Mayorista de Antioquia	5.500	6.500	5.675	-
Medellín, Plaza Minorista José María Villa	5.000	6.000	5.556	-
Montería, Mercado del Sur	5.000	5.000	5.000	+++
Neiva, Surabastos	3.250	4.500	4.056	-
Pasto, El Potrerillo	3.000	4.000	3.917	-
Pereira, Mercasa	4.000	4.200	4.133	=
San Gil (Santander)	4.500	5.000	4.811	-
San Vicente (Antioquia)	5.000	5.600	5.388	-
Sincelejo, Nuevo Mercado	3.600	3.600	3.600	=
Socorro (Santander)	4.500	4.600	4.533	-
Sogamoso (Boyacá)	3.600	4.000	3.756	-
Tunja, Complejo de Servicios del Sur	4.000	4.000	4.000	-
Villavicencio, CAV	4.125	5.000	4.569	-
Yopal (Casanare)	4.125	4.375	4.250	=
<b>Granadilla</b>				
Armenia, Mercar	3.800	4.133	4.037	+
Bogotá, D. C., Corabastos	4.667	5.333	5.097	+
Bucaramanga, Centroabastos	5.714	6.429	6.232	++
Cali, Cavasa	5.333	6.000	5.583	++
Cartagena, Bazaruto	4.385	4.615	4.558	=
Cartago (Valle del Cauca)	5.000	5.333	5.167	+
Chiquinquirá (Boyacá)	4.000	5.333	4.583	+
Cúcuta, Cenabastos	5.000	5.714	5.491	++
Duitama (Boyacá)	4.667	5.333	5.000	-
Florencia (Caquetá)	2.800	2.933	2.867	n.d.
Ibagué, Plaza La 21	3.333	4.000	3.611	+
La Unión (Nariño)	3.333	3.333	3.333	-
Manizales, Centro Galerías	4.333	4.667	4.550	+
Medellín, Central Mayorista de Antioquia	3.462	6.800	4.749	-
Neiva, Surabastos	4.000	4.000	4.000	+
Palmira (Valle del Cauca)	4.667	4.667	4.667	+
Pasto, El Potrerillo	3.000	3.000	3.000	+
Popayán, Plaza de mercado del barrio Bolívar	4.333	4.533	4.467	+
Rionegro (Antioquia)	5.385	6.154	5.936	+
San Gil (Santander)	5.357	6.429	6.000	++
Socorro (Santander)	5.357	5.714	5.512	+
Sogamoso (Boyacá)	5.000	5.333	5.244	+
Tuluá (Valle del Cauca)	4.333	5.000	4.639	-
Tunja, Complejo de Servicios del Sur	5.000	5.333	5.267	++
Ubaté (Cundinamarca)	6.667	6.667	6.667	++
Villavicencio, CAV	5.333	5.667	5.500	+
Yopal (Casanare)	5.333	5.467	5.400	+
<b>Guanábana</b>				
Armenia, Mercar	2.200	2.300	2.233	-
Bogotá, D. C., Corabastos	2.800	3.000	2.967	-

# BOLETÍN SEMANAL PRECIOS MAYORISTAS

**Cuadro 3.** Mercados mayoristas. Precios de venta de frutas frescas (continuación)  
2018 (7 al 13 de julio)

Productos y mercados	Pesos por kilogramo			
	Mínimo	Máximo	Medio	Tendencia
<b>Guanábana (continuación)</b>				
Bucaramanga, Centroabastos	2.400	3.000	2.613	+
Cali, Cavasa	2.200	2.300	2.244	+
Cartago (Valle del Cauca)	2.400	2.600	2.500	=
Chiquinquirá (Boyacá)	1.000	1.200	1.088	-
Cúcuta, Cenabastos	2.500	3.000	2.714	+
Duitama (Boyacá)	2.000	2.000	2.000	=
Ibagué, Plaza La 21	1.400	1.500	1.467	-
Ipiales (Nariño), Ipiales somos todos	1.920	2.000	1.982	-
La Unión (Nariño)	2.500	2.500	2.500	=
Manizales, Centro Galerías	1.800	2.000	1.900	=
Medellín, Central Mayorista de Antioquia	1.800	2.000	1.892	-
Medellín, Plaza Minorista José María Villa	1.300	1.400	1.338	-
Pamplona (Norte de Santander)	3.500	4.000	3.750	+
Pasto, El Potrerillo	2.000	2.500	2.217	-
Pereira, La 41	2.000	2.300	2.167	-
Pereira, Mercasa	1.300	2.000	1.583	-
Popayán, Plaza de mercado del barrio Bolívar	2.200	2.400	2.338	+
San Gil (Santander)	2.800	3.200	2.956	-
Santa Bárbara (Antioquia)	1.000	1.400	1.225	-
Socorro (Santander)	3.200	3.300	3.233	+
Sogamoso (Boyacá)	2.000	2.200	2.111	-
Tunja, Complejo de Servicios del Sur	1.800	2.500	2.187	-
Valledupar, Mercabastos	4.000	4.000	4.000	+
Villavicencio, CAV	2.600	3.500	3.013	+
<b>Guayaba agría</b>				
Armenia, Mercar	2.400	2.500	2.467	++
Cartago (Valle del Cauca)	2.000	2.300	2.167	+
Manizales, Centro Galerías	2.000	2.500	2.183	-
Montería, Mercado del Sur	1.000	1.600	1.267	-
Pereira, La 41	1.800	2.400	2.067	-
Pereira, Mercasa	1.500	2.200	1.825	-
Sincelejo, Nuevo Mercado	1.200	2.200	1.667	-
<b>Guayaba Atlántico</b>				
Barranquilla, Barranquillita	1.120	1.440	1.273	-
<b>Guayaba común</b>				
Barranquilla, Barranquillita	1.400	1.720	1.507	-
Cartagena, Bazurto	1.520	1.760	1.623	-
Chiquinquirá (Boyacá)	1.000	1.364	1.148	-
Cúcuta, Cenabastos	1.000	1.167	1.083	+
Santa Marta (Magdalena)	1.250	1.600	1.452	-
Sincelejo, Nuevo Mercado	1.500	1.600	1.522	-
Valledupar, Mercabastos	1.200	1.400	1.339	-
<b>Guayaba manzana</b>				
Cartago (Valle del Cauca)	1.500	1.700	1.600	=
Manizales, Centro Galerías	2.000	2.500	2.196	+
Medellín, Central Mayorista de Antioquia	2.000	2.200	2.070	-
Rionegro (Antioquia)	2.300	2.500	2.438	-
Tuluá (Valle del Cauca)	1.400	1.500	1.467	=
<b>Guayaba pera</b>				
Armenia, Mercar	1.200	1.300	1.267	=
Barranquilla, Barranquillita	2.100	2.300	2.192	=
Barranquilla, Granabastos	2.000	2.300	2.156	-
Bogotá, D. C., Corabastos	929	1.214	1.102	-
Bucaramanga, Centroabastos	920	1.000	973	+
Buenaventura (Valle del Cauca)	1.600	2.000	1.867	=
Cali, Cavasa	1.300	1.600	1.446	+
Cali, Santa Helena	1.400	1.500	1.467	++
Cartagena, Bazurto	2.000	2.100	2.025	-
Cartago (Valle del Cauca)	1.200	1.500	1.333	-
Chiquinquirá (Boyacá)	1.200	1.200	1.200	-
Cúcuta, Cenabastos	1.364	1.591	1.515	++
Duitama (Boyacá)	900	1.000	967	-
Ibagué, Plaza La 21	1.400	1.900	1.575	-
Ipiales (Nariño), Ipiales somos todos	1.500	1.600	1.508	-
La Ceja (Antioquia)	1.000	1.200	1.100	=
La Unión (Nariño)	1.750	1.750	1.750	=
Manizales, Centro Galerías	1.100	1.300	1.217	-
Medellín, Central Mayorista de Antioquia	900	1.300	1.154	-
Medellín, Plaza Minorista José María Villa	900	1.300	1.042	+
Neiva, Surabastos	1.500	2.000	1.733	+++
Palmira (Valle del Cauca)	1.300	1.500	1.400	-
Pamplona (Norte de Santander)	1.455	1.818	1.644	+
Pasto, El Potrerillo	1.500	2.000	1.567	+
Pereira, La 41	1.200	1.300	1.225	-
Pereira, Mercasa	1.200	1.400	1.250	+
Popayán, Plaza de mercado del barrio Bolívar	1.500	1.600	1.513	++
Rionegro (Antioquia)	1.350	1.500	1.435	-
San Gil (Santander)	1.520	1.600	1.547	-
Socorro (Santander)	2.100	2.400	2.250	+
Sogamoso (Boyacá)	1.000	1.300	1.200	-
Tuluá (Valle del Cauca)	1.200	1.300	1.242	+
Tunja, Complejo de Servicios del Sur	700	800	793	-
Túquerres (Nariño)	1.600	1.870	1.730	-
Ubaté (Cundinamarca)	700	700	700	-
Villavicencio, CAV	600	1.000	829	-
<b>Guayaba pera valluna</b>				
Medellín, Central Mayorista de Antioquia	1.100	1.300	1.153	-

**Cuadro 3.** Mercados mayoristas. Precios de venta de frutas frescas (continuación)  
2018 (7 al 13 de julio)

Productos y mercados	Pesos por kilogramo			
	Mínimo	Máximo	Medio	Tendencia
<b>Gulupa</b>				
Bogotá, D. C., Corabastos	867	1.200	1.011	+
Ibagué, Plaza La 21	1.120	1.440	1.213	+++
Medellín, Central Mayorista de Antioquia	800	1.200	1.075	++
Neiva, Surabastos	1.440	1.760	1.556	+
Peñol (Antioquia)	800	1.100	1.000	-
Sonsón (Antioquia)	800	1.000	875	-
<b>Higo</b>				
Bogotá, D. C., Corabastos	4.000	5.000	4.667	-
Medellín, Central Mayorista de Antioquia	2.500	3.000	2.864	-
Sonsón (Antioquia)	1.000	1.000	1.000	=
<b>Kiwi</b>				
Bogotá, D. C., Corabastos	4.500	5.000	4.628	+
Bucaramanga, Centroabastos	5.000	5.500	5.338	+
Cali, Cavasa	5.000	6.000	5.563	+
Cali, Santa Helena	4.000	4.000	4.000	=
Chiquinquirá (Boyacá)	4.000	5.500	4.750	-
Cúcuta, Cenabastos	7.000	7.000	7.000	=
Duitama (Boyacá)	5.000	5.200	5.067	+
Ibagué, Plaza La 21	4.500	4.800	4.550	-
La Unión (Nariño)	6.000	6.000	6.000	=
Manizales, Centro Galerías	4.500	5.500	5.000	-
Medellín, Central Mayorista de Antioquia	4.500	5.500	4.925	-
Neiva, Surabastos	4.600	5.000	4.944	+
Pamplona (Norte de Santander)	7.000	10.000	8.500	=
Pasto, El Potrerillo	3.556	4.444	4.056	+
Pereira, La 41	4.000	5.500	4.733	+
Pereira, Mercasa	5.000	5.500	5.042	+
Popayán, Plaza de mercado del barrio Bolívar	4.500	4.700	4.588	-
San Gil (Santander)	7.000	8.000	7.667	=
Socorro (Santander)	7.000	8.000	7.667	=
Sogamoso (Boyacá)	5.000	6.000	5.444	-
Tuluá (Valle del Cauca)	5.500	6.000	5.750	=
Tunja, Complejo de Servicios del Sur	4.500	5.000	4.967	+
Villavicencio, CAV	4.000	5.000	4.417	-
<b>Limón común</b>				
Armenia, Mercar	1.400	1.600	1.533	=
Bogotá, D. C., Corabastos	1.000	1.429	1.188	-
Bucaramanga, Centroabastos	680	800	775	+++
Bucaramanga, Mercados del centro	600	600	600	=
Cali, Cavasa	1.167	1.250	1.172	+++
Cali, Santa Helena	1.250	1.417	1.319	++
Cartagena, Bazurto	857	886	867	-
Cartago (Valle del Cauca)	1.200	1.500	1.333	-
Cúcuta, Cenabastos	800	1.500	1.090	+

Productos y mercados	Pesos por kilogramo			
	Mínimo	Máximo	Medio	Tendencia
<b>Limón común (continuación)</b>				
Cúcuta, La Nueva Sexta	833	1.250	938	-
Florencia (Caquetá)	1.200	1.280	1.240	--
Ibagué, Plaza La 21	857	1.071	949	-
Ipiales (Nariño), Ipiales somos todos	1.250	1.375	1.319	+++
La Unión (Nariño)	1.000	1.000	1.000	=
Medellín, Central Mayorista de Antioquia	1.071	1.300	1.124	+
Medellín, Plaza Minorista José María Villa	1.200	1.500	1.242	+
Montería, Mercado del Sur	857	1.400	1.029	-
Neiva, Surabastos	1.200	1.440	1.332	-
Pamplona (Norte de Santander)	2.000	2.000	2.000	+
Pasto, El Potrerillo	875	1.200	1.067	+
Pereira, Mercasa	1.200	1.400	1.233	+
Rionegro (Antioquia)	2.000	2.200	2.100	n.d.
San Gil (Santander)	720	800	756	++
Sincelejo, Nuevo Mercado	857	929	881	+
Socorro (Santander)	600	800	687	++
Valledupar, Mercabastos	1.101	1.322	1.193	+
Valledupar, Mercado Nuevo	1.200	1.200	1.200	=
Villavicencio, CAV	1.000	1.200	1.043	+
<b>Limón común Ciénaga</b>				
Barranquilla, Barranquillita	1.225	1.375	1.316	++
Santa Marta (Magdalena)	1.000	1.400	1.120	++
Valledupar, Mercado Nuevo	1.200	1.200	1.200	=
<b>Limón común valluno</b>				
Buenaventura (Valle del Cauca)	2.000	2.000	2.000	=
Palmira (Valle del Cauca)	1.167	1.500	1.365	++
Tuluá (Valle del Cauca)	917	1.000	986	+++
<b>Limón mandarino</b>				
Armenia, Mercar	1.000	1.000	1.000	=
Ibagué, Plaza La 21	600	750	692	++
La Ceja (Antioquia)	800	1.000	900	++
Medellín, Central Mayorista de Antioquia	1.100	1.600	1.400	-
Medellín, Plaza Minorista José María Villa	1.000	1.300	1.200	+
Peñol (Antioquia)	700	900	815	-
Pereira, Mercasa	800	1.200	913	-
Santa Bárbara (Antioquia)	500	700	575	+
Villavicencio, CAV	1.000	1.200	1.100	+
Yopal (Casanare)	600	750	675	-
<b>Limón Tahití</b>				
Armenia, Mercar	1.000	1.000	1.000	=
Barranquilla, Barranquillita	1.125	1.417	1.275	++
Bogotá, D. C., Corabastos	1.143	1.714	1.319	-



# BOLETÍN SEMANAL PRECIOS MAYORISTAS

**Cuadro 3.** Mercados mayoristas. Precios de venta de frutas frescas (continuación)  
2018 (7 al 13 de julio)

Productos y mercados	Pesos por kilogramo				Tendencia
	Mínimo	Máximo	Medio		
<b>Limón Tahiti (continuación)</b>					
Bucaramanga, Centroabastos	600	720	695		++
Bucaramanga, Mercados del centro	480	560	507		=
Cali, Cavasa	900	1.000	992		=
Cali, Santa Helena	900	1.000	983		+++
Cartagena, Bazurto	1.200	1.280	1.220		=
Cartago (Valle del Cauca)	900	1.000	967		+
Cúcuta, Cenabastos	909	1.136	1.049		-
Duitama (Boyacá)	909	1.136	1.015		-
Manizales, Centro Galerías	600	800	725		-
Medellín, Central Mayorista de Antioquia	1.000	1.300	1.154		++
Medellín, Plaza Minorista José María Villa	900	1.200	1.050		++
Neiva, Surabastos	1.120	1.280	1.200		+
Palmira (Valle del Cauca)	900	1.000	975		-
Pamplona (Norte de Santander)	833	1.000	861		-
Pasto, El Potrerillo	500	680	574		-
Pereira, La 41	700	1.000	900		-
Pereira, Mercasa	800	1.100	969		++
Rionegro (Antioquia)	1.300	1.500	1.448		+
San Gil (Santander)	600	720	631		++
Santa Bárbara (Antioquia)	500	800	600		+++
Socorro (Santander)	320	480	387		+++
Sogamoso (Boyacá)	1.000	1.136	1.096		++
Tuluá (Valle del Cauca)	1.000	1.200	1.033		++
Tunja, Complejo de Servicios del Sur	909	955	915		-
Ubaté (Cundinamarca)	1.136	1.136	1.136		-
Villavicencio, CAV	1.000	1.200	1.050		-
<b>Lulo</b>					
Armenia, Mercar	2.300	2.600	2.456		++
Barranquilla, Barranquillita	3.400	3.600	3.483		+
Barranquilla, Granabastos	3.500	3.800	3.678		-
Bogotá, D. C., Corabastos	2.200	2.600	2.417		-
Bucaramanga, Centroabastos	2.600	3.000	2.840		+
Buenaventura (Valle del Cauca)	2.500	3.000	2.833		-
Cali, Cavasa	2.400	2.600	2.475		+
Cali, Santa Helena	2.400	2.400	2.400		++
Cartagena, Bazurto	3.200	3.500	3.425		=
Cartago (Valle del Cauca)	2.200	2.500	2.333		-
Chiquinquirá (Boyacá)	2.609	2.826	2.717		+
Cúcuta, Cenabastos	3.000	4.000	3.655		-
Duitama (Boyacá)	2.609	2.826	2.681		-
Florencia (Caquetá)	2.400	2.560	2.480		=
Ibagué, Plaza La 21	2.000	2.400	2.258		-
Ipiales (Nariño), Ipiales somos todos	1.700	1.800	1.783		+
La Unión (Nariño)	1.500	1.500	1.500		=
Manizales, Centro Galerías	2.300	2.500	2.425		+
Medellín, Central Mayorista de Antioquia	2.500	3.000	2.758		+
<b>Lulo (continuación)</b>					
Medellín, Plaza Minorista José María Villa	2.500	3.300	2.817		++
Montería, Mercado del Sur	3.500	4.000	3.833		++
Neiva, Surabastos	2.200	2.800	2.425		-
Palmira (Valle del Cauca)	2.200	2.500	2.375		++
Pamplona (Norte de Santander)	2.000	2.500	2.167		-
Pasto, El Potrerillo	1.522	1.957	1.691		+
Pereira, La 41	2.000	2.300	2.100		-
Pereira, Mercasa	2.000	2.200	2.050		+
Popayán, Plaza de mercado del barrio Bolívar	2.160	2.240	2.200		+
San Gil (Santander)	2.600	2.800	2.700		+
Santa Marta (Magdalena)	3.400	3.400	3.400		=
Sincelejo, Nuevo Mercado	3.000	3.200	3.083		=
Sogamoso (Boyacá)	2.609	3.043	2.850		-
Tuluá (Valle del Cauca)	2.300	2.400	2.329		+
Tunja, Complejo de Servicios del Sur	2.609	2.826	2.623		-
Valledupar, Mercabastos	3.400	3.600	3.544		+
Valledupar, Mercado Nuevo	2.600	3.000	2.833		+
Villavicencio, CAV	2.600	2.800	2.617		-
Yopal (Casanare)	3.000	4.000	3.563		+
<b>Mandarina arrayana</b>					
Bogotá, D. C., Corabastos	1.818	2.727	2.206		+
Buenaventura (Valle del Cauca)	1.700	2.000	1.900		+
Cali, Cavasa	1.500	1.700	1.610		-
Cali, Santa Helena	1.500	1.500	1.500		++
Chiquinquirá (Boyacá)	864	955	905		-
Duitama (Boyacá)	1.455	1.455	1.455		-
Florencia (Caquetá)	1.040	1.040	1.040		+
Ibagué, Plaza La 21	1.000	1.120	1.040		++
La Unión (Nariño)	1.200	1.250	1.225		-
Neiva, Surabastos	1.136	1.364	1.191		-
Popayán, Plaza de mercado del barrio Bolívar	1.200	1.320	1.250		+
Sogamoso (Boyacá)	1.591	1.818	1.626		+
Tuluá (Valle del Cauca)	1.400	1.500	1.450		+
Tunja, Complejo de Servicios del Sur	1.591	1.818	1.655		+
Ubaté (Cundinamarca)	3.000	3.000	3.000		++
Villavicencio, CAV	1.400	1.800	1.634		++
<b>Mandarina común</b>					
Arauca (Arauca)	1.909	2.045	1.977		n.d.
Barranquilla, Barranquillita	2.083	2.167	2.111		+
Bucaramanga, Centroabastos	1.739	1.739	1.739		+
Bucaramanga, Mercados del centro	1.400	1.400	1.400		-
Cartagena, Bazurto	2.136	2.273	2.239		=
Cúcuta, Cenabastos	1.600	2.000	1.783		+
Cúcuta, La Nueva Sexta	1.600	1.800	1.689		+
Santa Bárbara (Antioquia)	1.200	1.400	1.321		++

**Cuadro 3.** Mercados mayoristas. Precios de venta de frutas frescas (continuación)  
2018 (7 al 13 de julio)

Productos y mercados	Pesos por kilogramo			
	Mínimo	Máximo	Medio	Tendencia
<b>Mandarina común (continuación)</b>				
Sincelejo, Nuevo Mercado	1.680	1.720	1.707	-
Sogamoso (Boyacá)	2.182	2.409	2.268	+
Tunja, Complejo de Servicios del Sur	1.364	1.818	1.467	-
Túquerres (Nariño)	1.500	1.750	1.625	-
Valledupar, Mercabastos	1.600	1.800	1.700	=
<b>Mandarina Oneco</b>				
Armenia, Mercar	1.500	1.600	1.556	+
Armenia, Retiro	1.100	1.200	1.178	+
Cali, Cavasa	1.700	1.900	1.817	+
Cali, Santa Helena	1.500	1.500	1.500	=
Cartago (Valle del Cauca)	2.000	2.300	2.167	+++
Ibagué, Plaza La 21	800	1.000	933	n.d.
Manizales, Centro Galerías	1.500	2.000	1.775	++
Medellín, Central Mayorista de Antioquia	2.300	2.500	2.433	++
Medellín, Plaza Minorista José María Villa	2.500	2.500	2.500	+++
Pereira, Mercasa	1.600	2.000	1.817	++
Rionegro (Antioquia)	2.500	2.700	2.617	+
Santa Bárbara (Antioquia)	600	1.000	835	+
<b>Mango común</b>				
Cali, Cavasa	1.200	1.400	1.358	+
Cali, Santa Helena	1.400	1.400	1.400	n.d.
Manizales, Centro Galerías	1.500	1.500	1.500	n.d.
Medellín, Central Mayorista de Antioquia	680	800	728	++
Medellín, Plaza Minorista José María Villa	700	900	780	+++
Neiva, Surabastos	1.200	1.400	1.367	++
Pereira, La 41	1.600	1.600	1.600	=
Pereira, Mercasa	1.400	1.600	1.513	++
Santa Bárbara (Antioquia)	300	600	448	++
<b>Mango costeño</b>				
Montería, Mercado del Sur	800	800	800	-
<b>Mango de azúcar</b>				
Barranquilla, Barranquillita	1.920	2.000	1.976	-
Bogotá, D. C., Corabastos	1.600	1.800	1.727	+
Bucaramanga, Centroabastos	1.400	1.600	1.550	-
Duitama (Boyacá)	1.591	1.591	1.591	=
La Unión (Nariño)	1.600	1.600	1.600	+++
Medellín, Central Mayorista de Antioquia	1.800	2.000	1.900	+
Medellín, Plaza Minorista José María Villa	1.600	1.600	1.600	+
Tunja, Complejo de Servicios del Sur	1.364	1.455	1.376	-
Villavicencio, CAV	1.800	2.200	2.100	-
<b>Mango manzano</b>				
Armenia, Mercar	2.000	2.400	2.122	+
Bucaramanga, Centroabastos	1.000	1.000	1.000	=
Buenaventura (Valle del Cauca)	2.300	2.500	2.425	++
Duitama (Boyacá)	1.636	1.682	1.652	+
Medellín, Central Mayorista de Antioquia	1.000	1.200	1.100	=
Pereira, La 41	2.500	2.600	2.567	+
Pereira, Mercasa	2.800	2.800	2.800	++
Tunja, Complejo de Servicios del Sur	1.136	1.136	1.136	-
<b>Mango Tommy</b>				
Arauca (Arauca)	1.909	2.045	1.977	n.d.
Armenia, Mercar	1.700	1.800	1.756	++
Barranquilla, Barranquillita	1.520	1.600	1.580	-
Bogotá, D. C., Corabastos	2.182	2.727	2.381	-
Bucaramanga, Centroabastos	1.400	1.600	1.550	-
Bucaramanga, Mercados del centro	1.600	1.600	1.600	+
Buenaventura (Valle del Cauca)	2.000	2.200	2.067	n.d.
Cali, Cavasa	1.800	2.400	1.938	+
Cali, Santa Helena	1.800	1.800	1.800	+++
Cartagena, Bazurto	1.000	1.120	1.040	n.d.
Cartago (Valle del Cauca)	1.500	1.667	1.583	++
Chiquinquirá (Boyacá)	1.705	1.818	1.775	+++
Cúcuta, Cenabastos	1.400	1.800	1.589	+
Duitama (Boyacá)	1.545	1.591	1.561	+
Ibagué, Plaza La 21	1.200	1.200	1.200	-
Ipiales (Nariño), Ipiales somos todos	1.800	2.000	1.900	+++
La Ceja (Antioquia)	1.500	1.600	1.517	+
La Unión (Nariño)	2.200	2.400	2.333	+
Manizales, Centro Galerías	2.000	2.300	2.100	=
Medellín, Central Mayorista de Antioquia	1.100	1.600	1.342	++
Medellín, Plaza Minorista José María Villa	1.300	1.600	1.550	+++
Neiva, Surabastos	1.600	2.000	1.826	+
Palmira (Valle del Cauca)	1.800	2.000	1.890	++
Pasto, El Potrerillo	1.360	1.800	1.506	-
Pereira, La 41	1.800	2.000	1.842	+
Pereira, Mercasa	1.500	1.700	1.617	+
Popayán, Plaza de mercado del barrio Bolívar	1.429	2.000	1.712	+
Rionegro (Antioquia)	1.800	2.300	2.098	++
San Gil (Santander)	1.400	1.600	1.533	=
Socorro (Santander)	1.200	1.600	1.400	+
Sogamoso (Boyacá)	1.818	1.818	1.818	++
Tuluá (Valle del Cauca)	1.429	1.680	1.596	+++
Tunja, Complejo de Servicios del Sur	1.455	1.591	1.582	+++
Túquerres (Nariño)	1.800	2.400	2.117	+++
Villavicencio, CAV	1.600	2.200	1.958	+
Yopal (Casanare)	1.000	1.200	1.100	-

# BOLETÍN SEMANAL PRECIOS MAYORISTAS

**Cuadro 3.** Mercados mayoristas. Precios de venta de frutas frescas (continuación)  
2018 (7 al 13 de julio)

Productos y mercados	Pesos por kilogramo			
	Mínimo	Máximo	Medio	Tendencia
<b>Mango Yulima</b>				
Armenia, Mercar	1.500	1.600	1.567	+
Duitama (Boyacá)	1.864	1.909	1.879	+
Pereira, La 41	2.000	2.200	2.117	++
Pereira, Mercasa	1.300	1.800	1.554	-
<b>Manzana nacional</b>				
Bogotá, D. C., Corabastos	3.750	4.000	3.990	-
Medellín, Central Mayorista de Antioquia	4.500	4.500	4.500	+
Sogamoso (Boyacá)	2.273	2.500	2.348	n.d.
Tunja, Complejo de Servicios del Sur	2.727	2.727	2.727	-
<b>Manzana roja importada</b>				
Arauca (Arauca)	4.250	4.450	4.350	n.d.
Armenia, Mercar	4.421	4.579	4.491	++
Barranquilla, Barranquillita	4.842	5.000	4.965	+
Bogotá, D. C., Corabastos	4.421	4.737	4.523	+
Bucaramanga, Centroabastos	4.250	4.250	4.250	+
Buenaventura (Valle del Cauca)	4.737	5.263	4.912	+
Cali, Cavasa	4.211	4.474	4.380	-
Cali, Santa Helena	4.211	4.474	4.386	-
Cartagena, Bazurto	4.526	4.632	4.596	=
Cartago (Valle del Cauca)	4.211	4.474	4.342	+
Chiquinquirá (Boyacá)	4.579	4.737	4.671	n.d.
Cúcuta, Cenabastos	4.250	4.500	4.417	+
Duitama (Boyacá)	4.474	4.474	4.474	-
Florencia (Caquetá)	4.842	4.842	4.842	+
Ibagué, Plaza La 21	4.474	4.737	4.518	+
Ipiales (Nariño), Ipiales somos todos	4.368	4.474	4.462	+
La Unión (Nariño)	4.474	4.737	4.561	+
Manizales, Centro Galerías	4.632	4.737	4.706	-
Medellín, Central Mayorista de Antioquia	4.211	4.474	4.304	-
Montería, Mercado del Sur	4.474	4.737	4.561	-
Neiva, Surabastos	4.632	5.000	4.854	-
Palmira (Valle del Cauca)	4.211	4.474	4.375	-
Pamplona (Norte de Santander)	4.750	5.000	4.875	+
Pasto, El Potrerillo	4.211	4.474	4.415	+
Pereira, La 41	4.211	4.474	4.325	-
Pereira, Mercasa	4.211	4.737	4.364	+
Popayán, Plaza de mercado del barrio Bolívar	3.895	4.053	4.000	+
Rionegro (Antioquia)	4.211	4.737	4.409	-
San Gil (Santander)	4.600	4.750	4.700	-
Santa Marta (Magdalena)	4.250	4.250	4.250	=
Sincelejo, Nuevo Mercado	4.000	4.250	4.083	=
Socorro (Santander)	4.600	4.750	4.700	=
Sogamoso (Boyacá)	4.737	5.000	4.865	+
Tuluá (Valle del Cauca)	4.579	4.737	4.658	n.d.
Tunja, Complejo de Servicios del Sur	4.474	4.737	4.675	+
Túquerres (Nariño)	4.474	5.000	4.750	n.d.
<b>Manzana roja importada (continuación)</b>				
Valledupar, Mercado Nuevo	4.421	4.895	4.658	+
Villavicencio, CAV	4.474	4.737	4.550	-
Yopal (Casanare)	4.737	4.737	4.737	-
<b>Manzana royal gala importada</b>				
Armenia, Mercar	4.474	4.579	4.497	++
Bogotá, D. C., Corabastos	4.211	5.000	4.607	-
Bucaramanga, Centroabastos	4.000	4.100	4.050	-
Cali, Cavasa	4.474	4.737	4.561	-
Cali, Santa Helena	4.211	4.211	4.211	-
Cartago (Valle del Cauca)	4.474	4.579	4.526	+
Chiquinquirá (Boyacá)	4.684	4.737	4.724	+
Cúcuta, Cenabastos	4.250	4.750	4.479	+
Duitama (Boyacá)	4.211	4.368	4.263	+
Florencia (Caquetá)	5.526	5.526	5.526	=
Ibagué, Plaza La 21	4.211	4.737	4.474	+
Ipiales (Nariño), Ipiales somos todos	4.211	4.474	4.345	+
La Ceja (Antioquia)	3.947	4.474	4.215	-
Manizales, Centro Galerías	4.632	4.737	4.706	-
Medellín, Central Mayorista de Antioquia	4.211	4.474	4.342	-
Montería, Mercado del Sur	4.474	4.474	4.474	-
Neiva, Surabastos	4.684	5.158	4.912	-
Palmira (Valle del Cauca)	4.474	4.737	4.572	=
Pamplona (Norte de Santander)	4.250	4.750	4.500	-
Pasto, El Potrerillo	4.211	4.474	4.262	+
Pereira, La 41	4.211	4.737	4.544	-
Pereira, Mercasa	4.211	4.737	4.539	-
Popayán, Plaza de mercado del barrio Bolívar	4.211	4.368	4.270	-
Rionegro (Antioquia)	4.211	4.474	4.367	-
San Gil (Santander)	4.500	4.600	4.567	-
Socorro (Santander)	4.500	4.600	4.567	=
Sogamoso (Boyacá)	4.737	5.000	4.865	+
Tuluá (Valle del Cauca)	4.737	4.947	4.842	+
Tunja, Complejo de Servicios del Sur	4.737	5.000	4.754	+
Túquerres (Nariño)	4.211	4.737	4.474	-
Ubaté (Cundinamarca)	4.500	4.750	4.625	-
Valledupar, Mercado Nuevo	4.400	4.400	4.400	=
Villavicencio, CAV	4.737	4.737	4.737	-
<b>Manzana verde importada</b>				
Armenia, Mercar	4.737	4.842	4.778	+
Barranquilla, Barranquillita	5.000	5.263	5.215	-
Bogotá, D. C., Corabastos	4.474	4.737	4.684	+
Bucaramanga, Centroabastos	4.250	4.350	4.313	+
Buenaventura (Valle del Cauca)	4.737	5.263	5.000	+
Cali, Cavasa	4.474	4.737	4.589	+
Cali, Santa Helena	4.211	4.474	4.254	-

**Cuadro 3.** Mercados mayoristas. Precios de venta de frutas frescas (continuación)  
2018 (7 al 13 de julio)

Productos y mercados	Pesos por kilogramo			
	Mínimo	Máximo	Medio	Tendencia
<b>Manzana verde importada (continuación)</b>				
Cartagena, Bazaruto	4.526	4.737	4.667	+
Cartago (Valle del Cauca)	4.474	4.737	4.605	+
Chiquinquirá (Boyacá)	4.737	5.000	4.842	+
Cúcuta, Cenabastos	4.500	4.750	4.583	+
Duitama (Boyacá)	4.474	4.632	4.526	=
Florencia (Caquetá)	4.737	4.737	4.737	=
Ibagué, Plaza La 21	4.474	4.737	4.649	+
Ipiales (Nariño), Ipiales somos todos	4.211	4.474	4.398	+
La Ceja (Antioquia)	3.947	4.211	4.079	+
La Unión (Nariño)	4.474	4.737	4.561	-
Manizales, Centro Galerías	4.632	4.737	4.706	-
Medellín, Central Mayorista de Antioquia	4.211	4.474	4.342	=
Montería, Mercado del Sur	4.737	4.737	4.737	+
Neiva, Surabastos	4.526	5.000	4.722	+
Palmira (Valle del Cauca)	4.474	4.737	4.605	+
Pamplona (Norte de Santander)	4.500	4.750	4.625	=
Pasto, El Potrerillo	4.211	4.474	4.342	+
Pereira, La 41	4.211	4.474	4.325	-
Pereira, Mercasa	4.211	4.737	4.382	-
Popayán, Plaza de mercado del barrio Bolívar	4.211	4.474	4.316	-
Rionegro (Antioquia)	4.211	5.000	4.664	+
San Gil (Santander)	4.600	4.750	4.700	-
Santa Marta (Magdalena)	4.250	4.250	4.250	=
Sincelejo, Nuevo Mercado	4.500	4.500	4.500	+
Socorro (Santander)	4.600	4.750	4.700	=
Sogamoso (Boyacá)	4.737	5.000	4.865	+
Tuluá (Valle del Cauca)	4.632	4.737	4.684	+
Tunja, Complejo de Servicios del Sur	4.632	5.000	4.765	+
Túquerres (Nariño)	4.474	4.737	4.605	-
Ubaté (Cundinamarca)	5.000	5.000	5.000	-
Valledupar, Mercado Nuevo	4.632	4.895	4.763	=
Villavicencio, CAV	4.474	4.737	4.557	-
Yopal (Casanare)	5.789	5.895	5.842	+++
<b>Maracuyá</b>				
Arauca (Arauca)	1.500	2.000	1.750	n.d.
Armenia, Mercar	1.500	1.700	1.611	+++
Bogotá, D. C., Corabastos	1.500	2.000	1.783	++
Bucaramanga, Centroabastos	1.667	1.867	1.779	++
Buenaventura (Valle del Cauca)	1.800	2.000	1.933	-
Cali, Cavasa	1.600	1.700	1.658	+
Cali, Santa Helena	1.600	1.800	1.733	+
Cartago (Valle del Cauca)	1.600	1.800	1.700	-
Chiquinquirá (Boyacá)	1.700	1.800	1.750	-
Cúcuta, Cenabastos	2.000	2.500	2.400	+
Duitama (Boyacá)	2.000	2.000	2.000	+++
Ibagué, Plaza La 21	1.200	1.440	1.300	+
La Ceja (Antioquia)	1.400	1.500	1.483	-
<b>Maracuyá (continuación)</b>				
Manizales, Centro Galerías	1.300	1.500	1.400	++
Medellín, Plaza Minorista José María Villa	1.300	1.600	1.508	++
Montería, Mercado del Sur	800	1.000	877	-
Palmira (Valle del Cauca)	1.500	1.800	1.613	-
Pamplona (Norte de Santander)	2.000	2.500	2.083	+
Pasto, El Potrerillo	1.333	1.667	1.522	+
Pereira, La 41	1.500	1.800	1.638	-
Pereira, Mercasa	1.400	1.700	1.562	-
Popayán, Plaza de mercado del barrio Bolívar	1.600	1.700	1.667	-
Rionegro (Antioquia)	1.700	2.200	1.917	++
San Gil (Santander)	1.200	1.760	1.387	++
Santa Bárbara (Antioquia)	900	1.200	1.050	-
Socorro (Santander)	960	1.280	1.133	+++
Sogamoso (Boyacá)	1.500	1.800	1.678	+
Sonsón (Antioquia)	1.200	1.200	1.200	n.d.
Tuluá (Valle del Cauca)	1.500	1.700	1.600	+
Tunja, Complejo de Servicios del Sur	1.400	2.500	1.880	+++
Túquerres (Nariño)	1.667	1.833	1.750	n.d.
Ubaté (Cundinamarca)	1.800	2.000	1.900	=
Villavicencio, CAV	1.200	1.900	1.533	+++
Yopal (Casanare)	1.000	1.000	1.000	=
<b>Maracuyá antioqueño</b>				
Medellín, Central Mayorista de Antioquia	1.100	1.400	1.271	+
Sincelejo, Nuevo Mercado	1.500	1.600	1.533	-
<b>Maracuyá huilense</b>				
Florencia (Caquetá)	1.200	1.280	1.240	-
Neiva, Surabastos	1.300	1.800	1.571	-
<b>Maracuyá santandereano</b>				
Barranquilla, Barranquillita	1.867	2.000	1.944	+
Barranquilla, Granabastos	2.000	2.067	2.022	+
Cartagena, Bazaruto	2.333	2.400	2.356	-
Santa Marta (Magdalena)	2.267	2.400	2.333	++
Valledupar, Mercabastos	1.667	2.000	1.907	+
<b>Maracuyá valluno</b>				
Barranquilla, Barranquillita	1.800	2.200	2.025	=
Barranquilla, Granabastos	2.000	2.200	2.022	-
Cartagena, Bazaruto	2.200	2.500	2.275	=
Medellín, Central Mayorista de Antioquia	1.500	1.800	1.753	-
<b>Melón Cantalup</b>				
Arauca (Arauca)	2.400	2.800	2.600	n.d.
Armenia, Mercar	3.000	3.500	3.356	++
Barranquilla, Barranquillita	1.300	1.400	1.350	-

# BOLETÍN SEMANAL PRECIOS MAYORISTAS

**Cuadro 3.** Mercados mayoristas. Precios de venta de frutas frescas (continuación)  
2018 (7 al 13 de julio)

Productos y mercados	Pesos por kilogramo			
	Mínimo	Máximo	Medio	Tendencia
<b>Melón Cantalup (continuación)</b>				
Bogotá, D. C., Corabastos	1.100	1.700	1.370	—
Bucaramanga, Centroabastos	1.600	1.800	1.675	+
Cali, Cavasa	2.000	2.200	2.058	+
Cali, Santa Helena	2.300	2.500	2.383	-
Cartago (Valle del Cauca)	2.500	2.600	2.567	+
Cúcuta, Cenabastos	1.200	1.700	1.481	-
Duitama (Boyacá)	1.591	1.591	1.591	-
Ibagué, Plaza La 21	1.200	1.500	1.363	-
Manizales, Centro Galerías	2.500	2.500	2.500	+
Montería, Mercado del Sur	2.500	2.500	2.500	=
Neiva, Surabastos	1.000	1.800	1.431	-
Palmira (Valle del Cauca)	1.800	2.200	2.017	+
Pamplona (Norte de Santander)	1.500	2.000	1.783	-
Pasto, El Potrerillo	2.500	3.000	2.700	++
Pereira, Mercasa	2.500	2.800	2.600	-
San Gil (Santander)	1.400	1.600	1.507	-
Santa Marta (Magdalena)	1.600	2.000	1.850	n.d.
Socorro (Santander)	1.440	1.800	1.607	-
Sogamoso (Boyacá)	1.600	2.000	1.822	-
Tunja, Complejo de Servicios del Sur	1.136	1.591	1.409	-
Valledupar, Mercado Nuevo	1.000	1.200	1.083	-
Villavicencio, CAV	2.000	3.000	2.413	-
<b>Mora de Castilla</b>				
Armenia, Mercar	3.800	4.200	4.022	-
Barranquilla, Barranquillita	2.880	4.400	3.717	+
Barranquilla, Granabastos	2.480	4.400	3.407	-
Bogotá, D. C., Corabastos	3.077	3.538	3.295	+
Bucaramanga, Centroabastos	2.800	3.000	2.890	-
Buenaventura (Valle del Cauca)	3.600	4.000	3.933	+
Cali, Cavasa	3.040	3.200	3.120	-
Cali, Santa Helena	2.800	2.960	2.867	-
Cartagena, Bazurto	3.040	3.440	3.227	+
Cartago (Valle del Cauca)	3.000	3.600	3.267	-
Chiquinquirá (Boyacá)	2.000	2.100	2.017	+
Cúcuta, Cenabastos	2.333	2.917	2.572	+
Duitama (Boyacá)	2.200	2.200	2.200	—
Ibagué, Plaza La 21	3.000	3.600	3.325	+
Ipiales (Nariño), Ipiales somos todos	1.875	2.000	1.917	-
La Unión (Nariño)	1.200	1.280	1.253	-
Manizales, Centro Galerías	3.200	3.500	3.413	++
Marinilla (Antioquia)	2.600	2.800	2.700	+++
Medellín, Central Mayorista de Antioquia	1.800	3.200	2.545	-
Montería, Mercado del Sur	3.333	4.000	3.569	+
Neiva, Surabastos	2.240	2.800	2.433	+
Palmira (Valle del Cauca)	3.200	3.360	3.230	-
Pamplona (Norte de Santander)	1.200	1.440	1.260	-
Pasto, El Potrerillo	2.500	3.125	2.715	-
Pereira, La 41	2.500	3.000	2.783	=
<b>Mora de Castilla (continuación)</b>				
Pereira, Mercasa	2.000	2.400	2.111	-
Popayán, Plaza de mercado del barrio Bolívar	2.400	3.040	2.713	-
Rionegro (Antioquia)	2.800	3.000	2.908	+
San Gil (Santander)	2.600	3.000	2.844	-
San Vicente (Antioquia)	2.000	2.200	2.100	++
Santa Marta (Magdalena)	2.960	3.280	3.128	=
Sincelejo, Nuevo Mercado	3.000	4.400	3.694	-
Socorro (Santander)	2.900	3.000	2.967	=
Sogamoso (Boyacá)	2.400	2.800	2.644	-
Tuluá (Valle del Cauca)	2.800	3.200	3.000	-
Tunja, Complejo de Servicios del Sur	3.500	3.500	3.500	+
Ubaté (Cundinamarca)	3.125	3.125	3.125	=
Valledupar, Mercabastos	2.720	3.200	2.938	-
Villavicencio, CAV	3.333	4.000	3.658	+
Yopal (Casanare)	3.375	3.500	3.438	-
<b>Naranja común</b>				
Arauca (Arauca)	1.043	1.196	1.120	n.d.
Bucaramanga, Mercados del centro	200	200	200	-
Cartagena, Bazurto	800	800	800	=
Cúcuta, Cenabastos	667	833	776	+
Cúcuta, La Nueva Sexta	600	833	713	+
Ibagué, Plaza La 21	320	384	357	-
Montería, Mercado del Sur	960	960	960	+
Neiva, Surabastos	320	400	360	-
Pamplona (Norte de Santander)	400	500	450	++
San Gil (Santander)	600	640	613	-
Santa Bárbara (Antioquia)	300	500	379	-
Socorro (Santander)	600	680	640	+
Sonsón (Antioquia)	400	400	400	-
Tunja, Complejo de Servicios del Sur	633	667	662	+
Ubaté (Cundinamarca)	560	560	560	-
Valledupar, Mercado Nuevo	800	800	800	n.d.
<b>Naranja Sweet</b>				
Armenia, Mercar	800	900	836	+
Armenia, Retiro	700	720	707	+
Bogotá, D. C., Corabastos	1.000	1.200	1.104	+
Cali, Cavasa	700	840	770	-
Cali, Santa Helena	820	840	833	-
Cartago (Valle del Cauca)	720	800	780	-
Ibagué, Plaza La 21	800	1.000	915	+
Neiva, Surabastos	750	950	850	+
Pasto, El Potrerillo	750	1.000	925	+++
Pereira, La 41	1.000	1.200	1.067	++
Pereira, Mercasa	700	800	742	-
Popayán, Plaza de mercado del barrio Bolívar	760	800	783	+
Tuluá (Valle del Cauca)	800	900	833	=

**Cuadro 3.** Mercados mayoristas. Precios de venta de frutas frescas (continuación)  
2018 (7 al 13 de julio)

Productos y mercados	Pesos por kilogramo			
	Mínimo	Máximo	Medio	Tendencia
<b>Naranja Valencia</b>				
Armenia, Mercar	580	640	607	-
Armenia, Retiro	500	560	518	-
Barranquilla, Barranquillita	880	920	893	+
Bogotá, D. C., Corabastos	1.000	1.200	1.101	+
Bucaramanga, Centroabastos	640	720	670	-
Bucaramanga, Mercados del centro	560	560	560	-
Buenaventura (Valle del Cauca)	1.100	1.300	1.213	+
Cartagena, Bazaruto	880	880	880	+
Cartago (Valle del Cauca)	560	600	580	-
Cúcuta, Cenabastos	1.000	1.000	1.000	-
Duitama (Boyacá)	1.300	1.300	1.300	+
Florencia (Caquetá)	600	640	620	n.d.
Ipiales (Nariño), Ipiales somos todos	800	875	851	+
La Ceja (Antioquia)	1.000	1.200	1.100	+
Manizales, Centro Galerías	500	800	667	+
Medellín, Central Mayorista de Antioquia	1.000	1.200	1.108	+
Medellín, Plaza Minorista José María Villa	1.000	1.000	1.000	+
Montería, Mercado del Sur	840	900	860	+
Pasto, El Potrerillo	700	800	764	-
Pereira, Mercasa	600	800	692	-
Rionegro (Antioquia)	1.100	1.300	1.267	+
Santa Marta (Magdalena)	1.160	1.200	1.180	-
Sincelejo, Nuevo Mercado	900	900	900	=
Sogamoso (Boyacá)	1.300	1.400	1.344	+
Tunja, Complejo de Servicios del Sur	800	840	805	-
Túquerres (Nariño)	850	1.000	915	++
Valledupar, Mercado Nuevo	720	880	804	+
Villavicencio, CAV	700	800	739	+
Yopal (Casare)	800	840	820	+

**Papaya hawaiana**

Medellín, Central Mayorista de Antioquia	1.607	2.143	1.968	++
--	-------	-------	-------	----

**Papaya Maradol**

Arauca (Arauca)	1.100	1.400	1.250	n.d.
Armenia, Mercar	900	1.000	989	++
Bogotá, D. C., Corabastos	1.556	1.944	1.748	+++
Bucaramanga, Centroabastos	1.100	1.200	1.150	-
Buenaventura (Valle del Cauca)	1.400	1.600	1.500	=
Cali, Cavasa	1.200	1.300	1.250	-
Cali, Santa Helena	1.200	1.200	1.200	=
Cartagena, Bazaruto	1.875	1.875	1.875	=
Cartago (Valle del Cauca)	1.200	1.300	1.233	=
Chiquinquirá (Boyacá)	1.222	1.333	1.296	++
Cúcuta, Cenabastos	1.000	1.600	1.352	+++
Duitama (Boyacá)	1.111	1.222	1.167	+++
Ibagué, Plaza La 21	1.200	1.200	1.200	+
Ipiales (Nariño), Ipiales somos todos	1.700	1.800	1.792	-

Productos y mercados	Pesos por kilogramo			
	Mínimo	Máximo	Medio	Tendencia
<b>Papaya Maradol (continuación)</b>				
La Ceja (Antioquia)	1.800	2.000	1.900	-
La Unión (Nariño)	2.000	2.000	2.000	=
Manizales, Centro Galerías	1.400	1.500	1.450	-
Medellín, Central Mayorista de Antioquia	1.600	1.800	1.767	-
Medellín, Plaza Minorista José María Villa	1.000	1.200	1.133	+
Neiva, Surabastos	1.000	1.500	1.251	+
Palmira (Valle del Cauca)	1.200	1.300	1.250	-
Pamplona (Norte de Santander)	1.600	1.800	1.700	=
Pasto, El Potrerillo	1.000	2.000	1.567	+
Pereira, La 41	1.200	1.400	1.263	+
Pereira, Mercasa	1.200	1.300	1.238	+
Popayán, Plaza de mercado del barrio Bolívar	1.200	1.300	1.213	+
Rionegro (Antioquia)	2.000	2.200	2.094	+
San Gil (Santander)	900	1.100	967	+
Socorro (Santander)	720	800	760	-
Sogamoso (Boyacá)	1.000	1.222	1.099	+
Tuluá (Valle del Cauca)	900	1.000	950	-
Tunja, Complejo de Servicios del Sur	1.111	1.167	1.133	+
Ubaté (Cundinamarca)	833	833	833	+++
Valledupar, Mercado Nuevo	700	900	833	++
Villavicencio, CAV	1.100	1.400	1.250	+++

**Papaya melona**

Bucaramanga, Centroabastos	1.200	1.200	1.200	=
Medellín, Central Mayorista de Antioquia	1.100	1.100	1.100	=

**Papaya redonda**

Bucaramanga, Centroabastos	1.000	1.000	1.000	=
Medellín, Central Mayorista de Antioquia	1.100	1.100	1.100	=

**Papaya tainung**

Barranquilla, Barranquillita	1.400	1.600	1.500	+
Bogotá, D. C., Corabastos	2.000	2.200	2.083	+
Cartagena, Bazaruto	1.200	1.400	1.300	=
Florencia (Caquetá)	1.000	1.100	1.050	-
Medellín, Central Mayorista de Antioquia	1.200	1.400	1.300	=
Montería, Mercado del Sur	800	880	809	+
Santa Marta (Magdalena)	1.000	1.000	1.000	=
Sincelejo, Nuevo Mercado	833	933	861	+++
Villavicencio, CAV	1.100	1.400	1.277	++

**Patilla**

Armenia, Mercar	850	1.000	961	-
Barranquilla, Barranquillita	750	760	753	-



**Cuadro 3.** Mercados mayoristas. Precios de venta de frutas frescas (continuación)  
2018 (7 al 13 de julio)

Productos y mercados	Pesos por kilogramo				Tendencia	Productos y mercados	Pesos por kilogramo				Tendencia
	Mínimo	Máximo	Medio				Mínimo	Máximo	Medio		
<b>Patilla (continuación)</b>						<b>Pera importada (continuación)</b>					
Bogotá, D. C., Corabastos	1.000	1.100	1.006	-		Neiva, Surabastos	5.000	5.444	5.265	-	
Bucaramanga, Centroabastos	1.100	1.200	1.113	-		Palmira (Valle del Cauca)	4.474	4.737	4.605	-	
Cali, Cavasa	1.200	1.300	1.217	-		Pamplona (Norte de Santander)	4.750	5.000	4.875	=	
Cali, Santa Helena	1.100	1.100	1.100	-		Pasto, El Potrerillo	3.684	5.000	4.269	-	
Cartagena, Bazurto	750	800	792	-		Pereira, La 41	4.400	4.750	4.508	-	
Cartago (Valle del Cauca)	900	1.200	1.117	=		Pereira, Mercasa	4.000	4.700	4.433	-	
Cúcuta, Cenabastos	1.000	1.200	1.067	-		Popayán, Plaza de mercado del barrio Bolívar	4.632	4.737	4.684	-	
Ibagué, Plaza La 21	1.000	1.200	1.100	=		Rionegro (Antioquia)	4.474	5.263	4.838	-	
Medellín, Central Mayorista de Antioquia	900	1.000	950	=		San Gil (Santander)	4.650	4.750	4.717	=	
Medellín, Plaza Minorista José María Villa	900	1.000	986	-		Santa Marta (Magdalena)	5.000	5.000	5.000	=	
Montería, Mercado del Sur	800	800	800	-		Sincelejo, Nuevo Mercado	4.500	4.500	4.500	=	
Palmira (Valle del Cauca)	1.200	1.300	1.233	-		Socorro (Santander)	4.500	4.750	4.617	=	
Pasto, El Potrerillo	1.200	1.500	1.311	-		Sogamoso (Boyacá)	4.737	5.000	4.825	=	
Pereira, La 41	1.000	1.200	1.125	-		Tuluá (Valle del Cauca)	4.842	5.000	4.908	-	
Popayán, Plaza de mercado del barrio Bolívar	1.100	1.200	1.163	-		Tunja, Complejo de Servicios del Sur	4.737	5.000	4.772	-	
Rionegro (Antioquia)	900	1.000	963	+		Valledupar, Mercado Nuevo	4.250	4.750	4.500	=	
San Gil (Santander)	1.000	1.100	1.033	=		Villavicencio, CAV	4.500	5.000	4.771	-	
Sincelejo, Nuevo Mercado	600	600	600	-		Yopal (Casanare)	5.650	5.750	5.700	+	
Socorro (Santander)	1.000	1.100	1.033	=		<b>Pera nacional</b>					
Tuluá (Valle del Cauca)	1.200	1.300	1.275	-		Bogotá, D. C., Corabastos	1.739	1.957	1.868	+	
Valledupar, Mercado Nuevo	900	900	900	=		Bucaramanga, Centroabastos	1.680	1.800	1.740	+	
<b>Patilla baby</b>						Chiquinquirá (Boyacá)	1.522	1.522	1.522	+	
Bogotá, D. C., Corabastos	2.000	2.500	2.356	++		Medellín, Central Mayorista de Antioquia	1.750	1.750	1.750	=	
Bucaramanga, Centroabastos	2.750	2.750	2.750	n.d.		San Gil (Santander)	1.680	1.800	1.733	+	
Medellín, Central Mayorista de Antioquia	2.100	2.400	2.210	-		Socorro (Santander)	1.720	1.800	1.773	+	
<b>Pera importada</b>						Sogamoso (Boyacá)	1.652	1.739	1.710	++	
Armenia, Mercar	4.500	4.600	4.544	+		Tunja, Complejo de Servicios del Sur	1.304	1.391	1.316	-	
Bogotá, D. C., Corabastos	4.500	4.750	4.547	-		<b>Piña gold</b>					
Bucaramanga, Centroabastos	4.100	4.250	4.175	-		Armenia, Mercar	900	1.200	1.022	-	
Buenaventura (Valle del Cauca)	4.737	5.263	5.000	=		Barranquilla, Granabastos	1.500	1.600	1.533	+	
Cali, Cavasa	4.737	5.000	4.852	+		Bogotá, D. C., Corabastos	1.273	1.455	1.366	+	
Cali, Santa Helena	4.211	4.474	4.342	=		Bucaramanga, Centroabastos	700	800	750	=	
Cartagena, Bazurto	3.684	4.263	4.058	+		Buenaventura (Valle del Cauca)	1.400	1.600	1.500	+	
Cartago (Valle del Cauca)	4.842	5.000	4.921	=		Cali, Cavasa	900	1.000	942	+	
Chiquinquirá (Boyacá)	5.000	5.263	5.197	n.d.		Cali, Santa Helena	850	950	900	+	
Cúcuta, Cenabastos	4.000	4.500	4.354	+		Cartagena, Bazurto	1.900	2.000	1.967	=	
Duitama (Boyacá)	4.632	5.000	4.789	-		Cartago (Valle del Cauca)	1.100	1.300	1.200	=	
Florencia (Caquetá)	5.263	5.263	5.263	=		Chiquinquirá (Boyacá)	1.455	1.636	1.576	+	
Ibagué, Plaza La 21	4.474	4.737	4.638	+		Cúcuta, Cenabastos	1.000	1.300	1.152	++	
Ipiales (Nariño), Ipiales somos todos	4.316	4.474	4.368	+		Duitama (Boyacá)	1.000	1.000	1.000	=	
La Unión (Nariño)	4.474	5.000	4.649	-		Ibagué, Plaza La 21	1.100	1.300	1.167	+	
Manizales, Centro Galerías	4.500	4.750	4.573	-		Ipiales (Nariño), Ipiales somos todos	1.333	1.500	1.403	+	
Medellín, Central Mayorista de Antioquia	4.474	4.737	4.605	-		La Unión (Nariño)	2.000	2.000	2.000	+++	
Montería, Mercado del Sur	4.737	4.842	4.754	-		Manizales, Centro Galerías	1.200	1.300	1.233	=	
						Medellín, Central Mayorista de Antioquia	1.000	1.100	1.050	+	

**Cuadro 3.** Mercados mayoristas. Precios de venta de frutas frescas (continuación)  
2018 (7 al 13 de julio)

Productos y mercados	Pesos por kilogramo			
	Mínimo	Máximo	Medio	Tendencia
<b>Piña gold (continuación)</b>				
Medellín, Plaza Minorista José María Villa	600	1.000	825	-
Montería, Mercado del Sur	1.000	1.000	1.000	=
Neiva, Surabastos	1.000	1.300	1.188	+
Palmira (Valle del Cauca)	900	1.000	913	+
Pasto, El Potrerillo	1.000	1.400	1.163	+
Pereira, La 41	1.000	1.200	1.133	-
Pereira, Mercasa	1.100	1.300	1.183	+
Rionegro (Antioquia)	1.400	1.500	1.467	+
Santa Marta (Magdalena)	1.300	1.400	1.350	n.d.
Tuluá (Valle del Cauca)	1.000	1.200	1.050	+
Tunja, Complejo de Servicios del Sur	1.636	1.818	1.806	-
Ubaté (Cundinamarca)	1.455	1.545	1.500	=
<b>Piña manzana</b>				
Cali, Cavasa	700	800	742	=
Cali, Santa Helena	750	850	800	+
La Ceja (Antioquia)	1.000	1.100	1.050	+
Manizales, Centro Galerías	1.000	1.100	1.033	=
Medellín, Central Mayorista de Antioquia	800	900	833	+
Pasto, El Potrerillo	1.000	1.400	1.247	-
Pereira, La 41	1.200	1.200	1.200	=
Pereira, Mercasa	1.000	1.100	1.038	+
Popayán, Plaza de mercado del barrio Bolívar	750	750	750	+
Rionegro (Antioquia)	950	1.050	999	+
Tuluá (Valle del Cauca)	750	800	783	=
<b>Piña perolera</b>				
Barranquilla, Barranquillita	960	1.080	1.020	-
Barranquilla, Granabastos	1.000	1.040	1.032	+
Bogotá, D. C., Corabastos	563	719	647	+
Bucaramanga, Centroabastos	500	533	517	=
Cartagena, Bazaruto	1.120	1.200	1.180	=
Chiquinquirá (Boyacá)	567	600	589	-
Cúcuta, Cenabastos	667	733	687	+
Cúcuta, La Nueva Sexta	800	800	800	+
Duitama (Boyacá)	667	700	689	-
Florencia (Caquetá)	1.143	1.143	1.143	+
Medellín, Central Mayorista de Antioquia	1.000	1.000	1.000	=
Montería, Mercado del Sur	800	920	840	+
Neiva, Surabastos	1.071	1.071	1.071	=
Pamplona (Norte de Santander)	733	833	800	+
San Gil (Santander)	500	533	522	-
Santa Marta (Magdalena)	1.000	1.200	1.100	-
Sincelejo, Nuevo Mercado	880	880	880	=
Socorro (Santander)	533	600	556	=
Sogamoso (Boyacá)	667	767	733	-
Tunja, Complejo de Servicios del Sur	667	733	676	-

Productos y mercados	Pesos por kilogramo			
	Mínimo	Máximo	Medio	Tendencia
<b>Piña perolera (continuación)</b>				
Valledupar, Mercabastos	1.000	1.200	1.022	=
Villavicencio, CAV	788	848	828	+
<b>Pitahaya</b>				
Arauca (Arauca)	6.500	7.500	7.000	n.d.
Bogotá, D. C., Corabastos	5.000	7.000	6.153	-
Bucaramanga, Centroabastos	5.000	6.000	5.500	-
Cúcuta, Cenabastos	6.000	7.000	6.667	-
Medellín, Central Mayorista de Antioquia	5.500	6.000	5.958	-
Neiva, Surabastos	5.000	6.000	5.583	-
Sogamoso (Boyacá)	4.500	5.000	4.833	-
Tunja, Complejo de Servicios del Sur	5.000	6.000	5.800	+
Villavicencio, CAV	6.000	7.000	6.708	-
<b>Tangelo</b>				
Bogotá, D. C., Corabastos	2.600	3.000	2.733	++
Bucaramanga, Centroabastos	1.400	2.000	1.625	++
Cartago (Valle del Cauca)	2.400	2.600	2.500	++
Manizales, Centro Galerías	1.600	2.000	1.838	+
Medellín, Central Mayorista de Antioquia	2.700	2.800	2.750	+
Pereira, Mercasa	1.600	2.000	1.850	+
Rionegro (Antioquia)	2.400	3.000	2.744	-
Tunja, Complejo de Servicios del Sur	1.600	2.400	2.245	+++
Ubaté (Cundinamarca)	4.500	4.500	4.500	+++
Villavicencio, CAV	2.000	2.400	2.211	++
<b>Tomate de árbol</b>				
Arauca (Arauca)	3.045	3.091	3.068	n.d.
Armenia, Mercar	2.240	2.440	2.329	+
Barranquilla, Barranquillita	2.300	2.500	2.408	-
Barranquilla, Granabastos	2.500	2.700	2.625	+
Bogotá, D. C., Corabastos	2.400	2.800	2.604	+
Bucaramanga, Centroabastos	2.400	2.400	2.400	-
Buenaventura (Valle del Cauca)	2.400	3.000	2.633	+
Cali, Cavasa	2.300	2.400	2.342	+
Cali, Santa Helena	2.200	2.300	2.233	+
Cartagena, Bazaruto	2.000	2.100	2.033	=
Cartago (Valle del Cauca)	2.600	2.800	2.700	+
Chiquinquirá (Boyacá)	1.957	2.174	2.065	+
Cúcuta, Cenabastos	2.600	2.800	2.775	+
Duitama (Boyacá)	2.609	2.826	2.754	+
Florencia (Caquetá)	2.640	2.720	2.680	+
Ibagué, Plaza La 21	2.000	2.400	2.278	-
Ipiales (Nariño), Ipiales somos todos	1.500	1.600	1.567	+
La Ceja (Antioquia)	1.800	2.000	1.900	+
La Unión (Antioquia)	1.700	1.800	1.775	+
La Unión (Nariño)	1.933	2.000	1.967	++
Manizales, Centro Galerías	2.000	2.000	2.000	-

# BOLETÍN SEMANAL PRECIOS MAYORISTAS

**Cuadro 3.** Mercados mayoristas. Precios de venta de frutas frescas (continuación)  
2018 (7 al 13 de julio)

Productos y mercados	Pesos por kilogramo			
	Mínimo	Máximo	Medio	Tendencia
<b>Tomate de árbol (continuación)</b>				
Marinilla (Antioquia)	1.800	2.000	1.911	+
Medellín, Central Mayorista de Antioquia	2.200	2.200	2.200	=
Medellín, Plaza Minorista José María Villa	2.100	2.300	2.235	-
Montería, Mercado del Sur	2.200	2.600	2.356	-
Neiva, Surabastos	2.400	2.800	2.531	+
Palmira (Valle del Cauca)	2.200	2.400	2.325	+
Pamplona (Norte de Santander)	2.292	2.500	2.396	++
Pasto, El Potrerillo	1.800	2.000	1.933	+
Peñol (Antioquia)	1.900	2.100	2.000	+
Pereira, La 41	2.400	2.600	2.483	+
Pereira, Mercasa	2.500	2.500	2.500	++
Popayán, Plaza de mercado del barrio Bolívar	1.760	2.160	1.970	+++
Rionegro (Antioquia)	1.700	2.100	1.935	-
San Gil (Santander)	2.480	2.720	2.600	+
San Vicente (Antioquia)	1.900	2.000	1.963	+
Santa Marta (Magdalena)	2.600	2.720	2.664	-
Sincelejo, Nuevo Mercado	2.320	2.600	2.438	-
Socorro (Santander)	2.480	2.600	2.520	+
Sogamoso (Boyacá)	2.609	2.826	2.676	+
Sonsón (Antioquia)	1.800	2.000	1.900	+
Tuluá (Valle del Cauca)	2.400	2.600	2.517	=
Tunja, Complejo de Servicios del Sur	2.609	2.696	2.620	+
Túquerres (Nariño)	1.833	1.900	1.867	+
Valledupar, Mercabastos	2.560	2.600	2.590	-
Villavicencio, CAV	2.400	2.800	2.625	+
Yopal (Casanare)	2.800	2.800	2.800	+
<b>Uchuva con cáscara</b>				
Bucaramanga, Centroabastos	3.000	4.000	3.575	-
Cúcuta, Cenabastos	2.000	2.500	2.177	-
Ibagué, Plaza La 21	2.000	2.400	2.110	-
Medellín, Central Mayorista de Antioquia	2.500	2.500	2.500	=
Pamplona (Norte de Santander)	1.200	1.200	1.200	+
San Gil (Santander)	2.800	3.000	2.867	+
Socorro (Santander)	2.800	3.000	2.867	=
<b>Uva importada</b>				
Arauca (Arauca)	10.000	10.250	10.125	n.d.
Barranquilla, Barranquillita	7.778	8.000	7.852	+
Bogotá, D. C., Corabastos	8.750	9.375	9.062	+
Bucaramanga, Centroabastos	7.500	8.750	8.375	+
Cali, Cavasa	7.059	7.647	7.316	-
Cali, Santa Helena	7.059	7.059	7.059	+
Cartagena, Bazurto	6.889	7.222	7.000	-
Cúcuta, Cenabastos	9.750	10.000	9.969	+
<b>Uva importada (continuación)</b>				
Medellín, Central Mayorista de Antioquia	8.125	10.000	9.191	+
Palmira (Valle del Cauca)	7.500	8.125	7.891	-
San Gil (Santander)	9.375	10.000	9.583	+
Santa Marta (Magdalena)	8.750	8.750	8.750	-
Socorro (Santander)	9.000	9.375	9.250	+
Sogamoso (Boyacá)	7.500	8.125	7.778	-
Valledupar, Mercado Nuevo	7.500	8.125	7.813	=
Villavicencio, CAV	8.125	9.375	8.802	+
<b>Uva Isabela</b>				
Arauca (Arauca)	2.720	2.800	2.760	n.d.
Armenia, Mercar	2.907	2.996	2.937	=
Bogotá, D. C., Corabastos	2.400	2.800	2.580	+
Bucaramanga, Centroabastos	2.320	2.560	2.410	-
Cali, Cavasa	2.240	2.400	2.283	+
Cali, Santa Helena	2.080	2.160	2.133	+
Chiquinquirá (Boyacá)	2.880	3.200	3.020	-
Cúcuta, Cenabastos	3.000	3.400	3.125	-
Duitama (Boyacá)	2.240	2.320	2.267	+
Ibagué, Plaza La 21	2.160	2.240	2.220	-
Ipiales (Nariño), Ipiales somos todos	2.400	2.400	2.400	+
La Unión (Nariño)	2.560	2.800	2.720	-
Medellín, Central Mayorista de Antioquia	3.000	3.200	3.100	-
Neiva, Surabastos	1.800	2.200	2.067	++
Palmira (Valle del Cauca)	2.000	2.240	2.100	+
Pamplona (Norte de Santander)	3.400	4.000	3.700	++
Pasto, El Potrerillo	2.000	2.400	2.131	+
Popayán, Plaza de mercado del barrio Bolívar	2.240	2.400	2.320	+
Rionegro (Antioquia)	3.200	3.400	3.283	+
San Gil (Santander)	2.640	2.800	2.693	=
Sincelejo, Nuevo Mercado	2.833	3.167	3.037	-
Socorro (Santander)	2.640	2.800	2.693	=
Sogamoso (Boyacá)	1.600	2.400	1.956	-
Tuluá (Valle del Cauca)	2.240	2.240	2.240	+
Tunja, Complejo de Servicios del Sur	2.400	2.560	2.421	+
Túquerres (Nariño)	2.400	2.560	2.480	+
Ubaté (Cundinamarca)	2.600	3.000	2.800	-
Villavicencio, CAV	2.560	2.880	2.747	+
Yopal (Casanare)	2.240	2.400	2.320	+
<b>Uva negra</b>				
Sogamoso (Boyacá)	2.800	3.200	2.978	++
<b>Uva red globe nacional</b>				
Armenia, Mercar	3.360	3.680	3.556	+
Barranquilla, Barranquillita	4.250	4.500	4.417	+
Bogotá, D. C., Corabastos	3.818	5.556	4.672	++

**Cuadro 3.** Mercados mayoristas. Precios de venta de frutas frescas (conclusión)  
2018 (7 al 13 de julio)

Productos y mercados	Pesos por kilogramo			
	Precios			Tenden- cia
	Mínimo	Máximo	Medio	
<b>Uva red globe nacional (continuación)</b>				
Bucaramanga, Centroabastos	3.818	4.364	4.136	+
Cali, Cavasa	4.667	5.222	4.988	++
Cali, Santa Helena	4.000	4.000	4.000	+++
Cartagena, Bazurto	4.667	5.000	4.778	=
Cartago (Valle del Cauca)	4.500	5.500	5.050	++
Ibagué, Plaza La 21	4.400	4.800	4.640	++
Manizales, Centro Galerías	3.520	4.000	3.733	-
Medellín, Central Mayorista de Antioquia	3.800	5.444	4.851	++
Montería, Mercado del Sur	5.556	6.111	5.978	++
Pasto, El Potrerillo	2.400	4.000	3.467	+
Pereira, La 41	3.500	4.500	4.000	+++
Pereira, Mercasa	4.000	5.500	4.633	+++
Popayán, Plaza de mercado del barrio Bolívar	4.737	4.895	4.796	++
Rionegro (Antioquia)	4.889	5.556	5.172	+++
San Gil (Santander)	3.636	4.091	3.808	+
Socorro (Santander)	4.182	4.727	4.455	++
Tuluá (Valle del Cauca)	4.500	5.000	4.717	+++
Villavicencio, CAV	4.091	4.727	4.383	++
<b>Uva roja</b>				
Duitama (Boyacá)	2.720	2.800	2.747	+
Florencia (Caquetá)	6.800	6.800	6.800	+++
Ipiales (Nariño), Ipiales somos todos	3.556	3.889	3.802	+
La Unión (Nariño)	2.800	3.200	2.933	+
Neiva, Surabastos	4.800	5.500	5.347	++

**TENDENCIAS**

---	-
Variación mayor al -20 %	Variación entre 0 % y -10 %
--	=
Variación entre -10 % y -20 %	Variación igual a 0 %

Productos y mercados	Pesos por kilogramo			
	Precios			Tenden- cia
	Mínimo	Máximo	Medio	
<b>Uva roja (continuación)</b>				
Pereira, Mercasa	6.667	7.222	6.852	-
Sincelejo, Nuevo Mercado	5.000	5.000	5.000	++
Sogamoso (Boyacá)	2.800	3.200	2.978	++
Túquerres (Nariño)	4.222	4.444	4.352	++
<b>Uva verde</b>				
Bogotá, D. C., Corabastos	5.000	5.556	5.318	++
Bucaramanga, Centroabastos	4.364	4.545	4.485	+
Cartago (Valle del Cauca)	5.280	5.440	5.360	+
Cúcuta, Cenabastos	6.000	6.667	6.247	+
Florencia (Caquetá)	6.800	6.800	6.800	+++
Medellín, Central Mayorista de Antioquia	4.444	6.111	5.444	+++
Neiva, Surabastos	7.000	7.000	7.000	+
San Gil (Santander)	4.545	4.727	4.606	+
Socorro (Santander)	4.545	5.000	4.758	+
Sogamoso (Boyacá)	3.182	3.636	3.515	++
Tunja, Complejo de Servicios del Sur	4.545	4.545	4.545	-
Villavicencio, CAV	5.625	6.875	6.163	+
<b>Zapote</b>				
Barranquilla, Barranquillita	3.650	3.700	3.683	+
Medellín, Central Mayorista de Antioquia	1.700	1.700	1.700	n.d.
Medellín, Plaza Minorista José María Villa	1.900	2.100	2.017	-
Valledupar, Mercado Nuevo	3.000	3.500	3.333	-

+	+++
Variación entre 0 % y 10 %	Variación mayor al 20 %
++	n. d.
Variación entre 10 % y 20 %	No determinado

## TUBÉRCULOS, RAÍCES Y PLÁTANOS

### Mayor oferta del plátano hartón

Para esta semana se registró un descenso en el precio del plátano hartón verde en veintiuno de los treinta y ocho mercados en donde se negoció. Esta situación obedeció a que se contó con una mayor cantidad de producto desde el suroeste antioqueño, Caldas, Arauca, Santander, Quindío y Córdoba. En Mercados del centro, en Bucaramanga, y Cavasa, en Cali, por ejemplo, la caída fue del 7,00%, ofreciéndose el kilo a \$1.920 y a \$986, respectivamente.

También bajaron las cotizaciones de las papas suprema, capira, criolla sucia y parda pastusa. En el caso de la papa suprema, por ejemplo, el descenso del precio estuvo motivado por la salida de las cosechas en Cerrito (Santander), Silos y Chitagá (Norte de Santander), Ipiales, Pasto y Túquerres (Nariño). Esta situación se presentó en quince de los veinticinco mercados en los que se negoció. En Cúcuta y Bucaramanga, por ejemplo, la caída superó el 10,00%, ofreciéndose el kilo a \$ 550 y a \$ 620, respectivamente.

De la misma forma, se registró un descenso del precio de la papa capira en diecisiete de los veintinueve mercados donde se negoció esta semana. Los comerciantes afirmaron que esta situación obedeció al incremento en el ingreso de esta variedad de papa desde San Vicente, Granada, La Unión, El Carmen de Viboral y El Santuario (Antioquia), Ipiales, Iles, Túquerres y Pasto (Nariño). En Montería y Medellín, por ejemplo, el kilo se ofreció a \$1.033 y a \$919, respectivamente; 19,19%, en promedio, menos que la semana inmediatamente anterior.

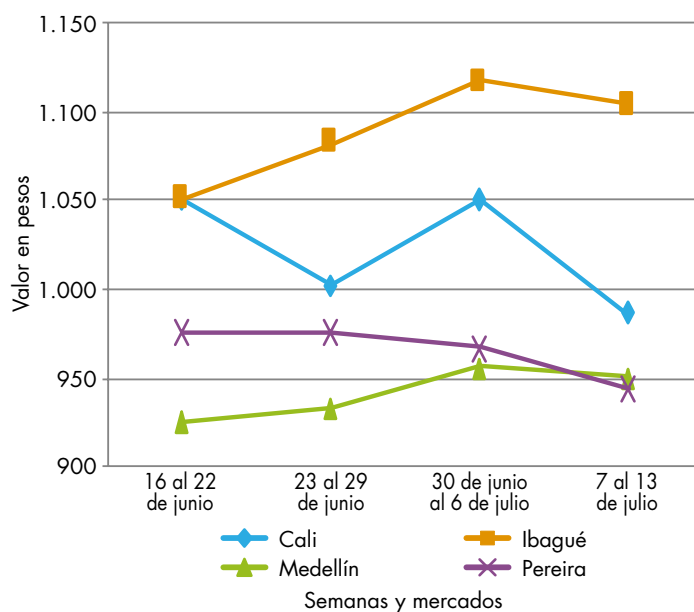
En cambio, subieron los precios mayoristas de la papa nevada, la arracacha amarilla y el ñame diamante.

En el caso de la papa nevada, el incremento en la cotización a lo largo de la semana se registró en siete de los diez mercados donde se vendió. Las fuentes argumentaron que esta situación se presentó por una menor recolección del tubérculo en los municipios de El Santuario, San Vicente, Marinilla, Rionegro y San Pedro de los Milagros (Antioquia). En Medellín, principal destino de la producción de esta zona, el kilo se ofreció a \$1.198; 15,41% más.

Asimismo, se incrementó la cotización de la papa criolla limpia, esta vez en veinticuatro de los cuarenta y cuatro mercados en los que se negoció, pues la oferta que ingresó desde Tunja (Boyacá), Sibaté (Cundinamarca), Silos, Mutiscua, Cácuta, Pamplona y Chitagá (Norte de Santander) no fue suficiente para cubrir los requerimientos de la demanda.

Por último, subieron las cotizaciones del ñame diamante, debido a que las lluvias ocasionaron una menor producción en Córdoba y Sucre. El alza se presentó en los cinco mercados donde se negoció esta semana. En Montería y Cartagena, por ejemplo, el aumento superó el 4,00%, ofreciéndose el kilo a \$1.033 y a \$1.143, respectivamente.

**Gráfico 3.** Comportamiento de los precios del plátano hartón verde 2018 (16 de junio al 13 de julio)



Fuente: DANE, Sipsa.

**Cuadro 4.** Mercados mayoristas. Precios de venta de tubérculos, raíces y plátanos 2018 (7 al 13 de julio)

Productos y mercados	Pesos por kilogramo			
	Mínimo	Máximo	Medio	Tendencia
<b>Arracacha amarilla</b>				
Arauca (Arauca)	2.200	2.200	2.200	n.d.
Bogotá, D. C., Corabastos	1.833	2.333	2.078	+
Bucaramanga, Centroabastos	1.120	1.200	1.160	-
Buenaventura (Valle del Cauca)	2.400	2.800	2.533	++
Cali, Cavasa	1.667	2.000	1.875	-
Cali, Santa Helena	1.833	1.833	1.833	+
Chiquinquirá (Boyacá)	1.667	2.167	1.875	+
Cúcuta, Cenabastos	800	1.200	983	-
Duitama (Boyacá)	1.667	1.833	1.778	++
Florencia (Caquetá)	1.360	1.440	1.400	+
Ibagué, Plaza La 21	1.600	1.920	1.740	+++
Neiva, Surabastos	1.440	2.400	1.960	+
Palmira (Valle del Cauca)	2.167	2.333	2.292	-
Pamplona (Norte de Santander)	700	800	783	++
Popayán, Plaza de mercado del barrio Bolívar	1.200	1.400	1.310	+
San Gil (Santander)	1.680	1.840	1.778	-
Sogamoso (Boyacá)	1.633	1.667	1.659	-
Tunja, Complejo de Servicios del Sur	1.417	1.667	1.522	-
Valledupar, Mercabastos	1.400	2.000	1.733	++
Villavicencio, CAV	1.600	1.900	1.775	-
Yopal (Casanare)	2.167	2.333	2.278	=
<b>Arracacha blanca</b>				
Armenia, Mercar	1.583	1.750	1.676	+
Cartago (Valle del Cauca)	1.917	2.000	1.958	=
Ipiales (Nariño), Ipiales somos todos	680	800	751	-
Manizales, Centro Galerías	1.935	1.935	1.935	-
Medellín, Central Mayorista de Antioquia	1.500	2.000	1.785	+++
Medellín, Plaza Minorista José María Villa	2.000	3.000	2.400	+++
Pasto, El Potrerillo	600	1.000	811	-
Pereira, La 41	1.600	1.600	1.600	n.d.
Pereira, Mercasa	1.917	1.917	1.917	-
San Vicente (Antioquia)	722	800	764	+++
Tuluá (Valle del Cauca)	1.667	1.833	1.750	=
<b>Ñame criollo</b>				
Cartagena, Bazarro	1.700	1.740	1.710	+
Sincedejo, Nuevo Mercado	1.900	2.200	2.111	++
<b>Ñame diamante</b>				
Barranquilla, Granabastos	1.500	1.600	1.572	+
Cartagena, Bazarro	1.100	1.160	1.143	+
Montería, Mercado del Sur	1.000	1.100	1.033	+
Sincedejo, Nuevo Mercado	1.200	1.200	1.200	+
Valledupar, Mercabastos	1.200	1.200	1.200	+
<b>Ñame espino</b>				
Cartagena, Bazarro	1.800	1.840	1.813	n.d.
<b>Papa Betina</b>				
Buenaventura (Valle del Cauca)	560	600	587	-
Cali, Cavasa	440	480	460	=
Ipiales (Nariño), Centro de acopio	300	400	356	-
Ipiales (Nariño), Ipiales somos todos	300	400	348	-
Pasto, El Potrerillo	320	360	340	-
Tunja, Complejo de Servicios del Sur	400	440	405	+
<b>Papa capira</b>				
Armenia, Mercar	660	700	682	-
Buenaventura (Valle del Cauca)	600	700	660	-
Cali, Cavasa	500	600	533	-
Cali, Santa Helena	640	700	663	+
Cartago (Valle del Cauca)	720	720	720	-
El Carmen de Viboral (Antioquia)	800	1.000	900	-
El Santuario (Antioquia)	850	1.000	908	-
Ipiales (Nariño), Centro de acopio	400	450	423	-
Ipiales (Nariño), Ipiales somos todos	440	500	463	+
La Ceja (Antioquia)	1.000	1.100	1.028	-
La Unión (Antioquia)	800	900	838	-
Manizales, Centro Galerías	640	720	687	+
Marinilla (Antioquia)	850	1.000	925	-
Medellín, Central Mayorista de Antioquia	800	1.200	919	-
Medellín, Plaza Minorista José María Villa	800	900	856	-
Montería, Mercado del Sur	900	1.200	1.033	-
Palmira (Valle del Cauca)	560	600	580	+
Pasto, El Potrerillo	480	560	517	+
Peñol (Antioquia)	900	1.150	1.000	+
Pereira, La 41	640	640	640	+
Pereira, Mercasa	600	680	640	=
Popayán, Plaza de mercado del barrio Bolívar	600	660	623	+
Rionegro (Antioquia)	900	1.100	983	+
San Vicente (Antioquia)	850	900	873	-
Santa Bárbara (Antioquia)	900	1.000	950	-
Sincedejo, Nuevo Mercado	1.040	1.200	1.123	-
Sonsón (Antioquia)	1.200	1.200	1.200	+++
Tuluá (Valle del Cauca)	700	720	705	-
Túquerres (Nariño)	400	500	450	++
<b>Papa criolla limpia</b>				
Arauca (Arauca)	1.500	1.500	1.500	n.d.
Armenia, Mercar	1.667	1.900	1.789	=
Barranquilla, Granabastos	1.200	1.500	1.367	+
Bogotá, D. C., Corabastos	1.778	2.222	2.077	+
Bucaramanga, Centroabastos	1.000	1.300	1.083	-
Buenaventura (Valle del Cauca)	800	960	920	-



**Cuadro 4.** Mercados mayoristas. Precios de venta de tubérculos, raíces y plátanos (continuación)  
2018 (7 al 13 de julio)

Productos y mercados	Pesos por kilogramo				Tendencia	Productos y mercados	Pesos por kilogramo				Tendencia
	Mínimo	Máximo	Medio				Mínimo	Máximo	Medio		
<b>Papa criolla limpia (continuación)</b>						<b>Papa criolla sucia (continuación)</b>					
Cali, Cavasa	900	1.040	996	-		Palmira (Valle del Cauca)	680	860	753	-	
Cali, Santa Helena	900	1.000	933	-		Pasto, El Potrerillo	360	530	419	+	
Cartagena, Bazurto	1.840	1.900	1.870	=		Popayán, Plaza de mercado del barrio Bolívar	650	667	665	-	
Cartago (Valle del Cauca)	1.500	1.600	1.550	-		Tuluá (Valle del Cauca)	833	1.000	885	+	
Cúcuta, Cenabastos	800	1.200	1.087	++		Tunja, Complejo de Servicios del Sur	600	640	608	+	
Duitama (Boyacá)	1.000	1.100	1.067	-		Ubaté (Cundinamarca)	800	800	800	+++	
El Carmen de Viboral (Antioquia)	1.300	1.600	1.425	+++		<b>Papa ICA-Huila</b>					
El Santuario (Antioquia)	1.400	1.700	1.563	-		Bucaramanga, Centroabastos	1.000	1.200	1.070	-	
Florencia (Caquetá)	1.400	1.400	1.400	++		La Unión (Nariño)	520	600	580	+	
Ibagué, Plaza La 21	1.200	1.600	1.398	-		Pasto, El Potrerillo	440	560	510	+	
Ipiales (Nariño), Ipiales somos todos	560	640	596	+		Túquerres (Nariño)	500	600	537	+++	
La Ceja (Antioquia)	1.500	1.500	1.500	=		<b>Papa Morasurco</b>					
La Unión (Antioquia)	1.000	1.300	1.150	-		Ipiales (Nariño), Centro de acopio	300	440	383	+	
La Unión (Nariño)	720	760	733	-		La Unión (Nariño)	500	600	550	-	
Manizales, Centro Galerías	1.458	1.667	1.536	-		Pasto, El Potrerillo	460	640	539	+	
Marinilla (Antioquia)	1.400	1.600	1.488	=		<b>Papa nevada</b>					
Medellín, Central Mayorista de Antioquia	1.200	1.800	1.463	-		Cartago (Valle del Cauca)	1.250	1.250	1.250	+	
Medellín, Plaza Minorista José María Villa	1.200	1.800	1.431	-		El Carmen de Viboral (Antioquia)	1.000	1.100	1.050	-	
Montería, Mercado del Sur	2.000	2.500	2.392	+		El Santuario (Antioquia)	1.000	1.100	1.025	++	
Neiva, Surabastos	1.200	1.700	1.449	+		Marinilla (Antioquia)	1.000	1.150	1.075	+	
Pamplona (Norte de Santander)	600	1.000	769	+++		Medellín, Central Mayorista de Antioquia	1.000	1.300	1.198	++	
Pereira, La 41	1.700	2.000	1.875	+++		Peñol (Antioquia)	1.100	1.200	1.150	+++	
Pereira, Mercasa	1.480	1.600	1.533	+++		Pereira, La 41	1.467	1.733	1.611	-	
Rionegro (Antioquia)	1.500	2.200	1.796	++		Pereira, Mercasa	1.400	1.600	1.522	-	
San Gil (Santander)	1.100	1.300	1.204	+		Rionegro (Antioquia)	1.000	1.200	1.135	++	
San Vicente (Antioquia)	1.350	1.500	1.425	++		San Vicente (Antioquia)	1.100	1.156	1.123	+	
Santa Bárbara (Antioquia)	1.300	1.800	1.563	+++		<b>Papa parda pastusa</b>					
Santa Marta (Magdalena)	1.600	2.100	1.846	+		Arauca (Arauca)	740	900	820	n.d.	
Sincelejo, Nuevo Mercado	2.000	2.500	2.367	+++		Armenia, Mercar	560	640	600	-	
Socorro (Santander)	1.000	1.040	1.013	+		Bogotá, D. C., Corabastos	760	900	858	+	
Sogamoso (Boyacá)	1.200	1.300	1.222	+		Bucaramanga, Centroabastos	700	740	719	-	
Sonsón (Antioquia)	1.200	1.400	1.300	+++		Bucaramanga, Mercados del centro	800	800	800	+	
Tunja, Complejo de Servicios del Sur	1.000	1.100	1.090	++		Cali, Cavasa	500	540	513	-	
Túquerres (Nariño)	460	520	493	-		Cartago (Valle del Cauca)	520	540	530	-	
Valledupar, Mercabastos	1.600	1.800	1.694	-		Chiquinquirá (Boyacá)	500	600	550	+	
Valledupar, Mercado Nuevo	1.600	1.800	1.700	-		Cúcuta, Cenabastos	600	700	670	-	
Villavicencio, CAV	1.200	1.400	1.263	+++		Florencia (Caquetá)	700	720	710	+	
Yopal (Casanare)	1.667	1.771	1.736	+++		Ipiales (Nariño), Centro de acopio	400	450	421	-	
<b>Papa criolla sucia</b>						La Unión (Nariño)	560	600	570	-	
Barranquilla, Barranquillita	1.300	1.500	1.442	-		Manizales, Centro Galerías	660	740	697	+	
Bogotá, D. C., Corabastos	1.200	1.600	1.397	-		Pamplona (Norte de Santander)	600	740	689	-	
Cali, Cavasa	800	860	806	-		Pasto, El Potrerillo	440	500	485	-	
Chiquinquirá (Boyacá)	600	600	600	-		Pereira, La 41	580	600	598	-	
Ipiales (Nariño), Centro de acopio	360	500	419	+							

**Cuadro 4.** Mercados mayoristas. Precios de venta de tubérculos, raíces y plátanos (continuación)  
2018 (7 al 13 de julio)

Productos y mercados	Pesos por kilogramo			
	Precios			Tenden- cia
	Mínimo	Máximo	Medio	
<b>Papa parda pastusa (continuación)</b>				
Popayán, Plaza de mercado del barrio Bolívar	860	900	885	-
San Gil (Santander)	640	700	680	+
Sincelejo, Nuevo Mercado	680	700	687	+
Socorro (Santander)	640	700	680	+
Sogamoso (Boyacá)	560	660	618	-
Tunja, Complejo de Servicios del Sur	560	600	595	+
Túquerres (Nariño)	440	500	470	+
Ubaté (Cundinamarca)	600	600	600	-
Yopal (Casanare)	625	729	681	-
<b>Papa Puracé</b>				
La Unión (Antioquia)	650	800	738	-
<b>Papa roja peruana</b>				
Ipiales (Nariño), Centro de acopio	350	400	383	+
Ipiales (Nariño), Ipiales somos todos	300	400	364	-
<b>Papa rubí</b>				
Bogotá, D. C., Corabastos	500	600	521	+
Pereira, La 41	580	640	620	-
Pereira, Mercasa	600	640	610	-
Santa Marta (Magdalena)	640	720	692	+
<b>Papa R-12 negra</b>				
Bogotá, D. C., Corabastos	600	700	682	+
Bucaramanga, Centroabastos	640	700	655	-
Cartago (Valle del Cauca)	720	720	720	-
Manizales, Centro Galerías	640	720	687	+
Medellín, Central Mayorista de Antioquia	700	1.000	822	-
Neiva, Surabastos	600	760	675	-
<b>Papa R-12 roja</b>				
Barranquilla, Barranquillita	900	1.040	942	++
Bogotá, D. C., Corabastos	500	600	521	+
Pereira, Mercasa	600	700	655	+
Tunja, Complejo de Servicios del Sur	360	360	360	-
<b>Papa sabanera</b>				
Bogotá, D. C., Corabastos	1.500	1.600	1.586	+
Ubaté (Cundinamarca)	800	800	800	=
<b>Papa San Félix</b>				
Manizales, Centro Galerías	1.000	1.083	1.042	-
<b>Papa superior</b>				
Bogotá, D. C., Corabastos	700	800	738	+

Productos y mercados	Pesos por kilogramo			
	Precios			Tenden- cia
	Mínimo	Máximo	Medio	
<b>Papa superior (continuación)</b>				
Cúcuta, Cenabastos	500	700	637	-
Duitama (Boyacá)	640	640	640	+
Florencia (Caquetá)	700	720	710	+
Ipiales (Nariño), Centro de acopio	400	450	420	-
Ipiales (Nariño), Ipiales somos todos	400	500	452	+
Neiva, Surabastos	600	720	687	-
Pamplona (Norte de Santander)	600	680	627	-
Sogamoso (Boyacá)	560	640	600	-
Tunja, Complejo de Servicios del Sur	600	600	600	+
Villavicencio, CAV	660	800	773	+
<b>Papa suprema</b>				
Armenia, Mercar	560	640	600	-
Bogotá, D. C., Corabastos	560	700	648	+
Bucaramanga, Centroabastos	560	700	620	-
Bucaramanga, Mercados del centro	560	600	573	-
Buenaventura (Valle del Cauca)	600	700	660	-
Cali, Cavasa	480	500	488	-
Cali, Santa Helena	560	600	573	-
Chiquinquirá (Boyacá)	500	500	500	+
Cúcuta, Cenabastos	400	640	550	-
Florencia (Caquetá)	700	720	710	+
Ibagué, Plaza La 21	600	660	628	-
Ipiales (Nariño), Centro de acopio	350	450	395	-
Ipiales (Nariño), Ipiales somos todos	350	400	392	+
La Unión (Nariño)	520	560	550	=
Neiva, Surabastos	540	640	583	+
Palmira (Valle del Cauca)	540	640	580	=
Pamplona (Norte de Santander)	500	600	576	-
Pasto, El Potrerillo	400	460	422	-
Popayán, Plaza de mercado del barrio Bolívar	600	640	610	-
San Gil (Santander)	540	600	580	+
Socorro (Santander)	540	600	580	+
Tuluá (Valle del Cauca)	560	600	585	-
Tunja, Complejo de Servicios del Sur	400	440	403	-
Túquerres (Nariño)	360	400	387	-
Ubaté (Cundinamarca)	500	500	500	=
<b>Papa tocarreña</b>				
Sogamoso (Boyacá)	840	900	882	-
Tunja, Complejo de Servicios del Sur	760	800	768	+
<b>Papa única</b>				
Barranquilla, Barranquillita	560	700	622	++
Barranquilla, Granabastos	600	680	623	+
Bogotá, D. C., Corabastos	500	560	511	+

**Cuadro 4.** Mercados mayoristas. Precios de venta de tubérculos, raíces y plátanos (continuación)  
2018 (7 al 13 de julio)

Productos y mercados	Pesos por kilogramo			
	Mínimo	Máximo	Medio	Tendencia
<b>Papa única (continuación)</b>				
Bucaramanga, Centroabastos	540	560	551	-
Bucaramanga, Mercados del centro	500	560	520	-
Buenaventura (Valle del Cauca)	560	600	587	-
Cali, Cavasa	400	460	435	-
Cali, Santa Helena	500	600	547	-
Cartagena, Bazurto	600	620	605	=
Cartago (Valle del Cauca)	600	640	620	-
Cúcuta, Cenabastos	500	700	588	+
Florencia (Cauquetá)	640	660	650	n.d.
Ipiales (Nariño), Centro de acopio	360	430	396	+
Ipiales (Nariño), Ipiales somos todos	350	400	376	+
La Unión (Nariño)	500	560	520	+
Manizales, Centro Galerías	560	600	593	+
Neiva, Surabastos	520	600	569	+
Pamplona (Norte de Santander)	500	600	571	-
Pasto, El Potrerillo	360	400	380	-
Pereira, La 41	580	640	600	=
Pereira, Mercasa	540	600	565	+
Popayán, Plaza de mercado del barrio Bolívar	480	520	503	+
Tunja, Complejo de Servicios del Sur	400	440	403	+
Túquerres (Nariño)	300	400	337	-
Ubaté (Cundinamarca)	500	500	500	=
Valledupar, Mercabastos	540	600	562	-
Valledupar, Mercado Nuevo	540	600	557	-
<b>Plátano comino</b>				
Medellín, Central Mayorista de Antioquia	800	1.000	910	-
Rionegro (Antioquia)	1.100	1.300	1.204	+
<b>Plátano dominico hartón maduro</b>				
Manizales, Centro Galerías	1.000	1.000	1.000	=
Pereira, La 41	900	1.000	950	-
Pereira, Mercasa	800	1.000	942	-
<b>Plátano dominico hartón verde</b>				
Armenia, Retiro	600	650	633	=
Cartago (Valle del Cauca)	800	1.000	900	=
Manizales, Centro Galerías	1.000	1.000	1.000	=
Pereira, La 41	900	1.000	950	-
Pereira, Mercasa	800	1.000	942	-
<b>Plátano dominico verde</b>				
Medellín, Central Mayorista de Antioquia	600	800	721	-

Productos y mercados	Pesos por kilogramo			
	Mínimo	Máximo	Medio	Tendencia
<b>Plátano dominico verde (continuación)</b>				
Medellín, Plaza Minorista José María Villa	500	600	567	-
Santa Bárbara (Antioquia)	550	733	628	++
Sonsón (Antioquia)	1.000	1.200	1.100	+++
<b>Plátano guineo</b>				
Armenia, Mercar	600	650	624	+
Armenia, Retiro	600	650	618	+
Bogotá, D. C., Corabastos	1.200	1.400	1.300	-
Bucaramanga, Centroabastos	1.200	1.500	1.350	=
Cartago (Valle del Cauca)	800	900	825	=
La Ceja (Antioquia)	500	700	617	++
Medellín, Central Mayorista de Antioquia	500	700	583	-
Medellín, Plaza Minorista José María Villa	500	700	617	-
Neiva, Surabastos	1.000	1.000	1.000	=
Peñol (Antioquia)	433	480	453	+
Rionegro (Antioquia)	650	1.000	836	+
Santa Bárbara (Antioquia)	350	467	404	+
Sonsón (Antioquia)	350	350	350	=
Villavicencio, CAV	2.000	2.000	2.000	=
<b>Plátano hartón maduro</b>				
Armenia, Mercar	850	900	883	-
Bogotá, D. C., Corabastos	1.900	2.100	2.019	+
Cúcuta, Cenabastos	1.714	2.095	1.867	+
Ibagué, Plaza La 21	900	1.300	1.104	-
Medellín, Central Mayorista de Antioquia	900	1.100	996	-
Neiva, Surabastos	1.100	1.200	1.160	-
Pereira, La 41	900	1.000	950	-
Pereira, Mercasa	800	1.000	942	-
Tunja, Complejo de Servicios del Sur	1.750	1.850	1.763	-
<b>Plátano hartón verde</b>				
Armenia, Mercar	900	1.000	972	+++
Armenia, Retiro	700	820	768	+
Barranquilla, Barranquillita	1.380	1.500	1.430	+
Bogotá, D. C., Corabastos	1.900	2.100	2.019	+
Bucaramanga, Centroabastos	1.760	2.400	2.040	+
Bucaramanga, Mercados del centro	1.920	1.920	1.920	-
Cali, Cavasa	900	1.100	986	-
Cali, Santa Helena	1.000	1.000	1.000	=
Cartagena, Bazurto	1.380	1.400	1.395	=
Chiquinquirá (Boyacá)	1.100	2.100	1.575	-
Cúcuta, Cenabastos	1.714	2.095	1.865	+
Duitama (Boyacá)	1.100	1.750	1.450	-
Ibagué, Plaza La 21	900	1.300	1.104	-

**Cuadro 4.** Mercados mayoristas. Precios de venta de tubérculos, raíces y plátanos (continuación)  
2018 (7 al 13 de julio)

Productos y mercados	Pesos por kilogramo			
	Precios			Tenden-
	Mínimo	Máximo	Medio	cia
<b>Plátano hartón verde (continuación)</b>				
Ipiales (Nariño), Ipiales somos todos	1.000	1.100	1.033	-
La Ceja (Antioquia)	1.000	1.200	1.133	=
Medellín, Central Mayorista de Antioquia	900	1.000	950	-
Medellín, Plaza Minorista José María Villa	1.000	1.000	1.000	-
Montería, Mercado del Sur	1.000	1.250	1.167	+++
Neiva, Surabastos	1.100	1.200	1.160	-
Palmira (Valle del Cauca)	1.000	1.100	1.050	-
Pamplona (Norte de Santander)	1.111	1.333	1.204	-
Pereira, La 41	900	1.000	950	-
Pereira, Mercasa	800	1.000	942	-
Popayán, Plaza de mercado del barrio Bolívar	1.080	1.120	1.087	n.d.
Rionegro (Antioquia)	1.200	1.300	1.266	+
San Gil (Santander)	640	800	747	-
Santa Bárbara (Antioquia)	800	1.000	900	-
Santa Marta (Magdalena)	1.920	1.980	1.960	+
Sincelejo, Nuevo Mercado	1.080	1.125	1.118	++
Socorro (Santander)	720	800	773	++
Sogamoso (Boyacá)	1.750	1.850	1.778	-
Tuluá (Valle del Cauca)	900	1.100	994	-
Tunja, Complejo de Servicios del Sur	1.750	1.750	1.750	=
Túquerres (Nariño)	1.100	1.200	1.142	+
Valledupar, Mercabastos	1.050	1.650	1.350	-
Valledupar, Mercado Nuevo	1.050	1.650	1.350	-
Villavicencio, CAV	1.760	1.920	1.840	-
Yopal (Casanare)	1.760	1.840	1.787	=
<b>Plátano hartón verde ecuatoriano</b>				
Ipiales (Nariño), Ipiales somos todos	1.067	1.167	1.113	-
Pasto, El Potrerillo	1.067	1.167	1.135	+
Popayán, Plaza de mercado del barrio Bolívar	1.167	1.267	1.194	+
<b>Plátano hartón verde Eje Cafetero</b>				
Medellín, Central Mayorista de Antioquia	1.400	1.600	1.506	+
<b>Plátano hartón verde llanero</b>				
Bogotá, D. C., Corabastos	2.250	2.500	2.324	+
Ubaté (Cundinamarca)	1.650	1.750	1.700	+
<b>Ulluco</b>				
Buenaventura (Valle del Cauca)	3.000	3.000	3.000	+
Cali, Cavasa	1.833	2.000	1.948	-
Ipiales (Nariño), Ipiales somos todos	833	1.333	1.159	+++

Productos y mercados	Pesos por kilogramo			
	Precios			Tenden-
	Mínimo	Máximo	Medio	cia
<b>Ulluco (continuación)</b>				
La Unión (Nariño)	833	917	861	+++
Pasto, El Potrerillo	600	625	619	-
Popayán, Plaza de mercado del barrio Bolívar	1.583	1.667	1.656	++
Túquerres (Nariño)	733	833	804	+++
<b>Yuca chirosa</b>				
Buenaventura (Valle del Cauca)	1.120	1.200	1.147	-
Ibagué, Plaza La 21	833	1.000	938	+
La Ceja (Antioquia)	1.400	1.500	1.435	-
Rionegro (Antioquia)	960	1.500	1.235	++
<b>Yuca criolla</b>				
Arauca (Arauca)	629	743	686	n.d.
Barranquilla, Barranquillita	1.125	1.150	1.131	+
Barranquilla, Granabastos	1.150	1.200	1.173	-
Bucaramanga, Centroabastos	952	1.429	1.210	-
Bucaramanga, Mercados del centro	1.310	1.310	1.310	-
Cartagena, Bazurto	1.125	1.200	1.181	++
Cúcuta, Cenabastos	833	1.412	1.190	+
Medellín, Central Mayorista de Antioquia	1.400	1.500	1.452	-
Medellín, Plaza Minorista José María Villa	1.400	1.400	1.400	-
Montería, Mercado del Sur	1.050	1.125	1.102	+
Pamplona (Norte de Santander)	881	1.071	1.020	+
San Gil (Santander)	320	400	360	n.d.
Santa Marta (Magdalena)	1.000	1.050	1.025	+
Sincelejo, Nuevo Mercado	1.050	1.075	1.064	+
Socorro (Santander)	720	800	773	=
Valledupar, Mercabastos	850	1.000	923	-
Valledupar, Mercado Nuevo	850	1.000	925	-
<b>Yuca ICA</b>				
Armenia, Mercar	1.120	1.200	1.173	+
Armenia, Retiro	920	1.040	998	++
Cali, Cavasa	1.200	1.280	1.210	+
Cali, Santa Helena	1.280	1.360	1.320	=
Cartago (Valle del Cauca)	1.320	1.400	1.340	+
Florencia (Caquetá)	560	640	600	++
La Unión (Nariño)	917	1.000	972	-
Manizales, Centro Galerías	1.360	1.440	1.400	-
Medellín, Central Mayorista de Antioquia	1.200	1.500	1.262	-
Neiva, Surabastos	800	2.000	1.350	-
Palmira (Valle del Cauca)	1.200	1.280	1.210	+
Pasto, El Potrerillo	1.167	1.167	1.167	+
Pereira, La 41	1.280	1.360	1.313	-
Pereira, Mercasa	1.280	1.320	1.290	-

# PRECIOS MAYORISTAS

**Cuadro 4.** Mercados mayoristas. Precios de venta de tubérculos, raíces y plátanos (conclusión) 2018 (7 al 13 de julio)

Productos y mercados	Pesos por kilogramo				Tendencia	Productos y mercados	Pesos por kilogramo				Tendencia
	Mínimo	Máximo	Medio	Precios			Mínimo	Máximo	Medio	Precios	
<b>Yuca ICA (continuación)</b>						<b>Yuca llanera (continuación)</b>					
Popayán, Plaza de mercado del barrio Bolívar	917	1.050	979		++	Duitama (Boyacá)	933	933	933		=
Tuluá (Valle del Cauca)	1.120	1.200	1.187		-	San Gil (Santander)	1.071	1.238	1.127		-
						Sogamoso (Boyacá)	833	933	878		-
<b>Yuca llanera</b>						Tunja, Complejo de Servicios del Sur	833	1.333	1.087		+++
Bogotá, D. C., Corabastos	1.000	1.333	1.187		+	Ubaté (Cundinamarca)	1.167	1.167	1.167		=
Chiquinquirá (Boyacá)	1.267	1.400	1.333		+++	Villavicencio, CAV	767	833	785		=
						Yopal (Casanare)	767	800	789		+

## TENDENCIAS

---	-	+	+++
Variación mayor al -20 %	Variación entre 0 % y -10 %	Variación entre 0 % y 10 %	Variación mayor al 20 %
--	=	++	<b>n. d.</b>
Variación entre -10 % y -20 %	Variación igual a 0 %	Variación entre 10 % y 20 %	No determinado

## GRANOS, CÁRNICOS Y PROCESADOS

### Bajaron cotizaciones del fríjol Zaragoza

Para la actual semana se registró un comportamiento a la baja en los precios mayoristas del fríjol Zaragoza, como resultado de un alto rendimiento de los cultivos ubicados en el municipio de Cúcuta, en Norte de Santander. Este comportamiento se observó en seis de los nueve mercados en donde se vendió. En la Central Mayorista de Barranquilla, Barranquillita, por ejemplo, el kilo se comercializó a \$4.518; es decir, un 7,09% menos que la semana anterior.

También se observó una reducción en los precios de la lenteja importada, el fríjol nima calima, el maíz pira y el garbanzo importado. En el caso de la lenteja importada, un amplio abastecimiento del producto, derivado de una mayor producción de este alimento que llega desde Canadá, fue de una de las razones principales para que el precio mostrara una caída en doce de los treinta y seis mercados en donde se ofreció esta semana. En Montería, la contracción en los precios fue del 7,69%, lo que significó que el kilo se encontró a \$2.400.

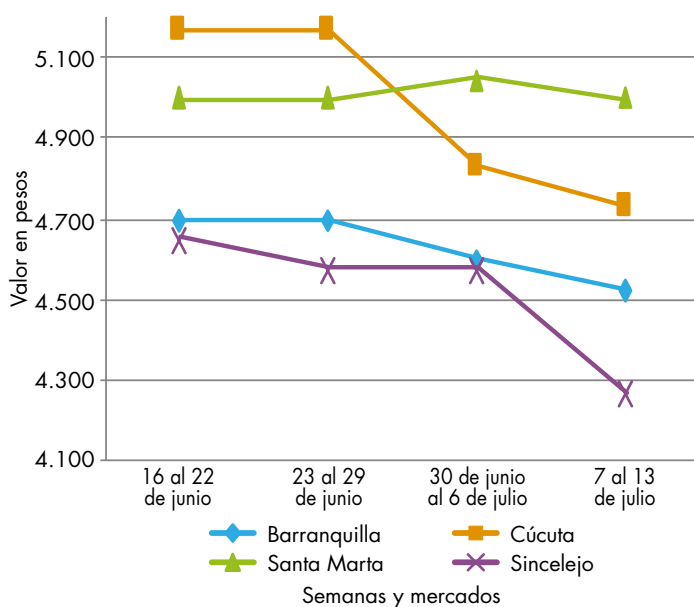
De manera similar se comportaron los precios del azúcar sulfitada, cayendo en catorce de los veinticuatro mercados en donde se comercializó esta semana, pues mejoró el rendimiento de los cultivos de caña de azúcar en el departamento del Valle del Cauca. Gracias a lo anterior, el valor comercial de este alimento mostró una disminución en sus precios del 3,36%, en Cali, lo que indicó que el kilo se ofreció a \$1.553.



Fuente: Imagen tomada de <http://www.melaniecooks.com/>

En contraste, se observó una tendencia al alza en los precios de los huevos A, AA y extra, ya que la oferta que ingresó desde los departamentos de Valle del Cauca, Santander, Caldas y Antioquia no cubrió por completo la demanda durante esta semana. En el caso del huevo rojo AA, su precio mostró un incremento en trece de los veintisiete mercados en donde se vendió. En la ciudad de Medellín, por ejemplo, el precio aumentó un 10,78% y la unidad se consiguió a \$ 257.

**Gráfico 4.** Comportamiento de los precios del fríjol Zaragoza 2018 (16 de junio al 13 de julio)



Fuente: DANE, Sipsa.



# BOLETÍN SEMANAL PRECIOS MAYORISTAS

**Cuadro 5.** Mercados mayoristas. Precios de venta de granos y cereales 2018 (7 al 13 de julio)

Productos y mercados	Pesos por kilogramo			
	Mínimo	Máximo	Medio	Tendencia
<b>Arroz blanco importado</b>				
Pasto, El Potrerillo	2.333	2.400	2.356	+
<b>Arroz de primera</b>				
Armenia, Mercar	2.080	2.160	2.133	+
Barranquilla, Barranquillita	2.356	2.373	2.365	-
Barranquilla, Granabastos	2.333	2.344	2.336	+
Bogotá, D. C., Corabastos	2.180	2.240	2.210	-
Bogotá, D. C., Paloquemao	2.400	2.560	2.507	+
Bogotá, D. C., Plaza España	2.240	2.384	2.288	-
Bogotá, D. C., Plaza Las Flores	2.280	2.280	2.280	+
Bucaramanga, Mercados del centro	2.464	2.640	2.528	=
Buenaventura (Valle del Cauca)	2.400	2.520	2.467	=
Cali, La Floresta	2.160	2.320	2.223	-
Cali, Santa Helena	2.160	2.320	2.210	-
Cali, Siloé	2.160	2.320	2.235	=
Cartagena, Bazurto	2.267	2.333	2.317	=
Cartago (Valle del Cauca)	2.360	2.400	2.387	-
Cúcuta, Cenabastos	2.333	2.400	2.378	=
Cúcuta, La Nueva Sexta	2.400	2.400	2.400	+
Florencia (Caquetá)	2.360	2.400	2.380	-
Manizales, Centro Galerías	2.400	2.480	2.420	=
Medellín, Central Mayorista de Antioquia	2.360	2.400	2.390	=
Medellín, Plaza Minorista José María Villa	2.360	2.400	2.387	=
Montería, Mercado del Sur	2.267	2.311	2.289	+
Neiva, Surabastos	2.240	2.240	2.240	=
Palmira (Valle del Cauca)	2.160	2.440	2.293	-
Pamplona (Norte de Santander)	2.400	2.467	2.422	-
Pasto, El Potrerillo	2.480	2.500	2.490	-
Pereira, Mercasa	2.480	2.534	2.507	=
Popayán, Plaza de mercado del barrio Bolívar	1.940	1.972	1.957	+
Santa Marta (Magdalena)	2.080	2.180	2.127	=
Sincelejo, Nuevo Mercado	2.080	2.100	2.087	=
Tuluá (Valle del Cauca)	2.060	2.440	2.268	-
Tunja, Complejo de Servicios del Sur	2.200	2.300	2.233	+
Valledupar, Mercado Nuevo	2.100	2.160	2.140	=
Villavicencio, CAV	2.320	2.360	2.330	=
<b>Arroz de segunda</b>				
Barranquilla, Barranquillita	2.173	2.182	2.178	+
Barranquilla, Granabastos	2.044	2.067	2.056	-
Bogotá, D. C., Corabastos	2.000	2.100	2.050	+
Cartagena, Bazurto	2.044	2.089	2.061	+
Pereira, Mercasa	2.239	2.339	2.289	=
Santa Marta (Magdalena)	1.900	1.940	1.915	-
Sincelejo, Nuevo Mercado	1.889	1.911	1.900	=
<b>Arroz excelso</b>				
Barranquilla, Barranquillita	2.480	2.560	2.526	-
<b>Arroz excelso (continuación)</b>				
Barranquilla, Granabastos	2.520	2.544	2.530	+
Bucaramanga, Centroabastos	2.400	2.704	2.555	=
Cartagena, Bazurto	2.400	2.480	2.420	+
Ibagué, Plaza La 21	2.100	2.280	2.183	-
Montería, Mercado del Sur	2.560	2.560	2.560	=
Santa Marta (Magdalena)	2.480	2.480	2.480	=
Sincelejo, Nuevo Mercado	2.200	2.240	2.227	=
Valledupar, Mercado Nuevo	2.440	2.640	2.507	=
<b>Arroz sopa cristal</b>				
Bucaramanga, Centroabastos	1.112	1.200	1.144	=
Bucaramanga, Mercados del centro	1.160	1.280	1.232	=
<b>Arveja amarilla seca importada</b>				
Bucaramanga, Centroabastos	1.600	1.600	1.600	=
Cúcuta, Cenabastos	1.680	1.900	1.793	+
Cúcuta, La Nueva Sexta	1.560	1.700	1.630	+
Ibagué, Plaza La 21	1.440	1.500	1.470	-
Pamplona (Norte de Santander)	2.087	2.261	2.174	+
<b>Arveja verde seca importada</b>				
Armenia, Mercar	1.806	1.894	1.865	+
Barranquilla, Barranquillita	1.680	1.700	1.693	=
Bogotá, D. C., Corabastos	1.800	1.900	1.850	-
Bogotá, D. C., Paloquemao	2.640	2.720	2.693	+
Bogotá, D. C., Plaza España	2.240	2.400	2.309	+
Bucaramanga, Centroabastos	1.700	1.700	1.700	=
Bucaramanga, Mercados del centro	1.600	1.900	1.750	-
Buenaventura (Valle del Cauca)	1.584	1.680	1.632	=
Cali, La Floresta	2.400	2.400	2.400	=
Cali, Santa Helena	2.160	2.208	2.189	=
Cali, Siloé	2.240	2.320	2.280	=
Cartagena, Bazurto	2.000	2.200	2.100	=
Cúcuta, Cenabastos	1.800	1.900	1.833	-
Cúcuta, La Nueva Sexta	1.600	1.760	1.687	-
Manizales, Centro Galerías	2.203	2.423	2.280	-
Medellín, Central Mayorista de Antioquia	2.480	2.560	2.520	=
Medellín, Plaza Minorista José María Villa	2.240	2.400	2.347	=
Palmira (Valle del Cauca)	2.040	2.240	2.170	+
Pamplona (Norte de Santander)	2.087	2.261	2.174	+
Pasto, El Potrerillo	1.840	1.920	1.867	-
Pereira, Mercasa	1.830	2.000	1.915	=
Popayán, Plaza de mercado del barrio Bolívar	2.128	2.176	2.155	=
Santa Marta (Magdalena)	2.364	2.727	2.534	=
Sincelejo, Nuevo Mercado	2.000	2.000	2.000	=
Tuluá (Valle del Cauca)	1.792	1.952	1.866	+

**Cuadro 5.** Mercados mayoristas. Precios de venta de granos y cereales (continuación)  
2018 (7 al 13 de julio)

Productos y mercados	Pesos por kilogramo			
	Mínimo	Máximo	Medio	Tendencia
<b>Arveja verde seca importada (continuación)</b>				
Tunja, Complejo de Servicios del Sur	2.200	2.300	2.250	+
Valledupar, Mercado Nuevo	3.000	3.000	3.000	=
Villavicencio, CAV	1.804	2.261	2.049	-
<b>Cuchuco de cebada</b>				
Bucaramanga, Centroabastos	1.880	2.000	1.933	=
Bucaramanga, Mercados del centro	1.808	2.200	1.976	+
<b>Cuchuco de maíz</b>				
Bucaramanga, Centroabastos	2.052	2.200	2.111	=
Bucaramanga, Mercados del centro	2.000	2.080	2.027	=
Cali, La Floresta	1.080	1.120	1.100	=
Cali, Siloé	1.600	1.680	1.640	=
Florencia (Caquetá)	1.440	1.760	1.600	=
Ibagué, Plaza La 21	1.560	1.640	1.600	+
Montería, Mercado del Sur	960	960	960	n.d.
Popayán, Plaza de mercado del barrio Bolívar	1.120	1.168	1.141	-
Sincelejo, Nuevo Mercado	1.400	1.400	1.400	=
<b>Frijol bolón</b>				
Armenia, Mercar	6.211	6.300	6.270	=
Bogotá, D. C., Corabastos	7.600	7.840	7.700	-
Bogotá, D. C., Plaza Las Flores	8.000	8.400	8.133	-
Bucaramanga, Centroabastos	8.000	8.200	8.100	n.d.
Cartago (Valle del Cauca)	8.000	8.160	8.053	=
Pereira, Mercasa	8.100	8.600	8.350	-
Popayán, Plaza de mercado del barrio Bolívar	5.840	6.160	6.000	=
Tuluá (Valle del Cauca)	7.600	7.792	7.648	+
Villavicencio, CAV	8.174	8.470	8.302	-
<b>Frijol cabeza negra importado</b>				
Barranquilla, Barranquillita	3.450	3.510	3.488	-
Cartagena, Bazurto	4.200	4.300	4.233	-
Santa Marta (Magdalena)	3.636	3.864	3.693	=
<b>Frijol cabeza negra nacional</b>				
Barranquilla, Granabastos	3.400	3.600	3.500	++
Cartagena, Bazurto	3.500	3.500	3.500	=
Sincelejo, Nuevo Mercado	3.300	3.400	3.375	+
Valledupar, Mercado Nuevo	3.000	4.000	3.667	=
<b>Frijol calima</b>				
Bucaramanga, Centroabastos	5.600	5.800	5.700	n.d.
Buenaventura (Valle del Cauca)	5.104	5.200	5.148	=
Cali, La Floresta	3.900	4.000	3.947	=
Cali, Santa Helena	4.160	4.320	4.240	=
Cali, Siloé	4.880	4.960	4.920	=
Ibagué, Plaza La 21	5.520	5.680	5.595	-

Productos y mercados	Pesos por kilogramo			
	Mínimo	Máximo	Medio	Tendencia
<b>Frijol calima (continuación)</b>				
Palmira (Valle del Cauca)	5.900	5.960	5.930	-
Pasto, El Potrerillo	4.000	4.112	4.064	+
Popayán, Plaza de mercado del barrio Bolívar	4.320	4.560	4.427	+
Tuluá (Valle del Cauca)	5.640	5.800	5.747	-
<b>Frijol cargamento blanco</b>				
El Carmen de Viboral (Antioquia)	6.500	6.700	6.600	-
Marinilla (Antioquia)	6.700	7.000	6.850	+
Medellín, Central Mayorista de Antioquia	7.200	7.300	7.250	-
Medellín, Plaza Minorista José María Villa	7.200	7.200	7.200	+
Peñol (Antioquia)	6.600	6.800	6.700	+
San Vicente (Antioquia)	6.700	6.900	6.813	+
Sonsón (Antioquia)	6.400	6.400	6.400	+
<b>Frijol cargamento rojo</b>				
Armenia, Mercar	6.564	6.656	6.624	+
Bogotá, D. C., Corabastos	6.080	6.400	6.200	+
Bogotá, D. C., Paloquemao	6.720	6.880	6.773	=
Bogotá, D. C., Plaza Las Flores	7.200	7.840	7.627	-
Cartago (Valle del Cauca)	6.240	6.400	6.347	=
El Carmen de Viboral (Antioquia)	6.000	6.200	6.050	-
Ibagué, Plaza La 21	5.880	6.280	6.053	+
Manizales, Centro Galerías	7.225	7.489	7.423	=
Marinilla (Antioquia)	6.100	6.300	6.188	+
Medellín, Central Mayorista de Antioquia	6.400	6.600	6.500	+
Medellín, Plaza Minorista José María Villa	6.800	7.200	6.933	+
Peñol (Antioquia)	6.200	6.350	6.275	+
Pereira, Mercasa	6.800	6.930	6.865	=
San Vicente (Antioquia)	6.000	6.100	6.031	-
<b>Frijol nima calima</b>				
Armenia, Mercar	4.758	4.846	4.787	-
Bogotá, D. C., Corabastos	5.200	5.440	5.307	-
Bogotá, D. C., Paloquemao	6.080	6.240	6.187	-
Bogotá, D. C., Plaza España	4.800	5.120	4.987	-
Cartago (Valle del Cauca)	6.000	6.000	6.000	+
Florencia (Caquetá)	5.040	5.440	5.240	-
Manizales, Centro Galerías	6.167	6.432	6.278	=
Medellín, Central Mayorista de Antioquia	5.400	5.500	5.475	=
Neiva, Surabastos	5.200	5.600	5.333	-
<b>Frijol palomito importado</b>				
Barranquilla, Barranquillita	3.600	3.670	3.633	-
Barranquilla, Granabastos	3.800	4.000	3.913	-

**Cuadro 5.** Mercados mayoristas. Precios de venta de granos y cereales (continuación)  
2018 (7 al 13 de julio)

Productos y mercados	Pesos por kilogramo			
	Mínimo	Máximo	Medio	Tendencia
<b>Frijol palomito importado (continuación)</b>				
Cartagena, Bazurto	4.700	4.800	4.775	=
Santa Marta (Magdalena)	4.182	4.545	4.364	=
<b>Frijol radical</b>				
Bogotá, D. C., Corabastos	5.600	5.760	5.660	+
Bogotá, D. C., Paloquemao	6.080	6.240	6.187	-
Bucaramanga, Centroabastos	4.400	4.600	4.500	-
Bucaramanga, Mercados del centro	5.560	5.652	5.606	=
Manizales, Centro Galerías	5.903	6.167	6.035	=
Medellín, Central Mayorista de Antioquia	5.000	5.000	5.000	=
<b>Frijol Uribe rosado</b>				
Cartago (Valle del Cauca)	6.000	6.000	6.000	=
Medellín, Central Mayorista de Antioquia	5.600	5.800	5.733	=
Pereira, Mercasa	5.830	6.200	6.015	=
<b>Frijol Zaragoza</b>				
Barranquilla, Barranquillita	4.500	4.550	4.518	-
Barranquilla, Granabastos	4.350	4.700	4.525	-
Cartagena, Bazurto	5.200	5.300	5.225	=
Cúcuta, Cenabastos	4.500	5.000	4.833	=
Cúcuta, La Nueva Sexta	4.500	5.000	4.733	-
Montería, Mercado del Sur	4.500	4.600	4.525	-
Santa Marta (Magdalena)	4.909	5.091	5.000	-
Sincelejo, Nuevo Mercado	4.000	4.600	4.267	-
Valledupar, Mercado Nuevo	5.000	5.000	5.000	=
<b>Garbanzo importado</b>				
Arauca (Arauca)	5.038	5.800	5.419	-
Armenia, Mercar	4.846	5.110	4.993	+
Bogotá, D. C., Paloquemao	6.880	7.200	7.040	-
Bogotá, D. C., Plaza España	6.400	6.464	6.421	-
Bogotá, D. C., Plaza Las Flores	6.800	6.800	6.800	-
Bucaramanga, Centroabastos	4.600	4.600	4.600	n.d.
Bucaramanga, Mercados del centro	5.400	5.400	5.400	=
Cartago (Valle del Cauca)	4.912	5.280	5.096	=
Cúcuta, Cenabastos	5.000	5.500	5.250	=
Cúcuta, La Nueva Sexta	4.700	5.000	4.833	+
Medellín, Central Mayorista de Antioquia	3.840	4.160	3.980	=
Medellín, Plaza Minorista José María Villa	4.640	4.800	4.747	=
Neiva, Surabastos	5.120	5.200	5.173	+
Pamplona (Norte de Santander)	4.522	5.043	4.783	-
Pereira, Mercasa	4.700	4.720	4.710	=
Tunja, Complejo de Servicios del Sur	7.200	7.200	7.200	-
Villavicencio, CAV	4.112	4.800	4.548	-
<b>Lenteja importada</b>				
Arauca (Arauca)	3.524	3.760	3.642	=
Armenia, Mercar	3.172	3.260	3.231	=
Barranquilla, Barranquillita	2.570	2.610	2.590	-
Barranquilla, Granabastos	2.550	2.650	2.600	-
Bogotá, D. C., Corabastos	3.100	3.200	3.135	+
Bogotá, D. C., Paloquemao	3.840	4.000	3.947	-
Bogotá, D. C., Plaza España	2.920	3.600	3.240	+
Bogotá, D. C., Plaza Las Flores	3.760	4.000	3.920	=
Bucaramanga, Centroabastos	2.600	2.600	2.600	=
Bucaramanga, Mercados del centro	2.958	3.100	3.029	=
Buenaventura (Valle del Cauca)	2.272	2.900	2.575	=
Cali, La Floresta	4.640	4.680	4.660	=
Cali, Santa Helena	4.320	4.480	4.400	=
Cali, Siloé	3.680	4.000	3.840	=
Cartagena, Bazurto	3.700	3.800	3.775	=
Cartago (Valle del Cauca)	2.704	2.800	2.768	+
Cúcuta, Cenabastos	3.000	3.600	3.300	=
Cúcuta, La Nueva Sexta	3.333	3.500	3.406	+
Florencia (Caquetá)	2.720	2.800	2.760	+
Ibagué, Plaza La 21	2.420	2.600	2.530	-
Manizales, Centro Galerías	3.216	3.700	3.403	=
Medellín, Central Mayorista de Antioquia	2.720	2.800	2.760	=
Medellín, Plaza Minorista José María Villa	2.800	3.040	2.880	=
Montería, Mercado del Sur	2.400	2.400	2.400	-
Neiva, Surabastos	2.880	3.200	3.040	-
Palmira (Valle del Cauca)	3.800	3.800	3.800	-
Pamplona (Norte de Santander)	3.043	3.043	3.043	=
Pasto, El Potrerillo	3.000	3.200	3.100	+
Pereira, Mercasa	2.720	2.900	2.810	=
Popayán, Plaza de mercado del barrio Bolívar	4.400	4.480	4.453	-
Santa Marta (Magdalena)	3.091	3.273	3.159	-
Sincelejo, Nuevo Mercado	2.600	2.900	2.775	-
Tuluá (Valle del Cauca)	2.664	2.880	2.780	-
Tunja, Complejo de Servicios del Sur	3.000	3.000	3.000	=
Valledupar, Mercado Nuevo	4.000	4.000	4.000	=
Villavicencio, CAV	2.774	3.174	2.965	-
<b>Maíz amarillo cáscara</b>				
Bogotá, D. C., Corabastos	1.005	1.056	1.031	+
Bogotá, D. C., Paloquemao	1.360	1.360	1.360	-
Cartagena, Bazurto	840	860	845	=
Manizales, Centro Galerías	1.120	1.200	1.173	=
Medellín, Central Mayorista de Antioquia	1.100	1.200	1.150	=
Medellín, Plaza Minorista José María Villa	1.200	1.200	1.200	+
Montería, Mercado del Sur	1.120	1.120	1.120	-
Neiva, Surabastos	968	1.000	989	+

**Cuadro 5.** Mercados mayoristas. Precios de venta de granos y cereales (conclusión)  
2018 (7 al 13 de julio)

Productos y mercados	Pesos por kilogramo			
	Mínimo	Máximo	Medio	Tendencia
<b>Maíz amarillo cáscara (continuación)</b>				
Pasto, El Potrerillo	800	875	838	+
Sincelejo, Nuevo Mercado	1.133	1.200	1.161	+
Sonsón (Antioquia)	1.000	1.200	1.100	=
Valledupar, Mercado Nuevo	1.300	1.300	1.300	=
<b>Maíz amarillo cáscara importado</b>				
Medellín, Central Mayorista de Antioquia	950	950	950	=
<b>Maíz amarillo trillado</b>				
Armenia, Mercar	1.200	1.220	1.207	=
Barranquilla, Barranquillita	1.813	1.845	1.829	-
Barranquilla, Granabastos	1.565	1.575	1.570	+
Cali, La Floresta	1.640	1.680	1.660	=
Cali, Santa Helena	1.520	1.560	1.540	=
Cali, Siloé	1.360	1.660	1.510	=
Cartagena, Bazurto	1.725	1.750	1.744	=
Medellín, Central Mayorista de Antioquia	1.300	1.400	1.367	=
Medellín, Plaza Minorista José María Villa	1.400	1.400	1.400	=
Montería, Mercado del Sur	1.400	1.400	1.400	+
Pereira, Mercasa	1.280	1.335	1.308	=
Santa Marta (Magdalena)	1.560	1.600	1.580	=
Sincelejo, Nuevo Mercado	1.378	1.400	1.394	+
Tuluá (Valle del Cauca)	1.300	1.400	1.333	-
<b>Maíz blanco cáscara</b>				
Medellín, Central Mayorista de Antioquia	1.100	1.200	1.167	=
<b>Maíz blanco retrillado</b>				
Cartago (Valle del Cauca)	1.280	1.300	1.287	-
<b>Maíz blanco trillado</b>				
Armenia, Mercar	1.200	1.220	1.213	-
Barranquilla, Barranquillita	1.585	1.595	1.591	+
Barranquilla, Granabastos	1.500	1.550	1.519	+
Bogotá, D. C., Corabastos	1.320	1.360	1.340	-
Bogotá, D. C., Paloquemao	1.600	1.760	1.680	++

Productos y mercados	Pesos por kilogramo			
	Mínimo	Máximo	Medio	Tendencia
<b>Maíz blanco trillado (continuación)</b>				
Bogotá, D. C., Plaza España	1.440	1.592	1.491	-
Cali, La Floresta	1.540	1.580	1.560	=
Cali, Santa Helena	1.560	1.600	1.580	=
Cali, Siloé	1.120	1.360	1.240	=
Cartagena, Bazurto	1.600	1.625	1.619	=
Cartago (Valle del Cauca)	1.200	1.200	1.200	=
Cúcuta, Cenabastos	1.660	1.800	1.730	-
Cúcuta, La Nueva Sexta	1.600	1.800	1.717	-
Florencia (Cauquetá)	1.380	1.440	1.410	+
Ibagué, Plaza La 21	1.260	1.300	1.285	=
Manizales, Centro Galerías	1.360	1.440	1.400	=
Medellín, Central Mayorista de Antioquia	1.450	1.450	1.450	=
Medellín, Plaza Minorista José María Villa	1.400	1.600	1.483	+
Montería, Mercado del Sur	1.400	1.400	1.400	+
Neiva, Surabastos	1.160	1.200	1.187	+
Palmira (Valle del Cauca)	1.420	1.440	1.435	+
Pereira, Mercasa	1.245	1.400	1.323	=
Popayán, Plaza de mercado del barrio Bolívar	1.480	1.520	1.496	=
Santa Marta (Magdalena)	1.300	1.520	1.385	=
Sincelejo, Nuevo Mercado	1.333	1.400	1.356	=
Tuluá (Valle del Cauca)	1.300	1.360	1.335	+
Tunja, Complejo de Servicios del Sur	1.600	1.600	1.600	n.d.
Valledupar, Mercado Nuevo	1.400	1.400	1.400	=
Villavicencio, CAV	1.280	1.560	1.448	+
<b>Maíz pira</b>				
Bogotá, D. C., Corabastos	2.080	2.160	2.107	-
Bogotá, D. C., Plaza España	2.240	2.378	2.313	-
Bucaramanga, Centroabastos	2.571	2.619	2.595	=
Bucaramanga, Mercados del centro	2.738	2.786	2.762	=
Cúcuta, Cenabastos	2.120	2.300	2.220	-
Cúcuta, La Nueva Sexta	2.180	2.280	2.220	-
Medellín, Central Mayorista de Antioquia	2.560	2.720	2.613	=
Medellín, Plaza Minorista José María Villa	2.400	2.560	2.507	=
Montería, Mercado del Sur	2.080	2.160	2.128	-
Villavicencio, CAV	2.270	2.609	2.437	+

**TENDENCIAS**

---	-	+	+++
Variación mayor al -20 %	Variación entre 0 % y -10 %	Variación entre 0 % y 10 %	Variación mayor al 20 %
--	=	++	n. d.
Variación entre -10 % y -20 %	Variación igual a 0 %	Variación entre 10 % y 20 %	No determinado

**Cuadro 6.** Mercados mayoristas. Precios de venta de huevos y lácteos 2018 (7 al 13 de julio)

Productos y mercados	Pesos por kilogramo			
	Mínimo	Máximo	Medio	Tendencia
<b>Huevo blanco A</b>				
Buenaventura (Valle del Cauca)	300	317	306	=
Cartago (Valle del Cauca)	230	230	230	=
Manizales, Centro Galerías	220	240	228	=
Medellín, Central Mayorista de Antioquia	230	230	230	+
Medellín, Plaza Minorista José María Villa	220	240	230	+
Pereira, La 41	220	220	220	=
<b>Huevo blanco AA</b>				
Cartago (Valle del Cauca)	237	240	238	=
Manizales, Centro Galerías	230	250	240	=
Medellín, Central Mayorista de Antioquia	255	260	257	++
Medellín, Plaza Minorista José María Villa	239	250	242	-
Pereira, La 41	250	250	250	=
<b>Huevo blanco B</b>				
Cartago (Valle del Cauca)	217	220	218	=
Medellín, Central Mayorista de Antioquia	220	220	220	+
Medellín, Plaza Minorista José María Villa	200	220	210	-
Pereira, La 41	200	200	200	=
<b>Huevo blanco extra</b>				
Manizales, Centro Galerías	270	300	280	=
Medellín, Central Mayorista de Antioquia	310	320	313	++
Medellín, Plaza Minorista José María Villa	270	290	282	-
Pereira, La 41	300	300	300	=
<b>Huevo rojo A</b>				
Armenia, Mercar	250	250	250	=
Barranquilla, Barranquillita	255	260	259	+
Barranquilla, Granabastos	247	250	248	=
Bogotá, D. C., Corabastos	230	240	235	+
Bogotá, D. C., Paloquemao	220	250	233	-
Bogotá, D. C., Plaza Las Flores	250	275	265	-
Bucaramanga, Centroabastos	200	200	200	=
Cali, Santa Helena	247	267	258	+
Cali, Siloé	240	267	253	=
Cartagena, Bazurto	230	233	232	=
Cartago (Valle del Cauca)	230	233	232	=
Cúcuta, Cenabastos	228	230	229	+
Ibagué, Plaza La 21	227	250	236	-
Medellín, Central Mayorista de Antioquia	230	230	230	+

Productos y mercados	Pesos por kilogramo			
	Mínimo	Máximo	Medio	Tendencia
<b>Huevo rojo A (continuación)</b>				
Medellín, Plaza Minorista José María Villa	220	240	230	+
Montería, Mercado del Sur	250	253	252	=
Neiva, Surabastos	220	220	220	-
Pamplona (Norte de Santander)	222	228	224	=
Pasto, El Potrerillo	200	217	209	+
Popayán, Plaza de mercado del barrio Bolívar	243	247	246	=
Sincelejo, Nuevo Mercado	220	220	220	+
Tuluá (Valle del Cauca)	213	217	215	-
Valledupar, Mercado Nuevo	227	227	227	+
Villavicencio, CAV	200	220	209	+
<b>Huevo rojo AA</b>				
Armenia, Mercar	280	280	280	=
Barranquilla, Barranquillita	265	270	269	=
Barranquilla, Granabastos	250	255	253	-
Bogotá, D. C., Corabastos	250	260	253	+
Bogotá, D. C., Paloquemao	235	240	238	-
Bogotá, D. C., Plaza Las Flores	280	290	287	+
Bucaramanga, Centroabastos	210	210	210	=
Cali, Galería Alameda	247	267	256	-
Cali, La Floresta	267	280	273	=
Cali, Santa Helena	290	307	299	+
Cali, Siloé	257	267	262	=
Cartagena, Bazurto	240	250	243	-
Cartago (Valle del Cauca)	240	247	243	+
Cúcuta, Cenabastos	240	244	242	+
Ibagué, Plaza La 21	233	267	258	+
Medellín, Central Mayorista de Antioquia	255	260	257	++
Medellín, Plaza Minorista José María Villa	239	250	242	-
Montería, Mercado del Sur	267	267	267	=
Neiva, Surabastos	240	270	255	+
Palmira (Valle del Cauca)	300	310	305	-
Pamplona (Norte de Santander)	236	239	237	-
Pasto, El Potrerillo	227	233	232	+
Popayán, Plaza de mercado del barrio Bolívar	267	277	271	=
Sincelejo, Nuevo Mercado	230	230	230	+
Tuluá (Valle del Cauca)	227	230	229	+
Valledupar, Mercado Nuevo	233	233	233	+
Villavicencio, CAV	225	230	228	+
<b>Huevo rojo B</b>				
Armenia, Mercar	270	270	270	=
Barranquilla, Barranquillita	240	245	244	=
Bogotá, D. C., Corabastos	220	230	223	+
Bogotá, D. C., Paloquemao	215	220	218	=

**Cuadro 6.** Mercados mayoristas. Precios de venta de huevos y lácteos (continuación)  
2018 (7 al 13 de julio)

Productos y mercados	Pesos por kilogramo			
	Mínimo	Máximo	Medio	Tendencia
<b>Huevo rojo B (continuación)</b>				
Bogotá, D. C., Plaza Las Flores	230	252	244	-
Bucaramanga, Centroabastos	190	190	190	+
Cúcuta, Cenabastos	217	220	218	+
Ibagué, Plaza La 21	217	233	221	-
Medellín, Central Mayorista de Antioquia	220	220	220	+
Medellín, Plaza Minorista José María Villa	200	220	210	-
Montería, Mercado del Sur	233	233	233	=
Neiva, Surabastos	210	210	210	+
Sincalejo, Nuevo Mercado	210	210	210	+
Villavicencio, CAV	190	200	194	+
<b>Huevo rojo extra</b>				
Armenia, Mercar	330	330	330	=
Bogotá, D. C., Corabastos	280	300	293	-
Bogotá, D. C., Paloquemao	270	310	293	+
Bogotá, D. C., Plaza Las Flores	330	340	334	+
Cali, Galería Alameda	287	307	298	=
Cali, La Floresta	297	307	301	=
Cali, Siloé	290	307	299	=
Cúcuta, Cenabastos	258	261	260	+
Ibagué, Plaza La 21	267	333	300	+
Medellín, Central Mayorista de Antioquia	310	320	313	++
Medellín, Plaza Minorista José María Villa	270	290	282	-
Neiva, Surabastos	280	300	290	+
Palmira (Valle del Cauca)	333	350	342	=
Pasto, El Potrerillo	250	267	261	n.d.
Villavicencio, CAV	245	260	254	+
<b>Leche en polvo</b>				
Armenia, Mercar	18.359	23.889	20.635	-
Bogotá, D. C., Corabastos	23.090	23.438	23.264	-
Bucaramanga, Centroabastos	22.951	24.583	23.657	=
Bucaramanga, Mercados del centro	23.889	24.800	24.345	+
Buenaventura (Valle del Cauca)	19.325	23.936	21.733	=
Cali, La Floresta	19.123	21.354	20.239	=
Cali, Santa Helena	19.211	21.962	20.587	=
Cali, Siloé	19.792	24.035	21.231	=
Cartago (Valle del Cauca)	18.333	23.003	20.903	-
Medellín, Central Mayorista de Antioquia	16.025	16.504	16.180	+
Palmira (Valle del Cauca)	19.605	23.333	21.467	-
Pamplona (Norte de Santander)	11.667	11.667	11.667	=
Pasto, El Potrerillo	18.860	18.860	18.860	+
Pereira, Mercasa	23.639	23.639	23.639	=
Popayán, Plaza de mercado del barrio Bolívar	20.000	21.944	20.979	-

Productos y mercados	Pesos por kilogramo			
	Mínimo	Máximo	Medio	Tendencia
<b>Leche en polvo (continuación)</b>				
Tuluá (Valle del Cauca)	19.237	23.411	21.321	-
Villavicencio, CAV	23.351	24.549	24.068	=
<b>Queso campesino</b>				
Armenia, Mercar	11.000	11.000	11.000	-
Bogotá, D. C., Corabastos	7.800	8.000	7.950	=
Bogotá, D. C., Paloquemao	9.000	9.000	9.000	+
Bogotá, D. C., Plaza España	8.000	8.000	8.000	=
Bogotá, D. C., Plaza Las Flores	7.200	7.600	7.367	-
Bucaramanga, Mercados del centro	9.000	9.000	9.000	=
Cali, Galería Alameda	10.000	10.000	10.000	=
Cali, La Floresta	10.000	10.000	10.000	=
Cali, Santa Helena	9.600	9.800	9.725	+
Cali, Siloé	10.000	10.000	10.000	=
Cúcuta, Cenabastos	9.500	10.000	9.750	=
Florencia (Caquetá)	8.800	8.960	8.880	-
Ibagué, Plaza La 21	7.600	9.200	8.200	+
Manizales, Centro Galerías	7.600	8.000	7.800	=
Medellín, Central Mayorista de Antioquia	12.200	12.300	12.267	=
Montería, Mercado del Sur	8.000	8.000	8.000	=
Palmira (Valle del Cauca)	9.500	10.000	9.825	-
Pereira, La 41	10.000	10.000	10.000	=
Tuluá (Valle del Cauca)	9.200	10.400	9.600	=
Villavicencio, CAV	8.000	9.000	8.750	=
<b>Queso Caquetá</b>				
Cali, Galería Alameda	9.400	9.600	9.467	-
Cali, La Floresta	9.200	9.600	9.400	+
Cali, Santa Helena	9.000	10.000	9.375	+
Cali, Siloé	8.600	8.800	8.733	-
Palmira (Valle del Cauca)	10.000	10.000	10.000	=
Popayán, Plaza de mercado del barrio Bolívar	9.000	9.400	9.200	-
Tuluá (Valle del Cauca)	8.200	8.800	8.533	+
<b>Queso costeño</b>				
Armenia, Mercar	7.200	7.600	7.467	-
Barranquilla, Barranquillita	8.200	8.300	8.275	-
Barranquilla, Granabastos	8.200	8.400	8.300	-
Bogotá, D. C., Corabastos	9.500	10.000	9.625	+
Bogotá, D. C., Paloquemao	10.000	11.000	10.667	=
Bogotá, D. C., Plaza España	9.200	10.000	9.733	-
Bogotá, D. C., Plaza Las Flores	9.000	9.600	9.200	-
Bucaramanga, Mercados del centro	9.000	10.000	9.333	=
Buenaventura (Valle del Cauca)	13.000	13.400	13.200	-
Cali, Galería Alameda	9.400	9.600	9.467	-
Cali, La Floresta	9.200	9.600	9.400	+
Cali, Santa Helena	9.000	10.000	9.375	+
Cali, Siloé	8.600	8.800	8.733	-



# BOLETÍN SEMANAL PRECIOS MAYORISTAS

**Cuadro 6.** Mercados mayoristas. Precios de venta de huevos y lácteos (conclusión)  
2018 (7 al 13 de julio)

Productos y mercados	Pesos por kilogramo				Tendencia
	Mínimo	Máximo	Medio		
<b>Queso costeño (continuación)</b>					
Cartagena, Bazurto	10.500	10.800	10.700		+
Cúcuta, Cenabastos	10.000	10.000	10.000		=
Manizales, Centro Galerías	7.500	7.500	7.500		=
Medellín, Central Mayorista de Antioquia	9.000	9.500	9.333		+
Medellín, Plaza Minorista José María Villa	8.500	9.000	8.767		=
Montería, Mercado del Sur	10.000	10.000	10.000		=
Palmira (Valle del Cauca)	10.000	10.000	10.000		=
Pereira, La 41	10.000	10.500	10.250		=
Santa Marta (Magdalena)	6.800	7.200	7.000		+
Sincelejo, Nuevo Mercado	7.600	7.600	7.600		=
Valledupar, Mercado Nuevo	7.500	8.500	8.000		=
Villavicencio, CAV	9.600	10.000	9.900		-
<b>Queso cuajada</b>					
Armenia, Mercar	7.000	7.000	7.000		=
Bogotá, D. C., Corabastos	9.000	9.000	9.000		=
Bogotá, D. C., Paloquemao	9.000	9.000	9.000		+
Bogotá, D. C., Plaza Las Flores	8.000	8.000	8.000		=
Bucaramanga, Mercados del centro	9.000	9.000	9.000		=
Buenaventura (Valle del Cauca)	8.600	9.000	8.800		-
Cali, Galería Alameda	7.200	7.400	7.267		-
Cali, La Floresta	7.000	7.200	7.067		=
Cali, Santa Helena	6.600	6.800	6.725		-
Cali, Siloé	7.000	7.000	7.000		-
Cartago (Valle del Cauca)	7.400	7.600	7.500		=
Cúcuta, Cenabastos	8.500	9.000	8.750		=
Medellín, Central Mayorista de Antioquia	9.300	9.400	9.333		=
<b>TENDENCIAS</b>					
---	-		+		+++
Variación mayor al -20 %	Variación entre 0 % y -10 %		Variación entre 0 % y 10 %		Variación mayor al 20 %
--	=		++		n. d.
Variación entre -10 % y -20 %	Variación igual a 0 %		Variación entre 10 % y 20 %		No determinado

Productos y mercados	Pesos por kilogramo				Tendencia
	Mínimo	Máximo	Medio		
<b>Queso cuajada (continuación)</b>					
Medellín, Plaza Minorista José María Villa	8.000	8.000	8.000		=
Palmira (Valle del Cauca)	7.500	8.000	7.825		-
Pereira, La 41	9.000	9.000	9.000		=
Popayán, Plaza de mercado del barrio Bolívar	9.000	9.200	9.067		=
Tuluá (Valle del Cauca)	6.900	7.000	6.967		=
Villavicencio, CAV	9.600	10.000	9.700		-
<b>Queso doble crema</b>					
Armenia, Mercar	10.500	11.000	10.833		-
Bogotá, D. C., Corabastos	8.000	9.200	8.500		-
Bogotá, D. C., Paloquemao	8.400	9.200	8.933		+
Bogotá, D. C., Plaza España	8.000	9.200	8.667		=
Bogotá, D. C., Plaza Las Flores	8.400	9.600	8.933		-
Bucaramanga, Mercados del centro	10.000	10.000	10.000		=
Buenaventura (Valle del Cauca)	10.000	11.000	10.333		=
Cali, Galería Alameda	11.000	12.000	11.333		=
Cali, La Floresta	10.000	10.000	10.000		=
Cali, Santa Helena	10.000	10.000	10.000		=
Cali, Siloé	10.000	10.000	10.000		=
Cúcuta, Cenabastos	9.500	10.000	9.750		+
Florencia (Caquetá)	9.600	9.600	9.600		-
Ibagué, Plaza La 21	10.400	12.000	11.050		-
Medellín, Central Mayorista de Antioquia	9.600	10.000	9.733		+
Palmira (Valle del Cauca)	10.000	10.000	10.000		=
Popayán, Plaza de mercado del barrio Bolívar	10.200	10.600	10.400		=
Tuluá (Valle del Cauca)	10.800	11.600	11.067		+
Villavicencio, CAV	10.400	10.400	10.400		=

**Cuadro 7.** Mercados mayoristas. Precios de venta de carnes 2018 (7 al 13 de julio)

Productos y mercados	Pesos por kilogramo			
	Mínimo	Máximo	Medio	Tendencia
<b>Alas de pollo con costillar</b>				
Armenia, Mercar	5.200	5.500	5.300	=
Barranquilla, Barranquillita	4.000	4.200	4.050	+
Barranquilla, Granabastos	4.100	4.200	4.167	+
Bogotá, D. C., Frigorífico Ble Ltda.	5.400	5.600	5.500	+
Bogotá, D. C., Frigorífico Guadalupe	4.000	4.500	4.083	+
Bogotá, D. C., Plaza Las Flores	3.200	3.600	3.417	+
Cali, Galería Alameda	3.980	4.400	4.193	=
Cali, Santa Helena	4.400	4.600	4.500	=
Cartagena, Bazurto	4.200	4.300	4.250	=
Florencia (Caquetá)	5.200	5.400	5.300	=
Ibagué, Plaza La 21	4.400	4.800	4.550	=
Montería, Mercado del Sur	4.200	4.800	4.400	-
Neiva, Surabastos	4.000	4.400	4.267	+
Palmira (Valle del Cauca)	4.600	4.800	4.700	-
Santa Marta (Magdalena)	3.500	4.100	3.867	+
Sincelejo, Nuevo Mercado	4.000	4.000	4.000	=
Tuluá (Valle del Cauca)	4.900	5.000	4.967	+
Valledupar, Mercado Nuevo	3.800	4.200	3.933	=
Villavicencio, CAV	4.000	4.600	4.350	-

<b>Alas de pollo sin costillar</b>				
Arauca (Arauca)	5.700	5.700	5.700	=
Armenia, Mercar	5.600	6.000	5.800	-
Bogotá, D. C., Corabastos	5.600	5.800	5.667	-
Bogotá, D. C., Frigorífico Ble Ltda.	6.000	7.000	6.433	-
Bogotá, D. C., Frigorífico Guadalupe	5.800	6.500	6.267	+
Bogotá, D. C., Paloquemao	6.500	7.000	6.833	+
Bogotá, D. C., Plaza Las Flores	5.800	6.000	5.867	+
Bucaramanga, Frigoríficos	5.800	6.600	6.283	-
Cúcuta, Cenabastos	4.600	4.915	4.788	-
Medellín, Central Mayorista de Antioquia	6.000	6.900	6.533	=
Medellín, Plaza Minorista José María Villa	5.400	5.700	5.475	-

<b>Carne de cerdo, brazo con hueso</b>				
Barranquilla, Barranquillita	9.900	10.000	9.975	=
Bogotá, D. C., Frigorífico Ble Ltda.	9.000	9.400	9.167	+
Bogotá, D. C., Frigorífico Guadalupe	8.500	9.000	8.783	-
Bogotá, D. C., Paloquemao	9.000	9.600	9.200	+
Bogotá, D. C., Plaza Las Flores	8.400	9.000	8.767	-
Cartagena, Bazurto	9.200	9.500	9.350	-
Cúcuta, Cenabastos	9.500	10.000	9.750	-
Malambo (Atlántico), Carnes y carnes	10.900	10.900	10.900	-
Montería, Mercado del Sur	10.000	10.000	10.000	=
Sincelejo, Nuevo Mercado	8.000	9.000	8.500	=
Valledupar, Mercado Nuevo	11.000	12.000	11.667	=

Productos y mercados	Pesos por kilogramo			
	Mínimo	Máximo	Medio	Tendencia
<b>Carne de cerdo, brazo sin hueso</b>				
Barranquilla, Barranquillita	11.800	12.000	11.950	+
Bogotá, D. C., Frigorífico Ble Ltda.	9.400	10.000	9.733	-
Bogotá, D. C., Frigorífico Guadalupe	9.000	9.800	9.417	-
Bogotá, D. C., Paloquemao	10.000	11.000	10.467	+
Bogotá, D. C., Plaza Las Flores	9.000	10.000	9.400	-
Buenaventura (Valle del Cauca)	15.000	15.000	15.000	=
Cali, Santa Helena	12.200	12.600	12.375	=
Cartagena, Bazurto	12.500	12.700	12.600	=
Ibagué, Plaza La 21	10.200	11.000	10.650	=
Medellín, Central Mayorista de Antioquia	11.500	11.900	11.733	=
Montería, Mercado del Sur	12.000	12.000	12.000	=
Palmira (Valle del Cauca)	11.000	11.500	11.250	-
Pasto, El Potrerillo	14.000	14.000	14.000	+
Pereira, La 41	12.000	13.000	12.500	=
Popayán, Plaza de mercado del barrio Bolívar	14.000	14.200	14.067	-
Sincelejo, Nuevo Mercado	12.000	12.000	12.000	=
Tuluá (Valle del Cauca)	10.000	11.000	10.667	-
Valledupar, Mercado Nuevo	12.000	13.000	12.667	=
Villavicencio, CAV	10.000	10.000	10.000	-

<b>Carne de cerdo, cabeza de lomo</b>				
Bogotá, D. C., Frigorífico Ble Ltda.	10.000	10.200	10.033	-
Bogotá, D. C., Frigorífico Guadalupe	9.000	10.000	9.633	-
Bogotá, D. C., Paloquemao	9.600	10.000	9.867	+
Bogotá, D. C., Plaza Las Flores	9.900	11.000	10.233	+
Cúcuta, Cenabastos	12.000	12.000	12.000	+
Cúcuta, La Nueva Sexta	10.000	11.000	10.500	-
Ibagué, Plaza La 21	9.600	11.000	10.150	=
Villavicencio, CAV	10.000	10.000	10.000	-

<b>Carne de cerdo, costilla</b>				
Barranquilla, Barranquillita	9.900	10.100	10.000	+
Bogotá, D. C., Frigorífico Ble Ltda.	12.000	13.000	12.500	++
Bogotá, D. C., Frigorífico Guadalupe	10.000	10.500	10.167	-
Bogotá, D. C., Paloquemao	11.000	11.600	11.200	-
Bogotá, D. C., Plaza Las Flores	10.600	11.000	10.883	+
Buenaventura (Valle del Cauca)	13.000	14.000	13.667	=
Cali, Santa Helena	9.200	9.500	9.350	=
Cartagena, Bazurto	9.300	9.500	9.400	=
Cúcuta, Cenabastos	11.000	12.000	11.500	=
Cúcuta, La Nueva Sexta	10.000	11.000	10.500	-
Florencia (Caquetá)	14.000	14.000	14.000	=
Ibagué, Plaza La 21	11.000	12.900	11.925	=
Malambo (Atlántico), Carnes y carnes	12.000	12.000	12.000	=
Manizales, Centro Galerías	11.000	13.000	12.000	=

# BOLETÍN SEMANAL PRECIOS MAYORISTAS

**Cuadro 7.** Mercados mayoristas. Precios de venta de carnes (continuación)  
2018 (7 al 13 de julio)

Productos y mercados	Pesos por kilogramo			
	Mínimo	Máximo	Medio	Tendencia
<b>Carne de cerdo, costilla (continuación)</b>				
Medellín, Central Mayorista de Antioquia	14.000	14.300	14.183	=
Medellín, Plaza Minorista José María Villa	13.000	14.000	13.513	=
Montería, Mercado del Sur	10.000	10.500	10.167	=
Palmira (Valle del Cauca)	10.000	11.000	10.500	+
Pasto, El Potrerillo	12.000	13.000	12.250	-
Pereira, La 41	14.000	14.000	14.000	+
Popayán, Plaza de mercado del barrio Bolívar	9.600	9.800	9.667	-
Tuluá (Valle del Cauca)	10.500	11.500	11.000	=
Tunja, Complejo de Servicios del Sur	12.000	12.000	12.000	=
Valledupar, Mercado Nuevo	12.000	13.000	12.667	=
Villavicencio, CAV	10.000	10.500	10.375	=
<b>Carne de cerdo en canal</b>				
Bogotá, D. C., Frigorífico Guadalupe	6.880	6.880	6.880	n.d.
Ibagué, Plaza La 21	6.800	7.280	7.054	=
Malambo (Atlántico), Carnes y carnes	8.500	8.500	8.500	=
Pereira, La 41	6.700	6.800	6.750	+
Popayán, Plaza de mercado del barrio Bolívar	7.200	7.200	7.200	-
<b>Carne de cerdo, espinazo</b>				
Buenaventura (Valle del Cauca)	9.600	10.000	9.867	=
Cali, Santa Helena	6.200	6.400	6.325	+
Cúcuta, Cenabastos	4.000	4.000	4.000	=
Ibagué, Plaza La 21	3.000	5.000	4.000	=
Manizales, Centro Galerías	6.000	7.000	6.500	=
Medellín, Central Mayorista de Antioquia	4.800	6.500	5.767	=
Medellín, Plaza Minorista José María Villa	6.000	6.690	6.323	=
Montería, Mercado del Sur	10.000	10.000	10.000	+
Palmira (Valle del Cauca)	6.000	6.000	6.000	=
Pasto, El Potrerillo	6.800	6.800	6.800	-
Pereira, La 41	8.000	8.000	8.000	=
Popayán, Plaza de mercado del barrio Bolívar	6.800	6.800	6.800	=
Tuluá (Valle del Cauca)	6.000	7.000	6.333	=
Tunja, Complejo de Servicios del Sur	8.000	8.000	8.000	-
<b>Carne de cerdo, lomo con hueso</b>				
Barranquilla, Barranquillita	9.900	10.000	9.975	=
Cartagena, Bazurto	9.300	9.500	9.400	=
Cúcuta, Cenabastos	12.000	12.000	12.000	=

Productos y mercados	Pesos por kilogramo			
	Mínimo	Máximo	Medio	Tendencia
<b>Carne de cerdo, lomo con hueso (continuación)</b>				
Cúcuta, La Nueva Sexta	11.000	11.500	11.250	-
Malambo (Atlántico), Carnes y carnes	11.900	11.900	11.900	-
Montería, Mercado del Sur	10.000	10.000	10.000	=
Sincelejo, Nuevo Mercado	8.000	9.000	8.500	=
Valledupar, Mercado Nuevo	10.000	10.000	10.000	=
<b>Carne de cerdo, lomo sin hueso</b>				
Barranquilla, Barranquillita	11.800	12.000	11.950	=
Bogotá, D. C., Frigorífico Ble Ltda.	13.000	14.000	13.333	+
Bogotá, D. C., Frigorífico Guadalupe	12.800	13.000	12.900	-
Bogotá, D. C., Paloquemao	12.400	13.000	12.800	+
Bogotá, D. C., Plaza Las Flores	12.000	13.000	12.417	-
Buenaventura (Valle del Cauca)	16.000	17.000	16.667	=
Cali, Santa Helena	14.200	14.500	14.350	=
Cartagena, Bazurto	12.500	12.700	12.600	=
Cúcuta, Cenabastos	12.000	13.000	12.500	-
Cúcuta, La Nueva Sexta	12.000	12.000	12.000	=
Florencia (Caquetá)	14.000	14.000	14.000	=
Ibagué, Plaza La 21	12.400	13.900	13.025	=
Malambo (Atlántico), Carnes y carnes	14.300	14.300	14.300	-
Manizales, Centro Galerías	13.000	16.000	14.667	=
Medellín, Central Mayorista de Antioquia	15.200	15.500	15.400	=
Medellín, Plaza Minorista José María Villa	14.000	16.240	14.960	=
Montería, Mercado del Sur	14.000	14.000	14.000	=
Palmira (Valle del Cauca)	14.000	14.200	14.150	-
Pasto, El Potrerillo	14.000	15.000	14.500	-
Pereira, La 41	15.000	16.000	15.500	+
Popayán, Plaza de mercado del barrio Bolívar	16.400	16.600	16.533	-
Sincelejo, Nuevo Mercado	12.000	13.000	12.500	=
Tuluá (Valle del Cauca)	14.000	15.000	14.400	=
Tunja, Complejo de Servicios del Sur	12.000	12.000	12.000	-
Valledupar, Mercado Nuevo	16.000	16.000	16.000	=
<b>Carne de cerdo, pernil con hueso</b>				
Barranquilla, Barranquillita	10.500	10.600	10.550	-
Bogotá, D. C., Frigorífico Guadalupe	9.000	9.500	9.167	-
Bogotá, D. C., Plaza Las Flores	9.500	10.000	9.817	+
Cartagena, Bazurto	9.300	9.500	9.400	=
Cúcuta, Cenabastos	9.500	10.000	9.750	-
Cúcuta, La Nueva Sexta	9.500	10.000	9.750	-
Ibagué, Plaza La 21	10.000	11.000	10.650	=
Malambo (Atlántico), Carnes y carnes	12.000	12.000	12.000	=

**Cuadro 7.** Mercados mayoristas. Precios de venta de carnes (continuación)  
2018 (7 al 13 de julio)

Productos y mercados	Pesos por kilogramo			
	Mínimo	Máximo	Medio	Tendencia
<b>Carne de cerdo, pernil con hueso (continuación)</b>				
Montería, Mercado del Sur	10.000	10.000	10.000	=
Sincelejo, Nuevo Mercado	9.000	9.000	9.000	=
Valledupar, Mercado Nuevo	11.000	12.000	11.667	=
Villavicencio, CAV	10.000	10.000	10.000	-
<b>Carne de cerdo, pernil sin hueso</b>				
Bogotá, D. C., Frigorífico Ble Ltda.	10.000	10.800	10.450	-
Bogotá, D. C., Frigorífico Guadalupe	9.600	10.000	9.933	-
Bogotá, D. C., Plaza Las Flores	9.800	11.000	10.217	+
Buenaventura (Valle del Cauca)	15.000	15.000	15.000	=
Cali, Santa Helena	12.400	12.600	12.525	+
Cartagena, Bazaruto	12.500	12.700	12.600	=
Cúcuta, Cenabastos	10.000	12.000	11.000	-
Cúcuta, La Nueva Sexta	11.000	11.000	11.000	-
Ibagué, Plaza La 21	11.200	12.000	11.575	=
Malambo (Atlántico), Carnes y carnes	14.000	14.000	14.000	=
Manizales, Centro Galerías	12.000	13.000	12.333	=
Medellín, Central Mayorista de Antioquia	12.700	13.540	13.047	=
Medellín, Plaza Minorista José María Villa	11.000	14.575	12.494	=
Montería, Mercado del Sur	13.000	13.000	13.000	=
Palmira (Valle del Cauca)	12.000	12.500	12.375	-
Pasto, El Potrerillo	15.000	15.000	15.000	+
Pereira, La 41	13.000	14.000	13.500	+
Popayán, Plaza de mercado del barrio Bolívar	14.000	14.200	14.067	-
Sincelejo, Nuevo Mercado	12.000	12.000	12.000	=
Tuluá (Valle del Cauca)	12.000	13.000	12.667	=
Tunja, Complejo de Servicios del Sur	12.000	12.000	12.000	+
Villavicencio, CAV	11.000	11.000	11.000	-
<b>Carne de cerdo, tocina plancha</b>				
Manizales, Centro Galerías	11.000	12.000	11.333	=
<b>Carne de cerdo, tocino barriga (continuación)</b>				
Bogotá, D. C., Frigorífico Ble Ltda.	9.800	10.400	10.067	+
Bogotá, D. C., Frigorífico Guadalupe	9.000	10.000	9.500	-
Bogotá, D. C., Plaza Las Flores	9.300	9.800	9.550	-
Florencia (Caquetá)	10.000	10.000	10.000	=
Ibagué, Plaza La 21	7.000	7.600	7.200	=
Medellín, Central Mayorista de Antioquia	13.700	14.300	14.100	=
Medellín, Plaza Minorista José María Villa	11.000	13.800	12.833	=
Palmira (Valle del Cauca)	10.000	10.000	10.000	=
Pasto, El Potrerillo	6.000	6.000	6.000	-
<b>Carne de cerdo, tocino barriga (continuación)</b>				
Pereira, La 41	11.000	12.000	11.500	+
Popayán, Plaza de mercado del barrio Bolívar	6.000	6.000	6.000	-
Tunja, Complejo de Servicios del Sur	8.000	8.000	8.000	=
<b>Carne de cerdo, tocino papada</b>				
Bogotá, D. C., Frigorífico Ble Ltda.	7.000	7.000	7.000	+
Bogotá, D. C., Frigorífico Guadalupe	5.500	6.000	5.883	=
Bogotá, D. C., Plaza Las Flores	7.500	8.000	7.725	+
Buenaventura (Valle del Cauca)	7.800	8.000	7.933	=
Cali, Santa Helena	6.400	6.600	6.525	+
Cúcuta, Cenabastos	7.000	8.000	7.500	+
Cúcuta, La Nueva Sexta	7.500	8.000	7.750	+
Ibagué, Plaza La 21	6.800	7.500	7.050	=
Manizales, Centro Galerías	8.000	9.000	8.333	=
Medellín, Central Mayorista de Antioquia	7.400	9.000	8.133	=
Medellín, Plaza Minorista José María Villa	7.800	12.600	9.250	=
Pereira, La 41	10.000	10.000	10.000	=
Tuluá (Valle del Cauca)	7.500	8.200	7.900	+
<b>Carne de res, bola de brazo</b>				
Barranquilla, Barranquillita	15.000	15.800	15.500	+
Barranquilla, Granabastos	15.600	17.000	16.200	-
Bogotá, D. C., Paloquehao	14.000	14.600	14.200	-
Bucaramanga, Frigoríficos Buenaventura (Valle del Cauca)	16.700	18.130	17.415	=
Buenaventura (Valle del Cauca)	16.000	17.000	16.333	=
Cali, Santa Helena	15.000	15.600	15.325	-
Cartagena, Bazaruto	14.000	14.500	14.375	=
Cúcuta, Cenabastos	12.000	12.500	12.167	=
Cúcuta, La Nueva Sexta	12.000	14.000	13.000	+
Ibagué, Plaza La 21	14.000	16.000	14.600	=
Malambo (Atlántico), Carnes y carnes	15.100	15.100	15.100	+
Manizales, Centro Galerías	12.000	15.000	13.333	=
Medellín, Central Mayorista de Antioquia	18.200	19.000	18.567	=
Montería, Frigosinú	13.000	13.000	13.000	=
Montería, Mercado del Sur	14.000	14.000	14.000	=
Palmira (Valle del Cauca)	15.800	16.400	16.100	-
Pasto, El Potrerillo	15.000	15.000	15.000	+
Pereira, La 41	14.000	16.000	15.000	=
Popayán, Plaza de mercado del barrio Bolívar	16.000	16.000	16.000	-
Sincelejo, Nuevo Mercado	15.000	15.000	15.000	=
Tuluá (Valle del Cauca)	16.500	17.000	16.733	=
Valledupar, Mercado Nuevo	15.000	17.000	16.000	=

# BOLETÍN SEMANAL PRECIOS MAYORISTAS

**Cuadro 7.** Mercados mayoristas. Precios de venta de carnes (continuación)  
2018 (7 al 13 de julio)

Productos y mercados	Pesos por kilogramo				Tendencia	Productos y mercados	Pesos por kilogramo				Tendencia
	Mínimo	Máximo	Medio				Mínimo	Máximo	Medio		
<b>Carne de res, bola de pierna</b>						<b>Carne de res, bola (continuación)</b>					
Barranquilla, Barranquillita	14.500	14.600	14.525		+	Sincelejo, Nuevo Mercado	15.000	15.000	15.000		=
Barranquilla, Granabastos	16.000	17.000	16.333		=	Valledupar, Mercado Nuevo	15.000	17.000	16.000		=
Bogotá, D. C., Frigorífico Ble Ltda.	14.000	14.200	14.100		-	Villavicencio, CAV	14.000	15.000	14.750		=
Bogotá, D. C., Frigorífico Guadalupe	14.000	14.400	14.250		+						
Bogotá, D. C., Paloquemao	15.000	16.000	15.333		+	<b>Carne de res, cadera</b>					
Bucaramanga, Frigoríficos	18.200	18.880	18.540		-	Barranquilla, Barranquillita	15.500	15.800	15.650		+
Buenaventura (Valle del Cauca)	15.600	16.000	15.867		=	Barranquilla, Granabastos	16.000	17.200	16.733		=
Cali, Santa Helena	15.300	15.600	15.450		=	Bogotá, D. C., Frigorífico Ble Ltda.	14.000	14.200	14.100		-
Cartagena, Bazurto	14.000	14.500	14.375		=	Bogotá, D. C., Frigorífico Guadalupe	14.000	14.400	14.250		+
Cúcuta, Cenabastos	12.000	13.000	12.500		-	Bogotá, D. C., Paloquemao	15.000	16.000	15.333		+
Cúcuta, La Nueva Sexta	13.000	14.000	13.667		+	Bucaramanga, Frigoríficos	19.060	19.500	19.280		=
Florencia (Caquetá)	15.000	15.000	15.000		=	Buenaventura (Valle del Cauca)	16.000	17.000	16.533		=
Ibagué, Plaza La 21	14.000	16.000	14.600		=	Cali, Santa Helena	14.700	14.900	14.775		-
Malambo (Atlántico), Carnes y carnes	17.000	17.000	17.000		=	Cartagena, Bazurto	14.000	14.500	14.375		=
Manizales, Centro Galerías	15.000	15.000	15.000		=	Cúcuta, Cenabastos	12.000	13.000	12.667		-
Medellín, Central Mayorista de Antioquia	18.200	19.000	18.567		=	Ibagué, Plaza La 21	14.600	15.900	15.075		+
Medellín, Plaza Minorista José María Villa	17.300	20.550	18.388		+	Malambo (Atlántico), Carnes y carnes	16.900	16.900	16.900		-
Montería, Mercado del Sur	15.000	15.000	15.000		+	Manizales, Centro Galerías	15.000	16.000	15.667		=
Palmira (Valle del Cauca)	16.000	16.400	16.250		-	Medellín, Central Mayorista de Antioquia	18.200	19.000	18.567		=
Pasto, El Potrerillo	15.000	15.000	15.000		=	Medellín, Plaza Minorista José María Villa	17.300	21.850	18.813		+
Pereira, La 41	16.000	16.000	16.000		=	Montería, Frigosinú	15.500	15.500	15.500		=
Popayán, Plaza de mercado del barrio Bolívar	16.000	16.000	16.000		-	Montería, Mercado del Sur	15.000	15.000	15.000		+
Sincelejo, Nuevo Mercado	15.000	15.000	15.000		=	Palmira (Valle del Cauca)	15.600	16.400	16.000		-
Tuluá (Valle del Cauca)	16.500	17.000	16.733		=	Pasto, El Potrerillo	15.000	15.000	15.000		=
Valledupar, Mercado Nuevo	15.000	17.000	16.000		=	Pereira, La 41	16.000	16.000	16.000		=
Villavicencio, CAV	14.000	15.000	14.750		=	Popayán, Plaza de mercado del barrio Bolívar	15.000	15.100	15.033		-
<b>Carne de res, bota</b>						Sincelejo, Nuevo Mercado	15.000	15.000	15.000		=
Barranquilla, Barranquillita	14.000	14.300	14.150		=	Tuluá (Valle del Cauca)	16.400	17.000	16.700		=
Barranquilla, Granabastos	16.000	17.200	16.733		=	Valledupar, Mercado Nuevo	15.000	17.000	16.000		=
Bogotá, D. C., Frigorífico Ble Ltda.	14.000	14.200	14.100		-	Villavicencio, CAV	14.000	15.000	14.750		=
Bogotá, D. C., Frigorífico Guadalupe	14.000	14.400	14.250		+	<b>Carne de res, centro de pierna</b>					
Bogotá, D. C., Paloquemao	15.000	16.000	15.333		+	Barranquilla, Barranquillita	12.000	12.200	12.125		=
Bucaramanga, Frigoríficos	16.700	16.900	16.800		=	Barranquilla, Granabastos	15.600	17.000	16.200		=
Cartagena, Bazurto	14.000	14.500	14.375		=	Bogotá, D. C., Frigorífico Ble Ltda.	14.000	14.200	14.100		-
Cúcuta, Cenabastos	13.000	13.000	13.000		=	Bogotá, D. C., Frigorífico Guadalupe	14.000	14.400	14.250		+
Ibagué, Plaza La 21	14.000	15.900	14.625		=	Bogotá, D. C., Paloquemao	15.000	16.000	15.333		+
Malambo (Atlántico), Carnes y carnes	17.000	17.000	17.000		=	Bucaramanga, Frigoríficos	18.300	19.230	18.765		=
Manizales, Centro Galerías	14.000	15.000	14.667		+	Cartagena, Bazurto	14.000	14.500	14.375		=
Medellín, Central Mayorista de Antioquia	18.200	19.000	18.567		=	Cúcuta, Cenabastos	12.500	13.000	12.833		=
Medellín, Plaza Minorista José María Villa	16.800	20.800	18.325		+	Cúcuta, La Nueva Sexta	13.000	14.000	13.667		+
Montería, Frigosinú	13.600	13.600	13.600		=	Ibagué, Plaza La 21	14.400	16.700	15.225		=
Montería, Mercado del Sur	12.000	12.000	12.000		-	Malambo (Atlántico), Carnes y carnes	15.200	15.200	15.200		=
						Manizales, Centro Galerías	16.000	18.000	16.667		=

**Cuadro 7.** Mercados mayoristas. Precios de venta de carnes (continuación)  
2018 (7 al 13 de julio)

Productos y mercados	Pesos por kilogramo			
	Mínimo	Máximo	Medio	Tendencia
<b>Carne de res, centro de pierna (continuación)</b>				
Medellín, Central Mayorista de Antioquia	18.200	19.000	18.567	-
Medellín, Plaza Minorista José María Villa	17.300	22.500	18.975	+
Montería, Frigosinú	15.500	15.500	15.500	=
Montería, Mercado del Sur	15.000	15.000	15.000	+
Pereira, La 41	16.000	16.000	16.000	=
Sincedejo, Nuevo Mercado	15.000	15.000	15.000	=
Valledupar, Mercado Nuevo	15.000	17.000	16.000	=
Villavicencio, CAV	14.000	15.000	14.750	=
<b>Carne de res, chatas</b>				
Barranquilla, Barranquillita	16.400	16.800	16.600	+
Barranquilla, Granabastos	17.000	18.400	17.933	=
Bogotá, D. C., Frigorífico Ble Ltda.	17.500	17.600	17.517	-
Bogotá, D. C., Frigorífico Guadalupe	17.000	17.700	17.367	+
Bogotá, D. C., Paloquemao	20.000	20.400	20.133	+
Bucaramanga, Frigoríficos	28.150	28.300	28.225	=
Cali, Santa Helena	15.200	15.400	15.275	-
Cartagena, Bazaruto	14.000	14.500	14.375	=
Cúcuta, Cenabastos	15.000	16.000	15.333	=
Cúcuta, La Nueva Sexta	16.000	17.000	16.333	+
Ibagué, Plaza La 21	17.000	19.000	18.225	=
Malambo (Atlántico), Carnes y carnes	20.000	20.000	20.000	=
Medellín, Central Mayorista de Antioquia	24.200	25.700	24.933	-
Medellín, Plaza Minorista José María Villa	21.500	27.900	24.725	=
Montería, Frigosinú	18.000	18.000	18.000	=
Montería, Mercado del Sur	16.000	16.000	16.000	+
Palmira (Valle del Cauca)	18.000	18.000	18.000	+
Pasto, El Potrerillo	14.000	15.000	14.500	-
Pereira, La 41	17.000	19.000	18.000	-
Popayán, Plaza de mercado del barrio Bolívar	16.400	16.600	16.533	-
Sincedejo, Nuevo Mercado	15.000	15.000	15.000	=
Tuluá (Valle del Cauca)	19.000	19.500	19.167	=
Valledupar, Mercado Nuevo	17.000	18.000	17.333	=
Villavicencio, CAV	15.000	16.000	15.750	=
<b>Carne de res, cogote</b>				
Bogotá, D. C., Frigorífico Ble Ltda.	10.600	11.000	10.933	-
Bogotá, D. C., Frigorífico Guadalupe	10.200	10.500	10.450	=
Bogotá, D. C., Paloquemao	11.000	11.200	11.067	+
Bucaramanga, Frigoríficos	14.610	14.800	14.705	=
Ibagué, Plaza La 21	6.400	7.900	7.075	=
Manizales, Centro Galerías	10.000	11.000	10.667	=
Montería, Frigosinú	11.500	11.500	11.500	=
Montería, Mercado del Sur	12.000	12.000	12.000	=

Productos y mercados	Pesos por kilogramo			
	Mínimo	Máximo	Medio	Tendencia
<b>Carne de res, cogote (continuación)</b>				
Pereira, La 41	11.000	12.000	11.500	=
<b>Carne de res, costilla</b>				
Barranquilla, Barranquillita	7.200	7.400	7.275	-
Bogotá, D. C., Frigorífico Ble Ltda.	10.800	11.000	10.967	-
Bogotá, D. C., Frigorífico Guadalupe	10.500	11.000	10.850	-
Bogotá, D. C., Paloquemao	11.600	12.000	11.867	+
Bucaramanga, Frigoríficos	17.200	17.800	17.500	=
Buenaventura (Valle del Cauca)	10.000	10.000	10.000	=
Cali, Santa Helena	7.000	7.400	7.225	=
Cartagena, Bazaruto	6.300	6.500	6.450	=
Cúcuta, Cenabastos	9.000	12.000	10.000	+
Cúcuta, La Nueva Sexta	9.000	9.500	9.167	=
Ibagué, Plaza La 21	7.900	8.400	8.075	=
Malambo (Atlántico), Carnes y carnes	8.400	8.400	8.400	=
Manizales, Centro Galerías	7.000	8.000	7.667	=
Medellín, Central Mayorista de Antioquia	9.200	12.700	10.967	=
Medellín, Plaza Minorista José María Villa	7.500	8.950	7.913	+
Montería, Frigosinú	6.500	6.500	6.500	=
Montería, Mercado del Sur	6.000	6.000	6.000	-
Pasto, El Potrerillo	10.000	11.000	10.750	+
Pereira, La 41	6.000	7.000	6.500	=
Popayán, Plaza de mercado del barrio Bolívar	7.000	7.000	7.000	=
Valledupar, Mercado Nuevo	9.000	10.000	9.333	=
Villavicencio, CAV	10.000	10.000	10.000	=
<b>Carne de res en canal</b>				
Ibagué, Plaza La 21	8.800	9.200	8.980	=
Malambo (Atlántico), Carnes y carnes	8.800	8.800	8.800	=
Montería, Mercado del Sur	8.200	8.200	8.200	-
Popayán, Plaza de mercado del barrio Bolívar	8.000	8.200	8.100	-
<b>Carne de res, falda</b>				
Barranquilla, Barranquillita	11.300	11.500	11.425	+
Barranquilla, Granabastos	14.000	15.000	14.333	=
Bogotá, D. C., Frigorífico Ble Ltda.	11.000	12.000	11.500	+
Bogotá, D. C., Frigorífico Guadalupe	11.000	12.000	11.283	-
Bogotá, D. C., Paloquemao	13.000	14.000	13.333	+
Buenaventura (Valle del Cauca)	14.000	14.000	14.000	=
Cali, Santa Helena	7.600	7.800	7.675	-
Cartagena, Bazaruto	11.500	11.800	11.575	=
Cúcuta, Cenabastos	11.500	12.000	11.833	+
Cúcuta, La Nueva Sexta	12.000	12.000	12.000	=
Ibagué, Plaza La 21	12.000	13.900	12.725	-



**Cuadro 7.** Mercados mayoristas. Precios de venta de carnes (continuación)  
2018 (7 al 13 de julio)

Productos y mercados	Pesos por kilogramo				Tendencia	Productos y mercados	Pesos por kilogramo				Tendencia
	Mínimo	Máximo	Medio				Mínimo	Máximo	Medio		
<b>Carne de res, falda (continuación)</b>						<b>Carne de res, lomo fino (continuación)</b>					
Malambo (Atlántico), Carnes y carnes	14.200	14.200	14.200		+	Pasto, El Potrerillo	16.000	16.000	16.000		+
Manizales, Centro Galerías	9.000	11.000	9.667		=	Pereira, La 41	19.000	19.000	19.000		=
Medellín, Central Mayorista de Antioquia	16.700	18.000	17.367		=	Popayán, Plaza de mercado del barrio Bolívar	18.600	18.800	18.667		-
Medellín, Plaza Minorista José María Villa	16.400	17.900	16.825		+	Sincelejo, Nuevo Mercado	16.000	16.000	16.000		=
Montería, Frigosinú	11.500	11.500	11.500		=	Tuluá (Valle del Cauca)	28.000	29.000	28.500		=
Montería, Mercado del Sur	9.500	10.000	9.875		++	Valledupar, Mercado Nuevo	18.000	20.000	18.667		=
Palmira (Valle del Cauca)	9.000	10.000	9.625		+	Villavicencio, CAV	19.000	20.000	19.750		=
Pasto, El Potrerillo	12.000	13.000	12.500		+	<b>Carne de res molida, murillo</b>					
Pereira, La 41	11.000	12.000	11.500		=	Bogotá, D. C., Frigorífico Ble Ltda.	9.800	10.600	10.167		+
Popayán, Plaza de mercado del barrio Bolívar	9.000	9.000	9.000		=	Bogotá, D. C., Frigorífico Guadalupe	10.000	10.700	10.233		-
Tuluá (Valle del Cauca)	9.000	10.000	9.333		=	Bogotá, D. C., Paloquemao	11.000	12.000	11.667		=
<b>Carne de res, lomo de brazo</b>						Bucaramanga, Frigoríficos	13.400	13.400	13.400		=
Bogotá, D. C., Paloquemao	14.000	15.000	14.333		+	Cúcuta, Cenabastos	11.000	11.500	11.333		+
Cúcuta, Cenabastos	12.000	12.000	12.000		+	Cúcuta, La Nueva Sexta	10.000	12.000	11.333		+
Cúcuta, La Nueva Sexta	12.000	12.000	12.000		=	Florencia (Caquetá)	10.000	10.000	10.000		=
Montería, Frigosinú	11.500	11.500	11.500		=	Ibagué, Plaza La 21	9.400	11.000	10.300		=
Montería, Mercado del Sur	13.000	13.000	13.000		-	Villavicencio, CAV	11.000	12.000	11.250		=
Pasto, El Potrerillo	13.000	15.000	14.500		+	<b>Carne de res, morrillo</b>					
Pereira, La 41	14.000	15.000	14.500		=	Bogotá, D. C., Frigorífico Ble Ltda.	11.000	11.400	11.133		+
Popayán, Plaza de mercado del barrio Bolívar	16.000	16.000	16.000		-	Bogotá, D. C., Frigorífico Guadalupe	11.000	11.500	11.150		+
Sincelejo, Nuevo Mercado	11.000	11.000	11.000		=	Bogotá, D. C., Paloquemao	13.600	14.000	13.867		+
Valledupar, Mercado Nuevo	16.000	16.000	16.000		=	Bucaramanga, Frigoríficos	11.580	13.200	12.390		=
<b>Carne de res, lomo fino</b>						Buenaventura (Valle del Cauca)	12.000	13.000	12.500		=
Barranquilla, Barranquillita	24.300	24.500	24.400		-	Cali, Santa Helena	12.000	12.400	12.225		+
Bogotá, D. C., Frigorífico Ble Ltda.	23.000	24.000	23.250		+	Cúcuta, Cenabastos	11.500	12.000	11.833		=
Bogotá, D. C., Frigorífico Guadalupe	22.500	23.500	22.833		+	Cúcuta, La Nueva Sexta	10.000	12.000	11.333		-
Bogotá, D. C., Paloquemao	24.000	24.000	24.000		=	Florencia (Caquetá)	12.000	12.000	12.000		=
Bucaramanga, Frigoríficos	40.600	41.100	40.850		=	Ibagué, Plaza La 21	10.000	11.900	10.675		=
Buenaventura (Valle del Cauca)	20.000	21.000	20.667		=	Malambo (Atlántico), Carnes y carnes	13.200	13.200	13.200		+
Cartagena, Bazurto	17.000	18.000	17.750		=	Medellín, Central Mayorista de Antioquia	14.500	16.600	15.700		=
Cúcuta, Cenabastos	15.000	16.000	15.667		-	Montería, Frigosinú	11.500	11.500	11.500		=
Cúcuta, La Nueva Sexta	16.000	17.000	16.333		+	Montería, Mercado del Sur	12.000	12.000	12.000		=
Ibagué, Plaza La 21	21.000	23.000	22.000		=	Palmira (Valle del Cauca)	13.400	13.600	13.500		+
Malambo (Atlántico), Carnes y carnes	24.300	24.300	24.300		-	Pasto, El Potrerillo	12.000	12.000	12.000		+
Manizales, Centro Galerías	16.000	18.000	17.000		=	Pereira, La 41	14.000	14.000	14.000		=
Medellín, Central Mayorista de Antioquia	33.400	36.200	34.533		=	Popayán, Plaza de mercado del barrio Bolívar	12.000	12.200	12.133		-
Medellín, Plaza Minorista José María Villa	29.500	39.850	33.213		+	Tuluá (Valle del Cauca)	13.000	13.200	13.067		=
Montería, Frigosinú	28.800	28.800	28.800		=	Villavicencio, CAV	11.000	12.000	11.250		=
Montería, Mercado del Sur	20.000	20.000	20.000		-	<b>Carne de res, muchacho</b>					
Palmira (Valle del Cauca)	19.000	20.000	19.500		+	Barranquilla, Barranquillita	14.400	14.500	14.475		+
						Barranquilla, Granabastos	16.000	17.000	16.333		=
						Bogotá, D. C., Paloquemao	16.000	17.000	16.467		+
						Bucaramanga, Frigoríficos	20.500	21.000	20.750		=

**Cuadro 7.** Mercados mayoristas. Precios de venta de carnes (continuación)  
2018 (7 al 13 de julio)

Productos y mercados	Pesos por kilogramo			
	Mínimo	Máximo	Medio	Tendencia
<b>Carne de res, muchacho (continuación)</b>				
Buenaventura (Valle del Cauca)	16.000	16.000	16.000	=
Cali, Santa Helena	14.200	14.500	14.350	=
Cartagena, Bazaruto	14.500	14.500	14.500	+
Cúcuta, Cenabastos	12.500	13.000	12.833	=
Cúcuta, La Nueva Sexta	13.000	14.000	13.667	+
Ibagué, Plaza La 21	14.400	16.300	15.300	+
Malambo (Atlántico), Carnes y carnes	17.000	17.000	17.000	=
Manizales, Centro Galerías	14.000	16.000	15.333	=
Medellín, Central Mayorista de Antioquia	18.200	19.000	18.567	=
Medellín, Plaza Minorista José María Villa	16.800	20.800	18.275	+
Montería, Frigosinú	13.600	13.600	13.600	=
Montería, Mercado del Sur	15.000	15.000	15.000	=
Palmira (Valle del Cauca)	15.800	16.000	15.850	-
Pasto, El Potrerillo	15.000	15.000	15.000	=
Pereira, La 41	16.000	16.000	16.000	=
Popayán, Plaza de mercado del barrio Bolívar	16.400	16.700	16.500	+
Sincelejo, Nuevo Mercado	15.000	15.000	15.000	=
Tuluá (Valle del Cauca)	15.500	16.000	15.700	-
Valledupar, Mercado Nuevo	15.000	17.000	16.000	=
Villavicencio, CAV	14.000	15.000	14.750	=

**Carne de res, murillo**

Bogotá, D. C., Frigorífico Ble Ltda.	9.000	10.600	9.883	-
Bogotá, D. C., Frigorífico Guadalupe	10.000	10.400	10.200	-
Bogotá, D. C., Paloquemao	11.000	12.000	11.667	=
Bucaramanga, Frigoríficos	13.400	13.400	13.400	=
Cúcuta, Cenabastos	11.000	11.500	11.333	+
Cúcuta, La Nueva Sexta	10.000	12.000	11.333	+
Ibagué, Plaza La 21	10.000	11.000	10.675	=
Manizales, Centro Galerías	11.000	13.000	12.333	=
Medellín, Central Mayorista de Antioquia	13.300	15.200	14.167	=
Montería, Frigosinú	11.500	11.500	11.500	=
Montería, Mercado del Sur	10.000	11.000	10.500	=
Villavicencio, CAV	11.000	12.000	11.500	=

**Carne de res, paletero**

Bogotá, D. C., Paloquemao	14.000	14.000	14.000	+
Cúcuta, Cenabastos	12.000	12.000	12.000	+
Cúcuta, La Nueva Sexta	12.000	12.000	12.000	=
Ibagué, Plaza La 21	11.000	13.000	12.200	+
Malambo (Atlántico), Carnes y carnes	12.100	12.100	12.100	=
Manizales, Centro Galerías	12.000	13.000	12.333	=
Medellín, Central Mayorista de Antioquia	16.700	18.000	17.367	=

Productos y mercados	Pesos por kilogramo			
	Mínimo	Máximo	Medio	Tendencia
<b>Carne de res, paletero (continuación)</b>				
Montería, Frigosinú	12.000	12.000	12.000	=
Montería, Mercado del Sur	14.000	14.000	14.000	+
Pereira, La 41	14.000	15.000	14.500	=
Sincelejo, Nuevo Mercado	13.000	13.000	13.000	=
Valledupar, Mercado Nuevo	13.000	14.000	13.333	=

**Carne de res, pecho**

Bogotá, D. C., Frigorífico Ble Ltda.	11.000	11.500	11.217	-
Bogotá, D. C., Frigorífico Guadalupe	11.000	11.500	11.233	-
Bogotá, D. C., Paloquemao	13.600	14.000	13.867	+
Bucaramanga, Frigoríficos	14.150	14.500	14.325	=
Buenaventura (Valle del Cauca)	14.000	14.000	14.000	=
Cali, Santa Helena	13.600	13.800	13.675	=
Cúcuta, Cenabastos	11.500	12.000	11.833	=
Cúcuta, La Nueva Sexta	12.000	12.000	12.000	=
Ibagué, Plaza La 21	12.600	13.900	13.075	=
Manizales, Centro Galerías	12.000	12.000	12.000	=
Medellín, Central Mayorista de Antioquia	13.700	15.000	14.300	=
Medellín, Plaza Minorista José María Villa	12.300	14.650	13.713	+
Montería, Frigosinú	11.500	11.500	11.500	=
Montería, Mercado del Sur	12.000	12.000	12.000	-
Palmira (Valle del Cauca)	13.600	13.600	13.600	+
Pasto, El Potrerillo	12.000	13.000	12.250	+
Pereira, La 41	12.000	13.000	12.500	=
Popayán, Plaza de mercado del barrio Bolívar	13.000	13.400	13.267	-
Tuluá (Valle del Cauca)	13.000	13.500	13.167	=
Valledupar, Mercado Nuevo	13.000	14.000	13.333	=

**Carne de res, punta de anca**

Barranquilla, Barranquillita	16.500	16.700	16.600	+
Barranquilla, Granabastos	17.000	18.400	17.467	=
Bogotá, D. C., Frigorífico Ble Ltda.	17.000	18.000	17.500	-
Bogotá, D. C., Frigorífico Guadalupe	16.000	17.700	16.867	-
Bogotá, D. C., Paloquemao	17.000	18.000	17.467	+
Bucaramanga, Frigoríficos	27.800	28.720	28.260	=
Buenaventura (Valle del Cauca)	16.000	17.000	16.667	=
Cali, Santa Helena	17.600	17.800	17.675	-
Cartagena, Bazaruto	14.000	14.500	14.375	=
Cúcuta, Cenabastos	12.500	14.000	13.500	-
Cúcuta, La Nueva Sexta	13.000	14.000	13.667	-
Ibagué, Plaza La 21	15.000	17.800	16.200	-
Malambo (Atlántico), Carnes y carnes	21.000	21.000	21.000	=
Manizales, Centro Galerías	16.000	18.000	17.000	=
Medellín, Central Mayorista de Antioquia	25.700	26.700	26.133	=

**Cuadro 7.** Mercados mayoristas. Precios de venta de carnes (continuación)  
2018 (7 al 13 de julio)

Productos y mercados	Pesos por kilogramo			
	Mínimo	Máximo	Medio	Tendencia
<b>Carne de res, punta de anca (continuación)</b>				
Medellín, Plaza Minorista José María Villa	25.000	31.650	27.288	+
Montería, Frigosinú	18.000	18.000	18.000	=
Montería, Mercado del Sur	16.000	16.000	16.000	++
Palmira (Valle del Cauca)	18.000	18.000	18.000	=
Pasto, El Potrerillo	15.000	15.000	15.000	=
Pereira, La 41	17.000	19.000	18.000	=
Popayán, Plaza de mercado del barrio Bolívar	17.000	17.200	17.133	-
Sincelejo, Nuevo Mercado	15.000	15.000	15.000	=
Tuluá (Valle del Cauca)	19.000	19.500	19.250	=
Valledupar, Mercado Nuevo	18.000	19.000	18.333	=
Villavicencio, CAV	14.000	15.000	14.750	=
<b>Carne de res, sobrebarriga</b>				
Barranquilla, Barranquillita	13.200	13.400	13.325	+
Barranquilla, Granabastos	14.000	15.200	14.400	+
Bogotá, D. C., Frigorífico Ble Ltda.	12.000	13.000	12.367	+
Bogotá, D. C., Frigorífico Guadalupe	12.000	12.500	12.167	+
Bogotá, D. C., Paloquemao	13.600	14.000	13.867	+
Bucaramanga, Frigoríficos	16.000	16.500	16.250	=
Buenaventura (Valle del Cauca)	13.000	14.000	13.333	=
Cali, Santa Helena	14.000	14.200	14.125	+
Cartagena, Bazurto	11.500	11.800	11.575	=
Cúcuta, Cenabastos	11.500	13.000	12.167	-
Cúcuta, La Nueva Sexta	12.000	13.000	12.667	=
Florencia (Caquetá)	13.000	13.000	13.000	=
Ibagué, Plaza La 21	12.000	13.500	12.675	=
Malambo (Atlántico), Carnes y carnes	14.000	14.000	14.000	=
Manizales, Centro Galerías	12.000	13.000	12.333	=
Medellín, Central Mayorista de Antioquia	14.200	16.100	15.100	=
Medellín, Plaza Minorista José María Villa	14.300	15.900	14.875	+
Montería, Frigosinú	11.500	11.500	11.500	=
Montería, Mercado del Sur	12.000	12.000	12.000	=
Palmira (Valle del Cauca)	13.600	14.000	13.800	+
Pasto, El Potrerillo	12.000	12.000	12.000	-
Pereira, La 41	14.000	14.000	14.000	=
Popayán, Plaza de mercado del barrio Bolívar	13.400	13.400	13.400	-
Sincelejo, Nuevo Mercado	11.000	11.000	11.000	=
Tuluá (Valle del Cauca)	14.000	15.000	14.400	-
Valledupar, Mercado Nuevo	13.000	14.000	13.333	=
Villavicencio, CAV	12.000	13.000	12.750	=
<b>Menudencias de pollo</b>				
Armenia, Mercar	3.400	4.800	4.000	+
Florencia (Caquetá)	1.800	2.000	1.900	=
<b>Menudencias de pollo (continuación)</b>				
Ibagué, Plaza La 21	1.000	1.200	1.133	=
Montería, Mercado del Sur	1.800	2.000	1.867	-
Neiva, Surabastos	1.400	1.400	1.400	=
Pasto, El Potrerillo	1.000	1.000	1.000	=
Popayán, Plaza de mercado del barrio Bolívar	1.500	1.500	1.500	=
Villavicencio, CAV	1.200	1.400	1.325	-
<b>Muslos de pollo con rabadilla</b>				
Medellín, Plaza Minorista José María Villa	5.000	5.200	5.100	+
<b>Muslos de pollo sin rabadilla</b>				
Arauca (Arauca)	5.700	5.700	5.700	+
Bogotá, D. C., Corabastos	6.600	7.000	6.800	-
Bogotá, D. C., Frigorífico Ble Ltda.	6.800	7.600	7.100	-
Bogotá, D. C., Frigorífico Guadalupe	6.300	7.000	6.650	+
Bogotá, D. C., Paloquemao	7.000	7.600	7.400	+
Bogotá, D. C., Plaza Las Flores	5.300	5.600	5.450	++
Bucaramanga, Frigoríficos	6.500	7.800	7.350	-
Medellín, Central Mayorista de Antioquia	6.800	8.150	7.483	=
<b>Pechuga de pollo</b>				
Arauca (Arauca)	6.500	6.500	6.500	=
Armenia, Mercar	7.400	7.600	7.467	-
Barranquilla, Barranquillita	7.500	7.600	7.525	=
Barranquilla, Granabastos	7.500	7.600	7.533	+
Bogotá, D. C., Corabastos	7.600	8.000	7.800	-
Bogotá, D. C., Frigorífico Ble Ltda.	8.600	9.000	8.717	-
Bogotá, D. C., Frigorífico Guadalupe	7.800	8.600	7.967	+
Bogotá, D. C., Paloquemao	8.600	9.200	8.933	+
Bogotá, D. C., Plaza Las Flores	7.000	7.800	7.233	+
Bucaramanga, Frigoríficos	7.900	9.000	8.367	-
Buenaventura (Valle del Cauca)	7.500	8.000	7.833	=
Cali, Galería Alameda	7.600	8.000	7.800	=
Cali, Santa Helena	7.200	7.800	7.500	=
Cartagena, Bazurto	7.300	7.500	7.450	=
Cúcuta, Cenabastos	7.112	7.200	7.141	+
Florencia (Caquetá)	7.800	8.000	7.900	=
Ibagué, Plaza La 21	7.800	8.000	7.867	=
Manizales, Centro Galerías	8.200	8.800	8.433	=
Medellín, Central Mayorista de Antioquia	7.200	9.200	8.300	=
Medellín, Plaza Minorista José María Villa	7.200	7.400	7.250	+
Montería, Mercado del Sur	7.500	7.500	7.500	-
Neiva, Surabastos	7.200	7.400	7.333	-

**Cuadro 7.** Mercados mayoristas. Precios de venta de carnes (continuación)  
2018 (7 al 13 de julio)

Productos y mercados	Pesos por kilogramo			
	Mínimo	Máximo	Medio	Tendencia
<b>Pechuga de pollo (continuación)</b>				
Palmira (Valle del Cauca)	7.800	8.000	7.900	-
Pasto, El Potrerillo	9.000	9.600	9.300	+
Popayán, Plaza de mercado del barrio Bolívar	8.000	8.200	8.067	-
Santa Marta (Magdalena)	7.000	7.300	7.133	+
Sincelejo, Nuevo Mercado	7.600	7.600	7.600	=
Tuluá (Valle del Cauca)	8.800	10.000	9.267	+
Valledupar, Mercado Nuevo	6.800	7.000	6.933	=
Villavicencio, CAV	7.400	7.600	7.500	+
<b>Pierna pernil con rabadilla</b>				
Arauca (Arauca)	4.300	4.500	4.400	-
Armenia, Mercar	5.200	5.400	5.267	=
Barranquilla, Barranquillita	3.800	4.000	3.900	-
Barranquilla, Granabastos	3.600	3.800	3.733	+
Bogotá, D. C., Plaza Las Flores	5.000	5.400	5.200	+
Bucaramanga, Frigoríficos	4.600	5.350	4.933	=
Buenaventura (Valle del Cauca)	4.800	5.200	5.000	-
Cali, Galería Alameda	4.780	5.000	4.860	=
Cali, Santa Helena	4.800	5.200	5.050	+
Cartagena, Bazurto	3.700	4.000	3.825	=
Cúcuta, Cenabastos	3.770	4.288	4.086	-
Florencia (Caquetá)	5.000	5.200	5.100	=
Ibagué, Plaza La 21	5.600	6.000	5.733	=
Medellín, Central Mayorista de Antioquia	4.500	5.000	4.833	=
Medellín, Plaza Minorista José María Villa	4.200	4.400	4.300	+
Montería, Mercado del Sur	3.800	4.000	3.933	-
Neiva, Surabastos	5.000	5.000	5.000	-
Palmira (Valle del Cauca)	4.800	5.000	4.950	-
Pasto, El Potrerillo	5.000	6.000	5.333	-
Santa Marta (Magdalena)	3.300	3.600	3.500	+
Sincelejo, Nuevo Mercado	4.400	4.400	4.400	=
Tuluá (Valle del Cauca)	5.300	5.600	5.500	=
Valledupar, Mercado Nuevo	3.600	3.700	3.633	=
Villavicencio, CAV	5.200	5.400	5.350	=

**Pierna pernil sin rabadilla**

Bogotá, D. C., Corabastos	6.800	7.000	6.933	-
Bogotá, D. C., Frigorífico Ble Ltda.	7.000	7.400	7.233	-
Bogotá, D. C., Frigorífico Guadalupe	6.600	7.000	6.733	+
Bogotá, D. C., Paloquemao	7.000	8.000	7.533	=
Bogotá, D. C., Plaza Las Flores	5.500	6.000	5.717	+
Bucaramanga, Frigoríficos	6.100	7.050	6.717	-

**Piernas de pollo**

Armenia, Mercar	7.000	7.200	7.067	=
Bogotá, D. C., Corabastos	7.000	7.400	7.133	-
Bogotá, D. C., Frigorífico Ble Ltda.	8.000	8.400	8.267	+

Productos y mercados	Pesos por kilogramo			
	Mínimo	Máximo	Medio	Tendencia
<b>Piernas de pollo (continuación)</b>				
Bogotá, D. C., Frigorífico Guadalupe	6.600	8.000	7.200	+
Bogotá, D. C., Paloquemao	7.600	8.000	7.800	-
Bogotá, D. C., Plaza Las Flores	5.800	6.000	5.883	+
Bucaramanga, Frigoríficos	6.700	7.900	7.483	+
Cali, Santa Helena	5.600	6.000	5.850	=
Cartagena, Bazurto	7.000	7.200	7.150	=
Cúcuta, Cenabastos	5.508	5.680	5.594	+
Manizales, Centro Galerías	5.000	5.500	5.233	=
Medellín, Central Mayorista de Antioquia	6.600	7.600	7.167	=
Medellín, Plaza Minorista José María Villa	4.800	5.200	4.950	-
Palmira (Valle del Cauca)	6.400	6.600	6.550	+
Popayán, Plaza de mercado del barrio Bolívar	5.400	5.600	5.467	-
Tuluá (Valle del Cauca)	6.400	6.800	6.600	+
Valledupar, Mercado Nuevo	5.800	6.000	5.933	=

**Pollo entero congelado****sin vísceras**

Arauca (Arauca)	6.300	6.300	6.300	+
Barranquilla, Barranquillita	4.500	4.700	4.625	+
Barranquilla, Granabastos	4.600	4.800	4.700	+
Bucaramanga, Frigoríficos	6.300	6.300	6.300	=
Cali, Galería Alameda	6.000	6.300	6.200	=
Cali, Santa Helena	5.800	6.000	5.900	=
Cartagena, Bazurto	4.500	4.600	4.525	=
Medellín, Central Mayorista de Antioquia	5.200	6.700	6.133	=
Medellín, Plaza Minorista José María Villa	5.200	5.600	5.450	-
Montería, Mercado del Sur	5.000	6.000	5.333	-
Popayán, Plaza de mercado del barrio Bolívar	5.800	6.000	5.933	+
Santa Marta (Magdalena)	4.300	4.500	4.367	+
Valledupar, Mercado Nuevo	4.500	4.600	4.567	=

**Pollo entero fresco****con vísceras**

Ibagué, Plaza La 21	5.600	6.000	5.733	=
---------------------	-------	-------	-------	---

**Pollo entero fresco****sin vísceras**

Armenia, Mercar	5.800	6.300	6.033	=
Bogotá, D. C., Corabastos	6.800	7.200	7.000	-
Bogotá, D. C., Frigorífico Ble Ltda.	6.200	6.600	6.467	+
Bogotá, D. C., Frigorífico Guadalupe	5.600	6.500	6.158	+
Bogotá, D. C., Paloquemao	6.500	7.400	6.967	-
Bogotá, D. C., Plaza Las Flores	5.600	6.000	5.733	+
Bucaramanga, Frigoríficos	6.400	6.400	6.400	=

**Cuadro 7.** Mercados mayoristas. Precios de venta de carnes (conclusión)  
2018 (7 al 13 de julio)

Productos y mercados	Pesos por kilogramo			Tendencia
	Mínimo	Máximo	Medio	
<b>Pollo entero fresco sin vísceras (continuación)</b>				
Cúcuta, Cenabastos	4.750	5.625	5.325	-
Ibagué, Plaza La 21	6.400	7.000	6.667	=
Palmira (Valle del Cauca)	5.800	6.000	5.900	=
Pasto, El Potrerillo	5.200	5.500	5.300	-
Sincelejo, Nuevo Mercado	5.400	5.400	5.400	=
Tuluá (Valle del Cauca)	6.800	7.000	6.867	=

**TENDENCIAS**

---	-
Variación mayor al -20 %	Variación entre 0 % y -10 %
--	=
Variación entre -10 % y -20 %	Variación igual a 0 %

Productos y mercados	Pesos por kilogramo			Tendencia
	Mínimo	Máximo	Medio	
<b>Pollo entero fresco sin vísceras (continuación)</b>				
Villavicencio, CAV	5.200	5.800	5.600	-
<b>Rabadillas de pollo</b>				
Armenia, Mercar	2.100	2.200	2.167	=
Bucaramanga, Frigoríficos	2.450	2.850	2.650	=
Manizales, Centro Galerías	1.700	2.000	1.850	=

+	+++
Variación entre 0 % y 10 %	Variación mayor al 20 %
++	n. d.
Variación entre 10 % y 20 %	No determinado

**Cuadro 8.** Mercados mayoristas. Precios de venta de pescados 2018 (7 al 13 de julio)

Productos y mercados	Pesos por kilogramo			
	Mínimo	Máximo	Medio	Tendencia
<b>Almejas con concha</b>				
Cali, Galería Alameda	7.000	8.400	7.800	=
Cali, Santa Helena	7.400	7.600	7.500	=
Medellín, Central Mayorista de Antioquia	5.200	6.000	5.733	+
<b>Almejas sin concha</b>				
Cali, Galería Alameda	13.500	16.800	15.033	=
Cali, Santa Helena	11.800	12.800	12.300	=
Medellín, Central Mayorista de Antioquia	16.000	18.000	16.767	+
Palmira (Valle del Cauca)	12.800	13.000	12.950	-
<b>Bagre rayado en postas congelado</b>				
Armenia, Mercar	22.000	22.000	22.000	+
Tunja, Complejo de Servicios del Sur	20.000	20.000	20.000	+
Villavicencio, CAV	17.000	18.000	17.375	+
<b>Bagre rayado entero congelado</b>				
Bogotá, D. C., Plaza Las Flores	13.200	14.400	13.733	+
Cali, Galería Alameda	20.000	23.000	21.667	=
Cali, Santa Helena	15.200	15.700	15.467	=
Palmira (Valle del Cauca)	14.500	15.000	14.750	-
Pereira, Mercasa	21.200	21.800	21.500	n.d.
Popayán, Plaza de mercado del barrio Bolívar	16.000	16.600	16.333	+
Santa Marta (Magdalena)	14.000	15.000	14.333	n.d.
<b>Bagre rayado entero fresco</b>				
Arauca (Arauca)	10.000	11.000	10.500	n.d.
Bogotá, D. C., Plaza Las Flores	13.200	14.000	13.667	+
Bucaramanga, Centroabastos	14.400	16.000	15.000	-
Cúcuta, La Nueva Sexta	11.000	12.000	11.500	-
Florencia (Caquetá)	15.000	16.000	15.500	=
Ibagué, Plaza La 21	14.400	14.800	14.667	=
Santa Marta (Magdalena)	14.000	15.000	14.333	n.d.
Valledupar, Mercado Nuevo	12.000	12.000	12.000	-
<b>Basa, filete congelado importado</b>				
Bogotá, D. C., Corabastos	9.000	9.100	9.025	-
Bogotá, D. C., Paloquemao	10.900	11.000	10.967	+
Bogotá, D. C., Plaza Las Flores	8.000	8.500	8.083	-
Bucaramanga, Centroabastos	7.000	7.500	7.250	=
Cali, Galería Alameda	9.500	10.000	9.733	=
Cali, Santa Helena	8.000	8.300	8.167	=
Cúcuta, La Nueva Sexta	7.500	8.000	7.625	-
Medellín, Central Mayorista de Antioquia	10.000	12.000	10.833	=
Palmira (Valle del Cauca)	8.500	9.000	8.750	-

Productos y mercados	Pesos por kilogramo			
	Mínimo	Máximo	Medio	Tendencia
<b>Blanquillo entero fresco</b>				
Bucaramanga, Centroabastos	11.200	12.000	11.800	-
Valledupar, Mercado Nuevo	10.000	10.000	10.000	+
<b>Bocachico criollo fresco</b>				
Montería, Mercado del Sur	12.000	12.000	12.000	-
Valledupar, Mercado Nuevo	15.000	16.000	15.667	-
<b>Bocachico importado congelado</b>				
Armenia, Mercar	7.600	8.000	7.800	+
Barranquilla, Barranquillita	8.900	9.000	8.975	+
Bogotá, D. C., Plaza Las Flores	6.760	6.800	6.787	=
Cali, Galería Alameda	8.400	10.000	9.133	=
Cali, Santa Helena	7.400	7.500	7.467	=
Cartagena, Bazurto	7.500	7.800	7.575	=
Cúcuta, La Nueva Sexta	7.500	8.000	7.625	-
Manizales, Centro Galerías	7.000	7.000	7.000	=
Medellín, Central Mayorista de Antioquia	8.400	9.500	8.967	=
Montería, Mercado del Sur	7.000	8.000	7.500	-
Palmira (Valle del Cauca)	6.000	6.500	6.375	-
Pereira, Mercasa	6.750	6.900	6.825	=
Popayán, Plaza de mercado del barrio Bolívar	8.000	8.200	8.067	+
Santa Marta (Magdalena)	7.000	8.000	7.375	=
Sincelejo, Nuevo Mercado	7.000	7.000	7.000	=
Tuluá (Valle del Cauca)	7.000	8.000	7.500	=
Valledupar, Mercado Nuevo	7.000	7.250	7.125	-
<b>Cachama de cultivo fresca</b>				
Arauca (Arauca)	8.000	8.000	8.000	n.d.
Bogotá, D. C., Plaza Las Flores	6.000	6.400	6.240	-
Bucaramanga, Centroabastos	7.200	7.600	7.550	+
Cúcuta, La Nueva Sexta	6.500	7.500	7.167	+
Ibagué, Plaza La 21	6.400	6.800	6.667	=
Montería, Mercado del Sur	7.000	7.000	7.000	++
Sincelejo, Nuevo Mercado	6.000	6.000	6.000	=
Villavicencio, CAV	7.000	7.000	7.000	=
Yopal (Casanare)	7.000	7.000	7.000	=
<b>Calamar anillos</b>				
Bogotá, D. C., Corabastos	21.000	22.500	21.875	-
Bogotá, D. C., Paloquemao	26.000	27.000	26.333	+
Cali, Galería Alameda	20.000	22.000	21.000	=
Cali, Santa Helena	21.800	23.000	22.267	=
Medellín, Central Mayorista de Antioquia	23.000	25.000	24.333	=
Tuluá (Valle del Cauca)	14.000	15.000	14.500	=
<b>Calamar blanco entero</b>				
Bogotá, D. C., Corabastos	11.800	12.000	11.950	-



**Cuadro 8.** Mercados mayoristas. Precios de venta de pescados (continuación)  
2018 (7 al 13 de julio)

Productos y mercados	Pesos por kilogramo			Tendencia
	Mínimo	Máximo	Medio	
<b>Calamar blanco entero (continuación)</b>				
Bogotá, D. C., Paloquemao	15.600	16.600	16.067	-
Cali, Galería Alameda	12.000	14.000	13.000	=
Cali, Santa Helena	12.000	13.800	12.933	=
Palmira (Valle del Cauca)	8.000	8.500	8.375	-
<b>Calamar morado entero</b>				
Bogotá, D. C., Corabastos	15.000	15.000	15.000	-
Cali, Galería Alameda	13.500	14.000	13.733	=
Cali, Santa Helena	14.800	15.500	15.100	=
Tuluá (Valle del Cauca)	14.000	15.000	14.500	=
<b>Camarón tigre precocido seco</b>				
Bogotá, D. C., Paloquemao	35.000	36.000	35.667	+
Cali, Galería Alameda	33.000	35.000	34.000	=
Cali, Santa Helena	32.000	33.800	32.933	=
Medellín, Central Mayorista de Antioquia	32.000	35.000	34.000	=
Popayán, Plaza de mercado del barrio Bolívar	34.000	35.000	34.667	+
Tuluá (Valle del Cauca)	30.000	30.000	30.000	=
<b>Camarón tifi precocido seco</b>				
Armenia, Mercar	32.000	32.000	32.000	=
Bogotá, D. C., Corabastos	27.000	29.000	28.000	+
Bogotá, D. C., Paloquemao	29.000	30.000	29.667	-
Pereira, Mercasa	13.700	14.000	13.850	=
Popayán, Plaza de mercado del barrio Bolívar	18.800	19.000	18.933	+
<b>Capaz Magdalena fresco</b>				
Tunja, Complejo de Servicios del Sur	14.000	14.000	14.000	+
<b>Cazuela de mariscos (paquete)</b>				
Bogotá, D. C., Corabastos	11.000	11.000	11.000	=
Bogotá, D. C., Paloquemao	13.600	14.000	13.867	+
<b>Corvina, filete congelado nacional</b>				
Buenaventura (Valle del Cauca)	28.000	32.000	30.000	=
Cali, Galería Alameda	30.000	34.000	32.000	=
Cali, Santa Helena	31.000	33.000	32.000	=
<b>Langostino U12</b>				
Cali, Galería Alameda	50.000	65.000	59.667	=
Medellín, Central Mayorista de Antioquia	92.000	98.000	95.333	+

Productos y mercados	Pesos por kilogramo			Tendencia
	Mínimo	Máximo	Medio	
<b>Langostino 16-20</b>				
Buenaventura (Valle del Cauca)	44.000	48.000	46.000	=
Cali, Santa Helena	45.600	48.000	46.867	=
Medellín, Central Mayorista de Antioquia	60.000	65.000	61.667	=
<b>Merluza, filete importado</b>				
Armenia, Mercar	12.000	12.000	12.000	=
Cali, Galería Alameda	10.000	14.000	12.000	=
Cali, Santa Helena	9.200	9.700	9.467	=
Medellín, Central Mayorista de Antioquia	11.000	13.000	12.000	=
Palmira (Valle del Cauca)	10.000	11.000	10.625	=
<b>Merluza, filete nacional</b>				
Bogotá, D. C., Corabastos	30.000	31.000	30.500	-
Bogotá, D. C., Paloquemao	33.600	35.000	34.200	+
Cali, Galería Alameda	34.000	36.000	35.000	=
Cali, Santa Helena	27.000	29.000	28.000	=
<b>Mojarra lora entera congelada</b>				
Armenia, Mercar	9.600	10.000	9.867	=
Barranquilla, Barranquillita	6.000	6.200	6.050	+
Cartagena, Bazurto	7.700	7.800	7.725	=
<b>Mojarra lora entera fresca</b>				
Barranquilla, Barranquillita	7.000	7.200	7.050	+
Cartagena, Bazurto	8.000	8.000	8.000	=
Montería, Mercado del Sur	7.000	7.000	7.000	n.d.
Sincelejo, Nuevo Mercado	7.000	7.000	7.000	=
Valledupar, Mercado Nuevo	7.000	8.000	7.333	=
<b>Nicuro fresco</b>				
Tunja, Complejo de Servicios del Sur	8.000	8.000	8.000	-
<b>Palmitos de mar</b>				
Bogotá, D. C., Corabastos	10.500	11.000	10.875	-
Bogotá, D. C., Paloquemao	10.000	11.000	10.667	-
Medellín, Central Mayorista de Antioquia	9.700	12.400	10.700	=
<b>Pargo rojo entero congelado</b>				
Armenia, Mercar	20.000	21.000	20.667	+
Bogotá, D. C., Corabastos	23.000	26.000	24.000	=
Cali, Galería Alameda	15.000	18.000	16.667	=
Cali, Santa Helena	14.800	15.300	15.033	-
Medellín, Central Mayorista de Antioquia	25.000	28.000	26.000	=
Palmira (Valle del Cauca)	15.000	16.000	15.625	+
Tuluá (Valle del Cauca)	16.000	18.000	17.000	=

**Cuadro 8.** Mercados mayoristas. Precios de venta de pescados (continuación)  
2018 (7 al 13 de julio)

Productos y mercados	Pesos por kilogramo			
	Mínimo	Máximo	Medio	Tendencia
<b>Pargo rojo entero fresco</b>				
Cartagena, Bazurto	22.000	23.000	22.500	=
Santa Marta (Magdalena)	14.000	17.000	15.250	+
Valledupar, Mercado Nuevo	18.000	20.000	19.000	=
<b>Pargo rojo platero</b>				
Buenaventura (Valle del Cauca)	17.000	18.000	17.667	=
Cartagena, Bazurto	20.000	22.000	21.000	=
Popayán, Plaza de mercado del barrio Bolívar	16.200	16.400	16.333	+
Santa Marta (Magdalena)	18.000	24.000	20.750	+
<b>Pescado cabezas</b>				
Armenia, Mercar	3.200	3.400	3.333	+
Bogotá, D. C., Paloquemao	6.000	6.000	6.000	-
Cali, Galería Alameda	4.000	6.000	5.000	=
Cali, Santa Helena	6.000	6.000	6.000	=
Palmira (Valle del Cauca)	5.500	6.000	5.750	-
Pereira, Mercasa	2.350	2.500	2.425	=
Popayán, Plaza de mercado del barrio Bolívar	5.400	5.600	5.467	+
<b>Róbalo, filete congelado</b>				
Armenia, Mercar	13.000	13.600	13.333	=
Medellín, Central Mayorista de Antioquia	36.000	44.000	40.000	=
<b>Salmón, filete congelado</b>				
Armenia, Mercar	42.000	44.000	43.333	=
Bogotá, D. C., Corabastos	33.000	35.000	34.250	-
Bogotá, D. C., Paloquemao	36.000	38.000	37.267	+
Cali, Galería Alameda	30.000	35.000	32.667	=
Cali, Santa Helena	35.000	36.000	35.667	=
Medellín, Central Mayorista de Antioquia	39.000	40.000	39.667	=
Palmira (Valle del Cauca)	35.000	36.000	35.500	=
Popayán, Plaza de mercado del barrio Bolívar	40.000	41.000	40.333	+
<b>Sierra entera congelada</b>				
Armenia, Mercar	16.000	16.000	16.000	+
Bogotá, D. C., Corabastos	14.500	15.000	14.875	=
Bogotá, D. C., Paloquemao	15.000	15.200	15.067	+
Buenaventura (Valle del Cauca)	11.000	13.000	12.000	=
Cali, Galería Alameda	13.000	14.000	13.667	=
Cali, Santa Helena	11.700	12.600	12.167	+
Cartagena, Bazurto	13.500	13.800	13.600	=
Medellín, Central Mayorista de Antioquia	14.000	17.000	15.667	=
Palmira (Valle del Cauca)	13.000	14.000	13.375	-
Santa Marta (Magdalena)	20.000	24.000	21.500	-
<b>Tilapia, filete congelado</b>				
Bogotá, D. C., Corabastos	14.000	14.000	14.000	+
Cali, Galería Alameda	15.000	17.400	16.133	=
Cali, Santa Helena	12.600	13.000	12.800	=
Medellín, Central Mayorista de Antioquia	15.000	16.000	15.533	=
Palmira (Valle del Cauca)	13.000	14.000	13.375	+
Popayán, Plaza de mercado del barrio Bolívar	13.600	13.700	13.633	+
Tuluá (Valle del Cauca)	14.000	14.000	14.000	=
<b>Tilapia, lomitos</b>				
Medellín, Central Mayorista de Antioquia	6.000	8.000	6.933	=
<b>Tilapia roja entera congelada</b>				
Barranquilla, Barranquillita	7.000	7.200	7.050	++
Cali, Galería Alameda	10.500	11.400	10.967	=
Cali, Santa Helena	9.500	10.000	9.733	=
Cartagena, Bazurto	9.000	9.000	9.000	=
Medellín, Central Mayorista de Antioquia	9.500	11.000	10.333	=
Palmira (Valle del Cauca)	8.000	8.500	8.375	-
Pasto, El Potrerillo	12.000	12.000	12.000	=
Pereira, Mercasa	8.200	8.900	8.550	=
Popayán, Plaza de mercado del barrio Bolívar	11.000	11.000	11.000	+
Santa Marta (Magdalena)	9.000	10.000	9.500	=
Tuluá (Valle del Cauca)	9.000	10.000	9.500	=
<b>Tilapia roja entera fresca</b>				
Barranquilla, Barranquillita	8.000	8.200	8.050	+
Bogotá, D. C., Paloquemao	15.000	15.000	15.000	+
Bogotá, D. C., Plaza Las Flores	6.000	6.400	6.307	-
Bucaramanga, Centroabastos	7.200	8.000	7.700	++
Cartagena, Bazurto	9.200	9.400	9.250	=
Cúcuta, La Nueva Sexta	7.000	7.500	7.167	+
Florencia (Caquetá)	10.000	10.000	10.000	=
Ibagué, Plaza La 21	5.600	6.400	6.133	=
Montería, Mercado del Sur	7.000	7.300	7.075	-
Neiva, Surabastos	6.400	8.000	7.200	+
Tunja, Complejo de Servicios del Sur	10.000	10.000	10.000	=
Valledupar, Mercado Nuevo	8.000	8.000	8.000	=
Villavicencio, CAV	8.000	8.000	8.000	=
Yopal (Casanare)	7.000	7.000	7.000	+
<b>Toyo blanco, filete congelado</b>				
Bogotá, D. C., Paloquemao	15.600	16.400	16.000	+
Cali, Santa Helena	9.800	10.000	9.933	=
Palmira (Valle del Cauca)	11.000	12.000	11.250	+

**BOLETÍN SEMANAL**  
**PRECIOS MAYORISTAS**

**Cuadro 8.** Mercados mayoristas. Precios de venta de pescados (conclusión)  
2018 (7 al 13 de julio)

Productos y mercados	Pesos por kilogramo			Tendencia
	Mínimo	Máximo	Medio	
<b>Toyo blanco, filete congelado (continuación)</b>				
Popayán, Plaza de mercado del barrio Bolívar	10.400	10.600	10.533	+
Tuluá (Valle del Cauca)	11.000	13.000	12.000	=
<b>Trucha en corte mariposa</b>				
Armenia, Mercar	15.000	15.200	15.133	-
Bogotá, D. C., Corabastos	12.000	12.500	12.125	-
Bogotá, D. C., Paloquemao	15.000	15.000	15.000	=
Bogotá, D. C., Plaza Las Flores	11.500	12.500	11.917	+
Cali, Galería Alameda	14.500	16.000	15.167	=
Cali, Santa Helena	15.500	17.600	16.533	=

**TENDENCIAS**

---	-
Variación mayor al -20 %	Variación entre 0 % y -10 %
--	=
Variación entre -10 % y -20 %	Variación igual a 0 %

Productos y mercados	Pesos por kilogramo			Tendencia
	Mínimo	Máximo	Medio	
<b>Trucha en corte mariposa (continuación)</b>				
Manizales, Centro Galerías	15.000	18.000	16.333	=
Medellín, Central Mayorista de Antioquia	14.000	17.000	15.667	=
Palmira (Valle del Cauca)	13.500	14.000	13.875	-
Pereira, Mercasa	13.000	14.200	13.600	=
Popayán, Plaza de mercado del barrio Bolívar	14.800	15.000	14.867	+
<b>Trucha entera fresca</b>				
Pasto, El Potrerillo	11.000	12.000	11.333	+

+	+++
Variación entre 0 % y 10 %	Variación mayor al 20 %
++	n. d.
Variación entre 10 % y 20 %	No determinado

**Cuadro 9.** Mercados mayoristas. Precios de venta de productos procesados 2018 (7 al 13 de julio)

Productos y mercados	Pesos por kilogramo			
	Mínimo	Máximo	Medio	Tendencia
<b>Aceite girasol</b>				
Barranquilla, Barranquillita	8.417	8.542	8.485	-
Barranquilla, Granabastos	8.292	9.200	8.715	=
Cartagena, Bazaruto	6.944	7.037	7.014	-
Montería, Mercado del Sur	6.583	6.833	6.736	-
Pereira, Mercasa	8.765	9.500	9.133	=
Santa Marta (Magdalena)	10.556	10.556	10.556	=
Sincelejo, Nuevo Mercado	6.133	6.300	6.233	=
Valledupar, Mercado Nuevo	7.917	8.000	7.972	=
<b>Aceite vegetal mezcla</b>				
Armenia, Mercar	5.625	5.708	5.681	=
Barranquilla, Barranquillita	4.083	4.167	4.131	-
Barranquilla, Granabastos	4.267	4.525	4.356	-
Bogotá, D. C., Corabastos	4.558	4.750	4.658	+
Bogotá, D. C., Paloquemao	4.667	4.833	4.778	-
Bucaramanga, Centroabastos	4.259	5.093	4.660	-
Bucaramanga, Mercados del centro	4.806	5.343	5.079	=
Buenaventura (Valle del Cauca)	4.750	5.860	5.170	=
Cali, La Floresta	5.417	6.167	5.792	=
Cali, Santa Helena	5.325	5.833	5.590	=
Cali, Siloé	5.250	6.250	5.833	=
Cartagena, Bazaruto	4.500	4.583	4.521	-
Cartago (Valle del Cauca)	4.933	5.333	5.093	=
Cúcuta, Cenabastos	4.120	4.630	4.313	-
Cúcuta, La Nueva Sexta	3.854	4.354	4.125	+
Florencia (Caquetá)	3.917	4.333	4.083	-
Ibagué, Plaza La 21	4.608	4.750	4.667	=
Manizales, Centro Galerías	5.000	5.917	5.333	=
Medellín, Central Mayorista de Antioquia	4.550	4.583	4.571	=
Medellín, Plaza Minorista José María Villa	5.667	5.833	5.722	=
Montería, Mercado del Sur	4.167	4.167	4.167	-
Neiva, Surabastos	4.667	5.417	5.083	-
Palmira (Valle del Cauca)	4.900	6.000	5.406	-
Pamplona (Norte de Santander)	3.889	4.259	4.074	+
Pasto, El Potrerillo	3.583	4.000	3.771	+
Popayán, Plaza de mercado del barrio Bolívar	3.833	3.933	3.893	=
Santa Marta (Magdalena)	5.000	5.100	5.050	=
Sincelejo, Nuevo Mercado	4.083	4.417	4.242	+
Tuluá (Valle del Cauca)	4.708	5.450	5.108	-
Valledupar, Mercado Nuevo	4.583	4.750	4.639	=
Villavicencio, CAV	4.083	6.200	5.192	-
<b>Arveja enlatada</b>				
Barranquilla, Barranquillita	5.645	5.712	5.684	+
Medellín, Central Mayorista de Antioquia	6.825	7.414	6.990	=
Medellín, Plaza Minorista José María Villa	8.333	8.542	8.472	=
<b>Arveja enlatada (continuación)</b>				
Santa Marta (Magdalena)	6.452	6.774	6.532	=
Valledupar, Mercado Nuevo	8.333	9.306	8.657	=
<b>Avena en hojuelas</b>				
Armenia, Mercar	7.292	7.708	7.500	-
Barranquilla, Barranquillita	7.281	7.396	7.349	=
Barranquilla, Granabastos	7.250	7.750	7.531	+
Bogotá, D. C., Corabastos	7.167	7.250	7.194	+
Bogotá, D. C., Paloquemao	7.500	7.667	7.556	-
Bogotá, D. C., Plaza España	7.340	7.667	7.502	+
Bucaramanga, Centroabastos	6.833	7.000	6.944	=
Bucaramanga, Mercados del centro	6.967	7.000	6.989	=
Cali, La Floresta	7.000	7.188	7.090	=
Cali, Santa Helena	6.750	6.875	6.799	=
Cali, Siloé	7.188	7.500	7.344	=
Cartagena, Bazaruto	6.771	6.875	6.797	=
Cartago (Valle del Cauca)	7.292	7.500	7.403	=
Cúcuta, Cenabastos	6.875	7.000	6.931	=
Cúcuta, La Nueva Sexta	6.750	7.000	6.833	-
Ibagué, Plaza La 21	7.300	7.667	7.500	=
Neiva, Surabastos	7.500	7.667	7.556	+
Palmira (Valle del Cauca)	7.750	8.000	7.813	+
Pamplona (Norte de Santander)	6.500	6.667	6.611	=
Pereira, Mercasa	7.100	7.100	7.100	=
Popayán, Plaza de mercado del barrio Bolívar	7.008	7.108	7.067	=
Santa Marta (Magdalena)	6.667	7.500	6.979	=
Sincelejo, Nuevo Mercado	6.667	7.104	6.823	=
Tuluá (Valle del Cauca)	7.083	7.344	7.226	+
Valledupar, Mercado Nuevo	5.167	5.167	5.167	=
Villavicencio, CAV	7.083	7.396	7.250	+
<b>Avena molida</b>				
Bogotá, D. C., Corabastos	7.167	7.250	7.194	+
Bogotá, D. C., Paloquemao	7.500	7.667	7.556	-
Bogotá, D. C., Plaza España	7.340	7.667	7.502	+
Cali, La Floresta	7.000	7.188	7.090	=
Cali, Santa Helena	6.750	6.875	6.799	=
Cali, Siloé	7.188	7.500	7.344	=
Ibagué, Plaza La 21	7.300	7.667	7.500	=
Neiva, Surabastos	7.500	7.667	7.556	+
Palmira (Valle del Cauca)	7.750	8.000	7.813	+
Pereira, Mercasa	7.100	7.100	7.100	=
Popayán, Plaza de mercado del barrio Bolívar	7.075	7.150	7.114	=
Tuluá (Valle del Cauca)	7.083	7.344	7.226	+
Villavicencio, CAV	7.083	7.396	7.250	+
<b>Azúcar morena</b>				
Bogotá, D. C., Corabastos	2.120	2.240	2.190	+

# BOLETÍN SEMANAL PRECIOS MAYORISTAS

**Cuadro 9.** Mercados mayoristas. Precios de venta de productos procesados (continuación)  
2018 (7 al 13 de julio)

Productos y mercados	Pesos por kilogramo				Tendencia	Productos y mercados	Pesos por kilogramo				Tendencia
	Mínimo	Máximo	Medio				Mínimo	Máximo	Medio		
<b>Azúcar morena (continuación)</b>						<b>Azúcar sulfitada (continuación)</b>					
Bogotá, D. C., Plaza España	2.200	2.304	2.248		+	Manizales, Centro Galerías	1.900	2.000	1.925		=
Cali, La Floresta	2.720	2.800	2.773		=	Medellín, Central Mayorista de Antioquia	1.748	1.896	1.831		-
Cali, Santa Helena	2.560	2.640	2.600		=	Palmira (Valle del Cauca)	1.580	1.660	1.635		-
Cali, Siloé	2.720	2.800	2.760		=	Popayán, Plaza de mercado del barrio Bolívar	1.860	1.940	1.907		+
Cartago (Valle del Cauca)	2.176	2.320	2.232		-	Santa Marta (Magdalena)	1.560	1.700	1.620		=
Ibagué, Plaza La 21	1.840	2.024	1.952		-	Sincelejo, Nuevo Mercado	1.560	1.580	1.568		-
Medellín, Central Mayorista de Antioquia	2.040	2.224	2.106		=	Tuluá (Valle del Cauca)	1.638	1.680	1.656		-
Medellín, Plaza Minorista José María Villa	2.000	2.080	2.027		=	Valledupar, Mercado Nuevo Villavicencio, CAV	1.640	1.720	1.687		=
Pamplona (Norte de Santander)	2.320	2.320	2.320		=		1.840	1.950	1.900		-
Pasto, El Potrerillo	2.200	2.400	2.293		+	<b>Bocadillo veleño</b>					
Tuluá (Valle del Cauca)	2.052	2.188	2.140		-	Bogotá, D. C., Corabastos	236	256	247		+
<b>Azúcar refinada</b>						Bogotá, D. C., Paloquemao	264	278	269		+
Barranquilla, Barranquillita	2.200	2.268	2.236		-	<b>Café instantáneo</b>					
Barranquilla, Granabastos	2.080	2.200	2.126		+	Barranquilla, Barranquillita	75.980	76.471	76.250		-
Bogotá, D. C., Plaza Las Flores	1.800	1.900	1.833		-	Barranquilla, Granabastos	75.980	76.471	76.127		=
Bucaramanga, Centroabastos	2.125	2.167	2.139		-	Bogotá, D. C., Corabastos	68.627	70.588	69.608		+
Bucaramanga, Mercados del centro	2.229	2.292	2.260		=	Bogotá, D. C., Plaza España	73.529	75.147	74.395		+
Cartagena, Bazurto	2.320	2.400	2.380		=	Buenaventura (Valle del Cauca)	82.549	86.013	84.031		=
Cúcuta, Cenabastos	2.640	2.760	2.707		=	Cali, La Floresta	85.833	88.333	87.222		=
Ibagué, Plaza La 21	1.824	2.024	1.947		-	Cali, Santa Helena	77.386	81.307	79.564		=
Medellín, Central Mayorista de Antioquia	2.080	2.224	2.146		=	Cali, Siloé	86.667	87.500	87.083		=
Montería, Mercado del Sur	1.600	1.680	1.650		-	Cartagena, Bazurto	69.608	70.588	69.853		=
Neiva, Surabastos	1.720	1.800	1.767		-	Cartago (Valle del Cauca)	67.000	73.333	70.111		=
Pamplona (Norte de Santander)	1.700	1.800	1.740		+	Cúcuta, Cenabastos	69.608	73.529	71.732		-
Pasto, El Potrerillo	1.700	1.760	1.727		-	Florencia (Caquetá)	74.265	74.706	74.485		=
Santa Marta (Magdalena)	2.080	2.240	2.160		-	Medellín, Central Mayorista de Antioquia	71.895	81.699	79.036		-
Sincelejo, Nuevo Mercado	2.384	2.680	2.540		+	Medellín, Plaza Minorista José María Villa	77.778	79.085	78.431		=
Valledupar, Mercado Nuevo Villavicencio, CAV	2.000	2.120	2.067		=	Neiva, Surabastos	68.627	70.588	69.281		-
	2.056	2.200	2.134		-	Palmira (Valle del Cauca)	87.059	88.235	87.647		+
<b>Azúcar sulfitada</b>						Pamplona (Norte de Santander)	66.667	68.627	67.484		-
Armenia, Mercar	2.080	2.160	2.133		=	Pasto, El Potrerillo	81.699	82.353	82.026		+
Barranquilla, Barranquillita	1.600	1.620	1.612		-	Popayán, Plaza de mercado del barrio Bolívar	78.431	79.477	78.998		-
Barranquilla, Granabastos	1.560	1.596	1.583		-	Santa Marta (Magdalena)	70.588	79.902	76.716		=
Bogotá, D. C., Corabastos	1.700	1.800	1.740		+	Sincelejo, Nuevo Mercado	74.510	75.490	75.159		+
Bogotá, D. C., Paloquemao	2.080	2.160	2.107		+	Tuluá (Valle del Cauca)	81.176	84.248	82.593		+
Bogotá, D. C., Plaza España	1.746	1.860	1.802		-	Valledupar, Mercado Nuevo Villavicencio, CAV	67.647	69.608	68.301		=
Bucaramanga, Centroabastos	1.760	1.800	1.773		-	<b>Café molido</b>					
Bucaramanga, Mercados del centro	1.660	1.700	1.687		-	Armenia, Mercar	16.000	16.000	16.000		=
Buenaventura (Valle del Cauca)	1.730	1.900	1.810		=	Barranquilla, Barranquillita	17.100	17.300	17.200		+
Cali, La Floresta	1.600	1.640	1.613		-	Barranquilla, Granabastos	16.625	16.800	16.717		+
Cali, Santa Helena	1.540	1.560	1.553		-	Bogotá, D. C., Corabastos	14.800	15.600	15.150		+
Cali, Siloé	1.640	1.660	1.650		-	Bogotá, D. C., Paloquemao	15.600	16.000	15.867		+
Cartagena, Bazurto	1.640	1.700	1.685		=						
Cartago (Valle del Cauca)	1.720	1.760	1.740		=						
Ibagué, Plaza La 21	1.680	1.740	1.713		-						

**Cuadro 9.** Mercados mayoristas. Precios de venta de productos procesados (continuación)  
2018 (7 al 13 de julio)

Productos y mercados	Pesos por kilogramo			
	Mínimo	Máximo	Medio	Tendencia
<b>Café molido (continuación)</b>				
Bogotá, D. C., Plaza España	15.000	15.790	15.417	+
Bucaramanga, Centroabastos	15.892	16.608	16.278	+
Bucaramanga, Mercados del centro	15.552	16.032	15.861	=
Cali, La Floresta	15.040	15.200	15.120	=
Cali, Santa Helena	14.960	15.120	15.040	=
Cali, Siloé	14.960	15.000	14.980	=
Cartagena, Bazurto	15.583	15.833	15.771	=
Cartago (Valle del Cauca)	15.000	15.112	15.051	+
Cúcuta, Cenabastos	16.333	17.000	16.569	=
Florencia (Caquetá)	16.100	16.400	16.250	=
Ibagué, Plaza La 21	17.400	17.800	17.525	=
Manizales, Centro Galerías	14.600	15.200	14.950	=
Medellín, Central Mayorista de Antioquia	14.400	16.040	15.590	=
Montería, Mercado del Sur	18.400	18.400	18.400	+
Neiva, Surabastos	15.600	16.400	16.000	-
Palmira (Valle del Cauca)	14.900	15.100	14.975	+
Popayán, Plaza de mercado del barrio Bolívar	14.464	14.640	14.528	-
Santa Marta (Magdalena)	15.833	17.600	16.990	=
Sincelejo, Nuevo Mercado	17.083	17.500	17.292	=
Tuluá (Valle del Cauca)	14.720	15.032	14.877	=
Valledupar, Mercado Nuevo	16.333	16.500	16.417	=
Villavicencio, CAV	14.933	15.625	15.164	-
<b>Chocolate amargo</b>				
Armenia, Mercar	22.600	23.200	23.000	+
Buenaventura (Valle del Cauca)	21.840	22.639	22.133	=
Cali, La Floresta	20.400	20.800	20.667	=
Cali, Santa Helena	20.000	20.400	20.267	=
Cali, Siloé	20.400	20.800	20.600	=
Cartago (Valle del Cauca)	21.200	21.600	21.367	+
Ibagué, Plaza La 21	22.400	23.600	23.000	=
Manizales, Centro Galerías	21.600	22.800	22.100	=
Medellín, Plaza Minorista José María Villa	21.200	22.000	21.600	=
Palmira (Valle del Cauca)	21.200	21.200	21.200	-
Pasto, El Potrerillo	20.000	20.800	20.400	-
Popayán, Plaza de mercado del barrio Bolívar	20.864	21.040	20.955	=
Tuluá (Valle del Cauca)	20.740	21.168	20.969	+
<b>Chocolate dulce (continuación)</b>				
Barranquilla, Barranquillita	13.780	13.820	13.798	-
Barranquilla, Granabastos	12.600	13.900	13.375	-
Bogotá, D. C., Corabastos	9.667	9.875	9.792	+
Bogotá, D. C., Plaza España	10.148	10.333	10.244	-
Bucaramanga, Centroabastos	9.600	9.700	9.633	-
Bucaramanga, Mercados del centro	9.600	9.800	9.684	=
Cartagena, Bazurto	13.000	13.200	13.050	=
<b>Chocolate dulce (continuación)</b>				
Cúcuta, Cenabastos	10.708	11.000	10.875	=
Cúcuta, La Nueva Sexta	10.625	10.708	10.667	n.d.
Florencia (Caquetá)	9.800	10.580	10.190	=
Ibagué, Plaza La 21	10.000	10.700	10.375	=
Montería, Mercado del Sur	13.000	13.500	13.167	-
Neiva, Surabastos	9.583	10.000	9.792	-
Pamplona (Norte de Santander)	9.792	10.208	10.069	+
Santa Marta (Magdalena)	10.000	10.800	10.498	=
Sincelejo, Nuevo Mercado	13.400	13.800	13.650	=
Valledupar, Mercado Nuevo	12.000	12.000	12.000	=
Villavicencio, CAV	10.129	10.875	10.460	=
<b>Chocolate instantáneo</b>				
Medellín, Central Mayorista de Antioquia	19.309	19.693	19.533	+
<b>Color (bolsita)</b>				
Ibagué, Plaza La 21	23.200	26.000	24.300	=
Medellín, Central Mayorista de Antioquia	16.071	17.976	17.440	+
Medellín, Plaza Minorista José María Villa	16.667	17.262	16.865	=
Neiva, Surabastos	15.000	15.600	15.242	-
<b>Fécula de maíz</b>				
Armenia, Mercar	17.284	17.747	17.438	=
Barranquilla, Barranquillita	17.333	17.500	17.413	-
Barranquilla, Granabastos	17.222	17.569	17.413	-
Bogotá, D. C., Corabastos	15.658	15.921	15.789	+
Bucaramanga, Centroabastos	16.332	17.632	16.957	=
Bucaramanga, Mercados del centro	17.632	18.724	18.215	+
Cartagena, Bazurto	16.389	16.667	16.597	=
Cúcuta, Cenabastos	16.944	18.056	17.454	-
Cúcuta, La Nueva Sexta	17.500	17.639	17.569	+
Montería, Mercado del Sur	12.778	13.111	12.889	-
Neiva, Surabastos	17.105	17.763	17.544	-
Pasto, El Potrerillo	15.066	15.263	15.164	-
Popayán, Plaza de mercado del barrio Bolívar	15.658	15.789	15.724	-
Santa Marta (Magdalena)	16.667	18.889	17.674	=
Villavicencio, CAV	16.645	17.329	16.987	=
<b>Frijol enlatado</b>				
Medellín, Central Mayorista de Antioquia	9.253	10.373	9.793	+
Medellín, Plaza Minorista José María Villa	9.124	9.267	9.219	=



**Cuadro 9.** Mercados mayoristas. Precios de venta de productos procesados (continuación)  
2018 (7 al 13 de julio)

Productos y mercados	Pesos por kilogramo				Tendencia	Productos y mercados	Pesos por kilogramo				Tendencia
	Mínimo	Máximo	Medio				Mínimo	Máximo	Medio		
<b>Galletas dulces redondas con crema</b>						<b>Gelatina (continuación)</b>					
Barranquilla, Barranquillita	10.201	12.149	11.156		-	Barranquilla, Granabastos	24.646	26.927	25.309		+
Barranquilla, Granabastos	12.048	12.108	12.063		=	Bogotá, D. C., Corabastos	22.760	23.438	23.203		+
Bogotá, D. C., Plaza España	11.305	11.787	11.613		-	Bogotá, D. C., Plaza España	22.927	23.438	23.267		+
Bucaramanga, Centroabastos	11.325	11.928	11.627		=	Bucaramanga, Centroabastos	23.698	26.250	24.566		=
Bucaramanga, Mercados del centro	12.289	12.530	12.410		+	Bucaramanga, Mercados del centro	23.229	23.958	23.611		-
Cartagena, Bazurto	9.306	9.375	9.358		=	Buenaventura (Valle del Cauca)	23.125	24.167	23.646		=
Cúcuta, Cenabastos	12.407	12.924	12.579		=	Cali, La Floresta	15.000	15.179	15.119		=
Ibagué, Plaza La 21	9.833	10.083	9.958		=	Cali, Santa Helena	15.000	15.179	15.119		=
Pamplona (Norte de Santander)	11.890	12.200	12.028		+	Cartagena, Bazurto	20.833	21.875	21.094		-
Santa Marta (Magdalena)	10.000	10.000	10.000		=	Cartago (Valle del Cauca)	22.500	22.656	22.552		=
Sincelejo, Nuevo Mercado	9.028	9.882	9.380		-	Cúcuta, Cenabastos	23.177	25.521	24.219		=
<b>Galletas saladas</b>						Cúcuta, La Nueva Sexta	21.875	23.177	22.656		=
Armenia, Mercar	10.833	10.903	10.880		-	Ibagué, Plaza La 21	22.917	26.250	25.049		=
Barranquilla, Barranquillita	11.250	11.458	11.365		-	Manizales, Centro Galerías	22.396	23.750	23.203		=
Barranquilla, Granabastos	11.292	11.514	11.368		+	Medellín, Central Mayorista de Antioquia	22.813	23.750	23.099		+
Bogotá, D. C., Corabastos	9.524	9.788	9.623		+	Neiva, Surabastos	25.000	27.083	25.781		-
Bogotá, D. C., Paloquemao	8.995	9.259	9.171		+	Palmira (Valle del Cauca)	27.500	28.750	28.128		-
Bogotá, D. C., Plaza España	10.265	10.536	10.373		-	Pamplona (Norte de Santander)	22.917	22.917	22.917		=
Bucaramanga, Centroabastos	10.608	10.952	10.785		=	Pasto, El Potrerillo	9.804	10.294	10.016		-
Bucaramanga, Mercados del centro	10.873	11.111	10.979		=	Pereira, Mercasa	13.786	13.786	13.786		=
Buenaventura (Valle del Cauca)	10.800	11.429	11.053		=	Popayán, Plaza de mercado del barrio Bolívar	26.042	26.563	26.267		+
Cali, La Floresta	10.159	10.185	10.176		=	Santa Marta (Magdalena)	23.750	26.250	25.000		=
Cali, Santa Helena	9.788	9.921	9.877		=	Tuluá (Valle del Cauca)	23.750	25.000	24.583		+
Cali, Siloé	11.111	11.111	11.111		=	Valledupar, Mercado Nuevo	22.396	23.958	23.090		=
Cartagena, Bazurto	7.576	7.765	7.623		=	<b>Harina de trigo</b>					
Cartago (Valle del Cauca)	10.833	11.111	10.949		=	Armenia, Mercar	1.880	2.044	1.961		=
Cúcuta, Cenabastos	11.250	11.528	11.389		+	Barranquilla, Barranquillita	1.340	1.360	1.350		-
Cúcuta, La Nueva Sexta	10.833	11.111	10.972		+	Barranquilla, Granabastos	1.318	1.370	1.355		-
Florencia (Caquetá)	11.625	11.667	11.646		=	Bogotá, D. C., Corabastos	1.720	1.796	1.759		+
Ibagué, Plaza La 21	9.436	10.615	10.157		-	Bogotá, D. C., Paloquemao	1.840	1.880	1.853		+
Manizales, Centro Galerías	10.139	10.833	10.463		-	Bogotá, D. C., Plaza España	1.798	1.800	1.799		-
Medellín, Central Mayorista de Antioquia	8.491	10.119	9.302		-	Bucaramanga, Centroabastos	2.280	2.360	2.329		=
Medellín, Plaza Minorista José María Villa	9.921	10.317	10.097		=	Bucaramanga, Mercados del centro	2.264	2.400	2.355		+
Neiva, Surabastos	10.833	11.333	11.093		-	Buenaventura (Valle del Cauca)	1.576	1.720	1.659		=
Palmira (Valle del Cauca)	11.270	11.429	11.310		+	Cali, La Floresta	2.800	2.960	2.880		=
Pamplona (Norte de Santander)	10.833	10.833	10.833		=	Cali, Santa Helena	2.720	2.880	2.800		=
Pasto, El Potrerillo	10.185	10.582	10.384		+	Cali, Siloé	2.720	2.800	2.760		=
Pereira, Mercasa	9.617	9.617	9.617		=	Cartagena, Bazurto	1.500	1.520	1.505		=
Popayán, Plaza de mercado del barrio Bolívar	9.907	10.053	9.960		=	Cartago (Valle del Cauca)	1.632	1.720	1.664		=
Santa Marta (Magdalena)	7.500	11.194	9.338		-	Cúcuta, Cenabastos	1.800	1.900	1.860		=
Tuluá (Valle del Cauca)	10.251	10.569	10.423		-	Cúcuta, La Nueva Sexta	1.800	1.800	1.800		-
Valledupar, Mercado Nuevo	10.694	12.222	11.250		=	Florencia (Caquetá)	1.640	1.720	1.680		=
Villavicencio, CAV	10.569	11.045	10.732		+	Ibagué, Plaza La 21	1.864	1.920	1.894		=
<b>Gelatina</b>						Manizales, Centro Galerías	1.600	1.680	1.640		=
Barranquilla, Barranquillita	24.740	25.208	24.974		+	Medellín, Central Mayorista de Antioquia	2.640	2.760	2.700		=

**Cuadro 9.** Mercados mayoristas. Precios de venta de productos procesados (continuación)  
2018 (7 al 13 de julio)

Productos y mercados	Pesos por kilogramo			
	Mínimo	Máximo	Medio	Tendencia
<b>Harina de trigo (continuación)</b>				
Medellín, Plaza Minorista José María Villa	2.560	2.640	2.613	=
Montería, Mercado del Sur	1.400	1.400	1.400	n.d.
Neiva, Surabastos	1.680	1.680	1.680	=
Palmira (Valle del Cauca)	2.900	3.000	2.925	+
Pamplona (Norte de Santander)	1.800	1.800	1.800	=
Pasto, El Potrerillo	1.680	1.720	1.693	+
Pereira, Mercasa	2.600	2.600	2.600	=
Popayán, Plaza de mercado del barrio Bolívar	1.440	1.456	1.445	=
Santa Marta (Magdalena)	1.480	1.600	1.540	=
Sincelejo, Nuevo Mercado	1.300	1.300	1.300	=
Tuluá (Valle del Cauca)	1.624	1.624	1.624	-
Valledupar, Mercado Nuevo	1.750	1.833	1.778	=
Villavicencio, CAV	1.600	1.760	1.664	-
<b>Harina precocida de maíz</b>				
Arauca (Arauca)	3.125	3.625	3.375	=
Armenia, Mercar	2.792	2.917	2.861	+
Barranquilla, Barranquillita	2.083	2.150	2.119	+
Barranquilla, Granabastos	2.042	2.050	2.044	+
Bogotá, D. C., Corabastos	2.917	2.958	2.931	+
Bogotá, D. C., Paloquemao	3.083	3.250	3.167	-
Bogotá, D. C., Plaza España	2.917	3.033	2.983	-
Bucaramanga, Centroabastos	2.250	2.292	2.264	=
Bucaramanga, Mercados del centro	2.136	2.240	2.171	=
Buenaventura (Valle del Cauca)	2.920	2.956	2.932	=
Cali, La Floresta	2.667	2.750	2.722	=
Cali, Santa Helena	2.960	3.120	3.040	=
Cali, Siloé	3.000	3.125	3.063	=
Cartagena, Bazaruto	2.917	3.000	2.938	=
Cartago (Valle del Cauca)	2.792	3.200	2.997	+
Cúcuta, Cenabastos	1.975	2.000	1.992	=
Cúcuta, La Nueva Sexta	2.000	2.000	2.000	=
Ibagué, Plaza La 21	1.833	1.917	1.871	=
Manizales, Centro Galerías	2.667	2.958	2.815	-
Neiva, Surabastos	2.833	3.000	2.889	-
Palmira (Valle del Cauca)	3.100	3.200	3.125	+
Pamplona (Norte de Santander)	2.000	2.000	2.000	=
Pasto, El Potrerillo	1.917	2.000	1.958	+
Pereira, Mercasa	2.950	2.950	2.950	=
Popayán, Plaza de mercado del barrio Bolívar	1.680	1.760	1.712	=
Santa Marta (Magdalena)	2.083	2.167	2.104	+
Sincelejo, Nuevo Mercado	2.917	2.933	2.921	+
Tuluá (Valle del Cauca)	2.864	2.864	2.864	+
Valledupar, Mercado Nuevo	1.917	2.000	1.958	-
Villavicencio, CAV	1.920	2.040	1.980	-

Productos y mercados	Pesos por kilogramo			
	Mínimo	Máximo	Medio	Tendencia
<b>Jugo de frutas</b>				
Barranquilla, Barranquillita	5.814	5.891	5.849	-
Barranquilla, Granabastos	5.504	5.736	5.620	+
Bucaramanga, Centroabastos	5.581	5.814	5.672	=
Bucaramanga, Mercados del centro	5.581	5.814	5.698	-
Cartagena, Bazaruto	4.961	5.271	5.116	=
Santa Marta (Magdalena)	5.674	5.891	5.760	=
Sincelejo, Nuevo Mercado	5.426	5.581	5.496	=
Valledupar, Mercado Nuevo	5.271	5.426	5.323	=
<b>Jugo instantáneo (sobre)</b>				
Armenia, Mercar	33.333	33.611	33.519	+
Barranquilla, Barranquillita	33.611	34.444	34.028	+
Barranquilla, Granabastos	33.889	35.833	34.792	=
Bogotá, D. C., Corabastos	40.000	41.667	41.000	-
Bogotá, D. C., Paloquemao	46.667	47.333	46.889	+
Bogotá, D. C., Plaza España	40.000	41.333	40.556	-
Buenaventura (Valle del Cauca)	41.000	41.667	41.324	=
Cali, La Floresta	41.667	43.333	42.778	=
Cali, Santa Helena	40.000	41.667	41.111	=
Cali, Siloé	40.000	40.000	40.000	=
Cartagena, Bazaruto	31.944	33.333	32.986	=
Cartago (Valle del Cauca)	40.333	41.667	40.889	-
Ibagué, Plaza La 21	32.944	34.167	33.549	=
Medellín, Central Mayorista de Antioquia	39.000	40.333	39.500	+
Medellín, Plaza Minorista José María Villa	37.333	40.000	39.111	=
Palmira (Valle del Cauca)	41.000	41.667	41.333	+
Pasto, El Potrerillo	38.333	41.667	39.778	+
Popayán, Plaza de mercado del barrio Bolívar	40.667	41.667	41.222	-
Sincelejo, Nuevo Mercado	31.389	32.500	31.875	=
Tuluá (Valle del Cauca)	40.000	41.333	40.583	=
Valledupar, Mercado Nuevo	38.333	41.667	40.000	=
Villavicencio, CAV	40.667	43.333	41.500	+
<b>Lomitos de atún en lata</b>				
Armenia, Mercar	18.382	18.750	18.587	+
Barranquilla, Barranquillita	26.693	26.849	26.790	+
Barranquilla, Granabastos	25.872	27.526	26.675	=
Bogotá, D. C., Corabastos	19.240	19.608	19.455	=
Bogotá, D. C., Plaza España	19.706	20.098	19.894	-
Buenaventura (Valle del Cauca)	23.036	24.000	23.518	=
Cali, La Floresta	11.176	11.397	11.283	=
Cali, Santa Helena	18.922	19.412	19.248	=
Cali, Siloé	15.686	17.647	16.667	=
Cartagena, Bazaruto	24.479	24.870	24.707	=
Cartago (Valle del Cauca)	20.343	21.176	20.760	+
Cúcuta, Cenabastos	19.730	20.221	19.935	=
Cúcuta, La Nueva Sexta	19.485	19.853	19.730	=
Manizales, Centro Galerías	25.595	26.190	25.893	n.d.

**Cuadro 9.** Mercados mayoristas. Precios de venta de productos procesados (continuación)  
2018 (7 al 13 de julio)

Productos y mercados	Pesos por kilogramo				Tendencia	Productos y mercados	Pesos por kilogramo				Tendencia
	Mínimo	Máximo	Medio				Mínimo	Máximo	Medio		
<b>Lomitos de atún en lata (continuación)</b>						<b>Margarina (continuación)</b>					
Medellín, Central Mayorista de Antioquia	19.118	19.559	19.381		=	Cali, Siloé	15.200	15.600	15.400		=
Medellín, Plaza Minorista José María Villa	18.995	19.363	19.118		=	Cartago (Valle del Cauca)	14.400	14.850	14.667		=
Montería, Mercado del Sur	23.529	24.706	23.824		+	Ibagué, Plaza La 21	6.750	7.530	7.093		=
Neiva, Surabastos	21.078	21.814	21.487		+	Manizales, Centro Galerías	11.000	11.800	11.500		=
Palmira (Valle del Cauca)	21.765	22.059	21.838		+	Medellín, Plaza Minorista José María Villa	12.300	12.600	12.467		=
Pamplona (Norte de Santander)	19.608	19.608	19.608		-	Neiva, Surabastos	7.600	8.000	7.867		+
Pasto, El Potrerillo	18.095	18.452	18.254		+	Palmira (Valle del Cauca)	16.200	16.600	16.350		+
Pereira, Mercasa	20.588	21.353	20.971		=	Pamplona (Norte de Santander)	8.000	8.400	8.133		+
Popayán, Plaza de mercado del barrio Bolívar	20.393	20.476	20.448		-	Pereira, Mercasa	10.240	10.240	10.240		=
Santa Marta (Magdalena)	21.765	24.632	22.921		=	Popayán, Plaza de mercado del barrio Bolívar	16.300	16.600	16.433		=
Sincelejo, Nuevo Mercado	18.382	18.382	18.382		=	Santa Marta (Magdalena)	12.083	12.167	12.104		=
Tuluá (Valle del Cauca)	20.257	20.478	20.392		-	Tuluá (Valle del Cauca)	14.800	15.320	15.057		+
Villavicencio, CAV	20.392	21.446	20.748		-	<b>Mayonesa doy pack</b>					
<b>Maíz enlatado</b>						Armenia, Mercar	19.375	19.792	19.549		-
Medellín, Central Mayorista de Antioquia	10.542	10.610	10.569		-	Barranquilla, Barranquillita	10.611	10.833	10.736		=
<b>Manteca</b>						Bucaramanga, Centroabastos	8.583	9.000	8.819		=
Armenia, Mercar	4.750	4.850	4.817		+	Bucaramanga, Mercados del centro	8.833	9.000	8.931		=
Bogotá, D. C., Corabastos	5.000	5.140	5.047		=	Buenaventura (Valle del Cauca)	13.750	13.958	13.854		=
Bogotá, D. C., Plaza España	5.000	5.200	5.100		+	Cali, La Floresta	17.500	18.000	17.806		=
Buenaventura (Valle del Cauca)	3.850	4.100	4.017		=	Cali, Santa Helena	19.375	20.000	19.653		=
Cartago (Valle del Cauca)	5.030	5.200	5.143		=	Cali, Siloé	11.333	12.667	12.000		=
Cúcuta, Cenabastos	5.667	6.000	5.833		-	Cartagena, Bazurto	11.667	12.500	12.014		=
Cúcuta, La Nueva Sexta	5.833	6.042	5.938		-	Cartago (Valle del Cauca)	16.000	16.667	16.361		=
Florencia (Cauquetá)	3.900	3.900	3.900		-	Ibagué, Plaza La 21	8.750	9.250	8.938		=
Ibagué, Plaza La 21	4.060	4.530	4.274		=	Manizales, Centro Galerías	13.958	15.417	14.583		=
Manizales, Centro Galerías	5.800	6.000	5.933		=	Medellín, Central Mayorista de Antioquia	14.583	16.500	15.635		+
Neiva, Surabastos	4.000	4.000	4.000		-	Palmira (Valle del Cauca)	17.500	17.750	17.625		+
Palmira (Valle del Cauca)	6.600	6.800	6.650		+	Pasto, El Potrerillo	15.625	16.042	15.833		+
Pamplona (Norte de Santander)	5.667	6.250	5.972		-	Popayán, Plaza de mercado del barrio Bolívar	16.458	20.000	18.139		=
Pereira, Mercasa	5.180	5.180	5.180		=	Santa Marta (Magdalena)	11.250	13.500	12.521		=
Popayán, Plaza de mercado del barrio Bolívar	4.160	4.200	4.187		=	Tuluá (Valle del Cauca)	17.083	17.500	17.292		-
Tuluá (Valle del Cauca)	5.560	5.700	5.630		-	Valledupar, Mercado Nuevo	19.167	20.000	19.722		=
Villavicencio, CAV	4.300	4.700	4.467		+	Villavicencio, CAV	10.417	10.944	10.667		+
<b>Margarina</b>						<b>Mostaza doy pack</b>					
Armenia, Mercar	13.500	13.550	13.533		+	Cartagena, Bazurto	16.667	17.500	16.875		=
Barranquilla, Barranquillita	11.667	12.083	11.896		+	<b>Panela cuadrada blanca</b>					
Barranquilla, Granabastos	12.083	12.250	12.146		+	Barranquilla, Barranquillita	1.986	2.100	2.036		-
Bogotá, D. C., Corabastos	9.500	9.800	9.675		+	Barranquilla, Granabastos	1.911	1.978	1.944		+
Bogotá, D. C., Plaza España	10.200	10.400	10.290		+	Bucaramanga, Centroabastos	1.986	2.000	1.995		=
Bucaramanga, Centroabastos	12.100	12.600	12.267		-	Bucaramanga, Mercados del centro	1.971	2.143	2.062		=
Bucaramanga, Mercados del centro	10.530	11.400	10.977		-	Cartagena, Bazurto	1.643	1.714	1.679		-
Cali, La Floresta	15.400	15.600	15.500		=	Charalá (Santander)	1.625	1.688	1.656		=
						Güepsa (Santander)	1.833	1.833	1.833		=

**Cuadro 9.** Mercados mayoristas. Precios de venta de productos procesados (continuación)  
2018 (7 al 13 de julio)

Productos y mercados	Pesos por kilogramo			
	Mínimo	Máximo	Medio	Tendencia
<b>Panela cuadrada blanca (continuación)</b>				
Ibagué, Plaza La 21	1.972	2.111	2.063	-
Medellín, Central Mayorista de Antioquia	1.733	2.917	2.322	+
Moniquirá (Boyacá)	1.575	1.575	1.575	=
San Gil (Santander)	1.500	1.550	1.525	+
Santana (Boyacá)	1.633	1.833	1.683	=
Sincelejo, Nuevo Mercado	1.800	1.980	1.870	=
Tunja, Complejo de Servicios del Sur	1.875	1.875	1.875	+
Valledupar, Mercado Nuevo	2.000	2.111	2.056	=
Vélez (Santander)	1.833	1.833	1.833	=
<b>Panela cuadrada morena</b>				
Ancuya (Nariño)	1.450	1.600	1.500	+
Bogotá, D. C., Corabastos	1.900	2.100	2.025	+
Bogotá, D. C., Paloquemao	1.800	1.900	1.833	-
Bogotá, D. C., Plaza España	2.100	2.200	2.142	+
Bogotá, D. C., Plaza Las Flores	2.150	2.250	2.200	-
Bucaramanga, Centroabastos	2.000	2.020	2.007	=
Bucaramanga, Mercados del centro	2.100	2.133	2.122	-
Caparrapí (Cundinamarca)	1.300	1.400	1.375	++
Charalá (Santander)	1.500	1.563	1.531	=
Consacá (Nariño)	1.300	1.520	1.463	-
Cúcuta, Cenabastos	1.885	1.984	1.951	=
Cúcuta, La Nueva Sexta	1.786	1.984	1.885	+
Florencia (Caquetá)	1.950	2.000	1.975	-
Güepsa (Santander)	1.783	1.783	1.783	=
Moniquirá (Boyacá)	1.525	1.541	1.533	=
Neiva, Surabastos	2.200	2.300	2.267	-
Nocaima (Cundinamarca)	1.300	1.450	1.371	++
Pamplona (Norte de Santander)	1.862	1.862	1.862	+
Pasto, El Potrerillo	1.800	1.920	1.867	-
Popayán, Plaza de mercado del barrio Bolívar	2.917	3.083	3.000	=
San Gil (Santander)	1.450	1.500	1.475	+
Santa Marta (Magdalena)	2.133	2.400	2.250	=
Santana (Boyacá)	1.583	1.783	1.633	=
Tuluá (Valle del Cauca)	3.213	3.321	3.276	-
Vélez (Santander)	1.783	1.783	1.783	=
Villavicencio, CAV	2.000	2.200	2.100	+
Villeta (Cundinamarca)	1.300	1.500	1.377	+
<b>Panela en pastilla</b>				
Caparrapí (Cundinamarca)	1.438	1.500	1.469	+
Nocaima (Cundinamarca)	1.450	1.500	1.475	+
Villeta (Cundinamarca)	1.563	1.625	1.594	++
<b>Panela redonda blanca</b>				
Medellín, Central Mayorista de Antioquia	1.800	1.850	1.831	+
Sincelejo, Nuevo Mercado	2.350	2.571	2.409	=
<b>Panela redonda morena</b>				
Ancuya (Nariño)	1.450	1.500	1.463	+
Armenia, Mercar	3.375	3.417	3.403	+
Buenaventura (Valle del Cauca)	1.500	1.625	1.576	=
Cali, La Floresta	2.458	2.542	2.500	=
Cali, Santa Helena	2.250	2.350	2.300	=
Cali, Siloé	3.542	3.583	3.563	=
Caparrapí (Cundinamarca)	1.350	1.400	1.375	+
Cartago (Valle del Cauca)	2.833	2.917	2.875	=
Manizales, Centro Galerías	2.083	2.292	2.188	=
Medellín, Central Mayorista de Antioquia	1.750	1.917	1.823	+
Medellín, Plaza Minorista José María Villa	1.667	1.750	1.708	=
Montería, Mercado del Sur	2.000	2.000	2.000	-
Palmira (Valle del Cauca)	2.667	2.708	2.698	-
Pereira, Mercasa	3.442	3.630	3.536	=
Sandoná (Nariño)	1.450	1.600	1.513	+
Sonsón (Antioquia)	2.083	2.083	2.083	+
Tuluá (Valle del Cauca)	3.042	3.125	3.099	-
Yolombó (Antioquia)	1.708	1.800	1.734	+
<b>Pastas alimenticias</b>				
Arauca (Arauca)	2.375	2.375	2.375	+
Armenia, Mercar	5.333	5.500	5.389	=
Barranquilla, Barranquillita	4.667	4.800	4.729	-
Barranquilla, Granabastos	4.700	4.800	4.742	+
Bogotá, D. C., Corabastos	5.333	5.500	5.396	+
Bogotá, D. C., Paloquemao	5.667	5.667	5.667	-
Bogotá, D. C., Plaza España	5.500	5.720	5.587	+
Bogotá, D. C., Plaza Las Flores	5.833	6.083	5.958	+
Bucaramanga, Centroabastos	4.160	4.200	4.187	=
Bucaramanga, Mercados del centro	4.120	4.320	4.213	=
Buenaventura (Valle del Cauca)	3.854	4.063	3.958	=
Cali, La Floresta	4.250	4.375	4.333	=
Cali, Santa Helena	4.667	5.000	4.833	=
Cali, Siloé	3.750	3.958	3.854	=
Cartagena, Bazarro	3.333	3.667	3.500	=
Cartago (Valle del Cauca)	4.750	5.000	4.833	+
Cúcuta, Cenabastos	3.083	3.500	3.264	=
Cúcuta, La Nueva Sexta	3.250	3.333	3.292	+
Florencia (Caquetá)	2.500	2.833	2.667	=
Ibagué, Plaza La 21	5.667	5.833	5.771	=
Manizales, Centro Galerías	4.667	5.000	4.917	-
Medellín, Central Mayorista de Antioquia	5.333	5.667	5.533	+
Medellín, Plaza Minorista José María Villa	5.333	5.667	5.500	=
Montería, Mercado del Sur	4.000	4.000	4.000	-
Neiva, Surabastos	5.333	5.667	5.500	+
Palmira (Valle del Cauca)	5.800	6.200	6.000	+
Pamplona (Norte de Santander)	3.083	3.333	3.222	-

# BOLETÍN SEMANAL PRECIOS MAYORISTAS

**Cuadro 9.** Mercados mayoristas. Precios de venta de productos procesados (continuación)  
2018 (7 al 13 de julio)

Productos y mercados	Pesos por kilogramo			
	Mínimo	Máximo	Medio	Tendencia
<b>Pastas alimenticias (continuación)</b>				
Pereira, Mercasa	4.680	4.680	4.680	=
Popayán, Plaza de mercado del barrio Bolívar	4.650	4.767	4.728	-
Santa Marta (Magdalena)	3.600	3.840	3.740	=
Sincelejo, Nuevo Mercado	3.592	3.776	3.702	=
Tuluá (Valle del Cauca)	5.133	5.217	5.167	=
Villavicencio, CAV	5.167	5.667	5.333	+
<b>Sal yodada</b>				
Armenia, Mercar	960	1.000	987	=
Barranquilla, Barranquillita	712	880	797	-
Barranquilla, Granabastos	960	984	974	-
Bogotá, D. C., Corabastos	560	570	563	=
Bogotá, D. C., Paloquemao	640	640	640	-
Bogotá, D. C., Plaza España	915	950	937	+
Bucaramanga, Centroabastos	935	980	965	=
Bucaramanga, Mercados del centro	925	1.100	1.008	-
Buenaventura (Valle del Cauca)	716	728	721	=
Cali, La Floresta	976	1.000	987	=
Cali, Santa Helena	960	976	971	=
Cali, Siloé	960	1.000	980	-
Cartagena, Bazurto	520	560	550	-
Cartago (Valle del Cauca)	888	960	923	-
Cúcuta, Cenabastos	950	1.000	975	=
Cúcuta, La Nueva Sexta	950	975	967	=
Ibagué, Plaza La 21	1.008	1.008	1.008	=
Manizales, Centro Galerías	960	1.040	1.010	=
Medellín, Central Mayorista de Antioquia	944	1.016	982	=
Medellín, Plaza Minorista José María Villa	976	1.040	997	=
Montería, Mercado del Sur	920	920	920	=
Neiva, Surabastos	1.040	1.080	1.053	=
Palmira (Valle del Cauca)	984	1.000	988	+
Pamplona (Norte de Santander)	950	950	950	=
Pasto, El Potrerillo	833	881	857	-
Pereira, Mercasa	880	890	885	=
Popayán, Plaza de mercado del barrio Bolívar	976	984	979	=
Santa Marta (Magdalena)	880	960	910	=
Sincelejo, Nuevo Mercado	840	880	865	-
Tuluá (Valle del Cauca)	912	952	933	=
Tunja, Complejo de Servicios del Sur	600	600	600	=
Valledupar, Mercado Nuevo	880	880	880	=
Villavicencio, CAV	880	925	904	-
<b>Salsa de tomate doy pack</b>				
Armenia, Mercar	16.667	17.083	16.944	=
Barranquilla, Barranquillita	10.556	10.833	10.688	-
Bucaramanga, Centroabastos	7.750	8.250	7.972	=
<b>Salsa de tomate doy pack (continuación)</b>				
Bucaramanga, Mercados del centro	7.500	7.708	7.597	=
Cali, La Floresta	16.000	16.042	16.028	=
Cali, Santa Helena	14.125	16.375	15.306	+
Cali, Siloé	11.333	12.667	12.000	-
Cartagena, Bazurto	15.625	15.833	15.677	=
Cartago (Valle del Cauca)	13.542	14.000	13.833	-
Ibagué, Plaza La 21	7.500	7.750	7.625	=
Manizales, Centro Galerías	12.500	14.375	13.292	=
Medellín, Central Mayorista de Antioquia	12.292	13.125	12.620	=
Medellín, Plaza Minorista José María Villa	13.750	14.167	13.958	=
Montería, Mercado del Sur	14.000	14.000	14.000	=
Palmira (Valle del Cauca)	17.500	17.750	17.625	-
Popayán, Plaza de mercado del barrio Bolívar	12.292	14.583	13.490	=
Santa Marta (Magdalena)	11.000	13.333	12.083	=
Sincelejo, Nuevo Mercado	10.806	11.111	10.979	=
Tuluá (Valle del Cauca)	14.583	15.833	15.208	-
Valledupar, Mercado Nuevo	19.167	20.000	19.722	=
Villavicencio, CAV	10.417	10.944	10.667	+
<b>Sardinas en lata</b>				
Armenia, Mercar	8.039	8.088	8.072	=
Barranquilla, Barranquillita	7.034	7.059	7.047	-
Barranquilla, Granabastos	6.873	7.059	6.985	-
Bogotá, D. C., Corabastos	8.137	8.235	8.174	+
Bogotá, D. C., Plaza España	8.097	8.235	8.156	+
Buenaventura (Valle del Cauca)	6.720	7.176	6.952	=
Cali, La Floresta	7.765	7.765	7.765	=
Cali, Santa Helena	8.431	8.578	8.497	=
Cali, Siloé	6.569	7.206	6.887	=
Cartagena, Bazurto	6.471	6.569	6.544	=
Cartago (Valle del Cauca)	8.270	8.333	8.301	=
Cúcuta, Cenabastos	8.039	8.333	8.194	+
Cúcuta, La Nueva Sexta	7.941	8.137	8.056	+
Manizales, Centro Galerías	8.824	8.922	8.873	=
Medellín, Central Mayorista de Antioquia	6.176	7.740	6.946	=
Medellín, Plaza Minorista José María Villa	6.912	7.059	6.977	=
Montería, Mercado del Sur	6.863	6.863	6.863	-
Palmira (Valle del Cauca)	9.176	9.412	9.265	+
Pamplona (Norte de Santander)	8.039	8.578	8.284	+
Pasto, El Potrerillo	6.863	7.059	6.961	-
Pereira, Mercasa	8.500	8.753	8.626	+
Popayán, Plaza de mercado del barrio Bolívar	7.500	7.549	7.520	=
Santa Marta (Magdalena)	6.706	6.863	6.810	=
Sincelejo, Nuevo Mercado	6.789	6.873	6.831	=

**Cuadro 9.** Mercados mayoristas. Precios de venta de productos procesados (conclusión)  
2018 (7 al 13 de julio)

Productos y mercados	Pesos por kilogramo			Tendencia
	Mínimo	Máximo	Medio	
<b>Sardinas en lata (continuación)</b>				
Tuluá (Valle del Cauca)	8.539	8.618	8.590	-
Villavicencio, CAV	8.333	8.752	8.555	-
<b>Sopa de pollo (caja)</b>				
Bogotá, D. C., Corabastos	44.160	44.872	44.397	+
Bogotá, D. C., Paloquemao	42.735	44.160	43.210	+
Bogotá, D. C., Plaza España	42.308	44.160	43.067	+
<b>Vinagre</b>				
Barranquilla, Barranquillita	1.475	1.500	1.492	-

**TENDENCIAS**

---	-
Variación mayor al -20 %	Variación entre 0 % y -10 %
--	=
Variación entre -10 % y -20 %	Variación igual a 0 %

Productos y mercados	Pesos por kilogramo			Tendencia
	Mínimo	Máximo	Medio	
<b>Vinagre (continuación)</b>				
Barranquilla, Granabastos	1.200	1.417	1.321	-
Bucaramanga, Centroabastos	1.700	1.900	1.797	=
Bucaramanga, Mercados del centro	1.667	1.733	1.708	=
Cartagena, Bazurto	2.417	2.500	2.479	=
Cúcuta, Cenabastos	1.417	1.625	1.542	+
Cúcuta, La Nueva Sexta	1.500	1.667	1.597	=
Pamplona (Norte de Santander)	1.583	1.583	1.583	=
Santa Marta (Magdalena)	1.167	1.200	1.175	=
Sincelejo, Nuevo Mercado	2.250	2.483	2.402	=
Valledupar, Mercado Nuevo	1.083	1.167	1.139	+

+	+++
Variación entre 0 % y 10 %	Variación mayor al 20 %
++	n. d.
Variación entre 10 % y 20 %	No determinado



**SIPSA app**



@DANE\_Colombia



/DANEColombia



/DANEColombia



**GOBIERNO DE COLOMBIA**



**DANE** INFORMACIÓN  
ESTRATÉGICA