

## COMPORTAMIENTO DE LOS PRECIOS

### Se redujo la oferta de alimentos

El Departamento Administrativo Nacional de Estadística (DANE), por medio del Sistema de Información de Precios y Abastecimiento del Sector Agropecuario (Sipsa), comunicó que durante la semana del 30 de junio al 6 de julio 2018 se incrementaron los precios de las verduras, las frutas y los tubérculos.

En el grupo de las hortalizas, se destacó el incremento en las cotizaciones del tomate chonto, la zanahoria, el apio, el repollo blanco, el pimentón, el ajo importado y la arveja verde en vaina. En el caso del tomate chonto, se registró una reducción de la producción en Norte de Santander, Cauca, Boyacá, Antioquia y Risaralda. De la misma forma, subieron las cotizaciones mayoristas de la zanahoria, debido a la reducción de las cosechas en la Sabana de Bogotá y Nariño.

En el grupo de las frutas se destacó el aumento en los precios de la granadilla, la uva Isabela, el lulo, la fresa, el coco, el mango Tommy, la mandarina Oneco, la guanábana, el tangelo, el melón Cantalup, el limón común y el banano Urabá. En el caso de la granadilla se registró una reducción en la oferta procedente de los departamentos de Huila, Nariño y Norte de Santander, mientras que cayó la producción de mandarina Oneco en Quindío, Risaralda y Caldas.

Asimismo, se incrementaron los precios de los tubérculos, debido al comportamiento de las papas suprema, única, capira, parda pastusa y criolla limpia, la yuca lca y la arracacha amarilla. En el caso de la papa suprema, se registró un incremento en la producción en Norte de Santander, Nariño y Cundinamarca.

### CONTENIDO

Comportamiento de los precios .....	01
Informe de contexto .....	02
Indicador de abastecimiento .....	04
Lo que más sube y lo que más baja .....	07
Verduras y hortalizas .....	08
Frutas frescas .....	21
Tubérculos, raíces y plátanos .....	37
Granos, carnes y procesados .....	44
Precios de la panela .....	75
Precios del arroz .....	77

# INFORME DE CONTEXTO

## Sipsa: de sólido a líquido

Entre la efervescencia y el calor mundialista que se apodera de los cuerpos colombianos, la celebración del gol (la mayoría de sus veces) va acompañada de algo refrescante. Teniendo en cuenta que la tierra del ajiaco, la yuca con suero, el cabrito con pepitoria, la chuleta valluna y la bandeja paisa es el único lugar en donde la acción del grito desgarrador de un hincha cantando una anotación tiene apellido... «Gooooool Hijemadre».

Pero más allá del ojo aguado y la garganta seca, es tener la creatividad de acompañar estos momentos con productos sólidos que son fáciles de transformar en deliciosas bebidas refrescantes. ¡Ojo!, esto no es física cuántica; es solo un procedimiento natural (en casos caseros) o a gran escala (hablando de multinacionales o empresas de amplias plataformas), que comprende el cambio de los nutrientes y los transforma en sabores que endulzan la vida.

Si es que el adorno literario es muy amplio y aún no comprenden de qué estamos hablando, déjenme les presento, en primera instancia, al maíz y a la piña, productos que en sus formas sólidas son ricos en vitaminas y nutrientes que ayudan mejorar el metabolismo, como diurético o antioxidante, pero que al transformarlos en líquidos, le damos paso a uno de los inventos más importantes de todos los tiempos: ¡la chicha!

¿Quién no ha probado la chicha? Quizás hasta hace un par de días hubiera levantado la mano con fuerza y cierta risa de superioridad, acompañado con un comentario parecido a «o sea, eso ya no se usa». Pero la verdad es que me dejé sorprender y con esto descubrí



Fuente: Imagen tomada de Wikipedia

que Colombia es un palacio de sabores, que merecen también ser protagonistas de nuestras historias.

Atrás (muy atrás) quedaron las épocas de fiestas universitarias, en donde el vino con halls y alimentos fermentados hacía parte de una carta de la más alta alcurnia entre los arrancados estudiantes de diferentes carreras que se reunían los fines de semana, solo para creerse el cuento de «tomar te hace grande» (obvio, yo era el más juicioso –por no decir el más nerd–, por lo que hasta grande –por no decir viejo– probé el significado de la fermentación).

Entonces, ya entrado en años, conocí a Johanna Cabiativa, una mujer con un carisma único; su humildad y sencillez hacen querer abrazarla de inmediato. Aunque cuando llega el momento de hablar de su comunidad (comunidad indígena), la seriedad y el respeto son lo primero; que la sonrisa amplia no sea una distracción del carácter fuerte que la hace una líder dentro de su pueblo.

«La receta para hacer la chicha que preparamos, viene desde nuestros ancestros y la realizamos básicamente para las celebraciones o festividades dentro de la comunidad. En ocasiones, cuando la situación lo amerita y hay tiempo, la preparamos y la transportamos en tinajas; la llevamos a reuniones, marchas, exhibiciones culinarias y a todo tipo de actividades», explicó Johanna.

«Me gustaría poder decirles con exactitud, cuántos años llevamos en esta preparación o la forma en como la hacemos, pero prefiero decirles que la transformación de los alimentos, en este caso del maíz, posee magia, así como la persona o las personas que la crean. No es beber la fermentación de algo; es pro-

bar la historia, nuestra historia que permanece latente a través de los tiempos», concluyó.

Pero, la verdad, esto no solo se trata de bebidas fuertes, porque entraríamos también a contar la historia del vino y la cerveza, que vienen de productos similares en cuanto a solidificación se refiere, ya sea por uva o por la cebada. Aunque hacer trabajo de campo a punta de vino y pola no sería mala idea.

Hace varios años, cuando en las casas familiares gobernaban las abuelas, las preparaciones (brebajes) eran como el pan de todos los días. Por ejemplo, para el resfriado, el agua de cebolla cabezona morada con miel; o el zumo de paico, que sirve para prevenir las amebas (o lombrices); y el caldo de pescado o la chúcula: bebida creada con el agua del maíz peto y leche, que decían que daba fuerza en los calambombos (o sea, en las rodillas).

Así pues, me encontré con Cornelia Chaparro, mujer alta, robusta, de cabello y labios rojos, con una voz nasal que impacta y una chispa que enloquece. Valluna de nacimiento, pero boyacense de corazón, combina la alegría de su tierra con la amabilidad de la región que le ha abierto las puertas.

«Lo normal es que la personas creen su negocio con base en lo que saben hacer; de ahí las ventas de buñuelos, pandebonos... y así. La mayoría ha probado la avena de vainilla que venden; pero cuando les vendo mi colada de plátano, la gente se vuelve loca», explicó Cornelia.



Fuente: Imagen tomada de <http://www.elcampesino.co/>

«Mi vieja siempre me decía que esa era la bebida de campeones y crecí pensando que quien toma colada de plátano está hecho para cosas grandes. Por ejemplo, en mi pueblo (Candelaria, en Valle del Cauca), cuando los niños estaban mal nutridos, les daban de esta colada o si no, podían subir de peso, igual. Así que lo que yo hago es un servicio social» —ríe a carcajadas—.

### Sipsa en casa:

Colada de plátano instantánea

### Preparación:

Poner a cocinar el agua o la leche con la panela. Cuando esté caliente, reservar un poco de este líquido y mezclar (diluír) la harina o fécula de plátano. Agregue la mezcla mientras revuelve con cuidado. Agregue canela y clavos. Deje cocinar por 35 minutos, aproximadamente. Revuelva constantemente. Al final, debe quedar una colada casi espesa. Acompañarla con queso y pan.

# INDICADOR DE ABASTECIMIENTO DE ALIMENTOS

## Disminuyó el ingreso de frutas

El aprovisionamiento en los mercados mayoristas de Mercar, Barranquillita, Granabastos, Corabastos, Pa-loquemao, Plaza Las Flores, Plaza Samper Mendoza, Centroabastos, Cavasa, Santa Helena, Bazurto, Cenabastos, La Nueva Sexta, Plaza La 21, Centro de Acopio de Ipiales, Centro Galerías, Central Mayorista de Antioquia, Plaza Minorista José María Villa, Mercado del Sur, Surabastos, El Potrerillo, Mercasa, Plaza de Mercado del Barrio Bolívar, Santa Marta, Nuevo Mercado, Complejo de Servicios del Sur, Mercabastos, Mercado Nuevo y la Central de Abastos de Villavicencio, para las semanas del 21 al 27 de junio y del 28 de junio al 4 de julio del 2018, registró un descenso del 6,34%.

Es así como las frutas presentaron un decrecimiento del 9,88%. La categoría otros grupos, en la que se encuentran las carnes, los procesados, los granos, los cereales, los lácteos, los huevos y los pescados, disminuyó su abastecimiento en un 9,69%. Del mismo modo, los tubérculos, raíces y plátanos registraron una baja del 4,46%. Por su parte, las verduras y hortalizas disminuyeron en un 3,06%.

Los mercados mayoristas que registraron una menor oferta de alimentos fueron: en Manizales, el Centro Galerías, donde el acopio descendió en un 41,31%, por el grupo de los tubérculos, raíces y plátanos, que mostró un menor ingreso, de 68,01% menos, por productos como las papas R-123, parda pastusa, única y criolla, y el plátano hartón verde; igualmente, disminuyó el abastecimiento en Popayán, en la Plaza de Mercado del Barrio Bolívar, en un 19,79%, ante el menor ingreso de alimentos pertenecientes al grupo de las frutas, pues disminuyeron en un 67,83% por productos como mangos, piña

gold, limón Tahití, naranjas y lulo; en Sincelejo, en el Nuevo Mercado, se registró una baja en el stock de alimentos del 19,34% por una menor recepción de carne de pollo, arroz, aceites y carne de res, pertenecientes a la categoría otros grupos, que redujo sus volúmenes en un 39,99%; entre tanto, en Armenia, en Mercar, se presentó una disminución en los inventarios del 17,23% por la inferior oferta de habichuela, cebolla junca, chócolo mazorca, cebolla cabezona, repollo y zanahoria, pertenecientes al grupo de las verduras y hortalizas, que redujo sus volúmenes en un 28,78%. Por su lado, en Tunja, en el Complejo de Servicios del Sur, se reportó una disminución en los inventarios de alimentos del 15,17% por el menor ingreso de mangos, papaya Maradol, piña gold y naranjas, pertenecientes al grupo de las frutas, que bajó sus inventarios en un 27,16%; en Neiva, en Surabastos, el suministro de alimentos se aminoró en un 14,34% por las verduras y hortalizas, que disminuyeron su oferta en un 18,88% debido a productos como la lechuga Batavia, el tomate chonto, la zanahoria y las cebollas junca y cabezona; en Barranquilla, en Barranquillita y Granabastos, cayó el abastecimiento en un 14,22%, destacando los menores ingresos de la categoría otros grupos en 28,86% por la poca entrada de arroz, aceites y harinas; en Medellín, en la Central Mayorista de Antioquia y la Plaza Minorista José María Villa, el suministro de alimentos se redujo en un 13,11% por el grupo de las frutas, que disminuyó su oferta en un 19,91% debido a productos como papayas, guanábana, mangos, limón mandarina, aguacate común y banano criollo; en Valledupar, en Mercabastos y Mercado Nuevo, bajó el aprovisionamiento en un 12,74%, destacando el menor ingreso de los tubérculos, raíces y plátanos en 19,67% por la poca entrada de plátano hartón verde; en Villavicencio, en la CAV, se registró una baja en su stock del 11,91% por una menor recepción de alimentos como panela, aceites, procesados, pastas alimenticias y carnes de cerdo y pollo pertenecientes a la categoría otros grupos, que redujo sus volúmenes en un 19,98%.

Así, la participación para la semana comprendida del 28 de junio al 4 de julio del 2018, en el acumulado de los mercados, fue de la siguiente manera: los tubérculos, raíces y plátanos con el 31,56%, las verduras y hortalizas con el 27,83%, las frutas frescas con un 23,24% y otros grupos (carnes, procesados, granos, cereales, lácteos, huevos y pescados) con un 17,38%.

**Cuadro 1.** Evolución del abastecimiento por ciudad  
2018 (21 de junio al 4 de julio)

Total mercados			
Grupo	21 al 27 de junio	28 de junio al 4 de julio	Variación (%)
Frutas	28.095	25.318	-9,88
Tubérculos, raíces y plátanos	35.984	34.379	-4,46
Verduras y hortalizas	31.274	30.316	-3,06
Otros grupos	20.966	18.934	-9,69
<b>Total general</b>	<b>116.319</b>	<b>108.947</b>	<b>-6,34</b>

Armenia, Mercar			
Grupo	21 al 27 de junio	28 de junio al 4 de julio	Variación (%)
Frutas	542	436	-19,58
Tubérculos, raíces y plátanos	859	774	-9,95
Verduras y hortalizas	627	447	-28,78
Otros grupos	290	263	-9,45
<b>Total</b>	<b>2.319</b>	<b>1.919</b>	<b>-17,23</b>

Barranquilla, Barranquillita y Granabastos			
Grupo	21 al 27 de junio	28 de junio al 4 de julio	Variación (%)
Frutas	1.689	1.580	-6,48
Tubérculos, raíces y plátanos	1.829	1.785	-2,42
Verduras y hortalizas	1.427	1.279	-10,42
Otros grupos	2.741	1.950	-28,86
<b>Total</b>	<b>7.687</b>	<b>6.593</b>	<b>-14,22</b>

Bogotá, D. C., Corabastos, Paloquemao, Plaza Las Flores y Plaza Samper Mendoza			
Grupo	21 al 27 de junio	28 de junio al 4 de julio	Variación (%)
Frutas	11.467	10.407	-9,25
Tubérculos, raíces y plátanos	13.628	12.819	-5,94
Verduras y hortalizas	14.149	14.106	-0,31
Otros grupos	5.046	4.811	-4,65
<b>Total</b>	<b>44.291</b>	<b>42.143</b>	<b>-4,85</b>

Bucaramanga, Centroabastos			
Grupo	21 al 27 de junio	28 de junio al 4 de julio	Variación (%)
Frutas	2.688	2.874	6,90
Tubérculos, raíces y plátanos	2.297	2.496	8,66
Verduras y hortalizas	2.885	3.048	5,68
Otros grupos	451	496	10,00
<b>Total</b>	<b>8.321</b>	<b>8.915</b>	<b>7,13</b>

Cali, Cavasa y Santa Helena			
Grupo	21 al 27 de junio	28 de junio al 4 de julio	Variación (%)
Frutas	2.082	1.931	-7,27
Tubérculos, raíces y plátanos	3.116	3.319	6,52
Verduras y hortalizas	2.252	2.256	0,20
Otros grupos	2.158	2.327	7,86
<b>Total</b>	<b>9.608</b>	<b>9.834</b>	<b>2,35</b>

Medellín, Central Mayorista de Antioquia y Plaza Minorista José María Villa			
Grupo	21 al 27 de junio	28 de junio al 4 de julio	Variación (%)
Frutas	5.131	4.109	-19,91
Tubérculos, raíces y plátanos	4.392	3.887	-11,49
Verduras y hortalizas	3.876	3.562	-8,10
Otros grupos	6.546	5.771	-11,84
<b>Total</b>	<b>19.944</b>	<b>17.329</b>	<b>-13,11</b>

Montería, Mercado del Sur			
Grupo	21 al 27 de junio	28 de junio al 4 de julio	Variación (%)
Frutas	61	67	9,27
Tubérculos, raíces y plátanos	272	267	-1,79
Verduras y hortalizas	196	170	-13,35
Otros grupos	41	11	-72,94
<b>Total</b>	<b>570</b>	<b>515</b>	<b>-9,75</b>

Neiva, Surabastos			
Grupo	21 al 27 de junio	28 de junio al 4 de julio	Variación (%)
Frutas	437	359	-17,99
Tubérculos, raíces y plátanos	682	636	-6,70
Verduras y hortalizas	605	490	-18,88
Otros grupos	407	340	-16,46
<b>Total</b>	<b>2.131</b>	<b>1.825</b>	<b>-14,34</b>

Pasto, El Potrerillo			
Grupo	21 al 27 de junio	28 de junio al 4 de julio	Variación (%)
Frutas	205	241	17,78
Tubérculos, raíces y plátanos	1.400	1.585	13,24
Verduras y hortalizas	639	545	-14,74
Otros grupos	0	0	n.d.
<b>Total</b>	<b>2.243</b>	<b>2.371</b>	<b>5,69</b>

Pereira, Mercasa			
Grupo	21 al 27 de junio	28 de junio al 4 de julio	Variación (%)
Frutas	620	541	-12,61
Tubérculos, raíces y plátanos	346	395	14,27
Verduras y hortalizas	393	345	-12,08
Otros grupos	665	715	7,61
<b>Total</b>	<b>2.023</b>	<b>1.997</b>	<b>-1,27</b>

Popayán, Plaza de Mercado del Barrio Bolívar			
Grupo	21 al 27 de junio	28 de junio al 4 de julio	Variación (%)
Frutas	174	56	-67,83
Tubérculos, raíces y plátanos	724	648	-10,51
Verduras y hortalizas	133	124	-6,76
Otros grupos	133	106	-20,56
<b>Total</b>	<b>1.164</b>	<b>933</b>	<b>-19,79</b>



**Cuadro 1.** Evolución del abastecimiento por ciudad (continuación)  
2018 (21 de junio al 4 de julio)

Cartagena, Bazaruto			
Grupo	21 al 27 de junio	28 de junio al 4 de julio	Variación (%)
Frutas	289	496	71,80
Tubérculos, raíces y plátanos	1.353	1.210	-10,63
Verduras y hortalizas	675	633	-6,21
Otros grupos	435	394	-9,41
<b>Total</b>	<b>2.752</b>	<b>2.733</b>	<b>-0,71</b>

Santa Marta (Magdalena)			
Grupo	21 al 27 de junio	28 de junio al 4 de julio	Variación (%)
Frutas	173	173	0,23
Tubérculos, raíces y plátanos	286	272	-4,86
Verduras y hortalizas	194	175	-10,09
Otros grupos	81	71	-12,39
<b>Total</b>	<b>734</b>	<b>691</b>	<b>-5,88</b>

Cúcuta, Cenabastos y La Nueva Sexta			
Grupo	21 al 27 de junio	28 de junio al 4 de julio	Variación (%)
Frutas	704	660	-6,21
Tubérculos, raíces y plátanos	1.731	1.711	-1,16
Verduras y hortalizas	973	1.115	14,52
Otros grupos	1.040	887	-14,70
<b>Total</b>	<b>4.449</b>	<b>4.374</b>	<b>-1,69</b>

Sincelajo, Nuevo Mercado			
Grupo	21 al 27 de junio	28 de junio al 4 de julio	Variación (%)
Frutas	153	111	-27,25
Tubérculos, raíces y plátanos	251	218	-13,13
Verduras y hortalizas	200	234	17,31
Otros grupos	372	223	-39,99
<b>Total</b>	<b>975</b>	<b>787</b>	<b>-19,34</b>

Ibagué, Plaza La 21			
Grupo	21 al 27 de junio	28 de junio al 4 de julio	Variación (%)
Frutas	145	106	-27,05
Tubérculos, raíces y plátanos	217	261	20,03
Verduras y hortalizas	160	135	-15,54
Otros grupos	23	84	264,35
<b>Total</b>	<b>545</b>	<b>585</b>	<b>7,37</b>

Tunja, Complejo de Servicios del Sur			
Grupo	21 al 27 de junio	28 de junio al 4 de julio	Variación (%)
Frutas	398	290	-27,16
Tubérculos, raíces y plátanos	531	481	-9,26
Verduras y hortalizas	435	384	-11,78
Otros grupos	0	2	n.a.
<b>Total</b>	<b>1.364</b>	<b>1.157</b>	<b>-15,17</b>

Ipiales, Centro de Acopio			
Grupo	21 al 27 de junio	28 de junio al 4 de julio	Variación (%)
Frutas	22	0	n.a.
Tubérculos, raíces y plátanos	599	594	-0,79
Verduras y hortalizas	619	536	-13,54
<b>Total</b>	<b>1.240</b>	<b>1.130</b>	<b>-8,90</b>

Valledupar, Mercabastos y Mercado Nuevo			
Grupo	21 al 27 de junio	28 de junio al 4 de julio	Variación (%)
Frutas	373	303	-18,62
Tubérculos, raíces y plátanos	330	265	-19,67
Verduras y hortalizas	157	149	-5,47
Otros grupos	192	201	4,63
<b>Total</b>	<b>1.052</b>	<b>918</b>	<b>-12,74</b>

Manizales, Centro Galerías			
Grupo	21 al 27 de junio	28 de junio al 4 de julio	Variación (%)
Frutas	333	231	-30,87
Tubérculos, raíces y plátanos	471	174	-63,03
Verduras y hortalizas	260	179	-31,12
Otros grupos	167	139	-16,70
<b>Total</b>	<b>1.230</b>	<b>722</b>	<b>-41,31</b>

Villavicencio, Central de Abastos de Villavicencio			
Grupo	21 al 27 de junio	28 de junio al 4 de julio	Variación (%)
Frutas	409	349	-14,88
Tubérculos, raíces y plátanos	670	581	-13,28
Verduras y hortalizas	419	405	-3,38
Otros grupos	178	143	-19,98
<b>Total</b>	<b>1.677</b>	<b>1.477</b>	<b>-11,91</b>

Ciudades	Lo que más sube	Lo que más baja
Barranquilla	Lechuga Batavia, pimentón, ajo importado, coliflor, cebollas junca Aquitania y Berlín, zanahoria bogotana, habichuela, chócolo mazorca, brócoli, repollo blanco, apio, mandarina común, tomate de árbol, melón Cantalup, lulo, papa criolla sucia, maíz amarillo trillado y azúcar refinada.	Cebolla cabeza blanca y roja, berenjena, remolacha, tomates chonto y Riogrande bumangués, cebollín chino, ají topito dulce, patilla, uva red globe nacional, maracuyás santandereano y maracuyá valluno, limón común Ciénaga, mango Tommy, mora de Castilla y papas R-12 roja y única.
Bogotá D. C.	Cebolla cabeza blanca, pepino de rellenar, habichuela, rábano rojo, zanahoria, tomates chonto y larga vida, lechuga Batavia, apio, pimentón, ajo importado, limones común y Tahití, melón Cantalup, granadilla, mandarina arrayana, mango Tommy, uva red globe nacional, pera nacional, papa criolla sucia, arracacha amarilla y maíz amarillo cáscara.	Cebolla cabeza roja, brócoli, ajo, espinaca, chócolo mazorca, pepino cohombro, calabaza, frijol verde cargamanto, remolacha, acelga, haba verde, patilla baby, guayaba pera, mango de azúcar, ciruela roja, aguacate papelillo, patilla, gulupa, papa rubí, huevo rojo B y frijoles cargamanto rojo y nima calima.
Bucaramanga	Arveja verde en vaina, pimentón, habichuela, zanahoria, brócoli, coliflor, repollo blanco, granadilla, curuba, breva, badea, lulo, uvas Isabela y red globe nacional, uchuva con cáscara, tomate de árbol, mandarina común, naranja Valencia, fresa, papa R-12 negra, yuca criolla y arracacha amarilla.	Remolacha, rábano rojo, frijol verde en vaina, pimentón verde, espinaca, ahuyamín (sakata), cebollas junca Aquitania y cabeza roja importada, pepino cohombro, mango de azúcar, aguacate papelillo, limón Tahití, patilla, pitahaya, melón Cantalup, papaya Maradol, banano criollo, guayaba pera, durazno nacional, papa criolla limpia y plátano hartón verde.
Cali	Apio; ahuyama; tomates chonto y larga vida; zanahoria; ajo importado; melón Cantalup; kiwi; mandarina Oneco; uva Isabela; limón común; papas única, suprema, capira y criolla limpia, y arracacha amarilla.	Frijol verde cargamanto; cebollas cabeza blanca bogotana, pastusa y junca Tenerife; repollo blanco; habichuela; remolacha bogotana; brócoli; arveja verde en vaina pastusa; coliflor; pepino cohombro; pimentón; guayaba pera; mora de Castilla; mango Tommy; limón Tahití; lulo; plátano hartón verde; quesos Caquetá y costeño y azúcar sulfitada.
Cartagena	Lechuga Batavia, repollo blanco, zanahoria bogotana, ají topito dulce, cebolla junca Berlín y granadilla.	Cebolla cabeza roja, pepino cohombro y guayaba pera.
Cúcuta	Habichuela; zanahoria bogotana; pimentón; ajo importado; repollo verde; maracuyá; ciruela roja; lulo; fresa; papas parda pastusa, suprema y superior; arracacha amarilla; manteca; maíz blanco trillado; lenteja importada; frijol bolón; carnes de cerdo, costilla, perril sin hueso, pierna perril con rabadilla y bocachico criollo fresco.	Remolacha regional, haba verde, cebollas junca Berlín y cabeza roja, ajo, frijoles verde bolo y en vaina, pepino cohombro, arveja verde en vaina, zanahoria, patilla, limón común, aguacates papelillo y común, guayabas pera y común, naranja común, papa criolla limpia, garbanzo importado, arveja amarilla y verde seca importada.
Medellín	Arveja verde en vaina; pimentón verde; remolacha; tomate chonto regional; pimentón; apio; cebolla cabeza blanca; repollo blanco; coliflor; limón mandarino; mango de azúcar; lulo; limón común; uvas verde y red globe nacional; manzana nacional; papas criolla limpia, capira y R-12 negra; arracacha blanca, y plátano guineo.	Lechuga crespita verde, chócolo mazorca, brócoli, rábano rojo, cebolla cabeza roja importada, habichuela, maracuyá valluno, gulupa, guayabas pera valluna y manzana, granadilla, maracuyá antioqueño, aguacate papelillo, naranja Valencia, limón Tahití, mango común, queso costeño y huevos blanco y rojo AA y extra.
Pereira	Repollo blanco bogotano; tomate chonto; zanahoria bogotana; pimentón; lechuga Batavia; limón mandarino; mandarina Oneco; mangos manzano, reina, Yulima y Tommy; guayaba agria; melón Cantalup; naranjas Valencia y Sweet; tangelo; tomate de árbol; uva roja; papas única, rubí y criolla limpia, y yuca ICA.	Ajo, cebolla junca, tomate riñón valluno, habichuela, arveja verde en vaina, coliflor, repollo blanco, limones común y Tahití, piña gold y maracuyá.

## VERDURAS Y HORTALIZAS

### Menor disponibilidad de pimentón

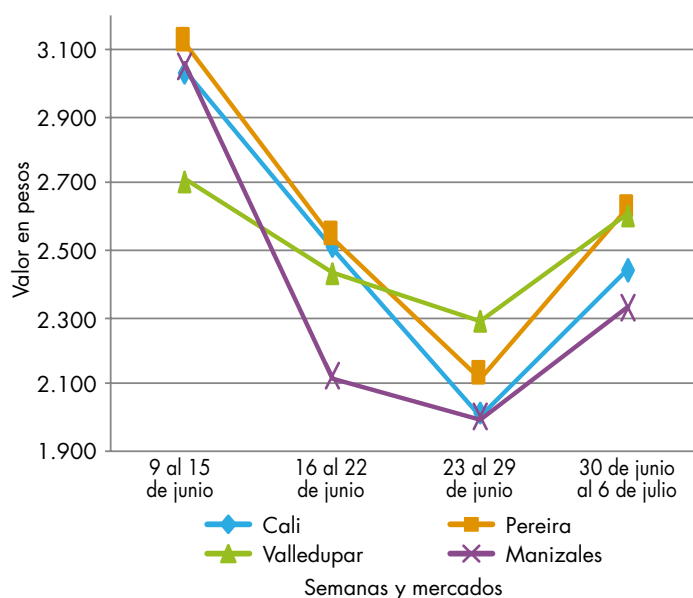
A lo largo de la presente semana se registró un incremento en los precios del pimentón en treinta de los cuarenta y cuatro mercados en donde se negoció. Según las fuentes encuestadas, este comportamiento se relacionó con la finalización de algunos importantes ciclos productivos en las regiones de Yolombó, Guarne, Marinilla, El Santuario y El Peñol (Antioquia); Florida, La Unión y El Dovio (Valle del Cauca); Girón y Lebrija (Santander); Ocaña (Norte de Santander), y Fómeque, Quetame y Cáqueza (Cundinamarca). En Bucaramanga y Valledupar, por ejemplo, el kilo de este alimento se comercializó a \$2.974 y a \$2.778; es decir, un 17,25% más, en promedio, que la semana anterior.

Durante este periodo también se observó un comportamiento al alza en productos como el ajo importado, el tomate chonto, la zanahoria, el apio, el repollo blanco y la arveja verde en vaina. En cuanto al ajo importado, un menor ingreso en el volumen de carga procedente desde China generó un incremento en los precios en veintitrés de los veinticinco mercados en donde se ofreció. En el mercado de Barranquilla, por ejemplo, el kilo se vendió a \$3.675; es decir, un 11,63% más que la semana anterior. A su vez, aumentaron las cotizaciones de la zanahoria, esta vez en veintiséis de los treinta y un mercados en donde se cotizó esta semana; como consecuencia de una poca disponibilidad de este alimento que ingresó desde Altiplano Cundiboyacense; Túquerres e Ipiales (Nariño); Mutiscua (Norte de Santander); Tunja, Ventaquemada y Samacá (Boyacá), y la capital del país.

De igual modo, las lentas actividades de producción y recolección en las zonas de cultivo ubicadas en Sáchica, Sutamarchán y Santa Sofía (Boyacá); Ábrego (Norte de Santander); Alcalá, Candelaria, Pradera y Palmira (Valle del Cauca); Pitalito (Huila); Pereira (Risaralda); Popayán (Cauca); Ocaña (Norte Santander), y El Peñol (Antioquia) generaron una tendencia al alza en los precios del tomate chonto en veinticinco de los veintinueve mercados en donde se comercializó. De acuerdo con lo anterior, en los mercados de Cali y Pereira, por ejemplo, los precios se acrecentaron un 15,87% en promedio, razón por la que el kilo se cotizó a \$2.883 y \$2.844, respectivamente.

Caso contrario ocurrió con los precios del pepino cohombro, el chόcolo mazorca y el brόcoli, los cuales registraron un descuento en sus precios para esta semana. En el caso del primer producto, un mayor ingreso de acopio originario de Palmira y Candelaria (Valle del Cauca), Ábrego (Norte de Santander), Girón (Santander) y Dabeiba (Antioquia) conllevó una contracción en las cotizaciones en veintisiete de los treinta y ocho mercados en donde se ofreció. En Neiva y Cúcuta, el kilo se comercializó a \$1.022 y a \$850, lo que indicó un descuento en sus precios del 10,56%, en promedio.

**Gráfico 1.** Comportamiento de los precios del pimentón 2018 (9 de junio al 6 de julio)



Fuente: DANE, Sipsa.



**Cuadro 2.** Mercados mayoristas. Precios de venta de verduras y hortalizas 2018 (30 de junio al 6 de julio)

Productos y mercados	Pesos por kilogramo			
	Mínimo	Máximo	Medio	Tendencia
<b>Acelga</b>				
Armenia, Mercar	1.200	1.267	1.233	-
Barranquilla, Barranquillita	3.000	3.200	3.050	=
Bogotá, D. C., Corabastos	500	1.000	670	-
Bucaramanga, Centroabastos	1.500	1.500	1.500	=
Chiquinquirá (Boyacá)	1.500	1.500	1.500	++
Duitama (Boyacá)	1.000	1.000	1.000	=
Florencia (Caquetá)	1.400	1.500	1.450	-
Ibagué, Plaza La 21	960	1.120	1.067	-
Ipiales (Nariño), Ipiales somos todos	1.500	2.000	1.667	=
Medellín, Central Mayorista de Antioquia	1.300	1.500	1.400	-
Neiva, Surabastos	1.750	2.500	2.243	+
Pamplona (Norte de Santander)	2.000	2.000	2.000	=
Pasto, El Potrerillo	1.750	2.500	2.181	+
Sogamoso (Boyacá)	1.300	1.400	1.356	-
Tunja, Complejo de Servicios del Sur	1.200	1.600	1.473	+
Ubaté (Cundinamarca)	800	800	800	=
Villavicencio, CAV	1.000	1.600	1.300	-

**Ahuyama**

Armenia, Mercar	750	850	808	+
Barranquilla, Barranquillita	1.357	1.429	1.386	+
Barranquilla, Granabastos	1.314	1.357	1.331	-
Bogotá, D. C., Corabastos	1.000	1.200	1.167	+
Bucaramanga, Centroabastos	550	600	575	+
Buenaventura (Valle del Cauca)	800	800	800	=
Cali, Cavasa	700	800	747	+
Cali, Santa Helena	750	800	775	++
Cartagena, Bazurto	986	1.071	1.019	+
Cartago (Valle del Cauca)	700	900	800	=
Cúcuta, Cenabastos	700	800	735	-
Duitama (Boyacá)	719	781	760	+++
Ibagué, Plaza La 21	800	800	800	=
Manizales, Centro Galerías	900	1.000	975	=
Medellín, Central Mayorista de Antioquia	500	700	600	+
Medellín, Plaza Minorista José María Villa	700	900	790	-
Palmira (Valle del Cauca)	700	800	738	-
Pamplona (Norte de Santander)	1.000	1.000	1.000	+
Pereira, La 41	800	900	867	=
Pereira, Mercasa	800	1.000	867	=
Popayán, Plaza de mercado del barrio Bolívar	600	640	605	-
Rionegro (Antioquia)	800	900	832	-
San Gil (Santander)	800	950	883	+
Sincelejo, Nuevo Mercado	1.200	1.200	1.200	=
Socorro (Santander)	700	800	767	=
Sogamoso (Boyacá)	650	700	664	-
Tuluá (Valle del Cauca)	700	800	767	+
Tunja, Complejo de Servicios del Sur	563	625	613	+

Productos y mercados	Pesos por kilogramo			
	Mínimo	Máximo	Medio	Tendencia
<b>Ahuyama (continuación)</b>				
Valledupar, Mercabastos	1.200	1.400	1.233	-
Valledupar, Mercado Nuevo	1.200	1.300	1.267	-
Yopal (Casanare)	800	800	800	-
<b>Ahuyamín (Sakata)</b>				
Bogotá, D. C., Corabastos	1.100	1.300	1.188	+
Bucaramanga, Centroabastos	800	900	863	-
Duitama (Boyacá)	1.000	1.100	1.033	-
Florencia (Caquetá)	1.200	1.280	1.240	=
Ibagué, Plaza La 21	1.400	1.600	1.542	+
Neiva, Surabastos	1.200	1.600	1.369	+
Pamplona (Norte de Santander)	1.000	1.000	1.000	=
San Gil (Santander)	700	800	767	=
Sogamoso (Boyacá)	900	1.000	956	+
Tunja, Complejo de Servicios del Sur	1.000	1.120	1.060	+
Villavicencio, CAV	1.000	1.600	1.296	+
Yopal (Casanare)	1.400	1.500	1.450	=

**Aji topito dulce**

Barranquilla, Barranquillita	1.950	2.050	2.008	-
Cartagena, Bazurto	2.000	2.050	2.013	+
Medellín, Central Mayorista de Antioquia	2.000	2.500	2.250	=
Montería, Mercado del Sur	2.500	3.000	2.792	+++
Sincelejo, Nuevo Mercado	1.500	1.500	1.500	=

**Ajo**

Bogotá, D. C., Corabastos	8.600	9.400	8.989	-
Chiquinquirá (Boyacá)	8.000	10.000	8.750	-
Cúcuta, Cenabastos	2.500	4.000	3.083	-
Duitama (Boyacá)	4.000	4.000	4.000	-
Ipiales (Nariño), Ipiales somos todos	5.000	5.500	5.167	+
Manizales, Centro Galerías	6.875	8.750	7.917	-
Medellín, Central Mayorista de Antioquia	6.000	10.000	7.250	++
Pamplona (Norte de Santander)	3.750	4.375	4.271	-
Pasto, El Potrerillo	4.000	5.000	4.722	-
Pereira, La 41	7.778	8.889	8.519	-
Pereira, Mercasa	6.111	7.778	6.840	-
San Gil (Santander)	4.400	4.600	4.511	++
Sogamoso (Boyacá)	3.800	4.000	3.978	+
Tunja, Complejo de Servicios del Sur	6.000	7.400	6.627	-
Túquerres (Nariño)	4.500	6.000	5.125	-
Villavicencio, CAV	5.000	7.000	5.833	-

**Ajo importado**

Armenia, Mercar	5.400	5.600	5.517	+
Barranquilla, Barranquillita	3.500	4.000	3.675	++
Barranquilla, Granabastos	3.600	4.200	3.900	++
Bogotá, D. C., Corabastos	5.000	5.200	5.022	++

**Cuadro 2.** Mercados mayoristas. Precios de venta de verduras y hortalizas (continuación)  
2018 (30 de junio al 6 de julio)

Productos y mercados	Pesos por kilogramo			
	Mínimo	Máximo	Medio	Tendencia
<b>Ajo importado (continuación)</b>				
Bucaramanga, Centroabastos	4.500	4.500	4.500	+
Buenaventura (Valle del Cauca)	4.000	4.800	4.433	+
Cali, Cavasa	4.000	4.300	4.115	++
Cali, Santa Helena	3.300	4.200	3.783	++
Cartagena, Bazaruto	3.200	3.400	3.250	=
Cartago (Valle del Cauca)	4.000	5.000	4.417	++
Cúcuta, Cenabastos	4.000	4.500	4.308	+
Ibagué, Plaza La 21	6.000	6.000	6.000	+++
Ipiales (Nariño), Ipiales somos todos	3.500	3.800	3.625	+
Manizales, Centro Galerías	5.000	7.000	5.917	++
Medellín, Central Mayorista de Antioquia	3.500	3.800	3.686	+
Montería, Mercado del Sur	3.500	3.500	3.500	+
Neiva, Surabastos	4.800	5.600	5.213	+++
Palmira (Valle del Cauca)	4.200	4.600	4.438	++
Pasto, El Potrerillo	3.700	4.200	3.939	+
Pereira, La 41	3.500	4.500	3.933	-
Pereira, Mercasa	3.400	4.000	3.700	+
Popayán, Plaza de mercado del barrio Bolívar	4.000	4.300	4.038	+
Sincelejo, Nuevo Mercado	3.800	4.000	3.900	+
Tuluá (Valle del Cauca)	3.500	5.000	4.317	++
Valledupar, Mercabastos	4.000	4.200	4.078	++
<b>Apio</b>				
Armenia, Mercar	1.100	1.300	1.200	+
Barranquilla, Barranquillita	1.500	1.800	1.708	++
Barranquilla, Granabastos	1.800	2.000	1.967	+++
Bogotá, D. C., Corabastos	1.500	2.000	1.583	++
Bucaramanga, Centroabastos	1.667	1.833	1.708	+
Cali, Cavasa	1.294	1.412	1.366	+
Cali, Santa Helena	1.294	1.647	1.451	+++
Cartagena, Bazaruto	1.300	1.500	1.450	=
Cartago (Valle del Cauca)	1.760	1.920	1.813	+
Chiquinquirá (Boyacá)	1.000	1.000	1.000	-
Cúcuta, Cenabastos	1.000	1.333	1.128	+
Duitama (Boyacá)	850	900	883	=
Ibagué, Plaza La 21	1.440	1.920	1.680	++
Ipiales (Nariño), Ipiales somos todos	1.500	1.750	1.611	-
Manizales, Centro Galerías	1.760	2.240	1.973	++
Marinilla (Antioquia)	450	600	521	-
Medellín, Central Mayorista de Antioquia	500	1.000	840	+++
Medellín, Plaza Minorista José María Villa	800	1.000	840	-
Montería, Mercado del Sur	1.000	1.500	1.261	+++
Neiva, Surabastos	1.700	2.500	2.025	+++
Palmira (Valle del Cauca)	2.000	2.333	2.122	+++
Pamplona (Norte de Santander)	1.167	1.250	1.208	=
Pereira, La 41	1.667	1.833	1.750	+

Productos y mercados	Pesos por kilogramo			
	Mínimo	Máximo	Medio	Tendencia
<b>Apio (continuación)</b>				
Pereira, Mercasa	1.667	2.167	1.880	+
Rionegro (Antioquia)	650	900	752	-
Santa Marta (Magdalena)	1.333	1.667	1.540	+
Sincelejo, Nuevo Mercado	800	800	800	=
Sogamoso (Boyacá)	1.000	1.100	1.044	+++
Tuluá (Valle del Cauca)	1.667	2.000	1.847	++
Tunja, Complejo de Servicios del Sur	800	1.000	888	+
Valledupar, Mercabastos	1.667	2.000	1.822	++
Villavicencio, CAV	1.200	1.600	1.492	-
<b>Arveja verde en vaina</b>				
Armenia, Mercar	3.200	3.360	3.280	+
Barranquilla, Barranquillita	5.400	5.600	5.500	+
Barranquilla, Granabastos	5.500	6.000	5.883	+
Bogotá, D. C., Corabastos	3.600	5.000	4.436	-
Bucaramanga, Centroabastos	3.400	4.000	3.833	+
Cartago (Valle del Cauca)	3.600	4.000	3.760	+
Chiquinquirá (Boyacá)	3.600	3.800	3.658	+
Cúcuta, Cenabastos	3.000	5.500	3.875	-
Duitama (Boyacá)	3.200	3.300	3.233	-
El Carmen de Viboral (Antioquia)	3.300	3.300	3.300	+++
El Santuario (Antioquia)	3.500	5.300	4.192	++
Ibagué, Plaza La 21	2.000	3.200	2.484	-
Ipiales (Nariño), Ipiales somos todos	2.200	2.800	2.528	-
La Ceja (Antioquia)	3.000	3.500	3.250	++
Manizales, Centro Galerías	3.000	3.500	3.250	=
Marinilla (Antioquia)	3.300	3.900	3.567	+++
Medellín, Central Mayorista de Antioquia	3.200	5.500	4.345	+++
Medellín, Plaza Minorista José María Villa	3.600	5.000	4.353	+
Neiva, Surabastos	2.000	3.200	2.680	-
Palmira (Valle del Cauca)	2.800	3.000	2.975	+
Pamplona (Norte de Santander)	2.000	3.333	2.817	-
Pereira, La 41	3.040	4.000	3.660	+++
Pereira, Mercasa	3.200	3.600	3.333	-
Rionegro (Antioquia)	4.000	5.000	4.302	++
San Gil (Santander)	3.600	4.160	3.822	+
San Vicente (Antioquia)	3.400	3.600	3.500	+++
Socorro (Santander)	3.600	3.760	3.653	-
Sogamoso (Boyacá)	3.400	4.200	3.889	++
Sonsón (Antioquia)	3.333	3.400	3.367	++
Tuluá (Valle del Cauca)	3.040	3.600	3.227	-
Tunja, Complejo de Servicios del Sur	3.000	3.600	3.200	-
Ubaté (Cundinamarca)	2.600	2.800	2.700	-
Villavicencio, CAV	3.200	4.400	3.842	+
Yopal (Casanare)	4.167	4.375	4.271	-
<b>Arveja verde en vaina pastusa</b>				
Buenaventura (Valle del Cauca)	3.200	3.600	3.400	=
Cali, Cavasa	2.600	3.000	2.842	-

# BOLETÍN SEMANAL PRECIOS MAYORISTAS

**Cuadro 2.** Mercados mayoristas. Precios de venta de verduras y hortalizas (continuación)  
2018 (30 de junio al 6 de julio)

Productos y mercados	Pesos por kilogramo			
	Mínimo	Máximo	Medio	Tendencia
<b>Arveja verde en vaina pastusa (continuación)</b>				
Cali, Santa Helena	3.000	3.400	3.200	-
La Unión (Nariño)	2.400	2.600	2.500	-
Manizales, Centro Galerías	3.000	3.500	3.250	=
Medellín, Central Mayorista de Antioquia	4.000	4.800	4.400	+++
Pasto, El Potrerillo	2.000	2.600	2.294	-
Popayán, Plaza de mercado del barrio Bolívar	2.360	2.800	2.590	-
<b>Berenjena</b>				
Barranquilla, Barranquillita	1.000	1.050	1.013	-
Bogotá, D. C., Corabastos	1.800	2.200	1.994	+
Cartagena, Bazurto	1.500	1.600	1.546	-
Manizales, Centro Galerías	2.000	2.200	2.050	=
Medellín, Central Mayorista de Antioquia	1.800	2.300	2.172	+
Montería, Mercado del Sur	750	1.125	983	-
Sincelejo, Nuevo Mercado	583	667	639	=
<b>Brócoli</b>				
Armenia, Mercar	2.000	2.400	2.200	-
Barranquilla, Barranquillita	6.500	6.800	6.675	+
Barranquilla, Granabastos	6.500	7.000	6.750	+
Bogotá, D. C., Corabastos	2.500	4.000	3.075	-
Bucaramanga, Centroabastos	5.000	6.000	5.625	++
Cali, Cavasa	2.000	2.200	2.142	-
Cali, Santa Helena	3.000	3.700	3.350	-
Cartagena, Bazurto	6.000	6.000	6.000	=
Chiquinquirá (Boyacá)	1.500	2.000	1.854	-
Cúcuta, Cenabastos	5.000	6.000	5.708	-
Duitama (Boyacá)	1.800	2.000	1.867	-
Ibagué, Plaza La 21	2.000	2.000	2.000	-
Ipiales (Nariño), Ipiales somos todos	1.333	1.667	1.426	-
Manizales, Centro Galerías	4.000	4.667	4.333	-
Marinilla (Antioquia)	1.000	1.500	1.263	-
Medellín, Central Mayorista de Antioquia	1.500	5.000	3.050	-
Neiva, Surabastos	3.600	4.800	4.007	-
Palmira (Valle del Cauca)	2.167	2.333	2.271	+
Pamplona (Norte de Santander)	2.500	3.000	2.750	=
Pasto, El Potrerillo	1.500	3.000	1.917	+
Sogamoso (Boyacá)	1.900	2.000	1.967	-
Tunja, Complejo de Servicios del Sur	1.700	2.000	1.817	-
Ubaté (Cundinamarca)	3.000	3.000	3.000	-
Villavicencio, CAV	3.000	4.000	3.352	-
<b>Calabacín</b>				
Bogotá, D. C., Corabastos	500	800	700	+
Bucaramanga, Centroabastos	1.500	1.500	1.500	=
Duitama (Boyacá)	1.250	1.400	1.317	+++

Productos y mercados	Pesos por kilogramo			
	Mínimo	Máximo	Medio	Tendencia
<b>Calabacín (continuación)</b>				
Medellín, Central Mayorista de Antioquia	1.000	1.000	1.000	=
Tunja, Complejo de Servicios del Sur	900	1.000	983	+++
<b>Calabaza</b>				
Bogotá, D. C., Corabastos	640	800	736	-
Cúcuta, Cenabastos	333	667	491	-
Medellín, Central Mayorista de Antioquia	1.000	1.000	1.000	=
<b>Cebolla cabeza blanca</b>				
Armenia, Mercar	800	900	847	+
Barranquilla, Barranquillita	660	840	723	-
Barranquilla, Granabastos	720	920	802	-
Bogotá, D. C., Corabastos	600	800	696	++
Bucaramanga, Centroabastos	600	700	688	-
Cartagena, Bazurto	760	940	830	-
Cartago (Valle del Cauca)	833	938	868	-
Chiquinquirá (Boyacá)	400	1.000	760	+
Cúcuta, Cenabastos	600	700	630	+
Duitama (Boyacá)	500	500	500	=
Florencia (Caquetá)	800	800	800	+
Ibagué, Plaza La 21	600	960	751	+++
Ipiales (Nariño), Ipiales somos todos	481	577	558	-
Manizales, Centro Galerías	700	900	800	+
Medellín, Central Mayorista de Antioquia	609	1.200	789	+++
Medellín, Plaza Minorista José María Villa	700	800	763	-
Montería, Mercado del Sur	800	900	808	+
Pamplona (Norte de Santander)	500	700	599	-
Pereira, La 41	560	700	643	-
Pereira, Mercasa	600	800	684	+
Rionegro (Antioquia)	729	938	830	-
San Gil (Santander)	560	640	591	=
Santa Marta (Magdalena)	700	800	740	+
Sincelejo, Nuevo Mercado	700	800	742	+
Socorro (Santander)	600	640	620	=
Sogamoso (Boyacá)	440	500	473	++
Tunja, Complejo de Servicios del Sur	400	520	449	+
Ubaté (Cundinamarca)	600	600	600	-
Valledupar, Mercabastos	700	800	750	+
Villavicencio, CAV	500	800	646	+
Yopal (Casanare)	625	667	646	-
<b>Cebolla cabeza blanca bogotana</b>				
Buenaventura (Valle del Cauca)	750	833	806	-
Cali, Cavasa	625	833	713	+
Cali, Santa Helena	625	625	625	-

**Cuadro 2.** Mercados mayoristas. Precios de venta de verduras y hortalizas (continuación)  
2018 (30 de junio al 6 de julio)

Productos y mercados	Pesos por kilogramo			
	Mínimo	Máximo	Medio	Tendencia
<b>Cebolla cabeza blanca bogotana (continuación)</b>				
Neiva, Surabastos	400	760	546	+++
Palmira (Valle del Cauca)	625	729	672	-
Tuluá (Valle del Cauca)	583	833	684	+
<b>Cebolla cabeza blanca pastusa</b>				
Buenaventura (Valle del Cauca)	750	833	806	-
Cali, Cavasa	625	729	653	+
Cali, Santa Helena	521	542	531	-
Palmira (Valle del Cauca)	583	667	623	+
Pasto, El Potrerillo	417	625	524	+++
Popayán, Plaza de mercado del barrio Bolívar	729	771	747	+
Túquerres (Nariño)	542	625	587	-
<b>Cebolla cabeza roja</b>				
Barranquilla, Barranquillita	1.422	1.556	1.469	-
Barranquilla, Granabastos	1.289	1.556	1.375	-
Bogotá, D. C., Corabastos	1.100	1.200	1.175	-
Cartagena, Bazurto	1.400	1.578	1.511	-
Cúcuta, Cenabastos	1.146	1.458	1.302	-
Florencia (Caquetá)	1.800	1.880	1.840	+++
Neiva, Surabastos	2.000	2.000	2.000	-
San Gil (Santander)	2.100	2.200	2.167	+
Santa Marta (Magdalena)	1.277	2.143	1.759	-
Sincelejo, Nuevo Mercado	1.111	1.429	1.270	-
Valledupar, Mercabastos	889	1.500	1.174	-
Valledupar, Mercado Nuevo	889	1.500	1.174	-
<b>Cebolla cabeza roja importada</b>				
Bucaramanga, Centroabastos	1.667	2.083	1.875	-
Cali, Cavasa	1.778	1.889	1.836	-
Ipiales (Nariño), Ipiales somos todos	1.413	1.522	1.461	-
Medellín, Central Mayorista de Antioquia	1.500	2.200	1.824	-
Montería, Mercado del Sur	1.500	1.700	1.655	-
<b>Cebolla cabeza roja peruana</b>				
Barranquilla, Barranquillita	1.783	1.913	1.851	-
Barranquilla, Granabastos	1.739	1.870	1.819	-
Cartagena, Bazurto	1.783	1.848	1.799	=
Montería, Mercado del Sur	1.000	1.300	1.192	-
Sincelejo, Nuevo Mercado	1.739	2.022	1.843	-
Valledupar, Mercabastos	1.848	1.957	1.884	-
<b>Cebolla junca</b>				
Armenia, Mercar	1.714	1.857	1.810	-
Bucaramanga, Centroabastos	625	1.250	806	-
Cartago (Valle del Cauca)	1.280	1.440	1.360	-

Productos y mercados	Pesos por kilogramo			
	Mínimo	Máximo	Medio	Tendencia
<b>Cebolla junca (continuación)</b>				
Florencia (Caquetá)	960	1.000	980	-
Ipiales (Nariño), Ipiales somos todos	750	1.250	979	-
La Ceja (Antioquia)	1.200	1.200	1.200	+
Manizales, Centro Galerías	1.200	1.600	1.340	=
Medellín, Central Mayorista de Antioquia	882	1.500	1.079	=
Medellín, Plaza Minorista José María Villa	1.200	2.000	1.610	-
Montería, Mercado del Sur	1.667	2.167	1.889	++
Pereira, La 41	800	933	856	+
Pereira, Mercasa	800	867	822	-
Rionegro (Antioquia)	1.000	1.300	1.150	-
Santa Marta (Magdalena)	1.100	1.333	1.210	-
Sincelejo, Nuevo Mercado	680	800	763	-
Sonsón (Antioquia)	571	571	571	-
Túquerres (Nariño)	1.000	1.250	1.063	-
Ubaté (Cundinamarca)	1.000	1.000	1.000	=
Valledupar, Mercabastos	1.167	1.167	1.167	+
Villavicencio, CAV	1.000	1.167	1.111	-
Yopal (Casanare)	833	933	883	-
<b>Cebolla junca Aquitania</b>				
Barranquilla, Barranquillita	933	1.200	1.039	+
Bogotá, D. C., Corabastos	1.000	1.333	1.161	-
Bucaramanga, Centroabastos	625	1.250	806	-
Buenaventura (Valle del Cauca)	2.200	2.250	2.233	+
Cali, Cavasa	800	1.244	980	+
Cali, Santa Helena	889	978	915	+
Chiquinquirá (Boyacá)	833	1.000	950	-
Duitama (Boyacá)	833	833	833	=
Ibagué, Plaza La 21	800	1.080	915	-
Neiva, Surabastos	833	1.267	1.042	-
San Gil (Santander)	1.280	1.520	1.413	+
Sogamoso (Boyacá)	733	833	778	-
Tuluá (Valle del Cauca)	2.133	2.133	2.133	=
Tunja, Complejo de Servicios del Sur	800	833	829	+
<b>Cebolla junca Berlín</b>				
Barranquilla, Barranquillita	1.000	1.200	1.083	+
Barranquilla, Granabastos	800	1.000	928	-
Cartagena, Bazurto	1.167	1.267	1.242	++
Cúcuta, Cenabastos	469	938	726	-
Pamplona (Norte de Santander)	625	688	656	n.d.
Valledupar, Mercabastos	1.000	1.333	1.153	-
<b>Cebolla junca pastusa</b>				
La Unión (Nariño)	667	800	722	-
Palmira (Valle del Cauca)	833	833	833	-
Pasto, El Potrerillo	533	622	595	-

**Cuadro 2.** Mercados mayoristas. Precios de venta de verduras y hortalizas (continuación)  
2018 (30 de junio al 6 de julio)

Productos y mercados	Pesos por kilogramo			
	Mínimo	Máximo	Medio	Tendencia
<b>Cebolla junca pastusa (continuación)</b>				
Popayán, Plaza de mercado del barrio Bolívar	844	889	883	=
<b>Cebolla junca Tenerife</b>				
Cali, Cavasa	700	1.250	967	-
Cali, Santa Helena	1.000	1.150	1.083	-
Palmira (Valle del Cauca)	978	1.111	1.033	-
<b>Cebolla puerro</b>				
Bogotá, D. C., Corabastos	1.000	1.250	1.200	-
Cúcuta, Cenabastos	3.250	3.750	3.604	+
Medellín, Central Mayorista de Antioquia	1.500	1.800	1.650	=
Pamplona (Norte de Santander)	2.500	3.000	2.750	+
<b>Cebollín chino</b>				
Barranquilla, Barranquillita	2.300	2.400	2.375	-
Cartagena, Bazurto	6.000	6.000	6.000	=
<b>Chócolo mazorca</b>				
Armenia, Mercar	543	586	567	-
Armenia, Retiro	400	429	415	-
Barranquilla, Barranquillita	511	622	585	+
Bogotá, D. C., Corabastos	900	1.000	955	-
Bucaramanga, Centroabastos	1.100	1.200	1.150	-
Buenaventura (Valle del Cauca)	643	714	702	-
Cali, Cavasa	500	571	539	-
Cali, Santa Helena	429	500	476	+
Cartagena, Bazurto	875	900	881	=
Cartago (Valle del Cauca)	1.000	1.125	1.063	=
Chiquinquirá (Boyacá)	800	900	842	-
Cúcuta, Cenabastos	1.000	1.273	1.097	-
Duitama (Boyacá)	1.200	1.200	1.200	-
Ibagué, Plaza La 21	608	720	642	-
Ipiales (Nariño), Ipiales somos todos	657	857	762	-
Manizales, Centro Galerías	500	600	575	-
Marinilla (Antioquia)	583	667	632	-
Medellín, Central Mayorista de Antioquia	625	750	646	-
Medellín, Plaza Minorista José María Villa	667	667	667	=
Neiva, Surabastos	880	1.120	960	-
Pamplona (Norte de Santander)	636	909	778	++
Pasto, El Potrerillo	329	500	430	++
Peñol (Antioquia)	583	692	642	-
Popayán, Plaza de mercado del barrio Bolívar	371	400	382	+
Rionegro (Antioquia)	686	786	723	-
San Gil (Santander)	1.375	1.625	1.519	+
San Vicente (Antioquia)	625	667	646	-

Productos y mercados	Pesos por kilogramo			
	Mínimo	Máximo	Medio	Tendencia
<b>Chócolo mazorca (continuación)</b>				
Santa Marta (Magdalena)	1.100	1.200	1.167	+
Sincelejo, Nuevo Mercado	440	500	462	-
Socorro (Santander)	1.375	1.500	1.458	n.d.
Sogamoso (Boyacá)	1.000	1.100	1.044	-
Sonsón (Antioquia)	400	500	450	-
Tunja, Complejo de Servicios del Sur	1.000	1.200	1.110	-
Ubaté (Cundinamarca)	700	800	750	=
Valledupar, Mercabastos	1.000	1.200	1.117	+
Villavicencio, CAV	1.100	1.400	1.250	-
Yopal (Casanare)	1.625	1.750	1.688	-
<b>Cidra</b>				
Bogotá, D. C., Corabastos	1.200	1.500	1.308	-
Marinilla (Antioquia)	350	600	461	+++
Medellín, Central Mayorista de Antioquia	1.000	1.000	1.000	=
Peñol (Antioquia)	480	550	509	-
San Vicente (Antioquia)	450	500	473	-
Villavicencio, CAV	1.200	1.500	1.408	-
<b>Cilantro</b>				
Armenia, Mercar	2.000	2.000	2.000	=
Barranquilla, Barranquillita	5.200	5.500	5.375	-
Bogotá, D. C., Corabastos	600	1.500	978	-
Bucaramanga, Centroabastos	6.000	6.000	6.000	+
Buenaventura (Valle del Cauca)	2.000	2.250	2.167	=
Cali, Cavasa	1.750	2.000	1.792	++
Cali, Santa Helena	1.500	2.000	1.717	++
Cartagena, Bazurto	3.200	3.400	3.250	-
Cartago (Valle del Cauca)	2.000	2.500	2.208	-
Chiquinquirá (Boyacá)	2.500	3.000	2.750	-
Cúcuta, Cenabastos	2.500	4.000	3.542	-
Duitama (Boyacá)	3.000	3.000	3.000	+++
Florencia (Caquetá)	3.800	4.000	3.900	-
Ibagué, Plaza La 21	1.200	2.400	1.842	-
Ipiales (Nariño), Ipiales somos todos	1.000	2.400	1.956	-
La Ceja (Antioquia)	3.000	4.000	3.458	=
Manizales, Centro Galerías	2.800	3.200	3.100	-
Marinilla (Antioquia)	1.500	2.000	1.750	-
Medellín, Central Mayorista de Antioquia	1.500	2.000	1.710	-
Medellín, Plaza Minorista José María Villa	1.000	2.300	1.630	-
Montería, Mercado del Sur	3.000	5.000	3.972	-
Neiva, Surabastos	4.000	6.667	5.389	-
Palmira (Valle del Cauca)	1.500	1.500	1.500	+
Pamplona (Norte de Santander)	1.000	1.000	1.000	-
Pasto, El Potrerillo	4.000	6.000	4.833	-
Pereira, La 41	1.000	1.500	1.250	-
Pereira, Mercasa	1.000	1.500	1.167	-



**Cuadro 2.** Mercados mayoristas. Precios de venta de verduras y hortalizas (continuación)  
2018 (30 de junio al 6 de julio)

Productos y mercados	Pesos por kilogramo			
	Mínimo	Máximo	Medio	Tendencia
<b>Cilantro (continuación)</b>				
Popayán, Plaza de mercado del barrio Bolívar	1.250	1.500	1.375	–
Rionegro (Antioquia)	2.500	5.000	3.498	–
San Gil (Santander)	4.000	4.200	4.067	=
Santa Marta (Magdalena)	2.667	2.667	2.667	=
Sincelejo, Nuevo Mercado	2.000	2.000	2.000	–
Socorro (Santander)	4.000	4.200	4.067	=
Sogamoso (Boyacá)	2.000	4.000	3.333	+++
Tuluá (Valle del Cauca)	1.250	1.250	1.250	=
Tunja, Complejo de Servicios del Sur	1.500	2.500	2.250	+++
Ubaté (Cundinamarca)	2.500	2.500	2.500	+++
Valledupar, Mercabastos	2.000	2.000	2.000	–
Valledupar, Mercado Nuevo	2.000	2.000	2.000	–
Villavicencio, CAV	1.500	2.500	2.042	–
Yopal (Casanare)	5.000	5.000	5.000	+++
<b>Coles</b>				
Barranquilla, Barranquillita	2.000	2.200	2.022	+
Bogotá, D. C., Corabastos	1.600	1.600	1.600	=
Medellín, Central Mayorista de Antioquia	1.000	1.000	1.000	+
Medellín, Plaza Minorista José María Villa	800	1.000	940	–
<b>Coliflor</b>				
Armenia, Mercar	3.750	4.333	4.000	++
Barranquilla, Barranquillita	6.500	6.800	6.708	+
Barranquilla, Granabastos	6.500	7.000	6.750	+
Bucaramanga, Centroabastos	5.000	6.000	5.625	++
Cali, Cavasa	2.000	2.200	2.129	–
Cali, Santa Helena	3.000	3.500	3.250	–
Cartagena, Bazaruto	6.000	6.000	6.000	=
Cartago (Valle del Cauca)	3.040	3.360	3.240	+
Chiquinquirá (Boyacá)	2.000	2.400	2.175	+
Cúcuta, Cenabastos	5.000	6.000	5.667	–
Duitama (Boyacá)	2.000	2.500	2.250	–
Ipiales (Nariño), Ipiales somos todos	1.833	2.083	1.981	+
Manizales, Centro Galerías	4.500	5.000	4.758	+
Marinilla (Antioquia)	2.800	3.000	2.900	=
Medellín, Central Mayorista de Antioquia	5.000	8.000	6.069	+++
Neiva, Surabastos	3.000	4.000	3.677	–
Palmira (Valle del Cauca)	2.800	2.900	2.825	–
Pamplona (Norte de Santander)	2.500	3.000	2.750	=
Pasto, El Potrerillo	2.000	3.000	2.333	+++
Pereira, La 41	2.917	3.500	3.229	+
Pereira, Mercasa	3.333	3.750	3.486	–
Popayán, Plaza de mercado del barrio Bolívar	1.917	2.000	1.944	–
Sogamoso (Boyacá)	1.800	2.000	1.933	–

Productos y mercados	Pesos por kilogramo			
	Mínimo	Máximo	Medio	Tendencia
<b>Coliflor (continuación)</b>				
Tunja, Complejo de Servicios del Sur	1.700	3.000	2.283	–
Túquerres (Nariño)	2.000	2.080	2.040	n.d.
Ubaté (Cundinamarca)	2.500	2.500	2.500	=
Villavicencio, CAV	2.400	3.400	2.894	–
<b>Espinaca</b>				
Armenia, Mercar	2.444	2.778	2.667	–
Barranquilla, Barranquillita	6.500	6.800	6.650	+
Barranquilla, Granabastos	6.500	7.000	6.750	+
Bogotá, D. C., Corabastos	1.000	2.000	1.508	–
Bucaramanga, Centroabastos	3.000	4.000	3.500	–
Cartagena, Bazaruto	6.000	6.000	6.000	=
Chiquinquirá (Boyacá)	2.250	2.500	2.469	–
Duitama (Boyacá)	3.667	4.000	3.889	–
Ibagué, Plaza La 21	2.444	2.778	2.630	–
Ipiales (Nariño), Ipiales somos todos	1.500	2.000	1.667	=
Manizales, Centro Galerías	3.000	3.500	3.250	=
Medellín, Central Mayorista de Antioquia	2.500	6.000	4.069	+++
Medellín, Plaza Minorista José María Villa	4.000	4.000	4.000	–
Neiva, Surabastos	2.353	3.529	3.057	+
Pamplona (Norte de Santander)	2.000	2.000	2.000	=
Pasto, El Potrerillo	2.500	3.500	3.083	+++
Sogamoso (Boyacá)	4.000	4.667	4.148	+++
Tunja, Complejo de Servicios del Sur	2.000	2.125	2.071	++
Ubaté (Cundinamarca)	1.176	1.176	1.176	–
Villavicencio, CAV	2.000	2.400	2.172	–
<b>Frijol verde bolo</b>				
Cúcuta, Cenabastos	1.500	2.000	1.790	–
Pamplona (Norte de Santander)	1.000	1.500	1.174	–
<b>Frijol verde cargamento</b>				
Bogotá, D. C., Corabastos	2.600	4.000	3.211	–
Cali, Cavasa	2.000	2.200	2.096	–
Cali, Santa Helena	1.900	2.000	1.983	–
Chiquinquirá (Boyacá)	2.000	2.600	2.350	+
Duitama (Boyacá)	2.400	2.500	2.433	–
El Carmen de Viboral (Antioquia)	1.500	1.700	1.600	–
El Santuario (Antioquia)	1.800	2.000	1.838	–
La Ceja (Antioquia)	2.100	2.500	2.392	++
La Unión (Nariño)	2.400	2.600	2.550	–
Marinilla (Antioquia)	1.500	2.000	1.713	–
Medellín, Central Mayorista de Antioquia	1.600	2.000	1.803	–
Medellín, Plaza Minorista José María Villa	1.800	2.300	1.995	–
Pasto, El Potrerillo	2.000	2.400	2.167	–
Peñol (Antioquia)	1.500	2.000	1.742	–

# BOLETÍN SEMANAL PRECIOS MAYORISTAS

**Cuadro 2.** Mercados mayoristas. Precios de venta de verduras y hortalizas (continuación)  
2018 (30 de junio al 6 de julio)

Productos y mercados	Pesos por kilogramo				Tendencia	Productos y mercados	Pesos por kilogramo				Tendencia
	Mínimo	Máximo	Medio				Mínimo	Máximo	Medio		
<b>Fríjol verde cargamento (continuación)</b>						<b>Habichuela (continuación)</b>					
Popayán, Plaza de mercado del barrio Bolívar	2.000	2.100	2.013	-		Barranquilla, Granabastos	1.500	1.900	1.725	++	
Rionegro (Antioquia)	2.000	2.300	2.103	-		Bogotá, D. C., Corabastos	1.333	2.500	2.096	+++	
San Vicente (Antioquia)	1.500	1.600	1.538	-		Bucaramanga, Centroabastos	1.250	1.500	1.438	+++	
Sogamoso (Boyacá)	2.800	2.900	2.833	-		Buenaventura (Valle del Cauca)	1.600	2.400	2.133	-	
Sonsón (Antioquia)	1.600	2.000	1.800	++		Cali, Cavasa	1.200	1.800	1.500	-	
Tuluá (Valle del Cauca)	2.800	2.800	2.800	-		Cali, Santa Helena	1.200	1.800	1.433	-	
Tunja, Complejo de Servicios del Sur	1.600	2.600	1.860	-		Cartagena, Bazurto	2.000	2.250	2.071	+	
Villavicencio, CAV	2.800	3.600	3.258	-		Cartago (Valle del Cauca)	1.840	2.240	2.027	+	
Yopal (Casanare)	2.500	2.708	2.604	-		Chiquinquirá (Boyacá)	1.400	1.520	1.445	-	
<b>Fríjol verde en vaina</b>						Cúcuta, Cenabastos	1.000	2.000	1.589	+++	
Armenia, Mercar	2.720	2.880	2.827	+		Duitama (Boyacá)	1.500	1.750	1.583	+	
Barranquilla, Barranquillita	5.400	5.600	5.508	+		El Santuario (Antioquia)	1.200	2.200	1.763	-	
Barranquilla, Granabastos	4.500	5.000	4.800	++		Florencia (Caquetá)	2.000	2.240	2.120	+++	
Bucaramanga, Centroabastos	1.200	2.200	1.700	-		Ibagué, Plaza La 21	1.440	2.000	1.737	-	
Buenaventura (Valle del Cauca)	2.400	3.200	2.800	-		Ipiales (Nariño), Ipiales somos todos	3.000	3.750	3.361	n.d.	
Cartago (Valle del Cauca)	3.000	3.400	3.133	+		La Ceja (Antioquia)	2.000	2.000	2.000	-	
Cúcuta, Cenabastos	1.000	1.500	1.222	-		Manizales, Centro Galerías	1.600	1.760	1.680	-	
Ibagué, Plaza La 21	1.760	2.240	1.957	-		Marinilla (Antioquia)	1.500	1.800	1.608	-	
Ipiales (Nariño), Ipiales somos todos	1.296	1.667	1.438	-		Medellín, Central Mayorista de Antioquia	1.500	2.400	1.785	-	
La Unión (Nariño)	2.600	2.800	2.667	+		Medellín, Plaza Minorista José María Villa	1.800	2.300	2.085	-	
Manizales, Centro Galerías	2.500	3.000	2.788	=		Montería, Mercado del Sur	2.500	3.000	2.753	++	
Montería, Mercado del Sur	2.500	3.000	2.833	++		Neiva, Surabastos	1.200	2.800	1.598	+	
Neiva, Surabastos	1.920	2.800	2.206	-		Palmira (Valle del Cauca)	2.000	2.200	2.125	-	
Pamplona (Norte de Santander)	600	1.250	928	-		Pamplona (Norte de Santander)	750	1.250	958	-	
Pereira, La 41	1.800	2.200	2.000	-		Pasto, El Potrerillo	2.400	3.000	2.800	+	
Pereira, Mercasa	2.200	2.600	2.417	+		Pereira, La 41	1.600	2.000	1.790	-	
San Gil (Santander)	2.080	2.560	2.364	-		Pereira, Mercasa	1.600	1.760	1.667	-	
Sincelejo, Nuevo Mercado	2.500	2.800	2.567	-		Popayán, Plaza de mercado del barrio Bolívar	1.200	1.600	1.335	-	
Socorro (Santander)	1.760	2.000	1.920	=		Rionegro (Antioquia)	1.700	2.200	1.935	-	
Tunja, Complejo de Servicios del Sur	1.100	1.800	1.547	-		San Gil (Santander)	1.273	1.591	1.414	+	
Ubaté (Cundinamarca)	2.400	2.400	2.400	=		Santa Marta (Magdalena)	1.750	2.500	2.035	+	
<b>Haba verde</b>						Sincelejo, Nuevo Mercado	2.000	2.500	2.417	-	
Bogotá, D. C., Corabastos	1.800	2.000	1.867	-		Socorro (Santander)	1.000	1.136	1.068	-	
Chiquinquirá (Boyacá)	1.500	1.720	1.592	-		Sogamoso (Boyacá)	2.000	2.250	2.083	-	
Cúcuta, Cenabastos	800	1.200	1.000	-		Tuluá (Valle del Cauca)	1.360	1.840	1.600	-	
Duitama (Boyacá)	1.300	1.400	1.333	+		Tunja, Complejo de Servicios del Sur	1.600	1.800	1.760	+	
Ipiales (Nariño), Ipiales somos todos	1.000	1.250	1.153	-		Ubaté (Cundinamarca)	2.400	2.400	2.400	+++	
La Unión (Nariño)	500	600	550	+		Valledupar, Mercabastos	1.250	2.000	1.750	+++	
Pamplona (Norte de Santander)	600	1.667	983	-		Villavicencio, CAV	1.667	2.000	1.854	-	
Sogamoso (Boyacá)	1.100	1.200	1.144	+		Yopal (Casanare)	3.333	3.889	3.611	++	
Tunja, Complejo de Servicios del Sur	1.200	1.400	1.300	+		<b>Habichuela larga</b>					
Túquerres (Nariño)	900	1.100	988	++		Barranquilla, Barranquillita	2.800	3.200	3.033	-	
Ubaté (Cundinamarca)	1.500	1.500	1.500	-		Montería, Mercado del Sur	2.000	2.500	2.083	-	
<b>Habichuela</b>						<b>Lechuga Batavia</b>					
Armenia, Mercar	1.600	1.840	1.707	-		Armenia, Mercar	1.400	1.733	1.589	-	
Barranquilla, Barranquillita	1.400	2.100	1.750	++							

**Cuadro 2.** Mercados mayoristas. Precios de venta de verduras y hortalizas (continuación)  
2018 (30 de junio al 6 de julio)

Productos y mercados	Pesos por kilogramo			
	Mínimo	Máximo	Medio	Tendencia
<b>Lechuga Batavia (continuación)</b>				
Barranquilla, Barranquillita	2.000	2.900	2.392	+++
Barranquilla, Granabastos	2.100	3.200	2.638	+++
Bogotá, D. C., Corabastos	2.000	2.500	2.192	+
Bucaramanga, Centroabastos	1.667	1.917	1.729	+
Buenaventura (Valle del Cauca)	1.800	2.000	1.867	+
Cali, Cavasa	692	1.154	877	-
Cali, Santa Helena	769	1.154	987	-
Cartagena, Bazurto	1.867	2.000	1.967	+++
Cartago (Valle del Cauca)	2.000	2.154	2.064	+
Chiquinquirá (Boyacá)	2.000	2.400	2.200	+
Cúcuta, Cenabastos	1.000	1.333	1.201	-
Duitama (Boyacá)	1.500	1.800	1.700	-
Ibagué, Plaza La 21	1.920	2.240	2.113	+
Ipiales (Nariño), Ipiales somos todos	615	923	795	-
Manizales, Centro Galerías	2.200	2.600	2.450	+
Marinilla (Antioquia)	550	700	635	-
Medellín, Central Mayorista de Antioquia	500	857	673	+
Medellín, Plaza Minorista José María Villa	571	714	607	+
Montería, Mercado del Sur	1.250	1.250	1.250	++
Neiva, Surabastos	1.600	2.160	1.898	-
Palmira (Valle del Cauca)	1.077	1.077	1.077	-
Pamplona (Norte de Santander)	1.167	1.250	1.208	+
Pasto, El Potrerillo	923	1.154	1.045	+
Pereira, La 41	1.500	1.667	1.583	-
Pereira, Mercasa	1.667	2.000	1.806	+
Popayán, Plaza de mercado del barrio Bolívar	923	1.000	933	+
Rionegro (Antioquia)	750	1.000	938	-
San Gil (Santander)	1.833	2.000	1.889	+
Santa Marta (Magdalena)	1.833	2.917	2.567	+++
Sincelejo, Nuevo Mercado	900	1.000	967	+
Sogamoso (Boyacá)	1.800	2.000	1.944	+
Sonsón (Antioquia)	700	800	750	-
Tuluá (Valle del Cauca)	1.077	1.154	1.103	-
Tunja, Complejo de Servicios del Sur	1.800	2.000	1.867	+
Valledupar, Mercabastos	2.083	2.500	2.333	++
Villavicencio, CAV	2.000	2.800	2.389	++
Yopal (Casanare)	2.200	2.300	2.250	-

**Lechuga crespita verde**

Bogotá, D. C., Corabastos	2.333	2.667	2.400	+
Bucaramanga, Centroabastos	3.000	3.000	3.000	=
Cali, Cavasa	2.800	3.000	2.838	+
Cúcuta, Cenabastos	3.000	3.000	3.000	+
Medellín, Central Mayorista de Antioquia	1.000	1.500	1.200	-
Neiva, Surabastos	1.300	1.800	1.599	+
Villavicencio, CAV	5.600	7.200	6.378	=

Productos y mercados	Pesos por kilogramo			
	Mínimo	Máximo	Medio	Tendencia
<b>Pepino cohombro</b>				
Armenia, Mercar	1.000	1.000	1.000	=
Barranquilla, Barranquillita	860	960	918	-
Barranquilla, Granabastos	800	920	868	-
Bogotá, D. C., Corabastos	1.500	1.800	1.644	-
Bucaramanga, Centroabastos	600	800	735	-
Buenaventura (Valle del Cauca)	800	1.000	950	+
Cali, Cavasa	600	1.000	776	++
Cali, Santa Helena	733	867	794	-
Cartagena, Bazurto	1.120	1.440	1.243	-
Cartago (Valle del Cauca)	900	1.200	1.033	-
Cúcuta, Cenabastos	800	1.000	850	-
Duitama (Boyacá)	1.120	1.200	1.173	-
Florencia (Caquetá)	1.200	1.280	1.240	=
Ibagué, Plaza La 21	960	1.280	1.100	-
Ipiales (Nariño), Ipiales somos todos	1.667	1.667	1.667	=
La Ceja (Antioquia)	800	900	850	+
Manizales, Centro Galerías	700	900	800	-
Marinilla (Antioquia)	500	800	676	-
Medellín, Central Mayorista de Antioquia	800	1.000	915	+
Medellín, Plaza Minorista José María Villa	1.000	1.200	1.080	-
Montería, Mercado del Sur	700	800	783	-
Neiva, Surabastos	800	1.200	1.022	-
Palmira (Valle del Cauca)	667	833	721	-
Pasto, El Potrerillo	1.400	1.400	1.400	-
Pereira, La 41	800	1.000	925	=
Pereira, Mercasa	700	800	725	=
Popayán, Plaza de mercado del barrio Bolívar	615	692	635	-
Rionegro (Antioquia)	700	800	766	-
San Gil (Santander)	480	800	649	-
Santa Marta (Magdalena)	1.000	1.200	1.090	-
Sincelejo, Nuevo Mercado	700	700	700	-
Socorro (Santander)	520	720	633	-
Sogamoso (Boyacá)	1.000	1.100	1.056	-
Sonsón (Antioquia)	700	800	750	=
Tuluá (Valle del Cauca)	900	1.000	950	=
Tunja, Complejo de Servicios del Sur	800	1.000	904	-
Valledupar, Mercabastos	800	1.000	867	-
Villavicencio, CAV	1.000	1.400	1.208	-

**Pepino de rellenar**

Bogotá, D. C., Corabastos	1.667	2.400	2.026	++
Chiquinquirá (Boyacá)	1.167	1.500	1.309	-
Duitama (Boyacá)	1.250	1.250	1.250	-
Ibagué, Plaza La 21	1.600	2.240	1.867	+
Medellín, Central Mayorista de Antioquia	2.000	2.500	2.250	=
Neiva, Surabastos	1.760	2.240	2.073	+
San Gil (Santander)	1.440	1.760	1.600	n.d.

**Cuadro 2.** Mercados mayoristas. Precios de venta de verduras y hortalizas (continuación)  
2018 (30 de junio al 6 de julio)

Productos y mercados	Pesos por kilogramo				Tendencia	Productos y mercados	Pesos por kilogramo				Tendencia
	Mínimo	Máximo	Medio				Mínimo	Máximo	Medio		
<b>Pepino de rellenar (continuación)</b>						<b>Pimentón (continuación)</b>					
Sogamoso (Boyacá)	1.167	1.250	1.213	-		Palmira (Valle del Cauca)	2.500	3.000	2.725	-	
Tunja, Complejo de Servicios del Sur	1.167	1.417	1.272	-		Pamplona (Norte de Santander)	2.500	2.917	2.616	+	
Ubaté (Cundinamarca)	1.467	1.467	1.467	++		Pasto, El Potrerillo	1.400	1.800	1.506	-	
Villavicencio, CAV	1.500	2.800	2.271	++		Peñol (Antioquia)	1.300	2.400	1.850	+++	
Yopal (Casanare)	2.500	2.500	2.500	=		Pereira, La 41	2.000	3.000	2.550	+	
						Pereira, Mercasa	2.300	3.500	2.850	+++	
<b>Perejil</b>						Popayán, Plaza de mercado del barrio Bolívar	1.857	2.000	1.946	+	
Armenia, Mercar	12.500	13.000	12.833	+		Rionegro (Antioquia)	1.300	2.500	1.845	+++	
Barranquilla, Barranquillita	9.200	9.500	9.367	=		San Gil (Santander)	1.286	1.786	1.437	-	
Bogotá, D. C., Corabastos	11.667	16.667	13.111	-		Santa Marta (Magdalena)	1.667	1.917	1.750	+	
Bucaramanga, Centroabastos	4.000	4.000	4.000	=		Sincelejo, Nuevo Mercado	2.500	3.500	3.156	+++	
Chiquinquirá (Boyacá)	2.000	3.000	2.563	++		Socorro (Santander)	1.429	1.571	1.476	-	
Duitama (Boyacá)	5.000	5.500	5.333	+		Sogamoso (Boyacá)	2.143	2.500	2.317	-	
Ibagué, Plaza La 21	10.000	15.000	12.292	-		Sonsón (Antioquia)	1.300	1.500	1.400	-	
Ipiales (Nariño), Ipiales somos todos	3.000	3.500	3.222	+		Tuluá (Valle del Cauca)	1.600	2.000	1.850	+	
Manizales, Centro Galerías	4.000	4.000	4.000	=		Tunja, Complejo de Servicios del Sur	2.143	2.857	2.305	++	
Medellín, Central Mayorista de Antioquia	6.000	7.000	6.600	++		Ubaté (Cundinamarca)	3.000	3.000	3.000	=	
Neiva, Surabastos	13.333	16.667	14.954	+		Valledupar, Mercabastos	2.500	3.333	2.778	+++	
Pasto, El Potrerillo	4.000	5.000	4.472	-		Valledupar, Mercado Nuevo	2.500	3.333	2.778	+++	
San Gil (Santander)	4.000	4.200	4.067	=		Villavicencio, CAV	2.917	3.750	3.351	++	
Sogamoso (Boyacá)	5.000	6.250	5.472	++		Yopal (Casanare)	3.167	3.333	3.250	=	
Tunja, Complejo de Servicios del Sur	3.000	3.500	3.100	-							
<b>Pimentón</b>						<b>Pimentón verde</b>					
Armenia, Mercar	2.200	2.600	2.383	-		Bucaramanga, Centroabastos	1.000	1.077	1.038	-	
Barranquilla, Barranquillita	1.417	1.917	1.701	++		Medellín, Central Mayorista de Antioquia	2.500	5.000	3.867	+++	
Barranquilla, Granabastos	1.833	2.167	1.993	++							
Bogotá, D. C., Corabastos	3.000	4.400	3.882	+++		<b>Rábano rojo</b>					
Bucaramanga, Centroabastos	2.333	3.500	2.974	++		Armenia, Mercar	1.600	1.800	1.700	-	
Buenaventura (Valle del Cauca)	1.857	2.143	2.095	+		Barranquilla, Barranquillita	4.800	5.000	4.950	=	
Cali, Cavasa	2.300	2.500	2.444	+++		Bogotá, D. C., Corabastos	1.667	2.233	1.947	+++	
Cali, Santa Helena	2.000	2.300	2.167	-		Bucaramanga, Centroabastos	2.000	2.000	2.000	-	
Cartagena, Bazurto	2.083	2.250	2.167	=		Cartagena, Bazurto	6.000	6.000	6.000	=	
Cartago (Valle del Cauca)	2.400	2.600	2.500	+		Manizales, Centro Galerías	3.000	4.000	3.500	=	
Chiquinquirá (Boyacá)	2.143	2.500	2.226	+		Medellín, Central Mayorista de Antioquia	2.000	3.500	2.250	-	
Cúcuta, Cenabastos	2.083	2.917	2.604	++		Neiva, Surabastos	5.000	6.000	5.900	++	
Duitama (Boyacá)	2.143	2.500	2.333	-		Pasto, El Potrerillo	2.000	3.000	2.375	-	
Florencia (Caquetá)	2.500	2.571	2.536	++							
Ibagué, Plaza La 21	2.000	3.000	2.453	-		<b>Remolacha</b>					
Ipiales (Nariño), Ipiales somos todos	2.500	2.500	2.500	=		Armenia, Mercar	1.248	1.280	1.272	-	
La Ceja (Antioquia)	2.200	2.500	2.350	++		Barranquilla, Barranquillita	1.250	1.333	1.297	-	
Manizales, Centro Galerías	2.300	2.400	2.333	++		Barranquilla, Granabastos	1.333	1.333	1.333	-	
Marinilla (Antioquia)	1.400	2.600	2.000	+++		Bogotá, D. C., Corabastos	1.083	1.333	1.225	-	
Medellín, Central Mayorista de Antioquia	2.000	3.500	2.890	+++		Bucaramanga, Centroabastos	1.100	1.400	1.288	-	
Medellín, Plaza Minorista José María Villa	2.500	3.000	2.858	+++		Cartagena, Bazurto	1.250	1.267	1.254	=	
Montería, Mercado del Sur	3.500	4.000	3.925	+++		Chiquinquirá (Boyacá)	1.400	1.600	1.533	-	
Neiva, Surabastos	2.000	2.857	2.322	+		El Santuario (Antioquia)	900	1.050	967	+++	
						Florencia (Caquetá)	1.857	2.000	1.929	+	

**Cuadro 2.** Mercados mayoristas. Precios de venta de verduras y hortalizas (continuación)  
2018 (30 de junio al 6 de julio)

Productos y mercados	Pesos por kilogramo			
	Mínimo	Máximo	Medio	Tendencia
<b>Remolacha (continuación)</b>				
Ibagué, Plaza La 21	1.440	1.600	1.573	=
La Ceja (Antioquia)	800	900	817	+
Manizales, Centro Galerías	1.455	1.636	1.523	-
Medellín, Central Mayorista de Antioquia	800	1.100	1.000	+++
Medellín, Plaza Minorista José María Villa	1.000	1.300	1.138	+++
Montería, Mercado del Sur	1.300	1.500	1.414	+++
Neiva, Surabastos	1.040	1.360	1.227	-
Rionegro (Antioquia)	800	1.200	1.045	+++
San Gil (Santander)	1.200	1.400	1.329	+
Santa Marta (Magdalena)	1.083	1.367	1.280	+
Sincelejo, Nuevo Mercado	900	1.500	1.225	+++
Sogamoso (Boyacá)	1.400	1.600	1.511	+
Tunja, Complejo de Servicios del Sur	1.000	1.200	1.087	-
Valledupar, Mercabastos	1.333	1.667	1.458	-
Villavicencio, CAV	1.000	1.500	1.309	-
Yopal (Casanare)	500	583	542	-
<b>Remolacha bogotana</b>				
Buenaventura (Valle del Cauca)	1.600	1.840	1.680	+
Cali, Cavasa	1.083	1.500	1.304	-
Cali, Santa Helena	1.167	1.500	1.306	-
Cartago (Valle del Cauca)	1.800	2.000	1.883	+
<b>Remolacha regional</b>				
Cúcuta, Cenabastos	800	1.200	1.025	-
Marinilla (Antioquia)	800	1.000	928	+++
Pamplona (Norte de Santander)	700	800	728	-
<b>Repollo blanco</b>				
Armenia, Mercar	500	533	517	+
Barranquilla, Barranquillita	1.357	1.429	1.399	++
Barranquilla, Granabastos	1.286	1.429	1.333	++
Bucaramanga, Centroabastos	960	960	960	+
Buenaventura (Valle del Cauca)	667	767	722	+
Cali, Cavasa	500	667	558	+
Cali, Santa Helena	533	667	600	-
Cartagena, Bazaruto	1.029	1.257	1.142	+++
Cartago (Valle del Cauca)	960	1.080	1.033	-
El Santuario (Antioquia)	292	458	403	+++
Florencia (Caquetá)	1.900	2.000	1.950	+
La Ceja (Antioquia)	400	500	433	+++
La Unión (Nariño)	267	333	300	+
Marinilla (Antioquia)	292	442	370	+++
Medellín, Central Mayorista de Antioquia	308	462	412	+++
Medellín, Plaza Minorista José María Villa	415	615	499	++
Montería, Mercado del Sur	533	583	540	++

Productos y mercados	Pesos por kilogramo			
	Mínimo	Máximo	Medio	Tendencia
<b>Repollo blanco (continuación)</b>				
Palmira (Valle del Cauca)	500	600	533	-
Pasto, El Potrerillo	133	167	146	-
Pereira, La 41	720	880	793	-
Pereira, Mercasa	640	800	747	-
Popayán, Plaza de mercado del barrio Bolívar	360	440	388	-
Rionegro (Antioquia)	308	500	409	++
Santa Marta (Magdalena)	1.071	1.714	1.486	+++
Sincelejo, Nuevo Mercado	500	583	526	+
Sonsón (Antioquia)	308	369	338	-
Tuluá (Valle del Cauca)	600	833	704	-
Túquerres (Nariño)	100	117	108	+
Valledupar, Mercabastos	1.143	1.429	1.238	+
Villavicencio, CAV	1.500	1.667	1.597	++
Yopal (Casanare)	1.333	1.383	1.358	-
<b>Repollo blanco bogotano</b>				
Neiva, Surabastos	1.200	1.520	1.360	++
Pereira, La 41	1.000	1.286	1.179	+++
Pereira, Mercasa	1.286	1.286	1.286	+++
<b>Repollo morado</b>				
Bucaramanga, Centroabastos	2.000	2.000	2.000	=
Cali, Cavasa	1.250	2.000	1.660	-
Cúcuta, Cenabastos	1.389	1.667	1.644	-
Medellín, Central Mayorista de Antioquia	889	889	889	=
Pamplona (Norte de Santander)	1.111	1.111	1.111	-
Pasto, El Potrerillo	1.125	1.250	1.206	+
<b>Repollo verde</b>				
Bogotá, D. C., Corabastos	1.143	1.429	1.238	+
Cúcuta, Cenabastos	700	1.000	867	++
Duitama (Boyacá)	1.167	1.333	1.222	+
Ipiales (Nariño), Ipiales somos todos	200	240	213	-
Manizales, Centro Galerías	800	1.000	905	=
Pamplona (Norte de Santander)	500	600	531	-
San Gil (Santander)	1.680	1.760	1.707	+++
Sogamoso (Boyacá)	1.250	1.333	1.306	-
Tunja, Complejo de Servicios del Sur	1.000	1.083	1.011	-
<b>Tomate chonto</b>				
Armenia, Mercar	2.500	3.182	2.871	++
Barranquilla, Barranquillita	2.400	3.000	2.610	-
Barranquilla, Granabastos	2.400	3.000	2.667	+
Bogotá, D. C., Corabastos	2.273	3.182	2.810	++
Cali, Cavasa	2.800	3.500	3.158	+++
Cali, Santa Helena	2.500	3.300	2.883	+
Cartagena, Bazaruto	2.600	2.840	2.677	-
Cartago (Valle del Cauca)	2.700	3.200	2.933	++



# BOLETÍN SEMANAL PRECIOS MAYORISTAS

**Cuadro 2.** Mercados mayoristas. Precios de venta de verduras y hortalizas (continuación)  
2018 (30 de junio al 6 de julio)

Productos y mercados	Pesos por kilogramo			
	Mínimo	Máximo	Medio	Tendencia
<b>Tomate chonto (continuación)</b>				
Chiquinquirá (Boyacá)	2.045	2.727	2.386	++
Cúcuta, Cenabastos	2.083	2.708	2.487	+
Duitama (Boyacá)	2.727	2.727	2.727	+++
Florencia (Caquetá)	2.400	2.480	2.440	-
Ibagué, Plaza La 21	2.200	2.800	2.517	+++
Manizales, Centro Galerías	2.273	2.545	2.381	+
Neiva, Surabastos	2.174	2.826	2.563	+++
Palmira (Valle del Cauca)	2.500	3.200	2.800	+
Pamplona (Norte de Santander)	1.667	2.500	2.193	+
Peñol (Antioquia)	1.850	2.500	2.175	++
Pereira, La 41	2.700	3.000	2.883	++
Pereira, Mercasa	2.500	3.200	2.844	+++
Santa Bárbara (Antioquia)	1.700	2.500	2.050	+++
Santa Marta (Magdalena)	2.400	3.000	2.680	-
Sincelejo, Nuevo Mercado	2.600	3.200	2.875	++
Sogamoso (Boyacá)	2.364	2.500	2.455	+
Tuluá (Valle del Cauca)	2.700	3.200	2.983	++
Tunja, Complejo de Servicios del Sur	2.273	2.727	2.667	+++
Ubaté (Cundinamarca)	3.000	3.000	3.000	+++
Valledupar, Mercabastos	2.400	2.600	2.433	++
Valledupar, Mercado Nuevo	2.400	2.600	2.433	++
<b>Tomate chonto regional</b>				
Buenaventura (Valle del Cauca)	3.000	3.000	3.000	+
El Carmen de Viboral (Antioquia)	1.800	1.800	1.800	+++
La Ceja (Antioquia)	1.800	2.300	2.050	+++
Marinilla (Antioquia)	1.750	2.550	2.147	-
Medellín, Central Mayorista de Antioquia	2.200	3.200	2.755	+++
Medellín, Plaza Minorista José María Villa	2.100	3.000	2.723	++
Montería, Mercado del Sur	2.500	3.200	2.967	++
Peñol (Antioquia)	1.800	2.400	2.071	++
Rionegro (Antioquia)	1.800	2.700	2.185	+
Sonsón (Antioquia)	1.500	1.800	1.700	+
<b>Tomate larga vida</b>				
Bogotá, D. C., Corabastos	3.000	3.500	3.254	++
Cali, Cavasa	2.700	3.000	2.842	+
Cali, Santa Helena	2.700	3.200	2.983	+
Medellín, Central Mayorista de Antioquia	3.000	3.500	3.343	+
Neiva, Surabastos	2.500	3.182	2.928	++
Pasto, El Potrerillo	2.300	2.500	2.386	++
Popayán, Plaza de mercado del barrio Bolívar	3.000	3.200	3.083	+
Tunja, Complejo de Servicios del Sur	2.273	2.727	2.636	+
Villavicencio, CAV	2.500	3.250	2.938	+
<b>Tomate riñón</b>				
Armenia, Mercar	2.700	2.800	2.767	+
Bucaramanga, Centroabastos	2.273	2.273	2.273	=
Cartago (Valle del Cauca)	3.600	3.800	3.675	+
Ipiales (Nariño), Ipiales somos todos	1.227	1.364	1.308	+
Manizales, Centro Galerías	2.000	2.500	2.175	+
Medellín, Central Mayorista de Antioquia	2.300	2.800	2.583	n.d.
Sincelejo, Nuevo Mercado	2.700	3.300	3.017	-
<b>Tomate riñón valluno</b>				
Montería, Mercado del Sur	2.800	3.000	2.950	+
Pereira, Mercasa	3.000	3.000	3.000	-
<b>Tomate Riogrande</b>				
Bucaramanga, Centroabastos	2.500	3.182	2.898	+
Cúcuta, Cenabastos	2.083	2.708	2.470	+
Duitama (Boyacá)	2.727	2.955	2.879	+++
San Gil (Santander)	1.920	2.200	2.071	+
Socorro (Santander)	2.000	2.080	2.027	+
Sogamoso (Boyacá)	2.409	2.500	2.470	+
Yopal (Casanare)	3.000	3.250	3.125	+
<b>Tomate Riogrande bumangués</b>				
Barranquilla, Barranquillita	2.600	3.040	2.763	+
Barranquilla, Granabastos	3.000	3.455	3.152	+
Cartagena, Bazurto	3.091	3.409	3.235	-
<b>Zanahoria</b>				
Armenia, Mercar	1.500	1.667	1.597	++
Bogotá, D. C., Corabastos	1.583	2.333	1.892	++
Bucaramanga, Centroabastos	1.333	1.833	1.510	++
Buenaventura (Valle del Cauca)	900	1.300	1.100	++
Cali, Cavasa	600	1.000	800	+++
Cali, Santa Helena	800	1.200	967	+
Cartago (Valle del Cauca)	2.167	2.333	2.264	+++
Chiquinquirá (Boyacá)	1.333	1.500	1.382	+++
Cúcuta, Cenabastos	667	1.000	884	-
Duitama (Boyacá)	1.333	1.500	1.417	+
Florencia (Caquetá)	2.000	2.000	2.000	=
Ibagué, Plaza La 21	1.200	2.400	1.867	++
Ipiales (Nariño), Ipiales somos todos	460	560	516	-
La Unión (Nariño)	500	583	529	-
Manizales, Centro Galerías	1.371	1.774	1.532	+
Neiva, Surabastos	1.120	2.080	1.540	+++
Palmira (Valle del Cauca)	700	900	818	+
Pamplona (Norte de Santander)	583	833	713	++
Pasto, El Potrerillo	400	660	535	+
Popayán, Plaza de mercado del barrio Bolívar	600	717	648	++
San Gil (Santander)	1.700	2.100	1.862	+
Santa Marta (Magdalena)	1.667	2.300	2.033	+++

**Cuadro 2.** Mercados mayoristas. Precios de venta de verduras y hortalizas (conclusión)  
2018 (30 de junio al 6 de julio)

Productos y mercados	Pesos por kilogramo			Tendencia
	Mínimo	Máximo	Medio	
<b>Zanahoria (continuación)</b>				
Sincelejo, Nuevo Mercado	750	750	750	-
Sogamoso (Boyacá)	1.500	1.833	1.722	+++
Tuluá (Valle del Cauca)	1.083	1.083	1.083	n.d.
Tunja, Complejo de Servicios del Sur	1.667	2.000	1.783	+++
Túquerres (Nariño)	400	467	441	++
Ubaté (Cundinamarca)	1.600	1.600	1.600	+++
Valledupar, Mercabastos	1.833	2.333	2.111	+++
Villavicencio, CAV	1.333	2.000	1.694	++
Yopal (Casanare)	1.833	2.000	1.917	+++
<b>Zanahoria bogotana</b>				
Barranquilla, Barranquillita	1.867	2.167	2.018	+++
Barranquilla, Granabastos	1.833	2.167	2.041	+++
Cali, Cavasa	1.500	2.333	1.918	+++
Cartagena, Bazurto	1.583	1.700	1.647	+++
Cúcuta, Cenabastos	1.500	2.167	1.875	++

**TENDENCIAS**

---	-
Variación mayor al -20 %	Variación entre 0 % y -10 %
--	=
Variación entre -10 % y -20 %	Variación igual a 0 %

Productos y mercados	Pesos por kilogramo			Tendencia
	Mínimo	Máximo	Medio	
<b>Zanahoria bogotana (continuación)</b>				
Pereira, La 41	2.000	2.333	2.167	+++
Pereira, Mercasa	1.333	1.667	1.556	++
Tuluá (Valle del Cauca)	1.250	1.500	1.368	+
<b>Zanahoria larga vida</b>				
El Carmen de Viboral (Antioquia)	333	333	333	-
El Santuario (Antioquia)	278	333	306	-
La Ceja (Antioquia)	444	500	472	=
Marinilla (Antioquia)	300	413	354	+
Medellín, Central Mayorista de Antioquia	333	444	392	+
Medellín, Plaza Minorista José María Villa	489	622	524	-
Montería, Mercado del Sur	667	667	667	-
Rionegro (Antioquia)	412	471	431	-
Sonsón (Antioquia)	300	360	330	-

+	+++
Variación entre 0 % y 10 %	Variación mayor al 20 %
++	n. d.
Variación entre 10 % y 20 %	No determinado

## FRUTAS FRESCAS

### Aumentaron los precios de la uva Isabela

Durante la presente semana se incrementó el precio de la uva Isabela en veinte de los veintiocho mercados donde se negoció esta semana, como consecuencia de una menor disponibilidad de la fruta procedente de La Unión (Valle del Cauca). En Cali y Bucaramanga, por ejemplo, el descenso superó el 8,00%, ofreciéndose el kilo a \$2.107 y a \$2.560, respectivamente.

De la misma forma, subieron las cotizaciones mayoristas del tomate de árbol, el lulo, la uva red globe nacional, la granadilla, el coco y la fresa. En el caso del tomate de árbol, por ejemplo, el alza estuvo motivada porque los cultivos ubicados en Aguadas (Caldas), Santa Rosa de Osos, La Ceja, Yarumal y Marinilla (Antioquia) y San Bernardo (Cundinamarca) se vieron afectados por las lluvias. Esta situación se registró en treinta y uno de los cuarenta y siete mercados donde se negoció esta semana. En Tunja y Sincelejo, por ejemplo, el kilo se vendió a \$2.587 y a \$2.540, respectivamente; 10,04%, en promedio, más que la semana anterior.

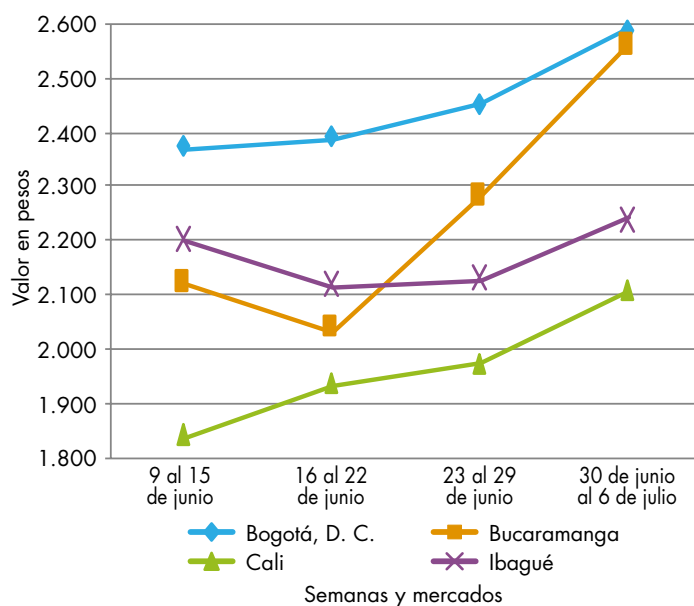
Igualmente, aumentó el precio del lulo, esta vez en veinticinco de los treinta y nueve mercados donde se negoció. Los comerciantes afirmaron que llegó una menor cantidad desde Girón, Puente Nacional y La Belleza (Santander); Ábrego y Cucutilla (Norte de Santander); La Plata, Pitalito y Garzón (Huila), y Dabeiba, Sonsón, Urrao, Frontino, Andes, Santuario, Abejorral, Jardín, Sopetrán y Guarne (Antioquia). En Barranquilla y Villavicencio, por ejemplo, el alza superó el 6,00%, ofreciéndose el kilo a \$3.392 ya \$2.975, respectivamente.

También subieron los precios de la granadilla en veintinueve de los veintiséis mercados donde se transó esta semana, como consecuencia de un mayor nivel de ingreso desde Pitalito y Santa María (Huila), La Unión (Nariño) y Chitagá (Norte de Santander). En Armenia el kilo se cotizó a \$4.022; 13,36% más.

En contraste, bajaron los precios de la guayaba pera, el maracuyá, la pera importada, el aguacate papelillo y la patilla. En el caso de la guayaba pera, la reducción se registró en veintiocho de los treinta y seis mercados donde se negoció esta semana; llegó una mayor cantidad desde Restrepo y La Unión (Valle del Cauca); Palestina, Supía y Chinchiná (Caldas); Fuente de Oro y El Castillo (Meta), y El Peñol (Nariño), lo que adujo el descenso de la cotización. En Bogotá y Tunja, por ejemplo, el descenso fue del 22,63%, en promedio, transándose el kilo a \$1.139 y a \$933, respectivamente.

En el caso del maracuyá, llegó una mayor cantidad desde La Ceja, Sopetrán, Mutatá, Dabeiba y Cañasgordas (Antioquia); El Peñol, Consacá y Taminango (Nariño); Simacota y San Gil (Santander); La Unión (Valle del Cauca); Viterbo (Caldas), y Lejanías, Aca-cías y Granada (Meta). En Manizales y Montería, por ejemplo, el descenso superó el 14,00%, ofreciéndose el kilo a \$1.250 y a \$942, respectivamente.

**Gráfico 2.** Comportamiento de los precios de la uva Isabela 2018 (9 de junio al 6 de julio)



Fuente: DANE, Sipsa.

**Cuadro 3.** Mercados mayoristas. Precios de venta de frutas frescas 2018 (30 de junio al 6 de julio)

Productos y mercados	Pesos por kilogramo			
	Mínimo	Máximo	Medio	Tendencia
<b>Aguacate común</b>				
Barranquilla, Barranquillita	3.800	4.000	3.933	=
Bucaramanga, Centroabastos	2.500	3.000	2.688	-
Buenaventura (Valle del Cauca)	2.000	2.000	2.000	-
Cartagena, Bazurto	2.800	3.000	2.950	=
Cúcuta, Cenabastos	2.000	2.500	2.177	-
Medellín, Central Mayorista de Antioquia	2.000	2.200	2.150	-
Medellín, Plaza Minorista José María Villa	2.200	2.200	2.200	++
Neiva, Surabastos	2.000	2.000	2.000	+
Palmira (Valle del Cauca)	1.800	2.000	1.863	-
Santa Bárbara (Antioquia)	1.500	2.200	1.842	++
Valledupar, Mercado Nuevo	2.000	2.000	2.000	=
Villavicencio, CAV	3.000	3.500	3.028	-

**Aguacate Hass**

Bogotá, D. C., Corabastos	5.000	5.500	5.325	-
Chiquinquirá (Boyacá)	2.500	3.000	2.708	n.d.
Duitama (Boyacá)	5.000	5.000	5.000	++
La Ceja (Antioquia)	3.000	3.000	3.000	=
Medellín, Central Mayorista de Antioquia	3.000	3.800	3.388	-
Rionegro (Antioquia)	3.100	3.300	3.200	-
San Gil (Santander)	4.600	5.000	4.867	-
San Vicente (Antioquia)	3.200	3.400	3.275	++
Socorro (Santander)	4.500	4.700	4.633	-
Sonsón (Antioquia)	3.400	3.500	3.450	-

**Aguacate papelillo**

Armenia, Mercar	2.000	2.200	2.067	+
Armenia, Retiro	1.300	1.500	1.383	-
Barranquilla, Barranquillita	3.800	4.200	4.017	n.d.
Bogotá, D. C., Corabastos	3.000	3.200	3.022	-
Bucaramanga, Centroabastos	3.000	3.000	3.000	-
Buenaventura (Valle del Cauca)	3.000	3.000	3.000	=
Cali, Cavasa	2.200	2.300	2.219	-
Cali, Santa Helena	2.500	2.500	2.500	-
Cartagena, Bazurto	4.000	4.200	4.067	n.d.
Cartago (Valle del Cauca)	2.000	2.500	2.300	-
Chiquinquirá (Boyacá)	1.800	2.800	2.458	n.d.
Cúcuta, Cenabastos	2.000	2.500	2.292	-
Duitama (Boyacá)	3.500	3.500	3.500	-
Florencia (Caquetá)	3.000	3.000	3.000	-
Ibagué, Plaza La 21	2.000	2.500	2.321	+
Manizales, Centro Galerías	1.800	2.200	2.000	-
Medellín, Central Mayorista de Antioquia	2.000	2.400	2.078	-
Medellín, Plaza Minorista José María Villa	1.800	2.300	2.095	+
Montería, Mercado del Sur	3.000	3.000	3.000	-
Neiva, Surabastos	3.000	3.500	3.042	+

Productos y mercados	Pesos por kilogramo			
	Mínimo	Máximo	Medio	Tendencia
<b>Aguacate papelillo (continuación)</b>				
Palmira (Valle del Cauca)	2.200	2.500	2.350	-
Pereira, La 41	2.000	2.300	2.050	-
Pereira, Mercasa	2.000	2.000	2.000	=
Popayán, Plaza de mercado del barrio Bolívar	2.500	2.600	2.513	+
Rionegro (Antioquia)	2.000	2.500	2.150	-
Santa Bárbara (Antioquia)	1.500	1.800	1.555	+
Sincelejo, Nuevo Mercado	2.400	2.500	2.489	+
Sogamoso (Boyacá)	3.000	3.000	3.000	=
Tuluá (Valle del Cauca)	2.300	2.500	2.450	-
Tunja, Complejo de Servicios del Sur	2.500	3.000	2.823	+
Ubaté (Cundinamarca)	3.000	3.000	3.000	=
Valledupar, Mercado Nuevo	3.000	3.000	3.000	=
Villavicencio, CAV	3.000	3.500	3.383	+

**Badea**

Bucaramanga, Centroabastos	1.500	1.750	1.625	++
Neiva, Surabastos	1.400	1.800	1.603	-

**Banano bocadillo**

Duitama (Boyacá)	1.150	1.150	1.150	-
Medellín, Central Mayorista de Antioquia	1.300	1.400	1.350	=
Santa Bárbara (Antioquia)	833	833	833	=
Sogamoso (Boyacá)	1.200	1.250	1.244	-
Tunja, Complejo de Servicios del Sur	1.000	1.400	1.097	-

**Banano criollo**

Armenia, Mercar	600	700	650	-
Armenia, Retiro	350	400	371	--
Barranquilla, Barranquillita	540	600	585	+
Bogotá, D. C., Corabastos	1.300	1.400	1.328	-
Bucaramanga, Centroabastos	1.300	1.500	1.425	-
Buenaventura (Valle del Cauca)	1.111	1.111	1.111	=
Cali, Cavasa	944	1.056	997	+
Cali, Santa Helena	833	889	870	=
Cartago (Valle del Cauca)	960	1.040	987	-
Chiquinquirá (Boyacá)	1.000	1.250	1.083	--
Cúcuta, Cenabastos	1.300	1.600	1.394	-
Cúcuta, La Nueva Sexta	833	1.000	917	=
Florencia (Caquetá)	1.200	1.280	1.240	+
Ibagué, Plaza La 21	900	1.000	983	=
Ipiales (Nariño), Ipiales somos todos	741	815	784	+
La Ceja (Antioquia)	700	900	808	-
La Unión (Nariño)	2.000	2.000	2.000	=
Manizales, Centro Galerías	900	1.000	975	-
Medellín, Central Mayorista de Antioquia	1.000	1.100	1.078	-
Medellín, Plaza Minorista José María Villa	900	1.000	920	+

**Cuadro 3.** Mercados mayoristas. Precios de venta de frutas frescas (continuación)  
2018 (30 de junio al 6 de julio)

Productos y mercados	Pesos por kilogramo			Tendencia
	Mínimo	Máximo	Medio	
<b>Banano criollo (continuación)</b>				
Neiva, Surabastos	1.000	1.200	1.061	+++
Palmira (Valle del Cauca)	1.000	1.100	1.088	+
Pamplona (Norte de Santander)	1.500	2.000	1.783	+
Pereira, La 41	1.000	1.000	1.000	=
Pereira, Mercasa	900	1.000	956	+
Popayán, Plaza de mercado del barrio Bolívar	950	1.000	992	-
Rionegro (Antioquia)	900	1.100	994	-
San Gil (Santander)	600	680	640	+
Santa Bárbara (Antioquia)	500	600	533	+
Santa Marta (Magdalena)	412	588	489	-
Socorro (Santander)	560	640	600	++
Sogamoso (Boyacá)	1.150	1.200	1.178	+
Sonsón (Antioquia)	750	900	825	=
Tuluá (Valle del Cauca)	900	1.000	950	=
Tunja, Complejo de Servicios del Sur	1.100	1.400	1.220	-
<b>Banano Urabá</b>				
Barranquilla, Barranquillita	660	720	705	=
Bogotá, D. C., Corabastos	1.000	1.100	1.042	+
Bucaramanga, Centroabastos	1.000	1.050	1.044	+
Chiquinquirá (Boyacá)	1.000	1.200	1.125	-
Duitama (Boyacá)	1.100	1.100	1.100	+
Medellín, Central Mayorista de Antioquia	1.100	1.100	1.100	=
Medellín, Plaza Minorista José María Villa	900	900	900	=
Pamplona (Norte de Santander)	1.150	1.250	1.208	=
Sincelejo, Nuevo Mercado	660	763	729	+++
Sogamoso (Boyacá)	1.000	1.100	1.050	=
Tunja, Complejo de Servicios del Sur	1.150	1.200	1.178	+
Valledupar, Mercabastos	625	700	650	++
Villavicencio, CAV	680	760	713	+
<b>Borojó</b>				
Bogotá, D. C., Corabastos	3.500	4.000	3.656	+
Bucaramanga, Centroabastos	3.500	3.500	3.500	=
Cúcuta, Cenabastos	3.500	4.000	3.875	+
Medellín, Central Mayorista de Antioquia	2.800	3.200	3.010	+
Montería, Mercado del Sur	3.000	5.500	4.417	-
Pamplona (Norte de Santander)	5.000	7.000	6.000	-
Villavicencio, CAV	4.000	5.000	4.458	-
<b>Breva</b>				
Armenia, Mercar	5.920	6.160	6.013	+
Bucaramanga, Centroabastos	2.500	3.000	2.725	+++
Medellín, Central Mayorista de Antioquia	6.000	6.000	6.000	=

Productos y mercados	Pesos por kilogramo			Tendencia
	Mínimo	Máximo	Medio	
<b>Ciruela importada</b>				
Cúcuta, Cenabastos	9.000	9.000	9.000	n.d.
Neiva, Surabastos	8.889	8.889	8.889	=
Valledupar, Mercado Nuevo	8.500	8.750	8.625	=
<b>Ciruela roja</b>				
Bogotá, D. C., Corabastos	1.600	2.200	1.911	-
Bucaramanga, Centroabastos	2.400	2.400	2.400	=
Cúcuta, Cenabastos	2.000	2.500	2.156	+
Medellín, Central Mayorista de Antioquia	2.500	3.000	2.950	+
Neiva, Surabastos	2.400	2.720	2.551	+
Pamplona (Norte de Santander)	1.500	2.500	1.917	-
San Gil (Santander)	2.000	2.400	2.133	+
Socorro (Santander)	2.000	2.200	2.100	+
Tunja, Complejo de Servicios del Sur	1.600	1.800	1.651	-
<b>Coco</b>				
Armenia, Mercar	2.200	2.267	2.233	+
Barranquilla, Barranquillita	2.800	3.000	2.842	+
Bogotá, D. C., Corabastos	3.000	3.167	3.076	+
Bucaramanga, Centroabastos	4.333	4.500	4.417	=
Cali, Cavasa	1.818	1.818	1.818	=
Cali, Santa Helena	1.167	1.208	1.194	=
Cartagena, Bazurto	3.000	3.040	3.007	+
Cartago (Valle del Cauca)	1.867	2.000	1.933	=
Cúcuta, Cenabastos	1.000	1.400	1.233	+
La Unión (Nariño)	1.667	1.667	1.667	=
Manizales, Centro Galerías	2.258	2.323	2.280	+
Medellín, Central Mayorista de Antioquia	3.462	4.000	3.731	=
Montería, Mercado del Sur	2.600	3.400	2.933	-
Palmira (Valle del Cauca)	1.667	1.667	1.667	=
Pereira, La 41	1.867	2.000	1.933	=
Pereira, Mercasa	1.867	2.000	1.911	=
Sincelejo, Nuevo Mercado	1.740	1.972	1.914	-
Valledupar, Mercado Nuevo	2.500	2.500	2.500	=
<b>Curuba</b>				
Armenia, Mercar	1.600	1.700	1.650	+
Barranquilla, Barranquillita	1.680	1.760	1.724	+
Bogotá, D. C., Corabastos	1.364	1.818	1.558	+
Bucaramanga, Centroabastos	1.120	1.320	1.175	++
Buenaventura (Valle del Cauca)	2.600	3.000	2.867	+
Cali, Cavasa	1.750	1.900	1.838	-
Cartagena, Bazurto	1.600	1.680	1.620	=
Cartago (Valle del Cauca)	2.000	2.500	2.250	-
Chiquinquirá (Boyacá)	909	1.136	1.068	+++
Cúcuta, Cenabastos	1.250	1.500	1.395	+
Duitama (Boyacá)	1.136	1.136	1.136	-
Ibagué, Plaza La 21	1.120	1.600	1.323	+++
Ipiales (Nariño), Ipiales somos todos	1.167	1.250	1.176	+



**Cuadro 3.** Mercados mayoristas. Precios de venta de frutas frescas (continuación)  
2018 (30 de junio al 6 de julio)

Productos y mercados	Pesos por kilogramo			
	Mínimo	Máximo	Medio	Tendencia
<b>Curuba</b>				
<b>(continuación)</b>				
Neiva, Surabastos	1.200	1.400	1.300	-
Pamplona (Norte de Santander)	625	833	771	+
San Gil (Santander)	1.000	1.200	1.089	-
Socorro (Santander)	1.000	1.040	1.027	-
Sogamoso (Boyacá)	1.136	1.364	1.192	-
Sonsón (Antioquia)	600	700	650	=
Tunja, Complejo de Servicios del Sur	909	1.136	1.082	+
Valledupar, Mercabastos	1.600	2.000	1.860	++
Villavicencio, CAV	1.400	1.600	1.433	+
<b>Durazno importado</b>				
Medellín, Central Mayorista de Antioquia	9.444	10.556	10.000	n.d.
Neiva, Surabastos	9.625	12.250	10.500	+
Tunja, Complejo de Servicios del Sur	9.000	9.000	9.000	n.d.
Valledupar, Mercado Nuevo	8.500	9.375	8.938	=
<b>Durazno nacional</b>				
Bogotá, D. C., Corabastos	4.000	5.000	4.689	+
Bucaramanga, Centroabastos	2.500	2.500	2.500	-
Chiquinquirá (Boyacá)	1.818	2.273	1.932	n.d.
Medellín, Central Mayorista de Antioquia	4.500	4.500	4.500	+
San Gil (Santander)	3.800	4.000	3.867	=
Socorro (Santander)	2.600	3.000	2.800	-
Sogamoso (Boyacá)	2.500	2.727	2.566	=
Tunja, Complejo de Servicios del Sur	2.273	2.273	2.273	-
<b>Feijoa</b>				
Bogotá, D. C., Corabastos	3.000	4.000	3.556	+
San Gil (Santander)	3.000	3.200	3.133	+
Socorro (Santander)	3.000	3.200	3.067	n.d.
Sogamoso (Boyacá)	1.818	2.045	1.944	+
Tunja, Complejo de Servicios del Sur	2.045	2.364	2.262	+++
<b>Fresa</b>				
Armenia, Mercar	3.800	4.000	3.933	+
Bogotá, D. C., Corabastos	4.400	5.400	4.981	-
Bucaramanga, Centroabastos	3.500	4.000	3.788	+
Cali, Cavasa	4.000	4.600	4.371	-
Cali, Santa Helena	7.000	7.000	7.000	=
Cartago (Valle del Cauca)	3.800	4.000	3.900	+
Chiquinquirá (Boyacá)	3.000	3.000	3.000	=
Cúcuta, Cenabastos	5.000	6.000	5.250	+
Duitama (Boyacá)	3.800	4.000	3.933	+
Ibagué, Plaza La 21	5.800	6.000	5.867	+
Ipiales (Nariño), Ipiales somos todos	3.200	3.600	3.436	+
Manizales, Centro Galerías	4.000	5.000	4.500	=
Medellín, Central Mayorista de Antioquia	6.000	6.500	6.250	+

Productos y mercados	Pesos por kilogramo			
	Mínimo	Máximo	Medio	Tendencia
<b>Fresa</b>				
<b>(continuación)</b>				
Medellín, Plaza Minorista José María Villa	5.500	6.000	5.833	=
Montería, Mercado del Sur	4.000	4.000	4.000	=
Neiva, Surabastos	3.750	4.750	4.240	+
Pasto, El Potrerillo	3.500	5.000	4.125	+
Pereira, Mercasa	4.000	4.200	4.133	=
San Gil (Santander)	4.600	5.200	4.956	+
San Vicente (Antioquia)	5.600	6.000	5.788	-
Sincelejo, Nuevo Mercado	3.600	3.600	3.600	-
Socorro (Santander)	4.800	5.000	4.867	+
Sogamoso (Boyacá)	4.000	4.000	4.000	++
Tunja, Complejo de Servicios del Sur	4.000	4.267	4.089	+
Villavicencio, CAV	4.250	5.000	4.580	-
Yopal (Casanare)	4.125	4.375	4.250	=
<b>Granadilla</b>				
Armenia, Mercar	3.867	4.133	4.022	++
Bogotá, D. C., Corabastos	4.667	5.333	5.067	++
Bucaramanga, Centroabastos	4.857	6.071	5.616	++
Cali, Cavasa	4.667	5.333	4.924	+
Cartagena, Bazurto	4.385	4.615	4.558	+
Cartago (Valle del Cauca)	4.667	5.000	4.750	+
Chiquinquirá (Boyacá)	3.667	4.667	4.250	-
Cúcuta, Cenabastos	4.286	5.714	4.702	+
Duitama (Boyacá)	5.000	5.333	5.111	+
Ibagué, Plaza La 21	3.000	3.667	3.389	+
La Unión (Nariño)	3.333	3.667	3.556	++
Manizales, Centro Galerías	4.333	4.533	4.433	++
Medellín, Central Mayorista de Antioquia	3.077	7.000	4.777	-
Neiva, Surabastos	3.333	4.000	3.667	++
Palmira (Valle del Cauca)	4.333	4.667	4.556	n.d.
Pasto, El Potrerillo	2.667	3.333	2.907	-
Popayán, Plaza de mercado del barrio Bolívar	4.267	4.467	4.356	-
Rionegro (Antioquia)	5.000	6.154	5.574	++
San Gil (Santander)	4.714	5.714	5.167	+
Socorro (Santander)	5.000	5.357	5.155	+
Sogamoso (Boyacá)	4.667	5.333	4.963	+
Tuluá (Valle del Cauca)	4.667	4.667	4.667	+
Tunja, Complejo de Servicios del Sur	4.333	5.333	4.767	+
Ubaté (Cundinamarca)	6.000	6.000	6.000	++
Villavicencio, CAV	4.667	5.667	5.417	+++
Yopal (Casanare)	5.333	5.333	5.333	-
<b>Guanábana</b>				
Armenia, Mercar	2.200	2.300	2.250	+
Bogotá, D. C., Corabastos	3.000	3.000	3.000	=
Bucaramanga, Centroabastos	2.200	2.700	2.425	+
Cali, Cavasa	2.200	2.300	2.221	+

**Cuadro 3.** Mercados mayoristas. Precios de venta de frutas frescas (continuación)  
2018 (30 de junio al 6 de julio)

Productos y mercados	Pesos por kilogramo				Tendencia	Productos y mercados	Pesos por kilogramo				Tendencia
	Mínimo	Máximo	Medio				Mínimo	Máximo	Medio		
<b>Guanábana (continuación)</b>						<b>Guayaba manzana (continuación)</b>					
Cartago (Valle del Cauca)	2.400	2.600	2.500		n.d.	Manizales, Centro Galerías	2.000	2.500	2.175		-
Chiquinquirá (Boyacá)	1.300	1.500	1.400		+++	Medellín, Central Mayorista de Antioquia	2.000	2.300	2.180		-
Cúcuta, Cenabastos	2.200	2.800	2.531		+	Rionegro (Antioquia)	2.400	2.500	2.453		+
Duitama (Boyacá)	2.000	2.000	2.000		-	Tuluá (Valle del Cauca)	1.400	1.500	1.467		+
Ibagué, Plaza La 21	1.500	1.500	1.500		-	<b>Guayaba pera</b>					
Ipiales (Nariño), Ipiales somos todos	2.000	2.000	2.000		-	Armenia, Mercar	1.200	1.300	1.267		+
La Unión (Nariño)	2.500	2.500	2.500		=	Barranquilla, Barranquillita	2.100	2.300	2.192		-
Manizales, Centro Galerías	1.800	2.000	1.900		=	Barranquilla, Granabastos	2.200	2.300	2.233		+
Medellín, Central Mayorista de Antioquia	1.700	2.200	1.900		+	Bogotá, D. C., Corabastos	1.000	1.429	1.139		-
Medellín, Plaza Minorista José María Villa	1.400	1.400	1.400		-	Bucaramanga, Centroabastos	920	1.000	970		-
Pamplona (Norte de Santander)	3.000	4.000	3.500		+	Buenaventura (Valle del Cauca)	1.600	2.000	1.867		+
Pasto, El Potrerillo	2.000	3.000	2.383		-	Cali, Cavasa	1.300	1.400	1.338		-
Pereira, La 41	2.000	2.600	2.433		++	Cali, Santa Helena	1.200	1.300	1.233		-
Pereira, Mercasa	1.700	2.000	1.800		+	Cartagena, Bazurto	2.000	2.500	2.150		-
Popayán, Plaza de mercado del barrio Bolívar	2.200	2.400	2.313		+	Cartago (Valle del Cauca)	1.200	1.500	1.350		-
San Gil (Santander)	2.800	3.200	3.067		+	Chiquinquirá (Boyacá)	1.200	1.500	1.300		-
Santa Bárbara (Antioquia)	1.200	1.600	1.433		+	Cúcuta, Cenabastos	1.136	1.591	1.356		-
Socorro (Santander)	3.000	3.300	3.150		-	Duitama (Boyacá)	1.100	1.200	1.167		-
Sogamoso (Boyacá)	2.000	2.300	2.222		-	Ibagué, Plaza La 21	1.400	1.900	1.583		-
Tuluá (Valle del Cauca)	1.500	1.800	1.633		++	Ipiales (Nariño), Ipiales somos todos	1.500	1.600	1.558		-
Tunja, Complejo de Servicios del Sur	2.200	2.800	2.440		-	La Ceja (Antioquia)	1.000	1.200	1.100		=
Valledupar, Mercabastos	3.000	4.000	3.667		=	La Unión (Nariño)	1.750	1.750	1.750		-
Villavicencio, CAV	2.600	3.300	2.904		-	Manizales, Centro Galerías	1.100	1.400	1.250		-
<b>Guayaba agria</b>						Medellín, Central Mayorista de Antioquia	1.000	1.400	1.265		-
Armenia, Mercar	2.000	2.300	2.167		++	Medellín, Plaza Minorista José María Villa	900	1.200	1.000		=
Cartago (Valle del Cauca)	2.000	2.300	2.117		+	Neiva, Surabastos	800	1.200	1.022		-
Manizales, Centro Galerías	2.000	2.500	2.238		+	Palmira (Valle del Cauca)	1.300	1.500	1.413		+
Montería, Mercado del Sur	1.600	2.000	1.867		+	Pamplona (Norte de Santander)	1.364	1.818	1.641		+
Pereira, La 41	1.800	2.500	2.100		++	Pasto, El Potrerillo	1.200	1.600	1.475		-
Pereira, Mercasa	1.500	2.500	2.089		+++	Pereira, La 41	1.200	1.400	1.288		-
Sincelejo, Nuevo Mercado	2.200	2.400	2.356		-	Pereira, Mercasa	1.200	1.300	1.233		-
<b>Guayaba Atlántico</b>						Popayán, Plaza de mercado del barrio Bolívar	1.250	1.350	1.263		-
Barranquilla, Barranquillita	1.400	1.440	1.422		=	Rionegro (Antioquia)	1.300	1.500	1.455		-
<b>Guayaba común</b>						San Gil (Santander)	1.520	1.680	1.600		-
Barranquilla, Barranquillita	1.600	1.720	1.663		-	Socorro (Santander)	2.000	2.400	2.167		-
Cartagena, Bazurto	1.520	1.800	1.653		-	Sogamoso (Boyacá)	1.300	1.500	1.422		-
Chiquinquirá (Boyacá)	1.136	1.364	1.288		+	Tuluá (Valle del Cauca)	1.200	1.300	1.217		-
Cúcuta, Cenabastos	1.000	1.000	1.000		-	Tunja, Complejo de Servicios del Sur	800	1.000	933		-
Santa Marta (Magdalena)	1.500	1.750	1.613		-	Túquerres (Nariño)	1.500	2.000	1.867		+
Sincelejo, Nuevo Mercado	1.500	1.700	1.586		-	Ubaté (Cundinamarca)	1.000	1.000	1.000		-
Valledupar, Mercabastos	1.200	1.600	1.389		-	Villavicencio, CAV	700	1.200	938		-
<b>Guayaba manzana</b>						<b>Guayaba pera valluna</b>					
Cartago (Valle del Cauca)	1.500	1.700	1.600		=	Medellín, Central Mayorista de Antioquia	1.200	2.200	1.533		-

**Cuadro 3.** Mercados mayoristas. Precios de venta de frutas frescas (continuación)  
2018 (30 de junio al 6 de julio)

Productos y mercados	Pesos por kilogramo			
	Mínimo	Máximo	Medio	Tendencia
<b>Gulupa</b>				
Bogotá, D. C., Corabastos	800	1.000	926	-
Ibagué, Plaza La 21	640	960	800	-
Medellín, Central Mayorista de Antioquia	800	1.000	900	-
Neiva, Surabastos	800	1.920	1.493	+
Peñol (Antioquia)	800	1.200	1.017	-
Sonsón (Antioquia)	900	1.000	950	-
<b>Higo</b>				
Bogotá, D. C., Corabastos	4.000	5.500	5.000	-
Medellín, Central Mayorista de Antioquia	2.500	3.000	2.880	-
Sonsón (Antioquia)	1.000	1.000	1.000	-
<b>Kiwi</b>				
Bogotá, D. C., Corabastos	4.000	4.500	4.308	-
Bucaramanga, Centroabastos	5.000	5.000	5.000	+
Cali, Cavasa	4.500	6.000	5.073	-
Cali, Santa Helena	4.000	4.000	4.000	++
Chiquinquirá (Boyacá)	5.000	5.500	5.250	++
Cúcuta, Cenabastos	6.000	8.000	7.000	-
Duitama (Boyacá)	4.500	4.800	4.667	-
Ibagué, Plaza La 21	4.500	6.000	5.417	++
La Unión (Nariño)	6.000	6.000	6.000	=
Manizales, Centro Galerías	5.000	7.000	6.000	+
Medellín, Central Mayorista de Antioquia	5.000	5.500	5.300	-
Neiva, Surabastos	4.200	5.000	4.844	-
Pamplona (Norte de Santander)	7.000	10.000	8.500	n.d.
Pasto, El Potrerillo	3.333	3.889	3.694	+
Pereira, La 41	4.000	5.000	4.417	-
Pereira, Mercasa	4.500	5.000	4.833	+
Popayán, Plaza de mercado del barrio Bolívar	4.500	5.300	4.900	-
San Gil (Santander)	7.000	8.000	7.667	=
Socorro (Santander)	7.000	8.000	7.667	=
Sogamoso (Boyacá)	5.500	6.000	5.622	-
Tuluá (Valle del Cauca)	5.500	6.000	5.750	=
Tunja, Complejo de Servicios del Sur	4.500	5.000	4.783	++
Villavicencio, CAV	4.000	5.000	4.563	+
<b>Limón común</b>				
Armenia, Mercar	1.500	1.600	1.533	-
Bogotá, D. C., Corabastos	1.000	1.429	1.314	+++
Bucaramanga, Centroabastos	520	800	645	+
Bucaramanga, Mercados del centro	600	600	600	=
Cali, Cavasa	833	1.000	934	+
Cali, Santa Helena	1.000	1.167	1.111	+
Cartagena, Bazarro	900	929	921	+
Cartago (Valle del Cauca)	1.200	1.500	1.383	-
Cúcuta, Cenabastos	800	1.200	1.000	-

Productos y mercados	Pesos por kilogramo			
	Mínimo	Máximo	Medio	Tendencia
<b>Limón común (continuación)</b>				
Cúcuta, La Nueva Sexta	833	1.250	955	--
Florencia (Caquetá)	1.520	1.600	1.560	+++
Ibagué, Plaza La 21	857	1.143	1.012	+++
Ipiales (Nariño), Ipiales somos todos	875	1.000	958	+
La Unión (Nariño)	1.000	1.000	1.000	=
Medellín, Central Mayorista de Antioquia	929	1.200	1.093	++
Medellín, Plaza Minorista José María Villa	1.000	1.500	1.160	+
Montería, Mercado del Sur	1.000	1.429	1.262	+
Neiva, Surabastos	1.120	1.920	1.471	++
Pamplona (Norte de Santander)	1.500	2.000	1.861	+
Pasto, El Potrerillo	725	1.325	993	++
Pereira, Mercasa	1.000	1.300	1.178	-
San Gil (Santander)	560	800	676	-
Sincelejo, Nuevo Mercado	857	929	873	+
Socorro (Santander)	600	640	613	-
Valledupar, Mercabastos	1.101	1.322	1.169	+
Valledupar, Mercado Nuevo	1.200	1.200	1.200	=
Villavicencio, CAV	800	1.200	955	-
<b>Limón común Ciénaga</b>				
Barranquilla, Barranquillita	1.125	1.250	1.173	-
Santa Marta (Magdalena)	1.000	1.000	1.000	-
Valledupar, Mercado Nuevo	1.200	1.200	1.200	+
<b>Limón común valluno</b>				
Buenaventura (Valle del Cauca)	2.000	2.000	2.000	+
Palmira (Valle del Cauca)	1.000	1.333	1.146	+
Tuluá (Valle del Cauca)	667	833	778	=
<b>Limón mandarino</b>				
Armenia, Mercar	1.000	1.000	1.000	=
Ibagué, Plaza La 21	500	700	600	-
La Ceja (Antioquia)	600	900	783	++
Medellín, Central Mayorista de Antioquia	1.000	1.600	1.423	+++
Medellín, Plaza Minorista José María Villa	1.000	1.300	1.155	-
Peñol (Antioquia)	800	1.000	903	+
Pereira, Mercasa	800	1.300	1.083	+
Santa Bárbara (Antioquia)	400	700	550	=
Villavicencio, CAV	1.000	1.200	1.082	-
Yopal (Casanare)	750	800	775	--
<b>Limón Tahití</b>				
Armenia, Mercar	1.000	1.000	1.000	-
Barranquilla, Barranquillita	1.125	1.167	1.153	=
Bogotá, D. C., Corabastos	1.143	1.714	1.371	+++
Bucaramanga, Centroabastos	520	720	600	-

**Cuadro 3.** Mercados mayoristas. Precios de venta de frutas frescas (continuación)  
2018 (30 de junio al 6 de julio)

Productos y mercados	Pesos por kilogramo				Tendencia	Productos y mercados	Pesos por kilogramo				Tendencia
	Mínimo	Máximo	Medio				Mínimo	Máximo	Medio		
<b>Limón Tahití (continuación)</b>						<b>Lulo (continuación)</b>					
Bucaramanga, Mercados del centro	480	560	507	=		Medellín, Plaza Minorista José María Villa	2.000	2.500	2.393	+	
Cali, Cavasa	900	1.000	992	+		Montería, Mercado del Sur	3.000	4.000	3.417	+	
Cali, Santa Helena	700	900	817	-		Neiva, Surabastos	2.400	2.800	2.528	+	
Cartagena, Bazurto	1.200	1.280	1.220	=		Palmira (Valle del Cauca)	2.000	2.400	2.125	-	
Cartago (Valle del Cauca)	800	1.000	900	-		Pamplona (Norte de Santander)	2.000	3.000	2.250	+	
Cúcuta, Cenabastos	909	1.136	1.061	-		Pasto, El Potrerillo	1.522	1.957	1.655	+	
Duitama (Boyacá)	1.000	1.045	1.030	-		Pereira, La 41	2.000	2.400	2.138	-	
Manizales, Centro Galerías	600	1.000	775	-		Pereira, Mercasa	2.000	2.200	2.033	-	
Medellín, Central Mayorista de Antioquia	900	1.200	990	-		Popayán, Plaza de mercado del barrio Bolívar	2.000	2.200	2.120	+	
Medellín, Plaza Minorista José María Villa	800	1.000	950	-		San Gil (Santander)	2.480	2.800	2.671	+	
Neiva, Surabastos	960	1.280	1.160	+++		Santa Marta (Magdalena)	3.400	3.400	3.400	=	
Palmira (Valle del Cauca)	900	1.200	1.025	-		Sincelejo, Nuevo Mercado	2.800	3.500	3.083	++	
Pamplona (Norte de Santander)	833	1.042	944	-		Socorro (Santander)	2.600	2.680	2.653	+	
Pasto, El Potrerillo	500	900	683	+		Sogamoso (Boyacá)	2.826	3.043	2.937	-	
Pereira, La 41	800	1.000	933	=		Tuluá (Valle del Cauca)	2.200	2.300	2.275	-	
Pereira, Mercasa	700	1.000	867	-		Tunja, Complejo de Servicios del Sur	2.391	2.826	2.645	-	
Rionegro (Antioquia)	1.200	1.500	1.410	+		Valledupar, Mercabastos	3.200	3.600	3.306	+	
San Gil (Santander)	400	640	551	+++		Valledupar, Mercado Nuevo	2.400	2.800	2.667	+	
Santa Bárbara (Antioquia)	400	500	475	-		Villavicencio, CAV	2.600	3.200	2.975	+	
Socorro (Santander)	240	320	293	-		Yopal (Casanare)	3.000	4.000	3.538	-	
Sogamoso (Boyacá)	909	1.136	995	-							
Tuluá (Valle del Cauca)	800	1.000	883	-		<b>Mandarina arrayana</b>					
Tunja, Complejo de Servicios del Sur	909	1.000	933	+		Bogotá, D. C., Corabastos	1.818	2.500	2.198	+	
Ubaté (Cundinamarca)	1.364	1.364	1.364	=		Buenaventura (Valle del Cauca)	1.600	2.000	1.867	=	
Villavicencio, CAV	960	1.200	1.062	+		Cali, Cavasa	1.600	1.700	1.625	++	
						Cali, Santa Helena	1.250	1.250	1.250	+	
<b>Lulo</b>						Chiquinquirá (Boyacá)	818	1.045	943	-	
Armenia, Mercar	2.000	2.200	2.167	+		Duitama (Boyacá)	1.591	1.591	1.591	++	
Barranquilla, Barranquillita	3.200	3.500	3.392	+		Florencia (Caquetá)	1.000	1.040	1.020	-	
Barranquilla, Granabastos	3.200	4.300	3.700	++		Ibagué, Plaza La 21	800	1.000	923	+	
Bogotá, D. C., Corabastos	2.400	3.000	2.700	+		La Unión (Nariño)	1.250	1.250	1.250	=	
Bucaramanga, Centroabastos	2.400	3.000	2.775	++		Neiva, Surabastos	1.000	1.591	1.309	+++	
Buenaventura (Valle del Cauca)	2.600	3.000	2.867	+		Popayán, Plaza de mercado del barrio Bolívar	1.120	1.200	1.175	+	
Cali, Cavasa	2.000	2.600	2.300	+		San Gil (Santander)	1.000	1.080	1.027	n.d.	
Cali, Santa Helena	2.100	2.200	2.133	-		Socorro (Santander)	1.000	1.080	1.027	+++	
Cartagena, Bazurto	3.200	3.500	3.425	=		Sogamoso (Boyacá)	1.364	1.727	1.556	-	
Cartago (Valle del Cauca)	2.200	2.500	2.350	-		Tuluá (Valle del Cauca)	1.400	1.500	1.433	-	
Chiquinquirá (Boyacá)	2.609	2.609	2.609	-		Tunja, Complejo de Servicios del Sur	1.364	1.818	1.573	+	
Cúcuta, Cenabastos	3.000	4.000	3.760	++		Ubaté (Cundinamarca)	2.500	2.500	2.500	++	
Duitama (Boyacá)	2.609	2.826	2.754	=		Villavicencio, CAV	1.400	1.600	1.458	+	
Florencia (Caquetá)	2.400	2.560	2.480	+							
Ibagué, Plaza La 21	2.200	2.800	2.455	+		<b>Mandarina común</b>					
Ipiales (Nariño), Ipiales somos todos	1.700	1.800	1.750	+		Barranquilla, Barranquillita	1.875	2.167	2.046	++	
La Unión (Nariño)	1.500	1.500	1.500	=		Bucaramanga, Centroabastos	1.522	1.739	1.663	+	
Manizales, Centro Galerías	2.300	2.500	2.413	+		Bucaramanga, Mercados del centro	1.600	1.600	1.600	=	
Medellín, Central Mayorista de Antioquia	2.200	3.000	2.575	++		Cartagena, Bazurto	2.136	2.273	2.239	=	
						Cúcuta, Cenabastos	1.600	1.800	1.693	+	
						Cúcuta, La Nueva Sexta	1.400	1.800	1.611	+	

**Cuadro 3.** Mercados mayoristas. Precios de venta de frutas frescas (continuación)  
2018 (30 de junio al 6 de julio)

Productos y mercados	Pesos por kilogramo			
	Mínimo	Máximo	Medio	Tendencia
<b>Mandarina común (continuación)</b>				
Ipiales (Nariño), Ipiales somos todos	1.120	1.200	1.140	-
Montería, Mercado del Sur	1.200	1.200	1.200	+
Santa Bárbara (Antioquia)	1.000	1.364	1.188	n.d.
Sincelejo, Nuevo Mercado	1.680	1.760	1.727	+
Sogamoso (Boyacá)	2.045	2.273	2.146	-
Tunja, Complejo de Servicios del Sur	1.591	1.818	1.755	-
Túquerres (Nariño)	1.600	1.750	1.650	++
Valledupar, Mercabastos	1.600	1.800	1.700	=
<b>Mandarina Oneco</b>				
Armenia, Mercar	1.500	1.600	1.533	+
Armenia, Retiro	1.100	1.200	1.142	++
Cali, Cavasa	1.800	1.900	1.813	+
Cali, Santa Helena	1.500	1.500	1.500	++
Cartago (Valle del Cauca)	1.500	1.800	1.667	=
Manizales, Centro Galerías	1.500	1.800	1.613	-
Medellín, Central Mayorista de Antioquia	2.000	2.500	2.178	-
Medellín, Plaza Minorista José María Villa	1.700	2.200	1.885	+
Pereira, Mercasa	1.400	1.700	1.522	++
Rionegro (Antioquia)	2.200	2.800	2.528	+
Santa Bárbara (Antioquia)	600	1.000	775	++
<b>Mango común</b>				
Cali, Cavasa	1.200	1.400	1.342	n.d.
Medellín, Central Mayorista de Antioquia	520	720	634	-
Medellín, Plaza Minorista José María Villa	500	700	540	-
Neiva, Surabastos	1.000	1.400	1.240	+++
Pereira, La 41	1.600	1.600	1.600	+
Pereira, Mercasa	1.300	1.300	1.300	+
Santa Bárbara (Antioquia)	320	500	404	-
<b>Mango costeño</b>				
Montería, Mercado del Sur	800	880	813	-
<b>Mango de azúcar</b>				
Barranquilla, Barranquillita	1.920	2.000	1.980	-
Bogotá, D. C., Corabastos	1.600	1.800	1.694	-
Bucaramanga, Centroabastos	1.600	1.600	1.600	-
Duitama (Boyacá)	1.591	1.591	1.591	-
La Unión (Nariño)	1.200	1.480	1.293	-
Medellín, Central Mayorista de Antioquia	1.400	2.000	1.800	+++
Medellín, Plaza Minorista José María Villa	1.400	1.600	1.505	+
Sogamoso (Boyacá)	1.591	1.818	1.667	n.d.
Tunja, Complejo de Servicios del Sur	1.364	1.591	1.429	-

Productos y mercados	Pesos por kilogramo			
	Mínimo	Máximo	Medio	Tendencia
<b>Mango de azúcar (continuación)</b>				
Villavicencio, CAV	2.000	2.200	2.142	+
<b>Mango manzano</b>				
Armenia, Mercar	1.900	2.000	1.933	+++
Bucaramanga, Centroabastos	1.000	1.000	1.000	=
Buenaventura (Valle del Cauca)	2.000	2.300	2.075	+
Duitama (Boyacá)	1.364	1.591	1.515	+
Medellín, Central Mayorista de Antioquia	1.000	1.200	1.100	=
Pereira, La 41	2.200	2.600	2.467	+++
Pereira, Mercasa	2.200	2.500	2.367	+++
Tunja, Complejo de Servicios del Sur	1.045	1.364	1.197	-
<b>Mango reina</b>				
Pereira, Mercasa	1.600	1.600	1.600	+++
<b>Mango Tommy</b>				
Armenia, Mercar	1.300	1.600	1.467	+++
Barranquilla, Barranquillita	1.520	1.680	1.587	-
Bogotá, D. C., Corabastos	2.273	2.727	2.481	++
Bucaramanga, Centroabastos	1.600	1.800	1.688	+
Bucaramanga, Mercados del centro	1.400	1.600	1.500	+
Cali, Cavasa	1.600	2.000	1.829	+
Cali, Santa Helena	1.400	1.600	1.433	-
Cartago (Valle del Cauca)	1.333	1.500	1.417	-
Chiquinquirá (Boyacá)	1.136	1.818	1.356	-
Cúcuta, Cenabastos	1.400	1.600	1.542	+
Duitama (Boyacá)	1.364	1.591	1.439	++
Ibagué, Plaza La 21	1.200	1.600	1.325	+++
Ipiales (Nariño), Ipiales somos todos	1.200	1.400	1.310	-
La Ceja (Antioquia)	1.400	1.500	1.450	+++
La Unión (Nariño)	2.200	2.400	2.300	+
Manizales, Centro Galerías	2.000	2.300	2.100	=
Medellín, Central Mayorista de Antioquia	1.000	1.200	1.130	-
Medellín, Plaza Minorista José María Villa	1.000	1.600	1.190	+
Neiva, Surabastos	1.600	1.800	1.680	+++
Palmira (Valle del Cauca)	1.600	1.800	1.650	+
Pasto, El Potrerillo	1.200	1.714	1.509	-
Pereira, La 41	1.600	1.800	1.767	+
Pereira, Mercasa	1.500	1.700	1.556	+
Popayán, Plaza de mercado del barrio Bolívar	1.429	1.800	1.617	+
Rionegro (Antioquia)	1.250	2.200	1.875	-
San Gil (Santander)	1.400	1.600	1.533	=
Socorro (Santander)	1.200	1.400	1.333	=
Sogamoso (Boyacá)	1.364	1.591	1.515	+
Tuluá (Valle del Cauca)	1.000	1.600	1.280	++
Tunja, Complejo de Servicios del Sur	1.136	1.227	1.161	-

# BOLETÍN SEMANAL PRECIOS MAYORISTAS

**Cuadro 3.** Mercados mayoristas. Precios de venta de frutas frescas (continuación)  
2018 (30 de junio al 6 de julio)

Productos y mercados	Pesos por kilogramo				Tendencia	Productos y mercados	Pesos por kilogramo				Tendencia
	Mínimo	Máximo	Medio				Mínimo	Máximo	Medio		
<b>Mango Tommy (continuación)</b>						<b>Manzana roja importada (continuación)</b>					
Túquerres (Nariño)	1.520	1.800	1.607		-	Sogamoso (Boyacá)	4.737	5.000	4.789		+
Villavicencio, CAV	1.400	2.000	1.795		++	Tunja, Complejo de Servicios del Sur	4.211	4.737	4.482		+
Yopal (Casanare)	1.200	1.400	1.300		=	Valledupar, Mercado Nuevo	4.421	4.895	4.623		-
<b>Mango Yulima</b>						Villavicencio, CAV	4.474	4.737	4.569		+
Armenia, Mercar	1.300	1.700	1.500		+++	Yopal (Casanare)	4.737	5.000	4.868		=
Duitama (Boyacá)	1.591	1.818	1.742		-	<b>Manzana royal gala importada</b>					
Pereira, La 41	1.500	2.200	1.867		++	Armenia, Mercar	3.947	4.211	4.061		-
Pereira, Mercasa	1.300	1.700	1.556		++	Bogotá, D. C., Corabastos	4.211	5.000	4.820		-
Sogamoso (Boyacá)	1.591	1.636	1.606		n.d.	Bucaramanga, Centroabastos	4.000	4.250	4.116		-
<b>Manzana nacional</b>						Cali, Cavasa	4.474	4.737	4.605		+
Bogotá, D. C., Corabastos	3.750	4.500	4.014		+	Cali, Santa Helena	4.211	4.474	4.298		+
Medellín, Central Mayorista de Antioquia	4.000	4.500	4.167		+++	Cartago (Valle del Cauca)	4.368	4.579	4.474		+
Tunja, Complejo de Servicios del Sur	2.727	3.182	2.826		-	Chiquinquirá (Boyacá)	4.211	4.737	4.507		-
<b>Manzana roja importada</b>						Cúcuta, Cenabastos	4.250	4.500	4.396		+
Armenia, Mercar	3.947	4.211	4.061		-	Duitama (Boyacá)	3.947	4.211	4.123		-
Barranquilla, Barranquillita	4.842	5.000	4.942		+	Florencia (Caquetá)	5.526	5.526	5.526		+
Bogotá, D. C., Corabastos	4.211	4.632	4.440		-	Ibagué, Plaza La 21	4.211	4.474	4.342		-
Bucaramanga, Centroabastos	4.100	4.250	4.194		-	Ipiales (Nariño), Ipiales somos todos	4.105	4.211	4.187		+
Buenaventura (Valle del Cauca)	4.474	4.737	4.649		-	La Ceja (Antioquia)	4.211	4.474	4.327		-
Cali, Cavasa	4.211	4.474	4.397		-	Manizales, Centro Galerías	4.632	5.000	4.776		-
Cali, Santa Helena	4.211	4.474	4.430		+	Medellín, Central Mayorista de Antioquia	4.211	4.474	4.395		+
Cartagena, Bazurto	4.526	4.632	4.596		=	Montería, Mercado del Sur	4.737	4.737	4.737		=
Cartago (Valle del Cauca)	4.211	4.474	4.329		+	Neiva, Surabastos	4.474	5.158	5.003		-
Cúcuta, Cenabastos	4.250	4.500	4.346		+	Palmira (Valle del Cauca)	4.474	4.737	4.572		+
Duitama (Boyacá)	4.474	4.632	4.526		-	Pamplona (Norte de Santander)	4.500	4.750	4.625		=
Florencia (Caquetá)	4.474	4.474	4.474		=	Pasto, El Potrerillo	3.947	4.474	4.130		-
Ibagué, Plaza La 21	4.474	4.474	4.474		=	Pereira, La 41	4.632	4.737	4.719		+
Ipiales (Nariño), Ipiales somos todos	4.105	4.211	4.187		-	Pereira, Mercasa	4.211	4.737	4.561		=
La Unión (Nariño)	4.474	4.474	4.474		=	Popayán, Plaza de mercado del barrio Bolívar	4.211	4.474	4.349		+
Manizales, Centro Galerías	4.474	5.000	4.737		-	Rionegro (Antioquia)	4.211	4.737	4.441		-
Medellín, Central Mayorista de Antioquia	4.211	4.474	4.342		+	San Gil (Santander)	4.600	4.750	4.650		=
Montería, Mercado del Sur	4.737	4.737	4.737		-	Socorro (Santander)	4.500	4.600	4.567		=
Neiva, Surabastos	4.632	5.000	4.860		+	Sogamoso (Boyacá)	4.737	5.000	4.789		+
Palmira (Valle del Cauca)	4.211	4.474	4.408		-	Tuluá (Valle del Cauca)	4.737	4.947	4.829		+
Pamplona (Norte de Santander)	4.750	4.750	4.750		=	Tunja, Complejo de Servicios del Sur	4.474	5.000	4.737		-
Pasto, El Potrerillo	3.947	4.474	4.211		=	Túquerres (Nariño)	4.421	4.737	4.592		+
Pereira, La 41	4.368	4.474	4.456		+	Ubaté (Cundinamarca)	4.500	5.000	4.750		+
Pereira, Mercasa	4.211	4.474	4.298		-	Valledupar, Mercado Nuevo	4.400	4.400	4.400		=
Popayán, Plaza de mercado del barrio Bolívar	3.684	4.053	3.895		+	Villavicencio, CAV	4.737	5.000	4.846		-
Rionegro (Antioquia)	4.211	4.737	4.506		-	<b>Manzana verde importada</b>					
San Gil (Santander)	4.900	5.000	4.933		=	Armenia, Mercar	4.474	4.579	4.509		+
Santa Marta (Magdalena)	4.250	4.250	4.250		=	Barranquilla, Barranquillita	5.158	5.263	5.237		=
Sincelejo, Nuevo Mercado	4.000	4.250	4.083		-	Bogotá, D. C., Corabastos	4.474	4.737	4.659		-
Socorro (Santander)	4.600	4.750	4.700		=	Bucaramanga, Centroabastos	4.250	4.350	4.263		=
						Buenaventura (Valle del Cauca)	4.474	5.000	4.737		-



**Cuadro 3.** Mercados mayoristas. Precios de venta de frutas frescas (continuación)  
2018 (30 de junio al 6 de julio)

Productos y mercados	Pesos por kilogramo				Tendencia	Productos y mercados	Pesos por kilogramo				Tendencia
	Mínimo	Máximo	Medio				Mínimo	Máximo	Medio		
<b>Manzana verde importada (continuación)</b>						<b>Maracuyá (continuación)</b>					
Cali, Cavasa	4.211	4.474	4.337	-		La Ceja (Antioquia)	1.600	2.000	1.817	=	
Cali, Santa Helena	4.211	4.474	4.430	+		Manizales, Centro Galerías	1.200	1.300	1.250	-	
Cartagena, Bazaruto	4.526	4.632	4.561	=		Medellín, Plaza Minorista José María Villa	1.300	1.500	1.343	-	
Cartago (Valle del Cauca)	4.474	4.737	4.566	+		Montería, Mercado del Sur	800	1.000	942	-	
Chiquinquirá (Boyacá)	4.211	4.579	4.421	-		Palmira (Valle del Cauca)	1.500	2.000	1.688	++	
Cúcuta, Cenabastos	4.500	4.750	4.542	=		Pamplona (Norte de Santander)	2.000	2.000	2.000	=	
Duitama (Boyacá)	4.474	4.632	4.526	-		Pasto, El Potrerillo	1.333	1.500	1.386	-	
Florencia (Caquetá)	4.737	4.737	4.737	+		Pereira, La 41	1.600	2.000	1.808	-	
Ibagué, Plaza La 21	4.474	4.737	4.518	-		Pereira, Mercasa	1.500	2.000	1.639	-	
Ipiales (Nariño), Ipiales somos todos	4.211	4.211	4.211	=		Popayán, Plaza de mercado del barrio Bolívar	1.600	1.800	1.688	-	
La Ceja (Antioquia)	3.947	4.211	4.064	-		Rionegro (Antioquia)	1.500	1.800	1.720	-	
La Unión (Nariño)	4.474	4.737	4.671	-		San Gil (Santander)	1.040	1.440	1.253	-	
Manizales, Centro Galerías	4.474	5.000	4.737	+		Santa Bárbara (Antioquia)	1.200	1.400	1.275	n.d.	
Medellín, Central Mayorista de Antioquia	4.211	4.474	4.342	-		Socorro (Santander)	800	960	907	-	
Montería, Mercado del Sur	4.474	4.737	4.715	-		Sogamoso (Boyacá)	1.500	1.700	1.567	-	
Neiva, Surabastos	4.316	4.737	4.611	-		Tuluá (Valle del Cauca)	1.400	1.700	1.538	+	
Palmira (Valle del Cauca)	4.474	4.737	4.572	+		Tunja, Complejo de Servicios del Sur	1.400	1.800	1.500	+	
Pamplona (Norte de Santander)	4.500	4.750	4.625	-		Ubaté (Cundinamarca)	1.800	2.000	1.900	+	
Pasto, El Potrerillo	3.947	4.474	4.247	-		Villavicencio, CAV	1.000	1.500	1.208	+	
Pereira, La 41	4.211	4.737	4.500	-		Yopal (Casanare)	1.000	1.000	1.000	++	
Pereira, Mercasa	4.211	4.737	4.456	-							
Popayán, Plaza de mercado del barrio Bolívar	4.211	4.474	4.375	-		<b>Maracuyá antioqueño</b>					
Rionegro (Antioquia)	4.474	4.737	4.614	-		Medellín, Central Mayorista de Antioquia	1.200	1.300	1.240	-	
San Gil (Santander)	4.900	5.000	4.933	=		Montería, Mercado del Sur	1.200	1.500	1.388	-	
Santa Marta (Magdalena)	4.250	4.250	4.250	=		Sincelejo, Nuevo Mercado	1.500	1.700	1.542	-	
Sincelejo, Nuevo Mercado	4.250	4.500	4.361	+							
Socorro (Santander)	4.600	4.750	4.700	=		<b>Maracuyá huilense</b>					
Sogamoso (Boyacá)	4.737	5.000	4.825	+		Florencia (Caquetá)	1.360	1.440	1.400	=	
Tuluá (Valle del Cauca)	4.474	4.737	4.618	+		Neiva, Surabastos	1.300	1.800	1.582	+	
Tunja, Complejo de Servicios del Sur	4.474	4.737	4.640	+							
Túquerres (Nariño)	4.474	4.737	4.618	+		<b>Maracuyá santandereano</b>					
Ubaté (Cundinamarca)	5.500	5.500	5.500	+		Barranquilla, Barranquillita	1.800	2.000	1.883	-	
Valledupar, Mercado Nuevo	4.632	4.895	4.763	=		Barranquilla, Granabastos	1.867	2.000	1.928	-	
Villavicencio, CAV	4.474	4.737	4.583	+		Cartagena, Bazaruto	2.333	2.400	2.363	+	
Yopal (Casanare)	4.737	5.000	4.868	=		Santa Marta (Magdalena)	2.000	2.200	2.080	+	
						Valledupar, Mercabastos	1.667	2.000	1.833	+	
<b>Maracuyá</b>						<b>Maracuyá valluno</b>					
Armenia, Mercar	1.200	1.400	1.283	-		Barranquilla, Barranquillita	1.900	2.200	2.025	-	
Bogotá, D. C., Corabastos	1.400	1.600	1.500	+		Barranquilla, Granabastos	2.000	2.200	2.133	-	
Bucaramanga, Centroabastos	1.467	1.667	1.604	-		Cartagena, Bazaruto	2.200	2.500	2.275	=	
Buenaventura (Valle del Cauca)	2.000	2.000	2.000	=		Medellín, Central Mayorista de Antioquia	1.500	2.300	1.817	-	
Cali, Cavasa	1.500	1.800	1.613	-							
Cali, Santa Helena	1.600	1.600	1.600	-		<b>Melón Cantalup</b>					
Cartago (Valle del Cauca)	1.600	1.800	1.717	+		Armenia, Mercar	2.800	3.000	2.900	++	
Chiquinquirá (Boyacá)	1.400	2.500	1.833	+++		Barranquilla, Barranquillita	1.400	1.800	1.650	-	
Cúcuta, Cenabastos	2.000	2.500	2.375	+							
Duitama (Boyacá)	1.500	1.700	1.633	+							
Ibagué, Plaza La 21	1.200	1.360	1.230	-							

**Cuadro 3.** Mercados mayoristas. Precios de venta de frutas frescas (continuación)  
2018 (30 de junio al 6 de julio)

Productos y mercados	Pesos por kilogramo			
	Mínimo	Máximo	Medio	Tendencia
<b>Melón Cantalup (continuación)</b>				
Bogotá, D. C., Corabastos	1.700	2.000	1.786	+++
Bucaramanga, Centroabastos	1.500	1.800	1.650	-
Cali, Cavasa	1.800	2.000	1.925	+
Cali, Santa Helena	2.400	2.500	2.467	+
Cartago (Valle del Cauca)	2.300	2.600	2.467	+
Chiquinquirá (Boyacá)	1.500	1.800	1.575	+
Cúcuta, Cenabastos	1.200	1.600	1.487	-
Duitama (Boyacá)	1.818	2.045	1.894	=
Ibagué, Plaza La 21	1.300	1.800	1.571	+++
Manizales, Centro Galerías	2.000	2.500	2.363	+
Montería, Mercado del Sur	2.500	2.500	2.500	=
Neiva, Surabastos	1.300	1.800	1.540	++
Palmira (Valle del Cauca)	2.000	2.000	2.000	-
Pamplona (Norte de Santander)	1.500	2.000	1.833	-
Pasto, El Potrerillo	2.000	2.500	2.375	-
Pereira, Mercasa	2.500	3.200	2.844	++
San Gil (Santander)	1.520	1.600	1.547	-
Socorro (Santander)	1.600	1.800	1.673	-
Sogamoso (Boyacá)	1.800	2.000	1.900	+
Tunja, Complejo de Servicios del Sur	1.364	1.591	1.471	n.d.
Valledupar, Mercado Nuevo	1.200	1.200	1.200	-
Villavicencio, CAV	2.000	3.000	2.571	+++
<b>Mora de Castilla</b>				
Armenia, Mercar	3.800	4.200	4.033	-
Barranquilla, Barranquillita	2.880	4.480	3.687	-
Barranquilla, Granabastos	2.720	4.400	3.613	=
Bogotá, D. C., Corabastos	2.769	3.846	3.169	+
Bucaramanga, Centroabastos	2.800	3.000	2.925	+
Buenaventura (Valle del Cauca)	3.600	4.000	3.867	=
Cali, Cavasa	3.040	3.360	3.177	-
Cali, Santa Helena	2.800	2.960	2.880	-
Cartagena, Bazurto	2.800	3.440	3.047	+
Cartago (Valle del Cauca)	3.200	3.600	3.333	=
Chiquinquirá (Boyacá)	2.000	2.000	2.000	-
Cúcuta, Cenabastos	2.333	2.500	2.458	+
Duitama (Boyacá)	3.000	3.000	3.000	++
Ibagué, Plaza La 21	2.800	3.400	3.100	++
Ipiales (Nariño), Ipiales somos todos	2.125	2.250	2.177	-
La Unión (Nariño)	1.280	1.280	1.280	=
Manizales, Centro Galerías	2.500	3.000	2.888	-
Marinilla (Antioquia)	2.000	2.300	2.150	-
Medellín, Central Mayorista de Antioquia	2.200	3.200	2.628	+
Montería, Mercado del Sur	3.333	3.333	3.333	+
Neiva, Surabastos	2.000	2.800	2.353	-
Palmira (Valle del Cauca)	3.200	3.360	3.260	-
Pamplona (Norte de Santander)	1.200	1.600	1.347	++
Pasto, El Potrerillo	2.500	3.125	2.865	-
Pereira, La 41	2.500	3.200	2.783	+
<b>Mora de Castilla (continuación)</b>				
Pereira, Mercasa	2.400	2.800	2.467	-
Popayán, Plaza de mercado del barrio Bolívar	2.800	3.200	3.030	-
Rionegro (Antioquia)	2.500	3.000	2.725	-
San Gil (Santander)	2.600	3.200	2.933	+
San Vicente (Antioquia)	1.800	1.900	1.838	-
Santa Marta (Magdalena)	2.960	3.200	3.128	+
Sincelejo, Nuevo Mercado	3.600	4.200	3.756	+
Socorro (Santander)	2.900	3.000	2.967	+
Sogamoso (Boyacá)	2.800	3.000	2.956	+++
Tuluá (Valle del Cauca)	2.880	3.200	3.040	=
Tunja, Complejo de Servicios del Sur	3.000	3.500	3.250	-
Ubaté (Cundinamarca)	3.125	3.125	3.125	=
Valledupar, Mercabastos	2.720	3.200	3.036	-
Villavicencio, CAV	3.000	4.000	3.452	++
Yopal (Casanare)	3.750	4.000	3.875	-
<b>Naranja común</b>				
Bucaramanga, Mercados del centro	240	240	240	=
Cartagena, Bazurto	800	800	800	=
Cúcuta, Cenabastos	600	833	714	-
Cúcuta, La Nueva Sexta	600	767	681	-
Ibagué, Plaza La 21	320	400	373	-
Montería, Mercado del Sur	920	960	947	++
Neiva, Surabastos	320	400	372	++
Pamplona (Norte de Santander)	400	400	400	=
San Gil (Santander)	560	700	644	++
Santa Bárbara (Antioquia)	300	500	396	-
Socorro (Santander)	600	640	620	+
Sonsón (Antioquia)	400	500	450	-
Tunja, Complejo de Servicios del Sur	567	667	632	+++
Ubaté (Cundinamarca)	600	600	600	=
<b>Naranja Sweet</b>				
Armenia, Mercar	800	840	817	+
Armenia, Retiro	680	700	692	+
Bogotá, D. C., Corabastos	1.000	1.100	1.051	+
Cali, Cavasa	700	860	776	-
Cali, Santa Helena	820	840	837	=
Cartago (Valle del Cauca)	760	900	810	-
Ibagué, Plaza La 21	760	900	848	+
Neiva, Surabastos	750	950	828	+
Pasto, El Potrerillo	600	880	703	-
Pereira, La 41	800	1.000	933	=
Pereira, Mercasa	600	800	744	+
Popayán, Plaza de mercado del barrio Bolívar	760	780	763	=
Tuluá (Valle del Cauca)	800	900	833	=

**Cuadro 3.** Mercados mayoristas. Precios de venta de frutas frescas (continuación)  
2018 (30 de junio al 6 de julio)

Productos y mercados	Pesos por kilogramo			
	Mínimo	Máximo	Medio	Tendencia
<b>Naranja Valencia</b>				
Armenia, Mercar	600	700	653	-
Armenia, Retiro	500	600	553	-
Barranquilla, Barranquillita	880	920	890	=
Bogotá, D. C., Corabastos	1.000	1.100	1.053	+
Bucaramanga, Centroabastos	680	720	700	+
Bucaramanga, Mercados del centro	600	600	600	=
Buenaventura (Valle del Cauca)	1.100	1.200	1.167	-
Cartagena, Bazurto	860	880	878	-
Cartago (Valle del Cauca)	560	600	593	-
Cúcuta, Cenabastos	1.000	1.100	1.017	-
Duitama (Boyacá)	1.200	1.200	1.200	+
Ipiales (Nariño), Ipiales somos todos	750	850	817	-
La Ceja (Antioquia)	1.000	1.100	1.050	+
Manizales, Centro Galerías	500	700	617	-
Medellín, Central Mayorista de Antioquia	800	1.100	1.015	-
Medellín, Plaza Minorista José María Villa	900	1.000	980	-
Montería, Mercado del Sur	800	900	833	+
Pasto, El Potrerillo	760	880	800	+
Pereira, Mercasa	600	800	711	+
Rionegro (Antioquia)	900	1.300	1.218	-
Santa Marta (Magdalena)	1.200	1.200	1.200	=
Sincelejo, Nuevo Mercado	900	900	900	=
Sogamoso (Boyacá)	1.200	1.300	1.256	-
Tunja, Complejo de Servicios del Sur	760	900	818	++
Túquerres (Nariño)	750	825	779	+
Valledupar, Mercado Nuevo	720	800	791	-
Villavicencio, CAV	600	800	700	+
Yopal (Casanare)	720	800	760	-

**Papaya hawaiana**

Medellín, Central Mayorista de Antioquia	1.607	1.786	1.696	=
--	-------	-------	-------	---

**Papaya Maradol**

Armenia, Mercar	850	900	892	-
Bogotá, D. C., Corabastos	1.278	1.778	1.452	+
Bucaramanga, Centroabastos	1.100	1.300	1.200	-
Buenaventura (Valle del Cauca)	1.400	1.600	1.500	-
Cali, Cavasa	1.200	1.300	1.256	-
Cali, Santa Helena	1.200	1.200	1.200	=
Cartagena, Bazurto	1.875	1.875	1.875	=
Cartago (Valle del Cauca)	1.200	1.300	1.233	=
Chiquinquirá (Boyacá)	833	1.389	1.088	+
Cúcuta, Cenabastos	900	1.200	1.076	-
Duitama (Boyacá)	944	1.000	963	n.d.
Ibagué, Plaza La 21	1.000	1.200	1.113	+
Ipiales (Nariño), Ipiales somos todos	1.800	1.900	1.808	-
La Ceja (Antioquia)	1.800	2.000	1.917	+
La Unión (Nariño)	2.000	2.000	2.000	=

Productos y mercados	Pesos por kilogramo			
	Mínimo	Máximo	Medio	Tendencia
<b>Papaya Maradol (continuación)</b>				
Manizales, Centro Galerías	1.400	1.500	1.463	+
Medellín, Central Mayorista de Antioquia	1.600	2.000	1.810	-
Medellín, Plaza Minorista José María Villa	900	1.200	1.043	-
Neiva, Surabastos	1.000	1.500	1.175	+
Palmira (Valle del Cauca)	1.200	1.300	1.263	+
Pamplona (Norte de Santander)	1.600	1.800	1.700	-
Pasto, El Potrerillo	1.200	1.600	1.433	-
Pereira, La 41	1.200	1.300	1.250	-
Pereira, Mercasa	1.200	1.300	1.233	-
Popayán, Plaza de mercado del barrio Bolívar	1.200	1.200	1.200	+
Rionegro (Antioquia)	1.900	2.200	2.078	-
San Gil (Santander)	900	1.000	956	-
Socorro (Santander)	720	880	800	-
Sogamoso (Boyacá)	1.000	1.111	1.037	+
Tuluá (Valle del Cauca)	900	1.000	963	+
Tunja, Complejo de Servicios del Sur	1.000	1.111	1.037	+
Ubaté (Cundinamarca)	667	722	694	+
Valledupar, Mercado Nuevo	700	800	750	-
Villavicencio, CAV	900	1.150	1.010	+

**Papaya melona**

Bucaramanga, Centroabastos	1.200	1.200	1.200	=
Medellín, Central Mayorista de Antioquia	1.100	1.100	1.100	=

**Papaya redonda**

Bucaramanga, Centroabastos	1.000	1.000	1.000	=
Medellín, Central Mayorista de Antioquia	1.100	1.100	1.100	=

**Papaya tainung**

Barranquilla, Barranquillita	1.400	1.500	1.475	=
Bogotá, D. C., Corabastos	2.000	2.000	2.000	+
Cartagena, Bazurto	1.200	1.400	1.300	=
Florencia (Caquetá)	1.100	1.200	1.150	=
Medellín, Central Mayorista de Antioquia	1.200	1.400	1.300	=
Medellín, Plaza Minorista José María Villa	1.000	1.200	1.050	=
Montería, Mercado del Sur	720	800	767	-
Santa Marta (Magdalena)	1.000	1.000	1.000	=
Sincelejo, Nuevo Mercado	667	733	717	-
Villavicencio, CAV	900	1.250	1.088	+

**Patilla**

Armenia, Mercar	1.000	1.100	1.017	-
Barranquilla, Barranquillita	750	820	771	-

# BOLETÍN SEMANAL PRECIOS MAYORISTAS

**Cuadro 3.** Mercados mayoristas. Precios de venta de frutas frescas (continuación)  
2018 (30 de junio al 6 de julio)

Productos y mercados	Pesos por kilogramo			
	Mínimo	Máximo	Medio	Tendencia
<b>Patilla (continuación)</b>				
Bogotá, D. C., Corabastos	1.000	1.200	1.089	-
Bucaramanga, Centroabastos	1.100	1.200	1.150	-
Cali, Cavasa	1.200	1.400	1.333	-
Cali, Santa Helena	1.100	1.200	1.183	-
Cartagena, Bazurto	750	850	808	-
Cartago (Valle del Cauca)	900	1.200	1.117	-
Cúcuta, Cenabastos	1.000	1.200	1.137	-
Ibagué, Plaza La 21	1.000	1.200	1.100	++
Medellín, Central Mayorista de Antioquia	900	1.000	950	+
Medellín, Plaza Minorista José María Villa	1.000	1.000	1.000	-
Montería, Mercado del Sur	750	900	811	-
Palmira (Valle del Cauca)	1.400	1.500	1.417	+
Pasto, El Potrerillo	1.200	1.600	1.467	+
Pereira, La 41	1.100	1.400	1.225	-
Popayán, Plaza de mercado del barrio Bolívar	1.100	1.500	1.288	=
Rionegro (Antioquia)	850	1.000	936	-
San Gil (Santander)	1.000	1.100	1.033	=
Sincelejo, Nuevo Mercado	700	850	783	-
Socorro (Santander)	1.000	1.100	1.033	=
Tuluá (Valle del Cauca)	1.300	1.400	1.325	+
Valledupar, Mercado Nuevo	900	900	900	=
<b>Patilla baby</b>				
Bogotá, D. C., Corabastos	1.800	2.300	2.073	-
Medellín, Central Mayorista de Antioquia	2.200	2.500	2.390	-
<b>Pera importada</b>				
Armenia, Mercar	4.450	4.550	4.492	+
Bogotá, D. C., Corabastos	4.500	4.750	4.558	-
Bucaramanga, Centroabastos	4.250	4.250	4.250	-
Buenaventura (Valle del Cauca)	4.737	5.263	5.000	-
Cali, Cavasa	4.737	5.000	4.830	-
Cali, Santa Helena	4.211	4.474	4.342	-
Cartagena, Bazurto	3.684	3.947	3.860	-
Cartago (Valle del Cauca)	4.842	5.000	4.921	=
Cúcuta, Cenabastos	4.000	4.500	4.271	-
Duitama (Boyacá)	4.737	5.000	4.825	-
Florencia (Caquetá)	5.263	5.263	5.263	++
Ibagué, Plaza La 21	4.211	4.737	4.594	-
Ipiales (Nariño), Ipiales somos todos	4.211	4.211	4.211	+
La Unión (Nariño)	4.474	4.737	4.671	=
Manizales, Centro Galerías	4.500	5.000	4.719	-
Medellín, Central Mayorista de Antioquia	4.474	5.000	4.684	-
Montería, Mercado del Sur	5.000	5.000	5.000	-
Neiva, Surabastos	4.833	5.556	5.330	-
<b>Pera nacional</b>				
Bogotá, D. C., Corabastos	1.522	1.957	1.824	++
Bucaramanga, Centroabastos	1.680	1.680	1.680	+
Chiquinquirá (Boyacá)	1.435	1.522	1.493	-
Ibagué, Plaza La 21	1.400	1.600	1.500	n.d.
Medellín, Central Mayorista de Antioquia	1.750	1.750	1.750	+
San Gil (Santander)	1.600	1.800	1.658	+
Socorro (Santander)	1.600	1.680	1.627	=
Sogamoso (Boyacá)	1.391	1.652	1.478	-
Tunja, Complejo de Servicios del Sur	1.304	1.391	1.336	-
<b>Pera importada (continuación)</b>				
Palmira (Valle del Cauca)	4.474	4.737	4.625	-
Pamplona (Norte de Santander)	4.750	5.000	4.875	+
Pasto, El Potrerillo	4.474	4.737	4.678	+
Pereira, La 41	4.400	4.750	4.600	-
Pereira, Mercasa	4.500	4.700	4.600	-
Popayán, Plaza de mercado del barrio Bolívar	4.737	4.895	4.776	-
Rionegro (Antioquia)	4.737	5.526	5.204	-
San Gil (Santander)	4.650	4.750	4.717	=
Santa Marta (Magdalena)	5.000	5.000	5.000	=
Sincelejo, Nuevo Mercado	4.500	4.500	4.500	-
Socorro (Santander)	4.500	4.750	4.617	=
Sogamoso (Boyacá)	4.737	5.000	4.825	+
Tuluá (Valle del Cauca)	4.842	5.000	4.921	=
Tunja, Complejo de Servicios del Sur	4.737	5.263	4.930	-
Valledupar, Mercado Nuevo	4.250	4.750	4.500	=
Villavicencio, CAV	4.500	5.000	4.833	-
Yopal (Casanare)	5.000	5.500	5.250	-
<b>Pera nacional</b>				
Bogotá, D. C., Corabastos	1.522	1.957	1.824	++
Bucaramanga, Centroabastos	1.680	1.680	1.680	+
Chiquinquirá (Boyacá)	1.435	1.522	1.493	-
Ibagué, Plaza La 21	1.400	1.600	1.500	n.d.
Medellín, Central Mayorista de Antioquia	1.750	1.750	1.750	+
San Gil (Santander)	1.600	1.800	1.658	+
Socorro (Santander)	1.600	1.680	1.627	=
Sogamoso (Boyacá)	1.391	1.652	1.478	-
Tunja, Complejo de Servicios del Sur	1.304	1.391	1.336	-
<b>Pera importada</b>				
Armenia, Mercar	1.100	1.200	1.167	+++
Barranquilla, Granabastos	1.400	1.600	1.489	+
Bogotá, D. C., Corabastos	1.273	1.545	1.323	+
Bucaramanga, Centroabastos	700	800	750	=
Buenaventura (Valle del Cauca)	1.400	1.500	1.442	-
Cali, Cavasa	900	1.000	915	+
Cali, Santa Helena	850	900	883	+
Cartagena, Bazurto	1.900	2.000	1.967	=
Cartago (Valle del Cauca)	1.100	1.300	1.200	+
Chiquinquirá (Boyacá)	1.364	1.636	1.545	-
Cúcuta, Cenabastos	800	1.200	992	-
Duitama (Boyacá)	1.000	1.000	1.000	=
Ibagué, Plaza La 21	1.000	1.200	1.117	+
Ipiales (Nariño), Ipiales somos todos	1.333	1.417	1.361	-
La Unión (Nariño)	1.500	1.500	1.500	+++
Manizales, Centro Galerías	1.200	1.300	1.233	+++
Medellín, Central Mayorista de Antioquia	900	1.100	1.035	+

**Cuadro 3.** Mercados mayoristas. Precios de venta de frutas frescas (continuación)  
2018 (30 de junio al 6 de julio)

Productos y mercados	Pesos por kilogramo			
	Mínimo	Máximo	Medio	Tendencia
<b>Piña gold</b>				
<b>(continuación)</b>				
Medellín, Plaza Minorista José María Villa	1.000	1.200	1.113	+
Montería, Mercado del Sur	1.000	1.000	1.000	-
Neiva, Surabastos	1.000	1.300	1.183	-
Palmira (Valle del Cauca)	800	900	888	+
Pasto, El Potrerillo	1.000	1.300	1.158	+
Pereira, La 41	1.000	1.300	1.150	-
Pereira, Mercasa	1.000	1.200	1.078	-
Rionegro (Antioquia)	1.150	1.500	1.375	-
Sogamoso (Boyacá)	818	909	859	-
Tuluá (Valle del Cauca)	900	1.200	1.033	+
Tunja, Complejo de Servicios del Sur	1.636	2.000	1.818	+++
Ubaté (Cundinamarca)	1.455	1.545	1.500	+
<b>Piña manzana</b>				
Cali, Cavasa	700	800	742	=
Cali, Santa Helena	750	800	783	+
La Ceja (Antioquia)	1.000	1.100	1.017	-
Manizales, Centro Galerías	1.000	1.100	1.033	-
Medellín, Central Mayorista de Antioquia	800	900	820	+
Medellín, Plaza Minorista José María Villa	1.000	1.000	1.000	+
Pasto, El Potrerillo	1.250	1.400	1.342	-
Pereira, La 41	1.200	1.200	1.200	=
Pereira, Mercasa	900	1.100	978	-
Popayán, Plaza de mercado del barrio Bolívar	700	750	733	-
Rionegro (Antioquia)	800	1.050	963	+
Tuluá (Valle del Cauca)	750	800	783	n.d.
<b>Piña perolera</b>				
Barranquilla, Barranquillita	1.000	1.080	1.040	=
Barranquilla, Granabastos	960	1.040	990	-
Bogotá, D. C., Corabastos	625	688	627	+
Bucaramanga, Centroabastos	500	533	517	=
Cartagena, Bazarro	1.120	1.200	1.180	=
Chiquinquirá (Boyacá)	600	667	650	+
Cúcuta, Cenabastos	600	733	667	+
Cúcuta, La Nueva Sexta	750	800	775	+
Duitama (Boyacá)	700	700	700	+
Florencia (Caquetá)	1.071	1.071	1.071	-
Medellín, Central Mayorista de Antioquia	1.000	1.000	1.000	=
Montería, Mercado del Sur	800	880	823	-
Neiva, Surabastos	1.071	1.071	1.071	-
Pamplona (Norte de Santander)	667	833	794	+
San Gil (Santander)	500	600	552	-
Santa Marta (Magdalena)	1.160	1.200	1.170	-
Sincelejo, Nuevo Mercado	880	880	880	=

Productos y mercados	Pesos por kilogramo			
	Mínimo	Máximo	Medio	Tendencia
<b>Piña perolera</b>				
<b>(continuación)</b>				
Socorro (Santander)	533	600	556	-
Sogamoso (Boyacá)	667	833	752	-
Tunja, Complejo de Servicios del Sur	667	800	711	-
Valledupar, Mercabastos	1.000	1.200	1.022	=
Villavicencio, CAV	758	848	814	+
<b>Pitahaya</b>				
Bogotá, D. C., Corabastos	6.000	7.000	6.333	-
Bucaramanga, Centroabastos	6.000	6.000	6.000	-
Cúcuta, Cenabastos	6.000	7.000	6.750	-
Medellín, Central Mayorista de Antioquia	6.000	6.500	6.100	+
Neiva, Surabastos	5.000	6.000	5.611	+
Sogamoso (Boyacá)	5.000	6.000	5.333	-
Tunja, Complejo de Servicios del Sur	5.000	6.000	5.389	-
Villavicencio, CAV	6.000	8.000	7.125	+
<b>Tangelo</b>				
Bogotá, D. C., Corabastos	2.200	2.600	2.417	+
Bucaramanga, Centroabastos	1.400	1.400	1.400	+
Cartago (Valle del Cauca)	2.000	2.400	2.233	+
Manizales, Centro Galerías	1.600	2.000	1.775	-
Medellín, Central Mayorista de Antioquia	2.500	2.800	2.567	+
Pereira, Mercasa	1.700	2.000	1.778	+
Rionegro (Antioquia)	2.500	3.000	2.815	-
Tunja, Complejo de Servicios del Sur	1.600	1.800	1.689	+
Ubaté (Cundinamarca)	3.000	3.000	3.000	=
Villavicencio, CAV	1.600	2.000	1.917	++
<b>Tomate de árbol</b>				
Armenia, Mercar	2.280	2.400	2.327	+
Barranquilla, Barranquillita	2.400	2.500	2.433	+
Barranquilla, Granabastos	2.500	2.700	2.617	+
Bogotá, D. C., Corabastos	2.200	2.600	2.489	+
Bucaramanga, Centroabastos	2.320	2.600	2.450	+
Buenaventura (Valle del Cauca)	2.400	2.500	2.442	+
Cali, Cavasa	2.200	2.300	2.206	+
Cali, Santa Helena	2.100	2.200	2.167	-
Cartagena, Bazarro	2.000	2.100	2.033	-
Cartago (Valle del Cauca)	2.600	2.800	2.683	++
Chiquinquirá (Boyacá)	1.957	2.174	2.014	-
Cúcuta, Cenabastos	2.600	2.800	2.725	+
Duitama (Boyacá)	2.609	2.826	2.681	-
El Santuario (Antioquia)	1.800	1.900	1.863	+
Florencia (Caquetá)	2.400	2.560	2.480	-
Ibagué, Plaza La 21	2.240	2.480	2.368	+
Ipiales (Nariño), Ipiales somos todos	1.433	1.600	1.541	-
La Ceja (Antioquia)	1.800	2.000	1.892	+
La Unión (Antioquia)	1.700	1.800	1.750	+

# BOLETÍN SEMANAL PRECIOS MAYORISTAS

**Cuadro 3.** Mercados mayoristas. Precios de venta de frutas frescas (continuación)  
2018 (30 de junio al 6 de julio)

Productos y mercados	Pesos por kilogramo			
	Mínimo	Máximo	Medio	Tendencia
<b>Tomate de árbol (continuación)</b>				
La Unión (Nariño)	1.667	1.667	1.667	=
Manizales, Centro Galerías	2.000	2.200	2.075	-
Marinilla (Antioquia)	1.800	2.000	1.883	-
Medellín, Central Mayorista de Antioquia	2.200	2.200	2.200	=
Medellín, Plaza Minorista José María Villa	2.200	2.400	2.320	-
Montería, Mercado del Sur	2.200	2.600	2.517	+
Neiva, Surabastos	2.400	2.600	2.478	+
Palmira (Valle del Cauca)	2.200	2.300	2.213	+
Pamplona (Norte de Santander)	2.083	2.083	2.083	-
Pasto, El Potrerillo	1.700	1.900	1.806	+
Peñol (Antioquia)	1.900	2.000	1.958	+
Pereira, La 41	2.400	2.500	2.433	+
Pereira, Mercasa	1.500	2.500	2.247	+
Popayán, Plaza de mercado del barrio Bolívar	1.600	1.760	1.630	-
Rionegro (Antioquia)	1.900	2.100	1.977	+
San Gil (Santander)	2.320	2.600	2.453	+
San Vicente (Antioquia)	1.800	1.900	1.838	-
Santa Marta (Magdalena)	2.600	2.800	2.665	+
Sincelejo, Nuevo Mercado	2.400	2.800	2.540	+
Socorro (Santander)	2.320	2.480	2.400	+
Sogamoso (Boyacá)	2.609	2.826	2.667	-
Sonsón (Antioquia)	1.700	1.800	1.750	=
Tuluá (Valle del Cauca)	2.400	2.600	2.517	+
Tunja, Complejo de Servicios del Sur	2.391	2.826	2.587	++
Túquerres (Nariño)	1.667	1.833	1.743	+
Valledupar, Mercabastos	2.560	2.720	2.613	+
Villavicencio, CAV	2.400	2.800	2.588	+
Yopal (Casanare)	2.600	2.800	2.700	+
<b>Uchuva con cáscara</b>				
Bogotá, D. C., Corabastos	2.000	2.500	2.333	n.d.
Bucaramanga, Centroabastos	3.800	4.000	3.900	+
Cúcuta, Cenabastos	2.000	2.500	2.427	-
Ibagué, Plaza La 21	2.000	2.400	2.157	++
Medellín, Central Mayorista de Antioquia	2.500	2.500	2.500	+
Pamplona (Norte de Santander)	1.000	1.200	1.100	n.d.
San Gil (Santander)	2.500	3.000	2.717	=
Socorro (Santander)	2.800	3.000	2.867	=
<b>Uva importada</b>				
Barranquilla, Barranquillita	7.778	8.000	7.846	-
Bogotá, D. C., Corabastos	8.125	9.375	8.681	+
Bucaramanga, Centroabastos	7.500	8.125	7.781	-
Cali, Cavasa	7.059	7.647	7.390	-
Cali, Santa Helena	6.471	7.059	6.961	+
Cartagena, Bazurto	6.889	7.444	7.136	-
<b>Uva importada (continuación)</b>				
Cúcuta, Cenabastos	8.750	10.000	9.578	+
Medellín, Central Mayorista de Antioquia	8.125	8.750	8.438	+
Palmira (Valle del Cauca)	8.125	8.750	8.203	-
San Gil (Santander)	8.500	10.000	8.917	+
Santa Marta (Magdalena)	9.375	9.375	9.375	=
Socorro (Santander)	8.750	9.000	8.833	=
Sogamoso (Boyacá)	8.125	8.500	8.250	+
Valledupar, Mercado Nuevo	7.500	8.125	7.813	=
Villavicencio, CAV	7.500	9.375	8.507	+
<b>Uva Isabela</b>				
Armenia, Mercar	2.907	2.996	2.937	+
Bogotá, D. C., Corabastos	2.400	2.800	2.558	+
Bucaramanga, Centroabastos	2.560	2.560	2.560	++
Cali, Cavasa	2.000	2.400	2.158	+
Cali, Santa Helena	2.000	2.240	2.107	+
Chiquinquirá (Boyacá)	2.800	4.000	3.190	+
Cúcuta, Cenabastos	3.000	3.400	3.133	+
Duitama (Boyacá)	2.000	2.240	2.080	-
Ibagué, Plaza La 21	2.160	2.240	2.230	+
Ipiales (Nariño), Ipiales somos todos	2.240	2.400	2.373	+
La Unión (Nariño)	2.800	2.800	2.800	=
Medellín, Central Mayorista de Antioquia	3.000	3.800	3.340	-
Neiva, Surabastos	1.500	2.200	1.750	++
Palmira (Valle del Cauca)	1.920	2.160	2.050	+
Pamplona (Norte de Santander)	3.000	3.400	3.200	++
Pasto, El Potrerillo	1.840	2.240	2.013	-
Popayán, Plaza de mercado del barrio Bolívar	2.240	2.320	2.250	+
Rionegro (Antioquia)	3.000	3.400	3.240	+
San Gil (Santander)	2.640	2.800	2.693	=
Sincelejo, Nuevo Mercado	3.000	3.167	3.069	+
Socorro (Santander)	2.640	2.800	2.693	=
Sogamoso (Boyacá)	2.160	2.400	2.329	++
Tuluá (Valle del Cauca)	2.160	2.240	2.200	+
Tunja, Complejo de Servicios del Sur	2.240	2.560	2.411	-
Túquerres (Nariño)	2.400	2.400	2.400	+
Ubaté (Cundinamarca)	2.800	3.000	2.900	+
Villavicencio, CAV	2.400	3.040	2.737	+
Yopal (Casanare)	2.000	2.240	2.120	-
<b>Uva negra</b>				
Sogamoso (Boyacá)	2.400	2.800	2.533	+
<b>Uva red globe nacional</b>				
Armenia, Mercar	3.200	3.440	3.347	+
Barranquilla, Barranquillita	4.250	4.500	4.347	-
Bogotá, D. C., Corabastos	3.455	4.889	4.085	++



**Cuadro 3.** Mercados mayoristas. Precios de venta de frutas frescas (conclusión)  
2018 (30 de junio al 6 de julio)

Productos y mercados	Pesos por kilogramo			
	Precios			Tenden- cia
	Mínimo	Máximo	Medio	
<b>Uva red globe nacional (continuación)</b>				
Bucaramanga, Centroabastos	3.636	4.091	3.943	++
Cali, Cavasa	4.222	4.444	4.333	+
Cali, Santa Helena	3.200	3.200	3.200	=
Cartagena, Bazurto	4.667	5.000	4.778	=
Cartago (Valle del Cauca)	4.000	4.500	4.217	+
Ibagué, Plaza La 21	4.000	4.400	4.133	+++
Manizales, Centro Galerías	3.840	4.000	3.920	+++
Medellín, Central Mayorista de Antioquia	3.800	4.444	4.053	+
Montería, Mercado del Sur	5.000	5.000	5.000	+++
Pasto, El Potrerillo	2.560	3.600	3.160	+
Pereira, La 41	3.000	3.000	3.000	-
Pereira, Mercasa	3.000	4.000	3.567	+
Popayán, Plaza de mercado del barrio Bolívar	4.105	4.211	4.171	++
Rionegro (Antioquia)	3.889	4.333	4.120	+
San Gil (Santander)	3.455	3.818	3.576	+
Socorro (Santander)	3.455	4.091	3.803	+
Tuluá (Valle del Cauca)	3.500	4.000	3.783	++
Villavicencio, CAV	3.636	4.091	3.936	++

<b>Uva roja</b>				
Duitama (Boyacá)	2.400	2.800	2.533	+
Florencia (Caquetá)	5.600	5.600	5.600	+++
Ipiales (Nariño), Ipiales somos todos	3.333	3.889	3.778	+++
La Unión (Nariño)	2.800	2.800	2.800	=

**TENDENCIAS**

---	-
Variación mayor al -20 %	Variación entre 0 % y -10 %
--	=
Variación entre -10 % y -20 %	Variación igual a 0 %

Productos y mercados	Pesos por kilogramo			
	Precios			Tenden- cia
	Mínimo	Máximo	Medio	
<b>Uva roja (continuación)</b>				
Neiva, Surabastos	4.200	5.000	4.581	++
Pereira, Mercasa	6.667	7.778	6.975	+
Sincelejo, Nuevo Mercado	4.222	4.667	4.494	++
Sogamoso (Boyacá)	2.400	2.800	2.533	+
Túquerres (Nariño)	3.556	3.889	3.722	++
<b>Uva verde</b>				
Bogotá, D. C., Corabastos	4.444	5.000	4.821	+
Bucaramanga, Centroabastos	4.364	4.545	4.477	+
Cartago (Valle del Cauca)	5.200	5.200	5.200	+
Cúcuta, Cenabastos	5.333	6.111	5.772	+
Florencia (Caquetá)	5.600	5.600	5.600	+++
Medellín, Central Mayorista de Antioquia	3.333	4.778	4.315	+++
Neiva, Surabastos	6.000	7.000	6.750	-
San Gil (Santander)	4.364	4.727	4.485	+
Socorro (Santander)	4.364	4.727	4.515	+
Sogamoso (Boyacá)	2.909	3.455	3.091	+
Tunja, Complejo de Servicios del Sur	4.545	5.000	4.773	+
Villavicencio, CAV	5.625	6.250	5.920	+

<b>Zapote</b>				
Barranquilla, Barranquillita	3.350	3.400	3.383	=
Medellín, Plaza Minorista José María Villa	2.000	2.100	2.027	n.d.
Valledupar, Mercado Nuevo	3.500	3.500	3.500	=

+	+++
Variación entre 0 % y 10 %	Variación mayor al 20 %
++	n. d.
Variación entre 10 % y 20 %	No determinado

## TUBÉRCULOS, RAÍCES Y PLÁTANOS

### Disminuyó abastecimiento de papa criolla

En esta semana se incrementaron los precios de la papa criolla limpia en treinta y dos de los cuarenta y tres mercados donde se negoció. Ante esta situación, los comerciantes informaron que el incremento obedeció a la menor oferta por terminaciones en los cortes de cosecha procedentes de Ubaque, Fosca y Usme (Cundinamarca); Pasto e Ipiales (Nariño); Sonsón y Marinilla (Antioquia); Tunja, Sogamoso y Duitama (Boyacá); adicionalmente, se reportó una mayor demanda hacia los mercados minoristas de la Costa Atlántica y Bucaramanga. En Valledupar y Bogotá D. C., por ejemplo, el kilo se negoció a \$1.967 y a \$2.049, respectivamente; 6,67%, en promedio, más que la semana anterior.

También subieron las cotizaciones mayoristas de las papas única, suprema, capira y parda pastusa. En el caso de la papa única, el alza estuvo motivada por las dificultades en la recolección por lluvias en zona de producción en Cerrito y Chitagá (Norte de Santander). A lo anterior se sumó la reducción en el ingreso de carga procedente de las zonas de cultivo ubicadas en Túquerres, Ipiales y Pasto (Nariño) y Sogamoso, Duitama y Tunja (Boyacá). En Pereira y Manizales, por ejemplo, el incremento superó el 12,00%, ofreciéndose el kilo a \$562 y a \$587, respectivamente.

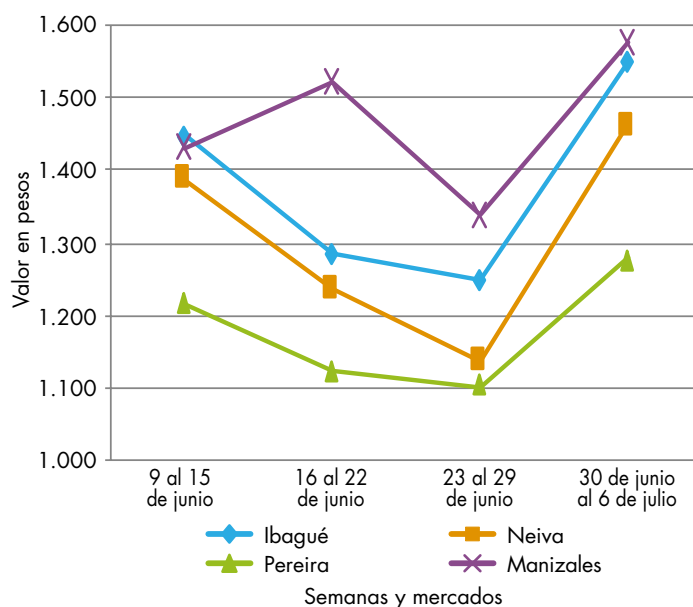
Igualmente, se incrementó el precio de la papa suprema en veinte de los veintiséis mercados donde se ofreció. Puesto que se redujo el abastecimiento de esta

variedad desde Cerrito y Chitagá (Norte de Santander); Túquerres, Ipiales y Guachucal (Nariño); Ubaté (Cundinamarca), y Tunja (Boyacá). En Armenia y Cali, por ejemplo, el kilo se comercializó a \$637 y a \$610; un 11,43%, en promedio, más que la semana anterior.

De la misma forma, esta semana se registró un alza de los precios mayoristas de la arracacha amarilla y la yuca ICA. En el caso de la arracacha amarilla, los precios aumentaron en trece de los veinte mercados donde se transó. El incremento de la cotización estuvo motivado por las menores recolecciones en Cajamarca (Tolima); San Pablo y Cáchira (Norte de Santander) y Ramiriquí y Tibaná (Boyacá). Por ejemplo, en Cali se negoció a \$1.806; es decir, su valor se expandió en 10,19% con respecto a la semana anterior.

Finalmente, se presentó un aumento en las cotizaciones de la yuca ICA. Este comportamiento se reflejó en once de los dieciséis mercados donde se vendió, lo que obedeció a un descenso en la oferta desde Llorente y Unión (Nariño); Armenia (Quindío) y Dabeiba (Antioquia). En Neiva el kilo se valoró en \$1.409, incrementándose en promedio un 12,54%.

**Gráfico 3.** Comportamiento de los precios de la papa criolla limpia 2018 (9 de junio al 6 de julio)



Fuente: DANE, Sipsa.

**Cuadro 4.** Mercados mayoristas. Precios de venta de tubérculos, raíces y plátanos 2018 (30 de junio al 6 de julio)

Productos y mercados	Pesos por kilogramo			
	Mínimo	Máximo	Medio	Tendencia
<b>Arracacha amarilla</b>				
Bogotá, D. C., Corabastos	1.667	2.000	1.900	+
Bucaramanga, Centroabastos	1.040	1.600	1.280	+++
Buenaventura (Valle del Cauca)	2.000	2.400	2.267	=
Cali, Cavasa	1.833	2.000	1.958	++
Cali, Santa Helena	1.667	2.000	1.806	++
Chiquinquirá (Boyacá)	1.667	2.000	1.833	+
Cúcuta, Cenabastos	700	2.000	1.125	-
Duitama (Boyacá)	1.500	1.667	1.556	+
Florencia (Caquetá)	1.280	1.344	1.312	n.d.
Ibagué, Plaza La 21	1.200	1.440	1.293	-
Neiva, Surabastos	1.600	2.400	1.893	-
Palmira (Valle del Cauca)	2.167	2.333	2.313	+
Pamplona (Norte de Santander)	500	900	658	-
Popayán, Plaza de mercado del barrio Bolívar	1.200	1.400	1.285	-
San Gil (Santander)	1.760	1.840	1.813	=
Sogamoso (Boyacá)	1.667	1.667	1.667	+
Tunja, Complejo de Servicios del Sur	1.333	1.667	1.583	+
Valledupar, Mercabastos	1.400	1.800	1.567	+
Villavicencio, CAV	1.600	2.000	1.850	+
Yopal (Casanare)	2.167	2.333	2.278	++
<b>Arracacha blanca</b>				
Armenia, Mercar	1.483	1.583	1.525	+
Cartago (Valle del Cauca)	1.917	2.000	1.958	-
Ipiales (Nariño), Ipiales somos todos	800	1.100	920	-
Manizales, Centro Galerías	2.419	2.419	2.419	++
Medellín, Central Mayorista de Antioquia	750	1.500	1.125	+++
Medellín, Plaza Minorista José María Villa	1.600	1.800	1.667	-
Pasto, El Potrerillo	800	900	833	+
Pereira, Mercasa	2.000	2.000	2.000	=
San Vicente (Antioquia)	556	611	578	-
Tuluá (Valle del Cauca)	1.667	1.833	1.750	=
<b>Ñame criollo</b>				
Cartagena, Bazurto	1.500	1.640	1.583	+
Montería, Mercado del Sur	1.400	1.400	1.400	n.d.
Sincelejo, Nuevo Mercado	1.700	1.900	1.811	+
<b>Ñame diamante</b>				
Barranquilla, Granabastos	1.440	1.700	1.518	+
Cartagena, Bazurto	1.040	1.100	1.060	+
Montería, Mercado del Sur	1.000	1.000	1.000	+
Sincelejo, Nuevo Mercado	1.100	1.200	1.167	+

Productos y mercados	Pesos por kilogramo			
	Mínimo	Máximo	Medio	Tendencia
<b>Ñame diamante (continuación)</b>				
Valledupar, Mercabastos	1.100	1.200	1.178	++
<b>Papa Betina</b>				
Buenaventura (Valle del Cauca)	680	800	740	+++
Cali, Cavasa	440	500	460	++
Ipiales (Nariño), Centro de acopio	300	400	371	+++
Ipiales (Nariño), Ipiales somos todos	350	400	368	+
Pasto, El Potrerillo	360	400	380	+
Tunja, Complejo de Servicios del Sur	340	400	369	+
<b>Papa capira</b>				
Armenia, Mercar	680	720	703	++
Buenaventura (Valle del Cauca)	720	800	780	+++
Cali, Cavasa	560	640	583	++
Cali, Santa Helena	500	700	607	+
Cartago (Valle del Cauca)	720	760	740	-
El Carmen de Viboral (Antioquia)	900	1.000	950	+
El Santuario (Antioquia)	800	1.100	938	++
Ipiales (Nariño), Centro de acopio	360	460	425	+
Ipiales (Nariño), Ipiales somos todos	400	480	452	+
La Ceja (Antioquia)	1.000	1.300	1.194	+++
La Unión (Antioquia)	800	1.050	913	+++
Manizales, Centro Galerías	560	700	657	+
Marinilla (Antioquia)	800	1.100	944	++
Medellín, Central Mayorista de Antioquia	800	1.200	1.073	+++
Medellín, Plaza Minorista José María Villa	750	1.100	993	+++
Montería, Mercado del Sur	1.300	1.400	1.360	+++
Palmira (Valle del Cauca)	520	640	577	+
Pasto, El Potrerillo	480	520	500	+
Peñol (Antioquia)	800	1.150	924	+
Pereira, La 41	600	640	620	+
Pereira, Mercasa	600	680	640	+
Popayán, Plaza de mercado del barrio Bolívar	600	640	610	-
Rionegro (Antioquia)	800	1.150	946	+
San Vicente (Antioquia)	1.000	1.100	1.044	+++
Santa Bárbara (Antioquia)	900	1.100	1.000	+
Sincelejo, Nuevo Mercado	1.080	1.240	1.168	++
Sonsón (Antioquia)	900	900	900	=
Tuluá (Valle del Cauca)	800	900	825	++
Túquerres (Nariño)	400	440	405	++

**Cuadro 4.** Mercados mayoristas. Precios de venta de tubérculos, raíces y plátanos (continuación)  
2018 (30 de junio al 6 de julio)

Productos y mercados	Pesos por kilogramo			
	Mínimo	Máximo	Medio	Tendencia
<b>Papa criolla limpia</b>				
Armenia, Mercar	1.667	1.900	1.789	+
Barranquilla, Granabastos	1.240	1.440	1.353	+
Bogotá, D. C., Corabastos	2.000	2.222	2.049	+
Bucaramanga, Centroabastos	1.200	1.600	1.300	-
Buenaventura (Valle del Cauca)	960	960	960	=
Cali, Cavasa	1.000	1.100	1.009	+
Cali, Santa Helena	800	1.400	1.083	+++
Cartagena, Bazurto	1.840	1.900	1.870	=
Cartago (Valle del Cauca)	1.600	1.700	1.650	++
Cúcuta, Cenabastos	700	1.000	908	-
Duitama (Boyacá)	1.100	1.200	1.133	+++
El Carmen de Viboral (Antioquia)	1.100	1.200	1.150	++
El Santuario (Antioquia)	1.600	2.000	1.863	+++
Florencia (Caquetá)	1.200	1.300	1.250	+
Ibagué, Plaza La 21	1.300	1.760	1.513	+++
Ipiales (Nariño), Ipiales somos todos	500	700	591	-
La Ceja (Antioquia)	1.500	1.500	1.500	+
La Unión (Antioquia)	900	1.800	1.375	+++
La Unión (Nariño)	700	800	755	++
Manizales, Centro Galerías	1.458	1.667	1.576	++
Marinilla (Antioquia)	1.200	1.800	1.488	+++
Medellín, Central Mayorista de Antioquia	1.200	2.000	1.611	+++
Medellín, Plaza Minorista José María Villa	1.500	2.000	1.748	+++
Montería, Mercado del Sur	2.000	2.500	2.333	+
Neiva, Surabastos	1.200	1.700	1.421	+++
Pamplona (Norte de Santander)	400	800	561	-
Pereira, La 41	1.167	1.333	1.264	+
Pereira, Mercasa	1.167	1.333	1.269	++
Rionegro (Antioquia)	1.200	2.000	1.588	+++
San Gil (Santander)	1.100	1.200	1.153	++
San Vicente (Antioquia)	1.150	1.300	1.225	+++
Santa Bárbara (Antioquia)	900	1.800	1.294	+++
Santa Marta (Magdalena)	1.680	1.900	1.784	+
Sincelejo, Nuevo Mercado	1.500	2.000	1.883	+
Socorro (Santander)	840	1.100	980	-
Sogamoso (Boyacá)	1.100	1.300	1.200	-
Sonsón (Antioquia)	800	900	850	-
Tunja, Complejo de Servicios del Sur	800	1.100	967	-
Túquerres (Nariño)	500	560	515	+
Valledupar, Mercabastos	1.600	2.400	1.983	+
Valledupar, Mercado Nuevo	1.600	2.400	1.967	+
Villavicencio, CAV	900	1.100	1.008	+
Yopal (Casanare)	1.250	1.354	1.319	-

Productos y mercados	Pesos por kilogramo			
	Mínimo	Máximo	Medio	Tendencia
<b>Papa criolla sucia</b>				
Barranquilla, Barranquillita	1.440	1.520	1.497	+
Bogotá, D. C., Corabastos	1.400	1.600	1.461	+
Cali, Cavasa	800	900	816	+
Chiquinquirá (Boyacá)	600	700	643	+++
Ipiales (Nariño), Centro de acopio	300	500	418	-
Palmira (Valle del Cauca)	740	900	815	-
Pasto, El Potrerillo	340	440	395	-
Popayán, Plaza de mercado del barrio Bolívar	667	750	708	+++
Tuluá (Valle del Cauca)	667	1.083	865	++
Tunja, Complejo de Servicios del Sur	600	700	607	+
Ubaté (Cundinamarca)	600	700	650	-
<b>Papa ICA-Huila</b>				
Bucaramanga, Centroabastos	1.200	1.200	1.200	=
La Unión (Nariño)	520	600	570	-
Pasto, El Potrerillo	400	560	503	-
Túquerres (Nariño)	360	500	425	-
<b>Papa Morasurco</b>				
Ipiales (Nariño), Centro de acopio	340	400	373	+++
La Unión (Nariño)	560	560	560	+
Pasto, El Potrerillo	440	600	508	++
Túquerres (Nariño)	300	400	337	+
<b>Papa nevada</b>				
Cartago (Valle del Cauca)	1.163	1.188	1.175	-
El Carmen de Viboral (Antioquia)	1.000	1.150	1.063	+++
El Santuario (Antioquia)	700	1.000	896	+
Marinilla (Antioquia)	800	1.200	988	++
Medellín, Central Mayorista de Antioquia	900	1.300	1.038	+
Peñol (Antioquia)	800	1.200	938	+
Pereira, La 41	1.600	1.733	1.667	-
Pereira, Mercasa	1.467	1.600	1.533	+
Rionegro (Antioquia)	800	1.200	1.005	+
San Vicente (Antioquia)	1.063	1.150	1.109	+++
<b>Papa parda pastusa</b>				
Armenia, Mercar	600	660	633	+
Bogotá, D. C., Corabastos	700	900	839	+
Bucaramanga, Centroabastos	720	760	745	+
Bucaramanga, Mercados del centro	760	800	787	-
Cali, Cavasa	600	680	616	++

**Cuadro 4.** Mercados mayoristas. Precios de venta de tubérculos, raíces y plátanos (continuación)  
2018 (30 de junio al 6 de julio)

Productos y mercados	Pesos por kilogramo			
	Precios			Tenden- cia
	Mínimo	Máximo	Medio	
<b>Papa parda pastusa (continuación)</b>				
Cartago (Valle del Cauca)	520	560	540	+
Chiquinquirá (Boyacá)	500	600	533	+
Cúcuta, Cenabastos	600	900	755	+
Florencia (Caquetá)	680	720	700	=
Ipiales (Nariño), Centro de acopio	400	500	445	+++
La Unión (Nariño)	560	600	590	+
Manizales, Centro Galerías	640	760	680	+
Pamplona (Norte de Santander)	700	800	785	+
Pasto, El Potrerillo	500	560	545	+
Pereira, La 41	600	600	600	++
Popayán, Plaza de mercado del barrio Bolívar	940	1.000	988	-
San Gil (Santander)	640	700	667	+
Sincelejo, Nuevo Mercado	560	700	627	++
Socorro (Santander)	600	700	643	+
Sogamoso (Boyacá)	640	640	640	+
Tunja, Complejo de Servicios del Sur	560	600	592	+++
Túquerres (Nariño)	400	500	460	++
Ubaté (Cundinamarca)	700	700	700	=
Yopal (Casanare)	792	833	806	-
<b>Papa Puracé</b>				
La Unión (Antioquia)	700	900	808	+++
<b>Papa roja peruana</b>				
Ipiales (Nariño), Centro de acopio	300	420	375	++
Ipiales (Nariño), Ipiales somos todos	340	400	367	++
<b>Papa rubí</b>				
Bogotá, D. C., Corabastos	500	540	502	-
Pereira, La 41	600	640	623	++
Pereira, Mercasa	580	660	617	++
Santa Marta (Magdalena)	600	720	680	++
<b>Papa R-12 negra</b>				
Bogotá, D. C., Corabastos	560	700	652	-
Bucaramanga, Centroabastos	700	800	750	++
Cartago (Valle del Cauca)	720	760	740	-
Manizales, Centro Galerías	560	700	657	+
Medellín, Central Mayorista de Antioquia	700	1.000	880	++
Neiva, Surabastos	600	760	684	+

Productos y mercados	Pesos por kilogramo			
	Precios			Tenden- cia
	Mínimo	Máximo	Medio	
<b>Papa R-12 roja</b>				
Barranquilla, Barranquillita	700	920	811	-
Bogotá, D. C., Corabastos	500	560	503	-
Pereira, Mercasa	600	700	651	-
Tunja, Complejo de Servicios del Sur	340	400	364	+
<b>Papa sabanera</b>				
Bogotá, D. C., Corabastos	1.500	1.600	1.581	-
Ubaté (Cundinamarca)	800	800	800	-
<b>Papa San Félix</b>				
Manizales, Centro Galerías	1.133	1.167	1.150	-
<b>Papa superior</b>				
Bogotá, D. C., Corabastos	640	800	706	+
Cúcuta, Cenabastos	560	900	718	+
Duitama (Boyacá)	600	640	627	+
Florencia (Caquetá)	680	720	700	=
Ipiales (Nariño), Centro de acopio	400	460	426	+
Ipiales (Nariño), Ipiales somos todos	380	480	424	+
Neiva, Surabastos	640	760	696	+
Pamplona (Norte de Santander)	700	800	734	+
Sogamoso (Boyacá)	600	640	618	+
Tunja, Complejo de Servicios del Sur	500	600	572	+++
Villavicencio, CAV	700	800	754	+
<b>Papa suprema</b>				
Armenia, Mercar	620	660	637	+
Bogotá, D. C., Corabastos	540	600	591	+
Bucaramanga, Centroabastos	640	700	681	+
Bucaramanga, Mercados del centro	600	600	600	-
Buenaventura (Valle del Cauca)	720	800	770	+++
Cali, Cavasa	540	660	588	++
Cali, Santa Helena	520	700	610	++
Chiquinquirá (Boyacá)	400	500	463	++
Cúcuta, Cenabastos	500	800	643	+
Florencia (Caquetá)	680	720	700	=
Ibagué, Plaza La 21	640	680	658	++
Ipiales (Nariño), Centro de acopio	380	420	398	++
Ipiales (Nariño), Ipiales somos todos	350	400	376	+
La Unión (Nariño)	500	600	550	+
Neiva, Surabastos	520	560	552	-
Palmira (Valle del Cauca)	560	600	580	+
Pamplona (Norte de Santander)	600	760	672	+

**Cuadro 4.** Mercados mayoristas. Precios de venta de tubérculos, raíces y plátanos (continuación)  
2018 (30 de junio al 6 de julio)

Productos y mercados	Pesos por kilogramo			
	Mínimo	Máximo	Medio	Tendencia
<b>Papa suprema (continuación)</b>				
Pasto, El Potrerillo	400	500	435	+
Popayán, Plaza de mercado del barrio Bolívar	600	700	630	+
San Gil (Santander)	540	600	567	+
Socorro (Santander)	500	600	543	+
Sogamoso (Boyacá)	500	540	527	n.d.
Tuluá (Valle del Cauca)	600	700	648	+++
Tunja, Complejo de Servicios del Sur	400	440	420	=
Túquerres (Nariño)	400	440	407	++
Ubaté (Cundinamarca)	500	500	500	-
<b>Papa tocarreña</b>				
Sogamoso (Boyacá)	960	1.040	1.000	=
Tunja, Complejo de Servicios del Sur	700	800	763	-
<b>Papa única</b>				
Barranquilla, Barranquillita	520	600	557	-
Barranquilla, Granabastos	540	600	568	-
Bogotá, D. C., Corabastos	460	500	493	-
Bucaramanga, Centroabastos	540	600	575	+
Bucaramanga, Mercados del centro	600	600	600	-
Buenaventura (Valle del Cauca)	680	760	713	+++
Cali, Cavasa	480	540	507	+++
Cali, Santa Helena	520	700	610	++
Cartagena, Bazurto	600	620	605	=
Cartago (Valle del Cauca)	600	700	650	+
Cúcuta, Cenabastos	500	700	578	+
Ipiales (Nariño), Centro de acopio	340	400	379	++
Ipiales (Nariño), Ipiales somos todos	350	400	373	+
La Unión (Nariño)	500	520	507	+
Manizales, Centro Galerías	520	600	587	+
Neiva, Surabastos	480	580	532	+
Pamplona (Norte de Santander)	600	700	612	+
Pasto, El Potrerillo	360	400	392	+
Pereira, La 41	600	600	600	++
Pereira, Mercasa	520	600	562	++
Popayán, Plaza de mercado del barrio Bolívar	480	500	495	+
Tunja, Complejo de Servicios del Sur	340	400	377	+
Túquerres (Nariño)	300	400	361	+++
Ubaté (Cundinamarca)	500	500	500	-
Valledupar, Mercabastos	540	600	585	+
Valledupar, Mercado Nuevo	540	600	583	+
<b>Plátano comino</b>				
Medellín, Central Mayorista de Antioquia	800	1.100	925	-
Rionegro (Antioquia)	1.000	1.300	1.129	++
<b>Plátano dominico hartón maduro</b>				
Manizales, Centro Galerías	1.000	1.000	1.000	-
Pereira, La 41	900	1.000	967	+
Pereira, Mercasa	900	1.000	967	-
<b>Plátano dominico hartón verde</b>				
Armenia, Retiro	600	650	633	+
Cartago (Valle del Cauca)	800	1.000	900	-
Manizales, Centro Galerías	1.000	1.000	1.000	-
Pereira, La 41	900	1.000	967	+
Pereira, Mercasa	900	1.000	967	-
<b>Plátano dominico verde</b>				
Medellín, Central Mayorista de Antioquia	700	800	750	=
Medellín, Plaza Minorista José María Villa	500	800	625	++
Santa Bárbara (Antioquia)	500	667	569	++
Sonsón (Antioquia)	800	1.000	875	-
<b>Plátano guineo</b>				
Armenia, Mercar	550	600	583	++
Armenia, Retiro	550	600	583	+
Bogotá, D. C., Corabastos	1.300	1.400	1.323	+
Bucaramanga, Centroabastos	1.200	1.500	1.350	=
Cartago (Valle del Cauca)	800	900	825	=
La Ceja (Antioquia)	500	600	550	-
Medellín, Central Mayorista de Antioquia	500	700	620	++
Medellín, Plaza Minorista José María Villa	600	900	705	-
Neiva, Surabastos	1.000	1.000	1.000	=
Peñol (Antioquia)	400	500	437	-
Rionegro (Antioquia)	700	1.000	832	-
Santa Bárbara (Antioquia)	350	467	394	+
Sonsón (Antioquia)	350	350	350	=
Villavicencio, CAV	2.000	2.000	2.000	=
<b>Plátano hartón maduro</b>				
Armenia, Mercar	900	950	908	++
Bogotá, D. C., Corabastos	1.900	2.000	1.994	-
Cúcuta, Cenabastos	1.587	1.794	1.734	-
Ibagué, Plaza La 21	900	1.300	1.117	+
Medellín, Central Mayorista de Antioquia	900	1.100	1.000	+
Neiva, Surabastos	1.000	1.400	1.174	++
Pereira, La 41	900	1.000	967	+
Pereira, Mercasa	900	1.000	967	-
Tunja, Complejo de Servicios del Sur	1.750	1.850	1.783	-



**Cuadro 4.** Mercados mayoristas. Precios de venta de tubérculos, raíces y plátanos (continuación)  
2018 (30 de junio al 6 de julio)

Productos y mercados	Pesos por kilogramo			
	Mínimo	Máximo	Medio	Tendencia
<b>Plátano hartón verde</b>				
Armenia, Mercar	800	850	808	-
Armenia, Retiro	700	800	758	+
Barranquilla, Barranquillita	1.380	1.410	1.403	=
Bogotá, D. C., Corabastos	1.900	2.000	1.994	-
Bucaramanga, Centroabastos	1.760	1.920	1.880	-
Bucaramanga, Mercados del centro	2.160	2.160	2.160	+
Cali, Cavasa	1.000	1.100	1.050	+
Cali, Santa Helena	1.000	1.000	1.000	-
Cartagena, Bazaruto	1.380	1.400	1.395	+
Chiquinquirá (Boyacá)	1.200	2.000	1.600	=
Cúcuta, Cenabastos	1.587	1.794	1.721	-
Duitama (Boyacá)	1.100	1.850	1.508	-
Ibagué, Plaza La 21	900	1.300	1.117	+
Ipiales (Nariño), Ipiales somos todos	1.000	1.150	1.058	n.d.
La Ceja (Antioquia)	1.000	1.300	1.133	-
Medellín, Central Mayorista de Antioquia	900	1.000	955	+
Medellín, Plaza Minorista José María Villa	900	1.200	1.045	+
Montería, Mercado del Sur	875	1.000	938	+
Neiva, Surabastos	1.000	1.400	1.174	++
Palmira (Valle del Cauca)	1.000	1.100	1.063	=
Pamplona (Norte de Santander)	1.222	1.444	1.296	-
Pereira, La 41	900	1.000	967	+
Pereira, Mercasa	900	1.000	967	-
Rionegro (Antioquia)	1.000	1.300	1.210	-
San Gil (Santander)	800	880	827	=
Santa Bárbara (Antioquia)	900	1.000	967	++
Santa Marta (Magdalena)	1.920	1.980	1.935	-
Sincelejo, Nuevo Mercado	1.010	1.013	1.013	=
Socorro (Santander)	560	800	693	++
Sogamoso (Boyacá)	1.750	1.900	1.833	-
Tuluá (Valle del Cauca)	1.000	1.100	1.050	=
Tunja, Complejo de Servicios del Sur	1.750	1.750	1.750	-
Túquerres (Nariño)	1.100	1.100	1.100	n.d.
Valledupar, Mercabastos	1.200	1.500	1.375	++
Valledupar, Mercado Nuevo	1.200	1.500	1.375	++
Villavicencio, CAV	1.760	1.920	1.843	-
Yopal (Casanare)	1.760	1.840	1.787	++

**Plátano hartón verde  
ecuatoriano**

Ipiales (Nariño), Ipiales somos todos	1.067	1.167	1.125	+
Pasto, El Potrerillo	1.000	1.167	1.113	+
Popayán, Plaza de mercado del barrio Bolívar	1.167	1.200	1.175	+
Túquerres (Nariño)	1.133	1.233	1.186	+

Productos y mercados	Pesos por kilogramo			
	Mínimo	Máximo	Medio	Tendencia
<b>Plátano hartón verde Eje Cafetero</b>				
Medellín, Central Mayorista de Antioquia	1.400	1.500	1.450	=
<b>Plátano hartón verde llanero</b>				
Bogotá, D. C., Corabastos	2.250	2.400	2.310	-
Ubaté (Cundinamarca)	1.650	1.650	1.650	-
<b>Ulluco</b>				
Buenaventura (Valle del Cauca)	2.600	3.000	2.867	+
Cali, Cavasa	2.000	2.167	2.118	-
Ipiales (Nariño), Ipiales somos todos	733	1.167	963	+
La Unión (Nariño)	667	800	711	+
Pasto, El Potrerillo	625	700	675	--
Popayán, Plaza de mercado del barrio Bolívar	1.333	1.667	1.496	-
Túquerres (Nariño)	567	733	654	-

**Yuca chirosa**

Buenaventura (Valle del Cauca)	1.120	1.200	1.173	=
Ibagué, Plaza La 21	833	1.000	911	-
La Ceja (Antioquia)	1.400	1.700	1.510	+
Rionegro (Antioquia)	800	1.400	1.082	++

**Yuca criolla**

Barranquilla, Barranquillita	1.100	1.150	1.129	-
Barranquilla, Granabastos	1.150	1.200	1.175	-
Bucaramanga, Centroabastos	1.071	1.429	1.250	+++
Bucaramanga, Mercados del centro	1.357	1.381	1.369	+
Cartagena, Bazaruto	1.000	1.000	1.000	=
Cúcuta, Cenabastos	833	1.412	1.137	+
Medellín, Central Mayorista de Antioquia	1.400	1.500	1.459	-
Medellín, Plaza Minorista José María Villa	1.400	1.440	1.419	-
Montería, Mercado del Sur	1.000	1.125	1.042	=
Pamplona (Norte de Santander)	833	952	933	=
Santa Marta (Magdalena)	1.000	1.000	1.000	-
Sincelejo, Nuevo Mercado	1.000	1.050	1.017	+
Socorro (Santander)	720	800	773	+
Valledupar, Mercabastos	850	1.125	1.006	++
Valledupar, Mercado Nuevo	850	1.125	1.008	++

**Yuca ICA**

Armenia, Mercar	1.000	1.200	1.093	+
Armenia, Retiro	880	920	903	+
Cali, Cavasa	1.200	1.200	1.200	=
Cali, Santa Helena	1.280	1.360	1.320	-
Cartago (Valle del Cauca)	1.280	1.400	1.327	+
Florencia (Caquetá)	512	544	528	+
La Unión (Nariño)	1.167	1.167	1.167	++

**Cuadro 4.** Mercados mayoristas. Precios de venta de tubérculos, raíces y plátanos (conclusión) 2018 (30 de junio al 6 de julio)

Productos y mercados	Pesos por kilogramo			
	Precios			Tenden- cia
	Mínimo	Máximo	Medio	
<b>Yuca ICA</b>				
<b>(continuación)</b>				
Manizales, Centro Galerías	1.400	1.520	1.433	+
Medellín, Central Mayorista de Antioquia	1.200	1.500	1.275	-
Neiva, Surabastos	800	1.760	1.409	++
Palmira (Valle del Cauca)	1.200	1.200	1.200	+
Pasto, El Potrerillo	1.000	1.250	1.134	++
Pereira, La 41	1.280	1.360	1.320	++
Pereira, Mercasa	1.280	1.400	1.340	+
Popayán, Plaza de mercado del barrio Bolívar	750	933	840	-
Tuluá (Valle del Cauca)	1.200	1.280	1.227	=
<b>TENDENCIAS</b>				
---				-
Variación mayor al -20 %				Variación entre 0 % y -10 %
--				=
Variación entre -10 % y -20 %				Variación igual a 0 %
<b>Yuca llanera</b>				
Bogotá, D. C., Corabastos	1.000	1.167	1.135	+
Chiquinquirá (Boyacá)	1.000	1.167	1.071	+
Duitama (Boyacá)	933	933	933	-
San Gil (Santander)	1.143	1.548	1.323	+++
Sogamoso (Boyacá)	833	1.000	944	-
Tunja, Complejo de Servicios del Sur	733	933	823	-
Ubaté (Cundinamarca)	1.167	1.167	1.167	=
Villavicencio, CAV	767	800	785	+
Yopal (Casanare)	733	767	756	++
			+	+++
			Variación entre 0 % y 10 %	Variación mayor al 20 %
			++	<b>n. d.</b>
			Variación entre 10 % y 20 %	No determinado

## GRANOS, CÁRNICOS Y PROCESADOS

### Bajaron las cotizaciones del queso costeño

Para esta semana se redujeron los precios de los quesos costeño, Caquetá y cuajada. En el caso del costeño el descenso estuvo motivado por el incremento de la oferta desde Calamar (Bolívar), Pivijay y Zapayán (Magdalena), Astrea (Cesar), Caracolí (Antioquia), Sincé (Sucre), Montería (Córdoba) y Putumayo. Situación que se registró en catorce de los veintisiete mercados donde se ofreció. En Cali, el kilo se ofreció a \$9.050; 9,50% menos que la semana anterior.

También descendieron las cotizaciones del arroz de primera, pues llegó mayor volumen de materia prima proveniente de San Marcos y La Mojana, en Sucre, donde se dio inicio a la recolección de cosecha. La caída se presentó en dieciséis de los treinta y tres mercados donde se negoció.

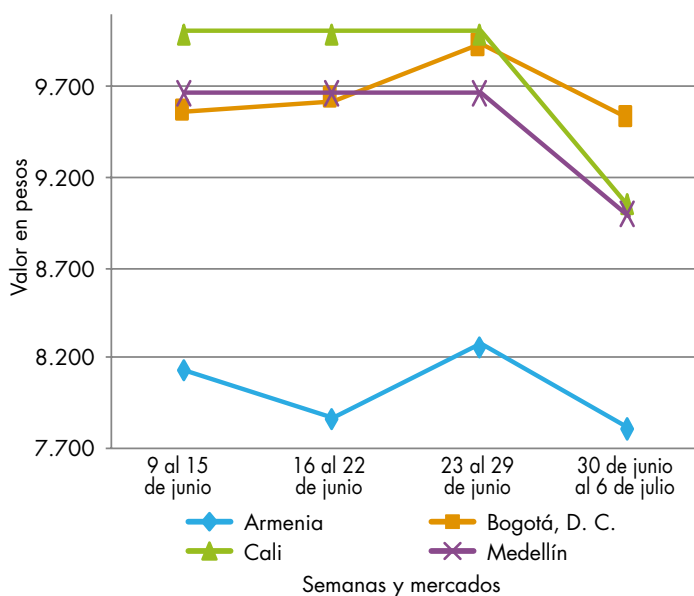
Asimismo, bajaron los precios del azúcar sulfitada, esta vez en doce de los veinticuatro mercados en los que se negoció. La disminución obedeció a la reactivación de la oferta procedente de los ingenios de Valle del Cauca. En Bogotá, en Paloquemao, y en Cali, en Santa Helena, el kilo se vendió a \$1.973 y a \$1.607; 3,54%, en promedio, menos que la semana anterior.



Fuente: DANE.

Por último, la cotización de la panela cuadrada morena descendió debido a la mayor producción de este producto en Antioquia, Cundinamarca, Boyacá, Santander y Nariño. En las ciudades de Bogotá y Cúcuta, por ejemplo, el kilo se vendió a \$1.975 y \$1.786, respectivamente; 3,61%, en promedio, menos.

**Gráfico 4.** Comportamiento de los precios del queso costeño 2018 (9 de junio al 6 de julio)



Fuente: DANE, Sipsa.

**Cuadro 5.** Mercados mayoristas. Precios de venta de granos y cereales 2018 (30 de junio al 6 de julio)

Productos y mercados	Pesos por kilogramo			
	Mínimo	Máximo	Medio	Tendencia
<b>Arroz blanco importado</b>				
Pasto, El Potrerillo	2.311	2.333	2.322	+
<b>Arroz de primera</b>				
Armenia, Mercar	2.080	2.160	2.107	-
Barranquilla, Barranquillita	2.356	2.378	2.367	+
Barranquilla, Granabastos	2.333	2.333	2.333	-
Bogotá, D. C., Corabastos	2.180	2.300	2.230	+
Bogotá, D. C., Paloquemao	2.400	2.400	2.400	-
Bogotá, D. C., Plaza España	2.240	2.400	2.347	+
Bogotá, D. C., Plaza Las Flores	2.200	2.300	2.233	-
Bucaramanga, Mercados del centro	2.464	2.640	2.528	+
Buenaventura (Valle del Cauca)	2.400	2.520	2.467	+
Cali, La Floresta	2.160	2.320	2.237	-
Cali, Santa Helena	2.160	2.320	2.230	-
Cali, Siloé	2.160	2.320	2.235	-
Cartagena, Bazurto	2.267	2.333	2.317	+
Cartago (Valle del Cauca)	2.400	2.440	2.413	-
Cúcuta, Cenabastos	2.333	2.400	2.378	+
Cúcuta, La Nueva Sexta	2.367	2.400	2.389	-
Florencia (Caquetá)	2.480	2.480	2.480	+
Manizales, Centro Galerías	2.400	2.480	2.420	-
Medellín, Central Mayorista de Antioquia	2.360	2.400	2.390	=
Medellín, Plaza Minorista José María Villa	2.360	2.400	2.387	=
Montería, Mercado del Sur	2.222	2.222	2.222	-
Neiva, Surabastos	2.240	2.240	2.240	=
Palmira (Valle del Cauca)	2.180	2.440	2.303	+
Pamplona (Norte de Santander)	2.400	2.467	2.444	-
Pasto, El Potrerillo	2.480	2.640	2.560	+
Pereira, Mercasa	2.480	2.534	2.507	=
Popayán, Plaza de mercado del barrio Bolívar	1.900	1.960	1.927	=
Santa Marta (Magdalena)	2.080	2.180	2.127	-
Sincelejo, Nuevo Mercado	2.080	2.100	2.087	-
Tuluá (Valle del Cauca)	2.060	2.440	2.276	-
Tunja, Complejo de Servicios del Sur	2.100	2.200	2.167	-
Valledupar, Mercado Nuevo	2.100	2.160	2.140	+
Villavicencio, CAV	2.320	2.360	2.330	=
<b>Arroz de segunda</b>				
Barranquilla, Barranquillita	2.158	2.178	2.169	=
Barranquilla, Granabastos	2.056	2.067	2.061	-
Bogotá, D. C., Corabastos	2.000	2.080	2.045	-
Cartagena, Bazurto	2.044	2.089	2.056	=
Pereira, Mercasa	2.239	2.339	2.289	=
Santa Marta (Magdalena)	1.900	1.940	1.920	-
Sincelejo, Nuevo Mercado	1.889	1.911	1.900	=
<b>Arroz excelso</b>				
Barranquilla, Barranquillita	2.480	2.576	2.540	=

Productos y mercados	Pesos por kilogramo			
	Mínimo	Máximo	Medio	Tendencia
<b>Arroz excelso</b>				
Barranquilla, Granabastos	2.520	2.544	2.526	-
Bucaramanga, Centroabastos	2.400	2.704	2.555	=
Cartagena, Bazurto	2.400	2.440	2.410	-
Ibagué, Plaza La 21	2.100	2.280	2.197	+
Montería, Mercado del Sur	2.560	2.560	2.560	=
Santa Marta (Magdalena)	2.480	2.480	2.480	-
Sincelejo, Nuevo Mercado	2.200	2.240	2.227	=
Valledupar, Mercado Nuevo	2.440	2.640	2.507	-
<b>Arroz sopa cristal</b>				
Bucaramanga, Centroabastos	1.112	1.200	1.144	=
Bucaramanga, Mercados del centro	1.160	1.280	1.232	=
<b>Arveja amarilla seca importada</b>				
Bucaramanga, Centroabastos	1.600	1.600	1.600	=
Cúcuta, Cenabastos	1.680	1.880	1.787	+
Cúcuta, La Nueva Sexta	1.560	1.600	1.580	-
Ibagué, Plaza La 21	1.440	1.500	1.480	+
Pamplona (Norte de Santander)	2.087	2.174	2.145	-
<b>Arveja verde seca importada</b>				
Armenia, Mercar	1.806	1.894	1.836	=
Barranquilla, Barranquillita	1.680	1.700	1.693	+
Bogotá, D. C., Corabastos	1.840	1.880	1.865	+
Bogotá, D. C., Paloquemao	2.560	2.720	2.613	=
Bogotá, D. C., Plaza España	2.160	2.280	2.227	+
Bucaramanga, Centroabastos	1.700	1.700	1.700	=
Bucaramanga, Mercados del centro	1.672	1.900	1.786	=
Buenaventura (Valle del Cauca)	1.584	1.680	1.632	-
Cali, La Floresta	2.400	2.400	2.400	=
Cali, Santa Helena	2.160	2.208	2.189	=
Cali, Siloé	2.240	2.320	2.280	=
Cartagena, Bazurto	2.000	2.200	2.100	-
Cúcuta, Cenabastos	1.800	1.880	1.840	+
Cúcuta, La Nueva Sexta	1.700	1.720	1.713	-
Manizales, Centro Galerías	2.203	2.423	2.291	+
Medellín, Central Mayorista de Antioquia	2.480	2.560	2.520	=
Medellín, Plaza Minorista José María Villa	2.240	2.400	2.347	=
Palmira (Valle del Cauca)	2.060	2.240	2.115	+
Pamplona (Norte de Santander)	2.087	2.174	2.145	-
Pasto, El Potrerillo	1.920	2.000	1.960	+
Pereira, Mercasa	1.830	2.000	1.915	=
Popayán, Plaza de mercado del barrio Bolívar	2.128	2.176	2.155	+
Santa Marta (Magdalena)	2.364	2.727	2.534	-
Sincelejo, Nuevo Mercado	2.000	2.000	2.000	=
Tuluá (Valle del Cauca)	1.760	1.920	1.840	=
Tunja, Complejo de Servicios del Sur	2.200	2.300	2.233	-

**Cuadro 5.** Mercados mayoristas. Precios de venta de granos y cereales (continuación)  
2018 (30 de junio al 6 de julio)

Productos y mercados	Pesos por kilogramo			
	Mínimo	Máximo	Medio	Tendencia
<b>Arveja verde seca importada (continuación)</b>				
Valledupar, Mercado Nuevo	3.000	3.000	3.000	=
Villavicencio, CAV	2.000	2.261	2.087	-
<b>Cuchuco de cebada</b>				
Bucaramanga, Centroabastos	1.880	2.000	1.933	=
Bucaramanga, Mercados del centro	1.920	2.000	1.973	-
<b>Cuchuco de maíz</b>				
Bucaramanga, Centroabastos	2.052	2.200	2.111	=
Bucaramanga, Mercados del centro	2.000	2.080	2.027	+
Cali, La Floresta	1.080	1.120	1.100	=
Cali, Siloé	1.600	1.680	1.640	+
Florencia (Caquetá)	1.440	1.760	1.600	-
Ibagué, Plaza La 21	1.440	1.600	1.510	-
Popayán, Plaza de mercado del barrio Bolívar	1.152	1.168	1.160	=
Sincelejo, Nuevo Mercado	1.400	1.400	1.400	=
<b>Frijol bolón</b>				
Armenia, Mercar	6.211	6.300	6.270	+
Bogotá, D. C., Corabastos	7.600	7.840	7.740	-
Bogotá, D. C., Plaza Las Flores	8.800	9.600	9.067	-
Cartago (Valle del Cauca)	8.000	8.160	8.053	+
Cúcuta, Cenabastos	8.000	9.000	8.500	+
Pereira, Mercasa	8.300	9.020	8.660	+
Popayán, Plaza de mercado del barrio Bolívar	5.840	6.160	6.000	-
Tuluá (Valle del Cauca)	6.800	7.200	7.050	=
Villavicencio, CAV	8.261	8.522	8.389	-
<b>Frijol cabeza negra importado</b>				
Barranquilla, Barranquillita	3.600	3.690	3.638	-
Cartagena, Bazaruto	4.200	4.300	4.267	+
Santa Marta (Magdalena)	3.636	3.864	3.693	+
<b>Frijol cabeza negra nacional</b>				
Barranquilla, Granabastos	3.000	3.200	3.125	-
Cartagena, Bazaruto	3.500	3.500	3.500	=
Montería, Mercado del Sur	2.800	2.800	2.800	+
Sincelejo, Nuevo Mercado	3.200	3.400	3.350	=
Valledupar, Mercado Nuevo	3.000	4.000	3.667	=
<b>Frijol calima</b>				
Buenaventura (Valle del Cauca)	5.104	5.200	5.148	+
Cali, La Floresta	3.900	4.000	3.947	=
Cali, Santa Helena	4.160	4.320	4.240	=
Cali, Siloé	4.880	4.960	4.920	=
Ibagué, Plaza La 21	5.520	5.720	5.640	-
Palmira (Valle del Cauca)	5.900	6.000	5.940	-
Pasto, El Potrerillo	3.920	4.016	3.968	+

Productos y mercados	Pesos por kilogramo			
	Mínimo	Máximo	Medio	Tendencia
<b>Frijol calima (continuación)</b>				
Popayán, Plaza de mercado del barrio Bolívar	4.320	4.480	4.400	-
Tuluá (Valle del Cauca)	5.800	5.920	5.877	+
<b>Frijol cargamento blanco</b>				
El Carmen de Viboral (Antioquia)	6.500	6.800	6.638	+
Marinilla (Antioquia)	6.400	6.500	6.438	-
Medellín, Central Mayorista de Antioquia	7.200	7.500	7.300	=
Medellín, Plaza Minorista José María Villa	6.800	7.200	7.067	-
Peñol (Antioquia)	6.400	6.550	6.475	+
San Vicente (Antioquia)	6.500	6.700	6.594	+
Sonsón (Antioquia)	6.200	6.200	6.200	+
<b>Frijol cargamento rojo</b>				
Armenia, Mercar	6.564	6.652	6.593	-
Bogotá, D. C., Corabastos	5.760	6.000	5.900	-
Bogotá, D. C., Paloquemao	6.720	6.800	6.773	=
Bogotá, D. C., Plaza Las Flores	7.840	7.840	7.840	-
Cartago (Valle del Cauca)	6.240	6.400	6.347	=
El Carmen de Viboral (Antioquia)	6.000	6.300	6.150	-
Ibagué, Plaza La 21	5.640	6.000	5.773	+
Manizales, Centro Galerías	7.225	7.489	7.423	-
Marinilla (Antioquia)	6.000	6.100	6.063	-
Medellín, Central Mayorista de Antioquia	6.200	6.600	6.450	=
Medellín, Plaza Minorista José María Villa	6.800	7.000	6.867	-
Peñol (Antioquia)	6.100	6.300	6.200	+
Pereira, Mercasa	6.800	6.930	6.865	=
San Vicente (Antioquia)	6.000	6.200	6.100	-
<b>Frijol nima calima</b>				
Armenia, Mercar	4.758	4.846	4.816	=
Bogotá, D. C., Corabastos	5.280	5.440	5.333	-
Bogotá, D. C., Paloquemao	6.400	6.400	6.400	+
Bogotá, D. C., Plaza España	5.200	5.200	5.200	+
Bogotá, D. C., Plaza Las Flores	6.000	6.240	6.080	-
Cartago (Valle del Cauca)	5.600	5.600	5.600	+
Florencia (Caquetá)	5.200	5.360	5.280	=
Manizales, Centro Galerías	6.167	6.432	6.278	-
Medellín, Central Mayorista de Antioquia	5.400	5.500	5.475	=
Neiva, Surabastos	5.920	6.000	5.973	+
<b>Frijol palomito importado</b>				
Barranquilla, Barranquillita	3.780	3.810	3.798	+
Barranquilla, Granabastos	4.000	4.100	4.050	+
Cartagena, Bazaruto	4.700	4.800	4.775	=

**Cuadro 5.** Mercados mayoristas. Precios de venta de granos y cereales (continuación)  
2018 (30 de junio al 6 de julio)

Productos y mercados	Pesos por kilogramo			
	Mínimo	Máximo	Medio	Tendencia
<b>Fríjol palomito importado (continuación)</b>				
Santa Marta (Magdalena)	4.182	4.545	4.364	-
<b>Fríjol radical</b>				
Bogotá, D. C., Corabastos	5.600	5.600	5.600	-
Bogotá, D. C., Paloquemao	6.400	6.400	6.400	+
Bucaramanga, Centroabastos	4.600	4.600	4.600	=
Bucaramanga, Mercados del centro	5.560	5.652	5.606	=
Manizales, Centro Galerías	5.903	6.167	6.035	=
Medellín, Central Mayorista de Antioquia	5.000	5.000	5.000	=
<b>Fríjol Uribe rosado</b>				
Cartago (Valle del Cauca)	6.000	6.000	6.000	++
Medellín, Central Mayorista de Antioquia	5.600	5.800	5.733	=
Pereira, Mercasa	5.830	6.200	6.015	=
<b>Fríjol Zaragoza</b>				
Barranquilla, Barranquillita	4.800	4.900	4.863	=
Barranquilla, Granabastos	4.550	4.650	4.600	-
Cartagena, Bazurto	5.200	5.300	5.225	=
Cúcuta, Cenabastos	4.500	5.000	4.833	-
Cúcuta, La Nueva Sexta	4.500	5.000	4.833	-
Montería, Mercado del Sur	4.600	4.600	4.600	+
Santa Marta (Magdalena)	4.909	5.273	5.045	+
Sincelejo, Nuevo Mercado	4.300	5.000	4.575	=
Valledupar, Mercado Nuevo	5.000	5.000	5.000	=
<b>Garbanzo importado</b>				
Arauca (Arauca)	5.038	6.042	5.540	++
Armenia, Mercar	4.846	5.110	4.963	+
Bogotá, D. C., Paloquemao	7.200	7.200	7.200	+
Bogotá, D. C., Plaza España	6.240	6.720	6.453	-
Bogotá, D. C., Plaza Las Flores	6.800	7.040	6.880	-
Bucaramanga, Mercados del centro	5.400	5.400	5.400	=
Cartago (Valle del Cauca)	4.912	5.280	5.096	=
Cúcuta, Cenabastos	5.000	5.500	5.250	-
Cúcuta, La Nueva Sexta	4.700	4.900	4.800	-
Medellín, Central Mayorista de Antioquia	3.840	4.160	3.980	=
Medellín, Plaza Minorista José María Villa	4.640	4.800	4.747	=
Neiva, Surabastos	4.960	5.200	5.093	+
Pamplona (Norte de Santander)	4.783	5.043	4.870	+
Pereira, Mercasa	4.700	4.720	4.710	=
Tunja, Complejo de Servicios del Sur	7.200	7.400	7.300	+
Villavicencio, CAV	4.112	4.800	4.568	+
<b>Lenteja importada</b>				
Arauca (Arauca)	3.524	3.760	3.642	n.d.

Productos y mercados	Pesos por kilogramo			
	Mínimo	Máximo	Medio	Tendencia
<b>Lenteja importada (continuación)</b>				
Armenia, Mercar	3.172	3.304	3.231	-
Barranquilla, Barranquillita	2.670	2.750	2.715	=
Barranquilla, Granabastos	2.580	2.700	2.658	-
Bogotá, D. C., Corabastos	3.040	3.200	3.120	-
Bogotá, D. C., Paloquemao	4.000	4.000	4.000	=
Bogotá, D. C., Plaza España	3.200	3.200	3.200	-
Bogotá, D. C., Plaza Las Flores	3.760	4.000	3.920	++
Bucaramanga, Centroabastos	2.600	2.600	2.600	=
Bucaramanga, Mercados del centro	2.958	3.100	3.029	=
Buenaventura (Valle del Cauca)	2.272	2.900	2.575	+
Cali, La Floresta	4.640	4.680	4.660	=
Cali, Santa Helena	4.320	4.480	4.400	=
Cali, Siloé	3.680	4.000	3.840	=
Cartagena, Bazurto	3.700	3.800	3.775	=
Cartago (Valle del Cauca)	2.680	2.800	2.760	-
Cúcuta, Cenabastos	3.000	3.600	3.300	+
Cúcuta, La Nueva Sexta	3.333	3.500	3.403	+
Florencia (Caquetá)	2.560	2.800	2.680	=
Ibagué, Plaza La 21	2.420	2.760	2.570	+
Manizales, Centro Galerías	3.216	3.700	3.403	=
Medellín, Central Mayorista de Antioquia	2.720	2.800	2.760	=
Medellín, Plaza Minorista José María Villa	2.800	3.040	2.880	=
Montería, Mercado del Sur	2.600	2.600	2.600	+
Neiva, Surabastos	3.040	3.360	3.147	+
Palmira (Valle del Cauca)	3.800	3.900	3.875	-
Pamplona (Norte de Santander)	3.043	3.043	3.043	-
Pasto, El Potrerillo	2.880	3.200	3.027	-
Pereira, Mercasa	2.720	2.900	2.810	=
Popayán, Plaza de mercado del barrio Bolívar	4.400	4.640	4.507	=
Santa Marta (Magdalena)	3.091	3.636	3.250	+
Sincelejo, Nuevo Mercado	2.600	3.000	2.825	=
Tuluá (Valle del Cauca)	2.792	3.320	3.084	=
Tunja, Complejo de Servicios del Sur	2.800	3.200	3.000	+
Valledupar, Mercado Nuevo	4.000	4.000	4.000	=
Villavicencio, CAV	2.774	3.217	2.998	-
<b>Maíz amarillo cáscara</b>				
Bogotá, D. C., Corabastos	1.005	1.040	1.027	++
Bogotá, D. C., Paloquemao	1.360	1.440	1.400	+
Cartagena, Bazurto	840	860	845	=
Manizales, Centro Galerías	1.120	1.200	1.173	=
Medellín, Central Mayorista de Antioquia	1.100	1.200	1.150	=
Medellín, Plaza Minorista José María Villa	1.100	1.200	1.133	++
Montería, Mercado del Sur	1.160	1.160	1.160	+
Neiva, Surabastos	903	935	925	-



**Cuadro 5.** Mercados mayoristas. Precios de venta de granos y cereales (conclusión)  
2018 (30 de junio al 6 de julio)

Productos y mercados	Pesos por kilogramo			
	Precios			Tenden- cia
	Mínimo	Máximo	Medio	
<b>Maíz amarillo cáscara (continuación)</b>				
Pasto, El Potrerillo	800	875	831	-
Sincelejo, Nuevo Mercado	1.133	1.200	1.156	+
Sonsón (Antioquia)	1.000	1.200	1.100	=
Valledupar, Mercado Nuevo	1.300	1.300	1.300	+
<b>Maíz amarillo cáscara importado</b>				
Medellín, Central Mayorista de Antioquia	950	950	950	=
<b>Maíz amarillo trillado</b>				
Armenia, Mercar	1.200	1.220	1.207	=
Barranquilla, Barranquillita	1.820	1.845	1.832	++
Barranquilla, Granabastos	1.500	1.500	1.500	-
Cali, La Floresta	1.640	1.680	1.660	=
Cali, Santa Helena	1.520	1.560	1.540	=
Cali, Siloé	1.360	1.660	1.510	=
Cartagena, Bazurto	1.725	1.750	1.744	=
Medellín, Central Mayorista de Antioquia	1.300	1.400	1.367	=
Medellín, Plaza Minorista José María Villa	1.400	1.400	1.400	+
Montería, Mercado del Sur	1.360	1.360	1.360	+
Pereira, Mercasa	1.280	1.335	1.308	=
Santa Marta (Magdalena)	1.560	1.600	1.580	+
Sincelejo, Nuevo Mercado	1.378	1.400	1.383	=
Tuluá (Valle del Cauca)	1.300	1.360	1.340	=
<b>Maíz blanco cáscara</b>				
Medellín, Central Mayorista de Antioquia	1.100	1.200	1.167	=
<b>Maíz blanco retrillado</b>				
Cartago (Valle del Cauca)	1.280	1.300	1.293	-
<b>Maíz blanco trillado</b>				
Armenia, Mercar	1.280	1.300	1.293	-
Barranquilla, Barranquillita	1.585	1.595	1.590	+
Barranquilla, Granabastos	1.425	1.450	1.434	-
Bogotá, D. C., Corabastos	1.320	1.400	1.350	+
Bogotá, D. C., Paloquemao	1.440	1.600	1.520	-
Bogotá, D. C., Plaza España	1.440	1.600	1.520	+

**TENDENCIAS**

---	-
Variación mayor al -20 %	Variación entre 0 % y -10 %
--	=
Variación entre -10 % y -20 %	Variación igual a 0 %

Productos y mercados	Pesos por kilogramo			
	Precios			Tenden- cia
	Mínimo	Máximo	Medio	
<b>Maíz blanco trillado (continuación)</b>				
Cali, La Floresta	1.540	1.580	1.560	=
Cali, Santa Helena	1.560	1.600	1.580	=
Cali, Siloé	1.120	1.360	1.240	=
Cartagena, Bazurto	1.600	1.625	1.619	=
Cartago (Valle del Cauca)	1.200	1.200	1.200	-
Cúcuta, Cenabastos	1.800	1.800	1.800	++
Cúcuta, La Nueva Sexta	1.600	1.833	1.728	+
Florencia (Caquetá)	1.300	1.380	1.340	=
Ibagué, Plaza La 21	1.260	1.300	1.285	-
Manizales, Centro Galerías	1.360	1.440	1.400	=
Medellín, Central Mayorista de Antioquia	1.450	1.450	1.450	=
Medellín, Plaza Minorista José María Villa	1.400	1.450	1.433	+
Montería, Mercado del Sur	1.340	1.340	1.340	-
Neiva, Surabastos	1.120	1.200	1.160	-
Palmira (Valle del Cauca)	1.400	1.440	1.415	+
Pereira, Mercasa	1.245	1.400	1.323	=
Popayán, Plaza de mercado del barrio Bolívar	1.480	1.520	1.496	-
Santa Marta (Magdalena)	1.300	1.520	1.385	+
Sincelejo, Nuevo Mercado	1.333	1.400	1.356	=
Tuluá (Valle del Cauca)	1.280	1.360	1.310	=
Valledupar, Mercado Nuevo	1.400	1.400	1.400	+
Villavicencio, CAV	1.192	1.560	1.328	+
<b>Maíz pira</b>				
Bogotá, D. C., Corabastos	2.080	2.160	2.110	-
Bogotá, D. C., Plaza España	2.280	2.400	2.360	+
Bucaramanga, Centroabastos	2.571	2.619	2.595	=
Bucaramanga, Mercados del centro	2.738	2.786	2.762	=
Cúcuta, Cenabastos	2.160	2.300	2.233	-
Cúcuta, La Nueva Sexta	2.180	2.280	2.233	-
Medellín, Central Mayorista de Antioquia	2.560	2.720	2.613	=
Medellín, Plaza Minorista José María Villa	2.400	2.560	2.507	=
Montería, Mercado del Sur	2.400	2.400	2.400	+
Villavicencio, CAV	2.270	2.609	2.415	-

+	+++
Variación entre 0 % y 10 %	Variación mayor al 20 %
++	n. d.
Variación entre 10 % y 20 %	No determinado

**Cuadro 6.** Mercados mayoristas. Precios de venta de huevos y lácteos 2018 (30 de junio al 6 de julio)

Productos y mercados	Pesos por kilogramo			
	Mínimo	Máximo	Medio	Tendencia
<b>Huevo blanco A</b>				
Buenaventura (Valle del Cauca)	300	317	306	=
Cartago (Valle del Cauca)	230	230	230	=
Manizales, Centro Galerías	220	240	228	=
Medellín, Central Mayorista de Antioquia	220	225	223	-
Medellín, Plaza Minorista José María Villa	220	235	229	-
Pereira, La 41	220	220	220	=
<b>Huevo blanco AA</b>				
Cartago (Valle del Cauca)	237	240	238	-
Manizales, Centro Galerías	230	250	240	=
Medellín, Central Mayorista de Antioquia	230	235	232	-
Medellín, Plaza Minorista José María Villa	240	250	244	-
Pereira, La 41	250	250	250	=
<b>Huevo blanco B</b>				
Cartago (Valle del Cauca)	217	220	218	=
Medellín, Central Mayorista de Antioquia	210	215	213	-
Medellín, Plaza Minorista José María Villa	200	220	215	-
Pereira, La 41	200	200	200	=
<b>Huevo blanco extra</b>				
Manizales, Centro Galerías	270	300	280	=
Medellín, Central Mayorista de Antioquia	280	290	283	-
Medellín, Plaza Minorista José María Villa	278	290	283	-
Pereira, La 41	300	300	300	=
<b>Huevo rojo A</b>				
Armenia, Mercar	250	250	250	=
Barranquilla, Barranquillita	255	260	258	=
Barranquilla, Granabastos	247	250	248	+
Bogotá, D. C., Corabastos	230	240	233	-
Bogotá, D. C., Paloquemao	230	240	235	+
Bogotá, D. C., Plaza Las Flores	270	272	271	+
Bucaramanga, Centroabastos	200	200	200	=
Cali, Santa Helena	247	267	256	-
Cali, Siloé	240	267	253	=
Cartagena, Bazurto	230	233	232	+
Cartago (Valle del Cauca)	230	233	232	=
Cúcuta, Cenabastos	220	222	221	-
Ibagué, Plaza La 21	233	250	238	-
Medellín, Central Mayorista de Antioquia	220	225	223	-
<b>Huevo rojo A (continuación)</b>				
Medellín, Plaza Minorista José María Villa	220	235	229	-
Montería, Mercado del Sur	250	253	252	=
Neiva, Surabastos	220	230	225	-
Pamplona (Norte de Santander)	222	228	224	-
Pasto, El Potrerillo	187	200	196	-
Popayán, Plaza de mercado del barrio Bolívar	243	247	246	-
Sincelejo, Nuevo Mercado	210	213	212	=
Tuluá (Valle del Cauca)	215	217	216	=
Valledupar, Mercado Nuevo	210	217	213	-
Villavicencio, CAV	195	220	204	-
<b>Huevo rojo AA</b>				
Armenia, Mercar	280	280	280	=
Barranquilla, Barranquillita	265	270	269	=
Barranquilla, Granabastos	253	255	254	+
Bogotá, D. C., Corabastos	250	250	250	=
Bogotá, D. C., Paloquemao	240	260	253	+
Bogotá, D. C., Plaza Las Flores	280	282	281	+
Bucaramanga, Centroabastos	210	210	210	=
Cali, Galería Alameda	247	267	258	+
Cali, La Floresta	267	280	273	=
Cali, Santa Helena	290	307	298	=
Cali, Siloé	257	267	262	=
Cartagena, Bazurto	240	250	247	=
Cartago (Valle del Cauca)	240	247	242	-
Cúcuta, Cenabastos	230	233	232	-
Ibagué, Plaza La 21	240	260	250	-
Medellín, Central Mayorista de Antioquia	230	235	232	-
Medellín, Plaza Minorista José María Villa	240	250	244	-
Montería, Mercado del Sur	267	267	267	+
Neiva, Surabastos	240	260	250	-
Palmira (Valle del Cauca)	300	317	308	+
Pamplona (Norte de Santander)	236	239	238	-
Pasto, El Potrerillo	217	233	224	-
Popayán, Plaza de mercado del barrio Bolívar	267	277	271	-
Sincelejo, Nuevo Mercado	220	223	222	=
Tuluá (Valle del Cauca)	225	230	228	-
Valledupar, Mercado Nuevo	217	220	219	-
Villavicencio, CAV	220	233	225	-
<b>Huevo rojo B</b>				
Armenia, Mercar	270	270	270	=
Barranquilla, Barranquillita	240	245	244	=
Bogotá, D. C., Corabastos	210	220	217	-
Bogotá, D. C., Paloquemao	215	220	218	=

**Cuadro 6.** Mercados mayoristas. Precios de venta de huevos y lácteos (continuación)  
2018 (30 de junio al 6 de julio)

Productos y mercados	Pesos por kilogramo			
	Mínimo	Máximo	Medio	Tendencia
<b>Huevo rojo B (continuación)</b>				
Bogotá, D. C., Plaza Las Flores	250	250	250	+
Bucaramanga, Centroabastos	180	180	180	=
Cúcuta, Cenabastos	210	211	211	-
Ibagué, Plaza La 21	217	233	224	-
Medellín, Central Mayorista de Antioquia	210	215	213	-
Medellín, Plaza Minorista José María Villa	200	220	215	-
Montería, Mercado del Sur	233	233	233	+
Neiva, Surabastos	200	210	205	-
Sincelejo, Nuevo Mercado	200	203	202	=
Villavicencio, CAV	180	200	191	+
<b>Huevo rojo extra</b>				
Armenia, Mercar	330	330	330	=
Bogotá, D. C., Corabastos	300	320	310	=
Bogotá, D. C., Paloquemao	270	300	283	-
Bogotá, D. C., Plaza Las Flores	330	333	331	+
Cali, Galería Alameda	287	307	298	=
Cali, La Floresta	297	307	301	=
Cali, Siloé	290	307	299	=
Cúcuta, Cenabastos	250	261	256	+
Ibagué, Plaza La 21	267	333	296	-
Medellín, Central Mayorista de Antioquia	280	290	283	-
Medellín, Plaza Minorista José María Villa	278	290	283	-
Neiva, Surabastos	270	300	285	=
Palmira (Valle del Cauca)	333	350	342	=
Villavicencio, CAV	240	260	249	=
<b>Leche en polvo</b>				
Armenia, Mercar	18.359	23.889	20.675	+
Bogotá, D. C., Corabastos	23.177	23.438	23.293	-
Bucaramanga, Centroabastos	22.951	24.583	23.657	=
Bucaramanga, Mercados del centro	23.889	24.670	24.280	=
Buenaventura (Valle del Cauca)	19.325	23.936	21.733	+
Cali, La Floresta	19.123	21.354	20.239	=
Cali, Santa Helena	19.211	21.962	20.587	=
Cali, Siloé	19.792	24.035	21.231	=
Cartago (Valle del Cauca)	18.333	23.351	20.960	-
Medellín, Central Mayorista de Antioquia	16.025	16.500	16.179	=
Palmira (Valle del Cauca)	19.605	23.472	21.485	+
Pamplona (Norte de Santander)	11.667	11.667	11.667	=
Pasto, El Potrerillo	18.421	18.981	18.701	-
Pereira, Mercasa	23.639	23.639	23.639	=
Popayán, Plaza de mercado del barrio Bolívar	20.175	21.944	21.052	=
Tuluá (Valle del Cauca)	19.289	23.411	21.330	=

Productos y mercados	Pesos por kilogramo			
	Mínimo	Máximo	Medio	Tendencia
<b>Leche en polvo (continuación)</b>				
Villavicencio, CAV	23.351	24.549	24.068	-
<b>Queso campesino</b>				
Armenia, Mercar	11.000	11.500	11.167	=
Bogotá, D. C., Corabastos	7.800	8.000	7.950	+
Bogotá, D. C., Paloquemao	8.400	9.000	8.800	-
Bogotá, D. C., Plaza España	8.000	8.000	8.000	=
Bogotá, D. C., Plaza Las Flores	7.200	7.600	7.400	-
Bucaramanga, Mercados del centro	9.000	9.000	9.000	=
Cali, Galería Alameda	10.000	10.000	10.000	=
Cali, La Floresta	10.000	10.000	10.000	=
Cali, Santa Helena	9.600	9.800	9.700	+
Cali, Siloé	10.000	10.000	10.000	=
Cúcuta, Cenabastos	9.500	10.000	9.750	+
Florencia (Caquetá)	8.960	9.200	9.080	-
Ibagué, Plaza La 21	7.600	9.000	8.150	-
Manizales, Centro Galerías	7.600	8.000	7.800	=
Medellín, Central Mayorista de Antioquia	12.200	12.300	12.267	=
Montería, Mercado del Sur	8.000	8.000	8.000	-
Palmira (Valle del Cauca)	10.000	10.000	10.000	+
Pereira, La 41	10.000	10.000	10.000	=
Tuluá (Valle del Cauca)	9.200	10.400	9.600	=
Villavicencio, CAV	8.000	9.000	8.750	-
<b>Queso Caquetá</b>				
Cali, Galería Alameda	9.400	9.800	9.600	-
Cali, La Floresta	9.000	9.400	9.200	-
Cali, Santa Helena	9.000	9.200	9.050	-
Cali, Siloé	9.000	9.400	9.200	-
Palmira (Valle del Cauca)	10.000	10.000	10.000	=
Popayán, Plaza de mercado del barrio Bolívar	9.200	9.600	9.400	=
Tuluá (Valle del Cauca)	8.200	8.600	8.467	-
<b>Queso costeño</b>				
Armenia, Mercar	7.600	8.000	7.813	-
Barranquilla, Barranquillita	8.500	8.700	8.600	+
Barranquilla, Granabastos	8.400	8.500	8.450	+
Bogotá, D. C., Corabastos	9.000	9.400	9.150	-
Bogotá, D. C., Paloquemao	10.000	11.000	10.667	-
Bogotá, D. C., Plaza España	10.000	10.400	10.133	+
Bogotá, D. C., Plaza Las Flores	9.200	10.000	9.533	-
Bucaramanga, Mercados del centro	9.000	10.000	9.333	=
Buenaventura (Valle del Cauca)	13.400	13.600	13.500	=
Cali, Galería Alameda	9.400	9.800	9.600	-
Cali, La Floresta	9.000	9.400	9.200	-
Cali, Santa Helena	9.000	9.200	9.050	-
Cali, Siloé	9.000	9.400	9.200	-
Cartagena, Bazurto	10.000	10.100	10.033	=

# BOLETÍN SEMANAL PRECIOS MAYORISTAS

**Cuadro 6.** Mercados mayoristas. Precios de venta de huevos y lácteos (conclusión)  
2018 (30 de junio al 6 de julio)

Productos y mercados	Pesos por kilogramo			Tendencia
	Mínimo	Máximo	Medio	
<b>Queso costeño (continuación)</b>				
Cartago (Valle del Cauca)	8.400	8.800	8.600	-
Cúcuta, Cenabastos	10.000	10.000	10.000	=
Ibagué, Plaza La 21	11.000	11.000	11.000	n.d.
Manizales, Centro Galerías	7.500	7.500	7.500	-
Medellín, Central Mayorista de Antioquia	9.000	9.000	9.000	-
Medellín, Plaza Minorista José María Villa	8.500	9.000	8.767	-
Montería, Mercado del Sur	10.000	10.000	10.000	=
Palmira (Valle del Cauca)	10.000	10.000	10.000	=
Pereira, La 41	10.000	10.500	10.250	-
Santa Marta (Magdalena)	6.700	7.200	6.967	-
Sincedejo, Nuevo Mercado	7.600	7.600	7.600	=
Valledupar, Mercado Nuevo	7.500	8.500	8.000	=
Villavicencio, CAV	10.000	10.000	10.000	=

<b>Queso cuajada</b>				
Armenia, Mercar	7.000	7.000	7.000	=
Bogotá, D. C., Corabastos	9.000	9.000	9.000	-
Bogotá, D. C., Paloquemao	8.400	9.000	8.800	-
Bogotá, D. C., Plaza Las Flores	8.000	8.000	8.000	=
Bucaramanga, Mercados del centro	9.000	9.000	9.000	=
Buenaventura (Valle del Cauca)	8.600	9.300	8.967	+
Cali, Galería Alameda	7.200	7.600	7.400	=
Cali, La Floresta	7.000	7.200	7.067	-
Cali, Santa Helena	6.700	7.000	6.875	=
Cali, Siloé	7.000	7.200	7.133	-
Cartago (Valle del Cauca)	7.400	7.600	7.500	=
Cúcuta, Cenabastos	8.500	9.000	8.750	-
Medellín, Central Mayorista de Antioquia	9.300	9.400	9.333	-

## TENDENCIAS

--- Variación mayor al -20 %	- Variación entre 0 % y -10 %
-- Variación entre -10 % y -20 %	= Variación igual a 0 %

Productos y mercados	Pesos por kilogramo			Tendencia
	Mínimo	Máximo	Medio	
<b>Queso cuajada (continuación)</b>				
Medellín, Plaza Minorista José María Villa	8.000	8.000	8.000	-
Palmira (Valle del Cauca)	8.000	8.000	8.000	+
Pereira, La 41	9.000	9.000	9.000	=
Popayán, Plaza de mercado del barrio Bolívar	9.000	9.200	9.067	-
Tuluá (Valle del Cauca)	6.900	7.000	6.967	=
Villavicencio, CAV	9.600	10.000	9.800	+

<b>Queso doble crema</b>				
Armenia, Mercar	11.000	11.000	11.000	=
Bogotá, D. C., Corabastos	8.400	9.200	8.800	-
Bogotá, D. C., Paloquemao	8.400	8.800	8.600	+
Bogotá, D. C., Plaza España	8.600	8.800	8.667	+
Bogotá, D. C., Plaza Las Flores	9.200	9.600	9.400	+
Bucaramanga, Mercados del centro	10.000	10.000	10.000	=
Buenaventura (Valle del Cauca)	10.000	11.000	10.333	=
Cali, Galería Alameda	11.000	12.000	11.333	=
Cali, La Floresta	10.000	10.000	10.000	=
Cali, Santa Helena	10.000	10.000	10.000	=
Cali, Siloé	10.000	10.000	10.000	=
Cúcuta, Cenabastos	9.500	9.500	9.500	+
Florencia (Caquetá)	9.600	10.000	9.800	+
Ibagué, Plaza La 21	10.400	12.000	11.100	=
Medellín, Central Mayorista de Antioquia	9.200	10.000	9.600	-
Palmira (Valle del Cauca)	10.000	10.000	10.000	=
Popayán, Plaza de mercado del barrio Bolívar	10.200	10.600	10.400	+
Tuluá (Valle del Cauca)	10.600	11.600	11.000	=
Villavicencio, CAV	10.400	10.400	10.400	=

+	+++
Variación entre 0 % y 10 %	Variación mayor al 20 %
++	n. d.
Variación entre 10 % y 20 %	No determinado

**Cuadro 7.** Mercados mayoristas. Precios de venta de carnes 2018 (30 de junio al 6 de julio)

Productos y mercados	Pesos por kilogramo			
	Precios			Tenden-
	Mínimo	Máximo	Medio	cia
<b>Alas de pollo con costillar</b>				
Armenia, Mercar	5.200	5.500	5.300	=
Barranquilla, Barranquillita	3.800	4.000	3.925	+
Barranquilla, Granabastos	4.000	4.200	4.100	-
Bogotá, D. C., Frigorífico Ble Ltda.	5.000	5.200	5.067	-
Bogotá, D. C., Frigorífico Guadalupe	3.700	4.200	3.967	+
Bogotá, D. C., Plaza Las Flores	3.000	3.600	3.333	+
Cali, Galería Alameda	3.980	4.400	4.193	=
Cali, Santa Helena	4.400	4.600	4.500	=
Cartagena, Bazaruto	4.200	4.300	4.250	=
Florencia (Caquetá)	5.200	5.400	5.300	=
Ibagué, Plaza La 21	4.400	4.800	4.550	=
Montería, Mercado del Sur	4.700	5.000	4.800	=
Neiva, Surabastos	4.000	4.400	4.133	=
Palmira (Valle del Cauca)	4.800	4.800	4.800	+
Santa Marta (Magdalena)	3.500	4.000	3.800	-
Sincelejo, Nuevo Mercado	4.000	4.000	4.000	=
Tuluá (Valle del Cauca)	4.800	5.000	4.900	=
Valledupar, Mercado Nuevo	3.800	4.200	3.933	=
Villavicencio, CAV	4.000	4.600	4.400	-

**Alas de pollo sin costillar**

Arauca (Arauca)	5.700	5.700	5.700	-
Armenia, Mercar	5.600	6.000	5.867	+
Bogotá, D. C., Corabastos	5.600	6.000	5.867	-
Bogotá, D. C., Frigorífico Ble Ltda.	6.600	7.000	6.767	+
Bogotá, D. C., Frigorífico Guadalupe	5.800	6.000	5.967	-
Bogotá, D. C., Paloquemao	6.000	7.000	6.467	-
Bogotá, D. C., Plaza Las Flores	5.400	6.000	5.550	=
Bucaramanga, Frigoríficos	5.800	6.650	6.300	=
Cúcuta, Cenabastos	4.600	4.915	4.810	+
Medellín, Central Mayorista de Antioquia	6.000	6.900	6.533	=
Medellín, Plaza Minorista José María Villa	5.400	5.700	5.500	+

**Carne de cerdo, brazo con hueso**

Barranquilla, Barranquillita	9.900	10.000	9.975	=
Bogotá, D. C., Frigorífico Ble Ltda.	9.000	9.300	9.050	-
Bogotá, D. C., Frigorífico Guadalupe	8.500	9.000	8.833	+
Bogotá, D. C., Paloquemao	9.000	9.000	9.000	-
Bogotá, D. C., Plaza Las Flores	8.600	9.800	9.067	+
Cartagena, Bazaruto	9.300	9.500	9.400	=
Cúcuta, Cenabastos	10.000	10.000	10.000	+
Malambo (Atlántico), Carnes y carnes	11.000	11.000	11.000	=
Montería, Mercado del Sur	10.000	10.000	10.000	=
Sincelejo, Nuevo Mercado	8.000	9.000	8.500	+
Valledupar, Mercado Nuevo	11.000	12.000	11.667	=

Productos y mercados	Pesos por kilogramo			
	Precios			Tenden-
	Mínimo	Máximo	Medio	cia
<b>Carne de cerdo, brazo sin hueso</b>				
Barranquilla, Barranquillita	11.800	12.000	11.925	=
Bogotá, D. C., Frigorífico Ble Ltda.	9.500	10.000	9.783	-
Bogotá, D. C., Frigorífico Guadalupe	9.500	10.000	9.583	+
Bogotá, D. C., Paloquemao	10.000	11.000	10.333	-
Bogotá, D. C., Plaza Las Flores	9.000	9.800	9.533	-
Buenaventura (Valle del Cauca)	15.000	15.000	15.000	=
Cali, Santa Helena	12.200	12.600	12.375	-
Cartagena, Bazaruto	12.500	12.700	12.600	=
Ibagué, Plaza La 21	10.200	11.000	10.650	+
Medellín, Central Mayorista de Antioquia	11.500	11.900	11.733	=
Montería, Mercado del Sur	12.000	12.000	12.000	=
Palmira (Valle del Cauca)	11.000	11.600	11.425	+
Pasto, El Potrerillo	13.000	14.000	13.750	-
Pereira, La 41	12.000	13.000	12.500	=
Popayán, Plaza de mercado del barrio Bolívar	14.200	14.400	14.267	-
Sincelejo, Nuevo Mercado	12.000	12.000	12.000	+
Tuluá (Valle del Cauca)	10.000	11.500	10.833	+
Valledupar, Mercado Nuevo	12.000	13.000	12.667	=
Villavicencio, CAV	10.000	10.500	10.125	=

**Carne de cerdo, cabeza de lomo**

Bogotá, D. C., Frigorífico Ble Ltda.	10.000	10.500	10.133	-
Bogotá, D. C., Frigorífico Guadalupe	10.000	10.500	10.333	+
Bogotá, D. C., Paloquemao	9.000	10.000	9.667	-
Bogotá, D. C., Plaza Las Flores	9.000	10.000	9.517	-
Cúcuta, Cenabastos	11.000	12.000	11.500	-
Cúcuta, La Nueva Sexta	11.000	12.000	11.333	+
Ibagué, Plaza La 21	9.600	11.000	10.150	-
Villavicencio, CAV	10.000	10.500	10.125	=

**Carne de cerdo, costilla**

Barranquilla, Barranquillita	9.900	10.000	9.975	=
Bogotá, D. C., Frigorífico Ble Ltda.	11.000	11.800	11.350	-
Bogotá, D. C., Frigorífico Guadalupe	10.200	11.000	10.483	+
Bogotá, D. C., Paloquemao	11.000	11.600	11.400	-
Bogotá, D. C., Plaza Las Flores	10.000	11.000	10.667	-
Buenaventura (Valle del Cauca)	13.000	14.000	13.667	=
Cali, Santa Helena	9.200	9.500	9.350	=
Cartagena, Bazaruto	9.300	9.500	9.400	=
Cúcuta, Cenabastos	11.000	12.000	11.500	=
Cúcuta, La Nueva Sexta	11.000	12.000	11.667	+
Florencia (Caquetá)	14.000	14.000	14.000	=
Ibagué, Plaza La 21	11.000	12.900	11.925	=
Malambo (Atlántico), Carnes y carnes	12.000	12.000	12.000	+
Manizales, Centro Galerías	11.000	13.000	12.000	=

**Cuadro 7.** Mercados mayoristas. Precios de venta de carnes (continuación)  
2018 (30 de junio al 6 de julio)

Productos y mercados	Pesos por kilogramo			
	Mínimo	Máximo	Medio	Tendencia
<b>Carne de cerdo, costilla (continuación)</b>				
Medellín, Central Mayorista de Antioquia	14.000	14.300	14.183	=
Medellín, Plaza Minorista José María Villa	13.000	14.000	13.513	-
Montería, Mercado del Sur	10.000	10.500	10.167	=
Palmira (Valle del Cauca)	10.000	11.000	10.250	+
Pasto, El Potrerillo	13.000	13.000	13.000	+
Pereira, La 41	13.000	13.000	13.000	=
Popayán, Plaza de mercado del barrio Bolívar	9.800	9.800	9.800	-
Tuluá (Valle del Cauca)	10.500	11.500	11.000	=
Tunja, Complejo de Servicios del Sur	12.000	12.000	12.000	=
Valledupar, Mercado Nuevo	12.000	13.000	12.667	=
Villavicencio, CAV	10.000	10.500	10.375	=
<b>Carne de cerdo en canal</b>				
Ibagué, Plaza La 21	6.800	7.280	7.054	+
Malambo (Atlántico), Carnes y carnes	8.500	8.500	8.500	=
Pereira, La 41	6.600	6.700	6.650	=
Popayán, Plaza de mercado del barrio Bolívar	7.200	7.400	7.300	-
<b>Carne de cerdo, espinazo</b>				
Buenaventura (Valle del Cauca)	9.600	10.000	9.867	=
Cali, Santa Helena	6.200	6.400	6.275	-
Cúcuta, Cenabastos	4.000	4.000	4.000	=
Ibagué, Plaza La 21	3.000	5.000	4.000	=
Manizales, Centro Galerías	6.000	7.000	6.500	=
Medellín, Central Mayorista de Antioquia	4.800	6.500	5.767	=
Medellín, Plaza Minorista José María Villa	6.000	6.690	6.323	-
Montería, Mercado del Sur	9.800	10.000	9.933	=
Neiva, Surabastos	4.000	5.000	4.333	+
Palmira (Valle del Cauca)	6.000	6.000	6.000	=
Pasto, El Potrerillo	7.000	7.500	7.200	-
Pereira, La 41	8.000	8.000	8.000	=
Popayán, Plaza de mercado del barrio Bolívar	6.800	6.800	6.800	-
Tuluá (Valle del Cauca)	6.000	7.000	6.333	+
Tunja, Complejo de Servicios del Sur	8.000	9.000	8.500	++
<b>Carne de cerdo, lomo con hueso</b>				
Barranquilla, Barranquillita	9.900	10.000	9.975	=
Cartagena, Bazurto	9.300	9.500	9.400	=
Cúcuta, Cenabastos	12.000	12.000	12.000	=
Cúcuta, La Nueva Sexta	11.000	12.000	11.333	-
<b>Carne de cerdo, lomo con hueso (continuación)</b>				
Malambo (Atlántico), Carnes y carnes	12.000	12.000	12.000	=
Montería, Mercado del Sur	10.000	10.000	10.000	=
Sincelejo, Nuevo Mercado	8.000	9.000	8.500	+
Valledupar, Mercado Nuevo	10.000	10.000	10.000	=
<b>Carne de cerdo, lomo sin hueso</b>				
Barranquilla, Barranquillita	11.800	12.000	11.950	=
Bogotá, D. C., Frigorífico Ble Ltda.	13.000	13.500	13.250	+
Bogotá, D. C., Frigorífico Guadalupe	13.000	13.500	13.250	+
Bogotá, D. C., Paloquemao	12.000	13.000	12.667	-
Bogotá, D. C., Plaza Las Flores	12.000	13.000	12.583	=
Buenaventura (Valle del Cauca)	16.000	17.000	16.667	=
Cali, Santa Helena	14.200	14.500	14.350	=
Cartagena, Bazurto	12.500	12.700	12.600	=
Cúcuta, Cenabastos	13.000	13.000	13.000	+
Cúcuta, La Nueva Sexta	12.000	12.000	12.000	-
Florencia (Caquetá)	14.000	14.000	14.000	=
Ibagué, Plaza La 21	12.400	13.900	13.025	-
Malambo (Atlántico), Carnes y carnes	14.400	14.400	14.400	=
Manizales, Centro Galerías	13.000	16.000	14.667	=
Medellín, Central Mayorista de Antioquia	15.200	15.500	15.400	=
Medellín, Plaza Minorista José María Villa	14.000	16.240	14.960	-
Montería, Mercado del Sur	14.000	14.000	14.000	=
Neiva, Surabastos	11.600	12.000	11.867	-
Palmira (Valle del Cauca)	14.000	14.500	14.250	-
Pasto, El Potrerillo	15.000	15.000	15.000	+
Pereira, La 41	15.000	15.000	15.000	-
Popayán, Plaza de mercado del barrio Bolívar	16.600	16.800	16.733	-
Sincelejo, Nuevo Mercado	12.000	13.000	12.500	+
Tuluá (Valle del Cauca)	14.000	15.000	14.400	=
Tunja, Complejo de Servicios del Sur	12.000	13.000	12.500	-
Valledupar, Mercado Nuevo	16.000	16.000	16.000	=
<b>Carne de cerdo, pernil con hueso</b>				
Barranquilla, Barranquillita	10.500	10.600	10.575	=
Bogotá, D. C., Frigorífico Ble Ltda.	9.800	10.000	9.967	n.d.
Bogotá, D. C., Frigorífico Guadalupe	9.500	9.800	9.550	n.d.
Bogotá, D. C., Plaza Las Flores	9.000	9.300	9.200	-
Cartagena, Bazurto	9.300	9.500	9.400	=
Cúcuta, Cenabastos	10.000	10.000	10.000	+
Cúcuta, La Nueva Sexta	10.000	11.000	10.333	+
Ibagué, Plaza La 21	10.000	11.000	10.650	+



**Cuadro 7.** Mercados mayoristas. Precios de venta de carnes (continuación)  
2018 (30 de junio al 6 de julio)

Productos y mercados	Pesos por kilogramo			
	Mínimo	Máximo	Medio	Tendencia
<b>Carne de cerdo, pernil con hueso (continuación)</b>				
Malambo (Atlántico), Carnes y carnes	12.000	12.000	12.000	=
Montería, Mercado del Sur	10.000	10.000	10.000	=
Sincelejo, Nuevo Mercado	9.000	9.000	9.000	+
Valledupar, Mercado Nuevo	11.000	12.000	11.667	=
Villavicencio, CAV	10.000	10.500	10.125	=
<b>Carne de cerdo, pernil sin hueso</b>				
Bogotá, D. C., Frigorífico Ble Ltda.	10.600	11.000	10.800	-
Bogotá, D. C., Frigorífico Guadalupe	10.000	10.500	10.417	-
Bogotá, D. C., Plaza Las Flores	9.300	10.000	9.783	-
Buenaventura (Valle del Cauca)	15.000	15.000	15.000	=
Cali, Santa Helena	12.400	12.600	12.475	-
Cartagena, Bazaruto	12.500	12.700	12.600	n.d.
Cúcuta, Cenabastos	11.000	12.000	11.500	+
Cúcuta, La Nueva Sexta	11.000	12.000	11.667	+
Ibagué, Plaza La 21	11.200	12.000	11.575	-
Malambo (Atlántico), Carnes y carnes	14.000	14.000	14.000	+
Manizales, Centro Galerías	12.000	13.000	12.333	=
Medellín, Central Mayorista de Antioquia	12.700	13.540	13.047	=
Medellín, Plaza Minorista José María Villa	11.000	14.575	12.494	-
Montería, Mercado del Sur	13.000	13.000	13.000	=
Palmira (Valle del Cauca)	12.400	12.500	12.475	-
Pasto, El Potrerillo	14.000	15.000	14.750	-
Pereira, La 41	13.000	13.000	13.000	=
Popayán, Plaza de mercado del barrio Bolívar	14.000	14.400	14.267	-
Sincelejo, Nuevo Mercado	12.000	12.000	12.000	+
Tuluá (Valle del Cauca)	12.000	13.000	12.667	=
Tunja, Complejo de Servicios del Sur	11.000	12.000	11.500	-
Villavicencio, CAV	11.000	12.000	11.250	-

**Carne de cerdo, tocineta plancha**

Manizales, Centro Galerías	11.000	12.000	11.333	=
----------------------------	--------	--------	--------	---

**Carne de cerdo, tocino barriga**

Bogotá, D. C., Frigorífico Ble Ltda.	9.600	9.800	9.667	+
Bogotá, D. C., Frigorífico Guadalupe	9.800	10.000	9.967	+
Bogotá, D. C., Plaza Las Flores	9.300	9.800	9.592	+
Florencia (Caquetá)	10.000	10.000	10.000	=
Ibagué, Plaza La 21	7.000	7.600	7.200	=
Medellín, Central Mayorista de Antioquia	13.700	14.300	14.100	=
Medellín, Plaza Minorista José María Villa	11.000	13.800	12.833	-

Productos y mercados	Pesos por kilogramo			
	Mínimo	Máximo	Medio	Tendencia
<b>Carne de cerdo, tocino barriga (continuación)</b>				
Neiva, Surabastos	6.000	6.000	6.000	=
Palmira (Valle del Cauca)	10.000	10.000	10.000	=
Pasto, El Potrerillo	6.000	7.000	6.250	+
Pereira, La 41	11.000	11.000	11.000	=
Popayán, Plaza de mercado del barrio Bolívar	6.000	6.200	6.133	-
Tunja, Complejo de Servicios del Sur	8.000	8.000	8.000	-

**Carne de cerdo, tocino papada**

Bogotá, D. C., Frigorífico Ble Ltda.	6.800	7.000	6.833	-
Bogotá, D. C., Frigorífico Guadalupe	5.500	6.000	5.883	-
Bogotá, D. C., Plaza Las Flores	7.000	7.800	7.300	+
Buenaventura (Valle del Cauca)	7.800	8.000	7.933	=
Cali, Santa Helena	6.400	6.600	6.475	-
Cúcuta, Cenabastos	7.000	7.000	7.000	=
Cúcuta, La Nueva Sexta	7.000	8.000	7.667	+
Ibagué, Plaza La 21	6.800	7.500	7.050	=
Manizales, Centro Galerías	8.000	9.000	8.333	=
Medellín, Central Mayorista de Antioquia	7.400	9.000	8.133	=
Medellín, Plaza Minorista José María Villa	7.800	12.600	9.250	-
Pereira, La 41	10.000	10.000	10.000	=
Tuluá (Valle del Cauca)	7.000	8.200	7.733	+

**Carne de res, bola de brazo**

Barranquilla, Barranquillita	15.000	15.700	15.425	=
Barranquilla, Granabastos	16.000	17.000	16.500	+
Bogotá, D. C., Paloquehao	14.000	15.000	14.667	+
Bucaramanga, Frigoríficos	16.700	18.130	17.415	=
Buenaventura (Valle del Cauca)	16.000	17.000	16.333	=
Cali, Santa Helena	15.000	15.600	15.350	-
Cartagena, Bazaruto	14.000	14.500	14.375	=
Cúcuta, Cenabastos	12.000	12.500	12.167	-
Cúcuta, La Nueva Sexta	12.000	13.000	12.667	-
Ibagué, Plaza La 21	14.000	16.000	14.600	=
Malambo (Atlántico), Carnes y carnes	15.000	15.000	15.000	=
Manizales, Centro Galerías	12.000	15.000	13.333	=
Medellín, Central Mayorista de Antioquia	18.200	19.000	18.567	=
Montería, Frigosinú	13.000	13.000	13.000	+
Montería, Mercado del Sur	14.000	14.000	14.000	=
Palmira (Valle del Cauca)	16.200	16.400	16.300	+
Pasto, El Potrerillo	14.000	15.000	14.750	=
Pereira, La 41	14.000	16.000	15.000	=
Popayán, Plaza de mercado del barrio Bolívar	16.000	16.200	16.067	=
Sincelejo, Nuevo Mercado	15.000	15.000	15.000	=
Tuluá (Valle del Cauca)	16.500	17.000	16.733	=

**Cuadro 7.** Mercados mayoristas. Precios de venta de carnes (continuación)  
2018 (30 de junio al 6 de julio)

Productos y mercados	Pesos por kilogramo			Tendencia
	Mínimo	Máximo	Medio	
<b>Carne de res, bola de brazo (continuación)</b>				
Valledupar, Mercado Nuevo	15.000	17.000	16.000	=
<b>Carne de res, bola de pierna</b>				
Barranquilla, Barranquillita	14.400	14.500	14.475	=
Barranquilla, Granabastos	16.000	17.000	16.333	-
Bogotá, D. C., Frigorífico Ble Ltda.	14.000	14.400	14.200	+
Bogotá, D. C., Frigorífico Guadalupe	14.000	14.200	14.100	-
Bogotá, D. C., Paloquemao	15.000	15.000	15.000	-
Bucaramanga, Frigoríficos	18.200	18.888	18.544	=
Buenaventura (Valle del Cauca)	15.600	16.000	15.867	=
Cali, Santa Helena	15.300	15.600	15.450	=
Cartagena, Bazurto	14.000	14.500	14.375	=
Cúcuta, Cenabastos	12.500	13.000	12.833	-
Cúcuta, La Nueva Sexta	13.000	13.000	13.000	-
Florencia (Caquetá)	15.000	15.000	15.000	=
Ibagué, Plaza La 21	14.000	16.000	14.600	=
Malambo (Atlántico), Carnes y carnes	17.000	17.000	17.000	=
Manizales, Centro Galerías	15.000	15.000	15.000	=
Medellín, Central Mayorista de Antioquia	18.200	19.000	18.567	=
Medellín, Plaza Minorista José María Villa	17.300	19.925	18.231	-
Montería, Mercado del Sur	14.500	15.000	14.750	=
Neiva, Surabastos	14.000	14.000	14.000	=
Palmira (Valle del Cauca)	16.200	16.500	16.325	+
Pasto, El Potrerillo	15.000	15.000	15.000	=
Pereira, La 41	16.000	16.000	16.000	=
Popayán, Plaza de mercado del barrio Bolívar	16.000	16.200	16.067	=
Sincelejo, Nuevo Mercado	15.000	15.000	15.000	=
Tuluá (Valle del Cauca)	16.500	17.000	16.733	=
Valledupar, Mercado Nuevo	15.000	17.000	16.000	=
Villavicencio, CAV	14.000	15.000	14.750	=
<b>Carne de res, bota</b>				
Barranquilla, Barranquillita	14.000	14.300	14.150	=
Barranquilla, Granabastos	16.000	17.200	16.733	+
Bogotá, D. C., Frigorífico Ble Ltda.	14.000	14.400	14.200	+
Bogotá, D. C., Frigorífico Guadalupe	14.000	14.200	14.100	-
Bogotá, D. C., Paloquemao	15.000	15.000	15.000	-
Bucaramanga, Frigoríficos	16.700	16.900	16.800	=
Cartagena, Bazurto	14.000	14.500	14.375	=
Cúcuta, Cenabastos	13.000	13.000	13.000	=
Ibagué, Plaza La 21	14.000	15.900	14.625	=
Malambo (Atlántico), Carnes y carnes	17.000	17.000	17.000	=
Manizales, Centro Galerías	14.000	15.000	14.333	-
Medellín, Central Mayorista de Antioquia	18.200	19.000	18.567	=

Productos y mercados	Pesos por kilogramo			Tendencia
	Mínimo	Máximo	Medio	
<b>Carne de res, bota (continuación)</b>				
Medellín, Plaza Minorista José María Villa	16.800	20.179	18.170	-
Montería, Frigosinú	13.600	13.600	13.600	=
Montería, Mercado del Sur	13.000	13.000	13.000	=
Sincelejo, Nuevo Mercado	15.000	15.000	15.000	=
Valledupar, Mercado Nuevo	15.000	17.000	16.000	=
Villavicencio, CAV	14.000	15.000	14.750	=
<b>Carne de res, cadera</b>				
Barranquilla, Barranquillita	15.500	15.700	15.600	=
Barranquilla, Granabastos	16.000	17.200	16.733	+
Bogotá, D. C., Frigorífico Ble Ltda.	14.000	14.400	14.200	+
Bogotá, D. C., Frigorífico Guadalupe	14.000	14.200	14.100	-
Bogotá, D. C., Paloquemao	15.000	15.000	15.000	-
Bucaramanga, Frigoríficos	19.060	19.500	19.280	=
Buenaventura (Valle del Cauca)	16.000	17.000	16.533	=
Cali, Santa Helena	14.700	14.900	14.825	=
Cartagena, Bazurto	14.000	14.500	14.375	=
Cúcuta, Cenabastos	12.500	13.000	12.833	+
Ibagué, Plaza La 21	14.400	15.900	15.025	=
Malambo (Atlántico), Carnes y carnes	17.000	17.000	17.000	=
Manizales, Centro Galerías	15.000	16.000	15.667	=
Medellín, Central Mayorista de Antioquia	18.200	19.000	18.567	=
Medellín, Plaza Minorista José María Villa	17.300	21.200	18.650	-
Montería, Frigosinú	15.500	15.500	15.500	=
Montería, Mercado del Sur	14.500	15.000	14.875	=
Palmira (Valle del Cauca)	15.800	16.400	16.050	-
Pasto, El Potrerillo	15.000	15.000	15.000	-
Pereira, La 41	16.000	16.000	16.000	=
Popayán, Plaza de mercado del barrio Bolívar	15.000	15.400	15.267	+
Sincelejo, Nuevo Mercado	15.000	15.000	15.000	=
Tuluá (Valle del Cauca)	16.400	17.000	16.700	=
Valledupar, Mercado Nuevo	15.000	17.000	16.000	=
Villavicencio, CAV	14.000	15.000	14.750	=
<b>Carne de res, centro de pierna</b>				
Barranquilla, Barranquillita	12.000	12.200	12.125	=
Barranquilla, Granabastos	15.600	17.000	16.200	+
Bogotá, D. C., Frigorífico Ble Ltda.	14.000	14.400	14.200	+
Bogotá, D. C., Frigorífico Guadalupe	14.000	14.200	14.100	-
Bogotá, D. C., Paloquemao	15.000	15.000	15.000	-
Bucaramanga, Frigoríficos	18.300	19.230	18.765	=
Cartagena, Bazurto	14.000	14.500	14.375	=
Cúcuta, Cenabastos	12.500	13.000	12.833	-
Cúcuta, La Nueva Sexta	13.000	14.000	13.333	=
Ibagué, Plaza La 21	14.400	16.700	15.225	=

**Cuadro 7.** Mercados mayoristas. Precios de venta de carnes (continuación)  
2018 (30 de junio al 6 de julio)

Productos y mercados	Pesos por kilogramo			
	Mínimo	Máximo	Medio	Tendencia
<b>Carne de res, centro de pierna (continuación)</b>				
Malambo (Atlántico), Carnes y carnes	15.200	15.200	15.200	+
Manizales, Centro Galerías	16.000	18.000	16.667	=
Medellín, Central Mayorista de Antioquia	18.500	19.000	18.767	+
Medellín, Plaza Minorista José María Villa	17.300	21.809	18.802	+
Montería, Frigosinú	15.500	15.500	15.500	=
Montería, Mercado del Sur	14.500	15.000	14.875	=
Pereira, La 41	16.000	16.000	16.000	=
Sincelejo, Nuevo Mercado	15.000	15.000	15.000	=
Valledupar, Mercado Nuevo	15.000	17.000	16.000	=
Villavicencio, CAV	14.000	15.000	14.750	=

**Carne de res, chatas**

Barranquilla, Barranquillita	16.400	16.800	16.575	+
Barranquilla, Granabastos	17.000	18.400	17.933	-
Bogotá, D. C., Frigorífico Ble Ltda.	17.400	18.000	17.633	-
Bogotá, D. C., Frigorífico Guadalupe	17.000	17.500	17.200	-
Bogotá, D. C., Paloquemao	20.000	20.000	20.000	-
Bucaramanga, Frigoríficos	28.150	28.300	28.225	=
Cali, Santa Helena	15.200	15.400	15.325	+
Cartagena, Bazaruto	14.000	14.500	14.375	=
Cúcuta, Cenabastos	14.000	16.000	15.333	+
Cúcuta, La Nueva Sexta	16.000	16.000	16.000	=
Ibagué, Plaza La 21	17.000	19.000	18.225	=
Malambo (Atlántico), Carnes y carnes	20.000	20.000	20.000	=
Medellín, Central Mayorista de Antioquia	24.800	25.700	25.133	=
Medellín, Plaza Minorista José María Villa	21.500	27.900	24.725	-
Montería, Frigosinú	18.000	18.000	18.000	=
Montería, Mercado del Sur	15.000	16.000	15.500	=
Palmira (Valle del Cauca)	17.500	18.000	17.875	-
Pasto, El Potrerillo	15.000	15.000	15.000	=
Pereira, La 41	19.000	19.000	19.000	=
Popayán, Plaza de mercado del barrio Bolívar	16.500	16.800	16.633	+
Sincelejo, Nuevo Mercado	15.000	15.000	15.000	=
Tuluá (Valle del Cauca)	19.000	19.500	19.167	=
Valledupar, Mercado Nuevo	17.000	18.000	17.333	=
Villavicencio, CAV	15.000	16.000	15.750	=

**Carne de res, cogote**

Bogotá, D. C., Frigorífico Ble Ltda.	10.800	11.200	10.967	+
Bogotá, D. C., Frigorífico Guadalupe	10.200	10.500	10.450	+
Bogotá, D. C., Paloquemao	11.000	11.000	11.000	=
Bucaramanga, Frigoríficos	14.610	14.800	14.705	=
Ibagué, Plaza La 21	6.400	7.900	7.075	=

Productos y mercados	Pesos por kilogramo			
	Mínimo	Máximo	Medio	Tendencia
<b>Carne de res, cogote (continuación)</b>				
Manizales, Centro Galerías	10.000	11.000	10.667	=
Montería, Frigosinú	11.500	11.500	11.500	=
Montería, Mercado del Sur	12.000	12.000	12.000	=
Pereira, La 41	11.000	12.000	11.500	-

**Carne de res, costilla**

Barranquilla, Barranquillita	7.200	7.400	7.300	=
Bogotá, D. C., Frigorífico Ble Ltda.	10.800	11.200	11.000	+
Bogotá, D. C., Frigorífico Guadalupe	10.600	11.000	10.900	-
Bogotá, D. C., Paloquemao	11.000	12.000	11.667	-
Bucaramanga, Frigoríficos	17.200	17.800	17.500	=
Buenaventura (Valle del Cauca)	10.000	10.000	10.000	=
Cali, Santa Helena	7.000	7.400	7.225	-
Cartagena, Bazaruto	6.400	6.500	6.450	=
Cúcuta, Cenabastos	8.500	12.000	9.833	+
Cúcuta, La Nueva Sexta	9.000	9.500	9.167	-
Ibagué, Plaza La 21	7.900	8.400	8.075	=
Malambo (Atlántico), Carnes y carnes	8.400	8.400	8.400	-
Manizales, Centro Galerías	7.000	8.000	7.667	=
Medellín, Central Mayorista de Antioquia	9.200	12.700	10.967	=
Medellín, Plaza Minorista José María Villa	7.500	8.688	7.847	-
Montería, Frigosinú	6.500	6.500	6.500	=
Montería, Mercado del Sur	6.000	7.000	6.250	=
Pasto, El Potrerillo	10.000	10.500	10.225	+
Pereira, La 41	6.000	7.000	6.500	=
Popayán, Plaza de mercado del barrio Bolívar	7.000	7.000	7.000	=
Valledupar, Mercado Nuevo	9.000	10.000	9.333	=
Villavicencio, CAV	10.000	10.000	10.000	=

**Carne de res en canal**

Ibagué, Plaza La 21	8.800	9.200	8.980	=
Malambo (Atlántico), Carnes y carnes	8.800	8.800	8.800	=
Montería, Mercado del Sur	8.200	8.400	8.350	=
Popayán, Plaza de mercado del barrio Bolívar	8.000	8.400	8.200	-

**Carne de res, falda**

Barranquilla, Barranquillita	11.300	11.500	11.400	=
Barranquilla, Granabastos	14.000	15.000	14.333	-
Bogotá, D. C., Frigorífico Ble Ltda.	10.800	11.000	10.933	+
Bogotá, D. C., Frigorífico Guadalupe	11.200	11.500	11.450	=
Bogotá, D. C., Paloquemao	13.000	13.000	13.000	-
Buenaventura (Valle del Cauca)	14.000	14.000	14.000	=
Cali, Santa Helena	7.600	7.800	7.725	+
Cartagena, Bazaruto	11.500	11.800	11.575	=

**Cuadro 7.** Mercados mayoristas. Precios de venta de carnes (continuación)  
2018 (30 de junio al 6 de julio)

Productos y mercados	Pesos por kilogramo				Tendencia	Productos y mercados	Pesos por kilogramo				Tendencia
	Mínimo	Máximo	Medio				Mínimo	Máximo	Medio		
<b>Carne de res, falda (continuación)</b>						<b>Carne de res, lomo fino (continuación)</b>					
Cúcuta, Cenabastos	11.000	12.000	11.500		+	Montería, Frigosinú	28.800	28.800	28.800		=
Cúcuta, La Nueva Sexta	12.000	12.000	12.000		=	Montería, Mercado del Sur	21.000	22.000	21.750		=
Ibagué, Plaza La 21	12.000	13.900	12.975		+	Palmira (Valle del Cauca)	18.500	19.000	18.750		+
Malambo (Atlántico), Carnes y carnes	14.100	14.100	14.100		+	Pasto, El Potrerillo	15.000	15.000	15.000		-
Manizales, Centro Galerías	9.000	11.000	9.667		=	Pereira, La 41	19.000	19.000	19.000		=
Medellín, Central Mayorista de Antioquia	16.700	18.000	17.367		=	Popayán, Plaza de mercado del barrio Bolívar	18.700	18.800	18.767		=
Medellín, Plaza Minorista José María Villa	16.400	17.820	16.805		+	Sincelejo, Nuevo Mercado	16.000	16.000	16.000		=
Montería, Frigosinú	11.500	11.500	11.500		=	Tuluá (Valle del Cauca)	28.000	29.000	28.500		=
Montería, Mercado del Sur	8.500	9.000	8.750		=	Valledupar, Mercado Nuevo	18.000	20.000	18.667		=
Palmira (Valle del Cauca)	9.000	10.000	9.500		+	Villavicencio, CAV	19.000	20.000	19.750		=
Pasto, El Potrerillo	12.000	12.000	12.000		-	<b>Carne de res molida, murillo</b>					
Pereira, La 41	11.000	12.000	11.500		=	Bogotá, D. C., Frigorífico Ble Ltda.	10.000	10.200	10.033		-
Popayán, Plaza de mercado del barrio Bolívar	9.000	9.000	9.000		=	Bogotá, D. C., Frigorífico Guadalupe	10.200	10.500	10.367		-
Tuluá (Valle del Cauca)	9.000	10.000	9.333		=	Bogotá, D. C., Paloquemao	11.000	12.000	11.667		+
<b>Carne de res, lomo de brazo</b>						Bucaramanga, Frigoríficos	13.400	13.400	13.400		=
Bogotá, D. C., Paloquemao	13.600	14.000	13.867		-	Cúcuta, Cenabastos	11.000	11.500	11.167		+
Cúcuta, Cenabastos	11.500	12.000	11.833		+	Cúcuta, La Nueva Sexta	11.000	11.000	11.000		-
Cúcuta, La Nueva Sexta	12.000	12.000	12.000		=	Florencia (Caquetá)	10.000	10.000	10.000		=
Montería, Frigosinú	11.500	11.500	11.500		=	Ibagué, Plaza La 21	9.400	11.000	10.300		-
Montería, Mercado del Sur	13.000	14.000	13.500		=	Neiva, Surabastos	9.000	9.400	9.133		=
Pasto, El Potrerillo	14.000	15.000	14.250		-	Villavicencio, CAV	11.000	12.000	11.250		=
Pereira, La 41	14.000	15.000	14.500		=	<b>Carne de res, morrillo</b>					
Popayán, Plaza de mercado del barrio Bolívar	16.000	16.400	16.133		-	Bogotá, D. C., Frigorífico Ble Ltda.	10.800	11.400	11.000		-
Sincelejo, Nuevo Mercado	11.000	11.000	11.000		=	Bogotá, D. C., Frigorífico Guadalupe	11.000	11.000	11.000		-
Valledupar, Mercado Nuevo	16.000	16.000	16.000		=	Bogotá, D. C., Paloquemao	13.000	14.000	13.333		-
<b>Carne de res, lomo fino</b>						Bucaramanga, Frigoríficos	11.580	13.200	12.390		=
Barranquilla, Barranquillita	24.300	24.600	24.450		=	Buenaventura (Valle del Cauca)	12.000	13.000	12.500		=
Bogotá, D. C., Frigorífico Ble Ltda.	22.000	23.000	22.417		-	Cali, Santa Helena	12.000	12.400	12.200		-
Bogotá, D. C., Frigorífico Guadalupe	22.000	23.000	22.417		-	Cúcuta, Cenabastos	11.500	12.000	11.833		+
Bogotá, D. C., Paloquemao	24.000	24.000	24.000		-	Cúcuta, La Nueva Sexta	12.000	12.000	12.000		=
Bucaramanga, Frigoríficos	40.600	41.100	40.850		=	Florencia (Caquetá)	12.000	12.000	12.000		=
Buenaventura (Valle del Cauca)	20.000	21.000	20.667		-	Ibagué, Plaza La 21	10.000	11.900	10.675		-
Cartagena, Bazurto	17.000	18.000	17.750		=	Malambo (Atlántico), Carnes y carnes	13.000	13.000	13.000		=
Cúcuta, Cenabastos	15.000	17.000	16.000		=	Medellín, Central Mayorista de Antioquia	14.500	16.600	15.700		=
Cúcuta, La Nueva Sexta	15.000	16.000	15.667		-	Montería, Frigosinú	11.500	11.500	11.500		=
Ibagué, Plaza La 21	21.000	23.000	22.000		=	Montería, Mercado del Sur	12.000	12.000	12.000		=
Malambo (Atlántico), Carnes y carnes	24.400	24.400	24.400		+	Palmira (Valle del Cauca)	13.000	13.600	13.300		-
Manizales, Centro Galerías	16.000	18.000	17.000		=	Pasto, El Potrerillo	11.000	12.000	11.375		-
Medellín, Central Mayorista de Antioquia	33.400	36.200	34.533		=	Pereira, La 41	14.000	14.000	14.000		=
Medellín, Plaza Minorista José María Villa	29.500	38.647	32.912		-	Popayán, Plaza de mercado del barrio Bolívar	12.000	12.400	12.200		-
						Tuluá (Valle del Cauca)	13.000	13.200	13.067		=
						Villavicencio, CAV	11.000	12.000	11.250		=

**Cuadro 7.** Mercados mayoristas. Precios de venta de carnes (continuación)  
2018 (30 de junio al 6 de julio)

Productos y mercados	Pesos por kilogramo			
	Mínimo	Máximo	Medio	Tendencia
<b>Carne de res, muchacho</b>				
Barranquilla, Barranquillita	14.400	14.500	14.425	=
Barranquilla, Granabastos	16.000	17.000	16.333	-
Bogotá, D. C., Paloquemao	16.000	16.000	16.000	-
Bucaramanga, Frigoríficos	20.500	21.000	20.750	=
Buenaventura (Valle del Cauca)	16.000	16.000	16.000	=
Cali, Santa Helena	14.200	14.500	14.350	-
Cartagena, Bazaruto	14.000	14.500	14.375	=
Cúcuta, Cenabastos	12.500	13.000	12.833	=
Cúcuta, La Nueva Sexta	13.000	14.000	13.333	=
Ibagué, Plaza La 21	14.400	16.300	15.175	+
Malambo (Atlántico), Carnes y carnes	17.000	17.000	17.000	=
Manizales, Centro Galerías	14.000	16.000	15.333	=
Medellín, Central Mayorista de Antioquia	18.200	19.000	18.567	=
Medellín, Plaza Minorista José María Villa	16.800	20.179	18.120	-
Montería, Frigosinú	13.600	13.600	13.600	=
Montería, Mercado del Sur	15.000	15.000	15.000	=
Palmira (Valle del Cauca)	15.600	16.000	15.900	+
Pasto, El Potrerillo	15.000	15.000	15.000	+
Pereira, La 41	16.000	16.000	16.000	=
Popayán, Plaza de mercado del barrio Bolívar	16.400	16.600	16.467	+
Sincelejo, Nuevo Mercado	15.000	15.000	15.000	=
Tuluá (Valle del Cauca)	15.600	16.000	15.733	=
Valledupar, Mercado Nuevo	15.000	17.000	16.000	=
Villavicencio, CAV	14.000	15.000	14.750	=
<b>Carne de res, murillo</b>				
Bogotá, D. C., Frigorífico Ble Ltda.	10.000	10.400	10.100	-
Bogotá, D. C., Frigorífico Guadalupe	10.200	10.500	10.367	-
Bogotá, D. C., Paloquemao	11.000	12.000	11.667	+
Bucaramanga, Frigoríficos	13.400	13.400	13.400	=
Cúcuta, Cenabastos	11.000	11.500	11.167	+
Cúcuta, La Nueva Sexta	11.000	11.500	11.167	-
Ibagué, Plaza La 21	10.000	11.000	10.675	=
Manizales, Centro Galerías	11.000	13.000	12.333	=
Medellín, Central Mayorista de Antioquia	13.300	15.000	14.167	=
Montería, Frigosinú	11.500	11.500	11.500	=
Montería, Mercado del Sur	10.000	11.000	10.500	=
Neiva, Surabastos	9.000	9.000	9.000	=
Villavicencio, CAV	11.000	12.000	11.500	=
<b>Carne de res, paletero</b>				
Bogotá, D. C., Paloquemao	13.600	14.000	13.867	-
Cúcuta, Cenabastos	11.500	12.000	11.833	+
Cúcuta, La Nueva Sexta	12.000	12.000	12.000	=
Ibagué, Plaza La 21	11.000	13.000	12.000	=

Productos y mercados	Pesos por kilogramo			
	Mínimo	Máximo	Medio	Tendencia
<b>Carne de res, paletero (continuación)</b>				
Malambo (Atlántico), Carnes y carnes	12.100	12.100	12.100	+
Manizales, Centro Galerías	12.000	13.000	12.333	=
Medellín, Central Mayorista de Antioquia	16.700	18.000	17.367	=
Montería, Frigosinú	12.000	12.000	12.000	=
Montería, Mercado del Sur	12.500	13.500	13.000	=
Pereira, La 41	14.000	15.000	14.500	=
Sincelejo, Nuevo Mercado	13.000	13.000	13.000	=
Valledupar, Mercado Nuevo	13.000	14.000	13.333	=
<b>Carne de res, pecho</b>				
Bogotá, D. C., Frigorífico Ble Ltda.	11.500	12.400	12.050	+
Bogotá, D. C., Frigorífico Guadalupe	11.000	11.500	11.383	+
Bogotá, D. C., Paloquemao	13.000	14.000	13.667	-
Bucaramanga, Frigoríficos	14.150	14.500	14.325	=
Buenaventura (Valle del Cauca)	14.000	14.000	14.000	=
Cali, Santa Helena	13.600	13.800	13.675	-
Cúcuta, Cenabastos	11.500	12.000	11.833	+
Cúcuta, La Nueva Sexta	12.000	12.000	12.000	=
Ibagué, Plaza La 21	12.600	13.900	13.075	=
Manizales, Centro Galerías	12.000	12.000	12.000	=
Medellín, Central Mayorista de Antioquia	13.700	15.000	14.300	=
Medellín, Plaza Minorista José María Villa	12.300	14.500	13.605	-
Montería, Frigosinú	11.500	11.500	11.500	-
Montería, Mercado del Sur	12.500	13.000	12.875	=
Palmira (Valle del Cauca)	13.400	13.600	13.500	-
Pasto, El Potrerillo	12.000	12.000	12.000	-
Pereira, La 41	12.000	13.000	12.500	=
Popayán, Plaza de mercado del barrio Bolívar	13.000	13.600	13.333	-
Tuluá (Valle del Cauca)	13.000	13.500	13.167	=
Valledupar, Mercado Nuevo	13.000	14.000	13.333	=
<b>Carne de res, punta de anca</b>				
Barranquilla, Barranquillita	16.500	16.700	16.575	=
Barranquilla, Granabastos	17.000	18.400	17.467	+
Bogotá, D. C., Frigorífico Ble Ltda.	17.200	18.000	17.533	-
Bogotá, D. C., Frigorífico Guadalupe	16.800	17.000	16.967	+
Bogotá, D. C., Paloquemao	16.000	18.000	17.333	-
Bucaramanga, Frigoríficos	27.800	28.720	28.260	=
Buenaventura (Valle del Cauca)	16.000	17.000	16.667	=
Cali, Santa Helena	17.600	17.800	17.725	+
Cartagena, Bazaruto	14.000	14.500	14.375	=
Cúcuta, Cenabastos	13.000	15.000	14.000	+
Cúcuta, La Nueva Sexta	13.000	15.000	14.333	-
Ibagué, Plaza La 21	15.000	17.900	16.225	=

**Cuadro 7.** Mercados mayoristas. Precios de venta de carnes (continuación)  
2018 (30 de junio al 6 de julio)

Productos y mercados	Pesos por kilogramo			Tendencia
	Mínimo	Máximo	Medio	
<b>Carne de res, punta de anca (continuación)</b>				
Malambo (Atlántico), Carnes y carnes	21.000	21.000	21.000	=
Manizales, Centro Galerías	16.000	18.000	17.000	=
Medellín, Central Mayorista de Antioquia	25.700	26.700	26.133	=
Medellín, Plaza Minorista José María Villa	25.000	30.687	27.047	-
Montería, Frigosinú	18.000	18.000	18.000	=
Montería, Mercado del Sur	13.000	15.000	14.500	-
Palmira (Valle del Cauca)	18.000	18.000	18.000	+
Pasto, El Potrerillo	15.000	15.000	15.000	=
Pereira, La 41	17.000	19.000	18.000	=
Popayán, Plaza de mercado del barrio Bolívar	17.000	17.400	17.267	+
Sincelejo, Nuevo Mercado	15.000	15.000	15.000	=
Tuluá (Valle del Cauca)	19.000	19.500	19.250	=
Valledupar, Mercado Nuevo	18.000	19.000	18.333	=
Villavicencio, CAV	14.000	15.000	14.750	=
<b>Carne de res, sobrebarriga</b>				
Barranquilla, Barranquillita	13.200	13.400	13.300	=
Barranquilla, Granabastos	14.000	15.000	14.333	-
Bogotá, D. C., Frigorífico Ble Ltda.	12.200	12.400	12.300	-
Bogotá, D. C., Frigorífico Guadalupe	12.000	12.200	12.067	-
Bogotá, D. C., Paloquemao	13.000	14.000	13.667	-
Bucaramanga, Frigoríficos	16.000	16.500	16.250	=
Buenaventura (Valle del Cauca)	13.000	14.000	13.333	=
Cali, Santa Helena	14.000	14.200	14.100	=
Cartagena, Bazurto	11.500	11.800	11.575	=
Cúcuta, Cenabastos	12.000	13.000	12.333	=
Cúcuta, La Nueva Sexta	12.000	13.000	12.667	=
Florencia (Caquetá)	13.000	13.000	13.000	=
Ibagué, Plaza La 21	12.000	13.500	12.675	+
Malambo (Atlántico), Carnes y carnes	14.000	14.000	14.000	=
Manizales, Centro Galerías	12.000	13.000	12.333	=
Medellín, Central Mayorista de Antioquia	14.200	16.100	15.100	=
Medellín, Plaza Minorista José María Villa	14.300	15.406	14.752	-
Montería, Frigosinú	11.500	11.500	11.500	=
Montería, Mercado del Sur	12.000	12.000	12.000	=
Neiva, Surabastos	10.000	10.000	10.000	=
Palmira (Valle del Cauca)	13.500	14.000	13.650	-
Pasto, El Potrerillo	12.000	13.000	12.500	-
Pereira, La 41	14.000	14.000	14.000	=
Popayán, Plaza de mercado del barrio Bolívar	13.400	13.600	13.467	-
Sincelejo, Nuevo Mercado	11.000	11.000	11.000	=
Tuluá (Valle del Cauca)	14.000	15.000	14.533	=

Productos y mercados	Pesos por kilogramo			Tendencia
	Mínimo	Máximo	Medio	
<b>Carne de res, sobrebarriga (continuación)</b>				
Valledupar, Mercado Nuevo	13.000	14.000	13.333	=
Villavicencio, CAV	12.000	13.000	12.750	=
<b>Menudencias de pollo</b>				
Armenia, Mercar	3.400	4.800	3.933	=
Florencia (Caquetá)	1.800	2.000	1.900	-
Ibagué, Plaza La 21	1.000	1.200	1.133	-
Montería, Mercado del Sur	2.000	2.100	2.067	=
Neiva, Surabastos	1.400	1.400	1.400	=
Pasto, El Potrerillo	1.000	1.000	1.000	=
Popayán, Plaza de mercado del barrio Bolívar	1.500	1.500	1.500	=
Villavicencio, CAV	1.200	1.400	1.350	=
<b>Muslos de pollo con rabadilla</b>				
Medellín, Plaza Minorista José María Villa	5.000	5.200	5.067	=
<b>Muslos de pollo sin rabadilla</b>				
Arauca (Arauca)	5.600	5.700	5.667	-
Bogotá, D. C., Corabastos	7.000	7.000	7.000	+
Bogotá, D. C., Frigorífico Ble Ltda.	7.000	7.600	7.300	-
Bogotá, D. C., Frigorífico Guadalupe	6.000	6.400	6.233	-
Bogotá, D. C., Paloquemao	6.600	7.600	7.067	-
Bogotá, D. C., Plaza Las Flores	4.500	5.000	4.717	+
Bucaramanga, Frigoríficos	7.000	7.800	7.517	=
Medellín, Central Mayorista de Antioquia	6.800	8.150	7.483	=
<b>Pechuga de pollo</b>				
Arauca (Arauca)	6.500	6.500	6.500	-
Armenia, Mercar	7.400	7.600	7.533	=
Barranquilla, Barranquillita	7.500	7.600	7.525	=
Barranquilla, Granabastos	7.400	7.600	7.500	=
Bogotá, D. C., Corabastos	7.800	8.000	7.933	+
Bogotá, D. C., Frigorífico Ble Ltda.	8.700	9.000	8.833	-
Bogotá, D. C., Frigorífico Guadalupe	7.500	7.800	7.650	+
Bogotá, D. C., Paloquemao	8.600	9.000	8.867	-
Bogotá, D. C., Plaza Las Flores	7.000	7.400	7.067	+
Bucaramanga, Frigoríficos	7.900	9.000	8.500	=
Buenaventura (Valle del Cauca)	7.500	8.000	7.833	=
Cali, Galería Alameda	7.600	8.000	7.800	-
Cali, Santa Helena	7.200	7.800	7.500	=
Cartagena, Bazurto	7.300	7.500	7.450	=
Cúcuta, Cenabastos	7.000	7.112	7.075	+
Florencia (Caquetá)	7.800	8.000	7.900	=
Ibagué, Plaza La 21	7.800	8.000	7.867	+
Manizales, Centro Galerías	8.200	8.800	8.433	=
Medellín, Central Mayorista de Antioquia	7.200	9.200	8.300	=



**Cuadro 7.** Mercados mayoristas. Precios de venta de carnes (continuación)  
2018 (30 de junio al 6 de julio)

Productos y mercados	Pesos por kilogramo			
	Mínimo	Máximo	Medio	Tendencia
<b>Pechuga de pollo (continuación)</b>				
Medellín, Plaza Minorista José María Villa	7.200	7.200	7.200	-
Montería, Mercado del Sur	7.900	7.900	7.900	=
Neiva, Surabastos	7.400	7.600	7.467	=
Palmira (Valle del Cauca)	8.000	8.200	8.050	+
Pasto, El Potrerillo	8.400	9.600	8.750	-
Popayán, Plaza de mercado del barrio Bolívar	8.000	8.400	8.133	+
Santa Marta (Magdalena)	7.000	7.200	7.100	-
Sincelejo, Nuevo Mercado	7.600	7.600	7.600	=
Tuluá (Valle del Cauca)	8.800	9.600	9.133	=
Valledupar, Mercado Nuevo	6.800	7.000	6.933	=
Villavicencio, CAV	7.400	7.600	7.450	=
<b>Pierna pernil con rabadilla</b>				
Arauca (Arauca)	4.300	4.500	4.433	-
Armenia, Mercar	5.200	5.400	5.267	=
Barranquilla, Barranquillita	3.800	4.000	3.925	+
Barranquilla, Granabastos	3.600	3.800	3.717	-
Bogotá, D. C., Plaza Las Flores	4.500	5.400	4.783	+
Bucaramanga, Frigoríficos	4.600	5.350	4.933	=
Buenaventura (Valle del Cauca)	5.000	5.200	5.067	=
Cali, Galería Alameda	4.780	5.000	4.860	=
Cali, Santa Helena	4.800	5.200	4.950	-
Cartagena, Bazaruto	3.700	4.000	3.825	=
Cúcuta, Cenabastos	4.200	4.300	4.263	+
Florencia (Caquetá)	5.000	5.200	5.100	-
Ibagué, Plaza La 21	5.600	6.000	5.733	+
Medellín, Central Mayorista de Antioquia	4.500	5.000	4.833	=
Medellín, Plaza Minorista José María Villa	4.000	4.400	4.267	-
Montería, Mercado del Sur	4.200	4.600	4.367	=
Neiva, Surabastos	5.000	5.200	5.067	=
Palmira (Valle del Cauca)	5.000	5.200	5.050	+
Pasto, El Potrerillo	5.400	6.000	5.650	-
Santa Marta (Magdalena)	3.300	3.600	3.467	+
Sincelejo, Nuevo Mercado	4.400	4.400	4.400	=
Tuluá (Valle del Cauca)	5.300	5.600	5.500	=
Valledupar, Mercado Nuevo	3.600	3.700	3.633	-
Villavicencio, CAV	5.200	5.400	5.350	=
<b>Pierna pernil sin rabadilla</b>				
Bogotá, D. C., Corabastos	7.000	7.000	7.000	=
Bogotá, D. C., Frigorífico Ble Ltda.	7.000	7.400	7.267	-
Bogotá, D. C., Frigorífico Guadalupe	6.000	6.500	6.383	-
Bogotá, D. C., Paloquemao	7.400	7.600	7.533	+
Bogotá, D. C., Plaza Las Flores	5.500	6.000	5.700	+
Bucaramanga, Frigoríficos	6.800	7.050	6.950	=

Productos y mercados	Pesos por kilogramo			
	Mínimo	Máximo	Medio	Tendencia
<b>Piernas de pollo</b>				
Armenia, Mercar	7.000	7.200	7.067	=
Bogotá, D. C., Corabastos	7.400	7.400	7.400	-
Bogotá, D. C., Frigorífico Ble Ltda.	7.800	8.600	8.200	+
Bogotá, D. C., Frigorífico Guadalupe	6.000	7.000	6.667	-
Bogotá, D. C., Paloquemao	7.600	8.000	7.867	-
Bogotá, D. C., Plaza Las Flores	5.500	6.000	5.717	+
Bucaramanga, Frigoríficos	7.000	7.900	7.317	=
Cali, Santa Helena	5.600	6.000	5.850	=
Cartagena, Bazaruto	7.000	7.200	7.150	=
Cúcuta, Cenabastos	5.508	5.521	5.515	-
Manizales, Centro Galerías	5.000	5.500	5.233	=
Medellín, Central Mayorista de Antioquia	6.600	7.600	7.167	=
Medellín, Plaza Minorista José María Villa	4.800	5.200	5.000	-
Palmira (Valle del Cauca)	6.400	6.600	6.450	+
Popayán, Plaza de mercado del barrio Bolívar	5.400	5.600	5.533	=
Tuluá (Valle del Cauca)	6.400	6.600	6.467	-
Valledupar, Mercado Nuevo	5.800	6.000	5.933	=
<b>Pollo entero congelado sin vísceras</b>				
Arauca (Arauca)	5.950	6.300	6.183	-
Barranquilla, Barranquillita	4.500	4.600	4.550	=
Barranquilla, Granabastos	4.300	4.500	4.400	+
Bucaramanga, Frigoríficos	6.300	6.300	6.300	=
Cali, Galería Alameda	6.000	6.300	6.200	=
Cali, Santa Helena	5.800	6.000	5.900	=
Cartagena, Bazaruto	4.500	4.600	4.525	=
Medellín, Central Mayorista de Antioquia	5.200	6.700	6.133	=
Medellín, Plaza Minorista José María Villa	5.400	5.600	5.533	+
Montería, Mercado del Sur	5.400	6.000	5.600	=
Popayán, Plaza de mercado del barrio Bolívar	5.600	6.000	5.867	-
Santa Marta (Magdalena)	4.300	4.400	4.333	+
Valledupar, Mercado Nuevo	4.500	4.600	4.567	+
<b>Pollo entero fresco con vísceras</b>				
Ibagué, Plaza La 21	5.600	6.000	5.733	+
<b>Pollo entero fresco sin vísceras</b>				
Armenia, Mercar	5.800	6.300	6.033	-
Bogotá, D. C., Corabastos	7.200	7.400	7.267	-
Bogotá, D. C., Frigorífico Ble Ltda.	6.000	6.400	6.267	-
Bogotá, D. C., Frigorífico Guadalupe	5.800	6.000	5.967	+
Bogotá, D. C., Paloquemao	7.000	7.600	7.400	+
Bogotá, D. C., Plaza Las Flores	5.200	5.800	5.483	+
Bucaramanga, Frigoríficos	6.400	6.400	6.400	=

**Cuadro 7.** Mercados mayoristas. Precios de venta de carnes (conclusión)  
2018 (30 de junio al 6 de julio)

Productos y mercados	Pesos por kilogramo			Tendencia
	Mínimo	Máximo	Medio	
<b>Pollo entero fresco sin vísceras (continuación)</b>				
Cúcuta, Cenabastos	5.165	5.600	5.329	+
Ibagué, Plaza La 21	6.400	7.000	6.667	+
Palmira (Valle del Cauca)	5.800	6.000	5.900	+
Pasto, El Potrerillo	5.500	6.000	5.750	-
Sincelejo, Nuevo Mercado	5.400	5.400	5.400	=
Tuluá (Valle del Cauca)	6.800	7.000	6.867	=

**TENDENCIAS**

---	-
Variación mayor al -20 %	Variación entre 0 % y -10 %
--	=
Variación entre -10 % y -20 %	Variación igual a 0 %

Productos y mercados	Pesos por kilogramo			Tendencia
	Mínimo	Máximo	Medio	
<b>Pollo entero fresco sin vísceras (continuación)</b>				
Villavicencio, CAV	5.800	5.800	5.800	+
<b>Rabadillas de pollo</b>				
Armenia, Mercar	2.100	2.200	2.167	+
Bucaramanga, Frigoríficos	2.450	2.850	2.650	=
Manizales, Centro Galerías	1.700	2.000	1.850	=

+	+++
Variación entre 0 % y 10 %	Variación mayor al 20 %
++	n. d.
Variación entre 10 % y 20 %	No determinado

**Cuadro 8.** Mercados mayoristas. Precios de venta de pescados 2018 (30 de junio al 6 de julio)

Productos y mercados	Pesos por kilogramo			
	Mínimo	Máximo	Medio	Tendencia
<b>Almejas con concha</b>				
Cali, Galería Alameda	7.000	8.400	7.800	=
Cali, Santa Helena	7.400	7.600	7.500	=
Medellín, Central Mayorista de Antioquia	5.000	6.000	5.667	=
<b>Almejas sin concha</b>				
Cali, Galería Alameda	13.500	16.800	15.033	=
Cali, Santa Helena	11.800	12.800	12.300	-
Medellín, Central Mayorista de Antioquia	16.000	18.000	16.733	+
Palmira (Valle del Cauca)	13.000	13.000	13.000	+
<b>Bagre rayado en postas congelado</b>				
Armenia, Mercar	21.000	22.000	21.667	=
Tunja, Complejo de Servicios del Sur	19.000	20.000	19.500	+
Villavicencio, CAV	17.000	17.500	17.125	=
<b>Bagre rayado entero congelado</b>				
Bogotá, D. C., Plaza Las Flores	13.200	13.600	13.533	-
Cali, Galería Alameda	20.000	23.000	21.667	=
Cali, Santa Helena	15.200	15.700	15.467	=
Palmira (Valle del Cauca)	15.000	15.000	15.000	-
Popayán, Plaza de mercado del barrio Bolívar	15.800	16.000	15.933	+
<b>Bagre rayado entero fresco</b>				
Bogotá, D. C., Plaza Las Flores	13.600	13.600	13.600	+
Bucaramanga, Centroabastos	14.400	16.000	15.800	-
Cúcuta, La Nueva Sexta	12.000	12.000	12.000	n.d.
Florencia (Caquetá)	15.000	16.000	15.500	=
Ibagué, Plaza La 21	14.400	14.800	14.667	+
Montería, Mercado del Sur	10.000	11.000	10.667	+
Valledupar, Mercado Nuevo	12.000	14.000	13.000	+
<b>Basa, filete congelado importado</b>				
Bogotá, D. C., Corabastos	9.000	9.200	9.050	-
Bogotá, D. C., Paloquemao	10.500	11.000	10.833	=
Bogotá, D. C., Plaza Las Flores	8.000	8.500	8.250	-
Bucaramanga, Centroabastos	7.000	7.500	7.250	=
Cali, Galería Alameda	9.500	10.000	9.733	=
Cali, Santa Helena	8.000	8.300	8.167	=
Cúcuta, La Nueva Sexta	7.500	8.000	7.750	=
Medellín, Central Mayorista de Antioquia	10.000	12.000	10.833	=
Palmira (Valle del Cauca)	8.500	9.000	8.875	+
<b>Blanquillo entero fresco</b>				
Bucaramanga, Centroabastos	12.000	12.000	12.000	=

Productos y mercados	Pesos por kilogramo			
	Mínimo	Máximo	Medio	Tendencia
<b>Blanquillo entero fresco (continuación)</b>				
Montería, Mercado del Sur	9.000	9.000	9.000	++
Valledupar, Mercado Nuevo	9.000	10.000	9.667	-
<b>Bocachico criollo fresco</b>				
Cúcuta, La Nueva Sexta	9.000	9.000	9.000	+
Montería, Mercado del Sur	13.000	13.000	13.000	=
Neiva, Surabastos	16.000	16.000	16.000	n.d.
Santa Marta (Magdalena)	9.500	9.500	9.500	=
Valledupar, Mercado Nuevo	16.000	16.000	16.000	+
<b>Bocachico importado congelado</b>				
Armenia, Mercar	7.600	7.800	7.667	+
Barranquilla, Barranquillita	8.800	9.000	8.950	+
Bogotá, D. C., Plaza Las Flores	6.760	6.800	6.787	n.d.
Cali, Galería Alameda	8.400	10.000	9.133	=
Cali, Santa Helena	7.400	7.500	7.467	=
Cartagena, Bazurto	7.500	7.800	7.575	=
Cúcuta, La Nueva Sexta	7.500	8.000	7.750	=
Manizales, Centro Galerías	7.000	7.000	7.000	=
Medellín, Central Mayorista de Antioquia	8.300	9.600	8.967	+
Montería, Mercado del Sur	8.000	8.000	8.000	=
Palmira (Valle del Cauca)	6.000	6.800	6.525	+
Pereira, Mercasa	6.750	6.900	6.825	=
Popayán, Plaza de mercado del barrio Bolívar	7.800	8.000	7.867	+
Santa Marta (Magdalena)	7.000	8.000	7.375	-
Sincelejo, Nuevo Mercado	7.000	7.000	7.000	=
Tuluá (Valle del Cauca)	7.000	8.000	7.500	=
Valledupar, Mercado Nuevo	7.000	7.500	7.250	-
<b>Cachama de cultivo fresca</b>				
Bogotá, D. C., Plaza Las Flores	6.800	6.800	6.800	+
Bucaramanga, Centroabastos	7.200	7.600	7.300	+
Cúcuta, La Nueva Sexta	6.500	7.000	6.750	+
Ibagué, Plaza La 21	6.400	6.800	6.667	=
Montería, Mercado del Sur	6.000	6.200	6.100	+
Sincelejo, Nuevo Mercado	6.000	6.000	6.000	=
Villavicencio, CAV	7.000	7.000	7.000	+
Yopal (Casanare)	7.000	7.000	7.000	=
<b>Calamar anillos</b>				
Bogotá, D. C., Corabastos	21.000	23.000	22.000	-
Bogotá, D. C., Paloquemao	26.000	26.000	26.000	+
Cali, Galería Alameda	20.000	22.000	21.000	=
Cali, Santa Helena	21.800	23.000	22.267	=
Medellín, Central Mayorista de Antioquia	23.000	25.000	24.333	=
Tuluá (Valle del Cauca)	14.000	15.000	14.500	=

**Cuadro 8.** Mercados mayoristas. Precios de venta de pescados (continuación)  
2018 (30 de junio al 6 de julio)

Productos y mercados	Pesos por kilogramo			Tendencia
	Mínimo	Máximo	Medio	
<b>Calamar blanco entero</b>				
Bogotá, D. C., Corabastos	12.000	12.000	12.000	-
Bogotá, D. C., Paloquemao	17.000	17.000	17.000	+
Cali, Galería Alameda	12.000	14.000	13.000	=
Cali, Santa Helena	12.000	13.800	12.933	=
Palmira (Valle del Cauca)	8.500	8.500	8.500	+
<b>Calamar morado entero</b>				
Bogotá, D. C., Corabastos	15.000	15.500	15.125	-
Cali, Galería Alameda	13.500	14.000	13.733	=
Cali, Santa Helena	14.800	15.500	15.100	=
Tuluá (Valle del Cauca)	14.000	15.000	14.500	=
<b>Camarón tigre precocido seco</b>				
Bogotá, D. C., Paloquemao	34.000	36.000	35.333	-
Cali, Galería Alameda	33.000	35.000	34.000	=
Cali, Santa Helena	32.000	33.800	32.933	=
Medellín, Central Mayorista de Antioquia	32.000	35.000	34.000	=
Popayán, Plaza de mercado del barrio Bolívar	33.000	35.000	34.333	-
Tuluá (Valle del Cauca)	30.000	30.000	30.000	=
<b>Camarón tifi precocido seco</b>				
Armenia, Mercar	32.000	32.000	32.000	=
Bogotá, D. C., Corabastos	27.000	28.000	27.333	-
Bogotá, D. C., Paloquemao	30.000	30.000	30.000	+
Pereira, Mercasa	13.700	14.000	13.850	=
Popayán, Plaza de mercado del barrio Bolívar	18.600	19.000	18.733	+
<b>Capaz Magdalena fresco</b>				
Tunja, Complejo de Servicios del Sur	13.000	14.000	13.500	n.d.
<b>Cazuela de mariscos (paquete)</b>				
Bogotá, D. C., Corabastos	11.000	11.000	11.000	+
Bogotá, D. C., Paloquemao	13.000	14.000	13.333	+
<b>Corvina, filete congelado nacional</b>				
Buenaventura (Valle del Cauca)	28.000	32.000	30.000	=
Cali, Galería Alameda	30.000	34.000	32.000	=
Cali, Santa Helena	31.000	33.000	32.000	=
<b>Langostino U12</b>				
Cali, Galería Alameda	50.000	65.000	59.667	=
Medellín, Central Mayorista de Antioquia	90.000	98.000	94.667	=
<b>Langostino 16-20</b>				
Buenaventura (Valle del Cauca)	44.000	48.000	46.000	=
Cali, Santa Helena	45.600	48.000	46.867	-

Productos y mercados	Pesos por kilogramo			Tendencia
	Mínimo	Máximo	Medio	
<b>Langostino 16-20 (continuación)</b>				
Medellín, Central Mayorista de Antioquia	60.000	65.000	61.667	=
<b>Merluza, filete importado</b>				
Armenia, Mercar	12.000	12.000	12.000	=
Cali, Galería Alameda	10.000	14.000	12.000	=
Cali, Santa Helena	9.200	9.700	9.467	=
Medellín, Central Mayorista de Antioquia	11.000	13.000	12.000	=
Palmira (Valle del Cauca)	10.000	11.000	10.625	+
<b>Merluza, filete nacional</b>				
Bogotá, D. C., Corabastos	30.000	32.000	31.000	+
Bogotá, D. C., Paloquemao	33.000	35.000	34.000	=
Cali, Galería Alameda	34.000	36.000	35.000	=
Cali, Santa Helena	27.000	29.000	28.000	=
<b>Mojarra lora entera congelada</b>				
Armenia, Mercar	9.600	10.000	9.867	=
Barranquilla, Barranquillita	5.500	5.700	5.600	+
Cartagena, Bazurto	7.700	7.800	7.725	=
Santa Marta (Magdalena)	7.000	8.000	7.500	-
<b>Mojarra lora entera fresca</b>				
Barranquilla, Barranquillita	6.400	6.500	6.425	=
Cartagena, Bazurto	8.000	8.000	8.000	+
Santa Marta (Magdalena)	7.000	8.000	7.500	-
Sincelejo, Nuevo Mercado	7.000	7.000	7.000	=
Valledupar, Mercado Nuevo	7.000	8.000	7.333	+
<b>Nicuro fresco</b>				
Tunja, Complejo de Servicios del Sur	8.000	9.000	8.500	n.d.
<b>Palmitos de mar</b>				
Bogotá, D. C., Corabastos	11.000	11.000	11.000	+
Bogotá, D. C., Paloquemao	11.000	11.000	11.000	=
Medellín, Central Mayorista de Antioquia	9.700	12.400	10.700	+
<b>Pargo rojo entero congelado</b>				
Armenia, Mercar	20.000	21.000	20.333	+
Bogotá, D. C., Corabastos	23.000	26.000	24.000	-
Cali, Galería Alameda	15.000	18.000	16.667	=
Cali, Santa Helena	14.800	15.300	15.100	+
Medellín, Central Mayorista de Antioquia	25.000	28.000	26.000	=
Palmira (Valle del Cauca)	15.000	16.000	15.500	-
Tuluá (Valle del Cauca)	16.000	18.000	17.000	=

**Cuadro 8.** Mercados mayoristas. Precios de venta de pescados (continuación)  
2018 (30 de junio al 6 de julio)

Productos y mercados	Pesos por kilogramo			
	Mínimo	Máximo	Medio	Tendencia
<b>Pargo rojo entero fresco</b>				
Cartagena, Bazurto	22.000	23.000	22.500	=
Santa Marta (Magdalena)	14.000	16.000	14.750	+
Valledupar, Mercado Nuevo	18.000	20.000	19.000	=
<b>Pargo rojo platero</b>				
Buenaventura (Valle del Cauca)	17.000	18.000	17.667	-
Cartagena, Bazurto	20.000	22.000	21.000	=
Popayán, Plaza de mercado del barrio Bolívar	15.600	16.000	15.867	+
Santa Marta (Magdalena)	18.000	20.000	19.000	+
<b>Pescado cabezas</b>				
Armenia, Mercar	3.200	3.400	3.267	=
Bogotá, D. C., Paloquemao	6.000	6.400	6.133	+
Cali, Galería Alameda	4.000	6.000	5.000	=
Cali, Santa Helena	6.000	6.000	6.000	=
Palmira (Valle del Cauca)	5.500	6.000	5.875	-
Pereira, Mercasa	2.350	2.500	2.425	=
Popayán, Plaza de mercado del barrio Bolívar	5.400	5.400	5.400	+
<b>Róbalo, filete congelado</b>				
Armenia, Mercar	13.000	13.600	13.333	=
Medellín, Central Mayorista de Antioquia	36.000	44.000	40.000	=
<b>Salmón, filete congelado</b>				
Armenia, Mercar	42.000	44.000	43.333	+
Bogotá, D. C., Corabastos	33.000	35.000	34.500	-
Bogotá, D. C., Paloquemao	36.000	38.000	36.667	+
Cali, Galería Alameda	30.000	35.000	32.667	=
Cali, Santa Helena	35.000	36.000	35.667	+
Medellín, Central Mayorista de Antioquia	39.000	40.000	39.667	=
Palmira (Valle del Cauca)	35.000	36.000	35.500	=
Popayán, Plaza de mercado del barrio Bolívar	40.000	40.000	40.000	+
<b>Sierra entera congelada</b>				
Armenia, Mercar	15.000	16.000	15.333	+
Bogotá, D. C., Corabastos	14.500	15.000	14.875	-
Bogotá, D. C., Paloquemao	15.000	15.000	15.000	+
Buenaventura (Valle del Cauca)	11.000	13.000	12.000	=
Cali, Galería Alameda	13.000	14.000	13.667	=
Cali, Santa Helena	11.700	12.600	12.100	=
Cartagena, Bazurto	13.500	13.800	13.600	=
Medellín, Central Mayorista de Antioquia	14.000	17.000	15.667	=
Palmira (Valle del Cauca)	13.500	14.000	13.875	-
Santa Marta (Magdalena)	20.000	24.000	22.000	=

Productos y mercados	Pesos por kilogramo			
	Mínimo	Máximo	Medio	Tendencia
<b>Tilapia, filete congelado</b>				
Bogotá, D. C., Corabastos	13.800	14.000	13.950	-
Cali, Galería Alameda	15.000	17.400	16.133	=
Cali, Santa Helena	12.600	13.000	12.800	=
Medellín, Central Mayorista de Antioquia	15.000	16.000	15.533	=
Palmira (Valle del Cauca)	13.000	13.000	13.000	=
Popayán, Plaza de mercado del barrio Bolívar	13.400	13.600	13.533	+
Tuluá (Valle del Cauca)	14.000	14.000	14.000	=
<b>Tilapia, lomitos</b>				
Medellín, Central Mayorista de Antioquia	6.000	8.000	6.933	=
<b>Tilapia roja entera congelada</b>				
Barranquilla, Barranquillita	6.300	6.500	6.400	+
Cali, Galería Alameda	10.500	11.400	10.967	=
Cali, Santa Helena	9.500	10.000	9.733	=
Cartagena, Bazurto	9.000	9.000	9.000	+
Medellín, Central Mayorista de Antioquia	9.500	11.000	10.333	=
Palmira (Valle del Cauca)	8.000	9.000	8.500	-
Pasto, El Potrerillo	12.000	12.000	12.000	+
Pereira, Mercasa	8.200	8.900	8.550	=
Popayán, Plaza de mercado del barrio Bolívar	10.400	11.000	10.600	+
Santa Marta (Magdalena)	9.000	10.000	9.500	=
Tuluá (Valle del Cauca)	9.000	10.000	9.500	=
<b>Tilapia roja entera fresca</b>				
Barranquilla, Barranquillita	7.400	7.500	7.425	=
Bogotá, D. C., Paloquemao	14.000	15.000	14.667	-
Bogotá, D. C., Plaza Las Flores	6.000	6.400	6.333	+
Bucaramanga, Centroabastos	6.800	7.200	6.900	+
Cartagena, Bazurto	9.200	9.400	9.250	=
Cúcuta, La Nueva Sexta	7.000	7.000	7.000	=
Florencia (Caquetá)	10.000	10.000	10.000	=
Ibagué, Plaza La 21	5.600	6.400	6.133	-
Montería, Mercado del Sur	7.000	7.300	7.100	-
Neiva, Surabastos	6.400	7.000	6.700	+
Tunja, Complejo de Servicios del Sur	10.000	10.000	10.000	=
Valledupar, Mercado Nuevo	8.000	8.000	8.000	=
Villavicencio, CAV	8.000	8.000	8.000	+
Yopal (Casanare)	6.500	7.000	6.833	-
<b>Toyo blanco, filete congelado</b>				
Bogotá, D. C., Paloquemao	15.000	16.000	15.667	-
Cali, Santa Helena	9.800	10.000	9.933	=
Palmira (Valle del Cauca)	11.000	11.000	11.000	+
Popayán, Plaza de mercado del barrio Bolívar	10.200	10.600	10.333	=

**Cuadro 8.** Mercados mayoristas. Precios de venta de pescados (conclusión)  
2018 (30 de junio al 6 de julio)

Productos y mercados	Pesos por kilogramo			Tendencia
	Mínimo	Máximo	Medio	
<b>Toyo blanco, filete congelado (continuación)</b>				
Tuluá (Valle del Cauca)	11.000	13.000	12.000	=
<b>Trucha en corte mariposa</b>				
Armenia, Mercar	15.200	15.600	15.400	+
Bogotá, D. C., Corabastos	12.000	12.500	12.250	=
Bogotá, D. C., Paloquemao	15.000	15.000	15.000	=
Bogotá, D. C., Plaza Las Flores	11.500	12.000	11.833	-
Cali, Galería Alameda	14.500	16.000	15.167	-
Cali, Santa Helena	15.500	17.600	16.533	-
Manizales, Centro Galerías	15.000	18.000	16.333	=
<b>TENDENCIAS</b>				
---	-			
Variación mayor al -20 %	Variación entre 0 % y -10 %			
--	=			
Variación entre -10 % y -20 %	Variación igual a 0 %			

Productos y mercados	Pesos por kilogramo			Tendencia
	Mínimo	Máximo	Medio	
<b>Trucha en corte mariposa (continuación)</b>				
Medellín, Central Mayorista de Antioquia	14.000	17.000	15.667	-
Palmira (Valle del Cauca)	14.000	14.000	14.000	+
Pereira, Mercasa	13.000	14.200	13.600	=
Popayán, Plaza de mercado del barrio Bolívar	14.600	14.800	14.667	+
<b>Trucha entera fresca</b>				
Pasto, El Potrerillo	11.000	11.000	11.000	-
<b>TENDENCIAS</b>				
	+			+++
Variación entre 0 % y 10 %	Variación mayor al 20 %			
	++			n. d.
Variación entre 10 % y 20 %	No determinado			



**Cuadro 9.** Mercados mayoristas. Precios de venta de productos procesados 2018 (30 de junio al 6 de julio)

Productos y mercados	Pesos por kilogramo			
	Mínimo	Máximo	Medio	Tendencia
<b>Aceite girasol</b>				
Barranquilla, Barranquillita	8.483	8.583	8.544	-
Barranquilla, Granabastos	8.292	9.200	8.715	=
Cartagena, Bazaruto	7.037	7.222	7.176	=
Montería, Mercado del Sur	6.667	6.917	6.854	-
Pereira, Mercasa	8.765	9.500	9.133	=
Santa Marta (Magdalena)	10.556	10.556	10.556	=
Sincelejo, Nuevo Mercado	6.133	6.300	6.233	=
Valledupar, Mercado Nuevo	7.917	8.000	7.972	=
<b>Aceite vegetal mezcla</b>				
Armenia, Mercar	5.625	5.708	5.681	+
Barranquilla, Barranquillita	4.083	4.167	4.133	-
Barranquilla, Granabastos	4.267	4.625	4.433	-
Bogotá, D. C., Corabastos	4.558	4.667	4.631	=
Bogotá, D. C., Paloquemao	4.792	4.983	4.897	+
Bucaramanga, Centroabastos	4.259	5.093	4.664	=
Bucaramanga, Mercados del centro	4.806	5.343	5.079	=
Buenaventura (Valle del Cauca)	4.750	5.860	5.170	+
Cali, La Floresta	5.417	6.167	5.792	=
Cali, Santa Helena	5.325	5.833	5.590	=
Cali, Siloé	5.250	6.250	5.833	=
Cartagena, Bazaruto	4.500	4.667	4.542	+
Cartago (Valle del Cauca)	4.933	5.333	5.093	=
Cúcuta, Cenabastos	4.120	4.815	4.344	-
Cúcuta, La Nueva Sexta	3.958	4.167	4.063	+
Florencia (Caquetá)	3.917	4.417	4.115	=
Ibagué, Plaza La 21	4.608	4.750	4.667	-
Manizales, Centro Galerías	5.000	5.917	5.333	=
Medellín, Central Mayorista de Antioquia	4.550	4.583	4.571	=
Medellín, Plaza Minorista José María Villa	5.667	5.833	5.722	=
Montería, Mercado del Sur	4.417	4.500	4.458	=
Neiva, Surabastos	4.667	5.667	5.125	+
Palmira (Valle del Cauca)	4.900	5.900	5.419	=
Pamplona (Norte de Santander)	3.889	3.981	3.920	-
Pasto, El Potrerillo	3.500	3.917	3.722	-
Popayán, Plaza de mercado del barrio Bolívar	3.833	3.933	3.893	=
Santa Marta (Magdalena)	5.000	5.100	5.050	+
Sincelejo, Nuevo Mercado	4.083	4.342	4.179	=
Tuluá (Valle del Cauca)	4.767	5.450	5.125	=
Valledupar, Mercado Nuevo	4.583	4.750	4.639	+
Villavicencio, CAV	4.167	6.200	5.202	+
<b>Arveja enlatada</b>				
Barranquilla, Barranquillita	5.638	5.712	5.675	=
Medellín, Central Mayorista de Antioquia	6.825	7.414	6.990	=
Medellín, Plaza Minorista José María Villa	8.333	8.542	8.472	=

Productos y mercados	Pesos por kilogramo			
	Mínimo	Máximo	Medio	Tendencia
<b>Arveja enlatada (continuación)</b>				
Santa Marta (Magdalena)	6.452	6.774	6.532	=
Valledupar, Mercado Nuevo	8.333	9.306	8.657	+
<b>Avena en hojuelas</b>				
Armenia, Mercar	7.292	7.708	7.569	+
Barranquilla, Barranquillita	7.281	7.396	7.349	=
Barranquilla, Granabastos	7.250	7.625	7.469	-
Bogotá, D. C., Corabastos	7.083	7.167	7.139	-
Bogotá, D. C., Paloquemao	7.500	7.625	7.583	+
Bogotá, D. C., Plaza España	7.375	7.542	7.472	-
Bucaramanga, Centroabastos	6.833	7.000	6.944	=
Bucaramanga, Mercados del centro	6.967	7.000	6.989	=
Cali, La Floresta	7.000	7.188	7.090	=
Cali, Santa Helena	6.750	6.875	6.799	=
Cali, Siloé	7.188	7.500	7.344	=
Cartagena, Bazaruto	6.771	6.875	6.797	=
Cartago (Valle del Cauca)	7.292	7.500	7.403	=
Cúcuta, Cenabastos	6.875	7.000	6.931	-
Cúcuta, La Nueva Sexta	6.833	7.000	6.944	+
Ibagué, Plaza La 21	7.300	7.667	7.500	-
Neiva, Surabastos	7.500	7.583	7.542	+
Palmira (Valle del Cauca)	7.500	8.000	7.688	-
Pamplona (Norte de Santander)	6.500	6.667	6.611	+
Pereira, Mercasa	7.100	7.100	7.100	=
Popayán, Plaza de mercado del barrio Bolívar	7.008	7.108	7.067	+
Santa Marta (Magdalena)	6.667	7.500	6.979	+
Sincelejo, Nuevo Mercado	6.667	7.104	6.823	=
Tuluá (Valle del Cauca)	7.083	7.344	7.170	=
Valledupar, Mercado Nuevo	5.167	5.167	5.167	=
Villavicencio, CAV	7.083	7.396	7.234	=
<b>Avena molida</b>				
Bogotá, D. C., Corabastos	7.083	7.167	7.139	-
Bogotá, D. C., Paloquemao	7.500	7.625	7.583	+
Bogotá, D. C., Plaza España	7.375	7.542	7.472	-
Cali, La Floresta	7.000	7.188	7.090	=
Cali, Santa Helena	6.750	6.875	6.799	=
Cali, Siloé	7.188	7.500	7.344	=
Ibagué, Plaza La 21	7.300	7.667	7.500	-
Neiva, Surabastos	7.500	7.583	7.542	+
Palmira (Valle del Cauca)	7.500	8.000	7.688	-
Pereira, Mercasa	7.100	7.100	7.100	=
Popayán, Plaza de mercado del barrio Bolívar	7.075	7.150	7.114	+
Tuluá (Valle del Cauca)	7.083	7.344	7.170	=
Villavicencio, CAV	7.083	7.396	7.234	-
<b>Azúcar morena</b>				
Bogotá, D. C., Corabastos	2.120	2.200	2.160	-

# BOLETÍN SEMANAL PRECIOS MAYORISTAS

**Cuadro 9.** Mercados mayoristas. Precios de venta de productos procesados (continuación)  
2018 (30 de junio al 6 de julio)

Productos y mercados	Pesos por kilogramo			
	Mínimo	Máximo	Medio	Tendencia
<b>Azúcar morena (continuación)</b>				
Bogotá, D. C., Plaza España	2.160	2.180	2.167	-
Cali, La Floresta	2.720	2.800	2.773	=
Cali, Santa Helena	2.560	2.640	2.600	=
Cali, Siloé	2.720	2.800	2.760	=
Cartago (Valle del Cauca)	2.176	2.400	2.259	-
Ibagué, Plaza La 21	1.992	2.120	2.034	+
Medellín, Central Mayorista de Antioquia	2.040	2.224	2.106	=
Medellín, Plaza Minorista José María Villa	2.000	2.080	2.027	-
Pamplona (Norte de Santander)	2.320	2.320	2.320	-
Pasto, El Potrerillo	2.200	2.280	2.253	-
Tuluá (Valle del Cauca)	2.260	2.384	2.321	=
<b>Azúcar refinada</b>				
Barranquilla, Barranquillita	2.316	2.360	2.336	+
Barranquilla, Granabastos	2.051	2.200	2.102	+
Bogotá, D. C., Plaza Las Flores	1.900	2.000	1.933	-
Bucaramanga, Centroabastos	2.125	2.208	2.167	=
Bucaramanga, Mercados del centro	2.229	2.292	2.260	=
Cartagena, Bazurto	2.320	2.400	2.380	=
Cúcuta, Cenabastos	2.640	2.760	2.707	+
Ibagué, Plaza La 21	1.992	2.080	2.029	+
Medellín, Central Mayorista de Antioquia	2.080	2.224	2.146	=
Montería, Mercado del Sur	1.600	1.720	1.665	-
Neiva, Surabastos	1.820	1.840	1.833	+
Pamplona (Norte de Santander)	1.700	1.800	1.733	-
Pasto, El Potrerillo	1.720	1.860	1.785	-
Santa Marta (Magdalena)	2.080	2.320	2.180	=
Sincelejo, Nuevo Mercado	2.384	2.556	2.471	=
Valledupar, Mercado Nuevo	2.000	2.120	2.067	-
Villavicencio, CAV	2.056	2.320	2.208	-
<b>Azúcar sulfitada</b>				
Armenia, Mercar	2.080	2.160	2.133	=
Barranquilla, Barranquillita	1.678	1.690	1.683	=
Barranquilla, Granabastos	1.660	1.670	1.663	-
Bogotá, D. C., Corabastos	1.700	1.760	1.725	-
Bogotá, D. C., Paloquemao	1.920	2.000	1.973	-
Bogotá, D. C., Plaza España	1.880	1.910	1.897	-
Bucaramanga, Centroabastos	1.800	1.800	1.800	=
Bucaramanga, Mercados del centro	1.720	1.720	1.720	=
Buenaventura (Valle del Cauca)	1.730	1.900	1.810	-
Cali, La Floresta	1.680	1.700	1.693	-
Cali, Santa Helena	1.600	1.620	1.607	-
Cali, Siloé	1.740	1.760	1.750	-
Cartagena, Bazurto	1.640	1.700	1.685	=
Cartago (Valle del Cauca)	1.720	1.760	1.740	+
Ibagué, Plaza La 21	1.720	1.800	1.760	+
<b>Azúcar sulfitada (continuación)</b>				
Manizales, Centro Galerías	1.900	2.000	1.925	=
Medellín, Central Mayorista de Antioquia	1.748	1.916	1.836	=
Palmira (Valle del Cauca)	1.630	1.660	1.648	-
Popayán, Plaza de mercado del barrio Bolívar	1.860	1.920	1.887	+
Santa Marta (Magdalena)	1.560	1.700	1.620	-
Sincelejo, Nuevo Mercado	1.580	1.600	1.589	-
Tuluá (Valle del Cauca)	1.700	1.740	1.720	=
Valledupar, Mercado Nuevo	1.640	1.720	1.687	+
Villavicencio, CAV	1.840	1.940	1.903	-
<b>Bocadillo veleño</b>				
Bogotá, D. C., Corabastos	236	250	240	+
Bogotá, D. C., Paloquemao	250	250	250	=
<b>Café instantáneo</b>				
Barranquilla, Barranquillita	75.980	76.471	76.287	=
Barranquilla, Granabastos	75.980	76.471	76.127	=
Bogotá, D. C., Corabastos	67.647	69.608	68.627	-
Bogotá, D. C., Plaza España	72.990	75.000	73.840	-
Buenaventura (Valle del Cauca)	82.549	86.013	84.031	+
Cali, La Floresta	85.833	88.333	87.222	=
Cali, Santa Helena	77.386	81.307	79.564	=
Cali, Siloé	86.667	87.500	87.083	=
Cartagena, Bazurto	69.608	70.588	69.853	=
Cartago (Valle del Cauca)	67.000	73.333	70.111	-
Cúcuta, Cenabastos	69.608	73.529	72.222	-
Florencia (Caquetá)	74.265	74.706	74.485	=
Medellín, Central Mayorista de Antioquia	78.431	81.699	80.670	=
Medellín, Plaza Minorista José María Villa	77.778	79.085	78.431	=
Neiva, Surabastos	70.588	70.588	70.588	+
Palmira (Valle del Cauca)	87.059	87.647	87.353	-
Pamplona (Norte de Santander)	67.157	68.627	67.647	=
Pasto, El Potrerillo	80.392	82.353	81.373	-
Popayán, Plaza de mercado del barrio Bolívar	78.431	81.046	79.739	=
Santa Marta (Magdalena)	70.588	79.902	76.716	-
Sincelejo, Nuevo Mercado	74.510	75.490	75.123	=
Tuluá (Valle del Cauca)	80.719	84.248	82.440	=
Valledupar, Mercado Nuevo	67.647	69.608	68.301	=
<b>Café molido</b>				
Armenia, Mercar	16.000	16.000	16.000	=
Barranquilla, Barranquillita	17.100	17.260	17.187	=
Barranquilla, Granabastos	16.417	16.800	16.654	=
Bogotá, D. C., Corabastos	14.600	15.200	14.850	-
Bogotá, D. C., Paloquemao	15.200	15.800	15.467	-

**Cuadro 9.** Mercados mayoristas. Precios de venta de productos procesados (continuación)  
2018 (30 de junio al 6 de julio)

Productos y mercados	Pesos por kilogramo				Tendencia	Productos y mercados	Pesos por kilogramo				Tendencia
	Mínimo	Máximo	Medio				Mínimo	Máximo	Medio		
<b>Café molido (continuación)</b>						<b>Chocolate dulce (continuación)</b>					
Bogotá, D. C., Plaza España	14.800	15.400	15.133	-		Bucaramanga, Mercados del centro	9.600	9.800	9.684	=	
Bucaramanga, Centroabastos	15.892	16.442	16.222	=		Cartagena, Bazaruto	13.000	13.200	13.050	=	
Bucaramanga, Mercados del centro	15.552	16.032	15.861	=		Cúcuta, Cenabastos	10.708	11.000	10.875	-	
Cali, La Floresta	15.040	15.200	15.120	=		Florencia (Caquetá)	9.800	10.580	10.190	=	
Cali, Santa Helena	14.960	15.120	15.040	=		Ibagué, Plaza La 21	10.000	10.700	10.375	=	
Cali, Siloé	14.960	15.000	14.980	=		Montería, Mercado del Sur	13.000	13.500	13.375	-	
Cartagena, Bazaruto	15.583	15.833	15.771	=		Neiva, Surabastos	10.583	11.000	10.736	+	
Cartago (Valle del Cauca)	14.960	15.112	15.037	+		Pamplona (Norte de Santander)	9.792	10.000	9.861	+	
Cúcuta, Cenabastos	16.333	17.000	16.569	+		Santa Marta (Magdalena)	10.000	10.800	10.498	-	
Florencia (Caquetá)	16.100	16.400	16.250	=		Sincelejo, Nuevo Mercado	13.400	13.800	13.650	=	
Ibagué, Plaza La 21	17.400	17.800	17.525	=		Valledupar, Mercado Nuevo	12.000	12.000	12.000	=	
Manizales, Centro Galerías	14.600	15.200	14.950	=		Villavicencio, CAV	10.129	10.875	10.460	=	
Medellín, Central Mayorista de Antioquia	14.400	16.040	15.590	=		<b>Chocolate instantáneo</b>					
Montería, Mercado del Sur	17.440	17.440	17.440	+		Medellín, Central Mayorista de Antioquia	19.309	19.693	19.523	-	
Neiva, Surabastos	16.000	17.000	16.500	+		<b>Color (bolsita)</b>					
Palmira (Valle del Cauca)	14.900	15.000	14.935	+		Ibagué, Plaza La 21	23.200	26.000	24.300	=	
Popayán, Plaza de mercado del barrio Bolívar	14.560	14.800	14.667	=		Medellín, Central Mayorista de Antioquia	16.071	17.976	17.262	-	
Santa Marta (Magdalena)	15.833	17.600	16.990	-		Medellín, Plaza Minorista José María Villa	16.667	17.262	16.865	=	
Sincelejo, Nuevo Mercado	17.083	17.500	17.292	=		Neiva, Surabastos	15.000	16.000	15.375	+	
Tuluá (Valle del Cauca)	14.720	15.032	14.877	-		<b>Fécula de maíz</b>					
Valledupar, Mercado Nuevo	16.333	16.500	16.417	=		Armenia, Mercar	17.284	17.747	17.438	-	
Villavicencio, CAV	14.933	15.625	15.268	=		Barranquilla, Barranquillita	17.792	18.028	17.882	+	
<b>Chocolate amargo</b>						Barranquilla, Granabastos	18.056	18.056	18.056	=	
Armenia, Mercar	22.600	23.200	22.933	=		Bogotá, D. C., Corabastos	15.592	15.921	15.768	-	
Buenaventura (Valle del Cauca)	21.840	22.639	22.133	+		Bucaramanga, Centroabastos	16.332	17.632	16.957	=	
Cali, La Floresta	20.400	20.800	20.667	=		Bucaramanga, Mercados del centro	17.632	18.704	18.208	=	
Cali, Santa Helena	20.000	20.400	20.267	=		Cartagena, Bazaruto	16.389	16.667	16.597	=	
Cali, Siloé	20.400	20.800	20.600	=		Cúcuta, Cenabastos	17.361	18.056	17.824	+	
Cartago (Valle del Cauca)	21.200	21.300	21.233	=		Cúcuta, La Nueva Sexta	17.500	17.639	17.546	=	
Ibagué, Plaza La 21	22.400	23.600	23.000	-		Montería, Mercado del Sur	13.444	13.556	13.528	-	
Manizales, Centro Galerías	21.600	22.800	22.100	=		Neiva, Surabastos	18.092	18.421	18.257	-	
Medellín, Central Mayorista de Antioquia	20.544	21.600	21.181	=		Pasto, El Potrerillo	15.132	15.395	15.241	+	
Medellín, Plaza Minorista José María Villa	21.200	22.000	21.600	=		Popayán, Plaza de mercado del barrio Bolívar	15.658	15.855	15.746	=	
Palmira (Valle del Cauca)	21.200	21.600	21.500	=		Santa Marta (Magdalena)	16.667	18.889	17.674	-	
Pasto, El Potrerillo	20.480	20.800	20.640	+		Villavicencio, CAV	16.645	17.329	16.987	=	
Popayán, Plaza de mercado del barrio Bolívar	20.864	21.040	20.955	-		<b>Frijol enlatado</b>					
Tuluá (Valle del Cauca)	20.400	21.168	20.763	=		Medellín, Central Mayorista de Antioquia	9.195	10.373	9.789	+	
<b>Chocolate dulce</b>						Medellín, Plaza Minorista José María Villa	9.124	9.267	9.219	=	
Barranquilla, Barranquillita	13.800	13.870	13.840	=							
Barranquilla, Granabastos	13.600	14.000	13.825	=							
Bogotá, D. C., Corabastos	9.583	9.875	9.719	-							
Bogotá, D. C., Plaza España	10.148	10.396	10.292	+							
Bucaramanga, Centroabastos	9.600	9.700	9.643	=							

**Cuadro 9.** Mercados mayoristas. Precios de venta de productos procesados (continuación)  
2018 (30 de junio al 6 de julio)

Productos y mercados	Pesos por kilogramo				Tendencia	Productos y mercados	Pesos por kilogramo				Tendencia
	Mínimo	Máximo	Medio				Mínimo	Máximo	Medio		
<b>Galletas dulces redondas con crema</b>						<b>Gelatina</b>					
Barranquilla, Barranquillita	10.201	12.189	11.179		+	Barranquilla, Barranquillita	24.583	25.052	24.818		=
Barranquilla, Granabastos	12.048	12.108	12.063		=	Barranquilla, Granabastos	24.479	24.740	24.577		-
Bogotá, D. C., Plaza España	11.647	11.747	11.714		+	Bogotá, D. C., Corabastos	22.917	23.438	23.177		+
Bucaramanga, Centroabastos	11.325	11.928	11.627		=	Bogotá, D. C., Plaza España	22.396	23.438	22.917		=
Bucaramanga, Mercados del centro	12.289	12.530	12.396		+	Bucaramanga, Centroabastos	23.698	26.250	24.566		=
Cartagena, Bazurto	9.306	9.375	9.358		=	Bucaramanga, Mercados del centro	23.255	23.958	23.620		=
Cúcuta, Cenabastos	12.407	12.924	12.579		+	Buenaventura (Valle del Cauca)	23.125	24.167	23.646		-
Cúcuta, La Nueva Sexta	12.200	12.304	12.252		-	Cali, La Floresta	15.000	15.179	15.119		=
Ibagué, Plaza La 21	9.833	10.083	9.958		=	Cali, Santa Helena	15.000	15.179	15.119		=
Pamplona (Norte de Santander)	11.890	11.993	11.924		+	Cartagena, Bazurto	20.833	21.875	21.615		=
Santa Marta (Magdalena)	10.000	10.000	10.000		=	Cartago (Valle del Cauca)	22.500	22.656	22.552		=
Sincelejo, Nuevo Mercado	9.028	9.882	9.415		=	Cúcuta, Cenabastos	23.177	25.521	24.219		+
<b>Galletas saladas</b>						Cúcuta, La Nueva Sexta	21.875	23.177	22.656		=
Armenia, Mercar	10.903	11.181	11.065		+	Ibagué, Plaza La 21	22.917	26.250	25.049		-
Barranquilla, Barranquillita	11.278	11.458	11.372		=	Manizales, Centro Galerías	22.396	23.750	23.203		=
Barranquilla, Granabastos	11.292	11.433	11.348		=	Medellín, Central Mayorista de Antioquia	22.813	23.750	23.073		=
Bogotá, D. C., Corabastos	9.524	9.656	9.590		-	Neiva, Surabastos	25.000	27.500	26.250		-
Bogotá, D. C., Paloquemao	8.862	9.259	9.039		-	Palmira (Valle del Cauca)	27.500	28.750	28.438		=
Bogotá, D. C., Plaza España	10.317	10.529	10.432		-	Pamplona (Norte de Santander)	22.917	22.917	22.917		=
Bucaramanga, Centroabastos	10.608	10.952	10.785		=	Pasto, El Potrerillo	10.294	10.784	10.600		=
Bucaramanga, Mercados del centro	10.873	11.111	10.979		=	Pereira, Mercasa	13.786	13.786	13.786		=
Buenaventura (Valle del Cauca)	10.800	11.429	11.053		=	Popayán, Plaza de mercado del barrio Bolívar	25.521	26.042	25.799		=
Cali, La Floresta	10.159	10.185	10.176		=	Santa Marta (Magdalena)	23.750	26.250	25.000		=
Cali, Santa Helena	9.788	9.921	9.877		=	Tuluá (Valle del Cauca)	23.125	25.052	24.392		=
Cali, Siloé	11.111	11.111	11.111		=	Valledupar, Mercado Nuevo	22.396	23.958	23.090		=
Cartagena, Bazurto	7.576	7.765	7.623		=	<b>Harina de trigo</b>					
Cartago (Valle del Cauca)	10.833	11.111	10.949		=	Armenia, Mercar	1.880	2.044	1.961		+
Cúcuta, Cenabastos	11.181	11.528	11.366		+	Barranquilla, Barranquillita	1.340	1.364	1.354		=
Cúcuta, La Nueva Sexta	10.417	11.111	10.764		n.d.	Barranquilla, Granabastos	1.344	1.370	1.361		-
Florencia (Caquetá)	11.625	11.667	11.646		=	Bogotá, D. C., Corabastos	1.720	1.760	1.745		-
Ibagué, Plaza La 21	9.846	10.615	10.260		+	Bogotá, D. C., Paloquemao	1.800	1.840	1.813		-
Manizales, Centro Galerías	10.139	10.972	10.509		=	Bogotá, D. C., Plaza España	1.790	1.818	1.803		+
Medellín, Central Mayorista de Antioquia	8.491	10.119	9.315		+	Bucaramanga, Centroabastos	2.280	2.360	2.329		=
Medellín, Plaza Minorista José María Villa	9.921	10.317	10.097		=	Bucaramanga, Mercados del centro	2.264	2.400	2.337		=
Neiva, Surabastos	11.389	11.667	11.505		+	Buenaventura (Valle del Cauca)	1.576	1.720	1.659		+
Palmira (Valle del Cauca)	11.111	11.429	11.230		+	Cali, La Floresta	2.800	2.960	2.880		=
Pamplona (Norte de Santander)	10.833	10.833	10.833		=	Cali, Santa Helena	2.720	2.880	2.800		=
Pasto, El Potrerillo	9.921	10.450	10.284		+	Cali, Siloé	2.720	2.800	2.760		=
Pereira, Mercasa	9.617	9.617	9.617		=	Cartagena, Bazurto	1.500	1.520	1.505		=
Popayán, Plaza de mercado del barrio Bolívar	9.907	10.053	9.960		-	Cartago (Valle del Cauca)	1.632	1.720	1.664		-
Santa Marta (Magdalena)	7.386	11.333	9.355		+	Cúcuta, Cenabastos	1.800	1.900	1.860		+
Tuluá (Valle del Cauca)	10.450	10.569	10.489		=	Cúcuta, La Nueva Sexta	1.800	1.850	1.817		-
Valledupar, Mercado Nuevo	10.694	12.222	11.250		=	Florencia (Caquetá)	1.640	1.720	1.680		=
Villavicencio, CAV	10.569	11.045	10.728		=	Ibagué, Plaza La 21	1.864	1.920	1.894		-
						Manizales, Centro Galerías	1.600	1.680	1.640		=
						Medellín, Central Mayorista de Antioquia	2.640	2.760	2.700		=

**Cuadro 9.** Mercados mayoristas. Precios de venta de productos procesados (continuación)  
2018 (30 de junio al 6 de julio)

Productos y mercados	Pesos por kilogramo			
	Mínimo	Máximo	Medio	Tendencia
<b>Harina de trigo (continuación)</b>				
Medellín, Plaza Minorista José María Villa	2.560	2.640	2.613	=
Neiva, Surabastos	1.680	1.680	1.680	+
Palmira (Valle del Cauca)	2.800	2.900	2.850	+
Pamplona (Norte de Santander)	1.800	1.800	1.800	=
Pasto, El Potrerillo	1.600	1.720	1.670	-
Pereira, Mercasa	2.600	2.600	2.600	=
Popayán, Plaza de mercado del barrio Bolívar	1.440	1.456	1.445	=
Santa Marta (Magdalena)	1.480	1.600	1.540	+
Sincelejo, Nuevo Mercado	1.300	1.300	1.300	=
Tuluá (Valle del Cauca)	1.616	1.640	1.627	=
Valledupar, Mercado Nuevo	1.750	1.833	1.778	+
Villavicencio, CAV	1.592	1.800	1.672	+
<b>Harina precocida de maíz</b>				
Arauca (Arauca)	3.125	3.625	3.375	=
Armenia, Mercar	2.792	2.875	2.847	=
Barranquilla, Barranquillita	2.067	2.142	2.092	=
Barranquilla, Granabastos	2.042	2.042	2.042	=
Bogotá, D. C., Corabastos	2.833	2.933	2.890	-
Bogotá, D. C., Paloquemao	3.167	3.250	3.194	-
Bogotá, D. C., Plaza España	3.000	3.033	3.011	-
Bucaramanga, Centroabastos	2.250	2.292	2.264	=
Bucaramanga, Mercados del centro	2.136	2.240	2.171	=
Buenaventura (Valle del Cauca)	2.920	2.956	2.932	=
Cali, La Floresta	2.667	2.750	2.722	=
Cali, Santa Helena	2.960	3.120	3.040	=
Cali, Siloé	3.000	3.125	3.063	=
Cartagena, Bazaruto	2.917	3.000	2.938	=
Cartago (Valle del Cauca)	2.792	3.000	2.872	=
Cúcuta, Cenabastos	1.975	2.000	1.992	-
Cúcuta, La Nueva Sexta	2.000	2.000	2.000	-
Ibagué, Plaza La 21	1.833	1.917	1.871	=
Manizales, Centro Galerías	2.667	2.958	2.819	=
Montería, Mercado del Sur	3.083	3.083	3.083	+
Neiva, Surabastos	2.833	2.958	2.903	-
Palmira (Valle del Cauca)	3.000	3.100	3.075	-
Pamplona (Norte de Santander)	2.000	2.000	2.000	=
Pasto, El Potrerillo	1.750	2.000	1.889	-
Pereira, Mercasa	2.950	2.950	2.950	=
Popayán, Plaza de mercado del barrio Bolívar	1.680	1.760	1.712	=
Santa Marta (Magdalena)	2.042	2.167	2.094	+
Sincelejo, Nuevo Mercado	2.875	2.933	2.910	=
Tuluá (Valle del Cauca)	2.856	2.864	2.861	=
Valledupar, Mercado Nuevo	1.958	2.000	1.972	+
Villavicencio, CAV	1.920	2.040	1.984	+

Productos y mercados	Pesos por kilogramo			
	Mínimo	Máximo	Medio	Tendencia
<b>Jugo de frutas</b>				
Barranquilla, Barranquillita	5.860	5.953	5.895	+
Barranquilla, Granabastos	5.504	5.631	5.574	=
Bucaramanga, Centroabastos	5.581	5.814	5.672	=
Bucaramanga, Mercados del centro	5.814	6.047	5.930	+
Cartagena, Bazaruto	4.961	5.271	5.116	=
Santa Marta (Magdalena)	5.674	5.891	5.760	+
Sincelejo, Nuevo Mercado	5.426	5.581	5.496	=
Valledupar, Mercado Nuevo	5.271	5.426	5.323	-
<b>Jugo instantáneo (sobre)</b>				
Armenia, Mercar	33.333	33.611	33.426	=
Barranquilla, Barranquillita	33.611	34.444	33.958	=
Barranquilla, Granabastos	34.444	35.000	34.792	=
Bogotá, D. C., Corabastos	41.667	41.667	41.667	+
Bogotá, D. C., Paloquemao	46.667	46.667	46.667	-
Bogotá, D. C., Plaza España	41.667	41.667	41.667	=
Buenaventura (Valle del Cauca)	41.000	41.667	41.324	=
Cali, La Floresta	41.667	43.333	42.778	=
Cali, Santa Helena	40.000	41.667	41.111	=
Cali, Siloé	40.000	40.000	40.000	=
Cartagena, Bazaruto	31.944	33.333	32.986	=
Cartago (Valle del Cauca)	40.667	41.667	41.333	=
Ibagué, Plaza La 21	32.944	34.167	33.549	+
Medellín, Central Mayorista de Antioquia	38.667	40.333	39.292	-
Medellín, Plaza Minorista José María Villa	37.333	40.000	39.111	=
Palmira (Valle del Cauca)	40.000	41.667	40.417	-
Pasto, El Potrerillo	38.333	40.000	39.417	+
Popayán, Plaza de mercado del barrio Bolívar	41.333	41.667	41.444	=
Sincelejo, Nuevo Mercado	31.389	32.500	31.875	=
Tuluá (Valle del Cauca)	40.000	41.333	40.583	=
Valledupar, Mercado Nuevo	38.333	41.667	40.000	-
Villavicencio, CAV	40.667	42.000	41.167	-
<b>Lomitos de atún en lata</b>				
Armenia, Mercar	18.382	18.750	18.505	=
Barranquilla, Barranquillita	26.693	26.823	26.764	+
Barranquilla, Granabastos	26.035	27.370	26.676	+
Bogotá, D. C., Corabastos	19.240	19.608	19.455	-
Bogotá, D. C., Plaza España	19.608	20.221	19.975	+
Buenaventura (Valle del Cauca)	23.036	24.000	23.518	-
Cali, La Floresta	11.176	11.397	11.283	=
Cali, Santa Helena	18.922	19.412	19.248	=
Cali, Siloé	15.686	17.647	16.667	=
Cartagena, Bazaruto	24.479	24.870	24.707	=
Cartago (Valle del Cauca)	20.343	21.140	20.741	-
Cúcuta, Cenabastos	19.730	20.221	19.935	=
Cúcuta, La Nueva Sexta	19.485	19.853	19.730	+



**Cuadro 9.** Mercados mayoristas. Precios de venta de productos procesados (continuación)  
2018 (30 de junio al 6 de julio)

Productos y mercados	Pesos por kilogramo				Tendencia	Productos y mercados	Pesos por kilogramo				Tendencia
	Mínimo	Máximo	Medio				Mínimo	Máximo	Medio		
<b>Lomitos de atún en lata (continuación)</b>						<b>Margarina (continuación)</b>					
Medellín, Central Mayorista de Antioquia	19.118	19.559	19.381		=	Cali, Siloé	15.200	15.600	15.400		=
Medellín, Plaza Minorista José María Villa	18.995	19.363	19.118		=	Cartago (Valle del Cauca)	14.400	14.850	14.667		=
Montería, Mercado del Sur	22.353	23.529	23.137		-	Ibagué, Plaza La 21	6.750	7.530	7.093		-
Neiva, Surabastos	20.588	21.446	20.956		+	Manizales, Centro Galerías	11.000	11.800	11.500		=
Palmira (Valle del Cauca)	21.471	21.765	21.691		=	Medellín, Plaza Minorista José María Villa	12.300	12.600	12.467		=
Pamplona (Norte de Santander)	19.608	20.221	19.812		+	Neiva, Surabastos	7.300	8.000	7.650		-
Pasto, El Potrerillo	17.857	18.452	18.214		-	Palmira (Valle del Cauca)	16.200	16.400	16.300		+
Pereira, Mercasa	20.588	21.353	20.971		=	Pamplona (Norte de Santander)	8.000	8.000	8.000		=
Popayán, Plaza de mercado del barrio Bolívar	20.476	20.607	20.520		-	Pereira, Mercasa	10.240	10.240	10.240		=
Santa Marta (Magdalena)	21.765	24.632	22.921		-	Popayán, Plaza de mercado del barrio Bolívar	16.300	16.600	16.433		-
Sincelejo, Nuevo Mercado	18.382	18.382	18.382		=	Santa Marta (Magdalena)	12.083	12.167	12.104		+
Tuluá (Valle del Cauca)	20.441	20.588	20.502		=	Tuluá (Valle del Cauca)	14.550	15.320	14.913		=
Villavicencio, CAV	20.392	21.752	20.999		+	<b>Mayonesa doy pack</b>					
<b>Maíz enlatado</b>						Armenia, Mercar	19.375	19.792	19.653		=
Medellín, Central Mayorista de Antioquia	10.542	10.706	10.593		=	Barranquilla, Barranquillita	10.611	10.861	10.736		-
<b>Manteca</b>						Bucaramanga, Centroabastos	8.583	9.000	8.819		=
Armenia, Mercar	4.750	4.850	4.793		-	Bucaramanga, Mercados del centro	8.833	9.000	8.931		=
Bogotá, D. C., Corabastos	5.000	5.140	5.047		=	Buenaventura (Valle del Cauca)	13.750	13.958	13.854		-
Bogotá, D. C., Plaza España	5.000	5.129	5.056		+	Cali, La Floresta	17.500	18.000	17.806		=
Buenaventura (Valle del Cauca)	3.850	4.100	4.017		+	Cali, Santa Helena	19.375	20.000	19.653		=
Cartago (Valle del Cauca)	5.030	5.200	5.143		+	Cali, Siloé	11.333	12.667	12.000		=
Cúcuta, Cenabastos	5.958	6.750	6.354		+	Cartagena, Bazurto	11.667	12.500	12.014		=
Cúcuta, La Nueva Sexta	5.917	6.042	5.979		+	Cartago (Valle del Cauca)	16.000	16.667	16.361		=
Florencia (Caquetá)	3.900	4.100	4.000		=	Ibagué, Plaza La 21	8.750	9.250	8.938		=
Ibagué, Plaza La 21	4.060	4.530	4.274		-	Manizales, Centro Galerías	13.958	15.417	14.583		=
Manizales, Centro Galerías	5.800	6.000	5.933		=	Medellín, Central Mayorista de Antioquia	14.167	16.500	15.271		=
Neiva, Surabastos	4.200	4.500	4.300		+	Palmira (Valle del Cauca)	17.250	17.500	17.438		-
Palmira (Valle del Cauca)	6.400	6.800	6.550		=	Pasto, El Potrerillo	15.000	15.625	15.313		-
Pamplona (Norte de Santander)	5.833	6.250	6.056		+	Popayán, Plaza de mercado del barrio Bolívar	16.458	20.000	18.139		=
Pereira, Mercasa	5.180	5.180	5.180		=	Santa Marta (Magdalena)	11.250	13.500	12.521		-
Popayán, Plaza de mercado del barrio Bolívar	4.160	4.200	4.187		-	Tuluá (Valle del Cauca)	17.083	18.354	17.531		=
Tuluá (Valle del Cauca)	5.670	5.700	5.685		=	Valledupar, Mercado Nuevo	19.167	20.000	19.722		+
Villavicencio, CAV	4.300	4.700	4.425		-	Villavicencio, CAV	10.278	10.944	10.611		-
<b>Margarina</b>						<b>Mostaza doy pack</b>					
Armenia, Mercar	13.500	13.550	13.517		=	Cartagena, Bazurto	16.667	17.500	16.875		=
Barranquilla, Barranquillita	11.583	12.083	11.833		=	<b>Panela cuadrada blanca</b>					
Barranquilla, Granabastos	12.083	12.167	12.104		-	Barranquilla, Barranquillita	1.986	2.100	2.046		+
Bogotá, D. C., Corabastos	9.400	9.800	9.575		+	Barranquilla, Granabastos	1.867	1.978	1.928		-
Bogotá, D. C., Plaza España	10.190	10.400	10.287		+	Bucaramanga, Centroabastos	1.986	2.000	1.995		=
Bucaramanga, Centroabastos	12.100	12.600	12.300		=	Bucaramanga, Mercados del centro	1.971	2.143	2.062		=
Bucaramanga, Mercados del centro	10.530	11.400	10.977		=	Cartagena, Bazurto	1.643	1.714	1.696		+
Cali, La Floresta	15.400	15.600	15.500		=	Charalá (Santander)	1.625	1.688	1.656		+
						Güepsa (Santander)	1.833	1.833	1.833		-



**Cuadro 9.** Mercados mayoristas. Precios de venta de productos procesados (continuación)  
2018 (30 de junio al 6 de julio)

Productos y mercados	Pesos por kilogramo			
	Mínimo	Máximo	Medio	Tendencia
<b>Panela cuadrada blanca (continuación)</b>				
Ibagué, Plaza La 21	2.083	2.181	2.149	+
Medellín, Central Mayorista de Antioquia	1.667	2.833	2.283	+
Moniquirá (Boyacá)	1.575	1.575	1.575	-
San Gil (Santander)	1.470	1.500	1.485	=
Santana (Boyacá)	1.633	1.833	1.683	-
Sincelejo, Nuevo Mercado	1.800	1.980	1.870	-
Tunja, Complejo de Servicios del Sur	1.844	1.875	1.865	+
Valledupar, Mercado Nuevo	2.000	2.111	2.056	-
Vélez (Santander)	1.833	1.833	1.833	-
<b>Panela cuadrada morena</b>				
Ancuya (Nariño)	1.400	1.500	1.458	-
Bogotá, D. C., Corabastos	1.900	2.000	1.975	-
Bogotá, D. C., Paloquemao	2.000	2.000	2.000	=
Bogotá, D. C., Plaza España	2.100	2.150	2.125	+
Bogotá, D. C., Plaza Las Flores	2.350	2.500	2.450	+
Bucaramanga, Centroabastos	2.000	2.020	2.007	=
Bucaramanga, Mercados del centro	2.133	2.200	2.156	=
Caparrapí (Cundinamarca)	1.200	1.300	1.242	-
Charalá (Santander)	1.500	1.563	1.531	=
Consacá (Nariño)	1.400	1.520	1.478	-
Cúcuta, Cenabastos	1.885	1.984	1.951	+
Cúcuta, La Nueva Sexta	1.687	1.885	1.786	-
Florencia (Caquetá)	2.133	2.167	2.150	+
Güepsa (Santander)	1.783	1.783	1.783	-
Moniquirá (Boyacá)	1.525	1.541	1.533	-
Neiva, Surabastos	2.250	2.400	2.317	+
Nocaima (Cundinamarca)	1.200	1.200	1.200	-
Pamplona (Norte de Santander)	1.662	1.862	1.795	-
Pasto, El Potrerillo	2.028	2.100	2.067	-
Popayán, Plaza de mercado del barrio Bolívar	2.917	3.083	3.000	=
San Gil (Santander)	1.450	1.470	1.460	=
Santa Marta (Magdalena)	2.133	2.400	2.250	+
Santana (Boyacá)	1.583	1.783	1.633	-
Tuluá (Valle del Cauca)	3.300	3.375	3.346	=
Vélez (Santander)	1.783	1.783	1.783	-
Villavicencio, CAV	1.950	2.100	2.063	-
Villeta (Cundinamarca)	1.150	1.400	1.277	-
<b>Panela en pastilla</b>				
Caparrapí (Cundinamarca)	1.354	1.375	1.365	-
Nocaima (Cundinamarca)	1.300	1.400	1.350	-
Villeta (Cundinamarca)	1.375	1.500	1.445	-
<b>Panela redonda blanca</b>				
Medellín, Central Mayorista de Antioquia	1.800	1.800	1.800	=
Sincelejo, Nuevo Mercado	2.350	2.571	2.409	=
<b>Panela redonda morena</b>				
Ancuya (Nariño)	1.400	1.500	1.456	-
Armenia, Mercar	3.375	3.417	3.396	-
Buenaventura (Valle del Cauca)	1.500	1.625	1.576	-
Cali, La Floresta	2.458	2.542	2.500	-
Cali, Santa Helena	2.250	2.350	2.300	=
Cali, Siloé	3.542	3.583	3.563	=
Caparrapí (Cundinamarca)	1.300	1.300	1.300	-
Cartago (Valle del Cauca)	2.833	2.917	2.875	-
Manizales, Centro Galerías	2.083	2.292	2.188	=
Medellín, Central Mayorista de Antioquia	1.667	1.917	1.771	=
Medellín, Plaza Minorista José María Villa	1.667	1.792	1.708	-
Montería, Mercado del Sur	2.200	2.200	2.200	+
Palmira (Valle del Cauca)	2.708	2.708	2.708	+
Pereira, Mercasa	3.442	3.630	3.536	=
Sandoná (Nariño)	1.500	1.500	1.500	-
Sonsón (Antioquia)	2.000	2.083	2.042	+
Tuluá (Valle del Cauca)	3.167	3.192	3.173	=
Yolombó (Antioquia)	1.667	1.800	1.720	+
<b>Pastas alimenticias</b>				
Arauca (Arauca)	2.342	2.375	2.358	n.d.
Armenia, Mercar	5.333	5.500	5.389	=
Barranquilla, Barranquillita	4.683	4.833	4.763	=
Barranquilla, Granabastos	4.667	4.800	4.733	-
Bogotá, D. C., Corabastos	5.250	5.417	5.313	-
Bogotá, D. C., Paloquemao	5.667	5.750	5.714	+
Bogotá, D. C., Plaza España	5.417	5.720	5.529	-
Bogotá, D. C., Plaza Las Flores	5.833	6.000	5.917	+
Bucaramanga, Centroabastos	4.160	4.200	4.187	=
Bucaramanga, Mercados del centro	4.120	4.320	4.213	=
Buenaventura (Valle del Cauca)	3.854	4.063	3.958	+
Cali, La Floresta	4.250	4.375	4.333	=
Cali, Santa Helena	4.667	5.000	4.833	=
Cali, Siloé	3.750	3.958	3.854	=
Cartagena, Bazarro	3.333	3.667	3.500	=
Cartago (Valle del Cauca)	4.667	4.833	4.750	-
Cúcuta, Cenabastos	3.083	3.500	3.264	-
Cúcuta, La Nueva Sexta	3.167	3.250	3.208	-
Florencia (Caquetá)	2.500	2.833	2.667	=
Ibagué, Plaza La 21	5.667	5.833	5.771	+
Manizales, Centro Galerías	4.667	5.167	4.958	=
Medellín, Central Mayorista de Antioquia	5.000	5.650	5.446	+
Medellín, Plaza Minorista José María Villa	5.333	5.667	5.500	=
Montería, Mercado del Sur	4.160	4.160	4.160	+
Neiva, Surabastos	5.333	5.667	5.444	-
Palmira (Valle del Cauca)	5.800	6.000	5.900	+
Pamplona (Norte de Santander)	3.250	3.500	3.361	+

# BOLETÍN SEMANAL PRECIOS MAYORISTAS

**Cuadro 9.** Mercados mayoristas. Precios de venta de productos procesados (continuación)  
2018 (30 de junio al 6 de julio)

Productos y mercados	Pesos por kilogramo			
	Mínimo	Máximo	Medio	Tendencia
<b>Pastas alimenticias (continuación)</b>				
Pereira, Mercasa	4.680	4.680	4.680	=
Popayán, Plaza de mercado del barrio Bolívar	4.700	4.833	4.767	+
Santa Marta (Magdalena)	3.600	3.840	3.740	+
Sincelejo, Nuevo Mercado	3.592	3.776	3.702	=
Tuluá (Valle del Cauca)	5.133	5.217	5.167	=
Villavicencio, CAV	5.000	5.333	5.192	-
<b>Sal yodada</b>				
Armenia, Mercar	960	1.000	987	+
Barranquilla, Barranquillita	712	896	800	+
Barranquilla, Granabastos	976	984	980	-
Bogotá, D. C., Corabastos	560	570	563	=
Bogotá, D. C., Paloquemao	640	660	653	-
Bogotá, D. C., Plaza España	900	950	933	-
Bucaramanga, Centroabastos	935	980	965	=
Bucaramanga, Mercados del centro	950	1.100	1.033	+
Buenaventura (Valle del Cauca)	716	728	721	+
Cali, La Floresta	976	1.000	987	=
Cali, Santa Helena	960	976	971	=
Cali, Siloé	1.000	1.040	1.020	=
Cartagena, Bazurto	528	560	552	+
Cartago (Valle del Cauca)	912	960	939	=
Cúcuta, Cenabastos	950	1.000	975	+
Cúcuta, La Nueva Sexta	950	975	967	=
Ibagué, Plaza La 21	1.008	1.008	1.008	=
Manizales, Centro Galerías	960	1.040	1.010	=
Medellín, Central Mayorista de Antioquia	944	1.016	982	=
Medellín, Plaza Minorista José María Villa	976	1.040	997	=
Montería, Mercado del Sur	920	920	920	=
Neiva, Surabastos	1.040	1.080	1.053	+
Palmira (Valle del Cauca)	960	984	978	+
Pamplona (Norte de Santander)	950	950	950	=
Pasto, El Potrerillo	833	881	863	=
Pereira, Mercasa	880	890	885	=
Popayán, Plaza de mercado del barrio Bolívar	976	984	979	-
Santa Marta (Magdalena)	880	960	910	-
Sincelejo, Nuevo Mercado	856	880	869	=
Tuluá (Valle del Cauca)	912	952	933	=
Tunja, Complejo de Servicios del Sur	600	600	600	+
Valledupar, Mercado Nuevo	880	880	880	=
Villavicencio, CAV	880	975	925	+
<b>Salsa de tomate doy pack</b>				
Armenia, Mercar	16.667	17.083	16.944	=
Barranquilla, Barranquillita	10.611	10.833	10.715	=
Bucaramanga, Centroabastos	7.750	8.250	7.972	=
<b>Salsa de tomate doy pack (continuación)</b>				
Bucaramanga, Mercados del centro	7.500	7.708	7.597	=
Cali, La Floresta	16.000	16.042	16.028	=
Cali, Santa Helena	14.125	16.375	15.278	+
Cali, Siloé	11.333	12.917	12.125	+
Cartagena, Bazurto	15.625	15.833	15.677	=
Cartago (Valle del Cauca)	13.542	14.000	13.847	=
Ibagué, Plaza La 21	7.500	7.750	7.625	=
Manizales, Centro Galerías	12.500	14.375	13.292	=
Medellín, Central Mayorista de Antioquia	12.292	13.125	12.620	+
Medellín, Plaza Minorista José María Villa	13.750	14.167	13.958	=
Montería, Mercado del Sur	14.000	14.000	14.000	=
Palmira (Valle del Cauca)	17.500	17.750	17.688	=
Popayán, Plaza de mercado del barrio Bolívar	12.292	14.583	13.490	=
Santa Marta (Magdalena)	11.000	13.333	12.083	+
Sincelejo, Nuevo Mercado	10.806	11.111	10.979	=
Tuluá (Valle del Cauca)	15.417	15.958	15.688	-
Valledupar, Mercado Nuevo	19.167	20.000	19.722	+
Villavicencio, CAV	10.278	10.944	10.611	-
<b>Sardinas en lata</b>				
Armenia, Mercar	8.039	8.088	8.072	=
Barranquilla, Barranquillita	7.034	7.078	7.055	=
Barranquilla, Granabastos	7.010	7.083	7.045	+
Bogotá, D. C., Corabastos	8.088	8.235	8.162	-
Bogotá, D. C., Plaza España	8.048	8.235	8.132	-
Buenaventura (Valle del Cauca)	6.720	7.176	6.952	-
Cali, La Floresta	7.765	7.765	7.765	=
Cali, Santa Helena	8.431	8.578	8.497	=
Cali, Siloé	6.569	7.206	6.887	=
Cartagena, Bazurto	6.471	6.569	6.544	=
Cartago (Valle del Cauca)	8.270	8.333	8.301	=
Cúcuta, Cenabastos	8.039	8.333	8.186	+
Cúcuta, La Nueva Sexta	7.941	8.137	8.007	-
Manizales, Centro Galerías	8.824	8.922	8.873	=
Medellín, Central Mayorista de Antioquia	6.176	7.740	6.946	+
Medellín, Plaza Minorista José María Villa	6.912	7.059	6.977	=
Montería, Mercado del Sur	7.304	7.304	7.304	+
Palmira (Valle del Cauca)	9.059	9.176	9.118	-
Pamplona (Norte de Santander)	8.039	8.235	8.154	-
Pasto, El Potrerillo	6.863	7.108	7.010	+
Pereira, Mercasa	8.431	8.753	8.592	n.d.
Popayán, Plaza de mercado del barrio Bolívar	7.500	7.549	7.520	-
Santa Marta (Magdalena)	6.706	6.863	6.810	+
Sincelejo, Nuevo Mercado	6.789	6.873	6.831	=

**Cuadro 9.** Mercados mayoristas. Precios de venta de productos procesados (conclusión)  
2018 (30 de junio al 6 de julio)

Productos y mercados	Pesos por kilogramo			
	Precios			Tenden-
	Mínimo	Máximo	Medio	cia
<b>Sardinias en lata</b> <b>(continuación)</b>				
Tuluá (Valle del Cauca)	8.593	8.623	8.611	=
Villavicencio, CAV	8.333	8.941	8.618	+
<b>Sopa de pollo (caja)</b>				
Bogotá, D. C., Corabastos	44.160	44.160	44.160	+
Bogotá, D. C., Paloquemao	42.735	42.735	42.735	-
Bogotá, D. C., Plaza España	42.500	42.735	42.657	-
<b>Vinagre</b>				
Barranquilla, Barranquillita	1.475	1.508	1.494	=

**TENDENCIAS**

---	-
Variación mayor al -20 %	Variación entre 0 % y -10 %
--	=
Variación entre -10 % y -20 %	Variación igual a 0 %

Productos y mercados	Pesos por kilogramo			
	Precios			Tenden-
	Mínimo	Máximo	Medio	cia
<b>Vinagre</b> <b>(continuación)</b>				
Barranquilla, Granabastos	1.500	1.517	1.504	-
Bucaramanga, Centroabastos	1.700	1.900	1.797	=
Bucaramanga, Mercados del centro	1.667	1.733	1.708	=
Cartagena, Bazurto	2.417	2.500	2.479	=
Cúcuta, Cenabastos	1.417	1.583	1.514	-
Cúcuta, La Nueva Sexta	1.500	1.667	1.597	=
Pamplona (Norte de Santander)	1.583	1.583	1.583	=
Santa Marta (Magdalena)	1.167	1.200	1.175	=
Sincelejo, Nuevo Mercado	2.250	2.483	2.402	+
Valledupar, Mercado Nuevo	1.083	1.167	1.111	=

+	+++
Variación entre 0 % y 10 %	Variación mayor al 20 %
++	n. d.
Variación entre 10 % y 20 %	No determinado

## PRECIOS DE LA PANELA

A lo largo del mes de junio, en el municipio de Nocaima (Cundinamarca), se registró un descenso del 6,31% en el precio de la panela cuadrada morena, ofreciéndose el kilo a \$1.426. Esta situación obedeció a una menor oferta de este producto, pues las lluvias retrasaron los cortes de caña; además, la presencia de compradores también fue menor. El producto tuvo como destino tanto la capital del país, como los municipios de La Vega y Nocaima.

De igual forma, en Charalá (Santander) bajaron las cotizaciones de las panelas cuadradas blanca y morena. Se evidenció buena disponibilidad de producto, pues en la región la producción se encuentra en un muy buen

**Tabla 1.** Precios por kilo de la panela cuadrada morena 2018 (febrero-junio)

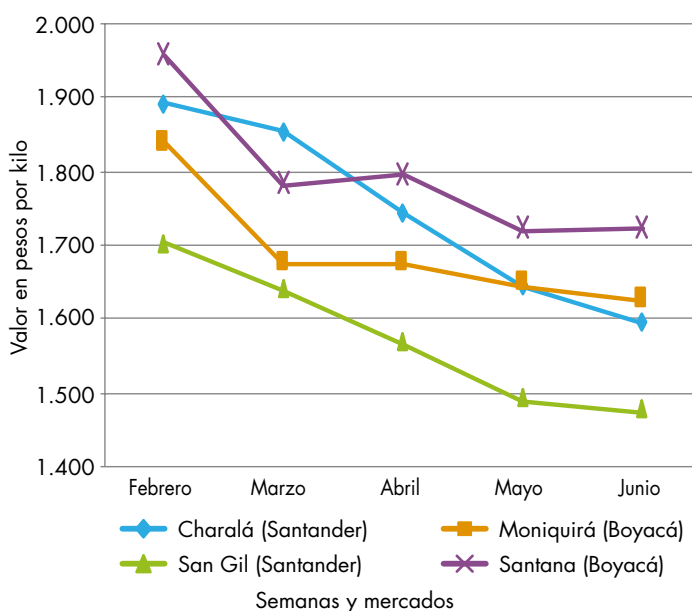
Mercados	2018				
	Febrero	Marzo	Abril	Mayo	Junio
Ancuya (Nariño)	1.733	1.712	1.684	1.503	1.518
Caparrapí (Cundinamarca)	1.744	1.618	1.655	1.496	1.454
Charalá (Santander)	1.797	1.773	1.656	1.606	1.531
Consacá (Nariño)	1.712	1.717	1.694	1.463	1.519
Güepsa (Santander)	1.946	1.883	1.873	1.796	1.846
Moniquirá (Boyacá)	1.745	1.633	1.633	1.603	1.583
Nocaima (Cundinamarca)	1.741	1.607	1.709	1.522	1.426
San Gil (Santander)	1.650	1.588	1.523	1.446	1.444
Santana (Boyacá)	1.871	1.723	1.721	1.671	1.673
Vélez (Santander)	1.958	1.873	1.933	1.833	1.883
Villeta (Cundinamarca)	1.734	1.602	1.649	1.514	1.458

Fuente: DANE, Sipsa. Cálculos: DANE.



Fuente: DANE

**Gráfico 5.** Comportamiento del precio de la panela cuadrada blanca 2018 (febrero-junio)



Fuente: DANE, Sipsa.

momento, y la panela que se está sacando es de muy buena calidad. El producto ingresó desde los municipios de Mogotes, Simacota, Ocamonte, Oiba, Cincelada y Charalá (Santander). El kilo de panela morena se negoció a \$1.531; 4,67% menos que en mayo.

En cambio, en Sandoná (Nariño) subió el precio de la panela redonda morena. Según los comerciantes, esta situación obedeció a una mayor demanda por parte de comerciantes de Medellín. Allí el kilo se negoció a \$1.517 en junio, lo que representó una subida del 7,67%.

Por su parte, en el municipio de Yolombó (Antioquia) se incrementó el precio de la panela redonda morena a lo largo del mes de junio. Esta situación obedeció a la re-

**Tabla 2.** Precios por kilo de la panela redonda morena 2018 (febrero-junio)

Mercados	2018				
	Febrero	Marzo	Abril	Mayo	Junio
Ancuya (Nariño)	1.800	1.643	1.592	1.429	1.458
Caparrapí (Cundinamarca)	1.619	1.663	1.550	1.441	1.435
Sandoná (Nariño)	1.695	1.658	1.575	1.409	1.517
Yolombó (Antioquia)	1.895	1.707	1.737	1.513	1.561

Fuente: DANE, Sipsa. Cálculos: DANE.

ducción de la oferta, pues a pesar del buen clima en la zona, el corte de caña ha mermado, ya que se estaba realizando de manera intensiva, y los cultivos no se han recuperado en su totalidad. El producto se elaboró en los centros poblados de El Rubí y La Floresta, del municipio de Yolombó, y se envió a Bucaramanga, Cimitarra y

**Tabla 3.** Precios por kilo de la panela cuadrada blanca 2018 (febrero-junio)

Mercados	2018				
	Febrero	Marzo	Abril	Mayo	Junio
Charalá (Santander)	1.891	1.852	1.742	1.644	1.594
Güepsa (Santander)	2.033	1.946	1.933	1.846	1.896
Moniquirá (Boyacá)	1.838	1.675	1.675	1.645	1.625
San Gil (Santander)	1.700	1.638	1.566	1.490	1.474
Santana (Boyacá)	1.958	1.783	1.796	1.721	1.723
Vélez (Santander)	2.046	1.933	1.983	1.883	1.933

Fuente: DANE, Sipsa. Cálculos: DANE.

Barrancabermeja (Santander), y a Medellín, Remedios, Puerto Berrío, Segovia y Yolombó (Antioquia). El kilo se negoció a \$1.561; 3,17% más que en mayo.

También en Güepsa (Santander) se presentó un leve incremento en los precios de la panela cuadrada, tanto blanca como morena. Los comerciantes afirmaron que las ventas siguen bajas y solo adquieren el producto para cumplir con los compromisos con los clientes, a lo que se sumó que las lluvias han hecho que la producción se reduzca. En el caso de la panela cuadrada morena el alza fue del 2,78%, vendiéndose el kilo a \$1.846.

Por último, en Vélez (Santander) se registró un leve incremento en la cotización mayorista de la panela cuadrada. Esto obedeció a las pocas molineras realizadas. Y los comerciantes afirman que sus ventas fueron bajas. Adicionalmente, las lluvias afectaron la producción y ocasionaron una menor calidad del producto. El kilo de panela cuadrada morena se ofreció a \$1.833 y el de blanca a \$1.933.

**Tabla 4.** Precios por kilo de la panela en pastilla 2018 (febrero-junio)

Mercados	2018				
	Febrero	Marzo	Abril	Mayo	Junio
Caparrapí (Cundinamarca)	1.791	1.669	1.736	1.555	1.562
Nocaima (Cundinamarca)	1.938	1.684	1.835	1.600	1.602
Villeta (Cundinamarca)	1.949	1.801	1.909	1.733	1.688

Fuente: DANE, Sipsa. Cálculos: DANE.



# PRECIOS DE VENTA DEL ARROZ Y SUBPRODUCTOS

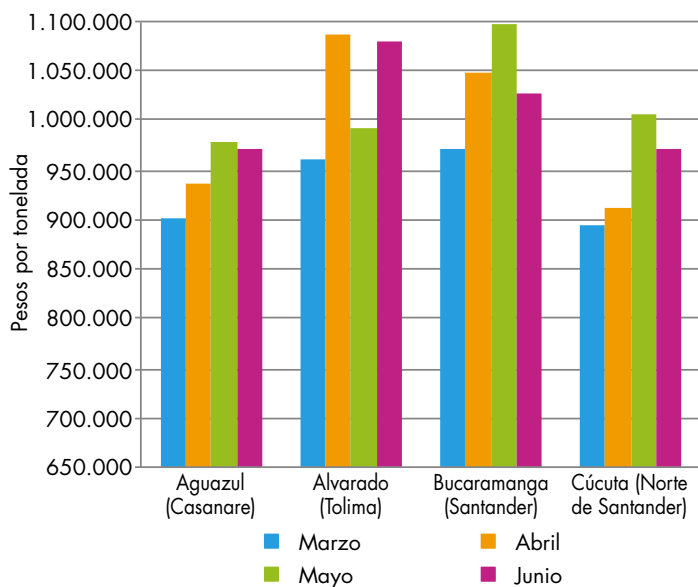
## Precios de venta del arroz y subproductos en molino durante junio

### Arroz paddy

Para el mes de junio, los precios del arroz paddy se mantuvieron estables. El único municipio que reportó un alza en las cotizaciones fue Alvarado (Tolima), pues presentó un incremento del 8,87% respecto al mes anterior, de manera que la tonelada se comercializó a \$1.080.000; esta situación obedeció a la escasez del producto durante la mayor parte del mes.

Por el contrario, se presentaron descensos en los precios en algunos municipios. Un ejemplo de este comportamiento se dio en la ciudad de Bucaramanga (Santander), pues las condiciones climáticas en Sabana de

**Gráfico 6.** Precio del arroz paddy 2018 (marzo-junio)



Fuente: DANE, Sipsa.



Fuente: DANE

Torres permitieron obtener una buena cosecha. Allí la tonelada se vendió a \$1.026.667, es decir, 6,55% menos respecto al mes anterior.

De igual forma, en Cúcuta (Norte de Santander) se generó un mayor abastecimiento desde su zona rural, debido a un aumento en las recolecciones del grano, lo que provocó una disminución en el precio del 3,58%, es decir, la tonelada de arroz paddy se ofreció a \$970.667.

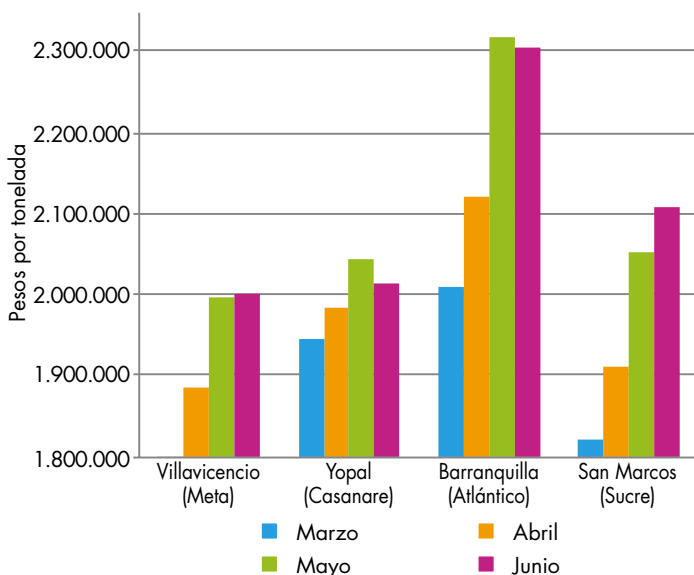
De manera similar, en el municipio de Sahagún (Córdoba), las cotizaciones de este producto también mostraron una tendencia a la baja del 4,50%. Las fuentes afirmaron que este comportamiento obedeció al aumento en la disponibilidad de materia prima, por lo que la tonelada se transó en \$955.000.

En cambio, en los municipios de Aguazul, Villanueva y Yopal (Casanare); Barranquilla (Atlántico); Campoalegre, Rivera y Neiva (Huila); Cereté y Montería (Córdoba); Valledupar (Cesar), y Espinal, Ibagué, Lérica, Purificación y Venadillo (Tolima) los precios se mantuvieron estables. Por ejemplo, en Barranquilla esta situación obedeció a la disponibilidad de producto desde Fundación (Magdalena) y Valledupar (Cesar).

### Arroz blanco

Para el mes de junio, el arroz blanco en bulto mostró un comportamiento estable en los precios en catorce de los veinte municipios visitados, mientras que en tres reflejó incrementos y en los restantes se vio una contracción en sus cotizaciones. El lugar donde más subió la cotización fue en Neiva (Huila), donde el aumento correspondió a 5,00%, alcanzando un pre-



**Gráfico 7.** Precio del arroz blanco en bulto 2018 (marzo-junio)

Fuente: DANE, Sipsa.

cio de \$ 2.100.000, situación que se presentó como resultado de la poca disponibilidad de materia prima para los molinos.

De igual forma, en el municipio de Acacías, en Meta, los precios por tonelada de arroz blanco en bulto subieron un 3,54%, llegando a cotizarse a \$2.050.000; los comerciantes indicaron que lo que jalonó el precio fue la escasez de arroz paddy.

En contraste, las cotizaciones del arroz blanco en bulto cayeron en Espinal (Tolima) en un 5,23%; los comerciantes informaron que esto se debió a la reducción en la demanda del producto desde Huila; la tonelada se vendió a \$1.904.000.

De la misma manera, en Ibagué (Tolima) el valor por tonelada se redujo en 4,34%, es decir que se ofreció a \$2.129.333. Lo que motivó dicha conducta fueron los menores pedidos desde Valle del Cauca y Bogotá, en razón a que contaban con buen inventario.

El precio del arroz blanco empacado continuó presentando estabilidad, pues trece de los diecisiete municipios que reportaron información mostraron ese comportamiento. En cambio, en Ibagué y Venadillo (Tolima) y en Villanueva (Casanare) se observó una disminución en su valoración.

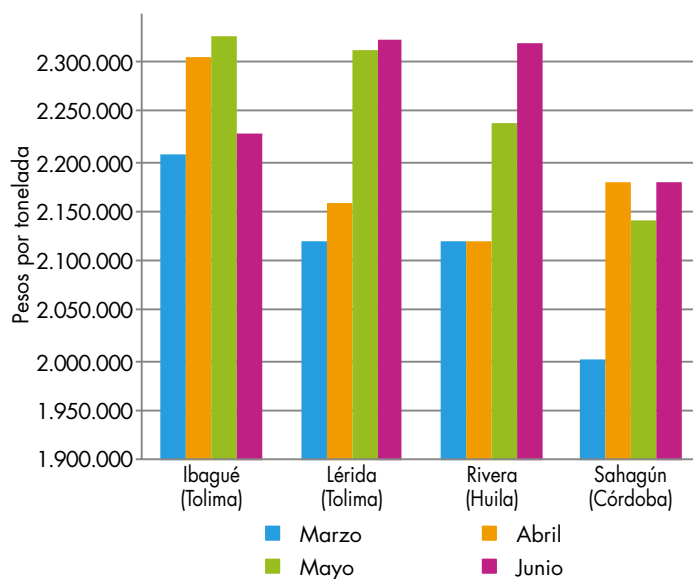
En Ibagué (Tolima), la baja en el precio fue del 4,21%, vendiéndose la tonelada a \$2.230.000. Esta circunstancia se presentó por una reducción en la cantidad de producto despachado hacia las ciudades de Bogotá, Bucaramanga, Medellín e Ibagué y hacia el Eje Cafetero.

Asimismo, la caída en los precios en Villanueva (Casanare) estuvo relacionada con una estrategia de mercadeo de los molinos; el descenso fue del 3,45%, y la tonelada de arroz blanco empacado se negoció a \$2.240.000.

## Harina de arroz y arroz cristal

Los precios de la harina de arroz se mantuvieron estables en once de los veinticinco mercados donde se comercializó este producto, presentaron crecimiento en nueve y se redujeron en cinco. La caída más pronunciada ocurrió en San Bernardo del Viento, en el departamento de Córdoba, con un 15,07%, situación ocasionada por la baja rotación del producto.

Igualmente, se observaron disminuciones en las cotizaciones en Lérida (Tolima), Sahagún (Córdoba), Villanueva (Casanare) y Valledupar (Cesar). En este último municipio dicha conducta obedeció a negociaciones realizadas con mayoristas, por lo que la tonelada se vendió a \$633.333.

**Gráfico 8.** Precio del arroz blanco empacado 2018 (marzo-junio)

Fuente: DANE, Sipsa.

El aumento más significativo del precio se registró en Campoalegre (Huila), donde el precio se elevó un 16,00%; allí las fuentes encuestadas manifestaron que esta situación se debió a la menor disponibilidad de producto; la tonelada se negoció en \$ 725.000. Los precios también se elevaron en Acacías y Villavicencio (Meta), Barranquilla (Atlántico), Bucaramanga (Santander), Cereté (Córdoba), Ibagué y Espinal (Tolima) y San Marcos (Sucre).

En Bucaramanga (Santander), por ejemplo, se registró un crecimiento del 11,43% respecto al mes anterior, y el precio de venta por tonelada para junio fue de \$780.000; allí los comerciantes informaron que el alza fue motivada por la escasez de materia prima para trillar.

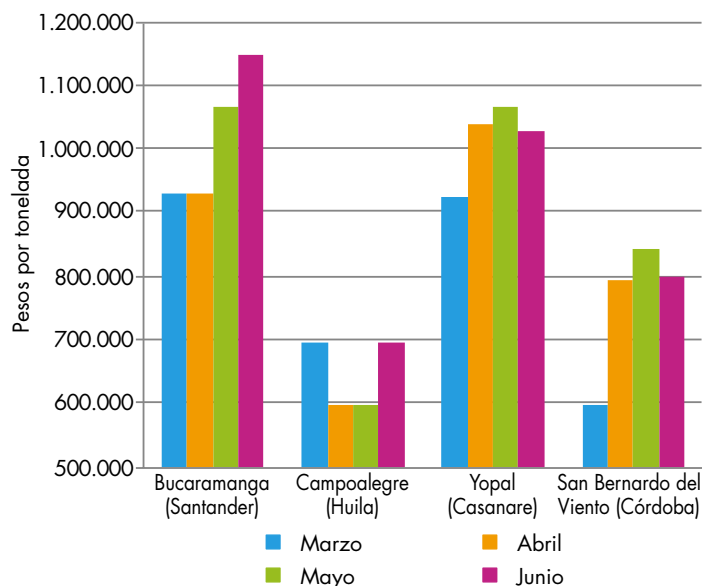
Igual situación se observó en Barranquilla (Atlántico), donde la mayor demanda de producto por parte de la industria de alimentos ubicada en Barranquilla y Cartagena generó que el precio aumentara en 9,01%; la tonelada se ofreció a \$641.500.

En el caso de las cotizaciones del arroz cristal, se encontró que durante el mes de junio este producto mostró estabilidad en el comportamiento de sus precios, puesto que estos se mantuvieron en trece de los dieciséis mercados donde se negoció; solo subió en tres y cayó en tres.

En Campoalegre (Huila), donde se presentó el mayor crecimiento en la cotización de este producto, con un 16,67%, los molinos explicaron que el ascenso obedeció a escasez del producto en la zona. La tonelada fue vendida en \$700.000.

De igual modo, se dieron alzas en los precios en Bucaramanga (Santander), con 8,12%, y San Marcos (Sucre), con 9,09%; la tonelada se comercializó a \$1.153.333 y \$1.200.000, respectivamente. Los molinos de Bucaramanga informaron que dicho incremento se debió a la poca disponibilidad de materia prima para trillar.

**Gráfico 9.** Precio del arroz cristal 2018 (marzo-junio)



Fuente: DANE, Sipsa.

Por el contrario, bajó el precio en los municipios de Ibagué (Tolima), San Bernardo del Viento (Córdoba) y Yopal (Casanare); en este último, lo que impactó el precio fue la baja demanda por acumulación en inventarios por parte de los principales compradores.

En Ibagué (Tolima), por su parte, el precio se redujo 3,85%, comportamiento que fue explicado por acuerdos con los clientes de Ibagué y Valle del Cauca; la tonelada se comercializó en 1.000.000. Mientras que en San Bernardo del Viento (Córdoba) dicha conducta obedeció a la baja rotación, ofreciéndose la tonelada a \$800.000, es decir, 5,27% menos que en mayo.

Finalmente, el precio se mantuvo estable en Acacías y Villavicencio (Meta), Barranquilla (Atlántico), Cúcuta (Norte de Santander), Espinal (Tolima), Neiva y Rivera (Huila). En Villavicencio la tonelada se ofreció a \$1.250.000, donde los molinos reportaron ventas constantes para la industria de alimentos en Bogotá.

**Cuadro 10.** Precios de venta del arroz y subproductos en molino 2018 (junio)

Productos y mercados	Pesos por kilogramo			
	Mínimo	Máximo	Medio	Tendencia
<b>Arroz blanco empacado</b>				
Aguazul (Casanare)	2.264.000	2.264.000	2.264.000	=
Alvarado (Tolima)	2.280.000	2.280.000	2.280.000	=
Bucaramanga (Santander)	2.293.333	2.293.333	2.293.333	=
Campoalegre (Huila)	2.280.000	2.280.000	2.280.000	=
Cúcuta (Norte de Santander)	2.344.667	2.344.667	2.344.667	=
Espinal (Tolima)	2.245.000	2.245.000	2.245.000	=
Granada (Meta)	2.320.000	2.320.000	2.320.000	=
Ibagué (Tolima)	2.230.000	2.230.000	2.230.000	x
Lérida (Tolima)	2.324.000	2.324.000	2.324.000	=
Neiva (Huila)	2.320.000	2.320.000	2.320.000	=
Purificación (Tolima)	2.304.000	2.304.000	2.304.000	=
Rivera (Huila)	2.320.000	2.320.000	2.320.000	o
Sahagún (Córdoba)	2.180.000	2.180.000	2.180.000	=
San Martín (Meta)	2.345.000	2.345.000	2.345.000	n.d
Venadillo (Tolima)	2.270.000	2.270.000	2.270.000	x
Villanueva (Casanare)	2.240.000	2.240.000	2.240.000	x
Villavicencio (Meta)	2.320.000	2.320.000	2.320.000	=
Yopal (Casanare)	2.302.750	2.302.750	2.302.750	=

**Arroz blanco en bulto**

Acacías (Meta)	2.050.000	2.050.000	2.050.000	o
Aguazul (Casanare)	2.113.333	2.113.333	2.113.333	=
Alvarado (Tolima)	2.400.000	2.400.000	2.400.000	=
Barranquilla (Atlántico)	2.308.750	2.308.750	2.308.750	=
Bucaramanga (Santander)	2.106.667	2.106.667	2.106.667	x
Campoalegre (Huila)	2.100.000	2.100.000	2.100.000	=
Cereté (Córdoba)	2.067.000	2.067.000	2.067.000	=
Cúcuta (Norte de Santander)	2.136.667	2.136.667	2.136.667	=
Espinal (Tolima)	1.904.000	1.904.000	1.904.000	x
Ibagué (Tolima)	2.129.333	2.129.333	2.129.333	x
Montería (Córdoba)	2.067.000	2.067.000	2.067.000	o
Neiva (Huila)	2.100.000	2.100.000	2.100.000	o
Planeta Rica (Córdoba)	1.956.000	1.956.000	1.956.000	=
Purificación (Tolima)	2.160.000	2.160.000	2.160.000	=
Sahagún (Córdoba)	2.066.500	2.066.500	2.066.500	=
San Bernardo del Viento (Córdoba)	1.941.000	1.941.000	1.941.000	=
San Marcos (Sucre)	2.111.000	2.111.000	2.111.000	=
Valledupar (Cesar)	2.000.000	2.000.000	2.000.000	=
Villavicencio (Meta)	2.002.667	2.002.667	2.002.667	=
Yopal (Casanare)	2.015.000	2.015.000	2.015.000	=

**Arroz cristal**

Acacías (Meta)	1.190.000	1.190.000	1.190.000	=
Barranquilla (Atlántico)	1.306.000	1.306.000	1.306.000	=

Productos y mercados	Pesos por kilogramo			
	Mínimo	Máximo	Medio	Tendencia
<b>Arroz cristal (continuación)</b>				
Bucaramanga (Santander)	1.153.333	1.153.333	1.153.333	oo
Campoalegre (Huila)	700.000	700.000	700.000	ooo
Cúcuta (Norte de Santander)	1.025.000	1.025.000	1.025.000	=
Espinal (Tolima)	1.100.000	1.100.000	1.100.000	=
Ibagué (Tolima)	1.000.000	1.000.000	1.000.000	x
Neiva (Huila)	700.000	700.000	700.000	=
Rivera (Huila)	700.000	700.000	700.000	=
San Bernardo del Viento (Córdoba)	800.000	800.000	800.000	x
San Marcos (Sucre)	1.200.000	1.200.000	1.200.000	oo
Villavicencio (Meta)	1.250.000	1.250.000	1.250.000	=
Yopal (Casanare)	1.030.000	1.030.000	1.030.000	x

**Arroz granza**

Acacías (Meta)	680.000	680.000	680.000	=
Aguazul (Casanare)	767.333	767.333	767.333	o
Alvarado (Tolima)	700.000	700.000	700.000	=
Barranquilla (Atlántico)	789.500	789.500	789.500	=
Campoalegre (Huila)	1.000.000	1.000.000	1.000.000	=
Cereté (Córdoba)	600.000	600.000	600.000	x
Cúcuta (Norte de Santander)	770.800	770.800	770.800	=
Espinal (Tolima)	764.000	764.000	764.000	=
Ibagué (Tolima)	814.800	814.800	814.800	oo
Lérida (Tolima)	880.000	880.000	880.000	=
Montería (Córdoba)	850.000	850.000	850.000	=
Neiva (Huila)	820.000	820.000	820.000	=
Purificación (Tolima)	780.000	780.000	780.000	o
San Bernardo del Viento (Córdoba)	500.000	500.000	500.000	x
San Marcos (Sucre)	700.000	700.000	700.000	ooo
Valledupar (Cesar)	650.000	650.000	650.000	=
Venadillo (Tolima)	714.500	714.500	714.500	=
Villavicencio (Meta)	680.000	680.000	680.000	o
Yopal (Casanare)	677.750	677.750	677.750	=

**Arroz paddy verde**

Aguazul (Casanare)	970.000	970.000	970.000	=
Alvarado (Tolima)	1.080.000	1.080.000	1.080.000	oo
Barranquilla (Atlántico)	992.500	992.500	992.500	=
Bucaramanga (Santander)	1.026.667	1.026.667	1.026.667	x
Campoalegre (Huila)	952.000	952.000	952.000	=
Cereté (Córdoba)	1.000.000	1.000.000	1.000.000	=
Cúcuta (Norte de Santander)	970.667	970.667	970.667	x
Espinal (Tolima)	960.000	960.000	960.000	=
Ibagué (Tolima)	992.000	992.000	992.000	=

# BOLETÍN SEMANAL PRECIOS MAYORISTAS

**Cuadro 10.** Precios de venta del arroz y subproductos en molino (conclusión)  
2018 (junio)

Productos y mercados	Pesos por kilogramo			
	Mínimo	Precios Máximo	Medio	Tenden- cia
<b>Arroz paddy verde (continuación)</b>				
Lérida (Tolima)	960.000	960.000	960.000	=
Montería (Córdoba)	969.000	969.000	969.000	=
Neiva (Huila)	952.000	952.000	952.000	=
Purificación (Tolima)	960.000	960.000	960.000	=
Rivera (Huila)	952.000	952.000	952.000	=
Sahagún (Córdoba)	955.000	955.000	955.000	x
Valledupar (Cesar)	1.000.000	1.000.000	1.000.000	=
Venadillo (Tolima)	982.000	982.000	982.000	=
Villanueva (Casanare)	888.000	888.000	888.000	=
Yopal (Casanare)	986.667	986.667	986.667	=
<b>Harina de arroz</b>				
Acacías (Meta)	682.000	682.000	682.000	o
Aguazul (Casanare)	675.000	675.000	675.000	=
Alvarado (Tolima)	609.000	609.000	609.000	=
Barranquilla (Atlántico)	641.500	641.500	641.500	oo
Bucaramanga (Santander)	780.000	780.000	780.000	oo
Campoalegre (Huila)	725.000	725.000	725.000	ooo
Cereté (Córdoba)	620.000	620.000	620.000	o

## TENDENCIAS

<b>xxx</b>	<b>x</b>
Variación menor al -12 %	Variación entre -3 % y -7 %
<b>xx</b>	<b>=</b>
Variación entre -7 % y -12 %	Variación igual a -3 % y 3%

Productos y mercados	Pesos por kilogramo			
	Mínimo	Precios Máximo	Medio	Tenden- cia
<b>Harina de arroz (continuación)</b>				
Cúcuta (Norte de Santander)	674.667	674.667	674.667	=
Espinal (Tolima)	677.250	677.250	677.250	o
Granada (Meta)	577.000	577.000	577.000	=
Ibagué (Tolima)	686.000	686.000	686.000	o
Lérida (Tolima)	606.000	606.000	606.000	xx
Montería (Córdoba)	550.000	550.000	550.000	=
Neiva (Huila)	785.000	785.000	785.000	=
Planeta Rica (Córdoba)	550.000	550.000	550.000	=
Purificación (Tolima)	650.000	650.000	650.000	=
Rivera (Huila)	580.000	580.000	580.000	=
Sahagún (Córdoba)	537.500	537.500	537.500	x
San Bernardo del Viento (Córdoba)	516.667	516.667	516.667	xxx
San Marcos (Sucre)	650.000	650.000	650.000	oo
Valledupar (Cesar)	633.333	633.333	633.333	x
Venadillo (Tolima)	656.500	656.500	656.500	=
Villanueva (Casanare)	630.000	630.000	630.000	x
Villavicencio (Meta)	724.000	724.000	724.000	oo
Yopal (Casanare)	647.400	647.400	647.400	=

<b>o</b>	<b>ooo</b>
Variación entre 3 % y 7 %	Variación mayor al 12 %
<b>oo</b>	<b>n. d.</b>
Variación entre 7 % y 12 %	No determinado

**SIPSA app**



@DANE\_Colombia



/DANEColombia



/DANEColombia



**GOBIERNO DE COLOMBIA**



**DANE**

INFORMACIÓN  
ESTRATÉGICA