

## COMPORTAMIENTO DE LOS PRECIOS

### Disminuyeron los precios de frutas y tubérculos

El Departamento Administrativo Nacional de Estadística (DANE), por medio del Sistema de Información de Precios y Abastecimiento del Sector Agropecuario (Sipsa), comunicó que durante la semana del 23 al 29 de junio 2017 bajaron las cotizaciones de las frutas y los tubérculos, pero se incrementaron las de las verduras.

En el grupo de las frutas se destacó la caída en las cotizaciones del maracuyá, el melón Cantalup, el kiwi, el limón Tahití, el mango Tommy, la manzana royal gala, la patilla, la curuba y la guayaba común. En el caso del maracuyá se registró un incremento en la oferta desde los departamentos de Santander, Nariño, Valle del Cauca y Caldas, mientras que en el del mango Tommy aumentaron las cosechas en Tolima y Cundinamarca.

Asimismo, se redujeron los precios de los tubérculos, debido al comportamiento de las papas única, parda pastusa, suprema, nevada, criolla limpia y capira. En el caso de la papa única, se observó un incremento en la producción en Nariño, Norte de Santander y Cundinamarca.

En cambio, en el grupo de las hortalizas, aumentaron las cotizaciones de la remolacha, el tomate chonto, la zanahoria, la arveja verde en vaina, la coliflor, el ajo importado y la cebolla junca. En el caso de la remolacha, el aumento de los precios obedeció a la reducción de la producción en Antioquia y la Sabana de Bogotá. De la misma forma, subieron las cotizaciones mayoristas del tomate chonto, debido a la reducción en la producción en Antioquia, Risaralda, Norte de Santander y Cauca.

### CONTENIDO

Comportamiento de los precios .....	01
Informe de contexto .....	02
Indicador de abastecimiento .....	04
Lo que más sube y lo que más baja .....	07
Verduras y hortalizas .....	08
Frutas frescas .....	21
Tubérculos, raíces y plátanos .....	37
Granos, cárnicos y procesados .....	44

## INFORME DE CONTEXTO

### En junio bajaron los precios de la papa capira

A lo largo del mes de junio bajaron las cotizaciones mayoristas de los tubérculos, raíces y plátanos, destacándose las de las papas capira, única, suprema, parda pastusa, criolla, superior, nevada, R-12 negra y Betina.

En este grupo resalta la papa capira, tanto por las variaciones registradas como por la cantidad de mercados en los que se presentó este comportamiento, por lo cual se analizarán las razones de la disminución en sus cotizaciones este mes.

La papa es el tubérculo de mayor importancia para el país, no solo por su contenido nutricional, sino también por todos los aspectos relacionados con su explotación, la gran cantidad de actividades que se desarrollan en torno a este producto y además ocupa el tercer lugar en área sembrada de cultivos transitorios y el primero en producción con cerca de 3 millones de toneladas al año.

Tanto en el mercado nacional como en toda la región Andina se encuentran muchas clases de papa. Entre estas se destaca la capira, que se caracteriza por no desintegrarse fácilmente, siendo muy apetecida para prepararla como papa salada, cortada en cascós, a la francesa y en ensalada, entre otras preparaciones.

El principal departamento proveedor de papa capira es Nariño, pero el abastecimiento a cada mercado es, en algunos casos, regional. A la capital de Antioquia, por ejemplo, llega proveniente de municipios de este departamento como El Santuario, La Unión, San Pedro de los Milagros y Santa Rosa de Osos, así como de Pasto e Ipiales (Nariño) y de Bogotá.

Por su parte, a Cali y Pereira en su mayoría llega desde Ipiales, Pasto y Túquerres (Nariño), mientras que para Armenia, además de estos municipios, también proviene de Guachucal. Asimismo, para el municipio de Ipiales cerca del 78% del ingreso proviene del mismo municipio y de Potosí, mientras que en Pasto se destaca tanto el producto local, como el procedente de Iles, Contadero, Puerres y Túquerres (Nariño).

Igualmente, a Bogotá, en su mayoría, ingresa papa capira desde Ipiales (53%); pero también son importantes algunos municipios de Cundinamarca (35%), entre los que se destacan Choachí, El Rosal, Fosca, Pasca, Tabio, Une y Villapinzón.

La mayor disminución en los precios durante junio se presentó en el municipio de Túquerres, con 33,60%, debido, según los comerciantes, a la mayor recolección de las cosechas de este tubérculo tanto en Túquerres como en los demás municipios del sur de Nariño, a lo que se sumó la menor salida hacia los mercados del interior del país. Esta misma situación causó el descenso en los precios en un 27,59% en Ipiales, dado que el mayor abastecimiento de este producto provino de esos municipios.

Igualmente, los bajos precios de este tubérculo en la capital de Quindío, Armenia, se explican por el aumento de la producción en el sur del país como respuesta a los adecuados controles fitosanitarios y a la siembra de semillas mejoradas que contribuyeron a incrementar la productividad. También se destaca la buena producción

**Tabla 1.** Variación porcentual de los precios de la papa capira 2018 (mayo-junio)

Fuente	Mayo	Junio	Variación porcentual
Túquerres (Nariño)	616	409	-33,60
Ipiales (Nariño)	551	399	-27,59
Armenia	823	605	-26,49
Pereira	888	678	-23,56
Cali	746	574	-23,06
Manizales	870	692	-20,46
Medellín	1.107	893	-19,33
Montería	1.291	1.096	-15,10
Popayán	814	709	-12,90
Sincelejo	1.253	1.096	-12,53

Fuente: DANE, Sipsa-. Cálculos: Sipsa  
\* Con información hasta el 28 de junio.

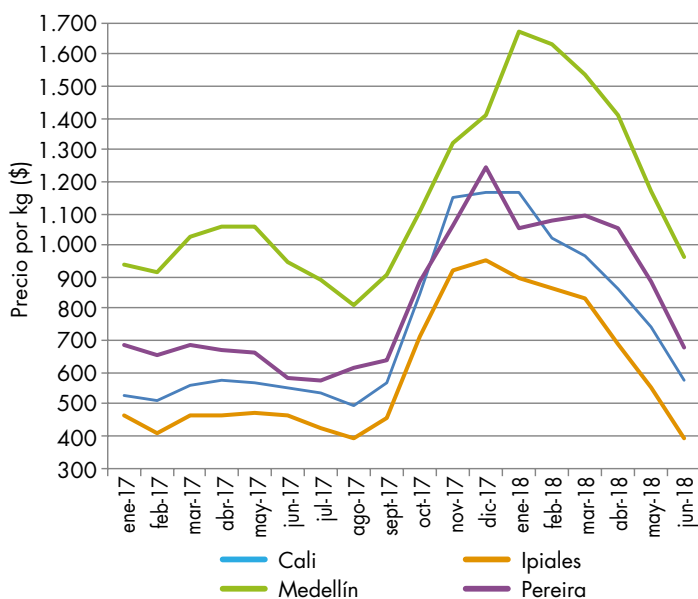
registrada en la Sabana de Bogotá, que explica los mayores niveles de oferta de papa capira a nivel nacional.

En Pereira, por su parte, la caída de la cotización fue del 23,56%, de modo que en Mercasa el kilo pasó de \$888 en mayo a \$678 en junio. Los comerciantes de la zona afirmaron que los menores precios estuvieron motivados por el mayor ingreso del tubérculo desde Ipiales y Túquerres (Nariño) –donde han incrementado significativamente las cosechas–, así como de la ciudad de Bogotá.

Pero los menores precios durante el mes no solo se dieron por el mayor nivel de abastecimiento procedente de Nariño y la Sabana de Bogotá. A Cali, por ejemplo, también llegó una mayor cantidad desde Popayán (Cauca), Tunja (Boyacá), El Santuario y Medellín (Antioquia), lo cual contribuyó a la disminución de la cotización del tubérculo en un 23,06%.

En Manizales, por su parte, la baja de la cotización mayorista del 20,46% fue ocasionada por la mayor producción en Córdoba, Ipiales, Pasto y Túquerres (Nariño), Sibaté, Ubaté y Villapinzón (Cundinamarca), donde las cosechas se incrementaron. Vale la pena anotar que estos municipios son los principales proveedores de papa capira a la capital de Caldas.

**Gráfico 1.** Comportamiento de los precios mayoristas de la papa capira 2017 (enero) - 2018 (junio)



Fuente: DANE, Sipsa.

Por otro lado, en la ciudad de Medellín la oferta de esta variedad de papa aumentó durante junio debido a la salida de las cosechas en los municipios de Marinilla, La Unión, San Pedro de los Milagros, Santa Rosa de Osos y El Santuario (Antioquia), además de la oferta procedente de Tunja (Boyacá) y de varios municipios de la Sabana de Bogotá, sumado esto a una menor demanda. La reducción fue de 19,33%.

Los precios de la papa capira presentan un patrón estacional bien marcado, reportando las mayores cotizaciones en los primeros meses del año, con un pico hacia abril, y las menores en el segundo semestre del año, especialmente en agosto, septiembre y noviembre. Vale la pena anotar que el comportamiento de los mismos es muy similar en los principales mercados a nivel nacional.

Como se mencionó anteriormente, una de las variaciones más significativas en los precios de la papa capira durante junio se presentó en Medellín. Al analizar los precios entre 2017 y 2018, se encuentra que durante enero del presente año se presentó un incremento de los mismos, seguido de un descenso en los meses siguientes, siendo el más bajo el reportado en junio. Este comportamiento difiere un poco frente a lo reportado en los primeros meses de 2017 debido a que la disminución en los precios durante ese año se comenzó a registrar desde mayo hasta alcanzar el punto más bajo en agosto, situación que correspondió al patrón estacional de los precios. En otras ciudades como Cali, Pereira e Ipiales, la disminución en las cotizaciones comenzó a presentarse desde abril de 2018. Es importante resaltar que en las diferentes ciudades el precio de la papa capira ha venido disminuyendo en el 2018, como respuesta a una mayor oferta del tubérculo por un aumento de su producción.

En conclusión, la papa capira registró una reducción en los precios a lo largo de junio, comportamiento típico durante este mes y que obedeció al incremento en la recolección de las cosechas, así como al aumento de la productividad, principalmente en los municipios del sur de Nariño y la Sabana de Bogotá. También se destacó la importancia que tienen Ipiales y Túquerres en el abastecimiento de este tubérculo en todos los mercados mayoristas del país.

# INDICADOR DE ABASTECIMIENTO DE ALIMENTOS

## Disminuyó el ingreso de hortalizas

El aprovisionamiento en los mercados mayoristas de Mercar, Barranquillita, Granabastos, Corabastos, Pa-loquemao, Plaza Las Flores, Plaza Samper Mendoza, Centroabastos, Cavasa, Santa Helena, Bazurto, Cenabastos, La Nueva Sexta, Plaza La 21, Centro de Acopio de Ipiales, Centro Galerías, Central Mayorista de Antioquia, Plaza Minorista José María Villa, Mercado del Sur, Surabastos, El Potrerillo, Mercasa, Plaza de Mercado del Barrio Bolívar, Santa Marta, Nuevo Mercado, Complejo de Servicios del Sur, Mercabastos, Mercado Nuevo y la Central de Abastos de Villavicencio, para las semanas del 14 al 20 y del 21 al 27 de junio del 2018, registró un descenso del 2,67%.

Así, la categoría otros grupos, en la que se encuentran las carnes, los procesados, los granos, los cereales, los lácteos, los huevos y los pescados, disminuyó su abastecimiento en un 10,07%. Del mismo modo, las frutas presentaron un decrecimiento del 4,30%; por su parte, las verduras y hortalizas disminuyeron en un 1,32%. Por el contrario, los tubérculos, raíces y plátanos registraron una alza del 2,38%.

Los mercados mayoristas que registraron una menor oferta de alimentos fueron: Ibagué, Plaza La 21, donde el acopio descendió en un 25,49%, por la categoría otros grupos, que mostró un menor ingreso, de 68,01% menos, por productos como las carnes de cerdo y de res; igualmente, disminuyó el abastecimiento en Pasto, El Potrerillo, en un 18,69%, ante el menor ingreso de alimentos pertenecientes al grupo de las frutas en un 46,90%, por productos como tomate de árbol, limón Tahití y mango Tommy; en Pe-

reira, Mercasa, se registró una baja en el stock de alimentos del 17,32% por una menor recepción de tangelo, manzana importada, mango Tommy, maracuyá, limón Tahití y banano criollo, pertenecientes al grupo de las frutas, que redujo sus volúmenes en un 24,32%; entre tanto, en Montería, Mercado del Sur, se presentó una disminución en los inventarios del 12,01% por la inferior oferta de azúcar, arroz y carnes de res y pollo pertenecientes a la categoría otros grupos, que redujo sus volúmenes en un 48,01%. Por su lado, en Barranquilla, Barranquillita y Granabastos, se reportó una disminución en los inventarios de alimentos de los 11,85% por el menor ingreso de arroz, aceites, harinas y carne de res, pertenecientes a la categoría otros grupos, que bajó sus inventarios en un 17,45%. En Cartagena, en Bazurto, el suministro de alimentos se aminoró en un 10,77% por la categoría otros grupos, que disminuyó su oferta en un 56,93% debido a productos como los huevos, el azúcar, los pescados de mar, el arroz y las carnes frías y embutidos. En Neiva, en Surabastos, cayó el abastecimiento en un 10,46%, destacando los menores ingresos de la categoría otros grupos en 34,19% por la poca entrada de azúcar. En Popayán, en la Plaza de Mercado del Barrio Bolívar, el suministro de alimentos se redujo en un 5,29% por la categoría otros grupos, que disminuyó su oferta en un 30,68% debido a productos como harinas, azúcar, maíz blanco y carne de res. En Sincelejo, en el Nuevo Mercado, bajó el aprovisionamiento en un 4,62%, destacando el menor ingreso de las frutas en 15,98% por la poca entrada de maracuyá, naranja Valencia, tomate de árbol y mora. En Valledupar, Mercabastos y Mercado Nuevo registraron una baja en su stock del 4,22% por una menor recepción de alimentos como los aceites, el arroz, la panela, el bocachico y la carne de pollo, pertenecientes a la categoría otros grupos que redujo sus volúmenes en un 55,09%.

Así, la participación para la semana comprendida del 21 al 27 de junio del 2018, en el acumulado de los mercados, fue de la siguiente manera: los tubérculos, raíces y plátanos con el 30,94%, las verduras y hortalizas con el 26,89%, las frutas frescas con un 24,15% y otros grupos (carnes, procesados, granos, cereales, lácteos, huevos y pescados) con un 18,02%.

**Cuadro 1.** Evolución del abastecimiento por ciudad  
2018 (14 al 27 de junio)

Total mercados			
Grupo	14 al 20 de junio	21 al 27 de junio	Variación (%)
Frutas	29.357	28.095	-4,30
Tubérculos, raíces y plátanos	35.147	35.984	2,38
Verduras y hortalizas	31.693	31.274	-1,32
Otros grupos	23.315	20.966	-10,07
<b>Total general</b>	<b>119.512</b>	<b>116.319</b>	<b>-2,67</b>

Armenia, Mercar			
Grupo	14 al 20 de junio	21 al 27 de junio	Variación (%)
Frutas	651	542	-16,63
Tubérculos, raíces y plátanos	816	859	5,35
Verduras y hortalizas	502	627	24,97
Otros grupos	293	290	-1,03
<b>Total</b>	<b>2.261</b>	<b>2.319</b>	<b>2,55</b>

Barranquilla, Barranquillita y Granabastos			
Grupo	14 al 20 de junio	21 al 27 de junio	Variación (%)
Frutas	1.861	1.689	-9,26
Tubérculos, raíces y plátanos	2.034	1.829	-10,08
Verduras y hortalizas	1.504	1.427	-5,07
Otros grupos	3.321	2.741	-17,45
<b>Total</b>	<b>8.720</b>	<b>7.687</b>	<b>-11,85</b>

Bogotá, D. C., Corabastos, Paloquemao, Plaza Las Flores y Plaza Samper Mendoza			
Grupo	14 al 20 de junio	21 al 27 de junio	Variación (%)
Frutas	11.926	11.467	-3,84
Tubérculos, raíces y plátanos	12.880	13.628	5,81
Verduras y hortalizas	14.364	14.149	-1,50
Otros grupos	5.715	5.046	-11,70
<b>Total</b>	<b>44.885</b>	<b>44.291</b>	<b>-1,32</b>

Bucaramanga, Centroabastos			
Grupo	14 al 20 de junio	21 al 27 de junio	Variación (%)
Frutas	2.644	2.688	1,68
Tubérculos, raíces y plátanos	2.329	2.297	-1,37
Verduras y hortalizas	2.823	2.885	2,18
Otros grupos	681	451	-33,76
<b>Total</b>	<b>8.477</b>	<b>8.321</b>	<b>-1,84</b>

Cali, Cavasa y Santa Helena			
Grupo	14 al 20 de junio	21 al 27 de junio	Variación (%)
Frutas	1.966	2.082	5,90
Tubérculos, raíces y plátanos	2.981	3.116	4,53
Verduras y hortalizas	2.220	2.252	1,43
Otros grupos	1.743	2.158	23,79
<b>Total</b>	<b>8.910</b>	<b>9.608</b>	<b>7,83</b>

Medellín, Central Mayorista de Antioquia y Plaza Minorista José María Villa			
Grupo	14 al 20 de junio	21 al 27 de junio	Variación (%)
Frutas	5.327	5.131	-3,68
Tubérculos, raíces y plátanos	4.697	4.392	-6,50
Verduras y hortalizas	4.060	3.876	-4,54
Otros grupos	6.435	6.546	1,72
<b>Total</b>	<b>20.519</b>	<b>19.944</b>	<b>-2,80</b>

Montería, Mercado del Sur			
Grupo	14 al 20 de junio	21 al 27 de junio	Variación (%)
Frutas	69	61	-11,00
Tubérculos, raíces y plátanos	339	272	-19,72
Verduras y hortalizas	161	196	21,56
Otros grupos	80	41	-48,01
<b>Total</b>	<b>648</b>	<b>570</b>	<b>-12,01</b>

Neiva, Surabastos			
Grupo	14 al 20 de junio	21 al 27 de junio	Variación (%)
Frutas	470	437	-7,01
Tubérculos, raíces y plátanos	676	682	0,82
Verduras y hortalizas	614	605	-1,61
Otros grupos	619	407	-34,19
<b>Total</b>	<b>2.380</b>	<b>2.131</b>	<b>-10,46</b>

Pasto, El Potrerillo			
Grupo	14 al 20 de junio	21 al 27 de junio	Variación (%)
Frutas	385	205	-46,90
Tubérculos, raíces y plátanos	1.629	1.400	-14,06
Verduras y hortalizas	745	639	-14,22
Otros grupos	0	0	n.d.
<b>Total</b>	<b>2.759</b>	<b>2.243</b>	<b>-18,69</b>

Pereira, Mercasa			
Grupo	14 al 20 de junio	21 al 27 de junio	Variación (%)
Frutas	819	620	-24,32
Tubérculos, raíces y plátanos	419	346	-17,40
Verduras y hortalizas	454	393	-13,50
Otros grupos	761	665	-12,60
<b>Total</b>	<b>2.452</b>	<b>2.023</b>	<b>-17,50</b>

Popayán, Plaza de Mercado del Barrio Bolívar			
Grupo	14 al 20 de junio	21 al 27 de junio	Variación (%)
Frutas	163	174	6,54
Tubérculos, raíces y plátanos	690	724	4,84
Verduras y hortalizas	183	133	-27,33
Otros grupos	192	133	-30,68
<b>Total</b>	<b>1.229</b>	<b>1.164</b>	<b>-5,29</b>

**Cuadro 1.** Evolución del abastecimiento por ciudad (continuación)  
2018 (14 al 27 de junio)

Cartagena, Bazaruto			
Grupo	14 al 20 de junio	21 al 27 de junio	Variación (%)
Frutas	628	289	-53,99
Tubérculos, raíces y plátanos	906	1.353	49,44
Verduras y hortalizas	541	675	24,80
Otros grupos	1.010	435	-56,93
<b>Total</b>	<b>3.085</b>	<b>2.752</b>	<b>-10,77</b>

Santa Marta (Magdalena)			
Grupo	14 al 20 de junio	21 al 27 de junio	Variación (%)
Frutas	126	173	36,99
Tubérculos, raíces y plátanos	276	286	3,67
Verduras y hortalizas	169	194	15,17
Otros grupos	64	81	26,54
<b>Total</b>	<b>634</b>	<b>734</b>	<b>15,64</b>

Cúcuta, Cenabastos y La Nueva Sexta			
Grupo	14 al 20 de junio	21 al 27 de junio	Variación (%)
Frutas	660	704	6,68
Tubérculos, raíces y plátanos	1.473	1.731	17,51
Verduras y hortalizas	1.042	973	-6,57
Otros grupos	1.263	1.040	-17,64
<b>Total</b>	<b>4.438</b>	<b>4.449</b>	<b>0,24</b>

Sincelajo, Nuevo Mercado			
Grupo	14 al 20 de junio	21 al 27 de junio	Variación (%)
Frutas	161	153	-5,30
Tubérculos, raíces y plátanos	299	251	-15,98
Verduras y hortalizas	206	200	-2,98
Otros grupos	356	372	4,26
<b>Total</b>	<b>1.022</b>	<b>975</b>	<b>-4,62</b>

Ibagué, Plaza La 21			
Grupo	14 al 20 de junio	21 al 27 de junio	Variación (%)
Frutas	149	145	-2,99
Tubérculos, raíces y plátanos	315	217	-31,03
Verduras y hortalizas	196	160	-18,13
Otros grupos	72	23	-68,01
<b>Total</b>	<b>732</b>	<b>545</b>	<b>-25,49</b>

Tunja, Complejo de Servicios del Sur			
Grupo	14 al 20 de junio	21 al 27 de junio	Variación (%)
Frutas	341	398	16,79
Tubérculos, raíces y plátanos	344	531	54,10
Verduras y hortalizas	446	435	-2,52
Otros grupos	0	0	n.d.
<b>Total</b>	<b>1.131</b>	<b>1.364</b>	<b>20,53</b>

Ipiales, Centro de Acopio			
Grupo	14 al 20 de junio	21 al 27 de junio	Variación (%)
Frutas	30	22	n.a.
Tubérculos, raíces y plátanos	618	599	-3,09
Verduras y hortalizas	633	619	-2,12
<b>Total</b>	<b>1.281</b>	<b>1.240</b>	<b>-3,19</b>

Valledupar, Mercabastos y Mercado Nuevo			
Grupo	14 al 20 de junio	21 al 27 de junio	Variación (%)
Frutas	266	373	40,11
Tubérculos, raíces y plátanos	252	330	30,87
Verduras y hortalizas	153	157	3,02
Otros grupos	428	192	-55,09
<b>Total</b>	<b>1.099</b>	<b>1.052</b>	<b>-4,22</b>

Manizales, Centro Galerías			
Grupo	14 al 20 de junio	21 al 27 de junio	Variación (%)
Frutas	365	333	-8,66
Tubérculos, raíces y plátanos	510	471	-7,68
Verduras y hortalizas	232	260	11,79
Otros grupos	133	167	25,35
<b>Total</b>	<b>1.240</b>	<b>1.230</b>	<b>-0,78</b>

Villavicencio, Central de Abastos de Villavicencio			
Grupo	14 al 20 de junio	21 al 27 de junio	Variación (%)
Frutas	350	409	17,10
Tubérculos, raíces y plátanos	664	670	0,90
Verduras y hortalizas	446	419	-6,08
Otros grupos	150	178	18,56
<b>Total</b>	<b>1.610</b>	<b>1.677</b>	<b>4,13</b>

Ciudades	Lo que más sube	Lo que más baja
Barranquilla	Tomates Riogrande bumangués y chonto, zanahoria bogotana, ahuyama, remolacha, repollo blanco, espinaca, mandarina común, maracuyá valluno, mora de Castilla, banano Urabá y papa única.	Cebolla cabezona roja, lechuga Batavia, pimentón, habichuela, pepino cohombro, apio, chócolo mazorca, cebollín chino, ají topito dulce, guayaba Atlántico, mango Tommy, manzana verde importada, limón común Ciénaga, lulo y papa criolla sucia.
Bogotá D. C.	Cebolla cabezona roja, repollo verde, tomate chonto, ahuyamín (sakata), apio, lechuga Batavia, remolacha, cebolla puerro, ajo importado, mandarina arrayana, tomate de árbol, tangelo, feijoa, curuba, limón común, pitahaya, lulo, piña gold, uvas importada y red globe nacional, arracacha amarilla y plátano guineo.	Habichuela, espinaca, calabacín, acelga, cebollas junca Aquitania y cabezona blanca, rábano rojo, brócoli, lechuga crespita verde, chócolo mazorca, arveja verde en vaina, pepino de rellenar, ajo, melón Cantalup, guayaba pera, gulupa, patilla, limón Tahití y papas única, rubí, suprema y R-12 roja.
Bucaramanga	Arveja verde en vaina; cebolla junca Aquitania; remolacha; ajo importado; tomate Riogrande; repollo morado y blanco; chócolo mazorca; guanábana; durazno nacional; curuba; ciruela roja; uvas verde, red globe nacional e Isabela; pera nacional; mangos de azúcar, manzano y Tommy; badea y papa criolla limpia.	Habichuela, espinaca, frijól verde en vaina, pimentón, rábano rojo, pepino cohombro, guayaba pera, mora de Castilla, limones común y Tahití, maracuyá, aguacate común, melón Cantalup, breva, papas R-12 negra y única, arracacha amarilla, arveja amarilla seca importada, frijól radical, lenteja y garbanzo importado y huevo rojo B.
Cali	Arveja verde en vaina pastusa, ajo importado, pepino cohombro, pimentón, remolacha bogotana, tomate chonto, cebollas junca Tenerife y Aquitania, habichuela, coliflor, zanahoria, brócoli, kiwi, mandarina Oneco, granadilla, limones común y Tahití, naranja Sweet y aguacate papelillo.	Frijól verde cargamanto; lechuga Batavia; repollo blanco; cebolla cabezona blanca pastusa; apio; mango Tommy; uva importada; patilla; maracuyá; papas capira, suprema, única y criolla limpia, y plátano hartón verde.
Cartagena	Tomate Riogrande bumangués, habichuela, apio, repollo blanco, cebolla cabezona roja peruana, granadilla, limón común, lulo, ñames criollo y diamante y galletas dulces redondas con crema.	Lechuga Batavia, cebolla junca Berlín, remolacha, maracuyá valluno, naranja Valencia, mora de Castilla, papa única, azúcar refinada y sulfitada y piernas de pollo.
Cúcuta	Arveja verde en vaina, calabaza, zanahoria, cebolla puerro, frijól verde bolo, repollo verde, coliflor, chócolo mazorca, haba verde, remolacha regional, guanábana, limón común, aguacate común, naranja común, uvas importada y verde, coco, papa criolla limpia, arracacha amarilla, yuca criolla y carne de res molida, murillo.	Cebolla cabezona blanca; pepino cohombro; habichuela; pimentón; ciruela roja; maracuyá; guayaba pera; limón Tahití; mandarina común; kiwi; lulo; papas superior, suprema y parda pastusa; plátanos hartón maduro y verde; carnes de cerdo, perril sin hueso, perril con hueso, tocino papada y brazo con hueso, y carne de res, lomo de brazo.
Medellín	Arveja verde en vaina; repollo blanco; rábano rojo; remolacha; tomates chonto regional y larga vida; coliflor; coles; pimentón; manzana nacional; uvas Isabela, red globe nacional e importada; tangelo; ciruela roja; limones mandarina y común; granadilla; curuba; yuca ICA; frijól Uribe rosado, y panela redonda morena.	Zanahoria larga vida; frijól verde cargamanto; pepino de rellenar; lechugas crespita verde y Batavia; pimentón verde; cebollas junca y cabezona blanca; habichuela; guayaba pera valluna; mangos Tommy y común; manzana royal gala importada; mora de Castilla; maracuyás antioqueño y valluno; gulupa; uva verde; papas nevada, capira y criolla limpia, y garbanzo importado.
Pereira	Repollo blanco bogotano; tomate chonto; lechuga Batavia; arveja verde en vaina; coliflor; apio; uva red globe nacional; guanábana; mangos manzano, Yulima, reina y Tommy; naranja Valencia; limones Tahití y común; tomate de árbol; naranja Sweet; yuca ICA; maíz blanco trillado; frijól cargamanto rojo; harina de trigo y panela redonda morena.	Pimentón; repollo blanco; cebolla junca; pepino cohombro; ajo; kiwi; melón Cantalup; maracuyá; piña manzana y gold; uva roja; mora de Castilla; papas única, rubí y nevada, y lenteja importada.

## VERDURAS Y HORTALIZAS

### Fin de cosechas de tomate

A lo largo de la presente semana se incrementaron las cotizaciones del tomate chonto en veinticinco de los veintinueve mercados en los que se negoció. Los comerciantes afirmaron que esta situación obedeció a la finalización de las cosechas en Manizales, Neira y Chinchiná (Caldas); Ocaña, Ábrego, Chinácota y Los Patios (Norte de Santander); Tuluá, Bolívar y Florida (Valle del Cauca); Popayán (Cauca), y Pitalito (Huila). En Cali y Pereira, por ejemplo, el kilo se comercializó a \$2.667 y a \$2.300, respectivamente; 21,80%, en promedio, más.

De la misma forma, aumentaron los precios mayoristas de la zanahoria, la remolacha, la arveja verde en vaina y la coliflor. En el caso de la zanahoria, por ejemplo, el alza se registró en veintitrés de los treinta y un mercados donde se negoció a lo largo de la semana. En Mutiscua (Norte de Santander) las lluvias dificultaron la recolección, lo que se sumó a la menor producción en Túquerres, Ipiales y Córdoba (Nariño) y en el Altiplano Cundiboyacense. En Villavicencio y Tunja, por ejemplo, el kilo se negoció a \$1.448 y a \$1.380, respectivamente, lo que representó un alza superior al 12,00%.

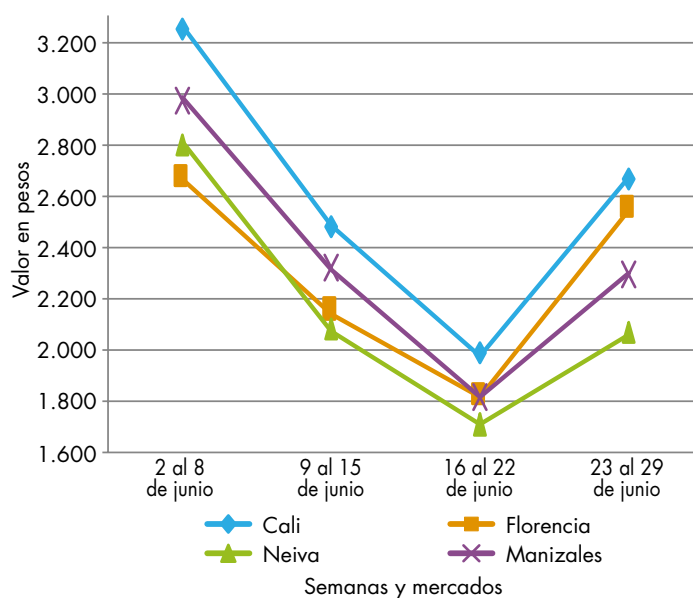
Asimismo, subió la cotización de la remolacha ante la menor oferta de este producto procedente de Sogamoso, Duitama, Samacá, Viracachá, Tunja y Nobsa (Boyacá); Chipaque, Une, Zipaquirá, Quetame, Ubaque, Mosquera, Chía, Sibaté, Tocancipá y Sopo (Cundinamarca). Esta situación se presentó en veinte de los veintisiete mercados donde se negoció a lo largo de la semana. En Bogotá y Medellín, por ejemplo, el alza superó el 15,00%, ofreciéndose el kilo a \$1.400 y a \$488, respectivamente.

Igualmente, se incrementó el precio de la arveja verde en vaina por el menor nivel de ingreso desde Ipiales (Nariño); Pamplona, Cácuta, Chitagá, Mutiscua y Ábrego (Norte de Santander), donde las lluvias dificultaron la recolección. Esta situación se presentó en veintiséis de los treinta y cuatro mercados donde se negoció.

En contraste, se redujeron los precios de la cebolla cabezona blanca, el pimentón, el pepino cohombro, el frijol verde cargamanto, el apio y la lechuga Batavia. En el caso de la cebolla cabezona blanca, el mejoramiento de la oferta del bulbo procedente de Sogamoso, Duitama, Cucaita y Sáchica (Boyacá); Fosca, Chipaque, Une y El Rosal (Cundinamarca) ocasionó el descenso de la cotización mayorista. En Barranquilla y Armenia, por ejemplo, el kilo se negoció a \$807 y a \$818, respectivamente; 6,87%, en promedio, menos que la semana anterior.

También bajó la cotización del pimentón, esta vez en treinta y dos de los cuarenta y cinco mercados donde se negoció a lo largo de la semana. Esta situación obedeció a las mayores recolecciones en El Peñol y Consacá (Nariño); Los Santos, Curití y Lebrija (Santander); Tuluá, Florida y El Dovio (Valle del Cauca). En Florencia y Manizales, por ejemplo, el descenso superó el 10,00%, ofreciéndose el kilo a \$2.286 y a \$2.000, respectivamente.

**Gráfico 2.** Comportamiento de los precios del tomate chonto 2018 (2 al 29 de junio)



Fuente: DANE, Sipsa.



**Cuadro 2.** Mercados mayoristas. Precios de venta de verduras y hortalizas 2018 (23 al 29 de junio)

Productos y mercados	Pesos por kilogramo			Tendencia
	Mínimo	Máximo	Medio	
<b>Acelga</b>				
Armenia, Mercar	1.200	1.600	1.444	-
Barranquilla, Barranquillita	3.000	3.200	3.050	=
Bogotá, D. C., Corabastos	500	1.200	735	-
Bucaramanga, Centroabastos	1.500	1.500	1.500	=
Chiquinquirá (Boyacá)	1.000	1.500	1.250	-
Duitama (Boyacá)	1.000	1.000	1.000	-
Florencia (Caquetá)	1.400	1.600	1.500	-
Ibagué, Plaza La 21	1.200	1.440	1.320	-
Ipiales (Nariño), Ipiales somos todos	1.500	2.000	1.667	-
Medellín, Central Mayorista de Antioquia	1.300	1.800	1.454	+
Neiva, Surabastos	1.750	2.500	2.049	-
Pamplona (Norte de Santander)	2.000	2.000	2.000	=
Pasto, El Potrerillo	1.500	2.500	2.083	++
Sogamoso (Boyacá)	1.400	1.600	1.511	+
Tunja, Complejo de Servicios del Sur	1.300	1.500	1.413	+
Ubaté (Cundinamarca)	800	800	800	-
Villavicencio, CAV	1.200	1.800	1.511	-

**Ahuyama**

Armenia, Mercar	750	850	794	-
Barranquilla, Barranquillita	1.357	1.400	1.380	+
Barranquilla, Granabastos	1.314	1.429	1.368	-
Bogotá, D. C., Corabastos	1.000	1.200	1.125	-
Bucaramanga, Centroabastos	500	600	572	-
Buenaventura (Valle del Cauca)	800	800	800	=
Cali, Cavasa	700	800	744	+
Cali, Santa Helena	650	700	667	=
Cartagena, Bazurto	986	1.000	995	-
Cartago (Valle del Cauca)	700	900	800	=
Cúcuta, Cenabastos	700	800	750	+
Duitama (Boyacá)	625	625	625	+
Ibagué, Plaza La 21	800	800	800	+
Manizales, Centro Galerías	900	1.000	975	=
Medellín, Central Mayorista de Antioquia	500	700	588	-
Medellín, Plaza Minorista José María Villa	800	900	850	-
Palmira (Valle del Cauca)	700	800	750	+
Pamplona (Norte de Santander)	700	1.000	967	-
Pereira, La 41	800	1.000	867	=
Pereira, Mercasa	800	1.000	867	=
Popayán, Plaza de mercado del barrio Bolívar	600	640	615	-
Rionegro (Antioquia)	800	900	834	-
San Gil (Santander)	800	900	867	=
Sincelejo, Nuevo Mercado	1.200	1.200	1.200	=
Socorro (Santander)	700	800	767	=
Sogamoso (Boyacá)	650	750	717	=
Tuluá (Valle del Cauca)	700	800	750	=
Tunja, Complejo de Servicios del Sur	594	625	609	+

Productos y mercados	Pesos por kilogramo			Tendencia
	Mínimo	Máximo	Medio	
<b>Ahuyama (continuación)</b>				
Valledupar, Mercabastos	1.300	1.400	1.383	=
Valledupar, Mercado Nuevo	1.400	1.400	1.400	+
Yopal (Casanare)	800	900	850	-
<b>Ahuyamín (Sakata)</b>				
Bogotá, D. C., Corabastos	940	1.200	1.125	++
Bucaramanga, Centroabastos	900	900	900	=
Duitama (Boyacá)	1.100	1.200	1.133	+++
Florencia (Caquetá)	1.200	1.280	1.240	=
Ibagué, Plaza La 21	1.400	1.600	1.533	-
Neiva, Surabastos	1.200	1.600	1.304	+
Pamplona (Norte de Santander)	1.000	1.000	1.000	=
San Gil (Santander)	700	800	767	=
Sogamoso (Boyacá)	900	1.000	944	++
Tunja, Complejo de Servicios del Sur	1.000	1.160	1.032	-
Villavicencio, CAV	1.200	1.400	1.292	+
Yopal (Casanare)	1.400	1.500	1.450	+

**Aji topito dulce**

Barranquilla, Barranquillita	2.000	2.375	2.121	-
Cartagena, Bazurto	1.800	2.050	1.896	+
Medellín, Central Mayorista de Antioquia	2.000	2.500	2.250	=
Montería, Mercado del Sur	2.000	2.200	2.048	+++
Sincelejo, Nuevo Mercado	1.500	1.500	1.500	++

**Ajo**

Bogotá, D. C., Corabastos	9.000	12.000	10.700	-
Chiquinquirá (Boyacá)	9.000	9.000	9.000	++
Cúcuta, Cenabastos	3.500	4.000	3.611	+
Duitama (Boyacá)	4.400	4.400	4.400	++
Ipiales (Nariño), Ipiales somos todos	5.000	5.000	5.000	=
Manizales, Centro Galerías	8.125	10.000	8.958	-
Medellín, Central Mayorista de Antioquia	6.000	7.000	6.500	+
Pamplona (Norte de Santander)	4.375	5.000	4.750	-
Pasto, El Potrerillo	4.500	5.000	4.736	-
Pereira, La 41	7.778	10.000	8.889	-
Pereira, Mercasa	6.667	8.889	7.611	-
San Gil (Santander)	3.600	4.200	3.867	++
Sogamoso (Boyacá)	3.600	4.200	3.889	+
Tunja, Complejo de Servicios del Sur	7.600	8.600	7.980	-
Túquerres (Nariño)	5.000	6.000	5.625	++
Villavicencio, CAV	5.500	7.000	6.250	-

**Ajo importado**

Arauca (Arauca)	4.700	5.000	4.850	n.d.
Armenia, Mercar	5.000	5.500	5.256	+
Barranquilla, Barranquillita	3.200	3.400	3.292	-
Barranquilla, Granabastos	3.200	3.600	3.433	+

**Cuadro 2.** Mercados mayoristas. Precios de venta de verduras y hortalizas (continuación)  
2018 (23 al 29 de junio)

Productos y mercados	Pesos por kilogramo			
	Mínimo	Máximo	Medio	Tendencia
<b>Ajo importado (continuación)</b>				
Bogotá, D. C., Corabastos	4.000	5.000	4.458	+
Bucaramanga, Centroabastos	4.000	4.500	4.375	+
Buenaventura (Valle del Cauca)	4.000	4.500	4.167	+
Cali, Cavasa	3.500	3.800	3.642	+
Cali, Santa Helena	3.300	3.500	3.400	++
Cartagena, Bazaruto	3.200	3.400	3.250	=
Cartago (Valle del Cauca)	3.700	4.000	3.867	+
Cúcuta, Cenabastos	3.800	4.200	4.000	+
Ibagué, Plaza La 21	4.500	4.800	4.550	+
Ipiales (Nariño), Ipiales somos todos	3.500	3.800	3.600	-
Manizales, Centro Galerías	4.000	6.000	5.083	-
Medellín, Central Mayorista de Antioquia	3.500	4.000	3.625	+
Montería, Mercado del Sur	3.200	3.300	3.250	=
Neiva, Surabastos	3.700	5.000	4.315	+
Palmira (Valle del Cauca)	3.600	4.000	3.750	+
Pasto, El Potrerillo	3.500	4.000	3.694	+
Pereira, La 41	3.500	4.500	3.983	-
Pereira, Mercasa	3.300	3.800	3.542	+
Popayán, Plaza de mercado del barrio Bolívar	3.600	4.200	3.913	+
Sincelejo, Nuevo Mercado	3.400	4.000	3.583	+
Tuluá (Valle del Cauca)	3.500	3.800	3.600	+
Valledupar, Mercabastos	3.300	4.000	3.678	+
<b>Apio</b>				
Armenia, Mercar	1.100	1.150	1.117	-
Barranquilla, Barranquillita	1.400	1.600	1.475	-
Barranquilla, Granabastos	1.400	1.600	1.467	-
Bogotá, D. C., Corabastos	1.000	1.600	1.372	++
Bucaramanga, Centroabastos	1.500	1.917	1.656	+
Cali, Cavasa	1.118	1.353	1.244	++
Cali, Santa Helena	1.000	1.176	1.118	-
Cartagena, Bazaruto	1.300	1.500	1.450	+
Cartago (Valle del Cauca)	1.600	1.840	1.707	-
Chiquinquirá (Boyacá)	1.000	1.100	1.033	-
Cúcuta, Cenabastos	1.000	1.200	1.094	+
Duitama (Boyacá)	850	900	883	-
Ibagué, Plaza La 21	1.280	1.680	1.420	-
Ipiales (Nariño), Ipiales somos todos	1.500	2.500	1.813	+
Manizales, Centro Galerías	1.440	1.920	1.733	+
Marinilla (Antioquia)	500	600	538	-
Medellín, Central Mayorista de Antioquia	500	700	600	=
Medellín, Plaza Minorista José María Villa	800	1.000	900	-
Montería, Mercado del Sur	1.000	1.000	1.000	+
Neiva, Surabastos	1.200	2.000	1.653	-
Palmira (Valle del Cauca)	1.500	1.667	1.604	-
Pamplona (Norte de Santander)	1.167	1.250	1.208	=
<b>Apio (continuación)</b>				
Pereira, La 41	1.667	1.833	1.722	+
Pereira, Mercasa	1.500	2.000	1.778	+
Rionegro (Antioquia)	700	900	786	-
Santa Marta (Magdalena)	1.333	1.667	1.473	-
Sincelejo, Nuevo Mercado	800	800	800	-
Sogamoso (Boyacá)	750	1.000	856	-
Tuluá (Valle del Cauca)	1.500	1.833	1.667	-
Tunja, Complejo de Servicios del Sur	750	1.000	857	-
Valledupar, Mercabastos	1.333	1.667	1.606	=
Villavicencio, CAV	1.500	2.000	1.669	+
<b>Arveja verde en vaina</b>				
Armenia, Mercar	2.960	3.360	3.102	+
Barranquilla, Barranquillita	5.400	5.500	5.475	-
Barranquilla, Granabastos	4.800	6.000	5.417	+
Bogotá, D. C., Corabastos	4.200	5.000	4.611	-
Bucaramanga, Centroabastos	2.800	4.400	3.560	++
Cartago (Valle del Cauca)	3.600	3.760	3.653	-
Chiquinquirá (Boyacá)	3.600	4.000	3.650	+
Cúcuta, Cenabastos	3.000	5.000	3.969	++
Duitama (Boyacá)	3.200	3.400	3.333	+
El Carmen de Viboral (Antioquia)	2.600	2.800	2.675	-
El Santuario (Antioquia)	3.200	4.000	3.625	++
Ibagué, Plaza La 21	2.800	3.200	2.956	+++
Ipiales (Nariño), Ipiales somos todos	2.400	3.600	3.000	+++
La Ceja (Antioquia)	2.500	3.000	2.867	++
Manizales, Centro Galerías	3.000	3.500	3.250	n.d.
Marinilla (Antioquia)	2.600	3.200	2.958	++
Medellín, Central Mayorista de Antioquia	2.500	4.000	3.268	+++
Medellín, Plaza Minorista José María Villa	3.500	4.800	4.102	+++
Neiva, Surabastos	2.800	3.840	3.164	++
Palmira (Valle del Cauca)	2.700	3.000	2.808	++
Pamplona (Norte de Santander)	3.000	3.750	3.395	+++
Pereira, La 41	2.400	3.200	2.907	-
Pereira, Mercasa	3.040	3.840	3.440	+
Rionegro (Antioquia)	3.200	4.200	3.642	+++
San Gil (Santander)	3.200	4.000	3.618	-
San Vicente (Antioquia)	2.800	3.000	2.875	+++
Socorro (Santander)	3.840	4.000	3.893	++
Sogamoso (Boyacá)	3.400	3.600	3.511	-
Sonsón (Antioquia)	3.000	3.000	3.000	++
Tuluá (Valle del Cauca)	3.360	3.600	3.440	+++
Tunja, Complejo de Servicios del Sur	3.200	3.600	3.496	+
Ubaté (Cundinamarca)	4.100	4.200	4.150	+
Villavicencio, CAV	3.200	4.200	3.783	+++
Yopal (Casanare)	4.583	5.000	4.792	+
<b>Arveja verde en vaina pastusa</b>				
Buenaventura (Valle del Cauca)	3.200	3.600	3.400	-

**Cuadro 2.** Mercados mayoristas. Precios de venta de verduras y hortalizas (continuación)  
2018 (23 al 29 de junio)

Productos y mercados	Pesos por kilogramo			
	Mínimo	Máximo	Medio	Tendencia
<b>Arveja verde en vaina pastusa (continuación)</b>				
Cali, Cavasa	3.000	3.200	3.100	+++
Cali, Santa Helena	3.200	3.600	3.467	+++
La Unión (Nariño)	2.600	2.600	2.600	-
Manizales, Centro Galerías	3.000	3.500	3.250	+
Medellín, Central Mayorista de Antioquia	3.000	3.200	3.133	n.d.
Pasto, El Potrerillo	2.700	3.200	2.900	+++
Popayán, Plaza de mercado del barrio Bolívar	2.600	2.800	2.700	+++
<b>Berenjena</b>				
Barranquilla, Barranquillita	1.000	1.125	1.075	-
Bogotá, D. C., Corabastos	1.700	2.000	1.880	+
Cartagena, Bazurto	1.550	1.600	1.563	=
Manizales, Centro Galerías	2.000	2.200	2.050	=
Medellín, Central Mayorista de Antioquia	1.800	2.000	1.983	-
Montería, Mercado del Sur	875	1.250	1.088	++
Sincelejo, Nuevo Mercado	583	667	639	+++
<b>Brócoli</b>				
Armenia, Mercar	2.400	3.000	2.689	+
Barranquilla, Barranquillita	6.200	6.500	6.383	+
Barranquilla, Granabastos	6.500	7.000	6.667	+
Bogotá, D. C., Corabastos	2.500	7.000	4.267	-
Bucaramanga, Centroabastos	5.000	5.000	5.000	=
Cali, Cavasa	2.500	3.000	2.598	+++
Cali, Santa Helena	3.400	4.000	3.733	+++
Cartagena, Bazurto	6.000	6.000	6.000	=
Chiquinquirá (Boyacá)	1.500	2.400	1.925	-
Cúcuta, Cenabastos	5.500	6.000	5.917	+
Duitama (Boyacá)	2.000	2.000	2.000	+++
Ibagué, Plaza La 21	1.500	3.500	2.417	-
Ipiales (Nariño), Ipiales somos todos	1.250	2.083	1.537	-
Manizales, Centro Galerías	4.667	6.000	5.444	-
Marinilla (Antioquia)	2.300	2.700	2.500	+++
Medellín, Central Mayorista de Antioquia	1.500	5.000	3.292	-
Neiva, Surabastos	4.000	8.000	5.897	-
Palmira (Valle del Cauca)	2.000	2.333	2.146	+++
Pamplona (Norte de Santander)	2.500	3.000	2.750	=
Pasto, El Potrerillo	1.500	2.000	1.861	-
Sogamoso (Boyacá)	2.000	2.100	2.033	n.d.
Tunja, Complejo de Servicios del Sur	1.800	2.300	1.950	-
Ubaté (Cundinamarca)	4.000	4.000	4.000	=
Villavicencio, CAV	3.333	5.000	4.093	-
<b>Calabacín</b>				
Bogotá, D. C., Corabastos	500	900	675	-
Bucaramanga, Centroabastos	1.500	1.500	1.500	=
<b>Calabacín (continuación)</b>				
Duitama (Boyacá)	1.000	1.100	1.033	-
Medellín, Central Mayorista de Antioquia	1.000	1.000	1.000	=
Tunja, Complejo de Servicios del Sur	750	1.000	817	-
Ubaté (Cundinamarca)	1.500	1.500	1.500	n.d.
<b>Calabaza</b>				
Bogotá, D. C., Corabastos	760	800	797	-
Cúcuta, Cenabastos	444	667	556	+++
Medellín, Central Mayorista de Antioquia	1.000	1.000	1.000	=
<b>Cebolla cabezona blanca</b>				
Arauca (Arauca)	600	720	660	-
Armenia, Mercar	800	840	818	-
Barranquilla, Barranquillita	660	960	807	-
Barranquilla, Granabastos	720	920	812	-
Bogotá, D. C., Corabastos	500	600	589	-
Bucaramanga, Centroabastos	700	700	700	=
Cartagena, Bazurto	800	940	843	+
Cartago (Valle del Cauca)	833	938	885	-
Chiquinquirá (Boyacá)	500	1.000	756	-
Cúcuta, Cenabastos	600	600	600	-
Duitama (Boyacá)	500	500	500	-
Florencia (Caquetá)	700	760	730	-
Ibagué, Plaza La 21	400	800	605	-
Ipiales (Nariño), Ipiales somos todos	481	577	562	-
Manizales, Centro Galerías	700	800	763	-
Medellín, Central Mayorista de Antioquia	652	660	656	-
Medellín, Plaza Minorista José María Villa	800	800	800	-
Montería, Mercado del Sur	760	800	790	=
Pamplona (Norte de Santander)	600	800	717	++
Pereira, La 41	560	700	657	-
Pereira, Mercasa	600	700	650	-
Rionegro (Antioquia)	792	1.042	902	-
San Gil (Santander)	520	640	591	-
Santa Marta (Magdalena)	600	800	714	+
Sincelejo, Nuevo Mercado	700	860	740	-
Socorro (Santander)	600	640	620	-
Sogamoso (Boyacá)	400	500	420	-
Tunja, Complejo de Servicios del Sur	340	500	420	-
Ubaté (Cundinamarca)	700	800	750	-
Valledupar, Mercabastos	700	800	742	=
Villavicencio, CAV	500	800	627	-
Yopal (Casanare)	792	833	813	-

**Cuadro 2.** Mercados mayoristas. Precios de venta de verduras y hortalizas (continuación)  
2018 (23 al 29 de junio)

Productos y mercados	Pesos por kilogramo			
	Precios			Tendencia
	Mínimo	Máximo	Medio	
<b>Cebolla cabeza blanca bogotana</b>				
Buenaventura (Valle del Cauca)	833	833	833	-
Cali, Cavasa	625	729	675	-
Cali, Santa Helena	729	729	729	=
Neiva, Surabastos	400	520	444	-
Palmira (Valle del Cauca)	667	729	695	-
Tuluá (Valle del Cauca)	583	708	649	-

Productos y mercados	Pesos por kilogramo			
	Precios			Tendencia
	Mínimo	Máximo	Medio	
<b>Cebolla cabeza blanca pastusa</b>				
Buenaventura (Valle del Cauca)	833	833	833	-
Cali, Cavasa	583	625	601	-
Cali, Santa Helena	625	625	625	-
Palmira (Valle del Cauca)	583	625	620	-
Pasto, El Potrerillo	417	521	434	+
Popayán, Plaza de mercado del barrio Bolívar	729	771	745	=
Túquerres (Nariño)	542	625	597	=

Productos y mercados	Pesos por kilogramo			
	Precios			Tendencia
	Mínimo	Máximo	Medio	
<b>Cebolla cabeza roja</b>				
Arauca (Arauca)	1.240	1.400	1.320	++
Barranquilla, Barranquillita	1.644	1.689	1.657	-
Barranquilla, Granabastos	1.422	1.667	1.536	-
Bogotá, D. C., Corabastos	1.500	1.800	1.610	+++
Cartagena, Bazarro	1.556	1.578	1.559	+
Cúcuta, Cenabastos	1.354	1.458	1.429	+
Florencia (Cauquetá)	1.400	1.400	1.400	-
Neiva, Surabastos	2.000	2.111	2.037	-
San Gil (Santander)	2.000	2.200	2.122	+
Santa Marta (Magdalena)	1.596	2.286	1.963	-
Sincelejo, Nuevo Mercado	1.111	1.714	1.439	+
Valledupar, Mercabastos	1.333	1.875	1.565	-
Valledupar, Mercado Nuevo	1.333	1.875	1.584	-

Productos y mercados	Pesos por kilogramo			
	Precios			Tendencia
	Mínimo	Máximo	Medio	
<b>Cebolla cabeza roja importada</b>				
Bucaramanga, Centroabastos	1.979	2.083	2.031	=
Cali, Cavasa	1.778	2.111	1.944	-
Ipiales (Nariño), Ipiales somos todos	1.413	1.630	1.546	-
Medellín, Central Mayorista de Antioquia	1.900	1.957	1.928	=
Montería, Mercado del Sur	1.800	1.900	1.875	+

Productos y mercados	Pesos por kilogramo			
	Precios			Tendencia
	Mínimo	Máximo	Medio	
<b>Cebolla cabeza roja peruana</b>				
Barranquilla, Barranquillita	1.848	1.913	1.884	+
Barranquilla, Granabastos	1.826	1.957	1.864	-
Cartagena, Bazarro	1.783	1.848	1.799	+
Montería, Mercado del Sur	1.200	1.400	1.337	+
Sincelejo, Nuevo Mercado	1.848	2.065	1.944	-
Valledupar, Mercabastos	2.065	2.065	2.065	=

Productos y mercados	Pesos por kilogramo			
	Precios			Tendencia
	Mínimo	Máximo	Medio	
<b>Cebolla junca</b>				
Arauca (Arauca)	1.481	1.667	1.574	+++
Armenia, Mercar	1.714	1.929	1.825	=
Bucaramanga, Centroabastos	625	1.406	941	+
Cartago (Valle del Cauca)	1.360	1.440	1.427	+
Florencia (Cauquetá)	1.200	1.280	1.240	-
Ipiales (Nariño), Ipiales somos todos	1.000	1.500	1.250	+++
La Ceja (Antioquia)	1.040	1.200	1.133	-
Manizales, Centro Galerías	1.200	1.600	1.340	=
Medellín, Central Mayorista de Antioquia	1.000	1.300	1.079	-
Medellín, Plaza Minorista José María Villa	1.200	2.300	1.688	-
Montería, Mercado del Sur	1.500	1.833	1.667	-
Pereira, La 41	800	933	844	-
Pereira, Mercasa	800	1.000	883	-
Rionegro (Antioquia)	1.200	1.300	1.246	+
Santa Marta (Magdalena)	1.067	1.667	1.243	++
Sincelejo, Nuevo Mercado	800	1.000	867	+
Sonsón (Antioquia)	571	714	643	++
Túquerres (Nariño)	1.250	1.250	1.250	=
Ubaté (Cundinamarca)	1.000	1.000	1.000	+++
Valledupar, Mercabastos	833	1.333	1.157	+++
Villavicencio, CAV	1.000	1.167	1.121	-
Yopal (Casanare)	933	1.000	967	-

Productos y mercados	Pesos por kilogramo			
	Precios			Tendencia
	Mínimo	Máximo	Medio	
<b>Cebolla junca Aquitania</b>				
Barranquilla, Barranquillita	933	1.067	1.006	-
Bogotá, D. C., Corabastos	1.000	1.333	1.163	-
Bucaramanga, Centroabastos	625	1.406	941	+
Buenaventura (Valle del Cauca)	2.200	2.250	2.217	+
Cali, Cavasa	1.022	1.244	1.146	+
Cali, Santa Helena	889	933	904	+
Chiquinquirá (Boyacá)	933	1.000	975	-
Duitama (Boyacá)	833	833	833	-
Ibagué, Plaza La 21	880	1.200	995	-
Neiva, Surabastos	1.000	1.333	1.197	++
San Gil (Santander)	1.200	1.440	1.360	-
Sogamoso (Boyacá)	733	833	800	-
Tuluá (Valle del Cauca)	2.133	2.133	2.133	-
Tunja, Complejo de Servicios del Sur	733	933	810	-

Productos y mercados	Pesos por kilogramo			
	Precios			Tendencia
	Mínimo	Máximo	Medio	
<b>Cebolla junca Berlín</b>				
Barranquilla, Barranquillita	1.000	1.133	1.064	-
Barranquilla, Granabastos	867	1.133	1.036	-
Cartagena, Bazarro	1.067	1.133	1.083	-
Cúcuta, Cenabastos	781	938	859	+
Valledupar, Mercabastos	933	1.333	1.159	+++

Productos y mercados	Pesos por kilogramo			
	Precios			Tendencia
	Mínimo	Máximo	Medio	
<b>Cebolla junca pastusa</b>				
La Unión (Nariño)	1.022	1.067	1.044	+++
Palmira (Valle del Cauca)	833	917	906	-

**Cuadro 2.** Mercados mayoristas. Precios de venta de verduras y hortalizas (continuación)  
2018 (23 al 29 de junio)

Productos y mercados	Pesos por kilogramo				Tendencia
	Mínimo	Máximo	Medio		
<b>Cebolla junca pastusa (continuación)</b>					
Pasto, El Potrerillo	533	800	644		-
Popayán, Plaza de mercado del barrio Bolívar	844	889	883		-
<b>Cebolla junca Tenerife</b>					
Cali, Cavasa	1.000	1.250	1.188		+
Cali, Santa Helena	1.100	1.250	1.175		++
Palmira (Valle del Cauca)	1.067	1.111	1.106		+
<b>Cebolla puerro</b>					
Bogotá, D. C., Corabastos	1.150	1.250	1.233		++
Cúcuta, Cenabastos	3.000	3.750	3.583		++
Medellín, Central Mayorista de Antioquia	1.500	1.800	1.650		=
Pamplona (Norte de Santander)	2.500	2.500	2.500		=
<b>Cebollín chino</b>					
Barranquilla, Barranquillita	2.300	2.800	2.525		-
Cartagena, Bazurto	6.000	6.000	6.000		=
<b>Chócolo mazorca</b>					
Armenia, Mercar	543	643	592		+
Armenia, Retiro	429	514	464		+
Barranquilla, Barranquillita	511	556	533		-
Bogotá, D. C., Corabastos	900	1.200	1.083		-
Bucaramanga, Centroabastos	1.100	1.320	1.155		+
Buenaventura (Valle del Cauca)	714	857	810		+++
Cali, Cavasa	643	714	692		+++
Cali, Santa Helena	429	500	464		+
Cartagena, Bazurto	875	900	881		=
Cartago (Valle del Cauca)	1.000	1.125	1.063		-
Chiquinquirá (Boyacá)	1.000	1.000	1.000		=
Cúcuta, Cenabastos	1.091	1.273	1.179		++
Duitama (Boyacá)	1.200	1.400	1.267		+
Ibagué, Plaza La 21	640	880	732		-
Ipiales (Nariño), Ipiales somos todos	657	857	790		+++
Manizales, Centro Galerías	600	600	600		+
Marinilla (Antioquia)	583	692	634		-
Medellín, Central Mayorista de Antioquia	625	750	708		-
Medellín, Plaza Minorista José María Villa	667	667	667		-
Neiva, Surabastos	960	1.200	1.029		-
Pamplona (Norte de Santander)	545	818	687		+++
Pasto, El Potrerillo	314	429	376		++
Peñol (Antioquia)	625	725	669		+
Popayán, Plaza de mercado del barrio Bolívar	357	400	367		+
Rionegro (Antioquia)	714	857	774		-
San Gil (Santander)	1.375	1.500	1.442		-
<b>Chócolo mazorca (continuación)</b>					
San Vicente (Antioquia)	650	700	675		-
Santa Marta (Magdalena)	1.100	1.100	1.100		=
Sincelejo, Nuevo Mercado	460	520	489		-
Sogamoso (Boyacá)	1.200	1.300	1.258		-
Sonsón (Antioquia)	500	500	500		=
Tunja, Complejo de Servicios del Sur	1.100	1.200	1.190		++
Ubaté (Cundinamarca)	700	800	750		=
Valledupar, Mercabastos	1.000	1.200	1.033		+
Villavicencio, CAV	1.100	1.400	1.292		-
Yopal (Casanare)	1.750	1.750	1.750		-
<b>Cidra</b>					
Bogotá, D. C., Corabastos	1.250	1.600	1.435		++
Marinilla (Antioquia)	300	450	346		-
Medellín, Central Mayorista de Antioquia	1.000	1.000	1.000		=
Peñol (Antioquia)	500	550	523		-
San Vicente (Antioquia)	500	550	528		++
Villavicencio, CAV	1.200	1.500	1.450		+
<b>Cilantro</b>					
Armenia, Mercar	2.000	2.000	2.000		-
Barranquilla, Barranquillita	5.200	6.000	5.583		-
Bogotá, D. C., Corabastos	1.000	3.000	1.476		-
Bucaramanga, Centroabastos	4.000	6.000	5.500		++
Buenaventura (Valle del Cauca)	2.000	2.250	2.167		=
Cali, Cavasa	1.500	1.500	1.500		=
Cali, Santa Helena	1.500	1.500	1.500		+
Cartagena, Bazurto	3.700	4.500	4.125		-
Cartago (Valle del Cauca)	2.000	2.500	2.250		-
Chiquinquirá (Boyacá)	3.250	3.750	3.667		-
Cúcuta, Cenabastos	3.000	5.000	3.952		-
Duitama (Boyacá)	2.000	2.000	2.000		-
Florencia (Caquetá)	4.000	4.000	4.000		=
Ibagué, Plaza La 21	1.600	3.000	2.083		-
Ipiales (Nariño), Ipiales somos todos	1.600	3.600	2.683		++
La Ceja (Antioquia)	3.000	4.000	3.458		-
Manizales, Centro Galerías	4.000	4.000	4.000		=
Marinilla (Antioquia)	2.500	3.000	2.700		-
Medellín, Central Mayorista de Antioquia	1.500	4.000	2.813		-
Medellín, Plaza Minorista José María Villa	3.000	4.000	3.236		-
Montería, Mercado del Sur	4.000	6.000	4.500		+
Neiva, Surabastos	4.000	8.000	5.444		-
Palmira (Valle del Cauca)	1.250	1.500	1.438		+
Pamplona (Norte de Santander)	1.667	2.000	1.833		+++
Pasto, El Potrerillo	5.000	6.500	5.903		+++
Pereira, La 41	1.500	2.000	1.667		-
Pereira, Mercasa	1.500	2.000	1.583		-

**Cuadro 2.** Mercados mayoristas. Precios de venta de verduras y hortalizas (continuación)  
2018 (23 al 29 de junio)

Productos y mercados	Pesos por kilogramo			
	Mínimo	Máximo	Medio	Tendencia
<b>Cilantro (continuación)</b>				
Popayán, Plaza de mercado del barrio Bolívar	1.500	2.000	1.750	++
Rionegro (Antioquia)	4.000	6.000	4.956	-
San Gil (Santander)	4.000	4.200	4.067	=
Santa Marta (Magdalena)	2.667	2.667	2.667	-
Sincelejo, Nuevo Mercado	3.000	3.000	3.000	=
Socorro (Santander)	4.000	4.200	4.067	=
Sogamoso (Boyacá)	2.000	2.500	2.278	-
Tuluá (Valle del Cauca)	1.250	1.250	1.250	=
Tunja, Complejo de Servicios del Sur	1.250	2.000	1.533	-
Ubaté (Cundinamarca)	1.500	1.500	1.500	-
Valledupar, Mercabastos	1.500	2.500	2.250	-
Valledupar, Mercado Nuevo	1.500	2.500	2.250	-
Villavicencio, CAV	2.000	3.000	2.458	-
Yopal (Casanare)	4.000	4.000	4.000	-
<b>Coles</b>				
Barranquilla, Barranquillita	2.000	2.000	2.000	=
Bogotá, D. C., Corabastos	1.600	1.600	1.600	=
Medellín, Central Mayorista de Antioquia	800	1.000	983	+
Medellín, Plaza Minorista José María Villa	1.000	1.500	1.200	++
<b>Coliflor</b>				
Armenia, Mercar	3.333	3.833	3.509	++
Barranquilla, Barranquillita	6.400	6.500	6.425	+
Barranquilla, Granabastos	6.500	7.000	6.667	+
Bucaramanga, Centroabastos	5.000	5.000	5.000	=
Cali, Cavasa	2.500	3.000	2.592	+++
Cali, Santa Helena	3.400	4.000	3.733	+++
Cartagena, Bazarro	6.000	6.000	6.000	=
Cartago (Valle del Cauca)	3.040	3.360	3.200	n.d.
Chiquinquirá (Boyacá)	2.000	2.200	2.067	-
Cúcuta, Cenabastos	5.500	6.000	5.917	+
Duitama (Boyacá)	2.300	2.300	2.300	=
Ipiales (Nariño), Ipiales somos todos	1.500	2.333	1.810	-
Manizales, Centro Galerías	3.500	5.000	4.417	+
Marinilla (Antioquia)	2.800	3.000	2.900	+++
Medellín, Central Mayorista de Antioquia	4.000	6.000	4.700	+++
Neiva, Surabastos	3.000	4.500	3.783	++
Palmira (Valle del Cauca)	2.800	3.100	2.863	+++
Pamplona (Norte de Santander)	2.500	3.000	2.750	=
Pasto, El Potrerillo	1.500	2.000	1.917	-
Pereira, La 41	2.500	3.750	3.125	++
Pereira, Mercasa	3.333	3.750	3.635	+
Popayán, Plaza de mercado del barrio Bolívar	1.917	2.000	1.972	+++
Sogamoso (Boyacá)	2.000	2.200	2.067	n.d.
Tunja, Complejo de Servicios del Sur	2.800	3.000	2.900	++
<b>Coliflor (continuación)</b>				
Ubaté (Cundinamarca)	2.500	2.500	2.500	-
Villavicencio, CAV	3.000	4.000	3.208	-
<b>Espinaca</b>				
Armenia, Mercar	3.000	3.667	3.432	-
Barranquilla, Barranquillita	6.400	6.600	6.500	+
Barranquilla, Granabastos	6.500	7.000	6.667	+
Bogotá, D. C., Corabastos	1.000	2.500	1.756	-
Bucaramanga, Centroabastos	4.000	4.000	4.000	-
Cartagena, Bazarro	6.000	6.000	6.000	=
Chiquinquirá (Boyacá)	2.500	2.750	2.542	-
Duitama (Boyacá)	4.000	4.000	4.000	-
Ibagué, Plaza La 21	2.222	3.333	2.819	-
Ipiales (Nariño), Ipiales somos todos	1.500	2.000	1.667	-
Manizales, Centro Galerías	3.000	3.500	3.250	=
Medellín, Central Mayorista de Antioquia	2.500	4.000	3.271	-
Medellín, Plaza Minorista José María Villa	4.000	5.000	4.583	-
Neiva, Surabastos	2.353	3.529	2.967	-
Pamplona (Norte de Santander)	2.000	2.000	2.000	=
Pasto, El Potrerillo	2.000	3.000	2.417	+
Sogamoso (Boyacá)	2.667	3.333	2.926	-
Tunja, Complejo de Servicios del Sur	1.875	1.875	1.875	-
Ubaté (Cundinamarca)	2.353	2.353	2.353	-
Villavicencio, CAV	2.000	3.000	2.461	-
<b>Frijol verde bolo</b>				
Cúcuta, Cenabastos	2.000	2.500	2.179	+
Pamplona (Norte de Santander)	1.300	2.000	1.596	+
<b>Frijol verde cargamento</b>				
Bogotá, D. C., Corabastos	2.400	4.400	3.511	-
Cali, Cavasa	2.000	2.800	2.429	-
Cali, Santa Helena	2.400	2.400	2.400	-
Chiquinquirá (Boyacá)	2.200	2.200	2.200	-
Duitama (Boyacá)	3.200	3.400	3.300	+
El Carmen de Viboral (Antioquia)	2.000	2.000	2.000	-
El Santuario (Antioquia)	1.600	2.100	1.875	-
La Ceja (Antioquia)	2.000	2.200	2.067	-
La Unión (Nariño)	2.600	2.600	2.600	-
Marinilla (Antioquia)	1.800	2.200	2.017	-
Medellín, Central Mayorista de Antioquia	1.500	2.500	1.894	-
Medellín, Plaza Minorista José María Villa	1.800	2.700	2.275	-
Pasto, El Potrerillo	2.200	2.600	2.442	++
Peñol (Antioquia)	1.700	2.250	1.942	-
Popayán, Plaza de mercado del barrio Bolívar	2.000	2.100	2.025	-

# BOLETÍN SEMANAL PRECIOS MAYORISTAS

**Cuadro 2.** Mercados mayoristas. Precios de venta de verduras y hortalizas (continuación)  
2018 (23 al 29 de junio)

Productos y mercados	Pesos por kilogramo				Tendencia	Productos y mercados	Pesos por kilogramo				Tendencia
	Mínimo	Máximo	Medio				Mínimo	Máximo	Medio		
<b>Frijol verde cargamento (continuación)</b>						<b>Habichuela (continuación)</b>					
Rionegro (Antioquia)	2.200	2.400	2.277	-		Barranquilla, Barranquillita	1.400	1.750	1.525	-	
San Vicente (Antioquia)	1.900	2.000	1.963	+		Barranquilla, Granabastos	1.400	1.700	1.558	-	
Sogamoso (Boyacá)	3.000	3.100	3.049	+		Bogotá, D. C., Corabastos	1.167	2.500	1.699	-	
Sonsón (Antioquia)	1.500	1.600	1.550	+		Bucaramanga, Centroabastos	1.000	1.250	1.150	-	
Tuluá (Valle del Cauca)	2.800	3.040	2.920	+		Buenaventura (Valle del Cauca)	2.000	2.400	2.240	-	
Tunja, Complejo de Servicios del Sur	2.000	3.080	2.459	-		Cali, Cavasa	1.800	2.400	2.004	-	
Villavicencio, CAV	3.000	3.800	3.292	-		Cali, Santa Helena	2.400	2.600	2.500	++	
Yopal (Casanare)	2.708	2.917	2.813	++		Cartagena, Bazurto	2.000	2.000	2.000	++	
<b>Frijol verde en vaina</b>						Cartago (Valle del Cauca)	1.680	2.080	1.907	-	
Arauca (Arauca)	3.267	3.778	3.522	n.d.		Chiquinquirá (Boyacá)	1.520	1.600	1.590	+	
Armenia, Mercar	2.720	2.800	2.764	-		Cúcuta, Cenabastos	750	1.500	1.172	-	
Barranquilla, Barranquillita	5.300	5.500	5.458	-		Duitama (Boyacá)	1.500	1.500	1.500	-	
Barranquilla, Granabastos	4.000	4.200	4.133	+		El Santuario (Antioquia)	1.500	2.500	2.050	-	
Bucaramanga, Centroabastos	1.200	2.400	1.833	-		Florencia (Caquetá)	1.600	1.600	1.600	-	
Buenaventura (Valle del Cauca)	2.800	3.200	3.000	-		Ibagué, Plaza La 21	1.600	2.240	1.820	-	
Cartago (Valle del Cauca)	3.000	3.200	3.067	-		La Ceja (Antioquia)	2.000	2.500	2.217	+	
Chiquinquirá (Boyacá)	1.600	1.600	1.600	-		Manizales, Centro Galerías	2.160	2.400	2.280	++	
Cúcuta, Cenabastos	1.500	1.500	1.500	-		Marinilla (Antioquia)	2.000	2.500	2.250	++	
Ibagué, Plaza La 21	2.000	3.200	2.582	-		Medellín, Central Mayorista de Antioquia	1.500	3.000	2.065	-	
Ipiales (Nariño), Ipiales somos todos	1.667	2.222	1.934	+++		Medellín, Plaza Minorista José María Villa	2.000	3.000	2.455	-	
La Unión (Nariño)	2.600	2.600	2.600	-		Montería, Mercado del Sur	2.500	2.500	2.500	=	
Manizales, Centro Galerías	2.500	3.000	2.788	+++		Neiva, Surabastos	960	2.560	1.569	-	
Montería, Mercado del Sur	2.400	2.700	2.558	+		Palmira (Valle del Cauca)	2.200	2.400	2.350	+	
Neiva, Surabastos	2.000	2.800	2.351	-		Pamplona (Norte de Santander)	750	1.250	1.032	-	
Pamplona (Norte de Santander)	800	1.667	1.304	++		Pasto, El Potrerillo	2.600	3.000	2.789	+++	
Pereira, La 41	1.800	2.500	2.167	-		Pereira, La 41	1.600	2.400	2.030	+	
Pereira, Mercasa	2.200	2.500	2.333	-		Pereira, Mercasa	1.760	2.560	1.980	-	
San Gil (Santander)	2.240	2.800	2.498	+		Popayán, Plaza de mercado del barrio Bolívar	1.840	2.000	1.970	-	
Sincelejo, Nuevo Mercado	2.500	3.000	2.794	+		Rionegro (Antioquia)	2.300	3.000	2.625	+++	
Socorro (Santander)	1.760	2.000	1.920	-		San Gil (Santander)	1.273	1.591	1.379	+	
Tunja, Complejo de Servicios del Sur	1.800	2.200	2.000	-		Santa Marta (Magdalena)	1.500	2.250	1.920	+	
Ubaté (Cundinamarca)	2.400	2.400	2.400	=		Sincelejo, Nuevo Mercado	2.500	3.000	2.642	+	
<b>Haba verde</b>						Socorro (Santander)	1.000	1.227	1.106	=	
Bogotá, D. C., Corabastos	1.800	2.200	1.983	-		Sogamoso (Boyacá)	2.000	2.250	2.144	-	
Chiquinquirá (Boyacá)	1.600	1.800	1.683	-		Tuluá (Valle del Cauca)	1.600	1.920	1.790	+	
Cúcuta, Cenabastos	1.000	1.500	1.300	++		Tunja, Complejo de Servicios del Sur	1.560	2.000	1.715	-	
Duitama (Boyacá)	1.200	1.400	1.267	-		Ubaté (Cundinamarca)	1.840	2.000	1.920	-	
Ipiales (Nariño), Ipiales somos todos	1.000	1.500	1.178	+		Valledupar, Mercabastos	1.250	1.500	1.375	=	
La Unión (Nariño)	500	500	500	+		Villavicencio, CAV	1.333	2.833	1.938	-	
Pamplona (Norte de Santander)	900	1.167	1.040	+		Yopal (Casanare)	3.056	3.333	3.194	-	
Sogamoso (Boyacá)	1.000	1.160	1.053	-		<b>Habichuela larga</b>					
Tunja, Complejo de Servicios del Sur	1.200	1.200	1.200	-		Barranquilla, Barranquillita	3.000	3.200	3.050	=	
Túquerres (Nariño)	750	1.000	850	+++		Montería, Mercado del Sur	3.000	4.000	3.500	-	
Ubaté (Cundinamarca)	1.750	1.750	1.750	++		<b>Lechuga Batavia</b>					
<b>Habichuela</b>						Armenia, Mercar	1.600	1.733	1.652	+	
Arauca (Arauca)	2.364	2.636	2.500	++							
Armenia, Mercar	1.760	2.240	2.027	-							

**Cuadro 2.** Mercados mayoristas. Precios de venta de verduras y hortalizas (continuación)  
2018 (23 al 29 de junio)

Productos y mercados	Pesos por kilogramo			
	Mínimo	Máximo	Medio	Tendencia
<b>Lechuga Batavia (continuación)</b>				
Barranquilla, Barranquillita	1.400	1.800	1.542	-
Barranquilla, Granabastos	1.400	2.200	1.667	+
Bogotá, D. C., Corabastos	2.000	2.200	2.029	+
Bucaramanga, Centroabastos	1.667	1.667	1.667	-
Buenaventura (Valle del Cauca)	1.700	2.000	1.850	+
Cali, Cavasa	769	1.077	918	-
Cali, Santa Helena	923	1.077	1.013	-
Cartagena, Bazaruto	1.333	1.600	1.439	-
Cartago (Valle del Cauca)	1.923	2.154	2.051	+++
Chiquinquirá (Boyacá)	2.000	2.200	2.167	+
Cúcuta, Cenabastos	1.167	1.333	1.257	-
Duitama (Boyacá)	1.700	1.800	1.767	-
Ibagué, Plaza La 21	1.920	2.240	2.060	++
Ipiales (Nariño), Ipiales somos todos	615	1.000	855	-
Manizales, Centro Galerías	2.000	2.400	2.300	++
Marinilla (Antioquia)	600	750	666	-
Medellín, Central Mayorista de Antioquia	500	875	672	-
Medellín, Plaza Minorista José María Villa	571	714	603	-
Montería, Mercado del Sur	1.000	1.083	1.042	+
Neiva, Surabastos	1.600	2.240	1.902	++
Palmira (Valle del Cauca)	1.077	1.154	1.144	-
Pamplona (Norte de Santander)	1.167	1.167	1.167	-
Pasto, El Potrerillo	923	1.154	1.038	-
Pereira, La 41	1.500	1.667	1.611	-
Pereira, Mercasa	1.667	1.917	1.743	+
Popayán, Plaza de mercado del barrio Bolívar	769	1.000	923	-
Rionegro (Antioquia)	900	1.100	987	-
San Gil (Santander)	1.667	2.000	1.852	+
Santa Marta (Magdalena)	1.667	2.000	1.800	-
Sincelejo, Nuevo Mercado	900	1.000	964	-
Sogamoso (Boyacá)	1.600	1.900	1.800	-
Sonsón (Antioquia)	900	1.000	950	=
Tuluá (Valle del Cauca)	1.000	1.154	1.115	-
Tunja, Complejo de Servicios del Sur	1.700	2.000	1.847	++
Ubaté (Cundinamarca)	1.800	1.800	1.800	=
Valledupar, Mercabastos	1.833	2.083	2.042	+
Villavicencio, CAV	2.000	2.400	2.133	++
Yopal (Casanare)	2.200	2.500	2.350	=
<b>Lechuga crespa verde</b>				
Arauca (Arauca)	1.800	2.000	1.900	+
Bogotá, D. C., Corabastos	2.167	2.667	2.364	-
Bucaramanga, Centroabastos	3.000	3.000	3.000	=
Cali, Cavasa	2.400	3.000	2.788	-
Cúcuta, Cenabastos	2.000	3.000	2.917	-
Medellín, Central Mayorista de Antioquia	1.200	2.000	1.473	-

Productos y mercados	Pesos por kilogramo			
	Mínimo	Máximo	Medio	Tendencia
<b>Lechuga crespa verde (continuación)</b>				
Neiva, Surabastos	1.300	1.800	1.511	-
Villavicencio, CAV	5.600	8.000	6.378	-
<b>Pepino cohombro</b>				
Arauca (Arauca)	1.591	1.682	1.636	n.d.
Armenia, Mercar	1.000	1.000	1.000	=
Barranquilla, Barranquillita	900	980	950	-
Barranquilla, Granabastos	880	1.040	964	-
Bogotá, D. C., Corabastos	1.600	2.000	1.819	-
Bucaramanga, Centroabastos	800	920	815	-
Buenaventura (Valle del Cauca)	800	1.000	900	-
Cali, Cavasa	600	733	672	+
Cali, Santa Helena	833	833	833	+++
Cartagena, Bazaruto	1.320	1.440	1.390	=
Cartago (Valle del Cauca)	1.000	1.300	1.083	-
Cúcuta, Cenabastos	800	1.000	950	-
Duitama (Boyacá)	1.200	1.200	1.200	=
Florencia (Caquetá)	1.200	1.280	1.240	-
Ibagué, Plaza La 21	960	1.440	1.190	+
Ipiales (Nariño), Ipiales somos todos	1.667	1.667	1.667	=
La Ceja (Antioquia)	800	900	817	-
Manizales, Centro Galerías	700	900	813	-
Marinilla (Antioquia)	600	800	694	-
Medellín, Central Mayorista de Antioquia	800	1.000	883	-
Medellín, Plaza Minorista José María Villa	1.000	1.200	1.100	=
Montería, Mercado del Sur	900	1.000	927	-
Neiva, Surabastos	960	1.440	1.143	-
Palmira (Valle del Cauca)	600	833	725	-
Pasto, El Potrerillo	1.400	1.600	1.444	+
Pereira, La 41	800	1.000	925	-
Pereira, Mercasa	700	800	725	-
Popayán, Plaza de mercado del barrio Bolívar	615	769	731	++
Rionegro (Antioquia)	700	1.000	821	+
San Gil (Santander)	800	880	844	-
Santa Marta (Magdalena)	1.000	1.300	1.116	-
Sincelejo, Nuevo Mercado	800	900	867	-
Socorro (Santander)	800	1.000	887	-
Sogamoso (Boyacá)	1.100	1.300	1.200	-
Sonsón (Antioquia)	700	800	750	=
Tuluá (Valle del Cauca)	800	1.000	950	-
Tunja, Complejo de Servicios del Sur	920	1.200	988	-
Valledupar, Mercabastos	800	1.200	1.008	-
Villavicencio, CAV	1.200	1.400	1.296	-
<b>Pepino de rellenar</b>				
Bogotá, D. C., Corabastos	1.333	2.000	1.689	-
Chiquinquirá (Boyacá)	1.500	1.667	1.542	-



**Cuadro 2.** Mercados mayoristas. Precios de venta de verduras y hortalizas (continuación)  
2018 (23 al 29 de junio)

Productos y mercados	Pesos por kilogramo				Tendencia	Productos y mercados	Pesos por kilogramo				Tendencia
	Mínimo	Máximo	Medio				Mínimo	Máximo	Medio		
<b>Pepino de rellenar (continuación)</b>						<b>Pimentón (continuación)</b>					
Duitama (Boyacá)	1.667	1.750	1.694	-		Marinilla (Antioquia)	1.200	1.400	1.273	++	
Ibagué, Plaza La 21	1.440	2.240	1.820	=		Medellín, Central Mayorista de Antioquia	1.500	2.000	1.867	++	
Medellín, Central Mayorista de Antioquia	2.000	2.500	2.250	-		Medellín, Plaza Minorista José María Villa	1.800	2.000	1.950	+++	
Neiva, Surabastos	1.760	2.080	2.013	++		Montería, Mercado del Sur	2.000	3.000	2.397	+	
Sogamoso (Boyacá)	1.250	1.417	1.333	-		Neiva, Surabastos	1.786	2.500	2.286	-	
Tunja, Complejo de Servicios del Sur	1.167	2.000	1.550	-		Palmira (Valle del Cauca)	2.800	3.000	2.925	-	
Ubaté (Cundinamarca)	1.333	1.333	1.333	-		Pamplona (Norte de Santander)	2.083	2.500	2.431	+	
Villavicencio, CAV	1.500	2.500	2.000	-		Pasto, El Potrerillo	1.400	1.800	1.589	-	
Yopal (Casanare)	2.500	2.500	2.500	-		Peñol (Antioquia)	1.000	1.400	1.221	++	
<b>Perejil</b>						Pereira, La 41	2.000	2.600	2.450	-	
Arauca (Arauca)	4.800	5.000	4.900	-		Pereira, Mercasa	2.000	2.500	2.125	-	
Armenia, Mercar	11.250	13.000	11.889	+++		Popayán, Plaza de mercado del barrio Bolívar	1.857	2.000	1.875	+	
Barranquilla, Barranquillita	9.200	9.500	9.367	=		Rionegro (Antioquia)	1.200	1.500	1.377	-	
Bogotá, D. C., Corabastos	13.333	16.667	14.889	++		San Gil (Santander)	1.429	2.000	1.619	-	
Bucaramanga, Centroabastos	4.000	4.000	4.000	-		Santa Marta (Magdalena)	1.500	1.750	1.642	-	
Chiquinquirá (Boyacá)	2.000	2.250	2.167	-		Sincelejo, Nuevo Mercado	2.000	2.500	2.192	++	
Duitama (Boyacá)	5.000	5.000	5.000	=		Socorro (Santander)	1.571	1.786	1.714	-	
Ibagué, Plaza La 21	13.750	15.500	14.875	+++		Sogamoso (Boyacá)	2.143	2.500	2.381	+	
Ipiales (Nariño), Ipiales somos todos	3.000	4.000	3.167	-		Sonsón (Antioquia)	1.500	2.000	1.750	-	
Manizales, Centro Galerías	4.000	4.000	4.000	=		Tuluá (Valle del Cauca)	1.600	1.800	1.700	-	
Medellín, Central Mayorista de Antioquia	4.000	6.000	5.500	+++		Tunja, Complejo de Servicios del Sur	1.786	2.500	2.024	-	
Neiva, Surabastos	13.333	16.000	14.241	++		Ubaté (Cundinamarca)	3.000	3.000	3.000	++	
Pasto, El Potrerillo	3.500	5.500	4.583	+++		Valledupar, Mercabastos	2.083	2.500	2.292	-	
San Gil (Santander)	4.000	4.200	4.067	=		Valledupar, Mercado Nuevo	2.083	2.500	2.292	-	
Sogamoso (Boyacá)	4.500	5.000	4.750	-		Villavicencio, CAV	2.500	3.333	2.826	-	
Tunja, Complejo de Servicios del Sur	3.500	4.250	3.750	+		Yopal (Casanare)	3.167	3.333	3.250	+	
<b>Pimentón</b>						<b>Pimentón verde</b>					
Arauca (Arauca)	2.917	3.083	3.000	-		Bucaramanga, Centroabastos	1.077	1.154	1.115	-	
Armenia, Mercar	2.500	3.000	2.778	-		Medellín, Central Mayorista de Antioquia	2.500	2.800	2.550	-	
Barranquilla, Barranquillita	1.333	1.667	1.521	-		<b>Rábano rojo</b>					
Barranquilla, Granabastos	1.667	1.833	1.750	-		Armenia, Mercar	1.600	1.800	1.733	-	
Bogotá, D. C., Corabastos	2.500	3.000	2.880	-		Barranquilla, Barranquillita	4.800	5.000	4.950	=	
Bucaramanga, Centroabastos	2.333	3.000	2.625	-		Bogotá, D. C., Corabastos	1.100	1.933	1.531	-	
Buenaventura (Valle del Cauca)	1.857	2.143	2.048	-		Bucaramanga, Centroabastos	2.000	3.000	2.500	-	
Cali, Cavasa	2.000	2.100	2.013	-		Cartagena, Bazurto	6.000	6.000	6.000	=	
Cali, Santa Helena	3.000	3.000	3.000	+++		Manizales, Centro Galerías	3.000	4.000	3.500	=	
Cartagena, Bazurto	2.083	2.250	2.167	-		Medellín, Central Mayorista de Antioquia	3.000	4.000	3.563	+++	
Cartago (Valle del Cauca)	2.200	2.500	2.300	-		Neiva, Surabastos	4.000	6.000	5.000	-	
Chiquinquirá (Boyacá)	2.143	2.143	2.143	-		Pasto, El Potrerillo	2.000	3.000	2.667	-	
Cúcuta, Cenabastos	2.083	2.500	2.253	-		<b>Remolacha</b>					
Duitama (Boyacá)	2.500	2.500	2.500	-		Arauca (Arauca)	1.636	1.673	1.655	+++	
Florencia (Caquetá)	2.286	2.286	2.286	-		Armenia, Mercar	1.360	1.440	1.371	+++	
Ibagué, Plaza La 21	2.000	3.000	2.674	-							
Ipiales (Nariño), Ipiales somos todos	2.500	2.500	2.500	=							
La Ceja (Antioquia)	2.000	2.200	2.100	-							
Manizales, Centro Galerías	1.800	2.200	2.000	-							

**Cuadro 2.** Mercados mayoristas. Precios de venta de verduras y hortalizas (continuación)  
2018 (23 al 29 de junio)

Productos y mercados	Pesos por kilogramo			
	Mínimo	Máximo	Medio	Tendencia
<b>Remolacha (continuación)</b>				
Barranquilla, Barranquillita	1.250	1.500	1.404	-
Barranquilla, Granabastos	1.400	1.500	1.450	++
Bogotá, D. C., Corabastos	1.000	1.833	1.400	++
Bucaramanga, Centroabastos	1.600	1.600	1.600	+++
Cartagena, Bazurto	1.250	1.267	1.254	-
Chiquinquirá (Boyacá)	1.600	1.600	1.600	+++
Duitama (Boyacá)	1.300	1.400	1.350	++
El Santuario (Antioquia)	500	900	708	+++
Florencia (Cauquetá)	1.800	2.000	1.900	-
Ibagué, Plaza La 21	1.280	1.760	1.573	+
La Ceja (Antioquia)	700	800	767	-
Manizales, Centro Galerías	1.455	1.636	1.545	+
Medellín, Central Mayorista de Antioquia	400	700	488	++
Medellín, Plaza Minorista José María Villa	700	1.000	813	+
Montería, Mercado del Sur	1.000	1.000	1.000	=
Neiva, Surabastos	1.120	1.600	1.336	++
Rionegro (Antioquia)	700	900	798	+++
San Gil (Santander)	1.200	1.280	1.240	-
Santa Marta (Magdalena)	1.083	1.367	1.237	++
Sincelejo, Nuevo Mercado	800	1.000	958	+
Sogamoso (Boyacá)	1.400	1.500	1.460	++
Tunja, Complejo de Servicios del Sur	1.200	1.400	1.260	++
Valledupar, Mercabastos	1.333	1.667	1.479	++
Villavicencio, CAV	1.167	1.667	1.472	++
Yopal (Casanare)	583	600	592	-

**Remolacha bogotana**

Buenaventura (Valle del Cauca)	1.600	1.600	1.600	+++
Cali, Cavasa	1.667	1.833	1.677	+++
Cali, Santa Helena	1.583	1.833	1.681	+++
Cartago (Valle del Cauca)	1.700	2.000	1.833	++
Palmira (Valle del Cauca)	1.667	1.833	1.722	+++

**Remolacha regional**

Cúcuta, Cenabastos	1.200	1.600	1.408	+
Marinilla (Antioquia)	500	700	599	+++
Pamplona (Norte de Santander)	700	1.000	850	+++

**Repollo blanco**

Arauca (Arauca)	1.333	1.450	1.392	+
Armenia, Mercar	500	533	515	-
Barranquilla, Barranquillita	1.143	1.429	1.244	++
Barranquilla, Granabastos	1.143	1.286	1.190	+
Bucaramanga, Centroabastos	800	960	880	+
Buenaventura (Valle del Cauca)	667	767	700	-
Cali, Cavasa	500	567	517	-
Cali, Santa Helena	567	667	622	-
Cartagena, Bazurto	900	914	911	+

Productos y mercados	Pesos por kilogramo			
	Mínimo	Máximo	Medio	Tendencia
<b>Repollo blanco (continuación)</b>				
Cartago (Valle del Cauca)	1.000	1.120	1.073	+
El Santuario (Antioquia)	250	333	290	+
Florencia (Cauquetá)	1.800	2.000	1.900	-
La Ceja (Antioquia)	320	400	358	+
La Unión (Nariño)	267	283	275	=
Marinilla (Antioquia)	250	292	271	-
Medellín, Central Mayorista de Antioquia	231	462	330	+++
Medellín, Plaza Minorista José María Villa	369	462	429	+++
Montería, Mercado del Sur	417	500	453	+
Palmira (Valle del Cauca)	500	567	546	-
Pasto, El Potrerillo	150	167	160	-
Pereira, La 41	760	960	847	-
Pereira, Mercasa	800	1.000	917	-
Popayán, Plaza de mercado del barrio Bolívar	400	420	403	+
Rionegro (Antioquia)	292	417	360	++
Santa Marta (Magdalena)	1.000	1.200	1.096	+
Sincelejo, Nuevo Mercado	450	500	490	+
Sonsón (Antioquia)	385	462	423	+++
Tuluá (Valle del Cauca)	733	833	767	-
Túquerres (Nariño)	83	117	100	-
Valledupar, Mercabastos	1.000	1.286	1.202	++
Villavicencio, CAV	1.167	1.667	1.361	++
Yopal (Casanare)	1.333	1.417	1.375	+++

**Repollo blanco bogotano**

Neiva, Surabastos	1.120	1.360	1.224	++
Pereira, La 41	929	1.000	982	++
Pereira, Mercasa	929	1.143	1.024	+++

**Repollo morado**

Bucaramanga, Centroabastos	2.000	2.000	2.000	+
Cali, Cavasa	1.333	2.500	1.894	n.d.
Cúcuta, Cenabastos	1.667	1.667	1.667	+
Medellín, Central Mayorista de Antioquia	889	889	889	=
Pamplona (Norte de Santander)	1.111	1.222	1.167	++
Pasto, El Potrerillo	1.000	1.250	1.161	+++

**Repollo verde**

Bogotá, D. C., Corabastos	1.071	1.143	1.139	++
Cúcuta, Cenabastos	600	1.000	739	+++
Duitama (Boyacá)	1.167	1.250	1.194	+
Ipiales (Nariño), Ipiales somos todos	200	280	220	-
Manizales, Centro Galerías	800	1.000	905	-
Pamplona (Norte de Santander)	500	600	549	+
San Gil (Santander)	1.248	1.280	1.259	+
Sogamoso (Boyacá)	1.333	1.667	1.528	+

# BOLETÍN SEMANAL PRECIOS MAYORISTAS

**Cuadro 2.** Mercados mayoristas. Precios de venta de verduras y hortalizas (continuación)  
2018 (23 al 29 de junio)

Productos y mercados	Pesos por kilogramo			
	Mínimo	Máximo	Medio	Tendencia
<b>Repollo verde (continuación)</b>				
Tunja, Complejo de Servicios del Sur	1.000	1.167	1.075	+
<b>Tomate chonto</b>				
Armenia, Mercar	2.364	2.727	2.515	++
Barranquilla, Barranquillita	2.480	2.760	2.643	++
Barranquilla, Granabastos	2.400	2.720	2.587	+
Bogotá, D. C., Corabastos	2.182	2.727	2.433	+
Cali, Cavasa	2.200	3.000	2.617	+
Cali, Santa Helena	2.500	2.800	2.667	+++
Cartagena, Bazurto	2.600	2.840	2.743	+
Cartago (Valle del Cauca)	2.300	2.600	2.450	+
Chiquinquirá (Boyacá)	2.045	2.273	2.102	+
Cúcuta, Cenabastos	2.083	2.917	2.405	-
Duitama (Boyacá)	2.045	2.045	2.045	=
Florencia (Caquetá)	2.480	2.600	2.540	+++
Ibagué, Plaza La 21	1.800	2.080	1.950	+
Manizales, Centro Galerías	2.182	2.500	2.295	+++
Neiva, Surabastos	1.739	2.391	2.089	+++
Palmira (Valle del Cauca)	2.400	2.800	2.613	+
Pamplona (Norte de Santander)	1.875	2.500	2.176	=
Peñol (Antioquia)	1.700	2.200	1.883	+++
Pereira, La 41	2.500	2.500	2.500	++
Pereira, Mercasa	2.000	2.500	2.300	+
Santa Bárbara (Antioquia)	1.500	1.800	1.638	+
Santa Marta (Magdalena)	2.600	3.000	2.900	++
Sincelejo, Nuevo Mercado	2.400	2.600	2.492	++
Sogamoso (Boyacá)	2.273	2.500	2.374	+
Tuluá (Valle del Cauca)	2.400	2.700	2.579	++
Tunja, Complejo de Servicios del Sur	2.045	2.273	2.152	+
Ubaté (Cundinamarca)	2.000	2.000	2.000	=
Valledupar, Mercabastos	2.000	2.400	2.167	++
Valledupar, Mercado Nuevo	2.000	2.400	2.167	++
<b>Tomate chonto regional</b>				
Buenaventura (Valle del Cauca)	2.600	3.000	2.867	+++
El Carmen de Viboral (Antioquia)	1.400	1.500	1.450	-
La Ceja (Antioquia)	1.500	1.700	1.575	-
Marinilla (Antioquia)	1.800	2.500	2.225	+++
Medellín, Central Mayorista de Antioquia	2.000	2.800	2.210	+++
Medellín, Plaza Minorista José María Villa	2.100	2.600	2.280	++
Montería, Mercado del Sur	2.400	2.800	2.600	++
Peñol (Antioquia)	1.600	2.000	1.753	+++
Rionegro (Antioquia)	1.700	2.400	2.100	+++
Sonsón (Antioquia)	1.500	1.700	1.625	+++
<b>Tomate larga vida</b>				
Bogotá, D. C., Corabastos	2.500	3.000	2.876	-
Cali, Cavasa	2.700	3.000	2.790	+
<b>Tomate larga vida (continuación)</b>				
Cali, Santa Helena	2.800	3.000	2.867	=
Medellín, Central Mayorista de Antioquia	3.200	3.500	3.290	++
Neiva, Surabastos	2.273	2.727	2.449	++
Pasto, El Potrerillo	1.900	2.200	2.050	++
Popayán, Plaza de mercado del barrio Bolívar	2.667	3.133	2.892	++
Tunja, Complejo de Servicios del Sur	2.273	2.727	2.432	++
Villavicencio, CAV	2.500	3.000	2.713	++
<b>Tomate riñón</b>				
Armenia, Mercar	2.700	2.800	2.744	+
Bucaramanga, Centroabastos	2.273	2.273	2.273	=
Cartago (Valle del Cauca)	3.500	3.800	3.625	-
Ipiales (Nariño), Ipiales somos todos	1.182	1.273	1.237	++
Manizales, Centro Galerías	2.000	2.000	2.000	n.d.
Sincelejo, Nuevo Mercado	3.300	3.500	3.461	++
<b>Tomate riñón valluno</b>				
Montería, Mercado del Sur	2.800	3.000	2.900	=
Pereira, La 41	3.000	3.400	3.150	-
Pereira, Mercasa	3.000	3.400	3.163	-
<b>Tomate Riogrande</b>				
Bucaramanga, Centroabastos	2.500	2.955	2.727	+
Cúcuta, Cenabastos	2.083	2.917	2.405	-
Duitama (Boyacá)	2.273	2.273	2.273	++
San Gil (Santander)	1.800	2.200	2.000	++
Socorro (Santander)	1.920	2.000	1.960	+++
Sogamoso (Boyacá)	2.273	2.500	2.318	+
Yopal (Casasare)	3.000	3.100	3.050	+
<b>Tomate Riogrande bumangués</b>				
Barranquilla, Barranquillita	2.600	2.920	2.723	+
Barranquilla, Granabastos	2.955	3.091	3.011	+
Cartagena, Bazurto	3.136	3.409	3.314	++
<b>Zanahoria</b>				
Arauca (Arauca)	1.450	1.500	1.475	+
Armenia, Mercar	1.367	1.433	1.409	+
Bogotá, D. C., Corabastos	1.500	1.833	1.621	-
Bucaramanga, Centroabastos	1.333	1.333	1.333	+
Buenaventura (Valle del Cauca)	800	1.100	917	-
Cali, Cavasa	600	800	646	-
Cali, Santa Helena	800	1.000	900	+
Cartago (Valle del Cauca)	1.583	1.767	1.683	++
Chiquinquirá (Boyacá)	1.000	1.083	1.042	+
Cúcuta, Cenabastos	667	1.167	940	+++
Duitama (Boyacá)	1.333	1.417	1.361	++
Florencia (Caquetá)	2.000	2.000	2.000	=

**Cuadro 2.** Mercados mayoristas. Precios de venta de verduras y hortalizas (conclusión)  
2018 (23 al 29 de junio)

Productos y mercados	Pesos por kilogramo			
	Precios			Tenden- cia
	Mínimo	Máximo	Medio	
<b>Zanahoria (continuación)</b>				
Ibagué, Plaza La 21	1.440	1.760	1.585	++
Ipiales (Nariño), Ipiales somos todos	500	600	538	++
La Unión (Nariño)	533	583	546	=
Manizales, Centro Galerías	1.290	1.613	1.462	+
Neiva, Surabastos	960	1.536	1.142	+
Palmira (Valle del Cauca)	700	800	770	+
Pamplona (Norte de Santander)	500	750	639	+++
Pasto, El Potrerillo	400	640	515	++
Popayán, Plaza de mercado del barrio Bolívar	500	583	540	-
San Gil (Santander)	1.560	1.900	1.709	++
Santa Marta (Magdalena)	1.333	1.500	1.398	+
Sincelejo, Nuevo Mercado	750	875	827	-
Sogamoso (Boyacá)	1.333	1.417	1.370	++
Tunja, Complejo de Servicios del Sur	1.133	1.500	1.380	++
Túquerres (Nariño)	333	417	375	+
Ubaté (Cundinamarca)	1.100	1.200	1.150	+++
Valledupar, Mercabastos	1.500	1.667	1.542	+
Villavicencio, CAV	1.250	1.667	1.448	++
Yopal (Casanare)	1.333	1.383	1.358	-
<b>Zanahoria bogotana</b>				
Barranquilla, Barranquillita	1.500	1.583	1.550	+

**TENDENCIAS**

---	-
Variación mayor al -20 %	Variación entre 0 % y -10 %
--	=
Variación entre -10 % y -20 %	Variación igual a 0 %

Productos y mercados	Pesos por kilogramo			
	Precios			Tenden- cia
	Mínimo	Máximo	Medio	
<b>Zanahoria bogotana (continuación)</b>				
Barranquilla, Granabastos	1.533	1.600	1.572	+
Cali, Cavasa	1.417	1.500	1.457	-
Cali, Santa Helena	1.417	1.417	1.417	+
Cartagena, Bazurto	1.333	1.450	1.367	+
Cúcuta, Cenabastos	1.500	1.667	1.597	++
Palmira (Valle del Cauca)	1.417	1.500	1.472	n.d.
Pereira, La 41	1.583	1.667	1.625	=
Pereira, Mercasa	1.200	1.533	1.326	+
Tuluá (Valle del Cauca)	1.233	1.417	1.310	-
<b>Zanahoria larga vida</b>				
El Carmen de Viboral (Antioquia)	444	444	444	-
El Santuario (Antioquia)	333	333	333	-
La Ceja (Antioquia)	444	500	472	-
Marinilla (Antioquia)	300	400	343	-
Medellín, Central Mayorista de Antioquia	333	556	391	-
Medellín, Plaza Minorista José María Villa	533	578	557	-
Montería, Mercado del Sur	622	800	704	-
Rionegro (Antioquia)	412	559	473	-
Sonsón (Antioquia)	500	500	500	+++

+	+++
Variación entre 0 % y 10 %	Variación mayor al 20 %
++	n. d.
Variación entre 10 % y 20 %	No determinado

## FRUTAS FRESCAS

### Mayor producción de guayaba pera

En el transcurso de la semana, se registró un descenso en los precios de la guayaba pera en veintinueve de los treinta y seis mercados en donde se ofreció. Esta conducta estuvo determinada por una mayor disponibilidad de la fruta, procedente de las zonas productoras de Rivera (Huila); Armenia (Quindío); Pereira (Risarcaldá); Chinchiná, Palestina y Supía (Caldas), y Lebrija (Santander). Por ejemplo, en Neiva y en Bucaramanga, el precio cayó un 15,39% en promedio, vendiéndose el kilo a \$1.247 y a \$1.068, respectivamente.

Esta tendencia a la baja también se observó para las cotizaciones mayoristas de otras frutas como el melón Cantalup, el maracuyá, el mango Tommy, el kiwi, la patilla y la guayaba común. En el caso del maracuyá, los comerciantes aseguraron que su precio disminuyó, al ingresar un mayor volumen de carga procedente de El Peñol, Consacá y Taminango (Nariño); Los Santos, Lebrija, Simacota y Girón (Santander); Rionegro (Antioquia); La Tebaida (Quindío), y Lejanías y Granada (Meta); sus precios descendieron en veintinueve de los treinta y un mercados donde se negoció.

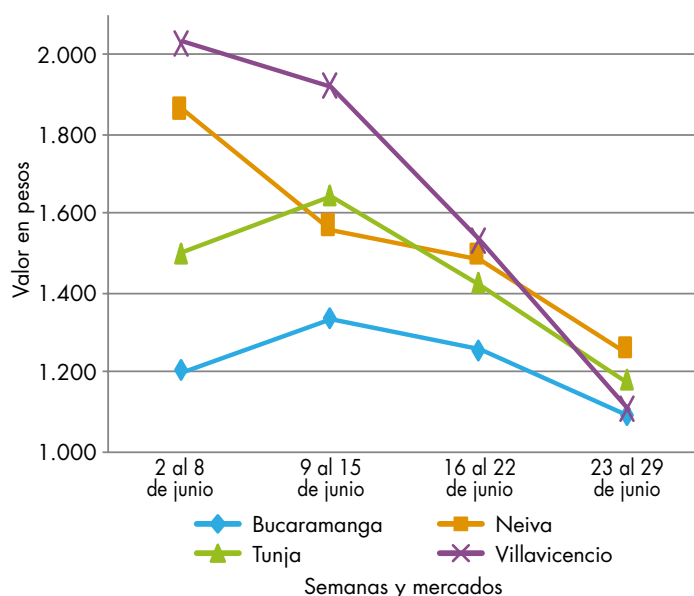
En cuanto a las cotizaciones mayoristas del kiwi, su declive estuvo marcado por una mayor cantidad de la fruta importada desde Chile y una reducción en la demanda del mismo, que generó una menor rotación en bodega según informaron los comerciantes. Lo mismo ocurrió con los precios de la manzana royal gala importada, esta vez en veintiuno de los treinta y tres mercados en donde se transó esta semana, como resultado de un mayor abastecimiento, originario también desde Chile.

Asimismo, el mango Tommy reportó una expansión en su oferta, la cual llegó procedente desde Valledupar (Cesar); Rivera (Huila); Anapoima y La Mesa (Cundinamarca); Guamo (Tolima); Betulia (Antioquia) y Pradera (Valle del Cauca).

Esto ocasionó que el precio de esta fruta bajara en veintidós de los treinta y cuatro mercados en donde se adquirió. Por ejemplo, en Medellín el kilo se vendió a \$1.150; es decir que se redujo en 9,66%, respecto a la semana anterior.

En contraste, subieron los precios mayoristas de la piña perolera, el tomate de árbol, la uva red globe nacional, los mangos Yulima y manzano, la guanábana, la pera importada y las naranjas Sweet y Valencia. En el caso del tomate de árbol, sus cotizaciones mayoristas reportaron una tendencia al alza en treinta y seis de los cuarenta y ocho mercados en donde se ofreció; según las fuentes, se presentó una limitada oferta procedente desde El Peñol, Santa Fe de Antioquia y Copacabana (Antioquia); La Cabrera y Fusagasugá (Cundinamarca), y Tunja (Boyacá). Por ejemplo, en Ibagué el incremento fue de 15,56%, en comparación con la anterior semana.

**Gráfico 3.** Comportamiento de los precios de la guayaba pera 2018 (2 al 29 de junio)



Fuente: DANE, Sipsa.

**Cuadro 3.** Mercados mayoristas. Precios de venta de frutas frescas 2018 (23 al 29 de junio)

Productos y mercados	Pesos por kilogramo			
	Mínimo	Máximo	Medio	Tendencia
<b>Aguacate común</b>				
Arauca (Arauca)	4.000	4.200	4.100	-
Barranquilla, Barranquillita	3.800	4.000	3.933	=
Bucaramanga, Centroabastos	2.500	3.000	2.750	-
Buenaventura (Valle del Cauca)	2.000	2.500	2.208	-
Cartagena, Bazurto	2.800	3.000	2.950	-
Cúcuta, Cenabastos	2.000	3.000	2.453	+
Medellín, Central Mayorista de Antioquia	2.000	2.300	2.204	+
Medellín, Plaza Minorista José María Villa	1.800	2.200	1.867	-
Montería, Mercado del Sur	3.800	4.000	3.950	=
Neiva, Surabastos	1.800	2.000	1.939	-
Palmira (Valle del Cauca)	1.800	2.000	1.950	-
Santa Bárbara (Antioquia)	1.400	1.900	1.609	+
Tuluá (Valle del Cauca)	1.400	1.600	1.500	++
Tunja, Complejo de Servicios del Sur	2.000	2.250	2.125	+
Valledupar, Mercado Nuevo	2.000	2.000	2.000	=
Villavicencio, CAV	2.500	3.500	3.104	+

**Aguacate Hass**

Bogotá, D. C., Corabastos	5.000	5.500	5.339	-
Duitama (Boyacá)	4.500	4.500	4.500	=
La Ceja (Antioquia)	3.000	3.000	3.000	+
Medellín, Central Mayorista de Antioquia	3.200	3.500	3.408	-
Rionegro (Antioquia)	3.000	3.500	3.294	+
San Gil (Santander)	4.800	5.000	4.933	=
San Vicente (Antioquia)	2.700	3.000	2.850	-
Socorro (Santander)	4.800	5.000	4.933	=
Sonsón (Antioquia)	3.500	4.000	3.700	-
Tunja, Complejo de Servicios del Sur	3.700	4.000	3.875	n.d.

**Aguacate papelillo**

Armenia, Mercar	1.800	2.100	2.011	-
Armenia, Retiro	1.300	1.600	1.489	-
Bogotá, D. C., Corabastos	3.000	3.500	3.222	+
Bucaramanga, Centroabastos	3.500	4.000	3.750	-
Buenaventura (Valle del Cauca)	3.000	3.000	3.000	+
Cali, Cavasa	2.200	2.500	2.358	-
Cali, Santa Helena	2.500	2.800	2.567	++
Cartago (Valle del Cauca)	2.200	2.500	2.400	-
Cúcuta, Cenabastos	2.500	3.000	2.771	+
Duitama (Boyacá)	4.000	4.000	4.000	=
Florencia (Caquetá)	3.000	3.200	3.100	+++
Ibagué, Plaza La 21	1.900	2.500	2.238	-
Manizales, Centro Galerías	1.800	2.500	2.088	-
Medellín, Central Mayorista de Antioquia	2.000	2.500	2.246	+
Medellín, Plaza Minorista José María Villa	1.800	2.000	1.940	-
Montería, Mercado del Sur	3.200	3.500	3.283	+

Productos y mercados	Pesos por kilogramo			
	Mínimo	Máximo	Medio	Tendencia
<b>Aguacate papelillo (continuación)</b>				
Neiva, Surabastos	2.000	3.500	2.896	+
Palmira (Valle del Cauca)	2.400	2.500	2.438	-
Pereira, La 41	2.000	2.500	2.242	-
Pereira, Mercasa	2.000	2.000	2.000	=
Popayán, Plaza de mercado del barrio Bolívar	2.400	2.600	2.488	+
Rionegro (Antioquia)	2.300	2.500	2.438	+
Santa Bárbara (Antioquia)	1.400	1.600	1.500	-
Sincelejo, Nuevo Mercado	2.400	2.500	2.467	-
Sogamoso (Boyacá)	3.000	3.000	3.000	-
Tuluá (Valle del Cauca)	2.400	2.500	2.467	n.d.
Tunja, Complejo de Servicios del Sur	2.500	2.800	2.727	+
Ubaté (Cundinamarca)	3.000	3.000	3.000	=
Valledupar, Mercado Nuevo	3.000	3.000	3.000	=
Villavicencio, CAV	3.000	3.500	3.329	-

**Badea**

Bucaramanga, Centroabastos	1.250	1.500	1.406	++
Neiva, Surabastos	1.400	2.000	1.825	+

**Banano bocadillo**

Duitama (Boyacá)	1.150	1.200	1.183	-
Medellín, Central Mayorista de Antioquia	1.300	1.400	1.350	=
Santa Bárbara (Antioquia)	833	833	833	+
Sogamoso (Boyacá)	1.250	1.250	1.250	-
Tunja, Complejo de Servicios del Sur	1.250	1.400	1.297	+

**Banano criollo**

Arauca (Arauca)	1.333	1.444	1.389	+
Armenia, Mercar	650	750	694	-
Armenia, Retiro	450	500	472	-
Barranquilla, Barranquillita	540	600	580	+
Bogotá, D. C., Corabastos	1.300	1.500	1.372	=
Bucaramanga, Centroabastos	1.400	1.700	1.581	-
Buenaventura (Valle del Cauca)	1.111	1.111	1.111	=
Cali, Cavasa	944	1.000	975	+
Cali, Santa Helena	833	889	870	-
Cartago (Valle del Cauca)	960	1.080	1.020	-
Chiquinquirá (Boyacá)	1.400	1.500	1.417	+
Cúcuta, Cenabastos	1.300	1.700	1.463	+
Cúcuta, La Nueva Sexta	833	1.000	917	-
Florencia (Caquetá)	1.080	1.200	1.140	-
Ibagué, Plaza La 21	900	1.000	983	+
Ipiales (Nariño), Ipiales somos todos	741	815	759	++
La Ceja (Antioquia)	700	900	825	-
La Unión (Nariño)	2.000	2.000	2.000	=
Manizales, Centro Galerías	1.000	1.100	1.025	+
Medellín, Central Mayorista de Antioquia	1.000	1.100	1.081	+

# BOLETÍN SEMANAL PRECIOS MAYORISTAS

**Cuadro 3.** Mercados mayoristas. Precios de venta de frutas frescas (continuación)  
2018 (23 al 29 de junio)

Productos y mercados	Pesos por kilogramo			
	Mínimo	Máximo	Medio	Tendencia
<b>Banano criollo (continuación)</b>				
Medellín, Plaza Minorista José María Villa	800	900	873	-
Neiva, Surabastos	800	1.080	884	-
Palmira (Valle del Cauca)	1.000	1.100	1.050	=
Pamplona (Norte de Santander)	1.500	2.000	1.750	+
Pereira, La 41	1.000	1.000	1.000	=
Pereira, Mercasa	900	1.000	933	=
Popayán, Plaza de mercado del barrio Bolívar	1.000	1.000	1.000	+
Rionegro (Antioquia)	1.000	1.100	1.033	-
San Gil (Santander)	600	640	613	+
Santa Bárbara (Antioquia)	400	500	488	-
Santa Marta (Magdalena)	471	588	511	+
Socorro (Santander)	520	560	540	-
Sogamoso (Boyacá)	1.100	1.200	1.172	-
Sonsón (Antioquia)	750	900	825	-
Tuluá (Valle del Cauca)	900	1.000	950	=
Tunja, Complejo de Servicios del Sur	1.300	1.400	1.367	-
<b>Banano Urabá</b>				
Barranquilla, Barranquillita	660	720	705	+
Bogotá, D. C., Corabastos	1.000	1.100	1.025	-
Bucaramanga, Centroabastos	1.000	1.050	1.025	+
Chiquinquirá (Boyacá)	1.100	1.150	1.133	-
Duitama (Boyacá)	1.050	1.100	1.083	+
Medellín, Central Mayorista de Antioquia	1.100	1.100	1.100	=
Medellín, Plaza Minorista José María Villa	900	900	900	=
Pamplona (Norte de Santander)	1.100	1.250	1.208	-
Sincelejo, Nuevo Mercado	410	600	537	+++
Sogamoso (Boyacá)	1.000	1.100	1.050	+
Tunja, Complejo de Servicios del Sur	1.000	1.200	1.087	-
Valledupar, Mercabastos	450	650	575	+++
Villavicencio, CAV	680	720	690	+
<b>Borojó</b>				
Bogotá, D. C., Corabastos	3.500	4.000	3.594	-
Bucaramanga, Centroabastos	3.500	3.500	3.500	-
Cúcuta, Cenabastos	3.500	4.000	3.833	-
Medellín, Central Mayorista de Antioquia	2.800	3.000	2.950	+
Montería, Mercado del Sur	4.500	5.000	4.875	=
Pamplona (Norte de Santander)	6.000	7.000	6.500	+
Villavicencio, CAV	4.000	5.000	4.542	+
<b>Breva (continuación)</b>				
Armenia, Mercar	5.600	6.080	5.902	+
Bucaramanga, Centroabastos	2.000	2.000	2.000	-
<b>Breva (continuación)</b>				
Medellín, Central Mayorista de Antioquia	6.000	6.000	6.000	+
<b>Ciruela importada</b>				
Neiva, Surabastos	8.889	8.889	8.889	+
Valledupar, Mercado Nuevo	8.500	8.750	8.625	=
<b>Ciruela roja</b>				
Bogotá, D. C., Corabastos	2.000	2.400	2.258	-
Bucaramanga, Centroabastos	2.400	2.400	2.400	+
Cúcuta, Cenabastos	1.500	2.500	2.021	-
Medellín, Central Mayorista de Antioquia	2.500	3.000	2.750	+++
Neiva, Surabastos	2.080	2.800	2.467	+
Pamplona (Norte de Santander)	2.000	3.000	2.375	-
San Gil (Santander)	2.000	2.200	2.067	=
Socorro (Santander)	1.800	2.000	1.933	n.d.
Tunja, Complejo de Servicios del Sur	2.000	2.000	2.000	=
<b>Coco</b>				
Armenia, Mercar	2.200	2.267	2.222	-
Barranquilla, Barranquillita	2.800	2.900	2.825	-
Bogotá, D. C., Corabastos	3.000	3.167	3.019	-
Bucaramanga, Centroabastos	4.333	4.500	4.417	=
Cali, Cavasa	1.818	1.818	1.818	=
Cali, Santa Helena	1.167	1.208	1.194	=
Cartagena, Bazurto	3.000	3.050	3.004	-
Cartago (Valle del Cauca)	1.867	2.000	1.933	-
Cúcuta, Cenabastos	1.000	1.400	1.175	+
La Unión (Nariño)	1.667	1.667	1.667	=
Manizales, Centro Galerías	1.935	2.323	2.129	-
Medellín, Central Mayorista de Antioquia	3.462	4.000	3.731	=
Montería, Mercado del Sur	3.000	3.000	3.000	=
Palmira (Valle del Cauca)	1.667	1.667	1.667	=
Pereira, La 41	1.867	2.000	1.933	=
Pereira, Mercasa	1.867	2.000	1.911	=
Sincelejo, Nuevo Mercado	1.972	1.972	1.972	=
Valledupar, Mercado Nuevo	2.500	2.500	2.500	=
<b>Curuba</b>				
Armenia, Mercar	1.600	1.700	1.633	-
Barranquilla, Barranquillita	1.600	1.760	1.698	-
Bogotá, D. C., Corabastos	1.364	1.727	1.537	+
Bucaramanga, Centroabastos	800	1.280	1.025	+++
Buenaventura (Valle del Cauca)	2.600	3.000	2.733	-
Cali, Cavasa	1.750	2.000	1.871	-
Cartagena, Bazurto	1.600	1.680	1.620	=
Cartago (Valle del Cauca)	2.300	2.500	2.400	-
Chiquinquirá (Boyacá)	818	909	841	-

**Cuadro 3.** Mercados mayoristas. Precios de venta de frutas frescas (continuación)  
2018 (23 al 29 de junio)

Productos y mercados	Pesos por kilogramo			
	Mínimo	Máximo	Medio	Tendencia
<b>Curuba (continuación)</b>				
Cúcuta, Cenabastos	1.250	1.500	1.345	-
Duitama (Boyacá)	1.182	1.273	1.227	-
Ibagué, Plaza La 21	1.000	1.200	1.100	-
Ipiales (Nariño), Ipiales somos todos	1.083	1.167	1.160	-
Medellín, Central Mayorista de Antioquia	1.400	1.500	1.450	+
Neiva, Surabastos	1.200	1.800	1.483	++
Pamplona (Norte de Santander)	625	833	750	+
Pereira, Mercasa	1.800	1.800	1.800	n.d.
San Gil (Santander)	1.040	1.200	1.093	-
Socorro (Santander)	1.000	1.120	1.047	-
Sogamoso (Boyacá)	1.136	1.364	1.227	-
Sonsón (Antioquia)	600	700	650	=
Tunja, Complejo de Servicios del Sur	909	1.136	1.000	+
Valledupar, Mercabastos	1.600	1.840	1.680	-
Villavicencio, CAV	1.200	1.520	1.360	-

<b>Durazno importado</b>				
Neiva, Surabastos	9.625	9.625	9.625	=
Valledupar, Mercado Nuevo	8.500	9.375	8.938	=

<b>Durazno nacional</b>				
Bogotá, D. C., Corabastos	4.500	5.000	4.564	-
Bucaramanga, Centroabastos	2.500	3.000	2.625	+
Medellín, Central Mayorista de Antioquia	4.000	4.500	4.292	+
San Gil (Santander)	3.800	4.000	3.867	=
Socorro (Santander)	2.800	3.000	2.867	+
Sogamoso (Boyacá)	2.500	2.727	2.566	+
Tunja, Complejo de Servicios del Sur	2.273	2.727	2.455	++

<b>Feijoa</b>				
Bogotá, D. C., Corabastos	3.000	4.000	3.467	+
San Gil (Santander)	2.800	3.200	3.000	+
Sogamoso (Boyacá)	1.818	2.045	1.843	-
Tunja, Complejo de Servicios del Sur	1.818	2.045	1.856	++

<b>Fresa</b>				
Armenia, Mercar	3.600	3.800	3.711	-
Bogotá, D. C., Corabastos	4.400	5.500	4.994	-
Bucaramanga, Centroabastos	3.000	4.000	3.475	-
Cali, Cavasa	4.400	4.400	4.400	+
Cali, Santa Helena	7.000	7.000	7.000	=
Cartago (Valle del Cauca)	3.800	4.000	3.867	-
Chiquinquirá (Boyacá)	3.000	3.000	3.000	-
Cúcuta, Cenabastos	4.000	6.000	4.990	+
Duitama (Boyacá)	3.600	3.800	3.667	-
Ibagué, Plaza La 21	5.500	6.000	5.833	n.d.
Ipiales (Nariño), Ipiales somos todos	3.200	3.600	3.342	+
Manizales, Centro Galerías	4.000	5.000	4.500	=

Productos y mercados	Pesos por kilogramo			
	Mínimo	Máximo	Medio	Tendencia
<b>Fresa (continuación)</b>				
Medellín, Central Mayorista de Antioquia	5.500	7.000	6.146	-
Medellín, Plaza Minorista José María Villa	5.500	6.000	5.833	-
Montería, Mercado del Sur	4.000	4.000	4.000	+
Neiva, Surabastos	3.250	4.500	4.142	-
Pasto, El Potrerillo	3.500	4.000	3.875	-
Pereira, Mercasa	4.000	4.200	4.133	=
San Gil (Santander)	4.800	5.000	4.911	+
San Vicente (Antioquia)	5.800	6.000	5.925	++
Sincelejo, Nuevo Mercado	3.600	3.800	3.711	+
Socorro (Santander)	4.400	4.800	4.600	-
Sogamoso (Boyacá)	3.000	4.000	3.467	+
Tunja, Complejo de Servicios del Sur	3.600	4.400	4.040	+
Villavicencio, CAV	4.000	5.000	4.648	-
Yopal (Casanare)	4.125	4.375	4.250	-

<b>Granadilla</b>				
Armenia, Mercar	3.467	3.667	3.548	+
Bogotá, D. C., Corabastos	4.000	5.000	4.429	+
Bucaramanga, Centroabastos	4.286	4.857	4.688	-
Cali, Cavasa	4.333	4.867	4.611	-
Cali, Santa Helena	3.333	3.667	3.556	+
Cartagena, Bazaruto	4.231	4.615	4.417	++
Cartago (Valle del Cauca)	4.000	4.667	4.333	-
Chiquinquirá (Boyacá)	4.333	4.667	4.389	+
Cúcuta, Cenabastos	4.286	4.643	4.385	-
Duitama (Boyacá)	4.667	4.667	4.667	+
Florencia (Caquetá)	2.333	2.400	2.367	-
Ibagué, Plaza La 21	3.000	3.333	3.153	-
La Unión (Nariño)	3.333	3.333	3.333	=
Manizales, Centro Galerías	4.000	4.000	4.000	-
Medellín, Central Mayorista de Antioquia	3.462	7.000	5.106	+
Neiva, Surabastos	2.667	4.000	3.200	-
Pasto, El Potrerillo	2.667	3.333	3.063	-
Pereira, Mercasa	5.333	5.333	5.333	=
Popayán, Plaza de mercado del barrio Bolívar	4.333	4.533	4.444	+
Rionegro (Antioquia)	4.231	5.385	4.982	-
San Gil (Santander)	5.000	5.143	5.063	-
Socorro (Santander)	4.857	5.000	4.905	-
Sogamoso (Boyacá)	4.667	5.000	4.815	-
Tuluá (Valle del Cauca)	4.333	4.667	4.500	-
Tunja, Complejo de Servicios del Sur	4.000	4.667	4.433	+
Ubaté (Cundinamarca)	5.333	5.333	5.333	+
Villavicencio, CAV	4.333	4.667	4.497	-
Yopal (Casanare)	5.333	5.667	5.500	+++

<b>Guanábana</b>				
Arauca (Arauca)	4.000	4.500	4.250	n.d.



**Cuadro 3.** Mercados mayoristas. Precios de venta de frutas frescas (continuación)  
2018 (23 al 29 de junio)

Productos y mercados	Pesos por kilogramo			
	Mínimo	Máximo	Medio	Tendencia
<b>Guanábana (continuación)</b>				
Armenia, Mercar	2.100	2.300	2.222	-
Bogotá, D. C., Corabastos	3.000	3.000	3.000	+
Bucaramanga, Centroabastos	2.000	2.600	2.419	+++
Cali, Cavasa	2.000	2.300	2.196	-
Chiquinquirá (Boyacá)	900	1.000	967	-
Cúcuta, Cenabastos	2.300	3.000	2.519	+
Duitama (Boyacá)	2.500	2.500	2.500	=
Ibagué, Plaza La 21	1.400	1.800	1.513	++
Ipiales (Nariño), Ipiales somos todos	2.000	2.080	2.018	+
La Unión (Nariño)	2.500	2.500	2.500	=
Manizales, Centro Galerías	1.800	2.000	1.900	=
Medellín, Central Mayorista de Antioquia	1.600	2.000	1.808	+
Medellín, Plaza Minorista José María Villa	1.400	1.500	1.450	+
Pamplona (Norte de Santander)	3.000	3.500	3.250	=
Pasto, El Potrerillo	2.000	3.500	2.750	++
Pereira, La 41	2.000	2.300	2.083	-
Pereira, Mercasa	1.600	2.000	1.758	+
Popayán, Plaza de mercado del barrio Bolívar	2.200	2.300	2.238	+
San Gil (Santander)	2.800	3.000	2.911	+
Santa Bárbara (Antioquia)	1.100	1.600	1.325	+
Socorro (Santander)	3.200	3.500	3.300	+
Sogamoso (Boyacá)	2.300	2.500	2.433	-
Tuluá (Valle del Cauca)	1.300	1.500	1.400	++
Tunja, Complejo de Servicios del Sur	2.500	2.500	2.500	+
Valledupar, Mercabastos	3.000	4.000	3.667	=
Villavicencio, CAV	2.700	3.300	2.933	+
<b>Guayaba agría</b>				
Armenia, Mercar	1.800	2.000	1.889	+
Cartago (Valle del Cauca)	1.800	2.200	1.983	-
Manizales, Centro Galerías	2.000	2.500	2.150	++
Montería, Mercado del Sur	1.600	2.000	1.753	+++
Pereira, La 41	1.800	2.000	1.900	=
Pereira, Mercasa	1.500	1.800	1.656	-
Sincelejo, Nuevo Mercado	2.400	2.400	2.400	=
<b>Guayaba Atlántico</b>				
Barranquilla, Barranquillita	1.400	1.440	1.422	-
<b>Guayaba común</b>				
Barranquilla, Barranquillita	1.680	1.760	1.703	-
Cartagena, Bazurto	1.600	1.800	1.673	+
Chiquinquirá (Boyacá)	1.000	1.364	1.205	-
Cúcuta, Cenabastos	1.000	1.333	1.097	-
Santa Marta (Magdalena)	1.500	1.750	1.688	-
Sincelejo, Nuevo Mercado	1.500	1.700	1.608	-
Valledupar, Mercabastos	1.400	1.600	1.461	-
<b>Guayaba manzana</b>				
Cartago (Valle del Cauca)	1.500	1.700	1.600	-
Manizales, Centro Galerías	2.000	2.500	2.238	++
Medellín, Central Mayorista de Antioquia	2.200	2.600	2.404	-
Rionegro (Antioquia)	2.300	2.500	2.398	-
Tuluá (Valle del Cauca)	1.400	1.500	1.450	+
<b>Guayaba pera</b>				
Armenia, Mercar	1.200	1.200	1.200	=
Barranquilla, Barranquillita	2.100	2.300	2.200	=
Barranquilla, Granabastos	2.200	2.200	2.200	-
Bogotá, D. C., Corabastos	1.286	1.786	1.552	-
Bucaramanga, Centroabastos	1.000	1.120	1.068	-
Buenaventura (Valle del Cauca)	1.600	2.000	1.800	-
Cali, Cavasa	1.300	1.400	1.350	+
Cali, Santa Helena	1.250	1.400	1.325	-
Cartagena, Bazurto	2.100	2.500	2.383	-
Cartago (Valle del Cauca)	1.300	1.600	1.450	-
Chiquinquirá (Boyacá)	1.300	1.500	1.450	-
Cúcuta, Cenabastos	1.364	1.818	1.515	-
Duitama (Boyacá)	1.200	1.300	1.267	-
Ibagué, Plaza La 21	1.400	2.000	1.613	-
Ipiales (Nariño), Ipiales somos todos	1.700	1.800	1.742	+
La Ceja (Antioquia)	1.000	1.200	1.100	-
La Unión (Nariño)	1.750	2.000	1.875	=
Manizales, Centro Galerías	1.200	1.400	1.300	-
Medellín, Central Mayorista de Antioquia	1.300	1.400	1.360	-
Medellín, Plaza Minorista José María Villa	1.000	1.000	1.000	-
Neiva, Surabastos	1.000	1.500	1.247	-
Palmira (Valle del Cauca)	1.300	1.400	1.350	-
Pamplona (Norte de Santander)	1.364	1.818	1.629	-
Pasto, El Potrerillo	1.500	1.800	1.644	-
Pereira, La 41	1.200	1.500	1.333	-
Pereira, Mercasa	1.200	1.400	1.258	-
Popayán, Plaza de mercado del barrio Bolívar	1.250	1.500	1.363	-
Rionegro (Antioquia)	1.400	1.600	1.494	-
San Gil (Santander)	1.600	1.680	1.644	-
Socorro (Santander)	2.200	2.300	2.233	-
Sogamoso (Boyacá)	1.500	1.800	1.667	-
Tuluá (Valle del Cauca)	1.200	1.300	1.233	-
Tunja, Complejo de Servicios del Sur	1.000	1.200	1.147	-
Túquerres (Nariño)	1.600	2.000	1.825	+
Ubaté (Cundinamarca)	1.600	1.700	1.650	++
Villavicencio, CAV	1.000	1.400	1.171	-
<b>Guayaba pera valluna</b>				
Medellín, Central Mayorista de Antioquia	1.800	2.200	1.928	-

**Cuadro 3.** Mercados mayoristas. Precios de venta de frutas frescas (continuación)  
2018 (23 al 29 de junio)

Productos y mercados	Pesos por kilogramo			
	Mínimo	Máximo	Medio	Tendencia
<b>Gulupa</b>				
Bogotá, D. C., Corabastos	867	1.333	1.009	-
Ibagué, Plaza La 21	800	1.200	943	-
Medellín, Central Mayorista de Antioquia	800	1.200	1.000	-
Neiva, Surabastos	1.200	1.600	1.478	-
Peñol (Antioquia)	1.000	1.200	1.122	+
Sonsón (Antioquia)	1.000	1.200	1.100	-
<b>Higo</b>				
Bogotá, D. C., Corabastos	5.500	6.000	5.583	+
Medellín, Central Mayorista de Antioquia	3.000	3.200	3.017	-
Sonsón (Antioquia)	1.500	1.500	1.500	-
<b>Kiwi</b>				
Bogotá, D. C., Corabastos	4.000	5.000	4.489	-
Bucaramanga, Centroabastos	4.500	5.000	4.750	-
Cali, Cavasa	5.500	6.000	5.573	-
Cali, Santa Helena	3.000	4.000	3.633	+
Chiquinquirá (Boyacá)	4.500	5.000	4.667	-
Cúcuta, Cenabastos	7.000	8.000	7.250	-
Duitama (Boyacá)	6.500	7.000	6.767	-
Ibagué, Plaza La 21	4.500	5.000	4.700	-
La Unión (Nariño)	6.000	6.000	6.000	++
Manizales, Centro Galerías	5.000	6.000	5.500	=
Medellín, Central Mayorista de Antioquia	5.000	6.000	5.438	+
Neiva, Surabastos	4.600	5.500	5.061	-
Pasto, El Potrerillo	3.333	3.889	3.611	-
Pereira, La 41	4.000	6.000	4.867	-
Pereira, Mercasa	4.000	5.000	4.817	-
Popayán, Plaza de mercado del barrio Bolívar	5.000	5.300	5.038	-
San Gil (Santander)	7.000	8.000	7.667	=
Socorro (Santander)	7.000	8.000	7.667	=
Sogamoso (Boyacá)	6.000	6.500	6.278	-
Tuluá (Valle del Cauca)	5.500	6.000	5.750	-
Tunja, Complejo de Servicios del Sur	3.900	4.500	4.120	-
Villavicencio, CAV	4.000	5.000	4.408	-
<b>Limón común</b>				
Arauca (Arauca)	1.300	1.500	1.400	n.d.
Armenia, Mercar	1.500	1.600	1.556	-
Barranquilla, Barranquillita	786	829	814	+
Bogotá, D. C., Corabastos	857	1.286	971	+
Bucaramanga, Centroabastos	560	720	620	-
Bucaramanga, Mercados del centro	600	600	600	=
Cali, Cavasa	833	1.000	887	-
Cali, Santa Helena	1.000	1.167	1.069	++
Cartagena, Bazurto	843	929	899	+
Cartago (Valle del Cauca)	1.500	1.600	1.567	-
<b>Limón común</b>				
<b>Limón común (continuación)</b>				
Cúcuta, Cenabastos	700	1.500	1.115	+
Cúcuta, La Nueva Sexta	833	1.667	1.215	-
Florencia (Cauquetá)	1.200	1.280	1.240	+++
Ibagué, Plaza La 21	714	929	842	-
Ipiales (Nariño), Ipiales somos todos	875	1.000	917	-
La Unión (Nariño)	1.000	1.000	1.000	-
Medellín, Central Mayorista de Antioquia	929	1.000	980	+
Medellín, Plaza Minorista José María Villa	1.000	1.200	1.056	+
Montería, Mercado del Sur	1.143	1.286	1.179	+
Neiva, Surabastos	1.120	1.280	1.227	+
Pamplona (Norte de Santander)	1.500	2.000	1.750	-
Pasto, El Potrerillo	875	875	875	=
Pereira, Mercasa	1.200	1.800	1.633	=
Rionegro (Antioquia)	1.700	1.800	1.750	+
San Gil (Santander)	640	800	747	-
Sincelejo, Nuevo Mercado	786	971	862	-
Socorro (Santander)	600	720	640	-
Tunja, Complejo de Servicios del Sur	960	1.056	1.003	-
Valledupar, Mercabastos	969	1.322	1.111	-
Valledupar, Mercado Nuevo	1.200	1.200	1.200	+
Villavicencio, CAV	960	1.120	1.003	+
<b>Limón común Ciénaga</b>				
Barranquilla, Barranquillita	1.225	1.375	1.280	-
Santa Marta (Magdalena)	1.000	1.100	1.019	-
Valledupar, Mercado Nuevo	1.000	1.200	1.133	-
<b>Limón común valluno</b>				
Buenaventura (Valle del Cauca)	1.600	2.000	1.867	-
Palmira (Valle del Cauca)	1.083	1.250	1.125	-
Tuluá (Valle del Cauca)	667	833	778	-
<b>Limón mandarino</b>				
Armenia, Mercar	1.000	1.000	1.000	=
Ibagué, Plaza La 21	600	750	679	+
La Ceja (Antioquia)	600	800	671	=
Medellín, Central Mayorista de Antioquia	900	1.200	1.038	+++
Medellín, Plaza Minorista José María Villa	1.000	1.300	1.203	++
Peñol (Antioquia)	800	950	873	+
Pereira, Mercasa	700	1.200	1.031	-
Santa Bárbara (Antioquia)	400	700	550	+
Villavicencio, CAV	1.000	1.200	1.105	-
Yopal (Casanare)	1.150	1.250	1.200	-
<b>Limón Tahití</b>				
Armenia, Mercar	1.000	1.100	1.011	+

**Cuadro 3.** Mercados mayoristas. Precios de venta de frutas frescas (continuación)  
2018 (23 al 29 de junio)

Productos y mercados	Pesos por kilogramo			
	Mínimo	Máximo	Medio	Tendencia
<b>Limón Tahiti (continuación)</b>				
Barranquilla, Barranquillita	1.125	1.167	1.153	=
Bogotá, D. C., Corabastos	857	1.143	1.086	-
Bucaramanga, Centroabastos	560	720	620	-
Bucaramanga, Mercados del centro	480	560	507	=
Cali, Cavasa	900	1.000	983	-
Cali, Santa Helena	800	1.000	867	+
Cartagena, Bazurto	1.200	1.280	1.220	=
Cartago (Valle del Cauca)	800	1.000	933	-
Cúcuta, Cenabastos	1.136	1.136	1.136	-
Duitama (Boyacá)	1.136	1.136	1.136	+
Manizales, Centro Galerías	700	1.000	825	=
Medellín, Central Mayorista de Antioquia	800	1.300	1.029	-
Medellín, Plaza Minorista José María Villa	900	1.200	1.017	-
Neiva, Surabastos	800	960	907	-
Palmira (Valle del Cauca)	1.000	1.200	1.100	-
Pamplona (Norte de Santander)	833	1.250	1.111	=
Pasto, El Potrerillo	580	700	643	-
Pereira, La 41	800	1.000	933	=
Pereira, Mercasa	800	1.300	996	+
Rionegro (Antioquia)	1.100	1.500	1.360	-
San Gil (Santander)	400	480	444	-
Santa Bárbara (Antioquia)	500	700	588	-
Socorro (Santander)	320	400	347	-
Sogamoso (Boyacá)	909	1.136	1.035	-
Tuluá (Valle del Cauca)	800	1.200	950	-
Tunja, Complejo de Servicios del Sur	682	909	855	-
Ubaté (Cundinamarca)	1.364	1.364	1.364	=
Villavicencio, CAV	800	1.200	987	+
<b>Lulo</b>				
Arauca (Arauca)	3.000	3.200	3.100	-
Armenia, Mercar	2.000	2.200	2.089	-
Barranquilla, Barranquillita	3.200	3.300	3.225	-
Barranquilla, Granabastos	3.200	3.400	3.333	-
Bogotá, D. C., Corabastos	2.400	2.800	2.617	+
Bucaramanga, Centroabastos	2.400	2.400	2.400	-
Buenaventura (Valle del Cauca)	2.500	3.000	2.717	+
Cali, Cavasa	1.800	2.400	2.146	-
Cali, Santa Helena	2.200	2.300	2.233	-
Cartagena, Bazurto	3.200	3.500	3.425	++
Cartago (Valle del Cauca)	2.300	2.500	2.417	+
Chiquinquirá (Boyacá)	2.609	2.826	2.717	-
Cúcuta, Cenabastos	3.000	3.500	3.198	-
Duitama (Boyacá)	2.609	2.826	2.754	-
Florencia (Caquetá)	2.400	2.480	2.440	-
Ibagué, Plaza La 21	2.200	2.400	2.368	+
Ipiales (Nariño), Ipiales somos todos	1.600	1.700	1.617	-
La Unión (Nariño)	1.500	1.500	1.500	++
<b>Lulo (continuación)</b>				
Manizales, Centro Galerías	2.300	2.500	2.400	=
Medellín, Central Mayorista de Antioquia	2.000	2.400	2.146	-
Medellín, Plaza Minorista José María Villa	2.000	2.500	2.350	-
Montería, Mercado del Sur	3.200	3.500	3.300	-
Neiva, Surabastos	2.000	2.600	2.358	+
Palmira (Valle del Cauca)	2.400	3.000	2.663	++
Pamplona (Norte de Santander)	2.000	2.500	2.222	=
Pasto, El Potrerillo	1.522	1.739	1.633	-
Pereira, La 41	2.000	2.300	2.167	+
Pereira, Mercasa	2.000	2.200	2.067	+
Popayán, Plaza de mercado del barrio Bolívar	2.000	2.200	2.055	=
San Gil (Santander)	2.480	2.600	2.520	-
Santa Marta (Magdalena)	3.400	3.400	3.400	=
Sincelejo, Nuevo Mercado	2.600	3.000	2.783	+
Socorro (Santander)	2.600	2.680	2.627	+
Sogamoso (Boyacá)	2.826	3.043	2.986	+
Tuluá (Valle del Cauca)	2.300	2.400	2.313	+
Tunja, Complejo de Servicios del Sur	2.696	3.043	2.887	+
Valledupar, Mercabastos	2.800	3.200	3.130	+
Valledupar, Mercado Nuevo	2.400	2.800	2.578	+
Villavicencio, CAV	2.600	2.800	2.733	-
Yopal (Casanare)	3.500	5.000	4.313	=
<b>Mandarina arrayana</b>				
Bogotá, D. C., Corabastos	1.818	2.273	2.020	++
Buenaventura (Valle del Cauca)	1.800	2.000	1.867	=
Cali, Cavasa	1.400	1.500	1.460	-
Cali, Santa Helena	1.150	1.250	1.225	=
Chiquinquirá (Boyacá)	909	1.136	1.023	++
Duitama (Boyacá)	1.364	1.364	1.364	-
Florencia (Caquetá)	1.000	1.120	1.060	++
Ibagué, Plaza La 21	800	1.000	885	-
La Unión (Nariño)	1.250	1.250	1.250	=
Neiva, Surabastos	909	1.273	1.066	-
Pasto, El Potrerillo	1.250	1.500	1.367	-
Popayán, Plaza de mercado del barrio Bolívar	1.080	1.160	1.120	-
Socorro (Santander)	800	880	853	=
Sogamoso (Boyacá)	1.455	1.818	1.586	+
Tuluá (Valle del Cauca)	1.400	1.500	1.450	=
Tunja, Complejo de Servicios del Sur	1.364	1.591	1.515	+
Ubaté (Cundinamarca)	2.250	2.250	2.250	=
Villavicencio, CAV	1.200	1.440	1.357	+
<b>Mandarina común</b>				
Arauca (Arauca)	1.700	1.750	1.725	n.d.
Barranquilla, Barranquillita	1.583	2.000	1.833	+
Bucaramanga, Centroabastos	1.522	1.522	1.522	n.d.

**Cuadro 3.** Mercados mayoristas. Precios de venta de frutas frescas (continuación)  
2018 (23 al 29 de junio)

Productos y mercados	Pesos por kilogramo			
	Mínimo	Máximo	Medio	Tendencia
<b>Mandarina común (continuación)</b>				
Bucaramanga, Mercados del centro	1.600	1.600	1.600	=
Cartagena, Bazurto	2.136	2.273	2.239	=
Cúcuta, Cenabastos	1.400	1.800	1.633	-
Cúcuta, La Nueva Sexta	1.400	1.800	1.600	=
Ipiales (Nariño), Ipiales somos todos	1.120	1.200	1.187	-
Montería, Mercado del Sur	1.120	1.200	1.160	-
San Gil (Santander)	1.200	1.400	1.293	n.d.
Sincelejo, Nuevo Mercado	1.680	1.720	1.700	+
Sogamoso (Boyacá)	2.182	2.364	2.263	++
Tunja, Complejo de Servicios del Sur	1.818	2.045	1.886	+
Túquerres (Nariño)	1.400	1.500	1.471	-
Valledupar, Mercabastos	1.600	1.800	1.700	-
<b>Mandarina Oneco</b>				
Armenia, Mercar	1.400	1.500	1.456	+
Armenia, Retiro	900	1.000	967	+
Cali, Cavasa	1.600	1.700	1.650	-
Cali, Santa Helena	1.150	1.500	1.350	++
Cartago (Valle del Cauca)	1.500	1.800	1.667	-
Manizales, Centro Galerías	1.500	1.800	1.625	-
Medellín, Central Mayorista de Antioquia	2.000	2.500	2.217	+
Medellín, Plaza Minorista José María Villa	1.800	1.800	1.800	-
Pereira, Mercasa	1.200	1.700	1.350	+
Rionegro (Antioquia)	2.400	2.600	2.508	++
Santa Bárbara (Antioquia)	500	750	656	-
<b>Mango común</b>				
Armenia, Mercar	800	900	828	+
Cali, Santa Helena	1.400	1.600	1.467	-
Medellín, Central Mayorista de Antioquia	520	720	651	-
Medellín, Plaza Minorista José María Villa	600	600	600	-
Neiva, Surabastos	1.000	1.000	1.000	=
Pereira, La 41	1.500	1.500	1.500	+
Pereira, Mercasa	1.200	1.300	1.250	=
Santa Bárbara (Antioquia)	350	500	408	-
<b>Mango costeño</b>				
Montería, Mercado del Sur	920	960	940	+++
<b>Mango de azúcar</b>				
Barranquilla, Barranquillita	1.920	2.080	1.993	+
Bogotá, D. C., Corabastos	1.600	2.000	1.784	-
Bucaramanga, Centroabastos	1.600	2.000	1.850	+
Duitama (Boyacá)	1.591	1.818	1.667	-
La Unión (Nariño)	1.800	1.800	1.800	++

Productos y mercados	Pesos por kilogramo			
	Mínimo	Máximo	Medio	Tendencia
<b>Mango de azúcar (continuación)</b>				
Medellín, Central Mayorista de Antioquia	1.400	1.500	1.450	=
Medellín, Plaza Minorista José María Villa	1.400	1.600	1.460	-
Tunja, Complejo de Servicios del Sur	1.136	1.591	1.523	-
Villavicencio, CAV	1.600	2.400	1.983	-
<b>Mango manzano</b>				
Armenia, Mercar	1.400	1.600	1.489	+++
Bucaramanga, Centroabastos	1.000	1.000	1.000	+++
Buenaventura (Valle del Cauca)	1.800	2.300	1.983	+++
Duitama (Boyacá)	1.364	1.591	1.439	+
Florencia (Caquetá)	2.000	2.000	2.000	n.d.
Medellín, Central Mayorista de Antioquia	1.000	1.200	1.100	=
Pereira, La 41	1.800	2.200	1.946	+++
Pereira, Mercasa	1.500	2.000	1.700	+++
Tunja, Complejo de Servicios del Sur	1.136	1.591	1.432	++
<b>Mango reina</b>				
Pereira, Mercasa	1.300	1.400	1.325	++
<b>Mango Tommy</b>				
Armenia, Mercar	1.100	1.200	1.178	++
Barranquilla, Barranquillita	1.520	1.840	1.657	-
Bogotá, D. C., Corabastos	2.045	2.273	2.227	+
Bucaramanga, Centroabastos	1.600	1.800	1.675	++
Bucaramanga, Mercados del centro	1.400	1.400	1.400	=
Cali, Cavasa	1.520	1.800	1.712	-
Cali, Santa Helena	1.400	1.600	1.533	-
Cartago (Valle del Cauca)	1.417	1.500	1.479	-
Chiquinquirá (Boyacá)	1.364	1.818	1.591	-
Cúcuta, Cenabastos	1.280	1.600	1.489	+
Duitama (Boyacá)	1.136	1.364	1.288	-
Ibagué, Plaza La 21	1.000	1.200	1.060	n.d.
Ipiales (Nariño), Ipiales somos todos	1.400	1.600	1.484	-
La Ceja (Antioquia)	1.100	1.300	1.158	-
La Unión (Nariño)	2.000	2.200	2.150	+
Manizales, Centro Galerías	2.000	2.300	2.100	=
Medellín, Central Mayorista de Antioquia	1.000	1.500	1.150	-
Medellín, Plaza Minorista José María Villa	1.000	1.200	1.100	-
Montería, Mercado del Sur	933	967	950	++
Neiva, Surabastos	1.200	1.400	1.267	-
Palmira (Valle del Cauca)	1.520	1.600	1.590	-
Pasto, El Potrerillo	1.400	1.686	1.533	-
Pereira, La 41	1.500	2.000	1.733	+
Pereira, Mercasa	1.300	1.500	1.483	+

# BOLETÍN SEMANAL PRECIOS MAYORISTAS

**Cuadro 3.** Mercados mayoristas. Precios de venta de frutas frescas (continuación)  
2018 (23 al 29 de junio)

Productos y mercados	Pesos por kilogramo			
	Mínimo	Máximo	Medio	Tendencia
<b>Mango Tommy (continuación)</b>				
Popayán, Plaza de mercado del barrio Bolívar	1.371	1.800	1.586	-
Rionegro (Antioquia)	1.700	2.000	1.933	-
San Gil (Santander)	1.400	1.600	1.533	=
Socorro (Santander)	1.200	1.400	1.333	-
Sogamoso (Boyacá)	1.364	1.591	1.439	+
Tuluá (Valle del Cauca)	1.000	1.200	1.093	-
Tunja, Complejo de Servicios del Sur	1.364	1.591	1.480	-
Túquerres (Nariño)	1.600	1.920	1.730	-
Villavicencio, CAV	1.200	1.800	1.500	-
Yopal (Casanare)	1.200	1.400	1.300	-
<b>Mango Yulima</b>				
Armenia, Mercar	1.100	1.200	1.133	+++
Duitama (Boyacá)	1.818	1.818	1.818	++
Florencia (Caquetá)	1.760	1.800	1.780	n.d.
Medellín, Plaza Minorista José María Villa	1.500	1.600	1.550	+
Pereira, La 41	1.400	1.800	1.600	+++
Pereira, Mercasa	1.200	1.500	1.367	++
<b>Manzana nacional</b>				
Bogotá, D. C., Corabastos	3.900	4.000	3.997	-
Medellín, Central Mayorista de Antioquia	3.100	3.500	3.233	++
Sogamoso (Boyacá)	2.045	2.273	2.121	+
Tunja, Complejo de Servicios del Sur	2.955	3.182	3.045	+
<b>Manzana roja importada</b>				
Arauca (Arauca)	4.100	4.100	4.100	-
Armenia, Mercar	4.053	4.211	4.135	-
Barranquilla, Barranquillita	4.842	5.000	4.924	=
Bogotá, D. C., Corabastos	4.368	4.474	4.465	-
Bucaramanga, Centroabastos	4.100	4.250	4.231	+
Buenaventura (Valle del Cauca)	4.474	4.737	4.693	+
Cali, Cavasa	4.211	4.474	4.457	+
Cali, Santa Helena	4.211	4.474	4.342	-
Cartagena, Bazurto	4.526	4.632	4.596	=
Cartago (Valle del Cauca)	4.211	4.421	4.303	+
Cúcuta, Cenabastos	4.150	4.500	4.275	+
Duitama (Boyacá)	4.474	4.737	4.561	+
Florencia (Caquetá)	4.474	4.474	4.474	-
Ibagué, Plaza La 21	4.211	4.737	4.474	+
Ipiales (Nariño), Ipiales somos todos	4.105	4.421	4.222	-
La Unión (Nariño)	4.474	4.474	4.474	+
Manizales, Centro Galerías	4.474	5.000	4.743	-
Medellín, Central Mayorista de Antioquia	3.947	4.474	4.211	-
Montería, Mercado del Sur	4.737	5.000	4.904	+
Neiva, Surabastos	4.684	5.000	4.789	+
<b>Manzana roja importada (continuación)</b>				
Palmira (Valle del Cauca)	4.211	4.474	4.441	+
Pamplona (Norte de Santander)	4.750	4.750	4.750	=
Pasto, El Potrerillo	4.211	4.211	4.211	+
Pereira, La 41	4.211	4.474	4.395	+
Pereira, Mercasa	4.211	4.737	4.408	+
Popayán, Plaza de mercado del barrio Bolívar	3.684	3.947	3.842	+
Rionegro (Antioquia)	4.474	4.737	4.625	-
San Gil (Santander)	4.900	5.000	4.933	=
Santa Marta (Magdalena)	4.250	4.250	4.250	=
Sincelejo, Nuevo Mercado	4.000	4.250	4.167	=
Socorro (Santander)	4.600	4.750	4.700	=
Sogamoso (Boyacá)	4.737	4.737	4.737	=
Tunja, Complejo de Servicios del Sur	4.211	4.737	4.379	+
Valledupar, Mercado Nuevo	4.421	4.842	4.632	+
Villavicencio, CAV	4.211	4.474	4.441	-
Yopal (Casanare)	4.737	5.000	4.868	+
<b>Manzana royal gala importada</b>				
Armenia, Mercar	4.053	4.211	4.135	-
Bogotá, D. C., Corabastos	4.737	5.000	4.920	-
Bucaramanga, Centroabastos	4.100	4.400	4.250	-
Cali, Cavasa	4.474	4.737	4.567	-
Cali, Santa Helena	4.211	4.474	4.254	-
Cartago (Valle del Cauca)	4.211	4.474	4.382	+
Chiquinquirá (Boyacá)	4.474	4.737	4.605	-
Cúcuta, Cenabastos	4.250	4.500	4.354	+
Duitama (Boyacá)	4.211	4.474	4.298	-
Florencia (Caquetá)	5.053	5.053	5.053	-
Ibagué, Plaza La 21	4.737	4.737	4.737	+
Ipiales (Nariño), Ipiales somos todos	4.105	4.211	4.175	+
La Ceja (Antioquia)	4.211	4.737	4.474	-
Manizales, Centro Galerías	4.632	5.000	4.809	-
Medellín, Central Mayorista de Antioquia	4.211	4.474	4.353	-
Montería, Mercado del Sur	4.737	4.737	4.737	n.d.
Neiva, Surabastos	4.842	5.526	5.216	-
Palmira (Valle del Cauca)	4.474	4.737	4.539	-
Pamplona (Norte de Santander)	4.500	4.750	4.625	-
Pasto, El Potrerillo	4.211	4.474	4.357	-
Pereira, La 41	4.211	4.737	4.596	-
Pereira, Mercasa	4.211	4.737	4.561	+
Popayán, Plaza de mercado del barrio Bolívar	4.211	4.368	4.243	+
Rionegro (Antioquia)	4.474	4.737	4.580	-
San Gil (Santander)	4.600	4.750	4.650	-
Socorro (Santander)	4.500	4.600	4.567	=
Sogamoso (Boyacá)	4.737	4.737	4.737	+
Tuluá (Valle del Cauca)	4.684	4.947	4.803	+

**Cuadro 3.** Mercados mayoristas. Precios de venta de frutas frescas (continuación)  
2018 (23 al 29 de junio)

Productos y mercados	Pesos por kilogramo			
	Mínimo	Máximo	Medio	Tendencia
<b>Manzana royal gala importada (continuación)</b>				
Tunja, Complejo de Servicios del Sur	4.474	5.263	4.895	-
Túquerres (Nariño)	4.211	4.316	4.237	-
Ubaté (Cundinamarca)	4.500	4.750	4.625	=
Valledupar, Mercado Nuevo	4.400	4.400	4.400	=
Villavicencio, CAV	4.737	5.000	4.868	-
<b>Manzana verde importada</b>				
Armenia, Mercar	4.474	4.526	4.485	+
Barranquilla, Barranquillita	5.158	5.263	5.237	-
Bogotá, D. C., Corabastos	4.632	4.737	4.711	+
Bucaramanga, Centroabastos	4.150	4.350	4.263	=
Buenaventura (Valle del Cauca)	4.737	5.000	4.890	+
Cali, Cavasa	4.211	4.474	4.397	+
Cali, Santa Helena	4.211	4.474	4.342	-
Cartagena, Bazaruto	4.526	4.632	4.561	=
Cartago (Valle del Cauca)	4.368	4.579	4.474	+
Chiquinquirá (Boyacá)	4.737	5.000	4.868	+
Cúcuta, Cenabastos	4.500	4.750	4.542	+
Duitama (Boyacá)	4.474	4.737	4.596	+
Florencia (Caquetá)	4.632	4.632	4.632	-
Ibagué, Plaza La 21	4.737	4.737	4.737	+
Ipiales (Nariño), Ipiales somos todos	4.105	4.316	4.211	-
La Ceja (Antioquia)	3.947	4.211	4.079	=
La Unión (Nariño)	4.737	4.737	4.737	+
Manizales, Centro Galerías	4.474	5.000	4.724	-
Medellín, Central Mayorista de Antioquia	4.211	4.474	4.348	-
Montería, Mercado del Sur	4.737	4.895	4.781	+
Neiva, Surabastos	4.526	4.737	4.643	+
Palmira (Valle del Cauca)	4.474	4.737	4.507	-
Pamplona (Norte de Santander)	5.000	5.000	5.000	+
Pasto, El Potrerillo	4.211	4.737	4.503	-
Pereira, La 41	4.211	5.000	4.605	+
Pereira, Mercasa	4.421	4.737	4.579	+
Popayán, Plaza de mercado del barrio Bolívar	4.211	4.474	4.395	+
Rionegro (Antioquia)	4.474	4.895	4.726	-
San Gil (Santander)	4.900	5.000	4.933	=
Santa Marta (Magdalena)	4.250	4.250	4.250	++
Sincelejo, Nuevo Mercado	4.250	4.500	4.333	+
Socorro (Santander)	4.600	4.750	4.700	=
Sogamoso (Boyacá)	4.737	4.737	4.737	=
Tuluá (Valle del Cauca)	4.474	4.632	4.553	-
Tunja, Complejo de Servicios del Sur	4.474	4.737	4.579	+
Túquerres (Nariño)	4.211	4.474	4.382	-
Ubaté (Cundinamarca)	5.000	5.250	5.125	-
Valledupar, Mercado Nuevo	4.632	4.895	4.763	-
Villavicencio, CAV	4.211	4.737	4.496	=
Yopal (Casanare)	4.737	5.000	4.868	=
<b>Maracuyá</b>				
Armenia, Mercar	1.300	1.400	1.356	-
Bogotá, D. C., Corabastos	1.300	1.700	1.450	-
Bucaramanga, Centroabastos	1.667	1.800	1.683	-
Buenaventura (Valle del Cauca)	1.800	2.200	2.000	-
Cali, Cavasa	1.700	1.800	1.706	-
Cali, Santa Helena	1.500	1.800	1.617	-
Cartago (Valle del Cauca)	1.500	1.800	1.650	-
Chiquinquirá (Boyacá)	1.500	1.500	1.500	+
Cúcuta, Cenabastos	2.000	2.500	2.202	-
Duitama (Boyacá)	1.500	1.700	1.567	-
Ibagué, Plaza La 21	1.200	1.360	1.270	-
La Ceja (Antioquia)	1.500	2.000	1.817	-
Manizales, Centro Galerías	1.300	2.000	1.613	-
Medellín, Plaza Minorista José María Villa	1.500	1.600	1.515	-
Montería, Mercado del Sur	900	1.200	1.025	-
Palmira (Valle del Cauca)	1.400	1.500	1.475	-
Pamplona (Norte de Santander)	1.500	2.500	2.000	-
Pasto, El Potrerillo	1.500	1.733	1.594	-
Pereira, La 41	1.800	2.000	1.867	-
Pereira, Mercasa	1.600	2.000	1.819	-
Popayán, Plaza de mercado del barrio Bolívar	1.600	1.800	1.692	-
Rionegro (Antioquia)	1.700	2.500	2.033	-
San Gil (Santander)	1.200	1.360	1.298	-
Socorro (Santander)	800	1.120	960	-
Sogamoso (Boyacá)	1.500	1.700	1.578	-
Tuluá (Valle del Cauca)	1.400	1.600	1.513	+
Tunja, Complejo de Servicios del Sur	1.300	1.500	1.423	-
Túquerres (Nariño)	1.500	1.667	1.608	-
Ubaté (Cundinamarca)	1.700	1.800	1.750	-
Villavicencio, CAV	1.000	1.400	1.183	-
Yopal (Casanare)	800	1.000	900	-
<b>Maracuyá antioqueño</b>				
Medellín, Central Mayorista de Antioquia	1.100	1.400	1.302	-
Montería, Mercado del Sur	1.400	1.500	1.450	-
Sincelejo, Nuevo Mercado	1.500	1.800	1.586	-
<b>Maracuyá huilense</b>				
Florencia (Caquetá)	1.360	1.440	1.400	-
Neiva, Surabastos	1.200	1.800	1.485	-
<b>Maracuyá santandereano</b>				
Barranquilla, Barranquillita	1.800	2.133	1.961	-
Barranquilla, Granabastos	2.000	2.000	2.000	-
Cartagena, Bazaruto	2.333	2.400	2.356	=
Santa Marta (Magdalena)	2.000	2.133	2.033	+
Valledupar, Mercabastos	1.500	2.000	1.694	-

**Cuadro 3.** Mercados mayoristas. Precios de venta de frutas frescas (continuación)  
2018 (23 al 29 de junio)

Productos y mercados	Pesos por kilogramo			
	Mínimo	Máximo	Medio	Tendencia
<b>Maracuyá valluno</b>				
Barranquilla, Barranquillita	1.900	2.500	2.233	-
Barranquilla, Granabastos	2.000	2.200	2.144	-
Cartagena, Bazurto	2.200	2.500	2.275	-
Medellín, Central Mayorista de Antioquia	2.200	2.300	2.264	-
<b>Melón Cantalup</b>				
Arauca (Arauca)	2.500	2.800	2.650	=
Armenia, Mercar	2.300	2.500	2.422	+
Barranquilla, Barranquillita	1.600	1.700	1.658	+
Bogotá, D. C., Corabastos	1.100	1.700	1.340	-
Bucaramanga, Centroabastos	1.600	2.000	1.763	-
Cali, Cavasa	1.800	2.000	1.867	-
Cali, Santa Helena	2.200	2.500	2.350	-
Cartago (Valle del Cauca)	2.300	2.500	2.367	+++
Chiquinquirá (Boyacá)	1.500	1.500	1.500	-
Cúcuta, Cenabastos	1.300	1.800	1.518	+
Duitama (Boyacá)	1.818	2.045	1.894	=
Ibagué, Plaza La 21	800	1.000	938	-
Manizales, Centro Galerías	2.000	2.500	2.200	=
Montería, Mercado del Sur	2.500	2.500	2.500	-
Neiva, Surabastos	1.200	1.600	1.356	-
Palmira (Valle del Cauca)	2.000	2.200	2.150	-
Pamplona (Norte de Santander)	1.500	2.000	1.917	=
Pasto, El Potrerillo	2.500	3.000	2.767	-
Pereira, Mercasa	2.300	3.400	2.567	-
San Gil (Santander)	1.440	1.680	1.591	-
Socorro (Santander)	1.720	1.800	1.773	=
Sogamoso (Boyacá)	1.800	2.000	1.878	-
Valledupar, Mercado Nuevo	1.200	1.300	1.267	-
Villavicencio, CAV	2.000	2.500	2.142	-
<b>Mora de Castilla</b>				
Armenia, Mercar	4.000	4.300	4.144	+
Barranquilla, Barranquillita	3.040	4.600	3.808	+
Barranquilla, Granabastos	2.720	4.400	3.613	+
Bogotá, D. C., Corabastos	2.769	3.231	3.064	-
Bucaramanga, Centroabastos	2.800	3.200	2.858	-
Buenaventura (Valle del Cauca)	3.600	4.000	3.867	-
Cali, Cavasa	3.040	3.600	3.212	+
Cali, Santa Helena	3.040	3.200	3.120	-
Cartagena, Bazurto	2.800	3.040	2.940	-
Cartago (Valle del Cauca)	3.200	3.600	3.333	-
Chiquinquirá (Boyacá)	2.700	2.800	2.783	-
Cúcuta, Cenabastos	2.000	3.000	2.351	-
Duitama (Boyacá)	2.600	2.600	2.600	++
Ibagué, Plaza La 21	2.400	3.200	2.800	-
Ipiales (Nariño), Ipiales somos todos	2.250	2.250	2.250	+
La Unión (Nariño)	1.280	1.280	1.280	=
Manizales, Centro Galerías	2.500	3.200	2.913	-
Marinilla (Antioquia)	2.400	2.500	2.450	++
<b>Mora de Castilla (continuación)</b>				
Medellín, Central Mayorista de Antioquia	2.000	2.800	2.417	-
Montería, Mercado del Sur	2.833	3.667	3.287	+
Neiva, Surabastos	2.000	2.800	2.420	-
Palmira (Valle del Cauca)	3.600	4.000	3.830	+
Pamplona (Norte de Santander)	960	1.440	1.182	-
Pasto, El Potrerillo	2.750	3.250	2.948	=
Pereira, La 41	2.300	3.000	2.775	-
Pereira, Mercasa	2.300	3.000	2.529	-
Popayán, Plaza de mercado del barrio Bolívar	3.200	3.360	3.220	=
Rionegro (Antioquia)	2.300	3.000	2.758	++
San Gil (Santander)	2.700	3.000	2.822	+
San Vicente (Antioquia)	1.900	2.000	1.938	-
Santa Marta (Magdalena)	2.960	3.280	3.120	-
Sincelejo, Nuevo Mercado	3.600	4.000	3.700	+
Socorro (Santander)	2.700	3.000	2.800	+++
Sogamoso (Boyacá)	2.000	2.600	2.267	+++
Tuluá (Valle del Cauca)	2.880	3.200	3.040	n.d.
Tunja, Complejo de Servicios del Sur	3.500	3.500	3.500	+
Ubaté (Cundinamarca)	3.125	3.125	3.125	=
Valledupar, Mercabastos	2.720	3.200	3.093	+
Villavicencio, CAV	2.800	3.667	3.131	-
Yopal (Casanare)	4.125	4.375	4.250	++
<b>Naranja común</b>				
Arauca (Arauca)	800	960	880	-
Bucaramanga, Mercados del centro	240	240	240	=
Cartagena, Bazurto	800	800	800	=
Chiquinquirá (Boyacá)	417	500	472	+++
Cúcuta, Cenabastos	733	1.000	840	+
Cúcuta, La Nueva Sexta	667	833	728	-
Ibagué, Plaza La 21	384	384	384	-
Montería, Mercado del Sur	760	920	820	+
Neiva, Surabastos	320	320	320	+
Pamplona (Norte de Santander)	400	400	400	=
San Gil (Santander)	560	600	580	+
Santa Bárbara (Antioquia)	400	700	476	+
Socorro (Santander)	600	640	613	+
Sonsón (Antioquia)	600	600	600	=
Tunja, Complejo de Servicios del Sur	500	600	520	-
Ubaté (Cundinamarca)	600	600	600	=
Valledupar, Mercado Nuevo	720	720	720	=
<b>Naranja Sweet</b>				
Armenia, Mercar	760	800	784	+
Armenia, Retiro	660	700	687	++
Bogotá, D. C., Corabastos	1.000	1.100	1.044	=
Cali, Cavasa	740	840	782	+
Cali, Santa Helena	820	840	837	+

**Cuadro 3.** Mercados mayoristas. Precios de venta de frutas frescas (continuación)  
2018 (23 al 29 de junio)

Productos y mercados	Pesos por kilogramo			
	Mínimo	Máximo	Medio	Tendencia
<b>Naranja Sweet (continuación)</b>				
Cartago (Valle del Cauca)	800	900	850	++
Ibagué, Plaza La 21	760	1.000	845	++
Neiva, Surabastos	750	875	809	+
Pasto, El Potrerillo	700	880	780	+
Pereira, La 41	800	1.000	933	+
Pereira, Mercasa	600	800	708	+
Popayán, Plaza de mercado del barrio Bolívar	760	780	763	+
Tuluá (Valle del Cauca)	800	900	833	+
<b>Naranja Valencia</b>				
Armenia, Mercar	680	700	691	++
Armenia, Retiro	520	600	580	++
Barranquilla, Barranquillita	880	920	890	=
Bogotá, D. C., Corabastos	1.000	1.100	1.044	+
Bucaramanga, Centroabastos	600	720	660	+
Bucaramanga, Mercados del centro	600	600	600	=
Buenaventura (Valle del Cauca)	1.100	1.200	1.170	+
Cartagena, Bazaruto	880	880	880	-
Cartago (Valle del Cauca)	600	640	620	+
Cúcuta, Cenabastos	1.000	1.100	1.050	+
Duitama (Boyacá)	1.100	1.200	1.167	+
Florencia (Caquetá)	600	640	620	+
Ipiales (Nariño), Ipiales somos todos	800	850	825	-
La Ceja (Antioquia)	1.000	1.100	1.017	=
Manizales, Centro Galerías	500	700	633	=
Medellín, Central Mayorista de Antioquia	1.000	1.300	1.104	-
Medellín, Plaza Minorista José María Villa	900	1.000	983	-
Montería, Mercado del Sur	800	880	822	-
Pasto, El Potrerillo	700	880	780	+
Pereira, Mercasa	600	800	675	+
Rionegro (Antioquia)	1.200	1.450	1.337	++
Santa Marta (Magdalena)	1.200	1.200	1.200	=
Sincelejo, Nuevo Mercado	900	900	900	=
Sogamoso (Boyacá)	1.300	1.400	1.342	+
Tunja, Complejo de Servicios del Sur	700	800	730	-
Túquerres (Nariño)	750	825	768	-
Valledupar, Mercado Nuevo	800	800	800	+
Villavicencio, CAV	600	700	651	++
Yopal (Casanare)	760	800	780	-
<b>Papaya hawaiana</b>				
Medellín, Central Mayorista de Antioquia	1.607	1.786	1.696	=
<b>Papaya Maradol</b>				
Arauca (Arauca)	1.200	1.700	1.450	-
Armenia, Mercar	900	950	906	=

Productos y mercados	Pesos por kilogramo			
	Mínimo	Máximo	Medio	Tendencia
<b>Papaya Maradol (continuación)</b>				
Bogotá, D. C., Corabastos	1.222	1.556	1.369	-
Bucaramanga, Centroabastos	1.200	1.500	1.350	-
Buenaventura (Valle del Cauca)	1.400	1.800	1.583	+
Cali, Cavasa	1.200	1.300	1.260	+
Cali, Santa Helena	1.200	1.200	1.200	=
Cartagena, Bazaruto	1.875	1.875	1.875	=
Cartago (Valle del Cauca)	1.200	1.300	1.233	-
Chiquinquirá (Boyacá)	1.000	1.111	1.028	-
Cúcuta, Cenabastos	900	1.200	1.096	-
Ibagué, Plaza La 21	900	1.200	1.063	+
Ipiales (Nariño), Ipiales somos todos	1.800	2.000	1.833	-
La Ceja (Antioquia)	1.800	2.000	1.892	++
La Unión (Nariño)	2.000	2.000	2.000	=
Manizales, Centro Galerías	1.400	1.500	1.450	+
Medellín, Central Mayorista de Antioquia	1.800	2.000	1.900	=
Medellín, Plaza Minorista José María Villa	1.000	1.200	1.125	+++
Neiva, Surabastos	1.000	1.400	1.151	-
Palmira (Valle del Cauca)	1.200	1.300	1.225	+
Pamplona (Norte de Santander)	1.600	2.000	1.750	+
Pasto, El Potrerillo	1.500	1.700	1.600	+
Pereira, La 41	1.200	1.400	1.275	-
Pereira, Mercasa	1.200	1.300	1.244	+
Popayán, Plaza de mercado del barrio Bolívar	1.100	1.200	1.175	++
Rionegro (Antioquia)	2.000	2.200	2.090	+
San Gil (Santander)	900	1.100	1.022	-
Socorro (Santander)	800	880	827	-
Sogamoso (Boyacá)	944	1.111	1.019	-
Tuluá (Valle del Cauca)	900	1.000	925	+
Tunja, Complejo de Servicios del Sur	944	1.000	989	-
Ubaté (Cundinamarca)	611	667	639	-
Valledupar, Mercado Nuevo	700	800	783	-
Villavicencio, CAV	900	1.000	969	-
<b>Papaya melona</b>				
Bucaramanga, Centroabastos	1.200	1.200	1.200	=
Medellín, Central Mayorista de Antioquia	1.100	1.100	1.100	=
<b>Papaya redonda</b>				
Bucaramanga, Centroabastos	1.000	1.000	1.000	=
Medellín, Central Mayorista de Antioquia	1.100	1.100	1.100	=
<b>Papaya tainung</b>				
Barranquilla, Barranquillita	1.400	1.500	1.475	+
Bogotá, D. C., Corabastos	1.800	2.200	1.994	-
Cartagena, Bazaruto	1.200	1.400	1.300	=



# BOLETÍN SEMANAL PRECIOS MAYORISTAS

**Cuadro 3.** Mercados mayoristas. Precios de venta de frutas frescas (continuación)  
2018 (23 al 29 de junio)

Productos y mercados	Pesos por kilogramo			
	Mínimo	Máximo	Medio	Tendencia
<b>Papaya tainung (continuación)</b>				
Florencia (Caquetá)	1.100	1.200	1.150	=
Medellín, Central Mayorista de Antioquia	1.200	1.400	1.300	=
Medellín, Plaza Minorista José María Villa	1.000	1.100	1.050	=
Montería, Mercado del Sur	800	880	812	-
Santa Marta (Magdalena)	1.000	1.000	1.000	=
Sincelejo, Nuevo Mercado	700	733	730	+
Villavicencio, CAV	900	1.150	1.046	-
<b>Patilla</b>				
Armenia, Mercar	1.000	1.200	1.133	++
Barranquilla, Barranquillita	800	880	842	-
Bogotá, D. C., Corabastos	1.100	1.300	1.219	-
Bucaramanga, Centroabastos	1.100	1.300	1.200	-
Cali, Cavasa	1.400	1.500	1.450	-
Cali, Santa Helena	1.200	1.300	1.217	-
Cartagena, Bazurto	800	850	821	=
Cartago (Valle del Cauca)	1.000	1.200	1.150	-
Cúcuta, Cenabastos	1.100	1.300	1.208	-
Ibagué, Plaza La 21	800	1.200	983	-
Medellín, Central Mayorista de Antioquia	800	1.000	938	+
Medellín, Plaza Minorista José María Villa	1.000	1.200	1.167	-
Montería, Mercado del Sur	900	1.000	967	-
Palmira (Valle del Cauca)	1.300	1.400	1.338	-
Pasto, El Potrerillo	1.200	1.600	1.367	=
Pereira, La 41	1.200	1.400	1.300	+
Popayán, Plaza de mercado del barrio Bolívar	1.100	1.400	1.288	+
Rionegro (Antioquia)	900	1.000	967	-
San Gil (Santander)	1.000	1.100	1.033	=
Sincelejo, Nuevo Mercado	800	900	863	-
Socorro (Santander)	1.000	1.100	1.033	=
Tuluá (Valle del Cauca)	1.300	1.300	1.300	-
Tunja, Complejo de Servicios del Sur	1.000	1.100	1.060	-
Valledupar, Mercado Nuevo	900	900	900	-
<b>Patilla baby</b>				
Bogotá, D. C., Corabastos	2.000	2.500	2.178	-
Medellín, Central Mayorista de Antioquia	2.300	2.500	2.413	+
<b>Pera importada (continuación)</b>				
Armenia, Mercar	4.250	4.500	4.350	+
Bogotá, D. C., Corabastos	4.600	4.800	4.735	+
Bucaramanga, Centroabastos	4.250	4.500	4.363	=
Buenaventura (Valle del Cauca)	5.000	5.263	5.044	+
Cali, Cavasa	4.737	5.000	4.852	+
<b>Pera nacional</b>				
Bogotá, D. C., Corabastos	1.435	1.739	1.541	-
Bucaramanga, Centroabastos	1.600	1.680	1.660	++
Chiquinquirá (Boyacá)	1.522	1.739	1.667	+
Medellín, Central Mayorista de Antioquia	1.667	1.750	1.715	=
San Gil (Santander)	1.600	1.760	1.653	-
Socorro (Santander)	1.600	1.680	1.627	-
Sogamoso (Boyacá)	1.522	1.739	1.585	+
Tunja, Complejo de Servicios del Sur	1.304	1.391	1.355	+
<b>Pera importada (continuación)</b>				
Cali, Santa Helena	4.211	4.474	4.430	-
Cartagena, Bazurto	3.895	3.947	3.930	-
Cartago (Valle del Cauca)	4.842	5.000	4.921	+
Chiquinquirá (Boyacá)	5.263	5.263	5.263	+
Cúcuta, Cenabastos	4.250	4.500	4.321	-
Duitama (Boyacá)	4.737	5.263	5.000	+
Florencia (Caquetá)	4.737	4.737	4.737	-
Ibagué, Plaza La 21	4.474	4.737	4.649	+
Ipiales (Nariño), Ipiales somos todos	4.105	4.211	4.187	=
La Unión (Nariño)	4.474	4.737	4.671	++
Manizales, Centro Galerías	4.500	5.000	4.792	+
Medellín, Central Mayorista de Antioquia	4.737	5.000	4.803	+
Montería, Mercado del Sur	5.000	5.263	5.079	-
Neiva, Surabastos	5.333	5.833	5.562	+
Palmira (Valle del Cauca)	4.737	5.000	4.868	+
Pamplona (Norte de Santander)	4.700	4.800	4.750	-
Pasto, El Potrerillo	4.474	4.737	4.649	+
Pereira, La 41	4.500	4.750	4.642	-
Pereira, Mercasa	4.250	4.750	4.654	+
Popayán, Plaza de mercado del barrio Bolívar	4.737	4.895	4.789	-
Rionegro (Antioquia)	5.000	5.789	5.310	+
San Gil (Santander)	4.650	4.750	4.717	-
Santa Marta (Magdalena)	5.000	5.000	5.000	n.d.
Sincelejo, Nuevo Mercado	4.500	4.750	4.583	+
Socorro (Santander)	4.500	4.750	4.617	=
Sogamoso (Boyacá)	4.684	4.842	4.737	-
Tuluá (Valle del Cauca)	4.842	5.000	4.921	-
Tunja, Complejo de Servicios del Sur	4.737	5.263	4.947	n.d.
Valledupar, Mercado Nuevo	4.250	4.750	4.500	+
Villavicencio, CAV	4.750	5.000	4.858	+
Yopal (Casanare)	5.500	5.500	5.500	+
<b>Piña gold</b>				
Armenia, Mercar	850	1.000	928	+
Barranquilla, Granabastos	1.400	1.500	1.433	-
Bogotá, D. C., Corabastos	1.182	1.364	1.311	+
Bucaramanga, Centroabastos	700	800	750	=

**Cuadro 3.** Mercados mayoristas. Precios de venta de frutas frescas (continuación)  
2018 (23 al 29 de junio)

Productos y mercados	Pesos por kilogramo			
	Mínimo	Máximo	Medio	Tendencia
<b>Piña gold (continuación)</b>				
Buenaventura (Valle del Cauca)	1.400	1.600	1.500	=
Cali, Cavasa	900	900	900	+
Cali, Santa Helena	850	900	867	=
Cartagena, Bazurto	1.900	2.000	1.967	=
Cartago (Valle del Cauca)	1.000	1.200	1.133	-
Chiquinquirá (Boyacá)	1.364	1.636	1.557	-
Cúcuta, Cenabastos	900	1.200	1.029	+
Duitama (Boyacá)	1.000	1.000	1.000	-
Ibagué, Plaza La 21	1.000	1.300	1.113	+
Ipiales (Nariño), Ipiales somos todos	1.500	1.667	1.551	++
La Unión (Nariño)	1.000	1.000	1.000	=
Manizales, Centro Galerías	1.000	1.000	1.000	=
Medellín, Central Mayorista de Antioquia	900	1.000	950	=
Medellín, Plaza Minorista José María Villa	1.000	1.200	1.075	++
Montería, Mercado del Sur	1.000	1.200	1.067	-
Neiva, Surabastos	1.200	1.300	1.204	+
Palmira (Valle del Cauca)	800	900	875	-
Pasto, El Potrerillo	1.000	1.200	1.067	+
Pereira, La 41	1.000	1.300	1.183	+
Pereira, Mercasa	1.000	1.300	1.167	-
Rionegro (Antioquia)	1.300	1.500	1.379	-
Santa Marta (Magdalena)	1.200	1.500	1.350	++
Sogamoso (Boyacá)	818	909	879	-
Tuluá (Valle del Cauca)	900	1.100	1.000	+
Tunja, Complejo de Servicios del Sur	1.364	1.545	1.445	-
Ubaté (Cundinamarca)	1.364	1.455	1.409	=
<b>Piña manzana</b>				
Cali, Cavasa	700	800	742	-
Cali, Santa Helena	750	800	767	=
La Ceja (Antioquia)	1.000	1.100	1.050	=
Manizales, Centro Galerías	1.000	1.100	1.042	+
Medellín, Central Mayorista de Antioquia	800	800	800	=
Medellín, Plaza Minorista José María Villa	900	1.000	950	-
Pasto, El Potrerillo	1.350	1.400	1.383	+
Pereira, La 41	1.200	1.200	1.200	+
Pereira, Mercasa	900	1.100	1.000	-
Popayán, Plaza de mercado del barrio Bolívar	750	800	758	=
Rionegro (Antioquia)	900	1.000	960	=
<b>Piña perolera</b>				
Arauca (Arauca)	2.400	2.640	2.520	-
Barranquilla, Barranquillita	1.000	1.080	1.040	=
Barranquilla, Granabastos	960	1.040	1.017	-
Bogotá, D. C., Corabastos	563	625	622	-
Bucaramanga, Centroabastos	500	533	517	-

Productos y mercados	Pesos por kilogramo			
	Mínimo	Máximo	Medio	Tendencia
<b>Piña perolera (continuación)</b>				
Cartagena, Bazurto	1.120	1.200	1.180	=
Chiquinquirá (Boyacá)	600	667	617	+
Cúcuta, Cenabastos	567	667	642	-
Cúcuta, La Nueva Sexta	750	800	767	+
Duitama (Boyacá)	633	667	656	-
Florencia (Caquetá)	1.071	1.143	1.107	-
Medellín, Central Mayorista de Antioquia	1.000	1.000	1.000	=
Montería, Mercado del Sur	840	920	878	+
Neiva, Surabastos	1.000	1.143	1.086	+
Pamplona (Norte de Santander)	733	833	783	-
San Gil (Santander)	533	600	578	+
Santa Marta (Magdalena)	1.120	1.200	1.180	=
Sincelejo, Nuevo Mercado	880	880	880	=
Socorro (Santander)	533	667	600	+
Sogamoso (Boyacá)	733	833	767	+
Tunja, Complejo de Servicios del Sur	667	767	713	+
Valledupar, Mercabastos	1.000	1.200	1.022	=
Villavicencio, CAV	758	848	792	-
<b>Pitahaya</b>				
Arauca (Arauca)	7.000	7.500	7.250	=
Bogotá, D. C., Corabastos	6.000	7.000	6.444	+
Bucaramanga, Centroabastos	6.000	7.000	6.750	-
Cúcuta, Cenabastos	6.000	8.000	7.000	=
Medellín, Central Mayorista de Antioquia	5.500	6.500	6.000	+
Neiva, Surabastos	4.500	6.000	5.458	-
Sogamoso (Boyacá)	5.000	6.000	5.889	-
Tunja, Complejo de Servicios del Sur	5.000	6.000	5.600	-
Villavicencio, CAV	6.000	7.000	6.875	-
<b>Tangelo</b>				
Bogotá, D. C., Corabastos	2.200	2.400	2.359	+++
Bucaramanga, Centroabastos	1.200	1.400	1.320	=
Cartago (Valle del Cauca)	2.000	2.200	2.133	=
Manizales, Centro Galerías	1.600	2.000	1.788	+
Medellín, Central Mayorista de Antioquia	2.000	2.800	2.446	++
Pereira, Mercasa	1.500	1.800	1.625	-
Rionegro (Antioquia)	2.500	3.200	2.839	+++
Tunja, Complejo de Servicios del Sur	1.600	1.600	1.600	-
Ubaté (Cundinamarca)	3.000	3.000	3.000	=
Villavicencio, CAV	1.600	2.000	1.683	++
<b>Tomate de árbol</b>				
Arauca (Arauca)	2.708	2.833	2.771	++
Armenia, Mercar	2.280	2.360	2.302	-
Barranquilla, Barranquillita	2.200	2.400	2.317	-
Barranquilla, Granabastos	2.400	2.500	2.450	=

**Cuadro 3.** Mercados mayoristas. Precios de venta de frutas frescas (continuación)  
2018 (23 al 29 de junio)

Productos y mercados	Pesos por kilogramo				Tendencia	Productos y mercados	Pesos por kilogramo				Tendencia
	Mínimo	Máximo	Medio				Mínimo	Máximo	Medio		
<b>Tomate de árbol (continuación)</b>						<b>Uchuva con cáscara (continuación)</b>					
Bogotá, D. C., Corabastos	2.080	2.800	2.380		++	Cúcuta, Cenabastos	2.000	3.000	2.500		+
Bucaramanga, Centroabastos	2.200	2.400	2.290		+	Ibagué, Plaza La 21	1.760	2.000	1.960		+
Buenaventura (Valle del Cauca)	2.200	2.600	2.400		=	Medellín, Central Mayorista de Antioquia	2.200	3.000	2.496		+
Cali, Cavasa	2.100	2.200	2.185		+	San Gil (Santander)	2.500	3.000	2.717		-
Cali, Santa Helena	2.100	2.300	2.217		=	Socorro (Santander)	2.800	3.000	2.867		=
Cartagena, Bazurto	2.000	2.100	2.044		+	<b>Uva importada</b>					
Cartago (Valle del Cauca)	2.200	2.400	2.333		+	Barranquilla, Barranquillita	7.778	8.000	7.852		=
Chiquinquirá (Boyacá)	1.957	2.174	2.047		-	Bogotá, D. C., Corabastos	8.000	8.750	8.375		+
Cúcuta, Cenabastos	2.400	2.800	2.625		+	Bucaramanga, Centroabastos	7.500	8.125	8.039		-
Duitama (Boyacá)	2.609	2.826	2.717		++	Cali, Cavasa	7.059	7.647	7.402		-
El Santuario (Antioquia)	1.700	1.700	1.700		-	Cali, Santa Helena	6.471	7.059	6.765		-
Florencia (Cauquetá)	2.560	2.800	2.680		+	Cartagena, Bazurto	7.222	7.444	7.296		=
Ibagué, Plaza La 21	2.000	2.400	2.265		++	Cúcuta, Cenabastos	9.375	10.000	9.479		+
Ipiales (Nariño), Ipiales somos todos	1.500	1.667	1.551		+	Medellín, Central Mayorista de Antioquia	8.125	8.750	8.281		++
La Ceja (Antioquia)	1.700	1.800	1.750		=	Palmira (Valle del Cauca)	8.125	8.500	8.219		-
La Unión (Antioquia)	1.700	1.800	1.725		+	San Gil (Santander)	8.500	8.750	8.583		=
La Unión (Nariño)	1.667	1.667	1.667		=	Santa Marta (Magdalena)	9.375	9.375	9.375		++
Manizales, Centro Galerías	2.080	2.200	2.120		-	Socorro (Santander)	8.750	9.000	8.833		=
Marinilla (Antioquia)	1.800	2.100	1.942		++	Sogamoso (Boyacá)	8.125	8.375	8.153		-
Medellín, Central Mayorista de Antioquia	2.000	2.500	2.200		+	Tunja, Complejo de Servicios del Sur	6.000	7.500	6.656		+
Medellín, Plaza Minorista José María Villa	2.200	2.500	2.352		+	Valledupar, Mercado Nuevo	7.500	8.125	7.813		-
Montería, Mercado del Sur	2.200	2.600	2.362		+	Villavicencio, CAV	7.500	8.750	8.125		+
Neiva, Surabastos	2.000	2.600	2.370		+	<b>Uva Isabela</b>					
Palmira (Valle del Cauca)	2.200	2.200	2.200		-	Arauca (Arauca)	2.720	3.200	2.960		n.d.
Pamplona (Norte de Santander)	2.083	2.292	2.205		+	Armenia, Mercar	2.819	2.996	2.888		-
Pasto, El Potrerillo	1.800	1.800	1.800		+	Bogotá, D. C., Corabastos	2.240	2.560	2.453		+
Peñol (Antioquia)	1.800	2.000	1.871		+	Bucaramanga, Centroabastos	2.000	2.560	2.280		++
Pereira, La 41	2.300	2.400	2.367		+	Cali, Cavasa	2.000	2.080	2.012		+
Pereira, Mercasa	2.000	2.400	2.217		+	Cali, Santa Helena	1.920	2.000	1.973		+
Popayán, Plaza de mercado del barrio Bolívar	1.888	2.000	1.936		-	Chiquinquirá (Boyacá)	2.960	3.200	3.097		-
Rionegro (Antioquia)	1.700	2.100	1.863		+	Cúcuta, Cenabastos	3.000	3.400	3.067		+
San Gil (Santander)	2.320	2.400	2.356		+	Duitama (Boyacá)	2.000	2.400	2.133		-
San Vicente (Antioquia)	1.900	2.000	1.938		++	Ibagué, Plaza La 21	2.000	2.400	2.130		+
Santa Marta (Magdalena)	2.400	2.600	2.473		+	Ipiales (Nariño), Ipiales somos todos	2.240	2.400	2.289		+
Sincelejo, Nuevo Mercado	2.200	2.400	2.327		+	La Unión (Nariño)	2.800	2.800	2.800		=
Socorro (Santander)	2.320	2.400	2.373		+	Medellín, Central Mayorista de Antioquia	3.200	3.800	3.500		+
Sogamoso (Boyacá)	2.609	2.826	2.705		+	Neiva, Surabastos	1.400	1.800	1.583		-
Sonsón (Antioquia)	1.700	1.800	1.750		+	Palmira (Valle del Cauca)	1.920	2.000	1.980		+
Tuluá (Valle del Cauca)	2.400	2.500	2.450		+	Pamplona (Norte de Santander)	2.800	3.000	2.900		-
Tunja, Complejo de Servicios del Sur	2.174	2.391	2.332		+	Pasto, El Potrerillo	1.760	2.160	2.027		-
Túquerres (Nariño)	1.667	1.833	1.742		+	Popayán, Plaza de mercado del barrio Bolívar	2.160	2.320	2.220		+
Valledupar, Mercabastos	2.400	2.600	2.460		+	Rionegro (Antioquia)	3.000	3.200	3.079		-
Villavicencio, CAV	2.400	2.800	2.512		+	San Gil (Santander)	2.640	2.800	2.693		=
Yopal (Casanare)	2.400	2.600	2.500		+	Sincelejo, Nuevo Mercado	2.833	3.167	2.995		+
<b>Uchuva con cáscara</b>											
Bucaramanga, Centroabastos	3.200	4.000	3.550		+						

**Cuadro 3.** Mercados mayoristas. Precios de venta de frutas frescas (conclusión)  
2018 (23 al 29 de junio)

Productos y mercados	Pesos por kilogramo			
	Mínimo	Máximo	Medio	Tendencia
<b>Uva Isabela (continuación)</b>				
Socorro (Santander)	2.640	2.800	2.693	=
Sogamoso (Boyacá)	2.000	2.400	2.062	-
Tuluá (Valle del Cauca)	2.160	2.240	2.187	++
Tunja, Complejo de Servicios del Sur	2.080	2.640	2.416	++
Túquerres (Nariño)	2.160	2.320	2.233	+
Ubaté (Cundinamarca)	2.600	2.800	2.700	+
Villavicencio, CAV	2.400	2.800	2.500	+
Yopal (Casanare)	2.800	2.880	2.840	+++
<b>Uva negra</b>				
Sogamoso (Boyacá)	2.400	2.560	2.507	+
<b>Uva red globe nacional</b>				
Armenia, Mercar	3.200	3.360	3.307	-
Barranquilla, Barranquillita	4.500	4.750	4.625	=
Bogotá, D. C., Corabastos	2.909	4.222	3.552	+
Bucaramanga, Centroabastos	3.273	3.818	3.494	++
Cali, Cavasa	3.556	4.444	3.984	++
Cali, Santa Helena	3.200	3.200	3.200	=
Cartagena, Bazurto	4.667	5.000	4.778	=
Cartago (Valle del Cauca)	3.800	4.000	3.900	+++
Ibagué, Plaza La 21	3.040	3.360	3.247	+
Manizales, Centro Galerías	2.800	3.200	3.040	+
Medellín, Central Mayorista de Antioquia	3.300	4.222	3.689	++
Montería, Mercado del Sur	3.889	4.222	4.000	+
Pasto, El Potrerillo	2.800	3.200	3.022	++
Pereira, La 41	3.000	3.300	3.150	=
Pereira, Mercasa	3.000	3.800	3.517	++
Popayán, Plaza de mercado del barrio Bolívar	3.684	3.842	3.717	++
Rionegro (Antioquia)	3.556	3.889	3.764	+
San Gil (Santander)	3.455	3.636	3.515	=
Socorro (Santander)	3.455	3.636	3.576	=

**TENDENCIAS**

--- Variación mayor al -20 %	- Variación entre 0 % y -10 %
-- Variación entre -10 % y -20 %	= Variación igual a 0 %

Productos y mercados	Pesos por kilogramo			
	Mínimo	Máximo	Medio	Tendencia
<b>Uva red globe nacional (continuación)</b>				
Tuluá (Valle del Cauca)	3.000	3.700	3.333	+
Villavicencio, CAV	3.182	3.636	3.386	+
<b>Uva roja</b>				
Duitama (Boyacá)	2.400	2.560	2.453	+
Florencia (Caquetá)	4.600	4.600	4.600	+
Ipiales (Nariño), Ipiales somos todos	2.778	3.000	2.938	+
La Unión (Nariño)	2.800	2.800	2.800	=
Neiva, Surabastos	3.500	4.500	3.986	+
Pereira, Mercasa	5.556	7.222	6.435	-
Sincelejo, Nuevo Mercado	3.778	4.222	4.025	++
Sogamoso (Boyacá)	2.400	2.560	2.507	+
Túquerres (Nariño)	3.111	3.333	3.204	+
<b>Uva verde</b>				
Bogotá, D. C., Corabastos	4.222	4.667	4.463	+
Bucaramanga, Centroabastos	4.364	4.364	4.364	+++
Cartago (Valle del Cauca)	5.040	5.040	5.040	+
Cúcuta, Cenabastos	5.556	6.111	5.679	+
Florencia (Caquetá)	4.600	4.600	4.600	+
Medellín, Central Mayorista de Antioquia	3.333	3.889	3.426	-
Neiva, Surabastos	6.500	7.000	6.833	-
San Gil (Santander)	4.182	4.545	4.343	+
Socorro (Santander)	4.091	4.545	4.318	+
Sogamoso (Boyacá)	2.909	3.182	3.030	+
Tunja, Complejo de Servicios del Sur	4.091	4.545	4.436	+
Villavicencio, CAV	5.625	5.625	5.625	+
<b>Zapote</b>				
Barranquilla, Barranquillita	3.350	3.400	3.383	+
Valledupar, Mercado Nuevo	3.500	3.500	3.500	++

+	+++
Variación entre 0 % y 10 %	Variación mayor al 20 %
++	n. d.
Variación entre 10 % y 20 %	No determinado

## TUBÉRCULOS, RAÍCES Y PLÁTANOS

### Cayeron los precios de la papa capira

Durante esta semana, se registró un descenso en las cotizaciones mayoristas de la papa capira en veintitrés de los veintinueve mercados en donde se cotizó, al ingresar un mayor volumen de carga procedente de las regiones como Marinilla, El Santuario, y El Carmen de Viboral (Antioquia); Cundinamarca, Nariño y Boyacá. Teniendo en cuenta lo anterior, los precios de este alimento se redujeron un 5,62% en los mercados ubicados en Medellín y Cali, en donde el kilo se vendió a \$868 y a \$560, respectivamente.

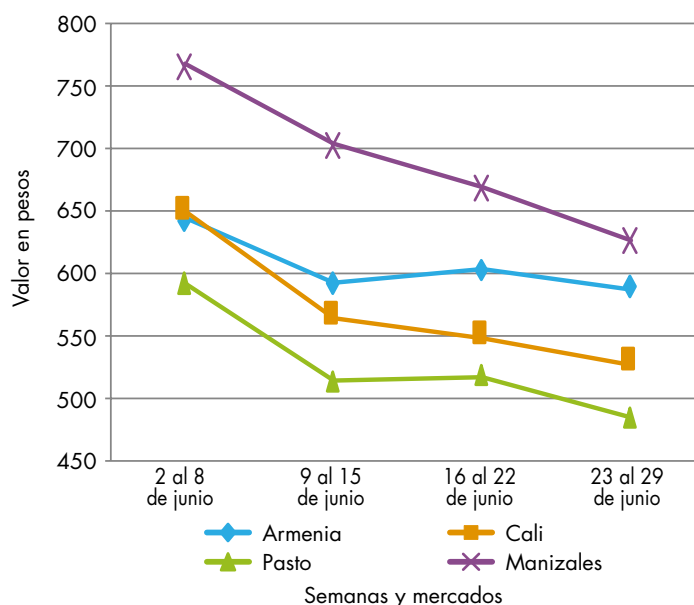
De manera similar se comportaron los precios de algunas papas negras como la única, la parda pastusa, la suprema, nevada y la papa criolla limpia. En cuanto a la papa única, por ejemplo, la reducción en sus precios mayoristas se hizo evidente en veintiuno de los veintinueve mercados en donde se comercializó; según las fuentes encuestadas, aumentó el rendimiento de las cosechas de este tipo de papa en las regiones de Túquerres e Ipiales (Nariño); Tona y Ubaté (Cundinamarca); Belén (Boyacá); Cerrito (Santander); Chitagá (Norte de Santander) y la sabana de Bogotá.

Asimismo, el reporte de la salida de nuevos lotes de producción en los municipios de Cerrito (Santander); Chitagá (Norte de Santander); Zipaquirá, Facatativá, Subachoque y Villapinzón (Cundinamarca); Túquerres e Ipiales (Nariño) llevó a que los precios de la papa parda pastusa cayeran en diecinueve de los veinticinco mercados en donde se negoció esta semana. Por ejemplo, en Yopal y en la capital del país, el descuento fue del 13,26% en promedio, y el kilo se vendió a \$819 y a \$797, de manera respectiva.

Durante este periodo también se hizo evidente una contracción en los precios de la papa suprema en dieciocho de los veinticinco mercados en donde se comercializó. De acuerdo con las declaraciones de los vendedores, esta conducta estuvo marcada por las intensas actividades de recolección que se presentaron en las zonas de cultivo ubicadas en Túquerres e Ipiales (Nariño); Cerrito (Santander); Chitagá (Norte de Santander) y Totoró (Cauca). Por ejemplo, en Bucaramanga y Cali, el kilo se vendió a \$627 y a \$530, respectivamente, lo que indicó un 8,72% menos que la semana anterior.

Finalmente, el precio de la papa criolla limpia se redujo como resultado de las condiciones climáticas adecuadas. En efecto, estas facilitaron las actividades de producción y recolección en los municipios de La Unión (Antioquia); Túquerres e Ipiales (Nariño); Pamplona, Cácora y Mutiscua (Norte de Santander); Tuluá (Valle del Cauca); El Santuario y Sonsón (Antioquia); Sogamoso, Duitama y Tunja (Boyacá), el Altiplano Cundiboyacense y la capital del país. Así los precios de la papa criolla bajaron en veintiséis de los cuarenta y cuatro mercados en donde se vendió durante esta semana. En la Central de Abastos de Antioquia, en Medellín, el kilo de este alimento se negoció a \$1.110; es decir, un 6,57% menos que la semana inmediatamente anterior.

**Gráfico 4.** Comportamiento de los precios de la papa capira 2018 (2 al 29 de junio)



Fuente: DANE, Sipsa.

**Cuadro 4.** Mercados mayoristas. Precios de venta de tubérculos, raíces y plátanos 2018 (23 al 29 de junio)

Productos y mercados	Pesos por kilogramo			
	Mínimo	Máximo	Medio	Tendencia
<b>Arracacha amarilla</b>				
Arauca (Arauca)	2.000	2.036	2.018	+
Bogotá, D. C., Corabastos	1.500	2.167	1.756	+
Bucaramanga, Centroabastos	960	1.120	1.040	-
Buenaventura (Valle del Cauca)	2.000	2.400	2.267	=
Cali, Cavasa	1.667	1.833	1.701	+
Cali, Santa Helena	1.500	1.667	1.639	-
Chiquinquirá (Boyacá)	1.667	1.667	1.667	+
Cúcuta, Cenabastos	800	1.400	1.142	+++
Duitama (Boyacá)	1.333	1.500	1.444	-
Ibagué, Plaza La 21	1.280	1.600	1.460	-
Neiva, Surabastos	1.920	2.400	2.000	-
Palmira (Valle del Cauca)	2.167	2.333	2.271	-
Pamplona (Norte de Santander)	900	1.000	978	+
Popayán, Plaza de mercado del barrio Bolívar	1.200	1.400	1.310	+
San Gil (Santander)	1.760	1.840	1.813	-
Sogamoso (Boyacá)	1.500	1.667	1.611	-
Tunja, Complejo de Servicios del Sur	1.500	1.667	1.517	+
Valledupar, Mercabastos	1.400	1.600	1.467	-
Villavicencio, CAV	1.600	2.000	1.800	-
Yopal (Casanare)	1.833	2.000	1.944	++
<b>Arracacha blanca</b>				
Armenia, Mercar	1.417	1.583	1.513	+++
Cartago (Valle del Cauca)	1.917	2.000	1.979	++
Ipiales (Nariño), Ipiales somos todos	900	1.000	939	++
Manizales, Centro Galerías	2.097	2.258	2.177	++
Medellín, Central Mayorista de Antioquia	750	1.000	836	-
Medellín, Plaza Minorista José María Villa	1.600	3.000	2.006	+
Pasto, El Potrerillo	700	1.000	817	+
Pereira, Mercasa	1.917	2.167	2.000	=
San Vicente (Antioquia)	667	722	697	+
Tuluá (Valle del Cauca)	1.667	1.833	1.750	+
<b>Ñame criollo</b>				
Cartagena, Bazurto	1.500	1.540	1.530	+
Sincelejo, Nuevo Mercado	1.600	1.800	1.733	+
Valledupar, Mercabastos	1.600	1.600	1.600	=
<b>Ñame diamante</b>				
Barranquilla, Granabastos	1.440	1.600	1.488	+
Cartagena, Bazurto	1.040	1.100	1.055	+
Montería, Mercado del Sur	800	1.000	917	-
Sincelejo, Nuevo Mercado	1.000	1.200	1.111	++
Valledupar, Mercabastos	1.000	1.100	1.047	-

Productos y mercados	Pesos por kilogramo			
	Mínimo	Máximo	Medio	Tendencia
<b>Papa Betina</b>				
Buenaventura (Valle del Cauca)	520	600	555	-
Cali, Cavasa	360	460	400	-
Ipiales (Nariño), Centro de acopio	250	340	301	+
Ipiales (Nariño), Ipiales somos todos	250	400	339	++
Pasto, El Potrerillo	340	360	350	+
Tunja, Complejo de Servicios del Sur	300	400	342	-
<b>Papa capira</b>				
Armenia, Mercar	580	600	589	-
Buenaventura (Valle del Cauca)	600	700	640	+
Cali, Cavasa	500	600	529	-
Cali, Santa Helena	500	600	560	-
Cartago (Valle del Cauca)	800	800	800	+
El Carmen de Viboral (Antioquia)	800	950	875	+
El Santuario (Antioquia)	750	900	821	-
Ipiales (Nariño), Centro de acopio	340	440	393	+++
Ipiales (Nariño), Ipiales somos todos	400	460	434	+
La Ceja (Antioquia)	900	1.000	945	-
La Unión (Antioquia)	700	700	700	-
Manizales, Centro Galerías	560	680	627	-
Marinilla (Antioquia)	800	850	813	-
Medellín, Central Mayorista de Antioquia	800	900	868	-
Medellín, Plaza Minorista José María Villa	800	850	813	-
Montería, Mercado del Sur	900	1.000	950	-
Palmira (Valle del Cauca)	500	600	538	+
Pasto, El Potrerillo	440	500	485	-
Peñol (Antioquia)	800	950	857	-
Pereira, La 41	560	680	603	-
Pereira, Mercasa	600	640	610	-
Popayán, Plaza de mercado del barrio Bolívar	600	660	635	-
Rionegro (Antioquia)	800	900	877	-
San Vicente (Antioquia)	800	900	853	-
Santa Bárbara (Antioquia)	900	1.000	950	-
Sincelejo, Nuevo Mercado	1.000	1.060	1.007	-
Sonsón (Antioquia)	900	900	900	-
Tuluá (Valle del Cauca)	640	700	690	-
Túquerres (Nariño)	300	400	350	-
<b>Papa criolla limpia</b>				
Arauca (Arauca)	1.354	1.563	1.458	+
Armenia, Mercar	1.583	1.800	1.692	-
Barranquilla, Granabastos	1.100	1.400	1.244	-
Bogotá, D. C., Corabastos	1.778	2.000	1.969	-
Bucaramanga, Centroabastos	1.100	2.000	1.420	++
Buenaventura (Valle del Cauca)	960	960	960	++

**Cuadro 4.** Mercados mayoristas. Precios de venta de tubérculos, raíces y plátanos (continuación)  
2018 (23 al 29 de junio)

Productos y mercados	Pesos por kilogramo			Tendencia
	Mínimo	Máximo	Medio	
<b>Papa criolla limpia (continuación)</b>				
Cali, Cavasa	800	1.100	940	-
Cali, Santa Helena	800	900	867	-
Cartagena, Bazurto	1.840	1.900	1.870	-
Cartago (Valle del Cauca)	1.400	1.500	1.460	+
Cúcuta, Cenabastos	700	1.600	1.110	+++
Duitama (Boyacá)	900	1.000	933	-
El Carmen de Viboral (Antioquia)	1.000	1.000	1.000	-
El Santuario (Antioquia)	1.000	1.400	1.175	+
Florencia (Caquetá)	1.200	1.280	1.240	-
Ibagué, Plaza La 21	1.000	1.600	1.249	-
Ipiales (Nariño), Ipiales somos todos	500	760	616	+
La Ceja (Antioquia)	1.400	1.500	1.467	+
La Unión (Antioquia)	800	850	813	-
La Unión (Nariño)	600	700	675	-
Manizales, Centro Galerías	1.250	1.458	1.341	-
Marinilla (Antioquia)	900	1.100	988	-
Medellín, Central Mayorista de Antioquia	1.000	1.300	1.110	-
Medellín, Plaza Minorista José María Villa	1.200	1.500	1.402	-
Montería, Mercado del Sur	2.000	2.500	2.300	++
Neiva, Surabastos	900	1.340	1.137	-
Pamplona (Norte de Santander)	600	800	733	+++
Pereira, La 41	1.083	1.300	1.200	-
Pereira, Mercasa	1.067	1.167	1.103	-
Rionegro (Antioquia)	1.100	1.500	1.267	+
San Gil (Santander)	900	1.200	1.033	-
San Vicente (Antioquia)	900	1.000	963	=
Santa Bárbara (Antioquia)	1.000	1.050	1.006	+
Santa Marta (Magdalena)	1.600	1.800	1.740	-
Sincelejo, Nuevo Mercado	1.500	2.000	1.833	-
Socorro (Santander)	1.000	1.160	1.090	-
Sogamoso (Boyacá)	1.200	1.300	1.256	+
Sonsón (Antioquia)	800	1.000	925	+
Tunja, Complejo de Servicios del Sur	1.000	1.200	1.096	+
Túquerres (Nariño)	480	560	510	-
Valledupar, Mercabastos	1.600	2.200	1.811	+
Valledupar, Mercado Nuevo	1.600	2.200	1.800	+
Villavicencio, CAV	800	1.200	950	-
Yopal (Casanare)	1.458	1.563	1.493	-
<b>Papa criolla sucia</b>				
Barranquilla, Barranquillita	1.280	1.520	1.397	-
Bogotá, D. C., Corabastos	1.200	1.400	1.342	-
Cali, Cavasa	600	900	756	-
Chiquinquirá (Boyacá)	500	600	513	+
Ipiales (Nariño), Centro de acopio	500	600	550	+++

Productos y mercados	Pesos por kilogramo			Tendencia
	Mínimo	Máximo	Medio	
<b>Papa criolla sucia (continuación)</b>				
Palmira (Valle del Cauca)	700	900	818	+
Pasto, El Potrerillo	360	600	485	+++
Popayán, Plaza de mercado del barrio Bolívar	333	500	429	-
Tuluá (Valle del Cauca)	667	833	750	-
Tunja, Complejo de Servicios del Sur	600	600	600	n.d.
Ubaté (Cundinamarca)	700	700	700	+++
<b>Papa ICA-Huila</b>				
Bucaramanga, Centroabastos	1.200	1.200	1.200	-
La Unión (Nariño)	600	700	625	-
Pasto, El Potrerillo	500	600	519	-
Túquerres (Nariño)	360	500	428	-
<b>Papa Morasurco</b>				
Ipiales (Nariño), Centro de acopio	280	300	290	++
La Unión (Nariño)	520	560	550	+
Pasto, El Potrerillo	440	460	450	+
Túquerres (Nariño)	300	360	333	-
<b>Papa nevada</b>				
Cartago (Valle del Cauca)	1.250	1.375	1.313	-
El Carmen de Viboral (Antioquia)	800	950	881	-
El Santuario (Antioquia)	600	900	833	-
Marinilla (Antioquia)	800	900	828	-
Medellín, Central Mayorista de Antioquia	800	1.200	967	-
Peñol (Antioquia)	800	1.100	915	-
Pereira, La 41	1.600	1.733	1.704	-
Pereira, Mercasa	1.333	1.733	1.504	-
Rionegro (Antioquia)	800	1.000	923	-
San Vicente (Antioquia)	800	900	856	-
<b>Papa parda pastusa</b>				
Armenia, Mercar	580	600	591	+
Bogotá, D. C., Corabastos	700	900	797	-
Bucaramanga, Centroabastos	700	760	733	-
Bucaramanga, Mercados del centro	800	800	800	-
Cali, Cavasa	500	540	520	+
Cartago (Valle del Cauca)	520	520	520	-
Chiquinquirá (Boyacá)	500	600	513	-
Cúcuta, Cenabastos	700	800	750	-
Florencia (Caquetá)	680	720	700	+
Ipiales (Nariño), Centro de acopio	300	400	350	-
La Unión (Nariño)	520	560	550	-
Manizales, Centro Galerías	640	680	653	-

**Cuadro 4.** Mercados mayoristas. Precios de venta de tubérculos, raíces y plátanos (continuación)  
2018 (23 al 29 de junio)

Productos y mercados	Pesos por kilogramo			
	Mínimo	Máximo	Medio	Tendencia
<b>Papa parda pastusa (continuación)</b>				
Pamplona (Norte de Santander)	700	800	764	-
Pasto, El Potrerillo	460	560	507	+
Pereira, La 41	480	560	513	-
Pereira, Mercasa	500	560	535	n.d.
Popayán, Plaza de mercado del barrio Bolívar	960	1.000	990	+
San Gil (Santander)	600	700	649	-
Sincelejo, Nuevo Mercado	560	580	566	-
Socorro (Santander)	600	640	627	-
Sogamoso (Boyacá)	600	640	613	-
Tunja, Complejo de Servicios del Sur	440	500	483	-
Túquerres (Nariño)	360	400	385	-
Ubaté (Cundinamarca)	700	700	700	=
Yopal (Casanare)	792	833	819	-
<b>Papa Puracé</b>				
La Unión (Antioquia)	600	650	613	-
<b>Papa roja peruana</b>				
Ipiales (Nariño), Centro de acopio	280	360	321	+
Ipiales (Nariño), Ipiales somos todos	300	350	318	+
<b>Papa rubí</b>				
Bogotá, D. C., Corabastos	500	600	527	-
Pereira, La 41	500	640	553	-
Pereira, Mercasa	480	560	516	-
Santa Marta (Magdalena)	560	620	600	=
<b>Papa R-12 negra</b>				
Bogotá, D. C., Corabastos	600	700	676	+
Bucaramanga, Centroabastos	600	700	625	-
Cartago (Valle del Cauca)	760	760	760	+
Manizales, Centro Galerías	560	680	627	-
Medellín, Central Mayorista de Antioquia	700	800	750	-
Neiva, Surabastos	560	660	632	-
<b>Papa R-12 roja</b>				
Barranquilla, Barranquillita	800	1.000	902	-
Bogotá, D. C., Corabastos	500	600	519	-
Pereira, Mercasa	600	700	653	+
Tunja, Complejo de Servicios del Sur	300	440	352	-
<b>Papa sabanera</b>				
Bogotá, D. C., Corabastos	1.500	1.700	1.586	-
Ubaté (Cundinamarca)	1.000	1.000	1.000	=

Productos y mercados	Pesos por kilogramo			
	Mínimo	Máximo	Medio	Tendencia
<b>Papa San Félix</b>				
Manizales, Centro Galerías	1.167	1.333	1.258	-
<b>Papa superior</b>				
Bogotá, D. C., Corabastos	600	800	702	-
Cúcuta, Cenabastos	600	800	704	-
Duitama (Boyacá)	600	600	600	-
Florencia (Caquetá)	680	720	700	+
Ipiales (Nariño), Centro de acopio	340	450	396	++
Ipiales (Nariño), Ipiales somos todos	350	460	422	++
Neiva, Surabastos	560	680	634	+
Pamplona (Norte de Santander)	700	800	732	-
Sogamoso (Boyacá)	600	640	613	-
Tunja, Complejo de Servicios del Sur	400	500	474	-
Villavicencio, CAV	700	800	723	-
<b>Papa suprema</b>				
Armenia, Mercar	580	600	591	+
Bogotá, D. C., Corabastos	520	600	584	-
Bucaramanga, Centroabastos	640	680	660	+
Bucaramanga, Mercados del centro	600	640	627	-
Buenaventura (Valle del Cauca)	600	700	637	+
Cali, Cavasa	500	560	518	-
Cali, Santa Helena	500	560	530	-
Chiquinquirá (Boyacá)	400	400	400	-
Cúcuta, Cenabastos	500	700	615	-
Florencia (Caquetá)	680	720	700	+
Ibagué, Plaza La 21	520	600	560	-
Ipiales (Nariño), Centro de acopio	300	400	349	++
Ipiales (Nariño), Ipiales somos todos	300	400	361	+
La Unión (Nariño)	520	560	540	-
Neiva, Surabastos	520	640	580	-
Palmira (Valle del Cauca)	520	560	535	-
Pamplona (Norte de Santander)	600	700	638	-
Pasto, El Potrerillo	360	460	399	-
Popayán, Plaza de mercado del barrio Bolívar	600	640	620	-
San Gil (Santander)	500	600	549	-
Socorro (Santander)	500	540	527	-
Tuluá (Valle del Cauca)	500	540	528	-
Tunja, Complejo de Servicios del Sur	400	440	420	n.d.
Túquerres (Nariño)	300	400	342	-
Ubaté (Cundinamarca)	600	600	600	=
<b>Papa tocarreña</b>				
Sogamoso (Boyacá)	1.000	1.000	1.000	-



**Cuadro 4.** Mercados mayoristas. Precios de venta de tubérculos, raíces y plátanos (continuación)  
2018 (23 al 29 de junio)

Productos y mercados	Pesos por kilogramo			
	Mínimo	Máximo	Medio	Tendencia
<b>Papa tocarreña (continuación)</b>				
Tunja, Complejo de Servicios del Sur	800	840	820	-
<b>Papa única</b>				
Arauca (Arauca)	750	896	823	+
Barranquilla, Barranquillita	560	640	592	+
Barranquilla, Granabastos	540	600	572	-
Bogotá, D. C., Corabastos	400	600	503	-
Bucaramanga, Centroabastos	520	560	540	-
Bucaramanga, Mercados del centro	600	640	613	-
Buenaventura (Valle del Cauca)	500	560	517	+
Cali, Cavasa	360	460	405	-
Cali, Santa Helena	500	560	517	-
Cartagena, Bazurto	600	620	605	-
Cartago (Valle del Cauca)	600	640	607	-
Cúcuta, Cenabastos	500	600	566	-
Florencia (Caquetá)	600	640	620	++
Ipiales (Nariño), Centro de acopio	300	350	328	++
Ipiales (Nariño), Ipiales somos todos	300	440	351	++
La Unión (Nariño)	460	480	470	-
Manizales, Centro Galerías	500	600	547	-
Neiva, Surabastos	440	560	496	-
Pamplona (Norte de Santander)	600	600	600	-
Pasto, El Potrerillo	340	400	363	-
Pereira, La 41	480	560	513	-
Pereira, Mercasa	440	500	469	-
Popayán, Plaza de mercado del barrio Bolívar	460	500	490	-
Sogamoso (Boyacá)	400	440	427	+
Tunja, Complejo de Servicios del Sur	320	440	356	-
Túquerres (Nariño)	260	360	300	-
Ubaté (Cundinamarca)	600	600	600	=
Valledupar, Mercabastos	520	600	552	-
Valledupar, Mercado Nuevo	520	600	553	-
<b>Plátano comino</b>				
Medellín, Central Mayorista de Antioquia	800	1.100	952	+
Rionegro (Antioquia)	900	1.100	1.021	+
<b>Plátano dominico hartón maduro</b>				
Manizales, Centro Galerías	1.000	1.100	1.050	+
Pereira, La 41	900	1.000	917	-
Pereira, Mercasa	900	1.000	975	=
<b>Plátano dominico hartón verde</b>				
Armenia, Retiro	600	650	622	-
Cartago (Valle del Cauca)	900	1.000	963	-
Manizales, Centro Galerías	1.000	1.100	1.050	+
Pereira, La 41	900	1.000	917	-
Pereira, Mercasa	900	1.000	975	=
<b>Plátano dominico verde</b>				
Medellín, Central Mayorista de Antioquia	700	800	750	=
Medellín, Plaza Minorista José María Villa	500	600	550	+
Santa Bárbara (Antioquia)	450	533	492	-
Sonsón (Antioquia)	800	1.000	900	=
<b>Plátano guineo</b>				
Armenia, Mercar	500	550	506	++
Armenia, Retiro	500	600	539	++
Bogotá, D. C., Corabastos	1.200	1.500	1.292	+
Bucaramanga, Centroabastos	1.200	1.500	1.350	=
Cartago (Valle del Cauca)	800	900	825	-
La Ceja (Antioquia)	550	650	600	-
Medellín, Central Mayorista de Antioquia	500	600	550	=
Medellín, Plaza Minorista José María Villa	600	900	755	-
Neiva, Surabastos	1.000	1.000	1.000	=
Peñol (Antioquia)	400	533	463	-
Rionegro (Antioquia)	800	900	837	-
Santa Bárbara (Antioquia)	350	433	385	-
Sonsón (Antioquia)	350	350	350	+
Villavicencio, CAV	2.000	2.000	2.000	=
<b>Plátano hartón maduro</b>				
Armenia, Mercar	800	800	800	=
Bogotá, D. C., Corabastos	1.900	2.150	2.032	-
Cúcuta, Cenabastos	1.587	2.000	1.797	-
Ibagué, Plaza La 21	850	1.300	1.082	+
Medellín, Central Mayorista de Antioquia	900	1.000	933	+
Neiva, Surabastos	1.000	1.100	1.054	-
Pereira, La 41	900	1.000	917	-
Pereira, Mercasa	900	1.000	975	=
Tunja, Complejo de Servicios del Sur	1.750	1.900	1.872	-
<b>Plátano hartón verde</b>				
Arauca (Arauca)	1.241	1.280	1.261	n.d.
Armenia, Mercar	850	900	889	-
Armenia, Retiro	700	750	731	-

**Cuadro 4.** Mercados mayoristas. Precios de venta de tubérculos, raíces y plátanos (continuación)  
2018 (23 al 29 de junio)

Productos y mercados	Pesos por kilogramo			
	Mínimo	Máximo	Medio	Tendencia
<b>Plátano hartón verde (continuación)</b>				
Barranquilla, Barranquillita	1.380	1.410	1.403	+
Bogotá, D. C., Corabastos	1.900	2.150	2.032	-
Bucaramanga, Centroabastos	2.000	2.080	2.030	-
Bucaramanga, Mercados del centro	2.080	2.080	2.080	+
Cali, Cavasa	950	1.100	1.002	-
Cali, Santa Helena	1.000	1.100	1.050	-
Cartagena, Bazurto	1.380	1.400	1.390	+
Chiquinquirá (Boyacá)	1.200	2.000	1.600	=
Cúcuta, Cenabastos	1.587	2.000	1.812	-
Duitama (Boyacá)	1.200	2.000	1.600	+
Ibagué, Plaza La 21	850	1.300	1.082	+
La Ceja (Antioquia)	1.100	1.200	1.183	=
Medellín, Central Mayorista de Antioquia	900	1.000	933	+
Medellín, Plaza Minorista José María Villa	1.000	1.200	1.043	-
Montería, Mercado del Sur	875	875	875	+
Neiva, Surabastos	1.000	1.100	1.054	-
Palmira (Valle del Cauca)	1.000	1.100	1.063	-
Pamplona (Norte de Santander)	1.222	1.444	1.315	-
Pereira, La 41	900	1.000	917	-
Pereira, Mercasa	900	1.000	975	=
Rionegro (Antioquia)	1.200	1.350	1.278	+
San Gil (Santander)	720	880	827	++
Santa Bárbara (Antioquia)	700	900	833	+
Santa Marta (Magdalena)	1.920	1.950	1.940	+
Sincelejo, Nuevo Mercado	1.013	1.013	1.013	+
Socorro (Santander)	560	640	600	-
Sogamoso (Boyacá)	1.850	2.000	1.911	-
Tuluá (Valle del Cauca)	1.000	1.100	1.050	-
Tunja, Complejo de Servicios del Sur	1.750	1.900	1.868	-
Valledupar, Mercabastos	1.110	1.200	1.183	+
Valledupar, Mercado Nuevo	1.110	1.200	1.175	+
Villavicencio, CAV	1.840	1.920	1.893	-
Yopal (Casanare)	1.520	1.600	1.573	-

**Plátano hartón verde ecuatoriano**

Ipiales (Nariño), Ipiales somos todos	1.000	1.133	1.074	++
Pasto, El Potrerillo	1.067	1.167	1.106	+
Popayán, Plaza de mercado del barrio Bolívar	1.133	1.200	1.163	+
Túquerres (Nariño)	1.067	1.167	1.117	+

**Plátano hartón verde Eje Cafetero**

Medellín, Central Mayorista de Antioquia	1.400	1.500	1.450	=
--	-------	-------	-------	---

Productos y mercados	Pesos por kilogramo			
	Mínimo	Máximo	Medio	Tendencia

**Plátano hartón verde llanero**

Bogotá, D. C., Corabastos	2.250	2.500	2.350	+
Ubaté (Cundinamarca)	2.000	2.100	2.050	++

**Ulluco**

Buenaventura (Valle del Cauca)	2.500	3.000	2.783	+
Cali, Cavasa	2.083	2.167	2.144	+++
Ipiales (Nariño), Ipiales somos todos	667	1.267	922	+
La Unión (Nariño)	667	750	708	-
Pasto, El Potrerillo	1.250	1.350	1.300	n.d.
Popayán, Plaza de mercado del barrio Bolívar	1.583	1.667	1.656	+++
Túquerres (Nariño)	667	833	750	+++

**Yuca chirosa**

Buenaventura (Valle del Cauca)	1.120	1.200	1.173	+
Ibagué, Plaza La 21	833	1.167	967	+++
La Ceja (Antioquia)	1.300	1.500	1.384	+
Rionegro (Antioquia)	720	1.100	904	++

**Yuca criolla**

Arauca (Arauca)	714	771	743	+++
Barranquilla, Barranquillita	1.125	1.150	1.131	+
Barranquilla, Granabastos	1.175	1.200	1.183	-
Bucaramanga, Centroabastos	952	1.071	982	-
Bucaramanga, Mercados del centro	1.310	1.310	1.310	++
Cartagena, Bazurto	1.000	1.000	1.000	=
Cúcuta, Cenabastos	833	1.412	1.132	+
Medellín, Central Mayorista de Antioquia	1.400	1.550	1.462	+
Medellín, Plaza Minorista José María Villa	1.400	1.480	1.440	-
Montería, Mercado del Sur	1.000	1.125	1.042	-
Pamplona (Norte de Santander)	833	952	933	++
Santa Marta (Magdalena)	1.000	1.125	1.063	+
Sincelejo, Nuevo Mercado	1.000	1.000	1.000	=
Socorro (Santander)	720	800	747	=
Valledupar, Mercabastos	825	950	903	+
Valledupar, Mercado Nuevo	825	950	906	+

**Yuca ICA**

Armenia, Mercar	960	1.040	1.009	-
Armenia, Retiro	880	920	902	=
Cali, Cavasa	1.200	1.200	1.200	-
Cali, Santa Helena	1.280	1.360	1.333	=
Cartago (Valle del Cauca)	1.200	1.360	1.253	+
Florencia (Caquetá)	480	512	496	=
La Unión (Nariño)	1.000	1.000	1.000	+
Manizales, Centro Galerías	1.360	1.440	1.400	=
Medellín, Central Mayorista de Antioquia	1.200	1.400	1.296	+

**Cuadro 4.** Mercados mayoristas. Precios de venta de tubérculos, raíces y plátanos (conclusión) 2018 (23 al 29 de junio)

Productos y mercados	Pesos por kilogramo				Tendencia
	Mínimo	Máximo	Medio	Precios	
<b>Yuca ICA</b>					
<b>(continuación)</b>					
Neiva, Surabastos	800	1.600	1.252		++
Palmira (Valle del Cauca)	1.120	1.200	1.170		-
Pasto, El Potrerillo	917	1.083	1.000		+
Pereira, La 41	1.120	1.200	1.160		+
Pereira, Mercasa	1.200	1.280	1.227		+
Popayán, Plaza de mercado del barrio Bolívar	833	917	871		+++
Tuluá (Valle del Cauca)	1.200	1.280	1.227		++
<b>TENDENCIAS</b>					
---	-		+		+++
Variación mayor al -20 %	Variación entre 0 % y -10 %		Variación entre 0 % y 10 %		Variación mayor al 20 %
--	=		++		<b>n. d.</b>
Variación entre -10 % y -20 %	Variación igual a 0 %		Variación entre 10 % y 20 %		No determinado

Productos y mercados	Pesos por kilogramo				Tendencia
	Mínimo	Máximo	Medio	Precios	
<b>Yuca llanera</b>					
Bogotá, D. C., Corabastos	1.000	1.167	1.094		+
Chiquinquirá (Boyacá)	1.000	1.100	1.017		+
Duitama (Boyacá)	1.000	1.000	1.000		+++
San Gil (Santander)	952	1.071	1.008		-
Sogamoso (Boyacá)	933	1.000	993		+++
Tunja, Complejo de Servicios del Sur	833	933	887		+
Ubaté (Cundinamarca)	1.167	1.167	1.167		=
Villavicencio, CAV	733	833	775		+
Yopal (Casanare)	667	667	667		+

## GRANOS, CÁRNICOS Y PROCESADOS

### Aumentó procesamiento de arroz

Para esta semana, el precio mayorista del arroz de primera cayó en dieciséis de los treinta y tres mercados en donde se comercializó. Esto se dio gracias a la buena disponibilidad de materia prima, que permitió incrementar los niveles de procesamiento en los molinos. A lo anterior también se sumó una estrategia por parte de los vendedores para darle mayor rotación a este producto. Por ejemplo, en el mercado de Mercar, en Armenia, el kilo se vendió a \$2.133, lo que significó un descenso del 7,54% en sus precios.

De la misma forma, disminuyó el precio de la arveja verde seca importada, pues este tipo de grano reportó un aumento de la oferta procedente desde Canadá. Esta situación se presentó en once de los veintiocho mercados donde se consiguió; en la ciudad de Bucaramanga, por ejemplo, el kilo se entregó a \$1.700, lo que reflejó una reducción del 3,41% en sus cotizaciones.

Así mismo, un ajuste en el precio del dólar, además de un incremento en el ingreso de carga procedente de Canadá y Chile, motivó a que el precio mayorista de la lenteja importada se redujera en quince de los treinta y cinco mercados en donde se ofreció esta semana. En la central mayorista de Mercado del Sur, en Montería, por ejemplo, el kilo se vendió a \$2.575, indicando una reducción del 11,36% respecto a la semana anterior.

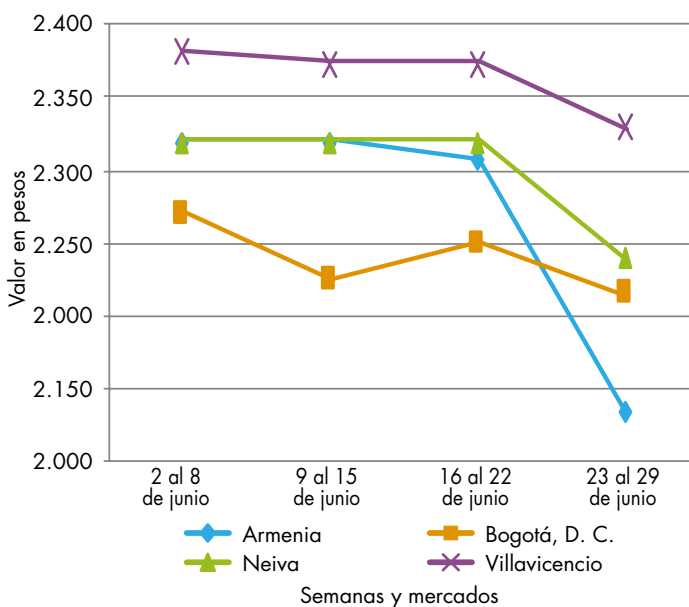
De igual forma, los precios mayoristas del huevo rojo AA descendieron en ocho de los veintisiete merca-



dos donde se negoció esta semana. La razón de este comportamiento obedeció a una mayor oferta de este producto desde las granjas avícolas. Por ejemplo en Corabastos, en Bogotá, la unidad se vendió a \$250.

Por último, se observó un incremento en los precios de la carne de res, bola de pierna, y del queso cuajada; en este último, el alza se presentó en ocho de los veintisiete mercados donde se transó esta semana. Dicho comportamiento estuvo motivado por una contracción en la oferta desde Villanueva (Casanare) y Acacías (Meta). Por ejemplo en La Nueva Sexta, en Cúcuta, el precio se elevó en 5,26% respecto a la semana anterior.

**Gráfico 5.** Comportamiento de los precios del arroz de primera 2018 (2 al 29 de junio)



Fuente: DANE, Sipsa.

**Cuadro 5.** Mercados mayoristas. Precios de venta de granos y cereales 2018 (23 al 29 de junio)

Productos y mercados	Pesos por kilogramo			
	Mínimo	Máximo	Medio	Tendencia
<b>Arroz blanco importado</b>				
Pasto, El Potrerillo	2.267	2.333	2.311	=
<b>Arroz de primera</b>				
Armenia, Mercar	2.080	2.160	2.133	-
Barranquilla, Barranquillita	2.356	2.378	2.365	-
Barranquilla, Granabastos	2.333	2.347	2.337	-
Bogotá, D. C., Corabastos	2.200	2.240	2.215	-
Bogotá, D. C., Paloquemao	2.400	2.560	2.453	+
Bogotá, D. C., Plaza España	2.240	2.320	2.267	-
Bogotá, D. C., Plaza Las Flores	2.240	2.400	2.313	+
Bucaramanga, Mercados del centro	2.464	2.560	2.501	-
Buenaventura (Valle del Cauca)	2.400	2.480	2.440	-
Cali, La Floresta	2.160	2.400	2.290	=
Cali, Santa Helena	2.160	2.400	2.263	-
Cali, Siloé	2.160	2.480	2.305	-
Cartagena, Bazurto	2.267	2.333	2.300	-
Cartago (Valle del Cauca)	2.400	2.480	2.440	-
Cúcuta, Cenabastos	2.333	2.400	2.356	-
Cúcuta, La Nueva Sexta	2.400	2.400	2.400	=
Florencia (Caquetá)	2.400	2.480	2.440	=
Manizales, Centro Galerías	2.400	2.480	2.440	+
Medellín, Central Mayorista de Antioquia	2.360	2.400	2.390	=
Medellín, Plaza Minorista José María Villa	2.360	2.400	2.387	-
Montería, Mercado del Sur	2.378	2.400	2.389	=
Neiva, Surabastos	2.240	2.240	2.240	-
Palmira (Valle del Cauca)	2.160	2.400	2.280	-
Pamplona (Norte de Santander)	2.467	2.467	2.467	=
Pasto, El Potrerillo	2.400	2.480	2.440	+
Pereira, Mercasa	2.480	2.534	2.507	=
Popayán, Plaza de mercado del barrio Bolívar	1.900	1.960	1.927	+
Santa Marta (Magdalena)	2.100	2.180	2.140	=
Sincelejo, Nuevo Mercado	2.080	2.100	2.089	+
Tuluá (Valle del Cauca)	2.060	2.440	2.281	=
Tunja, Complejo de Servicios del Sur	2.200	2.300	2.250	+
Valledupar, Mercado Nuevo	2.040	2.160	2.113	=
Villavicencio, CAV	2.320	2.360	2.330	-
<b>Arroz de segunda</b>				
Barranquilla, Barranquillita	2.158	2.178	2.169	=
Barranquilla, Granabastos	2.056	2.067	2.064	-
Bogotá, D. C., Corabastos	2.040	2.080	2.065	+
Cartagena, Bazurto	2.044	2.089	2.056	=
Pereira, Mercasa	2.239	2.339	2.289	-
Santa Marta (Magdalena)	1.900	1.960	1.930	-
Sincelejo, Nuevo Mercado	1.889	1.911	1.900	=
<b>Arroz excelso</b>				
Barranquilla, Barranquillita	2.480	2.576	2.540	+
<b>Arroz excelso (continuación)</b>				
Barranquilla, Granabastos	2.480	2.560	2.534	=
Bucaramanga, Centroabastos	2.400	2.704	2.555	=
Cartagena, Bazurto	2.400	2.480	2.420	=
Ibagué, Plaza La 21	1.960	2.240	2.137	-
Montería, Mercado del Sur	2.560	2.560	2.560	=
Santa Marta (Magdalena)	2.520	2.560	2.550	=
Sincelejo, Nuevo Mercado	2.200	2.240	2.227	+
Valledupar, Mercado Nuevo	2.480	2.640	2.533	=
<b>Arroz sopa cristal</b>				
Bucaramanga, Centroabastos	1.112	1.200	1.144	=
Bucaramanga, Mercados del centro	1.160	1.280	1.232	=
<b>Arveja amarilla seca importada</b>				
Bucaramanga, Centroabastos	1.600	1.600	1.600	-
Cúcuta, Cenabastos	1.700	1.800	1.767	+
Cúcuta, La Nueva Sexta	1.760	1.900	1.853	+
Ibagué, Plaza La 21	1.440	1.500	1.470	=
Pamplona (Norte de Santander)	2.174	2.174	2.174	=
<b>Arveja verde seca importada</b>				
Armenia, Mercar	1.806	1.894	1.836	-
Barranquilla, Barranquillita	1.650	1.700	1.685	-
Bogotá, D. C., Corabastos	1.800	1.900	1.850	-
Bogotá, D. C., Paloquemao	2.560	2.720	2.613	-
Bogotá, D. C., Plaza España	2.160	2.240	2.187	-
Bucaramanga, Centroabastos	1.700	1.700	1.700	-
Bucaramanga, Mercados del centro	1.672	1.900	1.786	=
Buenaventura (Valle del Cauca)	1.584	1.720	1.661	=
Cali, La Floresta	2.400	2.400	2.400	=
Cali, Santa Helena	2.160	2.208	2.189	=
Cali, Siloé	2.240	2.320	2.280	=
Cartagena, Bazurto	2.000	2.200	2.150	=
Cúcuta, Cenabastos	1.800	1.800	1.800	+
Cúcuta, La Nueva Sexta	1.760	2.040	1.900	=
Manizales, Centro Galerías	2.203	2.423	2.280	-
Medellín, Central Mayorista de Antioquia	2.480	2.560	2.520	=
Medellín, Plaza Minorista José María Villa	2.240	2.400	2.347	=
Palmira (Valle del Cauca)	2.000	2.200	2.100	-
Pamplona (Norte de Santander)	2.174	2.174	2.174	=
Pasto, El Potrerillo	1.920	2.000	1.940	-
Pereira, Mercasa	1.830	2.000	1.915	-
Popayán, Plaza de mercado del barrio Bolívar	2.064	2.144	2.109	=
Santa Marta (Magdalena)	2.364	2.727	2.580	=
Sincelejo, Nuevo Mercado	2.000	2.000	2.000	=
Tuluá (Valle del Cauca)	1.760	1.920	1.840	=

**Cuadro 5.** Mercados mayoristas. Precios de venta de granos y cereales (continuación)  
2018 (23 al 29 de junio)

Productos y mercados	Pesos por kilogramo			
	Mínimo	Máximo	Medio	Tendencia
<b>Arveja verde seca importada (continuación)</b>				
Tunja, Complejo de Servicios del Sur	2.200	2.300	2.250	-
Valledupar, Mercado Nuevo	3.000	3.000	3.000	=
Villavicencio, CAV	2.000	2.261	2.114	+
<b>Cuchuco de cebada</b>				
Bucaramanga, Centroabastos	1.880	2.000	1.933	=
Bucaramanga, Mercados del centro	1.808	2.200	1.976	=
<b>Cuchuco de maíz</b>				
Bucaramanga, Centroabastos	2.052	2.200	2.111	=
Bucaramanga, Mercados del centro	1.920	2.000	1.973	=
Cali, La Floresta	1.080	1.120	1.100	=
Cali, Siloé	1.520	1.600	1.560	+
Florencia (Caquetá)	1.440	1.800	1.620	=
Ibagué, Plaza La 21	1.520	1.600	1.570	+
Popayán, Plaza de mercado del barrio Bolívar	1.152	1.168	1.160	-
Sincelejo, Nuevo Mercado	1.400	1.400	1.400	=
<b>Frijol bolón</b>				
Armenia, Mercar	6.211	6.300	6.241	-
Bogotá, D. C., Corabastos	7.680	8.000	7.800	=
Bogotá, D. C., Plaza Las Flores	9.200	9.600	9.400	++
Bucaramanga, Centroabastos	8.000	8.000	8.000	n.d.
Cartago (Valle del Cauca)	7.680	8.000	7.893	=
Cúcuta, Cenabastos	8.000	8.000	8.000	=
Pereira, Mercasa	8.100	8.600	8.350	=
Popayán, Plaza de mercado del barrio Bolívar	6.000	6.160	6.080	=
Tuluá (Valle del Cauca)	6.800	7.200	7.050	=
Villavicencio, CAV	8.304	8.696	8.543	+
<b>Frijol cabeza negra importado</b>				
Barranquilla, Barranquillita	3.600	3.690	3.648	-
Cartagena, Bazurto	4.000	4.300	4.200	n.d.
Santa Marta (Magdalena)	3.455	3.818	3.636	+
<b>Frijol cabeza negra nacional</b>				
Barranquilla, Granabastos	3.100	3.300	3.225	=
Cartagena, Bazurto	3.500	3.500	3.500	=
Montería, Mercado del Sur	2.760	2.800	2.785	+
Sincelejo, Nuevo Mercado	3.200	3.400	3.350	=
Valledupar, Mercado Nuevo	3.000	4.000	3.667	=
<b>Frijol calima</b>				
Bucaramanga, Centroabastos	5.800	5.800	5.800	-
Buenaventura (Valle del Cauca)	5.040	5.160	5.107	=
Cali, La Floresta	3.900	4.000	3.947	=
Cali, Santa Helena	4.160	4.320	4.240	=
Cali, Siloé	4.880	4.960	4.920	=

Productos y mercados	Pesos por kilogramo			
	Mínimo	Máximo	Medio	Tendencia
<b>Frijol calima (continuación)</b>				
Ibagué, Plaza La 21	5.520	5.800	5.680	+
Palmira (Valle del Cauca)	5.900	5.960	5.945	-
Pasto, El Potrerillo	3.872	4.000	3.936	=
Popayán, Plaza de mercado del barrio Bolívar	4.400	4.560	4.480	=
Tuluá (Valle del Cauca)	5.720	5.920	5.851	-
<b>Frijol cargamanto blanco</b>				
El Carmen de Viboral (Antioquia)	6.400	6.500	6.450	+
Marinilla (Antioquia)	6.400	6.600	6.500	+
Medellín, Central Mayorista de Antioquia	7.200	7.500	7.300	=
Medellín, Plaza Minorista José María Villa	7.500	7.500	7.500	=
Peñol (Antioquia)	6.350	6.450	6.400	+
San Vicente (Antioquia)	6.400	6.600	6.500	+
Sonsón (Antioquia)	5.900	6.000	5.963	-
<b>Frijol cargamanto rojo</b>				
Armenia, Mercar	6.564	6.652	6.608	+
Bogotá, D. C., Corabastos	6.240	6.400	6.360	+
Bogotá, D. C., Paloquehao	6.720	6.800	6.773	+
Bogotá, D. C., Plaza Las Flores	7.760	8.960	8.507	++
Cartago (Valle del Cauca)	6.240	6.400	6.347	=
El Carmen de Viboral (Antioquia)	6.200	6.300	6.250	+
Ibagué, Plaza La 21	5.520	6.000	5.710	-
Manizales, Centro Galerías	7.269	7.489	7.434	+
Marinilla (Antioquia)	6.000	6.300	6.150	+
Medellín, Central Mayorista de Antioquia	6.200	6.600	6.450	-
Medellín, Plaza Minorista José María Villa	6.900	7.000	6.967	=
Peñol (Antioquia)	6.000	6.200	6.088	+
Pereira, Mercasa	6.800	6.930	6.865	+
San Vicente (Antioquia)	6.200	6.300	6.253	+
<b>Frijol nima calima</b>				
Armenia, Mercar	4.758	4.846	4.816	-
Bogotá, D. C., Corabastos	5.440	5.600	5.560	-
Bogotá, D. C., Paloquehao	6.080	6.240	6.187	+
Bogotá, D. C., Plaza España	4.800	4.960	4.853	-
Bogotá, D. C., Plaza Las Flores	6.000	6.560	6.213	++
Cartago (Valle del Cauca)	5.200	5.600	5.400	=
Florencia (Caquetá)	5.200	5.360	5.280	=
Manizales, Centro Galerías	6.167	6.432	6.289	+
Medellín, Central Mayorista de Antioquia	5.400	5.500	5.475	=
Neiva, Surabastos	5.760	6.000	5.920	-

**Cuadro 5.** Mercados mayoristas. Precios de venta de granos y cereales (continuación)  
2018 (23 al 29 de junio)

Productos y mercados	Pesos por kilogramo				Tendencia	Productos y mercados	Pesos por kilogramo				Tendencia
	Mínimo	Máximo	Medio				Mínimo	Máximo	Medio		
<b>Frijol palomito importado</b>						<b>Garbanzo importado (continuación)</b>					
Barranquilla, Barranquillita	3.750	3.810	3.790	-		Villavicencio, CAV	4.112	4.800	4.548	-	
Barranquilla, Granabastos	3.800	4.100	4.025	+							
Cartagena, Bazurto	4.700	4.800	4.775	=							
Santa Marta (Magdalena)	4.182	4.545	4.455	+							
<b>Frijol radical</b>						<b>Lenteja importada</b>					
Bogotá, D. C., Corabastos	5.600	5.760	5.680	-		Armenia, Mercar	3.172	3.304	3.239	-	
Bogotá, D. C., Paloquemao	6.080	6.160	6.107	+		Barranquilla, Barranquillita	2.670	2.750	2.715	+	
Bucaramanga, Centroabastos	4.600	4.600	4.600	-		Barranquilla, Granabastos	2.500	2.800	2.663	=	
Bucaramanga, Mercados del centro	5.560	5.652	5.606	n.d.		Bogotá, D. C., Corabastos	3.100	3.200	3.160	-	
Cartago (Valle del Cauca)	7.600	7.760	7.680	=		Bogotá, D. C., Paloquemao	4.000	4.000	4.000	-	
Manizales, Centro Galerías	5.903	6.167	6.035	+		Bogotá, D. C., Plaza España	3.200	3.440	3.333	+	
Medellín, Central Mayorista de Antioquia	5.000	5.000	5.000	=		Bogotá, D. C., Plaza Las Flores	3.200	4.000	3.493	-	
						Bucaramanga, Centroabastos	2.600	2.600	2.600	-	
<b>Frijol Uribe rosado</b>						Bucaramanga, Mercados del centro	2.958	3.100	3.029	=	
Cartago (Valle del Cauca)	4.960	5.600	5.333	=		Buenaventura (Valle del Cauca)	2.272	2.552	2.443	-	
Medellín, Central Mayorista de Antioquia	5.600	5.800	5.733	++		Cali, La Floresta	4.640	4.680	4.660	=	
Pereira, Mercasa	5.830	6.200	6.015	-		Cali, Santa Helena	4.320	4.480	4.400	=	
						Cali, Siloé	3.680	4.000	3.840	=	
<b>Frijol Zaragoza</b>						Cartagena, Bazurto	3.700	3.800	3.775	=	
Barranquilla, Barranquillita	4.800	4.900	4.863	-		Cartago (Valle del Cauca)	2.704	3.200	3.035	=	
Barranquilla, Granabastos	4.600	4.850	4.695	=		Cúcuta, Cenabastos	3.000	3.000	3.000	-	
Cartagena, Bazurto	5.200	5.300	5.225	=		Cúcuta, La Nueva Sexta	3.333	3.500	3.389	-	
Cúcuta, Cenabastos	5.000	5.300	5.100	+		Florencia (Caquetá)	2.560	2.800	2.680	=	
Cúcuta, La Nueva Sexta	5.000	5.500	5.167	=		Ibagué, Plaza La 21	2.420	2.560	2.490	-	
Montería, Mercado del Sur	4.400	4.580	4.525	-		Manizales, Centro Galerías	3.216	3.700	3.403	-	
Santa Marta (Magdalena)	4.909	5.091	5.000	=		Medellín, Central Mayorista de Antioquia	2.720	2.800	2.760	=	
Sincelejo, Nuevo Mercado	4.300	5.000	4.575	-		Medellín, Plaza Minorista José María Villa	2.800	3.040	2.880	=	
Valledupar, Mercado Nuevo	5.000	5.000	5.000	=		Montería, Mercado del Sur	2.500	2.600	2.575	-	
						Neiva, Surabastos	2.800	3.360	3.013	+	
<b>Garbanzo importado</b>						Palmira (Valle del Cauca)	3.800	3.960	3.905	-	
Arauca (Arauca)	4.416	4.836	4.626	n.d.		Pamplona (Norte de Santander)	3.043	3.304	3.174	+	
Armenia, Mercar	4.846	5.110	4.934	-		Pasto, El Potrerillo	2.960	3.200	3.100	=	
Bogotá, D. C., Paloquemao	7.040	7.200	7.147	-		Pereira, Mercasa	2.720	2.900	2.810	-	
Bogotá, D. C., Plaza España	6.720	7.120	6.880	-		Popayán, Plaza de mercado del barrio Bolívar	4.400	4.640	4.507	-	
Bogotá, D. C., Plaza Las Flores	6.800	8.000	7.333	+		Santa Marta (Magdalena)	3.091	3.455	3.205	=	
Bucaramanga, Centroabastos	4.600	4.600	4.600	-		Sincelejo, Nuevo Mercado	2.600	3.000	2.825	-	
Bucaramanga, Mercados del centro	5.400	5.400	5.400	=		Tuluá (Valle del Cauca)	2.792	3.320	3.084	=	
Cartago (Valle del Cauca)	4.912	5.280	5.096	=		Tunja, Complejo de Servicios del Sur	2.800	3.000	2.900	=	
Cúcuta, Cenabastos	5.400	5.900	5.650	+		Valledupar, Mercado Nuevo	4.000	4.000	4.000	=	
Cúcuta, La Nueva Sexta	4.800	5.000	4.867	+		Villavicencio, CAV	2.774	3.261	3.009	+	
Medellín, Central Mayorista de Antioquia	3.840	4.160	3.980	-							
Medellín, Plaza Minorista José María Villa	4.640	4.800	4.747	=		<b>Maíz amarillo cáscara</b>					
Neiva, Surabastos	4.800	5.200	5.067	-		Bogotá, D. C., Corabastos	896	928	908	-	
Pamplona (Norte de Santander)	4.783	4.783	4.783	-		Bogotá, D. C., Paloquemao	1.360	1.400	1.373	+	
Pereira, Mercasa	4.700	4.720	4.710	-		Cartagena, Bazurto	840	860	845	=	
Tunja, Complejo de Servicios del Sur	7.200	7.200	7.200	-		Manizales, Centro Galerías	1.120	1.200	1.173	=	
						Medellín, Central Mayorista de Antioquia	1.100	1.200	1.150	=	

**Cuadro 5.** Mercados mayoristas. Precios de venta de granos y cereales (conclusión)  
2018 (23 al 29 de junio)

Productos y mercados	Pesos por kilogramo			
	Mínimo	Máximo	Medio	Tendencia
<b>Maíz amarillo cáscara (continuación)</b>				
Medellín, Plaza Minorista José María Villa	960	1.000	980	-
Montería, Mercado del Sur	1.140	1.160	1.155	+
Neiva, Surabastos	1.000	1.016	1.005	+
Pasto, El Potrerillo	825	875	850	-
Sincelejo, Nuevo Mercado	1.133	1.178	1.144	=
Sonsón (Antioquia)	1.000	1.200	1.100	=
Valledupar, Mercado Nuevo	1.200	1.300	1.267	=
<b>Maíz amarillo cáscara importado</b>				
Medellín, Central Mayorista de Antioquia	950	950	950	=
<b>Maíz amarillo trillado</b>				
Armenia, Mercar	1.200	1.220	1.207	+
Barranquilla, Barranquillita	1.593	1.625	1.608	-
Barranquilla, Granabastos	1.525	1.550	1.531	=
Cali, La Floresta	1.640	1.680	1.660	=
Cali, Santa Helena	1.520	1.560	1.540	=
Cali, Siloé	1.360	1.660	1.510	=
Cartagena, Bazaruto	1.725	1.750	1.744	=
Medellín, Central Mayorista de Antioquia	1.300	1.400	1.367	=
Medellín, Plaza Minorista José María Villa	1.300	1.300	1.300	+
Montería, Mercado del Sur	1.340	1.360	1.355	+
Pasto, El Potrerillo	1.760	1.840	1.800	+
Pereira, Mercasa	1.280	1.335	1.308	+
Santa Marta (Magdalena)	1.500	1.600	1.540	=
Sincelejo, Nuevo Mercado	1.378	1.400	1.383	=
Tuluá (Valle del Cauca)	1.300	1.360	1.340	=
<b>Maíz blanco cáscara</b>				
Medellín, Central Mayorista de Antioquia	1.100	1.200	1.167	=
<b>Maíz blanco retrillado</b>				
Cartago (Valle del Cauca)	1.300	1.320	1.307	+
<b>Maíz blanco trillado</b>				
Armenia, Mercar	1.280	1.320	1.300	=
Barranquilla, Barranquillita	1.575	1.588	1.581	+

**TENDENCIAS**

---	-
Variación mayor al -20 %	Variación entre 0 % y -10 %
--	=
Variación entre -10 % y -20 %	Variación igual a 0 %

Productos y mercados	Pesos por kilogramo			
	Mínimo	Máximo	Medio	Tendencia
<b>Maíz blanco trillado (continuación)</b>				
Barranquilla, Granabastos	1.425	1.475	1.450	+
Bogotá, D. C., Corabastos	1.300	1.340	1.320	+
Bogotá, D. C., Paloquemao	1.520	1.600	1.560	-
Bogotá, D. C., Plaza España	1.360	1.440	1.413	-
Cali, La Floresta	1.540	1.580	1.560	=
Cali, Santa Helena	1.560	1.600	1.580	=
Cali, Siloé	1.120	1.360	1.240	=
Cartagena, Bazaruto	1.600	1.625	1.619	=
Cartago (Valle del Cauca)	1.200	1.240	1.213	+
Cúcuta, Cenabastos	1.500	1.700	1.600	-
Cúcuta, La Nueva Sexta	1.625	1.750	1.708	+
Florencia (Caquetá)	1.300	1.380	1.340	=
Ibagué, Plaza La 21	1.280	1.340	1.305	+
Manizales, Centro Galerías	1.360	1.440	1.400	=
Medellín, Central Mayorista de Antioquia	1.450	1.450	1.450	=
Medellín, Plaza Minorista José María Villa	1.400	1.450	1.417	-
Montería, Mercado del Sur	1.340	1.360	1.345	+
Neiva, Surabastos	1.200	1.240	1.213	+
Palmira (Valle del Cauca)	1.360	1.400	1.380	-
Pereira, Mercasa	1.245	1.400	1.323	+
Popayán, Plaza de mercado del barrio Bolívar	1.500	1.540	1.520	=
Santa Marta (Magdalena)	1.300	1.480	1.345	=
Sincelejo, Nuevo Mercado	1.333	1.400	1.356	+
Tuluá (Valle del Cauca)	1.280	1.360	1.310	=
Valledupar, Mercado Nuevo	1.300	1.300	1.300	=
Villavicencio, CAV	1.152	1.560	1.308	+
<b>Maíz pira</b>				
Bogotá, D. C., Corabastos	2.080	2.160	2.120	+
Bogotá, D. C., Plaza España	2.240	2.320	2.267	-
Bucaramanga, Centroabastos	2.571	2.619	2.595	=
Bucaramanga, Mercados del centro	2.738	2.786	2.762	+
Cúcuta, Cenabastos	2.280	2.500	2.353	+
Cúcuta, La Nueva Sexta	2.180	2.400	2.273	=
Medellín, Central Mayorista de Antioquia	2.560	2.720	2.613	=
Medellín, Plaza Minorista José María Villa	2.400	2.560	2.507	=
Montería, Mercado del Sur	2.100	2.400	2.250	-
Villavicencio, CAV	2.270	2.609	2.437	+

+	+++
Variación entre 0 % y 10 %	Variación mayor al 20 %
++	n. d.
Variación entre 10 % y 20 %	No determinado



**Cuadro 6.** Mercados mayoristas. Precios de venta de huevos y lácteos 2018 (23 al 29 de junio)

Productos y mercados	Pesos por kilogramo			Tendencia
	Mínimo	Máximo	Medio	
<b>Huevo blanco A</b>				
Buenaventura (Valle del Cauca)	300	317	306	=
Cartago (Valle del Cauca)	230	230	230	=
Manizales, Centro Galerías	220	240	228	=
Medellín, Central Mayorista de Antioquia	230	230	230	=
Medellín, Plaza Minorista José María Villa	240	240	240	=
Pereira, La 41	220	220	220	-
<b>Huevo blanco AA</b>				
Cartago (Valle del Cauca)	240	240	240	=
Manizales, Centro Galerías	230	250	240	=
Medellín, Central Mayorista de Antioquia	245	245	245	=
Medellín, Plaza Minorista José María Villa	252	260	256	=
Pereira, La 41	250	250	250	-
<b>Huevo blanco B</b>				
Cartago (Valle del Cauca)	217	220	218	-
Medellín, Central Mayorista de Antioquia	220	225	222	=
Medellín, Plaza Minorista José María Villa	225	230	227	=
Pereira, La 41	200	200	200	=
<b>Huevo blanco extra</b>				
Manizales, Centro Galerías	270	300	280	=
Medellín, Central Mayorista de Antioquia	290	300	295	=
Medellín, Plaza Minorista José María Villa	287	290	289	=
Pereira, La 41	300	300	300	=
<b>Huevo rojo A</b>				
Armenia, Mercar	250	250	250	=
Barranquilla, Barranquillita	255	260	258	-
Barranquilla, Granabastos	240	247	243	-
Bogotá, D. C., Corabastos	240	240	240	+
Bogotá, D. C., Paloquemao	220	230	227	+
Bogotá, D. C., Plaza Las Flores	250	250	250	-
Bucaramanga, Centroabastos	200	200	200	=
Cali, Santa Helena	247	267	259	+
Cali, Siloé	240	267	253	+
Cartagena, Bazurto	227	233	231	=
Cartago (Valle del Cauca)	230	237	232	=
Cúcuta, Cenabastos	228	230	229	=
Ibagué, Plaza La 21	233	250	242	+
Medellín, Central Mayorista de Antioquia	230	230	230	=

Productos y mercados	Pesos por kilogramo			Tendencia
	Mínimo	Máximo	Medio	
<b>Huevo rojo A (continuación)</b>				
Medellín, Plaza Minorista José María Villa	240	240	240	=
Montería, Mercado del Sur	250	253	252	=
Neiva, Surabastos	220	240	230	=
Pamplona (Norte de Santander)	228	233	231	=
Pasto, El Potrerillo	207	220	213	-
Popayán, Plaza de mercado del barrio Bolívar	243	253	248	=
Sincelejo, Nuevo Mercado	210	213	212	-
Tuluá (Valle del Cauca)	215	217	216	=
Valledupar, Mercado Nuevo	210	227	218	=
Villavicencio, CAV	200	220	205	-
<b>Huevo rojo AA</b>				
Armenia, Mercar	280	280	280	=
Barranquilla, Barranquillita	265	270	269	=
Barranquilla, Granabastos	250	253	252	-
Bogotá, D. C., Corabastos	250	250	250	-
Bogotá, D. C., Paloquemao	240	250	243	+
Bogotá, D. C., Plaza Las Flores	267	280	271	-
Bucaramanga, Centroabastos	210	210	210	=
Cali, Galería Alameda	247	267	257	-
Cali, La Floresta	267	280	273	=
Cali, Santa Helena	290	307	298	=
Cali, Siloé	257	267	262	+
Cartagena, Bazurto	240	250	247	=
Cartago (Valle del Cauca)	240	247	243	=
Cúcuta, Cenabastos	233	240	237	=
Ibagué, Plaza La 21	240	267	254	+
Medellín, Central Mayorista de Antioquia	245	245	245	=
Medellín, Plaza Minorista José María Villa	252	260	256	=
Montería, Mercado del Sur	260	263	262	-
Neiva, Surabastos	240	270	255	=
Palmira (Valle del Cauca)	300	310	307	=
Pamplona (Norte de Santander)	242	244	243	-
Pasto, El Potrerillo	230	237	233	-
Popayán, Plaza de mercado del barrio Bolívar	270	280	274	=
Sincelejo, Nuevo Mercado	220	223	222	=
Tuluá (Valle del Cauca)	227	230	229	=
Valledupar, Mercado Nuevo	217	237	226	=
Villavicencio, CAV	220	233	227	-
<b>Huevo rojo B</b>				
Armenia, Mercar	270	270	270	=
Barranquilla, Barranquillita	240	245	244	=
Bogotá, D. C., Corabastos	220	230	227	-
Bogotá, D. C., Paloquemao	210	225	218	+

**Cuadro 6.** Mercados mayoristas. Precios de venta de huevos y lácteos (continuación)  
2018 (23 al 29 de junio)

Productos y mercados	Pesos por kilogramo			
	Mínimo	Máximo	Medio	Tendencia
<b>Huevo rojo B (continuación)</b>				
Bogotá, D. C., Plaza Las Flores	233	250	242	-
Bucaramanga, Centroabastos	180	180	180	-
Cúcuta, Cenabastos	210	217	213	=
Ibagué, Plaza La 21	217	233	226	+
Medellín, Central Mayorista de Antioquia	220	225	222	=
Medellín, Plaza Minorista José María Villa	225	230	227	=
Montería, Mercado del Sur	220	227	223	-
Neiva, Surabastos	210	220	215	=
Sincedejo, Nuevo Mercado	200	203	202	-
Villavicencio, CAV	180	200	190	-
<b>Huevo rojo extra</b>				
Armenia, Mercar	330	330	330	=
Bogotá, D. C., Corabastos	300	320	310	=
Bogotá, D. C., Paloquemao	275	300	288	+
Bogotá, D. C., Plaza Las Flores	317	340	322	-
Cali, Galería Alameda	287	307	298	=
Cali, La Floresta	297	307	301	=
Cali, Siloé	290	307	299	=
Cúcuta, Cenabastos	250	256	253	-
Ibagué, Plaza La 21	267	333	300	+
Medellín, Central Mayorista de Antioquia	290	300	295	=
Medellín, Plaza Minorista José María Villa	285	290	288	=
Neiva, Surabastos	270	300	285	=
Palmira (Valle del Cauca)	333	350	342	+
Pasto, El Potrerillo	253	267	259	-
Villavicencio, CAV	240	260	249	-
<b>Leche en polvo</b>				
Armenia, Mercar	18.359	23.889	20.609	-
Bogotá, D. C., Corabastos	23.264	23.611	23.438	-
Bucaramanga, Centroabastos	22.951	24.583	23.657	=
Bucaramanga, Mercados del centro	23.889	24.670	24.280	-
Buenaventura (Valle del Cauca)	19.325	23.936	21.657	=
Cali, La Floresta	19.123	21.354	20.239	=
Cali, Santa Helena	19.211	21.962	20.587	=
Cali, Siloé	19.792	24.035	21.231	=
Cartago (Valle del Cauca)	18.333	23.264	20.990	-
Medellín, Central Mayorista de Antioquia	16.025	16.500	16.179	+
Palmira (Valle del Cauca)	19.474	23.333	21.366	+
Pamplona (Norte de Santander)	11.667	11.667	11.667	-
Pasto, El Potrerillo	18.246	20.093	19.144	=
Pereira, Mercasa	23.639	23.639	23.639	=
Popayán, Plaza de mercado del barrio Bolívar	20.175	21.944	21.052	=

Productos y mercados	Pesos por kilogramo			
	Mínimo	Máximo	Medio	Tendencia
<b>Leche en polvo (continuación)</b>				
Tuluá (Valle del Cauca)	19.289	23.411	21.330	=
Villavicencio, CAV	24.306	24.913	24.580	-
<b>Queso campesino</b>				
Armenia, Mercar	11.000	11.500	11.167	-
Bogotá, D. C., Corabastos	7.600	8.000	7.900	=
Bogotá, D. C., Paloquemao	9.000	9.000	9.000	+
Bogotá, D. C., Plaza España	8.000	8.000	8.000	=
Bogotá, D. C., Plaza Las Flores	7.200	7.600	7.433	+
Bucaramanga, Mercados del centro	9.000	9.000	9.000	=
Cali, Galería Alameda	10.000	10.000	10.000	=
Cali, La Floresta	10.000	10.000	10.000	=
Cali, Santa Helena	9.600	9.800	9.675	-
Cali, Siloé	10.000	10.000	10.000	=
Cúcuta, Cenabastos	9.500	9.500	9.500	=
Florencia (Caquetá)	9.000	9.440	9.220	-
Ibagué, Plaza La 21	7.600	9.200	8.200	+
Manizales, Centro Galerías	7.600	8.000	7.800	=
Medellín, Central Mayorista de Antioquia	12.200	12.300	12.267	=
Montería, Mercado del Sur	8.500	9.000	8.750	+
Palmira (Valle del Cauca)	9.800	10.000	9.950	+
Pereira, La 41	10.000	10.000	10.000	=
Tuluá (Valle del Cauca)	9.200	10.400	9.600	=
Villavicencio, CAV	8.500	9.000	8.875	-
<b>Queso Caquetá</b>				
Cali, Galería Alameda	9.600	10.000	9.800	+
Cali, La Floresta	9.600	10.000	9.800	-
Cali, Santa Helena	10.000	10.000	10.000	=
Cali, Siloé	9.200	9.600	9.433	-
Palmira (Valle del Cauca)	10.000	10.000	10.000	=
Popayán, Plaza de mercado del barrio Bolívar	9.200	9.600	9.400	=
Tuluá (Valle del Cauca)	8.200	8.800	8.533	=
<b>Queso costeño</b>				
Armenia, Mercar	8.000	8.400	8.267	+
Barranquilla, Barranquillita	8.400	8.600	8.525	-
Barranquilla, Granabastos	8.400	8.400	8.400	-
Bogotá, D. C., Corabastos	9.000	9.600	9.200	-
Bogotá, D. C., Paloquemao	11.000	11.000	11.000	+
Bogotá, D. C., Plaza España	10.000	10.000	10.000	+
Bogotá, D. C., Plaza Las Flores	9.600	10.000	9.933	+
Bucaramanga, Mercados del centro	9.000	10.000	9.333	=
Buenaventura (Valle del Cauca)	13.400	13.600	13.500	+
Cali, Galería Alameda	9.600	10.000	9.800	+
Cali, La Floresta	9.600	10.000	9.800	-
Cali, Santa Helena	10.000	10.000	10.000	=
Cali, Siloé	9.200	9.600	9.433	-

# BOLETÍN SEMANAL PRECIOS MAYORISTAS

**Cuadro 6.** Mercados mayoristas. Precios de venta de huevos y lácteos (conclusión)  
2018 (23 al 29 de junio)

Productos y mercados	Pesos por kilogramo			Tendencia
	Mínimo	Máximo	Medio	
<b>Queso costeño (continuación)</b>				
Cartagena, Bazurto	10.000	10.100	10.033	=
Cartago (Valle del Cauca)	8.400	9.000	8.700	-
Cúcuta, Cenabastos	10.000	10.000	10.000	=
Manizales, Centro Galerías	9.000	9.000	9.000	=
Medellín, Central Mayorista de Antioquia	9.000	10.000	9.667	=
Medellín, Plaza Minorista José María Villa	8.800	9.000	8.933	=
Montería, Mercado del Sur	10.000	10.000	10.000	=
Palmira (Valle del Cauca)	10.000	10.000	10.000	=
Pereira, La 41	11.000	11.000	11.000	=
Santa Marta (Magdalena)	6.800	7.200	7.000	-
Sincelejo, Nuevo Mercado	7.600	7.600	7.600	=
Valledupar, Mercado Nuevo	7.500	8.500	8.000	=
Villavicencio, CAV	10.000	10.000	10.000	-

<b>Queso cuajada</b>				
Armenia, Mercar	7.000	7.000	7.000	=
Bogotá, D. C., Corabastos	9.000	9.500	9.125	+
Bogotá, D. C., Paloquemao	9.000	9.000	9.000	+
Bogotá, D. C., Plaza Las Flores	8.000	8.000	8.000	-
Bucaramanga, Mercados del centro	9.000	9.000	9.000	=
Buenaventura (Valle del Cauca)	8.600	9.000	8.867	n.d.
Cali, Galería Alameda	7.200	7.600	7.400	=
Cali, La Floresta	7.000	7.200	7.133	+
Cali, Santa Helena	6.700	7.000	6.875	+
Cali, Siloé	7.200	7.400	7.333	=
Cartago (Valle del Cauca)	7.400	7.600	7.500	=
Cúcuta, Cenabastos	9.000	9.500	9.250	+
Medellín, Central Mayorista de Antioquia	9.300	9.400	9.367	=

## TENDENCIAS

--- Variación mayor al -20 %	- Variación entre 0 % y -10 %
-- Variación entre -10 % y -20 %	= Variación igual a 0 %

Productos y mercados	Pesos por kilogramo			Tendencia
	Mínimo	Máximo	Medio	
<b>Queso cuajada (continuación)</b>				
Medellín, Plaza Minorista José María Villa	8.000	8.500	8.300	=
Palmira (Valle del Cauca)	7.500	8.000	7.825	-
Pereira, La 41	9.000	9.000	9.000	=
Popayán, Plaza de mercado del barrio Bolívar	9.100	9.400	9.233	=
Tuluá (Valle del Cauca)	6.900	7.000	6.967	=
Villavicencio, CAV	9.400	10.000	9.650	+

<b>Queso doble crema</b>				
Armenia, Mercar	11.000	11.000	11.000	=
Bogotá, D. C., Corabastos	8.800	9.200	8.950	+
Bogotá, D. C., Paloquemao	8.400	8.800	8.533	+
Bogotá, D. C., Plaza España	8.400	8.800	8.533	-
Bogotá, D. C., Plaza Las Flores	9.000	9.600	9.267	=
Bucaramanga, Mercados del centro	10.000	10.000	10.000	=
Buenaventura (Valle del Cauca)	10.000	11.000	10.333	+
Cali, Galería Alameda	11.000	12.000	11.333	=
Cali, La Floresta	10.000	10.000	10.000	=
Cali, Santa Helena	10.000	10.000	10.000	=
Cali, Siloé	10.000	10.000	10.000	=
Cúcuta, Cenabastos	9.000	9.500	9.250	=
Florencia (Caquetá)	9.600	9.600	9.600	=
Ibagué, Plaza La 21	10.400	12.000	11.100	=
Medellín, Central Mayorista de Antioquia	9.600	10.400	10.000	=
Palmira (Valle del Cauca)	10.000	10.000	10.000	=
Popayán, Plaza de mercado del barrio Bolívar	10.000	10.400	10.200	=
Tuluá (Valle del Cauca)	10.600	11.600	11.000	=
Villavicencio, CAV	10.400	10.400	10.400	=

+	+++
Variación entre 0 % y 10 %	Variación mayor al 20 %
++	n. d.
Variación entre 10 % y 20 %	No determinado

**Cuadro 7.** Mercados mayoristas. Precios de venta de carnes 2018 (23 al 29 de junio)

Productos y mercados	Pesos por kilogramo			
	Precios			Tenden-
	Mínimo	Máximo	Medio	cia
<b>Alas de pollo con costillar</b>				
Armenia, Mercar	5.200	5.500	5.300	+
Barranquilla, Barranquillita	3.800	4.000	3.875	=
Barranquilla, Granabastos	4.100	4.200	4.133	+
Bogotá, D. C., Frigorífico Ble Ltda.	5.000	5.200	5.092	-
Bogotá, D. C., Frigorífico Guadalupe	3.800	4.100	3.942	-
Bogotá, D. C., Plaza Las Flores	3.000	3.400	3.167	-
Cali, Galería Alameda	3.980	4.400	4.193	-
Cali, Santa Helena	4.400	4.600	4.500	=
Cartagena, Bazurto	4.200	4.300	4.250	=
Florencia (Caquetá)	5.200	5.400	5.300	+
Ibagué, Plaza La 21	4.400	4.800	4.550	=
Montería, Mercado del Sur	4.700	5.000	4.800	+
Neiva, Surabastos	4.000	4.400	4.133	-
Palmira (Valle del Cauca)	4.600	4.800	4.750	=
Santa Marta (Magdalena)	3.500	4.000	3.833	-
Sincelejo, Nuevo Mercado	4.000	4.000	4.000	=
Tuluá (Valle del Cauca)	4.800	5.000	4.900	=
Valledupar, Mercado Nuevo	3.800	4.200	3.933	=
Villavicencio, CAV	4.400	4.600	4.450	+

Productos y mercados	Pesos por kilogramo			
	Precios			Tenden-
	Mínimo	Máximo	Medio	cia
<b>Alas de pollo sin costillar</b>				
Arauca (Arauca)	5.700	6.000	5.850	+
Armenia, Mercar	5.600	6.000	5.733	-
Bogotá, D. C., Corabastos	6.000	6.200	6.067	-
Bogotá, D. C., Frigorífico Ble Ltda.	6.600	6.900	6.721	-
Bogotá, D. C., Frigorífico Guadalupe	5.800	6.000	5.975	-
Bogotá, D. C., Paloquemao	6.800	7.000	6.933	-
Bogotá, D. C., Plaza Las Flores	5.400	5.800	5.550	+
Bucaramanga, Frigoríficos	5.800	6.650	6.300	=
Cúcuta, Cenabastos	4.600	4.915	4.798	-
Medellín, Central Mayorista de Antioquia	6.000	6.900	6.533	=
Medellín, Plaza Minorista José María Villa	5.200	5.400	5.333	+

Productos y mercados	Pesos por kilogramo			
	Precios			Tenden-
	Mínimo	Máximo	Medio	cia
<b>Carne de cerdo, brazo con hueso</b>				
Barranquilla, Barranquillita	9.900	10.000	9.975	=
Bogotá, D. C., Frigorífico Ble Ltda.	9.000	9.300	9.142	-
Bogotá, D. C., Frigorífico Guadalupe	8.500	9.000	8.779	-
Bogotá, D. C., Paloquemao	9.600	9.600	9.600	-
Bogotá, D. C., Plaza Las Flores	8.400	9.500	8.933	+
Cartagena, Bazurto	9.300	9.500	9.400	=
Cúcuta, Cenabastos	9.000	10.000	9.500	-
Malambo (Atlántico), Carnes y carnes	11.000	11.000	11.000	=
Montería, Mercado del Sur	10.000	10.000	10.000	=
Sincelejo, Nuevo Mercado	8.000	8.000	8.000	=
Valledupar, Mercado Nuevo	11.000	12.000	11.667	=

Productos y mercados	Pesos por kilogramo			
	Precios			Tenden-
	Mínimo	Máximo	Medio	cia
<b>Carne de cerdo, brazo sin hueso</b>				
Barranquilla, Barranquillita	11.800	12.000	11.925	-
Bogotá, D. C., Frigorífico Ble Ltda.	10.000	10.200	10.050	+
Bogotá, D. C., Frigorífico Guadalupe	9.300	9.500	9.450	-
Bogotá, D. C., Paloquemao	11.000	11.000	11.000	+
Bogotá, D. C., Plaza Las Flores	9.000	10.600	9.750	-
Buenaventura (Valle del Cauca)	15.000	15.000	15.000	=
Cali, Santa Helena	12.200	12.600	12.425	-
Cartagena, Bazurto	12.500	12.700	12.600	=
Ibagué, Plaza La 21	10.000	11.000	10.625	-
Medellín, Central Mayorista de Antioquia	11.500	11.900	11.733	=
Montería, Mercado del Sur	12.000	12.000	12.000	=
Palmira (Valle del Cauca)	11.000	11.500	11.375	-
Pasto, El Potrerillo	13.500	14.000	13.833	=
Pereira, La 41	12.000	13.000	12.500	=
Popayán, Plaza de mercado del barrio Bolívar	14.400	14.600	14.533	=
Sincelejo, Nuevo Mercado	11.000	12.000	11.500	=
Tuluá (Valle del Cauca)	10.000	11.000	10.667	=
Valledupar, Mercado Nuevo	12.000	13.000	12.667	=
Villavicencio, CAV	10.000	10.500	10.125	=

Productos y mercados	Pesos por kilogramo			
	Precios			Tenden-
	Mínimo	Máximo	Medio	cia
<b>Carne de cerdo, cabeza de lomo</b>				
Bogotá, D. C., Frigorífico Ble Ltda.	10.400	10.800	10.600	-
Bogotá, D. C., Frigorífico Guadalupe	10.000	10.500	10.258	+
Bogotá, D. C., Paloquemao	10.600	11.000	10.867	+
Bogotá, D. C., Plaza Las Flores	9.000	11.000	9.967	=
Cúcuta, Cenabastos	12.000	12.000	12.000	=
Cúcuta, La Nueva Sexta	10.000	12.000	11.000	=
Ibagué, Plaza La 21	10.000	11.000	10.475	+
Villavicencio, CAV	10.000	10.500	10.125	=

Productos y mercados	Pesos por kilogramo			
	Precios			Tenden-
	Mínimo	Máximo	Medio	cia
<b>Carne de cerdo, costilla</b>				
Barranquilla, Barranquillita	9.900	10.000	9.975	=
Bogotá, D. C., Frigorífico Ble Ltda.	12.000	12.200	12.067	-
Bogotá, D. C., Frigorífico Guadalupe	10.200	10.500	10.400	-
Bogotá, D. C., Paloquemao	12.000	12.000	12.000	=
Bogotá, D. C., Plaza Las Flores	11.000	11.000	11.000	+
Buenaventura (Valle del Cauca)	13.000	14.000	13.667	+
Cali, Santa Helena	9.200	9.500	9.350	-
Cartagena, Bazurto	9.300	9.500	9.400	=
Cúcuta, Cenabastos	11.000	12.000	11.500	=
Cúcuta, La Nueva Sexta	10.000	11.000	10.667	-
Florencia (Caquetá)	14.000	14.000	14.000	=
Ibagué, Plaza La 21	11.000	12.900	11.925	+
Malambo (Atlántico), Carnes y carnes	11.900	11.900	11.900	-
Manizales, Centro Galerías	11.000	13.000	12.000	=

**Cuadro 7.** Mercados mayoristas. Precios de venta de carnes (continuación)  
2018 (23 al 29 de junio)

Productos y mercados	Pesos por kilogramo			
	Mínimo	Máximo	Medio	Tendencia
<b>Carne de cerdo, costilla (continuación)</b>				
Medellín, Central Mayorista de Antioquia	14.000	14.300	14.183	=
Medellín, Plaza Minorista José María Villa	13.650	15.000	14.217	=
Montería, Mercado del Sur	10.000	10.500	10.167	=
Palmira (Valle del Cauca)	10.000	10.000	10.000	=
Pasto, El Potrerillo	12.500	13.000	12.833	=
Pereira, La 41	13.000	13.000	13.000	=
Popayán, Plaza de mercado del barrio Bolívar	9.800	10.000	9.867	-
Tuluá (Valle del Cauca)	10.500	11.500	11.000	=
Tunja, Complejo de Servicios del Sur	12.000	12.000	12.000	=
Valledupar, Mercado Nuevo	12.000	13.000	12.667	=
Villavicencio, CAV	10.000	10.500	10.375	=
<b>Carne de cerdo en canal</b>				
Ibagué, Plaza La 21	6.800	7.280	7.030	-
Malambo (Atlántico), Carnes y carnes	8.500	8.500	8.500	=
Pereira, La 41	6.600	6.700	6.650	-
Popayán, Plaza de mercado del barrio Bolívar	7.400	7.500	7.433	-
<b>Carne de cerdo, espinazo</b>				
Buenaventura (Valle del Cauca)	9.600	10.000	9.867	+
Cali, Santa Helena	6.200	6.400	6.325	=
Cúcuta, Cenabastos	4.000	4.000	4.000	=
Ibagué, Plaza La 21	3.000	5.000	4.000	=
Manizales, Centro Galerías	6.000	7.000	6.500	=
Medellín, Central Mayorista de Antioquia	4.800	6.500	5.767	=
Medellín, Plaza Minorista José María Villa	6.000	6.690	6.363	=
Montería, Mercado del Sur	9.800	10.000	9.933	=
Neiva, Surabastos	4.000	4.000	4.000	=
Palmira (Valle del Cauca)	6.000	6.000	6.000	=
Pasto, El Potrerillo	7.000	7.700	7.433	+
Pereira, La 41	8.000	8.000	8.000	=
Popayán, Plaza de mercado del barrio Bolívar	6.800	7.000	6.867	-
Tuluá (Valle del Cauca)	6.000	6.500	6.167	-
Tunja, Complejo de Servicios del Sur	7.000	8.000	7.500	-
<b>Carne de cerdo, lomo con hueso</b>				
Barranquilla, Barranquillita	9.900	10.000	9.975	=
Cartagena, Bazurto	9.300	9.500	9.400	=
Cúcuta, Cenabastos	12.000	12.000	12.000	=
Cúcuta, La Nueva Sexta	11.000	12.000	11.667	+
<b>Carne de cerdo, lomo sin hueso</b>				
Barranquilla, Barranquillita	11.800	12.000	11.950	+
Bogotá, D. C., Frigorífico Ble Ltda.	12.700	13.000	12.900	-
Bogotá, D. C., Frigorífico Guadalupe	12.800	13.000	12.967	+
Bogotá, D. C., Paloquemao	13.000	13.600	13.200	-
Bogotá, D. C., Plaza Las Flores	12.000	13.000	12.583	+
Buenaventura (Valle del Cauca)	16.000	17.000	16.667	+
Cali, Santa Helena	14.200	14.500	14.350	=
Cartagena, Bazurto	12.500	12.700	12.600	=
Cúcuta, Cenabastos	12.000	13.000	12.500	-
Cúcuta, La Nueva Sexta	12.000	14.000	12.833	+
Florencia (Caquetá)	14.000	14.000	14.000	=
Ibagué, Plaza La 21	12.600	13.900	13.075	+
Malambo (Atlántico), Carnes y carnes	14.400	14.400	14.400	=
Manizales, Centro Galerías	13.000	16.000	14.667	=
Medellín, Central Mayorista de Antioquia	15.200	15.500	15.400	=
Medellín, Plaza Minorista José María Villa	14.600	16.250	15.283	=
Montería, Mercado del Sur	14.000	14.000	14.000	=
Neiva, Surabastos	12.000	12.000	12.000	=
Palmira (Valle del Cauca)	14.000	14.800	14.450	-
Pasto, El Potrerillo	14.500	15.000	14.833	=
Pereira, La 41	15.000	16.000	15.500	+
Popayán, Plaza de mercado del barrio Bolívar	16.800	17.000	16.933	=
Sincelejo, Nuevo Mercado	12.000	12.000	12.000	=
Tuluá (Valle del Cauca)	14.000	15.000	14.400	=
Tunja, Complejo de Servicios del Sur	13.000	13.000	13.000	-
Valledupar, Mercado Nuevo	16.000	16.000	16.000	=
<b>Carne de cerdo, pernil con hueso</b>				
Barranquilla, Barranquillita	10.500	10.600	10.575	+
Bogotá, D. C., Plaza Las Flores	9.500	10.500	10.000	+
Cartagena, Bazurto	9.300	9.500	9.400	=
Cúcuta, Cenabastos	9.000	10.000	9.500	-
Cúcuta, La Nueva Sexta	9.000	10.500	9.833	-
Ibagué, Plaza La 21	10.000	11.000	10.600	+
Malambo (Atlántico), Carnes y carnes	12.000	12.000	12.000	=
Montería, Mercado del Sur	10.000	10.000	10.000	=

**Cuadro 7.** Mercados mayoristas. Precios de venta de carnes (continuación)  
2018 (23 al 29 de junio)

Productos y mercados	Pesos por kilogramo			
	Mínimo	Máximo	Medio	Tendencia
<b>Carne de cerdo, perril con hueso (continuación)</b>				
Sincelejo, Nuevo Mercado	8.000	9.000	8.500	=
Valledupar, Mercado Nuevo	11.000	12.000	11.667	=
Villavicencio, CAV	10.000	10.500	10.125	=

Productos y mercados	Pesos por kilogramo			
	Mínimo	Máximo	Medio	Tendencia
<b>Carne de cerdo, perril sin hueso</b>				
Bogotá, D. C., Frigorífico Ble Ltda.	10.800	11.000	10.850	+
Bogotá, D. C., Frigorífico Guadalupe	10.500	10.600	10.538	-
Bogotá, D. C., Plaza Las Flores	9.800	11.500	10.567	-
Buenaventura (Valle del Cauca)	15.000	15.000	15.000	=
Cali, Santa Helena	12.400	12.600	12.525	-
Cúcuta, Cenabastos	9.500	12.000	10.750	-
Cúcuta, La Nueva Sexta	10.000	11.000	10.667	-
Ibagué, Plaza La 21	11.400	12.000	11.625	+
Malambo (Atlántico), Carnes y carnes	13.900	13.900	13.900	-
Manizales, Centro Galerías	12.000	13.000	12.333	=
Medellín, Central Mayorista de Antioquia	12.700	13.540	13.047	=
Medellín, Plaza Minorista José María Villa	12.000	14.600	13.000	=
Montería, Mercado del Sur	13.000	13.000	13.000	=
Palmira (Valle del Cauca)	12.400	12.800	12.550	-
Pasto, El Potrerillo	14.500	15.000	14.833	=
Pereira, La 41	13.000	13.000	13.000	=
Popayán, Plaza de mercado del barrio Bolívar	14.200	14.400	14.333	-
Sincelejo, Nuevo Mercado	11.000	12.000	11.500	=
Tuluá (Valle del Cauca)	12.000	13.000	12.667	=
Tunja, Complejo de Servicios del Sur	12.000	12.000	12.000	=
Villavicencio, CAV	11.000	12.000	11.300	=

Productos y mercados	Pesos por kilogramo			
	Mínimo	Máximo	Medio	Tendencia
<b>Carne de cerdo, tocineta plancha</b>				
Manizales, Centro Galerías	11.000	12.000	11.333	=

Productos y mercados	Pesos por kilogramo			
	Mínimo	Máximo	Medio	Tendencia
<b>Carne de cerdo, tocino barriga</b>				
Bogotá, D. C., Frigorífico Ble Ltda.	9.400	9.800	9.583	-
Bogotá, D. C., Frigorífico Guadalupe	9.800	10.000	9.933	-
Bogotá, D. C., Plaza Las Flores	9.000	10.000	9.417	+
Florencia (Cauquetá)	10.000	10.000	10.000	=
Ibagué, Plaza La 21	7.000	7.600	7.200	-
Medellín, Central Mayorista de Antioquia	13.700	14.300	14.100	=
Medellín, Plaza Minorista José María Villa	13.000	13.550	13.183	=
Neiva, Surabastos	6.000	6.000	6.000	=
Palmira (Valle del Cauca)	10.000	10.000	10.000	=
Pasto, El Potrerillo	6.000	6.100	6.033	=
Pereira, La 41	11.000	11.000	11.000	-

Productos y mercados	Pesos por kilogramo			
	Mínimo	Máximo	Medio	Tendencia
<b>Carne de cerdo, tocino barriga (continuación)</b>				
Popayán, Plaza de mercado del barrio Bolívar	6.200	6.400	6.333	-
Tunja, Complejo de Servicios del Sur	8.000	9.000	8.500	+

Productos y mercados	Pesos por kilogramo			
	Mínimo	Máximo	Medio	Tendencia
<b>Carne de cerdo, tocino papada</b>				
Bogotá, D. C., Frigorífico Ble Ltda.	6.800	7.000	6.875	-
Bogotá, D. C., Frigorífico Guadalupe	5.800	6.000	5.967	=
Bogotá, D. C., Plaza Las Flores	7.000	7.500	7.208	+
Buenaventura (Valle del Cauca)	7.800	8.000	7.933	+
Cali, Santa Helena	6.400	6.600	6.525	-
Cúcuta, Cenabastos	7.000	7.000	7.000	-
Cúcuta, La Nueva Sexta	7.000	8.000	7.333	=
Ibagué, Plaza La 21	6.800	7.500	7.050	+
Manizales, Centro Galerías	8.000	9.000	8.333	-
Medellín, Central Mayorista de Antioquia	7.400	9.000	8.133	=
Medellín, Plaza Minorista José María Villa	8.500	12.600	9.900	=
Pereira, La 41	10.000	10.000	10.000	++
Tuluá (Valle del Cauca)	7.000	8.180	7.727	=

Productos y mercados	Pesos por kilogramo			
	Mínimo	Máximo	Medio	Tendencia
<b>Carne de res, bola de brazo</b>				
Barranquilla, Barranquillita	15.000	15.700	15.425	-
Barranquilla, Granabastos	15.600	16.600	16.067	=
Bogotá, D. C., Paloquemao	14.000	15.000	14.467	+
Bucaramanga, Frigoríficos	16.700	18.130	17.415	=
Buenaventura (Valle del Cauca)	16.000	17.000	16.333	+
Cali, Santa Helena	15.000	15.600	15.375	+
Cartagena, Bazaruto	14.000	14.500	14.375	=
Cúcuta, Cenabastos	12.000	13.000	12.333	-
Cúcuta, La Nueva Sexta	12.000	14.000	13.333	+
Ibagué, Plaza La 21	14.000	16.000	14.600	+
Malambo (Atlántico), Carnes y carnes	15.000	15.000	15.000	-
Manizales, Centro Galerías	12.000	15.000	13.333	=
Medellín, Central Mayorista de Antioquia	18.200	19.000	18.567	=
Montería, Frigoinú	12.600	12.600	12.600	=
Montería, Mercado del Sur	14.000	14.000	14.000	=
Palmira (Valle del Cauca)	16.000	16.400	16.200	+
Pasto, El Potrerillo	14.000	15.000	14.750	=
Pereira, La 41	14.000	16.000	15.000	=
Popayán, Plaza de mercado del barrio Bolívar	16.000	16.200	16.067	-
Sincelejo, Nuevo Mercado	15.000	15.000	15.000	=
Tuluá (Valle del Cauca)	16.500	17.000	16.733	=
Valledupar, Mercado Nuevo	15.000	17.000	16.000	=
<b>Carne de res, bola de pierna</b>				
Barranquilla, Barranquillita	14.400	14.500	14.475	+

**Cuadro 7.** Mercados mayoristas. Precios de venta de carnes (continuación)  
2018 (23 al 29 de junio)

Productos y mercados	Pesos por kilogramo				Tendencia	Productos y mercados	Pesos por kilogramo				Tendencia
	Mínimo	Máximo	Medio				Mínimo	Máximo	Medio		
<b>Carne de res, bola de pierna (continuación)</b>						<b>Carne de res, bota (continuación)</b>					
Barranquilla, Granabastos	16.000	17.000	16.600	=		Sincelejo, Nuevo Mercado	15.000	15.000	15.000	=	
Bogotá, D. C., Frigorífico Ble Ltda.	14.000	14.200	14.150	+		Valledupar, Mercado Nuevo	15.000	17.000	16.000	=	
Bogotá, D. C., Frigorífico Guadalupe	14.200	14.500	14.400	+		Villavicencio, CAV	14.000	15.000	14.750	=	
Bogotá, D. C., Paloquemao	15.000	16.000	15.667	+							
Bucaramanga, Frigoríficos	18.200	18.888	18.544	=		<b>Carne de res, cadera</b>					
Buenaventura (Valle del Cauca)	15.600	16.000	15.867	+		Barranquilla, Barranquillita	15.500	15.700	15.600	+	
Cali, Santa Helena	15.300	15.600	15.450	-		Barranquilla, Granabastos	16.000	17.000	16.667	=	
Cartagena, Bazurto	14.000	14.500	14.375	=		Bogotá, D. C., Frigorífico Ble Ltda.	14.000	14.200	14.150	+	
Cúcuta, Cenabastos	13.000	13.000	13.000	=		Bogotá, D. C., Frigorífico Guadalupe	14.200	14.500	14.400	+	
Cúcuta, La Nueva Sexta	13.000	14.000	13.333	+		Bogotá, D. C., Paloquemao	15.000	16.000	15.667	+	
Florencia (Caquetá)	15.000	15.000	15.000	=		Bucaramanga, Frigoríficos	19.060	19.500	19.280	=	
Ibagué, Plaza La 21	14.000	16.000	14.600	+		Buenaventura (Valle del Cauca)	16.000	17.000	16.533	+	
Malambo (Atlántico), Carnes y carnes	17.000	17.000	17.000	=		Cali, Santa Helena	14.700	14.900	14.825	-	
Manizales, Centro Galerías	15.000	15.000	15.000	=		Cartagena, Bazurto	14.000	14.500	14.375	=	
Medellín, Central Mayorista de Antioquia	18.200	19.000	18.567	=		Cúcuta, Cenabastos	12.000	13.000	12.667	+	
Medellín, Plaza Minorista José María Villa	17.300	21.800	19.100	=		Ibagué, Plaza La 21	14.400	15.900	15.025	=	
Montería, Mercado del Sur	14.500	15.000	14.750	=		Malambo (Atlántico), Carnes y carnes	17.000	17.000	17.000	=	
Neiva, Surabastos	14.000	14.000	14.000	=		Manizales, Centro Galerías	15.000	16.000	15.667	=	
Palmira (Valle del Cauca)	16.000	16.500	16.275	+		Medellín, Central Mayorista de Antioquia	18.200	19.000	18.567	=	
Pasto, El Potrerillo	15.000	15.000	15.000	=		Medellín, Plaza Minorista José María Villa	18.800	21.200	19.667	=	
Pereira, La 41	16.000	16.000	16.000	=		Montería, Frigosinú	15.500	15.500	15.500	=	
Popayán, Plaza de mercado del barrio Bolívar	16.000	16.200	16.067	-		Montería, Mercado del Sur	14.500	15.000	14.875	=	
Sincelejo, Nuevo Mercado	15.000	15.000	15.000	=		Palmira (Valle del Cauca)	16.000	16.400	16.250	-	
Tuluá (Valle del Cauca)	16.500	17.000	16.733	=		Pasto, El Potrerillo	15.000	15.200	15.050	=	
Valledupar, Mercado Nuevo	15.000	17.000	16.000	=		Pereira, La 41	16.000	16.000	16.000	=	
Villavicencio, CAV	14.000	15.000	14.750	=		Popayán, Plaza de mercado del barrio Bolívar	15.000	15.200	15.067	-	
						Sincelejo, Nuevo Mercado	15.000	15.000	15.000	=	
						Tuluá (Valle del Cauca)	16.400	17.000	16.700	=	
						Valledupar, Mercado Nuevo	15.000	17.000	16.000	=	
						Villavicencio, CAV	14.000	15.000	14.750	=	
<b>Carne de res, bota</b>						<b>Carne de res, centro de pierna</b>					
Barranquilla, Barranquillita	14.000	14.300	14.150	-		Barranquilla, Barranquillita	12.000	12.200	12.125	=	
Barranquilla, Granabastos	16.000	17.000	16.667	-		Barranquilla, Granabastos	15.600	16.600	16.067	=	
Bogotá, D. C., Frigorífico Ble Ltda.	14.000	14.200	14.150	+		Bogotá, D. C., Frigorífico Ble Ltda.	14.000	14.200	14.150	+	
Bogotá, D. C., Frigorífico Guadalupe	14.200	14.500	14.400	+		Bogotá, D. C., Frigorífico Guadalupe	14.200	14.500	14.400	+	
Bogotá, D. C., Paloquemao	15.000	16.000	15.667	+		Bogotá, D. C., Paloquemao	15.000	16.000	15.667	+	
Bucaramanga, Frigoríficos	16.700	16.900	16.800	=		Bucaramanga, Frigoríficos	18.300	19.230	18.765	=	
Cartagena, Bazurto	14.000	14.500	14.375	=		Cartagena, Bazurto	14.000	14.500	14.375	=	
Cúcuta, Cenabastos	13.000	13.000	13.000	=		Cúcuta, Cenabastos	13.000	13.000	13.000	=	
Ibagué, Plaza La 21	14.000	15.900	14.625	-		Cúcuta, La Nueva Sexta	13.000	14.000	13.333	=	
Malambo (Atlántico), Carnes y carnes	17.000	17.000	17.000	-		Ibagué, Plaza La 21	14.400	16.700	15.225	+	
Manizales, Centro Galerías	14.000	15.000	14.667	=		Malambo (Atlántico), Carnes y carnes	15.100	15.100	15.100	-	
Medellín, Central Mayorista de Antioquia	18.200	19.000	18.567	=		Manizales, Centro Galerías	16.000	18.000	16.667	=	
Medellín, Plaza Minorista José María Villa	16.800	20.200	18.333	=							
Montería, Frigosinú	13.600	13.600	13.600	=							
Montería, Mercado del Sur	13.000	13.000	13.000	=							

**Cuadro 7.** Mercados mayoristas. Precios de venta de carnes (continuación)  
2018 (23 al 29 de junio)

Productos y mercados	Pesos por kilogramo			
	Mínimo	Máximo	Medio	Tendencia
<b>Carne de res, centro de pierna (continuación)</b>				
Medellín, Central Mayorista de Antioquia	18.200	19.000	18.567	=
Medellín, Plaza Minorista José María Villa	17.300	19.950	18.483	=
Montería, Frigosinú	15.500	15.500	15.500	=
Montería, Mercado del Sur	14.500	15.000	14.875	=
Pereira, La 41	16.000	16.000	16.000	=
Sincedejo, Nuevo Mercado	15.000	15.000	15.000	=
Valledupar, Mercado Nuevo	15.000	17.000	16.000	=
Villavicencio, CAV	14.000	15.000	14.750	=
<b>Carne de res, chatas</b>				
Barranquilla, Barranquillita	16.400	16.600	16.500	-
Barranquilla, Granabastos	18.000	18.400	18.267	=
Bogotá, D. C., Frigorífico Ble Ltda.	17.600	18.000	17.883	+
Bogotá, D. C., Frigorífico Guadalupe	17.000	17.500	17.367	+
Bogotá, D. C., Paloquemao	20.000	21.000	20.333	+
Bucaramanga, Frigoríficos	28.150	28.300	28.225	=
Cali, Santa Helena	15.200	15.400	15.300	-
Cartagena, Bazaruto	14.000	14.500	14.375	=
Cúcuta, Cenabastos	14.000	16.000	15.000	-
Cúcuta, La Nueva Sexta	16.000	16.000	16.000	-
Ibagué, Plaza La 21	17.000	19.000	18.225	+
Malambo (Atlántico), Carnes y carnes	20.000	20.000	20.000	=
Medellín, Central Mayorista de Antioquia	24.800	25.700	25.133	=
Medellín, Plaza Minorista José María Villa	25.000	27.900	26.300	=
Montería, Frigosinú	18.000	18.000	18.000	=
Montería, Mercado del Sur	15.000	16.000	15.500	=
Palmira (Valle del Cauca)	18.000	18.000	18.000	=
Pasto, El Potrerillo	15.000	15.000	15.000	=
Pereira, La 41	19.000	19.000	19.000	=
Popayán, Plaza de mercado del barrio Bolívar	16.400	16.800	16.600	+
Sincedejo, Nuevo Mercado	15.000	15.000	15.000	=
Tuluá (Valle del Cauca)	19.000	19.500	19.167	=
Valledupar, Mercado Nuevo	17.000	18.000	17.333	=
Villavicencio, CAV	15.000	16.000	15.750	=
<b>Carne de res, cogote</b>				
Bogotá, D. C., Frigorífico Ble Ltda.	10.800	11.000	10.950	=
Bogotá, D. C., Frigorífico Guadalupe	10.300	10.500	10.425	+
Bogotá, D. C., Paloquemao	11.000	11.000	11.000	-
Bucaramanga, Frigoríficos	14.610	14.800	14.705	=
Ibagué, Plaza La 21	6.400	7.900	7.075	+
Manizales, Centro Galerías	10.000	11.000	10.667	=
Montería, Frigosinú	11.500	11.500	11.500	=
Montería, Mercado del Sur	12.000	12.000	12.000	=

Productos y mercados	Pesos por kilogramo			
	Mínimo	Máximo	Medio	Tendencia
<b>Carne de res, cogote (continuación)</b>				
Pereira, La 41	12.000	12.000	12.000	+
<b>Carne de res, costilla</b>				
Barranquilla, Barranquillita	7.200	7.400	7.300	-
Bogotá, D. C., Frigorífico Ble Ltda.	10.600	10.800	10.750	-
Bogotá, D. C., Frigorífico Guadalupe	10.800	11.000	10.967	+
Bogotá, D. C., Paloquemao	11.600	12.000	11.867	-
Bucaramanga, Frigoríficos	17.200	17.800	17.500	=
Buenaventura (Valle del Cauca)	10.000	10.000	10.000	+
Cali, Santa Helena	7.000	7.400	7.250	-
Cartagena, Bazaruto	6.400	6.500	6.450	=
Cúcuta, Cenabastos	8.500	11.000	9.500	-
Cúcuta, La Nueva Sexta	9.000	10.000	9.333	+
Ibagué, Plaza La 21	7.900	8.400	8.075	-
Malambo (Atlántico), Carnes y carnes	8.500	8.500	8.500	+
Manizales, Centro Galerías	7.000	8.000	7.667	=
Medellín, Central Mayorista de Antioquia	9.200	12.700	10.967	=
Medellín, Plaza Minorista José María Villa	7.500	8.690	7.930	=
Montería, Frigosinú	6.500	6.500	6.500	=
Montería, Mercado del Sur	6.000	7.000	6.250	=
Pasto, El Potrerillo	10.000	10.400	10.200	+
Pereira, La 41	6.000	7.000	6.500	=
Popayán, Plaza de mercado del barrio Bolívar	7.000	7.000	7.000	-
Valledupar, Mercado Nuevo	9.000	10.000	9.333	=
Villavicencio, CAV	10.000	10.000	10.000	=
<b>Carne de res en canal</b>				
Arauca (Arauca)	6.800	6.800	6.800	+
Ibagué, Plaza La 21	8.800	9.200	8.980	+
Malambo (Atlántico), Carnes y carnes	8.800	8.800	8.800	=
Montería, Mercado del Sur	8.200	8.400	8.350	=
Popayán, Plaza de mercado del barrio Bolívar	8.000	8.400	8.267	-
<b>Carne de res, falda</b>				
Barranquilla, Barranquillita	11.300	11.500	11.400	=
Barranquilla, Granabastos	14.000	15.000	14.667	=
Bogotá, D. C., Frigorífico Ble Ltda.	10.800	11.000	10.900	-
Bogotá, D. C., Frigorífico Guadalupe	11.300	11.500	11.450	+
Bogotá, D. C., Paloquemao	14.000	14.400	14.133	+
Buenaventura (Valle del Cauca)	14.000	14.000	14.000	=
Cali, Santa Helena	7.600	7.800	7.700	-
Cartagena, Bazaruto	11.500	11.800	11.575	=
Cúcuta, Cenabastos	11.000	11.000	11.000	-
Cúcuta, La Nueva Sexta	12.000	12.000	12.000	-



**Cuadro 7.** Mercados mayoristas. Precios de venta de carnes (continuación)  
2018 (23 al 29 de junio)

Productos y mercados	Pesos por kilogramo				Tendencia	Productos y mercados	Pesos por kilogramo				Tendencia
	Mínimo	Máximo	Medio				Mínimo	Máximo	Medio		
<b>Carne de res, falda (continuación)</b>						<b>Carne de res, lomo fino (continuación)</b>					
Ibagué, Plaza La 21	12.000	13.900	12.725		+	Palmira (Valle del Cauca)	18.000	19.000	18.375		+
Malambo (Atlántico), Carnes y carnes	14.000	14.000	14.000		-	Pasto, El Potrerillo	15.500	16.000	15.875		=
Manizales, Centro Galerías	9.000	11.000	9.667		=	Pereira, La 41	19.000	19.000	19.000		=
Medellín, Central Mayorista de Antioquia	16.700	18.000	17.367		=	Popayán, Plaza de mercado del barrio Bolívar	18.700	18.800	18.767		-
Medellín, Plaza Minorista José María Villa	16.000	17.820	16.607		=	Sincelejo, Nuevo Mercado	16.000	16.000	16.000		=
Montería, Frigosinú	11.500	11.500	11.500		=	Tuluá (Valle del Cauca)	28.000	29.000	28.500		=
Montería, Mercado del Sur	8.500	9.000	8.750		=	Valledupar, Mercado Nuevo	18.000	20.000	18.667		=
Palmira (Valle del Cauca)	9.000	9.600	9.275		+	Villavicencio, CAV	19.000	20.000	19.750		=
Pasto, El Potrerillo	12.000	12.300	12.075		=	<b>Carne de res molida, murillo</b>					
Pereira, La 41	11.000	12.000	11.500		=	Bogotá, D. C., Frigorífico Ble Ltda.	10.000	10.200	10.150		-
Popayán, Plaza de mercado del barrio Bolívar	9.000	9.000	9.000		=	Bogotá, D. C., Frigorífico Guadalupe	10.500	10.600	10.525		-
Tuluá (Valle del Cauca)	9.000	10.000	9.333		=	Bogotá, D. C., Paloquemao	11.000	11.600	11.200		-
<b>Carne de res, lomo de brazo</b>						Bucaramanga, Frigoríficos	13.400	13.400	13.400		=
Bogotá, D. C., Paloquemao	14.400	15.000	14.800		+	Cúcuta, Cenabastos	11.000	11.000	11.000		-
Cúcuta, Cenabastos	11.000	12.000	11.667		-	Cúcuta, La Nueva Sexta	11.000	12.000	11.667		+
Cúcuta, La Nueva Sexta	12.000	12.000	12.000		-	Florencia (Caquetá)	10.000	10.000	10.000		=
Montería, Frigosinú	11.500	11.500	11.500		=	Ibagué, Plaza La 21	10.400	11.000	10.850		+
Montería, Mercado del Sur	13.000	14.000	13.500		=	Neiva, Surabastos	9.000	9.400	9.133		-
Pasto, El Potrerillo	14.000	15.000	14.500		-	Villavicencio, CAV	11.000	12.000	11.250		=
Pereira, La 41	14.000	15.000	14.500		=	<b>Carne de res, morrillo</b>					
Popayán, Plaza de mercado del barrio Bolívar	16.000	16.400	16.200		-	Bogotá, D. C., Frigorífico Ble Ltda.	11.000	11.200	11.067		-
Sincelejo, Nuevo Mercado	11.000	11.000	11.000		=	Bogotá, D. C., Frigorífico Guadalupe	11.000	11.200	11.050		+
Valledupar, Mercado Nuevo	16.000	16.000	16.000		=	Bogotá, D. C., Paloquemao	13.600	14.000	13.867		-
<b>Carne de res, lomo fino</b>						Bucaramanga, Frigoríficos	11.580	13.200	12.390		=
Barranquilla, Barranquillita	24.300	24.600	24.450		+	Buenaventura (Valle del Cauca)	12.000	13.000	12.500		=
Bogotá, D. C., Frigorífico Ble Ltda.	23.000	24.000	23.583		+	Cali, Santa Helena	12.000	12.400	12.250		-
Bogotá, D. C., Frigorífico Guadalupe	22.000	23.000	22.813		+	Cúcuta, Cenabastos	11.000	12.000	11.333		-
Bogotá, D. C., Paloquemao	24.000	25.000	24.333		+	Cúcuta, La Nueva Sexta	12.000	12.000	12.000		-
Bucaramanga, Frigoríficos	40.600	41.100	40.850		=	Florencia (Caquetá)	12.000	12.000	12.000		=
Buenaventura (Valle del Cauca)	21.000	21.000	21.000		+	Ibagué, Plaza La 21	10.400	11.900	10.775		-
Cartagena, Bazurto	17.000	18.000	17.750		=	Malambo (Atlántico), Carnes y carnes	13.000	13.000	13.000		-
Cúcuta, Cenabastos	15.000	17.000	16.000		=	Medellín, Central Mayorista de Antioquia	14.500	16.600	15.700		=
Cúcuta, La Nueva Sexta	16.000	16.000	16.000		-	Montería, Frigosinú	11.500	11.500	11.500		=
Ibagué, Plaza La 21	21.000	23.000	22.000		-	Montería, Mercado del Sur	12.000	12.000	12.000		=
Malambo (Atlántico), Carnes y carnes	24.300	24.300	24.300		+	Palmira (Valle del Cauca)	13.000	13.600	13.400		+
Manizales, Centro Galerías	16.000	18.000	17.000		=	Pasto, El Potrerillo	11.500	12.000	11.875		=
Medellín, Central Mayorista de Antioquia	33.400	36.200	34.533		-	Pereira, La 41	14.000	14.000	14.000		=
Medellín, Plaza Minorista José María Villa	31.000	38.650	33.883		=	Popayán, Plaza de mercado del barrio Bolívar	12.000	12.400	12.267		=
Montería, Frigosinú	28.800	28.800	28.800		=	Tuluá (Valle del Cauca)	13.000	13.200	13.067		=
Montería, Mercado del Sur	21.000	22.000	21.750		=	Villavicencio, CAV	11.000	12.000	11.250		=
<b>Carne de res, muchacho</b>						<b>Carne de res, muchacho</b>					
						Barranquilla, Barranquillita	14.400	14.500	14.425		=
						Barranquilla, Granabastos	16.000	17.000	16.600		=

**Cuadro 7.** Mercados mayoristas. Precios de venta de carnes (continuación)  
2018 (23 al 29 de junio)

Productos y mercados	Pesos por kilogramo				Tendencia	Productos y mercados	Pesos por kilogramo				Tendencia
	Mínimo	Máximo	Medio				Mínimo	Máximo	Medio		
<b>Carne de res, muchacho (continuación)</b>						<b>Carne de res, paletero (continuación)</b>					
Bogotá, D. C., Paloquemao	16.600	17.000	16.867	-		Manizales, Centro Galerías	12.000	13.000	12.333	=	
Bucaramanga, Frigoríficos	20.500	21.000	20.750	=		Medellín, Central Mayorista de Antioquia	16.700	18.000	17.367	=	
Buenaventura (Valle del Cauca)	16.000	16.000	16.000	+		Montería, Frigosinú	12.000	12.000	12.000	=	
Cali, Santa Helena	14.200	14.500	14.375	-		Montería, Mercado del Sur	12.500	13.500	13.000	=	
Cartagena, Bazaruto	14.000	14.500	14.375	=		Pereira, La 41	14.000	15.000	14.500	=	
Cúcuta, Cenabastos	12.500	13.000	12.833	+		Sincedejo, Nuevo Mercado	13.000	13.000	13.000	=	
Cúcuta, La Nueva Sexta	13.000	14.000	13.333	=		Valledupar, Mercado Nuevo	13.000	14.000	13.333	=	
Ibagué, Plaza La 21	14.400	16.300	15.025	-							
Malambo (Atlántico), Carnes y carnes	17.000	17.000	17.000	+		<b>Carne de res, pecho</b>					
Manizales, Centro Galerías	14.000	16.000	15.333	=		Bogotá, D. C., Frigorífico Ble Ltda.	11.200	11.600	11.450	+	
Medellín, Central Mayorista de Antioquia	18.200	19.000	18.567	=		Bogotá, D. C., Frigorífico Guadalupe	11.000	11.500	11.367	+	
Medellín, Plaza Minorista José María Villa	17.500	20.200	18.567	=		Bogotá, D. C., Paloquemao	13.600	14.000	13.867	-	
Montería, Frigosinú	13.600	13.600	13.600	=		Bucaramanga, Frigoríficos	14.150	14.500	14.325	=	
Montería, Mercado del Sur	15.000	15.000	15.000	=		Buenaventura (Valle del Cauca)	14.000	14.000	14.000	=	
Palmira (Valle del Cauca)	15.600	16.000	15.850	+		Cali, Santa Helena	13.600	13.800	13.725	=	
Pasto, El Potrerillo	14.500	15.000	14.875	=		Cúcuta, Cenabastos	11.000	12.000	11.667	-	
Pereira, La 41	16.000	16.000	16.000	=		Cúcuta, La Nueva Sexta	12.000	12.000	12.000	-	
Popayán, Plaza de mercado del barrio Bolívar	16.400	16.400	16.400	-		Ibagué, Plaza La 21	12.600	13.900	13.075	+	
Sincedejo, Nuevo Mercado	15.000	15.000	15.000	=		Manizales, Centro Galerías	12.000	12.000	12.000	=	
Tuluá (Valle del Cauca)	15.600	16.000	15.733	=		Medellín, Central Mayorista de Antioquia	13.700	15.000	14.300	=	
Valledupar, Mercado Nuevo	15.000	17.000	16.000	=		Medellín, Plaza Minorista José María Villa	13.600	14.500	14.117	=	
Villavicencio, CAV	14.000	15.000	14.750	=		Montería, Frigosinú	12.000	12.000	12.000	=	
						Montería, Mercado del Sur	12.500	13.000	12.875	=	
						Palmira (Valle del Cauca)	13.600	13.600	13.600	-	
						Pasto, El Potrerillo	12.000	13.000	12.500	-	
						Pereira, La 41	12.000	13.000	12.500	=	
						Popayán, Plaza de mercado del barrio Bolívar	13.000	13.600	13.400	-	
						Tuluá (Valle del Cauca)	13.000	13.500	13.167	=	
						Valledupar, Mercado Nuevo	13.000	14.000	13.333	=	
<b>Carne de res, murillo</b>						<b>Carne de res, punta de anca</b>					
Bogotá, D. C., Frigorífico Ble Ltda.	10.400	10.600	10.450	+		Barranquilla, Barranquillita	16.500	16.700	16.575	+	
Bogotá, D. C., Frigorífico Guadalupe	10.500	10.600	10.513	-		Barranquilla, Granabastos	16.000	17.000	16.333	=	
Bogotá, D. C., Paloquemao	11.000	11.600	11.200	-		Bogotá, D. C., Frigorífico Ble Ltda.	18.000	18.500	18.158	+	
Bucaramanga, Frigoríficos	13.400	13.400	13.400	=		Bogotá, D. C., Frigorífico Guadalupe	16.800	17.000	16.933	+	
Cúcuta, Cenabastos	11.000	11.000	11.000	-		Bogotá, D. C., Paloquemao	17.000	18.000	17.667	+	
Cúcuta, La Nueva Sexta	11.000	12.000	11.667	+		Bucaramanga, Frigoríficos	27.800	28.720	28.260	=	
Ibagué, Plaza La 21	10.000	11.000	10.675	-		Buenaventura (Valle del Cauca)	16.000	17.000	16.667	++	
Manizales, Centro Galerías	11.000	13.000	12.333	=		Cali, Santa Helena	17.600	17.800	17.700	=	
Medellín, Central Mayorista de Antioquia	13.300	15.000	14.167	=		Cartagena, Bazaruto	14.000	14.500	14.375	=	
Montería, Frigosinú	11.500	11.500	11.500	=		Cúcuta, Cenabastos	12.500	14.000	13.500	-	
Montería, Mercado del Sur	10.000	11.000	10.500	=		Cúcuta, La Nueva Sexta	13.000	16.000	14.667	+	
Neiva, Surabastos	9.000	9.000	9.000	=		Ibagué, Plaza La 21	15.000	17.900	16.225	-	
Villavicencio, CAV	11.000	12.000	11.500	=		Malambo (Atlántico), Carnes y carnes	21.000	21.000	21.000	=	
						Manizales, Centro Galerías	16.000	18.000	17.000	=	

**Cuadro 7.** Mercados mayoristas. Precios de venta de carnes (continuación)  
2018 (23 al 29 de junio)

Productos y mercados	Pesos por kilogramo			
	Mínimo	Máximo	Medio	Tendencia
<b>Carne de res, punta de anca (continuación)</b>				
Medellín, Central Mayorista de Antioquia	25.700	26.700	26.133	=
Medellín, Plaza Minorista José María Villa	25.000	30.700	27.233	=
Montería, Frigosinú	18.000	18.000	18.000	=
Montería, Mercado del Sur	15.000	15.000	15.000	=
Palmira (Valle del Cauca)	17.500	18.000	17.775	=
Pasto, El Potrerillo	15.000	15.000	15.000	=
Pereira, La 41	17.000	19.000	18.000	=
Popayán, Plaza de mercado del barrio Bolívar	17.000	17.400	17.200	+
Sincelejo, Nuevo Mercado	15.000	15.000	15.000	=
Tuluá (Valle del Cauca)	19.000	19.500	19.250	=
Valledupar, Mercado Nuevo	18.000	19.000	18.333	=
Villavicencio, CAV	14.000	15.000	14.750	=
<b>Carne de res, sobrebarriga</b>				
Barranquilla, Barranquillita	13.200	13.400	13.300	=
Barranquilla, Granabastos	14.000	15.000	14.667	=
Bogotá, D. C., Frigorífico Ble Ltda.	12.300	12.600	12.408	+
Bogotá, D. C., Frigorífico Guadalupe	12.300	12.500	12.450	+
Bogotá, D. C., Paloquemao	14.000	14.000	14.000	=
Bucaramanga, Frigoríficos	16.000	16.500	16.250	=
Buenaventura (Valle del Cauca)	13.000	14.000	13.333	-
Cali, Santa Helena	14.000	14.200	14.100	+
Cartagena, Bazurto	11.500	11.800	11.575	=
Cúcuta, Cenabastos	12.000	13.000	12.333	=
Cúcuta, La Nueva Sexta	12.000	13.000	12.667	=
Florencia (Caquetá)	13.000	13.000	13.000	=
Ibagué, Plaza La 21	12.000	13.500	12.575	-
Malambo (Atlántico), Carnes y carnes	14.000	14.000	14.000	=
Manizales, Centro Galerías	12.000	13.000	12.333	=
Medellín, Central Mayorista de Antioquia	14.200	16.100	15.100	=
Medellín, Plaza Minorista José María Villa	14.500	15.400	14.900	=
Montería, Frigosinú	11.500	11.500	11.500	=
Montería, Mercado del Sur	12.000	12.000	12.000	=
Neiva, Surabastos	10.000	10.000	10.000	=
Palmira (Valle del Cauca)	13.600	14.000	13.800	+
Pasto, El Potrerillo	12.500	13.000	12.875	=
Pereira, La 41	14.000	14.000	14.000	=
Popayán, Plaza de mercado del barrio Bolívar	13.400	13.600	13.533	+
Sincelejo, Nuevo Mercado	11.000	11.000	11.000	=
Tuluá (Valle del Cauca)	14.000	15.000	14.533	=
Valledupar, Mercado Nuevo	13.000	14.000	13.333	=
Villavicencio, CAV	12.000	13.000	12.750	=
<b>Menudencias de pollo</b>				
Armenia, Mercar	3.400	4.800	3.933	=
Florencia (Caquetá)	2.000	2.000	2.000	=
Ibagué, Plaza La 21	1.000	1.400	1.200	++
Montería, Mercado del Sur	2.000	2.100	2.067	+
Neiva, Surabastos	1.400	1.400	1.400	=
Pasto, El Potrerillo	1.000	1.000	1.000	=
Popayán, Plaza de mercado del barrio Bolívar	1.500	1.500	1.500	=
Villavicencio, CAV	1.200	1.400	1.350	=
<b>Muslos de pollo con rabadilla</b>				
Medellín, Plaza Minorista José María Villa	4.800	5.200	5.067	=
<b>Muslos de pollo sin rabadilla</b>				
Arauca (Arauca)	5.700	6.000	5.850	+
Bogotá, D. C., Corabastos	6.800	7.000	6.933	+
Bogotá, D. C., Frigorífico Ble Ltda.	7.500	7.600	7.533	+
Bogotá, D. C., Frigorífico Guadalupe	6.400	6.500	6.475	-
Bogotá, D. C., Paloquemao	7.200	7.600	7.467	-
Bogotá, D. C., Plaza Las Flores	4.500	4.800	4.633	-
Bucaramanga, Frigoríficos	7.000	7.800	7.517	=
Medellín, Central Mayorista de Antioquia	6.800	8.150	7.483	=
<b>Pechuga de pollo</b>				
Arauca (Arauca)	6.500	6.700	6.600	+
Armenia, Mercar	7.400	7.600	7.533	-
Barranquilla, Barranquillita	7.500	7.600	7.525	-
Barranquilla, Granabastos	7.400	7.600	7.500	-
Bogotá, D. C., Corabastos	7.600	8.000	7.800	-
Bogotá, D. C., Frigorífico Ble Ltda.	9.000	9.000	9.000	+
Bogotá, D. C., Frigorífico Guadalupe	7.500	7.800	7.633	+
Bogotá, D. C., Paloquemao	9.000	9.400	9.200	-
Bogotá, D. C., Plaza Las Flores	6.300	6.800	6.500	-
Bucaramanga, Frigoríficos	7.900	9.000	8.500	=
Buenaventura (Valle del Cauca)	7.500	8.000	7.833	-
Cali, Galería Alameda	7.600	8.000	7.860	=
Cali, Santa Helena	7.200	7.800	7.500	=
Cartagena, Bazurto	7.300	7.500	7.450	=
Cúcuta, Cenabastos	6.700	7.100	6.833	-
Florencia (Caquetá)	7.800	8.000	7.900	+
Ibagué, Plaza La 21	7.600	8.000	7.733	+
Manizales, Centro Galerías	8.200	8.800	8.433	=
Medellín, Central Mayorista de Antioquia	7.200	9.200	8.300	-
Medellín, Plaza Minorista José María Villa	7.000	7.500	7.300	=
Montería, Mercado del Sur	7.900	7.900	7.900	=
Neiva, Surabastos	7.400	7.600	7.467	+
Palmira (Valle del Cauca)	7.800	8.000	7.900	+

**Cuadro 7.** Mercados mayoristas. Precios de venta de carnes (continuación)  
2018 (23 al 29 de junio)

Productos y mercados	Pesos por kilogramo			
	Mínimo	Máximo	Medio	Tendencia
<b>Pechuga de pollo (continuación)</b>				
Pasto, El Potrerillo	8.600	9.600	9.067	-
Popayán, Plaza de mercado del barrio Bolívar	8.000	8.000	8.000	-
Santa Marta (Magdalena)	7.000	7.300	7.133	-
Sincelejo, Nuevo Mercado	7.600	7.600	7.600	=
Tuluá (Valle del Cauca)	8.800	9.600	9.133	=
Valledupar, Mercado Nuevo	6.800	7.000	6.933	=
Villavicencio, CAV	7.400	7.600	7.450	-
<b>Pierna pernil con rabadilla</b>				
Arauca (Arauca)	4.500	4.700	4.600	+
Armenia, Mercar	5.200	5.400	5.267	-
Barranquilla, Barranquillita	3.800	4.000	3.900	-
Barranquilla, Granabastos	3.600	3.800	3.733	-
Bogotá, D. C., Plaza Las Flores	4.500	4.800	4.667	+
Bucaramanga, Frigoríficos	4.600	5.350	4.933	=
Buenaventura (Valle del Cauca)	5.000	5.200	5.067	+
Cali, Galería Alameda	4.780	5.000	4.860	=
Cali, Santa Helena	4.800	5.200	5.050	=
Cartagena, Bazaruto	3.700	4.000	3.825	=
Cúcuta, Cenabastos	3.700	4.200	3.900	-
Florencia (Caquetá)	5.200	5.200	5.200	+
Ibagué, Plaza La 21	5.400	5.600	5.533	-
Medellín, Central Mayorista de Antioquia	4.500	5.000	4.833	=
Medellín, Plaza Minorista José María Villa	4.400	4.600	4.500	=
Montería, Mercado del Sur	4.200	4.600	4.367	=
Neiva, Surabastos	5.000	5.200	5.067	=
Palmira (Valle del Cauca)	4.800	5.000	4.900	=
Pasto, El Potrerillo	5.600	6.000	5.867	+
Santa Marta (Magdalena)	3.300	3.600	3.433	-
Sincelejo, Nuevo Mercado	4.400	4.400	4.400	=
Tuluá (Valle del Cauca)	5.300	5.600	5.500	=
Valledupar, Mercado Nuevo	3.600	3.700	3.667	=
Villavicencio, CAV	5.200	5.400	5.350	-

**Pierna pernil sin rabadilla**

Bogotá, D. C., Corabastos	7.000	7.000	7.000	=
Bogotá, D. C., Frigorífico Ble Ltda.	7.200	7.500	7.367	-
Bogotá, D. C., Frigorífico Guadalupe	6.300	6.500	6.467	+
Bogotá, D. C., Paloquemao	7.200	7.600	7.467	-
Bogotá, D. C., Plaza Las Flores	5.200	5.800	5.500	-
Bucaramanga, Frigoríficos	6.800	7.050	6.950	+

**Piernas de pollo**

Armenia, Mercar	7.000	7.200	7.067	=
Bogotá, D. C., Corabastos	7.400	7.600	7.533	+
Bogotá, D. C., Frigorífico Ble Ltda.	8.000	8.300	8.133	-
Bogotá, D. C., Frigorífico Guadalupe	6.800	7.000	6.967	-

Productos y mercados	Pesos por kilogramo			
	Mínimo	Máximo	Medio	Tendencia
<b>Piernas de pollo (continuación)</b>				
Bogotá, D. C., Paloquemao	7.800	8.000	7.933	+
Bogotá, D. C., Plaza Las Flores	5.500	5.800	5.633	+
Bucaramanga, Frigoríficos	7.000	7.900	7.317	+
Cali, Santa Helena	5.600	6.000	5.850	=
Cartagena, Bazaruto	7.000	7.200	7.150	-
Cúcuta, Cenabastos	5.600	5.608	5.603	-
Manizales, Centro Galerías	5.000	5.500	5.233	=
Medellín, Central Mayorista de Antioquia	6.600	7.600	7.167	=
Medellín, Plaza Minorista José María Villa	4.800	5.200	5.067	=
Palmira (Valle del Cauca)	6.400	6.400	6.400	+
Popayán, Plaza de mercado del barrio Bolívar	5.400	5.600	5.533	-
Tuluá (Valle del Cauca)	6.400	6.800	6.600	=
Valledupar, Mercado Nuevo	5.800	6.000	5.933	=

**Pollo entero congelado sin vísceras**

Arauca (Arauca)	6.300	6.900	6.600	+
Barranquilla, Barranquillita	4.500	4.600	4.550	-
Barranquilla, Granabastos	4.300	4.400	4.367	-
Bucaramanga, Frigoríficos	6.300	6.300	6.300	=
Cali, Galería Alameda	6.000	6.300	6.200	=
Cali, Santa Helena	5.800	6.000	5.900	=
Cartagena, Bazaruto	4.500	4.600	4.525	=
Medellín, Central Mayorista de Antioquia	5.200	6.700	6.133	+
Medellín, Plaza Minorista José María Villa	5.200	5.500	5.367	=
Montería, Mercado del Sur	5.400	6.000	5.600	+
Popayán, Plaza de mercado del barrio Bolívar	5.800	6.000	5.933	-
Santa Marta (Magdalena)	4.200	4.400	4.300	-
Valledupar, Mercado Nuevo	4.300	4.600	4.500	=

**Pollo entero fresco con vísceras**

Ibagué, Plaza La 21	5.400	5.600	5.533	-
---------------------	-------	-------	-------	---

**Pollo entero fresco sin vísceras**

Armenia, Mercar	5.800	6.300	6.133	+
Bogotá, D. C., Corabastos	7.200	7.400	7.333	-
Bogotá, D. C., Frigorífico Ble Ltda.	6.500	6.700	6.592	-
Bogotá, D. C., Frigorífico Guadalupe	5.800	6.000	5.904	-
Bogotá, D. C., Paloquemao	6.500	7.000	6.833	-
Bogotá, D. C., Plaza Las Flores	5.200	5.600	5.433	-
Bucaramanga, Frigoríficos	6.400	6.400	6.400	=
Cúcuta, Cenabastos	4.800	5.500	5.155	-
Ibagué, Plaza La 21	6.000	6.400	6.133	-
Palmira (Valle del Cauca)	5.800	5.800	5.800	-

**Cuadro 7.** Mercados mayoristas. Precios de venta de carnes (conclusión)  
2018 (23 al 29 de junio)

Productos y mercados	Pesos por kilogramo			Tendencia
	Mínimo	Máximo	Medio	
<b>Pollo entero fresco sin vísceras (continuación)</b>				
Pasto, El Potrerillo	5.600	6.000	5.867	+
Sincelejo, Nuevo Mercado	5.400	5.400	5.400	=
Tuluá (Valle del Cauca)	6.800	7.000	6.867	=
Villavicencio, CAV	5.600	5.800	5.750	-
<b>TENDENCIAS</b>				
---	-			
Variación mayor al -20 %	Variación entre 0 % y -10 %			
--	=			
Variación entre -10 % y -20 %	Variación igual a 0 %			

Productos y mercados	Pesos por kilogramo			Tendencia
	Mínimo	Máximo	Medio	
<b>Rabadillas de pollo</b>				
Armenia, Mercar	2.100	2.200	2.133	-
Bucaramanga, Frigoríficos	2.450	2.850	2.650	=
Manizales, Centro Galerías	1.700	2.000	1.850	=
<b>TENDENCIAS</b>				
	+			
Variación entre 0 % y 10 %	+++			
	++			
Variación entre 10 % y 20 %	n. d.			
	+			
Variación mayor al 20 %	No determinado			

**Cuadro 8.** Mercados mayoristas. Precios de venta de pescados 2018 (23 al 29 de junio)

Productos y mercados	Pesos por kilogramo			
	Mínimo	Máximo	Medio	Tendencia
<b>Almejas con concha</b>				
Cali, Galería Alameda	7.000	8.400	7.800	=
Cali, Santa Helena	7.400	7.600	7.500	=
Medellín, Central Mayorista de Antioquia	5.000	6.000	5.667	=
<b>Almejas sin concha</b>				
Cali, Galería Alameda	13.500	16.800	15.033	-
Cali, Santa Helena	11.800	12.800	12.367	+
Medellín, Central Mayorista de Antioquia	15.900	18.000	16.633	=
Palmira (Valle del Cauca)	12.500	13.000	12.750	-
<b>Bagre rayado en postas congelado</b>				
Armenia, Mercar	21.000	22.000	21.667	+
Tunja, Complejo de Servicios del Sur	18.000	20.000	19.000	+
Villavicencio, CAV	17.000	17.500	17.125	=
<b>Bagre rayado entero congelado</b>				
Bogotá, D. C., Plaza Las Flores	14.400	15.200	14.683	+
Cali, Galería Alameda	20.000	23.000	21.667	=
Cali, Santa Helena	15.200	15.700	15.467	=
Palmira (Valle del Cauca)	14.500	15.500	15.125	-
Popayán, Plaza de mercado del barrio Bolívar	15.000	15.800	15.267	-
<b>Bagre rayado entero fresco</b>				
Bogotá, D. C., Plaza Las Flores	12.800	13.600	13.200	-
Bucaramanga, Centroabastos	16.000	16.000	16.000	=
Florencia (Caquetá)	15.000	16.000	15.500	=
Ibagué, Plaza La 21	14.000	14.400	14.267	-
Montería, Mercado del Sur	10.000	11.000	10.250	=
Valledupar, Mercado Nuevo	12.000	13.000	12.667	-
<b>Basa, filete congelado importado</b>				
Bogotá, D. C., Corabastos	9.000	9.500	9.125	+
Bogotá, D. C., Paloquemao	10.500	11.000	10.833	-
Bogotá, D. C., Plaza Las Flores	8.500	8.500	8.500	-
Bucaramanga, Centroabastos	7.000	7.500	7.250	=
Cali, Galería Alameda	9.500	10.000	9.733	=
Cali, Santa Helena	8.000	8.300	8.167	=
Cúcuta, La Nueva Sexta	7.500	8.000	7.750	=
Medellín, Central Mayorista de Antioquia	10.000	12.000	10.833	=
Palmira (Valle del Cauca)	8.500	9.000	8.750	=
<b>Blanquillo entero fresco</b>				
Bogotá, D. C., Plaza Las Flores	9.600	10.000	9.900	n.d.
Bucaramanga, Centroabastos	12.000	12.000	12.000	=

Productos y mercados	Pesos por kilogramo			
	Mínimo	Máximo	Medio	Tendencia
<b>Blanquillo entero fresco (continuación)</b>				
Montería, Mercado del Sur	8.000	8.500	8.125	-
Valledupar, Mercado Nuevo	10.000	10.000	10.000	=
<b>Bocachico criollo fresco</b>				
Arauca (Arauca)	8.000	8.000	8.000	+++
Bogotá, D. C., Plaza Las Flores	7.200	10.400	8.800	n.d.
Cúcuta, La Nueva Sexta	8.000	9.000	8.500	+
Montería, Mercado del Sur	13.000	13.000	13.000	-
Santa Marta (Magdalena)	9.000	10.000	9.500	=
Valledupar, Mercado Nuevo	15.000	16.000	15.333	++
<b>Bocachico importado congelado</b>				
Armenia, Mercar	7.400	7.600	7.467	-
Barranquilla, Barranquillita	8.400	8.600	8.500	=
Cali, Galería Alameda	8.400	10.000	9.133	=
Cali, Santa Helena	7.400	7.500	7.467	=
Cartagena, Bazurto	7.500	7.800	7.575	=
Cúcuta, La Nueva Sexta	7.500	8.000	7.750	=
Manizales, Centro Galerías	7.000	7.000	7.000	=
Medellín, Central Mayorista de Antioquia	8.200	9.600	8.933	=
Montería, Mercado del Sur	8.000	8.000	8.000	+
Palmira (Valle del Cauca)	6.000	7.000	6.500	-
Pereira, Mercasa	6.750	6.900	6.825	=
Popayán, Plaza de mercado del barrio Bolívar	7.600	7.800	7.733	-
Santa Marta (Magdalena)	7.250	8.000	7.542	-
Sincelejo, Nuevo Mercado	7.000	7.000	7.000	=
Tuluá (Valle del Cauca)	7.000	8.000	7.500	=
Valledupar, Mercado Nuevo	7.500	7.750	7.625	=
<b>Cachama de cultivo fresca</b>				
Arauca (Arauca)	8.000	8.000	8.000	+++
Bogotá, D. C., Plaza Las Flores	6.400	6.800	6.633	+
Bucaramanga, Centroabastos	7.200	7.200	7.200	=
Cúcuta, La Nueva Sexta	6.000	7.000	6.417	+
Ibagué, Plaza La 21	6.400	6.800	6.667	-
Montería, Mercado del Sur	6.000	6.200	6.050	=
Sincelejo, Nuevo Mercado	6.000	6.000	6.000	=
Villavicencio, CAV	6.800	7.000	6.933	=
Yopal (Casanare)	7.000	7.000	7.000	=
<b>Calamar anillos</b>				
Bogotá, D. C., Corabastos	22.000	23.000	22.250	+
Bogotá, D. C., Paloquemao	25.000	26.000	25.667	-
Cali, Galería Alameda	20.000	22.000	21.000	=
Cali, Santa Helena	21.800	23.000	22.267	=
Medellín, Central Mayorista de Antioquia	23.000	25.000	24.333	=

**Cuadro 8.** Mercados mayoristas. Precios de venta de pescados (continuación)  
2018 (23 al 29 de junio)

Productos y mercados	Pesos por kilogramo			
	Mínimo	Máximo	Medio	Tendencia
<b>Calamar anillos (continuación)</b>				
Tuluá (Valle del Cauca)	14.000	15.000	14.500	=
<b>Calamar blanco entero</b>				
Bogotá, D. C., Corabastos	12.000	12.500	12.175	+
Bogotá, D. C., Paloquemao	16.000	17.000	16.333	+
Bogotá, D. C., Plaza Las Flores	9.000	9.000	9.000	n.d.
Cali, Galería Alameda	12.000	14.000	13.000	=
Cali, Santa Helena	12.000	13.800	12.933	=
Palmira (Valle del Cauca)	8.000	8.500	8.375	-
<b>Calamar morado entero</b>				
Bogotá, D. C., Corabastos	15.000	16.000	15.375	+
Cali, Galería Alameda	13.500	14.000	13.733	=
Cali, Santa Helena	14.800	15.500	15.100	=
Tuluá (Valle del Cauca)	14.000	15.000	14.500	=
<b>Camarón tigre precocido seco</b>				
Bogotá, D. C., Paloquemao	35.000	36.000	35.667	-
Cali, Galería Alameda	33.000	35.000	34.000	=
Cali, Santa Helena	32.000	33.800	32.933	=
Medellín, Central Mayorista de Antioquia	32.000	35.000	34.000	=
Popayán, Plaza de mercado del barrio Bolívar	34.000	35.000	34.667	+
Tuluá (Valle del Cauca)	30.000	30.000	30.000	=
<b>Camarón tití precocido seco</b>				
Armenia, Mercar	32.000	32.000	32.000	=
Bogotá, D. C., Corabastos	27.000	29.000	28.000	=
Bogotá, D. C., Paloquemao	28.000	29.000	28.667	+
Pereira, Mercasa	13.700	14.000	13.850	=
Popayán, Plaza de mercado del barrio Bolívar	18.000	18.600	18.400	-
<b>Capaz Magdalena fresco</b>				
Bogotá, D. C., Plaza Las Flores	6.400	7.200	6.800	n.d.
<b>Cazuela de mariscos (paquete)</b>				
Bogotá, D. C., Corabastos	10.500	11.000	10.875	+
Bogotá, D. C., Paloquemao	13.000	13.000	13.000	+
<b>Corvina, filete congelado nacional</b>				
Buenaventura (Valle del Cauca)	28.000	32.000	30.000	=
Cali, Galería Alameda	30.000	34.000	32.000	=
Cali, Santa Helena	31.000	33.000	32.000	=
<b>Langostino U12</b>				
Cali, Galería Alameda	50.000	65.000	59.667	=
<b>Langostino U12 (continuación)</b>				
Medellín, Central Mayorista de Antioquia	90.000	98.000	94.667	=
<b>Langostino 16-20</b>				
Buenaventura (Valle del Cauca)	44.000	48.000	46.000	=
Cali, Santa Helena	46.500	48.000	47.167	=
Medellín, Central Mayorista de Antioquia	60.000	65.000	61.667	=
<b>Merluza, filete importado</b>				
Armenia, Mercar	12.000	12.000	12.000	-
Cali, Galería Alameda	10.000	14.000	12.000	=
Cali, Santa Helena	9.200	9.700	9.467	=
Medellín, Central Mayorista de Antioquia	11.000	13.000	12.000	=
Palmira (Valle del Cauca)	10.000	11.000	10.500	+
<b>Merluza, filete nacional</b>				
Bogotá, D. C., Corabastos	30.000	32.000	30.750	-
Bogotá, D. C., Paloquemao	34.000	34.000	34.000	+
Cali, Galería Alameda	34.000	36.000	35.000	=
Cali, Santa Helena	27.000	29.000	28.000	=
<b>Mojarra lora entera congelada</b>				
Armenia, Mercar	9.600	10.000	9.867	=
Barranquilla, Barranquillita	5.500	5.600	5.525	-
Cartagena, Bazurto	7.700	7.800	7.725	=
Santa Marta (Magdalena)	7.500	8.000	7.667	-
<b>Mojarra lora entera fresca</b>				
Barranquilla, Barranquillita	6.400	6.500	6.425	=
Cartagena, Bazurto	7.900	8.000	7.975	=
Montería, Mercado del Sur	6.500	6.800	6.575	-
Santa Marta (Magdalena)	7.500	8.000	7.667	-
Sincelejo, Nuevo Mercado	7.000	7.000	7.000	=
Valledupar, Mercado Nuevo	7.000	7.000	7.000	=
<b>Nicuro fresco</b>				
Bogotá, D. C., Plaza Las Flores	6.400	7.200	6.900	n.d.
<b>Palmitos de mar</b>				
Bogotá, D. C., Corabastos	10.800	11.000	10.950	+
Bogotá, D. C., Paloquemao	11.000	11.000	11.000	=
Medellín, Central Mayorista de Antioquia	9.600	12.400	10.667	=
<b>Pargo rojo entero congelado</b>				
Armenia, Mercar	19.000	20.000	19.667	=
Bogotá, D. C., Corabastos	24.000	25.000	24.250	-

**Cuadro 8.** Mercados mayoristas. Precios de venta de pescados (continuación)  
2018 (23 al 29 de junio)

Productos y mercados	Pesos por kilogramo			
	Mínimo	Máximo	Medio	Tendencia
<b>Pargo rojo entero congelado (continuación)</b>				
Cali, Galería Alameda	15.000	18.000	16.667	=
Cali, Santa Helena	14.800	15.300	15.067	+
Medellín, Central Mayorista de Antioquia	25.000	28.000	26.000	=
Palmira (Valle del Cauca)	15.500	16.000	15.750	+
Tuluá (Valle del Cauca)	16.000	18.000	17.000	=
<b>Pargo rojo entero fresco</b>				
Cartagena, Bazaruto	22.000	23.000	22.500	=
Santa Marta (Magdalena)	14.000	15.000	14.333	-
Valledupar, Mercado Nuevo	18.000	20.000	19.000	=
<b>Pargo rojo platero</b>				
Buenaventura (Valle del Cauca)	18.000	18.000	18.000	+
Cartagena, Bazaruto	20.000	22.000	21.000	=
Popayán, Plaza de mercado del barrio Bolívar	15.200	15.400	15.333	-
Santa Marta (Magdalena)	18.000	20.000	18.750	+
<b>Pescado cabezas</b>				
Armenia, Mercar	3.200	3.400	3.267	-
Bogotá, D. C., Paloquemao	5.600	6.000	5.867	-
Cali, Galería Alameda	4.000	6.000	5.000	=
Cali, Santa Helena	6.000	6.000	6.000	=
Palmira (Valle del Cauca)	6.000	6.000	6.000	+
Pereira, Mercasa	2.350	2.500	2.425	=
Popayán, Plaza de mercado del barrio Bolívar	5.200	5.400	5.267	-
<b>Róbalo, filete congelado</b>				
Armenia, Mercar	13.000	13.600	13.333	-
Medellín, Central Mayorista de Antioquia	36.000	44.000	40.000	=
<b>Salmón, filete congelado</b>				
Armenia, Mercar	42.000	42.000	42.000	=
Bogotá, D. C., Corabastos	34.000	36.000	34.750	-
Bogotá, D. C., Paloquemao	36.000	36.000	36.000	-
Cali, Galería Alameda	30.000	35.000	32.667	=
Cali, Santa Helena	35.000	36.000	35.333	-
Medellín, Central Mayorista de Antioquia	39.000	40.000	39.667	-
Palmira (Valle del Cauca)	35.000	36.000	35.500	=
Popayán, Plaza de mercado del barrio Bolívar	38.000	40.000	38.667	=
<b>Sierra entera congelada</b>				
Armenia, Mercar	15.000	15.000	15.000	=
Bogotá, D. C., Corabastos	15.000	15.000	15.000	+
Bogotá, D. C., Paloquemao	14.400	15.000	14.800	-

Productos y mercados	Pesos por kilogramo			
	Mínimo	Máximo	Medio	Tendencia
<b>Sierra entera congelada (continuación)</b>				
Bogotá, D. C., Plaza Las Flores	11.500	12.000	11.875	n.d.
Buenaventura (Valle del Cauca)	11.000	13.000	12.000	=
Cali, Galería Alameda	13.000	14.000	13.667	=
Cali, Santa Helena	11.700	12.600	12.100	-
Cartagena, Bazaruto	13.500	13.800	13.600	=
Medellín, Central Mayorista de Antioquia	14.000	17.000	15.667	=
Palmira (Valle del Cauca)	14.000	14.000	14.000	-
Santa Marta (Magdalena)	20.000	24.000	22.000	=
<b>Tilapia, filete congelado</b>				
Bogotá, D. C., Corabastos	14.000	14.000	14.000	=
Cali, Galería Alameda	15.000	17.400	16.133	=
Cali, Santa Helena	12.600	13.000	12.800	=
Medellín, Central Mayorista de Antioquia	15.000	16.000	15.533	=
Palmira (Valle del Cauca)	13.000	13.000	13.000	+
Popayán, Plaza de mercado del barrio Bolívar	13.000	13.200	13.067	+
Tuluá (Valle del Cauca)	14.000	14.000	14.000	=
<b>Tilapia, lomitos</b>				
Medellín, Central Mayorista de Antioquia	6.000	8.000	6.933	=
<b>Tilapia roja entera congelada</b>				
Barranquilla, Barranquillita	6.300	6.400	6.375	=
Cali, Galería Alameda	10.500	11.400	10.967	-
Cali, Santa Helena	9.500	10.000	9.733	=
Cartagena, Bazaruto	8.900	9.000	8.975	=
Medellín, Central Mayorista de Antioquia	9.500	11.000	10.333	=
Palmira (Valle del Cauca)	8.500	9.000	8.875	-
Pasto, El Potrerillo	11.000	12.000	11.667	=
Pereira, Mercasa	8.200	8.900	8.550	=
Popayán, Plaza de mercado del barrio Bolívar	10.400	10.600	10.533	+
Santa Marta (Magdalena)	9.000	10.000	9.500	=
Tuluá (Valle del Cauca)	9.000	10.000	9.500	=
<b>Tilapia roja entera fresca</b>				
Barranquilla, Barranquillita	7.300	7.500	7.425	+
Bogotá, D. C., Paloquemao	14.600	15.000	14.867	-
Bogotá, D. C., Plaza Las Flores	6.000	6.400	6.100	+
Bucaramanga, Centroabastos	6.800	6.800	6.800	=
Cartagena, Bazaruto	9.200	9.400	9.250	=
Cúcuta, La Nueva Sexta	7.000	7.000	7.000	=
Florencia (Caquetá)	10.000	10.000	10.000	=
Ibagué, Plaza La 21	6.000	6.400	6.267	-
Montería, Mercado del Sur	7.000	7.300	7.175	=



**Cuadro 8.** Mercados mayoristas. Precios de venta de pescados (conclusión)  
2018 (23 al 29 de junio)

Productos y mercados	Pesos por kilogramo			Tendencia
	Mínimo	Máximo	Medio	
<b>Tilapia roja entera fresca (continuación)</b>				
Neiva, Surabastos	6.400	6.400	6.400	+
Tunja, Complejo de Servicios del Sur	10.000	10.000	10.000	=
Valledupar, Mercado Nuevo	8.000	8.000	8.000	=
Villavicencio, CAV	7.000	8.000	7.667	=
Yopal (Casanare)	6.500	7.000	6.875	-
<b>Toyo blanco, filete congelado</b>				
Bogotá, D. C., Paloquemao	15.600	16.000	15.867	-
Cali, Santa Helena	9.800	10.000	9.933	=
Palmira (Valle del Cauca)	10.000	11.000	10.500	=
Popayán, Plaza de mercado del barrio Bolívar	10.200	10.600	10.333	-
Tuluá (Valle del Cauca)	11.000	13.000	12.000	=
<b>Trucha en corte mariposa</b>				
Armenia, Mercar	15.200	15.400	15.267	-
<b>TENDENCIAS</b>				
---	-			
Variación mayor al -20 %	Variación entre 0 % y -10 %			
--	=			
Variación entre -10 % y -20 %	Variación igual a 0 %			
	+			
	Variación entre 0 % y 10 %			
	++			
	Variación entre 10 % y 20 %			
	+++			
	Variación mayor al 20 %			
	n. d.			
	No determinado			

Productos y mercados	Pesos por kilogramo			Tendencia
	Mínimo	Máximo	Medio	
<b>Trucha en corte mariposa (continuación)</b>				
Bogotá, D. C., Corabastos	12.000	12.500	12.250	+
Bogotá, D. C., Paloquemao	15.000	15.000	15.000	=
Bogotá, D. C., Plaza Las Flores	11.500	12.500	11.917	+
Cali, Galería Alameda	14.500	16.000	15.233	+
Cali, Santa Helena	15.500	17.600	16.600	+
Manizales, Centro Galerías	15.000	18.000	16.333	=
Medellín, Central Mayorista de Antioquia	15.500	17.000	16.167	=
Palmira (Valle del Cauca)	13.500	14.000	13.875	-
Pereira, Mercasa	13.000	14.200	13.600	=
Popayán, Plaza de mercado del barrio Bolívar	14.200	14.500	14.400	+
<b>Trucha entera fresca</b>				
Pasto, El Potrerillo	11.000	12.000	11.667	=

**Cuadro 9.** Mercados mayoristas. Precios de venta de productos procesados 2018 (23 al 29 de junio)

Productos y mercados	Pesos por kilogramo			
	Mínimo	Máximo	Medio	Tendencia
<b>Aceite girasol</b>				
Barranquilla, Barranquillita	8.642	8.750	8.692	-
Barranquilla, Granabastos	8.292	9.200	8.715	=
Cartagena, Bazaruto	7.037	7.222	7.176	=
Montería, Mercado del Sur	6.833	6.917	6.896	=
Pereira, Mercasa	8.765	9.500	9.133	=
Santa Marta (Magdalena)	10.556	10.556	10.556	=
Sincelejo, Nuevo Mercado	6.133	6.300	6.233	+
Valledupar, Mercado Nuevo	7.917	8.000	7.972	=
<b>Aceite vegetal mezcla</b>				
Armenia, Mercar	5.625	5.708	5.653	-
Barranquilla, Barranquillita	4.083	4.208	4.146	-
Barranquilla, Granabastos	4.267	4.625	4.450	+
Bogotá, D. C., Corabastos	4.558	4.667	4.631	-
Bogotá, D. C., Paloquemao	4.750	4.833	4.806	+
Bucaramanga, Centroabastos	4.259	5.093	4.664	=
Bucaramanga, Mercados del centro	4.806	5.343	5.079	=
Buenaventura (Valle del Cauca)	4.708	5.860	5.163	=
Cali, La Floresta	5.417	6.167	5.792	=
Cali, Santa Helena	5.325	5.833	5.590	=
Cali, Siloé	5.250	6.250	5.833	=
Cartagena, Bazaruto	4.500	4.583	4.521	=
Cartago (Valle del Cauca)	4.933	5.333	5.093	=
Cúcuta, Cenabastos	4.259	4.722	4.414	-
Cúcuta, La Nueva Sexta	3.750	4.167	3.958	-
Florencia (Caquetá)	3.917	4.417	4.115	=
Ibagué, Plaza La 21	4.608	4.750	4.679	+
Manizales, Centro Galerías	5.000	5.917	5.333	-
Medellín, Central Mayorista de Antioquia	4.550	4.583	4.571	+
Medellín, Plaza Minorista José María Villa	5.667	5.833	5.722	=
Montería, Mercado del Sur	4.417	4.500	4.458	=
Neiva, Surabastos	4.750	5.333	5.014	-
Palmira (Valle del Cauca)	4.950	5.900	5.419	+
Pamplona (Norte de Santander)	3.889	3.981	3.935	+
Pasto, El Potrerillo	3.667	3.833	3.750	=
Popayán, Plaza de mercado del barrio Bolívar	3.833	3.933	3.893	-
Santa Marta (Magdalena)	4.800	5.100	4.975	=
Sincelejo, Nuevo Mercado	4.083	4.342	4.179	-
Tuluá (Valle del Cauca)	4.767	5.450	5.125	=
Valledupar, Mercado Nuevo	4.500	4.750	4.611	=
Villavicencio, CAV	4.083	6.200	5.153	-
<b>Arveja enlatada</b>				
Barranquilla, Barranquillita	5.638	5.712	5.675	+
Medellín, Central Mayorista de Antioquia	6.825	7.414	6.990	+
Medellín, Plaza Minorista José María Villa	8.333	8.542	8.472	=
<b>Arveja enlatada (continuación)</b>				
Santa Marta (Magdalena)	6.452	6.774	6.532	=
Valledupar, Mercado Nuevo	7.639	8.333	8.102	=
<b>Avena en hojuelas</b>				
Armenia, Mercar	7.292	7.708	7.431	-
Barranquilla, Barranquillita	7.281	7.396	7.349	-
Barranquilla, Granabastos	7.250	7.708	7.490	=
Bogotá, D. C., Corabastos	7.167	7.250	7.194	-
Bogotá, D. C., Paloquemao	7.417	7.667	7.528	+
Bogotá, D. C., Plaza España	7.500	7.667	7.556	-
Bucaramanga, Centroabastos	6.833	7.000	6.944	=
Bucaramanga, Mercados del centro	6.967	7.000	6.989	=
Cali, La Floresta	7.000	7.188	7.090	=
Cali, Santa Helena	6.750	6.875	6.799	=
Cali, Siloé	7.188	7.500	7.344	=
Cartagena, Bazaruto	6.771	6.875	6.797	=
Cartago (Valle del Cauca)	7.292	7.500	7.403	=
Cúcuta, Cenabastos	6.917	7.333	7.083	=
Cúcuta, La Nueva Sexta	6.750	7.000	6.833	=
Ibagué, Plaza La 21	7.300	7.767	7.508	+
Neiva, Surabastos	7.500	7.600	7.533	-
Palmira (Valle del Cauca)	7.500	8.000	7.813	=
Pamplona (Norte de Santander)	6.500	6.667	6.583	-
Pereira, Mercasa	7.100	7.100	7.100	=
Popayán, Plaza de mercado del barrio Bolívar	7.000	7.033	7.014	=
Santa Marta (Magdalena)	6.667	7.292	6.927	-
Sincelejo, Nuevo Mercado	6.667	7.104	6.823	=
Tuluá (Valle del Cauca)	7.083	7.344	7.170	=
Valledupar, Mercado Nuevo	5.167	5.167	5.167	=
Villavicencio, CAV	7.083	7.396	7.234	+
<b>Avena molida</b>				
Bogotá, D. C., Corabastos	7.167	7.250	7.194	-
Bogotá, D. C., Paloquemao	7.417	7.667	7.528	+
Bogotá, D. C., Plaza España	7.500	7.667	7.556	-
Cali, La Floresta	7.000	7.188	7.090	=
Cali, Santa Helena	6.750	6.875	6.799	=
Cali, Siloé	7.188	7.500	7.344	=
Ibagué, Plaza La 21	7.300	7.767	7.525	+
Neiva, Surabastos	7.500	7.600	7.533	-
Palmira (Valle del Cauca)	7.500	8.000	7.813	=
Pereira, Mercasa	7.100	7.100	7.100	=
Popayán, Plaza de mercado del barrio Bolívar	7.075	7.083	7.081	=
Tuluá (Valle del Cauca)	7.083	7.344	7.170	=
Villavicencio, CAV	7.083	7.500	7.260	+
<b>Azúcar morena</b>				
Bogotá, D. C., Corabastos	2.120	2.240	2.170	+

# BOLETÍN SEMANAL PRECIOS MAYORISTAS

**Cuadro 9.** Mercados mayoristas. Precios de venta de productos procesados (continuación)  
2018 (23 al 29 de junio)

Productos y mercados	Pesos por kilogramo			
	Mínimo	Máximo	Medio	Tendencia
<b>Azúcar morena (continuación)</b>				
Bogotá, D. C., Plaza España	2.200	2.200	2.200	=
Cali, La Floresta	2.720	2.800	2.773	=
Cali, Santa Helena	2.560	2.640	2.600	=
Cali, Siloé	2.720	2.800	2.760	=
Cartago (Valle del Cauca)	2.176	2.400	2.299	=
Ibagué, Plaza La 21	1.992	2.080	2.024	-
Medellín, Central Mayorista de Antioquia	2.040	2.224	2.106	+
Medellín, Plaza Minorista José María Villa	2.160	2.200	2.187	+
Pamplona (Norte de Santander)	2.240	2.480	2.360	-
Pasto, El Potrerillo	2.320	2.400	2.360	=
Tuluá (Valle del Cauca)	2.260	2.384	2.321	=
<b>Azúcar refinada</b>				
Barranquilla, Barranquillita	2.176	2.240	2.208	-
Barranquilla, Granabastos	1.940	2.200	2.067	=
Bogotá, D. C., Plaza Las Flores	2.000	2.000	2.000	+
Bucaramanga, Centroabastos	2.125	2.208	2.167	-
Bucaramanga, Mercados del centro	2.229	2.292	2.260	-
Cartagena, Bazurto	2.320	2.400	2.380	-
Cúcuta, Cenabastos	2.640	2.680	2.667	=
Ibagué, Plaza La 21	1.980	2.080	2.027	-
Medellín, Central Mayorista de Antioquia	2.080	2.224	2.146	+
Montería, Mercado del Sur	1.880	1.900	1.885	=
Neiva, Surabastos	1.760	1.800	1.773	-
Pamplona (Norte de Santander)	1.800	1.800	1.800	=
Pasto, El Potrerillo	1.800	1.840	1.813	-
Santa Marta (Magdalena)	2.160	2.240	2.180	=
Sincelejo, Nuevo Mercado	2.384	2.556	2.471	=
Valledupar, Mercado Nuevo	2.040	2.240	2.120	=
Villavicencio, CAV	2.120	2.320	2.218	-
<b>Azúcar sulfitada</b>				
Armenia, Mercar	2.080	2.160	2.133	=
Barranquilla, Barranquillita	1.678	1.690	1.683	-
Barranquilla, Granabastos	1.660	1.700	1.670	-
Bogotá, D. C., Corabastos	1.720	1.800	1.755	-
Bogotá, D. C., Paloquemao	2.000	2.080	2.053	-
Bogotá, D. C., Plaza España	1.940	1.960	1.953	+
Bucaramanga, Centroabastos	1.800	1.800	1.800	-
Bucaramanga, Mercados del centro	1.720	1.720	1.720	-
Buenaventura (Valle del Cauca)	1.758	1.900	1.853	=
Cali, La Floresta	1.700	1.740	1.720	=
Cali, Santa Helena	1.640	1.680	1.660	-
Cali, Siloé	1.800	1.820	1.810	-
Cartagena, Bazurto	1.640	1.700	1.685	-
Cartago (Valle del Cauca)	1.720	1.760	1.733	-
Ibagué, Plaza La 21	1.690	1.760	1.728	-
<b>Azúcar sulfitada (continuación)</b>				
Manizales, Centro Galerías	1.900	2.000	1.925	-
Medellín, Central Mayorista de Antioquia	1.748	1.916	1.836	-
Palmira (Valle del Cauca)	1.640	1.680	1.665	-
Popayán, Plaza de mercado del barrio Bolívar	1.840	1.880	1.860	=
Santa Marta (Magdalena)	1.660	1.680	1.675	=
Sincelejo, Nuevo Mercado	1.600	1.620	1.613	-
Tuluá (Valle del Cauca)	1.700	1.740	1.720	=
Valledupar, Mercado Nuevo	1.600	1.680	1.633	=
Villavicencio, CAV	1.860	2.160	1.958	+
<b>Bocadillo veleño</b>				
Bogotá, D. C., Corabastos	236	236	236	-
Bogotá, D. C., Paloquemao	250	250	250	+
<b>Café instantáneo</b>				
Barranquilla, Barranquillita	75.980	76.471	76.287	+
Barranquilla, Granabastos	75.980	76.471	76.127	+
Bogotá, D. C., Corabastos	68.627	70.098	69.444	+
Bogotá, D. C., Plaza España	73.529	74.510	73.856	-
Buenaventura (Valle del Cauca)	81.699	83.529	82.593	=
Cali, La Floresta	85.833	88.333	87.222	=
Cali, Santa Helena	77.386	81.307	79.564	=
Cali, Siloé	86.667	87.500	87.083	=
Cartagena, Bazurto	69.608	70.588	69.853	=
Cartago (Valle del Cauca)	67.000	75.000	71.778	+
Cúcuta, Cenabastos	72.059	73.529	73.039	-
Florencia (Caquetá)	74.265	74.706	74.485	=
Medellín, Central Mayorista de Antioquia	78.431	81.699	80.670	+
Medellín, Plaza Minorista José María Villa	77.778	79.085	78.431	=
Neiva, Surabastos	68.627	70.588	69.935	+
Palmira (Valle del Cauca)	87.059	88.235	87.500	=
Pamplona (Norte de Santander)	66.667	68.627	67.647	+
Pasto, El Potrerillo	82.353	83.660	83.007	=
Popayán, Plaza de mercado del barrio Bolívar	78.431	81.046	79.739	-
Santa Marta (Magdalena)	70.588	82.353	77.328	=
Sincelejo, Nuevo Mercado	74.510	75.490	75.123	=
Tuluá (Valle del Cauca)	80.719	84.248	82.440	=
Valledupar, Mercado Nuevo	67.647	69.608	68.301	=
<b>Café molido</b>				
Armenia, Mercar	16.000	16.000	16.000	=
Barranquilla, Barranquillita	17.100	17.260	17.187	=
Barranquilla, Granabastos	16.417	16.800	16.654	=
Bogotá, D. C., Corabastos	14.800	15.600	15.100	+
Bogotá, D. C., Paloquemao	15.800	16.000	15.933	-

**Cuadro 9.** Mercados mayoristas. Precios de venta de productos procesados (continuación)  
2018 (23 al 29 de junio)

Productos y mercados	Pesos por kilogramo			
	Mínimo	Máximo	Medio	Tendencia
<b>Café molido (continuación)</b>				
Bogotá, D. C., Plaza España	15.400	15.600	15.467	+
Bucaramanga, Centroabastos	15.892	16.442	16.222	=
Bucaramanga, Mercados del centro	15.552	16.032	15.861	=
Cali, La Floresta	15.040	15.200	15.120	=
Cali, Santa Helena	14.960	15.120	15.040	=
Cali, Siloé	14.960	15.000	14.980	=
Cartagena, Bazaruto	15.583	15.833	15.771	=
Cartago (Valle del Cauca)	14.400	15.112	14.771	=
Cúcuta, Cenabastos	15.667	16.417	16.111	+
Florencia (Caquetá)	16.100	16.400	16.250	=
Ibagué, Plaza La 21	17.400	17.800	17.525	=
Manizales, Centro Galerías	14.600	15.200	14.950	=
Medellín, Central Mayorista de Antioquia	14.400	16.040	15.590	+
Montería, Mercado del Sur	17.200	17.400	17.300	+
Neiva, Surabastos	16.000	16.400	16.133	-
Palmira (Valle del Cauca)	14.800	15.000	14.875	=
Popayán, Plaza de mercado del barrio Bolívar	14.560	14.800	14.667	+
Santa Marta (Magdalena)	16.000	17.600	17.046	=
Sincelejo, Nuevo Mercado	17.083	17.500	17.292	=
Tuluá (Valle del Cauca)	14.736	15.032	14.883	=
Valledupar, Mercado Nuevo	16.333	16.500	16.417	=
Villavicencio, CAV	14.933	15.625	15.268	-
<b>Chocolate amargo</b>				
Armenia, Mercar	22.600	23.200	22.933	=
Buenaventura (Valle del Cauca)	21.360	22.639	21.973	=
Cali, La Floresta	20.400	20.800	20.667	=
Cali, Santa Helena	20.000	20.400	20.267	=
Cali, Siloé	20.400	20.800	20.600	=
Cartago (Valle del Cauca)	21.200	21.300	21.233	=
Ibagué, Plaza La 21	22.400	23.600	23.050	+
Manizales, Centro Galerías	21.600	22.800	22.100	+
Medellín, Central Mayorista de Antioquia	20.544	21.600	21.181	=
Medellín, Plaza Minorista José María Villa	21.200	22.000	21.600	=
Palmira (Valle del Cauca)	21.200	22.000	21.500	+
Pasto, El Potrerillo	20.400	20.800	20.600	=
Popayán, Plaza de mercado del barrio Bolívar	21.000	21.200	21.107	=
Tuluá (Valle del Cauca)	20.400	21.168	20.763	=
<b>Chocolate dulce (continuación)</b>				
Barranquilla, Barranquillita	13.800	13.870	13.840	+
Barranquilla, Granabastos	13.600	14.100	13.825	=
Bogotá, D. C., Corabastos	9.667	9.875	9.771	=
Bogotá, D. C., Plaza España	10.125	10.250	10.194	-
Bucaramanga, Centroabastos	9.600	9.700	9.643	=
<b>Chocolate instantáneo</b>				
Medellín, Central Mayorista de Antioquia	19.309	19.693	19.533	+
<b>Color (bolsita)</b>				
Ibagué, Plaza La 21	23.200	26.000	24.300	=
Medellín, Central Mayorista de Antioquia	16.071	17.976	17.440	+
Medellín, Plaza Minorista José María Villa	16.667	17.262	16.865	=
Neiva, Surabastos	15.000	16.000	15.333	+
<b>Fécula de maíz</b>				
Armenia, Mercar	17.284	17.747	17.593	+
Barranquilla, Barranquillita	17.792	17.986	17.872	-
Barranquilla, Granabastos	18.056	18.056	18.056	+
Bogotá, D. C., Corabastos	15.789	15.987	15.899	-
Bucaramanga, Centroabastos	16.332	17.632	16.957	=
Bucaramanga, Mercados del centro	17.632	18.704	18.208	-
Cartagena, Bazaruto	16.389	16.667	16.597	=
Cúcuta, Cenabastos	17.778	17.847	17.801	+
Cúcuta, La Nueva Sexta	17.500	17.639	17.546	=
Montería, Mercado del Sur	13.556	13.667	13.583	+
Neiva, Surabastos	18.289	18.421	18.355	+
Pasto, El Potrerillo	15.066	15.263	15.164	=
Popayán, Plaza de mercado del barrio Bolívar	15.658	15.855	15.746	=
Santa Marta (Magdalena)	16.667	20.000	18.194	=
Villavicencio, CAV	16.645	17.329	16.987	+
<b>Frijol enlatado</b>				
Medellín, Central Mayorista de Antioquia	9.195	10.373	9.785	+
Medellín, Plaza Minorista José María Villa	9.124	9.267	9.219	=

**Cuadro 9.** Mercados mayoristas. Precios de venta de productos procesados (continuación)  
2018 (23 al 29 de junio)

Productos y mercados	Pesos por kilogramo				Tendencia	Productos y mercados	Pesos por kilogramo				Tendencia
	Mínimo	Máximo	Medio				Mínimo	Máximo	Medio		
<b>Galletas dulces redondas con crema</b>						<b>Gelatina (continuación)</b>					
Barranquilla, Barranquillita	10.188	12.189	11.174	=		Barranquilla, Granabastos	24.479	24.818	24.605	-	
Barranquilla, Granabastos	12.048	12.108	12.063	-		Bogotá, D. C., Corabastos	22.656	23.438	22.982	-	
Bogotá, D. C., Plaza España	11.647	11.647	11.647	-		Bogotá, D. C., Plaza España	22.917	22.917	22.917	-	
Bucaramanga, Centroabastos	11.325	11.928	11.627	=		Bucaramanga, Centroabastos	23.698	26.250	24.566	=	
Bucaramanga, Mercados del centro	12.289	12.450	12.369	=		Bucaramanga, Mercados del centro	23.255	23.958	23.620	=	
Cartagena, Bazurto	9.306	9.375	9.358	+		Buenaventura (Valle del Cauca)	23.250	24.167	23.708	+	
Cúcuta, Cenabastos	12.407	12.510	12.441	=		Cali, La Floresta	15.000	15.179	15.119	=	
Cúcuta, La Nueva Sexta	12.200	12.355	12.278	=		Cali, Santa Helena	15.000	15.179	15.119	=	
Ibagué, Plaza La 21	9.833	10.083	9.958	=		Cartagena, Bazurto	20.833	21.875	21.615	=	
Pamplona (Norte de Santander)	11.890	11.890	11.890	-		Cartago (Valle del Cauca)	22.500	22.656	22.552	=	
Santa Marta (Magdalena)	10.000	10.000	10.000	=		Cúcuta, Cenabastos	23.177	25.521	24.045	+	
Sincedejo, Nuevo Mercado	9.028	9.882	9.415	-		Cúcuta, La Nueva Sexta	21.875	23.177	22.656	=	
						Ibagué, Plaza La 21	22.917	26.250	25.052	+	
<b>Galletas saladas</b>						Manizales, Centro Galerías	22.396	23.750	23.203	+	
Armenia, Mercar	10.903	11.111	10.972	-		Medellín, Central Mayorista de Antioquia	22.813	23.750	23.073	=	
Barranquilla, Barranquillita	11.278	11.458	11.372	+		Neiva, Surabastos	26.042	27.083	26.563	+	
Barranquilla, Granabastos	11.293	11.433	11.348	+		Palmira (Valle del Cauca)	27.500	30.000	28.438	+	
Bogotá, D. C., Corabastos	9.524	9.921	9.722	-		Pamplona (Norte de Santander)	22.917	22.917	22.917	=	
Bogotá, D. C., Paloquemao	8.995	9.259	9.171	+		Pasto, El Potrerillo	10.539	10.784	10.600	-	
Bogotá, D. C., Plaza España	10.582	10.582	10.582	-		Pereira, Mercasa	13.786	13.786	13.786	=	
Bucaramanga, Centroabastos	10.608	10.952	10.785	=		Popayán, Plaza de mercado del barrio Bolívar	25.521	26.042	25.799	-	
Bucaramanga, Mercados del centro	10.873	11.111	10.979	=		Santa Marta (Magdalena)	23.750	26.250	25.000	=	
Buenaventura (Valle del Cauca)	10.800	11.429	11.053	=		Tuluá (Valle del Cauca)	23.125	25.052	24.392	=	
Cali, La Floresta	10.159	10.185	10.176	=		Valledupar, Mercado Nuevo	22.396	23.958	23.090	=	
Cali, Santa Helena	9.788	9.921	9.877	=							
Cali, Siloé	11.111	11.111	11.111	=		<b>Harina de trigo</b>					
Cartagena, Bazurto	7.576	7.765	7.623	=		Armenia, Mercar	1.880	2.044	1.936	+	
Cartago (Valle del Cauca)	10.833	11.111	10.949	=		Barranquilla, Barranquillita	1.340	1.364	1.354	-	
Cúcuta, Cenabastos	11.250	11.389	11.343	=		Barranquilla, Granabastos	1.344	1.380	1.366	=	
Florencia (Caquetá)	11.625	11.667	11.646	=		Bogotá, D. C., Corabastos	1.760	1.800	1.775	+	
Ibagué, Plaza La 21	9.615	10.462	9.994	-		Bogotá, D. C., Paloquemao	1.860	1.880	1.873	+	
Manizales, Centro Galerías	10.139	10.972	10.509	-		Bogotá, D. C., Plaza España	1.760	1.800	1.773	-	
Medellín, Central Mayorista de Antioquia	8.491	10.119	9.295	+		Bucaramanga, Centroabastos	2.280	2.360	2.329	=	
Medellín, Plaza Minorista José María Villa	9.921	10.317	10.097	=		Bucaramanga, Mercados del centro	2.264	2.400	2.337	=	
Neiva, Surabastos	10.417	11.333	10.917	-		Buenaventura (Valle del Cauca)	1.576	1.680	1.643	=	
Palmira (Valle del Cauca)	11.111	11.270	11.175	-		Cali, La Floresta	2.800	2.960	2.880	=	
Pamplona (Norte de Santander)	10.833	10.833	10.833	=		Cali, Santa Helena	2.720	2.880	2.800	+	
Pasto, El Potrerillo	10.053	10.450	10.251	+		Cali, Siloé	2.720	2.800	2.760	=	
Pereira, Mercasa	9.617	9.617	9.617	=		Cartagena, Bazurto	1.500	1.520	1.505	=	
Popayán, Plaza de mercado del barrio Bolívar	10.053	10.119	10.075	=		Cartago (Valle del Cauca)	1.640	1.680	1.667	=	
Santa Marta (Magdalena)	7.386	11.333	9.348	=		Cúcuta, Cenabastos	1.800	1.880	1.827	=	
Tuluá (Valle del Cauca)	10.450	10.569	10.489	=		Cúcuta, La Nueva Sexta	1.800	1.850	1.833	=	
Valledupar, Mercado Nuevo	10.694	12.222	11.250	=		Florencia (Caquetá)	1.640	1.720	1.680	=	
Villavicencio, CAV	10.569	11.045	10.728	+		Ibagué, Plaza La 21	1.888	1.920	1.908	+	
						Manizales, Centro Galerías	1.600	1.680	1.640	-	
<b>Gelatina</b>						Medellín, Central Mayorista de Antioquia	2.640	2.760	2.700	=	
Barranquilla, Barranquillita	24.583	25.052	24.818	-							

**Cuadro 9.** Mercados mayoristas. Precios de venta de productos procesados (continuación)  
2018 (23 al 29 de junio)

Productos y mercados	Pesos por kilogramo			
	Mínimo	Máximo	Medio	Tendencia
<b>Harina de trigo (continuación)</b>				
Medellín, Plaza Minorista José María Villa	2.560	2.640	2.613	=
Neiva, Surabastos	1.600	1.680	1.653	-
Palmira (Valle del Cauca)	2.700	2.900	2.825	-
Pamplona (Norte de Santander)	1.800	1.800	1.800	=
Pasto, El Potrerillo	1.640	1.760	1.710	+
Pereira, Mercasa	2.600	2.600	2.600	+
Popayán, Plaza de mercado del barrio Bolívar	1.440	1.456	1.445	-
Santa Marta (Magdalena)	1.520	1.560	1.530	+
Sincelejo, Nuevo Mercado	1.300	1.300	1.300	=
Tuluá (Valle del Cauca)	1.616	1.640	1.627	=
Valledupar, Mercado Nuevo	1.750	1.792	1.764	=
Villavicencio, CAV	1.592	1.800	1.666	=
<b>Harina precocida de maíz</b>				
Arauca (Arauca)	3.125	3.625	3.375	+
Armenia, Mercar	2.792	2.875	2.847	=
Barranquilla, Barranquillita	2.067	2.142	2.092	-
Barranquilla, Granabastos	2.042	2.042	2.042	=
Bogotá, D. C., Corabastos	2.833	2.933	2.900	+
Bogotá, D. C., Paloquemao	3.167	3.250	3.222	-
Bogotá, D. C., Plaza España	3.042	3.125	3.069	-
Bucaramanga, Centroabastos	2.250	2.292	2.264	=
Bucaramanga, Mercados del centro	2.136	2.240	2.171	=
Buenaventura (Valle del Cauca)	2.920	2.956	2.932	=
Cali, La Floresta	2.667	2.750	2.722	=
Cali, Santa Helena	2.960	3.120	3.040	=
Cali, Siloé	3.000	3.125	3.063	=
Cartagena, Bazaruto	2.917	3.000	2.938	=
Cartago (Valle del Cauca)	2.792	3.000	2.872	=
Cúcuta, Cenabastos	2.000	2.050	2.017	+
Cúcuta, La Nueva Sexta	2.000	2.050	2.017	+
Ibagué, Plaza La 21	1.833	1.917	1.871	=
Manizales, Centro Galerías	2.667	2.958	2.819	-
Montería, Mercado del Sur	3.000	3.083	3.042	=
Neiva, Surabastos	2.917	3.000	2.972	+
Palmira (Valle del Cauca)	3.000	3.200	3.100	-
Pamplona (Norte de Santander)	2.000	2.000	2.000	=
Pasto, El Potrerillo	1.917	2.000	1.958	=
Pereira, Mercasa	2.950	2.950	2.950	=
Popayán, Plaza de mercado del barrio Bolívar	1.680	1.760	1.712	-
Santa Marta (Magdalena)	2.083	2.083	2.083	+
Sincelejo, Nuevo Mercado	2.875	2.933	2.910	=
Tuluá (Valle del Cauca)	2.856	2.864	2.861	=
Valledupar, Mercado Nuevo	1.958	1.958	1.958	=
Villavicencio, CAV	1.920	2.064	1.982	+
<b>Jugo de frutas</b>				
Barranquilla, Barranquillita	5.798	5.953	5.864	-
Barranquilla, Granabastos	5.504	5.631	5.574	=
Bucaramanga, Centroabastos	5.581	5.814	5.672	=
Bucaramanga, Mercados del centro	5.233	6.047	5.640	+
Cartagena, Bazaruto	4.961	5.271	5.116	=
Santa Marta (Magdalena)	5.581	5.736	5.620	-
Sincelejo, Nuevo Mercado	5.426	5.581	5.496	+
Valledupar, Mercado Nuevo	5.271	5.426	5.375	=
<b>Jugo instantáneo (sobre)</b>				
Armenia, Mercar	33.333	33.611	33.426	-
Barranquilla, Barranquillita	33.611	34.444	33.958	-
Barranquilla, Granabastos	34.444	35.000	34.792	=
Bogotá, D. C., Corabastos	40.667	41.667	41.167	=
Bogotá, D. C., Paloquemao	46.667	47.333	46.889	+
Bogotá, D. C., Plaza España	41.667	41.667	41.667	-
Buenaventura (Valle del Cauca)	41.000	41.667	41.324	=
Cali, La Floresta	41.667	43.333	42.778	=
Cali, Santa Helena	40.000	41.667	41.111	=
Cali, Siloé	40.000	40.000	40.000	=
Cartagena, Bazaruto	31.944	33.333	32.986	=
Cartago (Valle del Cauca)	40.667	41.667	41.333	=
Ibagué, Plaza La 21	32.917	34.167	33.403	-
Medellín, Central Mayorista de Antioquia	38.833	40.333	39.333	+
Medellín, Plaza Minorista José María Villa	37.333	40.000	39.111	=
Palmira (Valle del Cauca)	40.000	41.667	40.667	-
Pasto, El Potrerillo	38.333	39.333	38.833	-
Popayán, Plaza de mercado del barrio Bolívar	41.333	41.667	41.444	-
Sincelejo, Nuevo Mercado	31.389	32.500	31.875	=
Tuluá (Valle del Cauca)	40.000	41.333	40.583	=
Valledupar, Mercado Nuevo	40.000	41.667	40.556	=
Villavicencio, CAV	41.000	43.333	41.583	+
<b>Lomitos de atún en lata</b>				
Armenia, Mercar	18.382	18.750	18.505	-
Barranquilla, Barranquillita	26.693	26.823	26.755	-
Barranquilla, Granabastos	26.035	27.500	26.542	=
Bogotá, D. C., Corabastos	19.363	19.853	19.547	+
Bogotá, D. C., Plaza España	19.730	19.853	19.771	-
Buenaventura (Valle del Cauca)	23.036	24.000	23.536	=
Cali, La Floresta	11.176	11.397	11.283	=
Cali, Santa Helena	18.922	19.412	19.248	=
Cali, Siloé	15.686	17.647	16.667	=
Cartagena, Bazaruto	24.479	24.870	24.707	=
Cartago (Valle del Cauca)	20.343	21.176	20.760	=
Cúcuta, Cenabastos	19.730	20.098	19.935	=
Cúcuta, La Nueva Sexta	19.485	19.853	19.649	=

**Cuadro 9.** Mercados mayoristas. Precios de venta de productos procesados (continuación)  
2018 (23 al 29 de junio)

Productos y mercados	Pesos por kilogramo			
	Mínimo	Máximo	Medio	Tendencia
<b>Lomitos de atún en lata (continuación)</b>				
Medellín, Central Mayorista de Antioquia	19.118	19.559	19.381	+
Medellín, Plaza Minorista José María Villa	18.995	19.363	19.118	=
Montería, Mercado del Sur	24.632	25.000	24.908	=
Neiva, Surabastos	20.588	20.588	20.588	-
Palmira (Valle del Cauca)	21.471	22.059	21.691	+
Pamplona (Norte de Santander)	18.995	19.608	19.301	+
Pasto, El Potrerillo	18.095	18.690	18.393	=
Pereira, Mercasa	20.588	21.353	20.971	=
Popayán, Plaza de mercado del barrio Bolívar	20.476	20.833	20.675	=
Santa Marta (Magdalena)	21.765	24.706	22.945	=
Sincelejo, Nuevo Mercado	18.382	18.382	18.382	=
Tuluá (Valle del Cauca)	20.441	20.588	20.502	=
Villavicencio, CAV	20.343	21.446	20.727	+
<b>Maíz enlatado</b>				
Medellín, Central Mayorista de Antioquia	10.542	10.706	10.593	+
<b>Manteca</b>				
Armenia, Mercar	4.750	4.850	4.800	+
Bogotá, D. C., Corabastos	5.000	5.140	5.047	-
Bogotá, D. C., Plaza España	5.000	5.100	5.033	-
Buenaventura (Valle del Cauca)	3.850	4.050	3.967	-
Cartago (Valle del Cauca)	5.000	5.200	5.077	=
Cúcuta, Cenabastos	5.667	5.917	5.778	-
Cúcuta, La Nueva Sexta	5.833	6.042	5.938	=
Florencia (Caquetá)	3.900	4.100	4.000	=
Ibagué, Plaza La 21	4.060	4.600	4.291	+
Manizales, Centro Galerías	5.800	6.000	5.933	+
Neiva, Surabastos	3.800	4.400	4.200	+
Palmira (Valle del Cauca)	6.400	6.800	6.550	+
Pamplona (Norte de Santander)	5.833	6.250	6.042	+
Pereira, Mercasa	5.180	5.180	5.180	=
Popayán, Plaza de mercado del barrio Bolívar	4.180	4.250	4.210	=
Tuluá (Valle del Cauca)	5.670	5.700	5.685	=
Villavicencio, CAV	4.300	4.700	4.475	+
<b>Margarina</b>				
Armenia, Mercar	13.500	13.550	13.517	+
Barranquilla, Barranquillita	11.583	12.083	11.833	-
Barranquilla, Granabastos	12.083	12.333	12.146	-
Bogotá, D. C., Corabastos	9.200	9.800	9.500	-
Bogotá, D. C., Plaza España	9.600	10.000	9.733	-
Bucaramanga, Centroabastos	12.100	12.600	12.300	=
Bucaramanga, Mercados del centro	10.530	11.400	10.977	-
Cali, La Floresta	15.400	15.600	15.500	=
<b>Margarina (continuación)</b>				
Cali, Siloé	15.200	15.600	15.400	=
Cartago (Valle del Cauca)	14.400	14.850	14.667	=
Ibagué, Plaza La 21	6.850	7.530	7.190	+
Manizales, Centro Galerías	11.000	11.800	11.500	=
Medellín, Plaza Minorista José María Villa	12.300	12.600	12.467	=
Neiva, Surabastos	8.000	8.000	8.000	+
Palmira (Valle del Cauca)	16.000	16.400	16.150	=
Pamplona (Norte de Santander)	8.000	8.000	8.000	-
Pereira, Mercasa	10.240	10.240	10.240	=
Popayán, Plaza de mercado del barrio Bolívar	16.400	16.600	16.467	-
Santa Marta (Magdalena)	11.333	12.083	11.896	=
Tuluá (Valle del Cauca)	14.550	15.320	14.913	=
<b>Mayonesa doy pack</b>				
Armenia, Mercar	19.375	19.792	19.653	+
Barranquilla, Barranquillita	10.694	10.861	10.764	-
Bucaramanga, Centroabastos	8.583	9.000	8.819	=
Bucaramanga, Mercados del centro	8.833	9.000	8.931	=
Buenaventura (Valle del Cauca)	13.583	14.719	14.151	+
Cali, La Floresta	17.500	18.000	17.806	=
Cali, Santa Helena	19.375	20.000	19.653	=
Cali, Siloé	11.333	12.667	12.000	=
Cartagena, Bazurto	11.667	12.500	12.014	=
Cartago (Valle del Cauca)	16.000	16.667	16.361	=
Ibagué, Plaza La 21	8.750	9.250	8.938	=
Manizales, Centro Galerías	13.958	15.417	14.583	-
Medellín, Central Mayorista de Antioquia	14.167	16.500	15.271	+
Palmira (Valle del Cauca)	17.500	17.750	17.688	-
Pasto, El Potrerillo	15.000	15.833	15.417	=
Popayán, Plaza de mercado del barrio Bolívar	16.458	20.000	18.139	-
Santa Marta (Magdalena)	10.521	13.542	12.766	=
Tuluá (Valle del Cauca)	17.083	18.354	17.531	=
Valledupar, Mercado Nuevo	17.500	20.000	18.833	=
Villavicencio, CAV	10.417	10.944	10.660	+
<b>Mostaza doy pack</b>				
Cartagena, Bazurto	16.667	17.500	16.875	=
<b>Panela cuadrada blanca</b>				
Barranquilla, Barranquillita	1.986	2.100	2.042	-
Barranquilla, Granabastos	1.867	2.011	1.933	=
Bucaramanga, Centroabastos	1.986	2.000	1.995	=
Bucaramanga, Mercados del centro	1.971	2.143	2.062	=
Cartagena, Bazurto	1.643	1.714	1.679	-
Charalá (Santander)	1.563	1.625	1.594	=
Güepsa (Santander)	1.883	1.883	1.883	=

**Cuadro 9.** Mercados mayoristas. Precios de venta de productos procesados (continuación)  
2018 (23 al 29 de junio)

Productos y mercados	Pesos por kilogramo			
	Mínimo	Máximo	Medio	Tendencia
<b>Panela cuadrada blanca (continuación)</b>				
Ibagué, Plaza La 21	2.028	2.181	2.115	-
Medellín, Central Mayorista de Antioquia	1.667	2.833	2.267	-
Moniquirá (Boyacá)	1.625	1.625	1.625	=
San Gil (Santander)	1.470	1.500	1.485	=
Santana (Boyacá)	1.683	1.883	1.733	=
Sincelejo, Nuevo Mercado	1.800	1.980	1.870	=
Tunja, Complejo de Servicios del Sur	1.750	1.875	1.813	=
Valledupar, Mercado Nuevo	2.000	2.111	2.074	=
Vélez (Santander)	1.883	1.883	1.883	-
<b>Panela cuadrada morena</b>				
Ancuya (Nariño)	1.500	1.600	1.550	=
Bogotá, D. C., Corabastos	2.000	2.200	2.050	-
Bogotá, D. C., Paloquemao	2.000	2.000	2.000	-
Bogotá, D. C., Plaza España	2.100	2.100	2.100	-
Bogotá, D. C., Plaza Las Flores	2.250	2.350	2.300	-
Bucaramanga, Centroabastos	2.000	2.020	2.007	=
Bucaramanga, Mercados del centro	2.133	2.200	2.156	+
Caparrapí (Cundinamarca)	1.350	1.450	1.398	-
Charalá (Santander)	1.500	1.563	1.531	=
Consacá (Nariño)	1.500	1.600	1.525	-
Cúcuta, Cenabastos	1.885	1.984	1.918	=
Cúcuta, La Nueva Sexta	1.687	1.984	1.852	-
Florencia (Caquetá)	1.967	2.000	1.983	-
Güepsa (Santander)	1.833	1.833	1.833	=
Moniquirá (Boyacá)	1.575	1.591	1.583	-
Neiva, Surabastos	2.000	2.300	2.167	-
Nocaima (Cundinamarca)	1.300	1.400	1.350	-
Pamplona (Norte de Santander)	1.928	1.928	1.928	+
Pasto, El Potrerillo	2.028	2.112	2.075	-
Popayán, Plaza de mercado del barrio Bolívar	2.917	3.083	3.000	-
San Gil (Santander)	1.450	1.470	1.460	=
Santa Marta (Magdalena)	2.200	2.267	2.233	=
Santana (Boyacá)	1.633	1.833	1.683	=
Tuluá (Valle del Cauca)	3.300	3.375	3.346	=
Vélez (Santander)	1.833	1.833	1.833	-
Villavicencio, CAV	2.000	2.100	2.075	-
Villeta (Cundinamarca)	1.300	1.500	1.428	-
<b>Panela en pastilla</b>				
Caparrapí (Cundinamarca)	1.500	1.563	1.523	-
Nocaima (Cundinamarca)	1.600	1.600	1.600	-
Villeta (Cundinamarca)	1.625	1.750	1.680	-
<b>Panela redonda blanca</b>				
Medellín, Central Mayorista de Antioquia	1.800	1.800	1.800	-
Sincelejo, Nuevo Mercado	2.350	2.571	2.409	=

Productos y mercados	Pesos por kilogramo			
	Mínimo	Máximo	Medio	Tendencia
<b>Panela redonda morena</b>				
Ancuya (Nariño)	1.450	1.500	1.463	-
Armenia, Mercar	3.396	3.417	3.403	=
Buenaventura (Valle del Cauca)	1.500	1.667	1.608	-
Cali, La Floresta	2.500	2.583	2.542	=
Cali, Santa Helena	2.250	2.350	2.300	-
Cali, Siloé	3.542	3.583	3.563	=
Caparrapí (Cundinamarca)	1.400	1.500	1.425	-
Cartago (Valle del Cauca)	2.875	2.917	2.903	=
Manizales, Centro Galerías	2.083	2.292	2.188	=
Medellín, Central Mayorista de Antioquia	1.667	1.917	1.771	+
Medellín, Plaza Minorista José María Villa	1.875	1.917	1.889	+
Montería, Mercado del Sur	2.000	2.200	2.150	=
Palmira (Valle del Cauca)	2.667	2.708	2.698	-
Pereira, Mercasa	3.442	3.630	3.536	+
Sandoná (Nariño)	1.500	1.600	1.533	-
Sonsón (Antioquia)	2.000	2.000	2.000	++
Tuluá (Valle del Cauca)	3.167	3.192	3.173	=
Yolombó (Antioquia)	1.667	1.750	1.686	+
<b>Pastas alimenticias</b>				
Armenia, Mercar	5.333	5.500	5.389	=
Barranquilla, Barranquillita	4.683	4.833	4.763	+
Barranquilla, Granabastos	4.750	4.800	4.777	=
Bogotá, D. C., Corabastos	5.333	5.500	5.396	+
Bogotá, D. C., Paloquemao	5.667	5.667	5.667	-
Bogotá, D. C., Plaza España	5.583	5.667	5.611	-
Bogotá, D. C., Plaza Las Flores	5.333	5.500	5.417	-
Bucaramanga, Centroabastos	4.160	4.200	4.187	=
Bucaramanga, Mercados del centro	4.120	4.320	4.213	=
Buenaventura (Valle del Cauca)	3.854	3.854	3.854	=
Cali, La Floresta	4.250	4.375	4.333	=
Cali, Santa Helena	4.667	5.000	4.833	=
Cali, Siloé	3.750	3.958	3.854	=
Cartagena, Bazarro	3.333	3.667	3.500	=
Cartago (Valle del Cauca)	4.667	4.867	4.761	-
Cúcuta, Cenabastos	3.333	3.333	3.333	=
Cúcuta, La Nueva Sexta	3.250	3.333	3.292	=
Florencia (Caquetá)	2.500	2.833	2.667	=
Ibagué, Plaza La 21	5.667	5.833	5.748	-
Manizales, Centro Galerías	4.667	5.167	4.958	-
Medellín, Central Mayorista de Antioquia	5.000	5.633	5.421	=
Medellín, Plaza Minorista José María Villa	5.333	5.667	5.500	=
Montería, Mercado del Sur	4.000	4.160	4.120	=
Neiva, Surabastos	5.333	5.667	5.500	+
Palmira (Valle del Cauca)	5.600	6.000	5.750	+
Pamplona (Norte de Santander)	3.333	3.333	3.333	+
Pereira, Mercasa	4.680	4.680	4.680	=



# BOLETÍN SEMANAL PRECIOS MAYORISTAS

**Cuadro 9.** Mercados mayoristas. Precios de venta de productos procesados (continuación)  
2018 (23 al 29 de junio)

Productos y mercados	Pesos por kilogramo			
	Mínimo	Máximo	Medio	Tendencia
<b>Pastas alimenticias (continuación)</b>				
Popayán, Plaza de mercado del barrio Bolívar	4.667	4.833	4.722	=
Santa Marta (Magdalena)	3.600	3.840	3.700	=
Sincelejo, Nuevo Mercado	3.592	3.776	3.702	+
Tuluá (Valle del Cauca)	5.133	5.217	5.167	=
Villavicencio, CAV	5.167	5.667	5.354	+
<b>Sal yodada</b>				
Armenia, Mercar	960	1.000	973	-
Barranquilla, Barranquillita	700	896	798	-
Barranquilla, Granabastos	984	1.014	998	=
Bogotá, D. C., Corabastos	560	570	563	+
Bogotá, D. C., Paloquemao	660	660	660	+
Bogotá, D. C., Plaza España	925	950	935	-
Bucaramanga, Centroabastos	935	980	965	=
Bucaramanga, Mercados del centro	950	1.050	1.003	=
Buenaventura (Valle del Cauca)	696	728	713	=
Cali, La Floresta	976	1.000	987	-
Cali, Santa Helena	960	976	971	=
Cali, Siloé	1.000	1.040	1.020	=
Cartagena, Bazurto	520	560	550	=
Cartago (Valle del Cauca)	912	960	939	-
Cúcuta, Cenabastos	950	975	958	=
Cúcuta, La Nueva Sexta	950	975	967	=
Ibagué, Plaza La 21	1.008	1.008	1.008	=
Manizales, Centro Galerías	960	1.040	1.010	=
Medellín, Central Mayorista de Antioquia	944	1.016	982	=
Medellín, Plaza Minorista José María Villa	976	1.040	997	=
Montería, Mercado del Sur	920	920	920	=
Neiva, Surabastos	1.040	1.040	1.040	-
Palmira (Valle del Cauca)	960	1.000	976	+
Pamplona (Norte de Santander)	950	950	950	=
Pasto, El Potrerillo	833	881	863	+
Pereira, Mercasa	880	890	885	=
Popayán, Plaza de mercado del barrio Bolívar	976	1.000	989	=
Santa Marta (Magdalena)	880	960	920	=
Sincelejo, Nuevo Mercado	856	880	869	=
Tuluá (Valle del Cauca)	912	952	933	=
Tunja, Complejo de Servicios del Sur	560	560	560	=
Valledupar, Mercado Nuevo	880	880	880	=
Villavicencio, CAV	875	920	895	+
<b>Salsa de tomate doy pack</b>				
Armenia, Mercar	16.667	17.083	16.944	=
Barranquilla, Barranquillita	10.611	10.833	10.715	-
Bucaramanga, Centroabastos	7.750	8.250	7.972	=
Bucaramanga, Mercados del centro	7.500	7.708	7.597	=
<b>Salsa de tomate doy pack (continuación)</b>				
Cali, La Floresta	16.000	16.042	16.028	=
Cali, Santa Helena	14.125	16.375	15.264	-
Cali, Siloé	11.333	12.667	12.000	=
Cartagena, Bazurto	15.625	15.833	15.677	=
Cartago (Valle del Cauca)	13.542	14.000	13.847	=
Ibagué, Plaza La 21	7.500	7.750	7.625	=
Manizales, Centro Galerías	12.500	14.375	13.292	-
Medellín, Central Mayorista de Antioquia	12.292	12.917	12.568	=
Medellín, Plaza Minorista José María Villa	13.750	14.167	13.958	=
Montería, Mercado del Sur	14.000	14.000	14.000	=
Palmira (Valle del Cauca)	17.500	18.000	17.688	-
Pasto, El Potrerillo	14.479	15.000	14.740	=
Popayán, Plaza de mercado del barrio Bolívar	12.292	14.583	13.490	=
Santa Marta (Magdalena)	10.500	12.708	11.802	=
Sincelejo, Nuevo Mercado	10.806	11.111	10.979	=
Tuluá (Valle del Cauca)	15.521	15.958	15.740	=
Valledupar, Mercado Nuevo	16.875	20.000	18.625	-
Villavicencio, CAV	10.417	10.944	10.660	+
<b>Sardinas en lata</b>				
Armenia, Mercar	8.039	8.088	8.072	+
Barranquilla, Barranquillita	7.034	7.078	7.055	=
Barranquilla, Granabastos	7.000	7.083	7.043	=
Bogotá, D. C., Corabastos	8.137	8.235	8.199	+
Bogotá, D. C., Plaza España	8.137	8.186	8.154	-
Buenaventura (Valle del Cauca)	6.960	7.176	7.032	=
Cali, La Floresta	7.765	7.765	7.765	=
Cali, Santa Helena	8.431	8.578	8.497	=
Cali, Siloé	6.569	7.206	6.887	=
Cartagena, Bazurto	6.471	6.569	6.544	=
Cartago (Valle del Cauca)	8.270	8.333	8.301	=
Cúcuta, Cenabastos	8.088	8.162	8.113	=
Cúcuta, La Nueva Sexta	7.843	8.137	8.023	=
Manizales, Centro Galerías	8.824	8.922	8.873	+
Medellín, Central Mayorista de Antioquia	6.176	7.544	6.897	=
Medellín, Plaza Minorista José María Villa	6.912	7.059	6.977	=
Montería, Mercado del Sur	7.108	7.294	7.248	=
Palmira (Valle del Cauca)	9.059	9.294	9.147	+
Pamplona (Norte de Santander)	8.235	8.333	8.284	+
Pasto, El Potrerillo	6.814	7.108	6.985	+
Popayán, Plaza de mercado del barrio Bolívar	7.500	7.598	7.565	=
Santa Marta (Magdalena)	6.471	7.059	6.667	=
Sincelejo, Nuevo Mercado	6.789	6.873	6.831	=
Tuluá (Valle del Cauca)	8.593	8.623	8.611	=

**Cuadro 9.** Mercados mayoristas. Precios de venta de productos procesados (conclusión)  
2018 (23 al 29 de junio)

Productos y mercados	Pesos por kilogramo			Tendencia
	Mínimo	Máximo	Medio	
<b>Sardinias en lata (continuación)</b>				
Villavicencio, CAV	8.333	8.752	8.555	-
<b>Sopa de pollo (caja)</b>				
Bogotá, D. C., Corabastos	42.735	44.160	43.210	+
Bogotá, D. C., Paloquemao	42.735	44.160	43.210	+
Bogotá, D. C., Plaza España	42.735	42.735	42.735	+
<b>Vinagre</b>				
Barranquilla, Barranquillita	1.475	1.508	1.494	=

**TENDENCIAS**

---	-
Variación mayor al -20 %	Variación entre 0 % y -10 %
--	=
Variación entre -10 % y -20 %	Variación igual a 0 %

Productos y mercados	Pesos por kilogramo			Tendencia
	Mínimo	Máximo	Medio	
<b>Vinagre (continuación)</b>				
Barranquilla, Granabastos	1.500	1.517	1.506	+
Bucaramanga, Centroabastos	1.700	1.900	1.797	=
Bucaramanga, Mercados del centro	1.667	1.733	1.708	=
Cartagena, Bazurto	2.417	2.500	2.479	=
Cúcuta, Cenabastos	1.500	1.583	1.556	+
Cúcuta, La Nueva Sexta	1.500	1.667	1.597	=
Pamplona (Norte de Santander)	1.583	1.583	1.583	+
Santa Marta (Magdalena)	1.167	1.200	1.175	=
Sincelejo, Nuevo Mercado	2.225	2.458	2.338	+
Valledupar, Mercado Nuevo	1.083	1.167	1.111	=

+	+++
Variación entre 0 % y 10 %	Variación mayor al 20 %
++	n. d.
Variación entre 10 % y 20 %	No determinado

**SIPSA app**



@DANE\_Colombia



/DANEColombia



/DANEColombia



**GOBIERNO DE COLOMBIA**



**DANE** INFORMACIÓN  
ESTRATÉGICA