

COMPORTAMIENTO DE LOS PRECIOS

Bajaron los precios de los alimentos

El Departamento Administrativo Nacional de Estadística (DANE), por medio del Sistema de Información de Precios y Abastecimiento del Sector Agropecuario (Sipsa), comunicó que durante la semana del 16 al 22 de junio de 2018 bajaron las cotizaciones de las hortalizas, las frutas y los tubérculos.

En el grupo de las hortalizas, se destaca la reducción en las cotizaciones del pimentón, la lechuga Batavia, la arveja verde en vaina, el tomate chonto, la cebolla cabezona blanca, el chócolo mazorca, la habichuela, el ajo, el frijón verde en vaina y el pepino cohombro. En el caso del pimentón, la reducción en los precios se registró porque se incrementó la producción en Antioquia, Valle del Cauca y Santander. De la misma forma, cayeron las cotizaciones de la lechuga Batavia, debi-

do a la salida de nuevas cosechas en Nariño, Antioquia y la sabana de Bogotá.

Asimismo, en el grupo de las frutas se destacó la caída en los precios de la guayaba pera, el limón común, el mango Tommy, la fresa, la granadilla, la mora de Castilla, la piña perolera y la patilla. En el caso de la guayaba pera se registró un incremento en la oferta desde Meta y Valle del Cauca. En el caso del limón común se destacó el incremento en la producción desde Tolima, Nariño y Valle del Cauca.

También se redujeron los precios de los tubérculos, debido al comportamiento de las papas capira, suprema, parda pastusa, nevada, superior y criolla limpia y el plátano hartón verde. Se registró un incremento en la producción de papa capira en Antioquia y Nariño, lo que adujo la caída de la cotización.

CONTENIDO

Comportamiento de los precios	01
Informe de contexto	02
Indicador de abastecimiento	04
Lo que más sube y lo que más baja	07
Verduras y hortalizas	08
Frutas frescas	21
Tubérculos, raíces y plátanos	37
Granos, cárnicos y procesados	44

INFORME DE CONTEXTO

Análisis de precio de la mandarina

La mandarina es una de las frutas cítricas que más se consumen en todo el mundo; posee vitaminas C, E y B, y minerales como potasio, calcio, fósforo, magnesio y selenio. Se consume en fresco y se utiliza en la preparación de jugos y concentrados para la industria alimenticia, farmacéutica, de cosméticos y perfumes.

Según la clasificación comercial de la mandarina, existen cuatro grupos: mandarino Satsuma, Clementinos, comunes y otros mandarinos. La variedad más cultivada en Colombia es la mandarina arrayana dado su tamaño; además, es de fácil pelado y agradable sabor; adicionalmente, se adapta a las condiciones climáticas y es resistente a las principales enfermedades que afectan a los cítricos.

Según la Encuesta nacional agropecuaria (ENA), en Colombia el primer productor nacional para el 2016 fue el departamento de Santander, con una participación del 27,70%, seguido por los departamentos de Valle del Cauca y Meta con 22,87% y 10,66%, respectivamente.

En el presente artículo, se estudiará el comportamiento de los precios de la mandarina arrayana en los mercados mayoristas de Corabastos, en Bogotá, D. C., Cavasa, en Cali, y la Central de Abastos de Villavicencio, y se analizarán los factores que incidieron en la formación de los mismos entre 2015 y 2018.

De acuerdo con el patrón estacional, las cotizaciones más altas suelen presentarse en los meses de marzo y abril; mientras que entre mayo y julio y diciembre y febrero, estas tienden a la baja. Los menores precios suelen registrarse en enero, julio y diciembre, por ser la época de



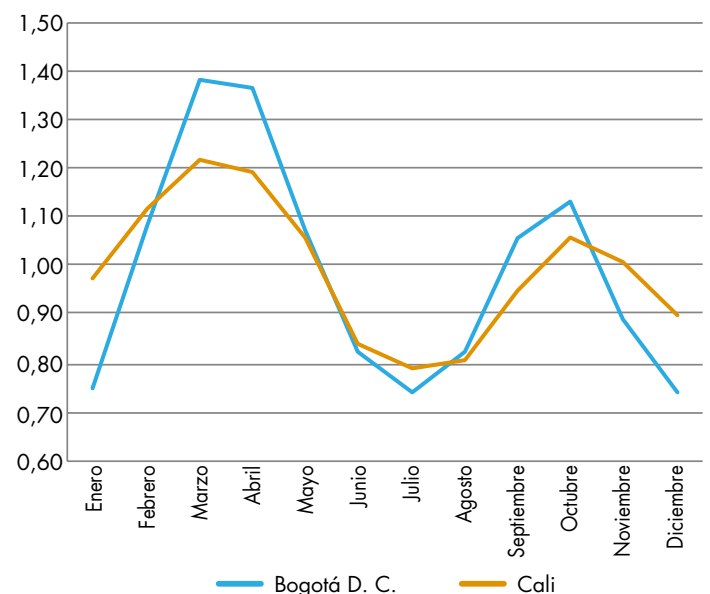
Fuente: Imagen tomada de <https://erasmopoesia.wordpress.com/>

mayores cosechas. Entre agosto e inicios de octubre, los precios tienden a incrementarse, porque es cuando los cultivos se preparan para el próximo ciclo de cosecha.

Las alzas en los precios están directamente relacionadas con los dos períodos de baja oferta que se presenta en Colombia: marzo-abril y agosto-septiembre; pues la mayor parte del año se encuentra buena oferta en el país.

Entre 2015 y 2018 los precios en los mercados de Bogotá, Cali y Villavicencio se comportaron de manera homogénea, tendiendo a seguir el patrón estacional antes mencionado. Al analizar el gráfico, resaltan dos momentos en los que los precios se comportaron de manera diferente; el primero comprende los meses de marzo, tanto para el año 2016 como para el año

Gráfico 1. Patrón estacional de precios de la mandarina arrayana en Bogotá y Cali



Fuente: DANE, Sipsa.

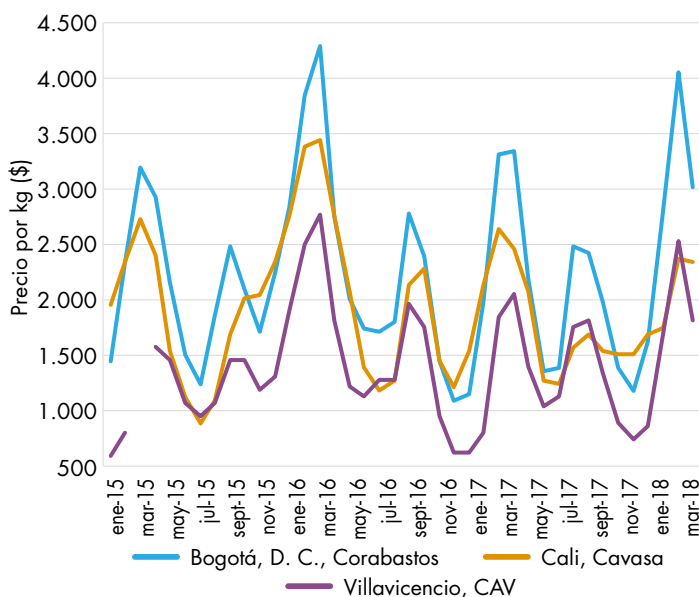
2018, puesto que para ese periodo, los precios fueron más altos; el segundo se relaciona con las bajas cotizaciones que se presentaron en diciembre, tanto para el año 2017 como para el 2018, en los mercados de Bogotá y Villavicencio. Si bien es cierto que el patrón estacional indica que los precios tienden a la baja finalizando y comenzando el año, los precios finalizando los años 2016 y 2017 fueron aún más bajos.

Los cambios en el patrón histórico de los precios pueden presentarse tanto por factores climáticos, como de abastecimiento.

En el mes de marzo de 2016, en Bogotá, por ejemplo, el precio creció un 11,31% con respecto al mes anterior, siendo la cotización más elevada entre el año 2015 y abril del 2018 en esta ciudad, la cual fue motivada por el fenómeno de El Niño de 2015, cuando las altas temperaturas redujeron la cantidad disponible de producto de primera calidad; el precio se elevó hasta \$4.281 por kilogramo. Los principales departamentos abastecedores en Bogotá para marzo de 2016 fueron Santander y Meta, que participaron con 50,58% y 24,22%, respectivamente.

La misma situación se presentó en Cali, donde la cotización se elevó en 1,52%, y el abastecimiento de

Gráfico 2. Precios mayoristas de la mandarina arrayana 2015 (enero) - 2018 (abril)



Fuente: DANE, Sipsa.

producto de primera calidad se redujo en 39,51%, respecto al mes anterior.

En marzo de 2018, por su parte, el pico fue motivado tanto por el fuerte invierno que afectó las labores de recolección, disminuyendo el producto de primera calidad, que llegó al mercado en 57,41%, como por la escasez de cultivos en fase productiva en las zonas de Lebrija, San Gil y Socorro (Santander).

El invierno afectó, de igual forma, los precios en Villavicencio para marzo 2018, en razón a que los municipios experimentaron dificultades recolectando el producto; adicional a esto, los productores manifestaron la terminación de cortes de cosecha en los municipios de Lejanías, Acacías, Cumaral y Ganada, en Meta; esta situación significó un alza en el precio de 47,82%, respecto al mes anterior.

Por otro lado, para el año 2015 el precio más bajo se registró en el mes de julio; para el mercado de Bogotá, el principal abastecedor fue el departamento de Cundinamarca. Además de presentarse la cosecha más grande del año, se destacan los menores costos de transporte por su cercanía entre el mercado y las zonas productoras.

En cambio, para el 2016 y 2017, en Bogotá, los precios más bajos se mostraron en el mes de diciembre, llegando a venderse a \$1.111 y \$1.182 el kilogramo, respectivamente; en dicho mes se observaron los mayores acopios desde las zonas de cultivo en Santander. En el año 2016 esta situación fue motivada no solo por el ingreso de producto santandereano, sino también por el adelanto de la cosecha de la fruta en Meta. En diciembre 2017, por su parte, además de ser época de cosecha, los productores adelantaron la recolección en Santander con el fin de evitar los daños en la fruta ocasionados por la temporada de lluvias.

En conclusión, la arrayana es la variedad de mandarina más comercializada en el país, su cultivo se encuentra diseminado por toda Colombia y hay buena oferta la mayor parte del año. Los precios suelen reflejar un comportamiento homogéneo entre mercados y comportarse de acuerdo a un patrón bien definido, pero pueden verse afectados por fenómenos climáticos, como lo fue el fenómeno de El Niño del 2015, o por cambios en el abastecimiento.

INDICADOR DE ABASTECIMIENTO DE ALIMENTOS

Aumentó el abastecimiento de procesados

El aprovisionamiento en los mercados mayoristas de Mercar, Barranquillita, Granabastos, Corabastos, Pa-loquemao, Plaza Las Flores, Plaza Samper Mendoza, Centroabastos, Cavasa, Santa Helena, Bazurto, Cenabastos, La Nueva Sexta, Plaza La 21, Centro de Acopio de Ipiales, Centro Galerías, Central Mayorista de Antioquia, Plaza Minorista José María Villa, Mercado del Sur, Surabastos, El Potrerillo, Mercasa, plaza de mercado del barrio Bolívar, Santa Marta, Nuevo Mercado, Complejo de Servicios del Sur, Mercabastos, Mercado Nuevo y la Central de Abastos de Villavicencio, para las semanas del 7 al 13 y del 14 al 20 de junio del 2018, registró un ascenso del 2,05%.

Así, la categoría otros grupos, en la que se encuentran las carnes, los procesados, los granos, los cereales, los lácteos, los huevos y los pescados, aumentó su abastecimiento en un 14,03%. Del mismo modo, las frutas presentaron un crecimiento del 2,41%. Y las verduras y hortalizas subieron en un 0,42%. Por el contrario, los tubérculos, raíces y plátanos registraron una baja del 3,54%.

Los mercados mayoristas que registraron una mayor oferta de alimentos fueron: en Manizales, el Centro Galerías, donde el acopio ascendió un 45,00%, debido a los tubérculos, raíces y plátanos, que mejoraron sus existencias en un 66,36% por alimentos como las papas R-12, parda pastusa, criolla, capira y única y el plátano hartón verde; en Armenia, Mercar, cuyos volúmenes aumentaron un 24,88% debido a las frutas, que reportaron un alza del 45,25% por los mayores ingresos de mango Tommy, limón Tahití, pera y manzana importada, naranjas y limón mandarino; en el caso de Neiva,

Surabastos, donde el aprovisionamiento de alimentos creció un 24,53% por la categoría otros grupos, que mejoró su stock en un 115,87%, ante el mayor suministro de aceites, panela, maíz amarillo y arroz. Del mismo modo en Barranquilla, en Barranquillita y Granabastos, los volúmenes de alimentos elevaron su ingreso en un 22,32% por la categoría otros grupos, que presentó un ascenso del 41,72%, destacándose la mejor entrada de sal yodada, carne de cerdo, maíz blanco, procesados y aceites. En Ibagué, en Plaza La 21, el suministro de alimentos subió en un 19,43%, por las verduras y hortalizas, que crecieron un 19,43%, destacándose el mayor aprovisionamiento de lechuga Batavia, cebolla cabezona, habichuela, zanahoria, pepino de rellenar y tomate chonto. Respecto a Medellín, en la Central Mayorista de Antioquia y la Plaza Minorista José María Villa, los volúmenes aumentaron un 14,64% debido a categoría otros grupos, que reportó un alza del 19,55% por el incremento en los inventarios de arveja seca importada, harinas, carne de pollo, huevos, sal yodada y maíz blanco. Por su parte, en Santa Marta (Magdalena), el aprovisionamiento de alimentos creció un 10,70% por el grupo de las verduras y hortalizas, que incrementó su stock en un 22,43% debido al buen acopio de remolacha, chόcolo mazorca, apio, cebolla cabezona, cebolla junca y zanahoria. En Popayán, en la plaza de mercado del barrio Bolívar, el abastecimiento se amplió un 10,36% debido a la categoría otros grupos, que reportó un alza del 139,52%, por el mayor stock de harinas, cereales, carne de res y sal yodada. En Valledupar, Mercabastos y Mercado Nuevo presentaron un aumento en sus inventarios del 8,61% por productos como arroz, mojarra, sal yodada, aceites y maíz amarillo, que pertenecen a la categoría otros grupos que mejoró sus volúmenes en un 99,58%. Asimismo, se registró un mayor abastecimiento en Montería, en el Mercado del Sur, en un 6,80%, ante el superior flujo de alimentos pertenecientes a la categoría otros grupos en un 250,39%, por productos como carnes de cerdo y pollo y arroz.

Así, la participación para la semana comprendida del 14 al 20 de junio del 2018, en el acumulado de los mercados, fue de la siguiente manera: los tubérculos, raíces y plátanos con el 29,41%, las verduras y hortalizas con el 26,52%, las frutas frescas con un 24,56% y los otros grupos (carnes, procesados, granos, cereales, lácteos, huevos y pescados) con un 19,51%.

BOLETÍN SEMANAL PRECIOS MAYORISTAS

Cuadro 1. Evolución del abastecimiento por ciudad
2018 (7 al 20 de junio)

Total mercados			
Grupo	7 al 13 de junio	14 al 20 de junio	Variación (%)
Frutas	28.666	29.357	2,41
Tubérculos, raíces y plátanos	36.435	35.147	-3,54
Verduras y hortalizas	31.560	31.693	0,42
Otros grupos	20.446	23.315	14,03
Total general	117.107	119.512	2,05

Armenia, Mercar			
Grupo	7 al 13 de junio	14 al 20 de junio	Variación (%)
Frutas	448	651	45,25
Tubérculos, raíces y plátanos	615	816	32,59
Verduras y hortalizas	394	502	27,48
Otros grupos	354	293	-17,19
Total	1.811	2.261	24,88

Barranquilla, Barranquillita y Granabastos			
Grupo	7 al 13 de junio	14 al 20 de junio	Variación (%)
Frutas	1.522	1.861	22,27
Tubérculos, raíces y plátanos	1.875	2.034	8,47
Verduras y hortalizas	1.388	1.504	8,32
Otros grupos	2.343	3.321	41,72
Total	7.129	8.720	22,32

Bogotá, D. C., Corabastos, Paloquemao, Plaza Las Flores y Plaza Samper Mendoza			
Grupo	7 al 13 de junio	14 al 20 de junio	Variación (%)
Frutas	12.108	11.926	-1,50
Tubérculos, raíces y plátanos	14.030	12.880	-8,20
Verduras y hortalizas	14.619	14.364	-1,74
Otros grupos	5.387	5.715	6,08
Total	46.145	44.885	-2,73

Bucaramanga, Centroabastos			
Grupo	7 al 13 de junio	14 al 20 de junio	Variación (%)
Frutas	3.043	2.644	-13,11
Tubérculos, raíces y plátanos	2.457	2.329	-5,19
Verduras y hortalizas	2.937	2.823	-3,88
Otros grupos	643	681	5,81
Total	9.080	8.477	-6,64

Cali, Cavasa y Santa Helena			
Grupo	7 al 13 de junio	14 al 20 de junio	Variación (%)
Frutas	2.233	1.966	-11,94
Tubérculos, raíces y plátanos	3.090	2.981	-3,53
Verduras y hortalizas	2.315	2.220	-4,11
Otros grupos	2.022	1.743	-13,82
Total	9.661	8.910	-7,77

Medellín, Central Mayorista de Antioquia y Plaza Minorista José María Villa			
Grupo	7 al 13 de junio	14 al 20 de junio	Variación (%)
Frutas	4.727	5.327	12,69
Tubérculos, raíces y plátanos	4.088	4.697	14,89
Verduras y hortalizas	3.701	4.060	9,69
Otros grupos	5.382	6.435	19,55
Total	17.899	20.519	14,64

Montería, Mercado del Sur			
Grupo	7 al 13 de junio	14 al 20 de junio	Variación (%)
Frutas	54	69	27,06
Tubérculos, raíces y plátanos	346	339	-2,05
Verduras y hortalizas	185	161	-12,63
Otros grupos	23	80	250,39
Total	607	648	6,80

Neiva, Surabastos			
Grupo	7 al 13 de junio	14 al 20 de junio	Variación (%)
Frutas	423	470	11,31
Tubérculos, raíces y plátanos	644	676	5,07
Verduras y hortalizas	558	614	10,09
Otros grupos	287	619	115,87
Total	1.911	2.380	24,53

Pasto, El Potrerillo			
Grupo	7 al 13 de junio	14 al 20 de junio	Variación (%)
Frutas	287	385	34,22
Tubérculos, raíces y plátanos	1.684	1.629	-3,31
Verduras y hortalizas	809	745	-7,93
Otros grupos	0	0	n.a.
Total	2.780	2.759	-0,78

Pereira, Mercasa			
Grupo	7 al 13 de junio	14 al 20 de junio	Variación (%)
Frutas	565	819	44,89
Tubérculos, raíces y plátanos	385	419	8,69
Verduras y hortalizas	302	454	50,15
Otros grupos	1.064	761	-28,49
Total	2.316	2.452	5,85

Popayán, Plaza de Mercado del Barrio Bolívar			
Grupo	7 al 13 de junio	14 al 20 de junio	Variación (%)
Frutas	164	163	-0,78
Tubérculos, raíces y plátanos	708	690	-2,54
Verduras y hortalizas	161	183	14,18
Otros grupos	80	192	139,52
Total	1.113	1.229	10,36

Cuadro 1. Evolución del abastecimiento por ciudad (continuación)
2018 (7 al 20 de junio)

Cartagena, Bazarito			
Grupo	7 al 13 de junio	14 al 20 de junio	Variación (%)
Frutas	580	628	8,14
Tubérculos, raíces y plátanos	1.297	906	-30,16
Verduras y hortalizas	757	541	-28,51
Otros grupos	525	1.010	92,34
Total	3.159	3.085	-2,36

Santa Marta (Magdalena)			
Grupo	7 al 13 de junio	14 al 20 de junio	Variación (%)
Frutas	126	126	-0,15
Tubérculos, raíces y plátanos	254	276	8,60
Verduras y hortalizas	138	169	22,43
Otros grupos	55	64	15,89
Total	573	634	10,70

Cúcuta, Cenabastos y La Nueva Sexta			
Grupo	7 al 13 de junio	14 al 20 de junio	Variación (%)
Frutas	702	660	-6,02
Tubérculos, raíces y plátanos	1.808	1.473	-18,53
Verduras y hortalizas	1.070	1.042	-2,59
Otros grupos	1.301	1.263	-2,88
Total	4.881	4.438	-9,07

Sincelejo, Nuevo Mercado			
Grupo	7 al 13 de junio	14 al 20 de junio	Variación (%)
Frutas	141	161	14,27
Tubérculos, raíces y plátanos	319	299	-6,40
Verduras y hortalizas	177	206	16,39
Otros grupos	421	356	-15,35
Total	1.058	1.022	-3,39

Ibagué, Plaza La 21			
Grupo	7 al 13 de junio	14 al 20 de junio	Variación (%)
Frutas	111	149	34,42
Tubérculos, raíces y plátanos	290	315	8,47
Verduras y hortalizas	146	196	33,99
Otros grupos	65	72	10,11
Total	613	732	19,43

Tunja, Complejo de Servicios del Sur			
Grupo	7 al 13 de junio	14 al 20 de junio	Variación (%)
Frutas	383	341	-10,90
Tubérculos, raíces y plátanos	590	344	-41,65
Verduras y hortalizas	419	446	6,58
Otros grupos	0	0	n.d.
Total	1.391	1.131	-18,68

Ipiales, Centro de Acopio			
Grupo	7 al 13 de junio	14 al 20 de junio	Variación (%)
Frutas	20	30	n.a.
Tubérculos, raíces y plátanos	653	618	-5,26
Verduras y hortalizas	684	633	-7,43
Total	1.356	1.281	-5,54

Valledupar, Mercabastos y Mercado Nuevo			
Grupo	7 al 13 de junio	14 al 20 de junio	Variación (%)
Frutas	331	266	-19,50
Tubérculos, raíces y plátanos	301	252	-16,16
Verduras y hortalizas	166	153	-7,96
Otros grupos	214	428	99,58
Total	1.012	1.099	8,61

Manizales, Centro Galerías			
Grupo	7 al 13 de junio	14 al 20 de junio	Variación (%)
Frutas	245	365	49,26
Tubérculos, raíces y plátanos	306	510	66,36
Verduras y hortalizas	161	232	44,60
Otros grupos	143	133	-7,40
Total	855	1.240	45,00

Villavicencio, Central de Abastos de Villavicencio			
Grupo	7 al 13 de junio	14 al 20 de junio	Variación (%)
Frutas	453	350	-22,81
Tubérculos, raíces y plátanos	694	664	-4,28
Verduras y hortalizas	475	446	-6,10
Otros grupos	135	150	11,46
Total	1.757	1.610	-8,34

Ciudades	Lo que más sube	Lo que más baja
Barranquilla	Cebollín chino, chόcolo mazorca, cebolla cabezona blanca, repollo blanco, remolacha, limón común Ciénaga, melón Cantalup, mango de azúcar, bananos criollo y Urabá, aguacate común, guayaba común y queso costeño.	Tomates Riogrande bumangués y chonto, arveja verde en vaina, pepino cohombro, fríjol verde en vaina, pimentón, zanahoria bogotana, maracuyás valluno y santandereano, limones Tahití y común, mandarina común, mora de Castilla, papas única y R-12 roja y plátano hartón verde.
Bogotá D. C.	Brόcoli, repollo verde, pepino de rellenar, cebolla cabezona roja, remolacha, coles, zanahoria, habichuela, lulo, ciruelas roja e importada, tangelo, uvas red globe nacional y verde, papa criolla sucia y yuca llanera.	Lechuga crespas verde; rábano rojo; cebolla puerro; haba verde; pimentón; tomate chonto; acelga; espinaca; apio; guayaba pera; papaya Maradol; uchuva con cáscara; granadilla; pitahaya; gulupa; papas R-12 negra y roja, rubí, única, superior y suprema, y plátano guineo.
Bucaramanga	Coliflor, brόcoli, cebolla junca y Aquitania, ahuyamín (sakata), tomate Riogrande, zanahoria, repollo morado, uvas red globe nacional e importada, mango de azúcar, badea, mora de Castilla, tomate de árbol, patilla, ciruela roja, pera nacional, papa criolla limpia, yuca criolla, arracacha amarilla, plátano hartón verde y chocolate dulce.	Pimentón verde, arveja verde en vaina, pepino cohombro, fríjol verde en vaina, repollo blanco, espinaca, remolacha, maracuyá, limones común y Tahití, durazno nacional, aguacates común y papelillo, curuba, pitahaya, kiwi, papa única, huevos rojo A, AA y B, arroz sopa cristal y arveja verde seca importada.
Cali	Remolacha bogotana, zanahoria bogotana, repollo blanco, pepino cohombro, ahuyama, cebolla cabezona blanca pastusa, melón Cantalup, manzana royal gala y verde importada, pera importada, mango común, naranja Sweet, tomate de árbol, uva Isabela, lulo y yuca ICA.	Arveja verde en vaina pastusa, pimentón, chόcolo mazorca, fríjol verde cargamanto, habichuela, lechuga Batavia, cebollas junca Aquitania y Tenerife, tomates larga vida y chonto, apio, uva red globe nacional, limones común y Tahití, mango Tommy, aguacate papelillo, guayaba pera, kiwi, maracuyá y papas criolla limpia, suprema y capira.
Cartagena	Cebolla cabezona roja peruana, apio, repollo blanco, lechuga Batavia, chόcolo mazorca, piña perolera y mayonesa doy pack.	Habichuela, cebolla junca Berlín, tomate Riogrande bumangués, ají topito dulce, berenjena, mora de Castilla, maracuyá valluno, curuba, limón Tahití, pera importada, papa criolla limpia, pierna perril con rabadilla y gelatina.
Cúcuta	Chόcolo mazorca; cebolla junca Berlín; ajo; zanahoria bogotana; remolacha regional; pimentón; brόcoli; naranja común; mango de azúcar; mandarina común; aguacate común; limón Tahití y común; kiwi; plátanos hartón verde y maduro; carnes de cerdo, tocino papada, perril con hueso y sin hueso y carnes de res, chatas y lomo fino.	Pepino cohombro; arveja verde en vaina; habichuela; calabaza; haba verde; guayaba común; pitahaya; limón común; mango Tommy; ciruela roja; patilla; papas superior, única, suprema y criolla limpia; pechuga de pollo; carnes de res, cadera y muchacho; cachama de cultivo fresca; arveja amarilla seca importada; garbanzo importado y fécula de maíz.
Medellín	Zanahoria larga vida, brόcoli, fríjol verde cargamanto, coliflor, repollo blanco, pepino cohombro, cebolla cabezona roja importada, habichuela, manzana nacional, naranja Valencia, patilla baby, uva red globe nacional, tangelo, peras nacional e importada, guayabas manzana y pera valluna, curuba, papa criolla limpia, maíces blanco cáscara y amarillo trillado.	Arveja verde en vaina, acelga, lechuga Batavia, cebolla puerro, pimentón verde, mango Tommy, maracuyá antioqueño y valluno, aguacate común y papelillo, uva verde, granadilla, gulupa, mora de Castilla, uchuva con cáscara, pitahaya, papas R-12 negra y nevada, plátanos hartón maduro y verde y azúcar refinada.
Pereira	Habichuela; zanahoria bogotana; repollo blanco; coliflor; cebolla junca; tangelo; limones Tahití y mandarina; guayaba agria; lulo; mangos Yulima, Tommy, común, reina y manzano; naranja Sweet; piña gold; plátanos hartón maduro y verde, dominico hartón maduro y verde.	Tomates chonto y riñón valluno; lechuga Batavia; arveja verde en vaina; pepino cohombro; fríjol verde en vaina; pimentón; apio; aguacate papelillo; limón común; maracuyá; guanábana; uva roja; kiwi; papaya Maradol; papas R-12 roja, única, capira, rubí y criolla limpia, y fríjol cargamanto rojo.

VERDURAS Y HORTALIZAS

Mejóro el ingreso de arveja

A lo largo de la presente semana, se redujeron los precios de la arveja verde en vaina en treinta y tres mercados donde se negoció este producto. Esta situación obedeció a un incremento en el volumen de ingreso desde El Santuario, Marinilla, Sonsón y El Carmen de Viboral (Antioquia); Ipiales (Nariño); Tunja (Boyacá); Facatativá (Cundinamarca); Cajamarca (Tolima), y Pamplona, Ocaña, Cácuta y Chitagá (Norte de Santander). En Barranquilla y Pereira, por ejemplo, el kilo se vendió a \$5.508 y a \$3.260, respectivamente; 7,81%, en promedio, menos.

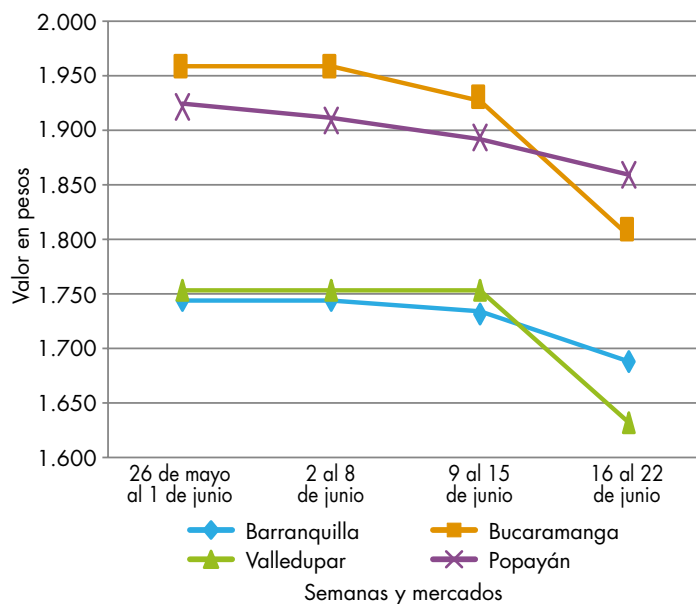
Asimismo, descendieron las cotizaciones de la lechuga Batavia, el pimentón, el tomate chonto, la cebolla cabezona blanca, el apio y el chócolo mazorca. En el caso de la lechuga Batavia, por ejemplo, la reducción del precio estuvo motivada por la mayor producción que se presentó en el Altiplano Cundiboyacense y los departamentos de Nariño y Antioquia. Esta tendencia a la baja se registró en treinta y dos de los treinta y nueve mercados donde se transó. En Cali y Manizales, por ejemplo, el kilo se ofreció a \$1.179 y a \$2.050, respectivamente; 16,77%, en promedio, menos que la semana anterior.

De la misma forma, bajó el precio del pimentón, ante el aumento de cosechas en Marinilla y El Peñol (Antioquia); Tuluá, Bolívar y El Dovio (Valle del Cauca); Lebrija, Socorro y San Gil (Santander), Quetame, Ubaque y Guayabetal (Cundinamarca). Esta situación se presentó en treinta y ocho de los cuarenta y cinco mercados donde se negoció esta semana. En Villavicencio y Medellín, por ejemplo, la caída superó el 13,00%, ofreciéndose el kilo a \$3.160 y a \$1.683, respectivamente.

También se redujeron los precios del apio, además de contar con buen abastecimiento desde las zonas de cultivo en Madrid, Mosquera, Soacha y Facatativá (Cundinamarca). Los mayoristas encuestados informaron que lo que motivó los menores precios fue la baja rotación en los inventarios. El descenso ocurrió en veinticuatro de los treinta y tres mercados donde se ofreció. En la ciudad de Sincelejo, por ejemplo, el kilogramo se valoró en \$842; es decir, su caída fue superior al 8,00%.

En contraste, subieron los precios mayoristas de la ahuyama, el repollo blanco y el brócoli. En el caso del repollo blanco, por ejemplo, el alza en las cotizaciones se presentó en veintiuno de los treinta y dos mercados donde se vendió; dicho comportamiento fue motivado por el retraso en las labores de recolección causado por las lluvias en los municipios de Cota, Madrid, Sopó, Ubaque y Ubaté (Cundinamarca), y en la sabana de Bogotá; adicional a esto, las heladas en Tunja (Boyacá) disminuyeron el producto de primera calidad disponible. En Cartagena y Barranquilla, por ejemplo, el kilo se negoció a \$880 y a \$1.054, respectivamente; 25,39%, en promedio, más que la semana anterior.

Gráfico 3. Comportamiento de los precios de la arveja verde en vaina 2018 (26 de mayo al 22 de junio)



Fuente: DANE, Sipsa.

BOLETÍN SEMANAL PRECIOS MAYORISTAS

Cuadro 2. Mercados mayoristas. Precios de venta de verduras y hortalizas 2018 (16 al 22 de junio)

Productos y mercados	Pesos por kilogramo			
	Mínimo	Máximo	Medio	Tendencia
Acelga				
Armenia, Mercar	1.467	1.733	1.622	-
Barranquilla, Barranquillita	3.000	3.200	3.050	=
Bogotá, D. C., Corabastos	800	1.800	1.206	-
Bucaramanga, Centroabastos	1.500	1.500	1.500	=
Chiquinquirá (Boyacá)	1.800	2.000	1.933	-
Duitama (Boyacá)	1.200	1.200	1.200	++
Florencia (Caquetá)	1.800	2.000	1.900	n.d.
Ibagué, Plaza La 21	1.120	1.600	1.393	-
Ipiales (Nariño), Ipiales somos todos	1.500	2.000	1.722	+
Medellín, Central Mayorista de Antioquia	1.200	1.500	1.413	-
Neiva, Surabastos	1.750	2.500	2.222	-
Pamplona (Norte de Santander)	2.000	2.000	2.000	=
Pasto, El Potrerillo	1.500	2.500	1.833	+
Sogamoso (Boyacá)	1.200	1.700	1.467	++
Tunja, Complejo de Servicios del Sur	1.200	1.500	1.400	+
Ubaté (Cundinamarca)	1.500	1.500	1.500	+++
Villavicencio, CAV	1.000	1.800	1.533	-
Ahuyama				
Arauca (Arauca)	1.050	1.300	1.175	+
Armenia, Mercar	800	850	828	+
Barranquilla, Barranquillita	1.286	1.357	1.325	+
Barranquilla, Granabastos	1.371	1.429	1.390	+
Bogotá, D. C., Corabastos	1.200	1.300	1.206	+
Bucaramanga, Centroabastos	550	600	575	=
Buenaventura (Valle del Cauca)	800	800	800	=
Cali, Cavasa	700	800	742	+
Cali, Santa Helena	650	700	667	+
Cartagena, Bazurto	986	1.029	1.000	+
Cartago (Valle del Cauca)	700	900	800	=
Cúcuta, Cenabastos	600	800	725	+
Duitama (Boyacá)	594	625	604	-
Ibagué, Plaza La 21	700	800	758	+
Manizales, Centro Galerías	900	1.000	975	=
Medellín, Central Mayorista de Antioquia	500	700	600	=
Medellín, Plaza Minorista José María Villa	800	900	858	-
Palmira (Valle del Cauca)	700	800	738	-
Pamplona (Norte de Santander)	1.000	1.000	1.000	=
Pereira, La 41	700	1.000	867	-
Pereira, Mercasa	800	1.000	867	=
Popayán, Plaza de mercado del barrio Bolívar	640	680	653	-
Rionegro (Antioquia)	750	900	853	-
San Gil (Santander)	800	900	867	=
Santa Marta (Magdalena)	1.429	1.429	1.429	n.d.
Sincelejo, Nuevo Mercado	1.200	1.200	1.200	++
Socorro (Santander)	700	800	767	=
Sogamoso (Boyacá)	700	750	717	+

Productos y mercados	Pesos por kilogramo			
	Mínimo	Máximo	Medio	Tendencia
Ahuyama (continuación)				
Tuluá (Valle del Cauca)	700	800	750	+
Tunja, Complejo de Servicios del Sur	563	594	588	+
Valledupar, Mercabastos	1.300	1.400	1.383	+
Valledupar, Mercado Nuevo	1.300	1.400	1.333	+
Yopal (Casanare)	800	1.000	900	-
Ahuyamin (Sakata)				
Bogotá, D. C., Corabastos	960	1.100	1.012	-
Bucaramanga, Centroabastos	900	900	900	+
Duitama (Boyacá)	900	960	920	-
Florencia (Caquetá)	1.200	1.280	1.240	+
Ibagué, Plaza La 21	1.400	1.800	1.575	=
Neiva, Surabastos	1.200	1.200	1.200	+
Pamplona (Norte de Santander)	1.000	1.000	1.000	=
San Gil (Santander)	700	800	767	=
Sogamoso (Boyacá)	800	900	839	-
Tunja, Complejo de Servicios del Sur	960	1.200	1.045	+
Villavicencio, CAV	1.200	1.400	1.242	-
Yopal (Casanare)	1.400	1.400	1.400	+
Aji topito dulce				
Barranquilla, Barranquillita	2.325	2.375	2.348	+
Cartagena, Bazurto	1.800	2.000	1.888	-
Medellín, Central Mayorista de Antioquia	2.000	2.500	2.250	=
Montería, Mercado del Sur	1.000	1.500	1.354	+
Sincelejo, Nuevo Mercado	1.000	1.550	1.338	+++
Ajo				
Bogotá, D. C., Corabastos	12.000	14.000	13.367	-
Chiquinquirá (Boyacá)	7.600	8.000	7.900	++
Cúcuta, Cenabastos	3.000	4.000	3.442	+
Duitama (Boyacá)	3.600	3.800	3.667	-
Ipiales (Nariño), Ipiales somos todos	4.500	6.000	5.000	-
Manizales, Centro Galerías	8.750	11.250	10.000	-
Medellín, Central Mayorista de Antioquia	6.000	6.500	6.250	-
Pamplona (Norte de Santander)	4.750	5.000	4.889	+++
Pasto, El Potrerillo	5.000	6.000	5.417	+
Pereira, La 41	8.889	10.000	9.444	+
Pereira, Mercasa	7.778	10.000	8.704	-
San Gil (Santander)	3.200	3.400	3.267	+
Sogamoso (Boyacá)	3.000	4.000	3.789	+
Tunja, Complejo de Servicios del Sur	7.200	9.000	8.060	+++
Túquerres (Nariño)	4.500	6.000	4.958	-
Villavicencio, CAV	7.000	8.000	7.554	-
Ajo importado				
Armenia, Mercar	5.000	5.200	5.067	=
Barranquilla, Barranquillita	3.200	3.400	3.300	+

Cuadro 2. Mercados mayoristas. Precios de venta de verduras y hortalizas (continuación)
2018 (16 al 22 de junio)

Productos y mercados	Pesos por kilogramo			
	Mínimo	Máximo	Medio	Tendencia
Ajo importado (continuación)				
Barranquilla, Granabastos	3.100	3.400	3.242	-
Bogotá, D. C., Corabastos	4.000	4.500	4.122	-
Bucaramanga, Centroabastos	4.000	4.000	4.000	=
Buenaventura (Valle del Cauca)	3.800	4.000	3.967	+
Cali, Cavasa	3.200	3.700	3.406	+
Cali, Santa Helena	3.000	3.100	3.050	-
Cartagena, Bazurto	3.200	3.400	3.250	=
Cartago (Valle del Cauca)	3.600	4.000	3.800	-
Cúcuta, Cenabastos	3.500	4.000	3.850	-
Ibagué, Plaza La 21	4.500	4.800	4.538	-
Ipiales (Nariño), Ipiales somos todos	3.500	3.800	3.633	-
Manizales, Centro Galerías	5.000	6.000	5.250	+
Medellín, Central Mayorista de Antioquia	3.400	4.000	3.558	+
Montería, Mercado del Sur	3.200	3.300	3.250	=
Neiva, Surabastos	3.800	4.200	4.011	+
Palmira (Valle del Cauca)	3.500	3.600	3.563	-
Pasto, El Potrerillo	3.500	4.000	3.667	+
Pereira, La 41	3.800	5.000	4.250	-
Pereira, Mercasa	3.200	4.000	3.508	+
Popayán, Plaza de mercado del barrio Bolívar	3.600	3.800	3.763	-
Sincedejo, Nuevo Mercado	3.100	3.500	3.344	+
Tuluá (Valle del Cauca)	3.300	3.600	3.467	-
Valledupar, Mercabastos	3.300	3.600	3.506	-
Apio				
Arauca (Arauca)	1.525	1.525	1.525	-
Armenia, Mercar	1.150	1.250	1.206	-
Barranquilla, Barranquillita	1.400	1.700	1.525	-
Barranquilla, Granabastos	1.400	1.600	1.517	-
Bogotá, D. C., Corabastos	1.000	1.500	1.224	-
Bucaramanga, Centroabastos	1.500	1.667	1.583	+
Cali, Cavasa	1.059	1.176	1.097	-
Cali, Santa Helena	1.412	1.471	1.451	-
Cartagena, Bazurto	1.200	1.500	1.367	++
Cartago (Valle del Cauca)	1.600	1.840	1.773	-
Chiquinquirá (Boyacá)	1.100	1.200	1.133	-
Cúcuta, Cenabastos	867	1.200	1.033	-
Duitama (Boyacá)	1.000	1.000	1.000	=
Ibagué, Plaza La 21	1.120	1.920	1.433	-
Ipiales (Nariño), Ipiales somos todos	1.500	2.000	1.667	-
Manizales, Centro Galerías	1.440	1.760	1.600	-
Marinilla (Antioquia)	500	600	556	+++
Medellín, Central Mayorista de Antioquia	500	700	600	+
Medellín, Plaza Minorista José María Villa	800	1.000	925	-
Montería, Mercado del Sur	900	1.100	983	-
Neiva, Surabastos	1.400	2.000	1.800	-

Productos y mercados	Pesos por kilogramo			
	Mínimo	Máximo	Medio	Tendencia
Apio (continuación)				
Palmira (Valle del Cauca)	1.667	2.167	1.958	+++
Pamplona (Norte de Santander)	1.167	1.250	1.208	+
Pereira, La 41	1.500	1.833	1.681	-
Pereira, Mercasa	1.500	2.000	1.708	-
Rionegro (Antioquia)	700	900	792	-
Santa Marta (Magdalena)	1.333	1.667	1.513	+
Sincedejo, Nuevo Mercado	800	1.000	842	-
Sogamoso (Boyacá)	750	1.000	872	-
Tuluá (Valle del Cauca)	1.500	1.917	1.708	-
Tunja, Complejo de Servicios del Sur	800	1.000	890	-
Valledupar, Mercabastos	1.333	1.667	1.606	+
Villavicencio, CAV	1.400	1.800	1.606	-
Arveja verde en vaina				
Armenia, Mercar	2.560	3.040	2.836	-
Barranquilla, Barranquillita	5.400	5.600	5.508	-
Barranquilla, Granabastos	4.800	5.000	4.933	-
Bogotá, D. C., Corabastos	4.600	6.400	5.253	-
Bucaramanga, Centroabastos	2.600	3.400	3.000	-
Cartago (Valle del Cauca)	3.520	4.400	3.893	-
Chiquinquirá (Boyacá)	3.600	3.600	3.600	-
Cúcuta, Cenabastos	2.800	4.500	3.560	-
Duitama (Boyacá)	3.200	3.400	3.267	+
El Carmen de Viboral (Antioquia)	2.700	2.800	2.750	-
El Santuario (Antioquia)	3.000	3.200	3.100	+
Ibagué, Plaza La 21	2.000	2.800	2.436	-
Ipiales (Nariño), Ipiales somos todos	1.800	2.600	2.356	-
La Ceja (Antioquia)	2.200	3.000	2.600	-
Marinilla (Antioquia)	1.900	3.000	2.563	-
Medellín, Central Mayorista de Antioquia	2.000	3.000	2.648	-
Medellín, Plaza Minorista José María Villa	2.500	4.000	3.239	-
Neiva, Surabastos	2.400	3.200	2.714	-
Palmira (Valle del Cauca)	2.360	2.600	2.420	-
Pamplona (Norte de Santander)	2.400	3.333	2.769	-
Pereira, La 41	2.800	3.600	3.140	-
Pereira, Mercasa	3.040	3.600	3.260	-
Rionegro (Antioquia)	2.500	3.200	2.860	-
San Gil (Santander)	3.360	4.000	3.644	-
San Vicente (Antioquia)	2.200	2.400	2.300	-
Socorro (Santander)	3.200	3.600	3.347	-
Sogamoso (Boyacá)	3.000	4.000	3.678	-
Sonsón (Antioquia)	2.500	2.500	2.500	-
Tuluá (Valle del Cauca)	2.240	3.200	2.710	-
Tunja, Complejo de Servicios del Sur	2.900	3.660	3.288	-
Ubaté (Cundinamarca)	4.000	4.000	4.000	+
Villavicencio, CAV	2.600	3.600	2.875	-
Yopal (Casanare)	4.583	4.792	4.688	-

Cuadro 2. Mercados mayoristas. Precios de venta de verduras y hortalizas (continuación)
2018 (16 al 22 de junio)

Productos y mercados	Pesos por kilogramo			Tendencia
	Mínimo	Máximo	Medio	
Arveja verde en vaina pastusa				
Buenaventura (Valle del Cauca)	3.200	4.000	3.600	-
Cali, Cavasa	2.400	2.600	2.542	-
Cali, Santa Helena	2.000	2.800	2.400	-
La Unión (Nariño)	2.600	2.800	2.700	-
Manizales, Centro Galerías	3.000	3.500	3.167	-
Pasto, El Potrerillo	1.900	2.200	2.050	-
Popayán, Plaza de mercado del barrio Bolívar	1.600	2.200	1.863	-
Berenjena				
Barranquilla, Barranquillita	1.100	1.150	1.121	+
Bogotá, D. C., Corabastos	1.600	2.000	1.816	-
Cartagena, Bazurto	1.550	1.600	1.563	-
Manizales, Centro Galerías	2.000	2.200	2.050	=
Medellín, Central Mayorista de Antioquia	2.000	2.000	2.000	=
Montería, Mercado del Sur	750	1.250	973	+
Sincelejo, Nuevo Mercado	500	500	500	-
Brócoli				
Armenia, Mercar	2.400	3.000	2.556	+++
Barranquilla, Barranquillita	6.000	6.500	6.242	-
Barranquilla, Granabastos	6.000	7.000	6.333	+
Bogotá, D. C., Corabastos	5.000	7.000	6.222	+++
Bucaramanga, Centroabastos	5.000	5.000	5.000	+++
Cali, Cavasa	1.800	2.000	1.883	=
Cali, Santa Helena	2.800	3.000	2.900	-
Cartagena, Bazurto	6.000	6.000	6.000	=
Chiquinquirá (Boyacá)	2.300	2.400	2.367	+++
Cúcuta, Cenabastos	5.000	6.000	5.604	+
Duitama (Boyacá)	1.500	1.500	1.500	=
Ibagué, Plaza La 21	2.500	4.000	3.167	+++
Ipiales (Nariño), Ipiales somos todos	1.667	1.833	1.722	+
Manizales, Centro Galerías	5.333	6.000	5.889	+++
Marinilla (Antioquia)	1.800	2.100	1.969	+++
Medellín, Central Mayorista de Antioquia	3.000	4.000	3.618	+++
Neiva, Surabastos	4.800	8.000	6.750	+++
Palmira (Valle del Cauca)	1.500	1.667	1.604	-
Pamplona (Norte de Santander)	2.500	3.000	2.750	+++
Pasto, El Potrerillo	1.500	2.000	1.917	+
Tunja, Complejo de Servicios del Sur	1.800	2.500	2.250	++
Túquerres (Nariño)	1.000	1.083	1.042	n.d.
Ubaté (Cundinamarca)	4.000	4.000	4.000	=
Villavicencio, CAV	4.667	5.000	4.806	+++
Calabacín				
Bogotá, D. C., Corabastos	900	1.000	933	+
Bucaramanga, Centroabastos	1.500	1.500	1.500	=
Duitama (Boyacá)	1.000	1.100	1.067	+

Productos y mercados	Pesos por kilogramo			Tendencia
	Mínimo	Máximo	Medio	
Calabacín (continuación)				
Medellín, Central Mayorista de Antioquia	1.000	1.000	1.000	=
Tunja, Complejo de Servicios del Sur	1.000	1.000	1.000	n.d.
Calabaza				
Bogotá, D. C., Corabastos	720	1.000	848	-
Cúcuta, Cenabastos	444	444	444	-
Medellín, Central Mayorista de Antioquia	1.000	1.000	1.000	=
Cebolla cabeza blanca				
Arauca (Arauca)	660	760	710	++
Armenia, Mercar	840	920	882	+
Barranquilla, Barranquillita	800	960	863	+
Barranquilla, Granabastos	840	960	907	+
Bogotá, D. C., Corabastos	600	700	668	-
Bucaramanga, Centroabastos	700	700	700	=
Cartagena, Bazurto	800	840	810	-
Cartago (Valle del Cauca)	896	979	938	-
Chiquinquirá (Boyacá)	500	1.000	788	-
Cúcuta, Cenabastos	600	700	679	-
Duitama (Boyacá)	600	600	600	-
Florencia (Caquetá)	800	900	850	-
Ibagué, Plaza La 21	600	960	755	-
Ipiales (Nariño), Ipiales somos todos	538	577	573	-
Manizales, Centro Galerías	800	900	850	-
Medellín, Central Mayorista de Antioquia	760	804	781	-
Medellín, Plaza Minorista José María Villa	800	1.000	900	-
Montería, Mercado del Sur	760	800	790	++
Pamplona (Norte de Santander)	500	800	617	-
Pereira, La 41	600	720	670	-
Pereira, Mercasa	600	760	672	+
Rionegro (Antioquia)	833	938	913	-
San Gil (Santander)	600	640	613	-
Santa Marta (Magdalena)	600	700	660	-
Sincelejo, Nuevo Mercado	760	800	796	-
Socorro (Santander)	600	640	627	++
Sogamoso (Boyacá)	500	600	568	-
Tunja, Complejo de Servicios del Sur	400	500	444	-
Ubaté (Cundinamarca)	800	800	800	=
Valledupar, Mercabastos	600	800	742	=
Villavicencio, CAV	600	800	729	+
Yopal (Casanare)	833	875	854	+
Cebolla cabeza blanca bogotana				
Buenaventura (Valle del Cauca)	750	938	837	-
Cali, Cavasa	667	833	744	-

Cuadro 2. Mercados mayoristas. Precios de venta de verduras y hortalizas (continuación)
2018 (16 al 22 de junio)

Productos y mercados	Pesos por kilogramo			
	Mínimo	Máximo	Medio	Tendencia
Cebolla cabezona blanca bogotana (continuación)				
Cali, Santa Helena	729	729	729	-
Neiva, Surabastos	400	600	470	-
Palmira (Valle del Cauca)	729	875	826	+
Tuluá (Valle del Cauca)	667	729	691	-
Cebolla cabezona blanca pastusa				
Buenaventura (Valle del Cauca)	750	938	837	-
Cali, Cavasa	583	771	685	-
Cali, Santa Helena	833	833	833	++
Palmira (Valle del Cauca)	729	771	753	+
Pasto, El Potrerillo	417	417	417	-
Popayán, Plaza de mercado del barrio Bolívar	729	771	745	+
Túquerres (Nariño)	521	625	597	+
Cebolla cabezona roja				
Arauca (Arauca)	1.100	1.120	1.110	+++
Barranquilla, Barranquillita	1.667	1.822	1.760	+
Barranquilla, Granabastos	1.778	1.867	1.822	+
Bogotá, D. C., Corabastos	1.000	1.600	1.232	+++
Cartagena, Bazaruto	1.400	1.444	1.433	=
Cúcuta, Cenabastos	1.250	1.458	1.385	-
Florencia (Caquetá)	1.400	1.500	1.450	n.d.
Neiva, Surabastos	2.111	2.222	2.120	++
San Gil (Santander)	2.000	2.100	2.033	++
Santa Marta (Magdalena)	1.702	2.286	2.036	-
Sincelejo, Nuevo Mercado	1.111	1.714	1.402	-
Valledupar, Mercabastos	1.556	2.125	1.791	-
Valledupar, Mercado Nuevo	1.556	2.125	1.791	-
Cebolla cabezona roja importada				
Bucaramanga, Centroabastos	1.979	2.083	2.031	=
Cali, Cavasa	2.000	2.111	2.049	++
Ipiales (Nariño), Ipiales somos todos	1.630	1.848	1.742	+
Medellín, Central Mayorista de Antioquia	1.900	1.957	1.928	+
Montería, Mercado del Sur	1.700	1.900	1.792	+
Cebolla cabezona roja peruana				
Barranquilla, Barranquillita	1.848	1.913	1.882	+
Barranquilla, Granabastos	1.848	2.065	1.984	+
Cartagena, Bazaruto	1.630	1.739	1.716	++
Montería, Mercado del Sur	1.140	1.300	1.223	+
Sincelejo, Nuevo Mercado	1.913	1.957	1.949	+
Valledupar, Mercabastos	2.065	2.065	2.065	-
Cebolla junca				
Arauca (Arauca)	1.222	1.222	1.222	-

Productos y mercados	Pesos por kilogramo			
	Mínimo	Máximo	Medio	Tendencia
Cebolla junca (continuación)				
Armenia, Mercar	1.786	1.857	1.825	++
Bucaramanga, Centroabastos	781	938	859	+
Cartago (Valle del Cauca)	1.280	1.440	1.373	+
Florencia (Caquetá)	1.280	1.360	1.320	n.d.
Ipiales (Nariño), Ipiales somos todos	1.000	1.250	1.021	-
La Ceja (Antioquia)	960	1.360	1.140	-
Manizales, Centro Galerías	1.200	1.600	1.340	-
Medellín, Central Mayorista de Antioquia	1.000	1.700	1.266	+
Medellín, Plaza Minorista José María Villa	1.500	2.000	1.717	-
Montería, Mercado del Sur	1.500	2.083	1.778	+
Pereira, La 41	933	1.200	1.078	++
Pereira, Mercasa	667	1.200	967	+
Rionegro (Antioquia)	1.000	1.300	1.133	+
Santa Marta (Magdalena)	933	1.167	1.040	-
Sincelejo, Nuevo Mercado	600	1.000	793	-
Sonsón (Antioquia)	571	571	571	=
Túquerres (Nariño)	1.250	1.250	1.250	-
Ubaté (Cundinamarca)	833	833	833	-
Valledupar, Mercabastos	833	1.000	889	-
Villavicencio, CAV	1.167	1.333	1.199	+
Yopal (Casanare)	1.000	1.067	1.033	++
Cebolla junca Aquitania				
Barranquilla, Barranquillita	1.000	1.067	1.017	+
Bogotá, D. C., Corabastos	1.167	1.500	1.308	-
Bucaramanga, Centroabastos	781	938	859	+
Buenaventura (Valle del Cauca)	2.150	2.250	2.192	-
Cali, Cavasa	889	1.333	1.122	-
Cali, Santa Helena	800	889	844	-
Chiquinquirá (Boyacá)	933	1.067	992	-
Duitama (Boyacá)	933	933	933	-
Ibagué, Plaza La 21	1.000	1.200	1.155	-
Neiva, Surabastos	933	1.133	1.020	-
San Gil (Santander)	1.200	1.600	1.431	-
Sogamoso (Boyacá)	933	1.000	978	+
Tuluá (Valle del Cauca)	2.178	2.178	2.178	+
Tunja, Complejo de Servicios del Sur	833	967	873	+
Cebolla junca Berlín				
Barranquilla, Barranquillita	1.000	1.133	1.083	+
Barranquilla, Granabastos	1.000	1.233	1.094	-
Cartagena, Bazaruto	1.067	1.267	1.136	-
Cúcuta, Cenabastos	625	938	820	+
Pamplona (Norte de Santander)	781	938	859	++
Valledupar, Mercabastos	833	1.000	946	+
Cebolla junca pastusa				
La Unión (Nariño)	667	756	711	-

Cuadro 2. Mercados mayoristas. Precios de venta de verduras y hortalizas (continuación)
2018 (16 al 22 de junio)

Productos y mercados	Pesos por kilogramo			
	Mínimo	Máximo	Medio	Tendencia
Cebolla junca pastusa (continuación)				
Palmira (Valle del Cauca)	917	917	917	-
Pasto, El Potrerillo	533	800	659	+
Popayán, Plaza de mercado del barrio Bolívar	889	933	894	-
Cebolla junca Tenerife				
Cali, Cavasa	1.000	1.500	1.176	-
Cali, Santa Helena	950	1.100	1.017	-
Palmira (Valle del Cauca)	978	1.067	1.022	-
Cebolla puerro				
Bogotá, D. C., Corabastos	1.000	1.250	1.117	-
Cúcuta, Cenabastos	3.000	3.750	3.083	+
Medellín, Central Mayorista de Antioquia	1.500	1.800	1.650	-
Pamplona (Norte de Santander)	2.500	2.500	2.500	=
Cebollín chino				
Barranquilla, Barranquillita	2.700	3.000	2.808	++
Cartagena, Bazurto	6.000	6.000	6.000	=
Chócolo mazorca				
Armenia, Mercar	486	600	546	++
Armenia, Retiro	400	471	429	+
Barranquilla, Barranquillita	511	711	598	+
Bogotá, D. C., Corabastos	1.000	1.600	1.306	-
Bucaramanga, Centroabastos	1.000	1.200	1.083	-
Buenaventura (Valle del Cauca)	571	571	571	-
Cali, Cavasa	429	500	476	-
Cali, Santa Helena	429	500	452	-
Cartagena, Bazurto	875	900	881	+
Cartago (Valle del Cauca)	1.075	1.125	1.100	=
Chiquinquirá (Boyacá)	1.000	1.000	1.000	-
Cúcuta, Cenabastos	818	1.273	1.055	+++
Duitama (Boyacá)	1.200	1.200	1.200	+
Ibagué, Plaza La 21	640	800	740	-
Ipiales (Nariño), Ipiales somos todos	514	714	619	-
Manizales, Centro Galerías	500	600	550	-
Marinilla (Antioquia)	667	792	722	+
Medellín, Central Mayorista de Antioquia	750	750	750	=
Medellín, Plaza Minorista José María Villa	667	800	720	+
Neiva, Surabastos	960	1.120	1.062	-
Pamplona (Norte de Santander)	455	545	520	-
Pasto, El Potrerillo	286	357	340	+
Peñol (Antioquia)	583	708	653	-
Popayán, Plaza de mercado del barrio Bolívar	343	371	357	+
Rionegro (Antioquia)	714	857	790	-
Chócolo mazorca (continuación)				
San Gil (Santander)	1.500	1.750	1.603	-
San Vicente (Antioquia)	667	708	688	-
Santa Marta (Magdalena)	1.100	1.100	1.100	=
Sincelejo, Nuevo Mercado	500	600	536	-
Sogamoso (Boyacá)	1.300	1.400	1.336	-
Sonsón (Antioquia)	500	500	500	=
Tunja, Complejo de Servicios del Sur	1.000	1.200	1.050	-
Ubaté (Cundinamarca)	700	800	750	-
Valledupar, Mercabastos	900	1.100	983	+
Villavicencio, CAV	1.400	1.600	1.471	-
Yopal (Casanare)	1.875	2.000	1.938	=
Cidra				
Bogotá, D. C., Corabastos	1.200	1.600	1.289	+
Marinilla (Antioquia)	500	600	550	++
Medellín, Central Mayorista de Antioquia	1.000	1.000	1.000	=
Peñol (Antioquia)	500	600	531	+
San Vicente (Antioquia)	450	500	475	-
Villavicencio, CAV	1.300	1.500	1.446	+
Cilantro				
Arauca (Arauca)	6.000	6.000	6.000	=
Armenia, Mercar	2.000	2.400	2.267	-
Barranquilla, Barranquillita	5.800	6.000	5.950	++
Bogotá, D. C., Corabastos	2.500	4.500	3.483	-
Bucaramanga, Centroabastos	4.000	6.000	4.875	-
Buenaventura (Valle del Cauca)	2.000	2.250	2.167	=
Cali, Cavasa	1.500	1.500	1.500	+
Cali, Santa Helena	1.350	1.500	1.450	+
Cartagena, Bazurto	4.000	5.100	4.592	+++
Cartago (Valle del Cauca)	2.500	3.000	2.667	-
Chiquinquirá (Boyacá)	3.750	7.500	5.625	++
Cúcuta, Cenabastos	3.000	5.000	4.000	-
Duitama (Boyacá)	2.500	2.500	2.500	-
Florencia (Caquetá)	4.000	4.000	4.000	=
Ibagué, Plaza La 21	2.000	2.800	2.289	-
Ipiales (Nariño), Ipiales somos todos	2.000	2.400	2.267	+++
La Ceja (Antioquia)	3.000	5.000	3.917	-
Manizales, Centro Galerías	4.000	4.000	4.000	=
Marinilla (Antioquia)	4.000	5.500	4.875	+
Medellín, Central Mayorista de Antioquia	3.500	6.000	5.021	-
Medellín, Plaza Minorista José María Villa	3.000	8.000	5.341	-
Montería, Mercado del Sur	4.000	5.000	4.417	-
Neiva, Surabastos	2.667	8.000	6.778	+++
Palmira (Valle del Cauca)	1.250	1.500	1.406	-
Pamplona (Norte de Santander)	667	667	667	-
Pasto, El Potrerillo	3.000	4.500	3.667	-

Cuadro 2. Mercados mayoristas. Precios de venta de verduras y hortalizas (continuación)
2018 (16 al 22 de junio)

Productos y mercados	Pesos por kilogramo			
	Mínimo	Máximo	Medio	Tendencia
Cilantro (continuación)				
Pereira, La 41	2.000	2.000	2.000	-
Pereira, Mercasa	1.500	2.500	1.833	++
Popayán, Plaza de mercado del barrio Bolívar	1.500	1.750	1.531	+
Rionegro (Antioquia)	5.000	7.000	5.581	-
San Gil (Santander)	4.000	4.200	4.067	=
Santa Marta (Magdalena)	2.667	3.333	2.833	-
Sincelejo, Nuevo Mercado	3.000	3.000	3.000	-
Socorro (Santander)	4.000	4.200	4.067	=
Sogamoso (Boyacá)	2.000	3.000	2.500	-
Tuluá (Valle del Cauca)	1.250	1.250	1.250	=
Tunja, Complejo de Servicios del Sur	1.750	3.000	2.408	-
Ubaté (Cundinamarca)	4.000	4.000	4.000	=
Valledupar, Mercabastos	2.000	2.500	2.333	-
Valledupar, Mercado Nuevo	2.000	2.500	2.333	-
Villavicencio, CAV	3.000	4.000	3.479	-
Yopal (Casanare)	5.000	5.000	5.000	=
Coles				
Barranquilla, Barranquillita	2.000	2.000	2.000	=
Bogotá, D. C., Corabastos	1.400	2.000	1.600	+
Medellín, Central Mayorista de Antioquia	800	1.000	900	=
Medellín, Plaza Minorista José María Villa	1.000	1.000	1.000	-
Coliflor				
Armenia, Mercar	3.000	3.167	3.056	++
Barranquilla, Barranquillita	6.000	6.500	6.258	-
Barranquilla, Granabastos	6.000	7.000	6.333	+
Bucaramanga, Centroabastos	5.000	5.000	5.000	+++
Cali, Cavasa	1.800	2.000	1.883	=
Cali, Santa Helena	2.800	3.000	2.900	-
Cartagena, Bazaruto	6.000	6.000	6.000	=
Chiquinquirá (Boyacá)	2.000	2.400	2.200	n.d.
Cúcuta, Cenabastos	5.000	6.000	5.500	+
Duitama (Boyacá)	2.300	2.300	2.300	+
Ipiales (Nariño), Ipiales somos todos	2.083	2.333	2.167	++
Manizales, Centro Galerías	3.600	4.500	4.017	+++
Marinilla (Antioquia)	2.000	2.500	2.250	+++
Medellín, Central Mayorista de Antioquia	2.500	4.000	3.400	++
Neiva, Surabastos	3.000	3.600	3.240	+
Palmira (Valle del Cauca)	2.000	2.900	2.338	++
Pamplona (Norte de Santander)	2.500	3.000	2.750	+++
Pasto, El Potrerillo	2.000	2.000	2.000	=
Pereira, La 41	2.500	3.000	2.771	+
Pereira, Mercasa	3.333	4.000	3.542	+
Popayán, Plaza de mercado del barrio Bolívar	1.500	1.667	1.639	-
Tunja, Complejo de Servicios del Sur	1.800	3.000	2.600	+++

Productos y mercados	Pesos por kilogramo			
	Mínimo	Máximo	Medio	Tendencia
Coliflor (continuación)				
Túquerres (Nariño)	1.760	1.920	1.840	n.d.
Ubaté (Cundinamarca)	3.000	3.000	3.000	+++
Villavicencio, CAV	3.000	4.000	3.389	+++
Espinaca				
Armenia, Mercar	3.667	4.444	4.148	+
Barranquilla, Barranquillita	6.000	6.600	6.192	+
Barranquilla, Granabastos	6.000	6.500	6.250	+
Bogotá, D. C., Corabastos	1.500	3.500	2.225	-
Bucaramanga, Centroabastos	4.000	5.000	4.250	-
Cartagena, Bazaruto	6.000	6.000	6.000	=
Chiquinquirá (Boyacá)	2.500	2.750	2.667	-
Duitama (Boyacá)	4.000	4.333	4.111	-
Ibagué, Plaza La 21	2.667	4.444	3.532	-
Ipiales (Nariño), Ipiales somos todos	1.500	2.000	1.722	+
Manizales, Centro Galerías	3.000	3.500	3.250	=
Medellín, Central Mayorista de Antioquia	2.500	4.000	3.299	+
Medellín, Plaza Minorista José María Villa	4.000	5.000	4.667	-
Neiva, Surabastos	2.588	4.235	3.556	-
Pamplona (Norte de Santander)	2.000	2.000	2.000	=
Pasto, El Potrerillo	2.000	2.500	2.250	-
Sogamoso (Boyacá)	2.667	3.333	2.963	-
Tunja, Complejo de Servicios del Sur	1.875	2.250	2.000	=
Ubaté (Cundinamarca)	3.529	3.529	3.529	=
Villavicencio, CAV	2.000	4.000	3.167	-
Frijol verde bolo				
Cúcuta, Cenabastos	2.000	2.500	2.092	-
Pamplona (Norte de Santander)	1.200	1.833	1.535	-
Frijol verde cargamento				
Bogotá, D. C., Corabastos	4.000	4.600	4.178	-
Cali, Cavasa	2.600	3.000	2.817	-
Cali, Santa Helena	2.800	3.000	2.933	-
Chiquinquirá (Boyacá)	2.200	2.400	2.375	-
Duitama (Boyacá)	3.000	3.000	3.000	+
El Carmen de Viboral (Antioquia)	2.000	2.300	2.150	+
El Santuario (Antioquia)	1.900	2.800	2.283	+
La Ceja (Antioquia)	2.000	2.300	2.125	-
La Unión (Nariño)	2.800	3.000	2.900	+
Marinilla (Antioquia)	2.000	2.500	2.221	+
Medellín, Central Mayorista de Antioquia	1.800	3.500	2.410	++
Medellín, Plaza Minorista José María Villa	2.400	4.000	2.873	+
Pasto, El Potrerillo	1.900	2.400	2.183	-
Peñol (Antioquia)	1.800	2.600	2.200	+

Cuadro 2. Mercados mayoristas. Precios de venta de verduras y hortalizas (continuación)
2018 (16 al 22 de junio)

Productos y mercados	Pesos por kilogramo				Tendencia	Productos y mercados	Pesos por kilogramo				Tendencia
	Mínimo	Máximo	Medio				Mínimo	Máximo	Medio		
Fríjol verde cargamento (continuación)						Habichuela (continuación)					
Popayán, Plaza de mercado del barrio Bolívar	2.000	2.400	2.213	-		Armenia, Mercar	2.000	2.240	2.116	+++	
Rionegro (Antioquia)	2.300	2.600	2.410	+		Barranquilla, Barranquillita	1.650	2.100	1.904	-	
San Vicente (Antioquia)	1.900	2.000	1.950	-		Barranquilla, Granabastos	1.600	1.800	1.733	-	
Sogamoso (Boyacá)	2.800	3.100	2.978	-		Bogotá, D. C., Corabastos	2.333	3.833	2.903	+	
Sonsón (Antioquia)	1.400	1.500	1.450	-		Bucaramanga, Centroabastos	1.250	1.500	1.375	-	
Tuluá (Valle del Cauca)	2.640	3.040	2.880	-		Buenaventura (Valle del Cauca)	2.000	2.400	2.267	-	
Tunja, Complejo de Servicios del Sur	2.800	3.000	2.840	-		Cali, Cavasa	2.200	2.400	2.238	-	
Villavicencio, CAV	3.400	4.000	3.692	-		Cali, Santa Helena	2.000	2.400	2.100	-	
Yopal (Casanare)	2.500	2.500	2.500	-		Cartagena, Bazurto	1.600	2.000	1.729	-	
Fríjol verde en vaina						Cartago (Valle del Cauca)	1.920	2.240	2.067	-	
Armenia, Mercar	2.800	3.200	3.049	-		Chiquinquirá (Boyacá)	1.400	1.600	1.575	-	
Barranquilla, Barranquillita	5.400	5.600	5.483	-		Cúcuta, Cenabastos	1.250	2.000	1.526	-	
Barranquilla, Granabastos	3.600	4.200	4.067	-		Duitama (Boyacá)	2.000	2.250	2.083	+++	
Bucaramanga, Centroabastos	2.000	2.400	2.150	-		El Santuario (Antioquia)	2.100	2.400	2.225	+++	
Buenaventura (Valle del Cauca)	3.200	3.200	3.200	-		Florencia (Caquetá)	2.400	2.560	2.480	-	
Cartago (Valle del Cauca)	3.000	3.200	3.133	-		Ibagué, Plaza La 21	2.240	2.880	2.580	+	
Chiquinquirá (Boyacá)	2.000	2.000	2.000	=		Ipiales (Nariño), Ipiales somos todos	2.500	3.000	2.556	-	
Cúcuta, Cenabastos	1.400	1.800	1.517	-		La Ceja (Antioquia)	2.000	2.500	2.208	++	
Ibagué, Plaza La 21	2.800	2.880	2.820	-		Manizales, Centro Galerías	1.600	2.240	1.940	-	
Ipiales (Nariño), Ipiales somos todos	1.481	1.667	1.523	-		Marinilla (Antioquia)	1.600	2.500	2.038	+	
La Unión (Nariño)	2.800	3.000	2.900	+		Medellín, Central Mayorista de Antioquia	1.700	3.000	2.373	+++	
Manizales, Centro Galerías	2.000	2.500	2.250	-		Medellín, Plaza Minorista José María Villa	2.500	4.000	3.022	+++	
Montería, Mercado del Sur	2.500	2.600	2.525	-		Montería, Mercado del Sur	2.500	2.500	2.500	-	
Neiva, Surabastos	2.400	3.200	2.827	-		Neiva, Surabastos	1.760	2.400	2.112	-	
Pamplona (Norte de Santander)	600	1.667	1.115	-		Palmira (Valle del Cauca)	2.200	2.400	2.325	-	
Pereira, La 41	2.300	3.500	2.767	-		Pamplona (Norte de Santander)	1.000	1.500	1.188	-	
Pereira, Mercasa	2.000	2.800	2.375	-		Pasto, El Potrillo	1.800	2.400	2.133	-	
San Gil (Santander)	2.240	2.560	2.436	+		Pereira, La 41	1.600	2.240	1.970	-	
Sincelejo, Nuevo Mercado	2.500	3.000	2.778	-		Pereira, Mercasa	1.840	2.400	2.015	++	
Socorro (Santander)	2.240	2.400	2.293	+		Popayán, Plaza de mercado del barrio Bolívar	1.880	2.000	1.975	+	
Tunja, Complejo de Servicios del Sur	2.000	2.400	2.220	-		Rionegro (Antioquia)	1.800	2.500	2.150	+	
Ubaté (Cundinamarca)	2.400	2.400	2.400	=		San Gil (Santander)	1.136	1.364	1.268	-	
Haba verde						Santa Marta (Magdalena)	1.600	2.100	1.865	-	
Bogotá, D. C., Corabastos	2.000	2.000	2.000	-		Sincelejo, Nuevo Mercado	2.000	3.500	2.456	-	
Chiquinquirá (Boyacá)	1.400	2.000	1.700	++		Socorro (Santander)	1.000	1.227	1.106	-	
Cúcuta, Cenabastos	1.000	1.500	1.171	-		Sogamoso (Boyacá)	2.250	2.500	2.306	-	
Duitama (Boyacá)	1.300	1.300	1.300	-		Tuluá (Valle del Cauca)	1.600	1.920	1.750	-	
Ipiales (Nariño), Ipiales somos todos	900	1.250	1.108	++		Tunja, Complejo de Servicios del Sur	2.000	2.400	2.080	+	
La Unión (Nariño)	480	480	480	+++		Ubaté (Cundinamarca)	2.240	2.240	2.240	-	
Pamplona (Norte de Santander)	800	1.167	994	-		Valledupar, Mercabastos	1.250	1.500	1.375	-	
Sogamoso (Boyacá)	1.100	1.100	1.100	n.d.		Villavicencio, CAV	2.167	3.000	2.660	-	
Tunja, Complejo de Servicios del Sur	1.300	1.400	1.350	++		Yopal (Casanare)	3.333	3.611	3.472	+	
Túquerres (Nariño)	600	750	656	+		Habichuela larga					
Ubaté (Cundinamarca)	1.500	1.500	1.500	n.d.		Barranquilla, Barranquillita	3.000	3.200	3.050	=	
Habichuela						Montería, Mercado del Sur	4.000	4.500	4.250	-	
Arauca (Arauca)	2.182	2.182	2.182	-							

Cuadro 2. Mercados mayoristas. Precios de venta de verduras y hortalizas (continuación)
2018 (16 al 22 de junio)

Productos y mercados	Pesos por kilogramo			
	Mínimo	Máximo	Medio	Tendencia
Lechuga Batavia				
Armenia, Mercar	1.333	1.667	1.519	-
Barranquilla, Barranquillita	1.400	1.700	1.583	-
Barranquilla, Granabastos	1.400	1.600	1.546	-
Bogotá, D. C., Corabastos	1.800	2.000	1.900	-
Bucaramanga, Centroabastos	1.667	1.833	1.688	-
Buenaventura (Valle del Cauca)	1.600	2.000	1.800	-
Cali, Cavasa	923	1.154	1.054	-
Cali, Santa Helena	923	1.385	1.179	-
Cartagena, Bazaruto	1.533	1.600	1.583	++
Cartago (Valle del Cauca)	1.692	1.769	1.705	-
Chiquinquirá (Boyacá)	2.000	2.200	2.133	-
Cúcuta, Cenabastos	1.167	1.333	1.292	-
Duitama (Boyacá)	1.800	1.800	1.800	-
Ibagué, Plaza La 21	1.600	1.920	1.827	-
Ipiales (Nariño), Ipiales somos todos	692	1.077	868	-
Manizales, Centro Galerías	1.800	2.200	2.050	-
Marinilla (Antioquia)	600	900	775	-
Medellín, Central Mayorista de Antioquia	571	938	748	-
Medellín, Plaza Minorista José María Villa	714	929	847	-
Montería, Mercado del Sur	833	1.250	1.014	-
Neiva, Surabastos	1.440	1.920	1.642	-
Palmira (Valle del Cauca)	1.231	1.538	1.394	-
Pamplona (Norte de Santander)	1.250	1.250	1.250	=
Pasto, El Potrerillo	1.000	1.154	1.096	-
Pereira, La 41	1.500	1.833	1.750	-
Pereira, Mercasa	1.500	1.833	1.632	-
Popayán, Plaza de mercado del barrio Bolívar	769	1.231	1.067	-
Rionegro (Antioquia)	900	1.300	1.063	-
San Gil (Santander)	1.667	1.833	1.778	=
Santa Marta (Magdalena)	1.667	2.083	1.875	-
Sincelejo, Nuevo Mercado	1.000	1.200	1.050	-
Sogamoso (Boyacá)	1.800	2.000	1.911	+
Sonsón (Antioquia)	900	1.000	950	-
Tuluá (Valle del Cauca)	1.077	1.154	1.128	-
Tunja, Complejo de Servicios del Sur	1.500	1.700	1.540	+
Ubaté (Cundinamarca)	1.800	1.800	1.800	=
Valledupar, Mercabastos	1.667	2.083	2.007	-
Villavicencio, CAV	1.600	2.000	1.867	-
Yopal (Casanare)	2.300	2.400	2.350	+
Lechuga cressa verde				
Arauca (Arauca)	1.700	2.000	1.850	-
Bogotá, D. C., Corabastos	2.333	3.333	3.017	-
Bucaramanga, Centroabastos	3.000	3.000	3.000	=
Cali, Cavasa	2.800	3.000	2.813	+
Cúcuta, Cenabastos	3.000	3.400	3.033	+
Medellín, Central Mayorista de Antioquia	1.500	2.000	1.758	+

Productos y mercados	Pesos por kilogramo			
	Mínimo	Máximo	Medio	Tendencia
Lechuga cressa verde (continuación)				
Neiva, Surabastos	1.400	1.800	1.608	+
Villavicencio, CAV	4.800	8.000	6.778	-
Pepino cohombro				
Armenia, Mercar	1.000	1.000	1.000	=
Barranquilla, Barranquillita	1.000	1.200	1.093	-
Barranquilla, Granabastos	1.000	1.240	1.151	-
Bogotá, D. C., Corabastos	1.800	2.000	1.956	+
Bucaramanga, Centroabastos	800	1.120	945	-
Buenaventura (Valle del Cauca)	800	1.000	950	-
Cali, Cavasa	600	733	654	-
Cali, Santa Helena	467	500	494	+++
Cartagena, Bazaruto	1.320	1.440	1.390	=
Cartago (Valle del Cauca)	1.200	1.500	1.317	+
Cúcuta, Cenabastos	800	1.300	1.050	-
Duitama (Boyacá)	1.200	1.200	1.200	=
Florencia (Caquetá)	1.440	1.600	1.520	-
Ibagué, Plaza La 21	960	1.440	1.120	+
Ipiales (Nariño), Ipiales somos todos	1.667	1.667	1.667	=
La Ceja (Antioquia)	900	1.000	933	-
Manizales, Centro Galerías	900	1.000	975	-
Marinilla (Antioquia)	700	900	831	++
Medellín, Central Mayorista de Antioquia	800	1.000	917	+
Medellín, Plaza Minorista José María Villa	1.000	1.200	1.100	+
Montería, Mercado del Sur	900	1.000	950	-
Neiva, Surabastos	1.120	1.600	1.324	-
Palmira (Valle del Cauca)	733	933	829	+
Pamplona (Norte de Santander)	1.200	1.600	1.400	-
Pasto, El Potrerillo	1.200	1.400	1.367	-
Pereira, La 41	800	1.000	938	-
Pereira, Mercasa	700	800	775	-
Popayán, Plaza de mercado del barrio Bolívar	615	692	635	++
Rionegro (Antioquia)	700	800	753	-
San Gil (Santander)	920	1.000	973	=
Santa Marta (Magdalena)	1.000	1.440	1.214	-
Sincelejo, Nuevo Mercado	960	1.000	991	-
Socorro (Santander)	920	1.000	973	+
Sogamoso (Boyacá)	1.200	1.400	1.367	-
Sonsón (Antioquia)	700	800	750	+++
Tuluá (Valle del Cauca)	900	1.000	983	++
Tunja, Complejo de Servicios del Sur	1.000	1.200	1.107	+
Valledupar, Mercabastos	800	1.200	1.042	-
Villavicencio, CAV	1.200	1.800	1.500	-
Pepino de rellenar				
Bogotá, D. C., Corabastos	1.833	2.400	2.105	+++
Chiquinquirá (Boyacá)	1.500	1.667	1.646	+

BOLETÍN SEMANAL PRECIOS MAYORISTAS

Cuadro 2. Mercados mayoristas. Precios de venta de verduras y hortalizas (continuación)
2018 (16 al 22 de junio)

Productos y mercados	Pesos por kilogramo				Tendencia	Productos y mercados	Pesos por kilogramo				Tendencia
	Mínimo	Máximo	Medio	Precios			Mínimo	Máximo	Medio	Precios	
Pepino de rellenar (continuación)						Pimentón (continuación)					
Duitama (Boyacá)	1.667	1.833	1.722		-	Manizales, Centro Galerías	2.000	2.500	2.125		-
Ibagué, Plaza La 21	1.280	2.400	1.820		++	Marinilla (Antioquia)	1.000	1.200	1.104		-
Medellín, Central Mayorista de Antioquia	2.500	2.500	2.500		=	Medellín, Central Mayorista de Antioquia	1.500	2.000	1.683		-
Neiva, Surabastos	1.440	1.920	1.787		++	Medellín, Plaza Minorista José María Villa	1.000	1.800	1.537		-
San Gil (Santander)	1.840	2.000	1.947		=	Montería, Mercado del Sur	2.000	2.600	2.367		-
Sogamoso (Boyacá)	1.250	1.500	1.352		+	Neiva, Surabastos	2.143	2.857	2.585		-
Tunja, Complejo de Servicios del Sur	1.417	2.083	1.642		+++	Palmira (Valle del Cauca)	2.800	3.200	3.000		+
Ubaté (Cundinamarca)	1.667	1.667	1.667		+++	Pamplona (Norte de Santander)	2.083	2.500	2.338		-
Villavicencio, CAV	2.000	3.000	2.479		++	Pasto, El Potrerillo	1.600	1.800	1.683		=
Yopal (Casanare)	2.700	2.800	2.750		-	Peñol (Antioquia)	1.000	1.250	1.092		-
Perejil						Pereira, La 41	2.500	3.000	2.838		-
Arauca (Arauca)	6.000	6.000	6.000		=	Pereira, Mercasa	2.300	3.000	2.538		-
Armenia, Mercar	8.250	10.250	9.056		+++	Popayán, Plaza de mercado del barrio Bolívar	1.714	2.000	1.786		-
Barranquilla, Barranquillita	9.200	9.500	9.367		=	Rionegro (Antioquia)	1.200	1.700	1.442		-
Bogotá, D. C., Corabastos	8.333	15.000	12.639		++	San Gil (Santander)	1.429	1.786	1.651		-
Bucaramanga, Centroabastos	4.000	6.000	4.500		-	Santa Marta (Magdalena)	1.667	1.917	1.700		-
Chiquinquirá (Boyacá)	2.250	2.500	2.458		=	Sincelejo, Nuevo Mercado	1.800	2.200	1.978		-
Duitama (Boyacá)	5.000	5.000	5.000		++	Socorro (Santander)	1.786	1.929	1.833		-
Ibagué, Plaza La 21	10.000	15.000	12.083		+++	Sogamoso (Boyacá)	2.143	2.500	2.282		-
Ipiales (Nariño), Ipiales somos todos	3.000	4.000	3.333		-	Sonsón (Antioquia)	1.700	2.000	1.800		-
Manizales, Centro Galerías	4.000	4.000	4.000		=	Tuluá (Valle del Cauca)	2.300	2.500	2.433		-
Medellín, Central Mayorista de Antioquia	4.000	5.000	4.292		-	Tunja, Complejo de Servicios del Sur	2.500	2.857	2.619		-
Neiva, Surabastos	11.667	15.000	12.870		++	Ubaté (Cundinamarca)	2.500	2.500	2.500		-
Pasto, El Potrerillo	2.500	4.500	3.625		-	Valledupar, Mercabastos	2.083	2.500	2.361		-
San Gil (Santander)	4.000	4.200	4.067		=	Valledupar, Mercado Nuevo	2.083	2.917	2.431		-
Sogamoso (Boyacá)	4.250	5.500	5.014		-	Villavicencio, CAV	2.917	3.333	3.160		-
Tunja, Complejo de Servicios del Sur	2.500	3.750	3.550		-	Yopal (Casanare)	2.917	3.000	2.958		-
Pimentón						Pimentón verde					
Arauca (Arauca)	3.083	3.167	3.125		-	Bucaramanga, Centroabastos	1.000	1.231	1.141		-
Armenia, Mercar	3.200	4.000	3.589		-	Medellín, Central Mayorista de Antioquia	2.500	3.000	2.687		-
Barranquilla, Barranquillita	1.500	1.833	1.667		-	Rábano rojo					
Barranquilla, Granabastos	1.667	2.000	1.875		-	Armenia, Mercar	1.800	2.200	1.989		++
Bogotá, D. C., Corabastos	2.600	4.000	3.117		-	Barranquilla, Barranquillita	4.800	5.000	4.950		=
Bucaramanga, Centroabastos	2.667	3.000	2.833		+	Bogotá, D. C., Corabastos	1.667	2.800	2.000		-
Buenaventura (Valle del Cauca)	2.143	2.143	2.143		-	Bucaramanga, Centroabastos	2.500	3.000	2.917		+
Cali, Cavasa	2.500	2.600	2.506		-	Cartagena, Bazurto	6.000	6.000	6.000		=
Cali, Santa Helena	1.800	2.200	1.967		-	Manizales, Centro Galerías	3.000	4.000	3.500		=
Cartagena, Bazurto	2.083	2.250	2.181		+	Medellín, Central Mayorista de Antioquia	2.500	3.000	2.750		-
Cartago (Valle del Cauca)	2.800	3.500	3.167		-	Neiva, Surabastos	4.000	6.000	5.375		-
Chiquinquirá (Boyacá)	2.143	2.357	2.196		-	Pasto, El Potrerillo	3.000	4.000	3.333		+
Cúcuta, Cenabastos	2.083	2.917	2.536		+	Remolacha					
Duitama (Boyacá)	2.500	2.857	2.619		=	Arauca (Arauca)	1.109	1.455	1.282		+
Florencia (Caquetá)	2.714	2.857	2.786		-						
Ibagué, Plaza La 21	2.000	3.500	2.703		-						
Ipiales (Nariño), Ipiales somos todos	2.500	2.500	2.500		=						
La Ceja (Antioquia)	2.000	2.500	2.283		-						

Cuadro 2. Mercados mayoristas. Precios de venta de verduras y hortalizas (continuación)
2018 (16 al 22 de junio)

Productos y mercados	Pesos por kilogramo			
	Precios			Tenden-
	Mínimo	Máximo	Medio	cia
Remolacha				
(continuación)				
Armenia, Mercar	1.088	1.152	1.124	-
Barranquilla, Barranquillita	1.333	1.533	1.410	+
Barranquilla, Granabastos	1.267	1.333	1.289	+
Bogotá, D. C., Corabastos	1.000	1.500	1.234	+++
Bucaramanga, Centroabastos	1.000	1.200	1.150	-
Cartagena, Bazarro	1.250	1.367	1.313	-
Chiquinquirá (Boyacá)	1.000	1.200	1.067	-
Duitama (Boyacá)	1.100	1.200	1.167	+
El Santuario (Antioquia)	350	600	442	++
Florencia (Cauquetá)	2.000	2.000	2.000	=
Ibagué, Plaza La 21	1.120	1.760	1.440	+++
Ipiales (Nariño), Ipiales somos todos	667	767	706	-
La Ceja (Antioquia)	700	900	817	+
Manizales, Centro Galerías	1.364	1.636	1.477	-
Medellín, Central Mayorista de Antioquia	400	500	408	+
Medellín, Plaza Minorista José María Villa	700	800	775	-
Montería, Mercado del Sur	1.000	1.000	1.000	=
Neiva, Surabastos	1.040	1.280	1.132	-
Rionegro (Antioquia)	500	600	552	++
San Gil (Santander)	1.200	1.400	1.287	+
Santa Marta (Magdalena)	1.000	1.250	1.123	+
Sincelejo, Nuevo Mercado	800	1.000	917	+
Sogamoso (Boyacá)	1.200	1.360	1.252	-
Tunja, Complejo de Servicios del Sur	900	1.200	1.053	++
Valledupar, Mercabastos	1.167	1.333	1.278	-
Villavicencio, CAV	1.167	1.417	1.281	-
Yopal (Casanare)	667	700	683	+

Remolacha bogotana

Buenaventura (Valle del Cauca)	960	1.200	1.147	-
Cali, Cavasa	1.083	1.417	1.219	+
Cali, Santa Helena	1.083	1.167	1.125	+
Cartago (Valle del Cauca)	1.500	1.700	1.633	-
Palmira (Valle del Cauca)	1.083	1.167	1.146	-

Remolacha regional

Cúcuta, Cenabastos	1.000	1.600	1.292	+++
Marinilla (Antioquia)	300	400	361	+
Pamplona (Norte de Santander)	500	600	575	-

Repollo blanco

Arauca (Arauca)	1.333	1.433	1.383	+++
Armenia, Mercar	500	600	556	-
Barranquilla, Barranquillita	929	1.214	1.054	+++
Barranquilla, Granabastos	1.086	1.086	1.086	++
Bucaramanga, Centroabastos	800	800	800	-
Buenaventura (Valle del Cauca)	667	933	822	+++
Cali, Cavasa	500	933	650	+

Productos y mercados	Pesos por kilogramo			
	Precios			Tenden-
	Mínimo	Máximo	Medio	cia
Repollo blanco				
(continuación)				
Cali, Santa Helena	667	800	717	++
Cartagena, Bazarro	786	914	880	+++
Cartago (Valle del Cauca)	960	1.080	1.020	+++
El Santuario (Antioquia)	250	333	287	++
Florencia (Cauquetá)	2.000	2.000	2.000	n.d.
La Ceja (Antioquia)	300	360	343	-
La Unión (Nariño)	267	283	275	-
Marinilla (Antioquia)	250	317	275	++
Medellín, Central Mayorista de Antioquia	231	277	253	+
Medellín, Plaza Minorista José María Villa	308	385	346	-
Montería, Mercado del Sur	367	500	428	-
Palmira (Valle del Cauca)	667	733	675	+++
Pasto, El Potrerillo	133	167	162	-
Pereira, La 41	840	1.040	947	+++
Pereira, Mercasa	1.000	1.200	1.060	+++
Popayán, Plaza de mercado del barrio Bolívar	400	400	400	-
Rionegro (Antioquia)	292	350	318	++
Santa Marta (Magdalena)	914	1.143	1.027	+++
Sincelejo, Nuevo Mercado	417	500	450	+
Sonsón (Antioquia)	277	308	292	-
Tuluá (Valle del Cauca)	733	933	851	+++
Túquerres (Nariño)	100	117	110	++
Valledupar, Mercabastos	857	1.286	1.083	-
Villavicencio, CAV	1.167	1.333	1.226	++
Yopal (Casanare)	1.083	1.083	1.083	-

Repollo blanco bogotano

Neiva, Surabastos	832	1.280	1.029	+++
Pereira, La 41	786	929	875	+++
Pereira, Mercasa	771	971	847	++

Repollo morado

Bucaramanga, Centroabastos	1.500	2.000	1.875	+++
Buenaventura (Valle del Cauca)	1.250	1.333	1.292	=
Cúcuta, Cenabastos	1.389	1.667	1.620	+
Medellín, Central Mayorista de Antioquia	889	889	889	=
Pamplona (Norte de Santander)	1.000	1.111	1.056	++
Pasto, El Potrerillo	875	1.000	967	-

Repollo verde

Bogotá, D. C., Corabastos	857	1.143	985	++
Cúcuta, Cenabastos	600	700	615	+
Duitama (Boyacá)	1.167	1.167	1.167	-
Ipiales (Nariño), Ipiales somos todos	240	280	269	-
Manizales, Centro Galerías	720	1.200	975	+++
Pamplona (Norte de Santander)	500	600	536	-

Cuadro 2. Mercados mayoristas. Precios de venta de verduras y hortalizas (continuación)
2018 (16 al 22 de junio)

Productos y mercados	Pesos por kilogramo			
	Mínimo	Máximo	Medio	Tendencia
Repollo verde (continuación)				
San Gil (Santander)	1.120	1.280	1.220	++
Sogamoso (Boyacá)	1.417	1.667	1.491	+
Tunja, Complejo de Servicios del Sur	1.000	1.083	1.048	-
Tomate chonto				
Armenia, Mercar	2.045	2.364	2.146	-
Barranquilla, Barranquillita	2.160	2.720	2.370	-
Barranquilla, Granabastos	2.000	2.720	2.407	-
Bogotá, D. C., Corabastos	2.045	2.500	2.224	-
Cali, Cavasa	2.200	2.500	2.400	-
Cali, Santa Helena	1.600	2.300	1.983	-
Cartagena, Bazurto	2.600	2.800	2.667	-
Cartago (Valle del Cauca)	2.300	2.500	2.383	-
Chiquinquirá (Boyacá)	1.818	2.045	1.960	-
Cúcuta, Cenabastos	2.083	2.708	2.439	+
Duitama (Boyacá)	2.045	2.045	2.045	+
Florencia (Caquetá)	1.800	1.840	1.820	-
Ibagué, Plaza La 21	1.600	2.000	1.807	-
Manizales, Centro Galerías	1.818	1.818	1.818	-
Neiva, Surabastos	1.522	1.957	1.709	-
Palmira (Valle del Cauca)	2.400	2.500	2.413	-
Pamplona (Norte de Santander)	1.875	2.500	2.176	-
Peñol (Antioquia)	1.000	1.700	1.363	-
Pereira, La 41	2.000	2.300	2.100	-
Pereira, Mercasa	2.000	2.300	2.108	-
Santa Bárbara (Antioquia)	1.500	1.700	1.544	-
Santa Marta (Magdalena)	2.400	3.000	2.560	=
Sincelejo, Nuevo Mercado	2.000	2.500	2.158	+
Sogamoso (Boyacá)	2.045	2.273	2.162	-
Tuluá (Valle del Cauca)	2.200	2.300	2.213	-
Tunja, Complejo de Servicios del Sur	1.818	2.273	2.100	++
Ubaté (Cundinamarca)	2.000	2.000	2.000	=
Valledupar, Mercabastos	1.800	2.000	1.833	-
Valledupar, Mercado Nuevo	1.800	2.000	1.833	-
Tomate chonto regional				
Buenaventura (Valle del Cauca)	2.000	2.500	2.300	-
El Carmen de Viboral (Antioquia)	1.400	1.600	1.475	-
La Ceja (Antioquia)	1.500	1.800	1.692	+
Marinilla (Antioquia)	1.100	2.000	1.594	+
Medellín, Central Mayorista de Antioquia	1.300	2.200	1.825	+
Medellín, Plaza Minorista José María Villa	1.400	2.300	1.940	+
Montería, Mercado del Sur	1.800	2.500	2.200	+
Peñol (Antioquia)	900	1.650	1.258	-
Rionegro (Antioquia)	1.200	1.800	1.506	-
Sonsón (Antioquia)	1.100	1.200	1.150	-
Tomate larga vida				
Bogotá, D. C., Corabastos	2.500	3.150	2.906	-
Cali, Cavasa	2.700	2.800	2.767	-
Cali, Santa Helena	2.800	3.000	2.867	-
Medellín, Central Mayorista de Antioquia	2.600	3.500	2.961	+
Neiva, Surabastos	2.045	2.273	2.115	-
Pasto, El Potrerillo	1.600	1.900	1.729	-
Popayán, Plaza de mercado del barrio Bolívar	2.333	2.533	2.417	-
Tunja, Complejo de Servicios del Sur	1.818	2.273	2.091	-
Villavicencio, CAV	2.250	2.750	2.392	-
Tomate riñón				
Arauca (Arauca)	2.130	2.391	2.261	-
Armenia, Mercar	2.700	2.800	2.733	-
Bucaramanga, Centroabastos	2.273	2.273	2.273	-
Cartago (Valle del Cauca)	3.800	4.000	3.850	=
Ipiales (Nariño), Ipiales somos todos	1.000	1.045	1.040	-
Sincelejo, Nuevo Mercado	3.000	3.500	3.133	n.d.
Tomate riñón valluno				
Montería, Mercado del Sur	2.800	3.000	2.900	-
Pereira, La 41	3.000	3.500	3.250	-
Pereira, Mercasa	3.000	3.500	3.175	-
Tomate Riogrande				
Bucaramanga, Centroabastos	1.818	3.182	2.479	++
Cúcuta, Cenabastos	2.083	2.708	2.475	+
Duitama (Boyacá)	2.045	2.045	2.045	+
San Gil (Santander)	1.400	2.000	1.733	-
Socorro (Santander)	1.320	1.480	1.400	-
Sogamoso (Boyacá)	2.045	2.273	2.121	-
Yopal (Casanare)	2.900	2.900	2.900	-
Tomate Riogrande bumangués				
Barranquilla, Barranquillita	2.320	2.880	2.540	-
Barranquilla, Granabastos	2.727	3.091	2.848	-
Cartagena, Bazurto	2.727	2.864	2.784	-
Zanahoria				
Arauca (Arauca)	1.333	1.350	1.342	-
Armenia, Mercar	1.250	1.333	1.283	-
Bogotá, D. C., Corabastos	1.333	1.833	1.631	+
Bucaramanga, Centroabastos	1.167	1.417	1.313	++
Buenaventura (Valle del Cauca)	800	1.300	1.033	++
Cali, Cavasa	600	1.000	842	++
Cali, Santa Helena	800	900	833	+
Cartago (Valle del Cauca)	1.333	1.583	1.458	++
Chiquinquirá (Boyacá)	1.000	1.083	1.028	-
Cúcuta, Cenabastos	667	833	736	+
Duitama (Boyacá)	1.167	1.167	1.167	-

Cuadro 2. Mercados mayoristas. Precios de venta de verduras y hortalizas (conclusión)
2018 (16 al 22 de junio)

Productos y mercados	Pesos por kilogramo			
	Precios			Tenden- cia
	Mínimo	Máximo	Medio	
Zanahoria (continuación)				
Florencia (Caquetá)	2.000	2.000	2.000	=
Ibagué, Plaza La 21	1.200	1.600	1.423	+
Ipiales (Nariño), Ipiales somos todos	400	500	455	-
La Unión (Nariño)	533	583	546	-
Manizales, Centro Galerías	1.290	1.613	1.452	+
Neiva, Surabastos	880	1.280	1.119	++
Palmira (Valle del Cauca)	700	800	733	-
Pamplona (Norte de Santander)	417	667	512	-
Pasto, El Potrerillo	400	500	438	-
Popayán, Plaza de mercado del barrio Bolívar	500	583	550	-
San Gil (Santander)	1.200	1.640	1.478	+
Santa Marta (Magdalena)	1.167	1.367	1.272	-
Sincelejo, Nuevo Mercado	875	1.000	917	++
Sogamoso (Boyacá)	1.083	1.333	1.176	+
Tunja, Complejo de Servicios del Sur	1.050	1.333	1.238	+
Túquerres (Nariño)	333	417	369	-
Ubaté (Cundinamarca)	900	900	900	+++
Valledupar, Mercabastos	1.333	1.500	1.451	+
Villavicencio, CAV	1.167	1.333	1.250	+
Yopal (Casanare)	1.667	1.667	1.667	-

TENDENCIAS

---	-
Variación mayor al -20 %	Variación entre 0 % y -10 %
--	=
Variación entre -10 % y -20 %	Variación igual a 0 %

Productos y mercados	Pesos por kilogramo			
	Precios			Tenden- cia
	Mínimo	Máximo	Medio	
Zanahoria bogotana				
Barranquilla, Barranquillita	1.333	1.583	1.421	-
Barranquilla, Granabastos	1.333	1.600	1.435	-
Cali, Cavasa	1.333	1.667	1.486	-
Cali, Santa Helena	1.333	1.417	1.375	+
Cartagena, Bazurto	1.333	1.350	1.338	-
Cúcuta, Cenabastos	1.250	1.667	1.451	+
Pereira, La 41	1.583	1.667	1.625	+
Pereira, Mercasa	1.250	1.400	1.322	+
Tuluá (Valle del Cauca)	1.333	1.417	1.396	+
Zanahoria larga vida				
El Carmen de Viboral (Antioquia)	556	556	556	+++
El Santuario (Antioquia)	333	611	454	+++
La Ceja (Antioquia)	556	600	578	+
Marinilla (Antioquia)	433	667	553	+++
Medellín, Central Mayorista de Antioquia	400	889	540	+++
Medellín, Plaza Minorista José María Villa	556	1.111	733	+++
Montería, Mercado del Sur	667	1.111	954	+++
Rionegro (Antioquia)	471	706	592	++
Sonsón (Antioquia)	360	400	380	-

+	+++
Variación entre 0 % y 10 %	Variación mayor al 20 %
++	n. d.
Variación entre 10 % y 20 %	No determinado

FRUTAS FRESCAS

Llegó más maracuyá

Durante la semana se redujeron los precios del maracuyá en veintisiete de los treinta y dos mercados donde se negoció. Esta situación obedeció a que ingresó menor cantidad desde Dabeiba y Carepa (Antioquia); Ancuyá, Guaitarilla y Consacá (Nariño); Mariquita y Líbano (Tolima); Pitalito (Huila); Lejanías, Granada, Cubarral, Acacías, El Dorado y Villavicencio (Meta). En Cali y Bogotá, por ejemplo, el kilo se negoció a \$1.833 y a \$1.626, respectivamente; 13,88%, en promedio, menos.

Asimismo, bajaron las cotizaciones del aguacate papelillo, el kiwi, la guayaba pera, los limones común y Tahití, el mango Tommy, la fresa, la granadilla y la mora de Castilla. En el caso del aguacate papelillo, por ejemplo, el descenso se registró en los veintinueve mercados donde se negoció en la semana. Los comerciantes afirmaron que esta situación se debió al incremento en el ingreso desde Santa Bárbara (Antioquia); Montenegro, Quimbaya y Armenia (Quindío), y Pradera y Alcalá (Valle del Cauca). En Medellín y Florencia, por ejemplo, el descenso superó el 11,00%, ofreciéndose el kilo a \$2.225 y a \$2.500, respectivamente.

También descendió el precio del kiwi ante el mayor ingreso desde Italia, que se unió al producto chileno presente en el mercado. Esta situación se registró en diecinueve de los veintidós mercados donde se negoció. En Bogotá e Ibagué, por ejemplo, el kilo se negoció a \$4.764 y a \$4.921, respectivamente; 10,04%, en promedio, menos que la semana anterior.

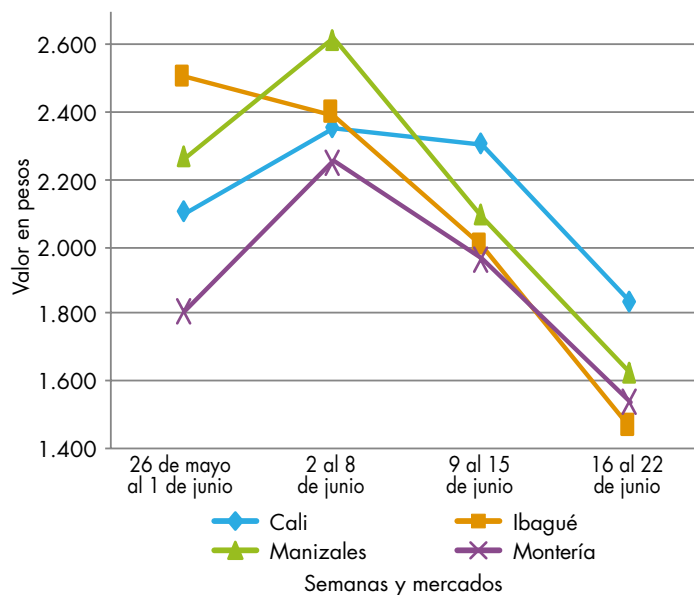
Asimismo, cayó la cotización del mango Tommy porque hubo un mayor ingreso desde los municipios

productores de los departamentos de Cundinamarca y Tolima. El descenso se presentó en veintidós de los treinta y tres mercados donde se ofreció a lo largo de la semana. En Cúcuta y Villavicencio, por ejemplo, el descenso superó el 15,00%, ofreciéndose el kilo a \$1.447 y a \$1.537, respectivamente.

En contraste, subieron los precios del tomate de árbol, la pera importada y las naranjas Valencia y Sweet. En el caso del tomate de árbol, el incremento se presentó en cuarenta de los cuarenta y ocho mercados donde se negoció a lo largo de la presente semana. Los comerciantes afirmaron que ingresó un menor volumen procedente de Santa Rosa de Osos, Santa Fe de Antioquia, Copacabana y Yarumal (Antioquia); La Cabrera (Cundinamarca); Inzá (Cauca), y Belén (Huila), donde los cultivos están pasando por un momento de baja producción. En Valledupar y Montería, por ejemplo, el kilo se ofreció a \$2.423 y a \$2.293; 5,28%, en promedio, más que la semana anterior.

Por último, aumentó la cotización mayorista de la naranja Valencia en dieciocho de los veintinueve mercados donde se negoció esta semana. Este comportamiento es consecuencia de las lluvias de meses anteriores, que ocasionaron una menor producción en el Eje Cafetero.

Gráfico 4. Comportamiento de los precios del maracuyá 2018 (26 de mayo al 22 de junio)



Fuente: DANE, Sipsa.

Cuadro 3. Mercados mayoristas. Precios de venta de frutas frescas 2018 (16 al 22 de junio)

Productos y mercados	Pesos por kilogramo			
	Mínimo	Máximo	Medio	Tendencia
Aguacate común				
Arauca (Arauca)	4.500	4.500	4.500	-
Barranquilla, Barranquillita	3.800	4.000	3.933	++
Bucaramanga, Centroabastos	3.000	3.000	3.000	-
Buenaventura (Valle del Cauca)	2.000	2.500	2.333	+
Cartagena, Bazurto	2.800	3.100	2.975	-
Cúcuta, Cenabastos	2.000	3.000	2.286	+
Ibagué, Plaza La 21	2.000	2.000	2.000	=
Medellín, Central Mayorista de Antioquia	2.000	2.400	2.155	-
Medellín, Plaza Minorista José María Villa	1.800	2.200	2.033	+
Montería, Mercado del Sur	3.800	4.000	3.950	++
Neiva, Surabastos	2.000	2.000	2.000	+
Palmira (Valle del Cauca)	2.000	2.100	2.025	-
Santa Bárbara (Antioquia)	1.200	1.900	1.560	++
Sincelejo, Nuevo Mercado	2.500	2.500	2.500	+++
Tuluá (Valle del Cauca)	1.200	1.500	1.333	+
Tunja, Complejo de Servicios del Sur	2.000	2.250	2.042	-
Valledupar, Mercado Nuevo	2.000	2.000	2.000	+
Villavicencio, CAV	3.000	3.500	3.083	-

Aguacate Hass				
Bogotá, D. C., Corabastos	5.400	6.000	5.547	-
Duitama (Boyacá)	4.500	4.500	4.500	-
La Ceja (Antioquia)	2.800	3.000	2.967	+
Medellín, Central Mayorista de Antioquia	3.000	3.500	3.442	+
Rionegro (Antioquia)	3.000	3.400	3.267	+
San Gil (Santander)	4.800	5.000	4.933	=
San Vicente (Antioquia)	3.200	3.400	3.300	-
Socorro (Santander)	4.800	5.000	4.933	=
Sonsón (Antioquia)	3.500	4.000	3.800	-

Aguacate papelillo				
Armenia, Mercar	2.200	2.600	2.422	-
Armenia, Retiro	1.500	2.000	1.767	-
Bogotá, D. C., Corabastos	2.800	3.500	3.144	-
Bucaramanga, Centroabastos	4.000	4.000	4.000	-
Buenaventura (Valle del Cauca)	2.600	3.000	2.933	-
Cali, Cavasa	2.300	2.500	2.363	-
Cali, Santa Helena	2.000	2.500	2.300	-
Cartago (Valle del Cauca)	2.500	3.000	2.733	-
Cúcuta, Cenabastos	2.500	3.000	2.708	n.d.
Duitama (Boyacá)	4.000	4.000	4.000	+
Florencia (Caquetá)	2.500	2.500	2.500	-
Ibagué, Plaza La 21	1.800	2.500	2.325	-
Manizales, Centro Galerías	2.200	2.500	2.350	=
Medellín, Central Mayorista de Antioquia	2.000	2.500	2.225	-
Medellín, Plaza Minorista José María Villa	2.000	2.000	2.000	-

Productos y mercados	Pesos por kilogramo			
	Mínimo	Máximo	Medio	Tendencia
Aguacate papelillo (continuación)				
Montería, Mercado del Sur	3.000	3.200	3.133	++
Neiva, Surabastos	2.500	3.000	2.889	-
Palmira (Valle del Cauca)	2.400	2.700	2.538	-
Pereira, La 41	2.000	2.500	2.367	-
Pereira, Mercasa	2.000	2.000	2.000	-
Popayán, Plaza de mercado del barrio Bolívar	2.300	2.500	2.438	-
Rionegro (Antioquia)	2.300	2.500	2.400	n.d.
Santa Bárbara (Antioquia)	1.400	1.600	1.506	-
Sincelejo, Nuevo Mercado	2.500	2.500	2.500	n.d.
Sogamoso (Boyacá)	3.000	3.500	3.111	-
Tunja, Complejo de Servicios del Sur	2.500	3.000	2.610	-
Ubaté (Cundinamarca)	3.000	3.000	3.000	-
Valledupar, Mercado Nuevo	3.000	3.000	3.000	=
Villavicencio, CAV	3.200	3.500	3.488	=

Badea				
Bucaramanga, Centroabastos	1.250	1.250	1.250	++
Neiva, Surabastos	1.500	2.000	1.750	+

Banano bocadillo				
Duitama (Boyacá)	1.250	1.250	1.250	+
Medellín, Central Mayorista de Antioquia	1.300	1.400	1.350	=
Santa Bárbara (Antioquia)	750	833	805	-
Sogamoso (Boyacá)	1.250	1.300	1.261	-
Tunja, Complejo de Servicios del Sur	1.250	1.400	1.290	-

Banano criollo				
Arauca (Arauca)	1.333	1.333	1.333	-
Armenia, Mercar	750	800	767	+
Armenia, Retiro	450	500	481	-
Barranquilla, Barranquillita	480	600	565	++
Bogotá, D. C., Corabastos	1.300	1.400	1.372	-
Bucaramanga, Centroabastos	1.600	1.700	1.650	=
Buenaventura (Valle del Cauca)	1.111	1.111	1.111	=
Cali, Cavasa	944	1.000	965	=
Cali, Santa Helena	889	889	889	=
Cartago (Valle del Cauca)	1.120	1.200	1.173	=
Chiquinquirá (Boyacá)	1.400	1.400	1.400	-
Cúcuta, Cenabastos	1.200	1.500	1.402	-
Cúcuta, La Nueva Sexta	833	1.000	944	-
Florencia (Caquetá)	1.200	1.280	1.240	-
Ibagué, Plaza La 21	900	1.000	975	-
Ipiales (Nariño), Ipiales somos todos	630	667	654	=
La Ceja (Antioquia)	700	900	833	+
La Unión (Nariño)	2.000	2.000	2.000	=
Manizales, Centro Galerías	900	1.000	975	=
Medellín, Central Mayorista de Antioquia	1.000	1.100	1.075	=

BOLETÍN SEMANAL PRECIOS MAYORISTAS

Cuadro 3. Mercados mayoristas. Precios de venta de frutas frescas (continuación)
2018 (16 al 22 de junio)

Productos y mercados	Pesos por kilogramo			
	Mínimo	Máximo	Medio	Tendencia
Banano criollo (continuación)				
Medellín, Plaza Minorista José María Villa	800	1.000	881	-
Neiva, Surabastos	800	1.000	894	-
Palmira (Valle del Cauca)	1.000	1.100	1.050	=
Pamplona (Norte de Santander)	1.500	2.000	1.717	-
Pereira, La 41	1.000	1.000	1.000	-
Pereira, Mercasa	900	1.000	933	=
Popayán, Plaza de mercado del barrio Bolívar	950	1.000	967	+
Rionegro (Antioquia)	1.000	1.100	1.038	+
San Gil (Santander)	560	640	591	+
Santa Bárbara (Antioquia)	500	600	513	+
Santa Marta (Magdalena)	471	529	500	-
Socorro (Santander)	560	600	580	+
Sogamoso (Boyacá)	1.200	1.250	1.219	-
Sonsón (Antioquia)	750	1.000	913	=
Tuluá (Valle del Cauca)	900	1.000	950	+
Tunja, Complejo de Servicios del Sur	1.350	1.400	1.385	-
Banano Urabá				
Barranquilla, Barranquillita	540	720	645	++
Bogotá, D. C., Corabastos	1.000	1.100	1.046	-
Bucaramanga, Centroabastos	1.000	1.050	1.013	-
Chiquinquirá (Boyacá)	1.150	1.200	1.167	-
Duitama (Boyacá)	1.000	1.000	1.000	=
Medellín, Central Mayorista de Antioquia	1.100	1.100	1.100	=
Medellín, Plaza Minorista José María Villa	900	900	900	+
Pamplona (Norte de Santander)	1.150	1.250	1.217	+
Sincedejo, Nuevo Mercado	330	410	370	++
Sogamoso (Boyacá)	1.000	1.100	1.022	-
Tunja, Complejo de Servicios del Sur	1.000	1.250	1.165	-
Valledupar, Mercabastos	375	400	388	+
Villavicencio, CAV	640	720	683	+
Borojó				
Bogotá, D. C., Corabastos	3.500	4.000	3.711	+
Bucaramanga, Centroabastos	3.500	4.000	3.700	-
Cúcuta, Cenabastos	4.000	4.500	4.042	-
Medellín, Central Mayorista de Antioquia	2.800	3.000	2.917	-
Montería, Mercado del Sur	4.500	5.000	4.875	-
Pamplona (Norte de Santander)	5.000	7.000	6.000	=
Villavicencio, CAV	4.000	5.000	4.333	-
Breva				
Armenia, Mercar	4.960	5.600	5.378	+++
Bucaramanga, Centroabastos	2.500	2.500	2.500	-
Ibagué, Plaza La 21	2.800	3.200	3.000	n.d.
Breva (continuación)				
Medellín, Central Mayorista de Antioquia	5.500	6.000	5.750	=
Ciruela importada				
Bogotá, D. C., Corabastos	9.556	10.000	9.907	+
Cúcuta, Cenabastos	9.000	10.000	9.083	-
Neiva, Surabastos	8.333	8.889	8.750	+
Valledupar, Mercado Nuevo	8.500	8.750	8.625	=
Ciruela roja				
Bogotá, D. C., Corabastos	2.200	2.600	2.402	+++
Bucaramanga, Centroabastos	2.000	2.400	2.200	++
Cúcuta, Cenabastos	2.000	3.000	2.302	-
Medellín, Central Mayorista de Antioquia	2.000	2.500	2.171	-
Neiva, Surabastos	2.080	2.600	2.387	+
Pamplona (Norte de Santander)	2.000	3.000	2.500	+
San Gil (Santander)	2.000	2.200	2.067	=
Tunja, Complejo de Servicios del Sur	2.000	2.000	2.000	++
Coco				
Armenia, Mercar	2.133	2.267	2.230	-
Barranquilla, Barranquillita	2.800	3.000	2.833	+
Bogotá, D. C., Corabastos	3.000	3.167	3.049	-
Bucaramanga, Centroabastos	4.333	4.500	4.417	=
Cali, Cavasa	1.818	1.818	1.818	=
Cali, Santa Helena	1.167	1.208	1.194	=
Cartagena, Bazurto	3.000	3.040	3.010	+
Cartago (Valle del Cauca)	2.000	2.000	2.000	=
Cúcuta, Cenabastos	1.000	1.200	1.133	+
La Unión (Nariño)	1.667	1.667	1.667	=
Manizales, Centro Galerías	1.935	2.581	2.194	-
Medellín, Central Mayorista de Antioquia	3.462	4.000	3.731	-
Montería, Mercado del Sur	3.000	3.000	3.000	=
Palmira (Valle del Cauca)	1.667	1.667	1.667	=
Pereira, La 41	1.867	2.000	1.933	=
Pereira, Mercasa	1.867	2.000	1.911	=
Sincedejo, Nuevo Mercado	1.972	1.972	1.972	=
Valledupar, Mercado Nuevo	2.500	2.500	2.500	=
Curuba				
Armenia, Mercar	1.600	1.700	1.644	-
Barranquilla, Barranquillita	1.600	1.760	1.716	-
Bogotá, D. C., Corabastos	1.364	1.591	1.427	+
Bucaramanga, Centroabastos	720	1.000	850	-
Buenaventura (Valle del Cauca)	2.400	3.000	2.767	-
Cali, Cavasa	1.750	2.000	1.932	-
Cartagena, Bazurto	1.600	1.680	1.620	-
Cartago (Valle del Cauca)	2.400	2.500	2.450	=
Chiquinquirá (Boyacá)	818	909	864	+

Cuadro 3. Mercados mayoristas. Precios de venta de frutas frescas (continuación)
2018 (16 al 22 de junio)

Productos y mercados	Pesos por kilogramo				Tendencia	Productos y mercados	Pesos por kilogramo				Tendencia
	Mínimo	Máximo	Medio				Mínimo	Máximo	Medio		
Curuba (continuación)						Fresa (continuación)					
Cúcuta, Cenabastos	1.250	1.500	1.385	-		Medellín, Plaza Minorista José María Villa	5.500	7.000	6.167	-	
Duitama (Boyacá)	1.273	1.364	1.318	=		Montería, Mercado del Sur	3.600	4.000	3.933	-	
Ibagué, Plaza La 21	1.000	1.200	1.118	++		Neiva, Surabastos	3.500	4.750	4.233	-	
Ipiales (Nariño), Ipiales somos todos	1.167	1.250	1.231	-		Pasto, El Potrerillo	3.500	5.000	4.292	-	
Medellín, Central Mayorista de Antioquia	1.000	1.600	1.325	+++		Pereira, Mercasa	4.000	4.200	4.133	=	
Neiva, Surabastos	1.200	1.400	1.317	-		San Gil (Santander)	4.400	5.000	4.667	-	
Pamplona (Norte de Santander)	625	750	688	-		San Vicente (Antioquia)	5.000	5.700	5.350	-	
San Gil (Santander)	1.120	1.200	1.173	+		Sincelejo, Nuevo Mercado	3.600	3.800	3.667	+	
Socorro (Santander)	1.120	1.200	1.173	=		Socorro (Santander)	4.400	5.000	4.733	-	
Sogamoso (Boyacá)	1.136	1.364	1.290	-		Sogamoso (Boyacá)	3.000	3.800	3.444	-	
Sonsón (Antioquia)	600	700	650	=		Tunja, Complejo de Servicios del Sur	4.000	4.000	4.000	=	
Tunja, Complejo de Servicios del Sur	909	1.000	964	-		Villavicencio, CAV	4.375	5.000	4.786	-	
Valledupar, Mercabastos	1.600	2.000	1.733	+		Yopal (Casanare)	4.375	4.625	4.500	+	
Villavicencio, CAV	1.200	1.600	1.400	+							
Durazno importado						Granadilla					
Neiva, Surabastos	9.625	9.625	9.625	+		Armenia, Mercar	3.333	3.467	3.393	-	
Valledupar, Mercado Nuevo	8.500	9.375	8.938	=		Bogotá, D. C., Corabastos	4.000	4.667	4.304	-	
Durazno nacional						Bucaramanga, Centroabastos	4.286	5.357	4.759	-	
Bogotá, D. C., Corabastos	4.500	5.000	4.636	-		Cali, Cavasa	4.533	5.000	4.717	-	
Bucaramanga, Centroabastos	2.500	2.500	2.500	-		Cali, Santa Helena	3.333	3.333	3.333	n.d.	
Medellín, Central Mayorista de Antioquia	4.000	4.500	4.094	+		Cartagena, Bazurto	3.846	4.000	3.885	=	
San Gil (Santander)	3.800	4.000	3.867	=		Cartago (Valle del Cauca)	5.000	5.000	5.000	+	
Socorro (Santander)	2.500	3.000	2.717	=		Chiquinquirá (Boyacá)	4.000	4.333	4.278	-	
Sogamoso (Boyacá)	2.273	2.727	2.513	-		Cúcuta, Cenabastos	3.929	4.643	4.438	-	
Tunja, Complejo de Servicios del Sur	1.955	2.273	2.106	+		Duitama (Boyacá)	4.533	4.667	4.622	+	
Feijoa						Florencia (Caquetá)	2.667	2.800	2.733	n.d.	
Bogotá, D. C., Corabastos	3.000	3.500	3.158	-		Ibagué, Plaza La 21	3.000	3.333	3.233	-	
San Gil (Santander)	2.500	3.000	2.800	-		La Unión (Nariño)	3.333	3.333	3.333	-	
Sogamoso (Boyacá)	1.818	2.045	1.919	+		Manizales, Centro Galerías	4.333	4.333	4.333	-	
Tunja, Complejo de Servicios del Sur	1.591	1.591	1.591	-		Medellín, Central Mayorista de Antioquia	3.077	7.000	4.690	-	
Fresa						Neiva, Surabastos	3.333	3.333	3.333	=	
Armenia, Mercar	3.800	4.000	3.867	=		Palmira (Valle del Cauca)	4.333	4.333	4.333	+	
Bogotá, D. C., Corabastos	4.800	5.400	5.039	-		Pasto, El Potrerillo	3.000	3.667	3.393	-	
Bucaramanga, Centroabastos	3.200	4.000	3.588	-		Pereira, Mercasa	5.333	5.333	5.333	=	
Cali, Cavasa	4.000	4.600	4.354	-		Popayán, Plaza de mercado del barrio Bolívar	4.333	4.533	4.400	+	
Cali, Santa Helena	7.000	7.000	7.000	=		Rionegro (Antioquia)	4.615	6.154	5.630	-	
Cartago (Valle del Cauca)	3.800	4.000	3.933	+		San Gil (Santander)	5.000	5.500	5.302	-	
Chiquinquirá (Boyacá)	2.500	4.000	3.325	-		Socorro (Santander)	5.000	5.143	5.048	+	
Cúcuta, Cenabastos	4.000	5.500	4.896	-		Sogamoso (Boyacá)	4.667	5.000	4.870	-	
Duitama (Boyacá)	3.800	4.000	3.867	-		Tuluá (Valle del Cauca)	4.667	4.667	4.667	+	
Ipiales (Nariño), Ipiales somos todos	3.200	3.600	3.316	-		Tunja, Complejo de Servicios del Sur	4.000	4.667	4.233	-	
Manizales, Centro Galerías	4.000	5.000	4.500	=		Ubaté (Cundinamarca)	5.000	5.000	5.000	-	
Medellín, Central Mayorista de Antioquia	5.500	7.000	6.292	-		Villavicencio, CAV	4.333	5.000	4.550	-	
						Yopal (Casanare)	4.400	4.533	4.467	+	
						Guanábana					
						Armenia, Mercar	2.200	2.500	2.300	-	
						Bogotá, D. C., Corabastos	2.800	3.000	2.989	+	

BOLETÍN SEMANAL PRECIOS MAYORISTAS

Cuadro 3. Mercados mayoristas. Precios de venta de frutas frescas (continuación)
2018 (16 al 22 de junio)

Productos y mercados	Pesos por kilogramo			
	Mínimo	Máximo	Medio	Tendencia
Guanábana (continuación)				
Bucaramanga, Centroabastos	2.000	2.000	2.000	=
Cali, Cavasa	2.200	2.200	2.200	+
Chiquinquirá (Boyacá)	1.000	1.000	1.000	=
Cúcuta, Cenabastos	2.000	2.500	2.335	-
Duitama (Boyacá)	2.500	2.500	2.500	+++
Ibagué, Plaza La 21	1.000	1.500	1.279	-
Ipiales (Nariño), Ipiales somos todos	1.920	2.080	2.002	+
La Unión (Nariño)	2.500	2.500	2.500	=
Manizales, Centro Galerías	1.800	2.000	1.900	=
Medellín, Central Mayorista de Antioquia	1.600	2.000	1.779	-
Medellín, Plaza Minorista José María Villa	1.300	1.500	1.437	+
Pamplona (Norte de Santander)	3.000	3.500	3.250	=
Pasto, El Potrerillo	2.000	2.500	2.383	-
Pereira, La 41	2.000	2.500	2.150	=
Pereira, Mercasa	1.500	1.800	1.633	-
Popayán, Plaza de mercado del barrio Bolívar	2.000	2.200	2.088	+
San Gil (Santander)	2.800	3.000	2.867	+
Santa Bárbara (Antioquia)	1.000	1.500	1.275	++
Socorro (Santander)	3.200	3.300	3.233	+
Sogamoso (Boyacá)	2.300	2.500	2.456	+
Tuluá (Valle del Cauca)	1.000	1.500	1.217	++
Tunja, Complejo de Servicios del Sur	2.200	2.500	2.440	+
Valledupar, Mercabastos	3.000	4.000	3.667	+
Villavicencio, CAV	2.700	3.000	2.913	-
Guayaba agría				
Armenia, Mercar	1.800	2.000	1.856	-
Cartago (Valle del Cauca)	2.000	2.200	2.067	=
Manizales, Centro Galerías	1.500	2.000	1.900	-
Montería, Mercado del Sur	1.000	1.600	1.305	+++
Pereira, La 41	1.800	2.000	1.900	-
Pereira, Mercasa	1.500	2.000	1.700	+
Sincelejo, Nuevo Mercado	2.400	2.400	2.400	=
Guayaba Atlántico				
Barranquilla, Barranquillita	1.600	1.680	1.627	=
Guayaba común				
Barranquilla, Barranquillita	1.680	1.800	1.733	+
Cartagena, Bazurto	1.600	1.680	1.620	=
Chiquinquirá (Boyacá)	1.591	1.591	1.591	-
Cúcuta, Cenabastos	1.000	1.167	1.146	-
Santa Marta (Magdalena)	1.500	2.000	1.750	-
Sincelejo, Nuevo Mercado	1.500	1.800	1.711	-
Valledupar, Mercabastos	1.400	1.600	1.570	-
Guayaba manzana				
Cartago (Valle del Cauca)	1.600	1.700	1.650	=
Manizales, Centro Galerías	1.700	2.200	1.963	-
Medellín, Central Mayorista de Antioquia	2.300	2.600	2.440	+
Rionegro (Antioquia)	2.300	2.500	2.404	-
Tuluá (Valle del Cauca)	1.400	1.500	1.433	=
Guayaba pera				
Armenia, Mercar	1.200	1.200	1.200	=
Barranquilla, Barranquillita	2.100	2.300	2.200	=
Barranquilla, Granabastos	2.200	2.300	2.211	-
Bogotá, D. C., Corabastos	1.643	2.500	1.881	-
Bucaramanga, Centroabastos	1.120	1.400	1.253	-
Buenaventura (Valle del Cauca)	1.600	2.000	1.833	-
Cali, Cavasa	1.300	1.400	1.344	-
Cali, Santa Helena	1.300	1.400	1.333	-
Cartagena, Bazurto	2.100	2.500	2.400	+
Cartago (Valle del Cauca)	1.400	1.700	1.533	-
Chiquinquirá (Boyacá)	1.500	1.600	1.550	n.d.
Cúcuta, Cenabastos	1.364	1.818	1.648	-
Duitama (Boyacá)	1.800	2.000	1.933	-
Ibagué, Plaza La 21	1.500	2.000	1.775	+
Ipiales (Nariño), Ipiales somos todos	1.600	1.800	1.733	-
La Ceja (Antioquia)	1.000	1.200	1.108	-
La Unión (Nariño)	1.750	2.000	1.875	+++
Manizales, Centro Galerías	1.200	1.500	1.350	-
Medellín, Central Mayorista de Antioquia	1.300	1.500	1.392	-
Medellín, Plaza Minorista José María Villa	1.000	1.800	1.284	-
Neiva, Surabastos	1.300	1.600	1.485	-
Palmira (Valle del Cauca)	1.400	1.500	1.425	-
Pamplona (Norte de Santander)	1.591	1.818	1.705	-
Pasto, El Potrerillo	1.500	2.000	1.744	++
Pereira, La 41	1.400	1.500	1.433	-
Pereira, Mercasa	1.200	1.400	1.283	-
Popayán, Plaza de mercado del barrio Bolívar	1.450	1.500	1.488	-
Rionegro (Antioquia)	1.500	1.700	1.618	-
San Gil (Santander)	1.720	1.920	1.831	+
Socorro (Santander)	2.300	2.400	2.350	+
Sogamoso (Boyacá)	1.800	2.000	1.867	-
Tuluá (Valle del Cauca)	1.200	1.400	1.350	-
Tunja, Complejo de Servicios del Sur	1.300	1.500	1.420	-
Túquerres (Nariño)	1.600	1.800	1.713	n.d.
Ubaté (Cundinamarca)	1.400	1.400	1.400	-
Villavicencio, CAV	1.200	1.800	1.529	-
Guayaba pera valluna				
Medellín, Central Mayorista de Antioquia	2.000	2.200	2.064	+++

Cuadro 3. Mercados mayoristas. Precios de venta de frutas frescas (continuación)
2018 (16 al 22 de junio)

Productos y mercados	Pesos por kilogramo			
	Mínimo	Máximo	Medio	Tendencia
Gulupa				
Bogotá, D. C., Corabastos	1.000	1.667	1.304	–
Ibagué, Plaza La 21	800	1.600	1.240	–
Medellín, Central Mayorista de Antioquia	1.200	1.600	1.383	–
Neiva, Surabastos	1.200	1.840	1.554	–
Peñol (Antioquia)	1.000	1.100	1.050	–
Sonsón (Antioquia)	1.200	1.200	1.200	=
Higo				
Bogotá, D. C., Corabastos	5.000	6.000	5.528	–
Medellín, Central Mayorista de Antioquia	3.000	3.500	3.117	–
Sonsón (Antioquia)	2.000	2.500	2.250	–
Kiwi				
Bogotá, D. C., Corabastos	4.500	5.000	4.764	–
Bucaramanga, Centroabastos	4.500	5.000	4.875	–
Cali, Cavasa	5.500	6.000	5.708	–
Cali, Santa Helena	3.000	3.500	3.333	–
Chiquinquirá (Boyacá)	4.500	5.000	4.833	–
Cúcuta, Cenabastos	7.000	9.000	8.083	+
Duitama (Boyacá)	6.500	7.000	6.833	–
Ibagué, Plaza La 21	4.500	5.500	4.921	–
La Unión (Nariño)	5.000	5.000	5.000	–
Manizales, Centro Galerías	5.000	6.000	5.500	–
Medellín, Central Mayorista de Antioquia	5.000	5.500	5.375	–
Neiva, Surabastos	4.800	5.500	5.133	–
Pasto, El Potrerillo	3.333	5.556	4.537	–
Pereira, La 41	5.000	6.000	5.500	–
Pereira, Mercasa	5.000	6.600	6.058	–
Popayán, Plaza de mercado del barrio Bolívar	5.000	5.200	5.075	–
San Gil (Santander)	7.000	8.000	7.667	=
Socorro (Santander)	7.000	8.000	7.667	+
Sogamoso (Boyacá)	6.000	7.000	6.639	–
Tuluá (Valle del Cauca)	5.500	7.000	6.250	–
Tunja, Complejo de Servicios del Sur	4.100	5.000	4.450	–
Villavicencio, CAV	4.500	5.500	4.708	–
Limón común				
Armenia, Mercar	1.500	1.600	1.578	–
Barranquilla, Barranquillita	786	829	798	–
Bogotá, D. C., Corabastos	857	1.143	910	–
Bucaramanga, Centroabastos	600	800	685	–
Bucaramanga, Mercados del centro	600	600	600	–
Cali, Cavasa	833	1.000	924	–
Cali, Santa Helena	833	1.000	958	–
Cartagena, Bazarro	843	857	854	–
Cartago (Valle del Cauca)	1.700	2.000	1.883	–
Cúcuta, Cenabastos	700	1.500	1.099	–

Productos y mercados	Pesos por kilogramo			
	Mínimo	Máximo	Medio	Tendencia
Limón común (continuación)				
Cúcuta, La Nueva Sexta	1.250	1.667	1.330	+
Florencia (Caquetá)	800	960	880	–
Ibagué, Plaza La 21	786	1.000	857	+
Ipiales (Nariño), Ipiales somos todos	1.000	1.125	1.083	+
La Unión (Nariño)	1.083	1.083	1.083	–
Medellín, Central Mayorista de Antioquia	786	1.000	927	–
Medellín, Plaza Minorista José María Villa	950	1.000	967	–
Montería, Mercado del Sur	1.143	1.143	1.143	=
Neiva, Surabastos	960	1.280	1.167	+
Pamplona (Norte de Santander)	1.500	2.000	1.833	–
Pasto, El Potrerillo	875	875	875	=
Pereira, Mercasa	1.500	1.800	1.633	–
Rionegro (Antioquia)	1.500	1.700	1.619	–
San Gil (Santander)	720	880	800	–
Sincelejo, Nuevo Mercado	857	1.000	905	+
Socorro (Santander)	720	800	773	–
Tunja, Complejo de Servicios del Sur	1.120	1.120	1.120	–
Valledupar, Mercabastos	1.101	1.322	1.193	–
Valledupar, Mercado Nuevo	1.000	1.400	1.167	+
Villavicencio, CAV	800	1.200	968	–
Limón común Ciénaga				
Barranquilla, Barranquillita	1.313	1.375	1.352	++
Santa Marta (Magdalena)	1.000	1.200	1.113	–
Valledupar, Mercado Nuevo	1.200	1.200	1.200	=
Limón común valluno				
Buenaventura (Valle del Cauca)	2.000	2.000	2.000	–
Palmira (Valle del Cauca)	1.083	1.250	1.188	–
Tuluá (Valle del Cauca)	833	1.000	875	–
Limón mandarino				
Armenia, Mercar	1.000	1.000	1.000	=
Ibagué, Plaza La 21	600	700	642	–
La Ceja (Antioquia)	550	800	671	–
Medellín, Central Mayorista de Antioquia	600	1.100	858	+
Medellín, Plaza Minorista José María Villa	900	1.200	1.058	–
Peñol (Antioquia)	700	900	811	–
Pereira, Mercasa	800	1.200	1.033	+
Santa Bárbara (Antioquia)	400	700	525	+
Villavicencio, CAV	1.000	1.400	1.112	–
Yopal (Casanare)	1.500	1.500	1.500	–
Limón Tahití				
Armenia, Mercar	1.000	1.000	1.000	–
Barranquilla, Barranquillita	1.125	1.167	1.153	–

Cuadro 3. Mercados mayoristas. Precios de venta de frutas frescas (continuación)
2018 (16 al 22 de junio)

Productos y mercados	Pesos por kilogramo			
	Mínimo	Máximo	Medio	Tendencia
Limón Tahiti (continuación)				
Bogotá, D. C., Corabastos	1.143	1.429	1.262	-
Bucaramanga, Centroabastos	600	800	685	-
Bucaramanga, Mercados del centro	480	560	507	-
Cali, Cavasa	1.000	1.100	1.019	+
Cali, Santa Helena	800	800	800	-
Cartagena, Bazurto	1.200	1.280	1.220	-
Cartago (Valle del Cauca)	1.000	1.200	1.100	-
Cúcuta, Cenabastos	1.136	1.364	1.212	+
Duitama (Boyacá)	1.045	1.136	1.076	+
Manizales, Centro Galerías	700	1.000	825	-
Medellín, Central Mayorista de Antioquia	1.000	1.200	1.096	-
Medellín, Plaza Minorista José María Villa	900	1.200	1.085	-
Neiva, Surabastos	800	960	933	-
Palmira (Valle del Cauca)	1.200	1.500	1.375	-
Pamplona (Norte de Santander)	1.042	1.250	1.111	++
Pasto, El Potrerillo	600	700	650	=
Pereira, La 41	800	1.000	933	-
Pereira, Mercasa	700	1.200	908	++
Rionegro (Antioquia)	1.200	1.500	1.381	-
San Gil (Santander)	480	560	516	-
Santa Bárbara (Antioquia)	500	800	625	++
Socorro (Santander)	400	480	427	-
Sogamoso (Boyacá)	909	1.273	1.146	-
Tuluá (Valle del Cauca)	1.000	1.200	1.100	+
Tunja, Complejo de Servicios del Sur	909	1.136	970	+
Ubaté (Cundinamarca)	1.364	1.364	1.364	+++
Villavicencio, CAV	800	1.120	952	-
Lulo				
Arauca (Arauca)	3.200	3.200	3.200	+
Armenia, Mercar	2.000	2.200	2.111	-
Barranquilla, Barranquillita	3.400	3.600	3.500	+
Barranquilla, Granabastos	3.400	3.600	3.533	-
Bogotá, D. C., Corabastos	2.200	2.800	2.550	+
Bucaramanga, Centroabastos	2.400	2.600	2.430	-
Buenaventura (Valle del Cauca)	2.500	3.000	2.700	=
Cali, Cavasa	2.400	2.800	2.600	+++
Cali, Santa Helena	2.200	2.400	2.267	+
Cartagena, Bazurto	3.000	3.200	3.067	-
Cartago (Valle del Cauca)	2.300	2.400	2.333	=
Chiquinquirá (Boyacá)	2.826	3.043	2.880	-
Cúcuta, Cenabastos	3.000	3.500	3.440	-
Duitama (Boyacá)	2.826	2.826	2.826	+
Florencia (Caquetá)	2.400	2.560	2.480	=
Ibagué, Plaza La 21	2.200	2.400	2.333	+
Ipiales (Nariño), Ipiales somos todos	1.800	1.800	1.800	=
La Unión (Nariño)	1.333	1.333	1.333	-
Manizales, Centro Galerías	2.200	2.600	2.400	+
Lulo (continuación)				
Medellín, Central Mayorista de Antioquia	2.000	2.500	2.233	+
Medellín, Plaza Minorista José María Villa	2.200	2.700	2.403	+
Montería, Mercado del Sur	3.300	3.500	3.367	+
Neiva, Surabastos	2.000	2.400	2.183	-
Palmira (Valle del Cauca)	2.000	2.800	2.363	++
Pamplona (Norte de Santander)	2.000	2.500	2.222	++
Pasto, El Potrerillo	1.522	1.739	1.638	-
Pereira, La 41	2.000	2.200	2.133	-
Pereira, Mercasa	1.800	2.200	2.000	+
Popayán, Plaza de mercado del barrio Bolívar	2.000	2.200	2.055	-
San Gil (Santander)	2.600	2.800	2.667	+
Santa Marta (Magdalena)	3.400	3.400	3.400	=
Sincelejo, Nuevo Mercado	2.500	3.000	2.775	-
Socorro (Santander)	2.400	2.800	2.613	-
Sogamoso (Boyacá)	2.826	3.043	2.947	+
Tuluá (Valle del Cauca)	2.200	2.400	2.296	+
Tunja, Complejo de Servicios del Sur	2.609	2.826	2.804	-
Valledupar, Mercabastos	2.800	3.200	3.094	-
Valledupar, Mercado Nuevo	2.400	2.400	2.400	-
Villavicencio, CAV	2.600	2.800	2.775	+
Yopal (Casanare)	3.750	5.000	4.313	++
Mandarina arrayana				
Bogotá, D. C., Corabastos	1.591	2.045	1.836	+
Buenaventura (Valle del Cauca)	1.800	2.000	1.867	=
Cali, Cavasa	1.400	1.600	1.515	-
Cali, Santa Helena	1.150	1.300	1.225	-
Chiquinquirá (Boyacá)	818	909	894	-
Duitama (Boyacá)	1.455	1.591	1.500	+
Florencia (Caquetá)	880	1.000	940	++
Ibagué, Plaza La 21	800	1.000	940	-
La Unión (Nariño)	1.250	1.250	1.250	-
Neiva, Surabastos	909	1.273	1.136	-
Pasto, El Potrerillo	1.350	1.500	1.433	-
Popayán, Plaza de mercado del barrio Bolívar	1.120	1.160	1.125	+
Socorro (Santander)	800	880	853	+++
Sogamoso (Boyacá)	1.364	1.591	1.500	-
Tuluá (Valle del Cauca)	1.400	1.500	1.450	+
Tunja, Complejo de Servicios del Sur	1.364	1.591	1.424	-
Ubaté (Cundinamarca)	2.250	2.250	2.250	+++
Villavicencio, CAV	1.200	1.440	1.333	-
Mandarina común				
Barranquilla, Barranquillita	1.583	1.875	1.713	-
Bucaramanga, Mercados del centro	1.600	1.600	1.600	n.d.
Cartagena, Bazurto	2.136	2.273	2.239	=
Cúcuta, Cenabastos	1.600	2.000	1.775	+

Cuadro 3. Mercados mayoristas. Precios de venta de frutas frescas (continuación)
2018 (16 al 22 de junio)

Productos y mercados	Pesos por kilogramo			
	Mínimo	Máximo	Medio	Tendencia
Mandarina común (continuación)				
Cúcuta, La Nueva Sexta	1.400	1.800	1.600	-
Ipiales (Nariño), Ipiales somos todos	1.120	1.400	1.210	-
Montería, Mercado del Sur	2.200	2.200	2.200	+++
Sincelejo, Nuevo Mercado	1.600	1.680	1.640	-
Socorro (Santander)	920	1.000	973	++
Sogamoso (Boyacá)	1.818	2.045	1.995	-
Tunja, Complejo de Servicios del Sur	1.818	1.818	1.818	+
Túquerres (Nariño)	1.400	1.700	1.525	+
Valledupar, Mercabastos	1.600	1.800	1.733	-
Mandarina Oneco				
Armenia, Mercar	1.300	1.500	1.433	+
Armenia, Retiro	900	900	900	+
Cali, Cavasa	1.600	1.800	1.729	-
Cali, Santa Helena	1.150	1.300	1.225	-
Cartago (Valle del Cauca)	1.500	1.800	1.683	+
Manizales, Centro Galerías	1.500	1.800	1.650	+
Medellín, Central Mayorista de Antioquia	2.000	2.500	2.158	-
Medellín, Plaza Minorista José María Villa	2.000	2.200	2.160	+
Pereira, Mercasa	1.200	1.500	1.300	+
Rionegro (Antioquia)	2.000	2.500	2.271	-
Santa Bárbara (Antioquia)	600	800	704	+
Mango común				
Armenia, Mercar	800	850	817	++
Cali, Cavasa	1.200	1.200	1.200	n.d.
Cali, Santa Helena	1.200	1.800	1.500	+++
Cartago (Valle del Cauca)	1.800	1.800	1.800	=
Medellín, Central Mayorista de Antioquia	680	800	723	+
Medellín, Plaza Minorista José María Villa	600	700	667	-
Neiva, Surabastos	1.000	1.000	1.000	++
Pereira, La 41	1.300	1.500	1.400	+++
Pereira, Mercasa	1.200	1.300	1.250	+
Santa Bárbara (Antioquia)	300	550	437	-
Tunja, Complejo de Servicios del Sur	909	1.136	1.023	-
Mango costeño				
Montería, Mercado del Sur	680	880	760	++
Mango de azúcar				
Barranquilla, Barranquillita	1.920	2.080	1.987	++
Bogotá, D. C., Corabastos	1.600	2.000	1.882	-
Bucaramanga, Centroabastos	1.600	1.800	1.700	+
Cúcuta, Cenabastos	1.000	1.333	1.167	++
Duitama (Boyacá)	2.273	2.273	2.273	-
La Unión (Nariño)	1.400	1.600	1.500	+

Productos y mercados	Pesos por kilogramo			
	Mínimo	Máximo	Medio	Tendencia
Mango de azúcar (continuación)				
Medellín, Central Mayorista de Antioquia	1.400	1.500	1.450	=
Medellín, Plaza Minorista José María Villa	1.600	1.600	1.600	+
Tunja, Complejo de Servicios del Sur	1.364	1.818	1.659	-
Villavicencio, CAV	2.000	2.400	2.325	-
Mango manzano				
Armenia, Mercar	1.000	1.200	1.061	++
Bucaramanga, Centroabastos	800	800	800	=
Buenaventura (Valle del Cauca)	1.400	1.800	1.550	++
Duitama (Boyacá)	1.364	1.364	1.364	-
Manizales, Centro Galerías	1.500	2.000	1.792	=
Medellín, Central Mayorista de Antioquia	1.000	1.200	1.100	=
Pereira, La 41	1.200	1.700	1.517	++
Pereira, Mercasa	1.300	1.500	1.400	+++
Tunja, Complejo de Servicios del Sur	1.136	1.364	1.218	-
Mango reina				
Pereira, La 41	1.200	1.500	1.350	++
Pereira, Mercasa	1.100	1.200	1.167	++
Mango Tommy				
Armenia, Mercar	1.000	1.050	1.022	-
Barranquilla, Barranquillita	1.760	1.840	1.807	+
Bogotá, D. C., Corabastos	2.045	2.273	2.206	-
Bucaramanga, Centroabastos	1.400	1.400	1.400	=
Bucaramanga, Mercados del centro	1.400	1.400	1.400	++
Cali, Cavasa	1.600	1.800	1.788	-
Cali, Santa Helena	1.600	2.000	1.800	-
Cartago (Valle del Cauca)	1.333	1.667	1.500	-
Chiquinquirá (Boyacá)	1.818	2.045	1.894	+
Cúcuta, Cenabastos	1.200	1.800	1.447	-
Duitama (Boyacá)	1.455	1.455	1.455	-
Ipiales (Nariño), Ipiales somos todos	1.400	1.800	1.626	-
La Ceja (Antioquia)	1.200	1.400	1.283	-
La Unión (Nariño)	2.000	2.200	2.100	++
Manizales, Centro Galerías	2.000	2.300	2.100	=
Medellín, Central Mayorista de Antioquia	1.200	1.400	1.273	-
Medellín, Plaza Minorista José María Villa	1.200	1.400	1.305	-
Montería, Mercado del Sur	833	833	833	=
Neiva, Surabastos	1.200	1.400	1.367	-
Palmira (Valle del Cauca)	1.440	2.000	1.700	-
Pasto, El Potrerillo	1.400	1.800	1.633	-
Pereira, La 41	1.500	1.800	1.658	+
Pereira, Mercasa	1.300	1.500	1.408	++

BOLETÍN SEMANAL PRECIOS MAYORISTAS

Cuadro 3. Mercados mayoristas. Precios de venta de frutas frescas (continuación)
2018 (16 al 22 de junio)

Productos y mercados	Pesos por kilogramo			
	Mínimo	Máximo	Medio	Tendencia
Mango Tommy (continuación)				
Popayán, Plaza de mercado del barrio Bolívar	1.371	1.800	1.598	+
Rionegro (Antioquia)	1.800	2.500	2.150	-
San Gil (Santander)	1.400	1.600	1.533	=
Socorro (Santander)	1.200	1.600	1.400	-
Sogamoso (Boyacá)	1.364	1.591	1.424	-
Tuluá (Valle del Cauca)	1.143	1.229	1.200	-
Tunja, Complejo de Servicios del Sur	1.364	1.591	1.502	-
Túquerres (Nariño)	2.000	2.200	2.083	-
Villavicencio, CAV	1.200	1.800	1.537	-
Yopal (Casanare)	1.400	1.520	1.460	-
Mango Yulima				
Armenia, Mercar	800	1.000	844	+++
Duitama (Boyacá)	1.500	1.591	1.561	++
Medellín, Plaza Minorista José María Villa	1.300	1.600	1.498	++
Pereira, La 41	1.200	1.500	1.300	++
Pereira, Mercasa	1.000	1.300	1.208	++
Sogamoso (Boyacá)	1.364	1.591	1.452	-
Manzana nacional				
Bogotá, D. C., Corabastos	3.900	4.250	4.032	-
Medellín, Central Mayorista de Antioquia	2.500	3.000	2.767	+++
Sogamoso (Boyacá)	2.045	2.182	2.091	+
Tunja, Complejo de Servicios del Sur	2.727	3.182	2.955	+
Manzana roja importada				
Arauca (Arauca)	4.300	4.650	4.475	-
Armenia, Mercar	4.105	4.211	4.199	-
Barranquilla, Barranquillita	4.842	5.000	4.924	=
Bogotá, D. C., Corabastos	4.211	4.737	4.518	+
Bucaramanga, Centroabastos	4.100	4.350	4.206	-
Buenaventura (Valle del Cauca)	4.474	4.737	4.649	+
Cali, Cavasa	4.211	4.737	4.446	+
Cali, Santa Helena	4.211	4.474	4.386	-
Cartagena, Bazurto	4.526	4.632	4.596	=
Cartago (Valle del Cauca)	4.211	4.368	4.250	+
Cúcuta, Cenabastos	4.250	4.500	4.271	-
Duitama (Boyacá)	4.474	4.474	4.474	+
Florencia (Caquetá)	4.947	4.947	4.947	+
Ibagué, Plaza La 21	4.211	4.474	4.430	-
Ipiales (Nariño), Ipiales somos todos	4.211	4.316	4.246	+
La Unión (Nariño)	4.211	4.211	4.211	+
Manizales, Centro Galerías	4.474	5.000	4.789	=
Medellín, Central Mayorista de Antioquia	3.947	4.474	4.254	+
Montería, Mercado del Sur	4.737	5.000	4.825	++
Neiva, Surabastos	4.632	4.842	4.719	+
Manzana roja importada (continuación)				
Palmira (Valle del Cauca)	4.211	4.474	4.375	=
Pamplona (Norte de Santander)	4.750	4.750	4.750	-
Pasto, El Potrerillo	3.947	4.211	4.123	+
Pereira, La 41	4.211	4.474	4.368	+
Pereira, Mercasa	3.947	4.737	4.360	-
Popayán, Plaza de mercado del barrio Bolívar	3.684	3.947	3.789	-
Rionegro (Antioquia)	4.474	4.737	4.627	-
San Gil (Santander)	4.900	5.000	4.933	=
Santa Marta (Magdalena)	4.250	4.250	4.250	=
Sincelejo, Nuevo Mercado	4.000	4.250	4.167	=
Socorro (Santander)	4.600	4.750	4.700	=
Sogamoso (Boyacá)	4.737	4.737	4.737	-
Tuluá (Valle del Cauca)	4.579	4.842	4.711	+
Tunja, Complejo de Servicios del Sur	4.211	4.737	4.374	-
Valledupar, Mercado Nuevo	4.211	4.842	4.579	+
Villavicencio, CAV	4.474	4.737	4.507	-
Yopal (Casanare)	4.474	4.737	4.605	+
Manzana royal gala importada				
Armenia, Mercar	4.105	4.211	4.175	-
Bogotá, D. C., Corabastos	4.737	5.158	4.981	-
Bucaramanga, Centroabastos	4.250	4.300	4.269	+
Cali, Cavasa	4.474	4.737	4.589	+
Cali, Santa Helena	4.211	4.474	4.342	+
Cartago (Valle del Cauca)	4.211	4.474	4.316	+
Chiquinquirá (Boyacá)	4.474	4.737	4.693	+
Cúcuta, Cenabastos	4.250	4.500	4.271	-
Duitama (Boyacá)	4.211	4.474	4.386	+
Florencia (Caquetá)	5.526	5.526	5.526	+
Ibagué, Plaza La 21	4.474	4.737	4.649	-
Ipiales (Nariño), Ipiales somos todos	4.053	4.211	4.152	+
La Ceja (Antioquia)	4.211	4.737	4.487	+
Manizales, Centro Galerías	4.895	5.000	4.965	=
Medellín, Central Mayorista de Antioquia	4.474	4.737	4.605	=
Neiva, Surabastos	5.000	5.526	5.307	-
Palmira (Valle del Cauca)	4.474	4.737	4.572	=
Pamplona (Norte de Santander)	4.750	5.000	4.875	=
Pasto, El Potrerillo	4.211	4.474	4.415	+
Pereira, La 41	4.526	5.000	4.711	+
Pereira, Mercasa	4.211	4.737	4.544	+
Popayán, Plaza de mercado del barrio Bolívar	4.000	4.105	4.079	+
Rionegro (Antioquia)	4.474	4.737	4.603	-
San Gil (Santander)	4.600	4.900	4.794	-
Socorro (Santander)	4.500	4.600	4.567	=
Sogamoso (Boyacá)	4.211	4.737	4.678	-
Tuluá (Valle del Cauca)	4.632	4.842	4.750	+

Cuadro 3. Mercados mayoristas. Precios de venta de frutas frescas (continuación)
2018 (16 al 22 de junio)

Productos y mercados	Pesos por kilogramo			
	Mínimo	Máximo	Medio	Tendencia
Manzana royal gala importada (continuación)				
Tunja, Complejo de Servicios del Sur	5.000	5.263	5.132	+
Túquerres (Nariño)	4.211	4.474	4.303	-
Ubaté (Cundinamarca)	4.500	4.750	4.625	+
Valledupar, Mercado Nuevo	4.400	4.400	4.400	=
Villavicencio, CAV	5.000	5.263	5.011	+
Manzana verde importada				
Armenia, Mercar	4.316	4.474	4.456	+
Barranquilla, Barranquillita	5.526	5.684	5.570	=
Bogotá, D. C., Corabastos	4.474	4.737	4.709	+
Bucaramanga, Centroabastos	4.250	4.350	4.263	+
Buenaventura (Valle del Cauca)	4.474	4.737	4.649	-
Cali, Cavasa	4.211	4.474	4.342	-
Cali, Santa Helena	4.211	4.474	4.430	+
Cartagena, Bazaruto	4.526	4.632	4.561	-
Cartago (Valle del Cauca)	4.211	4.474	4.408	+
Chiquinquirá (Boyacá)	4.737	5.000	4.825	-
Cúcuta, Cenabastos	4.350	4.750	4.508	-
Duitama (Boyacá)	4.211	4.474	4.386	+
Florencia (Caquetá)	4.737	4.737	4.737	++
Ibagué, Plaza La 21	4.474	4.737	4.693	-
Ipiales (Nariño), Ipiales somos todos	4.105	4.474	4.275	-
La Ceja (Antioquia)	3.947	4.211	4.079	=
La Unión (Nariño)	4.474	4.737	4.605	+
Manizales, Centro Galerías	4.737	5.000	4.912	+
Medellín, Central Mayorista de Antioquia	4.211	4.737	4.452	-
Montería, Mercado del Sur	4.474	4.737	4.671	+
Neiva, Surabastos	4.526	4.737	4.635	-
Palmira (Valle del Cauca)	4.474	4.737	4.586	+
Pamplona (Norte de Santander)	4.750	5.000	4.875	-
Pasto, El Potrerillo	4.474	4.737	4.532	+
Pereira, La 41	4.211	4.737	4.518	-
Pereira, Mercasa	4.211	4.737	4.526	-
Popayán, Plaza de mercado del barrio Bolívar	4.211	4.474	4.322	+
Rionegro (Antioquia)	4.474	5.000	4.769	+
San Gil (Santander)	4.900	5.000	4.933	=
Santa Marta (Magdalena)	3.750	3.750	3.750	=
Sincelejo, Nuevo Mercado	4.250	4.500	4.322	-
Socorro (Santander)	4.600	4.750	4.700	=
Sogamoso (Boyacá)	4.737	4.737	4.737	-
Tuluá (Valle del Cauca)	4.579	4.737	4.632	+
Tunja, Complejo de Servicios del Sur	4.263	4.737	4.511	-
Túquerres (Nariño)	4.421	4.526	4.474	=
Ubaté (Cundinamarca)	5.250	5.250	5.250	+
Valledupar, Mercado Nuevo	4.632	5.053	4.825	-
Villavicencio, CAV	4.474	4.737	4.496	-
Yopal (Casanare)	4.737	5.000	4.868	=
Maracuyá				
Arauca (Arauca)	2.000	2.000	2.000	+
Armenia, Mercar	1.600	2.000	1.811	-
Bogotá, D. C., Corabastos	1.500	1.800	1.626	-
Bucaramanga, Centroabastos	1.667	2.467	1.933	-
Buenaventura (Valle del Cauca)	2.000	2.400	2.267	-
Cali, Cavasa	1.800	2.000	1.929	-
Cali, Santa Helena	1.800	2.000	1.833	-
Cartago (Valle del Cauca)	2.200	2.500	2.350	-
Chiquinquirá (Boyacá)	1.300	1.500	1.421	-
Cúcuta, Cenabastos	2.000	2.500	2.406	+
Duitama (Boyacá)	1.600	1.800	1.733	-
Ibagué, Plaza La 21	1.200	1.600	1.350	-
La Ceja (Antioquia)	2.000	2.500	2.133	-
Manizales, Centro Galerías	1.200	2.000	1.625	-
Medellín, Plaza Minorista José María Villa	1.500	2.000	1.631	-
Montería, Mercado del Sur	1.400	1.600	1.517	-
Palmira (Valle del Cauca)	1.800	2.000	1.913	-
Pamplona (Norte de Santander)	2.000	2.500	2.306	-
Pasto, El Potrerillo	1.500	2.000	1.811	-
Pereira, La 41	1.800	2.400	2.129	-
Pereira, Mercasa	1.700	2.200	1.975	-
Popayán, Plaza de mercado del barrio Bolívar	1.600	2.200	1.850	-
Rionegro (Antioquia)	2.400	2.600	2.510	-
San Gil (Santander)	1.280	1.760	1.458	-
Socorro (Santander)	1.280	1.760	1.493	-
Sogamoso (Boyacá)	1.700	1.900	1.806	-
Tuluá (Valle del Cauca)	1.400	1.600	1.500	-
Tunja, Complejo de Servicios del Sur	1.400	1.600	1.480	-
Túquerres (Nariño)	1.667	1.833	1.694	++
Ubaté (Cundinamarca)	2.000	2.200	2.100	=
Villavicencio, CAV	1.000	1.500	1.304	-
Yopal (Casanare)	1.800	2.000	1.900	=
Maracuyá antioqueño				
Medellín, Central Mayorista de Antioquia	1.200	1.600	1.433	-
Montería, Mercado del Sur	1.800	2.000	1.917	-
Sincelejo, Nuevo Mercado	1.700	2.000	1.925	-
Maracuyá huilense				
Florencia (Caquetá)	1.600	1.600	1.600	-
Neiva, Surabastos	1.800	2.200	1.953	-
Maracuyá santandereano				
Barranquilla, Barranquillita	1.867	2.133	2.022	-
Barranquilla, Granabastos	2.000	2.067	2.022	-
Cartagena, Bazaruto	2.333	2.400	2.356	+
Santa Marta (Magdalena)	2.000	2.133	2.027	-
Valledupar, Mercabastos	1.667	2.000	1.815	-

Cuadro 3. Mercados mayoristas. Precios de venta de frutas frescas (continuación)
2018 (16 al 22 de junio)

Productos y mercados	Pesos por kilogramo				Tendencia	Productos y mercados	Pesos por kilogramo				Tendencia
	Mínimo	Máximo	Medio				Mínimo	Máximo	Medio		
Maracuyá valluno						Mora de Castilla (continuación)					
Barranquilla, Barranquillita	2.100	2.400	2.242	-		Manizales, Centro Galerías	2.300	3.500	3.063	-	
Barranquilla, Granabastos	2.200	2.200	2.200	-		Marinilla (Antioquia)	2.000	2.500	2.219	-	
Cartagena, Bazurto	2.200	3.000	2.500	-		Medellín, Central Mayorista de Antioquia	2.300	2.800	2.600	-	
Medellín, Central Mayorista de Antioquia	2.000	2.700	2.431	-		Montería, Mercado del Sur	3.000	3.333	3.139	-	
Melón Cantalup						Neiva, Surabastos	2.400	2.800	2.613	-	
Arauca (Arauca)	2.300	3.000	2.650	-		Palmira (Valle del Cauca)	3.680	4.000	3.800	+	
Armenia, Mercar	2.300	2.500	2.389	-		Pamplona (Norte de Santander)	960	1.440	1.218	+	
Barranquilla, Barranquillita	1.500	1.700	1.617	+		Pasto, El Potrerillo	2.500	3.125	2.948	+	
Bogotá, D. C., Corabastos	1.300	2.200	1.864	-		Pereira, La 41	2.500	3.500	3.217	-	
Bucaramanga, Centroabastos	1.800	2.000	1.913	+		Pereira, Mercasa	2.400	3.000	2.725	-	
Cali, Cavasa	2.400	2.500	2.433	+		Popayán, Plaza de mercado del barrio Bolívar	3.200	3.360	3.220	+	
Cali, Santa Helena	2.400	2.400	2.400	+++		Rionegro (Antioquia)	2.400	2.600	2.500	-	
Cartago (Valle del Cauca)	1.700	2.000	1.900	=		San Gil (Santander)	2.400	3.000	2.667	++	
Chiquinquirá (Boyacá)	2.500	2.800	2.700	-		San Vicente (Antioquia)	1.900	2.000	1.963	-	
Cúcuta, Cenabastos	1.300	1.700	1.494	-		Santa Marta (Magdalena)	2.960	3.840	3.296	-	
Duitama (Boyacá)	1.818	2.045	1.894	-		Sincelejo, Nuevo Mercado	3.600	4.000	3.667	-	
Ibagué, Plaza La 21	1.200	2.500	1.738	++		Socorro (Santander)	2.300	2.400	2.333	+	
Manizales, Centro Galerías	2.000	2.500	2.200	=		Sogamoso (Boyacá)	1.800	2.000	1.889	-	
Montería, Mercado del Sur	2.600	2.600	2.600	=		Tunja, Complejo de Servicios del Sur	3.000	3.500	3.300	+	
Neiva, Surabastos	1.500	2.000	1.786	-		Ubaté (Cundinamarca)	3.125	3.125	3.125	=	
Palmira (Valle del Cauca)	2.200	2.400	2.325	++		Valledupar, Mercabastos	2.720	3.200	2.987	-	
Pamplona (Norte de Santander)	1.500	2.000	1.917	-		Villavicencio, CAV	3.000	4.000	3.477	-	
Pasto, El Potrerillo	2.500	3.500	2.917	+		Yopal (Casanare)	3.500	3.750	3.625	+	
Pereira, Mercasa	2.700	3.200	2.900	=		Naranja común					
San Gil (Santander)	1.680	1.800	1.720	=		Arauca (Arauca)	960	960	960	-	
Socorro (Santander)	1.720	1.800	1.773	++		Bucaramanga, Mercados del centro	240	240	240	+++	
Sogamoso (Boyacá)	2.000	2.200	2.106	+		Cartagena, Bazurto	800	800	800	=	
Tunja, Complejo de Servicios del Sur	1.636	1.682	1.659	-		Chiquinquirá (Boyacá)	333	367	354	+	
Valledupar, Mercado Nuevo	1.300	1.400	1.333	-		Cúcuta, Cenabastos	733	833	813	+	
Villavicencio, CAV	2.400	3.000	2.729	-		Cúcuta, La Nueva Sexta	667	833	746	+++	
Mora de Castilla						Ibagué, Plaza La 21	352	400	387	-	
Arauca (Arauca)	1.300	1.300	1.300	-		Montería, Mercado del Sur	760	800	780	=	
Armenia, Mercar	4.000	4.200	4.111	+		Neiva, Surabastos	240	320	293	-	
Barranquilla, Barranquillita	2.800	4.600	3.647	-		Pamplona (Norte de Santander)	400	400	400	=	
Barranquilla, Granabastos	2.720	4.400	3.553	-		San Gil (Santander)	560	600	578	-	
Bogotá, D. C., Corabastos	2.769	3.385	3.077	-		Santa Bárbara (Antioquia)	400	600	474	n.d.	
Bucaramanga, Centroabastos	2.800	3.600	3.100	+		Socorro (Santander)	560	600	573	=	
Buenaventura (Valle del Cauca)	3.600	4.000	3.933	+		Sonsón (Antioquia)	600	600	600	=	
Cali, Cavasa	2.960	3.200	3.103	-		Tunja, Complejo de Servicios del Sur	500	600	560	+	
Cali, Santa Helena	3.200	3.280	3.213	-		Ubaté (Cundinamarca)	600	600	600	-	
Cartagena, Bazurto	2.960	3.360	3.153	-		Valledupar, Mercado Nuevo	720	720	720	=	
Cartago (Valle del Cauca)	3.400	4.000	3.700	-		Naranja Sweet					
Chiquinquirá (Boyacá)	2.800	3.000	2.875	-		Armenia, Mercar	680	760	718	+	
Cúcuta, Cenabastos	2.000	2.500	2.363	-		Armenia, Retiro	580	660	611	++	
Duitama (Boyacá)	2.000	2.500	2.167	-		Bogotá, D. C., Corabastos	1.000	1.100	1.044	+	
Ibagué, Plaza La 21	2.600	3.200	2.950	-		Cali, Cavasa	700	760	728	+	
Ipiales (Nariño), Ipiales somos todos	2.125	2.250	2.198	-							
La Unión (Nariño)	1.280	1.280	1.280	=							

Cuadro 3. Mercados mayoristas. Precios de venta de frutas frescas (continuación)
2018 (16 al 22 de junio)

Productos y mercados	Pesos por kilogramo			
	Mínimo	Máximo	Medio	Tendencia
Naranja Sweet (continuación)				
Cali, Santa Helena	800	820	803	++
Cartago (Valle del Cauca)	700	760	730	+
Ibagué, Plaza La 21	600	800	717	-
Neiva, Surabastos	700	875	785	+
Pasto, El Potrerillo	700	800	750	=
Pereira, La 41	800	1.000	900	=
Pereira, Mercasa	600	800	667	+
Popayán, Plaza de mercado del barrio Bolívar	720	760	743	+
Tuluá (Valle del Cauca)	800	900	817	++
Naranja Valencia				
Armenia, Mercar	580	660	607	++
Armenia, Retiro	440	540	498	++
Barranquilla, Barranquillita	880	920	890	=
Bogotá, D. C., Corabastos	1.000	1.100	1.043	+
Bucaramanga, Centroabastos	600	680	640	-
Bucaramanga, Mercados del centro	600	600	600	+++
Buenaventura (Valle del Cauca)	1.100	1.200	1.143	+
Cartagena, Bazaruto	1.050	1.120	1.099	=
Cartago (Valle del Cauca)	600	600	600	+
Cúcuta, Cenabastos	1.000	1.000	1.000	n.d.
Duitama (Boyacá)	1.000	1.100	1.067	+
Florencia (Caquetá)	560	600	580	-
Ipiales (Nariño), Ipiales somos todos	800	875	839	+
La Ceja (Antioquia)	1.000	1.100	1.017	-
Manizales, Centro Galerías	500	700	633	+
Medellín, Central Mayorista de Antioquia	1.000	1.300	1.163	+
Medellín, Plaza Minorista José María Villa	1.000	1.200	1.073	+
Montería, Mercado del Sur	800	900	867	+
Pasto, El Potrerillo	700	800	750	=
Pereira, Mercasa	600	700	633	=
Rionegro (Antioquia)	1.100	1.300	1.205	+
Santa Marta (Magdalena)	1.200	1.200	1.200	++
Sincelejo, Nuevo Mercado	900	900	900	+
Sogamoso (Boyacá)	1.200	1.400	1.294	+
Tunja, Complejo de Servicios del Sur	700	1.000	853	++
Túquerres (Nariño)	675	875	784	-
Valledupar, Mercado Nuevo	720	800	787	+
Villavicencio, CAV	500	640	578	-
Yopal (Casanare)	800	840	820	=
Papaya hawaiana				
Medellín, Central Mayorista de Antioquia	1.607	1.786	1.696	=

Papaya Maradol

Arauca (Arauca)	1.700	1.700	1.700	-
Armenia, Mercar	900	950	906	+

Productos y mercados	Pesos por kilogramo			
	Mínimo	Máximo	Medio	Tendencia
Papaya Maradol (continuación)				
Bogotá, D. C., Corabastos	1.167	1.556	1.375	-
Bucaramanga, Centroabastos	1.300	1.500	1.425	+
Buenaventura (Valle del Cauca)	1.400	1.600	1.500	+
Cali, Cavasa	1.100	1.200	1.156	+
Cali, Santa Helena	1.200	1.200	1.200	=
Cartagena, Bazaruto	1.875	1.875	1.875	=
Cartago (Valle del Cauca)	1.200	1.400	1.250	+
Chiquinquirá (Boyacá)	1.000	1.111	1.069	-
Cúcuta, Cenabastos	1.000	1.200	1.123	-
Duitama (Boyacá)	1.389	1.444	1.407	+
Ibagué, Plaza La 21	800	1.200	1.038	=
Ipiales (Nariño), Ipiales somos todos	1.800	2.000	1.900	+
La Ceja (Antioquia)	1.600	1.700	1.683	+
La Unión (Nariño)	2.000	2.000	2.000	=
Manizales, Centro Galerías	1.200	1.500	1.375	+
Medellín, Central Mayorista de Antioquia	1.800	2.000	1.900	+
Medellín, Plaza Minorista José María Villa	800	1.000	925	-
Neiva, Surabastos	1.000	1.500	1.207	-
Palmira (Valle del Cauca)	1.100	1.200	1.125	-
Pamplona (Norte de Santander)	1.500	2.000	1.667	-
Pasto, El Potrerillo	1.200	1.700	1.517	++
Pereira, La 41	1.200	1.400	1.288	+
Pereira, Mercasa	1.200	1.300	1.219	-
Popayán, Plaza de mercado del barrio Bolívar	1.000	1.200	1.063	+
Rionegro (Antioquia)	1.800	2.200	2.038	+
San Gil (Santander)	900	1.200	1.039	-
Socorro (Santander)	800	1.000	900	-
Sogamoso (Boyacá)	1.389	1.500	1.414	-
Tuluá (Valle del Cauca)	800	900	863	+
Tunja, Complejo de Servicios del Sur	1.111	1.222	1.141	-
Ubaté (Cundinamarca)	667	667	667	-
Valledupar, Mercado Nuevo	800	900	817	-
Villavicencio, CAV	1.000	1.350	1.154	-

Papaya melona

Bucaramanga, Centroabastos	1.200	1.200	1.200	=
Medellín, Central Mayorista de Antioquia	1.100	1.100	1.100	=

Papaya redonda

Bucaramanga, Centroabastos	1.000	1.000	1.000	=
Medellín, Central Mayorista de Antioquia	1.100	1.100	1.100	=

Papaya tainung

Barranquilla, Barranquillita	1.400	1.500	1.442	+
Bogotá, D. C., Corabastos	2.000	2.200	2.019	-

Cuadro 3. Mercados mayoristas. Precios de venta de frutas frescas (continuación)
2018 (16 al 22 de junio)

Productos y mercados	Pesos por kilogramo				Tendencia	Productos y mercados	Pesos por kilogramo				Tendencia
	Mínimo	Máximo	Medio				Mínimo	Máximo	Medio		
Papaya tainung (continuación)						Pera importada (continuación)					
Cartagena, Bazurto	1.200	1.400	1.300	-		Cali, Cavasa	4.737	5.000	4.846	++	
Florencia (Caquetá)	1.100	1.200	1.150	=		Cali, Santa Helena	4.211	4.737	4.474	++	
Medellín, Central Mayorista de Antioquia	1.200	1.400	1.300	=		Cartagena, Bazurto	3.895	4.211	4.018	-	
Medellín, Plaza Minorista José María Villa	1.000	1.100	1.050	-		Cartago (Valle del Cauca)	4.474	5.000	4.671	+	
Montería, Mercado del Sur	800	920	890	-		Chiquinquirá (Boyacá)	4.737	5.263	5.088	+	
Santa Marta (Magdalena)	1.000	1.000	1.000	=		Cúcuta, Cenabastos	4.350	4.750	4.508	-	
Sincelejo, Nuevo Mercado	667	733	717	-		Duitama (Boyacá)	4.474	4.737	4.561	+	
Villavicencio, CAV	1.000	1.300	1.198	-		Florencia (Caquetá)	5.158	5.158	5.158	+	
Patilla						Ibagué, Plaza La 21	4.474	4.737	4.561	+	
Armenia, Mercar	1.000	1.100	1.022	-		Ipiales (Nariño), Ipiales somos todos	4.105	4.211	4.187	=	
Barranquilla, Barranquillita	850	880	860	-		La Unión (Nariño)	3.947	3.947	3.947	=	
Bogotá, D. C., Corabastos	1.400	1.600	1.447	-		Manizales, Centro Galerías	4.250	4.500	4.417	=	
Bucaramanga, Centroabastos	1.100	1.300	1.225	+		Medellín, Central Mayorista de Antioquia	4.474	4.737	4.539	+	
Cali, Cavasa	1.500	1.500	1.500	-		Montería, Mercado del Sur	5.000	5.263	5.127	++	
Cali, Santa Helena	1.200	1.400	1.300	-		Neiva, Surabastos	5.111	5.722	5.426	+	
Cartagena, Bazurto	800	850	821	=		Palmira (Valle del Cauca)	4.474	5.000	4.737	+	
Cartago (Valle del Cauca)	1.200	1.200	1.200	+		Pamplona (Norte de Santander)	5.000	5.000	5.000	=	
Cúcuta, Cenabastos	1.100	1.300	1.258	-		Pasto, El Potrerillo	4.474	4.737	4.620	++	
Ibagué, Plaza La 21	1.000	1.200	1.133	-		Pereira, La 41	4.500	5.000	4.750	+	
Medellín, Central Mayorista de Antioquia	800	1.000	925	-		Pereira, Mercasa	4.500	4.750	4.644	+	
Medellín, Plaza Minorista José María Villa	1.200	1.300	1.220	-		Popayán, Plaza de mercado del barrio Bolívar	4.737	5.000	4.934	+	
Montería, Mercado del Sur	950	1.000	988	=		Rionegro (Antioquia)	4.474	5.263	4.938	+	
Palmira (Valle del Cauca)	1.400	1.600	1.533	+		San Gil (Santander)	4.650	5.000	4.861	-	
Pasto, El Potrerillo	1.200	1.500	1.367	++		Sincelejo, Nuevo Mercado	4.500	4.500	4.500	++	
Pereira, La 41	1.200	1.400	1.250	=		Socorro (Santander)	4.500	4.750	4.617	=	
Popayán, Plaza de mercado del barrio Bolívar	1.100	1.200	1.175	+		Sogamoso (Boyacá)	4.632	4.842	4.743	-	
Rionegro (Antioquia)	900	1.200	1.004	-		Tuluá (Valle del Cauca)	4.842	5.000	4.934	+	
San Gil (Santander)	1.000	1.100	1.033	=		Valledupar, Mercado Nuevo	4.000	4.750	4.375	+	
Sincelejo, Nuevo Mercado	900	900	900	n.d.		Villavicencio, CAV	4.500	5.000	4.802	+	
Socorro (Santander)	1.000	1.100	1.033	=		Yopal (Casanare)	5.000	5.000	5.000	-	
Tuluá (Valle del Cauca)	1.300	1.400	1.325	-		Pera nacional					
Tunja, Complejo de Servicios del Sur	1.020	1.100	1.087	n.d.		Bogotá, D. C., Corabastos	1.391	1.739	1.616	-	
Valledupar, Mercado Nuevo	900	1.000	917	-		Bucaramanga, Centroabastos	1.400	1.400	1.400	++	
Patilla baby						Chiquinquirá (Boyacá)	1.522	1.739	1.576	+	
Bogotá, D. C., Corabastos	2.300	2.500	2.439	-		Medellín, Central Mayorista de Antioquia	1.667	1.792	1.715	+	
Medellín, Central Mayorista de Antioquia	2.300	2.500	2.400	++		San Gil (Santander)	1.720	1.800	1.773	++	
Pera importada						Socorro (Santander)	1.680	1.840	1.760	+	
Armenia, Mercar	4.250	4.300	4.256	+		Sogamoso (Boyacá)	1.522	1.739	1.570	-	
Bogotá, D. C., Corabastos	4.500	4.800	4.678	+		Tunja, Complejo de Servicios del Sur	1.087	1.435	1.291	+	
Bucaramanga, Centroabastos	4.250	4.500	4.363	+		Piña gold					
Buenaventura (Valle del Cauca)	4.737	5.000	4.781	+		Armenia, Mercar	800	900	844	+	
						Barranquilla, Granabastos	1.400	1.500	1.444	=	
						Bogotá, D. C., Corabastos	1.091	1.364	1.263	-	
						Bucaramanga, Centroabastos	700	800	750	=	
						Buenaventura (Valle del Cauca)	1.400	1.600	1.500	+	
						Cali, Cavasa	850	900	897	-	

Cuadro 3. Mercados mayoristas. Precios de venta de frutas frescas (continuación)
2018 (16 al 22 de junio)

Productos y mercados	Pesos por kilogramo			
	Mínimo	Máximo	Medio	Tendencia
Piña gold (continuación)				
Cali, Santa Helena	850	900	867	=
Cartagena, Bazaruto	1.900	2.000	1.967	+
Cartago (Valle del Cauca)	1.000	1.300	1.150	+
Chiquinquirá (Boyacá)	1.636	1.636	1.636	+
Cúcuta, Cenabastos	900	1.100	990	-
Duitama (Boyacá)	1.091	1.091	1.091	+
Ibagué, Plaza La 21	900	1.100	1.046	+
Ipiales (Nariño), Ipiales somos todos	1.333	1.500	1.403	+
La Unión (Nariño)	1.000	1.000	1.000	=
Manizales, Centro Galerías	1.000	1.000	1.000	=
Medellín, Central Mayorista de Antioquia	900	1.000	950	=
Medellín, Plaza Minorista José María Villa	900	1.000	960	+
Montería, Mercado del Sur	1.200	1.200	1.200	=
Neiva, Surabastos	1.000	1.200	1.106	-
Palmira (Valle del Cauca)	900	900	900	-
Pasto, El Potrerillo	1.000	1.100	1.050	+
Pereira, La 41	1.000	1.300	1.167	=
Pereira, Mercasa	1.200	1.300	1.258	+
Rionegro (Antioquia)	1.400	1.500	1.446	+
Santa Marta (Magdalena)	1.200	1.200	1.200	+
Sogamoso (Boyacá)	909	1.000	970	+
Tuluá (Valle del Cauca)	900	1.100	983	=
Tunja, Complejo de Servicios del Sur	1.455	1.636	1.500	-
Ubaté (Cundinamarca)	1.364	1.455	1.409	-
Piña manzana				
Cali, Cavasa	700	800	756	+
Cali, Santa Helena	750	800	767	=
La Ceja (Antioquia)	1.000	1.100	1.050	=
Manizales, Centro Galerías	1.000	1.100	1.033	=
Medellín, Central Mayorista de Antioquia	800	800	800	=
Medellín, Plaza Minorista José María Villa	1.000	1.000	1.000	=
Pasto, El Potrerillo	1.250	1.450	1.350	+
Pereira, La 41	1.100	1.100	1.100	=
Pereira, Mercasa	1.000	1.200	1.100	=
Popayán, Plaza de mercado del barrio Bolívar	750	800	758	-
Rionegro (Antioquia)	900	1.000	960	+
Tuluá (Valle del Cauca)	700	800	767	=
Piña perolera				
Arauca (Arauca)	2.496	2.640	2.568	-
Barranquilla, Barranquillita	1.000	1.080	1.040	=
Barranquilla, Granabastos	1.000	1.040	1.033	-
Bogotá, D. C., Corabastos	625	688	635	-
Bucaramanga, Centroabastos	500	567	525	-
Cartagena, Bazaruto	1.120	1.200	1.180	+

Productos y mercados	Pesos por kilogramo			
	Mínimo	Máximo	Medio	Tendencia
Piña perolera (continuación)				
Chiquinquirá (Boyacá)	600	667	611	-
Cúcuta, Cenabastos	600	733	653	-
Cúcuta, La Nueva Sexta	750	800	756	+
Duitama (Boyacá)	767	833	811	+
Florencia (Cauquetá)	1.179	1.250	1.214	n.d.
Medellín, Central Mayorista de Antioquia	1.000	1.000	1.000	=
Montería, Mercado del Sur	760	880	825	+
Neiva, Surabastos	1.000	1.071	1.036	-
Pamplona (Norte de Santander)	733	833	800	-
San Gil (Santander)	500	667	556	+
Santa Marta (Magdalena)	1.120	1.200	1.180	-
Sincelejo, Nuevo Mercado	880	880	880	=
Socorro (Santander)	500	667	567	+
Sogamoso (Boyacá)	667	833	761	-
Tunja, Complejo de Servicios del Sur	667	733	684	-
Valledupar, Mercabastos	960	1.200	1.022	-
Villavicencio, CAV	788	848	818	-
Pitahaya				
Arauca (Arauca)	7.000	7.500	7.250	-
Bogotá, D. C., Corabastos	5.500	7.000	6.056	-
Bucaramanga, Centroabastos	7.000	7.000	7.000	-
Cúcuta, Cenabastos	6.000	8.000	7.000	-
Ibagué, Plaza La 21	4.000	4.500	4.167	n.d.
Medellín, Central Mayorista de Antioquia	5.000	6.500	5.854	-
Neiva, Surabastos	5.000	6.000	5.556	-
Sogamoso (Boyacá)	6.000	6.500	6.111	-
Tunja, Complejo de Servicios del Sur	6.500	7.000	6.750	+
Villavicencio, CAV	7.000	8.000	7.042	-
Tangelo				
Bogotá, D. C., Corabastos	1.760	2.200	1.959	+
Bucaramanga, Centroabastos	1.200	1.400	1.320	-
Cartago (Valle del Cauca)	2.000	2.200	2.133	+
Manizales, Centro Galerías	1.500	2.000	1.738	+
Medellín, Central Mayorista de Antioquia	2.000	2.300	2.113	+
Pereira, Mercasa	1.500	2.000	1.683	+++
Rionegro (Antioquia)	2.000	2.500	2.260	+
Tunja, Complejo de Servicios del Sur	1.600	1.800	1.613	-
Ubaté (Cundinamarca)	3.000	3.000	3.000	+++
Villavicencio, CAV	1.120	1.680	1.412	++
Tomate de árbol				
Arauca (Arauca)	2.458	2.500	2.479	+++
Armenia, Mercar	2.280	2.320	2.307	+
Barranquilla, Barranquillita	2.300	2.400	2.342	+
Barranquilla, Granabastos	2.400	2.500	2.450	+

BOLETÍN SEMANAL PRECIOS MAYORISTAS

Cuadro 3. Mercados mayoristas. Precios de venta de frutas frescas (continuación)
2018 (16 al 22 de junio)

Productos y mercados	Pesos por kilogramo				Tendencia	Productos y mercados	Pesos por kilogramo				Tendencia
	Mínimo	Máximo	Medio				Mínimo	Máximo	Medio		
Tomate de árbol (continuación)						Uchuva con cáscara (continuación)					
Bogotá, D. C., Corabastos	2.000	2.400	2.112		+	Bucaramanga, Centroabastos	3.200	3.400	3.300		=
Bucaramanga, Centroabastos	2.200	2.280	2.220		+	Cúcuta, Cenabastos	2.000	2.700	2.444		-
Buenaventura (Valle del Cauca)	2.200	2.600	2.400		+	Ibagué, Plaza La 21	1.760	2.000	1.940		+
Cali, Cavasa	2.000	2.200	2.175		+	Medellín, Central Mayorista de Antioquia	2.000	3.000	2.421		-
Cali, Santa Helena	2.200	2.300	2.217		+	San Gil (Santander)	2.800	3.300	2.983		-
Cartagena, Bazurto	2.000	2.100	2.033		=	Socorro (Santander)	2.800	3.000	2.867		=
Cartago (Valle del Cauca)	2.200	2.400	2.267		+						
Chiquinquirá (Boyacá)	1.957	2.174	2.120		+	Uva importada (continuación)					
Cúcuta, Cenabastos	2.400	2.720	2.515		+	Barranquilla, Barranquillita	7.778	8.000	7.852		=
Duitama (Boyacá)	2.391	2.391	2.391		+	Bogotá, D. C., Corabastos	7.500	8.750	8.104		-
El Santuario (Antioquia)	1.700	1.800	1.725		-	Bucaramanga, Centroabastos	7.750	8.125	8.078		+
Florencia (Cauquetá)	2.560	2.560	2.560		n.d.	Cali, Cavasa	7.647	8.235	7.892		=
Ibagué, Plaza La 21	1.760	2.160	1.960		+	Cali, Santa Helena	6.471	7.647	7.255		n.d.
Ipiales (Nariño), Ipiales somos todos	1.500	1.600	1.526		+	Cartagena, Bazurto	7.222	7.444	7.296		-
La Ceja (Antioquia)	1.700	1.800	1.750		=	Cúcuta, Cenabastos	8.125	8.750	8.672		-
La Unión (Antioquia)	1.500	1.700	1.638		++	Medellín, Central Mayorista de Antioquia	6.875	8.750	7.448		+
La Unión (Nariño)	1.667	1.667	1.667		=	Palmira (Valle del Cauca)	8.000	8.750	8.266		-
Manizales, Centro Galerías	2.160	2.200	2.187		+++	San Gil (Santander)	8.500	8.750	8.583		=
Marinilla (Antioquia)	1.600	1.800	1.675		+	Santa Marta (Magdalena)	8.125	8.125	8.125		=
Medellín, Central Mayorista de Antioquia	2.000	2.300	2.167		+	Socorro (Santander)	8.750	9.000	8.833		-
Medellín, Plaza Minorista José María Villa	2.200	2.400	2.285		+	Sogamoso (Boyacá)	8.125	8.750	8.403		-
Montería, Mercado del Sur	2.200	2.400	2.293		+	Tunja, Complejo de Servicios del Sur	5.625	6.250	6.100		-
Neiva, Surabastos	2.000	2.400	2.194		-	Valledupar, Mercado Nuevo	7.500	8.750	8.021		-
Palmira (Valle del Cauca)	2.000	2.500	2.313		++	Villavicencio, CAV	7.500	8.125	7.760		+
Pamplona (Norte de Santander)	2.083	2.083	2.083		-						
Pasto, El Potrerillo	1.700	1.800	1.760		+	Uva Isabela					
Peñol (Antioquia)	1.600	1.800	1.715		+	Armenia, Mercar	2.907	2.996	2.956		+
Pereira, La 41	2.000	2.300	2.163		-	Bogotá, D. C., Corabastos	2.240	2.560	2.391		+
Pereira, Mercasa	2.000	2.300	2.044		+	Bucaramanga, Centroabastos	2.000	2.160	2.035		-
Popayán, Plaza de mercado del barrio Bolívar	1.920	2.000	1.940		+++	Cali, Cavasa	2.000	2.000	2.000		+
Rionegro (Antioquia)	1.700	1.900	1.822		+	Cali, Santa Helena	1.840	2.000	1.933		+
San Gil (Santander)	2.200	2.400	2.284		+	Chiquinquirá (Boyacá)	2.880	3.400	3.135		-
San Vicente (Antioquia)	1.650	1.800	1.725		++	Cúcuta, Cenabastos	3.000	3.000	3.000		=
Santa Marta (Magdalena)	2.320	2.400	2.371		+	Duitama (Boyacá)	2.240	2.240	2.240		+
Sincelejo, Nuevo Mercado	2.200	2.400	2.320		+	Ibagué, Plaza La 21	1.760	2.240	2.117		-
Socorro (Santander)	2.080	2.320	2.213		+	Ipiales (Nariño), Ipiales somos todos	2.080	2.160	2.133		+
Sogamoso (Boyacá)	2.391	2.609	2.502		++	La Unión (Nariño)	2.800	2.800	2.800		=
Sonsón (Antioquia)	1.600	1.800	1.725		++	Medellín, Central Mayorista de Antioquia	3.000	3.400	3.233		+
Tuluá (Valle del Cauca)	2.200	2.500	2.383		+	Neiva, Surabastos	1.500	1.800	1.703		+
Tunja, Complejo de Servicios del Sur	2.174	2.391	2.226		+	Palmira (Valle del Cauca)	1.600	2.000	1.890		+
Túquerres (Nariño)	1.600	1.833	1.683		-	Pamplona (Norte de Santander)	3.000	3.400	3.200		=
Valledupar, Mercabastos	2.320	2.520	2.423		+	Pasto, El Potrerillo	1.920	2.160	2.036		+
Villavicencio, CAV	2.080	2.600	2.330		+	Popayán, Plaza de mercado del barrio Bolívar	2.000	2.080	2.030		+
Yopal (Casanare)	2.240	2.320	2.280		++	Rionegro (Antioquia)	3.000	3.200	3.083		-
						San Gil (Santander)	2.640	2.800	2.693		=
Uchuva con cáscara						Sincelejo, Nuevo Mercado	2.833	3.000	2.919		+
Bogotá, D. C., Corabastos	2.000	3.000	2.389		-						

Cuadro 3. Mercados mayoristas. Precios de venta de frutas frescas (conclusión)
2018 (16 al 22 de junio)

Productos y mercados	Pesos por kilogramo			
	Mínimo	Máximo	Medio	Tendencia
Uva Isabela (continuación)				
Socorro (Santander)	2.640	2.800	2.693	+
Sogamoso (Boyacá)	2.000	2.240	2.071	-
Tuluá (Valle del Cauca)	1.920	2.000	1.947	+
Tunja, Complejo de Servicios del Sur	2.000	2.400	2.075	-
Túquerres (Nariño)	2.080	2.160	2.147	-
Ubaté (Cundinamarca)	2.400	2.600	2.500	-
Villavicencio, CAV	2.400	2.640	2.483	-
Yopal (Casare)	1.840	2.000	1.920	-
Uva negra				
Sogamoso (Boyacá)	2.400	2.560	2.453	-
Uva red globe nacional				
Armenia, Mercar	3.200	3.760	3.520	-
Barranquilla, Barranquillita	4.500	4.750	4.625	+
Bogotá, D. C., Corabastos	2.909	3.889	3.325	+
Bucaramanga, Centroabastos	2.909	3.273	3.159	+
Cali, Cavasa	3.333	3.556	3.444	+
Cali, Santa Helena	3.200	3.200	3.200	-
Cartagena, Bazurto	4.667	5.000	4.778	=
Cartago (Valle del Cauca)	3.000	3.500	3.233	+
Ibagué, Plaza La 21	2.800	3.200	3.080	-
Manizales, Centro Galerías	2.800	3.040	2.910	+
Medellín, Central Mayorista de Antioquia	3.222	3.400	3.296	+
Montería, Mercado del Sur	3.889	3.889	3.889	+
Pasto, El Potrerillo	2.240	2.800	2.533	-
Pereira, La 41	3.000	3.300	3.150	+
Pereira, Mercasa	3.000	3.200	3.133	+
Popayán, Plaza de mercado del barrio Bolívar	3.158	3.421	3.230	-
Rionegro (Antioquia)	3.333	3.778	3.604	-
San Gil (Santander)	3.455	3.636	3.515	-
Socorro (Santander)	3.455	3.636	3.576	=

TENDENCIAS

---	-
Variación mayor al -20 %	Variación entre 0 % y -10 %
--	=
Variación entre -10 % y -20 %	Variación igual a 0 %

Productos y mercados	Pesos por kilogramo			
	Mínimo	Máximo	Medio	Tendencia
Uva red globe nacional (continuación)				
Tuluá (Valle del Cauca)	3.000	3.200	3.033	+
Villavicencio, CAV	2.727	3.636	3.235	+
Uva roja				
Duitama (Boyacá)	2.400	2.400	2.400	=
Florencia (Cauquetá)	4.500	4.500	4.500	-
Ipiales (Nariño), Ipiales somos todos	2.778	3.000	2.926	++
La Unión (Nariño)	2.800	2.800	2.800	++
Neiva, Surabastos	3.400	4.000	3.889	+
Pereira, Mercasa	6.333	7.222	6.676	-
Sincelejo, Nuevo Mercado	3.333	3.556	3.531	-
Sogamoso (Boyacá)	2.400	2.560	2.462	-
Túquerres (Nariño)	3.000	3.000	3.000	=
Uva verde				
Bogotá, D. C., Corabastos	3.889	5.000	4.321	+
Bucaramanga, Centroabastos	3.182	3.182	3.182	-
Cartago (Valle del Cauca)	4.800	4.800	4.800	=
Cúcuta, Cenabastos	5.000	5.556	5.264	+
Florencia (Cauquetá)	4.500	4.500	4.500	-
Medellín, Central Mayorista de Antioquia	3.333	3.889	3.657	-
Neiva, Surabastos	6.000	7.000	6.875	-
San Gil (Santander)	4.091	4.364	4.202	+
Socorro (Santander)	4.091	4.273	4.212	=
Sogamoso (Boyacá)	2.909	3.182	2.970	-
Tunja, Complejo de Servicios del Sur	4.091	4.545	4.409	+
Villavicencio, CAV	5.000	5.625	5.399	+
Zapote				
Barranquilla, Barranquillita	3.300	3.400	3.378	+
Valledupar, Mercado Nuevo	2.500	3.500	3.050	+

+	+++
Variación entre 0 % y 10 %	Variación mayor al 20 %
++	n. d.
Variación entre 10 % y 20 %	No determinado

TUBÉRCULOS, RAÍCES Y PLÁTANOS

Aumentó la oferta de papa

En la presente semana se redujeron los precios mayoristas de la papa suprema en veintidós de los veinticinco mercados donde se negoció. Esta situación obedeció a la mayor oferta procedente de Ipiales, Túqueres y Pasto (Nariño); Tunja (Boyacá) y la sabana de Bogotá, donde aumentaron las cosechas. En Santa Helena, en Cali, y en Plaza la 21, en Ibagué, por ejemplo, el kilo se negoció a \$570 y a \$574, respectivamente; 6,06%, en promedio, menos que la semana anterior.

De la misma forma, bajaron las cotizaciones de las papas única, capira, parda pastusa, nevada, superior y criolla limpia y del plátano hartón verde. En el caso de la papa capira, por ejemplo, su precio descendió por aumento del abastecimiento proveniente desde los municipios de El Peñol, San Pedro de los Milagros, San Vicente, Marinilla, El Santuario, El Carmen de Viboral, Sonsón y La Unión (Antioquia); Tunja (Boyacá) e Ipiales (Nariño), donde las condiciones climáticas han favorecido su recolección. Esta situación se presentó en veinticinco de los veintinueve mercados donde se comercializó. En Ipiales (Nariño), por ejemplo, el descenso superó el 18,00%, ofreciéndose el kilo a \$323.

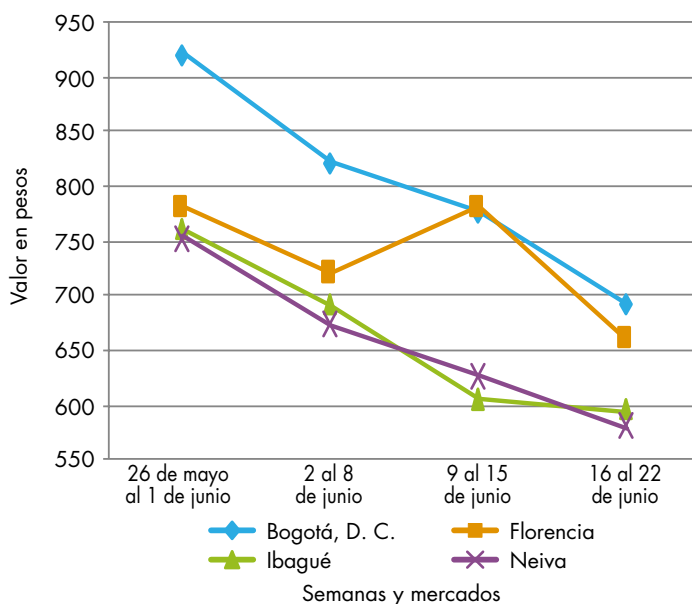
También descendió el precio de la papa parda pastusa, esta vez en veintiuno de los veinticuatro mercados donde se comercializó. De acuerdo con los comerciantes mayoristas, esta situación obedeció a la mayor producción de cosechas en algunas zonas de Ipiales (Nariño) y Tunja (Boyacá), principalmente; sumada a la oferta proveniente de la sabana de Bogotá. En mercados del centro, en Bucaramanga, y en la plaza de mercado del

barrio Bolívar, en Popayán, por ejemplo, el kilo se negoció a \$813 y a \$950, respectivamente; 11,16%, en promedio, menos que la semana anterior.

Igualmente, bajó la cotización mayorista del plátano hartón verde en veintidós de los treinta y cinco mercados en los que se transó, debido al incremento en la oferta procedente de Saravena, Tame y Fortul (Arauca); Los Córdoba y Canalete (Córdoba); San Juan de Urabá, Abejorral, Andes, Jardín, Santa Bárbara y Betania (Antioquia); Armenia (Quindío), y Pereira (Risaralda). En la Central Mayorista de Antioquia, en Medellín, por ejemplo, el descenso fue de 7,31%, y el kilo se transó a \$925.

En contraste, subieron los precios de las yucas ICA y criolla. En el caso de la yuca ICA, por ejemplo, el incremento se dio en diez de los dieciséis mercados donde se cotizó, lo cual estuvo motivado por una menor oferta proveniente de los municipios de Llorente (Nariño), Armenia (Quindío) y Pereira (Risaralda), donde se han reducido las recolecciones. En Surabastos, en Neiva, y Santa Helena, en Cali, por ejemplo, el kilo se vendió a \$1.100 y a \$1.333, respectivamente, lo que indicó un aumento del 8,28%, en promedio.

Gráfico 5. Comportamiento de los precios de la papa suprema 2018 (26 de mayo al 22 de junio)



Fuente: DANE, Sipsa.

Cuadro 4. Mercados mayoristas. Precios de venta de tubérculos, raíces y plátanos 2018 (16 al 22 de junio)

Productos y mercados	Pesos por kilogramo			
	Precios			Tenden- cia
	Mínimo	Máximo	Medio	
Arracacha amarilla				
Arauca (Arauca)	1.818	2.018	1.918	++
Bogotá, D. C., Corabastos	1.417	2.000	1.697	-
Bucaramanga, Centroabastos	960	1.600	1.387	+
Buenaventura (Valle del Cauca)	2.000	2.400	2.267	-
Cali, Cavasa	1.500	1.667	1.595	-
Cali, Santa Helena	1.667	1.667	1.667	-
Chiquinquirá (Boyacá)	1.333	2.000	1.556	+
Cúcuta, Cenabastos	800	1.200	925	-
Duitama (Boyacá)	1.500	1.500	1.500	=
Florencia (Caquetá)	1.120	1.184	1.152	n.d.
Ibagué, Plaza La 21	1.600	1.920	1.733	-
Neiva, Surabastos	1.920	2.560	2.147	++
Palmira (Valle del Cauca)	2.333	2.500	2.354	+
Pamplona (Norte de Santander)	800	1.000	897	++
Popayán, Plaza de mercado del barrio Bolívar	1.200	1.320	1.290	-
San Gil (Santander)	1.840	1.920	1.893	+
Sogamoso (Boyacá)	1.667	1.750	1.685	+
Tunja, Complejo de Servicios del Sur	1.350	1.500	1.425	-
Valledupar, Mercabastos	1.400	1.600	1.511	-
Villavicencio, CAV	1.800	2.000	1.908	+
Yopal (Casanare)	1.583	1.667	1.639	-
Arracacha blanca				
Armenia, Mercar	1.233	1.300	1.254	-
Cartago (Valle del Cauca)	1.667	1.750	1.708	+
Ipiales (Nariño), Ipiales somos todos	800	900	853	+
Manizales, Centro Galerías	1.774	1.935	1.841	+
Medellín, Central Mayorista de Antioquia	625	1.125	859	-
Medellín, Plaza Minorista José María Villa	1.600	2.000	1.850	-
Pasto, El Potrerillo	700	900	811	-
Pereira, La 41	2.167	2.167	2.167	+
Pereira, Mercasa	2.000	2.000	2.000	=
San Vicente (Antioquia)	667	722	694	++
Tuluá (Valle del Cauca)	1.667	1.833	1.729	+
Ñame criollo				
Cartagena, Bazaruto	1.400	1.440	1.413	=
Sincedejo, Nuevo Mercado	1.600	1.600	1.600	=
Valledupar, Mercabastos	1.600	1.600	1.600	n.d.
Ñame diamante				
Barranquilla, Granabastos	1.300	1.500	1.382	+
Cartagena, Bazaruto	980	1.000	995	=
Montería, Mercado del Sur	900	1.000	983	-
Sincedejo, Nuevo Mercado	1.000	1.000	1.000	+

Productos y mercados	Pesos por kilogramo			
	Precios			Tenden- cia
	Mínimo	Máximo	Medio	
Ñame diamante (continuación)				
Valledupar, Mercabastos	1.000	1.100	1.049	-
Papa Betina				
Buenaventura (Valle del Cauca)	520	600	567	-
Cali, Cavasa	460	500	469	-
Ipiales (Nariño), Centro de acopio	280	300	298	-
Ipiales (Nariño), Ipiales somos todos	260	300	287	-
Pasto, El Potrerillo	300	360	327	-
Tunja, Complejo de Servicios del Sur	400	520	483	+
Papa capira				
Armenia, Mercar	580	620	604	+
Buenaventura (Valle del Cauca)	600	600	600	-
Cali, Cavasa	500	600	550	-
Cali, Santa Helena	560	660	590	-
Cartago (Valle del Cauca)	720	740	730	-
El Carmen de Viboral (Antioquia)	800	850	838	-
El Santuario (Antioquia)	800	900	863	-
Ipiales (Nariño), Centro de acopio	260	400	323	-
Ipiales (Nariño), Ipiales somos todos	360	400	396	-
La Ceja (Antioquia)	1.000	1.100	1.033	-
La Unión (Antioquia)	750	800	775	-
Manizales, Centro Galerías	560	720	670	-
Marinilla (Antioquia)	850	1.000	921	-
Medellín, Central Mayorista de Antioquia	850	1.000	925	-
Medellín, Plaza Minorista José María Villa	800	950	879	-
Montería, Mercado del Sur	900	1.000	975	-
Palmira (Valle del Cauca)	500	560	535	-
Pasto, El Potrerillo	480	560	518	+
Peñol (Antioquia)	850	1.000	913	-
Pereira, La 41	600	720	637	-
Pereira, Mercasa	600	660	623	-
Popayán, Plaza de mercado del barrio Bolívar	640	680	668	-
Rionegro (Antioquia)	900	1.050	930	-
San Vicente (Antioquia)	875	969	922	+
Santa Bárbara (Antioquia)	900	1.000	963	-
Sincedejo, Nuevo Mercado	1.000	1.100	1.064	-
Sonsón (Antioquia)	1.000	1.000	1.000	=
Tuluá (Valle del Cauca)	700	800	733	-
Túquerres (Nariño)	300	400	370	-

Cuadro 4. Mercados mayoristas. Precios de venta de tubérculos, raíces y plátanos (continuación)
2018 (16 al 22 de junio)

Productos y mercados	Pesos por kilogramo			
	Mínimo	Máximo	Medio	Tendencia
Papa criolla limpia				
Arauca (Arauca)	1.333	1.458	1.396	-
Armenia, Mercar	1.667	1.900	1.789	-
Barranquilla, Granabastos	1.400	1.600	1.500	-
Bogotá, D. C., Corabastos	1.556	2.222	2.040	-
Bucaramanga, Centroabastos	1.100	1.400	1.225	+
Buenaventura (Valle del Cauca)	800	960	853	-
Cali, Cavasa	900	1.200	1.077	-
Cali, Santa Helena	900	1.000	950	-
Cartagena, Bazurto	1.840	1.900	1.875	-
Cartago (Valle del Cauca)	1.400	1.500	1.425	=
Cúcuta, Cenabastos	700	1.000	821	-
Duitama (Boyacá)	1.200	1.300	1.233	-
El Carmen de Viboral (Antioquia)	1.100	1.200	1.150	+++
El Santuario (Antioquia)	900	1.250	1.088	+
Florencia (Caquetá)	1.400	1.500	1.450	n.d.
Ibagué, Plaza La 21	1.160	1.440	1.286	-
Ipiales (Nariño), Ipiales somos todos	500	680	593	-
La Ceja (Antioquia)	1.300	1.500	1.417	+++
La Unión (Antioquia)	800	1.000	938	+++
La Unión (Nariño)	960	1.000	980	-
Manizales, Centro Galerías	1.354	1.667	1.523	+
Marinilla (Antioquia)	900	1.200	1.074	++
Medellín, Central Mayorista de Antioquia	900	1.400	1.188	++
Medellín, Plaza Minorista José María Villa	1.300	1.700	1.457	-
Montería, Mercado del Sur	1.800	2.400	2.067	+
Neiva, Surabastos	1.000	1.440	1.237	-
Pamplona (Norte de Santander)	400	600	497	-
Pereira, La 41	1.333	1.500	1.444	+
Pereira, Mercasa	1.083	1.200	1.124	-
Rionegro (Antioquia)	1.100	1.300	1.223	+
San Gil (Santander)	1.000	1.200	1.100	-
San Vicente (Antioquia)	900	1.000	963	+
Santa Bárbara (Antioquia)	900	1.000	925	-
Santa Marta (Magdalena)	1.700	1.800	1.776	-
Sincelejo, Nuevo Mercado	1.800	2.000	1.956	-
Socorro (Santander)	1.120	1.160	1.133	-
Sogamoso (Boyacá)	1.200	1.300	1.220	-
Sonsón (Antioquia)	800	1.000	900	-
Tunja, Complejo de Servicios del Sur	980	1.200	1.091	+
Túquerres (Nariño)	500	560	528	++
Valledupar, Mercabastos	1.600	1.800	1.667	-
Valledupar, Mercado Nuevo	1.600	1.800	1.700	-
Villavicencio, CAV	800	1.300	1.125	-
Yopal (Casanare)	1.667	1.771	1.701	-
Papa criolla sucia				
Barranquilla, Barranquillita	1.440	1.560	1.502	-

Productos y mercados	Pesos por kilogramo			
	Mínimo	Máximo	Medio	Tendencia
Papa criolla sucia (continuación)				
Bogotá, D. C., Corabastos	1.200	1.600	1.431	-
Cali, Cavasa	760	1.000	859	-
Chiquinquirá (Boyacá)	400	500	488	-
Ipiales (Nariño), Centro de acopio	400	500	438	++
Palmira (Valle del Cauca)	700	900	785	-
Pasto, El Potrerillo	300	500	388	-
Popayán, Plaza de mercado del barrio Bolívar	467	600	538	-
Tuluá (Valle del Cauca)	750	833	813	-
Ubaté (Cundinamarca)	500	500	500	+++
Papa ICA-Huila				
Bucaramanga, Centroabastos	1.200	1.300	1.250	+
La Unión (Nariño)	640	700	655	-
Pasto, El Potrerillo	480	600	537	-
Túquerres (Nariño)	400	500	438	-
Papa Morasurco				
Ipiales (Nariño), Centro de acopio	220	300	253	-
La Unión (Nariño)	520	560	545	-
Pasto, El Potrerillo	400	440	416	-
Túquerres (Nariño)	300	400	342	-
Papa nevada				
Cartago (Valle del Cauca)	1.500	1.500	1.500	=
El Carmen de Viboral (Antioquia)	950	1.000	975	-
El Santuario (Antioquia)	900	1.000	917	-
Marinilla (Antioquia)	900	1.000	946	-
Medellín, Central Mayorista de Antioquia	900	1.200	1.090	-
Peñol (Antioquia)	950	1.100	1.023	-
Pereira, La 41	1.733	1.733	1.733	-
Pereira, Mercasa	1.400	1.733	1.619	-
Rionegro (Antioquia)	900	1.300	1.124	-
San Vicente (Antioquia)	938	1.031	984	-
Papa parda pastusa				
Armenia, Mercar	560	600	580	-
Bogotá, D. C., Corabastos	800	920	865	-
Bucaramanga, Centroabastos	700	800	743	-
Bucaramanga, Mercados del centro	800	840	813	-
Cali, Cavasa	480	600	518	-
Cartago (Valle del Cauca)	560	600	580	-
Chiquinquirá (Boyacá)	500	600	550	-
Cúcuta, Cenabastos	600	900	788	-
Florencia (Caquetá)	640	680	660	-
Ipiales (Nariño), Centro de acopio	300	500	395	-
La Unión (Nariño)	560	600	570	-
Manizales, Centro Galerías	640	720	683	-
Pamplona (Norte de Santander)	700	880	816	-

Cuadro 4. Mercados mayoristas. Precios de venta de tubérculos, raíces y plátanos (continuación)
2018 (16 al 22 de junio)

Productos y mercados	Pesos por kilogramo			
	Mínimo	Máximo	Medio	Tendencia
Papa parda pastusa (continuación)				
Pasto, El Potrerillo	440	500	473	-
Pereira, La 41	520	600	550	-
Popayán, Plaza de mercado del barrio Bolívar	840	1.100	950	-
San Gil (Santander)	640	760	700	-
Sincedejo, Nuevo Mercado	640	700	667	-
Socorro (Santander)	600	740	670	-
Sogamoso (Boyacá)	640	700	662	-
Tunja, Complejo de Servicios del Sur	500	600	568	+
Túquerres (Nariño)	400	400	400	-
Ubaté (Cundinamarca)	700	700	700	++
Yopal (Casanare)	938	1.042	1.007	=
Papa Puracé				
La Unión (Antioquia)	600	700	625	-
Papa roja peruana				
Ipiales (Nariño), Centro de acopio	300	360	313	-
Ipiales (Nariño), Ipiales somos todos	300	300	300	-
Papa rubí				
Bogotá, D. C., Corabastos	500	860	663	-
Pereira, La 41	540	660	600	-
Pereira, Mercasa	500	600	549	-
Santa Marta (Magdalena)	560	640	600	-
Papa R-12 negra				
Bogotá, D. C., Corabastos	500	900	670	-
Bucaramanga, Centroabastos	640	800	710	+
Cartago (Valle del Cauca)	720	740	730	-
Manizales, Centro Galerías	560	720	670	-
Medellín, Central Mayorista de Antioquia	700	800	783	-
Neiva, Surabastos	640	640	640	-
Papa R-12 roja				
Barranquilla, Barranquillita	900	1.000	949	-
Bogotá, D. C., Corabastos	500	800	650	-
Pereira, Mercasa	600	680	645	-
Tunja, Complejo de Servicios del Sur	400	500	456	-
Papa sabanera				
Bogotá, D. C., Corabastos	1.500	1.800	1.647	-
Ubaté (Cundinamarca)	1.000	1.000	1.000	=
Papa San Félix				
Manizales, Centro Galerías	1.300	1.367	1.333	n.d.
Papa superior				
Bogotá, D. C., Corabastos	700	800	748	-
Cúcuta, Cenabastos	500	900	748	-
Duitama (Boyacá)	700	760	720	-
Florencia (Caquetá)	640	680	660	-
Ipiales (Nariño), Centro de acopio	340	400	355	-
Ipiales (Nariño), Ipiales somos todos	360	400	382	-
Neiva, Surabastos	560	680	622	-
Pamplona (Norte de Santander)	700	800	760	-
Sogamoso (Boyacá)	640	700	662	-
Tunja, Complejo de Servicios del Sur	500	600	556	+
Villavicencio, CAV	700	760	730	-
Papa suprema				
Armenia, Mercar	560	600	580	-
Bogotá, D. C., Corabastos	560	760	680	-
Bucaramanga, Centroabastos	600	720	630	-
Bucaramanga, Mercados del centro	700	700	700	-
Buenaventura (Valle del Cauca)	600	600	600	-
Cali, Cavasa	500	560	534	-
Cali, Santa Helena	500	600	570	-
Chiquinquirá (Boyacá)	400	500	438	-
Cúcuta, Cenabastos	400	800	652	-
Florencia (Caquetá)	640	680	660	-
Ibagué, Plaza La 21	540	600	574	-
Ipiales (Nariño), Centro de acopio	300	320	305	-
Ipiales (Nariño), Ipiales somos todos	300	360	330	-
La Unión (Nariño)	520	560	550	+
Neiva, Surabastos	560	600	587	-
Palmira (Valle del Cauca)	520	600	565	-
Pamplona (Norte de Santander)	600	700	667	-
Pasto, El Potrerillo	360	460	412	-
Popayán, Plaza de mercado del barrio Bolívar	700	740	715	-
San Gil (Santander)	540	660	600	-
Socorro (Santander)	500	640	570	-
Sogamoso (Boyacá)	540	600	574	+
Tuluá (Valle del Cauca)	500	580	550	-
Túquerres (Nariño)	300	400	350	-
Ubaté (Cundinamarca)	600	600	600	+++
Papa tocarreña				
Sogamoso (Boyacá)	1.000	1.100	1.044	+
Tunja, Complejo de Servicios del Sur	900	900	900	n.d.
Papa única				
Arauca (Arauca)	750	771	760	-

Cuadro 4. Mercados mayoristas. Precios de venta de tubérculos, raíces y plátanos (continuación)
2018 (16 al 22 de junio)

Productos y mercados	Pesos por kilogramo			
	Mínimo	Máximo	Medio	Tendencia
Papa única (continuación)				
Barranquilla, Barranquillita	540	640	573	-
Barranquilla, Granabastos	540	620	580	-
Bogotá, D. C., Corabastos	500	720	639	-
Bucaramanga, Centroabastos	540	600	580	-
Bucaramanga, Mercados del centro	640	700	660	-
Buenaventura (Valle del Cauca)	500	520	510	-
Cali, Cavasa	400	500	460	-
Cali, Santa Helena	500	680	583	-
Cartagena, Bazurto	700	720	705	=
Cartago (Valle del Cauca)	600	640	613	-
Cúcuta, Cenabastos	400	700	578	-
Florencia (Caquetá)	520	560	540	n.d.
Ipiales (Nariño), Centro de acopio	260	300	295	-
Ipiales (Nariño), Ipiales somos todos	280	300	298	-
La Unión (Nariño)	480	480	480	-
Manizales, Centro Galerías	500	640	587	-
Neiva, Surabastos	460	600	517	-
Pamplona (Norte de Santander)	600	640	611	-
Pasto, El Potrerillo	340	400	367	-
Pereira, La 41	520	600	558	-
Pereira, Mercasa	480	520	498	-
Popayán, Plaza de mercado del barrio Bolívar	500	520	503	-
Sogamoso (Boyacá)	400	440	420	n.d.
Tunja, Complejo de Servicios del Sur	400	500	474	-
Túquerres (Nariño)	280	360	305	-
Ubaté (Cundinamarca)	600	600	600	+++
Valledupar, Mercabastos	520	640	587	-
Valledupar, Mercado Nuevo	520	640	587	-
Plátano comino				
Medellín, Central Mayorista de Antioquia	800	1.000	925	+
Rionegro (Antioquia)	900	1.100	1.013	-
Plátano dominico hartón maduro				
Manizales, Centro Galerías	1.000	1.100	1.033	=
Pereira, La 41	900	1.000	933	-
Pereira, Mercasa	900	1.000	975	+
Plátano dominico hartón verde				
Armenia, Retiro	600	650	633	+
Cartago (Valle del Cauca)	900	1.100	1.000	=
Manizales, Centro Galerías	1.000	1.100	1.033	=
Pereira, La 41	900	1.000	933	-
Plátano dominico hartón verde (continuación)				
Pereira, Mercasa	900	1.000	975	+
Plátano dominico verde				
Medellín, Central Mayorista de Antioquia	700	800	750	-
Medellín, Plaza Minorista José María Villa	500	700	533	-
Santa Bárbara (Antioquia)	500	600	550	-
Sonsón (Antioquia)	800	1.000	900	=
Plátano guineo				
Armenia, Mercar	400	500	443	+++
Armenia, Retiro	400	500	459	+++
Bogotá, D. C., Corabastos	1.000	1.400	1.194	-
Bucaramanga, Centroabastos	1.200	1.500	1.350	=
Cartago (Valle del Cauca)	800	900	850	=
La Ceja (Antioquia)	600	700	613	-
Medellín, Central Mayorista de Antioquia	500	600	550	-
Medellín, Plaza Minorista José María Villa	600	900	778	+
Neiva, Surabastos	1.000	1.000	1.000	=
Peñol (Antioquia)	400	533	474	-
Rionegro (Antioquia)	800	1.000	869	+
Santa Bárbara (Antioquia)	350	467	411	+
Sonsón (Antioquia)	300	350	325	+++
Villavicencio, CAV	2.000	2.000	2.000	+
Plátano hartón maduro				
Armenia, Mercar	800	800	800	=
Bogotá, D. C., Corabastos	1.900	2.150	2.057	-
Cúcuta, Cenabastos	1.825	2.286	1.984	++
Ibagué, Plaza La 21	750	1.300	1.051	-
Medellín, Central Mayorista de Antioquia	900	1.000	925	-
Neiva, Surabastos	900	1.200	1.092	+
Pereira, La 41	900	1.000	933	-
Pereira, Mercasa	900	1.000	975	+
Tunja, Complejo de Servicios del Sur	1.750	2.000	1.913	-
Plátano hartón verde				
Armenia, Mercar	900	950	911	+
Armenia, Retiro	700	800	756	-
Barranquilla, Barranquillita	1.350	1.410	1.398	-
Bogotá, D. C., Corabastos	1.900	2.150	2.057	-
Bucaramanga, Centroabastos	1.920	2.240	2.060	+
Bucaramanga, Mercados del centro	2.000	2.080	2.040	+
Cali, Cavasa	1.000	1.100	1.050	-
Cali, Santa Helena	1.100	1.100	1.100	=
Cartagena, Bazurto	1.380	1.400	1.385	+

Cuadro 4. Mercados mayoristas. Precios de venta de tubérculos, raíces y plátanos (continuación)
2018 (16 al 22 de junio)

Productos y mercados	Pesos por kilogramo			
	Mínimo	Máximo	Medio	Tendencia
Plátano hartón verde (continuación)				
Chiquinquirá (Boyacá)	1.200	2.000	1.600	+
Cúcuta, Cenabastos	1.825	2.286	1.984	++
Duitama (Boyacá)	1.200	1.900	1.550	-
Ibagué, Plaza La 21	750	1.300	1.051	-
La Ceja (Antioquia)	1.100	1.200	1.183	+
Medellín, Central Mayorista de Antioquia	900	1.000	925	-
Medellín, Plaza Minorista José María Villa	1.000	1.200	1.088	+
Montería, Mercado del Sur	750	875	802	-
Neiva, Surabastos	900	1.200	1.092	+
Palmira (Valle del Cauca)	1.100	1.100	1.100	-
Pamplona (Norte de Santander)	1.333	1.444	1.370	-
Pereira, La 41	900	1.000	933	-
Pereira, Mercasa	900	1.000	975	+
Rionegro (Antioquia)	1.200	1.300	1.253	-
San Gil (Santander)	560	960	738	-
Santa Bárbara (Antioquia)	650	900	772	-
Santa Marta (Magdalena)	1.860	1.980	1.918	-
Sincelejo, Nuevo Mercado	900	1.013	975	-
Socorro (Santander)	720	800	747	++
Sogamoso (Boyacá)	1.850	2.000	1.928	-
Tuluá (Valle del Cauca)	1.000	1.100	1.075	-
Tunja, Complejo de Servicios del Sur	1.750	2.000	1.913	-
Valledupar, Mercabastos	1.050	1.200	1.128	-
Valledupar, Mercado Nuevo	1.050	1.200	1.130	-
Villavicencio, CAV	1.920	2.000	1.950	+
Yopal (Casanare)	1.600	1.680	1.627	-

Plátano hartón verde ecuatoriano

Ipiales (Nariño), Ipiales somos todos	900	1.000	958	+
Pasto, El Potrerillo	1.000	1.067	1.044	+
Popayán, Plaza de mercado del barrio Bolívar	1.100	1.133	1.125	+
Túquerres (Nariño)	1.000	1.100	1.050	+

Plátano hartón verde Eje Cafetero

Medellín, Central Mayorista de Antioquia	1.400	1.500	1.450	-
--	-------	-------	-------	---

Plátano hartón verde llanero

Bogotá, D. C., Corabastos	2.200	2.500	2.338	-
Ubaté (Cundinamarca)	1.750	1.750	1.750	+

Ulluco

Buenaventura (Valle del Cauca)	2.500	3.000	2.750	-
Cali, Cavasa	1.333	2.083	1.689	+

Productos y mercados	Pesos por kilogramo			
	Mínimo	Máximo	Medio	Tendencia
Ulluco (continuación)				
Ipiales (Nariño), Ipiales somos todos	667	1.000	844	-
La Unión (Nariño)	800	833	808	+++
Popayán, Plaza de mercado del barrio Bolívar	833	1.500	1.188	+++
Túquerres (Nariño)	500	667	571	-

Yuca chirosa

Buenaventura (Valle del Cauca)	1.120	1.200	1.160	+
Ibagué, Plaza La 21	600	1.000	796	-
La Ceja (Antioquia)	1.280	1.450	1.352	-
Rionegro (Antioquia)	720	900	812	-

Yuca criolla

Arauca (Arauca)	571	657	614	+
Barranquilla, Barranquillita	1.075	1.150	1.110	+
Barranquilla, Granabastos	1.150	1.250	1.185	+
Bucaramanga, Centroabastos	952	1.190	1.012	+
Bucaramanga, Mercados del centro	1.190	1.190	1.190	+
Cartagena, Bazurto	1.000	1.000	1.000	=
Cúcuta, Cenabastos	833	1.176	1.033	+
Medellín, Central Mayorista de Antioquia	1.400	1.500	1.450	+
Medellín, Plaza Minorista José María Villa	1.440	1.520	1.488	+
Montería, Mercado del Sur	1.000	1.125	1.104	+
Pamplona (Norte de Santander)	714	952	820	-
San Gil (Santander)	400	440	413	=
Santa Marta (Magdalena)	1.000	1.125	1.042	++
Sincelejo, Nuevo Mercado	1.000	1.000	1.000	+
Socorro (Santander)	720	800	747	=
Valledupar, Mercabastos	850	925	885	-
Valledupar, Mercado Nuevo	850	925	888	-

Yuca ICA

Armenia, Mercar	1.000	1.040	1.013	+
Armenia, Retiro	880	920	902	+
Cali, Cavasa	1.120	1.280	1.201	-
Cali, Santa Helena	1.280	1.360	1.333	+
Cartago (Valle del Cauca)	1.200	1.280	1.240	-
Florencia (Caquetá)	480	512	496	+
La Unión (Nariño)	917	1.000	958	+
Manizales, Centro Galerías	1.400	1.400	1.400	=
Medellín, Central Mayorista de Antioquia	1.200	1.300	1.218	+
Neiva, Surabastos	640	1.440	1.100	++
Palmira (Valle del Cauca)	1.160	1.200	1.195	+
Pasto, El Potrerillo	833	1.083	926	-
Pereira, La 41	1.000	1.200	1.110	+
Pereira, Mercasa	1.160	1.200	1.170	-

Cuadro 4. Mercados mayoristas. Precios de venta de tubérculos, raíces y plátanos (conclusión) 2018 (16 al 22 de junio)

Productos y mercados	Pesos por kilogramo			Tendencia
	Mínimo	Máximo	Medio	
Yuca ICA (continuación)				
Popayán, Plaza de mercado del barrio Bolívar	667	717	688	+
Tuluá (Valle del Cauca)	1.000	1.080	1.040	-
Yuca llanera				
Bogotá, D. C., Corabastos	1.000	1.167	1.086	+
Chiquinquirá (Boyacá)	933	1.000	983	+

Productos y mercados	Pesos por kilogramo			Tendencia
	Mínimo	Máximo	Medio	
Yuca llanera (continuación)				
Duitama (Boyacá)	833	833	833	=
San Gil (Santander)	952	1.190	1.119	++
Sogamoso (Boyacá)	800	833	826	-
Tunja, Complejo de Servicios del Sur	833	1.000	862	+
Ubaté (Cundinamarca)	1.167	1.167	1.167	++
Villavicencio, CAV	733	800	756	-
Yopal (Casanare)	600	633	611	-

TENDENCIAS	
--- Variación mayor al -20 %	- Variación entre 0 % y -10 %
-- Variación entre -10 % y -20 %	= Variación igual a 0 %
+ Variación entre 0 % y 10 %	+++ Variación mayor al 20 %
++ Variación entre 10 % y 20 %	n. d. No determinado

GRANOS, CÁRNICOS Y PROCESADOS

Subió el precio del maíz

Para esta semana se incrementaron los precios de los maíces blanco trillado y amarillo con cáscara. En el caso del blanco trillado, esta situación se registró en diecinueve de los veintinueve mercados donde se negoció. La oferta del grano desde la Costa Atlántica; los Llanos Orientales; Tuluá y Zarzal (Valle del Cauca), y Espinal (Tolima) fue menor, pues en estas zonas las cosechas fueron bajas. En Medellín y Florencia, por ejemplo, el kilo se negoció a \$1.450 y a \$1.340, respectivamente; 5,38%, en promedio, más.

También subió la cotización mayorista de la panela redonda morena como consecuencia de la disminución de los cortes de caña en Yolombó, Cisneros y Guadalupe (Antioquia), y la menor producción en Nariño. En la Plaza Minorista José María Villa, en Medellín, por ejemplo, el alza superó el 12,00%, ofreciéndose el kilo a \$1.792.

En contraste, descendieron los precios de los azúcares sulfitado y refinado. En el caso del sulfitado, la reducción se presentó por un incremento de la oferta desde Valle del Cauca, en donde los cultivos de caña de azúcar están pasando por un momento de alta productividad, ante la presencia de lluvias en la región. La anterior situación se observó en trece de los veinticuatro mercados donde se negoció. En Valledupar y Bucaramanga, por ejemplo, el kilo se comercializó a

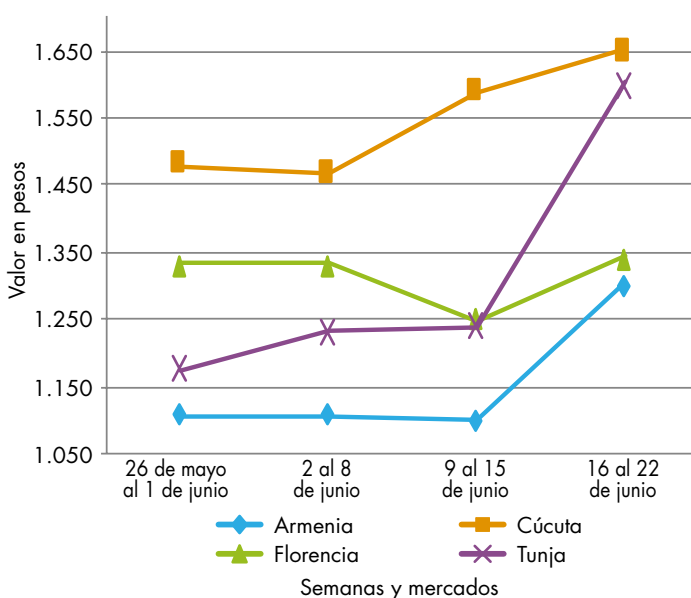


Fuente: DANE.

\$1.633 y a \$1.806, respectivamente; 6,56%, en promedio, menos que la semana anterior.

Finalmente, cayó la cotización mayorista de la lenteja importada gracias al buen ingreso de volumen de este producto importado desde Canadá. Esta situación se registró en catorce de los treinta y cinco mercados donde se negoció esta semana. En Cúcuta y Tunja, por ejemplo, la reducción fue de 4,25%, en promedio, ofreciéndose el kilo a \$3.403 y a \$2.900, respectivamente.

Gráfico 6. Comportamiento de los precios del maíz blanco trillado 2018 (26 de mayo al 22 de junio)



Fuente: DANE, Sipsa.

Cuadro 5. Mercados mayoristas. Precios de venta de granos y cereales 2018 (16 al 22 de junio)

Productos y mercados	Pesos por kilogramo			
	Mínimo	Máximo	Medio	Tendencia
Arroz blanco importado				
Pasto, El Potrerillo	2.267	2.333	2.311	-
Arroz de primera				
Arauca (Arauca)	3.976	3.976	3.976	+
Armenia, Mercar	2.280	2.360	2.307	-
Barranquilla, Barranquillita	2.356	2.382	2.369	+
Barranquilla, Granabastos	2.333	2.356	2.342	=
Bogotá, D. C., Corabastos	2.200	2.280	2.250	+
Bogotá, D. C., Paloquemao	2.400	2.480	2.440	-
Bogotá, D. C., Plaza España	2.240	2.320	2.280	+
Bogotá, D. C., Plaza Las Flores	2.280	2.300	2.287	+
Bucaramanga, Mercados del centro	2.480	2.560	2.528	+
Buenaventura (Valle del Cauca)	2.480	2.480	2.480	=
Cali, La Floresta	2.160	2.400	2.290	=
Cali, Santa Helena	2.160	2.400	2.290	=
Cali, Siloé	2.160	2.560	2.345	=
Cartagena, Bazurto	2.267	2.333	2.317	+
Cartago (Valle del Cauca)	2.480	2.480	2.480	=
Cúcuta, Cenabastos	2.333	2.400	2.367	-
Cúcuta, La Nueva Sexta	2.400	2.400	2.400	=
Florencia (Caquetá)	2.400	2.480	2.440	+
Manizales, Centro Galerías	2.400	2.480	2.420	=
Medellín, Central Mayorista de Antioquia	2.360	2.400	2.390	-
Medellín, Plaza Minorista José María Villa	2.400	2.440	2.410	-
Montería, Mercado del Sur	2.378	2.400	2.389	=
Neiva, Surabastos	2.320	2.320	2.320	=
Palmira (Valle del Cauca)	2.160	2.440	2.298	-
Pamplona (Norte de Santander)	2.467	2.467	2.467	=
Pasto, El Potrerillo	2.400	2.480	2.420	=
Pereira, Mercasa	2.480	2.534	2.507	=
Popayán, Plaza de mercado del barrio Bolívar	1.880	1.960	1.920	+
Santa Marta (Magdalena)	2.100	2.180	2.140	=
Sincelejo, Nuevo Mercado	2.060	2.100	2.082	=
Tunja, Complejo de Servicios del Sur	2.100	2.200	2.167	+
Valledupar, Mercado Nuevo	2.040	2.160	2.113	+
Villavicencio, CAV	2.360	2.400	2.374	=
Arroz de segunda				
Barranquilla, Barranquillita	2.158	2.178	2.169	=
Barranquilla, Granabastos	2.067	2.067	2.067	+
Bogotá, D. C., Corabastos	2.000	2.000	2.000	+
Cartagena, Bazurto	2.044	2.089	2.056	-
Pereira, Mercasa	2.239	2.340	2.290	=
Santa Marta (Magdalena)	1.900	2.000	1.940	=
Sincelejo, Nuevo Mercado	1.889	1.911	1.900	-
Arroz excelso				
Barranquilla, Barranquillita	2.480	2.576	2.534	+
Arroz excelso				
Barranquilla, Granabastos	2.480	2.560	2.534	+
Bucaramanga, Centroabastos	2.400	2.704	2.555	=
Cartagena, Bazurto	2.400	2.480	2.420	=
Ibagué, Plaza La 21	2.100	2.280	2.197	=
Montería, Mercado del Sur	2.560	2.560	2.560	=
Santa Marta (Magdalena)	2.520	2.560	2.550	=
Sincelejo, Nuevo Mercado	2.160	2.240	2.200	-
Valledupar, Mercado Nuevo	2.480	2.640	2.533	+
Arroz sopa cristal				
Bucaramanga, Centroabastos	1.112	1.200	1.144	-
Bucaramanga, Mercados del centro	1.160	1.280	1.232	+
Arveja amarilla seca importada				
Bucaramanga, Centroabastos	1.700	1.700	1.700	-
Cúcuta, Cenabastos	1.640	1.800	1.747	-
Cúcuta, La Nueva Sexta	1.760	1.900	1.833	+
Ibagué, Plaza La 21	1.440	1.500	1.470	=
Pamplona (Norte de Santander)	2.174	2.174	2.174	-
Arveja verde seca importada				
Armenia, Mercar	1.806	1.894	1.865	=
Barranquilla, Barranquillita	1.690	1.710	1.700	-
Bogotá, D. C., Corabastos	1.840	1.880	1.860	+
Bogotá, D. C., Paloquemao	2.640	2.640	2.640	-
Bogotá, D. C., Plaza España	2.160	2.240	2.200	-
Bucaramanga, Centroabastos	1.760	1.760	1.760	-
Bucaramanga, Mercados del centro	1.672	1.900	1.786	-
Buenaventura (Valle del Cauca)	1.584	1.720	1.661	=
Cali, La Floresta	2.400	2.400	2.400	=
Cali, Santa Helena	2.160	2.208	2.189	=
Cali, Siloé	2.240	2.320	2.280	=
Cartagena, Bazurto	2.000	2.200	2.150	+
Cúcuta, Cenabastos	1.780	1.800	1.793	-
Cúcuta, La Nueva Sexta	1.760	2.040	1.900	=
Manizales, Centro Galerías	2.203	2.533	2.346	=
Medellín, Central Mayorista de Antioquia	2.480	2.560	2.520	-
Medellín, Plaza Minorista José María Villa	2.240	2.400	2.347	=
Palmira (Valle del Cauca)	2.040	2.200	2.130	+
Pamplona (Norte de Santander)	2.174	2.174	2.174	-
Pasto, El Potrerillo	1.920	2.000	1.960	=
Pereira, Mercasa	1.890	2.000	1.945	=
Popayán, Plaza de mercado del barrio Bolívar	2.064	2.144	2.109	+
Santa Marta (Magdalena)	2.364	2.727	2.580	=
Sincelejo, Nuevo Mercado	2.000	2.000	2.000	=
Tuluá (Valle del Cauca)	1.760	1.920	1.840	=
Tunja, Complejo de Servicios del Sur	2.200	2.400	2.300	+

Cuadro 5. Mercados mayoristas. Precios de venta de granos y cereales (continuación)
2018 (16 al 22 de junio)

Productos y mercados	Pesos por kilogramo			
	Mínimo	Máximo	Medio	Tendencia
Arveja verde seca importada (continuación)				
Valledupar, Mercado Nuevo	3.000	3.000	3.000	=
Villavicencio, CAV	2.000	2.261	2.102	=
Cuchuco de cebada				
Bucaramanga, Centroabastos	1.880	2.000	1.933	+
Bucaramanga, Mercados del centro	1.808	2.200	1.976	=
Cuchuco de maíz				
Bucaramanga, Centroabastos	2.052	2.200	2.111	-
Bucaramanga, Mercados del centro	1.920	2.000	1.973	=
Cali, La Floresta	1.080	1.120	1.100	=
Cali, Siloé	1.440	1.520	1.480	n.d.
Florencia (Caquetá)	1.440	1.800	1.620	-
Ibagué, Plaza La 21	1.440	1.600	1.510	=
Popayán, Plaza de mercado del barrio Bolívar	1.160	1.184	1.171	=
Sincelejo, Nuevo Mercado	1.400	1.400	1.400	=
Frijol bolón				
Armenia, Mercar	6.211	6.300	6.270	+
Bogotá, D. C., Corabastos	7.760	7.840	7.800	-
Bogotá, D. C., Plaza Las Flores	8.400	8.480	8.427	n.d.
Cartago (Valle del Cauca)	7.680	8.000	7.893	+
Cúcuta, Cenabastos	8.000	8.000	8.000	=
Pereira, Mercasa	8.100	8.600	8.350	-
Popayán, Plaza de mercado del barrio Bolívar	6.000	6.160	6.080	=
Tuluá (Valle del Cauca)	6.800	7.200	7.050	-
Tunja, Complejo de Servicios del Sur	7.008	7.680	7.344	n.d.
Villavicencio, CAV	8.304	8.696	8.500	=
Frijol cabeza negra importado				
Barranquilla, Barranquillita	3.600	3.690	3.653	+
Santa Marta (Magdalena)	3.273	3.818	3.591	-
Frijol cabeza negra nacional				
Barranquilla, Granabastos	3.100	3.300	3.225	+
Cartagena, Bazaruto	3.500	3.500	3.500	=
Montería, Mercado del Sur	2.520	2.560	2.540	+
Sincelejo, Nuevo Mercado	3.200	3.400	3.350	+
Valledupar, Mercado Nuevo	3.000	4.000	3.667	++
Frijol calima				
Bucaramanga, Centroabastos	6.000	6.200	6.100	=
Buenaventura (Valle del Cauca)	5.040	5.160	5.107	=
Cali, La Floresta	3.900	4.000	3.947	=
Cali, Santa Helena	4.160	4.320	4.240	=
Cali, Siloé	4.880	4.960	4.920	=
Ibagué, Plaza La 21	5.520	5.720	5.640	-
Palmira (Valle del Cauca)	5.900	6.000	5.965	=

Productos y mercados	Pesos por kilogramo			
	Mínimo	Máximo	Medio	Tendencia
Frijol calima (continuación)				
Pasto, El Potrerillo	3.872	4.000	3.936	-
Popayán, Plaza de mercado del barrio Bolívar	4.400	4.560	4.480	=
Tuluá (Valle del Cauca)	5.800	5.920	5.877	=
Frijol cargamento blanco				
El Carmen de Viboral (Antioquia)	6.200	6.400	6.300	+
Marinilla (Antioquia)	6.350	6.500	6.425	+
Medellín, Central Mayorista de Antioquia	7.200	7.500	7.300	+
Medellín, Plaza Minorista José María Villa	7.500	7.500	7.500	=
Peñol (Antioquia)	6.200	6.350	6.275	-
San Vicente (Antioquia)	6.400	6.500	6.444	+
Sonsón (Antioquia)	6.400	6.400	6.400	+
Frijol cargamento rojo				
Armenia, Mercar	6.564	6.652	6.593	=
Bogotá, D. C., Corabastos	6.080	6.240	6.160	-
Bogotá, D. C., Paloquemao	6.640	6.800	6.720	+
Bogotá, D. C., Plaza Las Flores	7.600	7.840	7.680	+
Cartago (Valle del Cauca)	6.240	6.400	6.347	+
El Carmen de Viboral (Antioquia)	6.000	6.300	6.200	=
Ibagué, Plaza La 21	5.640	6.000	5.773	=
Manizales, Centro Galerías	7.159	7.489	7.379	=
Marinilla (Antioquia)	5.900	6.200	6.050	+
Medellín, Central Mayorista de Antioquia	6.600	6.800	6.700	+
Medellín, Plaza Minorista José María Villa	6.900	7.000	6.967	-
Peñol (Antioquia)	5.700	5.900	5.788	-
Pereira, Mercasa	6.500	6.700	6.600	-
San Vicente (Antioquia)	6.000	6.500	6.250	+
Tunja, Complejo de Servicios del Sur	5.200	5.600	5.400	n.d.
Frijol nima calima				
Armenia, Mercar	4.758	4.890	4.831	+
Bogotá, D. C., Corabastos	5.760	5.920	5.840	-
Bogotá, D. C., Paloquemao	6.080	6.160	6.120	+
Bogotá, D. C., Plaza España	4.800	4.960	4.900	-
Bogotá, D. C., Plaza Las Flores	5.440	5.520	5.467	n.d.
Cartago (Valle del Cauca)	5.200	5.600	5.400	+
Florencia (Caquetá)	5.200	5.360	5.280	-
Manizales, Centro Galerías	6.167	6.608	6.278	=
Medellín, Central Mayorista de Antioquia	5.400	5.500	5.475	=
Neiva, Surabastos	5.920	6.080	6.000	+
Frijol palomito importado				
Barranquilla, Barranquillita	3.800	3.850	3.815	=
Barranquilla, Granabastos	3.800	4.100	4.000	+

BOLETÍN SEMANAL PRECIOS MAYORISTAS

Cuadro 5. Mercados mayoristas. Precios de venta de granos y cereales (continuación)
2018 (16 al 22 de junio)

Productos y mercados	Pesos por kilogramo			
	Mínimo	Máximo	Medio	Tendencia
Frijol palomito importado (continuación)				
Cartagena, Bazurto	4.700	4.800	4.775	=
Santa Marta (Magdalena)	4.000	4.545	4.409	=
Frijol radical				
Bogotá, D. C., Corabastos	5.760	5.920	5.840	-
Bogotá, D. C., Paloquemao	6.000	6.000	6.000	+
Bucaramanga, Centroabastos	5.600	5.800	5.700	=
Cartago (Valle del Cauca)	7.600	7.760	7.680	+
Manizales, Centro Galerías	5.507	6.167	5.837	=
Medellín, Central Mayorista de Antioquia	5.000	5.000	5.000	=
Frijol Uribe rosado				
Cartago (Valle del Cauca)	4.960	5.600	5.333	=
Medellín, Central Mayorista de Antioquia	5.000	5.000	5.000	=
Pereira, Mercasa	5.830	6.500	6.165	=
Frijol Zaragoza				
Barranquilla, Barranquillita	4.800	4.910	4.875	-
Barranquilla, Granabastos	4.600	4.850	4.695	-
Cartagena, Bazurto	5.200	5.300	5.225	-
Cúcuta, Cenabastos	5.000	5.000	5.000	-
Cúcuta, La Nueva Sexta	4.500	5.500	5.167	-
Montería, Mercado del Sur	4.780	4.800	4.795	=
Santa Marta (Magdalena)	4.909	5.091	5.000	-
Sincelejo, Nuevo Mercado	4.400	5.000	4.650	-
Valledupar, Mercado Nuevo	5.000	5.000	5.000	=
Garbanzo importado				
Armenia, Mercar	4.846	5.286	5.051	=
Bogotá, D. C., Paloquemao	7.120	7.200	7.160	+
Bogotá, D. C., Plaza España	6.720	7.120	6.940	-
Bogotá, D. C., Plaza Las Flores	6.800	6.800	6.800	=
Bucaramanga, Centroabastos	5.000	5.200	5.100	-
Bucaramanga, Mercados del centro	5.400	5.400	5.400	=
Cartago (Valle del Cauca)	4.912	5.280	5.096	=
Cúcuta, Cenabastos	5.400	5.800	5.600	-
Cúcuta, La Nueva Sexta	4.700	5.000	4.833	=
Medellín, Central Mayorista de Antioquia	4.160	4.400	4.280	=
Medellín, Plaza Minorista José María Villa	4.640	4.800	4.747	=
Neiva, Surabastos	4.960	5.200	5.093	-
Pamplona (Norte de Santander)	4.783	5.043	4.899	-
Pereira, Mercasa	4.700	4.995	4.848	=
Tunja, Complejo de Servicios del Sur	7.600	7.600	7.600	+
Villavicencio, CAV	4.112	4.800	4.628	+
Lenteja importada				
Armenia, Mercar	3.568	3.656	3.598	-
Barranquilla, Barranquillita	2.670	2.750	2.703	=
Barranquilla, Granabastos	2.500	2.800	2.663	-
Bogotá, D. C., Corabastos	3.160	3.220	3.195	+
Bogotá, D. C., Paloquemao	4.000	4.080	4.040	-
Bogotá, D. C., Plaza España	3.200	3.440	3.320	-
Bogotá, D. C., Plaza Las Flores	3.760	4.000	3.920	-
Bucaramanga, Centroabastos	2.700	2.900	2.800	-
Bucaramanga, Mercados del centro	2.958	3.100	3.029	=
Buenaventura (Valle del Cauca)	2.384	2.552	2.480	=
Cali, La Floresta	4.640	4.680	4.660	=
Cali, Santa Helena	4.320	4.480	4.400	=
Cali, Siloé	3.680	4.000	3.840	=
Cartagena, Bazurto	3.700	3.800	3.775	+
Cartago (Valle del Cauca)	2.704	3.200	3.035	=
Cúcuta, Cenabastos	3.000	3.100	3.033	+
Cúcuta, La Nueva Sexta	3.333	3.500	3.403	-
Florencia (Caquetá)	2.560	2.800	2.680	+
Ibagué, Plaza La 21	2.420	2.760	2.570	-
Manizales, Centro Galerías	3.304	3.700	3.425	=
Medellín, Central Mayorista de Antioquia	2.720	2.800	2.760	=
Medellín, Plaza Minorista José María Villa	2.800	3.040	2.880	=
Montería, Mercado del Sur	2.900	2.920	2.905	+
Neiva, Surabastos	2.880	3.040	2.987	-
Palmira (Valle del Cauca)	3.800	4.000	3.925	=
Pamplona (Norte de Santander)	3.043	3.304	3.159	-
Pasto, El Potrerillo	2.960	3.200	3.100	+
Pereira, Mercasa	2.890	3.100	2.995	=
Popayán, Plaza de mercado del barrio Bolívar	4.480	4.640	4.587	-
Santa Marta (Magdalena)	3.091	3.455	3.205	-
Sincelejo, Nuevo Mercado	2.800	3.000	2.875	-
Tuluá (Valle del Cauca)	2.792	3.320	3.084	=
Tunja, Complejo de Servicios del Sur	2.800	3.000	2.900	-
Valledupar, Mercado Nuevo	4.000	4.000	4.000	=
Villavicencio, CAV	2.774	3.174	2.987	=
Maíz amarillo cáscara				
Bogotá, D. C., Corabastos	912	960	939	+
Bogotá, D. C., Paloquemao	1.360	1.360	1.360	+
Cartagena, Bazurto	840	860	845	=
Manizales, Centro Galerías	1.120	1.200	1.173	=
Medellín, Central Mayorista de Antioquia	1.100	1.200	1.150	+
Medellín, Plaza Minorista José María Villa	1.050	1.100	1.083	++
Montería, Mercado del Sur	1.080	1.100	1.095	=
Neiva, Surabastos	968	1.016	995	++
Pasto, El Potrerillo	825	875	856	+

Cuadro 5. Mercados mayoristas. Precios de venta de granos y cereales (conclusión)
2018 (16 al 22 de junio)

Productos y mercados	Pesos por kilogramo				Tendencia
	Mínimo	Máximo	Medio		
Maíz amarillo cáscara (continuación)					
Sincelejo, Nuevo Mercado	1.133	1.178	1.144		+
Sonsón (Antioquia)	1.000	1.200	1.100		=
Valledupar, Mercado Nuevo	1.200	1.300	1.267		+
Maíz amarillo cáscara importado					
Medellín, Central Mayorista de Antioquia	950	950	950		=
Maíz amarillo trillado					
Armenia, Mercar	1.200	1.200	1.200		-
Barranquilla, Barranquillita	1.593	1.625	1.613		+
Barranquilla, Granabastos	1.525	1.550	1.531		+
Cali, La Floresta	1.640	1.680	1.660		=
Cali, Santa Helena	1.520	1.560	1.540		=
Cali, Siloé	1.360	1.660	1.510		=
Cartagena, Bazurto	1.725	1.750	1.744		=
Medellín, Central Mayorista de Antioquia	1.300	1.400	1.367		+
Medellín, Plaza Minorista José María Villa	1.250	1.300	1.283		-
Montería, Mercado del Sur	1.300	1.340	1.310		=
Pasto, El Potrerillo	1.760	1.840	1.780		-
Pereira, Mercasa	1.240	1.335	1.288		=
Santa Marta (Magdalena)	1.500	1.600	1.540		-
Sincelejo, Nuevo Mercado	1.378	1.400	1.383		+
Tuluá (Valle del Cauca)	1.300	1.360	1.340		=
Maíz blanco cáscara					
Medellín, Central Mayorista de Antioquia	1.100	1.200	1.167		+
Maíz blanco retrillado					
Cartago (Valle del Cauca)	1.280	1.300	1.293		+++
Maíz blanco trillado					
Armenia, Mercar	1.300	1.300	1.300		++
Barranquilla, Barranquillita	1.563	1.595	1.575		+
Barranquilla, Granabastos	1.425	1.450	1.431		+
Bogotá, D. C., Corabastos	1.280	1.300	1.290		-
Bogotá, D. C., Paloquemao	1.584	1.600	1.592		+
Maíz blanco trillado (continuación)					
Bogotá, D. C., Plaza España	1.400	1.440	1.420		+
Cali, La Floresta	1.540	1.580	1.560		=
Cali, Santa Helena	1.560	1.600	1.580		=
Cali, Siloé	1.120	1.360	1.240		=
Cartagena, Bazurto	1.600	1.625	1.619		+
Cartago (Valle del Cauca)	1.160	1.200	1.187		++
Cúcuta, Cenabastos	1.500	1.800	1.650		+
Cúcuta, La Nueva Sexta	1.600	1.750	1.700		-
Florencia (Caquetá)	1.300	1.380	1.340		+
Ibagué, Plaza La 21	1.260	1.300	1.285		+
Manizales, Centro Galerías	1.360	1.440	1.400		=
Medellín, Central Mayorista de Antioquia	1.450	1.450	1.450		+
Medellín, Plaza Minorista José María Villa	1.500	1.600	1.533		+
Montería, Mercado del Sur	1.260	1.280	1.270		+
Neiva, Surabastos	1.160	1.160	1.160		-
Palmira (Valle del Cauca)	1.380	1.400	1.395		+
Pereira, Mercasa	1.245	1.280	1.263		=
Popayán, Plaza de mercado del barrio Bolívar	1.500	1.540	1.520		+
Santa Marta (Magdalena)	1.300	1.480	1.345		=
Sincelejo, Nuevo Mercado	1.289	1.356	1.333		+
Tuluá (Valle del Cauca)	1.280	1.360	1.310		+
Tunja, Complejo de Servicios del Sur	1.600	1.600	1.600		+++
Valledupar, Mercado Nuevo	1.300	1.300	1.300		+
Villavicencio, CAV	1.192	1.320	1.258		-
Maíz pira					
Bogotá, D. C., Corabastos	2.080	2.120	2.100		-
Bogotá, D. C., Plaza España	2.240	2.320	2.280		+
Bucaramanga, Centroabastos	2.571	2.619	2.595		=
Bucaramanga, Mercados del centro	2.714	2.738	2.726		=
Cúcuta, Cenabastos	2.240	2.500	2.340		+
Cúcuta, La Nueva Sexta	2.180	2.400	2.273		-
Medellín, Central Mayorista de Antioquia	2.560	2.720	2.613		=
Medellín, Plaza Minorista José María Villa	2.400	2.560	2.507		=
Montería, Mercado del Sur	2.520	2.600	2.560		+
Villavicencio, CAV	2.270	2.609	2.426		=

TENDENCIAS	
--- Variación mayor al -20 %	- Variación entre 0 % y -10 %
-- Variación entre -10 % y -20 %	= Variación igual a 0 %
+ Variación entre 0 % y 10 %	+++ Variación mayor al 20 %
++ Variación entre 10 % y 20 %	n. d. No determinado

Cuadro 6. Mercados mayoristas. Precios de venta de huevos y lácteos 2018 (16 al 22 de junio)

Productos y mercados	Pesos por kilogramo			
	Mínimo	Máximo	Medio	Tendencia
Huevo blanco A				
Buenaventura (Valle del Cauca)	300	317	306	=
Cartago (Valle del Cauca)	230	230	230	=
Manizales, Centro Galerías	220	240	228	=
Medellín, Central Mayorista de Antioquia	230	230	230	=
Medellín, Plaza Minorista José María Villa	240	240	240	=
Pereira, La 41	230	230	230	=
Huevo blanco AA				
Cartago (Valle del Cauca)	240	240	240	=
Manizales, Centro Galerías	230	250	240	+
Medellín, Central Mayorista de Antioquia	245	245	245	=
Medellín, Plaza Minorista José María Villa	252	260	256	=
Pereira, La 41	267	267	267	=
Huevo blanco B				
Cartago (Valle del Cauca)	220	220	220	=
Medellín, Central Mayorista de Antioquia	220	225	222	=
Medellín, Plaza Minorista José María Villa	225	230	227	=
Pereira, La 41	200	200	200	=
Huevo blanco extra				
Manizales, Centro Galerías	270	300	280	=
Medellín, Central Mayorista de Antioquia	290	300	295	=
Medellín, Plaza Minorista José María Villa	287	290	289	=
Pereira, La 41	300	300	300	=
Huevo rojo A				
Armenia, Mercar	250	250	250	=
Barranquilla, Barranquillita	255	260	259	=
Barranquilla, Granabastos	247	250	249	=
Bogotá, D. C., Corabastos	235	240	238	+
Bogotá, D. C., Paloquemao	225	225	225	-
Bogotá, D. C., Plaza Las Flores	270	273	271	=
Bucaramanga, Centroabastos	200	200	200	-
Cali, Santa Helena	247	267	257	-
Cali, Siloé	240	267	250	-
Cartagena, Bazurto	227	233	231	=
Cartago (Valle del Cauca)	230	237	232	=
Cúcuta, Cenabastos	228	230	229	=
Ibagué, Plaza La 21	233	250	238	=
Medellín, Central Mayorista de Antioquia	230	230	230	=
Huevo rojo A (continuación)				
Medellín, Plaza Minorista José María Villa	240	240	240	=
Montería, Mercado del Sur	250	253	252	+
Neiva, Surabastos	220	240	230	-
Pamplona (Norte de Santander)	228	233	231	-
Pasto, El Potrerillo	210	223	216	-
Popayán, Plaza de mercado del barrio Bolívar	243	253	248	=
Sincelejo, Nuevo Mercado	213	217	215	+
Tuluá (Valle del Cauca)	215	217	216	-
Valledupar, Mercado Nuevo	210	227	218	-
Villavicencio, CAV	200	220	210	=
Huevo rojo AA				
Armenia, Mercar	280	280	280	=
Barranquilla, Barranquillita	265	270	269	=
Barranquilla, Granabastos	255	260	258	-
Bogotá, D. C., Corabastos	255	260	258	+
Bogotá, D. C., Paloquemao	235	235	235	-
Bogotá, D. C., Plaza Las Flores	280	282	281	+
Bucaramanga, Centroabastos	210	210	210	-
Cali, Galería Alameda	247	267	258	=
Cali, La Floresta	267	280	273	=
Cali, Santa Helena	290	307	298	-
Cali, Siloé	257	267	261	-
Cartagena, Bazurto	240	250	247	+
Cartago (Valle del Cauca)	240	247	243	=
Cúcuta, Cenabastos	233	240	237	-
Ibagué, Plaza La 21	240	260	253	+
Medellín, Central Mayorista de Antioquia	245	245	245	=
Medellín, Plaza Minorista José María Villa	252	260	256	=
Montería, Mercado del Sur	267	267	267	=
Neiva, Surabastos	240	270	255	=
Palmira (Valle del Cauca)	300	317	307	=
Pamplona (Norte de Santander)	242	244	244	-
Pasto, El Potrerillo	233	240	236	-
Popayán, Plaza de mercado del barrio Bolívar	270	280	274	=
Sincelejo, Nuevo Mercado	220	223	222	=
Tuluá (Valle del Cauca)	227	230	229	-
Valledupar, Mercado Nuevo	217	237	226	-
Villavicencio, CAV	220	240	231	=
Huevo rojo B				
Armenia, Mercar	270	270	270	=
Barranquilla, Barranquillita	240	245	244	=
Bogotá, D. C., Corabastos	225	230	228	+
Bogotá, D. C., Paloquemao	215	215	215	-

Cuadro 6. Mercados mayoristas. Precios de venta de huevos y lácteos (continuación)
2018 (16 al 22 de junio)

Productos y mercados	Pesos por kilogramo			
	Mínimo	Máximo	Medio	Tendencia
Huevo rojo B (continuación)				
Bogotá, D. C., Plaza Las Flores	250	250	250	=
Bucaramanga, Centroabastos	190	190	190	-
Cúcuta, Cenabastos	210	217	213	=
Ibagué, Plaza La 21	200	233	218	=
Medellín, Central Mayorista de Antioquia	220	225	222	=
Medellín, Plaza Minorista José María Villa	225	230	227	=
Montería, Mercado del Sur	240	243	243	+
Neiva, Surabastos	210	220	215	=
Sincedejo, Nuevo Mercado	207	207	207	=
Villavicencio, CAV	166	200	192	-
Huevo rojo extra				
Armenia, Mercar	330	330	330	+
Bogotá, D. C., Corabastos	300	320	310	-
Bogotá, D. C., Paloquemao	270	270	270	-
Bogotá, D. C., Plaza Las Flores	330	333	331	=
Cali, Galería Alameda	287	307	298	+
Cali, La Floresta	297	307	301	=
Cali, Siloé	290	307	299	-
Cúcuta, Cenabastos	250	261	256	-
Ibagué, Plaza La 21	267	333	292	=
Medellín, Central Mayorista de Antioquia	290	300	295	=
Medellín, Plaza Minorista José María Villa	283	290	288	=
Neiva, Surabastos	270	300	285	-
Palmira (Valle del Cauca)	333	343	337	-
Pasto, El Potrerillo	257	270	264	-
Villavicencio, CAV	245	266	255	+
Leche en polvo				
Armenia, Mercar	18.359	23.889	20.657	+
Bogotá, D. C., Corabastos	23.438	23.785	23.644	-
Bucaramanga, Centroabastos	22.951	24.583	23.657	-
Bucaramanga, Mercados del centro	23.889	24.800	24.345	=
Buenaventura (Valle del Cauca)	19.325	23.936	21.657	=
Cali, La Floresta	19.123	21.354	20.239	=
Cali, Santa Helena	19.211	21.962	20.587	=
Cali, Siloé	19.792	24.035	21.231	=
Cartago (Valle del Cauca)	18.333	23.351	21.004	=
Medellín, Central Mayorista de Antioquia	15.858	16.500	16.100	=
Palmira (Valle del Cauca)	19.474	23.194	21.350	-
Pamplona (Norte de Santander)	11.667	11.750	11.694	+
Pasto, El Potrerillo	18.246	20.093	19.144	=
Pereira, Mercasa	23.639	23.639	23.639	=
Popayán, Plaza de mercado del barrio Bolívar	20.175	21.944	21.052	-

Productos y mercados	Pesos por kilogramo			
	Mínimo	Máximo	Medio	Tendencia
Leche en polvo (continuación)				
Tuluá (Valle del Cauca)	19.289	23.411	21.330	=
Villavicencio, CAV	24.436	24.913	24.633	+
Queso campesino				
Armenia, Mercar	11.000	11.500	11.333	=
Bogotá, D. C., Corabastos	7.800	8.000	7.900	-
Bogotá, D. C., Paloquemao	8.800	9.000	8.900	-
Bogotá, D. C., Plaza España	8.000	8.000	8.000	+
Bogotá, D. C., Plaza Las Flores	7.000	7.600	7.400	+
Bucaramanga, Mercados del centro	9.000	9.000	9.000	=
Cali, Galería Alameda	10.000	10.000	10.000	=
Cali, La Floresta	10.000	10.000	10.000	=
Cali, Santa Helena	9.600	9.800	9.725	=
Cali, Siloé	10.000	10.000	10.000	=
Cúcuta, Cenabastos	9.500	9.500	9.500	=
Florencia (Caquetá)	9.000	9.500	9.250	+
Ibagué, Plaza La 21	7.600	9.000	8.150	=
Manizales, Centro Galerías	7.600	8.000	7.800	=
Medellín, Central Mayorista de Antioquia	12.200	12.300	12.267	=
Montería, Mercado del Sur	8.500	8.500	8.500	-
Palmira (Valle del Cauca)	9.500	10.000	9.875	+
Pereira, La 41	10.000	10.000	10.000	=
Tuluá (Valle del Cauca)	9.200	10.400	9.600	=
Villavicencio, CAV	9.000	9.000	9.000	=
Queso Caquetá				
Cali, Galería Alameda	9.000	10.000	9.500	=
Cali, La Floresta	9.800	10.000	9.933	=
Cali, Santa Helena	10.000	10.000	10.000	=
Cali, Siloé	9.500	9.700	9.567	+
Palmira (Valle del Cauca)	10.000	10.000	10.000	=
Popayán, Plaza de mercado del barrio Bolívar	9.200	9.600	9.400	+
Tuluá (Valle del Cauca)	8.200	8.800	8.533	-
Queso costeño				
Armenia, Mercar	7.600	8.000	7.867	-
Barranquilla, Barranquillita	8.600	8.700	8.625	+
Barranquilla, Granabastos	8.600	8.800	8.700	+
Bogotá, D. C., Corabastos	9.000	9.500	9.250	=
Bogotá, D. C., Paloquemao	10.800	11.000	10.900	-
Bogotá, D. C., Plaza España	9.800	10.000	9.850	-
Bogotá, D. C., Plaza Las Flores	9.400	10.000	9.633	+
Bucaramanga, Mercados del centro	9.000	10.000	9.333	=
Buenaventura (Valle del Cauca)	13.000	14.000	13.333	=
Cali, Galería Alameda	9.000	10.000	9.500	=
Cali, La Floresta	9.800	10.000	9.933	=
Cali, Santa Helena	10.000	10.000	10.000	=
Cali, Siloé	9.500	9.700	9.567	+

BOLETÍN SEMANAL PRECIOS MAYORISTAS

Cuadro 6. Mercados mayoristas. Precios de venta de huevos y lácteos (conclusión)
2018 (16 al 22 de junio)

Productos y mercados	Pesos por kilogramo			
	Mínimo	Máximo	Medio	Tendencia
Queso costeño (continuación)				
Cartagena, Bazurto	10.000	10.100	10.033	+
Cartago (Valle del Cauca)	8.500	9.000	8.750	=
Cúcuta, Cenabastos	10.000	10.000	10.000	=
Ibagué, Plaza La 21	11.000	11.000	11.000	=
Manizales, Centro Galerías	9.000	9.000	9.000	++
Medellín, Central Mayorista de Antioquia	9.000	10.000	9.667	=
Medellín, Plaza Minorista José María Villa	8.800	9.000	8.933	=
Montería, Mercado del Sur	10.000	10.000	10.000	=
Palmira (Valle del Cauca)	10.000	10.000	10.000	=
Pereira, La 41	11.000	11.000	11.000	=
Santa Marta (Magdalena)	6.800	7.200	7.050	-
Sincelejo, Nuevo Mercado	7.600	7.600	7.600	=
Valledupar, Mercado Nuevo	7.500	8.500	8.000	+
Villavicencio, CAV	9.400	11.000	10.100	+
Queso cuajada				
Armenia, Mercar	7.000	7.000	7.000	=
Bogotá, D. C., Corabastos	9.000	9.000	9.000	=
Bogotá, D. C., Paloquemao	8.800	9.000	8.900	-
Bogotá, D. C., Plaza Las Flores	8.000	8.400	8.067	+
Bucaramanga, Mercados del centro	9.000	9.000	9.000	=
Cali, Galería Alameda	7.200	7.600	7.400	=
Cali, La Floresta	7.000	7.200	7.067	-
Cali, Santa Helena	6.700	7.000	6.825	-
Cali, Siloé	7.200	7.400	7.333	-
Cartago (Valle del Cauca)	7.400	7.600	7.500	=
Cúcuta, Cenabastos	9.000	9.000	9.000	+
Medellín, Central Mayorista de Antioquia	9.300	9.400	9.367	=
Queso cuajada (continuación)				
Medellín, Plaza Minorista José María Villa	8.000	8.500	8.300	=
Palmira (Valle del Cauca)	7.500	8.000	7.875	+
Pereira, La 41	9.000	9.000	9.000	=
Popayán, Plaza de mercado del barrio Bolívar	9.100	9.400	9.233	-
Tuluá (Valle del Cauca)	6.900	7.000	6.967	=
Villavicencio, CAV	9.000	9.600	9.350	+
Queso doble crema				
Armenia, Mercar	11.000	11.000	11.000	=
Bogotá, D. C., Corabastos	8.800	9.000	8.850	-
Bogotá, D. C., Paloquemao	8.400	8.400	8.400	+
Bogotá, D. C., Plaza España	8.400	8.800	8.600	-
Bogotá, D. C., Plaza Las Flores	8.800	9.600	9.267	+
Bucaramanga, Mercados del centro	10.000	10.000	10.000	=
Buenaventura (Valle del Cauca)	10.000	10.400	10.133	=
Cali, Galería Alameda	11.000	12.000	11.333	=
Cali, La Floresta	10.000	10.000	10.000	=
Cali, Santa Helena	10.000	10.000	10.000	=
Cali, Siloé	10.000	10.000	10.000	=
Cúcuta, Cenabastos	9.000	9.500	9.250	+
Florencia (Caquetá)	9.600	9.600	9.600	-
Ibagué, Plaza La 21	10.400	12.000	11.100	=
Medellín, Central Mayorista de Antioquia	9.600	10.400	10.000	=
Palmira (Valle del Cauca)	10.000	10.000	10.000	=
Popayán, Plaza de mercado del barrio Bolívar	10.000	10.400	10.200	+
Tuluá (Valle del Cauca)	10.600	11.600	11.000	=
Villavicencio, CAV	10.400	10.400	10.400	=

TENDENCIAS

--- Variación mayor al -20 %	- Variación entre 0 % y -10 %	+ Variación entre 0 % y 10 %	+++ Variación mayor al 20 %
-- Variación entre -10 % y -20 %	= Variación igual a 0 %	++ Variación entre 10 % y 20 %	n. d. No determinado

Cuadro 7. Mercados mayoristas. Precios de venta de carnes 2018 (16 al 22 de junio)

Productos y mercados	Pesos por kilogramo			
	Mínimo	Máximo	Medio	Tendencia
Alas de pollo con costillar				
Armenia, Mercar	5.000	5.200	5.067	=
Barranquilla, Barranquillita	3.800	4.000	3.875	-
Barranquilla, Granabastos	4.000	4.200	4.100	+
Bogotá, D. C., Frigorífico Ble Ltda.	5.200	5.400	5.267	-
Bogotá, D. C., Frigorífico Guadalupe	3.800	4.200	3.967	-
Bogotá, D. C., Plaza Las Flores	3.200	3.500	3.317	-
Cali, Galería Alameda	3.980	4.400	4.193	=
Cali, Santa Helena	4.400	4.600	4.500	=
Cartagena, Bazurto	4.200	4.300	4.250	=
Florencia (Caquetá)	5.000	5.200	5.100	=
Ibagué, Plaza La 21	4.200	4.800	4.550	-
Montería, Mercado del Sur	4.600	4.900	4.700	+
Neiva, Surabastos	4.000	4.400	4.267	=
Palmira (Valle del Cauca)	4.600	4.800	4.750	-
Santa Marta (Magdalena)	3.500	4.100	3.867	=
Sincelejo, Nuevo Mercado	4.000	4.000	4.000	=
Tuluá (Valle del Cauca)	4.800	5.000	4.900	=
Valledupar, Mercado Nuevo	3.800	4.200	3.933	=
Villavicencio, CAV	4.000	4.600	4.400	-

Alas de pollo sin costillar				
Arauca (Arauca)	5.500	5.500	5.500	-
Armenia, Mercar	5.600	6.000	5.800	=
Bogotá, D. C., Corabastos	6.200	6.400	6.300	+
Bogotá, D. C., Frigorífico Ble Ltda.	6.600	7.000	6.800	+
Bogotá, D. C., Frigorífico Guadalupe	6.000	6.400	6.183	+
Bogotá, D. C., Paloquemao	7.000	7.000	7.000	-
Bogotá, D. C., Plaza Las Flores	5.200	5.800	5.450	-
Bucaramanga, Frigoríficos	5.800	6.650	6.300	=
Cúcuta, Cenabastos	4.600	4.915	4.805	+
Medellín, Central Mayorista de Antioquia	6.000	6.900	6.533	=
Medellín, Plaza Minorista José María Villa	5.200	5.400	5.267	-

Carne de cerdo, brazo con hueso				
Barranquilla, Barranquillita	9.900	10.000	9.975	-
Bogotá, D. C., Frigorífico Ble Ltda.	9.000	9.400	9.267	+
Bogotá, D. C., Frigorífico Guadalupe	9.000	9.000	9.000	+
Bogotá, D. C., Paloquemao	9.600	10.000	9.800	+
Bogotá, D. C., Plaza Las Flores	8.400	9.000	8.767	+
Cartagena, Bazurto	9.300	9.500	9.400	=
Cúcuta, Cenabastos	10.000	10.000	10.000	=
Malambo (Atlántico), Carnes y carnes	11.000	11.000	11.000	=
Montería, Mercado del Sur	10.000	10.000	10.000	=
Sincelejo, Nuevo Mercado	8.000	8.000	8.000	=
Valledupar, Mercado Nuevo	11.000	12.000	11.667	=

Productos y mercados	Pesos por kilogramo			
	Mínimo	Máximo	Medio	Tendencia
Carne de cerdo, brazo sin hueso				
Barranquilla, Barranquillita	11.800	12.000	11.950	-
Bogotá, D. C., Frigorífico Ble Ltda.	9.400	10.200	9.900	+
Bogotá, D. C., Frigorífico Guadalupe	9.500	9.800	9.583	+
Bogotá, D. C., Paloquemao	10.600	11.000	10.800	+
Bogotá, D. C., Plaza Las Flores	9.600	10.200	9.900	-
Buenaventura (Valle del Cauca)	15.000	15.000	15.000	=
Cali, Santa Helena	12.300	12.700	12.475	-
Cartagena, Bazurto	12.500	12.700	12.600	=
Ibagué, Plaza La 21	10.000	11.000	10.650	=
Medellín, Central Mayorista de Antioquia	11.500	11.900	11.733	-
Montería, Mercado del Sur	12.000	12.000	12.000	=
Palmira (Valle del Cauca)	11.500	11.600	11.575	-
Pasto, El Potrerillo	13.500	14.000	13.833	=
Pereira, La 41	12.000	13.000	12.500	=
Popayán, Plaza de mercado del barrio Bolívar	14.400	14.600	14.533	-
Sincelejo, Nuevo Mercado	11.000	12.000	11.500	=
Tuluá (Valle del Cauca)	10.000	11.000	10.667	-
Valledupar, Mercado Nuevo	12.000	13.000	12.667	=
Villavicencio, CAV	10.000	10.500	10.125	=

Carne de cerdo, cabeza de lomo				
Bogotá, D. C., Frigorífico Ble Ltda.	10.500	11.500	11.000	+
Bogotá, D. C., Frigorífico Guadalupe	9.500	10.000	9.817	-
Bogotá, D. C., Paloquemao	10.600	11.000	10.800	+
Bogotá, D. C., Plaza Las Flores	9.800	10.200	9.967	+
Cúcuta, Cenabastos	12.000	12.000	12.000	=
Cúcuta, La Nueva Sexta	10.000	12.000	11.000	-
Ibagué, Plaza La 21	10.000	11.000	10.400	=
Villavicencio, CAV	10.000	10.500	10.125	=

Carne de cerdo, costilla				
Barranquilla, Barranquillita	9.900	10.000	9.975	-
Bogotá, D. C., Frigorífico Ble Ltda.	12.000	12.500	12.150	+
Bogotá, D. C., Frigorífico Guadalupe	10.000	10.800	10.417	+
Bogotá, D. C., Paloquemao	12.000	12.000	12.000	+
Bogotá, D. C., Plaza Las Flores	10.000	10.800	10.167	-
Buenaventura (Valle del Cauca)	13.000	14.000	13.333	=
Cali, Santa Helena	9.300	9.600	9.450	=
Cartagena, Bazurto	9.300	9.500	9.400	=
Cúcuta, Cenabastos	11.000	12.000	11.500	=
Cúcuta, La Nueva Sexta	10.000	12.000	11.000	-
Florencia (Caquetá)	14.000	14.000	14.000	=
Ibagué, Plaza La 21	11.000	12.000	11.600	=
Malambo (Atlántico), Carnes y carnes	12.000	12.000	12.000	=
Manizales, Centro Galerías	11.000	13.000	12.000	=

Cuadro 7. Mercados mayoristas. Precios de venta de carnes (continuación)
2018 (16 al 22 de junio)

Productos y mercados	Pesos por kilogramo			
	Mínimo	Máximo	Medio	Tendencia
Carne de cerdo, costilla (continuación)				
Medellín, Central Mayorista de Antioquia	14.000	14.300	14.183	=
Medellín, Plaza Minorista José María Villa	13.650	15.000	14.217	=
Montería, Mercado del Sur	10.000	10.500	10.167	=
Palmira (Valle del Cauca)	10.000	10.000	10.000	=
Pasto, El Potrerillo	12.500	13.000	12.833	=
Pereira, La 41	13.000	13.000	13.000	=
Popayán, Plaza de mercado del barrio Bolívar	9.800	10.000	9.933	-
Tuluá (Valle del Cauca)	10.500	11.500	11.000	-
Tunja, Complejo de Servicios del Sur	12.000	12.000	12.000	=
Valledupar, Mercado Nuevo	12.000	13.000	12.667	=
Villavicencio, CAV	10.000	10.500	10.375	=
Carne de cerdo en canal				
Ibagué, Plaza La 21	6.960	7.360	7.174	=
Malambo (Atlántico), Carnes y carnes	8.500	8.500	8.500	=
Pereira, La 41	6.700	6.700	6.700	=
Popayán, Plaza de mercado del barrio Bolívar	7.400	7.600	7.533	-
Carne de cerdo, espinazo				
Buenaventura (Valle del Cauca)	8.000	10.000	9.200	=
Cali, Santa Helena	6.200	6.400	6.325	=
Cúcuta, Cenabastos	4.000	4.000	4.000	=
Ibagué, Plaza La 21	3.000	5.000	4.000	=
Manizales, Centro Galerías	6.000	7.000	6.500	=
Medellín, Central Mayorista de Antioquia	4.800	6.500	5.767	=
Medellín, Plaza Minorista José María Villa	6.000	6.690	6.363	=
Montería, Mercado del Sur	9.800	10.000	9.933	=
Neiva, Surabastos	4.000	4.000	4.000	=
Palmira (Valle del Cauca)	6.000	6.000	6.000	=
Pasto, El Potrerillo	7.000	7.700	7.400	-
Pereira, La 41	8.000	8.000	8.000	=
Popayán, Plaza de mercado del barrio Bolívar	6.800	7.000	6.933	-
Tuluá (Valle del Cauca)	6.000	7.000	6.333	-
Tunja, Complejo de Servicios del Sur	8.000	8.000	8.000	=
Carne de cerdo, lomo con hueso				
Barranquilla, Barranquillita	9.900	10.000	9.975	-
Cartagena, Bazurto	9.300	9.500	9.400	=
Cúcuta, Cenabastos	12.000	12.000	12.000	=
Cúcuta, La Nueva Sexta	11.000	12.000	11.333	-
Carne de cerdo, lomo con hueso (continuación)				
Malambo (Atlántico), Carnes y carnes	12.000	12.000	12.000	=
Montería, Mercado del Sur	10.000	10.000	10.000	=
Sincelejo, Nuevo Mercado	8.000	8.000	8.000	=
Valledupar, Mercado Nuevo	10.000	10.000	10.000	=
Carne de cerdo, lomo sin hueso				
Barranquilla, Barranquillita	11.800	12.000	11.925	=
Bogotá, D. C., Frigorífico Ble Ltda.	13.000	14.000	13.500	-
Bogotá, D. C., Frigorífico Guadalupe	12.500	13.000	12.817	-
Bogotá, D. C., Paloquemao	13.600	14.000	13.800	+
Bogotá, D. C., Plaza Las Flores	11.000	13.000	11.833	+
Buenaventura (Valle del Cauca)	16.000	16.000	16.000	=
Cali, Santa Helena	14.200	14.500	14.350	-
Cartagena, Bazurto	12.500	12.700	12.600	=
Cúcuta, Cenabastos	13.000	13.000	13.000	=
Cúcuta, La Nueva Sexta	12.000	14.000	12.667	=
Florencia (Caquetá)	14.000	14.000	14.000	=
Ibagué, Plaza La 21	12.400	13.900	13.025	=
Malambo (Atlántico), Carnes y carnes	14.400	14.400	14.400	=
Manizales, Centro Galerías	13.000	16.000	14.667	=
Medellín, Central Mayorista de Antioquia	15.200	15.500	15.400	=
Medellín, Plaza Minorista José María Villa	14.600	16.250	15.283	=
Montería, Mercado del Sur	14.000	14.000	14.000	=
Neiva, Surabastos	12.000	12.000	12.000	+
Palmira (Valle del Cauca)	14.500	14.800	14.675	-
Pasto, El Potrerillo	14.500	15.000	14.833	=
Pereira, La 41	15.000	15.000	15.000	=
Popayán, Plaza de mercado del barrio Bolívar	16.800	17.000	16.933	-
Sincelejo, Nuevo Mercado	12.000	12.000	12.000	=
Tuluá (Valle del Cauca)	14.000	15.000	14.400	-
Tunja, Complejo de Servicios del Sur	14.000	14.000	14.000	=
Valledupar, Mercado Nuevo	16.000	16.000	16.000	=
Carne de cerdo, pernil con hueso				
Barranquilla, Barranquillita	10.500	10.600	10.525	-
Bogotá, D. C., Plaza Las Flores	9.500	9.800	9.600	-
Cartagena, Bazurto	9.300	9.500	9.400	=
Cúcuta, Cenabastos	10.000	10.000	10.000	=
Cúcuta, La Nueva Sexta	10.000	12.000	10.667	+
Ibagué, Plaza La 21	10.000	11.000	10.350	=
Malambo (Atlántico), Carnes y carnes	12.000	12.000	12.000	=
Montería, Mercado del Sur	10.000	10.000	10.000	=

Cuadro 7. Mercados mayoristas. Precios de venta de carnes (continuación)
2018 (16 al 22 de junio)

Productos y mercados	Pesos por kilogramo			
	Mínimo	Máximo	Medio	Tendencia
Carne de cerdo, pernil con hueso (continuación)				
Sincelejo, Nuevo Mercado	8.000	9.000	8.500	=
Valledupar, Mercado Nuevo	11.000	12.000	11.667	=
Villavicencio, CAV	10.000	10.500	10.125	=

Carne de cerdo, pernil sin hueso

Bogotá, D. C., Frigorífico Ble Ltda.	10.000	11.000	10.800	+
Bogotá, D. C., Frigorífico Guadalupe	10.500	10.800	10.550	+
Bogotá, D. C., Plaza Las Flores	10.500	11.000	10.850	+
Buenaventura (Valle del Cauca)	15.000	15.000	15.000	=
Cali, Santa Helena	12.600	12.800	12.700	-
Cartagena, Bazaruto	12.500	12.700	12.600	=
Cúcuta, Cenabastos	12.000	12.000	12.000	+
Cúcuta, La Nueva Sexta	11.000	12.000	11.333	=
Ibagué, Plaza La 21	10.800	11.600	11.200	-
Malambo (Atlántico), Carnes y carnes	14.000	14.000	14.000	=
Manizales, Centro Galerías	12.000	13.000	12.333	=
Medellín, Central Mayorista de Antioquia	12.700	13.540	13.047	=
Medellín, Plaza Minorista José María Villa	12.000	14.600	13.000	=
Montería, Mercado del Sur	13.000	13.000	13.000	=
Palmira (Valle del Cauca)	12.500	12.800	12.725	-
Pasto, El Potrerillo	14.500	15.000	14.833	=
Pereira, La 41	13.000	13.000	13.000	=
Popayán, Plaza de mercado del barrio Bolívar	14.400	14.600	14.467	-
Sincelejo, Nuevo Mercado	11.000	12.000	11.500	=
Tuluá (Valle del Cauca)	12.000	13.000	12.667	-
Tunja, Complejo de Servicios del Sur	12.000	12.000	12.000	=
Villavicencio, CAV	11.000	12.000	11.300	=

Carne de cerdo, tocineta plancha

Manizales, Centro Galerías	11.000	12.000	11.333	=
----------------------------	--------	--------	--------	---

Carne de cerdo, tocino barriga

Bogotá, D. C., Frigorífico Ble Ltda.	9.600	10.500	9.967	+
Bogotá, D. C., Frigorífico Guadalupe	10.000	10.000	10.000	=
Bogotá, D. C., Plaza Las Flores	8.000	9.800	9.233	-
Florencia (Caquetá)	10.000	10.000	10.000	=
Ibagué, Plaza La 21	7.000	7.600	7.300	=
Medellín, Central Mayorista de Antioquia	13.700	14.300	14.100	=
Medellín, Plaza Minorista José María Villa	13.000	13.550	13.183	+
Neiva, Surabastos	6.000	6.000	6.000	=
Palmira (Valle del Cauca)	10.000	10.000	10.000	=
Pasto, El Potrerillo	6.000	6.100	6.033	=

Productos y mercados	Pesos por kilogramo			
	Mínimo	Máximo	Medio	Tendencia
Carne de cerdo, tocino barriga (continuación)				
Pereira, La 41	11.000	12.000	11.500	=
Popayán, Plaza de mercado del barrio Bolívar	6.400	6.500	6.467	+
Tunja, Complejo de Servicios del Sur	8.000	8.000	8.000	+

Carne de cerdo, tocino papada

Bogotá, D. C., Frigorífico Ble Ltda.	6.800	7.000	6.933	=
Bogotá, D. C., Frigorífico Guadalupe	5.800	6.000	5.967	-
Bogotá, D. C., Plaza Las Flores	6.500	8.000	7.100	-
Buenaventura (Valle del Cauca)	7.600	7.800	7.733	=
Cali, Santa Helena	6.600	6.800	6.725	=
Cúcuta, Cenabastos	7.000	8.000	7.500	+
Cúcuta, La Nueva Sexta	7.000	8.000	7.333	-
Ibagué, Plaza La 21	6.000	7.000	6.700	=
Manizales, Centro Galerías	8.000	9.000	8.667	=
Medellín, Central Mayorista de Antioquia	7.400	9.000	8.133	=
Medellín, Plaza Minorista José María Villa	8.500	12.600	9.900	=
Pereira, La 41	9.000	9.000	9.000	-
Tuluá (Valle del Cauca)	7.000	8.180	7.727	+

Carne de res, bola de brazo

Barranquilla, Barranquillita	15.500	15.700	15.600	=
Barranquilla, Granabastos	15.600	16.600	16.067	=
Bogotá, D. C., Paloquehao	14.000	14.600	14.300	-
Bucaramanga, Frigoríficos	16.700	18.130	17.415	=
Buenaventura (Valle del Cauca)	16.000	16.000	16.000	=
Cali, Santa Helena	15.000	15.500	15.300	+
Cartagena, Bazaruto	14.000	14.500	14.375	=
Cúcuta, Cenabastos	12.000	13.000	12.667	+
Cúcuta, La Nueva Sexta	13.000	13.000	13.000	=
Ibagué, Plaza La 21	14.000	15.900	14.575	=
Malambo (Atlántico), Carnes y carnes	15.100	15.100	15.100	+
Manizales, Centro Galerías	12.000	15.000	13.333	=
Medellín, Central Mayorista de Antioquia	18.200	19.000	18.567	+
Montería, Frigosinú	12.600	12.600	12.600	=
Montería, Mercado del Sur	14.000	14.000	14.000	=
Palmira (Valle del Cauca)	16.000	16.200	16.150	-
Pasto, El Potrerillo	14.000	15.000	14.750	=
Pereira, La 41	14.000	16.000	15.000	=
Popayán, Plaza de mercado del barrio Bolívar	16.200	16.400	16.333	=
Sincelejo, Nuevo Mercado	15.000	15.000	15.000	=
Tuluá (Valle del Cauca)	16.500	17.000	16.733	=
Valledupar, Mercado Nuevo	15.000	17.000	16.000	-

Cuadro 7. Mercados mayoristas. Precios de venta de carnes (continuación)
2018 (16 al 22 de junio)

Productos y mercados	Pesos por kilogramo				Tendencia	Productos y mercados	Pesos por kilogramo				Tendencia
	Mínimo	Máximo	Medio				Mínimo	Máximo	Medio		
Carne de res, bola de pierna						Carne de res, bola (continuación)					
Barranquilla, Barranquillita	14.400	14.500	14.425	=		Montería, Mercado del Sur	13.000	13.000	13.000	=	
Barranquilla, Granabastos	16.000	17.000	16.600	=		Sincelejo, Nuevo Mercado	15.000	15.000	15.000	=	
Bogotá, D. C., Frigorífico Ble Ltda.	14.000	14.200	14.033	-		Valledupar, Mercado Nuevo	15.000	17.000	16.000	-	
Bogotá, D. C., Frigorífico Guadalupe	14.000	14.200	14.100	+		Villavicencio, CAV	14.000	15.000	14.750	=	
Bogotá, D. C., Paloquemao	15.000	15.600	15.300	-		Carne de res, cadera					
Bucaramanga, Frigoríficos	18.200	18.888	18.544	=		Barranquilla, Barranquillita	15.500	15.700	15.575	=	
Buenaventura (Valle del Cauca)	15.000	16.000	15.533	=		Barranquilla, Granabastos	16.000	17.000	16.667	+	
Cali, Santa Helena	15.400	15.700	15.550	=		Bogotá, D. C., Frigorífico Ble Ltda.	14.000	14.200	14.033	-	
Cartagena, Bazurto	14.000	14.500	14.375	=		Bogotá, D. C., Frigorífico Guadalupe	14.000	14.200	14.100	+	
Cúcuta, Cenabastos	13.000	13.000	13.000	+		Bogotá, D. C., Paloquemao	15.000	15.600	15.300	-	
Cúcuta, La Nueva Sexta	12.000	13.000	12.667	-		Bucaramanga, Frigoríficos	19.060	19.500	19.280	=	
Florencia (Caquetá)	15.000	15.000	15.000	=		Buenaventura (Valle del Cauca)	16.000	16.600	16.200	=	
Ibagué, Plaza La 21	14.000	15.900	14.575	=		Cali, Santa Helena	14.800	15.000	14.925	=	
Malambo (Atlántico), Carnes y carnes	17.000	17.000	17.000	=		Cartagena, Bazurto	14.000	14.500	14.375	=	
Manizales, Centro Galerías	15.000	15.000	15.000	=		Cúcuta, Cenabastos	11.500	13.000	12.500	-	
Medellín, Central Mayorista de Antioquia	18.200	19.000	18.567	+		Ibagué, Plaza La 21	14.400	15.900	15.025	=	
Medellín, Plaza Minorista José María Villa	17.300	21.800	19.100	=		Malambo (Atlántico), Carnes y carnes	17.000	17.000	17.000	=	
Montería, Mercado del Sur	14.500	15.000	14.750	=		Manizales, Centro Galerías	15.000	16.000	15.667	=	
Neiva, Surabastos	14.000	14.000	14.000	=		Medellín, Central Mayorista de Antioquia	18.200	19.000	18.567	+	
Palmira (Valle del Cauca)	16.000	16.400	16.150	-		Medellín, Plaza Minorista José María Villa	18.800	21.200	19.667	=	
Pasto, El Potrerillo	15.000	15.000	15.000	=		Montería, Frigosinú	15.500	15.500	15.500	=	
Pereira, La 41	16.000	16.000	16.000	=		Montería, Mercado del Sur	14.500	15.000	14.875	=	
Popayán, Plaza de mercado del barrio Bolívar	16.200	16.400	16.333	=		Palmira (Valle del Cauca)	16.000	16.500	16.375	-	
Sincelejo, Nuevo Mercado	15.000	15.000	15.000	=		Pasto, El Potrerillo	15.000	15.200	15.050	=	
Tuluá (Valle del Cauca)	16.500	17.000	16.733	=		Pereira, La 41	16.000	16.000	16.000	=	
Valledupar, Mercado Nuevo	15.000	17.000	16.000	-		Popayán, Plaza de mercado del barrio Bolívar	15.000	15.400	15.133	=	
Villavicencio, CAV	14.000	15.000	14.750	=		Sincelejo, Nuevo Mercado	15.000	15.000	15.000	=	
Carne de res, bota						Tuluá (Valle del Cauca)	16.400	17.000	16.700	+	
Barranquilla, Barranquillita	14.300	14.500	14.425	=		Valledupar, Mercado Nuevo	15.000	17.000	16.000	-	
Barranquilla, Granabastos	16.000	17.200	16.733	=		Villavicencio, CAV	14.000	15.000	14.750	=	
Bogotá, D. C., Frigorífico Ble Ltda.	14.000	14.200	14.033	-		Carne de res, centro de pierna					
Bogotá, D. C., Frigorífico Guadalupe	14.000	14.200	14.100	+		Barranquilla, Barranquillita	12.000	12.200	12.125	=	
Bogotá, D. C., Paloquemao	15.000	15.600	15.300	-		Barranquilla, Granabastos	15.600	16.600	16.067	=	
Bucaramanga, Frigoríficos	16.700	16.900	16.800	=		Bogotá, D. C., Frigorífico Ble Ltda.	14.000	14.200	14.033	-	
Cartagena, Bazurto	14.000	14.500	14.375	=		Bogotá, D. C., Frigorífico Guadalupe	14.000	14.200	14.100	+	
Cúcuta, Cenabastos	13.000	13.000	13.000	=		Bogotá, D. C., Paloquemao	15.000	15.600	15.300	-	
Ibagué, Plaza La 21	14.200	15.900	14.875	+		Bucaramanga, Frigoríficos	18.300	19.230	18.765	=	
Malambo (Atlántico), Carnes y carnes	17.100	17.100	17.100	+		Cartagena, Bazurto	14.000	14.500	14.375	=	
Manizales, Centro Galerías	14.000	15.000	14.667	=		Cúcuta, Cenabastos	13.000	13.000	13.000	-	
Medellín, Central Mayorista de Antioquia	18.200	19.000	18.567	+		Cúcuta, La Nueva Sexta	13.000	14.000	13.333	-	
Medellín, Plaza Minorista José María Villa	16.800	20.200	18.333	=		Ibagué, Plaza La 21	14.600	15.900	15.075	+	
Montería, Frigosinú	13.600	13.600	13.600	=		Malambo (Atlántico), Carnes y carnes	15.200	15.200	15.200	+	

Cuadro 7. Mercados mayoristas. Precios de venta de carnes (continuación)
2018 (16 al 22 de junio)

Productos y mercados	Pesos por kilogramo			
	Mínimo	Máximo	Medio	Tendencia
Carne de res, centro de pierna (continuación)				
Manizales, Centro Galerías	16.000	18.000	16.667	=
Medellín, Central Mayorista de Antioquia	18.200	19.000	18.567	+
Medellín, Plaza Minorista José María Villa	17.300	19.950	18.483	=
Montería, Frigosinú	15.500	15.500	15.500	=
Montería, Mercado del Sur	14.500	15.000	14.875	=
Pereira, La 41	16.000	16.000	16.000	=
Sincelejo, Nuevo Mercado	15.000	15.000	15.000	=
Valledupar, Mercado Nuevo	15.000	17.000	16.000	-
Villavicencio, CAV	14.000	15.000	14.750	=
Carne de res, chatas				
Barranquilla, Barranquillita	16.400	16.800	16.550	=
Barranquilla, Granabastos	18.000	18.400	18.267	=
Bogotá, D. C., Frigorífico Ble Ltda.	17.000	18.000	17.550	-
Bogotá, D. C., Frigorífico Guadalupe	16.300	17.500	16.883	-
Bogotá, D. C., Paloquemao	20.000	20.600	20.300	-
Bucaramanga, Frigoríficos	28.150	28.300	28.225	=
Cali, Santa Helena	15.300	15.500	15.375	-
Cartagena, Bazaruto	14.000	14.500	14.375	=
Cúcuta, Cenabastos	15.000	16.000	15.333	+
Cúcuta, La Nueva Sexta	16.000	17.000	16.333	+
Ibagué, Plaza La 21	17.000	18.000	17.475	=
Malambo (Atlántico), Carnes y carnes	20.000	20.000	20.000	=
Medellín, Central Mayorista de Antioquia	24.800	25.700	25.133	=
Medellín, Plaza Minorista José María Villa	25.000	27.900	26.300	=
Montería, Frigosinú	18.000	18.000	18.000	=
Montería, Mercado del Sur	15.000	16.000	15.500	=
Palmira (Valle del Cauca)	18.000	18.000	18.000	=
Pasto, El Potrerillo	15.000	15.000	15.000	=
Pereira, La 41	19.000	19.000	19.000	=
Popayán, Plaza de mercado del barrio Bolívar	16.200	16.600	16.467	-
Sincelejo, Nuevo Mercado	15.000	15.000	15.000	=
Tuluá (Valle del Cauca)	19.000	19.500	19.167	=
Valledupar, Mercado Nuevo	17.000	18.000	17.333	=
Villavicencio, CAV	15.000	16.000	15.750	=

Carne de res, cogote (continuación)				
Bogotá, D. C., Frigorífico Ble Ltda.	10.700	11.000	10.950	+
Bogotá, D. C., Frigorífico Guadalupe	10.000	10.500	10.350	+
Bogotá, D. C., Paloquemao	11.200	11.200	11.200	+
Bucaramanga, Frigoríficos	14.610	14.800	14.705	=
Ibagué, Plaza La 21	6.200	7.000	6.650	=
Manizales, Centro Galerías	10.000	11.000	10.667	=
Montería, Frigosinú	11.500	11.500	11.500	=

Productos y mercados	Pesos por kilogramo			
	Mínimo	Máximo	Medio	Tendencia
Carne de res, cogote (continuación)				
Montería, Mercado del Sur	12.000	12.000	12.000	=
Pereira, La 41	11.000	12.000	11.500	-
Carne de res, costilla				
Barranquilla, Barranquillita	7.200	7.400	7.325	=
Bogotá, D. C., Frigorífico Ble Ltda.	10.800	11.000	10.967	+
Bogotá, D. C., Frigorífico Guadalupe	10.500	10.500	10.500	-
Bogotá, D. C., Paloquemao	12.000	12.000	12.000	-
Bucaramanga, Frigoríficos	17.200	17.800	17.500	=
Buenaventura (Valle del Cauca)	9.600	10.000	9.867	=
Cali, Santa Helena	7.200	7.600	7.450	+
Cartagena, Bazaruto	6.400	6.500	6.450	-
Cúcuta, Cenabastos	8.500	12.000	9.833	-
Cúcuta, La Nueva Sexta	9.000	9.500	9.167	+
Ibagué, Plaza La 21	7.800	9.000	8.300	=
Malambo (Atlántico), Carnes y carnes	8.400	8.400	8.400	=
Manizales, Centro Galerías	7.000	8.000	7.667	=
Medellín, Central Mayorista de Antioquia	9.200	12.700	10.967	=
Medellín, Plaza Minorista José María Villa	7.500	8.690	7.930	=
Montería, Frigosinú	6.500	6.500	6.500	=
Montería, Mercado del Sur	6.000	7.000	6.250	=
Pasto, El Potrerillo	10.000	10.400	10.100	=
Pereira, La 41	6.000	7.000	6.500	=
Popayán, Plaza de mercado del barrio Bolívar	7.000	7.200	7.067	-
Valledupar, Mercado Nuevo	9.000	10.000	9.333	=
Villavicencio, CAV	10.000	10.000	10.000	=

Carne de res en canal				
Arauca (Arauca)	6.500	6.500	6.500	=
Ibagué, Plaza La 21	8.800	9.200	8.960	=
Malambo (Atlántico), Carnes y carnes	8.800	8.800	8.800	=
Montería, Mercado del Sur	8.200	8.400	8.350	=
Popayán, Plaza de mercado del barrio Bolívar	8.200	8.600	8.400	+

Carne de res, falda				
Barranquilla, Barranquillita	11.300	11.500	11.400	=
Barranquilla, Granabastos	14.000	15.000	14.667	=
Bogotá, D. C., Frigorífico Ble Ltda.	10.600	11.500	11.133	+
Bogotá, D. C., Frigorífico Guadalupe	11.000	11.600	11.367	+
Bogotá, D. C., Paloquemao	14.000	14.000	14.000	-
Buenaventura (Valle del Cauca)	14.000	14.000	14.000	=
Cali, Santa Helena	7.700	7.900	7.825	=
Cartagena, Bazaruto	11.500	11.800	11.575	=
Cúcuta, Cenabastos	11.000	12.000	11.500	-

Cuadro 7. Mercados mayoristas. Precios de venta de carnes (continuación)
2018 (16 al 22 de junio)

Productos y mercados	Pesos por kilogramo				Tendencia	Productos y mercados	Pesos por kilogramo				Tendencia
	Mínimo	Máximo	Medio				Mínimo	Máximo	Medio		
Carne de res, falda (continuación)						Carne de res, lomo fino (continuación)					
Cúcuta, La Nueva Sexta	12.000	12.500	12.167		+	Montería, Mercado del Sur	21.000	22.000	21.750		=
Ibagué, Plaza La 21	12.000	13.000	12.450		+	Palmira (Valle del Cauca)	18.000	18.000	18.000		=
Malambo (Atlántico), Carnes y carnes	14.100	14.100	14.100		=	Pasto, El Potrerillo	15.500	16.000	15.875		=
Manizales, Centro Galerías	9.000	11.000	9.667		=	Pereira, La 41	19.000	19.000	19.000		=
Medellín, Central Mayorista de Antioquia	16.700	18.000	17.367		=	Popayán, Plaza de mercado del barrio Bolívar	18.800	19.000	18.933		-
Medellín, Plaza Minorista José María Villa	16.000	17.820	16.607		=	Sincelejo, Nuevo Mercado	16.000	16.000	16.000		=
Montería, Frigosinú	11.500	11.500	11.500		=	Tuluá (Valle del Cauca)	28.000	29.000	28.500		=
Montería, Mercado del Sur	8.500	9.000	8.750		=	Valledupar, Mercado Nuevo	18.000	20.000	18.667		-
Palmira (Valle del Cauca)	9.000	9.000	9.000		=	Villavicencio, CAV	19.000	20.000	19.750		=
Pasto, El Potrerillo	12.000	12.300	12.075		=	Carne de res molida, murillo					
Pereira, La 41	11.000	12.000	11.500		-	Bogotá, D. C., Frigorífico Ble Ltda.	10.000	11.000	10.433		-
Popayán, Plaza de mercado del barrio Bolívar	9.000	9.000	9.000		-	Bogotá, D. C., Frigorífico Guadalupe	10.500	10.800	10.550		+
Tuluá (Valle del Cauca)	9.000	10.000	9.333		=	Bogotá, D. C., Paloquemao	11.600	11.600	11.600		+
Carne de res, lomo de brazo						Bucaramanga, Frigoríficos	13.400	13.400	13.400		=
Bogotá, D. C., Paloquemao	14.400	14.600	14.550		-	Cúcuta, Cenabastos	11.000	11.500	11.167		-
Cúcuta, Cenabastos	12.000	13.000	12.333		+	Cúcuta, La Nueva Sexta	11.000	11.000	11.000		-
Cúcuta, La Nueva Sexta	12.000	12.500	12.167		+	Florencia (Caquetá)	10.000	10.000	10.000		=
Montería, Frigosinú	11.500	11.500	11.500		=	Ibagué, Plaza La 21	9.400	11.000	10.350		=
Montería, Mercado del Sur	13.000	14.000	13.500		=	Neiva, Surabastos	9.000	9.600	9.200		-
Pasto, El Potrerillo	14.000	15.000	14.750		=	Villavicencio, CAV	11.000	12.000	11.250		=
Pereira, La 41	14.000	15.000	14.500		=	Carne de res, morrillo					
Popayán, Plaza de mercado del barrio Bolívar	16.200	16.400	16.333		=	Bogotá, D. C., Frigorífico Ble Ltda.	11.000	11.800	11.283		+
Sincelejo, Nuevo Mercado	11.000	11.000	11.000		=	Bogotá, D. C., Frigorífico Guadalupe	11.000	11.000	11.000		=
Valledupar, Mercado Nuevo	16.000	16.000	16.000		+	Bogotá, D. C., Paloquemao	14.000	14.000	14.000		-
Carne de res, lomo fino						Bucaramanga, Frigoríficos	11.580	13.200	12.390		=
Barranquilla, Barranquillita	24.300	24.500	24.425		=	Buenaventura (Valle del Cauca)	12.000	13.000	12.500		=
Bogotá, D. C., Frigorífico Ble Ltda.	23.000	23.500	23.083		+	Cali, Santa Helena	12.000	12.500	12.300		+
Bogotá, D. C., Frigorífico Guadalupe	22.000	23.000	22.500		+	Cúcuta, Cenabastos	11.500	12.000	11.833		-
Bogotá, D. C., Paloquemao	24.000	24.600	24.300		-	Cúcuta, La Nueva Sexta	12.000	12.500	12.167		+
Bucaramanga, Frigoríficos	40.600	41.100	40.850		=	Florencia (Caquetá)	12.000	12.000	12.000		=
Buenaventura (Valle del Cauca)	20.000	21.000	20.333		=	Ibagué, Plaza La 21	10.400	12.000	10.950		=
Cartagena, Bazurto	17.000	18.000	17.750		=	Malambo (Atlántico), Carnes y carnes	13.100	13.100	13.100		=
Cúcuta, Cenabastos	15.000	17.000	16.000		=	Medellín, Central Mayorista de Antioquia	14.500	16.600	15.700		=
Cúcuta, La Nueva Sexta	16.000	17.000	16.333		+	Montería, Frigosinú	11.500	11.500	11.500		=
Ibagué, Plaza La 21	22.000	23.000	22.250		=	Montería, Mercado del Sur	12.000	12.000	12.000		=
Malambo (Atlántico), Carnes y carnes	24.000	24.000	24.000		-	Palmira (Valle del Cauca)	13.000	13.600	13.350		-
Manizales, Centro Galerías	16.000	18.000	17.000		=	Pasto, El Potrerillo	11.500	12.000	11.875		=
Medellín, Central Mayorista de Antioquia	33.700	36.200	34.633		=	Pereira, La 41	14.000	14.000	14.000		=
Medellín, Plaza Minorista José María Villa	31.000	38.650	33.883		=	Popayán, Plaza de mercado del barrio Bolívar	12.200	12.400	12.267		-
Montería, Frigosinú	28.800	28.800	28.800		=	Tuluá (Valle del Cauca)	13.000	13.200	13.067		=
						Villavicencio, CAV	11.000	12.000	11.250		=
						Carne de res, muchacho					
						Barranquilla, Barranquillita	14.400	14.500	14.425		=

Cuadro 7. Mercados mayoristas. Precios de venta de carnes (continuación)
2018 (16 al 22 de junio)

Productos y mercados	Pesos por kilogramo			
	Mínimo	Máximo	Medio	Tendencia
Carne de res, muchacho (continuación)				
Barranquilla, Granabastos	16.000	17.000	16.600	=
Bogotá, D. C., Paloquemao	17.000	17.000	17.000	+
Bucaramanga, Frigoríficos	20.500	21.000	20.750	=
Buenaventura (Valle del Cauca)	15.000	16.000	15.667	=
Cali, Santa Helena	14.500	14.800	14.650	=
Cartagena, Bazurto	14.000	14.500	14.375	=
Cúcuta, Cenabastos	12.000	13.000	12.500	-
Cúcuta, La Nueva Sexta	13.000	14.000	13.333	=
Ibagué, Plaza La 21	15.000	16.000	15.500	+
Malambo (Atlántico), Carnes y carnes	16.900	16.900	16.900	+
Manizales, Centro Galerías	14.000	16.000	15.333	=
Medellín, Central Mayorista de Antioquia	18.200	19.000	18.567	+
Medellín, Plaza Minorista José María Villa	17.500	20.200	18.567	=
Montería, Frigosinú	13.600	13.600	13.600	=
Montería, Mercado del Sur	15.000	15.000	15.000	=
Palmira (Valle del Cauca)	15.400	16.000	15.725	-
Pasto, El Potrillo	14.500	15.000	14.875	=
Pereira, La 41	16.000	16.000	16.000	=
Popayán, Plaza de mercado del barrio Bolívar	16.400	16.600	16.533	-
Sincalejo, Nuevo Mercado	15.000	15.000	15.000	=
Tuluá (Valle del Cauca)	15.600	16.000	15.733	-
Valledupar, Mercado Nuevo	15.000	17.000	16.000	-
Villavicencio, CAV	14.000	15.000	14.750	=

Carne de res, murillo

Bogotá, D. C., Frigorífico Ble Ltda.	10.200	10.600	10.367	+
Bogotá, D. C., Frigorífico Guadalupe	10.500	10.800	10.550	+
Bogotá, D. C., Paloquemao	11.200	11.600	11.400	+
Bucaramanga, Frigoríficos	13.400	13.400	13.400	=
Cúcuta, Cenabastos	11.000	11.500	11.167	-
Cúcuta, La Nueva Sexta	11.000	11.500	11.167	-
Ibagué, Plaza La 21	10.400	11.000	10.850	+
Manizales, Centro Galerías	11.000	13.000	12.333	=
Medellín, Central Mayorista de Antioquia	13.300	15.000	14.167	=
Montería, Frigosinú	11.500	11.500	11.500	=
Montería, Mercado del Sur	10.000	11.000	10.500	=
Neiva, Surabastos	9.000	9.000	9.000	=
Villavicencio, CAV	11.000	12.000	11.500	=

Carne de res, paletero

Bogotá, D. C., Paloquemao	14.000	14.000	14.000	-
Cúcuta, Cenabastos	11.500	12.000	11.833	-
Cúcuta, La Nueva Sexta	12.000	12.500	12.167	+
Ibagué, Plaza La 21	12.000	13.000	12.333	+

Productos y mercados	Pesos por kilogramo			
	Mínimo	Máximo	Medio	Tendencia
Carne de res, paletero (continuación)				
Malambo (Atlántico), Carnes y carnes	12.100	12.100	12.100	+
Manizales, Centro Galerías	12.000	13.000	12.333	=
Medellín, Central Mayorista de Antioquia	16.700	18.000	17.367	=
Montería, Frigosinú	12.000	12.000	12.000	=
Montería, Mercado del Sur	12.500	13.500	13.000	=
Pereira, La 41	14.000	15.000	14.500	=
Sincalejo, Nuevo Mercado	13.000	13.000	13.000	=
Valledupar, Mercado Nuevo	13.000	14.000	13.333	=

Carne de res, pecho

Bogotá, D. C., Frigorífico Ble Ltda.	11.000	12.000	11.300	-
Bogotá, D. C., Frigorífico Guadalupe	11.000	11.500	11.167	-
Bogotá, D. C., Paloquemao	14.000	14.000	14.000	-
Bucaramanga, Frigoríficos	14.150	14.500	14.325	=
Buenaventura (Valle del Cauca)	14.000	14.000	14.000	=
Cali, Santa Helena	13.600	13.800	13.725	=
Cúcuta, Cenabastos	11.500	12.000	11.833	=
Cúcuta, La Nueva Sexta	12.000	12.500	12.167	+
Ibagué, Plaza La 21	12.600	13.900	13.025	-
Manizales, Centro Galerías	12.000	12.000	12.000	=
Medellín, Central Mayorista de Antioquia	13.700	15.000	14.300	=
Medellín, Plaza Minorista José María Villa	13.600	14.500	14.117	=
Montería, Frigosinú	12.000	12.000	12.000	=
Montería, Mercado del Sur	12.500	13.000	12.875	=
Palmira (Valle del Cauca)	13.500	14.000	13.675	-
Pasto, El Potrillo	12.000	13.000	12.750	=
Pereira, La 41	12.000	13.000	12.500	=
Popayán, Plaza de mercado del barrio Bolívar	13.200	13.600	13.467	-
Tuluá (Valle del Cauca)	13.000	13.500	13.167	+
Valledupar, Mercado Nuevo	13.000	14.000	13.333	=

Carne de res, punta de anca

Barranquilla, Barranquillita	16.500	16.700	16.550	+
Barranquilla, Granabastos	16.000	17.000	16.333	=
Bogotá, D. C., Frigorífico Ble Ltda.	17.000	18.000	17.500	+
Bogotá, D. C., Frigorífico Guadalupe	16.000	17.000	16.667	-
Bogotá, D. C., Paloquemao	17.000	17.600	17.300	-
Bucaramanga, Frigoríficos	27.800	28.720	28.260	=
Buenaventura (Valle del Cauca)	15.000	15.000	15.000	=
Cali, Santa Helena	17.600	17.800	17.700	-
Cartagena, Bazurto	14.000	14.500	14.375	=
Cúcuta, Cenabastos	13.000	14.000	13.667	-
Cúcuta, La Nueva Sexta	13.000	15.000	14.333	=
Ibagué, Plaza La 21	16.000	18.000	16.500	=

Cuadro 7. Mercados mayoristas. Precios de venta de carnes (continuación)
2018 (16 al 22 de junio)

Productos y mercados	Pesos por kilogramo			
	Mínimo	Máximo	Medio	Tendencia
Carne de res, punta de anca (continuación)				
Malambo (Atlántico), Carnes y carnes	21.000	21.000	21.000	=
Manizales, Centro Galerías	16.000	18.000	17.000	=
Medellín, Central Mayorista de Antioquia	25.700	26.700	26.133	=
Medellín, Plaza Minorista José María Villa	25.000	30.700	27.233	=
Montería, Frigosinú	18.000	18.000	18.000	=
Montería, Mercado del Sur	15.000	15.000	15.000	=
Palmira (Valle del Cauca)	17.500	18.000	17.775	-
Pasto, El Potrerillo	15.000	15.000	15.000	-
Pereira, La 41	17.000	19.000	18.000	=
Popayán, Plaza de mercado del barrio Bolívar	17.000	17.200	17.067	+
Sincelejo, Nuevo Mercado	15.000	15.000	15.000	=
Tuluá (Valle del Cauca)	19.000	19.500	19.250	=
Valledupar, Mercado Nuevo	18.000	19.000	18.333	=
Villavicencio, CAV	14.000	15.000	14.750	=
Carne de res, sobrebarriga				
Barranquilla, Barranquillita	13.200	13.400	13.300	=
Barranquilla, Granabastos	14.000	15.000	14.667	-
Bogotá, D. C., Frigorífico Ble Ltda.	12.000	13.000	12.333	+
Bogotá, D. C., Frigorífico Guadalupe	12.000	12.000	12.000	+
Bogotá, D. C., Paloquemao	14.000	14.000	14.000	-
Bucaramanga, Frigoríficos	16.000	16.500	16.250	=
Buenaventura (Valle del Cauca)	13.000	14.000	13.667	=
Cali, Santa Helena	14.000	14.200	14.075	-
Cartagena, Bazurto	11.500	11.800	11.575	=
Cúcuta, Cenabastos	12.000	13.000	12.333	=
Cúcuta, La Nueva Sexta	12.000	13.000	12.667	+
Florencia (Caquetá)	13.000	13.000	13.000	=
Ibagué, Plaza La 21	12.400	13.600	12.900	-
Malambo (Atlántico), Carnes y carnes	14.000	14.000	14.000	=
Manizales, Centro Galerías	12.000	13.000	12.333	=
Medellín, Central Mayorista de Antioquia	14.200	16.100	15.100	=
Medellín, Plaza Minorista José María Villa	14.500	15.400	14.900	=
Montería, Frigosinú	11.500	11.500	11.500	=
Montería, Mercado del Sur	12.000	12.000	12.000	=
Neiva, Surabastos	10.000	10.000	10.000	=
Palmira (Valle del Cauca)	13.500	14.000	13.775	-
Pasto, El Potrerillo	12.500	13.000	12.875	+
Pereira, La 41	14.000	14.000	14.000	=
Popayán, Plaza de mercado del barrio Bolívar	13.400	13.600	13.467	+
Sincelejo, Nuevo Mercado	11.000	11.000	11.000	=
Tuluá (Valle del Cauca)	14.000	15.000	14.533	=
Carne de res, sobrebarriga (continuación)				
Valledupar, Mercado Nuevo	13.000	14.000	13.333	=
Villavicencio, CAV	12.000	13.000	12.750	=
Menudencias de pollo				
Armenia, Mercar	3.400	4.800	3.933	=
Florencia (Caquetá)	2.000	2.000	2.000	=
Ibagué, Plaza La 21	1.000	1.100	1.075	=
Montería, Mercado del Sur	1.800	2.000	1.933	=
Neiva, Surabastos	1.400	1.400	1.400	-
Pasto, El Potrerillo	1.000	1.000	1.000	=
Popayán, Plaza de mercado del barrio Bolívar	1.500	1.500	1.500	=
Villavicencio, CAV	1.200	1.400	1.350	+
Muslos de pollo con rabadilla				
Medellín, Plaza Minorista José María Villa	4.800	5.200	5.067	=
Muslos de pollo sin rabadilla				
Arauca (Arauca)	5.500	5.500	5.500	-
Bogotá, D. C., Corabastos	6.600	7.000	6.850	+
Bogotá, D. C., Frigorífico Ble Ltda.	7.000	7.600	7.267	-
Bogotá, D. C., Frigorífico Guadalupe	6.300	6.600	6.483	-
Bogotá, D. C., Paloquemao	7.200	8.000	7.550	+
Bogotá, D. C., Plaza Las Flores	4.500	5.000	4.717	-
Bucaramanga, Frigoríficos	7.000	7.800	7.517	+
Medellín, Central Mayorista de Antioquia	6.800	8.150	7.483	=
Pechuga de pollo				
Arauca (Arauca)	6.500	6.500	6.500	-
Armenia, Mercar	8.000	8.100	8.033	=
Barranquilla, Barranquillita	7.500	7.600	7.550	+
Barranquilla, Granabastos	7.800	8.100	7.967	+
Bogotá, D. C., Corabastos	8.000	8.400	8.150	+
Bogotá, D. C., Frigorífico Ble Ltda.	8.800	9.000	8.833	-
Bogotá, D. C., Frigorífico Guadalupe	7.300	8.000	7.617	-
Bogotá, D. C., Paloquemao	9.000	9.500	9.250	+
Bogotá, D. C., Plaza Las Flores	6.000	6.800	6.600	-
Bucaramanga, Frigoríficos	7.900	9.000	8.500	+
Buenaventura (Valle del Cauca)	7.600	8.000	7.867	=
Cali, Galería Alameda	7.600	8.000	7.860	=
Cali, Santa Helena	7.200	7.800	7.500	=
Cartagena, Bazurto	7.300	7.500	7.450	=
Cúcuta, Cenabastos	7.112	7.200	7.141	-
Florencia (Caquetá)	7.600	7.800	7.700	=
Ibagué, Plaza La 21	7.400	8.000	7.700	-
Manizales, Centro Galerías	8.200	8.800	8.433	=
Medellín, Central Mayorista de Antioquia	8.000	9.200	8.567	=

Cuadro 7. Mercados mayoristas. Precios de venta de carnes (continuación)
2018 (16 al 22 de junio)

Productos y mercados	Pesos por kilogramo			
	Mínimo	Máximo	Medio	Tendencia
Pechuga de pollo (continuación)				
Medellín, Plaza Minorista José María Villa	7.000	7.500	7.300	=
Montería, Mercado del Sur	7.900	7.900	7.900	+
Neiva, Surabastos	7.200	7.400	7.333	-
Palmira (Valle del Cauca)	7.800	8.000	7.850	-
Pasto, El Potrerillo	8.600	9.600	9.133	+
Popayán, Plaza de mercado del barrio Bolívar	8.000	8.400	8.133	-
Santa Marta (Magdalena)	7.000	7.400	7.167	-
Sincelejo, Nuevo Mercado	7.600	7.600	7.600	=
Tuluá (Valle del Cauca)	8.800	9.600	9.133	=
Valledupar, Mercado Nuevo	6.800	7.000	6.933	+
Villavicencio, CAV	7.400	7.600	7.550	-

Pierna pernil con rabadilla

Arauca (Arauca)	4.400	4.400	4.400	-
Armenia, Mercar	5.200	5.600	5.400	=
Barranquilla, Barranquillita	3.800	4.000	3.925	+
Barranquilla, Granabastos	3.800	4.000	3.933	+
Bogotá, D. C., Plaza Las Flores	4.500	5.000	4.633	-
Bucaramanga, Frigoríficos	4.600	5.350	4.933	=
Buenaventura (Valle del Cauca)	4.800	5.200	5.000	=
Cali, Galería Alameda	4.780	5.000	4.860	=
Cali, Santa Helena	4.800	5.200	5.050	=
Cartagena, Bazaruto	3.700	4.000	3.825	-
Cúcuta, Cenabastos	3.775	4.288	4.088	-
Florencia (Caquetá)	5.000	5.200	5.100	=
Ibagué, Plaza La 21	5.600	6.000	5.800	+
Medellín, Central Mayorista de Antioquia	4.500	5.000	4.833	=
Medellín, Plaza Minorista José María Villa	4.400	4.600	4.500	=
Montería, Mercado del Sur	4.200	4.600	4.367	+
Neiva, Surabastos	5.000	5.200	5.067	-
Palmira (Valle del Cauca)	4.800	5.000	4.900	-
Pasto, El Potrerillo	5.600	6.000	5.800	+
Santa Marta (Magdalena)	3.300	3.700	3.467	-
Sincelejo, Nuevo Mercado	4.400	4.400	4.400	=
Tuluá (Valle del Cauca)	5.300	5.600	5.500	=
Valledupar, Mercado Nuevo	3.600	3.700	3.667	+
Villavicencio, CAV	5.400	5.600	5.450	+

Pierna pernil sin rabadilla

Bogotá, D. C., Corabastos	7.000	7.000	7.000	+
Bogotá, D. C., Frigorífico Ble Ltda.	7.000	7.600	7.433	+
Bogotá, D. C., Frigorífico Guadalupe	6.200	6.500	6.433	-
Bogotá, D. C., Paloquemao	7.200	8.000	7.550	+
Bogotá, D. C., Plaza Las Flores	5.400	5.800	5.617	-
Bucaramanga, Frigoríficos	6.100	7.050	6.717	+

Productos y mercados	Pesos por kilogramo			
	Mínimo	Máximo	Medio	Tendencia
Piernas de pollo				
Armenia, Mercar	7.000	7.200	7.067	=
Bogotá, D. C., Corabastos	7.400	7.400	7.400	-
Bogotá, D. C., Frigorífico Ble Ltda.	8.000	8.600	8.300	=
Bogotá, D. C., Frigorífico Guadalupe	7.000	7.400	7.167	-
Bogotá, D. C., Paloquemao	7.600	8.000	7.750	+
Bogotá, D. C., Plaza Las Flores	5.500	5.800	5.617	-
Bucaramanga, Frigoríficos	6.700	7.900	7.217	-
Cali, Santa Helena	5.600	6.000	5.850	=
Cartagena, Bazaruto	7.600	7.700	7.625	=
Cúcuta, Cenabastos	5.508	5.884	5.696	+
Manizales, Centro Galerías	5.000	5.500	5.233	=
Medellín, Central Mayorista de Antioquia	6.600	7.600	7.167	+
Medellín, Plaza Minorista José María Villa	4.800	5.200	5.067	=
Palmira (Valle del Cauca)	6.200	6.400	6.350	=
Popayán, Plaza de mercado del barrio Bolívar	5.600	5.600	5.600	-
Tuluá (Valle del Cauca)	6.400	6.800	6.600	+
Valledupar, Mercado Nuevo	5.800	6.000	5.933	=

Pollo entero congelado sin vísceras

Arauca (Arauca)	6.300	6.300	6.300	-
Barranquilla, Barranquillita	4.500	4.600	4.575	=
Barranquilla, Granabastos	4.700	4.800	4.733	+
Bucaramanga, Frigoríficos	6.300	6.300	6.300	=
Cali, Galería Alameda	6.000	6.300	6.200	=
Cali, Santa Helena	5.800	6.000	5.900	=
Cartagena, Bazaruto	4.500	4.600	4.525	=
Medellín, Central Mayorista de Antioquia	5.200	6.500	6.033	=
Medellín, Plaza Minorista José María Villa	5.200	5.500	5.367	=
Montería, Mercado del Sur	5.200	6.000	5.500	+
Popayán, Plaza de mercado del barrio Bolívar	6.000	6.000	6.000	-
Santa Marta (Magdalena)	4.200	4.500	4.333	=
Valledupar, Mercado Nuevo	4.300	4.600	4.500	-

Pollo entero fresco con vísceras

Ibagué, Plaza La 21	5.600	6.000	5.800	+
---------------------	-------	-------	-------	---

Pollo entero fresco sin vísceras

Armenia, Mercar	5.800	6.300	6.033	=
Bogotá, D. C., Corabastos	7.400	7.400	7.400	+
Bogotá, D. C., Frigorífico Ble Ltda.	6.600	6.800	6.633	=
Bogotá, D. C., Frigorífico Guadalupe	5.800	6.500	6.117	-
Bogotá, D. C., Paloquemao	7.000	7.400	7.200	+
Bogotá, D. C., Plaza Las Flores	5.400	6.500	5.917	-
Bucaramanga, Frigoríficos	6.400	6.400	6.400	=

Cuadro 7. Mercados mayoristas. Precios de venta de carnes (conclusión)
2018 (16 al 22 de junio)

Productos y mercados	Pesos por kilogramo			Tendencia
	Mínimo	Máximo	Medio	
Pollo entero fresco sin vísceras (continuación)				
Cúcuta, Cenabastos	5.165	5.700	5.343	+
Ibagué, Plaza La 21	6.000	6.600	6.200	=
Palmira (Valle del Cauca)	5.800	6.000	5.900	=
Pasto, El Potrerillo	5.600	6.000	5.800	+
Sincelejo, Nuevo Mercado	5.400	5.400	5.400	=
Tuluá (Valle del Cauca)	6.800	7.000	6.867	+

TENDENCIAS

---	-
Variación mayor al -20 %	Variación entre 0 % y -10 %
--	=
Variación entre -10 % y -20 %	Variación igual a 0 %

Productos y mercados	Pesos por kilogramo			Tendencia
	Mínimo	Máximo	Medio	
Pollo entero fresco sin vísceras (continuación)				
Villavicencio, CAV	5.800	5.900	5.825	-
Rabadillas de pollo				
Armenia, Mercar	2.100	2.200	2.167	+
Bucaramanga, Frigoríficos	2.450	2.850	2.650	=
Manizales, Centro Galerías	1.700	2.000	1.850	=

+	+++
Variación entre 0 % y 10 %	Variación mayor al 20 %
++	n. d.
Variación entre 10 % y 20 %	No determinado

Cuadro 8. Mercados mayoristas. Precios de venta de pescados 2018 (16 al 22 de junio)

Productos y mercados	Pesos por kilogramo			
	Mínimo	Máximo	Medio	Tendencia
Almejas con concha				
Cali, Galería Alameda	7.000	8.400	7.800	=
Cali, Santa Helena	7.400	7.600	7.500	=
Medellín, Central Mayorista de Antioquia	5.000	6.000	5.667	=
Almejas sin concha				
Cali, Galería Alameda	13.500	16.800	15.067	+
Cali, Santa Helena	11.800	12.800	12.300	=
Medellín, Central Mayorista de Antioquia	15.900	18.000	16.633	=
Palmira (Valle del Cauca)	13.000	13.000	13.000	-
Bagre rayado en postas congelado				
Armenia, Mercar	20.000	20.000	20.000	=
Tunja, Complejo de Servicios del Sur	17.000	20.000	18.500	+
Villavicencio, CAV	17.000	17.500	17.125	-
Bagre rayado entero congelado				
Bogotá, D. C., Plaza Las Flores	13.600	14.400	13.933	+
Cali, Galería Alameda	20.000	23.000	21.667	=
Cali, Santa Helena	15.200	15.700	15.467	=
Palmira (Valle del Cauca)	15.000	15.500	15.250	-
Pereira, Mercasa	21.000	21.800	21.400	=
Popayán, Plaza de mercado del barrio Bolívar	15.000	15.800	15.467	-
Santa Marta (Magdalena)	14.000	14.000	14.000	+
Bagre rayado entero fresco				
Arauca (Arauca)	7.000	8.500	7.875	n.d.
Bogotá, D. C., Plaza Las Flores	13.200	14.400	13.800	+
Bucaramanga, Centroabastos	16.000	16.000	16.000	=
Florencia (Caquetá)	15.000	16.000	15.500	=
Ibagué, Plaza La 21	14.800	15.200	14.933	=
Montería, Mercado del Sur	10.000	11.000	10.250	=
Santa Marta (Magdalena)	14.000	14.000	14.000	+
Valledupar, Mercado Nuevo	12.000	14.000	13.000	+
Basa, filete congelado importado				
Bogotá, D. C., Corabastos	9.000	9.200	9.100	+
Bogotá, D. C., Paloquemao	10.800	11.000	10.900	+
Bogotá, D. C., Plaza Las Flores	8.500	9.000	8.583	+
Bucaramanga, Centroabastos	7.000	7.500	7.250	=
Cali, Galería Alameda	9.500	10.000	9.733	=
Cali, Santa Helena	8.000	8.300	8.167	=
Cúcuta, La Nueva Sexta	7.500	8.000	7.750	=
Medellín, Central Mayorista de Antioquia	10.000	12.000	10.833	=
Palmira (Valle del Cauca)	8.500	9.000	8.750	+

Productos y mercados	Pesos por kilogramo			
	Mínimo	Máximo	Medio	Tendencia
Blanquillo entero fresco				
Bucaramanga, Centroabastos	12.000	12.000	12.000	=
Montería, Mercado del Sur	8.000	9.000	8.750	=
Valledupar, Mercado Nuevo	10.000	10.000	10.000	=
Bocachico criollo fresco				
Arauca (Arauca)	6.000	7.000	6.500	n.d.
Cúcuta, La Nueva Sexta	8.000	9.000	8.333	-
Montería, Mercado del Sur	13.000	13.500	13.125	=
Santa Marta (Magdalena)	9.000	10.000	9.500	n.d.
Valledupar, Mercado Nuevo	13.000	15.000	13.667	+
Bocachico importado congelado				
Armenia, Mercar	7.400	7.600	7.533	=
Barranquilla, Barranquillita	8.400	8.600	8.500	+
Bogotá, D. C., Plaza Las Flores	6.760	6.800	6.787	=
Cali, Galería Alameda	8.400	10.000	9.133	=
Cali, Santa Helena	7.400	7.500	7.467	+
Cartagena, Bazurto	7.500	7.800	7.575	-
Cúcuta, La Nueva Sexta	7.500	8.000	7.750	+
Manizales, Centro Galerías	7.000	7.000	7.000	=
Medellín, Central Mayorista de Antioquia	8.200	9.600	8.933	=
Montería, Mercado del Sur	7.500	8.000	7.625	=
Palmira (Valle del Cauca)	6.000	7.000	6.625	-
Pereira, Mercasa	6.750	6.900	6.825	-
Popayán, Plaza de mercado del barrio Bolívar	7.800	8.000	7.933	+
Santa Marta (Magdalena)	7.500	8.000	7.625	+
Sincelejo, Nuevo Mercado	7.000	7.000	7.000	=
Tuluá (Valle del Cauca)	7.000	8.000	7.500	=
Valledupar, Mercado Nuevo	7.500	7.750	7.625	=
Cachama de cultivo fresca				
Arauca (Arauca)	6.000	6.000	6.000	n.d.
Bogotá, D. C., Plaza Las Flores	6.000	6.400	6.133	=
Bucaramanga, Centroabastos	7.200	7.200	7.200	=
Cúcuta, La Nueva Sexta	6.000	6.500	6.250	-
Ibagué, Plaza La 21	6.800	6.800	6.800	=
Montería, Mercado del Sur	6.000	6.200	6.050	-
Sincelejo, Nuevo Mercado	6.000	6.000	6.000	=
Villavicencio, CAV	6.800	7.000	6.933	=
Yopal (Casanare)	7.000	7.000	7.000	=
Calamar anillos				
Bogotá, D. C., Corabastos	22.000	22.000	22.000	-
Bogotá, D. C., Paloquemao	25.600	26.000	25.800	-
Cali, Galería Alameda	20.000	22.000	21.000	=
Cali, Santa Helena	21.800	23.000	22.267	=
Medellín, Central Mayorista de Antioquia	23.000	25.000	24.333	=

Cuadro 8. Mercados mayoristas. Precios de venta de pescados (continuación)
2018 (16 al 22 de junio)

Productos y mercados	Pesos por kilogramo			
	Mínimo	Máximo	Medio	Tendencia
Calamar anillos (continuación)				
Tuluá (Valle del Cauca)	14.000	15.000	14.500	=
Calamar blanco entero				
Bogotá, D. C., Corabastos	11.800	12.000	11.900	+
Bogotá, D. C., Paloquemao	16.000	16.400	16.200	+
Cali, Galería Alameda	12.000	14.000	13.000	=
Cali, Santa Helena	12.000	13.800	12.933	=
Palmira (Valle del Cauca)	8.000	9.000	8.500	=
Calamar morado entero				
Bogotá, D. C., Corabastos	15.000	15.500	15.250	-
Cali, Galería Alameda	13.500	14.000	13.733	=
Cali, Santa Helena	14.800	15.500	15.100	=
Tuluá (Valle del Cauca)	14.000	15.000	14.500	=
Camarón tigre precocido seco				
Bogotá, D. C., Paloquemao	36.000	36.000	36.000	-
Cali, Galería Alameda	33.000	35.000	34.000	=
Cali, Santa Helena	32.000	33.800	32.933	=
Medellín, Central Mayorista de Antioquia	32.000	35.000	34.000	=
Popayán, Plaza de mercado del barrio Bolívar	33.000	35.000	34.000	-
Tuluá (Valle del Cauca)	30.000	30.000	30.000	=
Camarón tití precocido seco				
Armenia, Mercar	32.000	32.000	32.000	=
Bogotá, D. C., Corabastos	27.000	28.500	28.000	=
Bogotá, D. C., Paloquemao	28.000	28.500	28.250	+
Pereira, Mercasa	13.700	14.000	13.850	=
Popayán, Plaza de mercado del barrio Bolívar	18.200	18.800	18.600	-
Cazuela de mariscos (paquete)				
Bogotá, D. C., Corabastos	10.800	10.800	10.800	-
Bogotá, D. C., Paloquemao	12.600	13.000	12.800	+
Corvina, filete congelado nacional				
Buenaventura (Valle del Cauca)	28.000	32.000	30.000	=
Cali, Galería Alameda	30.000	34.000	32.000	=
Cali, Santa Helena	31.000	33.000	32.000	=
Langostino U12				
Cali, Galería Alameda	50.000	65.000	59.667	=
Medellín, Central Mayorista de Antioquia	90.000	98.000	94.667	-
Langostino 16-20				
Buenaventura (Valle del Cauca)	44.000	48.000	46.000	=
Langostino 16-20 (continuación)				
Cali, Santa Helena	46.500	48.000	47.167	=
Medellín, Central Mayorista de Antioquia	60.000	65.000	61.667	=
Merluza, filete importado				
Armenia, Mercar	12.000	12.200	12.133	+
Cali, Galería Alameda	10.000	14.000	12.000	=
Cali, Santa Helena	9.200	9.700	9.467	=
Medellín, Central Mayorista de Antioquia	11.000	13.000	12.000	=
Palmira (Valle del Cauca)	10.000	10.500	10.375	=
Merluza, filete nacional				
Bogotá, D. C., Corabastos	30.000	32.000	31.000	-
Bogotá, D. C., Paloquemao	33.600	34.000	33.800	-
Cali, Galería Alameda	34.000	36.000	35.000	=
Cali, Santa Helena	27.000	29.000	28.000	=
Mojarra lora entera congelada				
Armenia, Mercar	9.600	10.000	9.867	+
Barranquilla, Barranquillita	5.500	5.600	5.575	+
Cartagena, Bazurto	7.700	7.800	7.725	-
Santa Marta (Magdalena)	7.500	8.000	7.750	+
Mojarra lora entera fresca				
Barranquilla, Barranquillita	6.400	6.500	6.425	+
Cartagena, Bazurto	7.900	8.000	7.975	=
Montería, Mercado del Sur	7.000	7.000	7.000	-
Santa Marta (Magdalena)	7.500	8.000	7.750	+
Sincelejo, Nuevo Mercado	7.000	7.000	7.000	=
Valledupar, Mercado Nuevo	7.000	7.000	7.000	-
Palmitos de mar				
Bogotá, D. C., Corabastos	10.500	11.000	10.825	+
Bogotá, D. C., Paloquemao	11.000	11.000	11.000	+
Medellín, Central Mayorista de Antioquia	9.600	12.400	10.667	=
Pargo rojo entero congelado				
Armenia, Mercar	19.000	20.000	19.667	+
Bogotá, D. C., Corabastos	24.000	25.000	24.500	-
Cali, Galería Alameda	15.000	18.000	16.667	=
Cali, Santa Helena	14.800	15.300	15.033	=
Medellín, Central Mayorista de Antioquia	25.000	28.000	26.000	=
Palmira (Valle del Cauca)	15.000	16.000	15.375	=
Tuluá (Valle del Cauca)	16.000	18.000	17.000	=
Pargo rojo entero fresco				
Cartagena, Bazurto	22.000	23.000	22.500	=

Cuadro 8. Mercados mayoristas. Precios de venta de pescados (continuación)
2018 (16 al 22 de junio)

Productos y mercados	Pesos por kilogramo			
	Mínimo	Máximo	Medio	Tendencia
Pargo rojo entero fresco (continuación)				
Santa Marta (Magdalena)	14.000	15.000	14.667	-
Valledupar, Mercado Nuevo	18.000	20.000	19.000	=
Pargo rojo platero				
Buenaventura (Valle del Cauca)	17.000	18.000	17.667	=
Cartagena, Bazaruto	20.000	22.000	21.000	=
Popayán, Plaza de mercado del barrio Bolívar	15.400	15.800	15.600	+
Santa Marta (Magdalena)	17.000	20.000	18.500	-
Pescado cabezas				
Armenia, Mercar	3.200	3.400	3.333	+
Bogotá, D. C., Paloquemao	6.000	6.000	6.000	+
Cali, Galería Alameda	4.000	6.000	5.000	=
Cali, Santa Helena	6.000	6.000	6.000	=
Palmira (Valle del Cauca)	5.500	6.000	5.750	=
Pereira, Mercasa	2.350	2.500	2.425	=
Popayán, Plaza de mercado del barrio Bolívar	5.200	5.400	5.333	=
Róbalo, filete congelado				
Armenia, Mercar	13.600	14.000	13.867	=
Medellín, Central Mayorista de Antioquia	36.000	44.000	40.000	=
Salmón, filete congelado				
Armenia, Mercar	42.000	42.000	42.000	+
Bogotá, D. C., Corabastos	35.000	37.000	36.000	+
Bogotá, D. C., Paloquemao	36.000	37.000	36.500	-
Cali, Galería Alameda	30.000	35.000	32.667	=
Cali, Santa Helena	35.000	36.000	35.667	=
Medellín, Central Mayorista de Antioquia	39.000	44.000	41.000	=
Palmira (Valle del Cauca)	35.000	36.000	35.500	-
Popayán, Plaza de mercado del barrio Bolívar	38.000	39.000	38.667	=
Sierra entera congelada				
Armenia, Mercar	15.000	15.000	15.000	-
Bogotá, D. C., Corabastos	14.500	15.000	14.775	+
Bogotá, D. C., Paloquemao	15.000	15.000	15.000	+
Buenaventura (Valle del Cauca)	11.000	13.000	12.000	=
Cali, Galería Alameda	13.000	14.000	13.667	=
Cali, Santa Helena	11.700	12.600	12.233	=
Cartagena, Bazaruto	13.500	13.800	13.600	=
Medellín, Central Mayorista de Antioquia	14.000	17.000	15.667	=
Palmira (Valle del Cauca)	14.000	14.500	14.250	-
Santa Marta (Magdalena)	22.000	22.000	22.000	=

Productos y mercados	Pesos por kilogramo			
	Mínimo	Máximo	Medio	Tendencia
Tilapia, filete congelado				
Bogotá, D. C., Corabastos	14.000	14.000	14.000	=
Cali, Galería Alameda	15.000	17.400	16.133	=
Cali, Santa Helena	12.600	13.000	12.800	=
Medellín, Central Mayorista de Antioquia	15.000	16.000	15.533	=
Palmira (Valle del Cauca)	12.500	13.000	12.700	-
Popayán, Plaza de mercado del barrio Bolívar	13.000	13.000	13.000	+
Tuluá (Valle del Cauca)	14.000	14.000	14.000	=
Tilapia, lomitos				
Medellín, Central Mayorista de Antioquia	6.000	8.000	6.933	=
Tilapia roja entera congelada				
Barranquilla, Barranquillita	6.300	6.400	6.375	+
Cali, Galería Alameda	10.500	11.400	11.033	-
Cali, Santa Helena	9.500	10.000	9.733	=
Cartagena, Bazaruto	8.900	9.000	8.975	=
Medellín, Central Mayorista de Antioquia	9.500	11.000	10.333	=
Palmira (Valle del Cauca)	9.000	9.000	9.000	=
Pasto, El Potrerillo	11.000	12.000	11.667	=
Pereira, Mercasa	8.200	8.900	8.550	=
Popayán, Plaza de mercado del barrio Bolívar	10.400	10.600	10.467	=
Santa Marta (Magdalena)	9.000	10.000	9.500	=
Tuluá (Valle del Cauca)	9.000	10.000	9.500	=
Tilapia roja entera fresca				
Barranquilla, Barranquillita	7.300	7.500	7.400	+
Bogotá, D. C., Paloquemao	15.000	15.000	15.000	+
Bogotá, D. C., Plaza Las Flores	6.000	6.000	6.000	-
Bucaramanga, Centroabastos	6.800	6.800	6.800	=
Cartagena, Bazaruto	9.200	9.400	9.250	-
Cúcuta, La Nueva Sexta	7.000	7.000	7.000	-
Florencia (Caquetá)	10.000	10.000	10.000	=
Ibagué, Plaza La 21	6.400	6.800	6.667	=
Montería, Mercado del Sur	7.000	7.300	7.175	-
Neiva, Surabastos	5.600	6.400	5.867	-
Tunja, Complejo de Servicios del Sur	10.000	10.000	10.000	=
Valledupar, Mercado Nuevo	8.000	8.000	8.000	=
Villavicencio, CAV	7.000	8.000	7.667	-
Yopal (Casanare)	7.000	7.000	7.000	+
Toyo blanco, filete congelado				
Bogotá, D. C., Paloquemao	16.000	16.000	16.000	+
Cali, Santa Helena	9.800	10.000	9.933	=
Palmira (Valle del Cauca)	10.000	11.000	10.500	=
Popayán, Plaza de mercado del barrio Bolívar	10.200	10.600	10.467	+

Cuadro 8. Mercados mayoristas. Precios de venta de pescados (conclusión)
2018 (16 al 22 de junio)

Productos y mercados	Pesos por kilogramo			Tendencia
	Mínimo	Máximo	Medio	
Toyo blanco, filete congelado (continuación)				
Tuluá (Valle del Cauca)	11.000	13.000	12.000	=
Trucha en corte mariposa				
Armenia, Mercar	15.200	15.600	15.400	+
Bogotá, D. C., Corabastos	12.000	12.300	12.150	+
Bogotá, D. C., Paloquemao	15.000	15.000	15.000	+
Bogotá, D. C., Plaza Las Flores	11.500	12.000	11.833	-
Cali, Galería Alameda	14.500	16.000	15.167	=
Cali, Santa Helena	15.500	17.600	16.567	+
Manizales, Centro Galerías	15.000	18.000	16.333	=
TENDENCIAS				
--- Variación mayor al -20 %	-		-	
-- Variación entre -10 % y -20 %	=		=	
	+		+	
	++		++	
	+++		+++	
	n. d.		n. d.	

Productos y mercados	Pesos por kilogramo			Tendencia
	Mínimo	Máximo	Medio	
Trucha en corte mariposa (continuación)				
Medellín, Central Mayorista de Antioquia	15.500	17.000	16.167	=
Palmira (Valle del Cauca)	14.000	14.000	14.000	+
Pereira, Mercasa	13.000	14.200	13.600	=
Popayán, Plaza de mercado del barrio Bolívar	14.000	14.500	14.167	-
Trucha entera fresca				
Pasto, El Potrerillo	11.000	12.000	11.667	=

Cuadro 9. Mercados mayoristas. Precios de venta de productos procesados 2018 (16 al 22 de junio)

Productos y mercados	Pesos por kilogramo			
	Mínimo	Máximo	Medio	Tendencia
Aceite girasol				
Barranquilla, Barranquillita	8.642	8.750	8.698	=
Barranquilla, Granabastos	8.292	9.200	8.715	=
Cartagena, Bazaruto	7.037	7.222	7.176	=
Montería, Mercado del Sur	6.833	6.917	6.896	+
Pereira, Mercasa	8.765	9.500	9.133	=
Santa Marta (Magdalena)	10.556	10.556	10.556	=
Sincelejo, Nuevo Mercado	6.083	6.300	6.192	=
Valledupar, Mercado Nuevo	7.917	8.000	7.972	-
Aceite vegetal mezcla				
Armenia, Mercar	5.625	5.708	5.681	=
Barranquilla, Barranquillita	4.125	4.250	4.188	-
Barranquilla, Granabastos	4.267	4.625	4.448	+
Bogotá, D. C., Corabastos	4.583	4.792	4.698	-
Bogotá, D. C., Paloquemao	4.750	4.750	4.750	-
Bucaramanga, Centroabastos	4.259	5.093	4.664	-
Bucaramanga, Mercados del centro	4.806	5.343	5.079	=
Buenaventura (Valle del Cauca)	4.708	5.858	5.163	=
Cali, La Floresta	5.417	6.167	5.792	=
Cali, Santa Helena	5.325	5.833	5.590	=
Cali, Siloé	5.250	6.250	5.833	=
Cartagena, Bazaruto	4.500	4.583	4.521	=
Cartago (Valle del Cauca)	4.933	5.333	5.093	-
Cúcuta, Cenabastos	4.259	4.815	4.429	-
Cúcuta, La Nueva Sexta	3.750	4.167	4.028	-
Florencia (Caquetá)	3.917	4.417	4.115	+
Ibagué, Plaza La 21	4.608	4.750	4.667	-
Manizales, Centro Galerías	5.000	5.917	5.347	=
Medellín, Central Mayorista de Antioquia	4.500	4.583	4.550	=
Medellín, Plaza Minorista José María Villa	5.667	5.833	5.722	=
Montería, Mercado del Sur	4.417	4.500	4.458	+
Neiva, Surabastos	4.833	5.667	5.076	+
Palmira (Valle del Cauca)	4.900	5.900	5.394	+
Pamplona (Norte de Santander)	3.889	3.981	3.920	+
Pasto, El Potrerillo	3.667	3.833	3.750	=
Popayán, Plaza de mercado del barrio Bolívar	3.858	3.967	3.917	=
Santa Marta (Magdalena)	4.800	5.100	4.975	=
Sincelejo, Nuevo Mercado	4.125	4.417	4.263	-
Tuluá (Valle del Cauca)	4.767	5.450	5.125	=
Valledupar, Mercado Nuevo	4.500	4.750	4.611	-
Villavicencio, CAV	4.167	6.208	5.165	-
Arveja enlatada				
Barranquilla, Barranquillita	5.638	5.712	5.674	-
Medellín, Central Mayorista de Antioquia	6.753	7.414	6.954	=
Medellín, Plaza Minorista José María Villa	8.333	8.542	8.472	=
Arveja enlatada (continuación)				
Santa Marta (Magdalena)	6.452	6.774	6.532	=
Valledupar, Mercado Nuevo	7.639	8.333	8.102	+
Avena en hojuelas				
Armenia, Mercar	7.292	7.708	7.569	+
Barranquilla, Barranquillita	7.281	7.438	7.352	=
Barranquilla, Granabastos	7.250	7.708	7.490	=
Bogotá, D. C., Corabastos	7.167	7.333	7.278	=
Bogotá, D. C., Paloquemao	7.500	7.500	7.500	-
Bogotá, D. C., Plaza España	7.500	7.667	7.583	+
Bucaramanga, Centroabastos	6.833	7.000	6.944	=
Bucaramanga, Mercados del centro	6.967	7.000	6.989	=
Cali, La Floresta	7.000	7.188	7.090	=
Cali, Santa Helena	6.750	6.875	6.799	=
Cali, Siloé	7.188	7.500	7.344	=
Cartagena, Bazaruto	6.771	6.875	6.797	-
Cartago (Valle del Cauca)	7.292	7.500	7.403	=
Cúcuta, Cenabastos	6.917	7.333	7.083	+
Cúcuta, La Nueva Sexta	6.750	7.000	6.833	=
Ibagué, Plaza La 21	7.300	7.667	7.500	+
Neiva, Surabastos	7.500	7.667	7.583	+
Palmira (Valle del Cauca)	7.750	8.000	7.813	-
Pamplona (Norte de Santander)	6.500	6.667	6.611	=
Pereira, Mercasa	7.100	7.100	7.100	=
Popayán, Plaza de mercado del barrio Bolívar	7.000	7.033	7.014	=
Santa Marta (Magdalena)	6.667	7.500	6.979	=
Sincelejo, Nuevo Mercado	6.667	7.104	6.823	=
Tuluá (Valle del Cauca)	7.083	7.344	7.170	=
Valledupar, Mercado Nuevo	5.167	5.167	5.167	-
Villavicencio, CAV	7.083	7.396	7.208	=
Avena molida				
Bogotá, D. C., Corabastos	7.167	7.333	7.278	=
Bogotá, D. C., Paloquemao	7.500	7.500	7.500	-
Bogotá, D. C., Plaza España	7.500	7.667	7.583	+
Cali, La Floresta	7.000	7.188	7.090	=
Cali, Santa Helena	6.750	6.875	6.799	=
Cali, Siloé	7.188	7.500	7.344	=
Ibagué, Plaza La 21	7.300	7.667	7.500	+
Neiva, Surabastos	7.500	7.667	7.583	+
Palmira (Valle del Cauca)	7.750	8.000	7.813	-
Pereira, Mercasa	7.100	7.100	7.100	=
Popayán, Plaza de mercado del barrio Bolívar	7.075	7.083	7.081	=
Tuluá (Valle del Cauca)	7.083	7.344	7.170	=
Villavicencio, CAV	7.083	7.396	7.208	=
Azúcar morena				
Bogotá, D. C., Corabastos	2.120	2.200	2.165	-

BOLETÍN SEMANAL PRECIOS MAYORISTAS

Cuadro 9. Mercados mayoristas. Precios de venta de productos procesados (continuación)
2018 (16 al 22 de junio)

Productos y mercados	Pesos por kilogramo			
	Mínimo	Máximo	Medio	Tendencia
Azúcar morena (continuación)				
Bogotá, D. C., Plaza España	2.200	2.200	2.200	-
Cali, La Floresta	2.720	2.800	2.773	=
Cali, Santa Helena	2.560	2.640	2.600	=
Cali, Siloé	2.720	2.800	2.760	=
Cartago (Valle del Cauca)	2.176	2.400	2.299	=
Ibagué, Plaza La 21	1.992	2.120	2.034	=
Medellín, Central Mayorista de Antioquia	2.000	2.080	2.030	-
Medellín, Plaza Minorista José María Villa	2.000	2.080	2.027	-
Pamplona (Norte de Santander)	2.240	2.480	2.373	-
Pasto, El Potrerillo	2.320	2.400	2.360	=
Tuluá (Valle del Cauca)	2.260	2.384	2.321	=
Azúcar refinada				
Barranquilla, Barranquillita	2.196	2.232	2.212	+
Barranquilla, Granabastos	1.940	2.200	2.067	-
Bogotá, D. C., Plaza Las Flores	1.960	2.000	1.980	-
Bucaramanga, Centroabastos	2.138	2.333	2.254	-
Bucaramanga, Mercados del centro	2.229	2.417	2.323	-
Cartagena, Bazurto	2.560	2.640	2.580	=
Cúcuta, Cenabastos	2.640	2.680	2.667	+
Ibagué, Plaza La 21	1.992	2.080	2.029	=
Medellín, Central Mayorista de Antioquia	2.000	2.120	2.050	-
Montería, Mercado del Sur	1.880	1.900	1.885	+
Neiva, Surabastos	1.800	1.840	1.813	=
Pamplona (Norte de Santander)	1.800	1.800	1.800	-
Pasto, El Potrerillo	1.800	1.840	1.815	-
Santa Marta (Magdalena)	2.160	2.240	2.180	-
Sincelejo, Nuevo Mercado	2.384	2.556	2.471	-
Valledupar, Mercado Nuevo	2.040	2.240	2.120	-
Villavicencio, CAV	2.200	2.320	2.254	=
Azúcar sulfitada				
Armenia, Mercar	2.080	2.160	2.133	+
Barranquilla, Barranquillita	1.678	1.700	1.688	-
Barranquilla, Granabastos	1.660	1.710	1.683	+
Bogotá, D. C., Corabastos	1.800	1.840	1.820	-
Bogotá, D. C., Paloquemao	2.080	2.120	2.100	-
Bogotá, D. C., Plaza España	1.940	1.960	1.950	+
Bucaramanga, Centroabastos	1.800	1.818	1.806	-
Bucaramanga, Mercados del centro	1.740	1.800	1.767	-
Buenaventura (Valle del Cauca)	1.758	1.900	1.853	-
Cali, La Floresta	1.700	1.740	1.720	=
Cali, Santa Helena	1.660	1.680	1.673	=
Cali, Siloé	1.800	1.860	1.830	=
Cartagena, Bazurto	1.720	1.760	1.740	=
Cartago (Valle del Cauca)	1.720	1.800	1.773	-
Ibagué, Plaza La 21	1.720	1.800	1.760	+
Azúcar sulfitada (continuación)				
Manizales, Centro Galerías	1.900	2.100	1.960	=
Medellín, Central Mayorista de Antioquia	1.796	1.916	1.854	=
Palmira (Valle del Cauca)	1.660	1.680	1.670	+
Popayán, Plaza de mercado del barrio Bolívar	1.840	1.880	1.860	-
Santa Marta (Magdalena)	1.660	1.680	1.675	-
Sincelejo, Nuevo Mercado	1.610	1.658	1.627	-
Tuluá (Valle del Cauca)	1.700	1.740	1.720	-
Valledupar, Mercado Nuevo	1.600	1.680	1.633	-
Villavicencio, CAV	1.840	1.940	1.903	-
Bocadillo veleño				
Bogotá, D. C., Corabastos	236	244	240	=
Bogotá, D. C., Paloquemao	244	250	247	-
Café instantáneo				
Barranquilla, Barranquillita	75.980	76.471	76.250	=
Barranquilla, Granabastos	75.000	76.471	75.882	-
Bogotá, D. C., Corabastos	68.137	70.098	69.118	-
Bogotá, D. C., Plaza España	73.529	74.510	74.265	+
Buenaventura (Valle del Cauca)	81.699	83.529	82.593	=
Cali, La Floresta	85.833	88.333	87.222	=
Cali, Santa Helena	77.386	81.307	79.564	=
Cali, Siloé	86.667	87.500	87.083	=
Cartagena, Bazurto	69.608	70.588	69.853	=
Cartago (Valle del Cauca)	67.000	73.333	70.111	=
Cúcuta, Cenabastos	72.549	73.529	73.203	+
Florencia (Caquetá)	74.265	74.706	74.485	+
Medellín, Central Mayorista de Antioquia	78.301	81.699	80.588	=
Medellín, Plaza Minorista José María Villa	77.778	79.085	78.431	=
Neiva, Surabastos	68.627	70.588	69.281	-
Palmira (Valle del Cauca)	87.059	87.647	87.500	=
Pamplona (Norte de Santander)	66.667	68.627	67.484	-
Pasto, El Potrerillo	82.353	83.660	83.007	=
Popayán, Plaza de mercado del barrio Bolívar	79.608	81.046	80.566	=
Santa Marta (Magdalena)	70.588	82.353	77.328	=
Sincelejo, Nuevo Mercado	74.510	75.490	75.123	=
Tuluá (Valle del Cauca)	80.719	84.248	82.440	=
Valledupar, Mercado Nuevo	67.647	69.608	68.301	+
Café molido				
Armenia, Mercar	16.000	16.000	16.000	=
Barranquilla, Barranquillita	17.100	17.300	17.187	-
Barranquilla, Granabastos	16.417	16.800	16.654	=
Bogotá, D. C., Corabastos	14.800	15.200	15.050	+
Bogotá, D. C., Paloquemao	16.000	16.000	16.000	-

Cuadro 9. Mercados mayoristas. Precios de venta de productos procesados (continuación)
2018 (16 al 22 de junio)

Productos y mercados	Pesos por kilogramo				Tendencia	Productos y mercados	Pesos por kilogramo				Tendencia
	Mínimo	Máximo	Medio				Mínimo	Máximo	Medio		
Café molido (continuación)						Chocolate dulce (continuación)					
Bogotá, D. C., Plaza España	15.400	15.500	15.450	-		Bucaramanga, Mercados del centro	9.600	9.800	9.684	+	
Bucaramanga, Centroabastos	15.892	16.442	16.222	-		Cartagena, Bazaruto	13.000	13.200	13.050	=	
Bucaramanga, Mercados del centro	15.552	16.032	15.861	=		Cúcuta, Cenabastos	10.917	11.542	11.229	+	
Cali, La Floresta	15.040	15.200	15.120	=		Cúcuta, La Nueva Sexta	10.708	10.833	10.771	n.d.	
Cali, Santa Helena	14.960	15.120	15.040	=		Florencia (Caquetá)	9.800	10.580	10.190	+	
Cali, Siloé	14.960	15.000	14.980	=		Ibagué, Plaza La 21	10.000	10.700	10.375	=	
Cartagena, Bazaruto	15.583	15.833	15.771	=		Montería, Mercado del Sur	13.500	13.500	13.500	=	
Cartago (Valle del Cauca)	14.400	15.112	14.771	=		Neiva, Surabastos	9.583	9.896	9.785	-	
Cúcuta, Cenabastos	15.500	16.417	16.056	-		Pamplona (Norte de Santander)	9.583	10.000	9.722	-	
Florencia (Caquetá)	16.100	16.400	16.250	=		Santa Marta (Magdalena)	10.083	10.800	10.519	=	
Ibagué, Plaza La 21	17.400	17.800	17.525	=		Sincelejo, Nuevo Mercado	13.400	13.800	13.650	=	
Manizales, Centro Galerías	14.600	15.200	14.950	=		Valledupar, Mercado Nuevo	12.000	12.000	12.000	=	
Medellín, Central Mayorista de Antioquia	14.400	16.040	15.500	=		Villavicencio, CAV	10.129	10.958	10.488	+	
Montería, Mercado del Sur	17.200	17.200	17.200	=		Chocolate instantáneo					
Neiva, Surabastos	16.000	16.400	16.200	+		Medellín, Central Mayorista de Antioquia	19.309	19.783	19.492	=	
Palmira (Valle del Cauca)	14.800	15.000	14.875	+		Color (bolsita)					
Popayán, Plaza de mercado del barrio Bolívar	14.560	14.640	14.608	=		Ibagué, Plaza La 21	23.200	26.000	24.300	=	
Santa Marta (Magdalena)	16.000	17.600	17.046	-		Medellín, Central Mayorista de Antioquia	16.071	17.976	17.232	=	
Sincelejo, Nuevo Mercado	17.083	17.500	17.292	=		Medellín, Plaza Minorista José María Villa	16.667	17.262	16.865	=	
Tuluá (Valle del Cauca)	14.736	15.032	14.883	=		Neiva, Surabastos	15.000	15.125	15.083	+	
Valledupar, Mercado Nuevo	16.333	16.500	16.417	-		Fécula de maíz					
Villavicencio, CAV	14.958	15.625	15.276	+		Armenia, Mercar	17.284	17.747	17.541	-	
Chocolate amargo						Barranquilla, Barranquillita	17.875	18.028	17.951	=	
Armenia, Mercar	22.600	23.200	22.933	+		Barranquilla, Granabastos	17.681	18.056	17.962	+	
Buenaventura (Valle del Cauca)	21.360	22.640	21.973	=		Bogotá, D. C., Corabastos	15.921	16.053	16.013	+	
Cali, La Floresta	20.400	20.800	20.667	=		Bucaramanga, Centroabastos	16.332	17.632	16.957	-	
Cali, Santa Helena	20.000	20.400	20.267	=		Bucaramanga, Mercados del centro	17.632	18.724	18.215	+	
Cali, Siloé	20.400	20.800	20.600	=		Cartagena, Bazaruto	16.389	16.667	16.597	=	
Cartago (Valle del Cauca)	21.200	21.300	21.233	=		Cúcuta, Cenabastos	16.667	17.778	17.037	-	
Ibagué, Plaza La 21	22.400	23.600	23.000	+		Cúcuta, La Nueva Sexta	17.500	17.639	17.546	-	
Manizales, Centro Galerías	21.600	22.800	22.000	=		Montería, Mercado del Sur	13.333	13.556	13.500	=	
Medellín, Central Mayorista de Antioquia	20.544	21.600	21.181	=		Neiva, Surabastos	18.092	18.421	18.202	-	
Medellín, Plaza Minorista José María Villa	21.200	22.000	21.600	=		Pasto, El Potrerillo	15.066	15.263	15.164	=	
Palmira (Valle del Cauca)	21.200	21.600	21.400	-		Popayán, Plaza de mercado del barrio Bolívar	15.658	15.855	15.746	-	
Pasto, El Potrerillo	20.400	20.800	20.600	=		Santa Marta (Magdalena)	16.667	20.000	18.194	=	
Popayán, Plaza de mercado del barrio Bolívar	21.000	21.200	21.107	-		Villavicencio, CAV	16.632	17.329	16.980	-	
Tuluá (Valle del Cauca)	20.400	21.168	20.763	=		Frijol enlatado					
Chocolate dulce						Medellín, Central Mayorista de Antioquia	9.188	10.373	9.755	=	
Barranquilla, Barranquillita	13.800	13.870	13.835	+		Medellín, Plaza Minorista José María Villa	9.124	9.267	9.219	=	
Barranquilla, Granabastos	13.600	14.100	13.825	=							
Bogotá, D. C., Corabastos	9.667	9.833	9.771	+							
Bogotá, D. C., Plaza España	10.125	10.250	10.198	-							
Bucaramanga, Centroabastos	9.600	9.700	9.643	+							

Cuadro 9. Mercados mayoristas. Precios de venta de productos procesados (continuación)
2018 (16 al 22 de junio)

Productos y mercados	Pesos por kilogramo				Tendencia	Productos y mercados	Pesos por kilogramo				Tendencia
	Mínimo	Máximo	Medio				Mínimo	Máximo	Medio		
Galletas dulces redondas con crema						Gelatina (continuación)					
Barranquilla, Barranquillita	10.194	12.199	11.174		+	Barranquilla, Granabastos	24.479	25.391	24.749		=
Barranquilla, Granabastos	12.048	12.118	12.066		=	Bogotá, D. C., Corabastos	22.813	23.438	23.092		+
Bogotá, D. C., Plaza España	11.647	11.697	11.667		-	Bogotá, D. C., Plaza España	22.917	23.438	23.177		-
Bucaramanga, Centroabastos	11.325	11.928	11.627		=	Bucaramanga, Centroabastos	23.698	26.250	24.566		=
Bucaramanga, Mercados del centro	12.289	12.450	12.369		=	Bucaramanga, Mercados del centro	23.255	23.958	23.620		-
Cartagena, Bazurto	9.028	9.097	9.045		=	Buenaventura (Valle del Cauca)	23.250	24.115	23.682		-
Cúcuta, Cenabastos	12.407	12.510	12.441		=	Cali, La Floresta	15.000	15.179	15.119		=
Cúcuta, La Nueva Sexta	12.200	12.355	12.278		-	Cali, Santa Helena	15.000	15.179	15.119		=
Ibagué, Plaza La 21	9.833	10.083	9.958		=	Cartagena, Bazurto	20.833	21.875	21.615		-
Pamplona (Norte de Santander)	11.890	12.200	11.993		+	Cartago (Valle del Cauca)	22.500	22.656	22.552		=
Santa Marta (Magdalena)	10.000	10.000	10.000		=	Cúcuta, Cenabastos	22.917	23.438	23.177		-
Sincelejo, Nuevo Mercado	9.028	9.882	9.544		=	Cúcuta, La Nueva Sexta	21.875	23.177	22.656		=
Galletas saladas						Ibagué, Plaza La 21	22.917	26.250	25.049		=
Armenia, Mercar	10.903	11.111	11.042		+	Manizales, Centro Galerías	22.396	23.750	23.190		+
Barranquilla, Barranquillita	11.278	11.389	11.337		+	Medellín, Central Mayorista de Antioquia	22.813	23.750	23.073		=
Barranquilla, Granabastos	11.294	11.333	11.314		+	Neiva, Surabastos	25.000	27.344	25.781		+
Bogotá, D. C., Corabastos	9.656	9.894	9.749		-	Palmira (Valle del Cauca)	27.500	28.750	28.125		=
Bogotá, D. C., Paloquemao	8.995	9.127	9.061		-	Pamplona (Norte de Santander)	22.917	22.917	22.917		+
Bogotá, D. C., Plaza España	10.582	10.714	10.648		+	Pasto, El Potrerillo	10.539	10.784	10.662		=
Bucaramanga, Centroabastos	10.608	10.952	10.785		=	Pereira, Mercasa	13.786	13.786	13.786		=
Bucaramanga, Mercados del centro	10.873	11.111	10.979		+	Popayán, Plaza de mercado del barrio Bolívar	25.625	26.042	25.833		=
Buenaventura (Valle del Cauca)	10.800	11.429	11.053		=	Santa Marta (Magdalena)	23.750	26.250	25.000		=
Cali, La Floresta	10.159	10.185	10.176		=	Tuluá (Valle del Cauca)	23.125	25.052	24.392		+
Cali, Santa Helena	9.788	9.921	9.877		=	Valledupar, Mercado Nuevo	22.396	23.958	23.090		-
Cali, Siloé	11.111	11.111	11.111		=	Harina de trigo					
Cartagena, Bazurto	7.576	7.765	7.623		=	Armenia, Mercar	1.880	2.044	1.935		-
Cartago (Valle del Cauca)	10.833	11.111	10.949		=	Barranquilla, Barranquillita	1.340	1.364	1.355		+
Cúcuta, Cenabastos	11.250	11.389	11.343		-	Barranquilla, Granabastos	1.344	1.380	1.366		+
Florencia (Caquetá)	11.625	11.667	11.646		+	Bogotá, D. C., Corabastos	1.740	1.760	1.750		+
Ibagué, Plaza La 21	9.782	10.615	10.244		-	Bogotá, D. C., Paloquemao	1.840	1.880	1.860		-
Manizales, Centro Galerías	11.097	11.667	11.292		=	Bogotá, D. C., Plaza España	1.760	1.800	1.780		-
Medellín, Central Mayorista de Antioquia	8.333	10.119	9.265		=	Bucaramanga, Centroabastos	2.280	2.360	2.329		=
Medellín, Plaza Minorista José María Villa	9.921	10.317	10.097		=	Bucaramanga, Mercados del centro	2.264	2.400	2.337		-
Neiva, Surabastos	11.111	11.389	11.278		+	Buenaventura (Valle del Cauca)	1.576	1.680	1.643		=
Palmira (Valle del Cauca)	11.111	11.270	11.190		=	Cali, La Floresta	2.800	2.960	2.880		=
Pamplona (Norte de Santander)	10.833	10.833	10.833		=	Cali, Santa Helena	2.720	2.800	2.773		=
Pasto, El Potrerillo	10.053	10.450	10.218		-	Cali, Siloé	2.720	2.800	2.760		=
Pereira, Mercasa	9.617	9.617	9.617		=	Cartagena, Bazurto	1.500	1.520	1.505		=
Popayán, Plaza de mercado del barrio Bolívar	10.053	10.119	10.075		-	Cartago (Valle del Cauca)	1.640	1.680	1.667		=
Santa Marta (Magdalena)	7.386	11.333	9.348		-	Cúcuta, Cenabastos	1.800	1.880	1.827		-
Tuluá (Valle del Cauca)	10.450	10.569	10.489		=	Cúcuta, La Nueva Sexta	1.800	1.850	1.833		+
Valledupar, Mercado Nuevo	10.694	12.222	11.250		=	Florencia (Caquetá)	1.640	1.720	1.680		=
Villavicencio, CAV	10.569	10.979	10.710		=	Ibagué, Plaza La 21	1.864	1.920	1.894		=
Gelatina						Manizales, Centro Galerías	1.680	2.000	1.800		=
Barranquilla, Barranquillita	24.583	25.052	24.831		+	Medellín, Central Mayorista de Antioquia	2.640	2.760	2.700		=

Cuadro 9. Mercados mayoristas. Precios de venta de productos procesados (continuación)
2018 (16 al 22 de junio)

Productos y mercados	Pesos por kilogramo			
	Mínimo	Máximo	Medio	Tendencia
Harina de trigo (continuación)				
Medellín, Plaza Minorista José María Villa	2.560	2.640	2.613	=
Neiva, Surabastos	1.680	1.680	1.680	=
Palmira (Valle del Cauca)	2.800	2.900	2.850	-
Pamplona (Norte de Santander)	1.800	1.800	1.800	=
Pasto, El Potrerillo	1.640	1.760	1.690	-
Pereira, Mercasa	2.500	2.500	2.500	=
Popayán, Plaza de mercado del barrio Bolívar	1.440	1.480	1.459	=
Santa Marta (Magdalena)	1.480	1.560	1.520	-
Sincelejo, Nuevo Mercado	1.300	1.300	1.300	=
Tuluá (Valle del Cauca)	1.616	1.640	1.627	=
Valledupar, Mercado Nuevo	1.750	1.792	1.764	-
Villavicencio, CAV	1.592	1.760	1.666	-
Harina precocida de maíz				
Arauca (Arauca)	3.125	3.125	3.125	++
Armenia, Mercar	2.792	2.875	2.847	+
Barranquilla, Barranquillita	2.067	2.167	2.110	-
Barranquilla, Granabastos	2.042	2.042	2.042	=
Bogotá, D. C., Corabastos	2.750	2.988	2.868	+
Bogotá, D. C., Paloquemao	3.250	3.250	3.250	+
Bogotá, D. C., Plaza España	3.042	3.125	3.094	+
Bucaramanga, Centroabastos	2.250	2.292	2.264	=
Bucaramanga, Mercados del centro	2.136	2.240	2.171	=
Buenaventura (Valle del Cauca)	2.920	2.956	2.932	=
Cali, La Floresta	2.667	2.750	2.722	=
Cali, Santa Helena	2.960	3.120	3.040	=
Cali, Siloé	3.000	3.125	3.063	=
Cartagena, Bazaruto	2.917	3.000	2.938	=
Cartago (Valle del Cauca)	2.792	3.000	2.872	=
Cúcuta, Cenabastos	1.975	2.000	1.992	=
Cúcuta, La Nueva Sexta	2.000	2.000	2.000	=
Ibagué, Plaza La 21	1.833	1.917	1.871	=
Manizales, Centro Galerías	2.750	3.083	2.902	=
Montería, Mercado del Sur	3.000	3.083	3.042	+
Neiva, Surabastos	2.750	2.958	2.847	-
Palmira (Valle del Cauca)	3.100	3.200	3.150	=
Pamplona (Norte de Santander)	2.000	2.000	2.000	=
Pasto, El Potrerillo	1.917	2.000	1.958	-
Pereira, Mercasa	2.950	2.950	2.950	=
Popayán, Plaza de mercado del barrio Bolívar	1.680	1.760	1.723	-
Santa Marta (Magdalena)	2.042	2.083	2.073	=
Sincelejo, Nuevo Mercado	2.875	2.933	2.910	+
Tuluá (Valle del Cauca)	2.856	2.864	2.861	=
Valledupar, Mercado Nuevo	1.958	1.958	1.958	=
Villavicencio, CAV	1.920	2.000	1.966	=
Jugo de frutas				
Barranquilla, Barranquillita	5.876	5.922	5.899	-
Barranquilla, Granabastos	5.504	5.631	5.574	=
Bucaramanga, Centroabastos	5.581	5.814	5.672	+
Bucaramanga, Mercados del centro	5.233	5.581	5.407	-
Cartagena, Bazaruto	4.961	5.271	5.116	=
Santa Marta (Magdalena)	5.581	5.736	5.643	=
Sincelejo, Nuevo Mercado	5.178	5.550	5.376	+
Valledupar, Mercado Nuevo	5.271	5.426	5.375	+
Jugo instantáneo (sobre)				
Armenia, Mercar	33.333	33.611	33.519	+
Barranquilla, Barranquillita	33.889	34.444	34.236	-
Barranquilla, Granabastos	34.444	35.000	34.792	=
Bogotá, D. C., Corabastos	41.000	41.667	41.167	-
Bogotá, D. C., Paloquemao	46.667	46.667	46.667	-
Bogotá, D. C., Plaza España	41.667	42.167	41.833	+
Buenaventura (Valle del Cauca)	41.000	41.667	41.324	-
Cali, La Floresta	41.667	43.333	42.778	=
Cali, Santa Helena	40.000	41.667	41.111	=
Cali, Siloé	40.000	40.000	40.000	=
Cartagena, Bazaruto	31.944	33.333	32.986	=
Cartago (Valle del Cauca)	40.667	41.667	41.333	=
Ibagué, Plaza La 21	32.944	34.167	33.549	+
Medellín, Central Mayorista de Antioquia	38.667	40.333	39.292	=
Medellín, Plaza Minorista José María Villa	37.333	40.000	39.111	=
Palmira (Valle del Cauca)	40.000	41.667	41.083	+
Pasto, El Potrerillo	38.333	39.333	38.917	+
Popayán, Plaza de mercado del barrio Bolívar	41.333	42.000	41.667	=
Sincelejo, Nuevo Mercado	31.389	32.500	31.875	=
Tuluá (Valle del Cauca)	40.000	41.333	40.583	=
Valledupar, Mercado Nuevo	40.000	41.667	40.556	+
Villavicencio, CAV	40.667	41.667	41.083	=
Lomitos de atún en lata				
Armenia, Mercar	18.382	18.750	18.587	+
Barranquilla, Barranquillita	26.745	26.862	26.807	-
Barranquilla, Granabastos	26.035	27.500	26.542	=
Bogotá, D. C., Corabastos	19.363	19.730	19.501	+
Bogotá, D. C., Plaza España	19.730	19.853	19.792	+
Buenaventura (Valle del Cauca)	23.036	24.000	23.536	+
Cali, La Floresta	11.176	11.397	11.283	=
Cali, Santa Helena	18.922	19.412	19.248	=
Cali, Siloé	15.686	17.647	16.667	=
Cartagena, Bazaruto	24.479	24.870	24.707	=
Cartago (Valle del Cauca)	20.343	21.176	20.760	=
Cúcuta, Cenabastos	19.730	20.098	19.935	+
Cúcuta, La Nueva Sexta	19.485	19.853	19.649	-

Cuadro 9. Mercados mayoristas. Precios de venta de productos procesados (continuación)
2018 (16 al 22 de junio)

Productos y mercados	Pesos por kilogramo				Tendencia	Productos y mercados	Pesos por kilogramo				Tendencia
	Mínimo	Máximo	Medio				Mínimo	Máximo	Medio		
Lomitos de atún en lata (continuación)						Margarina (continuación)					
Medellín, Central Mayorista de Antioquia	18.995	19.559	19.350		=	Cali, Siloé	15.200	15.600	15.400		=
Medellín, Plaza Minorista José María Villa	18.995	19.363	19.118		=	Cartago (Valle del Cauca)	14.400	14.850	14.667		=
Montería, Mercado del Sur	24.632	25.000	24.908		+	Ibagué, Plaza La 21	6.750	7.530	7.093		-
Neiva, Surabastos	19.608	21.569	20.784		+	Manizales, Centro Galerías	11.000	11.800	11.500		=
Palmira (Valle del Cauca)	21.471	21.765	21.618		+	Medellín, Plaza Minorista José María Villa	12.300	12.600	12.467		=
Pamplona (Norte de Santander)	18.995	19.608	19.240		-	Neiva, Surabastos	7.200	8.200	7.800		+
Pasto, El Potrerillo	18.095	18.690	18.393		=	Palmira (Valle del Cauca)	16.000	16.400	16.150		-
Pereira, Mercasa	20.588	21.354	20.971		=	Pamplona (Norte de Santander)	8.000	8.400	8.133		+
Popayán, Plaza de mercado del barrio Bolívar	20.476	20.833	20.675		-	Pereira, Mercasa	10.240	10.240	10.240		=
Santa Marta (Magdalena)	21.765	24.706	22.945		=	Popayán, Plaza de mercado del barrio Bolívar	16.500	16.700	16.600		=
Sincelejo, Nuevo Mercado	18.382	18.382	18.382		=	Santa Marta (Magdalena)	11.333	12.083	11.896		=
Tuluá (Valle del Cauca)	20.441	20.588	20.502		=	Tuluá (Valle del Cauca)	14.550	15.320	14.913		=
Villavicencio, CAV	20.343	20.392	20.359		-	Mayonesa doy pack					
Maíz enlatado						Armenia, Mercar	19.375	19.792	19.549		-
Medellín, Central Mayorista de Antioquia	10.417	10.610	10.537		=	Barranquilla, Barranquillita	10.694	10.861	10.792		+
Manteca						Bucaramanga, Centroabastos	8.583	9.000	8.819		=
Armenia, Mercar	4.750	4.850	4.783		-	Bucaramanga, Mercados del centro	8.833	9.000	8.931		=
Bogotá, D. C., Corabastos	5.000	5.080	5.053		+	Buenaventura (Valle del Cauca)	13.583	14.646	14.115		-
Bogotá, D. C., Plaza España	5.050	5.100	5.075		+	Cali, La Floresta	17.500	18.000	17.806		=
Buenaventura (Valle del Cauca)	4.000	4.050	4.027		=	Cali, Santa Helena	19.375	20.000	19.653		=
Cartago (Valle del Cauca)	5.000	5.200	5.077		=	Cali, Siloé	11.333	12.667	12.000		=
Cúcuta, Cenabastos	5.667	5.958	5.792		-	Cartagena, Bazurto	11.667	12.500	12.014		+
Cúcuta, La Nueva Sexta	5.833	6.042	5.938		=	Cartago (Valle del Cauca)	16.000	16.667	16.361		=
Florencia (Caquetá)	3.900	4.100	4.000		=	Ibagué, Plaza La 21	8.750	9.250	8.938		=
Ibagué, Plaza La 21	4.060	4.530	4.274		=	Manizales, Centro Galerías	13.958	15.500	14.889		=
Manizales, Centro Galerías	5.400	6.000	5.625		=	Medellín, Central Mayorista de Antioquia	13.750	16.500	14.802		+
Neiva, Surabastos	4.000	4.200	4.133		+	Palmira (Valle del Cauca)	17.500	18.000	17.875		-
Palmira (Valle del Cauca)	6.400	6.600	6.500		-	Pasto, El Potrerillo	15.000	15.833	15.417		=
Pamplona (Norte de Santander)	5.667	6.250	5.917		-	Popayán, Plaza de mercado del barrio Bolívar	16.458	20.000	18.181		=
Pereira, Mercasa	5.180	5.180	5.180		=	Santa Marta (Magdalena)	10.521	13.542	12.766		=
Popayán, Plaza de mercado del barrio Bolívar	4.180	4.250	4.210		-	Tuluá (Valle del Cauca)	17.083	18.354	17.531		=
Tuluá (Valle del Cauca)	5.670	5.700	5.685		=	Valledupar, Mercado Nuevo	17.500	20.000	18.833		+
Villavicencio, CAV	4.300	4.700	4.467		+	Villavicencio, CAV	10.361	10.944	10.632		=
Margarina						Mostaza doy pack					
Armenia, Mercar	13.500	13.500	13.500		=	Cartagena, Bazurto	16.667	17.500	16.875		=
Barranquilla, Barranquillita	11.667	12.083	11.896		+	Panela cuadrada blanca					
Barranquilla, Granabastos	12.083	12.333	12.167		=	Barranquilla, Barranquillita	1.986	2.129	2.070		-
Bogotá, D. C., Corabastos	9.400	9.985	9.696		-	Barranquilla, Granabastos	1.867	2.011	1.933		+
Bogotá, D. C., Plaza España	9.600	10.000	9.825		-	Bucaramanga, Centroabastos	1.986	2.000	1.995		-
Bucaramanga, Centroabastos	12.100	12.600	12.300		=	Bucaramanga, Mercados del centro	1.971	2.143	2.062		=
Bucaramanga, Mercados del centro	10.570	11.400	10.990		-	Cartagena, Bazurto	1.643	1.714	1.696		=
Cali, La Floresta	15.400	15.600	15.500		=	Charalá (Santander)	1.563	1.625	1.594		=
						Güepsa (Santander)	1.883	1.883	1.883		-

Cuadro 9. Mercados mayoristas. Precios de venta de productos procesados (continuación)
2018 (16 al 22 de junio)

Productos y mercados	Pesos por kilogramo			
	Mínimo	Máximo	Medio	Tendencia
Panela cuadrada blanca (continuación)				
Ibagué, Plaza La 21	2.083	2.181	2.149	=
Medellín, Central Mayorista de Antioquia	1.667	2.833	2.319	-
Moniquirá (Boyacá)	1.625	1.625	1.625	=
San Gil (Santander)	1.470	1.500	1.485	+
Santana (Boyacá)	1.683	1.883	1.733	=
Sincelejo, Nuevo Mercado	1.800	1.980	1.870	=
Tunja, Complejo de Servicios del Sur	1.750	1.875	1.813	=
Valledupar, Mercado Nuevo	2.000	2.111	2.074	-
Vélez (Santander)	1.983	1.983	1.983	=
Panela cuadrada morena				
Ancuya (Nariño)	1.500	1.600	1.550	+
Bogotá, D. C., Corabastos	2.200	2.300	2.225	+
Bogotá, D. C., Paloquemao	2.000	2.100	2.050	-
Bogotá, D. C., Plaza España	2.100	2.125	2.113	-
Bogotá, D. C., Plaza Las Flores	2.400	2.500	2.467	=
Bucaramanga, Centroabastos	2.000	2.020	2.007	+
Bucaramanga, Mercados del centro	2.133	2.133	2.133	+
Caparrapí (Cundinamarca)	1.500	1.650	1.556	=
Charalá (Santander)	1.500	1.563	1.531	=
Consacá (Nariño)	1.500	1.600	1.550	+
Cúcuta, Cenabastos	1.885	1.984	1.918	-
Cúcuta, La Nueva Sexta	1.687	2.083	1.885	=
Florencia (Caquetá)	2.100	2.167	2.133	+
Güepsa (Santander)	1.833	1.833	1.833	-
Moniquirá (Boyacá)	1.575	1.591	1.583	-
Neiva, Surabastos	2.150	2.300	2.217	-
Nocaima (Cundinamarca)	1.500	1.550	1.525	-
Pamplona (Norte de Santander)	1.862	1.928	1.884	-
Pasto, El Potrerillo	2.112	2.200	2.148	-
Popayán, Plaza de mercado del barrio Bolívar	3.000	3.083	3.028	=
San Gil (Santander)	1.450	1.470	1.460	+
Santa Marta (Magdalena)	2.200	2.267	2.233	=
Santana (Boyacá)	1.633	1.833	1.683	=
Tuluá (Valle del Cauca)	3.300	3.375	3.346	=
Vélez (Santander)	1.933	1.933	1.933	=
Villavicencio, CAV	2.050	2.200	2.138	+
Villeta (Cundinamarca)	1.400	1.650	1.525	-
Panela en pastilla				
Caparrapí (Cundinamarca)	1.625	1.750	1.688	+
Nocaima (Cundinamarca)	1.700	1.750	1.725	=
Villeta (Cundinamarca)	1.750	1.875	1.813	+
Panela redonda blanca				
Medellín, Central Mayorista de Antioquia	1.800	1.900	1.850	=
Sincelejo, Nuevo Mercado	2.350	2.571	2.409	=

Productos y mercados	Pesos por kilogramo			
	Mínimo	Máximo	Medio	Tendencia
Panela redonda morena				
Ancuya (Nariño)	1.450	1.500	1.488	+
Armenia, Mercar	3.396	3.417	3.403	+
Buenaventura (Valle del Cauca)	1.500	1.688	1.618	+
Cali, La Floresta	2.500	2.583	2.542	=
Cali, Santa Helena	2.300	2.400	2.350	=
Cali, Siloé	3.542	3.583	3.563	=
Caparrapí (Cundinamarca)	1.500	1.600	1.550	+
Cartago (Valle del Cauca)	2.875	2.917	2.903	=
Manizales, Centro Galerías	2.083	2.292	2.188	-
Medellín, Central Mayorista de Antioquia	1.667	1.667	1.667	-
Medellín, Plaza Minorista José María Villa	1.750	1.833	1.792	++
Montería, Mercado del Sur	2.000	2.200	2.150	=
Palmira (Valle del Cauca)	2.708	2.708	2.708	=
Pereira, Mercasa	3.395	3.442	3.418	=
Sandoná (Nariño)	1.500	1.600	1.550	+
Sonsón (Antioquia)	1.800	1.800	1.800	+
Tuluá (Valle del Cauca)	3.167	3.192	3.173	=
Yolombó (Antioquia)	1.563	1.700	1.619	+
Pastas alimenticias				
Armenia, Mercar	5.333	5.500	5.389	=
Barranquilla, Barranquillita	4.683	4.833	4.742	+
Barranquilla, Granabastos	4.750	4.800	4.777	=
Bogotá, D. C., Corabastos	5.250	5.375	5.323	-
Bogotá, D. C., Paloquemao	5.667	5.833	5.750	+
Bogotá, D. C., Plaza España	5.583	5.667	5.625	-
Bogotá, D. C., Plaza Las Flores	5.583	5.583	5.583	+
Bucaramanga, Centroabastos	4.160	4.200	4.187	=
Bucaramanga, Mercados del centro	4.120	4.320	4.213	+
Buenaventura (Valle del Cauca)	3.854	3.854	3.854	=
Cali, La Floresta	4.250	4.375	4.333	=
Cali, Santa Helena	4.667	5.000	4.833	=
Cali, Siloé	3.750	3.958	3.854	=
Cartagena, Bazarro	3.333	3.667	3.500	-
Cartago (Valle del Cauca)	4.667	4.917	4.778	+
Cúcuta, Cenabastos	3.333	3.333	3.333	-
Cúcuta, La Nueva Sexta	3.250	3.333	3.292	=
Florencia (Caquetá)	2.500	2.833	2.667	-
Ibagué, Plaza La 21	5.667	5.833	5.771	=
Manizales, Centro Galerías	5.000	5.500	5.288	=
Medellín, Central Mayorista de Antioquia	5.000	5.583	5.421	=
Medellín, Plaza Minorista José María Villa	5.333	5.667	5.500	=
Montería, Mercado del Sur	4.000	4.160	4.120	=
Neiva, Surabastos	5.333	5.667	5.444	-
Palmira (Valle del Cauca)	5.600	5.800	5.700	-
Pamplona (Norte de Santander)	3.167	3.333	3.250	-
Pereira, Mercasa	4.680	4.680	4.680	=

BOLETÍN SEMANAL PRECIOS MAYORISTAS

Cuadro 9. Mercados mayoristas. Precios de venta de productos procesados (continuación)
2018 (16 al 22 de junio)

Productos y mercados	Pesos por kilogramo			
	Mínimo	Máximo	Medio	Tendencia
Pastas alimenticias (continuación)				
Popayán, Plaza de mercado del barrio Bolívar	4.667	4.833	4.722	+
Santa Marta (Magdalena)	3.600	3.840	3.700	=
Sincelejo, Nuevo Mercado	3.592	3.776	3.682	=
Tuluá (Valle del Cauca)	5.133	5.217	5.167	=
Villavicencio, CAV	5.167	5.667	5.333	-
Sal yodada				
Armenia, Mercar	960	1.000	987	=
Barranquilla, Barranquillita	712	920	805	-
Barranquilla, Granabastos	984	1.014	998	+
Bogotá, D. C., Corabastos	540	560	550	-
Bogotá, D. C., Paloquemao	640	660	650	-
Bogotá, D. C., Plaza España	930	950	940	+
Bucaramanga, Centroabastos	935	980	965	+
Bucaramanga, Mercados del centro	950	1.050	1.003	+
Buenaventura (Valle del Cauca)	696	728	713	=
Cali, La Floresta	976	1.000	992	+
Cali, Santa Helena	960	976	971	=
Cali, Siloé	1.000	1.040	1.020	=
Cartagena, Bazurto	520	560	550	=
Cartago (Valle del Cauca)	928	960	944	=
Cúcuta, Cenabastos	950	975	958	-
Cúcuta, La Nueva Sexta	950	975	967	+
Ibagué, Plaza La 21	1.008	1.008	1.008	=
Manizales, Centro Galerías	960	1.040	1.010	=
Medellín, Central Mayorista de Antioquia	944	1.016	982	=
Medellín, Plaza Minorista José María Villa	976	1.040	997	+
Montería, Mercado del Sur	920	920	920	=
Neiva, Surabastos	1.040	1.080	1.053	=
Palmira (Valle del Cauca)	960	984	972	-
Pamplona (Norte de Santander)	950	950	950	=
Pasto, El Potrerillo	833	881	857	=
Pereira, Mercasa	880	890	885	=
Popayán, Plaza de mercado del barrio Bolívar	976	1.000	989	-
Santa Marta (Magdalena)	880	960	920	-
Sincelejo, Nuevo Mercado	856	880	869	=
Tuluá (Valle del Cauca)	912	952	933	=
Tunja, Complejo de Servicios del Sur	560	560	560	=
Valledupar, Mercado Nuevo	880	880	880	=
Villavicencio, CAV	850	920	891	-
Salsa de tomate doy pack				
Armenia, Mercar	16.667	17.083	16.944	=
Barranquilla, Barranquillita	10.611	10.833	10.736	=
Bucaramanga, Centroabastos	7.750	8.250	7.972	=
Bucaramanga, Mercados del centro	7.500	7.708	7.597	=
Salsa de tomate doy pack (continuación)				
Cali, La Floresta	16.000	16.042	16.028	=
Cali, Santa Helena	14.125	16.375	15.326	=
Cali, Siloé	11.333	12.667	12.000	=
Cartagena, Bazurto	15.625	15.833	15.677	=
Cartago (Valle del Cauca)	13.542	14.000	13.847	=
Ibagué, Plaza La 21	7.500	7.750	7.625	=
Manizales, Centro Galerías	12.500	14.375	13.563	=
Medellín, Central Mayorista de Antioquia	12.292	12.917	12.568	=
Medellín, Plaza Minorista José María Villa	13.750	14.167	13.958	=
Montería, Mercado del Sur	14.000	14.000	14.000	=
Palmira (Valle del Cauca)	17.750	18.000	17.938	-
Pasto, El Potrerillo	14.479	15.000	14.740	=
Popayán, Plaza de mercado del barrio Bolívar	12.292	14.583	13.490	=
Santa Marta (Magdalena)	10.500	12.708	11.802	-
Sincelejo, Nuevo Mercado	10.806	11.111	10.979	=
Tuluá (Valle del Cauca)	15.521	15.958	15.740	=
Valledupar, Mercado Nuevo	17.500	20.000	18.833	+
Villavicencio, CAV	10.361	10.944	10.632	=
Sardinas en lata				
Armenia, Mercar	8.039	8.088	8.056	-
Barranquilla, Barranquillita	7.034	7.078	7.055	+
Barranquilla, Granabastos	7.000	7.083	7.043	-
Bogotá, D. C., Corabastos	8.088	8.275	8.172	+
Bogotá, D. C., Plaza España	8.137	8.186	8.162	+
Buenaventura (Valle del Cauca)	6.960	7.176	7.032	=
Cali, La Floresta	7.765	7.765	7.765	=
Cali, Santa Helena	8.431	8.578	8.497	-
Cali, Siloé	6.569	7.206	6.887	=
Cartagena, Bazurto	6.471	6.569	6.544	-
Cartago (Valle del Cauca)	8.270	8.333	8.301	-
Cúcuta, Cenabastos	8.088	8.162	8.113	-
Cúcuta, La Nueva Sexta	7.843	8.137	8.023	-
Manizales, Centro Galerías	8.824	8.824	8.824	=
Medellín, Central Mayorista de Antioquia	6.176	7.544	6.897	=
Medellín, Plaza Minorista José María Villa	6.912	7.059	6.977	=
Montería, Mercado del Sur	7.108	7.294	7.248	+
Palmira (Valle del Cauca)	9.059	9.176	9.118	=
Pamplona (Norte de Santander)	8.235	8.333	8.268	+
Pasto, El Potrerillo	6.814	7.108	6.961	-
Pereira, Mercasa	8.431	8.753	8.592	=
Popayán, Plaza de mercado del barrio Bolívar	7.500	7.598	7.565	-
Santa Marta (Magdalena)	6.471	7.059	6.667	=
Sincelejo, Nuevo Mercado	6.789	6.873	6.831	=

Cuadro 9. Mercados mayoristas. Precios de venta de productos procesados (conclusión)
2018 (16 al 22 de junio)

Productos y mercados	Pesos por kilogramo			
	Precios			Tenden- cia
	Mínimo	Máximo	Medio	
Sardinias en lata (continuación)				
Tuluá (Valle del Cauca)	8.593	8.623	8.611	=
Villavicencio, CAV	8.333	8.750	8.587	+
Sopa de pollo (caja)				
Bogotá, D. C., Corabastos	42.735	43.447	43.091	-
Bogotá, D. C., Paloquemao	42.735	42.735	42.735	-
Bogotá, D. C., Plaza España	42.521	42.735	42.646	-
Vinagre				
Barranquilla, Barranquillita	1.475	1.508	1.494	-

TENDENCIAS

---	-
Variación mayor al -20 %	Variación entre 0 % y -10 %
--	=
Variación entre -10 % y -20 %	Variación igual a 0 %

Productos y mercados	Pesos por kilogramo			
	Precios			Tenden- cia
	Mínimo	Máximo	Medio	
Vinagre (continuación)				
Barranquilla, Granabastos	1.417	1.517	1.485	-
Bucaramanga, Centroabastos	1.700	1.900	1.797	+
Bucaramanga, Mercados del centro	1.667	1.733	1.708	=
Cartagena, Bazurto	2.417	2.500	2.479	=
Cúcuta, Cenabastos	1.458	1.583	1.514	=
Cúcuta, La Nueva Sexta	1.500	1.667	1.597	-
Pamplona (Norte de Santander)	1.500	1.583	1.556	+
Santa Marta (Magdalena)	1.167	1.200	1.175	=
Sincelejo, Nuevo Mercado	2.225	2.458	2.296	=
Valledupar, Mercado Nuevo	1.083	1.167	1.111	=

+	+++
Variación entre 0 % y 10 %	Variación mayor al 20 %
++	n. d.
Variación entre 10 % y 20 %	No determinado

SIPSA app



@DANE_Colombia



/DANEColombia



/DANEColombia



GOBIERNO DE COLOMBIA



DANE INFORMACIÓN
ESTRATÉGICA