


BOLETÍN SEMANAL PRECIOS MAYORISTAS

DANE
INFORMACIÓN PARA TODOS



COMPORTAMIENTO DE LOS PRECIOS

Cayeron los precios de los tubérculos

El Departamento Administrativo Nacional de Estadística (DANE), por medio del Sistema de Información de Precios y Abastecimiento del Sector Agropecuario (Sipsa), comunicó que durante la semana del 15 al 21 de diciembre de 2018 se redujeron los precios de las frutas y los tubérculos, mientras que aumentaron los de las verduras.

Disminuyeron las cotizaciones de las frutas frescas, especialmente de los limones Tahití y común, el mango Tommy, el tomate de árbol, el maracuyá, el banano criollo, el aguacate papelillo y el lulo. En el caso del limón Tahití se registró un incremento en la oferta procedente de Tolima, Valle del Cauca y Santander. De la misma forma se redujeron los precios del mango Tommy, pues aumentó la oferta procedente de Tolima y Cundinamarca.

Así mismo, en el grupo de los tubérculos se destacó la reducción del precio de las papas capira, única, suprema, parda pastusa, Betina y criolla limpia y del plátano hartón verde. Se contó con una mayor cantidad de papa capira procedente de Cundinamarca y Nariño, lo que adujo las menores cotizaciones.

En cambio, se presentó un aumento en los precios de las verduras, debido al comportamiento del pepino cohombro, la arveja verde en vaina, las cebollas junca y cabezona blanca, el repollo blanco, el ajo importado, el brócoli y el tomate larga vida. Se registró un incremento de las cotizaciones de la arveja verde, ya que se incrementó la demanda para la preparación de platos para la celebración de la Navidad y además las bajas temperaturas en la madrugada en la Sabana de Bogotá están afectando su calidad.

CONTENIDO

Comportamiento de los precios	01
Informe de contexto	02
Indicador de abastecimiento	04
Lo que más sube y lo que más baja	07
Verduras y hortalizas	08
Frutas frescas	21
Tubérculos, raíces y plátanos	37
Granos, cárnicos y procesados	44



El futuro
es de todos

Gobierno
de Colombia

SIPSA Sistema de Información de Precios y
Abastecimiento del Sector Agropecuario

INFORME DE CONTEXTO

Mi primer escrito sobre una hoja de tamal

«El mundo es un pañuelo», reza un dicho popular. En épocas decembrinas, cuando se preparan diferentes manjares y bebidas, podría decirse que el mundo también puede ser una hoja de tamal.

Uno de mis primeros ejercicios de escritura fue contar cómo era un domingo en mi barrio. En ese momento, ese barrio era el de la casa de mi mamá. Lo primero que percibí, al comenzar ese día, fue al señor de los tamales que pasaba por entre las cuadras del barrio ofreciendo a grito herido este particular componente de la gastronomía colombiana: «¡Tamales, tamales, lleven los tamales!».

El hombre era recibido de maneras distintas en cada cuadra, dependiendo de la dinámica cotidiana de cada vecino. De alguna manera, este hombre de los tamales lograba, sin importar la situación, vender en uno que otro hogar algunas cuantas unidades de un envoltorio de maíz, arroz y arveja con huevo cocido, tocino, carne de cerdo y una presa de pollo sazonado con sal y pimienta, ingredientes por excelencia del tamal tolimense. Sin embargo, si se hubiese tratado de una variedad del tamal santandereano, estos ingredientes hubieran sido parecidos; solo que en lugar de pollo hubiera llevado gallina y en lugar de arvejas, garbanzos y la sazón: vinagre, cilantro y alcaparras. Eso sin contar la variedad en otras regiones del país: en Ipiales (Nariño), arroz blanco cocido y molido en lugar del maíz, queso blanco rallado, huevos batidos, polvo de hornear, mantequilla, sal, pimienta y su relleno de pollo y cerdo; en Córdoba la única diferencia es que lleva berenjena; en el Cauca le agregan maní, y



Fuente: DANE

hay una variedad de tamal llamado de pipián, cuyo ingrediente es la papa criolla.; en Cundinamarca le añaden calabaza, y en el Llano la carne es de tortuga.

De otra parte, si se trata de celebrar navidad, en Antioquia el tamal ocupa un lugar protagónico. El maíz con el que se prepara es el mismo con el que se hacen las arepas antioqueñas, y con color se le da su tono amarillento; se aplanan las masas y se colocan el cerdo, el pollo y las arvejas; la masa se envuelve en las hojas de plátano o bijao.

La palabra tamal significa en lengua náhuatl envoltura o envuelto. Hoy en día el tamal es considerado un producto tradicional que genera empleo formal e informal en las plazas de mercado del país. Cada región tiene sus viandas con las que elaboran el tamal según la aceptación popular de las regiones o territorios. Es reconocido en el Pacífico con el nombre de pastel y en las llanuras orientales y sabanas del norte del país con el nombre de hallaca.

El territorio Insular, la Amazonía, Nariño, el Pacífico, los santandereanos, la Orinoquia, el altiplano cundiboyacense, el Caribe y sus extensas sabanas, el Valle del Cauca, la zona cafetera, el departamento de Antioquia y, por su puesto, el Tolima grande son lugares de la geografía colombiana donde se elabora y se come el tamal, a Dios gracias.

Además, la envoltura, que se conoce como la hoja de cachaco, generaba en 2016 5.000 empleos directos y 3.000 empleos indirectos a las comunidades indígenas de Coyaima, en el departamento del Tolima, según Propaís. Por otro lado, un reconocido almacén de cadena tuvo que crear una fábrica de tamales debido

a la demanda, que pasó de 200 unidades diarias a 28.000 en el año 2012, generándose así unas ganancias anuales de hasta \$25.805 millones, según una nota del diario económico Portafolio. No era entonces exagerada la frase de Garzón y Collazos que dice: «El que a Bogotá no ha ido con su novia a Monserrate no sabe lo que es canela ni tamal con chocolate».

Mercado en familia

El aroma inconfundible de la hoja del tamal, un fondo sonoro de música popular, voces de la gente que preguntan y regatean precios. En esa atmósfera viva de oferta y demanda, don César me despacha tres tamales de la canasta de los tamales medianos de \$3.500 que llevo a la mesa donde están las tres personas que me acompañan para adelantar unas compras. Nos sentamos en una mesa que pertenece a la competencia que tiene junto a su caseta esquinera. Para evitar que nos quiten de ahí, compramos unas bebidas y así, entre tamal y bebida, poder disfrutar tranquilos del manjar tolimense.

César viste una bata blanca, que protege la demás ropa. Atiende de manera cordial y ágil a las personas que vienen a preguntar por su producto. Su voz no es ni tan grave ni tan alta; es más bien un poco ronca, agradable y amistosa. Cuenta que lleva 42 años en este puesto; desde que su mamá lo trajo a la edad de 5 años, cuando apenas era un «guámbo»; porque, además, don César dice sonriendo que proviene de la capital musical.

Cuenta que tiene dos hijos, pero que ellos trabajan los fines de semana y al parecer no están interesados en seguir con el negocio como él. Confiesa que el tamal que tiene todos los ingredientes tolimenses es el de la presentación más grande, el de \$5.000, y las demás presentaciones tienen porciones más pequeñas. Detalla que este tamal ahora tiene una porción de cerdo que tiene menos grasa que el que se vendía antes con el cuero duro más grasoso. Le pregunto por los tamales



Fuente: DANE

vegetarianos, a lo que me contesta con comicidad: «Eso es una mentira».

Para terminar, me repite la variedad y los precios que ofrece a los clientes: el pequeño a \$3.000, el mediano a 3.500 y el grande a \$5.000. De este último, me muestra un menú que describe el contenido del tamal en francés: TAMILE TOLIMENSE, y subtitula, INGRÉDIENTS. Riz Blanc, Vesce, Poivrons, Seau De Poulet, Cou Leur, Graisse de Porc, Ail, Oignon, Poivre, Sel, Cumin, Carotte, Poulet, Oeuf, Bacon, Viande, y termina la lista con Prix: CINQ MILLE PESOS.

Me despido, no sin antes tomar una foto al menú que hasta ese momento no sabía en qué idioma estaba escrito, y después seguir con mi familia para adelantar en domingo algunas compras del mercado semanal en la plaza de Paloquemao.

Y vuelvo a recordar aquel día en que, después de reaccionar ante ese despertador natural dominguero del señor de los «tamales», que invitaba a la familia a salir a la calle para hacerle un ademán e indicarle la casa para que así acercara con su bicicleta de carga el producto a la puerta, veía sacar uno a uno el manjar tolimense y escuchaba la voz de mi madre replicando de nuevo la invitación festiva del plato tradicional, con un chocolate espeso y pan al gusto que desayunamos aquel domingo, listos para comenzar el día.

INDICADOR DE ABASTECIMIENTO DE ALIMENTOS

Mayor abastecimiento de procesados

El abastecimiento en los mercados mayoristas donde el SIPSA tomó información para las semanas del 6 al 12 y del 13 al 19 de diciembre del 2018, registró un aumento del 2,16%.

Es así como la categoría otros grupos en la que se encuentran las carnes, los procesados, los granos, los cereales, los lácteos, los huevos y los pescados incrementó su oferta en un 9,13%, las verduras y hortalizas registraron un alza del 3,02%, así mismo los tubérculos, raíces y plátanos aumentaron en un 0,84%. Por el contrario, las frutas redujeron su aprovisionamiento en un 2,96%.

Los mercados mayoristas que incrementaron su abastecimiento fueron la Central Mayorista de Antioquia y la Plaza Minorista José María Villa en Medellín, donde los inventarios de alimentos aumentaron en un 19,57%, por el grupo de las frutas que mejoró su aprovisionamiento en un 26,13% debido al comportamiento del coco, el tomate de árbol, el limón Tahití, el aguacate papelillo y la uva Isabela. En el Complejo de Servicios del Sur, en Tunja, se incrementó el acopio en un 19,13% por el grupo de los tubérculos, raíces y plátanos que presentó un alza en su oferta del 31,32%, por el mayor ingreso de yuca, arracacha, papas rubí y Betina.

En el caso de Mercasa, en Pereira, mejoró el suministro de alimentos en un 15,23%, por la categoría otros grupos que registró un ascenso del 47,38%, como resultado de la mayor entrada de maíz amarillo,



Fuente: DANE

arroz, carne de res y leche pasteurizada UHT. Frente a Santa Marta (Magdalena), el abastecimiento aumentó un 8,25%, situación que se explicó por el incremento en los volúmenes de las frutas frescas en un 44,90%, a raíz de productos como el banano criollo, el limón común, el melón y el tomate de árbol.

Por el lado de Valledupar, en Mercabastos y Mercado Nuevo, mejoraron los inventarios en un 5,57%, por el mayor acopio de pastas alimenticias, arroz, carnes frías y embutidos, queso costeño y huevo, que pertenecen a la categoría otros grupos que incrementó su stock en un 39,93%. En Mercar, en Armenia, el suministro de alimentos creció un 5,52%, motivado por un alza en los volúmenes de la categoría de otros grupos como consecuencia de alimentos como la sal yodada, el arroz, la panela y la carne de res.

En El Potrerillo, en Pasto, se registró un incremento en sus volúmenes en un 5,45% por la mayor recepción de tubérculos, raíces y plátanos en un 12,41%, debido a la arracacha, las papas única, parda pastusa, Morasurco y suprema y al plátano hartón verde. Finalmente en Montería, en el Mercado del Sur se reportó un crecimiento en el abastecimiento del 4,75% por las verduras y hortalizas que aumentaron sus inventarios en un 12,59% por el cilantro, las cebollas cabezona y junca, la remolacha y el pepino cohombro.

Así, la participación para la semana comprendida del 13 al 19 de diciembre del 2018 fue la siguiente: los tubérculos, raíces y plátanos con el 29,30%, verduras y hortalizas con 26,45%, las frutas frescas con 22,85% y los otros grupos con 21,39%.

Cuadro 1. Evolución del abastecimiento por ciudad
2018 (6 al 19 de diciembre)

Total mercados			
Grupo	6 al 12 de diciembre	13 al 19 de diciembre	Variación (%)
Frutas	30.005	29.117	-2,96
Tubérculos, raíces y plátanos	37.016	37.328	0,84
Verduras y hortalizas	32.716	33.705	3,02
Otros grupos	24.977	27.258	9,13
Total general	124.714	127.407	2,16

Armenia, Mercar			
Grupo	6 al 12 de diciembre	13 al 19 de diciembre	Variación (%)
Frutas	566	604	6,71
Tubérculos, raíces y plátanos	802	790	-1,48
Verduras y hortalizas	510	483	-5,32
Otros grupos	297	418	40,74
Total	2.175	2.295	5,52

Barranquilla, Barranquillita y Granabastos			
Grupo	6 al 12 de diciembre	13 al 19 de diciembre	Variación (%)
Frutas	2.393	2.023	-15,46
Tubérculos, raíces y plátanos	1.867	1.962	5,10
Verduras y hortalizas	1.523	1.545	1,45
Otros grupos	3.660	3.678	0,50
Total	9.443	9.209	-2,48

Bogotá, D. C., Corabastos, Paloquemao, Plaza Las Flores y Plaza Samper Mendoza			
Grupo	6 al 12 de diciembre	13 al 19 de diciembre	Variación (%)
Frutas	12.049	10.144	-15,82
Tubérculos, raíces y plátanos	14.464	13.763	-4,85
Verduras y hortalizas	15.462	15.194	-1,74
Otros grupos	5.015	6.302	25,67
Total	46.990	45.402	-3,38

Bucaramanga, Centroabastos			
Grupo	6 al 12 de diciembre	13 al 19 de diciembre	Variación (%)
Frutas	2.918	2.721	-6,75
Tubérculos, raíces y plátanos	2.263	2.364	4,49
Verduras y hortalizas	2.807	2.977	6,04
Otros grupos	747	871	16,70
Total	8.734	8.933	2,28

Cali, Cavasa y Santa Helena			
Grupo	6 al 12 de diciembre	13 al 19 de diciembre	Variación (%)
Frutas	2.264	2.461	8,67
Tubérculos, raíces y plátanos	3.279	3.031	-7,57
Verduras y hortalizas	2.241	2.406	7,32
Otros grupos	2.826	2.650	-6,23
Total	10.611	10.547	-0,60

Medellín, Central Mayorista de Antioquia y Plaza Minorista José María Villa			
Grupo	6 al 12 de diciembre	13 al 19 de diciembre	Variación (%)
Frutas	4.570	5.764	26,13
Tubérculos, raíces y plátanos	3.702	4.454	20,32
Verduras y hortalizas	3.515	4.358	23,96
Otros grupos	7.206	8.134	12,88
Total	18.993	22.710	19,57

Montería, Mercado del Sur			
Grupo	6 al 12 de diciembre	13 al 19 de diciembre	Variación (%)
Frutas	87	98	12,54
Tubérculos, raíces y plátanos	315	315	-0,15
Verduras y hortalizas	168	189	12,59
Otros grupos	75	74	-1,18
Total	645	676	4,75

Neiva, Surabastos			
Grupo	6 al 12 de diciembre	13 al 19 de diciembre	Variación (%)
Frutas	467	455	-2,42
Tubérculos, raíces y plátanos	610	695	13,97
Verduras y hortalizas	628	648	3,23
Otros grupos	578	544	-5,79
Total	2.282	2.343	2,66

Pasto, El Potrerillo			
Grupo	6 al 12 de diciembre	13 al 19 de diciembre	Variación (%)
Frutas	356	328	-7,90
Tubérculos, raíces y plátanos	1.436	1.615	12,41
Verduras y hortalizas	644	628	-2,39
Otros grupos	2,1	0,4	-83,02
Total	2.436	2.572	5,55

Pereira, Mercasa			
Grupo	6 al 12 de diciembre	13 al 19 de diciembre	Variación (%)
Frutas	524	513	-2,02
Tubérculos, raíces y plátanos	416	374	-10,01
Verduras y hortalizas	328	385	17,35
Otros grupos	586	864	47,38
Total	1.854	2.137	15,23

Popayán, Plaza de Mercado del Barrio Bolívar			
Grupo	6 al 12 de diciembre	13 al 19 de diciembre	Variación (%)
Frutas	112	116	4,27
Tubérculos, raíces y plátanos	897	700	-22,04
Verduras y hortalizas	100	137	37,34
Otros grupos	194	250	29,00
Total	1.303	1.203	-7,64

Cuadro 1. Evolución del abastecimiento por ciudad (continuación)
2018 (6 al 19 de diciembre)

Cartagena, Bazarzo			
Grupo	6 al 12 de diciembre	13 al 19 de diciembre	Variación (%)
Frutas	702	729	3,85
Tubérculos, raíces y plátanos	1.316	1.253	-4,74
Verduras y hortalizas	702	586	-16,52
Otros grupos	580	422	-27,27
Total	3.300	2.990	-9,38

Santa Marta (Magdalena)			
Grupo	6 al 12 de diciembre	13 al 19 de diciembre	Variación (%)
Frutas	127	184	44,90
Tubérculos, raíces y plátanos	282	274	-3,00
Verduras y hortalizas	177	186	5,49
Otros grupos	80	77	-4,18
Total	666	721	8,25

Cúcuta, Cenabastos y La Nueva Sexta			
Grupo	6 al 12 de diciembre	13 al 19 de diciembre	Variación (%)
Frutas	842	812	-3,54
Tubérculos, raíces y plátanos	2.004	1.960	-2,19
Verduras y hortalizas	1.389	1.571	13,15
Otros grupos	1.984	1.870	-5,73
Total	6.218	6.214	-0,08

Sincelejo, Nuevo Mercado			
Grupo	6 al 12 de diciembre	13 al 19 de diciembre	Variación (%)
Frutas	176	228	29,69
Tubérculos, raíces y plátanos	241	341	41,23
Verduras y hortalizas	242	219	-9,54
Otros grupos	437	334	-23,56
Total	1.096	1.122	2,34

Ibagué, Plaza La 21			
Grupo	6 al 12 de diciembre	13 al 19 de diciembre	Variación (%)
Frutas	201	183	-8,50
Tubérculos, raíces y plátanos	264	329	24,82
Verduras y hortalizas	186	174	-6,46
Otros grupos	89	63	-28,72
Total	739	750	1,46

Tunja, Complejo de Servicios del Sur			
Grupo	6 al 12 de diciembre	13 al 19 de diciembre	Variación (%)
Frutas	363	389	7,33
Tubérculos, raíces y plátanos	838	1.100	31,32
Verduras y hortalizas	540	585	8,20
Otros grupos	2	2	0,00
Total	1.742	2.075	19,13

Ipiales, Centro de Acopio			
Grupo	6 al 12 de diciembre	13 al 19 de diciembre	Variación (%)
Frutas	102	141	38,66
Tubérculos, raíces y plátanos	596	553	-7,12
Verduras y hortalizas	610	524	-14,19
Total	1.308	1.218	-6,86

Valledupar, Mercabastos y Mercado Nuevo			
Grupo	6 al 12 de diciembre	13 al 19 de diciembre	Variación (%)
Frutas	377	355	-5,75
Tubérculos, raíces y plátanos	364	375	3,05
Verduras y hortalizas	184	156	-15,06
Otros grupos	262	366	39,93
Total	1.187	1.253	5,57

Manizales, Centro Galerías			
Grupo	6 al 12 de diciembre	13 al 19 de diciembre	Variación (%)
Frutas	405	397	-1,91
Tubérculos, raíces y plátanos	486	506	4,04
Verduras y hortalizas	305	283	-7,14
Otros grupos	194	199	2,55
Total	1.390	1.386	-0,35

Villavicencio, Central de Abastos de Villavicencio			
Grupo	6 al 12 de diciembre	13 al 19 de diciembre	Variación (%)
Frutas	405	470	16,00
Tubérculos, raíces y plátanos	574	573	-0,11
Verduras y hortalizas	454	471	3,72
Otros grupos	166	140	-15,72
Total	1.599	1.654	3,44

Ciudades	Lo que más sube	Lo que más baja
Barranquilla	Pimentón; remolacha; ahuyama; cebollas junca Berlín y Aquitania; rábano rojo; guayabas Atlántico, común y pera; manzana verde importada; mangos de azúcar y Tommy; curuba; maracuyá santandereano; uva red globe nacional; limón común Ciénaga; carnes de res, falda, muchacho y lomo fino; y frijol palomito importado.	Tomates Riogrande bumangués y chonto, lechuga Batavia, coles, chócolo mazorca, apio, ají topito dulce, cebolla cabezona roja, mora de Castilla, lulo, tomate de árbol, maracuyá valluno, limón Tahití, mandarina común, papa criolla sucia, ñame espino y plátano hartón verde.
Bogotá D. C.	Brócoli, remolacha, cebolla junca Aquitania, lechugas cresa verde y Batavia, habichuela, pimentón, pepino cohombro, ajo, tomate larga vida, zanahoria, acelga, apio, melón Cantalup, manzana royal gala importada, mora de Castilla, kiwi, uva red globe nacional, fresa, frijol radical, jugo instantáneo (sobre) y trucha en corte mariposa.	Calabacín, calabaza, pepino de rellenar, espinaca, coles, rábano rojo, ahuyamín (sakata), banano criollo, maracuyá, limones Tahití y común, papaya Maradol, uva Isabela, durazno nacional, lulo, ciruela roja, curuba y papas suprema, criolla limpia y sucia, parda pastusa y única.
Bucaramanga	Acelga, habichuela, arveja verde en vaina, pepino cohombro, frijol verde en vaina, repollo blanco, pimentón, brócoli, coliflor, mora de Castilla, guayaba pera, patilla, manzana verde importada, uvas red globe nacional y verde, kiwi, fresa, plátano hartón verde, garbanzo importado, piernas de pollo y muslos de pollo sin rabadilla.	Ahuyama, cebolla cabezona roja importada, ahuyamín (sakata), chócolo mazorca, limones Tahití y común, curuba, banano Urabá, tangelo, maracuyá, uchuva con cáscara, mandarina común, uva Isabela, melón Cantalup, naranja Valencia, guanábana, tomate de árbol, mango Tommy, pitahaya, arracacha amarilla, plátano guineo y blanquillo entero fresco.
Cali	Chócolo mazorca; cebollas junca Aquitania y Tenerife; frijol verde cargamanto; arveja verde en vaina pastusa; repollo blanco; manzana verde importada; mora de Castilla; banano criollo; kiwi; patilla; mandarina Oneco; melón Cantalup; pera importada; coco; uvas red globe nacional, Isabela, e importada; arracacha amarilla; frijol calima; pechuga de pollo y panela redonda morena.	Remolacha bogotana; pimentón; brócoli; coliflor; tomate chonto; habichuela; guayaba pera; fresa; mango Tommy; limones Tahití y común; papas única, suprema, criolla limpia y capira; salsa de tomate doy pack; lenteja importada; lomitos de atún en lata; sardinas en lata y calamar anillos.
Cartagena	Zanahoria bogotana, remolacha, lechuga Batavia, ají topito dulce, granadilla y carne de res, lomo fino.	Cebolla cabezona roja peruana, berenjena y harina de trigo.
Cúcuta	Brócoli; coliflor; pimentón; pepino cohombro; cebolla junca Berlín; chócolo mazorca; apio; repollo morado; ajo; granadilla; limones común y Tahití; maracuyá; fresa; kiwi; arracacha amarilla; papas criolla limpia, suprema y superior; plátanos hartón verde y maduro; y carne de cerdo, brazo con hueso.	Habichuela; tomates Riogrande y chonto; haba verde; frijol verde bolo y en vaina; cebolla puerro; pitahaya; mango Tommy; melón Cantalup; aguacate papelillo; papa única; carnes de cerdo, espinazo, lomo con hueso, pernil sin hueso y costilla; y carnes de res, lomo de brazo, sobrecarriaga, muchacho, bota, punta de anca y centro de pierna.
Medellín	Arveja verde en vaina, zanahoria larga vida, pepino cohombro, ajo, espinaca, repollo blanco, brócoli, guayaba pera valluna, manzana verde importada, limón común, piña gold, ciruela roja, maracuyá antioqueño, patilla baby, kiwi, uva Isabela, fresa, coco, papa criolla limpia, panela cuadrada blanca y frijol cargamanto blanco.	Tomate chonto regional, rábano rojo, ají topito dulce, acelga, piña perolera, limón Tahití, tomate de árbol, aguacates papelillo y Hass, papaya melona, bananos Urabá y criollo, patilla, gulupa, mangos de azúcar y Tommy, breva, uva importada, mora de Castilla, papa nevada y plátanos guineo y dominico verde.
Pereira	Arveja verde en vaina, cebollas cabezona blanca y junca, tomate riñón valluno, ajo, frijol verde en vaina, guanábana, uva red globe nacional, mango Yulima, tomate de árbol, tangelo, piña gold, kiwi, manzana verde importada, naranjas Valencia y Sweet, arracacha blanca, y plátanos hartón maduro y verde y dominico hartón maduro y verde.	Zanahoria bogotana; habichuela; tomate chonto; lechuga Batavia; pimentón; repollo blanco; curuba; guayabas agria y pera; aguacate papelillo; mandarina Oneco; lulo; limones mandarino y común; papas criolla limpia, única, rubí, nevada y capira, y trillado.

VERDURAS Y HORTALIZAS

Poca oferta de cebolla junca

A lo largo de la presente semana se incrementaron los precios de la cebolla junca en veinte de los veintidós mercados donde se negoció. Ante esta situación, los comerciantes informaron que este aumento obedeció a la menor oferta dada por la disminución de las labores de recolección en las zonas de producción del Altiplano Cundiboyacense. En Montería, en Mercado del Sur, por ejemplo, el incremento superó el 25,00%, ofreciéndose el kilo a \$2.427.

También subieron las cotizaciones mayoristas del tomate larga vida, el brócoli, el fríjol verde cargamanto, el ajo importado, el repollo blanco, la cebolla cabezona blanca, la arveja verde en vaina y el pepino cohombro. En el caso del pepino cohombro, el alza estuvo motivada por la finalización de ciclos de cosechas en la zona productora de Pradera (Valle del Cauca), Ábrego (Norte de Santander), Fusagasugá y Arbeláez (Cundinamarca); esto motivó el alza de sus precios en treinta y cuatro de los cuarenta mercados donde se negoció.

Igualmente, se incrementaron las cotizaciones del tomate larga vida, pues se redujo el abastecimiento de esta variedad desde Fómeque, Quetame, Ubaque y Cáqueza (Cundinamarca), Ramiriquí y Santa Sofía (Boyacá), Pitalito y El Pital (Huila), y La Unión (Nariño). El aumento se presentó en siete de los diez mercados en los que se vendió.

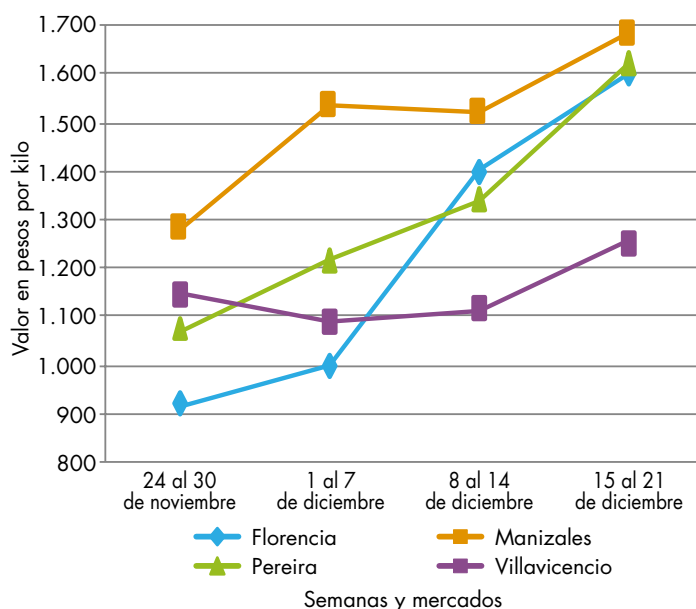
De la misma forma, esta semana se registró un ascenso en los precios mayoristas del fríjol verde cargamanto, en quince de los veintitrés mercados donde se comer-

cializó. El alza estuvo explicada por un incremento en la demanda y por las menores recolecciones en Cajamarca (Tolima), El Tambo (Nariño), Sonsón, El Santuario, Carmen de Viboral, Granada, Peñol, San Vicente Ferrer y Marinilla (Antioquia).

Así mismo, se observó una expansión en las cotizaciones de la arveja verde en vaina, esta vez en veinticinco de los treinta y cuatro mercados donde se ofreció. Esta situación obedeció a que algunos cultivos han sido afectados por las bajas temperaturas, disminuyendo entonces su producción en Pamplona, Cócota, Ábrego, Mutiscua y Chitagá (Norte de Santander); adicionalmente se ha presentado una buena demanda por la temporada decembrina.

Por el contrario, se presentó una reducción en los precios de la habichuela, el tomate chonto, la cebolla cabezona roja, la zanahoria y el chócolo de mazorca. La disminución en la cotización de la habichuela se dio en treinta y cuatro de los cuarenta y tres mercados donde se negoció; obedeció a un aumento en la oferta desde Pereira (Risaralda); El Santuario, Marinilla, El Carmen de Viboral y Granada (Antioquia); Quimbaya, Armenia y Calarcá (Quindío); Tuluá, Bolívar y Trujillo (Valle del Cauca), donde se están dando nuevos ciclos de cosecha.

Gráfico 1. Comportamiento de los precios de la cebolla junca 2018 (24 de noviembre al 21 de diciembre)



Fuente: DANE, Sipsa.

Cuadro 2. Mercados mayoristas. Precios de venta de verduras y hortalizas 2018 (15 al 21 de diciembre)

Productos y mercados	Pesos por kilogramo			
	Mínimo	Máximo	Medio	Tendencia
Acelga				
Armenia, Mercar	1.000	1.133	1.044	+
Barranquilla, Barranquillita	3.000	3.200	3.033	-
Bogotá D. C., Corabastos	500	1.000	761	+++
Bucaramanga, Centroabastos	1.500	1.500	1.500	+++
Chiquinquirá (Boyacá)	900	1.000	983	-
Duitama (Boyacá)	1.000	1.000	1.000	=
Florencia (Cauquetá)	1.800	2.000	1.900	++
Ibagué, Plaza La 21	960	1.280	1.157	++
Ipiales (Nariño), Ipiales somos todos	1.000	1.500	1.125	=
Medellín, Central Mayorista de Antioquia	1.200	1.700	1.421	--
Neiva, Surabastos	1.250	1.750	1.500	-
Pamplona (Norte de Santander)	2.000	2.000	2.000	=
Pasto, El Potrerillo	1.500	2.000	1.583	+++
Sogamoso (Boyacá)	1.000	1.000	1.000	=
Tunja, Complejo de Servicios del Sur	1.100	1.200	1.122	+
Ubaté (Cundinamarca)	800	800	800	+++
Villavicencio, CAV	1.000	1.200	1.039	-
Ahuyama				
Arauca (Arauca)	1.000	1.100	1.053	+
Armenia, Mercar	800	1.000	911	-
Barranquilla, Barranquillita	786	857	851	+
Barranquilla, Granabastos	971	1.029	1.000	++
Bogotá D. C., Corabastos	1.000	1.300	1.165	-
Bucaramanga, Centroabastos	800	900	833	-
Buenaventura (Valle del Cauca)	1.000	1.400	1.133	-
Cali, Cavasa	1.000	1.100	1.029	=
Cali, Santa Helena	900	1.000	967	+
Cartagena, Bazurto	1.071	1.143	1.110	-
Cartago (Valle del Cauca)	1.000	1.200	1.067	=
Cúcuta, Cenabastos	900	1.000	960	-
Duitama (Boyacá)	625	688	646	-
Ibagué, Plaza La 21	800	900	850	-
Manizales, Centro Galerías	1.000	1.200	1.100	=
Medellín, Central Mayorista de Antioquia	700	800	750	=
Medellín, Plaza Minorista José María Villa	700	800	750	-
Montería, Mercado del Sur	800	1.000	900	+
Palmira (Valle del Cauca)	1.000	1.100	1.050	-
Pamplona (Norte de Santander)	1.000	1.000	1.000	=
Pereira, La 41	800	1.000	933	+
Pereira, Mercasa	1.000	1.100	1.033	+
Popayán, Plaza de mercado del barrio Bolívar	700	800	743	+
Rionegro (Antioquia)	800	1.000	925	++
San Gil (Santander)	800	900	833	=
Sincelejo, Nuevo Mercado	600	600	600	=
Socorro (Santander)	700	800	733	=
Sogamoso (Boyacá)	700	800	750	-

Productos y mercados	Pesos por kilogramo			
	Mínimo	Máximo	Medio	Tendencia
Ahuyama (continuación)				
Tuluá (Valle del Cauca)	1.000	1.200	1.117	-
Tunja, Complejo de Servicios del Sur	625	656	628	=
Valledupar, Mercabastos	700	800	767	++
Valledupar, Mercado Nuevo	700	700	700	=
Yopal (Casanare)	800	1.000	900	--
Ahuyamin (Sakata)				
Bogotá D. C., Corabastos	500	600	576	-
Bucaramanga, Centroabastos	500	600	533	-
Duitama (Boyacá)	600	600	600	--
Florencia (Cauquetá)	800	960	880	=
Ibagué, Plaza La 21	1.000	1.400	1.242	-
Neiva, Surabastos	640	960	773	-
Pamplona (Norte de Santander)	1.000	1.000	1.000	-
San Gil (Santander)	700	800	733	=
Sogamoso (Boyacá)	700	800	733	-
Tunja, Complejo de Servicios del Sur	800	840	804	+
Villavicencio, CAV	600	800	690	-
Yopal (Casanare)	800	900	850	--
Aji topito dulce				
Barranquilla, Barranquillita	4.000	4.500	4.353	-
Cartagena, Bazurto	2.625	2.875	2.731	+
Medellín, Central Mayorista de Antioquia	2.000	3.000	2.339	-
Montería, Mercado del Sur	4.250	5.500	4.885	++
Sincelejo, Nuevo Mercado	3.625	4.250	4.042	-
Ajo				
Bogotá D. C., Corabastos	6.000	7.400	6.919	+
Chiquinquirá (Boyacá)	3.600	4.800	4.133	-
Cúcuta, Cenabastos	1.000	2.000	1.442	+++
Duitama (Boyacá)	2.400	2.600	2.467	=
Ipiales (Nariño), Ipiales somos todos	3.000	3.500	3.167	+
Manizales, Centro Galerías	4.375	5.625	4.844	+
Medellín, Central Mayorista de Antioquia	6.000	7.500	7.042	++
Pamplona (Norte de Santander)	1.250	1.875	1.646	++
Pasto, El Potrerillo	3.000	3.000	3.000	=
Pereira, La 41	3.889	4.667	4.250	-
Pereira, Mercasa	4.444	5.778	5.194	++
San Gil (Santander)	2.200	2.400	2.267	-
Sogamoso (Boyacá)	2.000	2.400	2.092	-
Tunja, Complejo de Servicios del Sur	3.000	3.600	3.378	++
Túquerres (Nariño)	3.000	3.500	3.292	-
Villavicencio, CAV	3.500	4.500	3.917	++
Ajo importado				
Arauca (Arauca)	4.000	4.500	4.167	+
Armenia, Mercar	3.800	4.000	3.933	=

Cuadro 2. Mercados mayoristas. Precios de venta de verduras y hortalizas (continuación)
2018 (15 al 21 de diciembre)

Productos y mercados	Pesos por kilogramo			
	Mínimo	Máximo	Medio	Tendencia
Ajo importado (continuación)				
Barranquilla, Barranquillita	3.000	3.200	3.072	-
Barranquilla, Granabastos	3.300	3.400	3.344	+
Bogotá D. C., Corabastos	3.500	4.000	3.864	+
Bucaramanga, Centroabastos	3.500	3.500	3.500	=
Buenaventura (Valle del Cauca)	3.800	4.000	3.867	=
Cali, Cavasa	3.300	3.500	3.414	-
Cali, Santa Helena	3.200	3.400	3.317	-
Cartagena, Bazurto	3.000	3.300	3.158	+
Cartago (Valle del Cauca)	4.000	4.500	4.117	+
Cúcuta, Cenabastos	3.500	4.000	3.617	+
Ibagué, Plaza La 21	4.000	4.500	4.167	+
Ipiales (Nariño), Ipiales somos todos	3.700	4.000	3.856	-
Manizales, Centro Galerías	4.500	5.000	4.833	+
Medellín, Central Mayorista de Antioquia	3.400	3.500	3.450	+
Montería, Mercado del Sur	3.200	3.400	3.233	-
Neiva, Surabastos	3.600	3.800	3.744	+
Palmira (Valle del Cauca)	3.300	3.500	3.463	-
Pasto, El Potrerillo	3.500	3.800	3.633	+
Pereira, La 41	3.500	4.500	4.000	+
Pereira, Mercasa	3.500	4.500	3.758	+
Popayán, Plaza de mercado del barrio Bolívar	3.800	4.000	3.925	+
Sincelejo, Nuevo Mercado	3.200	3.300	3.225	+
Tuluá (Valle del Cauca)	3.700	4.000	3.813	+
Valledupar, Mercabastos	3.200	3.300	3.222	-
Apio				
Arauca (Arauca)	1.833	2.000	1.889	+
Armenia, Mercar	750	900	800	++
Barranquilla, Barranquillita	1.200	1.600	1.433	+
Barranquilla, Granabastos	1.400	1.600	1.517	-
Bogotá D. C., Corabastos	500	1.000	686	+++
Bucaramanga, Centroabastos	1.250	1.250	1.250	=
Cali, Cavasa	706	824	765	+
Cali, Santa Helena	706	824	775	+
Cartagena, Bazurto	1.400	1.600	1.508	+
Cartago (Valle del Cauca)	960	1.040	1.000	-
Chiquinquirá (Boyacá)	600	750	717	-
Cúcuta, Cenabastos	1.000	1.600	1.244	++
Ibagué, Plaza La 21	960	1.200	1.083	+
Ipiales (Nariño), Ipiales somos todos	2.500	3.000	2.611	+++
Manizales, Centro Galerías	1.120	1.440	1.260	=
Marinilla (Antioquia)	300	400	351	-
Medellín, Central Mayorista de Antioquia	500	600	575	=
Medellín, Plaza Minorista José María Villa	1.000	1.000	1.000	+
Montería, Mercado del Sur	800	1.000	925	-
Neiva, Surabastos	1.000	1.400	1.200	-

Productos y mercados	Pesos por kilogramo			
	Mínimo	Máximo	Medio	Tendencia
Apio (continuación)				
Palmira (Valle del Cauca)	1.500	1.667	1.583	=
Pamplona (Norte de Santander)	1.250	1.250	1.250	=
Pereira, La 41	1.250	1.500	1.319	+
Pereira, Mercasa	1.083	1.667	1.354	+
Rionegro (Antioquia)	600	800	722	-
Santa Marta (Magdalena)	1.000	1.333	1.153	-
Sincelejo, Nuevo Mercado	800	1.000	858	-
Sogamoso (Boyacá)	650	750	694	=
Tuluá (Valle del Cauca)	1.000	1.167	1.042	+
Tunja, Complejo de Servicios del Sur	600	650	606	=
Valledupar, Mercabastos	1.000	1.333	1.239	-
Villavicencio, CAV	1.000	1.200	1.094	+
Arveja verde en vaina				
Arauca (Arauca)	3.261	3.478	3.344	+
Armenia, Mercar	3.200	3.440	3.298	+++
Barranquilla, Barranquillita	6.000	6.000	6.000	=
Barranquilla, Granabastos	5.400	6.000	5.663	-
Bogotá D. C., Corabastos	3.200	3.600	3.494	+
Bucaramanga, Centroabastos	3.000	3.600	3.300	+
Cartago (Valle del Cauca)	3.200	4.400	3.707	+++
Chiquinquirá (Boyacá)	2.600	3.000	2.817	-
Cúcuta, Cenabastos	3.500	4.000	3.771	-
Duitama (Boyacá)	2.800	3.000	2.933	+++
El Carmen de Viboral (Antioquia)	3.500	3.600	3.550	+++
El Santuario (Antioquia)	3.500	4.000	3.775	+++
Ibagué, Plaza La 21	3.400	4.000	3.657	+++
Ipiales (Nariño), Ipiales somos todos	2.600	3.600	3.144	+++
La Ceja (Antioquia)	3.200	3.500	3.442	-
Marinilla (Antioquia)	3.200	3.800	3.438	+++
Medellín, Central Mayorista de Antioquia	3.000	4.000	3.538	+++
Medellín, Plaza Minorista José María Villa	3.500	4.500	3.935	+++
Neiva, Surabastos	2.800	4.000	3.459	+++
Palmira (Valle del Cauca)	2.400	2.800	2.600	+++
Pamplona (Norte de Santander)	2.800	4.167	3.511	+
Pereira, La 41	3.040	4.000	3.440	+++
Pereira, Mercasa	3.200	4.240	3.873	+++
Rionegro (Antioquia)	3.600	4.200	3.804	+
San Gil (Santander)	2.800	3.360	3.004	-
San Vicente (Antioquia)	3.300	3.500	3.388	+++
Socorro (Santander)	2.880	3.360	3.093	-
Sogamoso (Boyacá)	2.800	3.000	2.938	+
Sonsón (Antioquia)	3.000	3.000	3.000	=
Tuluá (Valle del Cauca)	2.640	3.600	3.110	++
Tunja, Complejo de Servicios del Sur	2.400	3.000	2.722	+
Ubaté (Cundinamarca)	2.800	2.800	2.800	++
Villavicencio, CAV	3.400	4.400	3.867	+++
Yopal (Casanare)	3.125	3.229	3.177	-

Cuadro 2. Mercados mayoristas. Precios de venta de verduras y hortalizas (continuación)
2018 (15 al 21 de diciembre)

Productos y mercados	Pesos por kilogramo			
	Mínimo	Máximo	Medio	Tendencia
Arveja verde en vaina pastusa				
Buenaventura (Valle del Cauca)	2.800	3.600	3.227	++
Cali, Cavasa	2.600	3.000	2.817	++
Cali, Santa Helena	2.400	3.400	2.867	++
La Unión (Nariño)	2.400	2.600	2.500	++
Manizales, Centro Galerías	3.000	4.000	3.625	++
Medellín, Central Mayorista de Antioquia	3.000	3.600	3.217	++
Pasto, El Potrerillo	2.300	2.900	2.667	+++
Popayán, Plaza de mercado del barrio Bolívar	3.000	3.200	3.050	+++
Berenjena				
Armenia, Mercar	1.800	2.000	1.967	+
Barranquilla, Barranquillita	1.000	1.100	1.043	-
Bogotá D. C., Corabastos	1.500	1.800	1.606	+
Cartagena, Bazurto	1.300	1.375	1.331	-
Manizales, Centro Galerías	2.000	2.500	2.175	=
Medellín, Central Mayorista de Antioquia	1.500	2.000	1.913	-
Montería, Mercado del Sur	1.500	1.750	1.625	+
Sincelejo, Nuevo Mercado	917	917	917	++
Brócoli				
Armenia, Mercar	1.200	2.000	1.467	-
Barranquilla, Barranquillita	5.500	6.500	6.167	+
Barranquilla, Granabastos	5.000	6.000	5.650	=
Bogotá D. C., Corabastos	3.000	5.000	4.100	+++
Bucaramanga, Centroabastos	3.000	5.000	4.250	+++
Cali, Cavasa	1.400	1.800	1.613	-
Cali, Santa Helena	2.300	2.600	2.417	-
Cartagena, Bazurto	5.500	5.800	5.650	+
Chiquinquirá (Boyacá)	1.300	1.500	1.450	++
Cúcuta, Cenabastos	3.500	5.000	4.375	+++
Duitama (Boyacá)	1.100	1.100	1.100	+
Ibagué, Plaza La 21	2.000	2.500	2.063	+++
Ipiales (Nariño), Ipiales somos todos	667	1.000	838	++
Manizales, Centro Galerías	3.333	4.000	3.667	+
Marinilla (Antioquia)	800	1.400	1.100	+
Medellín, Central Mayorista de Antioquia	2.000	3.000	2.167	+++
Neiva, Surabastos	3.600	5.000	4.525	+++
Palmira (Valle del Cauca)	1.167	1.333	1.281	=
Pamplona (Norte de Santander)	2.500	3.000	2.750	=
Pasto, El Potrerillo	1.000	1.000	1.000	-
Sogamoso (Boyacá)	1.500	1.800	1.600	+++
Tunja, Complejo de Servicios del Sur	1.400	2.000	1.600	+
Ubaté (Cundinamarca)	2.400	2.400	2.400	+++
Villavicencio, CAV	2.667	3.333	3.039	++
Calabacín				
Bogotá D. C., Corabastos	300	360	330	-
Calabacín (continuación)				
Bucaramanga, Centroabastos	1.500	1.500	1.500	=
Duitama (Boyacá)	1.000	1.000	1.000	+
Medellín, Central Mayorista de Antioquia	1.800	2.000	1.875	+
Tunja, Complejo de Servicios del Sur	350	400	375	=
Calabaza				
Bogotá D. C., Corabastos	160	240	208	-
Cúcuta, Cenabastos	444	556	472	=
Medellín, Central Mayorista de Antioquia	500	1.000	741	+
Cebolla cabezona blanca				
Arauca (Arauca)	1.250	1.563	1.420	+
Armenia, Mercar	1.360	1.600	1.440	+
Barranquilla, Barranquillita	1.440	1.800	1.550	+
Barranquilla, Granabastos	1.360	1.720	1.532	+
Bogotá D. C., Corabastos	1.200	1.500	1.328	+
Bucaramanga, Centroabastos	1.300	1.500	1.400	+
Cartagena, Bazurto	1.280	1.440	1.365	+
Cartago (Valle del Cauca)	1.667	1.813	1.736	+
Chiquinquirá (Boyacá)	1.100	1.800	1.458	+
Cúcuta, Cenabastos	1.400	1.800	1.541	+
Duitama (Boyacá)	1.300	1.400	1.367	+++
Florencia (Caquetá)	1.500	1.600	1.550	+
Ibagué, Plaza La 21	1.300	1.760	1.519	+
Ipiales (Nariño), Ipiales somos todos	1.154	1.346	1.250	+
Manizales, Centro Galerías	1.400	1.700	1.563	+
Medellín, Central Mayorista de Antioquia	1.413	2.000	1.604	+
Medellín, Plaza Minorista José María Villa	1.600	1.800	1.692	+
Montería, Mercado del Sur	1.500	1.600	1.558	+
Pamplona (Norte de Santander)	1.200	1.500	1.344	+
Pereira, La 41	1.360	1.500	1.433	+
Pereira, Mercasa	1.400	1.520	1.440	+
Rionegro (Antioquia)	1.458	1.667	1.562	+
San Gil (Santander)	1.200	1.560	1.371	+
Santa Marta (Magdalena)	1.400	1.560	1.437	-
Sincelejo, Nuevo Mercado	1.400	1.800	1.582	+
Socorro (Santander)	1.200	1.440	1.330	+
Sogamoso (Boyacá)	1.200	1.400	1.300	++
Tunja, Complejo de Servicios del Sur	1.200	1.400	1.275	++
Ubaté (Cundinamarca)	1.400	1.400	1.400	-
Valledupar, Mercabastos	1.400	1.700	1.575	+
Villavicencio, CAV	1.300	1.500	1.392	-
Yopal (Casanare)	1.458	1.667	1.563	++

Cuadro 2. Mercados mayoristas. Precios de venta de verduras y hortalizas (continuación)
2018 (15 al 21 de diciembre)

Productos y mercados	Pesos por kilogramo			
	Mínimo	Máximo	Medio	Tendencia
Cebolla cabeza blanca bogotana				
Buenaventura (Valle del Cauca)	1.625	1.875	1.740	++
Cali, Cavasa	1.458	1.771	1.599	+
Cali, Santa Helena	1.354	1.500	1.431	+
Neiva, Surabastos	1.160	1.500	1.344	++
Palmira (Valle del Cauca)	1.500	1.583	1.560	+
Tuluá (Valle del Cauca)	1.417	1.563	1.490	+
Cebolla cabeza blanca importada				
Ipiales (Nariño), Ipiales somos todos	1.413	1.630	1.522	-
Cebolla cabeza blanca pastusa				
Buenaventura (Valle del Cauca)	1.625	1.875	1.740	++
Pasto, El Potrerillo	1.146	1.354	1.229	+++
Popayán, Plaza de mercado del barrio Bolívar	1.625	1.708	1.667	+
Túquerres (Nariño)	1.208	1.292	1.250	-
Cebolla cabeza roja				
Arauca (Arauca)	3.000	3.200	3.083	-
Barranquilla, Barranquillita	2.889	3.111	3.007	-
Barranquilla, Granabastos	2.889	3.000	2.938	-
Bogotá D. C., Corabastos	2.600	3.000	2.933	-
Cartagena, Bazurto	2.533	2.756	2.612	-
Cúcuta, Cenabastos	2.708	2.917	2.752	-
Florencia (Caquetá)	3.200	3.200	3.200	=
Neiva, Surabastos	3.556	3.556	3.556	-
San Gil (Santander)	3.400	3.600	3.500	=
Santa Marta (Magdalena)	2.979	3.500	3.127	-
Sincelejo, Nuevo Mercado	2.889	3.286	3.077	+
Valledupar, Mercabastos	2.667	3.125	2.849	-
Valledupar, Mercado Nuevo	2.667	3.125	2.869	-
Cebolla cabeza roja importada				
Bucaramanga, Centroabastos	3.229	3.750	3.398	-
Cali, Cavasa	3.111	3.333	3.236	+
Ipiales (Nariño), Ipiales somos todos	2.826	3.043	2.983	-
Medellín, Central Mayorista de Antioquia	3.400	3.700	3.550	-
Montería, Mercado del Sur	3.300	3.400	3.350	-
Cebolla cabeza roja peruana				
Barranquilla, Barranquillita	3.370	3.826	3.624	-
Barranquilla, Granabastos	3.478	3.587	3.505	-
Cartagena, Bazurto	2.652	2.826	2.741	-
Montería, Mercado del Sur	2.800	2.800	2.800	-
Sincelejo, Nuevo Mercado	3.478	3.913	3.665	-
Valledupar, Mercabastos	3.478	3.696	3.641	-
Cebolla junca				
Arauca (Arauca)	1.259	1.630	1.432	++
Armenia, Mercar	2.000	2.143	2.048	+
Bucaramanga, Centroabastos	938	1.406	1.172	+
Cartago (Valle del Cauca)	2.000	2.160	2.067	+
Florencia (Caquetá)	1.600	1.600	1.600	++
Ipiales (Nariño), Ipiales somos todos	1.750	2.000	1.917	+
La Ceja (Antioquia)	1.600	1.760	1.627	+
Manizales, Centro Galerías	1.600	1.760	1.680	++
Medellín, Central Mayorista de Antioquia	1.882	2.500	2.002	+
Medellín, Plaza Minorista José María Villa	2.000	2.000	2.000	-
Montería, Mercado del Sur	2.080	2.910	2.427	+++
Pereira, La 41	1.733	2.000	1.800	++
Pereira, Mercasa	1.533	1.667	1.633	+++
Rionegro (Antioquia)	1.400	1.500	1.442	+
Santa Marta (Magdalena)	1.167	1.367	1.227	+
Sincelejo, Nuevo Mercado	1.200	1.200	1.200	++
Sonsón (Antioquia)	929	1.143	1.054	+
Túquerres (Nariño)	1.400	1.750	1.525	-
Ubaté (Cundinamarca)	1.333	1.333	1.333	+++
Valledupar, Mercabastos	1.167	1.500	1.389	++
Villavicencio, CAV	1.167	2.000	1.460	+++
Yopal (Casanare)	1.267	1.333	1.300	+
Cebolla junca Aquitania				
Barranquilla, Barranquillita	1.167	1.500	1.333	+++
Barranquilla, Granabastos	1.400	1.867	1.585	++
Bogotá D. C., Corabastos	1.333	1.667	1.556	++
Buenaventura (Valle del Cauca)	2.200	2.250	2.225	+
Cali, Cavasa	1.111	1.778	1.412	+
Cali, Santa Helena	1.333	1.467	1.378	+++
Chiquinquirá (Boyacá)	1.167	1.500	1.278	+
Duitama (Boyacá)	667	667	667	=
Ibagué, Plaza La 21	1.200	2.000	1.642	+++
Neiva, Surabastos	1.000	1.500	1.393	+++
San Gil (Santander)	1.267	1.400	1.333	-
Socorro (Santander)	1.167	1.400	1.294	n.d.
Sogamoso (Boyacá)	1.000	1.167	1.069	+
Tunja, Complejo de Servicios del Sur	1.167	1.333	1.250	+++
Cebolla junca Berlín				
Barranquilla, Barranquillita	1.267	1.667	1.403	+++
Barranquilla, Granabastos	1.333	1.833	1.537	++
Cartagena, Bazurto	1.067	1.267	1.142	+
Cúcuta, Cenabastos	1.094	1.563	1.273	++
Pamplona (Norte de Santander)	938	938	938	+++
Valledupar, Mercabastos	1.167	1.333	1.278	+
Cebolla junca pastusa				
La Unión (Nariño)	889	1.111	1.000	+++

Cuadro 2. Mercados mayoristas. Precios de venta de verduras y hortalizas (continuación)
2018 (15 al 21 de diciembre)

Productos y mercados	Pesos por kilogramo			Tendencia
	Mínimo	Máximo	Medio	
Cebolla junca pastusa (continuación)				
Palmira (Valle del Cauca)	1.042	1.250	1.115	+++
Pasto, El Potrerillo	978	1.111	1.063	+++
Popayán, Plaza de mercado del barrio Bolívar	1.111	1.422	1.267	++
Cebolla junca Tenerife				
Cali, Cavasa	500	1.750	1.121	+++
Cali, Santa Helena	1.250	1.500	1.333	+++
Cebolla puerro				
Bogotá D. C., Corabastos	1.250	1.750	1.558	+
Cúcuta, Cenabastos	3.500	6.250	4.444	+
Medellín, Central Mayorista de Antioquia	2.000	2.200	2.052	+
Pamplona (Norte de Santander)	2.500	2.500	2.500	=
Cebollín chino				
Barranquilla, Barranquillita	3.000	4.000	3.750	-
Cartagena, Bazurto	6.000	6.000	6.000	=
Chócolo mazorca				
Armenia, Mercar	714	714	714	+
Armenia, Retiro	571	643	616	-
Barranquilla, Barranquillita	556	778	720	-
Bogotá D. C., Corabastos	800	1.200	965	+
Bucaramanga, Centroabastos	600	800	717	-
Buenaventura (Valle del Cauca)	571	643	593	-
Cali, Cavasa	429	571	496	+++
Cali, Santa Helena	429	571	476	+
Cartagena, Bazurto	550	650	613	-
Cartago (Valle del Cauca)	1.000	1.075	1.038	=
Chiquinquirá (Boyacá)	800	1.000	867	-
Cúcuta, Cenabastos	545	727	643	+
Duitama (Boyacá)	1.000	1.100	1.033	=
Ibagué, Plaza La 21	560	960	784	-
Ipiales (Nariño), Ipiales somos todos	686	800	721	-
Manizales, Centro Galerías	600	700	650	=
Marinilla (Antioquia)	708	833	774	+
Medellín, Central Mayorista de Antioquia	875	1.125	958	=
Medellín, Plaza Minorista José María Villa	867	933	900	=
Neiva, Surabastos	560	800	680	-
Pamplona (Norte de Santander)	455	636	545	-
Pasto, El Potrerillo	500	643	579	+
Peñol (Antioquia)	667	792	717	+
Popayán, Plaza de mercado del barrio Bolívar	400	429	425	-
Rionegro (Antioquia)	857	1.000	953	-
San Gil (Santander)	1.250	1.300	1.283	-

Productos y mercados	Pesos por kilogramo			Tendencia
	Mínimo	Máximo	Medio	
Chócolo mazorca (continuación)				
San Vicente (Antioquia)	750	792	771	+
Santa Marta (Magdalena)	900	1.000	925	-
Sincelejo, Nuevo Mercado	760	800	773	++
Socorro (Santander)	1.450	1.500	1.483	+
Sogamoso (Boyacá)	900	1.000	963	-
Sonsón (Antioquia)	400	500	450	-
Tunja, Complejo de Servicios del Sur	800	900	853	+
Ubaté (Cundinamarca)	800	900	850	=
Valledupar, Mercabastos	600	800	708	+
Villavicencio, CAV	1.000	1.400	1.171	-
Yopal (Casanare)	1.375	1.500	1.438	-
Cidra				
Bogotá D. C., Corabastos	200	500	388	-
Marinilla (Antioquia)	250	300	288	-
Medellín, Central Mayorista de Antioquia	400	500	433	-
Peñol (Antioquia)	300	400	357	-
San Vicente (Antioquia)	200	300	248	-
Villavicencio, CAV	800	1.000	983	-
Cilantro				
Arauca (Arauca)	3.750	4.000	3.875	-
Armenia, Mercar	2.000	2.400	2.267	=
Barranquilla, Barranquillita	3.600	4.600	4.192	+
Bogotá D. C., Corabastos	1.000	2.000	1.400	+++
Bucaramanga, Centroabastos	4.000	5.000	4.500	-
Buenaventura (Valle del Cauca)	1.500	2.000	1.750	+
Cali, Cavasa	1.500	1.500	1.500	+
Cali, Santa Helena	1.250	1.500	1.292	-
Cartagena, Bazurto	2.800	3.200	3.017	++
Cartago (Valle del Cauca)	2.500	3.500	2.958	-
Chiquinquirá (Boyacá)	1.250	2.000	1.583	-
Cúcuta, Cenabastos	3.000	4.000	3.833	=
Duitama (Boyacá)	2.000	2.000	2.000	=
Florencia (Caquetá)	3.500	3.500	3.500	-
Ibagué, Plaza La 21	1.000	2.400	1.650	+++
Ipiales (Nariño), Ipiales somos todos	4.600	6.000	5.333	++
La Ceja (Antioquia)	3.500	3.500	3.500	+
Manizales, Centro Galerías	4.000	4.000	4.000	=
Marinilla (Antioquia)	1.200	2.000	1.588	-
Medellín, Central Mayorista de Antioquia	1.500	4.000	2.318	-
Medellín, Plaza Minorista José María Villa	2.000	3.500	2.958	-
Montería, Mercado del Sur	3.000	3.500	3.042	-
Neiva, Surabastos	4.000	5.333	4.574	-
Palmira (Valle del Cauca)	1.250	1.500	1.406	-
Pamplona (Norte de Santander)	1.333	1.333	1.333	+++
Pasto, El Potrerillo	7.500	11.000	9.042	+

Cuadro 2. Mercados mayoristas. Precios de venta de verduras y hortalizas (continuación)
2018 (15 al 21 de diciembre)

Productos y mercados	Pesos por kilogramo			
	Mínimo	Máximo	Medio	Tendencia
Cilantro (continuación)				
Pereira, La 41	2.000	2.500	2.167	-
Pereira, Mercasa	2.000	2.500	2.417	+
Popayán, Plaza de mercado del barrio Bolívar	2.000	2.250	2.104	+
Rionegro (Antioquia)	2.500	3.500	3.013	-
San Gil (Santander)	4.000	4.200	4.022	+
Santa Marta (Magdalena)	2.000	3.333	2.800	+++
Sincelejo, Nuevo Mercado	3.000	3.000	3.000	+
Sogamoso (Boyacá)	2.250	3.000	2.594	++
Tunja, Complejo de Servicios del Sur	1.000	2.750	1.639	+++
Ubaté (Cundinamarca)	1.500	1.500	1.500	=
Valledupar, Mercabastos	1.500	2.000	1.917	-
Valledupar, Mercado Nuevo	1.500	2.000	1.917	-
Villavicencio, CAV	1.200	2.000	1.629	-
Yopal (Casanare)	4.000	4.000	4.000	-
Coles				
Barranquilla, Barranquillita	3.000	3.300	3.050	-
Bogotá D. C., Corabastos	2.000	2.000	2.000	-
Medellín, Central Mayorista de Antioquia	1.000	1.000	1.000	=
Medellín, Plaza Minorista José María Villa	1.500	1.500	1.500	+
Coliflor				
Armenia, Mercar	1.417	1.583	1.491	-
Barranquilla, Barranquillita	5.500	6.500	6.167	+
Barranquilla, Granabastos	5.000	5.600	5.313	-
Bogotá D. C., Corabastos	1.000	1.200	1.050	n.d.
Bucaramanga, Centroabastos	3.000	5.000	4.250	+++
Cali, Cavasa	1.400	1.800	1.627	-
Cali, Santa Helena	2.300	2.600	2.450	-
Cartagena, Bazaruto	5.500	5.800	5.650	+
Cartago (Valle del Cauca)	1.840	2.080	1.960	=
Chiquinquirá (Boyacá)	1.200	1.800	1.492	-
Cúcuta, Cenabastos	3.500	5.000	4.375	+++
Duitama (Boyacá)	1.100	1.200	1.133	=
Ipiales (Nariño), Ipiales somos todos	1.167	1.500	1.315	+++
Manizales, Centro Galerías	2.000	3.000	2.500	-
Marinilla (Antioquia)	1.300	1.600	1.425	+
Medellín, Central Mayorista de Antioquia	2.500	3.000	2.708	+
Neiva, Surabastos	1.600	2.200	1.908	-
Palmira (Valle del Cauca)	1.600	1.800	1.650	+
Pamplona (Norte de Santander)	2.500	2.500	2.500	=
Pasto, El Potrerillo	1.000	1.000	1.000	-
Pereira, La 41	2.000	2.000	2.000	-
Pereira, Mercasa	2.000	2.500	2.069	-
Popayán, Plaza de mercado del barrio Bolívar	1.250	1.500	1.375	-
Sogamoso (Boyacá)	1.400	1.500	1.450	+

Productos y mercados	Pesos por kilogramo			
	Mínimo	Máximo	Medio	Tendencia
Coliflor (continuación)				
Tunja, Complejo de Servicios del Sur	1.500	2.200	1.764	+
Túquerres (Nariño)	1.440	1.600	1.520	++
Ubaté (Cundinamarca)	800	800	800	=
Villavicencio, CAV	1.300	2.000	1.692	-
Espinaca				
Armenia, Mercar	2.444	2.667	2.519	-
Barranquilla, Barranquillita	5.700	6.500	6.200	+
Barranquilla, Granabastos	5.000	6.000	5.375	=
Bogotá D. C., Corabastos	1.000	2.000	1.525	-
Bucaramanga, Centroabastos	3.000	3.000	3.000	=
Cartagena, Bazaruto	5.500	5.800	5.650	=
Chiquinquirá (Boyacá)	1.500	1.750	1.625	-
Duitama (Boyacá)	1.667	1.667	1.667	=
Ibagué, Plaza La 21	2.222	2.667	2.537	-
Ipiales (Nariño), Ipiales somos todos	1.000	1.500	1.125	=
Manizales, Centro Galerías	3.000	3.500	3.167	=
Medellín, Central Mayorista de Antioquia	2.000	2.500	2.371	++
Medellín, Plaza Minorista José María Villa	3.800	4.000	3.960	+++
Neiva, Surabastos	1.882	3.059	2.474	-
Pamplona (Norte de Santander)	2.000	2.000	2.000	=
Pasto, El Potrerillo	1.500	2.000	1.583	+
Sogamoso (Boyacá)	2.667	3.333	3.167	-
Tunja, Complejo de Servicios del Sur	2.000	2.875	2.264	++
Villavicencio, CAV	1.400	2.000	1.733	+
Frijol verde bolo				
Cúcuta, Cenabastos	2.000	2.500	2.302	-
Pamplona (Norte de Santander)	1.200	1.833	1.535	--
Frijol verde cargamento				
Bogotá D. C., Corabastos	2.000	2.200	2.139	+
Cali, Cavasa	2.400	2.500	2.435	+++
Cali, Santa Helena	2.000	2.400	2.167	+
Chiquinquirá (Boyacá)	1.800	2.000	1.967	-
Duitama (Boyacá)	1.800	1.800	1.800	-
El Carmen de Viboral (Antioquia)	2.000	2.000	2.000	+
El Santuario (Antioquia)	2.200	2.300	2.258	+
La Ceja (Antioquia)	2.300	2.500	2.392	++
La Unión (Nariño)	2.400	2.400	2.400	+
Marinilla (Antioquia)	2.000	2.300	2.142	-
Medellín, Central Mayorista de Antioquia	2.000	2.500	2.271	+
Medellín, Plaza Minorista José María Villa	2.300	3.000	2.594	+
Pasto, El Potrerillo	1.600	2.100	1.892	-
Peñol (Antioquia)	2.000	2.300	2.175	+

Cuadro 2. Mercados mayoristas. Precios de venta de verduras y hortalizas (continuación)
2018 (15 al 21 de diciembre)

Productos y mercados	Pesos por kilogramo				Tendencia	Productos y mercados	Pesos por kilogramo				Tendencia
	Mínimo	Máximo	Medio				Mínimo	Máximo	Medio		
Frijol verde cargamento (continuación)						Habichuela					
Popayán, Plaza de mercado del barrio Bolívar	2.300	2.400	2.388		++	Arauca (Arauca)	1.273	1.455	1.382		-
Rionegro (Antioquia)	2.100	2.500	2.321		+	Armenia, Mercar	960	1.040	996		-
San Vicente (Antioquia)	2.200	2.400	2.288		+	Barranquilla, Barranquillita	1.500	1.800	1.629		+
Sogamoso (Boyacá)	1.700	1.900	1.800		-	Barranquilla, Granabastos	1.400	1.700	1.533		-
Sonsón (Antioquia)	1.500	1.600	1.550		+	Bogotá D. C., Corabastos	1.417	2.167	1.766		++
Tuluá (Valle del Cauca)	2.240	2.560	2.400		+	Bucaramanga, Centroabastos	750	1.500	1.031		+
Tunja, Complejo de Servicios del Sur	1.600	1.900	1.733		-	Buenaventura (Valle del Cauca)	960	1.280	1.173		-
Villavicencio, CAV	1.700	2.400	1.938		-	Cali, Cavasa	800	920	808		-
Yopal (Casanare)	2.500	2.500	2.500		=	Cali, Santa Helena	720	1.200	987		-
Frijol verde en vaina						Cartagena, Bazarro	1.500	1.650	1.538		+
Arauca (Arauca)	2.065	2.174	2.116		-	Cartago (Valle del Cauca)	1.280	1.360	1.307		-
Armenia, Mercar	2.400	2.640	2.533		-	Chiquinquirá (Boyacá)	1.000	1.200	1.100		-
Barranquilla, Barranquillita	5.000	6.000	5.533		+	Cúcuta, Cenabastos	1.250	2.000	1.536		-
Barranquilla, Granabastos	4.500	5.000	4.700		-	Duitama (Boyacá)	1.750	1.850	1.783		-
Bucaramanga, Centroabastos	1.800	2.400	2.167		++	El Santuario (Antioquia)	1.300	1.600	1.440		-
Buenaventura (Valle del Cauca)	2.800	3.200	3.040		-	Florencia (Caquetá)	1.440	1.600	1.520		-
Cartago (Valle del Cauca)	2.600	2.800	2.717		-	Ibagué, Plaza La 21	800	1.200	950		-
Chiquinquirá (Boyacá)	1.200	1.400	1.367		+	Ipiales (Nariño), Ipiales somos todos	2.500	2.500	2.500		=
Cúcuta, Cenabastos	1.500	2.000	1.667		-	La Ceja (Antioquia)	1.800	2.000	1.967		+++
Ibagué, Plaza La 21	2.000	2.400	2.147		+	Manizales, Centro Galerías	1.120	1.280	1.220		-
Ipiales (Nariño), Ipiales somos todos	1.296	1.481	1.461		-	Marinilla (Antioquia)	1.000	1.700	1.367		-
La Unión (Nariño)	2.200	2.400	2.300		+	Medellín, Central Mayorista de Antioquia	1.200	1.600	1.465		-
Manizales, Centro Galerías	2.000	2.500	2.304		-	Medellín, Plaza Minorista José María Villa	1.600	2.000	1.897		-
Montería, Mercado del Sur	2.500	3.000	2.875		-	Montería, Mercado del Sur	1.800	2.500	2.192		-
Neiva, Surabastos	1.760	2.000	1.940		+	Neiva, Surabastos	960	1.600	1.320		-
Pamplona (Norte de Santander)	800	1.500	1.150		-	Palmira (Valle del Cauca)	920	1.200	1.055		-
Pereira, La 41	2.000	2.800	2.392		-	Pamplona (Norte de Santander)	1.250	1.750	1.556		+++
Pereira, Mercasa	2.300	2.600	2.500		+	Pasto, El Potrillo	1.800	2.000	1.933		-
San Gil (Santander)	2.000	2.160	2.107		-	Pereira, La 41	880	1.440	1.173		-
Sincelejo, Nuevo Mercado	2.500	2.700	2.544		+	Pereira, Mercasa	960	1.200	1.070		-
Socorro (Santander)	2.000	2.160	2.053		-	Popayán, Plaza de mercado del barrio Bolívar	1.000	1.280	1.125		-
Tunja, Complejo de Servicios del Sur	1.200	1.400	1.275		+	Rionegro (Antioquia)	1.500	2.000	1.752		-
Ubaté (Cundinamarca)	2.200	2.200	2.200		+	San Gil (Santander)	1.455	1.909	1.657		-
Haba verde						Santa Marta (Magdalena)	1.500	1.800	1.737		-
Bogotá D. C., Corabastos	1.400	1.600	1.556		-	Sincelejo, Nuevo Mercado	2.000	2.300	2.042		-
Chiquinquirá (Boyacá)	800	900	833		-	Socorro (Santander)	1.364	1.682	1.561		-
Cúcuta, Cenabastos	1.000	1.200	1.050		-	Sogamoso (Boyacá)	1.750	2.000	1.913		-
Duitama (Boyacá)	1.000	1.100	1.033		+++	Tuluá (Valle del Cauca)	640	960	760		-
Ipiales (Nariño), Ipiales somos todos	875	1.250	1.089		+++	Tunja, Complejo de Servicios del Sur	1.400	1.800	1.600		-
La Unión (Nariño)	400	400	400		=	Ubaté (Cundinamarca)	1.840	2.000	1.920		+
Pamplona (Norte de Santander)	500	1.000	767		++	Valledupar, Mercabastos	1.250	1.500	1.396		-
Sogamoso (Boyacá)	700	800	765		-	Villavicencio, CAV	1.500	2.167	1.781		++
Tunja, Complejo de Servicios del Sur	600	800	717		-	Yopal (Casanare)	2.222	2.500	2.361		-
Túquerres (Nariño)	750	900	835		-	Habichuela larga					
Ubaté (Cundinamarca)	1.250	1.250	1.250		=	Barranquilla, Barranquillita	3.800	4.000	3.911		-
						Montería, Mercado del Sur	2.000	2.500	2.167		+

Cuadro 2. Mercados mayoristas. Precios de venta de verduras y hortalizas (continuación)
2018 (15 al 21 de diciembre)

Productos y mercados	Pesos por kilogramo			
	Mínimo	Máximo	Medio	Tendencia
Lechuga Batavia				
Arauca (Arauca)	3.167	3.333	3.222	+
Armenia, Mercar	1.133	1.267	1.178	-
Barranquilla, Barranquillita	1.500	1.800	1.692	-
Barranquilla, Granabastos	1.600	1.800	1.708	-
Bogotá D. C., Corabastos	1.000	1.200	1.160	++
Bucaramanga, Centroabastos	1.250	1.250	1.250	=
Buenaventura (Valle del Cauca)	1.500	1.800	1.617	-
Cali, Cavasa	615	923	753	-
Cali, Santa Helena	846	923	885	+
Cartagena, Bazaruto	1.267	1.400	1.328	+
Cartago (Valle del Cauca)	1.231	1.385	1.346	=
Chiquinquirá (Boyacá)	1.200	1.500	1.329	+
Cúcuta, Cenabastos	1.000	1.333	1.194	=
Duitama (Boyacá)	1.000	1.100	1.033	=
Ibagué, Plaza La 21	1.120	1.440	1.280	++
Ipiales (Nariño), Ipiales somos todos	615	769	692	+
Manizales, Centro Galerías	1.600	1.800	1.725	+
Marinilla (Antioquia)	800	950	871	+
Medellín, Central Mayorista de Antioquia	571	857	687	-
Medellín, Plaza Minorista José María Villa	857	857	857	=
Montería, Mercado del Sur	1.083	1.333	1.243	+
Neiva, Surabastos	960	1.200	1.049	-
Palmira (Valle del Cauca)	923	923	923	-
Pamplona (Norte de Santander)	1.000	1.000	1.000	=
Pasto, El Potrerillo	846	1.154	994	++
Pereira, La 41	1.250	1.500	1.333	+
Pereira, Mercasa	1.167	1.500	1.306	-
Popayán, Plaza de mercado del barrio Bolívar	846	923	913	=
Rionegro (Antioquia)	1.000	1.400	1.133	-
San Gil (Santander)	1.500	1.667	1.556	=
Santa Marta (Magdalena)	1.250	1.667	1.583	-
Sincelejo, Nuevo Mercado	1.000	1.300	1.150	+
Sogamoso (Boyacá)	1.300	1.500	1.388	+
Sonsón (Antioquia)	900	1.000	950	=
Tuluá (Valle del Cauca)	769	923	821	-
Tunja, Complejo de Servicios del Sur	1.100	1.500	1.303	++
Ubaté (Cundinamarca)	1.200	1.200	1.200	++
Valledupar, Mercabastos	1.250	1.667	1.597	-
Villavicencio, CAV	1.000	1.400	1.228	-
Yopal (Casanare)	1.800	1.800	1.800	=
Lechuga crespita verde				
Arauca (Arauca)	1.800	2.200	1.933	++
Bogotá D. C., Corabastos	1.667	2.000	1.733	+
Bucaramanga, Centroabastos	3.000	3.000	3.000	=
Cali, Cavasa	2.800	2.800	2.800	=
Cúcuta, Cenabastos	3.000	4.000	3.596	+
Lechuga crespita verde (continuación)				
Medellín, Central Mayorista de Antioquia	1.800	2.500	2.150	-
Neiva, Surabastos	1.000	1.200	1.050	-
Villavicencio, CAV	4.800	5.600	4.956	+
Pepino cohombro				
Arauca (Arauca)	1.591	1.591	1.591	++
Armenia, Mercar	1.200	1.700	1.411	+
Barranquilla, Barranquillita	1.600	1.800	1.663	+
Barranquilla, Granabastos	1.400	1.600	1.487	+
Bogotá D. C., Corabastos	2.500	3.000	2.542	+
Bucaramanga, Centroabastos	1.200	1.400	1.300	+++
Buenaventura (Valle del Cauca)	800	1.000	967	=
Cali, Cavasa	1.000	1.167	1.092	+
Cali, Santa Helena	1.000	1.167	1.039	+
Cartagena, Bazaruto	1.080	1.200	1.147	+
Cartago (Valle del Cauca)	1.500	1.800	1.650	+
Cúcuta, Cenabastos	1.200	1.600	1.408	++
Duitama (Boyacá)	1.600	1.600	1.600	+
Florencia (Caquetá)	1.520	1.600	1.560	+
Ibagué, Plaza La 21	1.600	2.000	1.800	++
Ipiales (Nariño), Ipiales somos todos	1.667	1.667	1.667	=
La Ceja (Antioquia)	1.200	1.500	1.375	+++
Manizales, Centro Galerías	1.400	1.700	1.525	+
Marinilla (Antioquia)	1.000	1.200	1.125	+++
Medellín, Central Mayorista de Antioquia	1.600	2.000	1.782	++
Medellín, Plaza Minorista José María Villa	1.500	2.000	1.723	+++
Montería, Mercado del Sur	1.300	1.400	1.367	+++
Neiva, Surabastos	1.600	2.000	1.967	++
Palmira (Valle del Cauca)	1.167	1.400	1.304	+
Pamplona (Norte de Santander)	1.600	1.600	1.600	+++
Pasto, El Potrerillo	1.200	1.600	1.383	-
Pereira, La 41	1.600	2.000	1.775	+
Pereira, Mercasa	1.400	1.600	1.519	-
Popayán, Plaza de mercado del barrio Bolívar	615	769	692	-
Rionegro (Antioquia)	800	1.200	956	+
San Gil (Santander)	1.200	1.400	1.267	+
Santa Marta (Magdalena)	1.400	1.800	1.583	+
Sincelejo, Nuevo Mercado	1.400	1.500	1.433	+
Socorro (Santander)	1.200	1.600	1.387	+
Sogamoso (Boyacá)	1.300	1.400	1.370	+
Sonsón (Antioquia)	900	1.000	950	++
Tuluá (Valle del Cauca)	1.400	1.600	1.463	++
Tunja, Complejo de Servicios del Sur	1.400	1.640	1.519	-
Valledupar, Mercabastos	1.400	1.600	1.483	+++
Villavicencio, CAV	1.800	2.400	2.000	+

Cuadro 2. Mercados mayoristas. Precios de venta de verduras y hortalizas (continuación)
2018 (15 al 21 de diciembre)

Productos y mercados	Pesos por kilogramo				Tendencia	Productos y mercados	Pesos por kilogramo				Tendencia
	Mínimo	Máximo	Medio				Mínimo	Máximo	Medio		
Pepino de rellenar						Pimentón					
Bogotá D. C., Corabastos	833	1.500	1.181		-	(continuación)					
Chiquinquirá (Boyacá)	1.000	1.250	1.146		+	La Ceja (Antioquia)	2.000	2.300	2.258		+
Ibagué, Plaza La 21	1.200	1.440	1.330		-	Manizales, Centro Galerías	1.600	2.000	1.750		-
Medellín, Central Mayorista de Antioquia	2.500	2.500	2.500		=	Marinilla (Antioquia)	1.650	1.800	1.746		+
Neiva, Surabastos	960	1.200	1.153		-	Medellín, Central Mayorista de Antioquia	2.000	2.500	2.259		+
San Gil (Santander)	1.280	1.440	1.387		n.d.	Medellín, Plaza Minorista José María Villa	2.000	2.300	2.183		-
Sogamoso (Boyacá)	1.000	1.167	1.073		-	Montería, Mercado del Sur	2.500	3.000	2.775		+
Tunja, Complejo de Servicios del Sur	917	1.083	986		-	Neiva, Surabastos	1.286	1.786	1.440		+
Ubaté (Cundinamarca)	1.000	1.000	1.000		=	Palmira (Valle del Cauca)	1.400	1.600	1.513		-
Villavicencio, CAV	1.500	2.000	1.846		-	Pamplona (Norte de Santander)	2.083	2.917	2.523		++
Yopal (Casanare)	2.200	2.200	2.200		=	Pasto, El Potrerillo	1.400	1.800	1.583		=
Perejil						Peñol (Antioquia)	1.400	1.600	1.479		+
Arauca (Arauca)	4.500	4.500	4.500		-	Pereira, La 41	1.500	2.000	1.700		-
Armenia, Mercar	4.500	4.750	4.583		-	Pereira, Mercasa	1.400	1.600	1.475		-
Barranquilla, Barranquillita	7.500	8.000	7.800		+	Popayán, Plaza de mercado del barrio Bolívar	1.429	1.714	1.518		+
Bogotá D. C., Corabastos	1.667	4.000	2.433		-	Rionegro (Antioquia)	1.700	2.000	1.835		+
Bucaramanga, Centroabastos	4.000	5.000	4.500		-	San Gil (Santander)	1.000	1.286	1.143		-
Chiquinquirá (Boyacá)	2.500	3.000	2.750		++	Santa Marta (Magdalena)	1.500	2.333	1.994		-
Duitama (Boyacá)	2.000	2.000	2.000		=	Sincelejo, Nuevo Mercado	2.500	2.600	2.508		=
Ibagué, Plaza La 21	5.000	7.500	6.333		+++	Socorro (Santander)	929	1.286	1.107		-
Ipiales (Nariño), Ipiales somos todos	4.000	6.000	4.889		+++	Sogamoso (Boyacá)	1.429	1.786	1.580		-
Manizales, Centro Galerías	4.000	4.800	4.400		=	Sonsón (Antioquia)	1.400	1.500	1.450		-
Medellín, Central Mayorista de Antioquia	4.000	6.000	5.000		++	Tuluá (Valle del Cauca)	1.700	1.800	1.738		-
Neiva, Surabastos	4.333	5.000	4.833		-	Tunja, Complejo de Servicios del Sur	1.429	1.786	1.538		+
Pamplona (Norte de Santander)	3.500	4.000	3.750		=	Ubaté (Cundinamarca)	4.000	4.000	4.000		+++
Pasto, El Potrerillo	2.500	3.000	2.792		-	Valledupar, Mercabastos	2.083	3.333	2.431		=
San Gil (Santander)	4.000	4.200	4.022		+	Valledupar, Mercado Nuevo	2.083	3.333	2.500		+
Sogamoso (Boyacá)	2.250	2.500	2.438		+	Villavicencio, CAV	1.000	2.083	1.486		+
Tunja, Complejo de Servicios del Sur	2.750	3.000	2.847		+	Yopal (Casanare)	2.500	2.917	2.708		+
Pimentón						Pimentón verde					
Arauca (Arauca)	3.500	3.500	3.500		-	Bucaramanga, Centroabastos	1.000	1.692	1.385		++
Armenia, Mercar	1.400	1.600	1.467		+	Medellín, Central Mayorista de Antioquia	2.700	2.800	2.775		-
Barranquilla, Barranquillita	1.833	2.500	2.229		+	Rábano rojo					
Barranquilla, Granabastos	2.167	2.500	2.313		+	Armenia, Mercar	1.400	1.600	1.467		=
Bogotá D. C., Corabastos	3.500	4.000	3.806		+	Barranquilla, Barranquillita	4.500	5.000	4.667		+
Bucaramanga, Centroabastos	1.700	3.000	2.273		++	Bogotá D. C., Corabastos	833	1.400	1.120		-
Buenaventura (Valle del Cauca)	1.143	1.429	1.214		-	Bucaramanga, Centroabastos	3.000	3.000	3.000		=
Cali, Cavasa	1.500	1.500	1.500		-	Cartagena, Bazurto	5.500	5.800	5.650		+
Cali, Santa Helena	1.500	1.600	1.567		-	Manizales, Centro Galerías	3.000	4.000	3.500		=
Cartagena, Bazurto	2.000	2.250	2.104		+	Medellín, Central Mayorista de Antioquia	1.200	1.800	1.554		-
Cartago (Valle del Cauca)	1.800	2.000	1.933		=	Neiva, Surabastos	2.500	3.000	2.750		-
Chiquinquirá (Boyacá)	1.286	1.429	1.405		+	Pasto, El Potrerillo	3.000	4.000	3.333		+
Cúcuta, Cenabastos	2.083	3.750	2.656		+++						
Duitama (Boyacá)	1.786	1.929	1.833		+						
Florencia (Caquetá)	1.429	1.571	1.500		=						
Ibagué, Plaza La 21	1.500	2.000	1.904		+++						
Ipiales (Nariño), Ipiales somos todos	2.500	2.500	2.500		=						

Cuadro 2. Mercados mayoristas. Precios de venta de verduras y hortalizas (continuación)
2018 (15 al 21 de diciembre)

Productos y mercados	Pesos por kilogramo			
	Mínimo	Máximo	Medio	Tendencia
Remolacha				
Arauca (Arauca)	818	909	864	+
Armenia, Mercar	512	640	567	-
Barranquilla, Barranquillita	833	1.000	944	+
Barranquilla, Granabastos	583	933	798	-
Bogotá D. C., Corabastos	333	667	549	++
Bucaramanga, Centroabastos	600	700	650	=
Cartagena, Bazurto	667	717	689	+
Chiquinquirá (Boyacá)	600	700	667	-
El Santuario (Antioquia)	400	600	515	-
Florencia (Cauquetá)	743	829	786	=
Ibagué, Plaza La 21	800	800	800	+
La Ceja (Antioquia)	1.000	1.100	1.042	+
Manizales, Centro Galerías	909	1.091	1.000	=
Medellín, Central Mayorista de Antioquia	600	700	650	=
Medellín, Plaza Minorista José María Villa	900	1.000	942	-
Montería, Mercado del Sur	1.000	1.200	1.083	-
Neiva, Surabastos	400	608	524	-
Rionegro (Antioquia)	700	950	794	+
San Gil (Santander)	760	920	813	+++
Santa Marta (Magdalena)	667	867	807	+
Sincelejo, Nuevo Mercado	900	1.000	992	=
Sogamoso (Boyacá)	700	800	753	-
Tunja, Complejo de Servicios del Sur	400	500	440	+
Valledupar, Mercabastos	833	1.000	931	-
Villavicencio, CAV	583	833	726	-
Yopal (Casanare)	833	1.000	917	+++

Remolacha bogotana

Buenaventura (Valle del Cauca)	960	1.040	987	-
Cali, Cavasa	500	750	628	-
Cali, Santa Helena	500	583	528	-
Cartago (Valle del Cauca)	900	1.200	1.050	+
Palmira (Valle del Cauca)	583	750	653	-

Remolacha regional

Cúcuta, Cenabastos	600	800	708	+
Marinilla (Antioquia)	450	650	554	-
Pamplona (Norte de Santander)	400	400	400	-

Repollo blanco

Arauca (Arauca)	1.000	1.000	1.000	=
Armenia, Mercar	867	933	926	++
Barranquilla, Barranquillita	2.357	2.429	2.412	-
Barranquilla, Granabastos	2.000	2.286	2.167	-
Bucaramanga, Centroabastos	800	960	880	+
Buenaventura (Valle del Cauca)	1.067	1.333	1.194	+++
Cali, Cavasa	1.000	1.167	1.103	++
Cali, Santa Helena	800	1.167	933	+++
Cartagena, Bazurto	1.643	1.800	1.731	-

Productos y mercados	Pesos por kilogramo			
	Mínimo	Máximo	Medio	Tendencia
Repollo blanco (continuación)				
Cartago (Valle del Cauca)	1.080	1.200	1.133	+
El Santuario (Antioquia)	1.333	2.083	1.771	+
Florencia (Cauquetá)	3.000	3.000	3.000	+
La Ceja (Antioquia)	2.200	2.400	2.333	+
La Unión (Nariño)	500	583	542	+++
Marinilla (Antioquia)	1.833	2.042	1.935	++
Medellín, Central Mayorista de Antioquia	1.385	1.923	1.658	+++
Medellín, Plaza Minorista José María Villa	1.538	2.154	1.909	++
Montería, Mercado del Sur	1.833	2.333	2.056	++
Palmira (Valle del Cauca)	1.100	1.167	1.158	+++
Pasto, El Potrerillo	467	667	539	+++
Pereira, La 41	1.120	1.280	1.173	-
Pereira, Mercasa	1.040	1.360	1.130	-
Popayán, Plaza de mercado del barrio Bolívar	760	800	795	++
Rionegro (Antioquia)	1.750	2.167	1.927	++
Santa Marta (Magdalena)	2.286	2.286	2.286	=
Sincelejo, Nuevo Mercado	1.833	2.333	2.063	++
Sonsón (Antioquia)	1.538	1.538	1.538	++
Tuluá (Valle del Cauca)	1.000	1.067	1.033	=
Túquerres (Nariño)	467	533	500	+++
Valledupar, Mercabastos	857	1.143	976	-
Villavicencio, CAV	2.167	2.500	2.438	+
Yopal (Casanare)	1.167	1.250	1.208	+++

Repollo blanco bogotano

Neiva, Surabastos	2.080	2.160	2.120	-
Pereira, Mercasa	2.000	2.143	2.095	-

Repollo morado

Bogotá D. C., Corabastos	857	1.286	1.012	n.d.
Bucaramanga, Centroabastos	1.400	1.500	1.450	=
Buenaventura (Valle del Cauca)	750	950	867	+
Cali, Cavasa	667	1.250	929	-
Cúcuta, Cenabastos	1.667	1.944	1.736	+
Medellín, Central Mayorista de Antioquia	889	1.333	1.024	-
Pamplona (Norte de Santander)	1.389	1.389	1.389	=
Pasto, El Potrerillo	375	750	611	=

Repollo verde

Bogotá D. C., Corabastos	1.857	2.143	2.008	+
Chiquinquirá (Boyacá)	583	667	639	=
Cúcuta, Cenabastos	800	900	846	+
Duitama (Boyacá)	667	667	667	n.d.
Ipiales (Nariño), Ipiales somos todos	600	800	700	+
Manizales, Centro Galerías	1.200	1.400	1.300	-
Pamplona (Norte de Santander)	600	700	639	+++

Cuadro 2. Mercados mayoristas. Precios de venta de verduras y hortalizas (continuación)
2018 (15 al 21 de diciembre)

Productos y mercados	Pesos por kilogramo			
	Mínimo	Máximo	Medio	Tendencia
Repollo verde (continuación)				
San Gil (Santander)	720	960	811	+++
Sogamoso (Boyacá)	667	833	749	++
Tunja, Complejo de Servicios del Sur	667	750	685	+
Tomate chonto				
Arauca (Arauca)	1.773	2.045	1.894	+
Armenia, Mercar	1.364	1.500	1.444	-
Barranquilla, Barranquillita	1.520	2.000	1.787	-
Barranquilla, Granabastos	1.600	1.880	1.746	-
Bogotá D. C., Corabastos	1.591	2.045	1.689	+
Cali, Cavasa	1.300	2.200	1.735	-
Cali, Santa Helena	1.400	1.600	1.500	-
Cartagena, Bazurto	1.200	1.520	1.317	+
Cartago (Valle del Cauca)	1.700	2.000	1.833	-
Chiquinquirá (Boyacá)	1.364	1.591	1.477	+
Cúcuta, Cenabastos	1.667	1.875	1.762	-
Duitama (Boyacá)	1.364	1.364	1.364	+
Florencia (Caquetá)	1.400	1.520	1.460	-
Ibagué, Plaza La 21	1.120	1.680	1.400	+
Manizales, Centro Galerías	1.364	1.455	1.386	-
Neiva, Surabastos	870	1.739	1.402	+
Palmira (Valle del Cauca)	2.000	2.200	2.075	++
Pamplona (Norte de Santander)	1.667	2.083	1.956	-
Peñol (Antioquia)	1.200	1.650	1.433	-
Pereira, La 41	1.500	2.000	1.733	-
Pereira, Mercasa	1.500	1.800	1.608	-
Santa Bárbara (Antioquia)	1.400	1.500	1.450	-
Santa Marta (Magdalena)	1.600	2.000	1.763	-
Sincelejo, Nuevo Mercado	2.000	2.200	2.083	-
Sogamoso (Boyacá)	1.364	1.591	1.426	-
Tuluá (Valle del Cauca)	1.500	1.600	1.575	-
Tunja, Complejo de Servicios del Sur	1.273	1.591	1.441	++
Ubaté (Cundinamarca)	1.900	2.000	1.950	-
Valledupar, Mercabastos	1.200	1.600	1.400	+
Valledupar, Mercado Nuevo	1.200	1.600	1.400	=
Villavicencio, CAV	1.600	2.500	1.960	++
Tomate chonto regional				
Buenaventura (Valle del Cauca)	1.300	2.100	1.767	+
La Ceja (Antioquia)	1.700	2.000	1.900	+
Marinilla (Antioquia)	1.500	1.900	1.694	+
Medellín, Central Mayorista de Antioquia	1.800	2.600	2.206	-
Medellín, Plaza Minorista José María Villa	1.800	2.200	1.967	+
Montería, Mercado del Sur	1.800	2.200	1.967	-
Peñol (Antioquia)	1.200	1.500	1.353	-
Rionegro (Antioquia)	1.700	1.800	1.754	-
Sonsón (Antioquia)	1.500	1.500	1.500	=
Tomate larga vida				
Bogotá D. C., Corabastos	2.000	2.250	2.064	+
Cali, Cavasa	2.000	2.200	2.025	-
Cali, Santa Helena	1.800	2.000	1.950	+
Florencia (Caquetá)	1.880	2.000	1.940	+++
Medellín, Central Mayorista de Antioquia	3.000	3.000	3.000	=
Neiva, Surabastos	1.591	2.273	1.894	-
Pasto, El Potrerillo	1.500	1.900	1.650	+
Popayán, Plaza de mercado del barrio Bolívar	1.667	2.533	2.100	+++
Tunja, Complejo de Servicios del Sur	1.364	1.818	1.604	+
Villavicencio, CAV	1.500	2.000	1.729	++
Tomate riñón				
Armenia, Mercar	2.000	2.000	2.000	-
Bucaramanga, Centroabastos	2.273	2.500	2.386	=
Cartago (Valle del Cauca)	2.500	2.700	2.600	-
Ipiales (Nariño), Ipiales somos todos	1.364	1.455	1.374	+
Manizales, Centro Galerías	1.600	2.500	2.100	-
Medellín, Central Mayorista de Antioquia	2.500	3.000	2.917	-
Sincelejo, Nuevo Mercado	2.500	2.800	2.700	-
Tomate riñón valluno				
Pereira, Mercasa	2.500	2.600	2.550	+
Tomate Riogrande				
Bucaramanga, Centroabastos	1.364	2.045	1.648	+
Cúcuta, Cenabastos	1.667	1.875	1.753	-
Duitama (Boyacá)	1.591	1.591	1.591	+++
San Gil (Santander)	1.280	1.480	1.391	+
Socorro (Santander)	1.400	1.480	1.427	=
Sogamoso (Boyacá)	1.364	1.591	1.443	-
Yopal (Casanare)	2.100	2.400	2.250	-
Tomate Riogrande bumangués				
Barranquilla, Barranquillita	1.800	2.080	1.953	-
Barranquilla, Granabastos	2.000	2.364	2.178	-
Cartagena, Bazurto	1.591	2.045	1.773	+
Zanahoria				
Arauca (Arauca)	818	909	864	-
Armenia, Mercar	633	750	691	-
Bogotá D. C., Corabastos	750	1.167	984	++
Bucaramanga, Centroabastos	750	833	792	+
Buenaventura (Valle del Cauca)	700	800	727	+
Cali, Cavasa	400	500	436	-
Cali, Santa Helena	400	500	423	-
Cartago (Valle del Cauca)	833	1.000	917	-
Chiquinquirá (Boyacá)	667	750	722	-
Cúcuta, Cenabastos	667	1.000	834	+

Cuadro 2. Mercados mayoristas. Precios de venta de verduras y hortalizas (conclusión)
2018 (15 al 21 de diciembre)

Productos y mercados	Pesos por kilogramo			
	Precios			Tendencia
	Mínimo	Máximo	Medio	
Zanahoria (continuación)				
Duitama (Boyacá)	833	833	833	+++
Florencia (Caquetá)	829	914	871	=
Ibagué, Plaza La 21	880	1.440	1.110	+++
Ipiales (Nariño), Ipiales somos todos	260	300	275	-
La Unión (Nariño)	267	333	308	-
Manizales, Centro Galerías	726	1.129	917	+
Neiva, Surabastos	640	960	778	+
Palmira (Valle del Cauca)	400	520	470	-
Pamplona (Norte de Santander)	500	1.000	852	-
Pasto, El Potrerillo	200	360	282	+
Popayán, Plaza de mercado del barrio Bolívar	400	417	415	+
San Gil (Santander)	867	1.000	930	-
Santa Marta (Magdalena)	833	917	860	-
Sincelejo, Nuevo Mercado	1.000	1.200	1.104	+
Sogamoso (Boyacá)	750	833	800	-
Tunja, Complejo de Servicios del Sur	667	833	733	+
Túquerres (Nariño)	217	233	219	++
Ubaté (Cundinamarca)	1.000	1.000	1.000	+++
Valledupar, Mercabastos	833	1.167	958	-
Villavicencio, CAV	750	1.167	892	++
Yopal (Casanare)	833	917	875	-

TENDENCIAS

---	-
Variación mayor al -20 %	Variación entre 0 % y -10 %
--	=
Variación entre -10 % y -20 %	Variación igual a 0 %

Productos y mercados	Pesos por kilogramo			
	Precios			Tendencia
	Mínimo	Máximo	Medio	
Zanahoria bogotana				
Barranquilla, Barranquillita	933	1.083	1.010	+
Barranquilla, Granabastos	967	1.100	1.017	+
Cali, Cavasa	750	1.000	861	+
Cartagena, Bazurto	1.050	1.117	1.082	+
Cúcuta, Cenabastos	1.000	1.333	1.116	+
Palmira (Valle del Cauca)	833	917	861	-
Pereira, La 41	1.083	1.167	1.146	-
Pereira, Mercasa	750	1.000	826	-
Tuluá (Valle del Cauca)	667	1.000	810	+
Zanahoria larga vida				
El Carmen de Viboral (Antioquia)	778	778	778	+
El Santuario (Antioquia)	778	944	889	+++
La Ceja (Antioquia)	778	900	803	+
Marinilla (Antioquia)	867	1.100	958	++
Medellín, Central Mayorista de Antioquia	778	1.000	847	++
Medellín, Plaza Minorista José María Villa	889	1.111	1.026	+
Montería, Mercado del Sur	889	1.222	1.065	+
Rionegro (Antioquia)	882	1.059	954	++
Sonsón (Antioquia)	600	600	600	-

+	+++
Variación entre 0 % y 10 %	Variación mayor al 20 %
++	n. d.
Variación entre 10 % y 20 %	No determinado

FRUTAS FRESCAS

Bajó el precio del limón Tahití

Durante la presente semana se redujeron los precios del limón Tahití en veintiocho de los treinta y un mercados donde se negoció a lo largo de la semana. Este comportamiento obedeció al mayor nivel de abastecimiento procedente de Mariquita, Honda, Guamo, Purificación y Espinal (Tolima); Santa Bárbara (Antioquia); Caicedonia, Montenegro, Quimbaya (Quindío) y Socorro (Santander). En Cali, por ejemplo, el kilo se negoció a \$1.000; un 10,47%, en promedio, menos.

De la misma forma, descendieron las cotizaciones del mango Tommy, el tomate de árbol, el maracuyá, el banano criollo, el limón común, el aguacate papelillo y el lulo. En el caso del mango Tommy, la reducción del precio se registró en veinticuatro de los treinta y seis mercados donde se negoció esta semana. Los comerciantes afirmaron que esta situación obedeció a la salida de las cosechas en Espinal y Guamo (Tolima), La Mesa y Anapoima (Cundinamarca).

También bajaron los precios mayoristas del tomate de árbol, como consecuencia de la buena producción en Quetame, Guayabetal, Fusagasugá, Cabrera y San Bernardo (Cundinamarca); La Unión, Sonsón, La Ceja, Santa Rosa de Osos y San Vicente (Antioquia); Samaniego y Tangua (Nariño). Este comportamiento se registró en veinticuatro de los treinta y seis mercados.

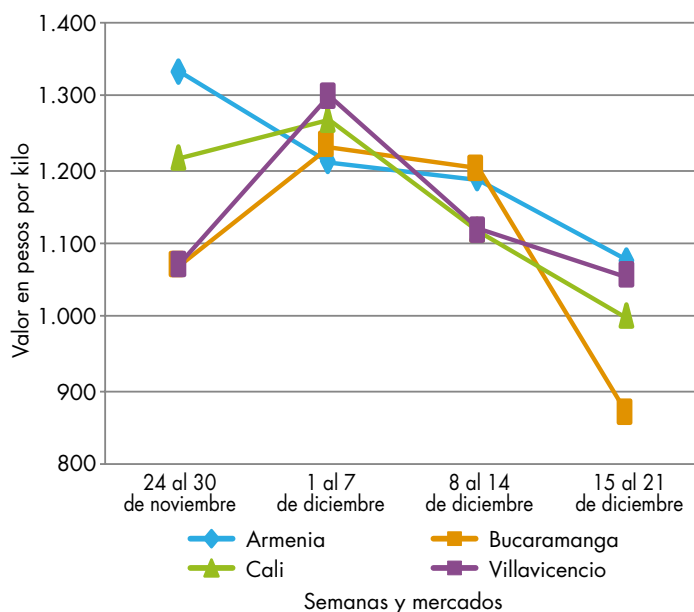
Así mismo, esta semana cayó el precio mayorista del maracuyá, situación que se registró en veintiuno de los

treinta y tres mercados donde se negoció. Los comerciantes informaron que dicha situación obedeció al incremento de la oferta procedente de Cañasgordas, Dabeiba y Santa Bárbara (Antioquia), Lejanías (Meta), Socorro (Santander), El Peñol y Consacá (Nariño).

En contraste, se incrementaron los precios de las manzanas verde y royal gala importadas, la pera importada, la uva red globe nacional, la mora de Castilla, el kiwi y la patilla. En el caso de la manzana verde importada, el alza en el precio se debió a la mayor demanda para la elaboración de anchetas, lo que adujo las mayores cotizaciones en treinta y cuatro de los cuarenta mercados donde se negoció a lo largo de la presente semana.

Igual situación se presentó con la cotización de la mora de Castilla, cuyos precios subieron en veinticinco de los cuarenta y un mercados. Un menor nivel de ingreso de la fruta desde Aguadas (Caldas), Piedecuesta, Lebrija, Los Santos y Sevilla (Santander), Ragonvalia y Cucutilla (Norte de Santander), Ipiales, Córdoba y Puerres (Nariño) ocasionó el incremento a lo largo de la semana.

Gráfico 2. Comportamiento de los precios del limón Tahití 2018 (24 de noviembre al 21 de diciembre)



Fuente: DANE, Sipsa.

Cuadro 3. Mercados mayoristas. Precios de venta de frutas frescas 2018 (15 al 21 de diciembre)

Productos y mercados	Pesos por kilogramo			
	Mínimo	Máximo	Medio	Tendencia
Aguacate común				
Bucaramanga, Centroabastos	4.000	4.000	4.000	+
Buenaventura (Valle del Cauca)	3.000	4.000	3.617	-
Neiva, Surabastos	2.800	3.500	3.200	+
Palmira (Valle del Cauca)	2.500	2.600	2.538	-
Santa Bárbara (Antioquia)	2.200	2.600	2.479	-
Tunja, Complejo de Servicios del Sur	3.000	3.250	3.063	++
Villavicencio, CAV	4.000	5.000	4.500	-

Aguacate Hass				
Bogotá D. C., Corabastos	3.500	4.500	4.069	+
Chiquinquirá (Boyacá)	2.500	3.000	2.750	-
La Ceja (Antioquia)	1.500	2.000	1.733	-
Medellín, Central Mayorista de Antioquia	2.000	2.700	2.317	-
Rionegro (Antioquia)	2.300	2.500	2.400	n.d.
San Gil (Santander)	4.000	4.500	4.144	+
San Vicente (Antioquia)	1.800	2.000	1.925	-
Socorro (Santander)	4.000	4.200	4.067	=
Sonsón (Antioquia)	2.000	2.500	2.225	-
Tunja, Complejo de Servicios del Sur	2.800	3.100	2.975	+

Aguacate papelillo				
Arauca (Arauca)	5.000	6.000	5.250	++
Armenia, Mercar	3.400	3.800	3.567	-
Armenia, Retiro	3.000	3.200	3.078	+
Bogotá D. C., Corabastos	4.500	5.000	4.772	+
Bucaramanga, Centroabastos	4.000	4.000	4.000	=
Buenaventura (Valle del Cauca)	3.500	5.000	4.100	-
Cali, Cavasa	3.500	3.600	3.585	-
Cali, Santa Helena	3.500	3.700	3.633	+
Cartagena, Bazurto	3.000	3.200	3.150	-
Cartago (Valle del Cauca)	3.500	3.700	3.600	-
Chiquinquirá (Boyacá)	3.500	4.000	3.767	-
Cúcuta, Cenabastos	4.000	5.500	4.375	-
Duitama (Boyacá)	5.000	5.000	5.000	=
Florencia (Caquetá)	3.200	3.400	3.300	-
Ibagué, Plaza La 21	3.400	4.000	3.738	-
Manizales, Centro Galerías	3.300	3.500	3.400	-
Medellín, Central Mayorista de Antioquia	3.000	3.700	3.275	-
Medellín, Plaza Minorista José María Villa	3.500	4.000	3.585	+
Montería, Mercado del Sur	4.000	4.500	4.125	-
Neiva, Surabastos	3.500	4.000	3.894	-
Palmira (Valle del Cauca)	3.500	3.700	3.625	-
Pereira, La 41	3.000	3.500	3.317	-
Pereira, Mercasa	3.000	3.500	3.138	-
Popayán, Plaza de mercado del barrio Bolívar	3.600	3.800	3.721	-
Rionegro (Antioquia)	3.200	3.600	3.397	-
Santa Bárbara (Antioquia)	2.500	2.700	2.588	+

Productos y mercados	Pesos por kilogramo			
	Mínimo	Máximo	Medio	Tendencia
Aguacate papelillo (continuación)				
Sogamoso (Boyacá)	4.500	5.000	4.667	=
Tuluá (Valle del Cauca)	3.500	3.700	3.650	+
Tunja, Complejo de Servicios del Sur	4.000	4.600	4.397	+
Ubaté (Cundinamarca)	4.500	4.500	4.500	=
Valledupar, Mercado Nuevo	5.000	5.000	5.000	++
Villavicencio, CAV	5.000	5.500	5.067	-

Badea				
Bucaramanga, Centroabastos	1.500	1.500	1.500	+
Neiva, Surabastos	1.400	1.500	1.492	+

Banano bocadillo				
Duitama (Boyacá)	1.200	1.250	1.217	-
Medellín, Central Mayorista de Antioquia	1.200	1.200	1.200	-
Santa Bárbara (Antioquia)	833	833	833	=
Sogamoso (Boyacá)	1.200	1.250	1.233	=
Tunja, Complejo de Servicios del Sur	1.250	1.500	1.394	-

Banano criollo				
Armenia, Mercar	600	700	633	-
Armenia, Retiro	400	500	439	+
Barranquilla, Barranquillita	480	600	560	-
Bogotá D. C., Corabastos	1.100	1.400	1.222	-
Bucaramanga, Centroabastos	1.500	1.600	1.550	-
Buenaventura (Valle del Cauca)	1.111	1.222	1.194	-
Cali, Cavasa	889	944	916	+
Cali, Santa Helena	722	833	769	+
Cartago (Valle del Cauca)	760	880	813	-
Chiquinquirá (Boyacá)	1.250	1.500	1.317	=
Cúcuta, Cenabastos	1.300	1.500	1.400	-
Cúcuta, La Nueva Sexta	833	1.000	897	=
Florencia (Caquetá)	1.000	1.000	1.000	=
Ibagué, Plaza La 21	900	1.000	950	+
Ipiales (Nariño), Ipiales somos todos	667	741	733	-
La Ceja (Antioquia)	800	800	800	-
La Unión (Nariño)	2.000	2.000	2.000	=
Manizales, Centro Galerías	800	1.000	938	-
Medellín, Central Mayorista de Antioquia	700	1.000	799	-
Medellín, Plaza Minorista José María Villa	900	1.000	917	-
Neiva, Surabastos	720	800	779	-
Palmira (Valle del Cauca)	1.100	1.200	1.138	=
Pamplona (Norte de Santander)	1.800	2.000	1.900	-
Pereira, La 41	800	1.000	933	-
Pereira, Mercasa	800	1.000	867	+
Popayán, Plaza de mercado del barrio Bolívar	1.200	1.200	1.200	++
Rionegro (Antioquia)	1.000	1.050	1.008	-

BOLETÍN SEMANAL PRECIOS MAYORISTAS

Cuadro 3. Mercados mayoristas. Precios de venta de frutas frescas (continuación)
2018 (15 al 21 de diciembre)

Productos y mercados	Pesos por kilogramo			
	Mínimo	Máximo	Medio	Tendencia
Banano criollo (continuación)				
San Gil (Santander)	600	680	627	-
Santa Bárbara (Antioquia)	500	500	500	-
Santa Marta (Magdalena)	412	647	482	-
Socorro (Santander)	600	680	640	-
Sogamoso (Boyacá)	1.150	1.200	1.167	=
Sonsón (Antioquia)	500	750	588	=
Tuluá (Valle del Cauca)	700	800	750	-
Tunja, Complejo de Servicios del Sur	1.400	1.500	1.433	+
Banano Urabá				
Arauca (Arauca)	1.389	1.500	1.435	+
Barranquilla, Barranquillita	600	720	680	-
Bogotá D. C., Corabastos	1.100	1.150	1.107	-
Bucaramanga, Centroabastos	1.100	1.100	1.100	-
Chiquinquirá (Boyacá)	1.100	1.250	1.158	-
Duitama (Boyacá)	1.000	1.050	1.017	+
Medellín, Central Mayorista de Antioquia	1.000	1.000	1.000	-
Medellín, Plaza Minorista José María Villa	1.000	1.000	1.000	=
Montería, Mercado del Sur	750	900	811	+
Pamplona (Norte de Santander)	1.250	1.350	1.313	-
Sincelejo, Nuevo Mercado	680	680	680	+
Sogamoso (Boyacá)	1.050	1.100	1.088	+
Valledupar, Mercabastos	375	500	442	-
Villavicencio, CAV	680	720	700	-
Borojó				
Bogotá D. C., Corabastos	2.500	3.000	2.917	+
Bucaramanga, Centroabastos	4.000	4.000	4.000	=
Cúcuta, Cenabastos	4.000	5.000	4.375	+
Medellín, Central Mayorista de Antioquia	2.500	2.500	2.500	-
Pamplona (Norte de Santander)	8.000	10.000	9.000	++
Villavicencio, CAV	4.000	5.000	4.250	-
Breva				
Armenia, Mercar	4.000	4.960	4.493	-
Bucaramanga, Centroabastos	1.600	1.800	1.667	=
Ibagué, Plaza La 21	1.840	2.000	1.973	+
Medellín, Central Mayorista de Antioquia	2.500	3.000	2.617	-
Ciruela importada				
Bogotá D. C., Corabastos	9.444	10.556	9.926	+
Bucaramanga, Centroabastos	7.727	7.727	7.727	=
Cúcuta, Cenabastos	10.000	10.000	10.000	-
Medellín, Central Mayorista de Antioquia	8.750	11.250	10.039	+
Neiva, Surabastos	10.000	11.333	10.889	-
Ciruela importada (continuación)				
Valledupar, Mercado Nuevo	8.750	9.000	8.875	=
Ciruela roja				
Bogotá D. C., Corabastos	1.400	1.800	1.609	-
Bucaramanga, Centroabastos	1.400	1.600	1.467	+
Cúcuta, Cenabastos	2.000	2.000	2.000	-
Medellín, Central Mayorista de Antioquia	2.200	2.500	2.369	++
Neiva, Surabastos	1.600	2.000	1.874	++
Pamplona (Norte de Santander)	2.000	2.000	2.000	=
San Gil (Santander)	1.680	2.080	1.898	++
Socorro (Santander)	1.840	2.080	1.947	-
Tunja, Complejo de Servicios del Sur	1.000	1.440	1.193	-
Coco				
Armenia, Mercar	2.267	2.467	2.378	+
Barranquilla, Barranquillita	2.500	2.700	2.589	-
Bogotá D. C., Corabastos	3.000	3.083	3.012	-
Bucaramanga, Centroabastos	4.333	4.333	4.333	=
Cali, Cavasa	1.818	1.818	1.818	=
Cali, Santa Helena	1.167	1.208	1.174	+
Cartagena, Bazurto	2.800	3.050	2.946	-
Cartago (Valle del Cauca)	2.000	2.133	2.067	=
La Unión (Nariño)	1.389	1.667	1.528	++
Manizales, Centro Galerías	2.903	3.097	3.016	+
Medellín, Central Mayorista de Antioquia	4.231	6.000	5.032	+
Montería, Mercado del Sur	3.200	3.600	3.333	+
Palmira (Valle del Cauca)	1.667	1.667	1.667	=
Pereira, La 41	2.400	2.800	2.567	+
Pereira, Mercasa	2.267	2.400	2.317	+
Sincelejo, Nuevo Mercado	2.320	2.320	2.320	=
Valledupar, Mercado Nuevo	2.500	2.500	2.500	=
Curuba				
Arauca (Arauca)	2.000	2.667	2.167	-
Armenia, Mercar	1.700	2.000	1.856	++
Barranquilla, Barranquillita	1.840	2.560	2.107	+++
Bogotá D. C., Corabastos	1.136	1.364	1.269	-
Bucaramanga, Centroabastos	520	600	555	-
Buenaventura (Valle del Cauca)	3.000	3.000	3.000	=
Cali, Cavasa	1.250	1.750	1.510	-
Cartagena, Bazurto	2.000	2.240	2.060	-
Cartago (Valle del Cauca)	2.400	2.500	2.450	=
Chiquinquirá (Boyacá)	682	773	727	=
Cúcuta, Cenabastos	833	1.000	925	-
Ibagué, Plaza La 21	1.000	1.000	1.000	-
Ipiales (Nariño), Ipiales somos todos	1.000	1.083	1.019	-
Medellín, Central Mayorista de Antioquia	1.200	1.400	1.275	+

Cuadro 3. Mercados mayoristas. Precios de venta de frutas frescas (continuación)
2018 (15 al 21 de diciembre)

Productos y mercados	Pesos por kilogramo			
	Mínimo	Máximo	Medio	Tendencia
Curuba (continuación)				
Neiva, Surabastos	1.200	1.400	1.311	+
Pamplona (Norte de Santander)	500	625	563	+++
Pereira, Mercasa	1.800	1.800	1.800	-
San Gil (Santander)	1.200	1.400	1.289	-
Socorro (Santander)	1.120	1.280	1.187	-
Sogamoso (Boyacá)	1.136	1.364	1.288	=
Sonsón (Antioquia)	1.000	1.000	1.000	+++
Tunja, Complejo de Servicios del Sur	818	909	856	-
Valledupar, Mercabastos	1.600	2.000	1.800	++
Villavicencio, CAV	1.200	1.400	1.208	-
Durazno importado				
Medellín, Central Mayorista de Antioquia	8.333	11.111	10.162	-
Neiva, Surabastos	11.250	11.875	11.458	+
Valledupar, Mercado Nuevo	8.750	9.000	8.875	=
Durazno nacional				
Bogotá D. C., Corabastos	4.000	4.500	4.042	-
Bucaramanga, Centroabastos	2.800	3.000	2.900	-
Chiquinquirá (Boyacá)	2.273	2.727	2.348	+
Medellín, Central Mayorista de Antioquia	3.800	4.000	3.908	-
San Gil (Santander)	4.000	4.200	4.067	=
Socorro (Santander)	2.800	3.000	2.933	=
Sogamoso (Boyacá)	2.727	2.955	2.803	+
Tunja, Complejo de Servicios del Sur	1.136	1.364	1.216	-
Feijoa				
Bogotá D. C., Corabastos	3.500	4.500	4.063	+
Sogamoso (Boyacá)	1.364	1.818	1.583	-
Tunja, Complejo de Servicios del Sur	2.364	2.500	2.465	+
Fresa				
Armenia, Mercar	4.800	5.000	4.867	+
Bogotá D. C., Corabastos	5.200	7.500	6.390	++
Bucaramanga, Centroabastos	3.500	4.000	3.875	+
Cali, Cavasa	4.000	4.400	4.233	+
Cali, Santa Helena	5.300	6.000	5.700	-
Cartago (Valle del Cauca)	3.800	4.000	3.933	=
Chiquinquirá (Boyacá)	3.400	3.700	3.600	-
Cúcuta, Cenabastos	2.000	3.500	2.708	++
Duitama (Boyacá)	3.800	4.000	3.900	=
Ibagué, Plaza La 21	5.000	5.000	5.000	=
Ipiales (Nariño), Ipiales somos todos	3.200	3.600	3.333	-
Manizales, Centro Galerías	4.000	5.000	4.567	=
Medellín, Central Mayorista de Antioquia	6.500	7.000	6.986	+
Medellín, Plaza Minorista José María Villa	7.000	7.000	7.000	=

Productos y mercados	Pesos por kilogramo			
	Mínimo	Máximo	Medio	Tendencia
Fresa (continuación)				
Montería, Mercado del Sur	4.000	4.000	4.000	+
Neiva, Surabastos	4.375	5.000	4.531	++
Pasto, El Potrerillo	4.000	5.000	4.500	=
Pereira, Mercasa	4.000	4.200	4.133	=
San Gil (Santander)	5.067	5.600	5.274	+
San Vicente (Antioquia)	4.500	5.500	5.088	+
Sincelejo, Nuevo Mercado	3.400	4.000	3.667	-
Socorro (Santander)	4.800	5.067	4.978	+
Sogamoso (Boyacá)	4.000	4.000	4.000	=
Tunja, Complejo de Servicios del Sur	3.600	4.000	3.837	+
Villavicencio, CAV	4.250	5.000	4.660	+
Yopal (Casanare)	4.125	5.000	4.563	+
Granadilla				
Arauca (Arauca)	5.000	5.417	5.139	+
Armenia, Mercar	2.400	2.533	2.444	-
Bogotá D. C., Corabastos	3.600	4.000	3.881	-
Bucaramanga, Centroabastos	3.929	4.286	4.196	-
Cali, Cavasa	3.000	3.333	3.201	+
Cartagena, Bazurto	2.923	3.385	3.154	+
Cartago (Valle del Cauca)	3.000	3.333	3.167	=
Chiquinquirá (Boyacá)	3.333	4.000	3.556	-
Cúcuta, Cenabastos	3.571	4.286	3.958	+
Duitama (Boyacá)	3.333	3.333	3.333	=
Florencia (Cauquetá)	3.000	3.000	3.000	-
Ibagué, Plaza La 21	2.000	2.333	2.125	-
La Unión (Nariño)	1.000	1.333	1.167	-
Manizales, Centro Galerías	3.333	3.333	3.333	n.d.
Medellín, Central Mayorista de Antioquia	2.692	4.000	3.346	=
Montería, Mercado del Sur	2.000	2.667	2.256	+
Neiva, Surabastos	3.000	3.333	3.150	+
Palmira (Valle del Cauca)	3.333	3.667	3.489	+
Pasto, El Potrerillo	2.133	2.867	2.541	+
Popayán, Plaza de mercado del barrio Bolívar	2.667	2.800	2.689	+
Rionegro (Antioquia)	4.231	5.385	4.901	+
San Gil (Santander)	4.143	4.429	4.302	+
Sincelejo, Nuevo Mercado	4.583	5.000	4.792	-
Socorro (Santander)	3.929	4.286	4.060	++
Sogamoso (Boyacá)	4.333	4.667	4.500	+
Tuluá (Valle del Cauca)	3.000	3.333	3.139	-
Tunja, Complejo de Servicios del Sur	2.333	2.667	2.444	=
Ubaté (Cundinamarca)	4.000	4.000	4.000	=
Villavicencio, CAV	3.667	4.000	3.847	=
Yopal (Casanare)	4.000	4.333	4.167	-
Guanábana				
Armenia, Mercar	2.400	2.800	2.578	-
Bogotá D. C., Corabastos	3.200	3.500	3.350	+
Bucaramanga, Centroabastos	2.000	2.200	2.075	-

Cuadro 3. Mercados mayoristas. Precios de venta de frutas frescas (continuación)
2018 (15 al 21 de diciembre)

Productos y mercados	Pesos por kilogramo				Tendencia	Productos y mercados	Pesos por kilogramo				Tendencia
	Mínimo	Máximo	Medio				Mínimo	Máximo	Medio		
Guanábana (continuación)						Guayaba manzana (continuación)					
Cali, Cavasa	2.500	2.600	2.571		+	Medellín, Central Mayorista de Antioquia	2.000	2.200	2.075		-
Cartago (Valle del Cauca)	2.600	2.700	2.650		-	Rionegro (Antioquia)	2.400	2.500	2.469		-
Chiquinquirá (Boyacá)	1.200	1.500	1.367		=	Guayaba pera					
Cúcuta, Cenabastos	2.800	3.500	3.002		+	Arauca (Arauca)	2.045	2.045	2.045		++
Duitama (Boyacá)	2.500	2.800	2.600		-	Armenia, Mercar	1.100	1.200	1.144		-
Ibagué, Plaza La 21	2.200	2.500	2.367		-	Barranquilla, Barranquillita	2.000	2.400	2.194		-
Ipiales (Nariño), Ipiales somos todos	2.240	2.640	2.391		+	Barranquilla, Granabastos	1.800	2.100	1.933		+
La Unión (Nariño)	3.500	3.500	3.500		=	Bogotá D. C., Corabastos	2.000	2.500	2.147		+
Manizales, Centro Galerías	2.300	2.500	2.400		+	Bucaramanga, Centroabastos	1.200	1.400	1.333		++
Medellín, Central Mayorista de Antioquia	2.200	2.400	2.300		-	Buenaventura (Valle del Cauca)	1.400	2.000	1.733		=
Medellín, Plaza Minorista José María Villa	2.500	2.700	2.567		+	Cali, Cavasa	1.200	1.300	1.250		+
Pamplona (Norte de Santander)	3.000	3.500	3.250		++	Cali, Santa Helena	1.000	1.200	1.133		-
Pasto, El Potrerillo	3.500	3.500	3.500		=	Cartagena, Bazurto	1.900	2.000	1.975		=
Pereira, La 41	2.500	3.000	2.717		+	Cartago (Valle del Cauca)	1.200	1.400	1.300		-
Pereira, Mercasa	2.300	2.500	2.425		+	Chiquinquirá (Boyacá)	1.200	1.500	1.300		=
Popayán, Plaza de mercado del barrio Bolívar	2.600	2.800	2.638		-	Cúcuta, Cenabastos	1.591	2.045	1.771		+
San Gil (Santander)	2.800	3.000	2.933		+	Duitama (Boyacá)	1.400	1.400	1.400		+
Santa Bárbara (Antioquia)	1.000	1.200	1.075		+	Ibagué, Plaza La 21	1.100	1.600	1.404		++
Socorro (Santander)	3.300	3.400	3.342		-	Ipiales (Nariño), Ipiales somos todos	1.700	1.700	1.700		+
Sogamoso (Boyacá)	2.500	3.000	2.750		-	La Ceja (Antioquia)	1.000	1.100	1.017		-
Tunja, Complejo de Servicios del Sur	2.500	2.600	2.522		-	La Unión (Nariño)	1.000	1.250	1.125		-
Valledupar, Mercabastos	2.600	2.600	2.600		-	Manizales, Centro Galerías	1.000	1.200	1.117		=
Villavicencio, CAV	3.000	3.500	3.342		+	Medellín, Central Mayorista de Antioquia	1.000	1.200	1.025		+
Guayaba agría						Medellín, Plaza Minorista José María Villa	1.000	1.400	1.227		+
Armenia, Mercar	1.800	2.200	2.044		-	Neiva, Surabastos	2.000	2.800	2.435		+++
Cartago (Valle del Cauca)	1.800	2.000	1.933		+	Palmira (Valle del Cauca)	1.000	1.200	1.088		-
Manizales, Centro Galerías	2.500	3.000	2.667		+	Pamplona (Norte de Santander)	1.591	2.045	1.818		++
Montería, Mercado del Sur	1.000	1.400	1.220		-	Pasto, El Potrerillo	1.200	1.500	1.367		+
Pereira, La 41	2.000	2.200	2.033		-	Pereira, La 41	1.200	1.300	1.217		-
Pereira, Mercasa	1.400	2.000	1.681		-	Pereira, Mercasa	1.000	1.300	1.125		-
Sincelejo, Nuevo Mercado	1.600	2.000	1.833		+	Popayán, Plaza de mercado del barrio Bolívar	1.400	1.500	1.475		=
Guayaba Atlántico						Rionegro (Antioquia)	1.400	1.500	1.458		-
Barranquilla, Barranquillita	1.200	1.600	1.458		-	San Gil (Santander)	1.520	1.600	1.573		-
Guayaba común						Socorro (Santander)	2.200	2.333	2.278		+
Barranquilla, Barranquillita	1.720	2.000	1.902		+	Sogamoso (Boyacá)	1.400	1.500	1.467		+
Cartagena, Bazurto	1.600	1.720	1.637		+	Tuluá (Valle del Cauca)	1.100	1.200	1.163		+
Chiquinquirá (Boyacá)	545	682	659		-	Tunja, Complejo de Servicios del Sur	1.250	1.500	1.353		+
Cúcuta, Cenabastos	1.167	1.333	1.193		-	Túquerres (Nariño)	1.600	2.000	1.763		+
Sincelejo, Nuevo Mercado	1.400	1.600	1.492		-	Ubaté (Cundinamarca)	1.800	2.000	1.900		+++
Valledupar, Mercabastos	1.600	2.000	1.772		-	Villavicencio, CAV	1.500	1.800	1.654		+
Guayaba manzana						Guayaba pera valluna					
Cartago (Valle del Cauca)	1.500	1.600	1.550		=	Medellín, Central Mayorista de Antioquia	1.600	1.800	1.733		+
Manizales, Centro Galerías	2.000	2.500	2.150		-						

Cuadro 3. Mercados mayoristas. Precios de venta de frutas frescas (continuación)
2018 (15 al 21 de diciembre)

Productos y mercados	Pesos por kilogramo			
	Mínimo	Máximo	Medio	Tendencia
Gulupa				
Bogotá D. C., Corabastos	1.200	1.333	1.289	-
Ibagué, Plaza La 21	960	1.200	1.040	-
Medellín, Central Mayorista de Antioquia	900	1.200	1.038	-
Neiva, Surabastos	1.600	1.760	1.653	+
Peñol (Antioquia)	800	1.100	956	+
Sonsón (Antioquia)	600	700	650	=
Higo				
Bogotá D. C., Corabastos	3.500	4.000	3.925	-
Medellín, Central Mayorista de Antioquia	2.500	2.500	2.500	=
Sonsón (Antioquia)	1.000	1.000	1.000	=
Kiwi				
Bogotá D. C., Corabastos	7.000	8.000	7.583	+++
Bucaramanga, Centroabastos	7.500	8.000	7.688	++
Cali, Cavasa	6.000	6.500	6.323	-
Cali, Santa Helena	5.500	6.000	5.800	+
Chiquinquirá (Boyacá)	6.000	7.500	6.917	+
Cúcuta, Cenabastos	8.000	10.000	9.250	++
Duitama (Boyacá)	7.000	7.000	7.000	+
Ibagué, Plaza La 21	7.000	8.000	7.417	++
La Unión (Nariño)	5.000	5.000	5.000	-
Manizales, Centro Galerías	7.000	8.000	7.625	+++
Medellín, Central Mayorista de Antioquia	7.500	10.000	8.490	+++
Neiva, Surabastos	7.200	7.500	7.356	+
Pamplona (Norte de Santander)	10.000	10.000	10.000	-
Pasto, El Potrerillo	7.222	7.778	7.500	++
Pereira, La 41	7.500	8.500	8.083	++
Pereira, Mercasa	7.000	8.200	7.533	+++
Popayán, Plaza de mercado del barrio Bolívar	6.000	6.500	6.138	+
San Gil (Santander)	7.000	10.000	8.222	+
Socorro (Santander)	7.000	8.000	7.667	+
Sogamoso (Boyacá)	7.800	8.200	8.000	+
Tuluá (Valle del Cauca)	6.500	6.800	6.650	+
Villavicencio, CAV	6.500	7.500	7.000	+
Limón común				
Armenia, Mercar	1.600	1.700	1.644	-
Barranquilla, Barranquillita	1.643	1.714	1.689	++
Bogotá D. C., Corabastos	857	1.000	883	-
Bucaramanga, Centroabastos	1.000	1.280	1.155	-
Bucaramanga, Mercados del centro	1.200	1.200	1.200	-
Cali, Cavasa	833	1.000	941	-
Cali, Santa Helena	1.000	1.217	1.128	-
Cartagena, Bazarro	1.143	1.214	1.176	+
Cartago (Valle del Cauca)	1.700	1.900	1.800	-
Chiquinquirá (Boyacá)	1.429	1.714	1.571	=

Productos y mercados	Pesos por kilogramo			
	Mínimo	Máximo	Medio	Tendencia
Limón común (continuación)				
Cúcuta, Cenabastos	1.000	1.500	1.333	+++
Cúcuta, La Nueva Sexta	833	1.250	1.177	+++
Florencia (Caquetá)	1.200	1.360	1.280	-
Ibagué, Plaza La 21	829	1.000	925	+
Ipiales (Nariño), Ipiales somos todos	1.000	1.250	1.125	-
La Unión (Nariño)	1.000	1.000	1.000	-
Medellín, Central Mayorista de Antioquia	857	1.300	1.043	+
Medellín, Plaza Minorista José María Villa	1.300	1.400	1.325	=
Montería, Mercado del Sur	1.143	1.429	1.310	+
Neiva, Surabastos	800	960	882	-
Pamplona (Norte de Santander)	1.500	2.000	1.917	-
Pasto, El Potrerillo	1.000	1.125	1.063	-
Pereira, Mercasa	1.500	2.000	1.694	-
Rionegro (Antioquia)	1.900	2.200	2.029	+
San Gil (Santander)	1.400	1.520	1.440	-
Sincelejo, Nuevo Mercado	1.143	1.429	1.306	+
Socorro (Santander)	1.280	1.400	1.360	-
Valledupar, Mercabastos	1.630	1.982	1.873	-
Valledupar, Mercado Nuevo	2.000	2.000	2.000	=
Villavicencio, CAV	1.000	1.600	1.267	-
Limón común Ciénaga				
Barranquilla, Barranquillita	2.188	2.250	2.236	+++
Santa Marta (Magdalena)	2.000	2.800	2.440	+++
Valledupar, Mercado Nuevo	2.000	2.000	2.000	=
Limón común valluno				
Buenaventura (Valle del Cauca)	2.000	2.500	2.150	-
Palmira (Valle del Cauca)	1.083	1.250	1.198	+
Tuluá (Valle del Cauca)	750	917	844	-
Limón mandarino				
Armenia, Mercar	1.000	1.000	1.000	-
Ibagué, Plaza La 21	600	800	681	-
La Ceja (Antioquia)	500	850	708	+++
Medellín, Central Mayorista de Antioquia	700	800	775	-
Medellín, Plaza Minorista José María Villa	900	1.000	975	+
Peñol (Antioquia)	600	800	698	-
Pereira, Mercasa	800	1.000	933	-
Santa Bárbara (Antioquia)	250	500	375	-
Villavicencio, CAV	1.000	1.200	1.108	-
Yopal (Casanare)	900	1.100	1.000	+++
Limón Tahití				
Armenia, Mercar	900	1.200	1.078	-
Barranquilla, Barranquillita	1.042	1.583	1.277	-

Cuadro 3. Mercados mayoristas. Precios de venta de frutas frescas (continuación)
2018 (15 al 21 de diciembre)

Productos y mercados	Pesos por kilogramo				Tendencia	Productos y mercados	Pesos por kilogramo				Tendencia
	Mínimo	Máximo	Medio				Mínimo	Máximo	Medio		
Limón Tahití (continuación)						Lulo (continuación)					
Bogotá D. C., Corabastos	857	1.286	1.081		-	La Unión (Nariño)	1.500	1.500	1.500		+
Bucaramanga, Centroabastos	720	1.000	830		-	Manizales, Centro Galerías	2.300	2.600	2.450		-
Bucaramanga, Mercados del centro	800	800	800		-	Medellín, Central Mayorista de Antioquia	2.200	2.400	2.288		-
Cali, Cavasa	900	1.000	977		-	Medellín, Plaza Minorista José María Villa	2.200	2.400	2.283		-
Cali, Santa Helena	1.000	1.000	1.000		-	Montería, Mercado del Sur	4.000	4.000	4.000		+++
Cartagena, Bazurto	1.880	2.080	1.967		+	Neiva, Surabastos	2.800	3.000	2.860		-
Cartago (Valle del Cauca)	900	1.000	933		-	Palmira (Valle del Cauca)	2.400	2.500	2.475		-
Chiquinquirá (Boyacá)	1.136	1.364	1.307		-	Pamplona (Norte de Santander)	2.000	2.500	2.417		+
Cúcuta, Cenabastos	1.136	1.364	1.338		+	Pasto, El Potrerillo	1.870	2.087	1.971		+
Duitama (Boyacá)	1.227	1.364	1.273		-	Pereira, La 41	2.200	2.400	2.267		-
Ibagué, Plaza La 21	714	857	810		n.d.	Pereira, Mercasa	2.200	2.600	2.338		-
Manizales, Centro Galerías	800	1.200	1.031		-	Popayán, Plaza de mercado del barrio Bolívar	2.720	2.800	2.730		++
Medellín, Central Mayorista de Antioquia	1.000	1.200	1.100		-	San Gil (Santander)	3.000	3.120	3.080		n.d.
Medellín, Plaza Minorista José María Villa	1.100	1.200	1.175		-	Santa Marta (Magdalena)	3.500	3.500	3.500		-
Neiva, Surabastos	800	960	880		-	Sincelejo, Nuevo Mercado	2.800	3.200	2.950		-
Palmira (Valle del Cauca)	900	1.000	988		-	Socorro (Santander)	2.880	3.000	2.960		=
Pamplona (Norte de Santander)	1.250	1.458	1.285		-	Sogamoso (Boyacá)	3.043	3.478	3.283		+
Pasto, El Potrerillo	300	500	400		-	Tuluá (Valle del Cauca)	2.300	2.500	2.400		-
Pereira, La 41	1.200	1.500	1.321		-	Tunja, Complejo de Servicios del Sur	3.261	3.478	3.430		+
Pereira, Mercasa	1.100	1.500	1.298		-	Valledupar, Mercabastos	3.200	3.600	3.478		+
Rionegro (Antioquia)	1.450	1.800	1.565		-	Valledupar, Mercado Nuevo	2.600	3.000	2.850		+
San Gil (Santander)	1.000	1.200	1.093		-	Villavicencio, CAV	3.000	3.600	3.242		+
Santa Bárbara (Antioquia)	600	700	675		-	Yopal (Casanare)	3.500	4.000	3.813		-
Socorro (Santander)	1.000	1.080	1.027		-						
Sogamoso (Boyacá)	1.273	1.455	1.364		-	Mandarina arrayana					
Tuluá (Valle del Cauca)	1.000	1.200	1.067		-	Bogotá D. C., Corabastos	1.273	1.591	1.400		-
Tunja, Complejo de Servicios del Sur	909	1.591	1.177		-	Buenaventura (Valle del Cauca)	1.400	1.700	1.517		-
Ubaté (Cundinamarca)	1.136	1.364	1.250		=	Cali, Cavasa	1.400	1.500	1.450		-
Villavicencio, CAV	1.000	1.200	1.072		-	Cali, Santa Helena	1.100	1.200	1.167		+
						Chiquinquirá (Boyacá)	682	682	682		-
						Duitama (Boyacá)	909	909	909		=
						Florencia (Caquetá)	1.120	1.200	1.160		-
						Ibagué, Plaza La 21	800	1.000	960		-
						La Unión (Nariño)	1.000	1.250	1.125		-
						Neiva, Surabastos	1.136	1.364	1.227		-
						Pasto, El Potrerillo	1.000	1.500	1.208		+
						Popayán, Plaza de mercado del barrio Bolívar	1.200	1.280	1.250		+
						San Gil (Santander)	400	480	453		=
						Socorro (Santander)	400	480	453		-
						Sogamoso (Boyacá)	909	1.136	1.063		-
						Tuluá (Valle del Cauca)	1.300	1.400	1.363		+
						Tunja, Complejo de Servicios del Sur	591	773	682		-
						Ubaté (Cundinamarca)	1.250	1.250	1.250		+++
						Villavicencio, CAV	720	960	805		-
						Mandarina común					
						Arauca (Arauca)	1.364	1.818	1.598		++

Cuadro 3. Mercados mayoristas. Precios de venta de frutas frescas (continuación)
2018 (15 al 21 de diciembre)

Productos y mercados	Pesos por kilogramo			
	Mínimo	Máximo	Medio	Tendencia
Mandarina común (continuación)				
Barranquilla, Barranquillita	958	1.083	1.007	-
Bucaramanga, Centroabastos	652	652	652	=
Bucaramanga, Mercados del centro	800	800	800	=
Cartagena, Bazaruto	1.682	1.909	1.822	-
Cúcuta, Cenabastos	720	1.000	823	+
Cúcuta, La Nueva Sexta	600	880	737	-
Ipiales (Nariño), Ipiales somos todos	1.200	1.200	1.200	+
Montería, Mercado del Sur	800	1.000	863	+
Pamplona (Norte de Santander)	800	1.000	900	=
San Gil (Santander)	400	600	524	-
Santa Bárbara (Antioquia)	300	500	427	-
Santa Marta (Magdalena)	1.250	1.250	1.250	=
Sincelejo, Nuevo Mercado	1.200	1.240	1.207	-
Socorro (Santander)	480	560	507	=
Sogamoso (Boyacá)	909	1.136	1.074	=
Tunja, Complejo de Servicios del Sur	591	773	682	-
Túquerres (Nariño)	1.350	1.600	1.458	-
Valledupar, Mercabastos	800	1.000	907	-
Mandarina Oneco				
Armenia, Mercar	800	900	833	-
Armenia, Retiro	550	700	628	-
Cali, Cavasa	1.500	1.500	1.500	=
Cali, Santa Helena	1.200	1.300	1.233	+
Cartago (Valle del Cauca)	1.200	1.400	1.300	=
Manizales, Centro Galerías	1.000	1.200	1.100	-
Medellín, Central Mayorista de Antioquia	1.000	1.200	1.050	+
Medellín, Plaza Minorista José María Villa	1.100	1.200	1.183	+
Pereira, Mercasa	800	1.200	983	-
Rionegro (Antioquia)	1.400	1.700	1.537	-
Santa Bárbara (Antioquia)	300	500	421	+
Mango común				
Cali, Cavasa	1.120	1.400	1.253	++
Cartago (Valle del Cauca)	1.700	1.700	1.700	=
Ibagué, Plaza La 21	600	600	600	-
Medellín, Central Mayorista de Antioquia	1.000	1.200	1.056	+
Medellín, Plaza Minorista José María Villa	1.000	1.100	1.008	+
Neiva, Surabastos	800	1.000	967	+++
Pereira, La 41	1.100	1.300	1.200	+
Pereira, Mercasa	1.000	1.300	1.192	+
Santa Bárbara (Antioquia)	400	600	538	-
Tunja, Complejo de Servicios del Sur	682	909	833	-
Mango de azúcar				
Barranquilla, Barranquillita	2.400	2.800	2.591	+++

Productos y mercados	Pesos por kilogramo			
	Mínimo	Máximo	Medio	Tendencia
Mango de azúcar (continuación)				
La Unión (Nariño)	1.400	1.400	1.400	=
Medellín, Central Mayorista de Antioquia	1.600	1.800	1.744	-
Villavicencio, CAV	2.400	3.000	2.792	+
Mango manzano				
Armenia, Mercar	900	1.100	1.000	+
Buenaventura (Valle del Cauca)	1.300	1.500	1.400	-
Duitama (Boyacá)	1.364	1.364	1.364	+++
Florencia (Caquetá)	1.280	1.400	1.340	+
Manizales, Centro Galerías	1.500	2.000	1.667	-
Medellín, Central Mayorista de Antioquia	1.000	1.000	1.000	=
Pereira, La 41	1.100	1.400	1.250	+
Pereira, Mercasa	1.200	1.300	1.250	+
Tunja, Complejo de Servicios del Sur	1.136	1.455	1.338	+
Mango reina				
Armenia, Mercar	700	800	750	=
Pereira, La 41	1.200	1.200	1.200	n.d.
Tunja, Complejo de Servicios del Sur	909	1.182	1.051	+
Mango Tommy				
Arauca (Arauca)	1.727	1.909	1.795	-
Armenia, Mercar	800	900	822	-
Barranquilla, Barranquillita	1.760	1.840	1.800	++
Bogotá D. C., Corabastos	1.364	1.591	1.556	-
Bucaramanga, Centroabastos	1.000	1.120	1.060	-
Bucaramanga, Mercados del centro	1.120	1.200	1.173	-
Cali, Cavasa	1.200	1.480	1.383	-
Cali, Santa Helena	1.120	1.200	1.173	-
Cartagena, Bazaruto	1.680	1.760	1.716	+
Cartago (Valle del Cauca)	1.000	1.167	1.063	-
Chiquinquirá (Boyacá)	909	1.364	1.140	-
Cúcuta, Cenabastos	1.200	1.520	1.398	-
Duitama (Boyacá)	1.273	1.364	1.303	+
Ibagué, Plaza La 21	1.000	1.200	1.142	-
Ipiales (Nariño), Ipiales somos todos	1.000	1.040	1.007	-
La Ceja (Antioquia)	1.000	1.000	1.000	-
La Unión (Nariño)	1.000	1.200	1.100	=
Manizales, Centro Galerías	1.500	2.000	1.667	-
Medellín, Central Mayorista de Antioquia	800	1.000	925	-
Medellín, Plaza Minorista José María Villa	900	1.100	994	-
Montería, Mercado del Sur	1.000	1.333	1.144	-
Neiva, Surabastos	1.000	1.000	1.000	-
Palmira (Valle del Cauca)	1.320	1.400	1.390	=
Pasto, El Potrerillo	1.000	1.200	1.100	=
Pereira, La 41	1.200	1.500	1.283	+

BOLETÍN SEMANAL PRECIOS MAYORISTAS

Cuadro 3. Mercados mayoristas. Precios de venta de frutas frescas (continuación)
2018 (15 al 21 de diciembre)

Productos y mercados	Pesos por kilogramo			
	Mínimo	Máximo	Medio	Tendencia
Mango Tommy (continuación)				
Pereira, Mercasa	1.000	1.300	1.175	=
Popayán, Plaza de mercado del barrio Bolívar	1.000	1.200	1.104	-
Rionegro (Antioquia)	1.400	1.600	1.533	-
San Gil (Santander)	1.000	1.200	1.133	-
Socorro (Santander)	1.000	1.080	1.053	-
Sogamoso (Boyacá)	1.136	1.364	1.288	=
Tuluá (Valle del Cauca)	914	1.160	1.022	-
Tunja, Complejo de Servicios del Sur	1.000	1.182	1.116	=
Túquerres (Nariño)	1.040	1.200	1.147	+
Villavicencio, CAV	1.000	1.200	1.105	+
Yopal (Casanare)	1.600	2.000	1.800	-
Mango Yulima				
Armenia, Mercar	800	1.000	900	+
Duitama (Boyacá)	1.364	1.364	1.364	+++
Florencia (Caquetá)	1.200	1.280	1.240	=
Medellín, Plaza Minorista José María Villa	1.100	1.200	1.150	+
Pereira, La 41	1.100	1.300	1.217	++
Pereira, Mercasa	900	1.200	1.117	+
Sogamoso (Boyacá)	1.182	1.364	1.318	-
Manzana nacional				
Bogotá D. C., Corabastos	3.250	3.750	3.604	-
Medellín, Central Mayorista de Antioquia	3.000	3.500	3.244	-
Sogamoso (Boyacá)	2.273	2.500	2.394	+
Tunja, Complejo de Servicios del Sur	2.273	2.500	2.449	+++
Manzana roja importada				
Arauca (Arauca)	4.750	4.900	4.800	-
Armenia, Mercar	4.737	4.737	4.737	=
Barranquilla, Barranquillita	4.474	4.842	4.684	-
Bogotá D. C., Corabastos	4.474	5.000	4.703	+
Bucaramanga, Centroabastos	4.400	4.500	4.481	+
Buenaventura (Valle del Cauca)	4.737	5.263	5.088	=
Cali, Cavasa	4.474	4.737	4.646	-
Cali, Santa Helena	4.474	4.737	4.570	+
Cartagena, Bazurto	4.632	4.842	4.725	-
Cartago (Valle del Cauca)	4.526	4.632	4.579	=
Chiquinquirá (Boyacá)	5.263	5.526	5.351	=
Cúcuta, Cenabastos	4.500	5.000	4.708	-
Duitama (Boyacá)	4.737	4.737	4.737	+
Florencia (Caquetá)	4.842	4.842	4.842	+
Ibagué, Plaza La 21	4.474	4.737	4.605	+
Ipiales (Nariño), Ipiales somos todos	4.474	4.632	4.579	=
La Unión (Nariño)	4.737	4.737	4.737	=
Manizales, Centro Galerías	4.737	5.000	4.868	+
Manzana roja importada (continuación)				
Medellín, Central Mayorista de Antioquia	4.474	5.263	4.759	+
Montería, Mercado del Sur	4.211	5.000	4.542	-
Neiva, Surabastos	4.789	4.895	4.842	-
Palmira (Valle del Cauca)	4.474	4.737	4.638	-
Pamplona (Norte de Santander)	5.000	5.000	5.000	+
Pasto, El Potrerillo	4.474	4.737	4.605	=
Pereira, La 41	4.474	4.737	4.614	+
Pereira, Mercasa	4.211	4.737	4.390	+
Popayán, Plaza de mercado del barrio Bolívar	4.211	4.316	4.224	+
Rionegro (Antioquia)	4.737	5.000	4.834	+
San Gil (Santander)	5.000	5.250	5.167	=
Sincelejo, Nuevo Mercado	4.500	4.500	4.500	=
Socorro (Santander)	5.250	5.350	5.283	=
Sogamoso (Boyacá)	5.263	5.263	5.263	=
Tuluá (Valle del Cauca)	4.737	4.842	4.789	=
Tunja, Complejo de Servicios del Sur	4.737	5.263	5.088	+
Túquerres (Nariño)	5.000	5.263	5.127	+
Valledupar, Mercado Nuevo	4.421	5.000	4.693	-
Villavicencio, CAV	4.737	4.737	4.737	+
Yopal (Casanare)	5.000	5.158	5.079	+
Manzana royal gala importada				
Arauca (Arauca)	6.867	7.333	7.078	+
Armenia, Mercar	4.737	4.737	4.737	=
Bogotá D. C., Corabastos	4.632	5.263	4.930	+
Bucaramanga, Centroabastos	4.600	4.750	4.713	+
Cali, Cavasa	4.737	4.737	4.737	+
Cali, Santa Helena	4.474	4.737	4.614	+
Cartago (Valle del Cauca)	4.526	4.737	4.658	+
Chiquinquirá (Boyacá)	5.263	5.789	5.439	+
Cúcuta, Cenabastos	4.750	5.000	4.771	-
Duitama (Boyacá)	5.000	5.263	5.175	+
Florencia (Caquetá)	4.947	4.947	4.947	-
Ibagué, Plaza La 21	4.737	5.000	4.825	+
Ipiales (Nariño), Ipiales somos todos	4.737	5.158	4.889	+
La Ceja (Antioquia)	4.737	5.000	4.868	+
Manizales, Centro Galerías	4.842	5.000	4.967	+
Medellín, Central Mayorista de Antioquia	4.474	4.737	4.578	+
Montería, Mercado del Sur	4.474	5.263	4.773	+
Neiva, Surabastos	4.842	5.000	4.947	+
Palmira (Valle del Cauca)	4.474	4.737	4.638	-
Pamplona (Norte de Santander)	5.000	5.500	5.250	+
Pasto, El Potrerillo	5.000	5.000	5.000	+
Pereira, La 41	4.474	4.737	4.632	+
Pereira, Mercasa	4.211	4.737	4.500	+

Cuadro 3. Mercados mayoristas. Precios de venta de frutas frescas (continuación)
2018 (15 al 21 de diciembre)

Productos y mercados	Pesos por kilogramo				Tendencia	Productos y mercados	Pesos por kilogramo				Tendencia
	Mínimo	Máximo	Medio				Mínimo	Máximo	Medio		
Manzana royal gala importada (continuación)						Manzana verde importada (continuación)					
Popayán, Plaza de mercado del barrio Bolívar	4.737	5.000	4.789	=		Tunja, Complejo de Servicios del Sur	5.000	5.526	5.219	+	
Rionegro (Antioquia)	4.737	5.263	4.972	+		Túquerres (Nariño)	5.105	5.526	5.303	-	
San Gil (Santander)	5.000	5.250	5.167	=		Ubaté (Cundinamarca)	5.100	5.250	5.175	+	
Socorro (Santander)	5.250	5.350	5.283	+		Valledupar, Mercado Nuevo	5.263	5.789	5.439	+	
Sogamoso (Boyacá)	5.158	5.263	5.228	=		Villavicencio, CAV	5.000	5.526	5.362	+	
Tuluá (Valle del Cauca)	4.737	5.000	4.829	+		Yopal (Casanare)	5.263	5.579	5.421	-	
Tunja, Complejo de Servicios del Sur	5.000	5.263	5.154	+		Maracuyá					
Túquerres (Nariño)	5.000	5.263	5.127	+		Arauca (Arauca)	2.300	2.500	2.400	-	
Ubaté (Cundinamarca)	4.800	5.100	4.950	+		Armenia, Mercar	1.600	1.700	1.667	-	
Valledupar, Mercado Nuevo	4.400	4.750	4.558	-		Bogotá D. C., Corabastos	2.000	2.500	2.222	-	
Villavicencio, CAV	4.737	4.737	4.737	+		Bucaramanga, Centroabastos	1.667	2.000	1.796	-	
Manzana verde importada						Buenaventura (Valle del Cauca)	2.000	2.500	2.117	+	
Arauca (Arauca)	7.000	7.600	7.344	+		Cali, Cavasa	1.800	2.000	1.942	++	
Armenia, Mercar	5.000	5.158	5.035	+		Cali, Santa Helena	1.800	2.000	1.850	-	
Barranquilla, Barranquillita	5.368	5.789	5.538	+		Cartago (Valle del Cauca)	1.800	2.000	1.933	-	
Bogotá D. C., Corabastos	5.053	5.684	5.306	+		Chiquinquirá (Boyacá)	2.000	2.500	2.267	+	
Bucaramanga, Centroabastos	5.250	5.400	5.297	+		Cúcuta, Cenabastos	2.500	3.000	2.643	+	
Buenaventura (Valle del Cauca)	5.263	5.263	5.263	=		Duitama (Boyacá)	2.100	2.200	2.167	-	
Cali, Cavasa	5.000	5.526	5.231	+		Ibagué, Plaza La 21	1.600	1.920	1.800	-	
Cali, Santa Helena	4.737	5.000	4.842	+		La Ceja (Antioquia)	1.600	1.800	1.700	+	
Cartagena, Bazarro	4.842	5.000	4.930	+		Manizales, Centro Galerías	1.800	2.000	1.913	-	
Cartago (Valle del Cauca)	5.000	5.263	5.132	+		Medellín, Plaza Minorista José María Villa	1.700	1.900	1.771	-	
Chiquinquirá (Boyacá)	5.263	5.789	5.702	+		Montería, Mercado del Sur	1.200	1.600	1.417	+++	
Cúcuta, Cenabastos	5.500	5.750	5.542	+		Palmira (Valle del Cauca)	1.400	1.600	1.500	+	
Duitama (Boyacá)	5.263	5.526	5.439	+		Pamplona (Norte de Santander)	2.500	3.000	2.750	-	
Florencia (Cauquetá)	5.789	5.789	5.789	+		Pasto, El Potrerillo	1.333	1.600	1.470	-	
Ibagué, Plaza La 21	5.263	5.789	5.482	+		Pereira, La 41	1.800	2.000	1.963	-	
Ipiales (Nariño), Ipiales somos todos	5.263	5.789	5.439	++		Pereira, Mercasa	1.800	2.000	1.983	=	
La Ceja (Antioquia)	4.737	5.789	5.088	+		Popayán, Plaza de mercado del barrio Bolívar	1.800	1.900	1.813	-	
La Unión (Nariño)	4.737	4.737	4.737	=		Rionegro (Antioquia)	2.100	2.300	2.229	-	
Manizales, Centro Galerías	5.263	5.526	5.395	+		San Gil (Santander)	1.867	2.333	2.067	-	
Medellín, Central Mayorista de Antioquia	5.000	6.316	5.735	+		Santa Bárbara (Antioquia)	1.000	1.200	1.063	-	
Montería, Mercado del Sur	4.737	6.053	5.446	+		Socorro (Santander)	1.733	1.867	1.778	-	
Neiva, Surabastos	5.368	6.053	5.737	+		Sogamoso (Boyacá)	2.000	2.200	2.050	-	
Palmira (Valle del Cauca)	4.737	5.263	5.013	+		Sonsón (Antioquia)	1.600	1.800	1.675	+	
Pamplona (Norte de Santander)	5.500	6.250	5.875	++		Tuluá (Valle del Cauca)	1.600	1.800	1.725	-	
Pasto, El Potrerillo	5.000	5.789	5.234	+		Tunja, Complejo de Servicios del Sur	2.000	2.600	2.356	+	
Pereira, La 41	4.737	5.526	5.114	+		Ubaté (Cundinamarca)	2.400	2.500	2.450	+	
Pereira, Mercasa	4.737	5.263	4.991	+		Villavicencio, CAV	1.700	2.000	1.863	-	
Popayán, Plaza de mercado del barrio Bolívar	4.737	5.526	5.164	+		Yopal (Casanare)	2.000	2.000	2.000	+	
Rionegro (Antioquia)	5.000	6.053	5.493	+		Maracuyá antioqueño					
San Gil (Santander)	5.250	5.500	5.417	=		Medellín, Central Mayorista de Antioquia	1.400	2.000	1.692	+	
Sincelejo, Nuevo Mercado	5.500	5.500	5.500	+		Montería, Mercado del Sur	1.700	2.000	1.875	+++	
Socorro (Santander)	5.250	5.500	5.417	=		Sincelejo, Nuevo Mercado	1.800	2.000	1.836	+	
Sogamoso (Boyacá)	5.526	5.789	5.702	+							
Tuluá (Valle del Cauca)	5.263	5.789	5.526	+							

Cuadro 3. Mercados mayoristas. Precios de venta de frutas frescas (continuación)
2018 (15 al 21 de diciembre)

Productos y mercados	Pesos por kilogramo				Tendencia	Productos y mercados	Pesos por kilogramo				Tendencia
	Mínimo	Máximo	Medio				Mínimo	Máximo	Medio		
Maracuyá huilense						Mora de Castilla					
Florencia (Caquetá)	1.840	1.920	1.880		+	(continuación)					
Neiva, Surabastos	1.440	1.760	1.611		+	Cali, Cavasa	3.200	3.600	3.488		+
Maracuyá santandereano						Cali, Santa Helena	2.800	3.600	3.133		+++
Barranquilla, Barranquillita	2.667	3.067	2.815		+	Cartagena, Bazurto	2.400	2.560	2.520		-
Cartagena, Bazurto	2.333	2.433	2.385		-	Cartago (Valle del Cauca)	3.000	3.400	3.233		+
Santa Marta (Magdalena)	2.667	3.067	2.860		+	Chiquinquirá (Boyacá)	1.800	2.300	1.988		+
Valledupar, Mercabastos	2.333	2.667	2.500		+	Cúcuta, Cenabastos	1.667	2.000	1.875		+
Maracuyá valluno						Duitama (Boyacá)	1.400	1.500	1.450		-
Barranquilla, Barranquillita	2.200	3.000	2.600		-	Ibagué, Plaza La 21	2.600	3.200	3.075		++
Barranquilla, Granabastos	2.200	2.300	2.225		-	Ipiiales (Nariño), Ipiiales somos todos	2.000	2.500	2.260		+
Cartagena, Bazurto	2.500	2.800	2.575		-	La Unión (Nariño)	1.600	1.600	1.600		++
Melón Cantalup						Manizales, Centro Galerías	2.500	3.000	2.838		-
Arauca (Arauca)	2.500	4.000	3.250		-	Marinilla (Antioquia)	2.000	2.200	2.063		-
Armenia, Mercar	3.500	3.800	3.617		+	Medellín, Central Mayorista de Antioquia	1.600	2.000	1.750		-
Barranquilla, Barranquillita	1.300	1.600	1.492		-	Montería, Mercado del Sur	3.000	3.667	3.264		-
Bogotá D. C., Corabastos	1.800	2.200	2.067		++	Neiva, Surabastos	2.240	2.800	2.387		+
Bucaramanga, Centroabastos	1.800	2.000	1.825		-	Palmira (Valle del Cauca)	3.040	3.200	3.180		++
Cali, Cavasa	1.800	2.200	1.942		+	Pamplona (Norte de Santander)	1.200	1.200	1.200		+++
Cali, Santa Helena	2.000	2.200	2.100		++	Pasto, El Potrerillo	1.875	2.750	2.427		++
Cartago (Valle del Cauca)	2.000	2.200	2.067		+	Pereira, La 41	2.500	3.400	2.983		+
Chiquinquirá (Boyacá)	1.818	2.045	1.932		-	Pereira, Mercasa	2.200	2.600	2.411		-
Cúcuta, Cenabastos	1.200	1.400	1.292		-	Popayán, Plaza de mercado del barrio Bolívar	2.800	2.960	2.857		+
Duitama (Boyacá)	1.818	2.045	1.894		+	Rionegro (Antioquia)	2.500	3.000	2.779		+
Ibagué, Plaza La 21	1.300	1.500	1.433		-	San Gil (Santander)	1.700	2.000	1.867		+
Manizales, Centro Galerías	2.500	3.000	2.792		+++	San Vicente (Antioquia)	1.800	1.900	1.863		-
Medellín, Central Mayorista de Antioquia	3.100	3.500	3.273		-	Santa Marta (Magdalena)	2.400	2.560	2.448		-
Neiva, Surabastos	1.500	1.800	1.708		=	Sincelejo, Nuevo Mercado	3.600	4.000	3.783		-
Palmira (Valle del Cauca)	1.800	2.000	1.863		+	Socorro (Santander)	1.900	2.100	1.983		+
Pamplona (Norte de Santander)	2.000	2.500	2.250		=	Sogamoso (Boyacá)	1.800	2.000	1.850		+
Pasto, El Potrerillo	2.500	3.000	2.667		+	Tuluá (Valle del Cauca)	2.960	3.200	3.080		+
Pereira, Mercasa	2.200	3.000	2.639		-	Tunja, Complejo de Servicios del Sur	2.000	2.200	2.078		++
San Gil (Santander)	1.600	1.800	1.693		-	Ubaté (Cundinamarca)	2.500	2.500	2.500		=
Santa Marta (Magdalena)	1.500	1.500	1.500		-	Valledupar, Mercabastos	2.600	3.000	2.894		-
Socorro (Santander)	1.800	2.000	1.900		+	Villavicencio, CAV	3.000	3.667	3.336		+
Sogamoso (Boyacá)	2.200	2.500	2.333		=	Yopal (Casanare)	3.000	3.375	3.188		-
Tunja, Complejo de Servicios del Sur	1.364	1.591	1.470		+	Naranja común					
Valledupar, Mercado Nuevo	1.200	1.500	1.313		+	Arauca (Arauca)	870	978	920		-
Villavicencio, CAV	2.500	3.600	3.017		++	Barranquilla, Barranquillita	520	520	520		=
Mora de Castilla						Bucaramanga, Mercados del centro	140	140	140		-
Arauca (Arauca)	3.000	3.400	3.133		-	Cartagena, Bazurto	940	960	948		-
Armenia, Mercar	4.000	4.000	4.000		+	Chiquinquirá (Boyacá)	333	417	347		-
Barranquilla, Barranquillita	2.240	4.000	2.922		-	Cúcuta, Cenabastos	433	600	499		-
Barranquilla, Granabastos	2.080	3.200	2.700		-	Cúcuta, La Nueva Sexta	433	500	494		+
Bogotá D. C., Corabastos	3.077	3.385	3.282		+	Ibagué, Plaza La 21	400	480	413		+
Bucaramanga, Centroabastos	1.600	2.400	2.128		++	Montería, Mercado del Sur	400	480	427		+
Buenaventura (Valle del Cauca)	3.400	4.000	3.767		+	Pamplona (Norte de Santander)	400	400	400		+
						San Gil (Santander)	400	440	413		-
						Santa Bárbara (Antioquia)	400	500	448		+

Cuadro 3. Mercados mayoristas. Precios de venta de frutas frescas (continuación)
2018 (15 al 21 de diciembre)

Productos y mercados	Pesos por kilogramo			
	Precios			Tenden- cia
	Mínimo	Máximo	Medio	
Naranja común (continuación)				
Santa Marta (Magdalena)	560	560	560	-
Socorro (Santander)	360	400	373	-
Sonsón (Antioquia)	500	600	550	=
Ubaté (Cundinamarca)	600	600	600	++
Valledupar, Mercado Nuevo	320	400	367	-

Productos y mercados	Pesos por kilogramo			
	Precios			Tenden- cia
	Mínimo	Máximo	Medio	
Naranja Sweet				
Armenia, Mercar	500	600	544	+
Armenia, Retiro	460	520	489	+
Bogotá D. C., Corabastos	1.000	1.000	1.000	-
Cali, Cavasa	600	700	654	-
Cali, Santa Helena	600	700	657	+
Cartago (Valle del Cauca)	700	800	763	+
Ibagué, Plaza La 21	700	800	753	=
Neiva, Surabastos	700	800	756	+
Pasto, El Potrerillo	700	800	750	=
Pereira, La 41	700	800	767	=
Pereira, Mercasa	600	1.000	733	+++
Popayán, Plaza de mercado del barrio Bolívar	680	700	693	++
Tuluá (Valle del Cauca)	640	720	688	+

Productos y mercados	Pesos por kilogramo			
	Precios			Tenden- cia
	Mínimo	Máximo	Medio	
Naranja Valencia				
Armenia, Retiro	360	400	380	-
Barranquilla, Barranquillita	1.040	1.040	1.040	=
Bogotá D. C., Corabastos	1.000	1.000	1.000	-
Bucaramanga, Centroabastos	400	400	400	-
Bucaramanga, Mercados del centro	360	400	387	-
Buenaventura (Valle del Cauca)	1.080	1.200	1.150	++
Cartagena, Bazurto	1.050	1.080	1.062	+
Cartago (Valle del Cauca)	600	700	667	+
Cúcuta, Cenabastos	700	900	821	-
Duitama (Boyacá)	1.100	1.100	1.100	+
Florencia (Caquetá)	700	740	720	-
Ipiales (Nariño), Ipiales somos todos	850	875	867	++
La Ceja (Antioquia)	1.000	1.000	1.000	=
Manizales, Centro Galerías	500	700	617	=
Medellín, Central Mayorista de Antioquia	800	900	850	-
Medellín, Plaza Minorista José María Villa	700	800	750	-
Montería, Mercado del Sur	600	700	646	-
Pasto, El Potrerillo	700	800	750	=
Pereira, Mercasa	500	1.000	725	+++
Rionegro (Antioquia)	1.100	1.200	1.167	+
Santa Marta (Magdalena)	800	800	800	=
Sincelejo, Nuevo Mercado	800	800	800	+
Sogamoso (Boyacá)	1.100	1.200	1.177	-
Tunja, Complejo de Servicios del Sur	600	680	618	-
Túquerres (Nariño)	700	875	771	-

Productos y mercados	Pesos por kilogramo			
	Precios			Tenden- cia
	Mínimo	Máximo	Medio	
Naranja Valencia (continuación)				
Valledupar, Mercabastos	682	909	773	+
Valledupar, Mercado Nuevo	800	800	800	++
Villavicencio, CAV	500	560	522	+
Yopal (Casanare)	700	800	750	++

Productos y mercados	Pesos por kilogramo			
	Precios			Tenden- cia
	Mínimo	Máximo	Medio	
Papaya hawaiana				
Medellín, Central Mayorista de Antioquia	1.429	1.429	1.429	=

Productos y mercados	Pesos por kilogramo			
	Precios			Tenden- cia
	Mínimo	Máximo	Medio	
Papaya Maradol				
Arauca (Arauca)	1.500	1.800	1.617	-
Armenia, Mercar	900	1.000	933	++
Bogotá D. C., Corabastos	1.556	2.000	1.725	-
Bucaramanga, Centroabastos	1.300	1.400	1.350	=
Buenaventura (Valle del Cauca)	1.400	1.500	1.450	-
Cali, Cavasa	1.100	1.200	1.150	-
Cali, Santa Helena	1.000	1.200	1.050	-
Cartagena, Bazurto	1.625	1.875	1.813	=
Cartago (Valle del Cauca)	1.100	1.200	1.150	+
Chiquinquirá (Boyacá)	1.222	1.389	1.343	-
Cúcuta, Cenabastos	1.100	1.400	1.244	-
Duitama (Boyacá)	1.389	1.389	1.389	-
Ibagué, Plaza La 21	800	1.200	988	-
Ipiales (Nariño), Ipiales somos todos	1.700	1.800	1.772	+
La Ceja (Antioquia)	1.500	1.700	1.600	-
La Unión (Nariño)	2.000	2.000	2.000	=
Manizales, Centro Galerías	1.100	1.300	1.200	-
Medellín, Central Mayorista de Antioquia	1.500	1.700	1.613	-
Medellín, Plaza Minorista José María Villa	900	1.000	907	-
Neiva, Surabastos	1.200	1.500	1.332	-
Palmira (Valle del Cauca)	1.000	1.200	1.125	+
Pamplona (Norte de Santander)	1.500	1.800	1.683	-
Pasto, El Potrerillo	1.000	1.400	1.167	+
Pereira, La 41	1.000	1.300	1.167	+
Pereira, Mercasa	1.100	1.200	1.185	+
Popayán, Plaza de mercado del barrio Bolívar	1.100	1.200	1.163	++
Rionegro (Antioquia)	1.800	2.000	1.946	+
San Gil (Santander)	1.250	1.350	1.283	=
Socorro (Santander)	1.080	1.200	1.133	+
Sogamoso (Boyacá)	1.111	1.389	1.296	+
Tuluá (Valle del Cauca)	900	1.000	950	++
Tunja, Complejo de Servicios del Sur	1.111	1.278	1.235	+
Ubaté (Cundinamarca)	889	889	889	=
Valledupar, Mercado Nuevo	1.000	1.000	1.000	=
Villavicencio, CAV	1.200	1.400	1.310	-

Cuadro 3. Mercados mayoristas. Precios de venta de frutas frescas (continuación)
2018 (15 al 21 de diciembre)

Productos y mercados	Pesos por kilogramo			
	Mínimo	Máximo	Medio	Tendencia
Papaya melona				
Bucaramanga, Centroabastos	1.000	1.000	1.000	=
Medellín, Central Mayorista de Antioquia	800	900	850	-
Papaya redonda				
Bucaramanga, Centroabastos	850	850	850	=
Medellín, Central Mayorista de Antioquia	800	900	850	-
Papaya tainung				
Barranquilla, Barranquillita	1.000	1.100	1.017	-
Bogotá D. C., Corabastos	2.000	2.500	2.325	+
Cartagena, Bazurto	1.400	1.500	1.475	=
Florencia (Caquetá)	1.000	1.100	1.050	=
Medellín, Central Mayorista de Antioquia	800	900	850	-
Medellín, Plaza Minorista José María Villa	900	1.000	917	-
Montería, Mercado del Sur	600	680	630	-
Sincelejo, Nuevo Mercado	800	833	817	+
Valledupar, Mercado Nuevo	1.000	1.000	1.000	=
Villavicencio, CAV	1.300	1.500	1.429	+
Patilla				
Armenia, Mercar	700	800	767	=
Barranquilla, Barranquillita	800	850	808	-
Bogotá D. C., Corabastos	700	800	742	+
Bucaramanga, Centroabastos	800	850	819	++
Cali, Cavasa	1.000	1.000	1.000	=
Cali, Santa Helena	900	1.000	950	+
Cartagena, Bazurto	800	850	813	=
Cartago (Valle del Cauca)	800	1.000	900	=
Cúcuta, Cenabastos	800	900	842	+
Ibagué, Plaza La 21	800	900	867	++
Medellín, Central Mayorista de Antioquia	600	800	717	-
Medellín, Plaza Minorista José María Villa	700	800	750	+
Montería, Mercado del Sur	800	800	800	++
Palmira (Valle del Cauca)	1.000	1.000	1.000	+
Pasto, El Potrerillo	800	1.000	900	=
Pereira, La 41	900	1.000	950	=
Popayán, Plaza de mercado del barrio Bolívar	1.000	1.100	1.050	+
Rionegro (Antioquia)	1.000	1.100	1.017	+
San Gil (Santander)	600	800	711	+
Santa Marta (Magdalena)	1.000	1.000	1.000	=
Sincelejo, Nuevo Mercado	800	800	800	+
Socorro (Santander)	600	800	717	+
Tuluá (Valle del Cauca)	900	1.000	975	+
Valledupar, Mercado Nuevo	700	700	700	-
Patilla (continuación)				
Villavicencio, CAV	800	800	800	++
Patilla baby				
Bucaramanga, Centroabastos	2.000	2.000	2.000	=
Medellín, Central Mayorista de Antioquia	1.500	1.800	1.681	+
Pera importada				
Armenia, Mercar	4.750	5.000	4.861	+
Bogotá D. C., Corabastos	5.250	5.500	5.472	+
Bucaramanga, Centroabastos	5.250	5.250	5.250	=
Buenaventura (Valle del Cauca)	5.263	5.526	5.439	+
Cali, Cavasa	5.158	5.526	5.334	+
Cali, Santa Helena	5.000	5.263	5.079	+
Cartagena, Bazurto	4.842	4.947	4.877	=
Cartago (Valle del Cauca)	5.263	5.526	5.408	+
Chiquinquirá (Boyacá)	5.789	6.053	5.833	-
Cúcuta, Cenabastos	5.500	5.750	5.521	+
Duitama (Boyacá)	5.263	5.526	5.439	=
Florencia (Caquetá)	5.789	6.000	5.895	-
Ibagué, Plaza La 21	5.263	5.789	5.570	+
Ipiales (Nariño), Ipiales somos todos	5.000	5.000	5.000	=
La Unión (Nariño)	4.737	4.737	4.737	=
Manizales, Centro Galerías	5.250	5.500	5.438	+
Medellín, Central Mayorista de Antioquia	5.789	5.789	5.789	+
Montería, Mercado del Sur	4.737	5.789	5.310	+
Neiva, Surabastos	6.222	6.444	6.315	+
Palmira (Valle del Cauca)	5.263	5.526	5.329	+
Pamplona (Norte de Santander)	5.750	6.000	5.875	+
Pasto, El Potrerillo	5.263	5.789	5.526	+
Pereira, La 41	4.800	5.250	4.992	+
Pereira, Mercasa	5.000	5.250	5.092	+
Popayán, Plaza de mercado del barrio Bolívar	5.263	5.526	5.316	+
Rionegro (Antioquia)	5.263	5.895	5.547	+
San Gil (Santander)	5.500	6.000	5.667	=
Sincelejo, Nuevo Mercado	5.500	5.500	5.500	+
Socorro (Santander)	5.250	5.500	5.417	=
Sogamoso (Boyacá)	5.526	5.789	5.702	=
Tuluá (Valle del Cauca)	5.579	5.789	5.684	+
Valledupar, Mercado Nuevo	5.000	5.600	5.325	+
Villavicencio, CAV	5.250	5.500	5.458	+
Yopal (Casanare)	5.000	5.500	5.250	+
Pera nacional				
Bogotá D. C., Corabastos	4.261	4.783	4.476	+
Piña gold				
Armenia, Mercar	1.000	1.100	1.067	+
Bogotá D. C., Corabastos	1.455	1.818	1.598	-

Cuadro 3. Mercados mayoristas. Precios de venta de frutas frescas (continuación)
2018 (15 al 21 de diciembre)

Productos y mercados	Pesos por kilogramo			
	Mínimo	Máximo	Medio	Tendencia
Piña gold (continuación)				
Bucaramanga, Centroabastos	1.300	1.400	1.350	=
Buenaventura (Valle del Cauca)	1.400	1.600	1.483	+
Cali, Cavasa	1.100	1.200	1.135	-
Cali, Santa Helena	900	1.000	967	-
Cartagena, Bazurto	2.100	2.200	2.133	+
Cartago (Valle del Cauca)	1.300	1.400	1.333	=
Chiquinquirá (Boyacá)	1.818	2.182	1.985	+
Cúcuta, Cenabastos	1.400	1.600	1.500	-
Ibagué, Plaza La 21	1.100	1.300	1.225	-
Ipiales (Nariño), Ipiales somos todos	1.500	1.667	1.639	+
La Unión (Nariño)	2.000	2.000	2.000	=
Manizales, Centro Galerías	1.000	1.300	1.183	++
Medellín, Central Mayorista de Antioquia	1.200	1.400	1.303	+
Medellín, Plaza Minorista José María Villa	1.100	1.500	1.225	++
Montería, Mercado del Sur	1.200	1.300	1.261	-
Neiva, Surabastos	1.200	1.400	1.292	-
Palmira (Valle del Cauca)	1.100	1.200	1.125	+
Pasto, El Potrerillo	1.100	1.200	1.117	++
Pereira, La 41	1.400	1.600	1.500	+
Pereira, Mercasa	1.200	1.400	1.289	+
Rionegro (Antioquia)	1.500	1.800	1.677	+
Santa Marta (Magdalena)	2.000	2.000	2.000	-
Sogamoso (Boyacá)	1.091	1.182	1.136	-
Tuluá (Valle del Cauca)	1.100	1.200	1.133	-
Ubaté (Cundinamarca)	1.727	1.818	1.773	-
Piña manzana				
Cali, Santa Helena	1.000	1.100	1.050	+
La Ceja (Antioquia)	1.500	1.500	1.500	n.d.
Manizales, Centro Galerías	1.200	1.200	1.200	=
Medellín, Central Mayorista de Antioquia	1.200	1.400	1.285	+
Pasto, El Potrerillo	1.400	1.500	1.444	=
Pereira, Mercasa	1.300	1.400	1.350	=
Popayán, Plaza de mercado del barrio Bolívar	900	950	908	+
Rionegro (Antioquia)	1.400	1.500	1.476	-
Piña perolera				
Barranquilla, Barranquillita	1.520	1.680	1.593	+
Barranquilla, Granabastos	1.360	1.680	1.490	-
Bogotá D. C., Corabastos	1.094	1.250	1.139	+
Bucaramanga, Centroabastos	833	833	833	=
Cartagena, Bazurto	1.280	1.400	1.310	-
Chiquinquirá (Boyacá)	1.000	1.167	1.117	+
Cúcuta, Cenabastos	1.067	1.500	1.244	+
Cúcuta, La Nueva Sexta	875	1.000	938	-
Florencia (Caquetá)	1.250	1.250	1.250	-

Productos y mercados	Pesos por kilogramo			
	Mínimo	Máximo	Medio	Tendencia
Piña perolera (continuación)				
Medellín, Central Mayorista de Antioquia	1.300	1.300	1.300	-
Montería, Mercado del Sur	880	1.000	964	+
Neiva, Surabastos	1.500	1.786	1.625	++
Pamplona (Norte de Santander)	1.267	1.333	1.300	+++
San Gil (Santander)	900	1.000	948	+
Santa Marta (Magdalena)	1.280	1.280	1.280	-
Sincelejo, Nuevo Mercado	1.080	1.200	1.160	+
Socorro (Santander)	833	1.000	917	-
Sogamoso (Boyacá)	1.133	1.333	1.189	+
Tunja, Complejo de Servicios del Sur	1.067	1.167	1.131	-
Valledupar, Mercabastos	1.600	1.800	1.678	+
Pitahaya				
Arauca (Arauca)	8.500	10.000	9.000	++
Bogotá D. C., Corabastos	7.000	7.500	7.194	+
Bucaramanga, Centroabastos	8.000	8.000	8.000	-
Cúcuta, Cenabastos	8.000	10.000	8.917	-
Medellín, Central Mayorista de Antioquia	6.000	7.000	6.417	+
Neiva, Surabastos	5.000	6.000	5.715	-
Tunja, Complejo de Servicios del Sur	7.500	8.000	7.811	-
Villavicencio, CAV	8.000	9.000	8.313	-
Tangelo				
Bogotá D. C., Corabastos	1.200	1.600	1.428	-
Bucaramanga, Centroabastos	1.000	1.120	1.060	-
Cartago (Valle del Cauca)	1.400	1.500	1.467	=
Manizales, Centro Galerías	1.500	1.800	1.588	++
Medellín, Central Mayorista de Antioquia	1.800	1.800	1.800	=
Pereira, Mercasa	800	1.300	1.042	+
Rionegro (Antioquia)	1.700	2.300	2.104	-
Tunja, Complejo de Servicios del Sur	1.120	1.400	1.262	+
Ubaté (Cundinamarca)	1.900	2.000	1.950	+++
Villavicencio, CAV	880	1.000	957	-
Tomate de árbol				
Arauca (Arauca)	2.409	2.818	2.636	-
Armenia, Mercar	1.200	1.320	1.262	-
Barranquilla, Barranquillita	1.200	1.400	1.325	-
Barranquilla, Granabastos	1.400	1.600	1.508	-
Bogotá D. C., Corabastos	1.600	2.000	1.870	-
Bucaramanga, Centroabastos	1.280	1.320	1.300	-
Buenaventura (Valle del Cauca)	1.600	2.600	1.967	+
Cali, Cavasa	1.100	1.300	1.198	-
Cali, Santa Helena	1.200	1.300	1.217	=
Cartagena, Bazurto	2.200	2.400	2.267	=
Cartago (Valle del Cauca)	1.700	2.000	1.817	-
Chiquinquirá (Boyacá)	1.304	1.652	1.471	+

BOLETÍN SEMANAL PRECIOS MAYORISTAS

Cuadro 3. Mercados mayoristas. Precios de venta de frutas frescas (continuación)
2018 (15 al 21 de diciembre)

Productos y mercados	Pesos por kilogramo				Tendencia	Productos y mercados	Pesos por kilogramo				Tendencia
	Mínimo	Máximo	Medio				Mínimo	Máximo	Medio		
Tomate de árbol (continuación)						Uva importada					
Cúcuta, Cenabastos	2.200	2.600	2.375	-		Arauca (Arauca)	9.125	11.875	10.563	-	
Duitama (Boyacá)	1.739	1.739	1.739	=		Barranquilla, Barranquillita	8.111	8.333	8.210	+	
El Santuario (Antioquia)	600	700	650	-		Bogotá D. C., Corabastos	8.750	11.125	10.608	-	
Florencia (Caquetá)	2.240	2.400	2.320	-		Bucaramanga, Centroabastos	10.625	11.000	10.906	+	
Ibagué, Plaza La 21	1.600	1.840	1.647	+		Cali, Cavasa	8.824	9.412	9.208	-	
Ipiales (Nariño), Ipiales somos todos	1.167	1.233	1.196	-		Cali, Santa Helena	9.176	10.000	9.510	+	
La Ceja (Antioquia)	1.200	1.300	1.217	-		Cartagena, Bazurto	8.556	8.889	8.741	-	
La Unión (Antioquia)	700	800	775	-		Cúcuta, Cenabastos	10.000	10.625	10.266	-	
La Unión (Nariño)	1.333	1.500	1.417	=		Medellín, Central Mayorista de Antioquia	8.125	9.375	9.057	-	
Manizales, Centro Galerías	920	1.040	990	-		Palmira (Valle del Cauca)	10.000	10.625	10.396	+	
Marinilla (Antioquia)	700	900	806	-		San Gil (Santander)	10.625	11.250	10.847	+	
Medellín, Central Mayorista de Antioquia	900	1.000	950	-		Socorro (Santander)	10.625	11.250	10.917	+	
Medellín, Plaza Minorista José María Villa	1.000	1.000	1.000	-		Sogamoso (Boyacá)	10.625	11.000	10.750	=	
Montería, Mercado del Sur	1.000	1.320	1.170	=		Valledupar, Mercado Nuevo	10.000	10.000	10.000	=	
Neiva, Surabastos	1.600	1.800	1.694	+		Villavicencio, CAV	9.375	10.000	9.688	+	
Palmira (Valle del Cauca)	1.500	1.700	1.588	-		Uva Isabela					
Pamplona (Norte de Santander)	1.875	1.875	1.875	n.d.		Arauca (Arauca)	2.240	2.800	2.520	-	
Pasto, El Potrerillo	1.000	1.300	1.200	-		Armenia, Mercar	2.819	2.907	2.849	=	
Peñol (Antioquia)	800	1.000	926	-		Bogotá D. C., Corabastos	2.080	2.560	2.322	-	
Pereira, La 41	1.500	1.500	1.500	-		Bucaramanga, Centroabastos	2.000	2.000	2.000	-	
Pereira, Mercasa	1.400	1.500	1.475	++		Cali, Cavasa	1.840	1.920	1.863	+	
Popayán, Plaza de mercado del barrio Bolívar	1.280	1.360	1.320	-		Cali, Santa Helena	1.760	2.000	1.893	+	
Rionegro (Antioquia)	900	1.000	967	+		Chiquinquirá (Boyacá)	2.000	3.000	2.377	+	
San Gil (Santander)	1.920	2.000	1.973	+		Cúcuta, Cenabastos	3.000	3.400	3.213	+	
San Vicente (Antioquia)	850	950	900	-		Duitama (Boyacá)	2.000	2.000	2.000	=	
Santa Marta (Magdalena)	1.680	2.000	1.829	-		Ibagué, Plaza La 21	2.000	2.240	2.060	+	
Sincelejo, Nuevo Mercado	1.200	1.280	1.220	-		Ipiales (Nariño), Ipiales somos todos	2.000	2.080	2.040	-	
Socorro (Santander)	1.800	1.920	1.880	+		La Unión (Nariño)	2.400	2.800	2.600	=	
Sogamoso (Boyacá)	1.739	2.174	1.957	+		Medellín, Central Mayorista de Antioquia	2.400	3.000	2.629	+	
Sonsón (Antioquia)	700	800	750	-		Neiva, Surabastos	1.500	1.800	1.650	=	
Tuluá (Valle del Cauca)	1.400	1.500	1.450	-		Palmira (Valle del Cauca)	1.600	1.840	1.690	-	
Tunja, Complejo de Servicios del Sur	1.565	1.739	1.674	+		Pamplona (Norte de Santander)	3.400	4.000	3.700	=	
Túquerres (Nariño)	1.167	1.433	1.322	-		Pasto, El Potrerillo	1.840	2.240	2.053	+	
Valledupar, Mercabastos	1.520	1.800	1.638	-		Popayán, Plaza de mercado del barrio Bolívar	1.920	2.000	1.960	-	
Villavicencio, CAV	1.800	2.400	2.120	+		Rionegro (Antioquia)	3.000	3.200	3.038	-	
Yopal (Casanare)	2.000	2.200	2.100	-		San Gil (Santander)	2.800	3.200	2.924	-	
Uchuva con cáscara						Sincelejo, Nuevo Mercado	2.833	2.917	2.847	+	
Bucaramanga, Centroabastos	3.200	4.000	3.600	-		Socorro (Santander)	2.560	2.800	2.720	-	
Cúcuta, Cenabastos	2.500	2.500	2.500	=		Sogamoso (Boyacá)	2.000	2.240	2.107	-	
Ibagué, Plaza La 21	2.000	2.400	2.260	+		Tuluá (Valle del Cauca)	1.920	2.000	1.947	=	
Medellín, Central Mayorista de Antioquia	3.500	3.500	3.500	=		Tunja, Complejo de Servicios del Sur	1.840	2.400	2.160	+	
San Gil (Santander)	2.400	2.800	2.578	n.d.		Túquerres (Nariño)	2.000	2.160	2.120	+	
Socorro (Santander)	2.400	2.600	2.500	-		Ubaté (Cundinamarca)	2.400	2.600	2.500	-	
						Villavicencio, CAV	2.000	2.560	2.290	-	
						Yopal (Casanare)	2.160	2.400	2.280	-	

Cuadro 3. Mercados mayoristas. Precios de venta de frutas frescas (conclusión)
2018 (15 al 21 de diciembre)

Productos y mercados	Pesos por kilogramo			
	Precios			Tenden- cia
	Mínimo	Máximo	Medio	
Uva negra				
Sogamoso (Boyacá)	3.200	3.600	3.333	++
Uva red globe nacional				
Armenia, Mercar	4.800	5.200	5.156	++
Barranquilla, Barranquillita	7.250	7.500	7.417	+++
Bogotá D. C., Corabastos	4.545	6.111	5.286	++
Bucaramanga, Centroabastos	4.545	5.000	4.807	+++
Cali, Cavasa	4.000	5.333	4.616	++
Cali, Santa Helena	3.733	4.373	4.062	+++
Cartagena, Bazurto	4.444	5.000	4.728	-
Cartago (Valle del Cauca)	5.500	6.000	5.683	++
Ibagué, Plaza La 21	4.640	5.200	4.880	-
Manizales, Centro Galerías	4.400	5.200	4.870	+++
Medellín, Central Mayorista de Antioquia	5.000	5.556	5.285	+
Montería, Mercado del Sur	5.556	6.111	6.037	++
Pasto, El Potrerillo	3.200	4.400	3.689	+++
Pereira, Mercasa	5.000	5.500	5.217	+
Popayán, Plaza de mercado del barrio Bolívar	5.000	5.263	5.066	-
Rionegro (Antioquia)	3.889	6.222	5.659	+++
San Gil (Santander)	4.727	5.455	5.212	+
Socorro (Santander)	5.273	5.818	5.515	+++
Tuluá (Valle del Cauca)	5.000	5.500	5.146	+
Villavicencio, CAV	4.545	5.625	5.284	+
Uva roja				
Duitama (Boyacá)	3.200	3.200	3.200	=
Florencia (Caquetá)	5.440	5.440	5.440	=

TENDENCIAS

---	-
Variación mayor al -20 %	Variación entre 0 % y -10 %
--	=
Variación entre -10 % y -20 %	Variación igual a 0 %

Productos y mercados	Pesos por kilogramo			
	Precios			Tenden- cia
	Mínimo	Máximo	Medio	
Uva roja (continuación)				
Ipiales (Nariño), Ipiales somos todos	4.667	5.000	4.938	+++
La Unión (Nariño)	2.800	3.200	3.000	=
Neiva, Surabastos	5.600	6.000	5.900	+++
Pereira, Mercasa	7.778	9.111	8.546	-
Sincelejo, Nuevo Mercado	5.333	5.556	5.494	-
Sogamoso (Boyacá)	3.200	3.600	3.333	++
Túquerres (Nariño)	4.778	5.333	5.046	+++
Uva verde				
Bogotá D. C., Corabastos	6.667	7.222	6.904	-
Bucaramanga, Centroabastos	5.455	5.909	5.818	+
Cartago (Valle del Cauca)	5.040	5.040	5.040	+
Cúcuta, Cenabastos	6.667	7.778	7.194	+
Florencia (Caquetá)	5.440	5.440	5.440	=
Medellín, Central Mayorista de Antioquia	6.111	6.667	6.614	-
Neiva, Surabastos	9.000	9.000	9.000	=
San Gil (Santander)	6.182	6.364	6.303	=
Sogamoso (Boyacá)	3.818	4.091	4.000	++
Tunja, Complejo de Servicios del Sur	5.455	5.909	5.596	++
Zapote				
Barranquilla, Barranquillita	3.500	3.500	3.500	=
Bucaramanga, Centroabastos	2.000	2.000	2.000	=
Medellín, Central Mayorista de Antioquia	2.300	2.300	2.300	n.d.
Valledupar, Mercado Nuevo	3.500	3.500	3.500	=

+	+++
Variación entre 0 % y 10 %	Variación mayor al 20 %
++	n. d.
Variación entre 10 % y 20 %	No determinado

TUBÉRCULOS, RAÍCES Y PLÁTANOS

Buena producción de papa negra

En el transcurso de la presente semana se registró una caída en las cotizaciones de la papa única en veinte de los veintisiete mercados donde se distribuyó. Esta situación se dio como consecuencia de la salida de nuevos ciclos de cosechas desde los cultivos ubicados en Cerrito (Santander), Chitagá (Norte de Santander), Soracá, Samacá, Chíquiza y Ventaquemada (Boyacá), Ipiales y Túquerres (Nariño) y la Sabana de Bogotá. En Cúcuta, en Cenabastos, por ejemplo, el kilo se vendió a \$671, lo que indicó una reducción del 3,59%, en promedio.

De igual manera, disminuyeron los precios mayoristas de las papas capira, suprema, parda pastusa, criolla limpia y sucia, Betina, nevada y superior y del plátano hartón verde. En el caso de la papa criolla limpia, los mayoristas informaron que la apertura de nuevos ciclos productivos generó una mayor oferta del tubérculo desde los municipios de Sonsón, Marinilla, El Santuario, La Unión y Abejorral (Antioquia), Ipiales (Nariño), Tunja (Boyacá), Altiplano Cundiboyacense y Salamina (Caldas). Este comportamiento se presentó en veinticuatro de los cuarenta y cuatro mercados en donde se negoció esta semana.

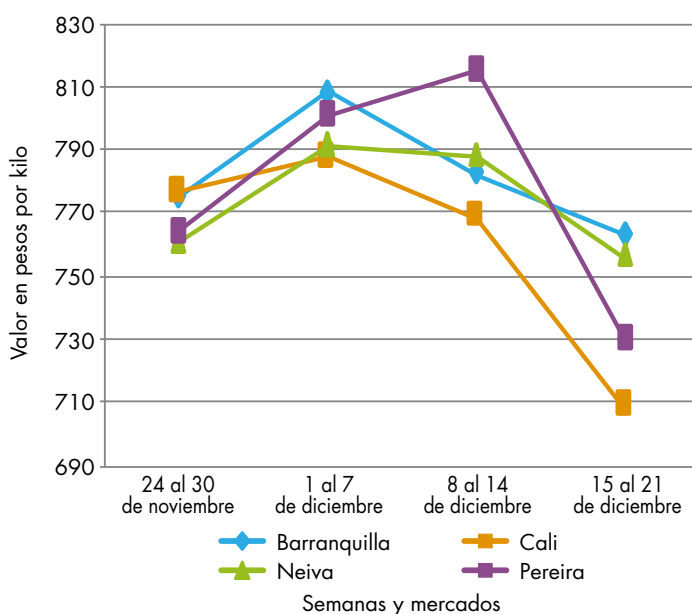
Al mismo tiempo, cayeron los precios mayoristas de la papa capira en veinticinco de veintinueve mercados en donde se negoció. Según las fuentes encuestadas, esta situación estuvo explicada por la sobre oferta de producto de primera calidad, pues entraron en cosecha los cultivos ubicados en el sur de Nariño, La

Unión, Abejorral, Marinilla, El Santuario y El Carmen de Viboral (Antioquia), la Sabana de Bogotá y Boyacá. De acuerdo con lo anterior, se registró una menor valoración en el kilo vendido en la ciudad de Sincelejo; es decir, un 9,42% menos que la semana pasada.

Los precios de la papa suprema bajaron en diecisiete de los veinticuatro mercados en donde se ofreció, ya que aumentaron las actividades de recolección y se registró una mayor disponibilidad del tubérculo procedente de Tunja (Boyacá), Cerrito (Santander), Chitagá (Norte de Santander), Puracé y Totoró (Cauca), Zipaquirá, Facatativá, Subachoque y Villapinzón (Cundinamarca) y algunos municipios del sur de Nariño. Por ejemplo, en Ibagué el precio descendió en un 4,54%.

Así mismo, los precios de la papa parda pastusa también disminuyeron en veintiuno de los veintisiete mercados en donde se transó, debido a la salida de cosechas desde las zonas productoras de Cerrito (Santander), Chitagá (Norte de Santander), Tunja y Sogamoso (Boyacá), Túquerres, Guachucal y Pasto (Nariño), Puracé (Cauca) y la Sabana de Bogotá. En Bogotá el kilo se vendió en \$1.029.

Gráfico 3. Comportamiento de los precios de la papa única 2018 (24 de noviembre al 21 de diciembre)



Fuente: DANE, Sipsa.

Cuadro 4. Mercados mayoristas. Precios de venta de tubérculos, raíces y plátanos 2018 (15 al 21 de diciembre)

Productos y mercados	Pesos por kilogramo			
	Mínimo	Máximo	Medio	Tendencia
Arracacha amarilla				
Arauca (Arauca)	1.500	1.700	1.583	-
Bogotá, D.C., Corabastos	1.333	1.833	1.561	-
Bucaramanga, Centroabastos	960	1.120	1.040	-
Buenaventura (Valle del Cauca)	1.920	2.080	2.000	-
Cali, Cavasa	1.167	1.333	1.271	-
Cali, Santa Helena	1.250	1.500	1.375	+
Chiquinquirá (Boyacá)	1.500	1.667	1.556	-
Cúcuta, Cenabastos	1.200	1.600	1.306	+++
Duitama (Boyacá)	1.417	1.500	1.458	=
Florencia (Cauquetá)	1.120	1.120	1.120	+
Ibagué, Plaza La 21	1.120	1.280	1.227	++
Neiva, Surabastos	1.600	2.240	1.813	++
Palmira (Valle del Cauca)	1.667	1.667	1.667	+
Pamplona (Norte de Santander)	800	1.000	911	-
Popayán, Plaza de mercado del barrio Bolívar	1.600	1.680	1.610	=
San Gil (Santander)	1.520	1.600	1.573	-
Sogamoso (Boyacá)	1.417	1.583	1.500	-
Tunja, Complejo de Servicios del Sur	1.000	1.167	1.100	+
Valledupar, Mercabastos	1.400	1.600	1.489	-
Villavicencio, CAV	1.600	2.000	1.858	+
Yopal (Casanare)	1.833	2.000	1.889	=
Arracacha blanca				
Armenia, Mercar	1.500	1.667	1.597	+
Cartago (Valle del Cauca)	1.667	1.750	1.729	-
Ipiales (Nariño), Ipiales somos todos	800	900	880	+
Manizales, Centro Galerías	1.774	1.935	1.828	-
Medellín, Central Mayorista de Antioquia	750	1.250	1.097	-
Medellín, Plaza Minorista "José María Villa"	2.000	2.000	2.000	-
Pasto, El Potrerillo	800	900	833	-
Pereira, La 41	1.333	1.333	1.333	=
Pereira, Mercasa	1.667	2.000	1.778	+
San Vicente (Antioquia)	1.000	1.111	1.058	+
Tuluá (Valle del Cauca)	1.417	1.500	1.479	-
Ñame criollo				
Cartagena, Bazarro	1.200	1.240	1.222	+
Montería, Mercado del Sur	1.400	1.400	1.400	=
Sincelejo, Nuevo Mercado	1.600	1.600	1.600	-
Valledupar, Mercabastos	1.400	1.400	1.400	n.d.
Ñame diamante				
Cartagena, Bazarro	600	640	627	=
Montería, Mercado del Sur	660	700	697	-
Sincelejo, Nuevo Mercado	800	800	800	+
Valledupar, Mercabastos	800	900	889	+

Productos y mercados	Pesos por kilogramo			
	Mínimo	Máximo	Medio	Tendencia
Ñame espiño				
Barranquilla, Barranquillita	1.800	1.900	1.833	-
Barranquilla, Granabastos	1.900	1.960	1.929	+
Cartagena, Bazarro	1.640	1.680	1.653	=
Sincelejo, Nuevo Mercado	1.600	1.600	1.600	=
Valledupar, Mercabastos	1.600	1.800	1.667	-
Papa Betina				
Buenaventura (Valle del Cauca)	800	1.000	900	-
Cali, Cavasa	520	660	613	-
Ipiales (Nariño), Centro de acopio	300	550	420	-
Ipiales (Nariño), Ipiales somos todos	440	600	529	-
Pasto, El Potrerillo	500	560	535	-
Tunja, Complejo de Servicios del Sur	400	500	439	-
Papa capira				
Armenia, Mercar	1.040	1.060	1.043	+
Buenaventura (Valle del Cauca)	960	1.080	1.020	-
Cali, Cavasa	900	1.040	960	+
Cali, Santa Helena	960	1.100	1.027	-
Cartago (Valle del Cauca)	1.040	1.060	1.050	-
El Carmen de Viboral (Antioquia)	1.100	1.200	1.150	-
El Santuario (Antioquia)	1.050	1.300	1.148	-
Ipiales (Nariño), Centro de acopio	700	800	770	-
Ipiales (Nariño), Ipiales somos todos	700	960	848	-
La Ceja (Antioquia)	1.200	1.300	1.267	-
La Unión (Antioquia)	1.000	1.150	1.075	-
Manizales, Centro Galerías	920	1.040	993	-
Marinilla (Antioquia)	1.100	1.200	1.144	-
Medellín, Central Mayorista de Antioquia	1.100	1.300	1.196	-
Medellín, Plaza Minorista "José María Villa"	1.200	1.300	1.208	-
Montería, Mercado del Sur	1.300	1.500	1.338	-
Palmira (Valle del Cauca)	1.040	1.100	1.073	-
Pasto, El Potrerillo	800	900	847	-
Peñol (Antioquia)	1.000	1.200	1.092	-
Pereira, La 41	900	1.000	950	+
Pereira, Mercasa	920	1.100	1.023	-
Popayán, Plaza de mercado del barrio Bolívar	960	1.000	975	-
Rionegro (Antioquia)	1.100	1.300	1.227	-
San Vicente (Antioquia)	1.219	1.300	1.263	+
Santa Bárbara (Antioquia)	1.200	1.300	1.256	-
Sincelejo, Nuevo Mercado	1.280	1.300	1.298	-
Sonsón (Antioquia)	1.200	1.300	1.263	-
Tuluá (Valle del Cauca)	1.000	1.100	1.065	-
Túquerres (Nariño)	800	900	875	-

Cuadro 4. Mercados mayoristas. Precios de venta de tubérculos, raíces y plátanos (continuación)
2018 (15 al 21 de diciembre)

Productos y mercados	Pesos por kilogramo				Tendencia	Productos y mercados	Pesos por kilogramo				Tendencia
	Mínimo	Máximo	Medio				Mínimo	Máximo	Medio		
Papa criolla limpia						Papa criolla sucia (continuación)					
Arauca (Arauca)	1.563	1.667	1.583	-		Chiquinquirá (Boyacá)	600	700	625	-	
Armenia, Mercar	1.583	1.750	1.666	-		Ipiales (Nariño), Centro de acopio	400	800	625	-	
Barranquilla, Granabastos	1.760	1.900	1.836	+		Palmira (Valle del Cauca)	1.120	1.220	1.175	-	
Bogotá, D.C., Corabastos	1.556	2.111	1.972	-		Pasto, El Potrerillo	600	900	775	-	
Bucaramanga, Centroabastos	1.400	1.600	1.533	=		Popayán, Plaza de mercado del barrio Bolívar	917	1.033	998	+++	
Buenaventura (Valle del Cauca)	1.360	1.440	1.400	-		Tuluá (Valle del Cauca)	1.000	1.083	1.073	-	
Cali, Cavasa	1.400	1.600	1.492	+		Tunja, Complejo de Servicios del Sur	600	740	671	+	
Cali, Santa Helena	1.100	1.500	1.283	-		Ubaté (Cundinamarca)	800	800	800	=	
Cartagena, Bazurto	1.800	1.880	1.840	+		Papa ICA-Huila					
Cartago (Valle del Cauca)	1.500	1.600	1.560	-		Bucaramanga, Centroabastos	1.200	1.200	1.200	n.d.	
Cúcuta, Cenabastos	1.200	1.600	1.357	+++		La Unión (Nariño)	1.100	1.200	1.150	-	
Duitama (Boyacá)	1.300	1.300	1.300	-		Pasto, El Potrerillo	900	1.080	1.012	+	
El Carmen de Viboral (Antioquia)	1.100	1.200	1.150	-		Papa Morasurco					
El Santuario (Antioquia)	1.500	1.700	1.570	+++		Ipiales (Nariño), Centro de acopio	300	500	438	-	
Florencia (Caquetá)	1.600	1.700	1.650	-		La Unión (Nariño)	1.000	1.160	1.075	-	
Ibagué, Plaza La 21	1.400	1.760	1.525	-		Pasto, El Potrerillo	600	800	699	-	
Ipiales (Nariño), Ipiales somos todos	900	1.100	1.018	-		Papa nevada					
La Ceja (Antioquia)	1.500	1.600	1.550	=		Cartago (Valle del Cauca)	2.375	2.438	2.406	+	
La Unión (Antioquia)	1.000	1.400	1.206	+		El Carmen de Viboral (Antioquia)	1.800	2.000	1.900	-	
La Unión (Nariño)	1.300	1.400	1.350	-		El Santuario (Antioquia)	1.500	2.200	1.830	-	
Manizales, Centro Galerías	1.563	1.667	1.641	-		Marinilla (Antioquia)	1.800	2.200	2.000	-	
Marinilla (Antioquia)	1.200	1.400	1.303	+		Medellín, Central Mayorista de Antioquia	1.500	2.300	1.926	-	
Medellín, Central Mayorista de Antioquia	1.300	1.800	1.542	++		Peñol (Antioquia)	1.800	2.300	2.067	-	
Medellín, Plaza Minorista "José María Villa"	1.600	2.200	1.833	+		Pereira, La 41	2.800	2.800	2.800	=	
Montería, Mercado del Sur	2.000	2.500	2.292	-		Pereira, Mercasa	2.467	3.067	2.672	-	
Neiva, Surabastos	1.400	1.800	1.592	+		Rionegro (Antioquia)	1.900	2.400	2.206	-	
Pamplona (Norte de Santander)	800	1.200	956	++		San Vicente (Antioquia)	2.150	2.250	2.200	-	
Pereira, La 41	1.400	1.600	1.520	-		Papa parda pastusa					
Pereira, Mercasa	1.500	1.600	1.580	-		Arauca (Arauca)	960	960	960	-	
Rionegro (Antioquia)	1.300	1.800	1.545	+		Armenia, Mercar	920	960	938	-	
San Gil (Santander)	1.160	1.200	1.187	-		Bogotá, D.C., Corabastos	900	1.100	1.029	-	
San Vicente (Antioquia)	1.000	1.100	1.038	-		Bucaramanga, Centroabastos	860	900	880	=	
Santa Bárbara (Antioquia)	1.300	1.500	1.400	=		Bucaramanga, Mercados del centro	900	960	940	+	
Santa Marta (Magdalena)	1.600	1.800	1.730	-		Cali, Cavasa	840	940	891	-	
Sincelejo, Nuevo Mercado	2.000	2.100	2.011	+		Cartago (Valle del Cauca)	800	800	800	-	
Socorro (Santander)	1.100	1.200	1.150	-		Chiquinquirá (Boyacá)	600	700	667	-	
Sogamoso (Boyacá)	1.100	1.500	1.308	+		Cúcuta, Cenabastos	660	1.000	848	+	
Sonsón (Antioquia)	1.000	1.200	1.125	++		Duitama (Boyacá)	760	760	760	-	
Tunja, Complejo de Servicios del Sur	1.100	1.300	1.169	+		Florencia (Caquetá)	1.000	1.040	1.020	-	
Túquerres (Nariño)	800	1.000	901	+		Ipiales (Nariño), Centro de acopio	700	800	731	-	
Valledupar, Mercabastos	1.400	1.800	1.633	-		La Unión (Nariño)	900	1.000	953	-	
Valledupar, Mercado Nuevo	1.400	1.800	1.633	-							
Villavicencio, CAV	1.200	1.600	1.363	-							
Yopal (Casanare)	2.292	2.500	2.361	-							
Papa criolla sucia											
Barranquilla, Barranquillita	1.500	1.800	1.653	-							
Bogotá, D.C., Corabastos	1.200	1.500	1.322	-							
Cali, Cavasa	1.200	1.400	1.304	+							

Cuadro 4. Mercados mayoristas. Precios de venta de tubérculos, raíces y plátanos (continuación)
2018 (15 al 21 de diciembre)

Productos y mercados	Pesos por kilogramo			
	Precios			Tenden-
	Mínimo	Máximo	Medio	cia
Papa parda pastusa (continuación)				
Manizales, Centro Galerías	920	1.000	967	-
Pamplona (Norte de Santander)	760	900	806	+
Pasto, El Potrerillo	800	800	800	-
Pereira, La 41	720	800	785	-
Pereira, Mercasa	700	720	705	n.d.
Popayán, Plaza de mercado del barrio Bolívar	800	1.100	950	-
San Gil (Santander)	860	940	900	-
Sincalejo, Nuevo Mercado	800	880	851	-
Socorro (Santander)	900	1.000	943	-
Sogamoso (Boyacá)	700	800	748	-
Tunja, Complejo de Servicios del Sur	640	740	691	-
Túquerres (Nariño)	900	940	920	-
Ubaté (Cundinamarca)	800	800	800	=
Yopal (Casanare)	875	1.000	938	-
Papa Puracé				
La Unión (Antioquia)	900	1.000	938	-
Papa roja peruana				
Ipiales (Nariño), Centro de acopio	700	800	722	+
Ipiales (Nariño), Ipiales somos todos	600	600	600	-
Papa rubí				
Bogotá, D.C., Corabastos	700	800	776	+
Pereira, La 41	800	920	881	-
Pereira, Mercasa	800	940	865	-
Santa Marta (Magdalena)	840	900	888	-
Papa R-12 negra				
Bogotá, D.C., Corabastos	800	1.000	921	+
Bucaramanga, Centroabastos	1.100	1.100	1.100	n.d.
Cartago (Valle del Cauca)	1.040	1.040	1.040	-
Manizales, Centro Galerías	920	1.040	993	-
Neiva, Surabastos	960	1.000	980	+
Papa R-12 roja				
Barranquilla, Barranquillita	1.200	1.400	1.294	+
Bogotá, D.C., Corabastos	700	800	781	-
Pereira, Mercasa	1.040	1.160	1.088	-
Tunja, Complejo de Servicios del Sur	560	660	611	-
Papa sabanera				
Bogotá, D.C., Corabastos	1.200	1.500	1.375	-
Ubaté (Cundinamarca)	1.200	1.200	1.200	++

Productos y mercados	Pesos por kilogramo			
	Precios			Tenden-
	Mínimo	Máximo	Medio	cia
Papa San Félix				
Manizales, Centro Galerías	1.000	1.100	1.054	-
Papa superior				
Bogotá, D.C., Corabastos	900	1.000	959	-
Cúcuta, Cenabastos	600	1.000	844	+
Duitama (Boyacá)	760	760	760	-
Florencia (Caquetá)	1.000	1.040	1.020	-
Ipiales (Nariño), Centro de acopio	700	800	733	-
Ipiales (Nariño), Ipiales somos todos	640	760	700	-
Neiva, Surabastos	900	1.000	950	-
Pamplona (Norte de Santander)	700	800	769	+
Sogamoso (Boyacá)	700	800	735	-
Tunja, Complejo de Servicios del Sur	640	720	684	-
Villavicencio, CAV	900	1.000	961	-
Papa suprema				
Armenia, Mercar	900	960	920	-
Bogotá, D.C., Corabastos	700	900	849	-
Bucaramanga, Centroabastos	780	800	790	=
Bucaramanga, Mercados del centro	800	800	800	=
Buenaventura (Valle del Cauca)	880	1.100	1.013	-
Cali, Cavasa	760	840	803	-
Cali, Santa Helena	900	920	907	-
Chiquinquirá (Boyacá)	500	600	567	-
Cúcuta, Cenabastos	540	900	739	++
Florencia (Caquetá)	1.000	1.040	1.020	-
Ibagué, Plaza La 21	860	960	905	-
Ipiales (Nariño), Centro de acopio	600	700	638	-
Ipiales (Nariño), Ipiales somos todos	600	700	628	-
La Unión (Nariño)	900	1.000	935	-
Neiva, Surabastos	800	800	800	=
Palmira (Valle del Cauca)	900	960	938	-
Pamplona (Norte de Santander)	600	740	682	+
Pasto, El Potrerillo	600	840	717	-
Popayán, Plaza de mercado del barrio Bolívar	640	1.000	810	-
San Gil (Santander)	760	840	800	-
Socorro (Santander)	800	900	843	-
Tuluá (Valle del Cauca)	860	960	920	-
Túquerres (Nariño)	700	760	708	+
Ubaté (Cundinamarca)	700	700	700	=
Papa tocarreña				
Duitama (Boyacá)	900	900	900	-
Sogamoso (Boyacá)	800	900	863	-
Tunja, Complejo de Servicios del Sur	900	1.000	967	-
Papa única				
Barranquilla, Barranquillita	700	800	768	-

BOLETÍN SEMANAL PRECIOS MAYORISTAS

Cuadro 4. Mercados mayoristas. Precios de venta de tubérculos, raíces y plátanos (continuación)
2018 (15 al 21 de diciembre)

Productos y mercados	Pesos por kilogramo			
	Mínimo	Máximo	Medio	Tendencia
Papa única (continuación)				
Barranquilla, Granabastos	720	780	757	-
Bogotá, D.C., Corabastos	700	800	763	-
Bucaramanga, Centroabastos	700	800	750	=
Bucaramanga, Mercados del centro	800	800	800	=
Buenaventura (Valle del Cauca)	800	1.000	917	-
Cali, Cavasa	700	720	708	-
Cali, Santa Helena	760	840	800	-
Cartagena, Bazurto	640	700	680	=
Cartago (Valle del Cauca)	840	880	857	-
Cúcuta, Cenabastos	600	740	671	-
Florencia (Cauquetá)	860	900	880	+
Ipiales (Nariño), Centro de acopio	500	600	533	-
Ipiales (Nariño), Ipiales somos todos	550	600	590	-
La Unión (Nariño)	920	1.000	960	=
Manizales, Centro Galerías	760	840	800	-
Neiva, Surabastos	680	800	742	-
Pamplona (Norte de Santander)	640	740	704	+
Pasto, El Potrerillo	540	700	608	-
Pereira, La 41	760	840	807	-
Pereira, Mercasa	680	800	725	-
Popayán, Plaza de mercado del barrio Bolívar	760	800	795	-
Tunja, Complejo de Servicios del Sur	400	500	457	-
Túquerres (Nariño)	600	640	607	-
Ubaté (Cundinamarca)	600	600	600	=
Valledupar, Mercabastos	700	760	722	-
Valledupar, Mercado Nuevo	700	760	720	-
Plátano comino				
Medellín, Central Mayorista de Antioquia	1.000	1.200	1.047	+
Rionegro (Antioquia)	1.200	1.400	1.306	+
Plátano dominico hartón maduro				
Manizales, Centro Galerías	1.200	1.300	1.233	-
Pereira, La 41	1.100	1.200	1.117	=
Pereira, Mercasa	1.000	1.100	1.050	+
Plátano dominico hartón verde				
Armenia, Retiro	700	800	756	-
Cartago (Valle del Cauca)	1.000	1.200	1.088	-
Manizales, Centro Galerías	1.200	1.300	1.233	-
Pereira, La 41	1.100	1.200	1.117	=
Pereira, Mercasa	1.000	1.100	1.050	+
Plátano dominico verde				
Medellín, Central Mayorista de Antioquia	700	1.000	806	-
Medellín, Plaza Minorista "José María Villa"	600	600	600	-
Santa Bárbara (Antioquia)	450	600	513	-
Sonsón (Antioquia)	1.000	1.000	1.000	-
Plátano guineo				
Armenia, Mercar	800	900	850	++
Armenia, Retiro	400	500	450	--
Bogotá, D.C., Corabastos	1.000	1.200	1.103	-
Bucaramanga, Centroabastos	1.000	1.000	1.000	-
Cartago (Valle del Cauca)	900	1.000	950	=
La Ceja (Antioquia)	700	800	733	=
Medellín, Central Mayorista de Antioquia	500	900	692	-
Medellín, Plaza Minorista "José María Villa"	600	800	675	--
Neiva, Surabastos	1.000	1.000	1.000	=
Peñol (Antioquia)	533	667	593	+
Rionegro (Antioquia)	900	1.100	984	-
Santa Bárbara (Antioquia)	400	467	425	-
Sonsón (Antioquia)	450	500	475	=
Villavicencio, CAV	1.667	2.000	1.833	-
Plátano hartón maduro				
Armenia, Mercar	1.000	1.000	1.000	=
Bogotá, D.C., Corabastos	1.750	1.900	1.807	-
Cúcuta, Cenabastos	1.794	2.000	1.942	+
Ibagué, Plaza La 21	900	1.300	1.083	-
Medellín, Central Mayorista de Antioquia	1.100	1.300	1.206	-
Neiva, Surabastos	1.000	1.300	1.144	-
Pereira, La 41	1.100	1.200	1.117	=
Pereira, Mercasa	1.000	1.100	1.050	+
Tunja, Complejo de Servicios del Sur	1.600	1.900	1.750	++
Plátano hartón verde				
Arauca (Arauca)	2.000	2.000	2.000	++
Armenia, Mercar	1.000	1.100	1.067	+
Armenia, Retiro	850	1.000	911	+
Barranquilla, Barranquillita	1.050	1.050	1.050	-
Bogotá, D.C., Corabastos	1.750	1.900	1.807	-
Bucaramanga, Centroabastos	1.760	2.160	1.960	+
Bucaramanga, Mercados del centro	1.920	1.920	1.920	=
Cali, Cavasa	1.150	1.200	1.185	=
Cali, Santa Helena	1.100	1.200	1.150	-
Cartagena, Bazurto	1.500	1.600	1.538	+
Chiquinquirá (Boyacá)	1.100	2.000	1.547	+
Cúcuta, Cenabastos	1.794	2.000	1.946	+

Cuadro 4. Mercados mayoristas. Precios de venta de tubérculos, raíces y plátanos (continuación)
2018 (15 al 21 de diciembre)

Productos y mercados	Pesos por kilogramo			
	Mínimo	Máximo	Medio	Tendencia
Plátano hartón verde (continuación)				
Duitama (Boyacá)	1.700	1.700	1.700	n.d.
Ibagué, Plaza La 21	900	1.300	1.083	-
Ipiales (Nariño), Ipiales somos todos	1.000	1.100	1.050	n.d.
La Ceja (Antioquia)	1.200	1.500	1.308	-
Medellín, Central Mayorista de Antioquia	1.100	1.300	1.206	-
Medellín, Plaza Minorista "José María Villa"	1.000	1.200	1.058	-
Montería, Mercado del Sur	625	875	758	+
Neiva, Surabastos	1.000	1.300	1.144	-
Palmira (Valle del Cauca)	1.200	1.250	1.206	-
Pamplona (Norte de Santander)	1.000	2.000	1.350	++
Pasto, El Potrerillo	1.100	1.100	1.100	=
Pereira, La 41	1.100	1.200	1.117	=
Pereira, Mercasa	1.000	1.100	1.050	+
Popayán, Plaza de mercado del barrio Bolívar	1.160	1.200	1.190	+
Rionegro (Antioquia)	1.400	1.600	1.497	+
San Gil (Santander)	1.040	1.360	1.236	-
Santa Bárbara (Antioquia)	1.000	1.100	1.025	-
Santa Marta (Magdalena)	1.860	2.340	2.028	-
Sincelejo, Nuevo Mercado	900	1.013	975	=
Socorro (Santander)	800	1.360	1.080	-
Sogamoso (Boyacá)	1.600	1.750	1.669	+
Tuluá (Valle del Cauca)	1.250	1.400	1.306	-
Tunja, Complejo de Servicios del Sur	1.600	1.900	1.750	++
Túquerres (Nariño)	1.100	1.100	1.100	-
Valledupar, Mercabastos	900	1.350	1.098	-
Valledupar, Mercado Nuevo	900	1.350	1.115	-
Villavicencio, CAV	1.600	1.760	1.703	+
Yopal (Casanare)	1.600	1.600	1.600	+

Plátano hartón verde ecuatoriano

Ipiales (Nariño), Ipiales somos todos	1.200	1.400	1.296	-
Pasto, El Potrerillo	1.467	1.500	1.492	+
Popayán, Plaza de mercado del barrio Bolívar	1.433	1.467	1.442	-
Túquerres (Nariño)	1.267	1.333	1.322	-

Plátano hartón verde Eje Cafetero

Medellín, Central Mayorista de Antioquia	1.300	1.500	1.416	-
--	-------	-------	-------	---

Plátano hartón verde llanero

Bogotá, D.C., Corabastos	2.000	2.250	2.106	+
Ubaté (Cundinamarca)	1.900	1.900	1.900	+

Productos y mercados	Pesos por kilogramo			
	Mínimo	Máximo	Medio	Tendencia
Ulluco				
Buenaventura (Valle del Cauca)	3.000	4.000	3.333	+
Cali, Cavasa	1.083	1.167	1.106	-
Ipiales (Nariño), Ipiales somos todos	1.267	1.500	1.374	-
La Unión (Nariño)	833	1.000	917	-
Pasto, El Potrerillo	875	1.000	938	+++
Popayán, Plaza de mercado del barrio Bolívar	583	667	615	-
Túquerres (Nariño)	1.000	1.233	1.146	+

Yuca chirosa

Buenaventura (Valle del Cauca)	1.400	1.520	1.427	+
Ibagué, Plaza La 21	1.500	1.667	1.563	-
La Ceja (Antioquia)	1.200	1.400	1.295	-
Rionegro (Antioquia)	1.200	1.600	1.376	-

Yuca criolla

Arauca (Arauca)	857	1.286	1.110	-
Barranquilla, Barranquillita	750	900	848	-
Barranquilla, Granabastos	800	875	833	-
Bucaramanga, Centroabastos	1.190	1.429	1.290	-
Bucaramanga, Mercados del centro	1.429	1.429	1.429	+
Cartagena, Bazurto	925	1.000	969	-
Cúcuta, Cenabastos	1.294	1.412	1.348	+
Medellín, Central Mayorista de Antioquia	1.280	1.360	1.316	-
Medellín, Plaza Minorista "José María Villa"	1.280	1.400	1.342	-
Montería, Mercado del Sur	625	750	715	-
San Gil (Santander)	800	1.548	1.152	+++
Santa Marta (Magdalena)	875	875	875	-
Sincelejo, Nuevo Mercado	625	650	627	-
Socorro (Santander)	1.120	1.200	1.173	=
Valledupar, Mercabastos	625	675	658	+
Valledupar, Mercado Nuevo	625	675	658	+

Yuca ICA

Armenia, Mercar	1.480	1.520	1.507	=
Armenia, Retiro	1.400	1.440	1.416	+
Cali, Cavasa	1.440	1.600	1.527	-
Cali, Santa Helena	1.520	1.600	1.560	-
Cartago (Valle del Cauca)	1.680	1.720	1.693	=
Florencia (Caquetá)	1.440	1.440	1.440	=
La Unión (Nariño)	833	1.000	917	=
Manizales, Centro Galerías	1.600	1.760	1.653	+
Medellín, Central Mayorista de Antioquia	1.600	1.680	1.610	+
Neiva, Surabastos	1.600	2.240	1.961	+
Palmira (Valle del Cauca)	1.520	1.600	1.540	+
Pasto, El Potrerillo	1.083	1.250	1.176	-
Pereira, La 41	1.520	1.600	1.560	=
Pereira, Mercasa	1.520	1.600	1.560	+

Cuadro 4. Mercados mayoristas. Precios de venta de tubérculos, raíces y plátanos (conclusión) 2018 (15 al 21 de diciembre)

Productos y mercados	Pesos por kilogramo			Tendencia	Productos y mercados	Pesos por kilogramo			Tendencia
	Mínimo	Máximo	Medio			Mínimo	Máximo	Medio	
Yuca ICA (continuación)					Yuca ICA (continuación)				
Popayán, Plaza de mercado del barrio Bolívar	1.133	1.167	1.154	-	Chiquinquirá (Boyacá)	1.500	1.500	1.500	-
Tuluá (Valle del Cauca)	1.360	1.440	1.400	-	Duitama (Boyacá)	1.433	1.500	1.467	+
					Sogamoso (Boyacá)	1.500	1.667	1.596	-
					Tunja, Complejo de Servicios del Sur	1.667	2.000	1.759	+
					Ubaté (Cundinamarca)	1.500	1.500	1.500	-
					Villavicencio, CAV	1.500	1.833	1.681	-
					Yopal (Casanare)	1.500	1.533	1.511	+
Yuca llanera									
Bogotá, D.C., Corabastos	1.833	2.333	2.106	-					

TENDENCIAS

---	-	+	+++
Variación mayor al -20 %	Variación entre 0 % y -10 %	Variación entre 0 % y 10 %	Variación mayor al 20 %
--	=	++	n. d.
Variación entre -10 % y -20 %	Variación igual a 0 %	Variación entre 10 % y 20 %	No determinado

GRANOS, CÁRNICOS Y PROCESADOS

Aumentó la cotización de la pechuga de pollo

En la presente semana se registró un alza en los precios mayoristas de la pechuga de pollo en dieciséis de los treinta mercados en donde vendió. Según las fuentes encuestadas, por la temporada navideña, aumentó la demanda de este producto que ingresa desde Medellín y Barranquilla. Teniendo en cuenta lo anterior, el precio superó un alza del 4,00% en Cali y Buenaventura, donde el kilo se ofreció a \$7.700 y a \$9.367, respectivamente.

Este comportamiento también se hizo evidente en los precios del arroz de primera, pues la oferta que ingresó desde los municipios de Planeta Rica, Cereté y Montería (Córdoba) no cubrió por completo la demanda para esta semana. Debido a lo anterior, se observó una tendencia al alza en trece de los treinta y tres mercados en donde se comercializó.

A su vez, lo mayoristas sostuvieron que esta semana subió el precio del azúcar sulfitada a causa de un ajuste en el precio asociado al comportamiento de los nuevos inventarios; por esta razón el precio se elevó en trece de los veintitrés mercados en donde se cotizó.

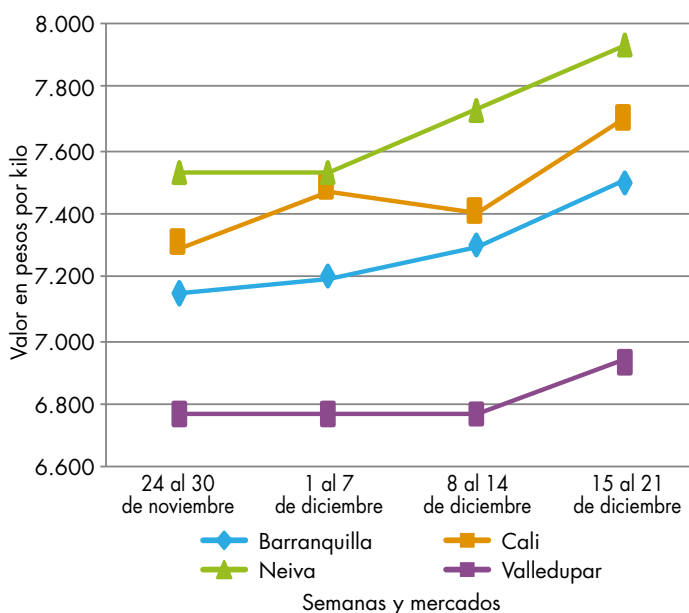
A diferencia de los productos anteriores, se presentó una reducción en los precios de los huevos rojo A y



Fuente: DANE

AA, gracias a una expansión de la oferta que llegó desde Planeta Rica (Córdoba), Medellín (Antioquia), Chinchiná (Caldas) y Bucaramanga (Santander). En el caso del huevo rojo AA, sus precios cayeron en trece de los veintisiete mercados en donde se comercializó. Por ejemplo, en Valledupar la unidad se vendió a \$286; un 4,03% menos que la semana inmediatamente anterior.

Gráfico 4. Comportamiento de los precios de la pechuga de pollo 2018 (24 de noviembre al 21 de diciembre)



Fuente: DANE, Sipsa.

Cuadro 5. Mercados mayoristas. Precios de venta de granos y cereales 2018 (15 al 21 de diciembre)

Productos y mercados	Pesos por kilogramo			
	Mínimo	Máximo	Medio	Tendencia
Arroz blanco importado				
Pasto, El Potrerillo	2.356	2.444	2.400	-
Arroz de primera				
Armenia, Mercar	2.312	2.344	2.325	=
Barranquilla, Barranquillita	2.278	2.333	2.303	=
Barranquilla, Granabastos	2.289	2.311	2.303	-
Bogotá D. C., Corabastos	2.240	2.270	2.255	+
Bogotá D. C., Paloquemao	2.560	2.600	2.573	+
Bogotá D. C., Plaza España	2.400	2.400	2.400	+
Bogotá D. C., Plaza Las Flores	2.200	2.220	2.210	-
Bucaramanga, Mercados del centro	2.440	2.560	2.493	=
Buenaventura (Valle del Cauca)	2.320	2.360	2.339	-
Cali, La Floresta	2.160	2.400	2.267	+
Cali, Santa Helena	2.180	2.400	2.250	+
Cali, Siloé	2.100	2.400	2.240	=
Cartagena, Bazurto	2.267	2.311	2.278	+
Cartago (Valle del Cauca)	2.400	2.400	2.400	=
Cúcuta, Cenabastos	2.333	2.400	2.356	=
Cúcuta, La Nueva Sexta	2.333	2.367	2.344	+
Florencia (Caquetá)	2.400	2.400	2.400	+
Manizales, Centro Galerías	2.320	2.400	2.360	=
Medellín, Central Mayorista de Antioquia	2.312	2.360	2.338	-
Medellín, Plaza Minorista José María Villa	2.360	2.400	2.373	=
Montería, Mercado del Sur	2.067	2.178	2.122	+
Neiva, Surabastos	2.240	2.240	2.240	=
Palmira (Valle del Cauca)	2.100	2.440	2.260	-
Pamplona (Norte de Santander)	2.367	2.400	2.389	+
Pasto, El Potrerillo	2.480	2.560	2.533	+
Pereira, Mercasa	2.462	2.480	2.471	=
Popayán, Plaza de mercado del barrio Bolívar	2.100	2.120	2.107	+
Santa Marta (Magdalena)	2.100	2.100	2.100	=
Sincelejo, Nuevo Mercado	1.960	2.000	1.981	=
Tuluá (Valle del Cauca)	2.040	2.400	2.206	-
Tunja, Complejo de Servicios del Sur	2.100	2.200	2.153	-
Valledupar, Mercado Nuevo	2.000	2.120	2.067	+
Villavicencio, CAV	2.304	2.320	2.312	=
Arroz de segunda				
Barranquilla, Barranquillita	2.056	2.178	2.120	-
Barranquilla, Granabastos	2.022	2.071	2.053	-
Bogotá D. C., Corabastos	2.100	2.140	2.130	=
Cartagena, Bazurto	2.000	2.044	2.017	=
Pereira, Mercasa	2.144	2.260	2.202	=
Sincelejo, Nuevo Mercado	1.822	1.822	1.822	=
Arroz excelso				
Barranquilla, Barranquillita	2.384	2.556	2.473	+
Barranquilla, Granabastos	2.456	2.496	2.476	+
Arroz excelso (continuación)				
Bucaramanga, Centroabastos	2.352	2.520	2.424	=
Cartagena, Bazurto	2.400	2.440	2.410	-
Ibagué, Plaza La 21	2.000	2.240	2.135	=
Montería, Mercado del Sur	2.320	2.400	2.380	-
Santa Marta (Magdalena)	2.400	2.400	2.400	=
Sincelejo, Nuevo Mercado	2.200	2.240	2.227	=
Valledupar, Mercado Nuevo	2.320	2.360	2.347	+
Arroz sopa cristal				
Bucaramanga, Centroabastos	1.160	1.320	1.260	=
Bucaramanga, Mercados del centro	1.264	1.280	1.275	=
Montería, Mercado del Sur	1.440	1.520	1.480	-
Arveja amarilla seca importada				
Bucaramanga, Centroabastos	1.600	1.700	1.650	=
Cúcuta, Cenabastos	1.720	1.840	1.787	=
Ibagué, Plaza La 21	1.420	1.566	1.486	+
Pamplona (Norte de Santander)	2.087	2.174	2.145	+
Arveja verde seca importada				
Armenia, Mercar	2.132	2.555	2.297	=
Barranquilla, Barranquillita	1.700	1.850	1.770	+
Bogotá D. C., Corabastos	1.980	2.000	1.985	+
Bogotá D. C., Paloquemao	2.560	2.720	2.667	-
Bogotá D. C., Plaza España	2.320	2.480	2.427	+
Bucaramanga, Centroabastos	1.840	1.840	1.840	=
Bucaramanga, Mercados del centro	1.660	1.900	1.780	=
Buenaventura (Valle del Cauca)	1.680	1.800	1.747	+
Cali, La Floresta	2.160	2.480	2.347	+
Cali, Santa Helena	1.920	2.160	2.053	=
Cali, Siloé	2.160	2.320	2.240	=
Cartagena, Bazurto	2.200	2.300	2.225	-
Cúcuta, Cenabastos	1.680	1.880	1.787	-
Cúcuta, La Nueva Sexta	1.760	1.800	1.780	=
Manizales, Centro Galerías	2.115	2.203	2.159	=
Medellín, Central Mayorista de Antioquia	2.000	2.160	2.060	=
Medellín, Plaza Minorista José María Villa	2.080	2.160	2.120	+
Palmira (Valle del Cauca)	1.900	2.160	2.015	+
Pamplona (Norte de Santander)	2.087	2.174	2.145	+
Pasto, El Potrerillo	1.760	1.920	1.840	=
Pereira, Mercasa	1.890	1.900	1.895	=
Popayán, Plaza de mercado del barrio Bolívar	2.160	2.192	2.171	=
Santa Marta (Magdalena)	2.545	2.727	2.591	=
Sincelejo, Nuevo Mercado	2.000	2.200	2.100	=
Tuluá (Valle del Cauca)	1.824	2.072	1.934	++
Tunja, Complejo de Servicios del Sur	2.160	2.200	2.187	=

Cuadro 5. Mercados mayoristas. Precios de venta de granos y cereales (continuación)
2018 (15 al 21 de diciembre)

Productos y mercados	Pesos por kilogramo			
	Mínimo	Máximo	Medio	Tendencia
Arveja verde seca importada (continuación)				
Valledupar, Mercado Nuevo	3.000	3.000	3.000	=
Villavicencio, CAV	1.991	2.217	2.096	=
Cuchuco de cebada				
Bucaramanga, Centroabastos	1.880	2.080	1.987	=
Bucaramanga, Mercados del centro	1.856	2.000	1.952	=
Cuchuco de maíz				
Bucaramanga, Centroabastos	2.056	2.200	2.112	=
Bucaramanga, Mercados del centro	2.000	2.160	2.107	=
Cali, La Floresta	1.200	1.200	1.200	+
Florencia (Caquetá)	1.840	1.880	1.860	=
Ibagué, Plaza La 21	1.600	1.840	1.690	+
Montería, Mercado del Sur	1.060	1.200	1.140	-
Popayán, Plaza de mercado del barrio Bolívar	1.120	1.168	1.152	=
Sincelejo, Nuevo Mercado	1.400	1.400	1.400	=
Frijol bolón				
Armenia, Mercar	7.753	8.370	7.965	n.d.
Bogotá D. C., Corabastos	5.840	6.000	5.900	+
Bogotá D. C., Plaza Las Flores	7.600	7.760	7.680	+
Bucaramanga, Centroabastos	7.000	7.000	7.000	=
Cartago (Valle del Cauca)	7.200	8.000	7.733	=
Pereira, Mercasa	7.500	7.835	7.668	=
Popayán, Plaza de mercado del barrio Bolívar	6.080	6.240	6.160	+
Tuluá (Valle del Cauca)	7.200	7.360	7.270	-
Tunja, Complejo de Servicios del Sur	6.720	7.200	6.987	+
Villavicencio, CAV	6.870	7.913	7.261	-
Frijol cabeza negra importado				
Barranquilla, Barranquillita	4.788	5.350	5.065	+
Cartagena, Bazaruto	5.000	5.100	5.025	=
Santa Marta (Magdalena)	5.273	5.455	5.364	+
Frijol cabeza negra nacional				
Barranquilla, Granabastos	4.900	5.197	5.024	-
Sincelejo, Nuevo Mercado	5.000	5.200	5.067	+
Valledupar, Mercado Nuevo	4.000	4.000	4.000	=
Frijol calima				
Bucaramanga, Centroabastos	5.600	5.800	5.700	=
Buenaventura (Valle del Cauca)	4.532	4.640	4.594	-
Cali, La Floresta	4.600	4.800	4.667	+
Cali, Santa Helena	5.040	5.280	5.173	+
Cali, Siloé	4.960	5.600	5.280	+
Ibagué, Plaza La 21	4.800	4.960	4.850	=
Palmira (Valle del Cauca)	5.000	5.200	5.100	+
Pasto, El Potrerillo	3.680	3.840	3.760	=

Productos y mercados	Pesos por kilogramo			
	Mínimo	Máximo	Medio	Tendencia
Frijol calima (continuación)				
Popayán, Plaza de mercado del barrio Bolívar	4.480	4.640	4.576	+
Tuluá (Valle del Cauca)	4.984	5.200	5.116	=
Frijol cargamento blanco				
El Carmen de Viboral (Antioquia)	7.200	7.500	7.350	+
Marinilla (Antioquia)	7.300	7.500	7.400	+
Medellín, Central Mayorista de Antioquia	8.000	8.400	8.225	+
Medellín, Plaza Minorista José María Villa	7.500	7.500	7.500	=
Peñol (Antioquia)	7.100	7.400	7.250	+
San Vicente (Antioquia)	7.800	8.000	7.913	++
Sonsón (Antioquia)	6.700	6.800	6.763	++
Frijol cargamento rojo				
Armenia, Mercar	7.339	7.709	7.492	=
Bogotá D. C., Corabastos	5.360	5.600	5.480	-
Bogotá D. C., Paloquemao	6.720	6.960	6.800	+
Bogotá D. C., Plaza Las Flores	6.400	6.800	6.613	+
Cartago (Valle del Cauca)	6.432	6.800	6.611	+
El Carmen de Viboral (Antioquia)	5.600	5.800	5.688	+
Ibagué, Plaza La 21	5.400	5.560	5.460	=
Manizales, Centro Galerías	6.784	7.709	7.148	=
Marinilla (Antioquia)	5.650	5.800	5.725	=
Medellín, Central Mayorista de Antioquia	5.800	6.800	6.300	-
Medellín, Plaza Minorista José María Villa	6.500	6.600	6.567	=
Peñol (Antioquia)	5.500	5.700	5.613	+
Pereira, Mercasa	6.930	7.000	6.965	=
San Vicente (Antioquia)	5.800	6.000	5.900	+
Frijol nima calima				
Armenia, Mercar	5.727	6.388	6.094	=
Bogotá D. C., Corabastos	4.960	4.960	4.960	=
Bogotá D. C., Paloquemao	5.120	5.280	5.173	-
Bogotá D. C., Plaza España	5.280	5.800	5.613	+
Bogotá D. C., Plaza Las Flores	5.760	5.840	5.787	+
Cartago (Valle del Cauca)	5.040	5.600	5.333	+
Florencia (Caquetá)	5.200	5.440	5.320	=
Manizales, Centro Galerías	5.727	6.079	5.936	-
Medellín, Central Mayorista de Antioquia	4.800	5.000	4.900	+
Neiva, Surabastos	4.800	4.960	4.907	-
Frijol palomito importado				
Barranquilla, Barranquillita	3.600	3.850	3.728	+
Barranquilla, Granabastos	3.780	3.800	3.795	=
Cartagena, Bazaruto	5.000	5.000	5.000	=

Cuadro 5. Mercados mayoristas. Precios de venta de granos y cereales (continuación)
2018 (15 al 21 de diciembre)

Productos y mercados	Pesos por kilogramo			
	Mínimo	Máximo	Medio	Tendencia
Frijol palomito importado (continuación)				
Santa Marta (Magdalena)	4.000	4.545	4.295	+
Frijol radical				
Bogotá D. C., Corabastos	4.800	5.520	5.300	+
Bogotá D. C., Paloquemao	5.040	5.520	5.333	+
Bucaramanga, Centroabastos	4.400	4.800	4.600	=
Medellín, Central Mayorista de Antioquia	4.800	5.000	4.900	+
Frijol Uribe rosado				
Cartago (Valle del Cauca)	5.360	5.600	5.467	=
Pereira, Mercasa	5.500	5.800	5.650	=
Frijol Zaragoza				
Barranquilla, Barranquillita	4.800	5.200	4.988	=
Barranquilla, Granabastos	4.900	5.197	5.024	+
Cartagena, Bazaruto	5.000	5.200	5.050	=
Cúcuta, Cenabastos	5.500	6.000	5.667	=
Cúcuta, La Nueva Sexta	5.000	6.000	5.333	=
Montería, Mercado del Sur	4.700	5.000	4.850	-
Santa Marta (Magdalena)	5.455	5.636	5.500	=
Sincelejo, Nuevo Mercado	4.800	5.400	5.067	=
Valledupar, Mercado Nuevo	5.000	5.000	5.000	=
Garbanzo importado				
Arauca (Arauca)	5.000	5.083	5.052	+
Armenia, Mercar	5.551	5.753	5.662	-
Bogotá D. C., Paloquemao	6.000	6.400	6.160	+
Bogotá D. C., Plaza España	6.040	6.288	6.205	+
Bogotá D. C., Plaza Las Flores	5.760	6.400	5.973	-
Bucaramanga, Centroabastos	4.800	5.000	4.900	+
Cartago (Valle del Cauca)	4.800	4.912	4.856	=
Cúcuta, Cenabastos	4.300	4.400	4.347	=
Medellín, Central Mayorista de Antioquia	3.120	3.280	3.200	=
Medellín, Plaza Minorista José María Villa	4.160	4.240	4.187	+
Neiva, Surabastos	4.960	5.200	5.093	+
Pamplona (Norte de Santander)	4.174	4.348	4.290	-
Pereira, Mercasa	3.885	4.000	3.943	=
Tunja, Complejo de Servicios del Sur	4.600	4.760	4.665	-
Villavicencio, CAV	3.840	4.000	3.930	-
Lenteja importada				
Arauca (Arauca)	2.680	2.704	2.692	-
Armenia, Mercar	2.740	2.863	2.808	=
Barranquilla, Barranquillita	2.360	2.760	2.508	+
Barranquilla, Granabastos	2.400	2.800	2.546	+
Bogotá D. C., Corabastos	2.700	2.800	2.725	-
Bogotá D. C., Paloquemao	3.200	3.360	3.253	+
Lenteja importada (continuación)				
Bogotá D. C., Plaza España	2.400	2.560	2.507	-
Bogotá D. C., Plaza Las Flores	2.800	3.040	2.880	-
Bucaramanga, Centroabastos	2.400	2.500	2.450	=
Buenaventura (Valle del Cauca)	2.008	2.100	2.049	-
Cali, La Floresta	4.000	4.100	4.067	-
Cali, Santa Helena	4.000	4.240	4.080	-
Cali, Siloé	3.600	4.000	3.800	-
Cartagena, Bazaruto	2.600	2.800	2.725	-
Cartago (Valle del Cauca)	2.480	2.640	2.533	-
Cúcuta, Cenabastos	2.400	2.560	2.487	=
Cúcuta, La Nueva Sexta	2.625	3.333	2.903	=
Florencia (Caquetá)	2.400	2.400	2.400	=
Ibagué, Plaza La 21	2.240	2.320	2.275	+
Manizales, Centro Galerías	2.819	2.996	2.912	=
Medellín, Central Mayorista de Antioquia	2.640	2.720	2.680	=
Medellín, Plaza Minorista José María Villa	2.560	2.720	2.613	+
Montería, Mercado del Sur	2.300	2.800	2.533	+
Neiva, Surabastos	2.400	2.720	2.560	-
Palmira (Valle del Cauca)	2.700	2.900	2.790	-
Pamplona (Norte de Santander)	2.783	2.870	2.841	-
Pasto, El Potrerillo	2.400	2.600	2.493	-
Pereira, Mercasa	2.455	2.600	2.528	=
Popayán, Plaza de mercado del barrio Bolívar	4.480	4.640	4.560	-
Santa Marta (Magdalena)	2.909	3.273	3.091	=
Sincelejo, Nuevo Mercado	2.500	3.000	2.700	+
Tuluá (Valle del Cauca)	2.400	2.680	2.514	+
Tunja, Complejo de Servicios del Sur	2.400	2.500	2.467	=
Valledupar, Mercado Nuevo	4.000	4.000	4.000	=
Villavicencio, CAV	2.557	2.783	2.672	-
Maíz amarillo cáscara				
Bogotá D. C., Corabastos	960	1.000	986	-
Bogotá D. C., Paloquemao	1.240	1.280	1.253	-
Cartagena, Bazaruto	960	1.000	980	+
Manizales, Centro Galerías	1.120	1.320	1.240	=
Medellín, Central Mayorista de Antioquia	1.100	1.200	1.150	=
Medellín, Plaza Minorista José María Villa	1.100	1.150	1.117	=
Montería, Mercado del Sur	960	1.100	1.015	+
Neiva, Surabastos	968	1.000	989	-
Pasto, El Potrerillo	850	875	863	+
Sincelejo, Nuevo Mercado	956	1.000	983	+
Sonsón (Antioquia)	1.000	1.200	1.100	=
Valledupar, Mercado Nuevo	900	1.000	967	-

Cuadro 5. Mercados mayoristas. Precios de venta de granos y cereales (conclusión)
2018 (15 al 21 de diciembre)

Productos y mercados	Pesos por kilogramo			
	Precios			Tenden- cia
	Mínimo	Máximo	Medio	
Maíz amarillo cáscara importado				
Medellín, Central Mayorista de Antioquia	1.000	1.000	1.000	=
Maíz amarillo trillado				
Armenia, Mercar	1.200	1.240	1.213	=
Barranquilla, Barranquillita	1.450	1.595	1.522	+
Barranquilla, Granabastos	1.299	1.525	1.456	-
Cali, La Floresta	1.580	1.600	1.593	-
Cali, Santa Helena	1.500	1.680	1.593	+
Cali, Siloé	1.460	1.640	1.550	-
Cartagena, Bazaruto	1.800	1.850	1.838	=
Medellín, Central Mayorista de Antioquia	1.380	1.500	1.427	-
Medellín, Plaza Minorista José María Villa	1.300	1.400	1.367	=
Montería, Mercado del Sur	1.160	1.200	1.190	-
Pereira, Mercasa	1.210	1.300	1.255	-
Sincelejo, Nuevo Mercado	1.244	1.289	1.261	=
Tuluá (Valle del Cauca)	1.300	1.400	1.350	=
Maíz blanco cáscara				
Medellín, Central Mayorista de Antioquia	1.100	1.200	1.167	=
Maíz blanco retrillado				
Cartago (Valle del Cauca)	1.580	1.600	1.587	-
Maíz blanco trillado				
Armenia, Mercar	1.440	1.500	1.467	=
Barranquilla, Barranquillita	1.825	1.915	1.873	+
Barranquilla, Granabastos	1.750	1.795	1.768	+
Bogotá D. C., Corabastos	1.600	1.680	1.645	+
Bogotá D. C., Paloquemao	2.000	2.000	2.000	+
Bogotá D. C., Plaza España	1.680	1.760	1.733	-
Cali, La Floresta	1.600	1.680	1.640	-
Cali, Santa Helena	1.520	1.660	1.580	+

TENDENCIAS

--- Variación mayor al -20 %	- Variación entre 0 % y -10 %
-- Variación entre -10 % y -20 %	= Variación igual a 0 %

Productos y mercados	Pesos por kilogramo			
	Precios			Tenden- cia
	Mínimo	Máximo	Medio	
Maíz blanco trillado (continuación)				
Cali, Siloé	1.360	1.460	1.410	+
Cartagena, Bazaruto	1.800	1.875	1.831	+
Cartago (Valle del Cauca)	1.500	1.560	1.527	+
Cúcuta, Cenabastos	1.600	1.800	1.700	-
Cúcuta, La Nueva Sexta	1.733	1.750	1.744	=
Florencia (Caquetá)	1.560	1.600	1.580	+
Ibagué, Plaza La 21	1.600	1.640	1.625	+
Manizales, Centro Galerías	1.600	1.720	1.640	+
Medellín, Central Mayorista de Antioquia	1.460	1.500	1.487	-
Medellín, Plaza Minorista José María Villa	1.700	1.700	1.700	+
Montería, Mercado del Sur	1.440	1.540	1.495	-
Neiva, Surabastos	1.540	1.560	1.547	=
Palmira (Valle del Cauca)	1.500	1.600	1.540	+
Pereira, Mercasa	1.680	1.900	1.790	=
Popayán, Plaza de mercado del barrio Bolívar	1.560	1.620	1.580	=
Sincelejo, Nuevo Mercado	1.556	1.600	1.589	=
Tuluá (Valle del Cauca)	1.600	1.700	1.645	-
Valledupar, Mercado Nuevo	1.600	1.600	1.600	-
Villavicencio, CAV	1.600	1.600	1.600	=
Maíz pira				
Bogotá D. C., Corabastos	2.080	2.180	2.140	-
Bogotá D. C., Plaza España	2.320	2.400	2.373	+
Bucaramanga, Centroabastos	2.571	2.571	2.571	=
Bucaramanga, Mercados del centro	2.571	2.786	2.679	=
Cúcuta, Cenabastos	2.100	2.200	2.140	=
Cúcuta, La Nueva Sexta	2.180	2.280	2.220	=
Medellín, Central Mayorista de Antioquia	2.400	2.560	2.467	=
Medellín, Plaza Minorista José María Villa	2.240	2.400	2.347	=
Montería, Mercado del Sur	2.300	2.520	2.407	-
Villavicencio, CAV	2.270	2.609	2.459	=

+	+++
Variación entre 0 % y 10 %	Variación mayor al 20 %
++	n. d.
Variación entre 10 % y 20 %	No determinado

Cuadro 6. Mercados mayoristas. Precios de venta de huevos y lácteos 2018 (15 al 21 de diciembre)

Productos y mercados	Pesos por kilogramo			
	Mínimo	Máximo	Medio	Tendencia
Huevo blanco A				
Buenaventura (Valle del Cauca)	317	317	317	=
Cartago (Valle del Cauca)	270	273	272	-
Manizales, Centro Galerías	280	287	282	=
Medellín, Central Mayorista de Antioquia	280	285	282	=
Medellín, Plaza Minorista José María Villa	280	290	284	-
Pereira, La 41	270	270	270	-
Huevo blanco AA				
Cartago (Valle del Cauca)	280	283	282	-
Manizales, Centro Galerías	290	297	292	=
Medellín, Central Mayorista de Antioquia	290	300	293	=
Medellín, Plaza Minorista José María Villa	300	305	303	-
Pereira, La 41	300	300	300	=
Huevo blanco B				
Cartago (Valle del Cauca)	253	253	253	-
Medellín, Central Mayorista de Antioquia	270	275	272	=
Medellín, Plaza Minorista José María Villa	266	273	270	=
Pereira, La 41	260	260	260	-
Huevo blanco extra				
Manizales, Centro Galerías	310	317	312	=
Medellín, Central Mayorista de Antioquia	320	330	323	=
Medellín, Plaza Minorista José María Villa	330	350	336	+
Pereira, La 41	327	327	327	=
Huevo rojo A				
Armenia, Mercar	275	280	277	=
Barranquilla, Barranquillita	270	275	271	=
Barranquilla, Granabastos	280	280	280	=
Bogotá D. C., Corabastos	280	285	282	+
Bogotá D. C., Paloquemao	280	285	282	-
Bogotá D. C., Plaza Las Flores	300	300	300	-
Bucaramanga, Centroabastos	265	270	268	=
Cali, Santa Helena	277	287	283	-
Cali, Siloé	267	283	278	-
Cartagena, Bazurto	253	260	258	+
Cartago (Valle del Cauca)	270	273	272	-
Cúcuta, Cenabastos	278	280	279	-
Ibagué, Plaza La 21	267	290	283	-
Medellín, Central Mayorista de Antioquia	280	285	282	=

Productos y mercados	Pesos por kilogramo			
	Mínimo	Máximo	Medio	Tendencia
Huevo rojo A (continuación)				
Medellín, Plaza Minorista José María Villa	280	290	284	-
Montería, Mercado del Sur	283	290	285	-
Neiva, Surabastos	270	280	275	=
Pamplona (Norte de Santander)	281	283	282	-
Pasto, El Potrerillo	260	267	262	-
Popayán, Plaza de mercado del barrio Bolívar	263	267	266	+
Sincelejo, Nuevo Mercado	277	277	277	-
Tuluá (Valle del Cauca)	265	267	266	+
Valledupar, Mercado Nuevo	273	290	279	-
Villavicencio, CAV	260	273	267	-
Huevo rojo AA				
Armenia, Mercar	280	300	290	+
Barranquilla, Barranquillita	280	285	281	=
Barranquilla, Granabastos	290	290	290	=
Bogotá D. C., Corabastos	290	295	292	+
Bogotá D. C., Paloquemao	290	300	297	=
Bogotá D. C., Plaza Las Flores	320	320	320	-
Bucaramanga, Centroabastos	270	280	275	=
Cali, Galería Alameda	283	310	298	-
Cali, La Floresta	293	300	298	-
Cali, Santa Helena	300	317	309	-
Cali, Siloé	300	317	306	=
Cartagena, Bazurto	263	267	266	+
Cartago (Valle del Cauca)	280	283	282	-
Cúcuta, Cenabastos	294	295	295	-
Ibagué, Plaza La 21	283	300	296	-
Medellín, Central Mayorista de Antioquia	290	300	293	=
Medellín, Plaza Minorista José María Villa	300	305	303	-
Montería, Mercado del Sur	300	300	300	-
Neiva, Surabastos	290	300	295	+
Palmira (Valle del Cauca)	310	317	313	=
Pamplona (Norte de Santander)	289	292	290	-
Pasto, El Potrerillo	273	283	278	=
Popayán, Plaza de mercado del barrio Bolívar	300	300	300	+
Sincelejo, Nuevo Mercado	287	287	287	-
Tuluá (Valle del Cauca)	275	277	276	+
Valledupar, Mercado Nuevo	280	297	286	-
Villavicencio, CAV	270	283	278	-
Huevo rojo B				
Armenia, Mercar	260	270	263	-
Barranquilla, Barranquillita	255	260	259	=
Barranquilla, Granabastos	270	270	270	=
Bogotá D. C., Corabastos	270	275	272	+

Cuadro 6. Mercados mayoristas. Precios de venta de huevos y lácteos (continuación)
2018 (15 al 21 de diciembre)

Productos y mercados	Pesos por kilogramo			
	Mínimo	Máximo	Medio	Tendencia
Huevo rojo B (continuación)				
Bogotá D. C., Paloquemao	260	270	263	+
Bogotá D. C., Plaza Las Flores	280	280	280	+
Bucaramanga, Centroabastos	265	265	265	=
Cúcuta, Cenabastos	260	269	265	-
Ibagué, Plaza La 21	250	273	263	-
Medellín, Central Mayorista de Antioquia	270	275	272	=
Medellín, Plaza Minorista José María Villa	266	273	270	=
Montería, Mercado del Sur	277	280	278	+
Neiva, Surabastos	250	270	260	-
Sincelejo, Nuevo Mercado	270	270	270	-
Villavicencio, CAV	250	266	261	-

Huevo rojo extra

Armenia, Mercar	320	320	320	+
Bogotá D. C., Corabastos	330	330	330	+
Bogotá D. C., Paloquemao	320	330	327	+
Bogotá D. C., Plaza Las Flores	350	350	350	+
Cali, Galería Alameda	317	350	333	-
Cali, La Floresta	317	327	321	-
Cali, Siloé	320	333	327	+
Cúcuta, Cenabastos	300	300	300	-
Ibagué, Plaza La 21	317	333	328	+
Medellín, Central Mayorista de Antioquia	320	330	323	=
Medellín, Plaza Minorista José María Villa	330	350	336	+
Neiva, Surabastos	320	320	320	=
Palmira (Valle del Cauca)	340	350	345	-
Pasto, El Potrerillo	297	310	302	+
Villavicencio, CAV	280	300	295	-

Leche en polvo

Armenia, Mercar	18.867	23.889	21.032	+
Bucaramanga, Centroabastos	22.734	24.583	23.869	=
Bucaramanga, Mercados del centro	23.924	24.861	24.392	=
Buenaventura (Valle del Cauca)	19.211	23.524	21.220	-
Cali, La Floresta	20.526	23.003	21.563	+
Cali, Santa Helena	18.421	23.056	20.787	-
Cali, Siloé	20.526	22.569	21.354	+
Cartago (Valle del Cauca)	18.421	23.177	20.844	-
Medellín, Central Mayorista de Antioquia	15.892	16.175	15.992	=
Palmira (Valle del Cauca)	19.737	23.056	21.338	+
Pamplona (Norte de Santander)	11.500	11.667	11.611	-
Pasto, El Potrerillo	19.298	20.175	19.737	+
Pereira, Mercasa	23.639	23.639	23.639	=
Popayán, Plaza de mercado del barrio Bolívar	19.386	21.701	20.544	=

Productos y mercados	Pesos por kilogramo			
	Mínimo	Máximo	Medio	Tendencia
Leche en polvo (continuación)				
Tuluá (Valle del Cauca)	19.298	23.411	21.331	+
Villavicencio, CAV	24.132	24.549	24.329	=

Queso campesino

Armenia, Mercar	11.000	11.800	11.467	-
Bogotá D. C., Corabastos	8.000	8.500	8.333	+
Bogotá D. C., Paloquemao	8.500	9.000	8.667	-
Bogotá D. C., Plaza España	8.500	9.000	8.667	+
Bogotá D. C., Plaza Las Flores	7.400	7.600	7.533	+
Bucaramanga, Mercados del centro	9.000	9.000	9.000	=
Cali, Galería Alameda	10.000	10.500	10.333	+
Cali, La Floresta	10.000	12.000	11.000	+
Cali, Santa Helena	10.500	12.000	11.125	+
Cali, Siloé	9.000	11.000	10.000	=
Cúcuta, Cenabastos	9.500	10.000	9.750	=
Florencia (Caquetá)	9.600	10.000	9.800	+
Ibagué, Plaza La 21	8.400	9.000	8.800	+
Manizales, Centro Galerías	8.400	8.400	8.400	=
Medellín, Central Mayorista de Antioquia	12.000	12.500	12.300	-
Montería, Mercado del Sur	11.000	11.000	11.000	=
Palmira (Valle del Cauca)	10.500	11.000	10.875	++
Pereira, La 41	10.000	10.000	10.000	=
Tuluá (Valle del Cauca)	9.500	10.400	9.833	=
Villavicencio, CAV	8.000	9.000	8.250	-

Queso Caquetá

Cali, Galería Alameda	12.000	13.000	12.467	+
Cali, La Floresta	12.500	13.500	13.000	+
Cali, Santa Helena	12.000	13.000	12.625	=
Cali, Siloé	12.800	13.000	12.867	+
Palmira (Valle del Cauca)	14.000	14.000	14.000	+
Popayán, Plaza de mercado del barrio Bolívar	8.000	8.200	8.067	=
Tuluá (Valle del Cauca)	12.600	13.000	12.733	+

Queso costeño

Armenia, Mercar	12.800	13.000	12.867	+
Barranquilla, Barranquillita	10.400	10.600	10.500	+
Barranquilla, Granabastos	11.300	11.500	11.400	-
Bogotá D. C., Corabastos	12.500	12.500	12.500	+
Bogotá D. C., Paloquemao	13.000	13.500	13.333	-
Bogotá D. C., Plaza España	13.000	13.500	13.333	=
Bogotá D. C., Plaza Las Flores	12.000	13.000	12.167	+
Bucaramanga, Mercados del centro	12.000	13.000	12.500	+
Buenaventura (Valle del Cauca)	15.400	16.000	15.800	+
Cali, Galería Alameda	12.000	13.000	12.467	+
Cali, La Floresta	12.500	13.500	13.000	+
Cali, Santa Helena	12.000	13.000	12.625	=
Cali, Siloé	12.800	13.000	12.867	+

BOLETÍN SEMANAL PRECIOS MAYORISTAS

Cuadro 6. Mercados mayoristas. Precios de venta de huevos y lácteos (conclusión)
2018 (15 al 21 de diciembre)

Productos y mercados	Pesos por kilogramo			
	Mínimo	Máximo	Medio	Tendencia
Queso costeño (continuación)				
Cartagena, Bazurto	11.800	12.000	11.933	-
Cartago (Valle del Cauca)	12.800	13.000	12.900	+
Cúcuta, Cenabastos	11.000	12.000	11.500	=
Manizales, Centro Galerías	13.500	13.500	13.500	+
Medellín, Central Mayorista de Antioquia	12.000	12.600	12.200	=
Medellín, Plaza Minorista José María Villa	12.500	13.000	12.700	=
Montería, Mercado del Sur	12.000	13.000	12.250	=
Palmira (Valle del Cauca)	14.000	14.000	14.000	+
Pereira, La 41	13.500	14.000	13.750	=
Santa Marta (Magdalena)	10.800	13.000	11.800	-
Sincedejo, Nuevo Mercado	11.400	11.400	11.400	+
Valledupar, Mercado Nuevo	11.000	12.500	11.667	=
Villavicencio, CAV	10.600	11.000	10.900	+
Queso cuajada				
Armenia, Mercar	7.400	7.600	7.533	=
Bogotá D. C., Corabastos	9.000	9.500	9.333	+
Bogotá D. C., Paloquemao	8.700	9.000	8.900	-
Bogotá D. C., Plaza Las Flores	8.000	8.400	8.133	+
Bucaramanga, Mercados del centro	9.000	9.000	9.000	=
Buenaventura (Valle del Cauca)	9.000	9.600	9.200	=
Cali, Galería Alameda	8.000	8.400	8.133	+
Cali, La Floresta	7.500	8.000	7.833	-
Cali, Santa Helena	8.000	8.200	8.050	=
Cali, Siloé	8.000	8.000	8.000	=
Cartago (Valle del Cauca)	8.000	8.200	8.100	+
Cúcuta, Cenabastos	9.000	9.000	9.000	=
Medellín, Central Mayorista de Antioquia	9.600	9.600	9.600	=
Queso cuajada (continuación)				
Medellín, Plaza Minorista José María Villa	8.400	8.600	8.475	=
Palmira (Valle del Cauca)	8.500	9.000	8.750	++
Pereira, La 41	9.000	9.000	9.000	=
Popayán, Plaza de mercado del barrio Bolívar	7.400	7.800	7.600	=
Tuluá (Valle del Cauca)	7.200	7.400	7.333	=
Villavicencio, CAV	10.000	10.400	10.100	+
Queso doble crema				
Armenia, Mercar	11.500	12.000	11.833	=
Bogotá D. C., Corabastos	10.600	10.800	10.733	+
Bogotá D. C., Paloquemao	10.400	10.800	10.667	-
Bogotá D. C., Plaza España	10.800	11.200	10.933	+
Bogotá D. C., Plaza Las Flores	10.200	10.800	10.500	+
Bucaramanga, Mercados del centro	11.000	12.000	11.750	=
Buenaventura (Valle del Cauca)	10.600	11.000	10.867	+
Cali, Galería Alameda	10.500	11.600	11.033	-
Cali, La Floresta	10.500	12.000	11.100	+
Cali, Santa Helena	10.000	11.000	10.625	=
Cali, Siloé	10.500	12.000	11.167	+
Cúcuta, Cenabastos	11.000	11.000	11.000	=
Florencia (Caquetá)	10.000	10.000	10.000	=
Ibagué, Plaza La 21	10.400	11.200	10.867	-
Medellín, Central Mayorista de Antioquia	10.800	11.200	10.933	=
Palmira (Valle del Cauca)	11.000	11.000	11.000	+
Popayán, Plaza de mercado del barrio Bolívar	9.600	9.800	9.733	=
Tuluá (Valle del Cauca)	12.400	12.500	12.433	+
Villavicencio, CAV	10.400	10.400	10.400	=

TENDENCIAS

--- Variación mayor al -20 %	- Variación entre 0 % y -10 %	+ Variación entre 0 % y 10 %	+++ Variación mayor al 20 %
-- Variación entre -10 % y -20 %	= Variación igual a 0 %	++ Variación entre 10 % y 20 %	n. d. No determinado

Cuadro 7. Mercados mayoristas. Precios de venta de carnes 2018 (15 al 21 de diciembre)

Productos y mercados	Pesos por kilogramo			
	Mínimo	Máximo	Medio	Tendencia
Alas de pollo con costillar				
Armenia, Mercar	5.200	5.600	5.333	=
Barranquilla, Barranquillita	4.000	4.000	4.000	=
Barranquilla, Granabastos	3.800	4.200	4.000	+
Bogotá D. C., Frigorífico Ble Ltda.	5.000	5.500	5.250	-
Bogotá D. C., Frigorífico Guadalupe	4.000	4.200	4.067	-
Bogotá D. C., Plaza Las Flores	3.000	3.800	3.300	-
Cali, Galería Alameda	4.000	4.600	4.267	=
Cali, Santa Helena	4.000	4.600	4.350	-
Cartagena, Bazurto	4.200	4.300	4.225	=
Florencia (Caquetá)	4.800	5.000	4.900	=
Ibagué, Plaza La 21	4.600	4.800	4.667	-
Montería, Mercado del Sur	4.200	4.400	4.300	+
Neiva, Surabastos	3.800	4.000	3.933	-
Palmira (Valle del Cauca)	4.800	5.200	5.000	+
Santa Marta (Magdalena)	4.100	4.400	4.200	-
Sincelejo, Nuevo Mercado	4.000	4.000	4.000	=
Tuluá (Valle del Cauca)	4.900	5.200	5.033	=
Valledupar, Mercado Nuevo	3.800	4.300	4.133	=
Villavicencio, CAV	4.000	4.600	4.350	-

Alas de pollo sin costillar				
Arauca (Arauca)	5.700	5.700	5.700	=
Armenia, Mercar	5.500	6.000	5.700	=
Bogotá D. C., Corabastos	5.700	5.800	5.767	+
Bogotá D. C., Frigorífico Ble Ltda.	6.000	7.000	6.600	-
Bogotá D. C., Frigorífico Guadalupe	6.200	6.400	6.250	-
Bogotá D. C., Paloquemao	7.200	7.400	7.333	+
Bogotá D. C., Plaza Las Flores	5.500	6.000	5.833	+
Bucaramanga, Frigoríficos	6.600	6.800	6.667	+
Cúcuta, Cenabastos	5.100	5.300	5.167	=
Medellín, Central Mayorista de Antioquia	6.000	7.850	6.917	-
Medellín, Plaza Minorista José María Villa	5.200	5.700	5.425	=

Carne de cerdo, brazo con hueso				
Barranquilla, Barranquillita	10.000	10.000	10.000	=
Bogotá D. C., Frigorífico Ble Ltda.	10.800	11.200	11.000	++
Bogotá D. C., Frigorífico Guadalupe	8.800	9.200	8.967	+
Bogotá D. C., Paloquemao	9.200	9.600	9.400	+
Bogotá D. C., Plaza Las Flores	9.500	11.000	10.300	+
Cartagena, Bazurto	9.300	9.500	9.400	=
Cúcuta, Cenabastos	11.000	12.000	11.667	+
Malambo (Atlántico), Carnes y carnes	11.000	11.000	11.000	=
Montería, Mercado del Sur	9.000	10.000	9.667	=
Sincelejo, Nuevo Mercado	8.000	9.000	8.250	=
Valledupar, Mercado Nuevo	12.000	12.000	12.000	=

Productos y mercados	Pesos por kilogramo			
	Mínimo	Máximo	Medio	Tendencia
Carne de cerdo, brazo sin hueso				
Barranquilla, Barranquillita	12.000	13.000	12.667	=
Bogotá D. C., Frigorífico Ble Ltda.	11.500	12.000	11.633	++
Bogotá D. C., Frigorífico Guadalupe	9.800	10.200	10.000	+
Bogotá D. C., Paloquemao	11.000	11.000	11.000	+
Bogotá D. C., Plaza Las Flores	10.000	11.000	10.667	+
Buenaventura (Valle del Cauca)	13.000	15.000	14.000	-
Cali, Santa Helena	11.000	12.000	11.500	-
Cartagena, Bazurto	12.000	12.300	12.150	=
Ibagué, Plaza La 21	9.600	11.000	10.400	+
Malambo (Atlántico), Carnes y carnes	14.000	14.000	14.000	=
Medellín, Central Mayorista de Antioquia	12.000	12.000	12.000	=
Montería, Mercado del Sur	12.000	12.000	12.000	=
Palmira (Valle del Cauca)	10.000	11.000	10.375	-
Pasto, El Potrerillo	14.000	14.000	14.000	=
Pereira, La 41	12.000	13.000	12.500	+
Popayán, Plaza de mercado del barrio Bolívar	12.000	12.400	12.133	-
Sincelejo, Nuevo Mercado	11.000	12.000	11.500	=
Tuluá (Valle del Cauca)	10.500	11.000	10.833	=
Valledupar, Mercado Nuevo	13.000	13.000	13.000	=
Villavicencio, CAV	12.000	12.000	12.000	+

Carne de cerdo, cabeza de lomo				
Bogotá D. C., Frigorífico Ble Ltda.	11.000	11.500	11.250	+
Bogotá D. C., Frigorífico Guadalupe	9.800	10.500	10.267	+
Bogotá D. C., Paloquemao	11.000	11.000	11.000	+
Bogotá D. C., Plaza Las Flores	10.000	11.000	10.567	-
Cúcuta, Cenabastos	12.500	13.000	12.833	-
Cúcuta, La Nueva Sexta	12.000	12.000	12.000	=
Ibagué, Plaza La 21	10.800	12.000	11.425	++
Villavicencio, CAV	12.000	12.000	12.000	+

Carne de cerdo, costilla				
Barranquilla, Barranquillita	10.000	11.000	10.333	=
Bogotá D. C., Frigorífico Ble Ltda.	12.500	13.000	12.750	++
Bogotá D. C., Frigorífico Guadalupe	10.000	11.000	10.617	+
Bogotá D. C., Paloquemao	10.000	10.600	10.400	-
Bogotá D. C., Plaza Las Flores	10.000	11.000	10.750	-
Buenaventura (Valle del Cauca)	13.000	14.000	13.333	-
Cali, Santa Helena	9.500	10.000	9.725	=
Cartagena, Bazurto	9.300	9.500	9.400	=
Cúcuta, Cenabastos	11.500	12.000	11.833	-
Cúcuta, La Nueva Sexta	12.000	12.000	12.000	=
Florencia (Caquetá)	14.000	14.000	14.000	=
Ibagué, Plaza La 21	10.000	12.400	11.325	=
Malambo (Atlántico), Carnes y carnes	12.600	12.600	12.600	=

Cuadro 7. Mercados mayoristas. Precios de venta de carnes (continuación)
2018 (15 al 21 de diciembre)

Productos y mercados	Pesos por kilogramo			
	Mínimo	Máximo	Medio	Tendencia
Carne de cerdo, costilla (continuación)				
Manizales, Centro Galerías	10.000	12.000	11.000	=
Medellín, Central Mayorista de Antioquia	14.500	15.000	14.833	=
Medellín, Plaza Minorista José María Villa	14.000	15.049	14.337	+
Montería, Mercado del Sur	9.500	10.000	9.667	=
Palmira (Valle del Cauca)	10.000	11.000	10.250	=
Pasto, El Potrerillo	12.000	13.000	12.333	-
Pereira, La 41	13.000	14.000	13.500	+
Popayán, Plaza de mercado del barrio Bolívar	8.600	8.800	8.667	-
Tuluá (Valle del Cauca)	10.500	11.500	11.000	=
Tunja, Complejo de Servicios del Sur	11.000	12.000	11.500	-
Valledupar, Mercado Nuevo	12.000	12.000	12.000	=
Villavicencio, CAV	12.000	12.000	12.000	+
Carne de cerdo en canal				
Ibagué, Plaza La 21	7.120	7.600	7.400	+
Malambo (Atlántico), Carnes y carnes	6.900	6.900	6.900	=
Pereira, La 41	7.000	7.000	7.000	+
Popayán, Plaza de mercado del barrio Bolívar	6.200	6.400	6.333	=
Carne de cerdo, espinazo				
Buenaventura (Valle del Cauca)	9.000	10.000	9.667	=
Cali, Santa Helena	5.800	6.600	6.325	+
Cúcuta, Cenabastos	4.000	4.000	4.000	-
Ibagué, Plaza La 21	3.400	4.000	3.825	+
Manizales, Centro Galerías	7.000	8.000	7.667	=
Medellín, Central Mayorista de Antioquia	5.500	6.500	6.000	+
Medellín, Plaza Minorista José María Villa	6.000	6.703	6.226	+
Montería, Mercado del Sur	9.000	10.000	9.667	=
Neiva, Surabastos	4.000	4.000	4.000	=
Palmira (Valle del Cauca)	7.000	7.200	7.050	+
Pasto, El Potrerillo	6.000	6.000	6.000	=
Pereira, La 41	8.000	9.000	8.500	=
Popayán, Plaza de mercado del barrio Bolívar	7.000	7.200	7.067	+
Tuluá (Valle del Cauca)	6.000	7.000	6.333	=
Tunja, Complejo de Servicios del Sur	7.500	8.000	7.833	+
Carne de cerdo, lomo con hueso				
Barranquilla, Barranquillita	10.000	11.000	10.333	=
Cartagena, Bazurto	9.300	9.500	9.400	=
Cúcuta, Cenabastos	11.000	12.000	11.667	-
Cúcuta, La Nueva Sexta	12.000	13.000	12.333	-

Productos y mercados	Pesos por kilogramo			
	Mínimo	Máximo	Medio	Tendencia
Carne de cerdo, lomo con hueso (continuación)				
Malambo (Atlántico), Carnes y carnes	13.000	13.000	13.000	=
Montería, Mercado del Sur	9.500	10.000	9.667	=
Sincelejo, Nuevo Mercado	8.000	9.000	8.250	=
Valledupar, Mercado Nuevo	10.000	10.000	10.000	=
Carne de cerdo, lomo sin hueso				
Barranquilla, Barranquillita	14.000	15.000	14.667	=
Bogotá D. C., Frigorífico Ble Ltda.	13.400	14.000	13.800	+
Bogotá D. C., Frigorífico Guadalupe	12.800	14.700	13.900	-
Bogotá D. C., Paloquemao	13.000	13.600	13.333	=
Bogotá D. C., Plaza Las Flores	13.500	14.000	13.917	+
Buenaventura (Valle del Cauca)	16.000	16.000	16.000	=
Cali, Santa Helena	13.000	14.400	13.950	-
Cartagena, Bazurto	12.000	12.300	12.150	=
Cúcuta, Cenabastos	12.500	14.000	13.500	=
Cúcuta, La Nueva Sexta	13.000	14.000	13.500	-
Florencia (Caquetá)	14.000	14.000	14.000	=
Ibagué, Plaza La 21	13.600	14.500	14.025	+
Malambo (Atlántico), Carnes y carnes	15.000	15.000	15.000	=
Manizales, Centro Galerías	12.000	14.000	12.833	=
Medellín, Central Mayorista de Antioquia	15.000	16.400	15.800	=
Medellín, Plaza Minorista José María Villa	14.000	17.905	15.326	+
Montería, Mercado del Sur	12.000	12.500	12.167	=
Neiva, Surabastos	12.000	12.000	12.000	+
Palmira (Valle del Cauca)	13.500	15.000	14.000	=
Pasto, El Potrerillo	15.000	15.000	15.000	=
Pereira, La 41	15.000	16.000	15.500	=
Popayán, Plaza de mercado del barrio Bolívar	15.400	15.600	15.533	+
Sincelejo, Nuevo Mercado	13.000	13.000	13.000	+
Tuluá (Valle del Cauca)	13.600	15.000	14.200	=
Tunja, Complejo de Servicios del Sur	12.000	12.000	12.000	=
Valledupar, Mercado Nuevo	15.000	15.000	15.000	=
Carne de cerdo, pernil con hueso				
Barranquilla, Barranquillita	10.000	11.000	10.333	=
Bogotá D. C., Frigorífico Ble Ltda.	11.300	12.000	11.550	++
Bogotá D. C., Frigorífico Guadalupe	10.000	10.500	10.333	+++
Bogotá D. C., Plaza Las Flores	10.500	11.000	10.883	-
Cartagena, Bazurto	9.200	9.500	9.350	-
Cúcuta, Cenabastos	9.500	11.000	10.500	-
Cúcuta, La Nueva Sexta	11.000	11.000	11.000	=
Ibagué, Plaza La 21	11.000	11.200	11.100	++

Cuadro 7. Mercados mayoristas. Precios de venta de carnes (continuación)
2018 (15 al 21 de diciembre)

Productos y mercados	Pesos por kilogramo			
	Mínimo	Máximo	Medio	Tendencia
Carne de cerdo, pernil con hueso (continuación)				
Malambo (Atlántico), Carnes y carnes	12.000	12.000	12.000	=
Montería, Mercado del Sur	10.000	10.000	10.000	=
Sincelejo, Nuevo Mercado	9.000	9.000	9.000	=
Valledupar, Mercado Nuevo	11.000	11.000	11.000	=
Villavicencio, CAV	12.000	12.000	12.000	+

Carne de cerdo, pernil sin hueso

Bogotá D. C., Frigorífico Ble Ltda.	12.000	13.000	12.267	++
Bogotá D. C., Frigorífico Guadalupe	11.000	12.000	11.417	++
Bogotá D. C., Plaza Las Flores	11.000	12.000	11.617	+
Buenaventura (Valle del Cauca)	14.000	14.000	14.000	=
Cali, Santa Helena	11.500	12.300	12.025	-
Cartagena, Bazarro	12.000	12.300	12.150	=
Cúcuta, Cenabastos	10.000	13.000	11.667	-
Cúcuta, La Nueva Sexta	12.000	12.500	12.167	=
Ibagué, Plaza La 21	11.900	12.000	11.975	+
Malambo (Atlántico), Carnes y carnes	14.000	14.000	14.000	=
Manizales, Centro Galerías	10.000	12.000	11.000	=
Medellín, Central Mayorista de Antioquia	13.000	13.500	13.300	=
Medellín, Plaza Minorista José María Villa	13.500	16.069	14.267	+
Montería, Mercado del Sur	12.000	12.500	12.333	=
Palmira (Valle del Cauca)	12.000	12.500	12.125	+
Pasto, El Potrerillo	15.000	15.000	15.000	=
Pereira, La 41	13.000	14.000	13.500	=
Popayán, Plaza de mercado del barrio Bolívar	12.400	12.600	12.467	=
Sincelejo, Nuevo Mercado	12.000	12.000	12.000	=
Tuluá (Valle del Cauca)	12.000	13.000	12.433	+
Tunja, Complejo de Servicios del Sur	11.000	12.000	11.667	+
Villavicencio, CAV	13.000	13.000	13.000	+

Carne de cerdo, tocinita plancha

Manizales, Centro Galerías	10.000	12.000	11.333	=
----------------------------	--------	--------	--------	---

Carne de cerdo, tocino barriga

Bogotá D. C., Frigorífico Ble Ltda.	12.000	12.500	12.333	+
Bogotá D. C., Frigorífico Guadalupe	9.600	10.200	9.967	+
Bogotá D. C., Plaza Las Flores	9.000	9.800	9.533	+
Florencia (Caquetá)	10.000	10.000	10.000	=
Ibagué, Plaza La 21	7.000	8.000	7.250	+
Medellín, Central Mayorista de Antioquia	13.600	14.400	13.933	-
Medellín, Plaza Minorista José María Villa	13.000	14.919	13.605	+

Productos y mercados	Pesos por kilogramo			
	Mínimo	Máximo	Medio	Tendencia
Carne de cerdo, tocino barriga (continuación)				
Neiva, Surabastos	6.000	6.000	6.000	+
Palmira (Valle del Cauca)	10.000	10.000	10.000	-
Pasto, El Potrerillo	6.000	6.000	6.000	=
Pereira, La 41	12.000	12.000	12.000	=
Popayán, Plaza de mercado del barrio Bolívar	5.000	5.200	5.067	-
Tunja, Complejo de Servicios del Sur	7.000	7.500	7.250	+

Carne de cerdo, tocino papada

Bogotá D. C., Frigorífico Ble Ltda.	7.000	7.500	7.167	-
Bogotá D. C., Frigorífico Guadalupe	6.000	6.500	6.333	+
Bogotá D. C., Plaza Las Flores	6.800	8.000	7.217	-
Buenaventura (Valle del Cauca)	8.000	8.500	8.167	=
Cali, Santa Helena	6.000	7.200	6.550	-
Cúcuta, Cenabastos	7.000	8.000	7.667	=
Cúcuta, La Nueva Sexta	8.000	8.000	8.000	=
Ibagué, Plaza La 21	7.000	8.000	7.375	+
Manizales, Centro Galerías	7.000	8.000	7.667	=
Medellín, Central Mayorista de Antioquia	7.800	9.000	8.267	=
Medellín, Plaza Minorista José María Villa	8.000	8.400	8.100	+
Pereira, La 41	10.000	10.000	10.000	=
Tuluá (Valle del Cauca)	8.000	8.200	8.100	=

Carne de res, bola de brazo

Barranquilla, Barranquillita	13.000	14.000	13.500	=
Barranquilla, Granabastos	15.900	16.900	16.375	+
Bogotá D. C., Paloquemao	14.000	15.000	14.667	=
Bucaramanga, Frigoríficos	16.900	17.900	17.400	+
Buenaventura (Valle del Cauca)	15.000	17.400	16.133	-
Cali, Santa Helena	15.000	16.000	15.350	-
Cartagena, Bazarro	14.600	14.800	14.750	=
Cúcuta, Cenabastos	11.500	13.000	12.333	-
Cúcuta, La Nueva Sexta	12.500	14.000	13.167	-
Ibagué, Plaza La 21	14.000	15.000	14.600	+
Malambo (Atlántico), Carnes y carnes	15.000	15.000	15.000	=
Manizales, Centro Galerías	12.000	15.000	13.333	=
Medellín, Central Mayorista de Antioquia	16.000	19.000	17.567	+
Montería, Mercado del Sur	14.000	14.000	14.000	=
Palmira (Valle del Cauca)	15.600	17.000	16.100	-
Pasto, El Potrerillo	15.000	15.000	15.000	=
Pereira, La 41	14.000	16.000	15.000	=
Popayán, Plaza de mercado del barrio Bolívar	15.600	15.800	15.667	+
Sincelejo, Nuevo Mercado	15.000	15.000	15.000	=
Tuluá (Valle del Cauca)	16.500	17.000	16.700	=
Valledupar, Mercado Nuevo	15.000	15.000	15.000	=

Cuadro 7. Mercados mayoristas. Precios de venta de carnes (continuación)
2018 (15 al 21 de diciembre)

Productos y mercados	Pesos por kilogramo				Tendencia	Productos y mercados	Pesos por kilogramo				Tendencia
	Mínimo	Máximo	Medio				Mínimo	Máximo	Medio		
Carne de res, bola de pierna						Carne de res, bota					
Barranquilla, Barranquillita	13.000	15.000	14.000	=		(continuación)					
Barranquilla, Granabastos	15.900	16.800	16.400	+	Valledupar, Mercado Nuevo	15.000	15.000	15.000	=		
Bogotá D. C., Frigorífico Ble Ltda.	14.000	14.400	14.100	-	Villavicencio, CAV	15.000	16.000	15.250	+		
Bogotá D. C., Frigorífico Guadalupe	13.900	14.400	14.183	-	Carne de res, cadera						
Bogotá D. C., Paloquemao	15.000	16.000	15.667	+	Barranquilla, Barranquillita	14.800	15.000	14.950	=		
Bucaramanga, Frigoríficos	18.000	18.800	18.400	+	Barranquilla, Granabastos	15.900	16.900	16.375	+		
Buenaventura (Valle del Cauca)	15.000	16.000	15.667	-	Bogotá D. C., Frigorífico Ble Ltda.	14.000	14.400	14.100	-		
Cali, Santa Helena	15.000	16.000	15.500	-	Bogotá D. C., Frigorífico Guadalupe	13.900	14.400	14.183	-		
Cartagena, Bazurto	14.600	14.800	14.750	=	Bogotá D. C., Paloquemao	15.000	16.000	15.667	+		
Cúcuta, Cenabastos	12.500	13.000	12.667	-	Bucaramanga, Frigoríficos	19.500	19.600	19.550	=		
Cúcuta, La Nueva Sexta	14.000	14.000	14.000	=	Buenaventura (Valle del Cauca)	16.000	17.400	16.800	=		
Florencia (Caquetá)	15.000	15.000	15.000	=	Cali, Santa Helena	14.500	16.000	15.025	+		
Ibagué, Plaza La 21	14.400	16.900	15.325	+	Cartagena, Bazurto	14.600	14.800	14.750	=		
Malambo (Atlántico), Carnes y carnes	17.500	17.500	17.500	=	Cúcuta, Cenabastos	12.500	13.000	12.667	-		
Manizales, Centro Galerías	13.500	15.000	14.500	=	Ibagué, Plaza La 21	14.800	16.900	15.425	+		
Medellín, Central Mayorista de Antioquia	18.000	19.500	18.833	+	Malambo (Atlántico), Carnes y carnes	17.500	17.500	17.500	=		
Medellín, Plaza Minorista José María Villa	17.100	19.550	18.163	=	Manizales, Centro Galerías	13.500	15.000	14.500	=		
Montería, Mercado del Sur	14.500	14.600	14.567	=	Medellín, Central Mayorista de Antioquia	18.000	19.500	18.833	+		
Neiva, Surabastos	14.000	14.000	14.000	+	Medellín, Plaza Minorista José María Villa	17.154	20.800	18.614	=		
Palmira (Valle del Cauca)	16.200	17.000	16.800	+	Montería, Mercado del Sur	14.000	15.000	14.333	=		
Pasto, El Potrerillo	15.000	15.000	15.000	=	Palmira (Valle del Cauca)	16.000	17.000	16.425	-		
Pereira, La 41	16.000	16.000	16.000	=	Pasto, El Potrerillo	15.000	15.000	15.000	=		
Popayán, Plaza de mercado del barrio Bolívar	15.600	15.800	15.667	+	Pereira, La 41	16.000	16.000	16.000	=		
Sincelejo, Nuevo Mercado	15.000	15.000	15.000	=	Popayán, Plaza de mercado del barrio Bolívar	15.000	15.400	15.200	+		
Tuluá (Valle del Cauca)	16.500	17.000	16.700	=	Sincelejo, Nuevo Mercado	15.000	15.000	15.000	=		
Valledupar, Mercado Nuevo	15.000	15.000	15.000	=	Tuluá (Valle del Cauca)	16.000	17.000	16.500	=		
Villavicencio, CAV	15.000	16.000	15.250	+	Valledupar, Mercado Nuevo	15.000	15.000	15.000	=		
					Villavicencio, CAV	15.000	16.000	15.250	+		
Carne de res, bota						Carne de res, centro de pierna					
Barranquilla, Barranquillita	14.000	15.000	14.750	=	Barranquilla, Barranquillita	13.000	14.000	13.500	+		
Barranquilla, Granabastos	15.900	16.900	16.375	+	Barranquilla, Granabastos	15.900	16.800	16.400	+		
Bogotá D. C., Frigorífico Ble Ltda.	14.000	14.400	14.100	-	Bogotá D. C., Frigorífico Ble Ltda.	14.000	14.400	14.100	-		
Bogotá D. C., Frigorífico Guadalupe	13.900	14.400	14.183	-	Bogotá D. C., Frigorífico Guadalupe	13.900	14.400	14.183	-		
Bogotá D. C., Paloquemao	15.000	16.000	15.667	+	Bogotá D. C., Paloquemao	15.000	16.000	15.667	+		
Bucaramanga, Frigoríficos	16.900	17.400	17.150	=	Bucaramanga, Frigoríficos	19.000	19.200	19.100	+		
Cartagena, Bazurto	14.600	14.800	14.750	=	Cartagena, Bazurto	14.600	14.800	14.750	=		
Cúcuta, Cenabastos	11.500	13.000	12.500	-	Cúcuta, Cenabastos	12.500	13.000	12.667	-		
Ibagué, Plaza La 21	13.900	15.000	14.225	-	Cúcuta, La Nueva Sexta	14.000	14.500	14.167	+		
Malambo (Atlántico), Carnes y carnes	17.500	17.500	17.500	=	Ibagué, Plaza La 21	14.800	16.900	15.425	=		
Manizales, Centro Galerías	13.500	15.000	14.500	=	Malambo (Atlántico), Carnes y carnes	15.500	15.500	15.500	=		
Medellín, Central Mayorista de Antioquia	18.000	19.700	18.900	+	Manizales, Centro Galerías	14.500	16.000	15.500	=		
Medellín, Plaza Minorista José María Villa	16.500	19.800	18.125	=	Medellín, Central Mayorista de Antioquia	18.000	19.500	18.833	+		
Montería, Mercado del Sur	12.000	12.000	12.000	=							
Sincelejo, Nuevo Mercado	15.000	15.000	15.000	=							

Cuadro 7. Mercados mayoristas. Precios de venta de carnes (continuación)
2018 (15 al 21 de diciembre)

Productos y mercados	Pesos por kilogramo			
	Mínimo	Máximo	Medio	Tendencia
Carne de res, centro de pierna (continuación)				
Medellín, Plaza Minorista José María Villa	17.500	21.400	18.925	+
Montería, Mercado del Sur	14.600	15.000	14.733	=
Pereira, La 41	16.000	16.000	16.000	=
Sincelejo, Nuevo Mercado	15.000	15.000	15.000	=
Valledupar, Mercado Nuevo	15.000	15.000	15.000	=
Villavicencio, CAV	15.000	16.000	15.250	+
Carne de res, chatas				
Barranquilla, Barranquillita	16.000	17.000	16.500	+
Barranquilla, Granabastos	16.400	16.800	16.550	+
Bogotá D. C., Frigorífico Ble Ltda.	19.000	20.000	19.167	+
Bogotá D. C., Frigorífico Guadalupe	17.000	18.000	17.417	-
Bogotá D. C., Paloquemao	17.000	18.000	17.400	-
Bucaramanga, Frigoríficos	28.000	28.100	28.050	+
Cali, Santa Helena	14.500	15.000	14.675	-
Cartagena, Bazaruto	14.600	14.800	14.750	=
Cúcuta, Cenabastos	15.000	16.000	15.333	-
Cúcuta, La Nueva Sexta	17.000	17.000	17.000	-
Ibagué, Plaza La 21	17.000	18.900	17.475	=
Malambo (Atlántico), Carnes y carnes	21.500	21.500	21.500	=
Medellín, Central Mayorista de Antioquia	23.500	26.400	24.933	-
Medellín, Plaza Minorista José María Villa	22.900	28.000	25.600	=
Montería, Mercado del Sur	15.000	15.500	15.333	=
Palmira (Valle del Cauca)	18.000	19.000	18.375	-
Pasto, El Potrerillo	15.000	15.000	15.000	=
Pereira, La 41	19.000	19.000	19.000	=
Popayán, Plaza de mercado del barrio Bolívar	16.000	16.200	16.133	+
Sincelejo, Nuevo Mercado	15.000	15.000	15.000	=
Tuluá (Valle del Cauca)	19.000	19.500	19.167	=
Valledupar, Mercado Nuevo	16.000	16.000	16.000	=
Villavicencio, CAV	16.000	17.000	16.250	+
Carne de res, cogote				
Bogotá D. C., Frigorífico Ble Ltda.	11.000	11.800	11.467	-
Bogotá D. C., Frigorífico Guadalupe	9.800	10.500	10.317	-
Bogotá D. C., Paloquemao	11.000	12.000	11.467	-
Bucaramanga, Frigoríficos	14.800	14.950	14.875	=
Ibagué, Plaza La 21	6.500	7.000	6.775	-
Manizales, Centro Galerías	10.000	12.000	11.000	=
Montería, Mercado del Sur	10.000	12.000	11.333	=
Pereira, La 41	12.000	12.000	12.000	=
Carne de res, costilla (continuación)				
Bogotá D. C., Frigorífico Guadalupe	9.800	11.000	10.383	-
Bogotá D. C., Paloquemao	12.000	12.000	12.000	+
Bucaramanga, Frigoríficos	17.200	17.800	17.500	=
Buenaventura (Valle del Cauca)	10.000	10.000	10.000	=
Cali, Santa Helena	6.500	7.200	6.925	-
Cartagena, Bazaruto	6.400	6.500	6.475	=
Cúcuta, Cenabastos	8.000	9.000	8.500	-
Cúcuta, La Nueva Sexta	9.000	9.500	9.167	=
Ibagué, Plaza La 21	7.900	8.400	8.075	=
Malambo (Atlántico), Carnes y carnes	8.000	8.000	8.000	=
Manizales, Centro Galerías	6.000	8.000	6.667	=
Medellín, Central Mayorista de Antioquia	9.000	12.700	10.567	-
Medellín, Plaza Minorista José María Villa	7.500	8.550	7.988	+
Montería, Mercado del Sur	6.000	6.000	6.000	=
Pasto, El Potrerillo	12.000	12.000	12.000	=
Pereira, La 41	6.000	7.000	6.500	=
Popayán, Plaza de mercado del barrio Bolívar	8.000	8.400	8.133	-
Valledupar, Mercado Nuevo	9.000	10.000	9.333	=
Villavicencio, CAV	10.000	10.000	10.000	+
Carne de res en canal				
Arauca (Arauca)	10.000	12.000	11.333	=
Ibagué, Plaza La 21	8.800	8.960	8.880	+
Malambo (Atlántico), Carnes y carnes	8.500	8.500	8.500	-
Montería, Mercado del Sur	7.800	7.800	7.800	=
Popayán, Plaza de mercado del barrio Bolívar	8.700	8.800	8.767	+
Carne de res, falda				
Barranquilla, Barranquillita	12.000	13.000	12.250	+
Barranquilla, Granabastos	11.000	13.000	12.267	+
Bogotá D. C., Frigorífico Ble Ltda.	10.800	11.500	11.050	-
Bogotá D. C., Frigorífico Guadalupe	11.500	11.800	11.583	+
Bogotá D. C., Paloquemao	12.000	12.600	12.333	=
Buenaventura (Valle del Cauca)	14.000	14.000	14.000	=
Cali, Santa Helena	7.800	8.600	8.225	+
Cartagena, Bazaruto	11.700	11.800	11.775	+
Cúcuta, Cenabastos	11.500	12.000	11.667	-
Cúcuta, La Nueva Sexta	12.000	13.000	12.500	-
Ibagué, Plaza La 21	12.000	12.900	12.325	+
Malambo (Atlántico), Carnes y carnes	14.000	14.000	14.000	=
Manizales, Centro Galerías	9.000	10.000	9.333	=
Medellín, Central Mayorista de Antioquia	15.500	18.000	16.833	-

Cuadro 7. Mercados mayoristas. Precios de venta de carnes (continuación)
2018 (15 al 21 de diciembre)

Productos y mercados	Pesos por kilogramo			
	Mínimo	Máximo	Medio	Tendencia
Carne de res, falda (continuación)				
Medellín, Plaza Minorista José María Villa	16.170	17.200	16.730	=
Montería, Mercado del Sur	11.500	11.500	11.500	=
Palmira (Valle del Cauca)	9.600	10.000	9.900	+
Pasto, El Potrerillo	12.000	13.000	12.250	-
Pereira, La 41	12.000	12.000	12.000	=
Popayán, Plaza de mercado del barrio Bolívar	10.000	10.400	10.133	+
Tuluá (Valle del Cauca)	9.000	10.000	9.333	=
Carne de res, lomo de brazo				
Bogotá D. C., Paloquemao	14.600	15.000	14.867	+
Cúcuta, Cenabastos	11.500	12.000	11.833	-
Cúcuta, La Nueva Sexta	12.000	13.000	12.500	-
Montería, Mercado del Sur	13.000	14.000	13.333	=
Pasto, El Potrerillo	14.000	15.000	14.750	=
Pereira, La 41	14.000	15.000	14.500	=
Popayán, Plaza de mercado del barrio Bolívar	15.600	15.800	15.667	+
Sincelejo, Nuevo Mercado	11.000	11.000	11.000	=
Valledupar, Mercado Nuevo	15.000	15.000	15.000	=
Carne de res, lomo fino				
Barranquilla, Barranquillita	21.000	22.000	21.750	+
Barranquilla, Granabastos	19.800	20.000	19.925	+
Bogotá D. C., Frigorífico Ble Ltda.	23.000	24.500	23.833	-
Bogotá D. C., Frigorífico Guadalupe	23.000	24.000	23.417	+
Bogotá D. C., Paloquemao	25.000	26.000	25.667	+
Bucaramanga, Frigoríficos	39.000	39.100	39.050	+
Buenaventura (Valle del Cauca)	20.200	21.400	20.867	-
Cartagena, Bazurto	20.000	21.000	20.333	+
Cúcuta, Cenabastos	16.000	17.000	16.333	-
Cúcuta, La Nueva Sexta	17.000	17.000	17.000	-
Ibagué, Plaza La 21	20.000	22.000	21.000	+
Malambo (Atlántico), Carnes y carnes	29.000	29.000	29.000	=
Manizales, Centro Galerías	15.000	17.000	16.000	=
Medellín, Central Mayorista de Antioquia	34.000	36.180	35.060	=
Medellín, Plaza Minorista José María Villa	30.500	37.900	32.818	=
Montería, Mercado del Sur	22.000	22.000	22.000	=
Palmira (Valle del Cauca)	18.000	20.000	19.125	+
Pasto, El Potrerillo	16.000	16.000	16.000	=
Pereira, La 41	19.000	19.000	19.000	=
Popayán, Plaza de mercado del barrio Bolívar	19.800	20.000	19.933	=
Sincelejo, Nuevo Mercado	16.000	16.000	16.000	=
Tuluá (Valle del Cauca)	27.000	29.000	28.000	=
Valledupar, Mercado Nuevo	18.000	18.000	18.000	=
Carne de res, lomo fino (continuación)				
Villavicencio, CAV	20.000	20.000	20.000	+
Carne de res molida, murillo				
Bogotá D. C., Frigorífico Ble Ltda.	10.500	11.000	10.667	+
Bogotá D. C., Frigorífico Guadalupe	9.800	10.200	10.000	-
Bogotá D. C., Paloquemao	11.000	12.000	11.667	=
Bucaramanga, Frigoríficos	12.400	13.000	12.700	=
Cúcuta, Cenabastos	11.000	11.500	11.167	-
Cúcuta, La Nueva Sexta	11.000	11.000	11.000	=
Florencia (Caquetá)	10.000	10.000	10.000	=
Ibagué, Plaza La 21	9.400	11.000	10.075	-
Neiva, Surabastos	9.000	10.000	9.533	-
Villavicencio, CAV	10.000	10.000	10.000	=
Carne de res, morrillo				
Bogotá D. C., Frigorífico Ble Ltda.	12.000	12.200	12.033	+
Bogotá D. C., Frigorífico Guadalupe	10.500	11.000	10.883	-
Bogotá D. C., Paloquemao	13.000	13.400	13.267	-
Bucaramanga, Frigoríficos	11.550	12.700	12.125	=
Buenaventura (Valle del Cauca)	12.000	13.000	12.333	=
Cali, Santa Helena	12.000	12.500	12.225	+
Cúcuta, Cenabastos	11.500	12.000	11.667	-
Cúcuta, La Nueva Sexta	12.000	13.000	12.500	-
Florencia (Caquetá)	12.000	12.000	12.000	=
Ibagué, Plaza La 21	11.000	12.000	11.500	+
Malambo (Atlántico), Carnes y carnes	13.800	13.800	13.800	=
Medellín, Central Mayorista de Antioquia	14.500	17.600	16.300	+
Montería, Mercado del Sur	12.000	12.000	12.000	=
Palmira (Valle del Cauca)	13.000	13.600	13.400	-
Pasto, El Potrerillo	12.000	12.000	12.000	=
Pereira, La 41	14.000	14.000	14.000	=
Popayán, Plaza de mercado del barrio Bolívar	13.000	13.400	13.200	+
Tuluá (Valle del Cauca)	13.000	13.200	13.067	=
Villavicencio, CAV	10.000	11.000	10.250	+
Carne de res, muchacho				
Barranquilla, Barranquillita	14.000	15.000	14.750	+
Barranquilla, Granabastos	15.800	16.600	16.200	+
Bucaramanga, Frigoríficos	21.300	21.500	21.400	+
Buenaventura (Valle del Cauca)	16.000	17.000	16.333	+
Cali, Santa Helena	14.000	15.000	14.525	-
Cartagena, Bazurto	14.600	14.800	14.750	=
Cúcuta, Cenabastos	11.500	13.000	12.333	-
Cúcuta, La Nueva Sexta	14.000	14.500	14.167	=
Ibagué, Plaza La 21	15.000	17.000	16.000	+
Malambo (Atlántico), Carnes y carnes	17.500	17.500	17.500	=

Cuadro 7. Mercados mayoristas. Precios de venta de carnes (continuación)
2018 (15 al 21 de diciembre)

Productos y mercados	Pesos por kilogramo				Tendencia	Productos y mercados	Pesos por kilogramo				Tendencia
	Mínimo	Máximo	Medio				Mínimo	Máximo	Medio		
Carne de res, muchacho (continuación)						Carne de res, pecho (continuación)					
Manizales, Centro Galerías	14.000	16.000	15.000	=		Bucaramanga, Frigoríficos	13.600	13.800	13.700	+	
Medellín, Central Mayorista de Antioquia	18.600	19.500	19.033	+		Buenaventura (Valle del Cauca)	13.000	14.000	13.667	=	
Medellín, Plaza Minorista José María Villa	16.464	19.800	17.941	=		Cali, Santa Helena	12.600	13.500	13.075	+	
Montería, Mercado del Sur	15.000	15.000	15.000	=		Cúcuta, Cenabastos	11.500	12.000	11.667	-	
Palmira (Valle del Cauca)	15.800	16.000	15.900	+		Cúcuta, La Nueva Sexta	12.000	13.000	12.500	-	
Pasto, El Potrerillo	15.000	15.000	15.000	=		Ibagué, Plaza La 21	12.000	13.000	12.675	+	
Pereira, La 41	16.000	16.000	16.000	=		Manizales, Centro Galerías	9.500	12.000	10.833	=	
Popayán, Plaza de mercado del barrio Bolívar	16.000	16.000	16.000	=		Medellín, Central Mayorista de Antioquia	13.500	14.700	14.133	=	
Sincelejo, Nuevo Mercado	15.000	15.000	15.000	=		Medellín, Plaza Minorista José María Villa	12.300	14.210	13.515	=	
Tuluá (Valle del Cauca)	15.500	16.000	15.700	=		Montería, Mercado del Sur	12.000	12.000	12.000	=	
Valledupar, Mercado Nuevo	15.000	15.000	15.000	=		Palmira (Valle del Cauca)	13.600	14.000	13.850	-	
Villavicencio, CAV	15.000	16.000	15.250	+		Pasto, El Potrerillo	12.000	13.000	12.250	-	
						Pereira, La 41	12.000	13.000	12.500	-	
						Popayán, Plaza de mercado del barrio Bolívar	13.200	13.400	13.267	=	
Carne de res, murillo						Tuluá (Valle del Cauca)	13.000	13.500	13.233	=	
Bogotá D. C., Frigorífico Ble Ltda.	10.300	10.500	10.467	+		Valledupar, Mercado Nuevo	13.000	13.000	13.000	=	
Bogotá D. C., Frigorífico Guadalupe	10.300	10.500	10.433	+							
Bogotá D. C., Paloquemao	11.000	12.000	11.667	=		Carne de res, punta de anca					
Bucaramanga, Frigoríficos	12.400	13.000	12.700	=		Barranquilla, Barranquillita	16.000	17.000	16.500	+	
Cúcuta, Cenabastos	11.000	11.500	11.333	-		Barranquilla, Granabastos	16.500	16.800	16.625	+	
Cúcuta, La Nueva Sexta	10.000	12.000	11.000	-		Bogotá D. C., Frigorífico Ble Ltda.	18.000	20.000	18.833	-	
Ibagué, Plaza La 21	10.800	11.000	10.950	+		Bogotá D. C., Frigorífico Guadalupe	17.500	17.500	17.500	-	
Manizales, Centro Galerías	9.000	12.000	11.000	=		Bogotá D. C., Paloquemao	16.600	17.000	16.733	+	
Medellín, Central Mayorista de Antioquia	14.200	15.000	14.500	=		Bucaramanga, Frigoríficos	27.900	28.000	27.950	+	
Montería, Mercado del Sur	10.000	10.000	10.000	=		Buenaventura (Valle del Cauca)	16.400	17.600	17.000	-	
Neiva, Surabastos	9.000	9.000	9.000	=		Cali, Santa Helena	17.800	18.500	18.075	+	
Villavicencio, CAV	10.000	11.000	10.500	+		Cartagena, Bazurto	14.600	14.800	14.750	=	
						Cúcuta, Cenabastos	13.000	15.000	14.000	-	
						Cúcuta, La Nueva Sexta	14.000	17.000	15.833	-	
Carne de res, paletero						Ibagué, Plaza La 21	16.000	17.000	16.500	+	
Bogotá D. C., Paloquemao	12.400	14.000	12.933	-		Malambo (Atlántico), Carnes y carnes	25.000	25.000	25.000	=	
Cúcuta, Cenabastos	11.500	12.000	11.667	-		Manizales, Centro Galerías	16.000	17.000	16.333	=	
Cúcuta, La Nueva Sexta	12.000	13.000	12.500	-		Medellín, Central Mayorista de Antioquia	26.000	29.000	27.567	=	
Ibagué, Plaza La 21	11.900	13.000	12.300	=		Medellín, Plaza Minorista José María Villa	26.000	30.100	28.150	=	
Malambo (Atlántico), Carnes y carnes	12.000	12.000	12.000	=		Montería, Mercado del Sur	15.500	16.000	15.667	=	
Manizales, Centro Galerías	12.000	13.000	12.333	=		Palmira (Valle del Cauca)	18.000	19.000	18.625	+	
Medellín, Central Mayorista de Antioquia	17.700	18.000	17.900	=		Pasto, El Potrerillo	15.000	15.000	15.000	=	
Montería, Mercado del Sur	14.000	14.000	14.000	=		Pereira, La 41	17.000	19.000	18.000	-	
Pereira, La 41	14.000	15.000	14.500	=		Popayán, Plaza de mercado del barrio Bolívar	17.000	17.400	17.200	+	
Sincelejo, Nuevo Mercado	13.000	13.000	13.000	=		Sincelejo, Nuevo Mercado	15.000	15.000	15.000	=	
Valledupar, Mercado Nuevo	13.000	13.000	13.000	=		Tuluá (Valle del Cauca)	19.000	19.500	19.250	=	
						Valledupar, Mercado Nuevo	18.000	18.000	18.000	=	
						Villavicencio, CAV	15.000	16.000	15.250	+	
Carne de res, pecho											
Bogotá D. C., Frigorífico Ble Ltda.	12.500	12.500	12.500	-							
Bogotá D. C., Frigorífico Guadalupe	11.000	11.500	11.250	-							
Bogotá D. C., Paloquemao	12.000	13.600	12.867	-							

Cuadro 7. Mercados mayoristas. Precios de venta de carnes (continuación)
2018 (15 al 21 de diciembre)

Productos y mercados	Pesos por kilogramo			
	Mínimo	Máximo	Medio	Tendencia
Carne de res, sobrebarriga				
Barranquilla, Barranquillita	13.000	13.000	13.000	=
Barranquilla, Granabastos	13.000	14.000	13.575	+
Bogotá D. C., Frigorífico Ble Ltda.	12.500	13.000	12.667	+
Bogotá D. C., Frigorífico Guadalupe	12.500	12.500	12.500	+
Bogotá D. C., Paloquemao	12.800	13.800	13.200	-
Bucaramanga, Frigoríficos	16.950	17.000	16.975	+
Buenaventura (Valle del Cauca)	13.000	14.000	13.667	+
Cali, Santa Helena	13.000	14.000	13.525	-
Cartagena, Bazurto	11.700	11.800	11.775	+
Cúcuta, Cenabastos	11.500	12.500	12.000	-
Cúcuta, La Nueva Sexta	13.000	14.000	13.667	+
Florencia (Caquetá)	13.000	13.000	13.000	=
Ibagué, Plaza La 21	12.000	13.300	12.425	+
Malambo (Atlántico), Carnes y carnes	15.000	15.000	15.000	=
Manizales, Centro Galerías	12.000	13.000	12.333	=
Medellín, Central Mayorista de Antioquia	14.200	17.100	15.767	=
Medellín, Plaza Minorista José María Villa	14.210	15.150	14.565	=
Montería, Mercado del Sur	11.000	12.000	11.667	=
Neiva, Surabastos	10.000	10.000	10.000	=
Palmira (Valle del Cauca)	13.800	14.000	13.950	+
Pasto, El Potrerillo	12.000	12.000	12.000	=
Pereira, La 41	14.000	14.000	14.000	=
Popayán, Plaza de mercado del barrio Bolívar	13.200	13.400	13.267	=
Sincelejo, Nuevo Mercado	11.000	11.000	11.000	=
Tuluá (Valle del Cauca)	14.800	15.000	14.933	=
Valledupar, Mercado Nuevo	13.000	13.000	13.000	=
Villavicencio, CAV	12.000	12.000	12.000	=
Menudencias de pollo				
Armenia, Mercar	3.500	5.000	4.033	=
Florencia (Caquetá)	1.800	1.800	1.800	=
Ibagué, Plaza La 21	1.100	1.200	1.167	+
Montería, Mercado del Sur	1.600	1.800	1.700	+
Neiva, Surabastos	1.400	1.400	1.400	+
Pasto, El Potrerillo	1.000	1.000	1.000	=
Popayán, Plaza de mercado del barrio Bolívar	1.100	1.200	1.133	=
Villavicencio, CAV	1.000	1.400	1.200	-
Muslos de pollo con rabadilla				
Medellín, Plaza Minorista José María Villa	4.800	5.000	4.900	+
Muslos de pollo sin rabadilla				
Arauca (Arauca)	5.700	5.700	5.700	+
Bogotá D. C., Corabastos	6.500	7.000	6.667	-
Bogotá D. C., Frigorífico Ble Ltda.	7.000	7.600	7.300	-
Muslos de pollo sin rabadilla (continuación)				
Bogotá D. C., Frigorífico Guadalupe	6.800	7.000	6.900	+
Bogotá D. C., Paloquemao	7.200	8.000	7.733	+
Bogotá D. C., Plaza Las Flores	5.200	5.600	5.483	+
Bucaramanga, Frigoríficos	7.400	8.000	7.717	++
Medellín, Central Mayorista de Antioquia	7.500	8.500	8.150	+
Pechuga de pollo				
Arauca (Arauca)	6.400	6.500	6.467	+
Armenia, Mercar	8.200	8.400	8.333	=
Barranquilla, Barranquillita	7.200	7.500	7.325	=
Barranquilla, Granabastos	7.200	7.800	7.500	+
Bogotá D. C., Corabastos	7.900	8.000	7.933	=
Bogotá D. C., Frigorífico Ble Ltda.	8.600	9.000	8.833	-
Bogotá D. C., Frigorífico Guadalupe	8.400	8.800	8.600	-
Bogotá D. C., Paloquemao	8.800	9.200	9.000	-
Bogotá D. C., Plaza Las Flores	7.500	8.000	7.700	-
Bucaramanga, Frigoríficos	8.900	9.200	9.033	+
Buenaventura (Valle del Cauca)	8.000	8.400	8.133	+
Cali, Galería Alameda	7.500	8.000	7.700	+
Cali, Santa Helena	7.400	8.000	7.700	+
Cartagena, Bazurto	7.400	7.600	7.500	+
Ibagué, Plaza La 21	7.800	8.000	7.933	+
Manizales, Centro Galerías	7.000	8.000	7.667	=
Medellín, Central Mayorista de Antioquia	8.900	9.700	9.367	+
Medellín, Plaza Minorista José María Villa	7.000	7.200	7.050	=
Montería, Mercado del Sur	7.200	7.800	7.500	+
Neiva, Surabastos	7.800	8.000	7.933	+
Palmira (Valle del Cauca)	8.000	8.400	8.150	+
Pasto, El Potrerillo	9.600	10.000	9.800	=
Popayán, Plaza de mercado del barrio Bolívar	8.800	9.200	9.067	+
Santa Marta (Magdalena)	7.300	8.400	7.667	-
Sincelejo, Nuevo Mercado	7.400	7.400	7.400	=
Tuluá (Valle del Cauca)	9.200	10.000	9.533	+
Valledupar, Mercado Nuevo	6.600	7.200	6.933	+
Villavicencio, CAV	7.800	8.000	7.900	+
Pierna pernil con rabadilla				
Arauca (Arauca)	4.100	4.300	4.200	-
Armenia, Mercar	5.200	5.600	5.467	=
Barranquilla, Barranquillita	3.500	3.800	3.625	-
Barranquilla, Granabastos	3.400	4.100	3.750	+
Bogotá D. C., Plaza Las Flores	5.500	5.800	5.617	+
Buenaventura (Valle del Cauca)	4.500	4.600	4.533	-
Cali, Galería Alameda	4.600	5.000	4.867	=
Cali, Santa Helena	4.400	5.000	4.800	-
Cartagena, Bazurto	4.000	4.300	4.125	+

Cuadro 7. Mercados mayoristas. Precios de venta de carnes (conclusión) 2018 (15 al 21 de diciembre)

Productos y mercados	Pesos por kilogramo			
	Mínimo	Máximo	Medio	Tendencia
Pierna pernil con rabadilla (continuación)				
Cúcuta, Cenabastos	4.100	4.288	4.196	-
Florencia (Caquetá)	5.000	5.100	5.050	+
Ibagué, Plaza La 21	5.600	5.800	5.733	+
Medellín, Central Mayorista de Antioquia	4.500	5.450	4.983	+
Medellín, Plaza Minorista José María Villa	4.000	4.200	4.050	=
Montería, Mercado del Sur	3.600	4.000	3.767	+
Neiva, Surabastos	5.000	5.400	5.200	=
Palmira (Valle del Cauca)	5.000	5.400	5.150	-
Pasto, El Potrerillo	5.600	6.000	5.867	+
Santa Marta (Magdalena)	4.000	4.300	4.167	+
Sincelejo, Nuevo Mercado	4.000	4.000	4.000	=
Tuluá (Valle del Cauca)	5.300	5.600	5.500	=
Valledupar, Mercado Nuevo	3.400	3.500	3.467	+
Villavicencio, CAV	5.200	5.600	5.400	+

Pierna pernil sin rabadilla

Bogotá D. C., Corabastos	6.600	6.800	6.733	-
Bogotá D. C., Frigorífico Ble Ltda.	7.400	8.000	7.633	+
Bogotá D. C., Frigorífico Guadalupe	6.800	7.000	6.867	+
Bogotá D. C., Paloquemao	7.000	8.000	7.400	+
Bogotá D. C., Plaza Las Flores	5.500	6.000	5.800	+
Bucaramanga, Frigoríficos	6.600	7.200	6.950	+

Piernas de pollo

Armenia, Mercar	7.200	7.600	7.333	=
Bogotá D. C., Corabastos	6.800	7.200	7.000	=
Bogotá D. C., Frigorífico Ble Ltda.	8.000	8.600	8.233	-
Bogotá D. C., Frigorífico Guadalupe	7.000	7.200	7.133	-
Bogotá D. C., Paloquemao	7.400	8.000	7.667	+
Bogotá D. C., Plaza Las Flores	5.800	6.000	5.967	+
Bucaramanga, Frigoríficos	7.600	8.300	7.917	++
Cali, Santa Helena	5.200	5.600	5.450	-
Cúcuta, Cenabastos	5.584	5.658	5.621	+
Manizales, Centro Galerías	4.500	5.000	4.733	=
Medellín, Central Mayorista de Antioquia	7.300	7.900	7.567	+
Medellín, Plaza Minorista José María Villa	4.800	5.000	4.850	=
Palmira (Valle del Cauca)	6.400	6.800	6.600	+
Popayán, Plaza de mercado del barrio Bolívar	6.400	6.800	6.533	+

TENDENCIAS

---	-
Variación mayor al -20 %	Variación entre 0 % y -10 %
--	=
Variación entre -10 % y -20 %	Variación igual a 0 %

Productos y mercados	Pesos por kilogramo			
	Mínimo	Máximo	Medio	Tendencia
Piernas de pollo (continuación)				
Tuluá (Valle del Cauca)	6.400	6.800	6.667	=
Valledupar, Mercado Nuevo	5.200	5.200	5.200	+

Pollo entero congelado sin vísceras

Arauca (Arauca)	6.300	6.500	6.417	+
Barranquilla, Barranquillita	4.400	4.600	4.475	+
Barranquilla, Granabastos	4.200	4.800	4.500	+
Bucaramanga, Frigoríficos	6.500	6.500	6.500	+
Cali, Galería Alameda	5.200	6.000	5.733	-
Cali, Santa Helena	5.400	6.000	5.650	-
Cartagena, Bazaruto	4.400	4.500	4.475	=
Medellín, Central Mayorista de Antioquia	6.500	7.100	6.700	+
Montería, Mercado del Sur	4.600	5.000	4.700	+
Popayán, Plaza de mercado del barrio Bolívar	6.800	6.800	6.800	+
Santa Marta (Magdalena)	4.600	5.300	4.967	+
Valledupar, Mercado Nuevo	4.300	4.600	4.467	+

Pollo entero fresco con vísceras

Ibagué, Plaza La 21	5.600	5.800	5.733	+
---------------------	-------	-------	-------	---

Pollo entero fresco sin vísceras

Armenia, Mercar	6.300	6.400	6.367	=
Bogotá D. C., Corabastos	6.300	7.000	6.533	+
Bogotá D. C., Frigorífico Ble Ltda.	6.200	6.800	6.400	+
Bogotá D. C., Frigorífico Guadalupe	6.000	6.400	6.183	+
Bogotá D. C., Paloquemao	6.000	7.400	6.867	-
Bogotá D. C., Plaza Las Flores	5.500	6.000	5.833	-
Bucaramanga, Frigoríficos	6.500	6.500	6.500	+
Cúcuta, Cenabastos	5.165	5.800	5.377	-
Ibagué, Plaza La 21	6.000	7.000	6.333	+
Palmira (Valle del Cauca)	6.000	6.400	6.250	=
Pasto, El Potrerillo	5.600	5.800	5.667	+
Sincelejo, Nuevo Mercado	5.400	5.400	5.400	=
Tuluá (Valle del Cauca)	6.800	7.200	7.000	=
Villavicencio, CAV	5.800	6.000	5.925	+

Rabadillas de pollo

Armenia, Mercar	2.100	2.300	2.200	=
Bucaramanga, Frigoríficos	2.650	2.900	2.775	+
Manizales, Centro Galerías	1.700	2.000	1.850	=

+	+++
Variación entre 0 % y 10 %	Variación mayor al 20 %
++	n. d.
Variación entre 10 % y 20 %	No determinado

Cuadro 8. Mercados mayoristas. Precios de venta de pescados 2018 (15 al 21 de diciembre)

Productos y mercados	Pesos por kilogramo			Tendencia
	Mínimo	Máximo	Medio	
Almejas con concha				
Cali, Galería Alameda	6.800	9.000	7.933	-
Cali, Santa Helena	7.800	8.000	7.933	=
Medellín, Central Mayorista de Antioquia	7.400	7.900	7.567	=
Almejas sin concha				
Cali, Galería Alameda	13.000	16.400	14.800	-
Cali, Santa Helena	12.500	13.800	13.100	+
Medellín, Central Mayorista de Antioquia	17.000	18.000	17.333	=
Palmira (Valle del Cauca)	13.500	15.000	14.000	+
Bagre rayado en postas congelado				
Armenia, Mercar	22.000	24.000	23.000	-
Bogotá D. C., Paloquemao	19.000	22.000	21.000	+
Manizales, Centro Galerías	22.000	24.000	23.000	=
Medellín, Central Mayorista de Antioquia	19.000	21.000	20.000	=
Tunja, Complejo de Servicios del Sur	17.000	18.000	17.500	-
Villavicencio, CAV	15.000	16.000	15.750	=
Bagre rayado entero congelado				
Bogotá D. C., Plaza Las Flores	10.800	11.600	11.133	++
Cali, Galería Alameda	20.000	26.000	22.333	+
Cali, Santa Helena	14.800	15.800	15.200	+
Palmira (Valle del Cauca)	16.000	17.000	16.625	+
Pereira, Mercasa	20.500	21.000	20.750	=
Popayán, Plaza de mercado del barrio Bolívar	17.000	17.800	17.333	-
Santa Marta (Magdalena)	14.000	15.000	14.500	-
Yopal (Casanare)	8.000	9.000	8.667	+
Bagre rayado entero fresco				
Arauca (Arauca)	8.000	8.000	8.000	=
Bogotá D. C., Plaza Las Flores	8.960	10.000	9.427	+
Bucaramanga, Centroabastos	11.200	12.000	11.600	-
Cúcuta, La Nueva Sexta	8.000	11.000	9.333	-
Florencia (Caquetá)	15.000	16.000	15.500	=
Ibagué, Plaza La 21	12.000	13.200	12.667	-
Montería, Mercado del Sur	8.000	9.000	8.500	=
Santa Marta (Magdalena)	14.000	15.000	14.500	n.d.
Valledupar, Mercado Nuevo	10.000	10.000	10.000	=
Villavicencio, CAV	10.000	12.000	11.500	+
Basa, filete congelado importado				
Bogotá D. C., Corabastos	10.500	10.500	10.500	+
Bogotá D. C., Plaza Las Flores	9.000	10.000	9.450	+
Bucaramanga, Centroabastos	9.000	9.500	9.250	=

Productos y mercados	Pesos por kilogramo			Tendencia
	Mínimo	Máximo	Medio	
Basa, filete congelado importado (continuación)				
Cali, Galería Alameda	10.500	13.500	11.667	-
Cali, Santa Helena	9.500	10.000	9.767	+
Cúcuta, La Nueva Sexta	8.500	8.500	8.500	=
Medellín, Central Mayorista de Antioquia	9.000	10.000	9.500	=
Palmira (Valle del Cauca)	10.500	11.000	10.750	+
Blanquillo entero fresco				
Bucaramanga, Centroabastos	9.600	10.400	9.800	-
Montería, Mercado del Sur	7.000	8.000	7.333	n.d.
Valledupar, Mercado Nuevo	8.000	9.000	8.333	=
Bocachico criollo fresco				
Arauca (Arauca)	5.000	5.000	5.000	=
Cúcuta, La Nueva Sexta	5.500	7.000	6.250	-
Montería, Mercado del Sur	8.500	9.000	8.833	+
Neiva, Surabastos	8.000	8.000	8.000	n.d.
Santa Marta (Magdalena)	12.000	12.000	12.000	=
Valledupar, Mercado Nuevo	11.000	12.000	11.333	+
Villavicencio, CAV	10.000	12.000	10.500	++
Yopal (Casanare)	5.000	6.000	5.333	-
Bocachico importado congelado				
Armenia, Mercar	8.000	8.400	8.200	=
Barranquilla, Barranquillita	7.800	8.000	7.933	=
Bogotá D. C., Plaza Las Flores	7.200	8.000	7.533	+
Cali, Galería Alameda	8.400	10.000	9.133	+
Cali, Santa Helena	7.500	8.000	7.733	+
Cartagena, Bazurto	8.000	8.200	8.050	+
Cúcuta, La Nueva Sexta	7.000	7.500	7.250	=
Manizales, Centro Galerías	6.500	7.000	6.750	=
Medellín, Central Mayorista de Antioquia	8.200	8.500	8.400	=
Montería, Mercado del Sur	7.400	7.600	7.500	-
Palmira (Valle del Cauca)	6.500	7.500	7.050	+
Pereira, Mercasa	6.400	6.600	6.500	=
Popayán, Plaza de mercado del barrio Bolívar	7.600	7.600	7.600	+
Santa Marta (Magdalena)	7.000	8.000	7.531	-
Sincedejo, Nuevo Mercado	6.500	6.500	6.500	=
Tuluá (Valle del Cauca)	8.000	9.000	8.500	=
Valledupar, Mercado Nuevo	7.250	7.250	7.250	=
Cachama de cultivo fresca				
Arauca (Arauca)	7.000	7.000	7.000	++
Bogotá D. C., Plaza Las Flores	6.000	6.400	6.067	-
Bucaramanga, Centroabastos	7.600	7.600	7.600	=
Cúcuta, La Nueva Sexta	7.000	7.500	7.167	-
Ibagué, Plaza La 21	6.800	7.200	7.067	=

Cuadro 8. Mercados mayoristas. Precios de venta de pescados (continuación)
2018 (15 al 21 de diciembre)

Productos y mercados	Pesos por kilogramo			
	Precios			Tenden-
	Mínimo	Máximo	Medio	cia
Cachama de cultivo fresca (continuación)				
Montería, Mercado del Sur	6.000	7.000	6.333	=
Villavicencio, CAV	7.000	7.000	7.000	=
Yopal (Casanare)	7.000	7.000	7.000	+
Calamar anillos				
Bogotá D. C., Corabastos	22.000	23.500	23.125	=
Bogotá D. C., Paloquemao	24.000	24.000	24.000	+
Cali, Galería Alameda	20.000	24.000	21.867	-
Cali, Santa Helena	20.000	22.400	21.133	-
Medellín, Central Mayorista de Antioquia	24.000	24.500	24.167	=
Tuluá (Valle del Cauca)	14.000	15.000	14.500	+
Calamar blanco entero				
Bogotá D. C., Corabastos	11.500	12.000	11.750	=
Bogotá D. C., Plaza Las Flores	10.000	10.500	10.167	n.d.
Cali, Galería Alameda	13.600	15.000	14.200	+
Cali, Santa Helena	12.500	14.000	13.367	+
Palmira (Valle del Cauca)	13.000	14.000	13.250	+
Tuluá (Valle del Cauca)	9.500	10.000	9.750	n.d.
Calamar morado entero				
Bogotá D. C., Paloquemao	14.000	14.000	14.000	=
Cali, Galería Alameda	14.000	17.500	15.500	n.d.
Cali, Santa Helena	14.500	15.600	14.900	+
Tuluá (Valle del Cauca)	13.000	15.000	14.000	=
Camarón tigre precocido seco				
Bogotá D. C., Paloquemao	30.000	35.000	33.333	+
Cali, Galería Alameda	27.000	32.000	29.000	-
Cali, Santa Helena	28.000	31.000	29.667	-
Medellín, Central Mayorista de Antioquia	35.000	37.000	35.667	=
Popayán, Plaza de mercado del barrio Bolívar	33.000	34.000	33.333	-
Tuluá (Valle del Cauca)	30.000	30.000	30.000	=
Camarón tití precocido seco				
Armenia, Mercar	32.000	32.000	32.000	=
Bogotá D. C., Corabastos	26.500	27.500	27.188	+
Bogotá D. C., Paloquemao	30.000	31.500	31.000	-
Pereira, Mercasa	13.700	14.700	14.200	=
Popayán, Plaza de mercado del barrio Bolívar	18.000	18.900	18.300	+
Capaz Magdalena fresco				
Tunja, Complejo de Servicios del Sur	11.000	12.000	11.667	-
Cazuela de mariscos (paquete)				
Bogotá D. C., Corabastos	10.500	11.000	10.625	-

Productos y mercados	Pesos por kilogramo			
	Precios			Tenden-
	Mínimo	Máximo	Medio	cia
Cazuela de mariscos (paquete) (continuación)				
Medellín, Central Mayorista de Antioquia	22.000	24.000	23.333	=
Corvina, filete congelado nacional				
Buenaventura (Valle del Cauca)	30.000	32.000	31.333	+
Cali, Galería Alameda	30.000	37.000	34.333	+
Cali, Santa Helena	30.000	34.000	32.000	=
Langostino U12				
Bogotá D. C., Paloquemao	73.000	75.000	74.000	+
Cali, Galería Alameda	60.000	65.000	61.667	n.d.
Medellín, Central Mayorista de Antioquia	92.000	94.000	93.333	-
Langostino 16-20				
Bogotá D. C., Corabastos	60.000	65.000	63.500	+
Buenaventura (Valle del Cauca)	46.000	50.000	48.000	+
Cali, Santa Helena	48.000	52.000	50.000	+
Merluza, filete importado				
Armenia, Mercar	13.000	13.000	13.000	=
Cali, Galería Alameda	14.000	15.000	14.333	-
Cali, Santa Helena	10.000	10.600	10.267	+
Medellín, Central Mayorista de Antioquia	10.000	12.000	10.733	=
Palmira (Valle del Cauca)	10.500	12.000	11.125	-
Merluza, filete nacional				
Bogotá D. C., Corabastos	32.000	33.500	32.375	-
Bogotá D. C., Paloquemao	37.600	38.000	37.867	+
Cali, Galería Alameda	36.000	37.000	36.333	n.d.
Cali, Santa Helena	27.000	30.000	28.667	+
Mojarra lora entera congelada				
Armenia, Mercar	10.000	11.000	10.500	+
Barranquilla, Barranquillita	6.200	6.300	6.233	-
Cartagena, Bazaruto	7.200	7.500	7.275	+
Santa Marta (Magdalena)	8.000	8.500	8.250	+
Mojarra lora entera fresca				
Barranquilla, Barranquillita	6.500	6.500	6.500	-
Cartagena, Bazaruto	7.800	8.000	7.950	=
Santa Marta (Magdalena)	8.000	8.500	8.250	n.d.
Sincelejo, Nuevo Mercado	6.500	6.500	6.500	+
Valledupar, Mercado Nuevo	7.000	8.000	7.333	=
Nicuro fresco				
Bogotá D. C., Plaza Las Flores	6.000	7.200	6.440	n.d.
Tunja, Complejo de Servicios del Sur	9.000	9.500	9.250	-

Cuadro 8. Mercados mayoristas. Precios de venta de pescados (continuación)
2018 (15 al 21 de diciembre)

Productos y mercados	Pesos por kilogramo			
	Mínimo	Máximo	Medio	Tendencia
Nicuro fresco (continuación)				
Villavicencio, CAV	11.000	12.000	11.500	+
Palmitos de mar				
Bogotá D. C., Corabastos	10.000	10.500	10.125	-
Bogotá D. C., Paloquemao	11.000	11.400	11.133	+
Medellín, Central Mayorista de Antioquia	11.000	13.000	12.133	=
Pargo rojo entero congelado				
Armenia, Mercar	25.000	26.000	25.500	=
Bogotá D. C., Corabastos	23.500	24.500	24.125	-
Cali, Galería Alameda	18.000	20.000	18.667	+
Cali, Santa Helena	14.500	15.300	14.933	-
Medellín, Central Mayorista de Antioquia	23.000	25.000	23.667	=
Palmira (Valle del Cauca)	16.000	17.500	16.625	=
Tuluá (Valle del Cauca)	18.000	18.500	18.250	+
Pargo rojo entero fresco				
Cartagena, Bazurto	20.000	22.000	21.000	=
Valledupar, Mercado Nuevo	24.000	24.000	24.000	=
Pargo rojo platero				
Buenaventura (Valle del Cauca)	20.000	20.000	20.000	=
Cartagena, Bazurto	19.000	20.000	19.667	=
Popayán, Plaza de mercado del barrio Bolívar	18.000	19.000	18.533	+
Santa Marta (Magdalena)	22.000	24.000	23.000	+
Pescado cabezas				
Armenia, Mercar	3.600	3.800	3.700	=
Bogotá D. C., Paloquemao	6.000	7.000	6.333	-
Cali, Galería Alameda	4.000	6.000	5.000	=
Cali, Santa Helena	5.500	6.300	5.933	-
Palmira (Valle del Cauca)	6.000	7.000	6.500	=
Pereira, Mercasa	2.800	3.000	2.900	=
Popayán, Plaza de mercado del barrio Bolívar	4.000	4.400	4.200	-
Róbalo, filete congelado				
Medellín, Central Mayorista de Antioquia	36.000	40.000	37.333	-
Salmón, filete congelado				
Armenia, Mercar	38.000	40.000	39.000	-
Bogotá D. C., Corabastos	34.500	35.000	34.625	+
Bogotá D. C., Paloquemao	40.000	44.000	42.333	-
Cali, Galería Alameda	36.000	42.000	38.667	+
Cali, Santa Helena	35.000	37.000	36.167	+
Medellín, Central Mayorista de Antioquia	36.000	40.000	38.000	=
Salmón, filete congelado (continuación)				
Palmira (Valle del Cauca)	34.500	36.000	35.000	+
Popayán, Plaza de mercado del barrio Bolívar	38.000	40.000	39.000	-
Sierra entera congelada				
Bogotá D. C., Paloquemao	14.000	15.000	14.333	-
Bogotá D. C., Plaza Las Flores	11.500	12.000	11.800	n.d.
Buenaventura (Valle del Cauca)	10.000	12.000	11.000	-
Cali, Galería Alameda	14.000	16.600	14.867	+
Cali, Santa Helena	12.500	13.000	12.667	+
Cartagena, Bazurto	13.800	14.000	13.933	=
Medellín, Central Mayorista de Antioquia	16.000	17.000	16.333	=
Palmira (Valle del Cauca)	14.000	15.000	14.500	+
Santa Marta (Magdalena)	24.000	26.000	24.750	-
Tilapia, filete congelado				
Bogotá D. C., Corabastos	14.000	14.000	14.000	-
Cali, Galería Alameda	15.000	17.000	16.000	+
Cali, Santa Helena	12.500	13.700	13.233	-
Medellín, Central Mayorista de Antioquia	14.000	15.000	14.333	=
Palmira (Valle del Cauca)	13.000	14.000	13.500	-
Popayán, Plaza de mercado del barrio Bolívar	12.000	12.800	12.533	+
Tuluá (Valle del Cauca)	14.000	14.800	14.400	=
Tilapia, lomitos				
Medellín, Central Mayorista de Antioquia	7.000	8.000	7.500	=
Tilapia roja entera congelada				
Barranquilla, Barranquillita	7.000	7.300	7.167	=
Cali, Galería Alameda	10.000	12.000	10.833	-
Cali, Santa Helena	9.800	10.500	10.100	+
Cartagena, Bazurto	8.200	8.500	8.325	+
Medellín, Central Mayorista de Antioquia	9.500	11.000	10.333	=
Palmira (Valle del Cauca)	9.000	9.500	9.250	-
Pasto, El Potrerillo	11.000	12.000	11.333	=
Pereira, Mercasa	8.890	9.500	9.195	=
Popayán, Plaza de mercado del barrio Bolívar	10.000	10.400	10.267	-
Santa Marta (Magdalena)	9.000	10.000	9.667	=
Tuluá (Valle del Cauca)	11.000	11.000	11.000	+
Tilapia roja entera fresca				
Barranquilla, Barranquillita	8.500	8.600	8.525	=
Bogotá D. C., Plaza Las Flores	6.400	6.800	6.600	+
Bucaramanga, Centroabastos	7.600	8.000	7.800	=

Cuadro 8. Mercados mayoristas. Precios de venta de pescados (conclusión)
2018 (15 al 21 de diciembre)

Productos y mercados	Pesos por kilogramo			Tendencia
	Mínimo	Máximo	Medio	
Tilapia roja entera fresca (continuación)				
Cartagena, Bazurto	8.600	8.900	8.775	=
Cúcuta, La Nueva Sexta	7.500	8.000	7.708	+
Florencia (Caquetá)	10.000	10.000	10.000	=
Ibagué, Plaza La 21	6.800	7.200	7.067	=
Montería, Mercado del Sur	7.500	8.000	7.750	+
Neiva, Surabastos	6.200	6.400	6.300	-
Tunja, Complejo de Servicios del Sur	10.000	10.000	10.000	=
Valledupar, Mercado Nuevo	8.000	9.000	8.667	-
Villavicencio, CAV	7.600	8.000	7.900	=
Yopal (Casanare)	7.000	7.500	7.250	+

Toyo blanco, filete congelado

Bogotá D. C., Paloquemao	14.000	15.000	14.667	-
Cali, Santa Helena	10.000	10.500	10.233	+
Palmira (Valle del Cauca)	13.000	14.000	13.750	+
Popayán, Plaza de mercado del barrio Bolívar	10.000	11.000	10.333	=

TENDENCIAS

---	-
Variación mayor al -20 %	Variación entre 0 % y -10 %
--	=
Variación entre -10 % y -20 %	Variación igual a 0 %

Productos y mercados	Pesos por kilogramo			Tendencia
	Mínimo	Máximo	Medio	
Toyo blanco, filete congelado (continuación)				
Tuluá (Valle del Cauca)	12.000	12.000	12.000	=
Trucha en corte mariposa				
Armenia, Mercar	13.000	13.000	13.000	-
Bogotá D. C., Corabastos	13.000	13.500	13.125	+
Bogotá D. C., Plaza Las Flores	11.000	12.000	11.625	-
Cali, Galería Alameda	14.000	16.000	15.000	-
Cali, Santa Helena	15.000	17.000	16.167	=
Manizales, Centro Galerías	14.000	17.000	15.500	=
Medellín, Central Mayorista de Antioquia	14.500	17.000	15.833	=
Palmira (Valle del Cauca)	13.000	13.800	13.525	+
Pereira, Mercasa	13.000	14.000	13.500	=
Popayán, Plaza de mercado del barrio Bolívar	16.000	16.800	16.267	+
Trucha entera fresca				
Pasto, El Potrerillo	11.000	12.000	11.667	=

+	+++
Variación entre 0 % y 10 %	Variación mayor al 20 %
++	n. d.
Variación entre 10 % y 20 %	No determinado

Cuadro 9. Mercados mayoristas. Precios de venta de productos procesados 2018 (15 al 21 de diciembre)

Productos y mercados	Pesos por kilogramo			
	Mínimo	Máximo	Medio	Tendencia
Aceite girasol				
Barranquilla, Barranquillita	8.500	8.758	8.631	=
Barranquilla, Granabastos	8.317	8.500	8.402	+
Cartagena, Bazurto	6.944	7.037	6.968	=
Montería, Mercado del Sur	6.500	7.000	6.771	+
Pereira, Mercasa	8.755	9.500	9.128	=
Santa Marta (Magdalena)	10.000	10.000	10.000	=
Sincelejo, Nuevo Mercado	6.133	6.250	6.210	=
Valledupar, Mercado Nuevo	7.500	8.667	7.889	+
Aceite vegetal mezcla				
Armenia, Mercar	5.375	5.583	5.492	=
Barranquilla, Barranquillita	4.151	4.392	4.296	=
Barranquilla, Granabastos	4.083	4.292	4.180	+
Bogotá D. C., Corabastos	4.667	4.708	4.698	+
Bogotá D. C., Paloquemao	4.800	4.833	4.817	+
Bogotá D. C., Plaza España	4.417	4.542	4.458	+
Bucaramanga, Centroabastos	4.347	5.111	4.760	=
Bucaramanga, Mercados del centro	5.083	5.343	5.213	=
Buenaventura (Valle del Cauca)	4.833	5.430	5.149	+
Cali, La Floresta	5.300	6.417	5.869	-
Cali, Santa Helena	5.500	6.000	5.750	+
Cali, Siloé	5.833	6.000	5.933	-
Cartagena, Bazurto	4.333	4.667	4.500	+
Cartago (Valle del Cauca)	4.750	5.250	5.014	-
Cúcuta, Cenabastos	4.074	4.630	4.275	=
Cúcuta, La Nueva Sexta	3.854	4.167	4.010	=
Florencia (Caquetá)	3.792	4.083	3.938	=
Ibagué, Plaza La 21	4.208	4.817	4.558	+
Manizales, Centro Galerías	4.917	5.800	5.250	=
Medellín, Central Mayorista de Antioquia	4.500	4.608	4.575	=
Medellín, Plaza Minorista José María Villa	5.083	5.417	5.250	=
Montería, Mercado del Sur	4.333	4.500	4.417	=
Neiva, Surabastos	4.667	5.417	5.042	+
Palmira (Valle del Cauca)	4.800	5.900	5.294	+
Pamplona (Norte de Santander)	3.889	4.167	3.981	+
Pasto, El Potrerillo	3.667	3.917	3.771	=
Popayán, Plaza de mercado del barrio Bolívar	3.975	4.125	4.042	=
Santa Marta (Magdalena)	5.300	5.342	5.319	+
Sincelejo, Nuevo Mercado	3.833	4.125	3.990	=
Tuluá (Valle del Cauca)	4.833	5.442	5.141	+
Valledupar, Mercado Nuevo	4.500	4.750	4.611	+
Villavicencio, CAV	4.333	6.125	5.198	+
Arveja enlatada				
Barranquilla, Barranquillita	5.872	6.052	5.983	+
Medellín, Central Mayorista de Antioquia	6.695	6.897	6.769	-
Arveja enlatada (continuación)				
Medellín, Plaza Minorista José María Villa	8.333	8.681	8.519	=
Santa Marta (Magdalena)	6.774	6.774	6.774	n.d.
Valledupar, Mercado Nuevo	8.333	9.306	8.935	=
Avena en hojuelas				
Armenia, Mercar	7.250	7.500	7.389	=
Barranquilla, Barranquillita	7.167	7.451	7.314	+
Barranquilla, Granabastos	7.083	7.242	7.185	-
Bogotá D. C., Corabastos	7.417	7.500	7.479	+
Bogotá D. C., Paloquemao	7.500	7.917	7.764	-
Bogotá D. C., Plaza España	7.417	7.667	7.583	+
Bucaramanga, Centroabastos	6.833	7.167	7.000	=
Bucaramanga, Mercados del centro	6.967	7.000	6.989	=
Cali, La Floresta	7.250	8.000	7.583	+
Cali, Santa Helena	7.000	7.500	7.167	+
Cali, Siloé	7.083	7.500	7.292	-
Cartagena, Bazurto	6.771	6.875	6.797	=
Cartago (Valle del Cauca)	7.292	7.458	7.382	-
Cúcuta, Cenabastos	6.667	7.167	6.917	+
Cúcuta, La Nueva Sexta	6.750	7.000	6.833	=
Ibagué, Plaza La 21	7.300	7.600	7.433	-
Neiva, Surabastos	7.500	7.583	7.528	+
Palmira (Valle del Cauca)	7.500	8.250	7.875	=
Pamplona (Norte de Santander)	6.500	6.667	6.556	-
Pereira, Mercasa	7.100	7.100	7.100	=
Popayán, Plaza de mercado del barrio Bolívar	6.075	6.167	6.108	=
Santa Marta (Magdalena)	7.083	7.500	7.292	=
Sincelejo, Nuevo Mercado	6.667	7.104	6.923	+
Tuluá (Valle del Cauca)	7.250	7.646	7.483	+
Valledupar, Mercado Nuevo	5.208	5.333	5.292	-
Villavicencio, CAV	7.083	7.396	7.260	=
Avena molida				
Bogotá D. C., Corabastos	7.417	7.500	7.479	+
Bogotá D. C., Paloquemao	7.500	7.917	7.764	-
Bogotá D. C., Plaza España	7.417	7.667	7.583	+
Cali, La Floresta	7.250	7.813	7.521	+
Cali, Santa Helena	7.000	7.250	7.083	=
Cali, Siloé	7.083	7.500	7.292	-
Ibagué, Plaza La 21	7.300	7.600	7.433	-
Neiva, Surabastos	7.500	7.583	7.528	+
Palmira (Valle del Cauca)	7.500	8.250	7.875	=
Pereira, Mercasa	7.100	7.100	7.100	=
Popayán, Plaza de mercado del barrio Bolívar	6.167	6.250	6.208	=
Tuluá (Valle del Cauca)	7.250	7.646	7.483	+
Villavicencio, CAV	7.083	7.396	7.260	=

Cuadro 9. Mercados mayoristas. Precios de venta de productos procesados (continuación)
2018 (15 al 21 de diciembre)

Productos y mercados	Pesos por kilogramo			
	Mínimo	Máximo	Medio	Tendencia
Azúcar morena				
Bogotá D. C., Corabastos	2.220	2.280	2.255	-
Bogotá D. C., Plaza España	2.300	2.320	2.313	-
Cali, La Floresta	3.040	3.360	3.173	+
Cali, Santa Helena	2.400	2.600	2.533	=
Cali, Siloé	2.400	2.800	2.600	-
Cartago (Valle del Cauca)	2.200	2.320	2.267	+
Ibagué, Plaza La 21	2.104	2.120	2.114	=
Medellín, Central Mayorista de Antioquia	2.080	2.144	2.111	=
Medellín, Plaza Minorista José María Villa	2.280	2.360	2.307	=
Pamplona (Norte de Santander)	2.360	2.600	2.493	+
Pasto, El Potrerillo	2.480	2.600	2.540	=
Tuluá (Valle del Cauca)	2.096	2.240	2.154	+
Azúcar refinada				
Barranquilla, Barranquillita	2.160	2.240	2.219	+
Barranquilla, Granabastos	2.146	2.200	2.168	-
Bogotá D. C., Plaza Las Flores	1.960	2.080	2.013	-
Bucaramanga, Centroabastos	2.392	2.500	2.436	=
Bucaramanga, Mercados del centro	2.292	2.604	2.465	=
Cartagena, Bazaruto	2.240	2.400	2.360	=
Cúcuta, Cenabastos	2.520	2.720	2.587	=
Ibagué, Plaza La 21	2.092	2.120	2.109	=
Medellín, Central Mayorista de Antioquia	2.040	2.100	2.075	=
Montería, Mercado del Sur	1.880	1.920	1.900	-
Neiva, Surabastos	1.960	1.980	1.967	-
Pamplona (Norte de Santander)	2.040	2.120	2.087	-
Pasto, El Potrerillo	1.960	2.040	2.000	=
Santa Marta (Magdalena)	2.200	2.200	2.200	=
Sincelejo, Nuevo Mercado	2.344	2.400	2.372	=
Valledupar, Mercado Nuevo	2.120	2.400	2.227	+
Villavicencio, CAV	2.304	2.400	2.356	+
Azúcar sulfitada				
Armenia, Mercar	2.000	2.060	2.033	+
Barranquilla, Barranquillita	1.840	1.870	1.862	+
Barranquilla, Granabastos	1.860	1.882	1.874	+
Bogotá D. C., Corabastos	2.000	2.040	2.020	-
Bogotá D. C., Paloquemao	2.240	2.560	2.400	+
Bogotá D. C., Plaza España	2.000	2.100	2.067	-
Bucaramanga, Centroabastos	2.020	2.100	2.050	=
Bucaramanga, Mercados del centro	2.020	2.120	2.067	=
Buenaventura (Valle del Cauca)	1.950	2.020	1.990	+
Cali, La Floresta	1.880	1.920	1.893	-
Cali, Santa Helena	1.880	1.920	1.900	+
Cali, Siloé	1.900	1.940	1.920	+
Cartagena, Bazaruto	1.760	1.820	1.795	=
Cartago (Valle del Cauca)	1.940	2.000	1.960	+
Ibagué, Plaza La 21	1.940	1.960	1.955	+
Azúcar sulfitada (continuación)				
Manizales, Centro Galerías	2.000	2.100	2.050	+
Medellín, Central Mayorista de Antioquia	1.920	1.932	1.928	=
Palmira (Valle del Cauca)	1.920	1.960	1.935	+
Popayán, Plaza de mercado del barrio Bolívar	1.920	1.998	1.952	=
Sincelejo, Nuevo Mercado	1.860	1.880	1.870	-
Tuluá (Valle del Cauca)	1.900	1.938	1.916	+
Valledupar, Mercado Nuevo	1.880	1.920	1.907	+
Villavicencio, CAV	2.040	2.100	2.075	-
Bocadillo veleño				
Bogotá D. C., Corabastos	236	236	236	+
Bogotá D. C., Paloquemao	250	264	255	+
Villavicencio, CAV	222	231	224	+
Café instantáneo				
Barranquilla, Barranquillita	74.652	76.368	75.341	-
Barranquilla, Granabastos	75.196	76.078	75.784	=
Bogotá D. C., Corabastos	75.490	75.980	75.735	+
Bogotá D. C., Plaza España	70.098	73.529	72.386	+
Buenaventura (Valle del Cauca)	82.549	85.176	83.795	+
Cali, La Floresta	90.000	96.000	93.333	-
Cali, Santa Helena	78.431	80.000	79.085	+
Cali, Siloé	83.333	91.667	87.500	-
Cartagena, Bazaruto	72.549	73.529	73.284	=
Cartago (Valle del Cauca)	70.833	75.000	72.278	+
Cúcuta, Cenabastos	75.000	77.941	75.980	=
Florencia (Cauquetá)	72.353	72.549	72.451	-
Medellín, Central Mayorista de Antioquia	81.438	82.157	81.748	=
Medellín, Plaza Minorista José María Villa	79.085	84.967	81.917	=
Neiva, Surabastos	67.647	70.588	68.954	=
Palmira (Valle del Cauca)	87.059	88.235	87.647	-
Pamplona (Norte de Santander)	67.157	68.627	67.810	+
Pasto, El Potrerillo	82.353	83.660	83.007	=
Popayán, Plaza de mercado del barrio Bolívar	77.124	80.392	78.649	=
Santa Marta (Magdalena)	76.471	76.471	76.471	=
Sincelejo, Nuevo Mercado	74.510	75.490	75.159	=
Tuluá (Valle del Cauca)	82.353	84.248	83.377	+
Valledupar, Mercado Nuevo	64.706	67.647	66.667	-
Café molido				
Armenia, Mercar	16.300	16.400	16.367	=
Barranquilla, Barranquillita	16.100	17.000	16.500	=
Barranquilla, Granabastos	15.975	16.667	16.344	-
Bogotá D. C., Corabastos	16.000	16.167	16.042	-
Bogotá D. C., Paloquemao	15.000	15.333	15.211	+

Cuadro 9. Mercados mayoristas. Precios de venta de productos procesados (continuación)
2018 (15 al 21 de diciembre)

Productos y mercados	Pesos por kilogramo				Tendencia	Productos y mercados	Pesos por kilogramo				Tendencia
	Mínimo	Máximo	Medio				Mínimo	Máximo	Medio		
Café molido (continuación)						Chocolate dulce (continuación)					
Bogotá D. C., Plaza España	15.833	16.000	15.889		+	Bucaramanga, Mercados del centro	9.600	9.600	9.600		-
Bucaramanga, Centroabastos	15.896	16.400	16.232		=	Cartagena, Bazurto	13.200	13.500	13.400		=
Bucaramanga, Mercados del centro	16.000	16.032	16.016		=	Cúcuta, Cenabastos	10.583	10.917	10.694		=
Cali, La Floresta	15.000	15.600	15.267		-	Florencia (Caquetá)	9.904	10.252	10.078		=
Cali, Santa Helena	14.600	15.000	14.800		-	Ibagué, Plaza La 21	10.500	10.700	10.625		-
Cali, Siloé	15.000	15.200	15.100		-	Montería, Mercado del Sur	13.000	14.000	13.250		+
Cartagena, Bazurto	15.333	15.500	15.417		+	Neiva, Surabastos	9.583	9.896	9.740		-
Cartago (Valle del Cauca)	14.440	15.040	14.832		+	Pamplona (Norte de Santander)	10.000	10.417	10.139		-
Cúcuta, Cenabastos	16.333	17.000	16.556		=	Santa Marta (Magdalena)	10.583	10.583	10.583		=
Florencia (Caquetá)	16.600	16.900	16.750		+	Sincelejo, Nuevo Mercado	13.400	13.800	13.650		=
Ibagué, Plaza La 21	17.200	17.800	17.450		-	Valledupar, Mercado Nuevo	11.000	12.000	11.667		-
Manizales, Centro Galerías	15.000	15.600	15.200		=	Villavicencio, CAV	10.000	10.375	10.168		-
Medellín, Central Mayorista de Antioquia	15.200	15.800	15.450		=	Chocolate instantáneo					
Montería, Mercado del Sur	18.000	18.400	18.267		=	Medellín, Central Mayorista de Antioquia	19.284	19.642	19.524		=
Neiva, Surabastos	16.000	16.500	16.250		-	Color (bolsita)					
Palmira (Valle del Cauca)	14.900	15.000	14.950		+	Ibagué, Plaza La 21	24.000	26.000	24.500		=
Popayán, Plaza de mercado del barrio Bolívar	14.960	15.072	15.024		-	Medellín, Central Mayorista de Antioquia	17.143	17.619	17.381		=
Santa Marta (Magdalena)	15.500	17.600	17.021		=	Medellín, Plaza Minorista José María Villa	16.667	17.262	17.063		=
Sincelejo, Nuevo Mercado	17.500	17.833	17.706		=	Neiva, Surabastos	15.125	15.625	15.375		-
Tuluá (Valle del Cauca)	14.880	15.032	14.931		+	Fécula de maíz					
Valledupar, Mercado Nuevo	16.000	16.333	16.194		=	Armenia, Mercar	17.747	18.889	18.128		-
Villavicencio, CAV	14.933	15.583	15.254		+	Barranquilla, Barranquillita	17.111	17.331	17.204		-
Chocolate amargo						Barranquilla, Granabastos	16.944	17.333	17.191		-
Armenia, Mercar	22.720	23.000	22.840		+	Bogotá D. C., Corabastos	16.776	16.842	16.817		+
Buenaventura (Valle del Cauca)	21.834	22.000	21.918		+	Bucaramanga, Centroabastos	16.513	18.151	17.195		=
Cali, La Floresta	20.800	22.000	21.333		=	Bucaramanga, Mercados del centro	17.500	17.632	17.566		-
Cali, Santa Helena	21.200	21.600	21.333		+	Cartagena, Bazurto	16.944	17.361	17.222		+
Cali, Siloé	21.600	22.000	21.800		+	Cúcuta, Cenabastos	17.778	18.056	17.870		=
Cartago (Valle del Cauca)	20.800	21.400	21.133		+	Cúcuta, La Nueva Sexta	17.639	18.472	17.917		-
Ibagué, Plaza La 21	22.400	23.600	23.000		+	Montería, Mercado del Sur	13.556	14.222	13.833		+
Manizales, Centro Galerías	20.000	23.000	21.250		=	Neiva, Surabastos	18.092	18.421	18.257		=
Medellín, Central Mayorista de Antioquia	20.784	21.200	20.956		=	Pasto, El Potrerillo	15.132	15.263	15.197		=
Medellín, Plaza Minorista José María Villa	21.200	22.000	21.600		=	Popayán, Plaza de mercado del barrio Bolívar	15.697	15.849	15.779		+
Palmira (Valle del Cauca)	20.800	21.600	21.300		+	Santa Marta (Magdalena)	17.778	17.778	17.778		+
Pasto, El Potrerillo	20.800	21.200	21.000		=	Villavicencio, CAV	16.645	17.336	16.990		=
Popayán, Plaza de mercado del barrio Bolívar	20.160	20.600	20.387		+	Frijol enlatado					
Tuluá (Valle del Cauca)	20.800	21.200	21.000		=	Medellín, Central Mayorista de Antioquia	9.167	10.395	9.724		=
Chocolate dulce						Medellín, Plaza Minorista José María Villa	9.483	9.483	9.483		=
Barranquilla, Barranquillita	13.680	13.800	13.730		=						
Barranquilla, Granabastos	13.580	14.000	13.725		-						
Bogotá D. C., Corabastos	9.896	9.938	9.922		+						
Bogotá D. C., Plaza España	9.825	10.208	9.956		-						
Bucaramanga, Centroabastos	9.270	9.680	9.450		=						

Cuadro 9. Mercados mayoristas. Precios de venta de productos procesados (continuación)
2018 (15 al 21 de diciembre)

Productos y mercados	Pesos por kilogramo				Tendencia	Productos y mercados	Pesos por kilogramo				Tendencia
	Mínimo	Máximo	Medio				Mínimo	Máximo	Medio		
Galletas dulces redondas con crema						Gelatina (continuación)					
Barranquilla, Barranquillita	12.048	12.651	12.359	-		Barranquilla, Granabastos	20.530	21.875	21.455	-	
Barranquilla, Granabastos	12.279	12.458	12.354	-		Bogotá D. C., Corabastos	22.135	23.177	22.526	-	
Bogotá D. C., Plaza España	11.446	11.797	11.630	+		Bogotá D. C., Plaza España	22.917	24.115	23.698	n.d.	
Bucaramanga, Centroabastos	11.928	12.410	12.169	=		Bucaramanga, Centroabastos	23.698	26.250	24.575	=	
Bucaramanga, Mercados del centro	12.369	12.450	12.423	=		Bucaramanga, Mercados del centro	20.052	23.255	21.380	-	
Cartagena, Bazaruto	9.375	9.583	9.462	=		Buenaventura (Valle del Cauca)	21.094	23.125	22.118	+	
Cúcuta, Cenabastos	12.407	12.407	12.407	=		Cali, La Floresta	25.000	27.500	26.181	+	
Cúcuta, La Nueva Sexta	12.200	12.355	12.278	=		Cali, Siloé	21.875	25.000	23.438	-	
Ibagué, Plaza La 21	9.833	10.167	10.021	=		Cartagena, Bazaruto	22.396	23.958	23.307	=	
Pamplona (Norte de Santander)	11.890	12.200	11.993	+		Cartago (Valle del Cauca)	20.833	22.500	21.910	+	
Santa Marta (Magdalena)	10.000	10.000	10.000	=		Cúcuta, Cenabastos	19.531	22.917	21.267	=	
Sincelejo, Nuevo Mercado	8.889	9.931	9.476	=		Cúcuta, La Nueva Sexta	19.531	21.875	20.747	=	
						Ibagué, Plaza La 21	22.917	23.958	23.359	+	
Galletas saladas						Manizales, Centro Galerías	21.875	23.750	23.125	=	
Barranquilla, Barranquillita	11.750	12.000	11.837	-		Medellín, Central Mayorista de Antioquia	20.885	22.865	21.914	=	
Barranquilla, Granabastos	11.111	11.361	11.228	-		Neiva, Surabastos	25.000	27.083	25.694	+	
Bogotá D. C., Corabastos	9.656	9.788	9.722	-		Palmira (Valle del Cauca)	26.250	27.500	26.875	=	
Bogotá D. C., Paloquemao	9.259	9.563	9.427	-		Pamplona (Norte de Santander)	19.271	19.792	19.444	+	
Bogotá D. C., Plaza España	10.251	10.582	10.384	-		Pasto, El Potrerillo	20.833	21.875	21.354	=	
Bucaramanga, Centroabastos	9.544	10.159	9.852	=		Pereira, Mercasa	22.250	22.250	22.250	=	
Bucaramanga, Mercados del centro	9.921	10.952	10.582	-		Popayán, Plaza de mercado del barrio Bolívar	26.042	27.188	26.597	+	
Buenaventura (Valle del Cauca)	10.582	11.111	10.891	+		Santa Marta (Magdalena)	23.750	26.250	25.130	=	
Cali, La Floresta	10.476	10.979	10.750	+		Tuluá (Valle del Cauca)	20.885	22.031	21.563	+	
Cali, Santa Helena	9.921	10.582	10.220	+		Valledupar, Mercado Nuevo	21.875	22.396	22.049	+	
Cali, Siloé	10.476	11.111	10.794	-							
Cartagena, Bazaruto	7.576	7.670	7.599	=		Harina de trigo					
Cartago (Valle del Cauca)	10.694	11.111	10.880	-		Armenia, Mercar	1.920	2.000	1.960	=	
Cúcuta, Cenabastos	11.528	12.153	11.736	=		Barranquilla, Barranquillita	1.302	1.390	1.345	-	
Cúcuta, La Nueva Sexta	7.704	7.783	7.731	=		Barranquilla, Granabastos	1.338	1.356	1.346	+	
Florencia (Caquetá)	10.347	11.042	10.694	=		Bogotá D. C., Corabastos	1.800	1.820	1.805	+	
Ibagué, Plaza La 21	9.256	10.615	9.667	-		Bogotá D. C., Paloquemao	1.840	1.880	1.867	=	
Manizales, Centro Galerías	10.972	11.667	11.245	=		Bogotá D. C., Plaza España	1.840	1.880	1.853	+	
Medellín, Central Mayorista de Antioquia	8.306	9.854	8.987	=		Bucaramanga, Centroabastos	2.240	2.296	2.272	=	
Medellín, Plaza Minorista José María Villa	9.921	10.053	9.965	=		Bucaramanga, Mercados del centro	2.232	2.320	2.283	=	
Neiva, Surabastos	10.833	11.458	11.227	+		Buenaventura (Valle del Cauca)	1.576	1.720	1.632	-	
Palmira (Valle del Cauca)	11.111	11.429	11.230	-		Cali, La Floresta	2.900	3.120	3.007	+	
Pamplona (Norte de Santander)	10.556	10.833	10.741	+		Cali, Santa Helena	2.600	3.000	2.747	=	
Pasto, El Potrerillo	10.185	10.450	10.317	=		Cali, Siloé	2.640	2.880	2.760	+	
Pereira, Mercasa	9.617	9.617	9.617	=		Cartagena, Bazaruto	1.440	1.480	1.450	-	
Popayán, Plaza de mercado del barrio Bolívar	9.921	10.185	10.053	=		Cartago (Valle del Cauca)	1.640	1.760	1.693	+	
Santa Marta (Magdalena)	7.614	11.333	9.395	n.d.		Cúcuta, Cenabastos	1.800	1.900	1.833	+	
Tuluá (Valle del Cauca)	10.185	10.569	10.335	-		Cúcuta, La Nueva Sexta	1.800	1.900	1.833	+	
Valledupar, Mercado Nuevo	10.694	11.111	10.880	-		Florencia (Caquetá)	1.680	1.800	1.740	=	
Villavicencio, CAV	9.854	10.582	10.311	=		Ibagué, Plaza La 21	1.864	1.976	1.915	+	
						Manizales, Centro Galerías	1.600	1.800	1.690	=	
Gelatina						Medellín, Central Mayorista de Antioquia	2.712	2.808	2.760	=	
Barranquilla, Barranquillita	21.250	23.250	22.049	+							

BOLETÍN SEMANAL PRECIOS MAYORISTAS

Cuadro 9. Mercados mayoristas. Precios de venta de productos procesados (continuación)
2018 (15 al 21 de diciembre)

Productos y mercados	Pesos por kilogramo			
	Mínimo	Máximo	Medio	Tendencia
Harina de trigo (continuación)				
Medellín, Plaza Minorista José María Villa	2.920	2.960	2.947	=
Montería, Mercado del Sur	1.460	1.560	1.507	+
Neiva, Surabastos	1.680	1.680	1.680	=
Palmira (Valle del Cauca)	2.800	3.000	2.925	-
Pamplona (Norte de Santander)	1.800	1.850	1.817	+
Pasto, El Potrerillo	1.680	1.760	1.733	+
Pereira, Mercasa	2.780	2.780	2.780	=
Popayán, Plaza de mercado del barrio Bolívar	1.432	1.504	1.459	+
Santa Marta (Magdalena)	1.480	1.600	1.550	=
Sincelejo, Nuevo Mercado	1.280	1.318	1.290	=
Tuluá (Valle del Cauca)	1.624	1.664	1.646	=
Valledupar, Mercado Nuevo	1.667	1.750	1.722	+
Villavicencio, CAV	1.680	1.752	1.708	+
Harina precocida de maíz				
Arauca (Arauca)	3.917	3.917	3.917	=
Armenia, Mercar	2.833	3.100	2.950	=
Barranquilla, Barranquillita	2.017	2.250	2.131	=
Barranquilla, Granabastos	1.996	2.025	2.011	-
Bogotá D. C., Corabastos	2.750	2.833	2.771	-
Bogotá D. C., Plaza España	2.833	3.000	2.903	-
Bucaramanga, Centroabastos	2.250	2.375	2.292	=
Bucaramanga, Mercados del centro	2.136	2.240	2.184	=
Buenaventura (Valle del Cauca)	2.672	2.957	2.810	-
Cali, La Floresta	3.000	3.333	3.153	+
Cali, Santa Helena	2.800	3.200	3.000	+
Cali, Siloé	3.125	3.250	3.188	+
Cartagena, Bazurto	2.667	2.917	2.833	=
Cartago (Valle del Cauca)	2.696	2.936	2.811	-
Cúcuta, Cenabastos	2.200	2.250	2.233	+
Cúcuta, La Nueva Sexta	2.100	2.150	2.133	-
Ibagué, Plaza La 21	1.833	2.188	2.043	=
Manizales, Centro Galerías	2.875	3.125	2.948	=
Montería, Mercado del Sur	2.833	2.917	2.875	+
Neiva, Surabastos	2.750	2.833	2.806	-
Palmira (Valle del Cauca)	3.000	3.200	3.075	-
Pamplona (Norte de Santander)	2.100	2.250	2.167	+
Pasto, El Potrerillo	1.917	2.000	1.944	-
Pereira, Mercasa	2.640	2.640	2.640	=
Popayán, Plaza de mercado del barrio Bolívar	1.680	1.760	1.733	+
Sincelejo, Nuevo Mercado	2.658	2.833	2.727	-
Tuluá (Valle del Cauca)	2.592	2.720	2.643	-
Valledupar, Mercado Nuevo	2.083	2.125	2.097	+
Villavicencio, CAV	1.960	2.040	2.002	=
Jugo de frutas				
Barranquilla, Barranquillita	5.581	5.971	5.772	+
Jugo de frutas (continuación)				
Barranquilla, Granabastos	5.535	5.922	5.694	-
Bucaramanga, Centroabastos	5.543	6.008	5.775	=
Bucaramanga, Mercados del centro	5.814	6.047	5.956	=
Cartagena, Bazurto	4.961	5.426	5.155	=
Santa Marta (Magdalena)	5.752	5.907	5.822	n.d.
Sincelejo, Nuevo Mercado	5.535	6.016	5.717	=
Valledupar, Mercado Nuevo	5.271	5.581	5.426	-
Jugo instantáneo (sobre)				
Armenia, Mercar	33.333	33.889	33.519	=
Barranquilla, Barranquillita	33.611	35.000	34.306	=
Barranquilla, Granabastos	33.889	35.556	34.861	+
Bogotá D. C., Corabastos	41.667	43.333	42.500	+
Bogotá D. C., Paloquemao	45.000	46.667	46.111	+
Bogotá D. C., Plaza España	40.000	40.000	40.000	+
Buenaventura (Valle del Cauca)	41.307	41.667	41.436	=
Cali, La Floresta	43.333	43.333	43.333	+
Cali, Santa Helena	40.000	43.333	41.667	+
Cali, Siloé	43.333	43.333	43.333	+
Cartagena, Bazurto	32.778	33.333	33.194	-
Cartago (Valle del Cauca)	40.333	42.000	41.000	+
Ibagué, Plaza La 21	33.056	34.167	33.576	=
Medellín, Central Mayorista de Antioquia	39.333	40.667	40.167	=
Medellín, Plaza Minorista José María Villa	39.000	40.000	39.444	=
Palmira (Valle del Cauca)	40.000	41.667	40.667	=
Pasto, El Potrerillo	38.333	40.000	39.222	-
Popayán, Plaza de mercado del barrio Bolívar	40.333	42.000	41.111	=
Santa Marta (Magdalena)	34.444	34.444	34.444	=
Sincelejo, Nuevo Mercado	31.667	32.222	32.014	=
Tuluá (Valle del Cauca)	40.000	41.667	40.667	=
Valledupar, Mercado Nuevo	38.333	40.000	39.444	-
Villavicencio, CAV	40.667	41.667	41.083	=
Lomitos de atún en lata				
Armenia, Mercar	20.180	20.588	20.452	+
Barranquilla, Barranquillita	26.438	26.966	26.749	=
Barranquilla, Granabastos	26.042	26.745	26.396	+
Bogotá D. C., Corabastos	19.240	19.608	19.363	-
Bogotá D. C., Plaza España	21.422	21.814	21.593	+
Bucaramanga, Centroabastos	20.202	21.471	20.713	n.d.
Bucaramanga, Mercados del centro	21.238	21.471	21.354	n.d.
Buenaventura (Valle del Cauca)	23.536	24.286	23.940	+
Cali, La Floresta	11.642	13.235	12.296	+
Cali, Santa Helena	17.647	18.382	18.056	-
Cali, Siloé	16.471	17.059	16.765	+
Cartagena, Bazurto	24.740	24.870	24.783	=
Cartago (Valle del Cauca)	20.184	21.176	20.680	=

Cuadro 9. Mercados mayoristas. Precios de venta de productos procesados (continuación)
2018 (15 al 21 de diciembre)

Productos y mercados	Pesos por kilogramo			
	Precios			Tenden-
	Mínimo	Máximo	Medio	cia
Lomitos de atún en lata (continuación)				
Cúcuta, Cenabastos	19.853	20.221	20.016	=
Cúcuta, La Nueva Sexta	19.730	19.853	19.812	=
Medellín, Central Mayorista de Antioquia	18.897	18.995	18.961	=
Medellín, Plaza Minorista José María Villa	18.995	19.363	19.118	+
Montería, Mercado del Sur	23.529	24.020	23.775	-
Neiva, Surabastos	20.527	20.588	20.568	-
Palmira (Valle del Cauca)	20.882	21.471	21.103	+
Pamplona (Norte de Santander)	19.608	20.221	19.812	+
Pasto, El Potrerillo	18.333	18.571	18.492	+
Pereira, Mercasa	20.588	21.353	20.971	=
Popayán, Plaza de mercado del barrio Bolívar	20.833	21.190	20.952	=
Santa Marta (Magdalena)	21.765	24.706	23.235	=
Sincelejo, Nuevo Mercado	18.382	18.382	18.382	=
Tuluá (Valle del Cauca)	20.221	20.882	20.564	+
Villavicencio, CAV	19.485	21.017	20.221	=

Maíz enlatado

Medellín, Central Mayorista de Antioquia	10.127	10.513	10.303	n.d.
--	--------	--------	--------	------

Manteca

Armenia, Mercar	4.770	4.900	4.823	=
Bogotá D. C., Plaza España	5.500	5.500	5.500	n.d.
Buenaventura (Valle del Cauca)	3.580	3.800	3.693	-
Cartago (Valle del Cauca)	4.800	5.200	5.000	=
Cúcuta, Cenabastos	5.833	5.917	5.875	=
Cúcuta, La Nueva Sexta	5.833	6.000	5.917	-
Florencia (Caquetá)	3.500	3.800	3.650	-
Ibagué, Plaza La 21	3.540	4.100	3.848	+
Manizales, Centro Galerías	6.960	7.400	7.187	=
Neiva, Surabastos	3.700	3.800	3.767	-
Palmira (Valle del Cauca)	6.400	6.800	6.550	+
Pamplona (Norte de Santander)	5.833	6.000	5.889	-
Pereira, Mercasa	5.540	5.540	5.540	=
Popayán, Plaza de mercado del barrio Bolívar	4.000	4.090	4.057	=
Tuluá (Valle del Cauca)	5.560	5.700	5.630	=
Villavicencio, CAV	4.500	4.800	4.640	=

Margarina

Armenia, Mercar	14.700	15.000	14.867	=
Barranquilla, Barranquillita	12.000	12.583	12.292	+
Barranquilla, Granabastos	11.917	12.333	12.083	=
Bogotá D. C., Corabastos	9.000	10.000	9.750	+
Bogotá D. C., Plaza España	9.870	10.180	10.003	n.d.
Bucaramanga, Mercados del centro	10.530	11.000	10.765	-
Buenaventura (Valle del Cauca)	16.640	16.800	16.695	=

Productos y mercados	Pesos por kilogramo			
	Precios			Tenden-
	Mínimo	Máximo	Medio	cia
Margarina (continuación)				
Cali, La Floresta	16.500	17.200	16.833	+
Cali, Siloé	15.200	15.600	15.400	-
Cartago (Valle del Cauca)	16.500	17.000	16.783	=
Ibagué, Plaza La 21	6.750	7.900	7.408	=
Manizales, Centro Galerías	14.400	14.400	14.400	=
Medellín, Central Mayorista de Antioquia	10.200	10.400	10.307	=
Medellín, Plaza Minorista José María Villa	12.300	12.500	12.433	=
Neiva, Surabastos	7.200	7.500	7.400	-
Palmira (Valle del Cauca)	16.200	16.800	16.400	-
Pamplona (Norte de Santander)	8.000	8.400	8.133	=
Popayán, Plaza de mercado del barrio Bolívar	16.640	16.880	16.773	=
Santa Marta (Magdalena)	12.083	12.167	12.125	n.d.
Tuluá (Valle del Cauca)	16.320	16.600	16.473	+

Mayonesa doy pack

Armenia, Mercar	18.979	19.375	19.174	=
Barranquilla, Barranquillita	10.778	11.333	11.015	=
Bucaramanga, Centroabastos	8.750	9.500	9.083	=
Bucaramanga, Mercados del centro	8.708	9.000	8.889	=
Buenaventura (Valle del Cauca)	15.167	16.000	15.378	-
Cali, La Floresta	18.000	19.000	18.667	=
Cali, Santa Helena	18.333	19.000	18.694	=
Cali, Siloé	12.000	12.667	12.333	=
Cartagena, Bazaruto	11.944	12.778	12.431	=
Cartago (Valle del Cauca)	15.000	15.583	15.194	-
Ibagué, Plaza La 21	8.750	9.250	8.938	=
Manizales, Centro Galerías	15.000	16.000	15.472	=
Medellín, Central Mayorista de Antioquia	13.542	14.375	13.958	=
Palmira (Valle del Cauca)	17.500	18.250	17.813	+
Popayán, Plaza de mercado del barrio Bolívar	16.771	20.250	18.566	+
Santa Marta (Magdalena)	8.170	9.118	8.513	+
Tuluá (Valle del Cauca)	14.875	17.583	16.135	-
Valledupar, Mercado Nuevo	19.063	20.000	19.410	=
Villavicencio, CAV	10.417	10.833	10.618	-

Mostaza doy pack

Cartagena, Bazaruto	16.667	17.917	17.188	+
---------------------	--------	--------	--------	---

Panela cuadrada blanca

Barranquilla, Barranquillita	2.389	2.833	2.596	+
Barranquilla, Granabastos	2.200	2.422	2.319	+
Bucaramanga, Centroabastos	2.171	2.214	2.200	=
Bucaramanga, Mercados del centro	2.186	2.286	2.233	=
Cartagena, Bazaruto	1.714	1.714	1.714	+
Charalá (Santander)	1.875	1.938	1.896	-

Cuadro 9. Mercados mayoristas. Precios de venta de productos procesados (continuación)
2018 (15 al 21 de diciembre)

Productos y mercados	Pesos por kilogramo			
	Mínimo	Máximo	Medio	Tendencia
Panela cuadrada blanca (continuación)				
Güepsa (Santander)	1.450	1.550	1.492	-
Ibagué, Plaza La 21	1.639	1.722	1.696	=
Medellín, Central Mayorista de Antioquia	2.667	2.708	2.688	++
Moniquirá (Boyacá)	1.500	1.500	1.500	-
San Gil (Santander)	1.760	1.800	1.780	-
Santana (Boyacá)	1.498	1.700	1.594	-
Sincelejo, Nuevo Mercado	2.200	2.260	2.218	-
Tunja, Complejo de Servicios del Sur	2.000	2.000	2.000	+
Valledupar, Mercado Nuevo	2.111	2.389	2.241	+
Vélez (Santander)	1.400	1.700	1.533	-
Panela cuadrada morena				
Ancuya (Nariño)	1.400	1.500	1.448	+
Bogotá D. C., Corabastos	2.200	2.300	2.263	-
Bogotá D. C., Paloquemao	2.100	2.150	2.133	=
Bogotá D. C., Plaza España	1.850	2.000	1.933	+
Bogotá D. C., Plaza Las Flores	1.900	2.100	2.033	-
Bucaramanga, Centroabastos	2.200	2.267	2.233	=
Bucaramanga, Mercados del centro	2.300	2.400	2.356	=
Caparrapí (Cundinamarca)	1.400	1.600	1.521	+
Charalá (Santander)	1.750	1.875	1.813	-
Consacá (Nariño)	1.400	1.400	1.400	-
Cúcuta, Cenabastos	2.083	2.083	2.083	=
Cúcuta, La Nueva Sexta	1.786	1.984	1.885	-
Florencia (Caquetá)	1.933	1.967	1.950	-
Güepsa (Santander)	1.417	1.500	1.456	-
Moniquirá (Boyacá)	1.463	1.470	1.465	-
Montería, Mercado del Sur	1.714	1.857	1.786	-
Neiva, Surabastos	1.945	2.100	2.015	+
Nocaima (Cundinamarca)	1.500	1.600	1.546	-
Pamplona (Norte de Santander)	1.862	2.194	1.995	-
Pasto, El Potrerillo	1.600	1.600	1.600	+
Popayán, Plaza de mercado del barrio Bolívar	2.500	2.667	2.611	+
San Gil (Santander)	1.730	1.770	1.750	-
Santa Marta (Magdalena)	2.133	2.400	2.233	n.d.
Santana (Boyacá)	1.442	2.164	1.568	-
Tuluá (Valle del Cauca)	3.142	3.275	3.203	-
Vélez (Santander)	1.367	1.650	1.492	-
Villavicencio, CAV	2.400	2.700	2.500	+
Villeta (Cundinamarca)	1.500	1.800	1.611	-
Panela en pastilla				
Caparrapí (Cundinamarca)	1.531	1.594	1.563	=
Nocaima (Cundinamarca)	1.600	1.700	1.650	-
Villeta (Cundinamarca)	1.625	1.750	1.703	-
Panela redonda blanca				
Medellín, Central Mayorista de Antioquia	1.750	1.850	1.800	+
Sincelejo, Nuevo Mercado	2.286	2.357	2.321	=
Panela redonda morena				
Ancuya (Nariño)	1.400	1.500	1.423	+
Armenia, Mercar	2.958	3.042	3.000	=
Buenaventura (Valle del Cauca)	1.542	1.625	1.583	+
Cali, La Floresta	2.417	2.625	2.514	+
Cali, Santa Helena	2.500	2.650	2.550	+
Cali, Siloé	3.125	3.250	3.188	+
Caparrapí (Cundinamarca)	1.470	1.500	1.485	-
Cartago (Valle del Cauca)	2.708	2.750	2.722	-
Manizales, Centro Galerías	2.208	2.500	2.323	+
Medellín, Central Mayorista de Antioquia	1.917	2.083	2.021	+
Medellín, Plaza Minorista José María Villa	2.042	2.083	2.069	+
Montería, Mercado del Sur	1.700	1.800	1.750	-
Palmira (Valle del Cauca)	2.667	2.833	2.719	-
Pereira, Mercasa	2.833	3.100	2.967	=
Sandoná (Nariño)	1.450	1.450	1.450	+
Sonsón (Antioquia)	2.000	2.000	2.000	-
Tuluá (Valle del Cauca)	3.000	3.108	3.048	-
Yolombó (Antioquia)	1.700	1.813	1.788	+
Pastas alimenticias				
Arauca (Arauca)	2.583	2.608	2.596	+
Armenia, Mercar	5.000	5.200	5.067	=
Barranquilla, Barranquillita	4.933	5.383	5.150	=
Barranquilla, Granabastos	4.750	4.917	4.846	-
Bogotá D. C., Corabastos	5.208	5.417	5.302	+
Bogotá D. C., Paloquemao	5.833	6.000	5.889	-
Bogotá D. C., Plaza España	5.417	5.500	5.467	+
Bogotá D. C., Plaza Las Flores	5.417	5.833	5.639	-
Bucaramanga, Centroabastos	4.160	4.200	4.187	=
Bucaramanga, Mercados del centro	4.120	4.320	4.220	+
Buenaventura (Valle del Cauca)	3.750	4.198	3.910	+
Cali, La Floresta	4.792	5.208	4.931	+
Cali, Santa Helena	5.000	5.200	5.067	=
Cali, Siloé	4.167	4.583	4.375	+
Cartagena, Bazurto	3.667	4.167	3.958	=
Cartago (Valle del Cauca)	4.750	4.917	4.806	+
Cúcuta, Cenabastos	3.167	3.500	3.319	=
Cúcuta, La Nueva Sexta	3.083	3.250	3.167	+
Florencia (Caquetá)	2.500	2.667	2.583	=
Ibagué, Plaza La 21	5.700	5.792	5.746	+
Manizales, Centro Galerías	5.167	5.400	5.256	-
Medellín, Central Mayorista de Antioquia	5.150	5.433	5.229	=

Cuadro 9. Mercados mayoristas. Precios de venta de productos procesados (continuación)
2018 (15 al 21 de diciembre)

Productos y mercados	Pesos por kilogramo			
	Mínimo	Máximo	Medio	Tendencia
Pastas alimenticias (continuación)				
Medellín, Plaza Minorista José María Villa	5.333	5.500	5.444	=
Montería, Mercado del Sur	3.840	4.000	3.940	=
Neiva, Surabastos	5.333	5.500	5.389	-
Palmira (Valle del Cauca)	5.000	5.600	5.400	-
Pamplona (Norte de Santander)	3.083	3.250	3.167	+
Pasto, El Potrerillo	4.688	4.792	4.757	=
Pereira, Mercasa	4.680	4.680	4.680	=
Popayán, Plaza de mercado del barrio Bolívar	4.650	4.667	4.661	=
Santa Marta (Magdalena)	3.840	3.840	3.840	=
Sincelejo, Nuevo Mercado	3.600	3.840	3.730	=
Tuluá (Valle del Cauca)	5.133	5.333	5.221	+
Villavicencio, CAV	5.467	5.667	5.617	-
Sal yodada				
Armenia, Mercar	1.024	1.096	1.067	=
Barranquilla, Barranquillita	724	942	846	+
Barranquilla, Granabastos	952	1.016	990	-
Bogotá D. C., Corabastos	540	560	550	-
Bogotá D. C., Paloquemao	610	620	613	+
Bogotá D. C., Plaza España	950	1.000	983	=
Bucaramanga, Centroabastos	950	1.020	988	=
Bucaramanga, Mercados del centro	990	1.050	1.013	=
Buenaventura (Valle del Cauca)	720	728	725	=
Cali, La Floresta	1.040	1.080	1.053	+
Cali, Santa Helena	960	1.040	1.000	+
Cali, Siloé	960	1.080	1.020	=
Cartagena, Bazaruto	560	576	564	=
Cartago (Valle del Cauca)	896	960	939	=
Cúcuta, Cenabastos	1.025	1.050	1.042	+
Cúcuta, La Nueva Sexta	1.025	1.050	1.042	=
Ibagué, Plaza La 21	1.088	1.136	1.104	=
Manizales, Centro Galerías	1.040	1.120	1.092	=
Medellín, Central Mayorista de Antioquia	1.024	1.048	1.036	=
Medellín, Plaza Minorista José María Villa	1.056	1.080	1.072	=
Montería, Mercado del Sur	920	960	950	-
Neiva, Surabastos	1.080	1.120	1.107	=
Palmira (Valle del Cauca)	960	1.000	982	+
Pamplona (Norte de Santander)	1.050	1.050	1.050	+
Pasto, El Potrerillo	881	905	889	-
Pereira, Mercasa	880	890	885	=
Popayán, Plaza de mercado del barrio Bolívar	984	1.000	992	=
Santa Marta (Magdalena)	1.000	1.000	1.000	-
Sincelejo, Nuevo Mercado	880	944	910	=
Tuluá (Valle del Cauca)	976	1.000	992	+
Tunja, Complejo de Servicios del Sur	580	580	580	=
Sal yodada (continuación)				
Valledupar, Mercado Nuevo	920	960	933	-
Villavicencio, CAV	900	975	944	=
Salsa de tomate doy pack				
Armenia, Mercar	16.750	17.083	16.924	=
Barranquilla, Barranquillita	10.944	11.333	11.086	=
Bucaramanga, Centroabastos	7.354	8.000	7.618	=
Bucaramanga, Mercados del centro	7.396	7.708	7.535	=
Buenaventura (Valle del Cauca)	12.563	13.125	12.792	-
Cali, La Floresta	14.583	15.208	14.792	-
Cali, Santa Helena	13.000	14.583	14.056	-
Cali, Siloé	12.000	12.667	12.333	=
Cartagena, Bazaruto	14.583	15.417	15.000	+
Cartago (Valle del Cauca)	12.604	13.250	12.993	-
Ibagué, Plaza La 21	7.100	7.750	7.525	=
Manizales, Centro Galerías	12.917	13.333	13.083	=
Medellín, Central Mayorista de Antioquia	11.250	12.083	11.736	=
Medellín, Plaza Minorista José María Villa	12.500	13.542	13.056	=
Montería, Mercado del Sur	10.000	11.250	10.729	-
Palmira (Valle del Cauca)	16.000	16.500	16.313	-
Pasto, El Potrerillo	12.500	13.056	12.778	=
Popayán, Plaza de mercado del barrio Bolívar	12.292	15.083	13.635	=
Santa Marta (Magdalena)	8.170	8.824	8.440	=
Sincelejo, Nuevo Mercado	10.667	11.111	10.944	=
Tuluá (Valle del Cauca)	14.583	15.625	15.104	=
Valledupar, Mercado Nuevo	17.500	19.167	18.056	=
Villavicencio, CAV	10.417	10.833	10.618	-
Sardinas en lata				
Armenia, Mercar	8.196	9.804	9.203	+
Barranquilla, Barranquillita	7.041	7.108	7.067	+
Barranquilla, Granabastos	6.887	7.118	6.988	+
Bogotá D. C., Corabastos	9.020	9.706	9.240	+
Bogotá D. C., Plaza España	8.304	8.461	8.366	+
Buenaventura (Valle del Cauca)	7.059	7.779	7.479	=
Cali, La Floresta	8.088	8.431	8.317	+
Cali, Santa Helena	7.765	8.000	7.922	-
Cali, Siloé	6.824	7.059	6.941	+
Cartagena, Bazaruto	6.471	6.618	6.552	-
Cartago (Valle del Cauca)	8.284	8.706	8.487	+
Cúcuta, Cenabastos	8.039	9.902	9.265	-
Cúcuta, La Nueva Sexta	8.137	9.706	9.167	=
Manizales, Centro Galerías	8.588	8.706	8.647	=
Medellín, Central Mayorista de Antioquia	7.471	7.657	7.575	-
Medellín, Plaza Minorista José María Villa	6.765	6.863	6.797	+

BOLETÍN SEMANAL
PRECIOS MAYORISTAS

Cuadro 9. Mercados mayoristas. Precios de venta de productos procesados (conclusión)
2018 (15 al 21 de diciembre)

Productos y mercados	Pesos por kilogramo			Tendencia
	Mínimo	Máximo	Medio	
Sardinias en lata (continuación)				
Montería, Mercado del Sur	6.814	7.059	6.936	+
Palmira (Valle del Cauca)	8.941	9.059	9.029	-
Pamplona (Norte de Santander)	7.843	8.088	7.990	+
Pasto, El Potrerillo	7.108	7.255	7.181	+
Pereira, Mercasa	8.725	8.753	8.739	=
Popayán, Plaza de mercado del barrio Bolívar	7.696	7.941	7.820	=
Santa Marta (Magdalena)	6.824	7.294	7.059	n.d.
Sincelejo, Nuevo Mercado	6.863	7.250	7.056	=
Tuluá (Valle del Cauca)	8.431	8.564	8.511	=
Villavicencio, CAV	9.618	9.951	9.791	=
Sopa de pollo (caja)				
Bogotá D. C., Corabastos	45.584	46.296	45.940	+

TENDENCIAS

---	-
Variación mayor al -20 %	Variación entre 0 % y -10 %
--	=
Variación entre -10 % y -20 %	Variación igual a 0 %

Productos y mercados	Pesos por kilogramo			Tendencia
	Mínimo	Máximo	Medio	
Sopa de pollo (caja) (continuación)				
Bogotá D. C., Plaza España	42.236	42.735	42.450	+
Vinagre				
Barranquilla, Barranquillita	1.392	1.500	1.451	+
Barranquilla, Granabastos	1.575	1.625	1.593	=
Bucaramanga, Centroabastos	1.792	1.900	1.842	=
Bucaramanga, Mercados del centro	1.725	2.333	2.029	+
Cartagena, Bazarro	2.500	2.583	2.521	=
Cúcuta, Cenabastos	1.417	1.500	1.444	=
Cúcuta, La Nueva Sexta	1.500	1.667	1.597	=
Pamplona (Norte de Santander)	1.417	1.500	1.444	-
Santa Marta (Magdalena)	1.200	1.200	1.200	+
Sincelejo, Nuevo Mercado	2.383	2.458	2.419	=
Valledupar, Mercado Nuevo	1.000	1.083	1.056	=

+	+++
Variación entre 0 % y 10 %	Variación mayor al 20 %
++	n. d.
Variación entre 10 % y 20 %	No determinado

SIPSA app



@DANE_Colombia



/DANEColombia



/DANEColombia

SIPSA Sistema de Información de Precios y Abastecimiento del Sector Agropecuario