

COMPORTAMIENTO DE LOS PRECIOS

Cayeron los precios de las frutas

El Departamento Administrativo Nacional de Estadística (DANE), por medio del Sistema de Información de Precios y Abastecimiento del Sector Agropecuario (Sipsa), comunicó que durante la semana del 9 al 15 de junio de 2018 subieron los precios de las hortalizas y las frutas, mientras que se redujeron las cotizaciones de los tubérculos.

En el caso de las hortalizas, se destacó el incremento de las cotizaciones de la cebolla cabezona blanca, el repollo blanco, el apio, el ajo, la coliflor, el brócoli, la lechuga Batavia, la espinaca, la ahuyama y la acelga. En el caso de la cebolla cabezona blanca, se registró una reducción en la oferta procedente de Boyacá; asimismo, se redujo el ingreso de repollo blanco desde Antioquia, Valle del Cauca y Nariño, donde las cosechas están llegando a su fin.

En el grupo de las frutas frescas aumentaron los precios de las naranjas Sweet y Valencia, la pera importada, el tomate de árbol, la manzana royal gala importada, el melón cantalup, la guayaba pera, el banano de Urabá, el mango de azúcar, la curuba y el banano criollo. Se redujo el ingreso de naranja Sweet, procedente de Quindío, Caldas y Valle del Cauca, donde las cosechas están llegando a su fin.

En cambio, bajaron los precios de los tubérculos, debido al comportamiento de las papas criolla limpia, capira, suprema, única, parda pastusa y nevada y el plátano hartón verde. En el caso de la papa criolla limpia, se evidenció un incremento en la oferta procedente de Antioquia, Nariño, Norte de Santander y el Altiplano Cundiboyacense.

CONTENIDO

Comportamiento de los precios	01
Informe de contexto	02
Indicador de abastecimiento	04
Lo que más sube y lo que más baja	07
Verduras y hortalizas	08
Frutas frescas	21
Tubérculos, raíces y plátanos	37
Granos, cárnicos y procesados	43

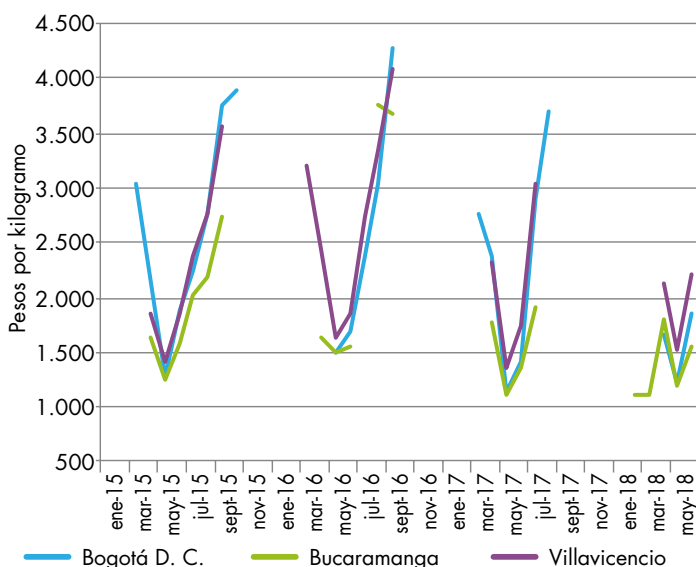
INFORME DE CONTEXTO

Magdalena: mayor productor de mango de azúcar

El mango es una fruta tropical que se caracteriza por ser un fruto redondo, pequeño, de color amarillo y muy dulce, y de ahí su nombre. Su cultivo es silvestre y no se encuentran grandes áreas sembradas. Sin embargo, se cosecha especialmente en la Costa Atlántica, aunque se ha expandido a Tolima y Cundinamarca, donde habitualmente se cultiva mango Tommy.

Aunque el mango de azúcar es un cultivo de ciclo largo, hay cierta estabilidad en el comportamiento de la oferta y se encuentra un patrón estacional marcado. Así las cosas, se encuentra que los incrementos y las reducciones en la oferta ocurren casi siempre en la misma época y que entre octubre y abril no hay producción del mismo.

Gráfico 1. Precios del mango de azúcar 2015 (enero) – 2018 (junio)



Fuente: DANE, Sipsa



Fuente: DANE

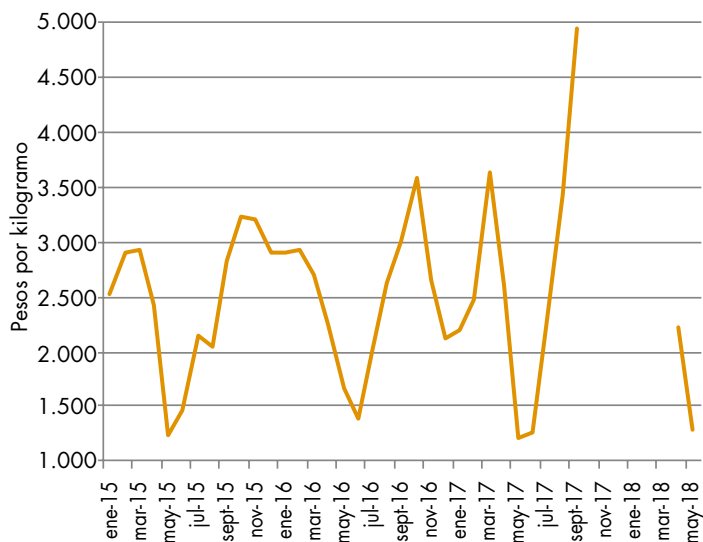
De esta forma, los precios mayoristas del mango de azúcar presentan un comportamiento bien particular, pues solo se registran durante unos meses del año, lo que significa que su ingreso no es constante a lo largo del año y que depende de las cosechas de este producto.

Así, entre 2015 y 2018 se presenta el mismo comportamiento: reducciones en los precios entre abril y mayo, momento a partir del cual empiezan a subir hasta septiembre. A partir de este mes se deja de comerciar en forma mayorista, situación que se da hasta marzo. Vale la pena anotar que el mes en el que se registra el mayor pico de cosecha es mayo, pues es en este cuando se registran los precios más bajos.

Vale la pena anotar que el único mercado donde se da un abastecimiento más constante es Barranquilla. Allí llegó de forma constante entre enero de 2015 y septiembre de 2017, cuando los precios registraron un alza del 44% frente a los registrados en el mes anterior, como consecuencia de la finalización de las cosechas. Es de destacar que desde este momento y hasta abril de 2018 no se dio comercio mayorista de esta variedad de mango, pero sí de otros como el Yulima.

En cuanto al abastecimiento de esta variedad de mango, se da en un 98,11% desde la Costa Atlántica, principalmente de Magdalena. El restante porcentaje ingresa desde Tolima y Cundinamarca.

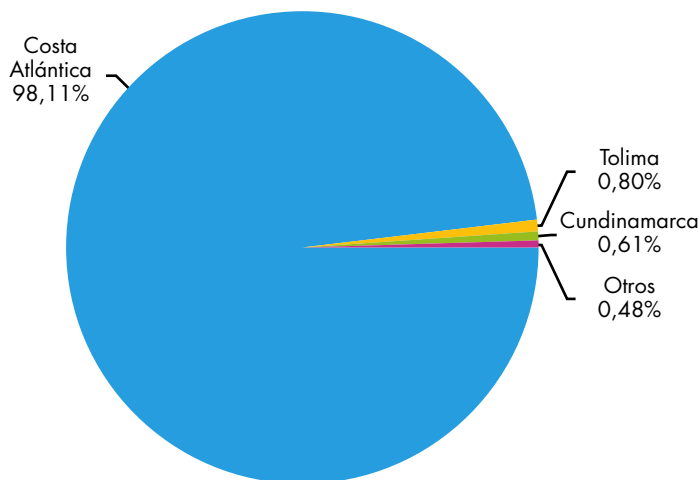
En la Costa Atlántica se destaca como el principal abastecedor el departamento de Magdalena, pues de allí ingresa el 95% del total de la región; el porcentaje restante lo hace desde Cesar y Bolívar.

Gráfico 2. Precios del mango de azúcar en Barranquilla 2015 (enero) – 2016 (mayo)

Fuente: DANE, Sipsa

En Magdalena, por su parte, el municipio de Ciénaga es el principal proveedor, pues concentra el 98% del total del departamento. Le siguen, aunque desde muy lejos, Santa Marta, Zona Bananera y Remolino.

Por su parte, en Cesar se destaca el ingreso de esta variedad de mango desde Valledupar, Curumaní y Agua-

Gráfico 3. Departamentos abastecedores de mango de azúcar

Fuente: DANE, Sipsa. Cálculos: Sipsa

Fuente: Imagen tomada de <http://wanderingnorth.blogspot.com/>

chica, mientras que de Córdoba llega desde Montería, San Antero y Cereté. Al observar los datos de Tolima y Cundinamarca, allí los municipios destacados son Espinal, en el primer departamento, y Bogotá, Tena y Apulo, en el segundo.

A la capital del Atlántico llega mango de azúcar únicamente de Magdalena, específicamente de Ciénaga, Zona Bananera y Remolino, mientras que a la capital de Norte de Santander, el ingreso se da desde Norte de Santander (Villa del Rosario), Antioquia (Medellín), Venezuela y solo una pequeña parte de Magdalena (Ciénaga).

A otras ciudades del país, como Neiva, llega casi en su totalidad desde la capital del país, y a Pasto llega desde Montería. A Bogotá, por su parte, ingresa un 98% del mango Tommy desde Magdalena y el resto desde Cesar, Cundinamarca y Tolima.

En general, se puede afirmar que la comercialización mayorista de mango de azúcar no se da en todos los mercados del país y que su abastecimiento es estacional y está marcado por la salida de las cosechas que comienzan en abril y van más o menos hasta septiembre.

También vale la pena destacar que el principal abastecedor de esta variedad de mango es Ciénaga (Magdalena), desde donde llega el 92% a los mercados mayoristas del país.

INDICADOR DE ABASTECIMIENTO DE ALIMENTOS

Aumentó el ingreso de procesados

El aprovisionamiento en los mercados mayoristas de Mercar, Barranquillita, Granabastos, Corabastos, Pa-loquemao, Plaza Las Flores, Plaza Samper Mendoza, Centroabastos, Cavasa, Santa Helena, Bazurto, Cenabastos, La Nueva Sexta, Plaza La 21, Centro de Acopio de Ipiales, Centro Galerías, Central Mayorista de Antioquia, Plaza Minorista José María Villa, Mercado del Sur, Surabastos, El Potrerillo, Mercasa, Plaza de Mercado del Barrio Bolívar, Santa Marta, Nuevo Mercado, Complejo de Servicios del Sur, Mercabastos, Mercado Nuevo y la Central de Abastos de Villavicencio, para las semanas del 31 de mayo al 6 de junio y del 7 al 13 de junio del 2018, registró un ascenso del 3,07%.

Es así como las frutas presentaron un crecimiento del 5,28%. La categoría otros grupos, en la que se encuentran las carnes, los procesados, los granos, los cereales, los lácteos, los huevos y los pescados, aumentó su abastecimiento en un 5,01%. Del mismo modo, las verduras y hortalizas subieron en un 2,79%. Y los tubérculos, raíces y plátanos registraron una alza del 0,60%.

Los mercados mayoristas que registraron una mayor oferta de alimentos fueron: Nuevo Mercado, en Sincelajo, donde el acopio ascendió un 30,51% debido a la categoría otros grupos que mejoró sus existencias en un 279,49% por alimentos como aceites, arroz y carne de res. Mercasa, en Pereira, cuyos volúmenes aumentaron un 21,87% debido a la categoría otros grupos que reportó un alza del 78,46% por los mayores ingresos de maíz amarillo, aceites, leche pasteurizada UHT, frijol y arroz. En el caso de Bazurto, en Cartagena, el aprovisionamiento de alimentos creció un 15,50% por el grupo de las frutas, que mejoró su stock

en un 50,75%, ante el mayor suministro de melón, banana Urabá, guayabas, coco y mandarina común. Del mismo modo, en el CAV, en Villavicencio, los volúmenes de alimentos elevaron su ingreso en un 12,93% por el grupo de las frutas que presentó un ascenso del 23,51%, destacándose la mejor entrada de patilla, limón común, mandarina arrayana, frutas importadas y naranja Valencia. En el Complejo de Servicios del Sur, en Tunja, el suministro de alimentos subió en un 11,14%, por los tubérculos, raíces y plátanos, que crecieron un 45,86%, destacándose el mayor aprovisionamiento de papas negras, Betina, superior y parda pastusa y plátano hartón verde. Respecto a Centroabastos, en Bucaramanga, sus volúmenes aumentaron un 15,46% debido a las frutas, que reportaron un alza del 11,13% por el incremento en los inventarios de pera importada, manzana importada, patilla, tangelo y mandarina arrayana. Por su parte, en Surabastos, en Neiva, el aprovisionamiento de alimentos creció un 10,17% por la categoría de otros grupos que incrementó su stock en un 27,23%, debido al buen acopio de maíz amarillo, harinas, pastas alimenticias y azúcar. En la Central Mayorista de Antioquia y la Plaza Minorista José María Villa, en Medellín, el abastecimiento se amplió un 9,25% debido a las frutas, que reportaron un alza del 16,20%, por el mayor stock de aguacate papelillo, papayas, uchuva, granadilla y limón Tahití. En el Centro de Acopio de Ipiales, en Ipiales, se presentó un aumento en sus inventarios del 8,25% por productos como la lechuga Batavia, la cebolla junca, la zanahoria y la arveja verde en vaina, que pertenecen al grupo de las verduras y hortalizas, que mejoró sus volúmenes en un 17,89%. Asimismo, se registró un mayor abastecimiento en Mercabastos y Mercado Nuevo, en Valledupar, en un 4,13%, ante el superior flujo de alimentos pertenecientes al grupo de las frutas en un 24,20%, por productos como maracuyá, banana Urabá, naranjas, piña perolera, guayabas y piña gold.

Así, la participación para la semana comprendida del 7 al 13 de junio del 2018, en el acumulado de los mercados, fue de la siguiente manera: los tubérculos, raíces y plátanos con el 31,11%, las verduras y hortalizas con el 26,95%, las frutas frescas con un 24,48% y los otros grupos (carnes, procesados, granos, cereales, lácteos, huevos y pescados) con un 17,46%.

BOLETÍN SEMANAL PRECIOS MAYORISTAS

Cuadro 1. Evolución del abastecimiento por ciudad
2018 (31 de mayo al 13 de junio)

Total mercados			
Grupo	31 de mayo al 6 de junio	7 al 13 de junio	Variación (%)
Frutas	27.228	28.666	5,28
Tubérculos, raíces y plátanos	36.219	36.435	0,60
Verduras y hortalizas	30.704	31.560	2,79
Otros grupos	19.471	20.446	5,01
Total general	113.622	117.107	3,07

Armenia, Mercar			
Grupo	31 de mayo al 6 de junio	7 al 13 de junio	Variación (%)
Frutas	401	448	11,56
Tubérculos, raíces y plátanos	669	615	-8,04
Verduras y hortalizas	403	394	-2,33
Otros grupos	278	354	27,29
Total	1.751	1.811	3,38

Barranquilla, Barranquillita y Granabastos			
Grupo	31 de mayo al 6 de junio	7 al 13 de junio	Variación (%)
Frutas	1.525	1.522	-0,19
Tubérculos, raíces y plátanos	1.896	1.875	-1,10
Verduras y hortalizas	1.370	1.388	1,34
Otros grupos	2.460	2.343	-4,77
Total	7.252	7.129	-1,69

Bogotá, D. C., Corabastos, Paloquemao, Plaza Las Flores y Plaza Samper Mendoza			
Grupo	31 de mayo al 6 de junio	7 al 13 de junio	Variación (%)
Frutas	11.933	12.108	1,47
Tubérculos, raíces y plátanos	14.111	14.030	-0,57
Verduras y hortalizas	14.390	14.619	1,59
Otros grupos	5.906	5.387	-8,78
Total	46.339	46.145	-0,42

Bucaramanga, Centroabastos			
Grupo	31 de mayo al 6 de junio	7 al 13 de junio	Variación (%)
Frutas	2.635	3.043	15,46
Tubérculos, raíces y plátanos	2.269	2.457	8,27
Verduras y hortalizas	2.701	2.937	8,71
Otros grupos	564	643	14,02
Total	8.170	9.080	11,13

Cali, Cavasa y Santa Helena			
Grupo	31 de mayo al 6 de junio	7 al 13 de junio	Variación (%)
Frutas	2.139	2.233	4,37
Tubérculos, raíces y plátanos	3.275	3.090	-5,65
Verduras y hortalizas	2.164	2.315	7,01
Otros grupos	2.388	2.022	-15,29
Total	9.966	9.661	-3,06

Medellín, Central Mayorista de Antioquia y Plaza Minorista José María Villa			
Grupo	31 de mayo al 6 de junio	7 al 13 de junio	Variación (%)
Frutas	4.068	4.727	16,20
Tubérculos, raíces y plátanos	4.025	4.088	1,57
Verduras y hortalizas	3.580	3.701	3,38
Otros grupos	4.709	5.382	14,30
Total	16.383	17.899	9,25

Montería, Mercado del Sur			
Grupo	31 de mayo al 6 de junio	7 al 13 de junio	Variación (%)
Frutas	78	54	-30,48
Tubérculos, raíces y plátanos	315	346	9,58
Verduras y hortalizas	192	185	-3,79
Otros grupos	13	23	72,19
Total	598	607	1,47

Neiva, Surabastos			
Grupo	31 de mayo al 6 de junio	7 al 13 de junio	Variación (%)
Frutas	387	423	9,16
Tubérculos, raíces y plátanos	620	644	3,88
Verduras y hortalizas	503	558	11,06
Otros grupos	225	287	27,23
Total	1.735	1.911	10,17

Pasto, El Potrerillo			
Grupo	31 de mayo al 6 de junio	7 al 13 de junio	Variación (%)
Frutas	341	287	-15,76
Tubérculos, raíces y plátanos	1.705	1.684	-1,24
Verduras y hortalizas	692	809	16,84
Otros grupos	0	0	n.a.
Total	2.738	2.780	1,52

Pereira, Mercasa			
Grupo	31 de mayo al 6 de junio	7 al 13 de junio	Variación (%)
Frutas	590	565	-4,30
Tubérculos, raíces y plátanos	420	385	-8,27
Verduras y hortalizas	294	302	2,72
Otros grupos	596	1.064	78,46
Total	1.901	2.316	21,87

Popayán, Plaza de Mercado del Barrio Bolívar			
Grupo	31 de mayo al 6 de junio	7 al 13 de junio	Variación (%)
Frutas	156	164	5,29
Tubérculos, raíces y plátanos	673	708	5,27
Verduras y hortalizas	156	161	2,82
Otros grupos	190	80	-57,75
Total	1.175	1.113	-5,23

Cuadro 1. Evolución del abastecimiento por ciudad (continuación)
2018 (17 al 30 de mayo)

Cartagena, Bazurto			
Grupo	31 de mayo al 6 de junio	7 al 13 de junio	Variación (%)
Frutas	385	580	50,75
Tubérculos, raíces y plátanos	1.080	1.297	20,06
Verduras y hortalizas	777	757	-2,65
Otros grupos	493	525	6,56
Total	2.735	3.159	15,50

Santa Marta (Magdalena)			
Grupo	31 de mayo al 6 de junio	7 al 13 de junio	Variación (%)
Frutas	183	126	-30,90
Tubérculos, raíces y plátanos	284	254	-10,53
Verduras y hortalizas	193	138	-28,71
Otros grupos	77	55	-28,62
Total	737	573	-22,24

Cúcuta, Cenabastos y La Nueva Sexta			
Grupo	31 de mayo al 6 de junio	7 al 13 de junio	Variación (%)
Frutas	841	702	-16,53
Tubérculos, raíces y plátanos	1.927	1.808	-6,16
Verduras y hortalizas	1.108	1.070	-3,48
Otros grupos	947	1.301	37,39
Total	4.823	4.881	1,19

Sincelejo, Nuevo Mercado			
Grupo	31 de mayo al 6 de junio	7 al 13 de junio	Variación (%)
Frutas	179	141	-21,02
Tubérculos, raíces y plátanos	288	319	10,81
Verduras y hortalizas	233	177	-24,14
Otros grupos	111	421	279,49
Total	811	1.058	30,51

Ibagué, Plaza La 21			
Grupo	31 de mayo al 6 de junio	7 al 13 de junio	Variación (%)
Frutas	93	111	19,63
Tubérculos, raíces y plátanos	308	290	-5,89
Verduras y hortalizas	144	146	1,69
Otros grupos	56	65	17,14
Total	601	613	2,00

Tunja, Complejo de Servicios del Sur			
Grupo	31 de mayo al 6 de junio	7 al 13 de junio	Variación (%)
Frutas	392	383	-2,38
Tubérculos, raíces y plátanos	405	590	45,86
Verduras y hortalizas	452	419	-7,40
Otros grupos	3	0	-100,00
Total	1.252	1.391	11,14

Ipiales, Centro de Acopio			
Grupo	31 de mayo al 6 de junio	7 al 13 de junio	Variación (%)
Frutas	0	20	n.a.
Tubérculos, raíces y plátanos	673	653	-3,03
Verduras y hortalizas	580	684	17,89
Total	1.253	1.356	8,25

Valledupar, Mercabastos y Mercado Nuevo			
Grupo	31 de mayo al 6 de junio	7 al 13 de junio	Variación (%)
Frutas	266	331	24,20
Tubérculos, raíces y plátanos	327	301	-7,81
Verduras y hortalizas	159	166	4,16
Otros grupos	220	214	-2,47
Total	972	1.012	4,13

Manizales, Centro Galerías			
Grupo	31 de mayo al 6 de junio	7 al 13 de junio	Variación (%)
Frutas	268	245	-8,70
Tubérculos, raíces y plátanos	324	306	-5,52
Verduras y hortalizas	170	161	-5,36
Otros grupos	113	143	26,88
Total	875	855	-2,27

Villavicencio, Central de Abastos de Villavicencio			
Grupo	31 de mayo al 6 de junio	7 al 13 de junio	Variación (%)
Frutas	367	453	23,51
Tubérculos, raíces y plátanos	625	694	11,00
Verduras y hortalizas	442	475	7,47
Otros grupos	122	135	10,82
Total	1.555	1.757	12,93

Ciudades	Lo que más sube	Lo que más baja
Barranquilla	Cebolla cabezona blanca, roja y peruana; zanahoria bogotana; ají topito dulce; lechuga Batavia; pepino cohombro; cebollín chino; apio; ahuyama; papaya tainung; banano criollo y Urabá; melón Cantalup; guayaba Atlántico y común; mango de azúcar y pierna pernil con rabadilla.	Cebolla junca Aquitania y Berlín, habichuela, tomates chonto y Riogrande bumangués, brócoli, pimentón, coliflor, mora de Castilla, limones Tahití y común Ciénaga, maracuyás valluno y santandereano, y papas única y criolla sucia.
Bogotá D. C.	Cebollas puerro y cabezona roja, brócoli, haba verde, espinaca, ajo, pepino cohombro, ahuyamín (sakata), repollo verde, calabaza, calabacín, apio, coles, mango de azúcar, melón Cantalup, ciruela roja e importada, patilla baby, arracacha amarilla, plátano guineo, margarina y panela cuadrada morena.	Cebolla junca Aquitania; arveja verde en vaina; tomates chonto y larga vida; remolacha; zanahoria; habichuela; maracuyá; mora de Castilla; granadilla; mandarina arrayana; limón común; piña perolera; kiwi; gulupa; patilla; papas parda pastusa, superior, R-12 negra y roja; criolla sucia, y camarón tití precocido seco.
Bucaramanga	Chócolo mazorca, rábano rojo, ahuyamín (sakata), zanahoria, cebolla cabezona roja importada, lechuga Batavia, apio, maracuyá, mango de azúcar y Tommy, piña perolera, guayaba pera, badea, naranja Valencia, tomate de árbol, melón Cantalup, uva red globe nacional, tangelo, ciruela roja, arracacha amarilla, arveja verde seca importada y bagre rayado entero fresco.	Cebolla junca y Aquitania; fríjol verde en vaina; arveja verde en vaina; pimentón; habichuela; pepino cohombro; tomates riñón y Riogrande; kiwi; guanábana; breva; curuba; fresa; uchuva con cáscara; papaya redonda; uva verde, y papas pastusa, criolla limpia, suprema, R-12 negra y única.
Cali	Chócolo mazorca; cebollas junca Tenerife, Aquitania y cabezona blanca pastusa y bogotana; apio; repollo blanco; lechuga Batavia; zanahoria bogotana; habichuela; brócoli; coliflor; ahuyama; pepino cohombro; naranja Sweet; pera importada; guayaba pera; patilla; tomate de árbol; uva red globe nacional; mora de Castilla y yuca ICA.	Tomate chonto y larga vida; fríjol verde cargamanto; arveja verde en vaina pastusa; remolacha bogotana; limón común y Tahití; aguacate papelillo; lulo; papas capira, suprema, única y criolla limpia, y plátano hartón verde.
Cartagena	Tomates Riogrande bumangués y chonto, pimentón, remolacha, cebolla cabezona roja y peruana, pepino cohombro, papaya tainung, pera importada, mora de Castilla y ñames diamante y criollo.	Cebolla junca Berlín, berenjena, lechuga Batavia, habichuela, ají topito dulce, limones común y Tahití, y aguacate común.
Cúcuta	Cebolla cabezona roja; brócoli; ajo; coliflor; remolacha regional; mandarina común; granadilla; fresa; naranja común; mora de Castilla; melón Cantalup; pitahaya; aceite vegetal mezcla; vinagre; maíces blanco trillado y pira; carnes de res, punta de anca, costilla, cadera, lomo fino y centro de pierna, y pechuga de pollo.	Fríjoles verde en vaina y bolo, habichuela, zanahoria, pimentón, tomates chonto y Riogrande, haba verde, limones común y Tahití, guayabas común y pera, banano criollo, piña perolera, kiwi, yuca criolla, plátanos hartón maduro y verde, queso doble crema, y carnes de res, chatas y lomo fino.
Medellín	Cebollas cabezona blanca y roja importada, brócoli, ajo, tomate de árbol, papaya Maradol, patilla baby, durazno nacional, uva red globe nacional, guayaba pera valluna, mandarina Oneco, peras nacional e importada, manzana nacional, breva, limón Tahití, yuca criolla, arracacha blanca, plátanos dominico verde y hartón verde Eje Cafetero, panela redonda blanca.	Zanahoria larga vida, lechugas Batavia y crespas verde, rábano rojo, tomates chonto regional y larga vida, pimentón verde, fríjol verde cargamanto, arveja verde en vaina, habichuela, limones mandarino y común, ciruela roja, aguacate papelillo, coco, mango común, mora de Castilla, lulo, uva verde, papas capira y R-12 negra.
Pereira	Apio; cebolla junca; coliflor; pera importada; melón Cantalup; kiwi; limón Tahití; papaya Maradol; naranja Sweet y Valencia; mango Yulima, manzano y común; manzanas roja, verde y royal gala importada; guayaba pera, y arracacha blanca.	Zanahoria bogotana; habichuela; cebolla cabezona blanca; tomate chonto; pimentón; fríjol verde en vaina; arveja verde en vaina; lulo; aguacate papelillo; guayaba agria; limón común; mandarina Oneco; guanábana; granadilla; uva roja; papas nevada, rubí, capira y criolla limpia; y plátanos dominico hartón maduro y verde.

VERDURAS Y HORTALIZAS

Menor oferta de pepino cohombro

A lo largo de la presente semana, se registró un aumento en los precios mayoristas del pepino cohombro en veintinueve de los cuarenta mercados en donde se negoció. De acuerdo con las declaraciones de los mayoristas, esta situación obedeció a la finalización de algunos ciclos productivos en las regiones como Pradera (Valle del Cauca), Granada (Atlántico), San Gil, Socorro, Lebrija, Girón y Vélez, (Santander), Icononzo (Tolima), Fusagasugá, Guayabetal, Quetame y Cáqueza (Cundinamarca) y Ocaña (Norte de Santander). En Armenia, el kilo de este alimento se comercializó a \$1.000; es decir, un 37,93% más que la semana anterior.

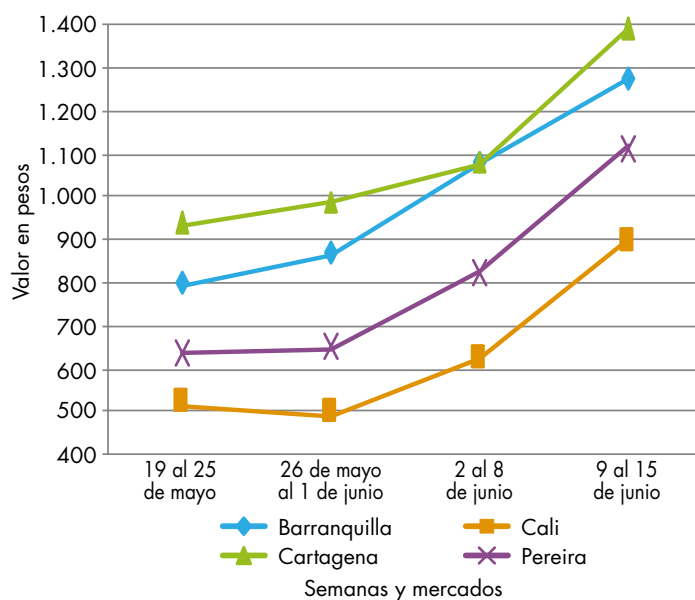
Durante este periodo, también se observó un comportamiento al alza en productos como el repollo blanco, el apio, la cebolla cabezona blanca y roja, el ajo, la coliflor, el brócoli, la lechuga Batavia y la espinaca. En cuanto al repollo blanco, el incremento de los precios se hizo evidente en veinticuatro de los treinta y un mercados en donde se comercializó, teniendo en cuenta que mermó el abastecimiento de este alimento que se cultivó en los municipios de Túquerres (Nariño); Pradera y El Dovio (Valle del Cauca); Sonsón, Marinilla, El Santuario y El Carmen de Viboral (Antioquia).

A su vez, las bajas actividades de producción y recolección en las regiones del Altiplano Cundiboyacense, Tunja, Sogamoso y Sáchica (Boyacá), la sabana de Bogotá y Cabrera (Cundinamarca) y la capital del país provocaron un aumento en los precios de la cebolla cabezona blanca en veintitrés de los treinta y dos mercados en donde se negoció esta semana. En Ibagué, por ejemplo, los precios se acrecentaron un 10,65%, a razón de que el kilo se cotizó a \$779. De igual modo, se elevaron los precios del ajo

Al mismo tiempo, los mayoristas argumentaron que una de las razones principales para que el valor comercial del apio se incrementara en veintitrés de los treinta y tres mercados en donde se encontró, fueron los bajos rendimientos de los cultivos en las zonas productoras como Bogotá D. C., El Santuario y Marinilla (Antioquia); Cota, Mosquera, Madrid, Funza, Cajicá y Sopó (Cundinamarca); la sabana de Bogotá, el Altiplano Cundiboyacense, Marinilla y El Santuario (Antioquia). En Pereira, por ejemplo, el kilo se vendió a \$1.861; un 32,64% más que la semana inmediatamente anterior.

Por último, los precios mayoristas de la habichuela, el tomate chonto, el frijol verde cargamanto, la arveja verde en vaina y el pimentón reportaron un descuento durante esta semana. En el caso de la habichuela, una amplia disponibilidad de este alimento procedente de Ábrego y Bochalema (Norte de Santander); La Cumbre (Valle del Cauca); Socorro y Lebrija (Santander); Marinilla, El Santuario, El Carmen de Viboral y Granada (Antioquia); Ocaña (Norte de Santander), El Peñol y Consacá (Nariño) generó un descuento en sus precios en treinta y siete de los cuarenta y tres mercados en donde se cotizó esta semana. En Cúcuta, el kilo se entregó a \$1.875, mostrando una caída en los precios del 30,91%.

Gráfico 4. Comportamiento de los precios del pepino cohombro 2018 (19 de mayo al 15 de junio)



Fuente: DANE, Sipsa.

Cuadro 2. Mercados mayoristas. Precios de venta de verduras y hortalizas 2018 (26 de mayo al 1 de junio)

Productos y mercados	Pesos por kilogramo			Tendencia
	Mínimo	Máximo	Medio	
Acelga				
Armenia, Mercar	1.533	1.800	1.656	+++
Barranquilla, Barranquillita	3.000	3.200	3.050	=
Bogotá, D.C., Corabastos	1.500	1.500	1.500	+
Bucaramanga, Centroabastos	1.500	1.500	1.500	=
Chiquinquirá (Boyacá)	1.800	2.000	1.967	+++
Duitama (Boyacá)	1.000	1.000	1.000	=
Ibagué, Plaza La 21	1.440	1.920	1.680	-
Ipiales (Nariño), Ipiales somos todos	1.500	2.000	1.611	+++
Medellín, Central Mayorista de Antioquia	1.500	2.000	1.690	-
Neiva, Surabastos	2.000	2.750	2.476	-
Pamplona (Norte de Santander)	2.000	2.000	2.000	=
Pasto, El Potrerillo	1.500	2.000	1.667	+
Sogamoso (Boyacá)	1.200	1.500	1.333	+++
Tunja, Complejo de Servicios del Sur	1.200	1.500	1.360	+
Ubaté (Cundinamarca)	1.000	1.000	1.000	+++
Villavicencio, CAV	1.400	2.000	1.653	+

Ahuyama

Arauca (Arauca)	1.100	1.200	1.133	=
Armenia, Mercar	750	800	783	-
Barranquilla, Barranquillita	1.257	1.314	1.290	++
Barranquilla, Granabastos	1.286	1.371	1.340	++
Bogotá, D.C., Corabastos	1.200	1.200	1.200	=
Bucaramanga, Centroabastos	550	600	575	=
Buenaventura (Valle del Cauca)	800	800	800	=
Cali, Cavasa	700	800	735	+
Cali, Santa Helena	600	650	633	++
Cartagena, Bazurto	986	1.000	995	=
Cartago (Valle del Cauca)	700	900	800	-
Cúcuta, Cenabastos	700	800	721	+
Duitama (Boyacá)	625	625	625	+
Ibagué, Plaza La 21	700	800	750	+
Manizales, Centro Galerías	900	1.000	975	=
Medellín, Central Mayorista de Antioquia	500	700	600	=
Medellín, Plaza Minorista "José María Villa"	900	1.000	920	+
Palmira (Valle del Cauca)	700	800	750	+
Pamplona (Norte de Santander)	1.000	1.000	1.000	=
Pereira, La 41	800	1.000	900	++
Pereira, Mercasa	800	1.000	867	=
Popayán, Plaza de mercado del barrio Bolívar	640	700	688	-
Rionegro (Antioquia)	800	900	886	-
San Gil (Santander)	800	900	867	=
Sincelejo, Nuevo Mercado	1.000	1.100	1.033	-
Socorro (Santander)	700	800	767	=
Sogamoso (Boyacá)	650	700	689	+
Tuluá (Valle del Cauca)	700	800	742	+
Tunja, Complejo de Servicios del Sur	500	625	563	=

Productos y mercados	Pesos por kilogramo			Tendencia
	Mínimo	Máximo	Medio	
Ahuyama (continuación)				
Valledupar, Mercabastos	1.200	1.400	1.300	+
Valledupar, Mercado Nuevo	1.200	1.300	1.267	+
Yopal (Casanare)	1.000	1.000	1.000	=
Ahuyamín (Sakata)				
Bogotá, D.C., Corabastos	1.000	1.200	1.061	++
Bucaramanga, Centroabastos	800	900	850	+
Duitama (Boyacá)	1.000	1.000	1.000	-
Florencia (Caquetá)	1.120	1.200	1.160	-
Ibagué, Plaza La 21	1.500	1.600	1.575	+
Neiva, Surabastos	960	1.200	1.113	-
Pamplona (Norte de Santander)	1.000	1.000	1.000	=
San Gil (Santander)	700	800	767	=
Sogamoso (Boyacá)	800	1.000	911	-
Tunja, Complejo de Servicios del Sur	880	1.000	960	-
Villavicencio, CAV	1.200	1.600	1.308	-
Yopal (Casanare)	1.300	1.400	1.350	+++

Aji topito dulce

Barranquilla, Barranquillita	2.250	2.375	2.313	+++
Cartagena, Bazurto	2.125	2.350	2.244	-
Medellín, Central Mayorista de Antioquia	2.000	2.500	2.250	-
Montería, Mercado del Sur	1.250	1.500	1.323	++
Sincelejo, Nuevo Mercado	1.000	1.000	1.000	+

Ajo

Bogotá, D.C., Corabastos	14.000	16.000	15.111	+
Chiquinquirá (Boyacá)	6.400	8.000	7.050	+++
Cúcuta, Cenabastos	2.500	3.500	3.188	+++
Duitama (Boyacá)	3.600	4.000	3.800	+
Ipiales (Nariño), Ipiales somos todos	6.000	6.500	6.167	+++
Manizales, Centro Galerías	10.000	11.250	10.417	+
Medellín, Central Mayorista de Antioquia	6.000	7.000	6.500	+
Pamplona (Norte de Santander)	3.125	4.750	4.021	+++
Pasto, El Potrerillo	4.500	6.500	5.125	+++
Pereira, La 41	8.667	8.889	8.778	+++
Pereira, Mercasa	8.333	10.000	8.840	+
San Gil (Santander)	2.800	3.400	3.022	+
Sogamoso (Boyacá)	3.400	3.800	3.578	+++
Tunja, Complejo de Servicios del Sur	5.600	6.800	6.280	+++
Túquerres (Nariño)	5.000	6.500	6.042	+++
Villavicencio, CAV	8.000	9.000	8.208	+

Ajo importado

Arauca (Arauca)	5.000	5.300	5.167	-
Armenia, Mercar	5.000	5.200	5.067	-
Barranquilla, Barranquillita	3.200	3.400	3.292	+
Barranquilla, Granabastos	3.100	3.400	3.267	-
Bogotá, D.C., Corabastos	4.000	4.500	4.214	-

Cuadro 2. Mercados mayoristas. Precios de venta de verduras y hortalizas (continuación)
2018 (26 de mayo al 1 de junio)

Productos y mercados	Pesos por kilogramo			
	Mínimo	Máximo	Medio	Tendencia
Ajo importado (continuación)				
Bucaramanga, Centroabastos	4.000	4.000	4.000	=
Buenaventura (Valle del Cauca)	3.800	4.000	3.900	+
Cali, Cavasa	3.300	3.500	3.313	-
Cali, Santa Helena	3.200	3.200	3.200	-
Cartagena, Bazaruto	3.200	3.400	3.250	=
Cartago (Valle del Cauca)	3.800	4.000	3.900	-
Cúcuta, Cenabastos	3.500	4.000	3.908	-
Ibagué, Plaza La 21	4.500	4.800	4.600	+
Ipiales (Nariño), Ipiales somos todos	3.500	4.000	3.656	-
Manizales, Centro Galerías	4.500	6.000	5.042	+
Medellín, Central Mayorista de Antioquia	3.400	3.500	3.450	+
Montería, Mercado del Sur	3.200	3.300	3.250	=
Neiva, Surabastos	3.700	4.200	3.993	+
Palmira (Valle del Cauca)	3.600	3.800	3.688	-
Pasto, El Potrerillo	3.200	3.700	3.367	-
Pereira, La 41	3.800	4.500	4.300	+
Pereira, Mercasa	3.200	3.800	3.431	-
Popayán, Plaza de mercado del barrio Bolívar	3.800	4.000	3.825	+
Sincelejo, Nuevo Mercado	3.200	3.200	3.200	=
Tuluá (Valle del Cauca)	3.200	3.800	3.517	-
Valledupar, Mercabastos	3.600	3.600	3.600	-

Apio				
Arauca (Arauca)	1.875	2.000	1.931	=
Armenia, Mercar	1.150	1.400	1.275	+++
Barranquilla, Barranquillita	1.500	1.700	1.533	++
Barranquilla, Granabastos	1.600	1.700	1.675	++
Bogotá, D.C., Corabastos	1.500	1.500	1.500	++
Bucaramanga, Centroabastos	1.500	1.667	1.573	++
Cali, Cavasa	1.294	1.471	1.360	+++
Cali, Santa Helena	1.471	1.765	1.588	+++
Cartagena, Bazaruto	1.200	1.200	1.200	=
Cartago (Valle del Cauca)	1.600	1.920	1.813	+++
Chiquinquirá (Boyacá)	1.200	1.200	1.200	+++
Cúcuta, Cenabastos	1.000	1.200	1.061	-
Duitama (Boyacá)	1.000	1.000	1.000	+++
Ibagué, Plaza La 21	1.440	1.920	1.700	=
Ipiales (Nariño), Ipiales somos todos	1.500	2.000	1.833	++
Manizales, Centro Galerías	1.600	1.760	1.647	+
Marinilla (Antioquia)	300	450	363	+
Medellín, Central Mayorista de Antioquia	500	700	595	-
Medellín, Plaza Minorista "José María Villa"	800	1.000	950	+
Montería, Mercado del Sur	900	1.100	1.008	-
Neiva, Surabastos	1.800	2.400	2.044	+
Palmira (Valle del Cauca)	1.500	1.667	1.542	-
Pamplona (Norte de Santander)	1.167	1.167	1.167	-

Productos y mercados	Pesos por kilogramo			
	Mínimo	Máximo	Medio	Tendencia
Apio (continuación)				
Pereira, La 41	1.750	2.000	1.861	+++
Pereira, Mercasa	1.833	2.083	1.935	+
Rionegro (Antioquia)	750	900	843	++
Santa Marta (Magdalena)	1.133	1.600	1.420	+
Sincelejo, Nuevo Mercado	800	1.000	933	-
Sogamoso (Boyacá)	900	1.000	939	-
Tuluá (Valle del Cauca)	1.667	2.000	1.764	++
Tunja, Complejo de Servicios del Sur	800	1.000	920	+++
Valledupar, Mercabastos	1.333	1.667	1.583	+
Villavicencio, CAV	1.500	1.800	1.650	+

Arveja verde en vaina				
Arauca (Arauca)	4.822	4.933	4.881	+
Armenia, Mercar	3.360	3.520	3.467	-
Barranquilla, Barranquillita	6.000	6.200	6.050	-
Barranquilla, Granabastos	4.800	5.800	5.283	-
Bogotá, D.C., Corabastos	4.600	6.400	5.422	-
Bucaramanga, Centroabastos	3.200	4.000	3.767	-
Cartago (Valle del Cauca)	4.000	4.400	4.200	+
Chiquinquirá (Boyacá)	3.600	5.000	4.325	-
Cúcuta, Cenabastos	4.000	5.000	4.490	-
Duitama (Boyacá)	3.200	3.200	3.200	-
El Carmen de Viboral (Antioquia)	3.000	3.200	3.100	-
El Santuario (Antioquia)	2.800	3.000	2.963	-
Ibagué, Plaza La 21	2.600	3.200	2.842	-
Ipiales (Nariño), Ipiales somos todos	2.000	3.400	2.600	-
La Ceja (Antioquia)	3.000	4.000	3.267	-
Marinilla (Antioquia)	2.800	3.600	3.225	-
Medellín, Central Mayorista de Antioquia	2.300	3.800	3.015	-
Medellín, Plaza Minorista "José María Villa"	3.000	4.000	3.613	-
Neiva, Surabastos	2.800	3.600	3.237	-
Palmira (Valle del Cauca)	3.200	3.200	3.200	+
Pamplona (Norte de Santander)	3.000	5.000	3.785	-
Pereira, La 41	3.200	4.400	3.790	-
Pereira, Mercasa	3.200	3.840	3.493	-
Rionegro (Antioquia)	2.800	3.800	3.338	-
San Gil (Santander)	4.000	4.160	4.053	+
San Vicente (Antioquia)	3.400	3.500	3.463	+
Socorro (Santander)	3.840	4.000	3.893	-
Sogamoso (Boyacá)	4.000	4.800	4.489	+
Sonsón (Antioquia)	3.000	3.500	3.210	+++
Tuluá (Valle del Cauca)	3.040	3.600	3.280	-
Tunja, Complejo de Servicios del Sur	3.200	4.600	3.960	-
Ubaté (Cundinamarca)	3.900	4.000	3.950	-
Villavicencio, CAV	3.000	4.000	3.608	-
Yopal (Casanare)	5.208	5.417	5.313	=
Arveja verde en vaina pastusa				
Buenaventura (Valle del Cauca)	3.600	4.000	3.800	=

Cuadro 2. Mercados mayoristas. Precios de venta de verduras y hortalizas (continuación)
2018 (26 de mayo al 1 de junio)

Productos y mercados	Pesos por kilogramo			
	Mínimo	Máximo	Medio	Tendencia
Arveja verde en vaina pastusa (continuación)				
Cali, Cavasa	3.000	3.200	3.013	-
Cali, Santa Helena	3.000	3.200	3.167	-
La Unión (Nariño)	2.800	3.000	2.950	=
Manizales, Centro Galerías	3.000	4.000	3.625	+
Pasto, El Potrerillo	2.600	2.900	2.725	-
Popayán, Plaza de mercado del barrio Bolívar	2.200	2.900	2.575	-
Berenjena				
Barranquilla, Barranquillita	1.100	1.125	1.117	-
Bogotá, D.C., Corabastos	1.800	2.000	1.939	-
Cartagena, Bazurto	1.550	1.750	1.621	-
Manizales, Centro Galerías	2.000	2.200	2.050	=
Medellín, Central Mayorista de Antioquia	2.000	2.000	2.000	+
Montería, Mercado del Sur	875	1.125	938	-
Sincelejo, Nuevo Mercado	500	667	556	-
Brócoli				
Armenia, Mercar	2.000	2.000	2.000	-
Barranquilla, Barranquillita	6.200	6.400	6.317	-
Barranquilla, Granabastos	6.000	6.000	6.000	=
Bogotá, D.C., Corabastos	3.000	4.000	3.697	+++
Bucaramanga, Centroabastos	3.500	4.000	3.750	=
Cali, Cavasa	1.800	2.000	1.883	+
Cali, Santa Helena	2.800	3.000	2.933	++
Cartagena, Bazurto	6.000	6.000	6.000	=
Chiquinquirá (Boyacá)	1.500	2.400	1.950	++
Cúcuta, Cenabastos	5.000	6.000	5.125	++
Duitama (Boyacá)	1.500	1.500	1.500	=
Ibagué, Plaza La 21	2.000	2.500	2.250	+++
Ipiales (Nariño), Ipiales somos todos	1.417	1.667	1.569	+++
Manizales, Centro Galerías	3.333	4.000	3.556	++
Marinilla (Antioquia)	1.000	1.500	1.244	-
Medellín, Central Mayorista de Antioquia	1.500	4.500	2.675	+++
Neiva, Surabastos	3.600	5.500	4.275	++
Palmira (Valle del Cauca)	1.667	1.833	1.792	-
Pamplona (Norte de Santander)	2.000	2.500	2.250	-
Pasto, El Potrerillo	1.500	2.000	1.875	++
Tunja, Complejo de Servicios del Sur	1.600	2.200	1.900	+++
Ubaté (Cundinamarca)	4.000	4.000	4.000	+++
Villavicencio, CAV	2.333	4.000	3.143	++
Calabacín				
Bogotá, D.C., Corabastos	800	1.000	867	+
Bucaramanga, Centroabastos	1.500	1.500	1.500	=
Duitama (Boyacá)	1.000	1.100	1.050	-
Medellín, Central Mayorista de Antioquia	1.000	1.000	1.000	-
Calabaza				
Bogotá, D.C., Corabastos	800	960	869	+
Cúcuta, Cenabastos	333	556	477	-
Medellín, Central Mayorista de Antioquia	1.000	1.000	1.000	-
Cebolla cabeza blanca				
Arauca (Arauca)	600	660	633	+
Armenia, Mercar	800	900	837	-
Barranquilla, Barranquillita	760	920	827	+
Barranquilla, Granabastos	840	858	842	+
Bogotá, D.C., Corabastos	600	700	676	+
Bucaramanga, Centroabastos	700	700	700	-
Cartagena, Bazurto	740	900	815	+
Cartago (Valle del Cauca)	917	1.000	944	+
Chiquinquirá (Boyacá)	600	1.000	800	+
Cúcuta, Cenabastos	600	800	705	-
Duitama (Boyacá)	600	700	653	-
Florencia (Caquetá)	900	960	930	++
Ibagué, Plaza La 21	600	960	779	++
Ipiales (Nariño), Ipiales somos todos	577	577	577	n.d.
Manizales, Centro Galerías	800	900	863	+
Medellín, Central Mayorista de Antioquia	760	870	788	+
Medellín, Plaza Minorista "José María Villa"	1.000	1.200	1.060	-
Montería, Mercado del Sur	700	760	715	+
Pamplona (Norte de Santander)	600	800	717	-
Pereira, La 41	600	760	680	+
Pereira, Mercasa	600	720	669	-
Rionegro (Antioquia)	833	938	916	++
San Gil (Santander)	560	680	618	+
Santa Marta (Magdalena)	600	800	700	++
Sincelejo, Nuevo Mercado	800	960	870	+
Socorro (Santander)	520	600	560	++
Sogamoso (Boyacá)	500	640	598	+
Tunja, Complejo de Servicios del Sur	400	600	513	+
Ubaté (Cundinamarca)	800	800	800	+++
Valledupar, Mercabastos	600	800	742	++
Villavicencio, CAV	600	800	671	-
Yopal (Casanare)	833	833	833	-
Cebolla cabeza blanca bogotana				
Buenaventura (Valle del Cauca)	833	917	861	+
Cali, Cavasa	688	833	768	+
Cali, Santa Helena	729	833	767	+
Neiva, Surabastos	500	640	556	-
Palmira (Valle del Cauca)	729	833	786	+
Tuluá (Valle del Cauca)	688	750	724	+

Cuadro 2. Mercados mayoristas. Precios de venta de verduras y hortalizas (continuación)
2018 (26 de mayo al 1 de junio)

Productos y mercados	Pesos por kilogramo			
	Mínimo	Máximo	Medio	Tendencia
Cebolla cabezona blanca pastusa				
Buenaventura (Valle del Cauca)	792	917	854	+
Cali, Cavasa	667	771	720	+
Cali, Santa Helena	625	792	708	++
Palmira (Valle del Cauca)	667	729	703	-
Pasto, El Potrerillo	417	521	449	+
Popayán, Plaza de mercado del barrio Bolívar	729	771	737	-
Túquerres (Nariño)	458	667	587	+++

Cebolla cabezona roja				
Arauca (Arauca)	900	940	920	-
Barranquilla, Barranquillita	1.667	1.778	1.731	+++
Barranquilla, Granabastos	1.556	1.889	1.725	++
Bogotá, D.C., Corabastos	900	1.100	983	++
Cartagena, Bazarro	1.400	1.444	1.433	+++
Cúcuta, Cenabastos	1.354	1.563	1.437	++
Neiva, Surabastos	1.778	1.889	1.844	++
San Gil (Santander)	1.500	2.100	1.789	++
Santa Marta (Magdalena)	1.702	2.571	2.094	++
Sincelejo, Nuevo Mercado	1.333	1.714	1.524	+
Valledupar, Mercabastos	1.667	2.250	1.936	+
Valledupar, Mercado Nuevo	1.667	2.250	1.917	+

Cebolla cabezona roja importada				
Bucaramanga, Centroabastos	1.875	2.083	2.031	+++
Cali, Cavasa	1.556	1.889	1.750	++
Ipiales (Nariño), Ipiales somos todos	1.413	1.739	1.618	++
Medellín, Central Mayorista de Antioquia	1.670	1.957	1.822	++
Montería, Mercado del Sur	1.700	1.800	1.750	++

Cebolla cabezona roja peruana				
Barranquilla, Barranquillita	1.848	1.891	1.866	+
Barranquilla, Granabastos	1.848	2.065	1.972	+
Cartagena, Bazarro	1.478	1.522	1.511	+
Montería, Mercado del Sur	1.140	1.200	1.170	+
Sincelejo, Nuevo Mercado	1.848	1.957	1.941	++
Valledupar, Mercabastos	2.065	2.174	2.156	++

Cebolla junca				
Arauca (Arauca)	1.185	1.296	1.247	+
Armenia, Mercar	1.571	1.714	1.631	++
Bucaramanga, Centroabastos	625	938	781	-
Cartago (Valle del Cauca)	1.280	1.360	1.293	+++
Ipiales (Nariño), Ipiales somos todos	1.000	1.500	1.146	-
La Ceja (Antioquia)	1.200	1.360	1.233	-
Manizales, Centro Galerías	1.200	1.600	1.363	++

Productos y mercados	Pesos por kilogramo			
	Mínimo	Máximo	Medio	Tendencia
Cebolla junca (continuación)				
Medellín, Central Mayorista de Antioquia	1.000	1.500	1.194	-
Medellín, Plaza Minorista "José María Villa"	1.300	2.000	1.780	+
Montería, Mercado del Sur	1.500	1.667	1.639	-
Pereira, La 41	800	1.067	900	+
Pereira, Mercasa	800	1.000	881	++
Rionegro (Antioquia)	1.000	1.300	1.068	-
Santa Marta (Magdalena)	1.000	1.167	1.063	-
Sincelejo, Nuevo Mercado	800	800	800	=
Sonsón (Antioquia)	571	571	571	=
Túquerres (Nariño)	1.250	1.500	1.292	-
Ubaté (Cundinamarca)	1.000	1.000	1.000	=
Valledupar, Mercabastos	833	1.167	1.000	-
Villavicencio, CAV	1.000	1.333	1.160	-
Yopal (Casanare)	833	900	867	-

Cebolla junca Aquitania				
Barranquilla, Barranquillita	933	1.100	1.014	-
Bogotá, D.C., Corabastos	1.167	1.500	1.360	-
Bucaramanga, Centroabastos	625	938	781	-
Buenaventura (Valle del Cauca)	2.150	2.250	2.217	-
Cali, Cavasa	978	1.422	1.177	-
Cali, Santa Helena	844	1.333	1.093	++
Chiquinquirá (Boyacá)	1.000	1.067	1.017	+
Duitama (Boyacá)	1.000	1.000	1.000	=
Ibagué, Plaza La 21	1.000	1.400	1.245	-
Neiva, Surabastos	1.000	1.200	1.074	-
San Gil (Santander)	1.440	1.600	1.493	=
Sogamoso (Boyacá)	933	1.000	956	-
Tuluá (Valle del Cauca)	2.133	2.133	2.133	n.d.
Tunja, Complejo de Servicios del Sur	833	933	866	-

Cebolla junca Berlín				
Barranquilla, Barranquillita	1.000	1.133	1.078	-
Barranquilla, Granabastos	1.200	1.267	1.214	-
Cartagena, Bazarro	1.233	1.467	1.381	-
Cúcuta, Cenabastos	625	938	749	-
Pamplona (Norte de Santander)	625	781	742	-
Valledupar, Mercabastos	833	1.000	907	-

Cebolla junca pastusa				
La Unión (Nariño)	800	800	800	+
Palmira (Valle del Cauca)	917	958	929	+
Pasto, El Potrerillo	533	711	637	-
Popayán, Plaza de mercado del barrio Bolívar	889	978	911	+

Cebolla junca Tenerife				
Cali, Cavasa	1.000	1.650	1.269	-

Cuadro 2. Mercados mayoristas. Precios de venta de verduras y hortalizas (continuación)
2018 (26 de mayo al 1 de junio)

Productos y mercados	Pesos por kilogramo			Tendencia
	Mínimo	Máximo	Medio	
Cebolla junca Tenerife (continuación)				
Cali, Santa Helena	1.150	1.350	1.250	+++
Palmira (Valle del Cauca)	1.022	1.111	1.044	=
Cebolla puerro				
Bogotá, D.C., Corabastos	1.000	1.250	1.208	++
Cúcuta, Cenabastos	2.500	3.750	3.021	+
Medellín, Central Mayorista de Antioquia	1.800	2.000	1.900	-
Pamplona (Norte de Santander)	2.500	2.500	2.500	=
Cebollín chino				
Barranquilla, Barranquillita	2.400	2.500	2.475	+++
Cartagena, Bazurto	6.000	6.000	6.000	=
Chócolo mazorca				
Armenia, Mercar	457	500	483	+
Armenia, Retiro	400	429	414	+
Barranquilla, Barranquillita	556	600	583	n.d.
Bogotá, D.C., Corabastos	1.100	1.600	1.408	-
Bucaramanga, Centroabastos	1.000	1.300	1.150	++
Buenaventura (Valle del Cauca)	571	643	619	+
Cali, Cavasa	429	500	488	+
Cali, Santa Helena	429	786	595	+++
Cartagena, Bazurto	750	900	819	+
Cartago (Valle del Cauca)	1.075	1.125	1.100	+
Chiquinquirá (Boyacá)	1.100	1.200	1.150	-
Cúcuta, Cenabastos	727	909	831	-
Duitama (Boyacá)	1.100	1.200	1.167	-
Ibagué, Plaza La 21	640	960	790	-
Ipiales (Nariño), Ipiales somos todos	514	857	686	++
Manizales, Centro Galerías	500	600	555	-
Marinilla (Antioquia)	667	750	701	-
Medellín, Central Mayorista de Antioquia	750	750	750	-
Medellín, Plaza Minorista "José María Villa"	667	800	719	-
Neiva, Surabastos	800	1.200	1.087	++
Pamplona (Norte de Santander)	545	727	667	-
Pasto, El Potrerillo	257	357	310	-
Peñol (Antioquia)	625	792	703	-
Popayán, Plaza de mercado del barrio Bolívar	343	357	355	+++
Rionegro (Antioquia)	714	857	793	-
San Gil (Santander)	1.625	1.750	1.692	+
San Vicente (Antioquia)	667	708	690	-
Santa Marta (Magdalena)	1.100	1.100	1.100	-
Sincelejo, Nuevo Mercado	680	800	740	-
Sogamoso (Boyacá)	1.200	1.800	1.511	+
Sonsón (Antioquia)	500	500	500	=
Tunja, Complejo de Servicios del Sur	1.000	1.200	1.136	-

Productos y mercados	Pesos por kilogramo			Tendencia
	Mínimo	Máximo	Medio	
Chócolo mazorca (continuación)				
Ubaté (Cundinamarca)	800	800	800	-
Valledupar, Mercabastos	900	1.000	953	+
Villavicencio, CAV	1.400	2.000	1.650	+
Yopal (Casanare)	1.875	2.000	1.938	-
Cidra				
Bogotá, D.C., Corabastos	1.200	1.300	1.214	+
Marinilla (Antioquia)	400	550	475	-
Medellín, Central Mayorista de Antioquia	1.000	1.000	1.000	=
Peñol (Antioquia)	500	560	514	-
San Vicente (Antioquia)	450	500	483	-
Villavicencio, CAV	1.200	1.600	1.400	-
Cilantro				
Arauca (Arauca)	6.000	6.000	6.000	=
Armenia, Mercar	2.400	2.400	2.400	=
Barranquilla, Barranquillita	4.800	5.600	5.317	+
Bogotá, D.C., Corabastos	3.000	5.000	3.836	+++
Bucaramanga, Centroabastos	4.000	6.000	5.125	-
Buenaventura (Valle del Cauca)	2.000	2.250	2.167	=
Cali, Cavasa	1.250	1.500	1.479	=
Cali, Santa Helena	1.250	1.500	1.408	-
Cartagena, Bazurto	3.000	3.200	3.150	+
Cartago (Valle del Cauca)	2.500	3.000	2.708	-
Chiquinquirá (Boyacá)	5.000	5.500	5.083	+++
Cúcuta, Cenabastos	4.000	5.000	4.208	-
Duitama (Boyacá)	3.750	3.750	3.750	=
Florencia (Caquetá)	4.000	4.000	4.000	+
Ibagué, Plaza La 21	1.600	4.000	2.533	+
Ipiales (Nariño), Ipiales somos todos	1.200	2.000	1.567	-
La Ceja (Antioquia)	3.000	5.000	4.000	+
Manizales, Centro Galerías	4.000	4.000	4.000	=
Marinilla (Antioquia)	4.000	5.000	4.488	++
Medellín, Central Mayorista de Antioquia	5.000	6.000	5.600	=
Medellín, Plaza Minorista "José María Villa"	5.000	7.000	6.567	+
Montería, Mercado del Sur	5.000	6.000	5.667	-
Neiva, Surabastos	1.333	4.000	2.759	++
Palmira (Valle del Cauca)	1.500	1.500	1.500	=
Pamplona (Norte de Santander)	2.333	2.333	2.333	=
Pasto, El Potrerillo	4.500	6.000	5.208	+++
Pereira, La 41	1.500	2.500	2.167	-
Pereira, Mercasa	1.500	2.000	1.611	-
Popayán, Plaza de mercado del barrio Bolívar	1.500	1.500	1.500	-
Rionegro (Antioquia)	6.500	8.000	7.125	+++
San Gil (Santander)	4.000	4.200	4.067	=
Santa Marta (Magdalena)	3.333	3.333	3.333	=

Cuadro 2. Mercados mayoristas. Precios de venta de verduras y hortalizas (continuación)
2018 (26 de mayo al 1 de junio)

Productos y mercados	Pesos por kilogramo			
	Mínimo	Máximo	Medio	Tendencia
Cilantro (continuación)				
Sincelejo, Nuevo Mercado	3.000	4.000	3.333	-
Socorro (Santander)	4.000	4.200	4.067	=
Sogamoso (Boyacá)	4.500	5.000	4.667	+
Tuluá (Valle del Cauca)	1.250	1.250	1.250	=
Tunja, Complejo de Servicios del Sur	2.500	3.750	3.117	-
Ubaté (Cundinamarca)	4.000	4.000	4.000	+++
Valledupar, Mercabastos	2.000	3.000	2.611	++
Valledupar, Mercado Nuevo	2.000	3.000	2.583	++
Villavicencio, CAV	3.500	6.000	4.729	+++
Yopal (Casare)	5.000	5.000	5.000	=
Coles				
Barranquilla, Barranquillita	2.000	2.000	2.000	=
Bogotá, D.C., Corabastos	1.200	1.600	1.467	++
Medellín, Central Mayorista de Antioquia	800	1.000	900	-
Medellín, Plaza Minorista "José María Villa"	1.000	1.500	1.100	-
Coliflor				
Armenia, Mercar	2.333	2.833	2.611	++
Barranquilla, Barranquillita	6.200	6.400	6.317	-
Barranquilla, Granabastos	6.000	6.000	6.000	=
Bucaramanga, Centroabastos	3.500	4.000	3.750	=
Cali, Cavasa	1.800	2.000	1.883	=
Cali, Santa Helena	2.800	3.000	2.933	++
Cartagena, Bazaruto	6.000	6.000	6.000	=
Cartago (Valle del Cauca)	2.560	2.880	2.680	+++
Cúcuta, Cenabastos	5.000	6.000	5.250	+++
Duitama (Boyacá)	2.000	2.500	2.250	+++
Ipiales (Nariño), Ipiales somos todos	1.667	2.083	1.968	+++
Manizales, Centro Galerías	2.400	4.000	3.275	++
Marinilla (Antioquia)	1.500	2.000	1.800	+
Medellín, Central Mayorista de Antioquia	2.500	3.500	2.950	+
Neiva, Surabastos	2.000	4.000	3.200	+++
Palmira (Valle del Cauca)	2.000	2.200	2.100	-
Pamplona (Norte de Santander)	2.000	2.500	2.250	++
Pasto, El Potrerillo	2.000	2.000	2.000	=
Pereira, La 41	2.000	3.750	2.729	+++
Pereira, Mercasa	2.917	3.750	3.259	+++
Popayán, Plaza de mercado del barrio Bolívar	1.583	1.667	1.653	+
Tunja, Complejo de Servicios del Sur	1.500	1.700	1.567	+
Ubaté (Cundinamarca)	2.000	2.000	2.000	+++
Villavicencio, CAV	2.000	3.000	2.492	+++
Espinaca				
Armenia, Mercar	3.667	4.000	3.815	+++
Barranquilla, Barranquillita	6.000	6.200	6.050	=

Productos y mercados	Pesos por kilogramo			
	Mínimo	Máximo	Medio	Tendencia
Espinaca (continuación)				
Barranquilla, Granabastos	6.000	6.000	6.000	=
Bogotá, D.C., Corabastos	1.800	4.000	2.807	+++
Bucaramanga, Centroabastos	5.000	5.000	5.000	=
Cartagena, Bazaruto	6.000	6.000	6.000	=
Chiquinquirá (Boyacá)	3.000	3.000	3.000	++
Duitama (Boyacá)	5.000	5.000	5.000	=
Ibagué, Plaza La 21	3.556	4.444	3.986	-
Ipiales (Nariño), Ipiales somos todos	1.500	2.000	1.667	+++
Manizales, Centro Galerías	3.000	3.500	3.250	=
Medellín, Central Mayorista de Antioquia	3.000	3.500	3.250	-
Medellín, Plaza Minorista "José María Villa"	4.000	5.000	4.870	+
Neiva, Surabastos	4.000	5.176	4.397	+++
Pamplona (Norte de Santander)	2.000	2.000	2.000	=
Pasto, El Potrerillo	2.000	3.000	2.458	+++
Sogamoso (Boyacá)	3.333	5.000	4.556	-
Tunja, Complejo de Servicios del Sur	1.875	2.500	2.000	+
Ubaté (Cundinamarca)	3.529	3.529	3.529	+++
Villavicencio, CAV	2.800	4.000	3.394	+++
Frijol verde bolo				
Cúcuta, Cenabastos	1.800	2.500	2.229	-
Pamplona (Norte de Santander)	1.200	2.083	1.586	-
Frijol verde cargamento				
Bogotá, D.C., Corabastos	4.000	5.200	4.456	-
Cali, Cavasa	3.000	3.200	3.083	-
Cali, Santa Helena	2.800	3.600	3.233	-
Chiquinquirá (Boyacá)	2.600	2.800	2.775	+
Duitama (Boyacá)	2.800	3.000	2.867	-
El Carmen de Viboral (Antioquia)	2.000	2.000	2.000	-
El Santuario (Antioquia)	1.900	2.400	2.192	-
La Ceja (Antioquia)	2.000	2.500	2.267	-
La Unión (Nariño)	2.800	3.000	2.850	-
Marinilla (Antioquia)	1.800	2.400	2.188	-
Medellín, Central Mayorista de Antioquia	1.700	2.500	2.098	-
Medellín, Plaza Minorista "José María Villa"	2.300	2.800	2.615	-
Pasto, El Potrerillo	2.100	2.700	2.492	-
Peñol (Antioquia)	1.900	2.400	2.163	-
Popayán, Plaza de mercado del barrio Bolívar	2.200	2.400	2.370	-
Rionegro (Antioquia)	2.000	2.500	2.205	-
San Vicente (Antioquia)	2.200	2.300	2.263	-
Sogamoso (Boyacá)	3.100	3.200	3.133	+
Sonsón (Antioquia)	2.000	2.200	2.100	++
Tuluá (Valle del Cauca)	2.640	3.360	2.993	-
Tunja, Complejo de Servicios del Sur	2.800	3.180	2.948	+

Cuadro 2. Mercados mayoristas. Precios de venta de verduras y hortalizas (continuación)
2018 (26 de mayo al 1 de junio)

Productos y mercados	Pesos por kilogramo				Tendencia	Productos y mercados	Pesos por kilogramo				Tendencia
	Mínimo	Máximo	Medio				Mínimo	Máximo	Medio		
Fríjol verde cargamento (continuación)						Habichuela (continuación)					
Villavicencio, CAV	3.400	4.000	3.725	-		Cartago (Valle del Cauca)	2.400	2.640	2.520	++	
Yopal (Casanare)	2.500	2.708	2.604	-		Chiquinquirá (Boyacá)	1.800	2.400	2.175	-	
Fríjol verde en vaina						Cúcuta, Cenabastos	1.250	2.500	1.875	-	
Arauca (Arauca)	3.422	3.556	3.489	+		Duitama (Boyacá)	1.500	1.500	1.500	-	
Armenia, Mercar	3.200	3.600	3.413	-		El Santuario (Antioquia)	1.300	1.700	1.488	-	
Barranquilla, Barranquillita	5.800	6.200	6.017	-		Florencia (Caquetá)	2.800	2.880	2.840	+	
Barranquilla, Granabastos	4.000	5.000	4.467	-		Ibagué, Plaza La 21	2.000	2.880	2.510	-	
Bucaramanga, Centroabastos	2.000	2.800	2.533	-		Ipiales (Nariño), Ipiales somos todos	2.500	3.000	2.667	-	
Buenaventura (Valle del Cauca)	3.200	3.600	3.400	-		La Ceja (Antioquia)	1.800	2.000	1.967	-	
Cartago (Valle del Cauca)	3.000	3.500	3.250	-		Manizales, Centro Galerías	2.080	2.640	2.290	+	
Chiquinquirá (Boyacá)	2.000	2.000	2.000	-		Marinilla (Antioquia)	1.550	2.200	1.921	-	
Cúcuta, Cenabastos	1.200	2.000	1.521	-		Medellín, Central Mayorista de Antioquia	1.500	2.300	1.903	-	
Ibagué, Plaza La 21	2.400	3.600	2.950	-		Medellín, Plaza Minorista "José María Villa"	2.000	2.800	2.295	-	
Ipiales (Nariño), Ipiales somos todos	1.481	2.222	1.811	-		Montería, Mercado del Sur	2.500	2.700	2.567	-	
La Unión (Nariño)	2.800	3.000	2.850	-		Neiva, Surabastos	1.600	2.560	2.117	-	
Manizales, Centro Galerías	2.500	3.000	2.825	-		Palmira (Valle del Cauca)	2.200	2.800	2.500	-	
Montería, Mercado del Sur	2.500	3.000	2.733	+		Pamplona (Norte de Santander)	1.000	2.250	1.733	-	
Neiva, Surabastos	2.400	3.200	2.977	-		Pasto, El Potrerillo	2.000	2.400	2.183	-	
Pamplona (Norte de Santander)	800	1.500	1.169	-		Pereira, La 41	1.600	2.400	2.053	-	
Pereira, La 41	2.600	3.000	2.900	+		Pereira, Mercasa	1.600	2.000	1.787	-	
Pereira, Mercasa	2.500	2.800	2.689	-		Popayán, Plaza de mercado del barrio Bolívar	1.800	2.000	1.955	-	
San Gil (Santander)	2.160	2.560	2.427	+		Rionegro (Antioquia)	1.500	2.250	1.993	-	
Sincelejo, Nuevo Mercado	2.700	3.000	2.800	-		San Gil (Santander)	1.364	1.909	1.556	-	
Socorro (Santander)	2.160	2.400	2.240	-		Santa Marta (Magdalena)	1.700	2.700	2.165	-	
Tunja, Complejo de Servicios del Sur	2.200	2.600	2.460	+		Sincelejo, Nuevo Mercado	2.500	2.600	2.539	-	
Ubaté (Cundinamarca)	2.400	2.400	2.400	-		Socorro (Santander)	1.364	1.455	1.394	-	
Haba verde						Sogamoso (Boyacá)	2.500	3.000	2.744	++	
Bogotá, D.C., Corabastos	2.000	2.600	2.283	+++		Tuluá (Valle del Cauca)	1.920	2.000	1.990	-	
Chiquinquirá (Boyacá)	1.400	1.600	1.500	+		Tunja, Complejo de Servicios del Sur	1.200	2.600	1.920	-	
Cúcuta, Cenabastos	1.000	1.500	1.300	-		Ubaté (Cundinamarca)	2.320	2.400	2.360	-	
Duitama (Boyacá)	1.400	1.400	1.400	+++		Valledupar, Mercabastos	1.250	2.250	1.854	-	
Ipiales (Nariño), Ipiales somos todos	900	1.100	956	+++		Villavicencio, CAV	2.500	3.000	2.745	-	
La Unión (Nariño)	360	400	370	+		Yopal (Casanare)	3.056	3.333	3.194	-	
Pamplona (Norte de Santander)	833	1.167	1.001	+		Habichuela larga					
Tunja, Complejo de Servicios del Sur	1.100	1.200	1.180	+		Barranquilla, Barranquillita	3.000	3.200	3.050	=	
Túquerres (Nariño)	500	700	619	+++		Montería, Mercado del Sur	4.000	5.000	4.583	+	
Habichuela						Lechuga Batavia					
Arauca (Arauca)	3.218	3.273	3.242	+		Armenia, Mercar	1.600	1.667	1.633	-	
Armenia, Mercar	1.680	1.840	1.760	-		Barranquilla, Barranquillita	1.600	1.700	1.675	+	
Barranquilla, Barranquillita	1.400	2.400	1.979	-		Barranquilla, Granabastos	1.700	1.800	1.763	+	
Barranquilla, Granabastos	1.400	2.400	2.017	-		Bogotá, D.C., Corabastos	1.800	2.000	1.908	+	
Bogotá, D.C., Corabastos	2.333	3.333	2.862	-		Bucaramanga, Centroabastos	1.667	1.833	1.750	+	
Bucaramanga, Centroabastos	750	1.750	1.392	-		Buenaventura (Valle del Cauca)	2.000	2.400	2.100	-	
Buenaventura (Valle del Cauca)	2.400	2.800	2.667	-		Cali, Cavasa	1.385	1.538	1.433	-	
Cali, Cavasa	2.400	2.800	2.513	-		Cali, Santa Helena	1.385	1.692	1.538	++	
Cali, Santa Helena	2.400	2.400	2.400	+							
Cartagena, Bazurto	2.100	2.500	2.358	-							

Cuadro 2. Mercados mayoristas. Precios de venta de verduras y hortalizas (continuación)
2018 (26 de mayo al 1 de junio)

Productos y mercados	Pesos por kilogramo			
	Mínimo	Máximo	Medio	Tendencia
Lechuga Batavia (continuación)				
Cartagena, Bazaruto	1.333	1.667	1.439	-
Cartago (Valle del Cauca)	1.846	2.000	1.949	+
Chiquinquirá (Boyacá)	2.400	2.400	2.400	++
Cúcuta, Cenabastos	1.250	1.500	1.358	-
Duitama (Boyacá)	1.800	2.000	1.867	+
Ibagué, Plaza La 21	1.600	2.000	1.850	-
Ipiales (Nariño), Ipiales somos todos	1.077	1.231	1.145	-
Manizales, Centro Galerías	2.200	2.400	2.283	-
Marinilla (Antioquia)	800	1.050	948	+
Medellín, Central Mayorista de Antioquia	714	1.125	898	-
Medellín, Plaza Minorista "José María Villa"	857	1.071	977	-
Montería, Mercado del Sur	1.000	1.333	1.097	-
Neiva, Surabastos	1.600	2.000	1.842	+
Palmira (Valle del Cauca)	1.385	1.538	1.462	++
Pamplona (Norte de Santander)	1.250	1.250	1.250	+
Pasto, El Potrerillo	1.077	1.231	1.147	+
Pereira, La 41	1.667	2.083	1.833	-
Pereira, Mercasa	1.667	2.167	1.907	+
Popayán, Plaza de mercado del barrio Bolívar	1.231	1.385	1.269	+
Rionegro (Antioquia)	1.200	1.500	1.373	+++
San Gil (Santander)	1.667	1.833	1.778	=
Santa Marta (Magdalena)	1.667	2.167	1.967	-
Sincelejo, Nuevo Mercado	1.200	1.500	1.311	+
Sogamoso (Boyacá)	1.800	2.000	1.867	-
Sonsón (Antioquia)	1.200	1.300	1.250	+++
Tuluá (Valle del Cauca)	1.385	1.538	1.513	+
Tunja, Complejo de Servicios del Sur	1.300	1.600	1.427	-
Ubaté (Cundinamarca)	1.800	1.800	1.800	+++
Valledupar, Mercabastos	1.917	2.083	2.069	+
Villavicencio, CAV	2.000	2.500	2.069	+
Yopal (Casanare)	2.200	2.300	2.250	-
Lechuga crespa verde				
Arauca (Arauca)	2.000	2.200	2.100	=
Bogotá, D.C., Corabastos	3.333	4.000	3.700	-
Bucaramanga, Centroabastos	3.000	3.000	3.000	=
Cali, Cavasa	2.600	2.800	2.742	+
Cúcuta, Cenabastos	2.600	3.400	2.992	-
Medellín, Central Mayorista de Antioquia	1.500	2.500	1.750	--
Neiva, Surabastos	1.300	1.800	1.589	+
Villavicencio, CAV	6.000	8.000	7.033	+
Pepino cohombro				
Arauca (Arauca)	1.455	1.545	1.500	-
Armenia, Mercar	1.000	1.000	1.000	+++
Barranquilla, Barranquillita	1.000	1.360	1.195	++
Barranquilla, Granabastos	1.200	1.320	1.263	=
Lechuga crespa verde (continuación)				
Bogotá, D.C., Corabastos	1.800	2.000	1.933	+++
Bucaramanga, Centroabastos	1.000	1.200	1.065	-
Buenaventura (Valle del Cauca)	1.000	1.000	1.000	+
Cali, Cavasa	833	933	896	+++
Cali, Santa Helena	367	400	394	+
Cartagena, Bazaruto	1.320	1.440	1.390	+++
Cartago (Valle del Cauca)	1.200	1.500	1.300	+++
Cúcuta, Cenabastos	900	1.400	1.160	+
Duitama (Boyacá)	1.200	1.200	1.200	-
Florencia (Caquetá)	1.600	1.760	1.680	+++
Ibagué, Plaza La 21	960	1.200	1.090	-
Ipiales (Nariño), Ipiales somos todos	1.667	1.667	1.667	-
La Ceja (Antioquia)	900	1.200	1.017	+
Manizales, Centro Galerías	1.000	1.200	1.075	+++
Marinilla (Antioquia)	600	850	713	+++
Medellín, Central Mayorista de Antioquia	800	900	850	+
Medellín, Plaza Minorista "José María Villa"	800	1.200	1.045	+++
Montería, Mercado del Sur	960	1.200	1.127	-
Neiva, Surabastos	1.120	1.600	1.419	++
Palmira (Valle del Cauca)	667	1.000	800	+++
Pamplona (Norte de Santander)	1.400	1.600	1.533	n.d.
Pasto, El Potrerillo	1.400	1.600	1.433	=
Pereira, La 41	900	1.200	1.113	+++
Pereira, Mercasa	700	1.000	858	-
Popayán, Plaza de mercado del barrio Bolívar	462	692	558	+++
Rionegro (Antioquia)	900	1.000	975	+++
San Gil (Santander)	920	1.000	973	++
Santa Marta (Magdalena)	1.000	1.400	1.246	+++
Sincelejo, Nuevo Mercado	1.000	1.200	1.117	+
Socorro (Santander)	880	960	907	++
Sogamoso (Boyacá)	1.300	1.500	1.422	+++
Sonsón (Antioquia)	500	700	613	-
Tuluá (Valle del Cauca)	600	1.000	863	+++
Tunja, Complejo de Servicios del Sur	1.000	1.200	1.101	+
Valledupar, Mercabastos	1.000	1.200	1.167	=
Villavicencio, CAV	1.600	2.000	1.800	+++
Pepino de rellenar				
Bogotá, D.C., Corabastos	1.250	2.000	1.665	-
Chiquinquirá (Boyacá)	1.500	1.667	1.625	-
Duitama (Boyacá)	1.667	2.083	1.806	=
Ibagué, Plaza La 21	1.440	2.000	1.647	-
Medellín, Central Mayorista de Antioquia	2.500	2.500	2.500	=
Neiva, Surabastos	1.440	1.840	1.607	-
San Gil (Santander)	1.840	2.000	1.947	+
Sogamoso (Boyacá)	1.250	1.500	1.333	-

Cuadro 2. Mercados mayoristas. Precios de venta de verduras y hortalizas (continuación)
2018 (26 de mayo al 1 de junio)

Productos y mercados	Pesos por kilogramo			
	Mínimo	Máximo	Medio	Tendencia
Pepino de rellenar (continuación)				
Tunja, Complejo de Servicios del Sur	1.000	1.250	1.208	-
Ubaté (Cundinamarca)	1.000	1.000	1.000	-
Villavicencio, CAV	1.800	2.500	2.104	-
Yopal (Casanare)	2.800	3.100	2.950	-
Perejil				
Arauca (Arauca)	6.000	6.000	6.000	=
Armenia, Mercar	7.000	7.500	7.292	+++
Barranquilla, Barranquillita	9.200	9.500	9.367	=
Bogotá, D.C., Corabastos	10.000	11.667	10.667	+
Bucaramanga, Centroabastos	6.000	6.000	6.000	=
Chiquinquirá (Boyacá)	2.250	2.500	2.458	-
Duitama (Boyacá)	4.500	4.500	4.500	=
Ibagué, Plaza La 21	8.750	11.250	10.000	++
Ipiales (Nariño), Ipiales somos todos	3.000	4.000	3.500	+
Manizales, Centro Galerías	4.000	4.000	4.000	=
Medellín, Central Mayorista de Antioquia	4.000	5.000	4.525	-
Neiva, Surabastos	10.000	13.333	11.681	+
Pamplona (Norte de Santander)	2.000	3.000	2.500	=
Pasto, El Potrerillo	3.500	5.000	4.292	-
San Gil (Santander)	4.000	4.200	4.067	=
Sogamoso (Boyacá)	5.000	6.250	5.722	+
Tunja, Complejo de Servicios del Sur	3.750	4.000	3.800	+
Pimentón				
Arauca (Arauca)	3.333	3.750	3.528	+
Armenia, Mercar	3.800	4.000	3.950	+
Barranquilla, Barranquillita	1.833	2.333	2.056	-
Barranquilla, Granabastos	2.167	2.167	2.167	-
Bogotá, D.C., Corabastos	4.000	5.000	4.450	-
Bucaramanga, Centroabastos	2.333	3.500	2.781	-
Buenaventura (Valle del Cauca)	2.143	2.857	2.548	++
Cali, Cavasa	2.800	3.200	3.033	+
Cali, Santa Helena	2.500	3.000	2.867	-
Cartagena, Bazurto	2.000	2.250	2.160	+
Cartago (Valle del Cauca)	3.400	3.500	3.483	+
Chiquinquirá (Boyacá)	2.000	2.500	2.280	-
Cúcuta, Cenabastos	2.083	2.917	2.424	-
Duitama (Boyacá)	2.500	2.857	2.619	+
Florencia (Caquetá)	2.857	3.000	2.929	+
Ibagué, Plaza La 21	2.400	4.000	3.101	-
Ipiales (Nariño), Ipiales somos todos	2.500	2.500	2.500	-
La Ceja (Antioquia)	2.000	2.500	2.317	-
Manizales, Centro Galerías	2.500	3.500	3.050	-
Marinilla (Antioquia)	1.300	2.500	1.796	-
Medellín, Central Mayorista de Antioquia	1.500	3.000	2.295	-
Medellín, Plaza Minorista "José María Villa"	1.500	2.500	1.910	-
Pimentón				
Montería, Mercado del Sur	3.000	3.500	3.125	-
Neiva, Surabastos	2.500	2.857	2.729	-
Palmira (Valle del Cauca)	2.800	3.200	2.975	+
Pamplona (Norte de Santander)	2.500	2.917	2.847	-
Pasto, El Potrerillo	1.600	1.800	1.683	-
Peñol (Antioquia)	1.200	2.400	1.692	-
Pereira, La 41	3.000	3.500	3.200	-
Pereira, Mercasa	2.800	3.400	3.117	-
Popayán, Plaza de mercado del barrio Bolívar	2.000	2.143	2.107	-
Rionegro (Antioquia)	1.500	2.700	2.120	-
San Gil (Santander)	1.786	2.143	2.008	+
Santa Marta (Magdalena)	1.667	2.167	1.925	-
Sincelejo, Nuevo Mercado	2.000	2.800	2.542	-
Socorro (Santander)	1.786	1.929	1.881	=
Sogamoso (Boyacá)	2.143	2.500	2.341	+
Sonsón (Antioquia)	2.800	3.000	2.900	+++
Tuluá (Valle del Cauca)	2.800	3.300	3.063	+
Tunja, Complejo de Servicios del Sur	2.500	2.857	2.750	-
Ubaté (Cundinamarca)	3.000	3.000	3.000	-
Valledupar, Mercabastos	2.500	2.917	2.743	-
Valledupar, Mercado Nuevo	2.500	2.917	2.708	-
Villavicencio, CAV	2.917	3.333	3.260	+
Yopal (Casanare)	2.917	3.333	3.125	-
Pimentón verde				
Bucaramanga, Centroabastos	1.154	1.538	1.308	=
Medellín, Central Mayorista de Antioquia	2.500	3.500	3.100	-
Rábano rojo				
Armenia, Mercar	1.600	1.800	1.700	+++
Barranquilla, Barranquillita	4.800	5.000	4.950	+
Bogotá, D.C., Corabastos	2.767	3.333	2.932	-
Bucaramanga, Centroabastos	2.500	3.000	2.750	+
Cartagena, Bazurto	6.000	6.000	6.000	=
Manizales, Centro Galerías	3.000	4.000	3.500	=
Medellín, Central Mayorista de Antioquia	2.500	3.500	2.850	-
Neiva, Surabastos	5.500	7.000	6.042	+
Pasto, El Potrerillo	2.500	4.000	3.042	++
Remolacha				
Arauca (Arauca)	1.182	1.273	1.230	+
Armenia, Mercar	1.312	1.360	1.344	+
Barranquilla, Barranquillita	1.167	1.433	1.307	+
Barranquilla, Granabastos	1.167	1.333	1.248	-
Bogotá, D.C., Corabastos	833	1.083	963	-
Bucaramanga, Centroabastos	1.000	1.400	1.250	-
Cartagena, Bazurto	1.250	1.367	1.318	+++

Cuadro 2. Mercados mayoristas. Precios de venta de verduras y hortalizas (continuación)
2018 (26 de mayo al 1 de junio)

Productos y mercados	Pesos por kilogramo				Tendencia	Productos y mercados	Pesos por kilogramo				Tendencia
	Mínimo	Máximo	Medio				Mínimo	Máximo	Medio		
Remolacha (continuación)						Repollo blanco (continuación)					
Chiquinquirá (Boyacá)	1.100	1.200	1.117	-		Marinilla (Antioquia)	208	267	244	+++	
Duitama (Boyacá)	1.100	1.200	1.133	=		Medellín, Central Mayorista de Antioquia	231	262	237	+	
El Santuario (Antioquia)	350	400	383	+		Medellín, Plaza Minorista "José María Villa"	354	431	395	+++	
Florencia (Cauquetá)	2.000	2.000	2.000	++		Montería, Mercado del Sur	417	500	461	+	
Ibagué, Plaza La 21	960	1.440	1.170	-		Palmira (Valle del Cauca)	300	567	442	+++	
Ipiales (Nariño), Ipiales somos todos	667	833	750	n.d.		Pasto, El Potrerillo	167	200	169	+	
La Ceja (Antioquia)	700	800	783	-		Pereira, La 41	520	600	577	+	
Manizales, Centro Galerías	1.727	1.818	1.773	=		Pereira, Mercasa	560	960	689	+++	
Medellín, Central Mayorista de Antioquia	400	400	400	-		Popayán, Plaza de mercado del barrio Bolívar	400	440	413	++	
Medellín, Plaza Minorista "José María Villa"	700	1.000	800	-		Rionegro (Antioquia)	208	333	281	++	
Montería, Mercado del Sur	1.000	1.000	1.000	=		Santa Marta (Magdalena)	714	971	796	+	
Neiva, Surabastos	960	1.280	1.156	-		Sincelejo, Nuevo Mercado	417	450	431	++	
Rionegro (Antioquia)	400	600	493	-		Sonsón (Antioquia)	385	462	423	+++	
San Gil (Santander)	1.100	1.300	1.213	+		Tuluá (Valle del Cauca)	500	667	567	+++	
Santa Marta (Magdalena)	1.000	1.250	1.122	+		Túquerres (Nariño)	83	100	93	-	
Sincelejo, Nuevo Mercado	800	1.000	906	-		Valledupar, Mercabastos	1.000	1.286	1.167	+	
Sogamoso (Boyacá)	1.300	1.500	1.400	+		Villavicencio, CAV	833	1.250	1.056	++	
Tunja, Complejo de Servicios del Sur	800	1.000	920	-		Yopal (Casanare)	1.500	1.667	1.583	n.d.	
Valledupar, Mercabastos	1.167	1.500	1.292	+		Repollo blanco bogotano					
Villavicencio, CAV	1.167	1.500	1.344	-		Neiva, Surabastos	640	800	773	+++	
Yopal (Casanare)	583	667	625	-		Pereira, La 41	500	643	596	+	
						Pereira, Mercasa	629	1.000	746	++	
Remolacha bogotana						Repollo morado					
Buenaventura (Valle del Cauca)	1.040	1.200	1.173	-		Bucaramanga, Centroabastos	1.200	1.500	1.350	=	
Cali, Cavasa	1.000	1.250	1.134	-		Buenaventura (Valle del Cauca)	1.250	1.333	1.292	++	
Cali, Santa Helena	1.000	1.167	1.056	-		Cali, Cavasa	1.167	1.333	1.255	+	
Cartago (Valle del Cauca)	1.500	1.800	1.650	-		Cúcuta, Cenabastos	1.389	1.667	1.551	+	
Palmira (Valle del Cauca)	1.167	1.333	1.257	-		Medellín, Central Mayorista de Antioquia	889	889	889	-	
						Pamplona (Norte de Santander)	889	1.000	944	+	
Remolacha regional						Pasto, El Potrerillo	950	1.000	983	-	
Cúcuta, Cenabastos	800	1.200	1.067	+++		Repollo verde					
Marinilla (Antioquia)	300	400	345	+		Bogotá, D.C., Corabastos	686	1.000	832	+++	
Pamplona (Norte de Santander)	600	700	617	-		Cúcuta, Cenabastos	600	700	606	+	
						Duitama (Boyacá)	1.167	1.333	1.250	-	
Repollo blanco						Ipiales (Nariño), Ipiales somos todos	280	320	293	+++	
Arauca (Arauca)	1.050	1.083	1.067	-		Manizales, Centro Galerías	640	800	705	+	
Armenia, Mercar	567	633	600	-		Pamplona (Norte de Santander)	500	600	589	+++	
Barranquilla, Barranquillita	814	857	838	-		San Gil (Santander)	1.088	1.120	1.109	++	
Barranquilla, Granabastos	800	1.086	906	++		Sogamoso (Boyacá)	1.333	1.500	1.407	+	
Bucaramanga, Centroabastos	800	960	880	=		Tunja, Complejo de Servicios del Sur	750	1.333	1.057	+++	
Buenaventura (Valle del Cauca)	600	667	656	+++							
Cali, Cavasa	500	733	594	+++		Tomate chonto					
Cali, Santa Helena	400	833	617	+++		Armenia, Mercar	2.636	2.727	2.697	-	
Cartagena, Bazarro	671	714	704	-		Barranquilla, Barranquillita	2.200	2.720	2.453	-	
Cartago (Valle del Cauca)	640	800	720	+		Barranquilla, Granabastos	2.200	2.720	2.420	-	
El Santuario (Antioquia)	167	292	247	-							
La Ceja (Antioquia)	300	400	363	+							
La Unión (Nariño)	267	300	292	++							

Cuadro 2. Mercados mayoristas. Precios de venta de verduras y hortalizas (continuación)
2018 (26 de mayo al 1 de junio)

Productos y mercados	Pesos por kilogramo			
	Mínimo	Máximo	Medio	Tendencia
Tomate chonto (continuación)				
Bogotá, D.C., Corabastos	2.045	2.955	2.414	-
Cali, Cavasa	2.300	2.700	2.473	-
Cali, Santa Helena	2.400	2.500	2.483	-
Cartagena, Bazurto	2.600	2.960	2.727	+
Cartago (Valle del Cauca)	2.400	2.800	2.633	-
Chiquinquirá (Boyacá)	1.818	2.500	2.074	-
Cúcuta, Cenabastos	2.083	2.917	2.372	-
Duitama (Boyacá)	1.818	2.045	1.970	-
Florencia (Caquetá)	2.080	2.200	2.140	-
Ibagué, Plaza La 21	1.600	2.800	2.140	-
Manizales, Centro Galerías	2.000	2.727	2.318	-
Neiva, Surabastos	1.739	2.826	2.078	-
Palmira (Valle del Cauca)	2.400	3.500	2.950	-
Pamplona (Norte de Santander)	2.083	2.917	2.442	-
Peñol (Antioquia)	1.200	2.300	1.613	-
Pereira, La 41	2.500	3.000	2.800	-
Pereira, Mercasa	2.200	2.800	2.611	-
Santa Bárbara (Antioquia)	1.500	1.800	1.600	-
Santa Marta (Magdalena)	2.400	2.800	2.560	-
Sincelejo, Nuevo Mercado	1.800	2.400	2.093	-
Sogamoso (Boyacá)	2.273	2.500	2.348	-
Tuluá (Valle del Cauca)	2.200	2.800	2.525	-
Tunja, Complejo de Servicios del Sur	1.591	2.136	1.859	-
Ubaté (Cundinamarca)	2.000	2.000	2.000	-
Valledupar, Mercabastos	1.800	2.200	1.883	-
Valledupar, Mercado Nuevo	1.800	2.200	1.900	-
Tomate chonto regional				
Buenaventura (Valle del Cauca)	2.500	3.000	2.667	-
El Carmen de Viboral (Antioquia)	1.600	1.800	1.738	-
La Ceja (Antioquia)	1.500	2.000	1.683	-
Marinilla (Antioquia)	1.200	2.000	1.574	-
Medellín, Central Mayorista de Antioquia	1.300	2.300	1.815	-
Medellín, Plaza Minorista "José María Villa"	1.500	2.200	1.798	-
Montería, Mercado del Sur	1.500	2.500	2.017	-
Peñol (Antioquia)	1.050	2.150	1.492	-
Rionegro (Antioquia)	1.500	2.200	1.908	-
Sonsón (Antioquia)	2.000	2.000	2.000	+
Tomate larga vida				
Bogotá, D.C., Corabastos	2.500	3.400	3.021	-
Cali, Cavasa	2.800	3.000	2.910	+
Cali, Santa Helena	2.800	3.300	3.100	-
Medellín, Central Mayorista de Antioquia	2.600	3.500	2.860	-
Neiva, Surabastos	2.045	2.955	2.393	-
Pasto, El Potrerillo	2.000	2.500	2.246	-
Tomate larga vida (continuación)				
Popayán, Plaza de mercado del barrio Bolívar	2.267	2.667	2.442	-
Tunja, Complejo de Servicios del Sur	2.273	2.500	2.295	-
Villavicencio, CAV	2.000	3.000	2.404	-
Tomate riñón				
Arauca (Arauca)	2.522	2.696	2.609	-
Armenia, Mercar	2.700	2.800	2.750	=
Bucaramanga, Centroabastos	2.273	2.727	2.386	-
Cartago (Valle del Cauca)	3.800	4.000	3.850	-
Ipiales (Nariño), Ipiales somos todos	1.273	1.455	1.343	-
Tomate riñón valluno				
Montería, Mercado del Sur	2.800	3.300	3.067	-
Pereira, La 41	3.200	3.500	3.350	-
Pereira, Mercasa	3.500	3.800	3.600	-
Tomate Riogrande				
Bucaramanga, Centroabastos	1.818	2.727	2.216	-
Cúcuta, Cenabastos	2.083	2.917	2.372	-
Duitama (Boyacá)	1.818	2.045	1.970	-
San Gil (Santander)	1.520	2.800	2.120	-
Socorro (Santander)	1.680	2.480	2.107	-
Sogamoso (Boyacá)	2.273	2.500	2.348	-
Yopal (Casanare)	3.250	3.500	3.375	+
Tomate Riogrande bumangués				
Barranquilla, Barranquillita	2.400	2.960	2.690	-
Barranquilla, Granabastos	2.636	3.182	2.962	-
Cartagena, Bazurto	3.136	3.364	3.212	+
Zanahoria				
Arauca (Arauca)	1.467	1.533	1.500	+
Armenia, Mercar	1.250	1.333	1.306	+
Bogotá, D.C., Corabastos	1.333	1.833	1.490	-
Bucaramanga, Centroabastos	1.083	1.333	1.188	+
Buenaventura (Valle del Cauca)	800	1.000	897	-
Cali, Cavasa	600	800	708	+
Cali, Santa Helena	800	900	817	+
Cartago (Valle del Cauca)	1.250	1.333	1.281	-
Chiquinquirá (Boyacá)	1.000	1.083	1.056	++
Cúcuta, Cenabastos	667	833	718	-
Duitama (Boyacá)	1.167	1.333	1.278	-
Florencia (Caquetá)	2.000	2.000	2.000	++
Ibagué, Plaza La 21	1.120	1.600	1.385	-
Ipiales (Nariño), Ipiales somos todos	500	600	547	-
La Unión (Nariño)	500	583	558	+
Manizales, Centro Galerías	1.129	1.452	1.331	-
Neiva, Surabastos	864	1.280	1.000	-
Palmira (Valle del Cauca)	700	800	758	-

Cuadro 2. Mercados mayoristas. Precios de venta de verduras y hortalizas (conclusión)
2018 (26 de mayo al 1 de junio)

Productos y mercados	Pesos por kilogramo			
	Precios			Tenden- cia
	Mínimo	Máximo	Medio	
Zanahoria (continuación)				
Pamplona (Norte de Santander)	500	667	537	-
Pasto, El Potrerillo	400	500	482	-
Popayán, Plaza de mercado del barrio Bolívar	583	617	588	+
San Gil (Santander)	1.200	1.500	1.411	-
Santa Marta (Magdalena)	1.250	1.417	1.325	+
Sincelejo, Nuevo Mercado	750	875	833	-
Sogamoso (Boyacá)	1.000	1.167	1.093	+
Tunja, Complejo de Servicios del Sur	1.050	1.167	1.135	-
Túquerres (Nariño)	333	417	385	+
Ubaté (Cundinamarca)	700	700	700	-
Valledupar, Mercabastos	1.333	1.583	1.438	+
Villavicencio, CAV	1.167	1.333	1.243	-
Yopal (Casanare)	1.667	1.833	1.750	++
Zanahoria bogotana				
Barranquilla, Barranquillita	1.333	1.533	1.426	+
Barranquilla, Granabastos	1.333	1.500	1.447	+
Buenaventura (Valle del Cauca)	833	917	861	+
Cali, Cavasa	1.500	1.667	1.526	+

TENDENCIAS

---	-
Variación mayor al -20 %	Variación entre 0 % y -10 %
--	=
Variación entre -10 % y -20 %	Variación igual a 0 %

Productos y mercados	Pesos por kilogramo			
	Precios			Tenden- cia
	Mínimo	Máximo	Medio	
Zanahoria bogotana (continuación)				
Cali, Santa Helena	1.333	1.333	1.333	++
Cartagena, Bazaruto	1.333	1.467	1.368	+
Cúcuta, Cenabastos	1.167	1.500	1.347	-
Palmira (Valle del Cauca)	1.500	1.667	1.528	n.d.
Pereira, La 41	1.500	1.667	1.542	+
Pereira, Mercasa	1.167	1.333	1.235	-
Tuluá (Valle del Cauca)	1.167	1.417	1.284	+
Zanahoria larga vida				
El Carmen de Viboral (Antioquia)	389	444	419	-
El Santuario (Antioquia)	333	389	368	-
La Ceja (Antioquia)	444	700	560	-
Marinilla (Antioquia)	367	467	432	-
Medellín, Central Mayorista de Antioquia	333	444	391	-
Medellín, Plaza Minorista "José María Villa"	489	667	563	-
Montería, Mercado del Sur	556	778	674	-
Rionegro (Antioquia)	471	618	518	-
Sonsón (Antioquia)	440	500	475	=

+	+++
Variación entre 0 % y 10 %	Variación mayor al 20 %
++	n. d.
Variación entre 10 % y 20 %	No determinado

FRUTAS FRESCAS

Disminuyó la producción de tomate de árbol

Durante esta semana, aumentaron los precios de esta fruta ante una disminución en su oferta por la finalización de ciclos de cosechas en los municipios de Santuario, Sonsón, Santa Rosa de Osos, Santa Fe de Antioquia, San Pedro de los Milagros, Concepción y Copacabana (Antioquia); Santa Isabel y Líbano (Tolima). Esta situación se registró en treinta y cinco de los cuarenta y siete mercados donde se negoció. En Medellín, por ejemplo, el kilo se ofreció a \$2.120; un 22,33%, más que la semana anterior.

De la misma forma, se incrementaron las cotizaciones de la pera importada, las manzanas royal gala, verde y roja importadas, el melón Cantalup, las naranjas Sweet y Valencia, la guayaba pera, las uvas Isabela y red globe nacional, el banano Urabá, los mangos de azúcar y manzano, la curuba, el banano criollo y la ciruela roja. En el caso de la pera importada, el aumento se presentó en veintiséis de los treinta y cinco mercados en los que se vendió, como consecuencia de un menor ingreso del producto proveniente de países como Canadá y Chile. En Pereira, por ejemplo, el incremento superó el 9,00%, ofreciéndose el kilo a \$4.483.

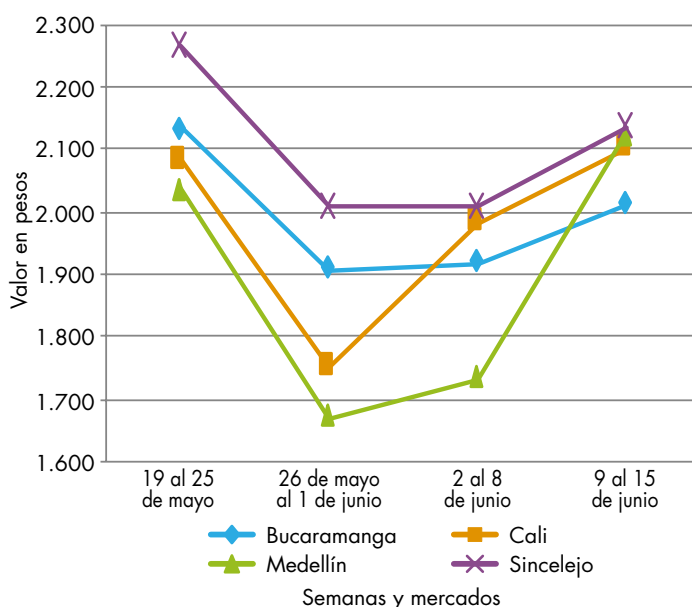
También aumentó el precio mayorista del melón Cantalup debido a un incremento en su demanda, sumado a la disminución en su oferta procedente de los municipios de La Unión (Valle del Cauca); Gigante y Garzón (Huila); y San Juan del Cesar (La Guajira). Esta situación se registró en diecinueve de los veintisiete mercados donde se negoció esta semana. En Mercado

Nuevo, en Valledupar, por ejemplo, el alza superó el 19,00%, ofreciéndose el kilo a \$1.383.

Adicionalmente, la cotización de la naranja Sweet aumentó esta semana en doce de los trece mercados donde se negoció. Esta conducta obedeció al menor ingreso de producto de primera calidad proveniente de Pereira (Risaralda); Caicedonia y Alcalá (Valle del Cauca); Quimbaya, Montenegro, La Tebaida y Armenia (Quindío). En el mercado Plaza La 21, en Ibagué, por ejemplo, el incremento superó el 41,00%, ofreciéndose el kilo a \$783.

Por el contrario, disminuyeron los precios del aguacate papelillo, el kiwi, los limones común y Tahití, el maracuyá, la gulupa y el lulo. En el caso del aguacate papelillo, por ejemplo, la reducción de la cotización obedeció a que llegó una mayor cantidad de esta fruta desde Armenia (Quindío); Santa Bárbara (Antioquia); Palestina, Chinchiná y Viterbo (Caldas); Alcalá y Pradera (Valle del Cauca); Pereira (Risaralda); Lejanías (Meta); Fresno e Ibagué (Tolima). Esta situación se registró en veinticuatro de los veintisiete mercados donde se vendió esta semana. En Mercasa, en Pereira, por ejemplo, la disminución superó el 23,00%, ofreciéndose el kilo a \$2.067, menos que la semana anterior.

Gráfico 5. Comportamiento de los precios del tomate de árbol 2018 (19 de mayo al 15 de junio)



Fuente: DANE, Sipsa.

Cuadro 3. Mercados mayoristas. Precios de venta de frutas frescas 2018 (26 de mayo al 1 de junio)

Productos y mercados	Pesos por kilogramo			
	Mínimo	Máximo	Medio	Tendencia
Aguacate común				
Arauca (Arauca)	5.800	6.000	5.900	=
Barranquilla, Barranquillita	3.500	3.700	3.544	+
Bucaramanga, Centroabastos	3.000	3.500	3.375	=
Buenaventura (Valle del Cauca)	2.000	2.500	2.167	-
Cartagena, Bazaruto	3.000	3.100	3.025	-
Cúcuta, Cenabastos	2.000	2.500	2.208	-
Ibagué, Plaza La 21	2.000	2.000	2.000	+
Medellín, Central Mayorista de Antioquia	2.200	2.500	2.405	-
Medellín, Plaza Minorista José María Villa	1.600	2.200	1.923	+
Montería, Mercado del Sur	3.300	3.600	3.433	++
Neiva, Surabastos	1.500	2.000	1.847	-
Palmira (Valle del Cauca)	2.000	2.500	2.225	-
Santa Bárbara (Antioquia)	1.100	1.800	1.383	-
Sincelejo, Nuevo Mercado	2.000	2.000	2.000	-
Tuluá (Valle del Cauca)	1.200	1.300	1.250	+
Tunja, Complejo de Servicios del Sur	1.800	2.700	2.275	+
Valledupar, Mercado Nuevo	1.500	2.000	1.839	-
Villavicencio, CAV	3.000	3.500	3.229	-

Aguacate Hass				
Bogotá, D. C., Corabastos	5.500	6.000	5.664	-
Duitama (Boyacá)	4.500	5.000	4.833	+
La Ceja (Antioquia)	2.800	3.000	2.900	=
Medellín, Central Mayorista de Antioquia	3.000	3.500	3.325	-
Rionegro (Antioquia)	2.400	3.500	3.094	-
San Gil (Santander)	4.800	5.000	4.933	=
San Vicente (Antioquia)	3.500	3.800	3.650	+
Socorro (Santander)	4.800	5.000	4.933	=
Sonsón (Antioquia)	3.700	4.000	3.875	+
Tunja, Complejo de Servicios del Sur	3.500	3.500	3.500	n.d.

Aguacate papelillo				
Armenia, Mercar	2.400	2.600	2.500	-
Armenia, Retiro	1.800	2.300	2.000	-
Bogotá, D. C., Corabastos	3.200	3.500	3.467	+
Bucaramanga, Centroabastos	4.000	4.500	4.375	=
Buenaventura (Valle del Cauca)	2.500	3.500	3.000	-
Cali, Cavasa	2.200	2.500	2.394	-
Cali, Santa Helena	3.000	3.500	3.250	-
Cartago (Valle del Cauca)	2.500	3.000	2.800	-
Chiquinquirá (Boyacá)	2.300	2.500	2.400	-
Duitama (Boyacá)	3.500	4.000	3.667	-
Florencia (Caquetá)	3.000	3.000	3.000	-
Ibagué, Plaza La 21	2.200	3.000	2.600	-
Manizales, Centro Galerías	2.200	2.500	2.350	-
Medellín, Central Mayorista de Antioquia	2.000	2.600	2.370	-

Productos y mercados	Pesos por kilogramo			
	Mínimo	Máximo	Medio	Tendencia
Aguacate papelillo (continuación)				
Medellín, Plaza Minorista José María Villa	2.000	2.200	2.158	-
Montería, Mercado del Sur	2.800	2.800	2.800	n.d.
Neiva, Surabastos	2.500	3.500	2.986	-
Palmira (Valle del Cauca)	2.500	3.200	2.850	-
Pereira, La 41	2.300	2.500	2.400	-
Pereira, Mercasa	2.000	2.200	2.067	-
Popayán, Plaza de mercado del barrio Bolívar	2.500	3.100	2.788	-
Santa Bárbara (Antioquia)	1.400	1.700	1.563	-
Sogamoso (Boyacá)	3.000	3.500	3.167	-
Tunja, Complejo de Servicios del Sur	2.800	3.000	2.950	+
Ubaté (Cundinamarca)	4.000	4.000	4.000	-
Valledupar, Mercado Nuevo	3.000	3.000	3.000	-
Villavicencio, CAV	3.300	3.600	3.488	-

Badea				
Bucaramanga, Centroabastos	900	1.250	1.113	++
Neiva, Surabastos	1.400	2.000	1.625	-

Banano bocadillo				
Duitama (Boyacá)	1.150	1.250	1.183	-
Medellín, Central Mayorista de Antioquia	1.300	1.400	1.350	+
Santa Bárbara (Antioquia)	833	833	833	=
Sogamoso (Boyacá)	1.250	1.300	1.278	+
Tunja, Complejo de Servicios del Sur	1.250	1.400	1.300	-

Banano criollo				
Arauca (Arauca)	1.500	1.778	1.648	++
Armenia, Mercar	700	750	725	-
Armenia, Retiro	500	550	521	-
Barranquilla, Barranquillita	420	540	493	+++
Bogotá, D. C., Corabastos	1.300	1.500	1.444	-
Bucaramanga, Centroabastos	1.600	1.700	1.650	=
Buenaventura (Valle del Cauca)	1.111	1.111	1.111	=
Cali, Cavasa	944	1.000	965	+
Cali, Santa Helena	889	889	889	=
Cartago (Valle del Cauca)	1.120	1.200	1.173	=
Chiquinquirá (Boyacá)	1.400	1.500	1.417	+
Cúcuta, Cenabastos	1.300	1.500	1.415	-
Cúcuta, La Nueva Sexta	833	1.000	953	-
Florencia (Caquetá)	1.480	1.560	1.520	++
Ibagué, Plaza La 21	900	1.100	992	-
Ipiales (Nariño), Ipiales somos todos	630	704	654	+
La Ceja (Antioquia)	800	900	825	+
La Unión (Nariño)	2.000	2.000	2.000	=
Manizales, Centro Galerías	900	1.000	975	=
Medellín, Central Mayorista de Antioquia	1.000	1.100	1.075	+

Cuadro 3. Mercados mayoristas. Precios de venta de frutas frescas (continuación)
2018 (26 de mayo al 1 de junio)

Productos y mercados	Pesos por kilogramo			
	Mínimo	Máximo	Medio	Tendencia
Banano criollo (continuación)				
Medellín, Plaza Minorista José María Villa	800	1.000	905	-
Neiva, Surabastos	800	1.200	977	+
Palmira (Valle del Cauca)	1.000	1.100	1.050	=
Pamplona (Norte de Santander)	1.500	2.000	1.733	-
Pereira, La 41	900	1.200	1.017	-
Pereira, Mercasa	900	1.000	933	=
Popayán, Plaza de mercado del barrio Bolívar	950	1.000	958	-
Rionegro (Antioquia)	950	1.100	1.019	+
San Gil (Santander)	560	600	573	+
Santa Bárbara (Antioquia)	450	500	497	-
Santa Marta (Magdalena)	471	588	533	++
Socorro (Santander)	560	600	573	+
Sogamoso (Boyacá)	1.200	1.250	1.228	+
Sonsón (Antioquia)	750	1.000	913	+++
Tuluá (Valle del Cauca)	800	1.000	913	+
Tunja, Complejo de Servicios del Sur	1.300	1.500	1.395	-
Banano Urabá				
Barranquilla, Barranquillita	480	600	553	++
Bogotá, D. C., Corabastos	1.000	1.100	1.051	+
Bucaramanga, Centroabastos	1.000	1.050	1.038	+
Chiquinquirá (Boyacá)	1.150	1.200	1.183	+
Duitama (Boyacá)	1.000	1.000	1.000	=
Medellín, Central Mayorista de Antioquia	1.100	1.100	1.100	=
Medellín, Plaza Minorista José María Villa	800	900	880	+
Pamplona (Norte de Santander)	1.100	1.250	1.208	-
Sincelejo, Nuevo Mercado	330	330	330	=
Sogamoso (Boyacá)	1.000	1.100	1.056	+
Tunja, Complejo de Servicios del Sur	1.100	1.250	1.170	-
Valledupar, Mercabastos	325	400	365	+
Villavicencio, CAV	600	680	633	+
Borojó				
Bogotá, D. C., Corabastos	3.500	4.000	3.603	-
Bucaramanga, Centroabastos	4.000	4.500	4.188	-
Cúcuta, Cenabastos	4.000	4.500	4.083	+
Medellín, Central Mayorista de Antioquia	2.800	3.500	3.005	-
Montería, Mercado del Sur	4.500	5.500	5.125	-
Pamplona (Norte de Santander)	5.000	7.000	6.000	-
Villavicencio, CAV	4.000	5.000	4.458	=
Breva				
Armenia, Mercar	4.000	4.400	4.200	+
Bucaramanga, Centroabastos	2.500	2.800	2.650	-
Breva (continuación)				
Medellín, Central Mayorista de Antioquia	5.500	6.000	5.750	+
Ciruela importada				
Bogotá, D. C., Corabastos	8.889	10.000	9.543	+
Bucaramanga, Centroabastos	6.182	6.182	6.182	+
Cúcuta, Cenabastos	9.000	10.000	9.250	+
Neiva, Surabastos	8.333	8.889	8.611	+
Valledupar, Mercado Nuevo	8.500	8.750	8.625	=
Ciruela roja				
Bogotá, D. C., Corabastos	1.800	2.000	1.955	++
Bucaramanga, Centroabastos	1.800	2.000	1.925	+
Cúcuta, Cenabastos	2.000	3.000	2.552	+
Medellín, Central Mayorista de Antioquia	2.000	2.500	2.205	-
Neiva, Surabastos	2.000	2.400	2.204	+
Pamplona (Norte de Santander)	2.000	2.500	2.375	-
San Gil (Santander)	2.000	2.200	2.067	+
Socorro (Santander)	1.900	2.300	2.100	+
Tunja, Complejo de Servicios del Sur	1.600	1.800	1.672	+
Coco				
Armenia, Mercar	2.200	2.267	2.233	+
Barranquilla, Barranquillita	2.800	2.900	2.825	=
Bogotá, D. C., Corabastos	3.000	3.167	3.100	+
Bucaramanga, Centroabastos	4.333	4.500	4.417	=
Cali, Cavasa	1.818	1.818	1.818	=
Cali, Santa Helena	1.167	1.208	1.194	=
Cartagena, Bazurto	3.000	3.040	3.007	+
Cartago (Valle del Cauca)	2.000	2.000	2.000	=
Cúcuta, Cenabastos	1.000	1.200	1.100	-
La Unión (Nariño)	1.667	1.667	1.667	=
Manizales, Centro Galerías	2.258	2.581	2.355	++
Medellín, Central Mayorista de Antioquia	3.462	4.000	3.750	-
Montería, Mercado del Sur	3.000	3.000	3.000	=
Palmira (Valle del Cauca)	1.667	1.667	1.667	=
Pereira, La 41	1.867	2.000	1.933	=
Pereira, Mercasa	1.867	2.000	1.911	=
Sincelejo, Nuevo Mercado	1.972	1.972	1.972	=
Valledupar, Mercado Nuevo	2.500	2.500	2.500	=
Curuba				
Armenia, Mercar	1.600	1.700	1.650	=
Barranquilla, Barranquillita	1.600	1.840	1.724	+
Bogotá, D. C., Corabastos	1.364	1.500	1.402	+
Bucaramanga, Centroabastos	880	1.200	1.035	-
Buenaventura (Valle del Cauca)	2.600	3.000	2.867	=
Cali, Cavasa	1.900	2.000	1.960	=

Cuadro 3. Mercados mayoristas. Precios de venta de frutas frescas (continuación)
2018 (26 de mayo al 1 de junio)

Productos y mercados	Pesos por kilogramo			
	Mínimo	Máximo	Medio	Tendencia
Curuba				
(continuación)				
Cartagena, Bazurto	1.680	1.840	1.800	+
Cartago (Valle del Cauca)	2.400	2.500	2.450	+
Chiquinquirá (Boyacá)	773	909	833	-
Cúcuta, Cenabastos	1.250	1.500	1.432	+
Duitama (Boyacá)	1.273	1.364	1.318	+
Ibagué, Plaza La 21	1.000	1.000	1.000	-
Ipiales (Nariño), Ipiales somos todos	1.250	1.333	1.266	+
Medellín, Central Mayorista de Antioquia	1.000	1.300	1.080	+
Neiva, Surabastos	1.200	1.400	1.378	+
Pamplona (Norte de Santander)	625	1.042	808	-
San Gil (Santander)	1.120	1.200	1.147	+
Socorro (Santander)	1.120	1.200	1.173	+
Sogamoso (Boyacá)	1.273	1.364	1.303	-
Sonsón (Antioquia)	600	700	650	=
Tunja, Complejo de Servicios del Sur	909	1.045	1.005	-
Valledupar, Mercabastos	1.600	1.760	1.680	+
Villavicencio, CAV	1.200	1.520	1.337	+
Durazno importado				
Neiva, Surabastos	9.375	9.625	9.583	-
Valledupar, Mercado Nuevo	8.500	9.375	8.938	=
Durazno nacional				
Bogotá, D. C., Corabastos	4.500	5.000	4.700	+
Bucaramanga, Centroabastos	2.500	3.000	2.713	-
Medellín, Central Mayorista de Antioquia	3.500	4.000	3.975	+
San Gil (Santander)	3.800	4.000	3.867	=
Socorro (Santander)	2.500	3.000	2.717	-
Sogamoso (Boyacá)	2.500	2.636	2.535	-
Tunja, Complejo de Servicios del Sur	1.818	2.045	1.947	+
Feijoa				
Bogotá, D. C., Corabastos	3.000	4.000	3.456	-
San Gil (Santander)	2.700	3.000	2.889	+
Socorro (Santander)	2.800	3.000	2.867	n.d.
Sogamoso (Boyacá)	1.727	2.045	1.823	+
Tunja, Complejo de Servicios del Sur	1.818	2.045	1.932	-
Fresa				
Armenia, Mercar	3.800	4.000	3.867	=
Bogotá, D. C., Corabastos	5.000	6.000	5.381	+
Bucaramanga, Centroabastos	3.500	4.500	3.875	-
Cali, Cavasa	4.400	4.600	4.467	-
Cali, Santa Helena	7.000	7.000	7.000	=
Cartago (Valle del Cauca)	3.800	4.000	3.867	=
Chiquinquirá (Boyacá)	3.800	4.000	3.933	++
Cúcuta, Cenabastos	4.000	6.000	5.010	++
Duitama (Boyacá)	3.800	4.000	3.933	+
Fresa (continuación)				
Ibagué, Plaza La 21	5.500	6.000	5.750	-
Ipiales (Nariño), Ipiales somos todos	3.200	3.600	3.387	-
Manizales, Centro Galerías	4.000	5.000	4.500	=
Medellín, Central Mayorista de Antioquia	6.000	7.000	6.338	+
Medellín, Plaza Minorista José María Villa	6.000	7.000	6.550	-
Montería, Mercado del Sur	4.000	4.000	4.000	=
Neiva, Surabastos	4.000	4.750	4.417	-
Pamplona (Norte de Santander)	3.500	3.500	3.500	n.d.
Pasto, El Potrerillo	3.500	5.000	4.417	=
Pereira, Mercasa	4.000	4.200	4.133	=
San Gil (Santander)	4.800	5.000	4.911	-
San Vicente (Antioquia)	5.400	5.800	5.600	-
Sincelejo, Nuevo Mercado	3.600	3.600	3.600	-
Socorro (Santander)	4.600	5.000	4.800	+
Sogamoso (Boyacá)	3.600	4.000	3.867	-
Tunja, Complejo de Servicios del Sur	4.000	4.000	4.000	+
Villavicencio, CAV	4.375	5.000	4.823	+
Yopal (Casanare)	4.125	4.375	4.250	-
Granadilla				
Armenia, Mercar	3.333	3.733	3.533	-
Bogotá, D. C., Corabastos	4.533	5.333	4.948	-
Bucaramanga, Centroabastos	5.000	5.357	5.214	+
Cali, Cavasa	4.667	5.000	4.732	-
Cartagena, Bazurto	3.846	4.000	3.885	-
Cartago (Valle del Cauca)	4.667	4.867	4.767	+
Chiquinquirá (Boyacá)	5.000	5.333	5.056	-
Cúcuta, Cenabastos	4.286	4.643	4.524	++
Duitama (Boyacá)	4.333	4.667	4.444	-
Ibagué, Plaza La 21	3.333	4.000	3.667	-
La Unión (Nariño)	3.533	3.533	3.533	=
Manizales, Centro Galerías	4.667	4.667	4.667	-
Medellín, Central Mayorista de Antioquia	3.462	7.500	5.453	-
Neiva, Surabastos	3.333	3.333	3.333	-
Palmira (Valle del Cauca)	4.000	4.333	4.056	+
Pasto, El Potrerillo	3.333	3.667	3.511	=
Pereira, Mercasa	5.333	5.333	5.333	-
Popayán, Plaza de mercado del barrio Bolívar	4.133	4.333	4.267	+
Rionegro (Antioquia)	6.154	6.923	6.575	-
San Gil (Santander)	5.357	5.857	5.675	+
Socorro (Santander)	4.786	5.143	4.940	-
Sogamoso (Boyacá)	5.000	5.667	5.319	=
Tuluá (Valle del Cauca)	4.333	4.333	4.333	+
Tunja, Complejo de Servicios del Sur	4.667	5.333	5.053	-
Ubaté (Cundinamarca)	6.000	6.000	6.000	++
Villavicencio, CAV	4.667	5.333	4.989	-

BOLETÍN SEMANAL PRECIOS MAYORISTAS

Cuadro 3. Mercados mayoristas. Precios de venta de frutas frescas (continuación)
2018 (26 de mayo al 1 de junio)

Productos y mercados	Pesos por kilogramo			
	Mínimo	Máximo	Medio	Tendencia
Granadilla (continuación)				
Yopal (Casanare)	4.000	4.333	4.167	=
Guanábana				
Armenia, Mercar	2.400	2.500	2.433	-
Bogotá, D. C., Corabastos	2.800	3.000	2.983	-
Bucaramanga, Centroabastos	2.000	2.000	2.000	-
Cali, Cavasa	2.000	2.300	2.119	+
Chiquinquirá (Boyacá)	1.000	1.000	1.000	+
Cúcuta, Cenabastos	2.000	2.500	2.369	-
Duitama (Boyacá)	2.000	2.000	2.000	=
Ibagué, Plaza La 21	1.500	1.500	1.500	=
Ipiales (Nariño), Ipiales somos todos	1.840	2.000	1.967	-
La Unión (Nariño)	2.500	2.500	2.500	=
Manizales, Centro Galerías	1.800	2.000	1.900	=
Medellín, Central Mayorista de Antioquia	1.700	2.200	1.865	+
Medellín, Plaza Minorista José María Villa	1.300	1.500	1.416	-
Pamplona (Norte de Santander)	3.000	3.500	3.250	+
Pasto, El Potrerillo	2.500	3.000	2.683	+
Pereira, La 41	2.000	2.500	2.150	-
Pereira, Mercasa	1.700	1.800	1.733	-
Popayán, Plaza de mercado del barrio Bolívar	2.000	2.200	2.050	+
San Gil (Santander)	2.600	2.800	2.711	+
Santa Bárbara (Antioquia)	1.000	1.200	1.100	-
Socorro (Santander)	3.000	3.100	3.033	-
Sogamoso (Boyacá)	2.300	2.500	2.433	=
Tuluá (Valle del Cauca)	1.000	1.200	1.033	+
Tunja, Complejo de Servicios del Sur	2.300	2.500	2.400	-
Valledupar, Mercabastos	3.000	4.000	3.500	=
Villavicencio, CAV	2.800	3.500	3.013	+
Guayaba agría				
Armenia, Mercar	1.800	2.000	1.933	+
Cartago (Valle del Cauca)	2.000	2.200	2.067	=
Manizales, Centro Galerías	2.000	2.500	2.100	-
Montería, Mercado del Sur	800	1.000	880	-
Pereira, La 41	1.800	2.000	1.967	-
Pereira, Mercasa	1.400	1.800	1.567	-
Sincelejo, Nuevo Mercado	2.400	2.400	2.400	+++
Guayaba Atlántico				
Barranquilla, Barranquillita	1.600	1.680	1.627	++
Guayaba común				
Barranquilla, Barranquillita	1.600	1.720	1.670	+
Cartagena, Bazurto	1.600	1.680	1.620	+
Chiquinquirá (Boyacá)	1.591	1.727	1.636	++
Cúcuta, Cenabastos	1.167	1.500	1.229	-

Productos y mercados	Pesos por kilogramo			
	Mínimo	Máximo	Medio	Tendencia
Guayaba común (continuación)				
Santa Marta (Magdalena)	1.750	2.000	1.807	-
Sincelejo, Nuevo Mercado	1.600	2.000	1.800	+
Valledupar, Mercabastos	1.600	1.800	1.711	+
Guayaba manzana				
Cartago (Valle del Cauca)	1.600	1.700	1.650	=
Manizales, Centro Galerías	1.800	2.500	2.146	-
Medellín, Central Mayorista de Antioquia	2.000	2.500	2.245	+
Rionegro (Antioquia)	2.300	2.500	2.439	-
Tuluá (Valle del Cauca)	1.400	1.500	1.433	=
Guayaba pera				
Armenia, Mercar	1.200	1.200	1.200	=
Barranquilla, Barranquillita	2.100	2.300	2.200	+
Barranquilla, Granabastos	2.200	2.300	2.267	=
Bogotá, D. C., Corabastos	2.500	3.214	2.962	-
Bucaramanga, Centroabastos	1.200	1.400	1.330	++
Buenaventura (Valle del Cauca)	1.600	2.000	1.867	+
Cali, Cavasa	1.500	1.600	1.519	+
Cali, Santa Helena	1.400	1.700	1.533	+
Cartagena, Bazurto	2.100	2.500	2.392	-
Cartago (Valle del Cauca)	1.500	1.700	1.550	+
Cúcuta, Cenabastos	1.364	2.045	1.667	-
Duitama (Boyacá)	2.000	2.200	2.067	+
Ibagué, Plaza La 21	1.500	2.000	1.675	-
Ipiales (Nariño), Ipiales somos todos	1.800	1.800	1.800	-
La Ceja (Antioquia)	1.200	1.200	1.200	=
La Unión (Nariño)	1.250	1.500	1.375	=
Manizales, Centro Galerías	1.300	1.500	1.400	++
Medellín, Central Mayorista de Antioquia	1.300	1.500	1.405	+
Medellín, Plaza Minorista José María Villa	1.200	1.700	1.522	-
Neiva, Surabastos	1.400	2.000	1.561	-
Palmira (Valle del Cauca)	1.500	1.500	1.500	+
Pamplona (Norte de Santander)	1.818	2.045	1.875	+
Pasto, El Potrerillo	1.400	1.800	1.578	+
Pereira, La 41	1.300	1.600	1.467	+
Pereira, Mercasa	1.200	1.400	1.317	+
Popayán, Plaza de mercado del barrio Bolívar	1.500	1.600	1.544	+
Rionegro (Antioquia)	1.700	2.500	1.875	++
San Gil (Santander)	1.680	1.920	1.800	+
Socorro (Santander)	2.200	2.400	2.283	=
Sogamoso (Boyacá)	1.800	2.000	1.956	++
Tuluá (Valle del Cauca)	1.400	1.500	1.433	++
Tunja, Complejo de Servicios del Sur	1.500	1.700	1.640	+
Ubaté (Cundinamarca)	1.500	1.500	1.500	-
Villavicencio, CAV	1.600	2.100	1.917	-

Cuadro 3. Mercados mayoristas. Precios de venta de frutas frescas (continuación)
2018 (26 de mayo al 1 de junio)

Productos y mercados	Pesos por kilogramo			
	Mínimo	Máximo	Medio	Tendencia
Guayaba pera valluna				
Medellín, Central Mayorista de Antioquia	1.400	2.200	1.660	++
Gulupa				
Bogotá, D. C., Corabastos	1.467	1.800	1.678	-
Ibagué, Plaza La 21	1.440	1.680	1.593	-
Medellín, Central Mayorista de Antioquia	1.500	1.600	1.575	-
Neiva, Surabastos	1.600	2.400	2.053	-
Peñol (Antioquia)	1.000	1.250	1.092	-
Sonsón (Antioquia)	1.200	1.200	1.200	-
Higo				
Bogotá, D. C., Corabastos	6.000	6.500	6.181	+
Medellín, Central Mayorista de Antioquia	3.000	3.500	3.120	-
Sonsón (Antioquia)	2.500	2.500	2.500	=
Kiwi				
Bogotá, D. C., Corabastos	4.800	5.300	5.050	-
Bucaramanga, Centroabastos	5.000	6.500	5.800	-
Cali, Cavasa	5.000	7.000	5.969	-
Cali, Santa Helena	5.500	5.500	5.500	=
Chiquinquirá (Boyacá)	5.000	6.000	5.667	-
Cúcuta, Cenabastos	7.000	8.000	7.625	-
Duitama (Boyacá)	7.000	7.000	7.000	-
Ibagué, Plaza La 21	5.500	6.000	5.750	-
La Unión (Nariño)	6.000	6.000	6.000	=
Manizales, Centro Galerías	6.000	6.500	6.333	-
Medellín, Central Mayorista de Antioquia	5.000	6.000	5.600	-
Neiva, Surabastos	5.000	6.500	5.892	-
Pamplona (Norte de Santander)	10.000	10.000	10.000	=
Pasto, El Potrerillo	5.333	5.889	5.611	=
Pereira, La 41	5.000	6.000	5.667	-
Pereira, Mercasa	6.000	7.000	6.500	+
Popayán, Plaza de mercado del barrio Bolívar	5.000	6.400	5.725	-
San Gil (Santander)	7.000	8.000	7.667	=
Socorro (Santander)	6.000	8.000	7.167	+
Sogamoso (Boyacá)	7.000	7.800	7.511	-
Tuluá (Valle del Cauca)	6.700	7.000	6.925	-
Tunja, Complejo de Servicios del Sur	4.500	6.000	5.150	-
Villavicencio, CAV	5.000	6.000	5.333	-
Limón común				
Arauca (Arauca)	1.400	1.500	1.453	+
Armenia, Mercar	1.600	1.700	1.633	+
Barranquilla, Barranquillita	771	1.000	855	-
Bogotá, D. C., Corabastos	857	1.000	914	-
Bucaramanga, Centroabastos	720	1.000	805	+

Productos y mercados	Pesos por kilogramo			
	Mínimo	Máximo	Medio	Tendencia
Limón común (continuación)				
Bucaramanga, Mercados del centro	680	720	707	-
Cali, Cavasa	833	1.000	936	-
Cali, Santa Helena	1.083	1.417	1.250	-
Cartagena, Bazaruto	843	929	876	-
Cartago (Valle del Cauca)	1.800	2.000	1.933	+
Cúcuta, Cenabastos	1.000	1.500	1.351	-
Cúcuta, La Nueva Sexta	1.250	1.500	1.302	-
Florencia (Caquetá)	1.200	1.280	1.240	=
Ibagué, Plaza La 21	714	929	815	-
Ipiales (Nariño), Ipiales somos todos	1.000	1.125	1.069	+
La Unión (Nariño)	1.167	1.167	1.167	=
Medellín, Central Mayorista de Antioquia	857	1.000	932	-
Medellín, Plaza Minorista José María Villa	950	1.000	980	-
Montería, Mercado del Sur	1.143	1.143	1.143	+
Neiva, Surabastos	960	1.280	1.073	-
Pamplona (Norte de Santander)	1.500	2.000	1.917	-
Pasto, El Potrerillo	875	875	875	-
Pereira, Mercasa	1.600	2.000	1.756	-
Rionegro (Antioquia)	1.700	1.800	1.742	n.d.
San Gil (Santander)	920	1.200	1.089	+
Sincelejo, Nuevo Mercado	857	857	857	-
Socorro (Santander)	800	880	853	-
Tunja, Complejo de Servicios del Sur	1.200	1.200	1.200	-
Valledupar, Mercabastos	1.101	1.542	1.248	-
Valledupar, Mercado Nuevo	1.000	1.400	1.100	-
Villavicencio, CAV	800	1.200	1.013	-
Limón común Ciénaga				
Barranquilla, Barranquillita	1.100	1.438	1.209	-
Santa Marta (Magdalena)	1.000	1.400	1.168	-
Valledupar, Mercado Nuevo	1.200	1.200	1.200	=
Limón común valluno				
Buenaventura (Valle del Cauca)	2.000	2.200	2.067	+
Palmira (Valle del Cauca)	1.250	1.333	1.281	-
Tuluá (Valle del Cauca)	833	1.000	903	-
Limón mandarino				
Armenia, Mercar	1.000	1.000	1.000	=
Ibagué, Plaza La 21	600	750	658	-
La Ceja (Antioquia)	600	800	700	+
Medellín, Central Mayorista de Antioquia	700	1.200	810	-
Medellín, Plaza Minorista José María Villa	1.000	1.400	1.193	-
Peñol (Antioquia)	800	950	867	-
Pereira, Mercasa	1.000	1.200	1.022	+
Santa Bárbara (Antioquia)	400	600	488	-

Cuadro 3. Mercados mayoristas. Precios de venta de frutas frescas (continuación)
2018 (26 de mayo al 1 de junio)

Productos y mercados	Pesos por kilogramo			
	Mínimo	Máximo	Medio	Tendencia
Limón mandarino (continuación)				
Villavicencio, CAV	1.000	1.400	1.225	+
Yopal (Casanare)	1.500	1.750	1.625	++
Limón Tahití				
Armenia, Mercar	1.000	1.100	1.017	-
Barranquilla, Barranquillita	1.125	1.458	1.236	-
Bogotá, D. C., Corabastos	1.286	1.429	1.324	-
Bucaramanga, Centroabastos	720	1.000	805	+
Bucaramanga, Mercados del centro	600	640	627	-
Cali, Cavasa	1.000	1.100	1.013	-
Cali, Santa Helena	900	1.000	983	-
Cartagena, Bazurto	1.200	1.520	1.317	-
Cartago (Valle del Cauca)	1.000	1.200	1.133	+
Cúcuta, Cenabastos	909	1.364	1.124	-
Duitama (Boyacá)	1.045	1.045	1.045	-
Manizales, Centro Galerías	700	1.000	850	-
Medellín, Central Mayorista de Antioquia	900	1.300	1.135	+
Medellín, Plaza Minorista José María Villa	1.000	1.200	1.160	++
Neiva, Surabastos	960	960	960	-
Palmira (Valle del Cauca)	1.400	1.500	1.425	-
Pamplona (Norte de Santander)	833	1.042	927	=
Pasto, El Potrerillo	600	700	650	=
Pereira, La 41	700	1.000	938	+
Pereira, Mercasa	500	1.000	758	+
Rionegro (Antioquia)	1.300	1.500	1.393	-
San Gil (Santander)	720	880	800	-
Santa Bárbara (Antioquia)	500	700	563	-
Socorro (Santander)	400	480	453	-
Sogamoso (Boyacá)	1.136	1.364	1.283	++
Tuluá (Valle del Cauca)	1.000	1.000	1.000	=
Tunja, Complejo de Servicios del Sur	818	1.136	908	-
Ubaté (Cundinamarca)	682	682	682	-
Villavicencio, CAV	1.000	1.200	1.092	-
Lulo				
Arauca (Arauca)	3.000	3.300	3.133	-
Armenia, Mercar	2.000	2.200	2.133	+
Barranquilla, Barranquillita	3.400	3.600	3.492	+
Barranquilla, Granabastos	3.400	3.800	3.600	=
Bogotá, D. C., Corabastos	2.200	2.600	2.472	-
Bucaramanga, Centroabastos	2.400	2.600	2.475	-
Buenaventura (Valle del Cauca)	2.500	3.000	2.700	-
Cali, Cavasa	2.000	2.200	2.025	-
Cali, Santa Helena	2.000	2.300	2.117	-
Cartagena, Bazurto	3.000	3.200	3.117	=
Cartago (Valle del Cauca)	2.300	2.400	2.333	+
Chiquinquirá (Boyacá)	2.826	3.043	2.971	+
Cúcuta, Cenabastos	3.500	4.000	3.552	-
Lulo (continuación)				
Duitama (Boyacá)	2.609	2.826	2.681	-
Florencia (Caquetá)	2.400	2.560	2.480	++
Ibagué, Plaza La 21	2.000	2.400	2.255	-
Ipiales (Nariño), Ipiales somos todos	1.800	1.800	1.800	++
La Unión (Nariño)	1.500	1.500	1.500	=
Manizales, Centro Galerías	2.200	2.600	2.388	+
Medellín, Central Mayorista de Antioquia	2.000	2.300	2.180	-
Medellín, Plaza Minorista José María Villa	2.200	2.600	2.340	-
Montería, Mercado del Sur	3.300	3.300	3.300	+
Neiva, Surabastos	2.000	2.400	2.208	+
Palmira (Valle del Cauca)	2.000	2.200	2.075	-
Pamplona (Norte de Santander)	2.000	2.000	2.000	-
Pasto, El Potrerillo	1.652	1.957	1.816	+
Pereira, La 41	2.000	2.300	2.163	-
Pereira, Mercasa	1.800	2.000	1.867	-
Popayán, Plaza de mercado del barrio Bolívar	2.000	2.120	2.060	-
San Gil (Santander)	2.400	2.680	2.493	-
Santa Marta (Magdalena)	3.400	3.400	3.400	=
Sincelejo, Nuevo Mercado	2.800	3.000	2.856	+
Socorro (Santander)	2.720	2.800	2.773	++
Sogamoso (Boyacá)	2.826	3.043	2.899	+
Tuluá (Valle del Cauca)	2.200	2.400	2.250	-
Tunja, Complejo de Servicios del Sur	2.739	3.043	2.926	-
Valledupar, Mercabastos	3.000	3.400	3.178	+
Valledupar, Mercado Nuevo	2.400	2.800	2.667	+
Villavicencio, CAV	2.600	3.000	2.700	+
Yopal (Casanare)	3.250	4.500	3.813	=
Mandarina arrayana				
Bogotá, D. C., Corabastos	1.591	2.045	1.770	-
Buenaventura (Valle del Cauca)	1.600	2.000	1.867	-
Cali, Cavasa	1.500	1.600	1.519	-
Cali, Santa Helena	1.200	1.250	1.233	+
Chiquinquirá (Boyacá)	909	909	909	+
Duitama (Boyacá)	1.364	1.591	1.439	=
Florencia (Caquetá)	800	880	840	-
Ibagué, Plaza La 21	800	1.040	955	-
La Unión (Nariño)	1.500	1.500	1.500	=
Neiva, Surabastos	1.136	1.364	1.229	-
Pasto, El Potrerillo	1.400	1.500	1.450	-
Popayán, Plaza de mercado del barrio Bolívar	1.080	1.120	1.115	+
Socorro (Santander)	600	680	653	=
Sogamoso (Boyacá)	1.455	1.727	1.606	-
Tuluá (Valle del Cauca)	1.300	1.500	1.383	+
Tunja, Complejo de Servicios del Sur	1.500	1.818	1.588	-
Ubaté (Cundinamarca)	1.400	1.400	1.400	++
Villavicencio, CAV	1.280	1.400	1.337	+

Cuadro 3. Mercados mayoristas. Precios de venta de frutas frescas (continuación)
2018 (26 de mayo al 1 de junio)

Productos y mercados	Pesos por kilogramo			
	Mínimo	Máximo	Medio	Tendencia
Mandarina común				
Arauca (Arauca)	3.000	3.200	3.100	+
Barranquilla, Barranquillita	1.833	1.917	1.880	=
Cartagena, Bazaruto	2.136	2.273	2.239	-
Cúcuta, Cenabastos	1.400	2.000	1.673	+
Cúcuta, La Nueva Sexta	1.400	1.800	1.650	+
Ipiales (Nariño), Ipiales somos todos	1.200	1.400	1.357	-
Montería, Mercado del Sur	1.680	2.000	1.787	+++
Sincedejo, Nuevo Mercado	1.920	2.000	1.973	-
Socorro (Santander)	800	880	853	=
Sogamoso (Boyacá)	2.045	2.091	2.061	+
Tunja, Complejo de Servicios del Sur	1.591	1.818	1.727	++
Túquerres (Nariño)	1.300	1.700	1.467	++
Valledupar, Mercabastos	1.800	2.000	1.867	-
Mandarina Oneco				
Armenia, Mercar	1.100	1.500	1.317	++
Armenia, Retiro	800	950	858	++
Cali, Cavasa	1.600	2.000	1.735	++
Cali, Santa Helena	1.200	1.250	1.233	+
Cartago (Valle del Cauca)	1.500	1.800	1.667	+
Ibagué, Plaza La 21	1.200	1.200	1.200	n.d.
Manizales, Centro Galerías	1.300	1.800	1.613	+
Medellín, Central Mayorista de Antioquia	2.000	2.500	2.300	+
Medellín, Plaza Minorista José María Villa	1.800	2.000	1.988	-
Pereira, Mercasa	1.200	1.500	1.283	-
Rionegro (Antioquia)	2.400	2.600	2.490	+
Santa Bárbara (Antioquia)	500	750	660	-
Mango común				
Armenia, Mercar	700	750	717	-
Cali, Santa Helena	1.200	1.200	1.200	=
Cartago (Valle del Cauca)	1.800	1.800	1.800	-
Ibagué, Plaza La 21	400	600	567	n.d.
Medellín, Central Mayorista de Antioquia	680	800	712	-
Medellín, Plaza Minorista José María Villa	700	800	720	-
Neiva, Surabastos	800	1.000	907	-
Pereira, La 41	1.000	1.200	1.083	++
Pereira, Mercasa	1.000	1.200	1.144	+
Santa Bárbara (Antioquia)	300	600	448	-
Tunja, Complejo de Servicios del Sur	1.136	1.136	1.136	+++
Mango costeño				
Montería, Mercado del Sur	680	680	680	+
Mango de azúcar				
Barranquilla, Barranquillita	1.760	1.840	1.803	+++
Bogotá, D. C., Corabastos	1.920	2.000	1.992	+

Productos y mercados	Pesos por kilogramo			
	Mínimo	Máximo	Medio	Tendencia
Mango de azúcar (continuación)				
Bucaramanga, Centroabastos	1.400	1.600	1.550	+++
Cúcuta, Cenabastos	1.000	1.000	1.000	n.d.
Duitama (Boyacá)	2.273	2.500	2.348	+
La Unión (Nariño)	1.400	1.400	1.400	=
Medellín, Central Mayorista de Antioquia	1.400	1.500	1.450	+
Medellín, Plaza Minorista José María Villa	1.400	1.500	1.488	+++
Sogamoso (Boyacá)	2.045	2.273	2.197	+
Tunja, Complejo de Servicios del Sur	1.591	1.818	1.718	+
Villavicencio, CAV	2.400	2.600	2.500	++
Mango manzano				
Armenia, Mercar	900	900	900	+
Bucaramanga, Centroabastos	800	800	800	=
Buenaventura (Valle del Cauca)	1.400	1.400	1.400	+
Duitama (Boyacá)	1.364	1.591	1.439	+
Manizales, Centro Galerías	1.500	2.000	1.792	+
Medellín, Central Mayorista de Antioquia	1.000	1.200	1.100	-
Pereira, La 41	1.200	1.500	1.296	++
Pereira, Mercasa	1.000	1.300	1.128	++
Tunja, Complejo de Servicios del Sur	1.136	1.364	1.273	++
Mango reina				
Pereira, La 41	1.000	1.300	1.125	n.d.
Pereira, Mercasa	1.000	1.000	1.000	=
Tunja, Complejo de Servicios del Sur	1.000	1.136	1.068	-
Mango Tommy				
Armenia, Mercar	1.000	1.100	1.025	-
Barranquilla, Barranquillita	1.760	1.840	1.797	-
Bogotá, D. C., Corabastos	2.273	2.727	2.458	-
Bucaramanga, Centroabastos	1.400	1.400	1.400	+++
Bucaramanga, Mercados del centro	1.200	1.200	1.200	=
Cali, Cavasa	2.000	2.200	2.083	-
Cali, Santa Helena	1.800	2.000	1.933	-
Cartago (Valle del Cauca)	1.500	1.667	1.583	=
Chiquinquirá (Boyacá)	1.818	2.045	1.875	-
Cúcuta, Cenabastos	1.600	1.800	1.733	+
Duitama (Boyacá)	1.364	1.591	1.515	-
Ibagué, Plaza La 21	1.120	1.200	1.187	n.d.
Ipiales (Nariño), Ipiales somos todos	1.720	1.880	1.804	+
La Ceja (Antioquia)	1.400	1.500	1.483	-
La Unión (Nariño)	1.800	2.000	1.900	-
Manizales, Centro Galerías	2.000	2.300	2.100	+
Medellín, Central Mayorista de Antioquia	1.400	2.000	1.695	-
Medellín, Plaza Minorista José María Villa	1.200	1.500	1.340	-

BOLETÍN SEMANAL PRECIOS MAYORISTAS

Cuadro 3. Mercados mayoristas. Precios de venta de frutas frescas (continuación)
2018 (26 de mayo al 1 de junio)

Productos y mercados	Pesos por kilogramo			
	Mínimo	Máximo	Medio	Tendencia
Mango Tommy (continuación)				
Montería, Mercado del Sur	833	833	833	=
Neiva, Surabastos	1.400	1.800	1.633	-
Palmira (Valle del Cauca)	2.400	2.600	2.450	-
Pasto, El Potrerillo	1.600	1.800	1.700	+
Pereira, La 41	1.400	1.700	1.583	+
Pereira, Mercasa	1.000	1.500	1.211	+
Popayán, Plaza de mercado del barrio Bolívar	1.257	1.800	1.530	-
Rionegro (Antioquia)	2.200	2.500	2.335	+
San Gil (Santander)	1.400	1.600	1.533	+
Socorro (Santander)	1.400	1.600	1.467	++
Sogamoso (Boyacá)	1.364	1.591	1.465	-
Tuluá (Valle del Cauca)	1.200	1.600	1.346	-
Tunja, Complejo de Servicios del Sur	1.364	1.818	1.523	-
Túquerres (Nariño)	2.160	2.200	2.190	++
Villavicencio, CAV	1.400	2.000	1.825	-
Yopal (Casanare)	1.400	1.600	1.500	-
Mango Yulima				
Armenia, Mercar	700	700	700	-
Duitama (Boyacá)	1.273	1.364	1.303	+
Medellín, Plaza Minorista José María Villa	1.000	1.400	1.267	+++
Pereira, La 41	1.000	1.200	1.133	++
Pereira, Mercasa	1.000	1.100	1.011	++
Sogamoso (Boyacá)	1.364	1.591	1.515	+++
Manzana nacional				
Bogotá, D. C., Corabastos	4.000	4.500	4.067	+
Medellín, Central Mayorista de Antioquia	2.000	2.800	2.298	+
Sogamoso (Boyacá)	2.045	2.091	2.061	+
Tunja, Complejo de Servicios del Sur	2.500	2.955	2.750	-
Manzana roja importada				
Arauca (Arauca)	4.400	4.550	4.483	=
Armenia, Mercar	4.211	4.474	4.360	-
Barranquilla, Barranquillita	4.842	5.000	4.924	-
Bogotá, D. C., Corabastos	4.316	4.526	4.474	+
Bucaramanga, Centroabastos	4.000	4.250	4.219	+
Buenaventura (Valle del Cauca)	4.211	4.737	4.561	+
Cali, Cavasa	4.211	4.474	4.397	+
Cali, Santa Helena	4.474	4.474	4.474	+
Cartagena, Bazurto	4.526	4.632	4.596	=
Cartago (Valle del Cauca)	4.105	4.211	4.158	-
Cúcuta, Cenabastos	4.250	4.500	4.333	+
Duitama (Boyacá)	4.211	4.474	4.298	-
Florencia (Caquetá)	4.737	4.737	4.737	+++
Ibagué, Plaza La 21	4.474	4.474	4.474	-
Ipiales (Nariño), Ipiales somos todos	3.947	4.211	4.132	n.d.
Manzana roja importada (continuación)				
La Unión (Nariño)	3.947	3.947	3.947	-
Manizales, Centro Galerías	4.474	5.000	4.789	-
Medellín, Central Mayorista de Antioquia	3.947	4.211	4.079	=
Montería, Mercado del Sur	4.211	4.474	4.342	-
Neiva, Surabastos	4.211	4.737	4.661	-
Palmira (Valle del Cauca)	4.211	4.474	4.375	=
Pamplona (Norte de Santander)	4.750	5.000	4.875	-
Pasto, El Potrerillo	3.947	4.211	4.079	=
Pereira, La 41	4.211	4.474	4.360	+
Pereira, Mercasa	4.211	4.737	4.456	+
Popayán, Plaza de mercado del barrio Bolívar	3.684	3.895	3.849	-
Rionegro (Antioquia)	4.474	4.737	4.647	+
San Gil (Santander)	4.900	5.000	4.933	+
Santa Marta (Magdalena)	4.250	4.250	4.250	-
Sincelejo, Nuevo Mercado	4.000	4.250	4.167	=
Socorro (Santander)	4.600	4.750	4.700	+
Sogamoso (Boyacá)	4.737	5.000	4.825	=
Tuluá (Valle del Cauca)	4.579	4.737	4.671	+
Tunja, Complejo de Servicios del Sur	4.368	4.737	4.584	+
Valledupar, Mercado Nuevo	4.211	4.737	4.474	=
Villavicencio, CAV	4.474	4.737	4.550	+
Yopal (Casanare)	4.211	4.474	4.342	=
Manzana royal gala importada				
Armenia, Mercar	4.211	4.474	4.342	-
Bogotá, D. C., Corabastos	5.000	5.263	5.114	+
Bucaramanga, Centroabastos	4.000	4.250	4.106	+
Cali, Cavasa	4.474	4.737	4.567	+
Cali, Santa Helena	4.211	4.211	4.211	=
Cartago (Valle del Cauca)	4.211	4.368	4.289	+
Chiquinquirá (Boyacá)	4.474	4.737	4.605	+
Cúcuta, Cenabastos	4.250	4.500	4.375	-
Duitama (Boyacá)	4.211	4.474	4.298	+
Florencia (Caquetá)	5.263	5.263	5.263	+
Ibagué, Plaza La 21	4.474	4.737	4.693	+
Ipiales (Nariño), Ipiales somos todos	3.947	4.105	4.058	-
La Ceja (Antioquia)	4.211	4.737	4.452	+
Manizales, Centro Galerías	4.895	5.000	4.965	-
Medellín, Central Mayorista de Antioquia	4.474	4.737	4.605	=
Neiva, Surabastos	5.158	5.526	5.383	+
Palmira (Valle del Cauca)	4.474	4.737	4.572	+
Pamplona (Norte de Santander)	4.750	5.000	4.875	+
Pasto, El Potrerillo	3.947	4.211	4.123	+
Pereira, La 41	4.474	5.000	4.684	+
Pereira, Mercasa	4.211	4.737	4.491	+

Cuadro 3. Mercados mayoristas. Precios de venta de frutas frescas (continuación)
2018 (26 de mayo al 1 de junio)

Productos y mercados	Pesos por kilogramo			
	Mínimo	Máximo	Medio	Tendencia
Manzana royal gala importada (continuación)				
Popayán, Plaza de mercado del barrio Bolívar	3.947	4.105	4.053	+
Rionegro (Antioquia)	4.474	4.737	4.682	+
San Gil (Santander)	4.800	4.900	4.867	+
Socorro (Santander)	4.500	4.600	4.567	+
Sogamoso (Boyacá)	4.737	5.000	4.825	=
Tuluá (Valle del Cauca)	4.579	4.737	4.671	-
Tunja, Complejo de Servicios del Sur	4.737	5.263	4.947	+
Túquerres (Nariño)	4.211	4.474	4.342	+
Ubaté (Cundinamarca)	4.200	4.500	4.350	-
Valledupar, Mercado Nuevo	4.400	4.400	4.400	=
Villavicencio, CAV	4.737	5.263	4.989	+
Manzana verde importada				
Armenia, Mercar	4.211	4.316	4.263	+
Barranquilla, Barranquillita	5.526	5.684	5.570	-
Bogotá, D. C., Corabastos	4.474	4.737	4.699	+
Bucaramanga, Centroabastos	4.150	4.350	4.225	-
Buenaventura (Valle del Cauca)	4.737	4.737	4.737	=
Cali, Cavasa	4.211	4.474	4.359	-
Cali, Santa Helena	4.211	4.211	4.211	-
Cartagena, Bazarro	4.526	4.737	4.632	-
Cartago (Valle del Cauca)	4.211	4.474	4.342	=
Chiquinquirá (Boyacá)	4.737	5.263	4.868	++
Cúcuta, Cenabastos	4.500	4.750	4.583	-
Duitama (Boyacá)	4.211	4.474	4.298	-
Florencia (Caquetá)	4.211	4.211	4.211	-
Ibagué, Plaza La 21	4.737	5.000	4.803	+
Ipiales (Nariño), Ipiales somos todos	4.105	4.474	4.298	+
La Ceja (Antioquia)	3.947	4.211	4.079	=
La Unión (Nariño)	4.211	4.211	4.211	-
Manizales, Centro Galerías	4.474	5.000	4.825	=
Medellín, Central Mayorista de Antioquia	4.474	4.737	4.605	+
Montería, Mercado del Sur	4.211	4.474	4.298	-
Neiva, Surabastos	4.526	4.842	4.687	+
Palmira (Valle del Cauca)	4.474	4.737	4.572	+
Pamplona (Norte de Santander)	5.000	5.000	5.000	-
Pasto, El Potrerillo	4.211	4.579	4.421	+
Pereira, La 41	4.211	4.737	4.526	+
Pereira, Mercasa	4.211	4.737	4.561	+
Popayán, Plaza de mercado del barrio Bolívar	4.211	4.368	4.243	+
Rionegro (Antioquia)	4.737	4.895	4.747	+
San Gil (Santander)	4.900	5.000	4.933	+
Santa Marta (Magdalena)	3.750	3.750	3.750	-
Sincelejo, Nuevo Mercado	4.250	4.500	4.417	=
Socorro (Santander)	4.600	4.750	4.700	+
Sogamoso (Boyacá)	4.737	5.000	4.825	=
Tuluá (Valle del Cauca)	4.526	4.737	4.605	-
Manzana verde importada (continuación)				
Tunja, Complejo de Servicios del Sur	4.368	4.737	4.663	-
Túquerres (Nariño)	4.474	4.474	4.474	+
Ubaté (Cundinamarca)	5.000	5.000	5.000	=
Valledupar, Mercado Nuevo	4.842	5.053	4.947	=
Villavicencio, CAV	4.474	4.737	4.539	+
Yopal (Casanare)	4.737	5.000	4.868	+
Maracuyá				
Arauca (Arauca)	1.750	1.917	1.833	=
Armenia, Mercar	2.200	2.400	2.233	+
Bogotá, D. C., Corabastos	1.500	2.200	1.757	-
Bucaramanga, Centroabastos	2.000	2.333	2.225	+++
Buenaventura (Valle del Cauca)	2.200	2.400	2.333	=
Cali, Cavasa	2.000	2.300	2.096	-
Cali, Santa Helena	2.200	2.500	2.300	-
Cartago (Valle del Cauca)	2.400	2.600	2.533	+
Chiquinquirá (Boyacá)	1.500	2.500	2.000	-
Cúcuta, Cenabastos	2.000	2.700	2.404	-
Duitama (Boyacá)	2.000	2.500	2.167	-
Ibagué, Plaza La 21	1.600	2.240	2.000	-
La Ceja (Antioquia)	2.300	2.500	2.400	-
Manizales, Centro Galerías	1.800	2.500	2.088	-
Medellín, Plaza Minorista José María Villa	2.000	2.900	2.288	-
Montería, Mercado del Sur	1.800	2.100	1.958	-
Palmira (Valle del Cauca)	2.000	2.000	2.000	+
Pamplona (Norte de Santander)	2.200	3.000	2.656	-
Pasto, El Potrerillo	1.833	2.000	1.911	++
Pereira, La 41	2.000	2.600	2.225	-
Pereira, Mercasa	2.000	2.500	2.192	-
Popayán, Plaza de mercado del barrio Bolívar	2.000	2.200	2.046	+
Rionegro (Antioquia)	2.500	2.800	2.605	+
San Gil (Santander)	1.600	2.240	1.973	-
Socorro (Santander)	1.760	1.920	1.867	=
Sogamoso (Boyacá)	1.900	2.300	2.167	-
Tuluá (Valle del Cauca)	1.500	2.000	1.763	-
Tunja, Complejo de Servicios del Sur	1.500	2.500	1.940	-
Túquerres (Nariño)	1.333	1.500	1.433	-
Ubaté (Cundinamarca)	2.000	2.200	2.100	-
Villavicencio, CAV	1.000	1.600	1.313	-
Yopal (Casanare)	1.800	2.000	1.900	-
Maracuyá antioqueño				
Medellín, Central Mayorista de Antioquia	1.500	2.200	1.885	-
Montería, Mercado del Sur	1.800	2.500	2.317	-
Sincelejo, Nuevo Mercado	2.000	2.600	2.408	-

Cuadro 3. Mercados mayoristas. Precios de venta de frutas frescas (continuación)
2018 (26 de mayo al 1 de junio)

Productos y mercados	Pesos por kilogramo				Tendencia
	Mínimo	Máximo	Medio		
Maracuyá huilense					
Florencia (Caquetá)	2.000	2.080	2.040		-
Neiva, Surabastos	1.800	3.300	2.664		-
Maracuyá santandereano					
Barranquilla, Barranquillita	2.000	2.533	2.372		-
Barranquilla, Granabastos	2.133	2.667	2.356		-
Cartagena, Bazurto	2.267	2.400	2.326		+
Santa Marta (Magdalena)	2.333	3.000	2.700		=
Valledupar, Mercabastos	1.667	2.333	2.046		-
Maracuyá valluno					
Barranquilla, Barranquillita	2.200	2.900	2.583		-
Barranquilla, Granabastos	2.300	2.800	2.600		-
Cartagena, Bazurto	3.200	3.500	3.425		=
Medellín, Central Mayorista de Antioquia	2.800	3.200	3.007		-
Melón Cantalup					
Arauca (Arauca)	3.000	3.000	3.000		=
Armenia, Mercar	2.400	2.500	2.433		-
Barranquilla, Barranquillita	1.500	1.600	1.525		+
Bogotá, D. C., Corabastos	2.000	2.400	2.182		+
Bucaramanga, Centroabastos	1.800	2.000	1.875		+
Cali, Cavasa	2.300	2.500	2.404		+++
Cali, Santa Helena	1.700	2.000	1.833		+
Cartago (Valle del Cauca)	1.700	2.000	1.900		=
Chiquinquirá (Boyacá)	2.800	3.000	2.950		-
Cúcuta, Cenabastos	1.300	2.000	1.583		+
Duitama (Boyacá)	1.818	2.045	1.970		+
Ibagué, Plaza La 21	1.300	1.800	1.475		-
Ipiales (Nariño), Ipiales somos todos	1.800	1.800	1.800		n.d.
Manizales, Centro Galerías	2.000	2.500	2.200		+
Montería, Mercado del Sur	2.600	2.600	2.600		=
Neiva, Surabastos	1.800	2.000	1.961		++
Palmira (Valle del Cauca)	2.000	2.000	2.000		+
Pamplona (Norte de Santander)	2.000	2.000	2.000		=
Pasto, El Potrerillo	2.500	3.000	2.750		+
Pereira, La 41	1.800	2.000	1.900		+
Pereira, Mercasa	2.800	3.000	2.900		+++
San Gil (Santander)	1.680	1.800	1.720		+
Socorro (Santander)	1.520	1.680	1.600		+
Sogamoso (Boyacá)	2.000	2.200	2.067		+
Tunja, Complejo de Servicios del Sur	1.818	1.818	1.818		+
Valledupar, Mercado Nuevo	1.300	1.500	1.383		+++
Villavicencio, CAV	2.400	3.000	2.821		+
Mora de Castilla					
Arauca (Arauca)	1.680	1.730	1.703		+
Armenia, Mercar	4.000	4.200	4.067		+
Barranquilla, Barranquillita	2.880	4.480	3.705		-
Barranquilla, Granabastos	2.880	4.400	3.673		-
Mora de Castilla (continuación)					
Bogotá, D. C., Corabastos	2.769	3.846	3.262		-
Bucaramanga, Centroabastos	2.800	3.200	3.005		+
Buenaventura (Valle del Cauca)	3.600	4.000	3.867		-
Cali, Cavasa	3.200	3.600	3.457		+
Cali, Santa Helena	3.200	3.600	3.440		+
Cartagena, Bazurto	3.360	4.000	3.820		++
Cartago (Valle del Cauca)	3.600	4.000	3.733		=
Chiquinquirá (Boyacá)	2.800	3.000	2.900		+
Cúcuta, Cenabastos	2.333	2.500	2.392		++
Duitama (Boyacá)	2.500	3.000	2.667		+++
Ibagué, Plaza La 21	2.800	3.600	3.175		-
Ipiales (Nariño), Ipiales somos todos	2.000	2.250	2.219		++
La Unión (Nariño)	1.280	1.280	1.280		=
Manizales, Centro Galerías	3.000	3.700	3.313		-
Marinilla (Antioquia)	2.200	2.500	2.369		-
Medellín, Central Mayorista de Antioquia	2.500	3.200	2.755		-
Montería, Mercado del Sur	2.833	3.667	3.236		-
Neiva, Surabastos	2.560	3.040	2.780		-
Palmira (Valle del Cauca)	3.360	3.840	3.670		+
Pamplona (Norte de Santander)	960	1.200	1.147		-
Pasto, El Potrerillo	2.500	3.125	2.927		++
Pereira, La 41	3.200	4.000	3.700		+
Pereira, Mercasa	2.800	3.000	2.867		-
Popayán, Plaza de mercado del barrio Bolívar	3.040	3.200	3.060		-
Rionegro (Antioquia)	2.200	3.200	2.800		=
San Gil (Santander)	2.000	2.600	2.333		+
San Vicente (Antioquia)	2.000	2.200	2.075		+
Santa Marta (Magdalena)	3.040	3.600	3.320		-
Sincedejo, Nuevo Mercado	3.600	4.400	4.044		-
Socorro (Santander)	2.000	2.500	2.267		+
Sogamoso (Boyacá)	1.800	2.000	1.933		-
Tuluá (Valle del Cauca)	2.800	2.880	2.840		+
Tunja, Complejo de Servicios del Sur	3.000	3.000	3.000		=
Ubaté (Cundinamarca)	3.125	3.125	3.125		=
Valledupar, Mercabastos	2.880	3.200	3.164		-
Villavicencio, CAV	3.333	4.167	3.808		-
Yopal (Casanare)	3.375	3.500	3.438		-
Naranja común					
Arauca (Arauca)	1.080	1.160	1.120		+
Bucaramanga, Mercados del centro	180	200	190		=
Cartagena, Bazurto	800	800	800		=
Chiquinquirá (Boyacá)	333	367	338		-
Cúcuta, Cenabastos	667	833	742		+
Cúcuta, La Nueva Sexta	500	667	603		+
Ibagué, Plaza La 21	400	432	416		+++
Montería, Mercado del Sur	760	800	780		=
Neiva, Surabastos	320	320	320		=

Cuadro 3. Mercados mayoristas. Precios de venta de frutas frescas (continuación)
2018 (26 de mayo al 1 de junio)

Productos y mercados	Pesos por kilogramo			
	Mínimo	Máximo	Medio	Tendencia
Naranja común (continuación)				
Pamplona (Norte de Santander)	400	400	400	-
San Gil (Santander)	560	600	587	-
Socorro (Santander)	560	600	573	+
Sonsón (Antioquia)	600	600	600	-
Tunja, Complejo de Servicios del Sur	500	633	559	+
Ubaté (Cundinamarca)	800	800	800	+++
Valledupar, Mercado Nuevo	720	720	720	n.d.
Naranja Sweet				
Armenia, Mercar	640	700	670	++
Armenia, Retiro	500	580	542	++
Bogotá, D. C., Corabastos	1.000	1.100	1.024	+
Cali, Cavasa	660	760	699	++
Cali, Santa Helena	640	800	720	++
Cartago (Valle del Cauca)	660	720	697	++
Ibagué, Plaza La 21	700	800	783	+++
Neiva, Surabastos	650	825	728	++
Pasto, El Potrerillo	700	800	750	=
Pereira, La 41	700	1.000	900	++
Pereira, Mercasa	500	700	644	+
Popayán, Plaza de mercado del barrio Bolívar	660	700	680	+++
Tuluá (Valle del Cauca)	600	800	717	++
Naranja Valencia				
Armenia, Mercar	520	560	543	++
Armenia, Retiro	400	480	437	++
Barranquilla, Barranquillita	880	920	890	=
Bogotá, D. C., Corabastos	1.000	1.100	1.024	+
Bucaramanga, Centroabastos	640	680	660	+
Bucaramanga, Mercados del centro	480	480	480	=
Buenaventura (Valle del Cauca)	1.000	1.080	1.040	+
Cartagena, Bazaruto	1.050	1.120	1.099	=
Cartago (Valle del Cauca)	560	600	583	+
Duitama (Boyacá)	1.000	1.000	1.000	=
Florencia (Caquetá)	600	640	620	-
Ipiales (Nariño), Ipiales somos todos	700	875	783	+++
La Ceja (Antioquia)	1.000	1.100	1.067	+
Manizales, Centro Galerías	500	700	617	=
Medellín, Central Mayorista de Antioquia	900	1.200	1.090	-
Medellín, Plaza Minorista José María Villa	900	1.200	1.023	+
Montería, Mercado del Sur	800	900	855	+
Pasto, El Potrerillo	700	800	750	=
Pereira, Mercasa	500	700	633	+
Rionegro (Antioquia)	1.100	1.300	1.181	-
Santa Marta (Magdalena)	1.000	1.000	1.000	=
Sincelejo, Nuevo Mercado	800	900	867	++
Sogamoso (Boyacá)	1.100	1.360	1.196	+

Productos y mercados	Pesos por kilogramo			
	Mínimo	Máximo	Medio	Tendencia
Naranja Valencia (continuación)				
Tunja, Complejo de Servicios del Sur	700	800	720	-
Túquerres (Nariño)	750	875	790	++
Valledupar, Mercado Nuevo	720	800	753	+
Villavicencio, CAV	500	640	606	+
Yopal (Casanare)	800	840	820	-
Papaya hawaiana				
Medellín, Central Mayorista de Antioquia	1.607	1.786	1.696	-
Medellín, Plaza Minorista José María Villa	1.800	1.800	1.800	=
Papaya Maradol				
Arauca (Arauca)	2.000	2.200	2.100	=
Armenia, Mercar	850	900	875	-
Bogotá, D. C., Corabastos	1.556	2.111	1.853	-
Bucaramanga, Centroabastos	1.300	1.400	1.350	=
Buenaventura (Valle del Cauca)	1.300	1.600	1.450	-
Cali, Cavasa	1.100	1.200	1.125	+
Cali, Santa Helena	1.200	1.200	1.200	+
Cartagena, Bazaruto	1.875	1.875	1.875	=
Cartago (Valle del Cauca)	1.100	1.200	1.183	+
Chiquinquirá (Boyacá)	1.111	1.222	1.167	-
Cúcuta, Cenabastos	900	1.300	1.140	-
Duitama (Boyacá)	1.389	1.389	1.389	-
Ibagué, Plaza La 21	900	1.200	1.038	-
Ipiales (Nariño), Ipiales somos todos	1.800	2.000	1.817	++
La Ceja (Antioquia)	1.500	1.600	1.550	+
La Unión (Nariño)	2.000	2.000	2.000	=
Manizales, Centro Galerías	1.300	1.400	1.350	+
Medellín, Central Mayorista de Antioquia	1.600	2.000	1.833	++
Medellín, Plaza Minorista José María Villa	800	1.200	975	-
Neiva, Surabastos	1.000	1.500	1.249	-
Palmira (Valle del Cauca)	1.100	1.200	1.150	++
Pamplona (Norte de Santander)	1.600	2.000	1.783	+
Pasto, El Potrerillo	1.200	1.500	1.350	=
Pereira, La 41	1.200	1.300	1.263	++
Pereira, Mercasa	1.200	1.500	1.292	++
Popayán, Plaza de mercado del barrio Bolívar	950	1.000	994	-
Rionegro (Antioquia)	1.800	2.100	1.935	+
San Gil (Santander)	1.100	1.200	1.150	-
Socorro (Santander)	880	1.000	940	-
Sogamoso (Boyacá)	1.389	1.556	1.481	-
Tuluá (Valle del Cauca)	800	900	813	+
Tunja, Complejo de Servicios del Sur	1.111	1.500	1.315	-
Ubaté (Cundinamarca)	833	833	833	n.d.
Valledupar, Mercado Nuevo	800	900	850	+

BOLETÍN SEMANAL PRECIOS MAYORISTAS

Cuadro 3. Mercados mayoristas. Precios de venta de frutas frescas (continuación)
2018 (26 de mayo al 1 de junio)

Productos y mercados	Pesos por kilogramo			
	Mínimo	Máximo	Medio	Tendencia
Papaya Maradol (continuación)				
Villavicencio, CAV	1.250	1.500	1.352	-
Papaya melona				
Bucaramanga, Centroabastos	1.200	1.200	1.200	-
Medellín, Central Mayorista de Antioquia	1.100	1.100	1.100	=
Papaya redonda				
Bucaramanga, Centroabastos	1.000	1.000	1.000	-
Medellín, Central Mayorista de Antioquia	1.100	1.100	1.100	-
Papaya tainung				
Barranquilla, Barranquillita	1.300	1.500	1.392	+
Bogotá, D. C., Corabastos	2.000	2.200	2.067	-
Cartagena, Bazurto	1.200	1.400	1.311	+
Florencia (Caquetá)	1.100	1.200	1.150	+
Medellín, Central Mayorista de Antioquia	1.200	1.400	1.300	+
Medellín, Plaza Minorista José María Villa	1.100	1.200	1.140	-
Montería, Mercado del Sur	800	960	897	-
Santa Marta (Magdalena)	1.000	1.000	1.000	=
Sincelejo, Nuevo Mercado	667	800	750	-
Villavicencio, CAV	1.250	1.500	1.398	+
Patilla				
Armenia, Mercar	1.200	1.300	1.250	+
Barranquilla, Barranquillita	850	880	863	-
Bogotá, D. C., Corabastos	1.400	1.600	1.489	-
Bucaramanga, Centroabastos	1.100	1.200	1.150	=
Cali, Cavasa	1.500	1.600	1.567	-
Cali, Santa Helena	1.300	1.500	1.367	++
Cartagena, Bazurto	800	850	821	-
Cartago (Valle del Cauca)	1.100	1.200	1.167	+
Cúcuta, Cenabastos	1.300	1.500	1.340	-
Ibagué, Plaza La 21	1.200	1.300	1.275	n.d.
Medellín, Central Mayorista de Antioquia	800	1.000	945	-
Medellín, Plaza Minorista José María Villa	1.300	1.300	1.300	+
Montería, Mercado del Sur	950	1.000	988	+
Palmira (Valle del Cauca)	1.400	1.500	1.483	++
Pasto, El Potrerillo	900	1.500	1.189	-
Pereira, La 41	1.200	1.400	1.250	+
Popayán, Plaza de mercado del barrio Bolívar	1.100	1.200	1.150	=
Rionegro (Antioquia)	900	1.200	1.025	+
San Gil (Santander)	1.000	1.100	1.033	=
Socorro (Santander)	1.000	1.100	1.033	=
Patilla (continuación)				
Tuluá (Valle del Cauca)	1.300	1.400	1.350	+
Valledupar, Mercado Nuevo	900	1.000	950	-
Patilla baby				
Bogotá, D. C., Corabastos	2.200	2.700	2.475	++
Medellín, Central Mayorista de Antioquia	1.800	2.500	2.150	++
Pera importada				
Armenia, Mercar	4.200	4.250	4.233	++
Bogotá, D. C., Corabastos	4.400	4.800	4.626	+
Bucaramanga, Centroabastos	4.250	4.500	4.344	+
Buenaventura (Valle del Cauca)	4.737	4.737	4.737	+
Cali, Cavasa	3.947	4.737	4.304	+
Cali, Santa Helena	3.947	3.947	3.947	+
Cartagena, Bazurto	4.158	4.211	4.193	+
Cartago (Valle del Cauca)	4.211	4.474	4.342	+
Chiquinquirá (Boyacá)	4.632	5.000	4.763	++
Cúcuta, Cenabastos	4.500	5.000	4.646	-
Duitama (Boyacá)	4.211	4.474	4.386	-
Florencia (Caquetá)	5.000	5.000	5.000	++
Ibagué, Plaza La 21	4.211	4.737	4.518	-
Ipiales (Nariño), Ipiales somos todos	4.105	4.211	4.187	+
La Unión (Nariño)	3.947	3.947	3.947	-
Manizales, Centro Galerías	4.250	4.500	4.417	+
Medellín, Central Mayorista de Antioquia	3.947	4.737	4.224	+
Montería, Mercado del Sur	4.211	4.474	4.276	-
Neiva, Surabastos	4.722	5.500	5.130	+
Palmira (Valle del Cauca)	4.211	4.474	4.342	+
Pamplona (Norte de Santander)	5.000	5.000	5.000	n.d.
Pasto, El Potrerillo	4.000	4.211	4.105	-
Pereira, La 41	4.250	5.250	4.708	++
Pereira, Mercasa	4.400	4.500	4.483	+
Popayán, Plaza de mercado del barrio Bolívar	4.737	5.000	4.796	++
Rionegro (Antioquia)	4.474	4.737	4.647	+
San Gil (Santander)	4.900	5.000	4.933	+
Sincelejo, Nuevo Mercado	4.000	4.250	4.083	=
Socorro (Santander)	4.500	4.750	4.617	++
Sogamoso (Boyacá)	4.737	5.000	4.825	-
Tuluá (Valle del Cauca)	4.211	5.158	4.711	+
Tunja, Complejo de Servicios del Sur	4.474	4.737	4.632	+
Valledupar, Mercado Nuevo	4.000	4.500	4.250	=
Villavicencio, CAV	4.000	4.500	4.396	+
Yopal (Casanare)	5.500	5.500	5.500	+
Pera nacional				
Arauca (Arauca)	1.200	1.280	1.240	-
Bogotá, D. C., Corabastos	1.522	1.739	1.721	+

Cuadro 3. Mercados mayoristas. Precios de venta de frutas frescas (continuación)
2018 (26 de mayo al 1 de junio)

Productos y mercados	Pesos por kilogramo			
	Mínimo	Máximo	Medio	Tendencia
Pera nacional (continuación)				
Bucaramanga, Centroabastos	1.200	1.200	1.200	=
Chiquinquirá (Boyacá)	1.522	1.522	1.522	++
Medellín, Central Mayorista de Antioquia	1.458	1.792	1.623	++
San Gil (Santander)	1.520	1.680	1.609	+
Socorro (Santander)	1.520	1.680	1.600	++
Sogamoso (Boyacá)	1.522	1.739	1.589	++
Tunja, Complejo de Servicios del Sur	957	1.304	1.183	-
Piña gold				
Armenia, Mercar	800	850	808	-
Barranquilla, Granabastos	1.400	1.500	1.444	+
Bogotá, D. C., Corabastos	1.091	1.364	1.288	-
Bucaramanga, Centroabastos	700	800	750	=
Buenaventura (Valle del Cauca)	1.400	1.500	1.467	=
Cali, Cavasa	900	900	900	-
Cali, Santa Helena	850	900	867	=
Cartagena, Bazurto	1.800	2.000	1.956	+
Cartago (Valle del Cauca)	1.000	1.200	1.133	+
Chiquinquirá (Boyacá)	1.545	1.636	1.606	-
Cúcuta, Cenabastos	800	1.100	1.000	+
Duitama (Boyacá)	1.000	1.000	1.000	=
Ibagué, Plaza La 21	900	1.100	1.000	+
Ipiales (Nariño), Ipiales somos todos	1.167	1.417	1.306	+
La Unión (Nariño)	1.000	1.000	1.000	=
Manizales, Centro Galerías	1.000	1.000	1.000	=
Medellín, Central Mayorista de Antioquia	900	1.000	950	+
Medellín, Plaza Minorista José María Villa	800	1.000	920	=
Montería, Mercado del Sur	1.200	1.200	1.200	+
Neiva, Surabastos	1.000	1.300	1.117	+
Palmira (Valle del Cauca)	900	1.000	913	+
Pasto, El Potrerillo	900	1.100	1.033	+
Pereira, La 41	1.000	1.300	1.167	-
Pereira, Mercasa	1.200	1.300	1.211	-
Rionegro (Antioquia)	1.300	1.500	1.423	+
Santa Marta (Magdalena)	1.000	1.200	1.100	-
Sogamoso (Boyacá)	909	1.000	929	-
Tuluá (Valle del Cauca)	900	1.100	983	+
Tunja, Complejo de Servicios del Sur	1.364	1.636	1.521	+
Ubaté (Cundinamarca)	1.545	1.636	1.591	=
Villavicencio, CAV	900	900	900	=
Piña manzana				
Cali, Cavasa	700	800	742	=
Cali, Santa Helena	750	800	767	=
La Ceja (Antioquia)	1.000	1.100	1.050	+
Manizales, Centro Galerías	1.000	1.100	1.033	-

Productos y mercados	Pesos por kilogramo			
	Mínimo	Máximo	Medio	Tendencia
Piña manzana (continuación)				
Medellín, Central Mayorista de Antioquia	800	800	800	=
Medellín, Plaza Minorista José María Villa	1.000	1.000	1.000	=
Pasto, El Potrerillo	1.250	1.350	1.317	=
Pereira, La 41	1.100	1.100	1.100	=
Pereira, Mercasa	1.000	1.200	1.100	=
Popayán, Plaza de mercado del barrio Bolívar	750	800	775	+
Rionegro (Antioquia)	900	1.000	958	-
Tuluá (Valle del Cauca)	700	800	767	+
Piña perolera				
Arauca (Arauca)	2.560	2.720	2.640	+
Barranquilla, Barranquillita	1.000	1.080	1.040	-
Barranquilla, Granabastos	1.040	1.040	1.040	-
Bogotá, D. C., Corabastos	625	688	658	-
Bucaramanga, Centroabastos	500	567	538	+
Cartagena, Bazurto	1.080	1.200	1.133	+
Chiquinquirá (Boyacá)	600	667	613	+
Cúcuta, Cenabastos	600	767	664	-
Cúcuta, La Nueva Sexta	750	750	750	-
Duitama (Boyacá)	733	833	800	-
Medellín, Central Mayorista de Antioquia	1.000	1.000	1.000	=
Montería, Mercado del Sur	720	880	800	-
Neiva, Surabastos	1.143	1.143	1.143	+
Pamplona (Norte de Santander)	733	833	817	+
San Gil (Santander)	500	567	533	-
Santa Marta (Magdalena)	1.200	1.200	1.200	=
Sincalejo, Nuevo Mercado	880	880	880	=
Socorro (Santander)	533	567	556	=
Sogamoso (Boyacá)	733	833	789	-
Tunja, Complejo de Servicios del Sur	600	800	707	+
Valledupar, Mercabastos	1.000	1.200	1.031	-
Villavicencio, CAV	788	848	828	-
Pitahaya				
Arauca (Arauca)	10.000	10.800	10.333	-
Bogotá, D. C., Corabastos	6.500	7.000	6.917	+
Bucaramanga, Centroabastos	7.000	8.000	7.750	-
Cúcuta, Cenabastos	6.000	8.000	7.417	+
Medellín, Central Mayorista de Antioquia	6.000	6.500	6.338	+
Neiva, Surabastos	5.000	6.000	5.792	++
Sogamoso (Boyacá)	6.000	7.000	6.278	+
Tunja, Complejo de Servicios del Sur	6.000	7.000	6.500	-
Villavicencio, CAV	7.000	8.000	7.313	+

Cuadro 3. Mercados mayoristas. Precios de venta de frutas frescas (continuación)
2018 (26 de mayo al 1 de junio)

Productos y mercados	Pesos por kilogramo			
	Mínimo	Máximo	Medio	Tendencia
Tangelo				
Bogotá, D. C., Corabastos	1.800	2.000	1.829	+
Bucaramanga, Centroabastos	1.400	1.400	1.400	+
Cartago (Valle del Cauca)	2.000	2.200	2.100	+
Manizales, Centro Galerías	1.500	1.800	1.613	-
Medellín, Central Mayorista de Antioquia	1.700	2.300	1.965	-
Pereira, Mercasa	1.200	1.500	1.333	-
Rionegro (Antioquia)	2.000	2.400	2.218	-
Tunja, Complejo de Servicios del Sur	1.720	1.800	1.784	+++
Ubaté (Cundinamarca)	2.000	2.000	2.000	-
Villavicencio, CAV	1.200	1.400	1.252	+
Tomate de árbol				
Arauca (Arauca)	1.833	2.042	1.944	+
Armenia, Mercar	2.080	2.160	2.113	+
Barranquilla, Barranquillita	2.200	2.400	2.300	+
Barranquilla, Granabastos	2.300	2.500	2.375	+
Bogotá, D. C., Corabastos	2.000	2.200	2.107	+
Bucaramanga, Centroabastos	1.800	2.280	2.070	+
Buenaventura (Valle del Cauca)	2.200	2.500	2.367	+
Cali, Cavasa	2.000	2.400	2.146	++
Cali, Santa Helena	2.000	2.200	2.100	+
Cartagena, Bazurto	2.000	2.100	2.033	=
Cartago (Valle del Cauca)	2.200	2.300	2.233	+
Chiquinquirá (Boyacá)	1.957	2.174	2.029	+
Cúcuta, Cenabastos	2.400	2.400	2.400	=
Duitama (Boyacá)	2.174	2.174	2.174	-
El Santuario (Antioquia)	1.700	1.800	1.775	+++
Ibagué, Plaza La 21	1.600	2.000	1.808	-
Ipiales (Nariño), Ipiales somos todos	1.333	1.500	1.451	+
La Ceja (Antioquia)	1.700	1.800	1.750	-
La Unión (Antioquia)	1.300	1.600	1.450	+
La Unión (Nariño)	1.667	1.667	1.667	=
Manizales, Centro Galerías	1.600	1.800	1.708	+
Marinilla (Antioquia)	1.500	1.700	1.589	+
Medellín, Central Mayorista de Antioquia	2.000	2.300	2.120	+++
Medellín, Plaza Minorista José María Villa	2.200	2.400	2.258	++
Montería, Mercado del Sur	2.000	2.400	2.140	-
Neiva, Surabastos	2.200	2.200	2.200	+
Palmira (Valle del Cauca)	2.000	2.200	2.050	+
Pamplona (Norte de Santander)	2.292	2.500	2.382	+
Pasto, El Potrerillo	1.700	1.800	1.747	-
Peñol (Antioquia)	1.500	1.650	1.591	+
Pereira, La 41	2.000	2.300	2.188	+
Pereira, Mercasa	1.800	2.300	2.022	+
Popayán, Plaza de mercado del barrio Bolívar	1.440	1.840	1.614	+
Rionegro (Antioquia)	1.700	1.800	1.732	-
San Gil (Santander)	2.080	2.200	2.160	+
Tomate de árbol (continuación)				
San Vicente (Antioquia)	1.500	1.600	1.538	+
Santa Marta (Magdalena)	2.320	2.400	2.360	+
Sincelejo, Nuevo Mercado	2.000	2.400	2.211	++
Socorro (Santander)	2.080	2.200	2.160	+
Sogamoso (Boyacá)	2.174	2.435	2.271	+
Sonsón (Antioquia)	1.400	1.500	1.450	=
Tuluá (Valle del Cauca)	2.100	2.300	2.233	+
Tunja, Complejo de Servicios del Sur	2.174	2.174	2.174	+
Túquerres (Nariño)	1.667	1.833	1.767	+
Valledupar, Mercabastos	2.200	2.480	2.343	+
Villavicencio, CAV	2.200	2.400	2.308	-
Yopal (Casanare)	2.000	2.000	2.000	-
Uchuva con cáscara				
Bogotá, D. C., Corabastos	2.800	3.500	3.106	-
Bucaramanga, Centroabastos	3.200	3.400	3.300	-
Cúcuta, Cenabastos	2.500	2.500	2.500	+
Ibagué, Plaza La 21	1.600	2.000	1.933	-
Medellín, Central Mayorista de Antioquia	2.300	3.000	2.585	+
San Gil (Santander)	3.000	3.300	3.100	++
Socorro (Santander)	2.800	3.000	2.867	n.d.
Uva importada				
Barranquilla, Barranquillita	7.778	8.000	7.852	-
Bogotá, D. C., Corabastos	8.125	8.750	8.385	+
Bucaramanga, Centroabastos	6.875	7.750	7.422	-
Cali, Cavasa	7.647	8.235	7.892	+
Cartagena, Bazurto	7.222	7.778	7.420	-
Cúcuta, Cenabastos	8.750	8.750	8.750	=
Medellín, Central Mayorista de Antioquia	6.875	7.500	7.031	+
Palmira (Valle del Cauca)	8.125	8.750	8.344	-
San Gil (Santander)	8.500	8.750	8.583	=
Santa Marta (Magdalena)	8.125	8.125	8.125	=
Socorro (Santander)	8.750	9.000	8.917	=
Sogamoso (Boyacá)	8.750	9.375	8.958	+
Tunja, Complejo de Servicios del Sur	5.625	6.875	6.250	-
Valledupar, Mercado Nuevo	8.125	8.750	8.438	=
Villavicencio, CAV	6.250	8.750	7.536	-
Uva Isabela				
Armenia, Mercar	2.819	2.907	2.863	=
Bogotá, D. C., Corabastos	2.240	2.560	2.373	+
Bucaramanga, Centroabastos	2.000	2.240	2.120	=
Cali, Cavasa	1.840	1.920	1.902	+
Cali, Santa Helena	1.760	1.920	1.840	+
Chiquinquirá (Boyacá)	3.040	3.400	3.180	-
Cúcuta, Cenabastos	3.000	3.000	3.000	=
Duitama (Boyacá)	2.000	2.160	2.053	=

Cuadro 3. Mercados mayoristas. Precios de venta de frutas frescas (conclusión)
2018 (26 de mayo al 1 de junio)

Productos y mercados	Pesos por kilogramo			
	Mínimo	Máximo	Medio	Tendencia
Uva Isabela (continuación)				
Ibagué, Plaza La 21	2.160	2.240	2.200	+
Ipiales (Nariño), Ipiales somos todos	2.000	2.240	2.113	+
La Unión (Nariño)	2.800	2.800	2.800	=
Medellín, Central Mayorista de Antioquia	3.000	3.200	3.080	+
Neiva, Surabastos	1.500	1.800	1.667	-
Palmira (Valle del Cauca)	1.600	1.840	1.747	+
Pamplona (Norte de Santander)	3.000	3.400	3.200	-
Pasto, El Potrerillo	1.920	2.240	2.027	+
Popayán, Plaza de mercado del barrio Bolívar	1.920	2.000	1.990	+
Rionegro (Antioquia)	3.000	3.200	3.085	+
San Gil (Santander)	2.640	2.800	2.693	=
Sincelejo, Nuevo Mercado	2.833	3.000	2.889	-
Socorro (Santander)	2.560	2.800	2.640	=
Sogamoso (Boyacá)	2.080	2.400	2.347	+
Tuluá (Valle del Cauca)	1.840	1.920	1.907	+
Tunja, Complejo de Servicios del Sur	2.000	2.400	2.120	-
Túquerres (Nariño)	2.240	2.240	2.240	++
Ubaté (Cundinamarca)	2.800	3.000	2.900	=
Villavicencio, CAV	2.400	2.800	2.603	-
Yopal (Casanare)	2.560	2.800	2.680	=

Uva negra				
Sogamoso (Boyacá)	2.400	2.560	2.507	=

Uva red globe nacional				
Armenia, Mercar	3.600	3.760	3.627	+
Barranquilla, Barranquillita	4.500	4.750	4.583	+
Bogotá, D. C., Corabastos	2.727	3.667	3.109	-
Bucaramanga, Centroabastos	2.727	3.091	2.932	+
Cali, Cavasa	3.333	3.667	3.433	+
Cali, Santa Helena	3.467	3.467	3.467	+
Cartagena, Bazaruto	4.667	5.000	4.778	=
Cartago (Valle del Cauca)	2.800	3.200	3.033	-
Ibagué, Plaza La 21	3.040	3.200	3.147	++
Manizales, Centro Galerías	2.560	3.040	2.890	+
Medellín, Central Mayorista de Antioquia	2.556	3.400	3.131	+
Montería, Mercado del Sur	3.667	3.667	3.667	=
Pasto, El Potrerillo	2.400	2.800	2.622	+

TENDENCIAS

---	-
Variación mayor al -20 %	Variación entre 0 % y -10 %
--	=
Variación entre -10 % y -20 %	Variación igual a 0 %

Productos y mercados	Pesos por kilogramo			
	Mínimo	Máximo	Medio	Tendencia
Uva red globe nacional (continuación)				
Pereira, La 41	3.000	3.000	3.000	=
Pereira, Mercasa	2.800	3.200	3.089	+
Popayán, Plaza de mercado del barrio Bolívar	3.158	3.421	3.263	+
Rionegro (Antioquia)	3.556	3.889	3.694	+
San Gil (Santander)	3.455	3.818	3.576	-
Socorro (Santander)	3.455	3.636	3.576	-
Tuluá (Valle del Cauca)	2.700	3.000	2.883	+
Villavicencio, CAV	2.909	3.364	3.170	-

Uva roja				
Duitama (Boyacá)	2.400	2.400	2.400	=
Florencia (Caquetá)	5.000	5.000	5.000	+++
Ipiales (Nariño), Ipiales somos todos	2.556	3.000	2.769	+
La Unión (Nariño)	2.400	2.400	2.400	=
Neiva, Surabastos	3.500	3.800	3.575	-
Pereira, Mercasa	6.111	7.222	6.852	-
Sincelejo, Nuevo Mercado	3.111	3.889	3.642	+++
Sogamoso (Boyacá)	2.400	2.560	2.507	=
Túquerres (Nariño)	2.889	3.111	3.000	+

Uva verde				
Bogotá, D. C., Corabastos	3.889	4.444	4.173	-
Bucaramanga, Centroabastos	3.182	3.636	3.239	-
Cartago (Valle del Cauca)	4.800	4.800	4.800	=
Cúcuta, Cenabastos	5.000	5.556	5.255	-
Florencia (Caquetá)	5.000	5.000	5.000	+++
Medellín, Central Mayorista de Antioquia	4.222	5.556	4.800	-
Neiva, Surabastos	7.000	7.000	7.000	+
San Gil (Santander)	3.818	4.273	4.071	-
Socorro (Santander)	4.091	4.273	4.212	=
Sogamoso (Boyacá)	2.909	3.182	3.091	=
Tunja, Complejo de Servicios del Sur	4.091	4.545	4.318	+
Villavicencio, CAV	5.000	5.625	5.208	-

Zapote				
Barranquilla, Barranquillita	3.300	3.400	3.372	+
Valledupar, Mercado Nuevo	2.500	3.000	2.833	-

+	+++
Variación entre 0 % y 10 %	Variación mayor al 20 %
++	n. d.
Variación entre 10 % y 20 %	No determinado

TUBÉRCULOS, RAÍCES Y PLÁTANOS

Bajaron los precios de las papas

En la presente semana, se redujeron los precios mayoristas de la papa única en veintidós de los veintisiete mercados donde se negoció esta semana. Esta situación obedeció a la mayor oferta procedente de Cerrito (Santander), Ubaté (Cundinamarca), Sogamoso, Aquitania y Tunja (Boyacá), donde se encuentra en cosecha. En Bucaramanga, por ejemplo, el kilo se ofreció a \$650, es decir, un 10,96% menos con respecto a la semana anterior.

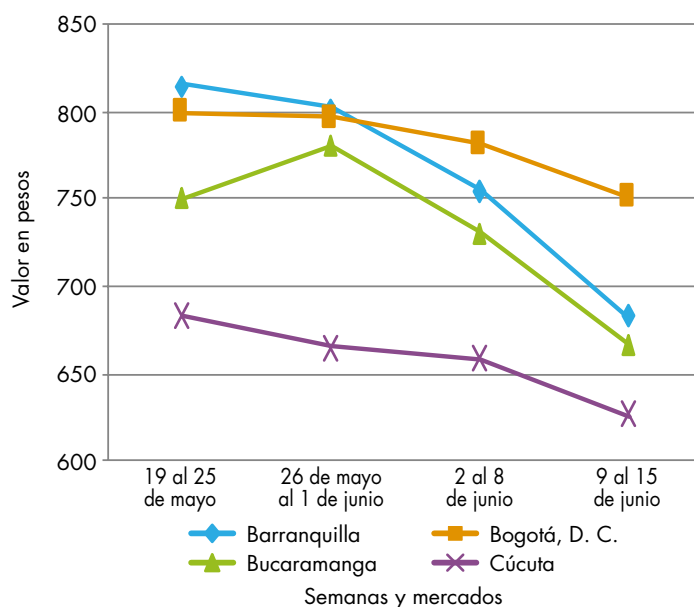
De la misma forma, bajaron las cotizaciones de las papas capira, criolla limpia, suprema, parda pastusa y nevada y del plátano hartón verde. En el caso de la papa capira, por ejemplo, su precio descendió, pues la disminución de las lluvias en las zonas productoras del oriente antioqueño facilitó tanto la recolección como el transporte, a lo que se sumó el ingreso de esta variedad de papa desde los municipios del sur de Nariño. Esta situación se presentó en veintisiete de los veintinueve mercados donde se comercializó. En Pasto, por ejemplo, el descenso superó el 12,01%, ofreciéndose el kilo a \$515.

También descendió el precio de la papa criolla limpia, esta vez en treinta y cuatro de los cuarenta y tres mercados donde se comercializó. Ingresó una mayor cantidad desde El Carmen de Viboral, El Santuario, Marinilla y Sonsón (Antioquia); Mutiscua, Cárcota, Pamplona, Pamplonita, Chitagá y Silos (Norte de Santander); La Unión, Ipiales y Túquerres (Nariño); Duitama, Sogamoso y Tunja (Boyacá), Chipaque y Chía (Cundinamarca). En Bogotá, por ejemplo, el kilo se comercializó a \$2.099, lo que representó una caída superior al 4,00%.

Igualmente, bajó la cotización mayorista del plátano hartón verde en diecinueve de treinta y seis mercados en los que se transó. Los comerciantes afirmaron que esta situación obedeció al mejoramiento de la oferta procedente de Los Córdoba y Canalete (Córdoba); San Juan de Urabá, Abejorral, Andes, Jardín, Santa Bárbara y Betania (Antioquia); Armenia (Quindío); Pereira (Risaralda); Saravena, Tame y Fortul (Arauca). En Bucaramanga, por ejemplo, el descenso fue de 4,57%, y el kilo se transó a \$1.880.

En contraste, subieron los precios de las arracachas blanca y amarilla y la yuca ICA. En el caso de la arracacha blanca la cotización subió en ocho de los once mercados donde se negoció, mientras que la amarilla lo hizo en catorce de los veinte mercados donde se vendió esta semana. En el caso de la blanca se presentó un menor ingreso de la raíz desde El Dovio (Valle del Cauca), El Santuario y San Vicente (Antioquia), donde se han reducido las cosechas. Para la amarilla, en cambio, llegó menos cantidad desde Cajamarca (Tolima); Fosca y Quetame (Cundinamarca); Mutiscua, Cárcota, Pamplona y Chitagá (Norte de Santander), Ramiriquí y Tibaná (Boyacá).

Gráfico 6. Comportamiento de los precios de la papa única 2018 (19 de mayo al 15 de junio)



Fuente: DANE, Sipsa.

Cuadro 4. Mercados mayoristas. Precios de venta de tubérculos, raíces y plátanos 2018 (26 de mayo al 1 de junio)

Productos y mercados	Pesos por kilogramo			
	Mínimo	Máximo	Medio	Tendencia
Arracacha amarilla				
Arauca (Arauca)	1.636	1.709	1.673	+
Bogotá, D.C., Corabastos	1.500	2.000	1.747	++
Bucaramanga, Centroabastos	1.120	1.440	1.280	+++
Buenaventura (Valle del Cauca)	2.400	2.400	2.400	+
Cali, Cavasa	1.667	1.833	1.715	-
Cali, Santa Helena	1.667	1.833	1.722	-
Chiquinquirá (Boyacá)	1.333	1.500	1.444	+
Cúcuta, Cenabastos	800	1.200	967	-
Duitama (Boyacá)	1.500	1.500	1.500	++
Ibagué, Plaza La 21	1.520	2.400	1.933	+++
Neiva, Surabastos	1.600	1.920	1.813	+++
Palmira (Valle del Cauca)	2.000	2.333	2.167	-
Pamplona (Norte de Santander)	600	1.000	750	+
Popayán, Plaza de mercado del barrio Bolívar	1.280	1.360	1.345	-
San Gil (Santander)	1.600	1.920	1.760	++
Sogamoso (Boyacá)	1.500	1.583	1.556	++
Tunja, Complejo de Servicios del Sur	1.417	1.500	1.458	+
Valledupar, Mercabastos	1.400	1.600	1.533	-
Villavicencio, CAV	1.400	2.600	1.875	+
Yopal (Casanare)	1.750	1.833	1.806	++
Arracacha blanca				
Armenia, Mercar	1.333	1.417	1.353	-
Cartago (Valle del Cauca)	1.583	1.750	1.667	+
Ipiales (Nariño), Ipiales somos todos	800	900	847	++
Manizales, Centro Galerías	1.774	1.935	1.828	+
Medellín, Central Mayorista de Antioquia	750	1.075	924	+
Medellín, Plaza Minorista "José María Villa"	1.600	2.000	1.920	+
Pasto, El Potrerillo	800	900	833	=
Pereira, La 41	2.000	2.000	2.000	-
Pereira, Mercasa	2.000	2.000	2.000	+
San Vicente (Antioquia)	556	611	586	++
Tuluá (Valle del Cauca)	1.583	1.833	1.688	+
Ñame criollo				
Cartagena, Bazarro	1.400	1.440	1.413	+
Sincelejo, Nuevo Mercado	1.600	1.600	1.600	=
Ñame diamante				
Barranquilla, Granabastos	1.200	1.500	1.300	+
Cartagena, Bazarro	980	1.000	995	++
Montería, Mercado del Sur	900	1.200	1.058	+++
Sincelejo, Nuevo Mercado	900	1.000	959	+
Valledupar, Mercabastos	1.000	1.100	1.051	+
Papa Betina				
Buenaventura (Valle del Cauca)	600	640	633	-
Cali, Cavasa	480	500	486	-

Productos y mercados	Pesos por kilogramo			
	Mínimo	Máximo	Medio	Tendencia
Papa Betina (continuación)				
Ipiales (Nariño), Centro de acopio	250	400	341	-
Ipiales (Nariño), Ipiales somos todos	300	360	317	-
Pasto, El Potrerillo	340	360	350	n.d.
Tunja, Complejo de Servicios del Sur	400	500	460	-
Papa capira				
Armenia, Mercar	580	600	593	-
Buenaventura (Valle del Cauca)	640	800	723	-
Cali, Cavasa	500	640	566	-
Cali, Santa Helena	640	700	670	-
Cartago (Valle del Cauca)	760	760	760	-
El Carmen de Viboral (Antioquia)	900	950	925	-
El Santuario (Antioquia)	900	1.000	946	-
Ipiales (Nariño), Centro de acopio	340	440	398	-
Ipiales (Nariño), Ipiales somos todos	400	500	478	-
La Ceja (Antioquia)	1.000	1.200	1.067	-
La Unión (Antioquia)	800	850	838	-
Manizales, Centro Galerías	640	760	703	-
Marinilla (Antioquia)	900	1.000	948	-
Medellín, Central Mayorista de Antioquia	900	1.050	960	-
Medellín, Plaza Minorista "José María Villa"	900	950	903	-
Montería, Mercado del Sur	1.000	1.200	1.125	-
Palmira (Valle del Cauca)	560	800	690	-
Pasto, El Potrerillo	500	560	515	-
Peñol (Antioquia)	900	1.100	984	-
Pereira, La 41	700	800	755	-
Pereira, Mercasa	700	720	713	-
Popayán, Plaza de mercado del barrio Bolívar	760	800	778	+
Rionegro (Antioquia)	900	1.100	938	-
San Vicente (Antioquia)	850	938	891	-
Santa Bárbara (Antioquia)	900	1.000	975	-
Sincelejo, Nuevo Mercado	1.000	1.140	1.080	-
Sonsón (Antioquia)	1.000	1.000	1.000	=
Tuluá (Valle del Cauca)	740	800	777	-
Túquerres (Nariño)	360	500	430	-
Papa criolla limpia				
Arauca (Arauca)	1.583	1.667	1.625	-
Armenia, Mercar	1.667	1.900	1.801	+
Barranquilla, Granabastos	1.400	1.700	1.544	-
Bogotá, D.C., Corabastos	2.000	2.444	2.099	-
Bucaramanga, Centroabastos	1.200	1.200	1.200	-
Buenaventura (Valle del Cauca)	960	960	960	-
Cali, Cavasa	1.100	1.200	1.163	-
Cali, Santa Helena	1.100	1.200	1.150	-
Cartagena, Bazarro	1.900	2.040	1.947	+
Cartago (Valle del Cauca)	1.400	1.500	1.425	-

Cuadro 4. Mercados mayoristas. Precios de venta de tubérculos, raíces y plátanos (continuación)
2018 (26 de mayo al 1 de junio)

Productos y mercados	Pesos por kilogramo			
	Mínimo	Máximo	Medio	Tendencia
Papa criolla limpia (continuación)				
Cúcuta, Cenabastos	800	1.200	969	-
Duitama (Boyacá)	1.400	1.500	1.467	-
El Carmen de Viboral (Antioquia)	800	1.000	900	-
El Santuario (Antioquia)	900	1.200	1.033	-
Ibagué, Plaza La 21	1.300	1.600	1.448	-
Ipiales (Nariño), Ipiales somos todos	600	760	673	-
La Ceja (Antioquia)	1.000	1.400	1.150	-
La Unión (Antioquia)	700	900	775	-
La Unión (Nariño)	1.000	1.040	1.020	+++
Manizales, Centro Galerías	1.250	1.667	1.432	-
Marinilla (Antioquia)	900	1.000	951	-
Medellín, Central Mayorista de Antioquia	800	1.200	1.023	-
Medellín, Plaza Minorista "José María Villa"	1.300	1.600	1.475	+
Montería, Mercado del Sur	1.800	2.000	1.900	-
Neiva, Surabastos	1.200	1.700	1.387	+
Pamplona (Norte de Santander)	400	800	619	-
Pereira, La 41	1.167	1.500	1.347	-
Pereira, Mercasa	1.167	1.300	1.217	-
Rionegro (Antioquia)	800	1.400	1.143	-
San Gil (Santander)	1.000	1.440	1.300	+
San Vicente (Antioquia)	850	1.000	925	-
Santa Bárbara (Antioquia)	900	1.000	950	-
Santa Marta (Magdalena)	1.760	1.900	1.808	-
Sincelejo, Nuevo Mercado	2.000	2.000	2.000	-
Socorro (Santander)	1.200	1.400	1.283	+
Sogamoso (Boyacá)	1.200	1.400	1.322	-
Sonsón (Antioquia)	900	1.000	950	=
Tunja, Complejo de Servicios del Sur	1.000	1.300	1.090	-
Túquerres (Nariño)	400	520	460	-
Valledupar, Mercabastos	1.600	2.000	1.733	-
Valledupar, Mercado Nuevo	1.600	2.000	1.767	-
Villavicencio, CAV	1.100	1.600	1.317	-
Yopal (Casanare)	1.875	1.979	1.910	=
Papa criolla sucia				
Barranquilla, Barranquillita	1.500	1.540	1.508	-
Bogotá, D.C., Corabastos	1.400	1.600	1.433	-
Cali, Cavasa	900	1.000	950	-
Chiquinquirá (Boyacá)	400	700	525	-
Ipiales (Nariño), Centro de acopio	360	400	380	-
Palmira (Valle del Cauca)	960	1.200	1.090	+
Pasto, El Potrerillo	500	700	622	+
Popayán, Plaza de mercado del barrio Bolívar	417	933	679	-
Tuluá (Valle del Cauca)	750	1.083	917	-
Tunja, Complejo de Servicios del Sur	760	900	803	-
Ubaté (Cundinamarca)	300	300	300	-
Papa ICA-Huila				
Bucaramanga, Centroabastos	1.200	1.200	1.200	-
La Unión (Nariño)	700	760	730	-
Pasto, El Potrerillo	500	600	561	-
Túquerres (Nariño)	460	500	495	-
Papa Morasurco				
Ipiales (Nariño), Centro de acopio	200	340	285	-
La Unión (Nariño)	560	600	570	-
Pasto, El Potrerillo	360	480	417	-
Túquerres (Nariño)	400	400	400	n.d.
Papa nevada				
Cartago (Valle del Cauca)	1.500	1.500	1.500	-
El Carmen de Viboral (Antioquia)	1.000	1.000	1.000	-
El Santuario (Antioquia)	900	1.100	950	-
Marinilla (Antioquia)	950	1.200	1.075	-
Medellín, Central Mayorista de Antioquia	1.100	1.300	1.175	-
Peñol (Antioquia)	1.000	1.200	1.126	-
Pereira, La 41	1.733	1.867	1.778	=
Pereira, Mercasa	1.600	1.707	1.647	-
Rionegro (Antioquia)	1.100	1.400	1.268	-
San Vicente (Antioquia)	1.000	1.100	1.053	-
Papa parda pastusa				
Armenia, Mercar	600	660	623	+
Bogotá, D.C., Corabastos	900	1.000	938	-
Bucaramanga, Centroabastos	700	860	773	-
Bucaramanga, Mercados del centro	900	1.000	967	=
Cali, Cavasa	560	640	599	-
Cartago (Valle del Cauca)	640	640	640	+
Chiquinquirá (Boyacá)	600	700	650	-
Cúcuta, Cenabastos	700	900	800	-
Florencia (Caquetá)	760	800	780	+
Ipiales (Nariño), Centro de acopio	360	500	435	-
La Unión (Nariño)	560	700	595	-
Manizales, Centro Galerías	640	760	707	-
Pamplona (Norte de Santander)	800	880	857	-
Pasto, El Potrerillo	460	500	493	-
Pereira, La 41	600	660	631	-
Pereira, Mercasa	640	640	640	n.d.
Popayán, Plaza de mercado del barrio Bolívar	1.000	1.040	1.015	+
San Gil (Santander)	760	960	869	-
Sincelejo, Nuevo Mercado	660	800	731	-
Socorro (Santander)	900	940	913	-
Sogamoso (Boyacá)	600	700	673	-
Tunja, Complejo de Servicios del Sur	500	800	560	-
Túquerres (Nariño)	360	440	407	-
Ubaté (Cundinamarca)	600	600	600	-
Yopal (Casanare)	938	1.042	1.007	-

Cuadro 4. Mercados mayoristas. Precios de venta de tubérculos, raíces y plátanos (continuación)
2018 (26 de mayo al 1 de junio)

Productos y mercados	Pesos por kilogramo			
	Mínimo	Máximo	Medio	Tendencia
Papa Puracé				
La Unión (Antioquia)	600	750	675	-
Papa roja peruana				
Ipiales (Nariño), Centro de acopio	260	420	349	-
Ipiales (Nariño), Ipiales somos todos	350	400	366	-
Papa rubí				
Bogotá, D.C., Corabastos	840	900	877	-
Pereira, La 41	600	760	677	-
Pereira, Mercasa	580	660	620	-
Santa Marta (Magdalena)	700	880	780	-
Papa R-12 negra				
Bogotá, D.C., Corabastos	840	960	897	-
Bucaramanga, Centroabastos	640	760	685	-
Cartago (Valle del Cauca)	760	760	760	=
Manizales, Centro Galerías	640	760	703	-
Medellín, Central Mayorista de Antioquia	800	900	840	-
Neiva, Surabastos	700	840	797	+
Villavicencio, CAV	600	800	721	n.d.
Papa R-12 roja				
Barranquilla, Barranquillita	900	1.120	1.042	-
Bogotá, D.C., Corabastos	720	840	802	-
Pereira, Mercasa	1.080	1.100	1.090	-
Tunja, Complejo de Servicios del Sur	400	660	514	-
Papa sabanera				
Bogotá, D.C., Corabastos	1.600	1.800	1.686	+
Ubaté (Cundinamarca)	1.000	1.000	1.000	-
Papa superior				
Bogotá, D.C., Corabastos	800	900	867	-
Cúcuta, Cenabastos	700	900	797	-
Duitama (Boyacá)	900	900	900	-
Florencia (Caquetá)	760	800	780	+
Ipiales (Nariño), Centro de acopio	300	440	395	-
Ipiales (Nariño), Ipiales somos todos	400	500	442	-
Neiva, Surabastos	640	720	684	-
Pamplona (Norte de Santander)	700	800	787	-
Sogamoso (Boyacá)	600	700	673	-
Tunja, Complejo de Servicios del Sur	500	700	550	-
Villavicencio, CAV	760	900	843	-
Papa suprema				
Armenia, Mercar	600	680	627	+
Bogotá, D.C., Corabastos	700	840	777	-
Bucaramanga, Centroabastos	600	700	650	-
Bucaramanga, Mercados del centro	800	800	800	=
Buenaventura (Valle del Cauca)	640	700	680	-

Productos y mercados	Pesos por kilogramo			
	Mínimo	Máximo	Medio	Tendencia
Papa suprema (continuación)				
Cali, Cavasa	560	600	568	-
Cali, Santa Helena	540	700	613	-
Chiquinquirá (Boyacá)	500	600	517	-
Cúcuta, Cenabastos	600	800	688	-
Florencia (Caquetá)	760	800	780	+
Ibagué, Plaza La 21	560	640	605	-
Ipiales (Nariño), Centro de acopio	300	400	361	-
Ipiales (Nariño), Ipiales somos todos	350	400	371	-
La Unión (Nariño)	500	560	545	-
Neiva, Surabastos	600	680	627	-
Palmira (Valle del Cauca)	600	720	663	-
Pamplona (Norte de Santander)	600	760	718	-
Pasto, El Potrerillo	400	460	420	-
Popayán, Plaza de mercado del barrio Bolívar	680	940	798	-
San Gil (Santander)	660	860	769	-
Socorro (Santander)	800	840	813	-
Sogamoso (Boyacá)	500	600	547	-
Tuluá (Valle del Cauca)	600	660	628	-
Tunja, Complejo de Servicios del Sur	500	800	613	n.d.
Túquerres (Nariño)	360	400	383	-
Ubaté (Cundinamarca)	400	400	400	-
Papa tocarreña				
Sogamoso (Boyacá)	1.000	1.100	1.033	-
Papa única				
Arauca (Arauca)	979	1.042	1.007	-
Barranquilla, Barranquillita	600	740	668	-
Barranquilla, Granabastos	600	720	660	-
Bogotá, D.C., Corabastos	700	760	746	-
Bucaramanga, Centroabastos	600	700	650	-
Bucaramanga, Mercados del centro	800	800	800	=
Buenaventura (Valle del Cauca)	600	640	633	-
Cali, Cavasa	480	520	502	-
Cali, Santa Helena	540	700	607	-
Cartagena, Bazarro	700	720	705	=
Cartago (Valle del Cauca)	680	760	707	-
Cúcuta, Cenabastos	500	700	614	-
Ipiales (Nariño), Centro de acopio	300	400	358	-
Ipiales (Nariño), Ipiales somos todos	350	400	376	-
La Unión (Nariño)	500	560	540	-
Manizales, Centro Galerías	600	640	627	+
Neiva, Surabastos	520	640	606	-
Pamplona (Norte de Santander)	600	700	659	-
Pasto, El Potrerillo	360	400	385	-
Pereira, La 41	600	660	627	-
Pereira, Mercasa	540	600	565	-
Popayán, Plaza de mercado del barrio Bolívar	600	640	610	+

BOLETÍN SEMANAL PRECIOS MAYORISTAS

Cuadro 4. Mercados mayoristas. Precios de venta de tubérculos, raíces y plátanos (continuación)
2018 (26 de mayo al 1 de junio)

Productos y mercados	Pesos por kilogramo			
	Mínimo	Máximo	Medio	Tendencia
Papa única (continuación)				
Tunja, Complejo de Servicios del Sur	440	600	486	—
Túquerres (Nariño)	300	400	343	=
Ubaté (Cundinamarca)	400	400	400	—
Valledupar, Mercabastos	640	760	683	-
Valledupar, Mercado Nuevo	640	760	683	-
Plátano comino				
Medellín, Central Mayorista de Antioquia	800	1.000	920	-
Rionegro (Antioquia)	1.100	1.300	1.188	+
Plátano dominico hartón maduro				
Manizales, Centro Galerías	1.000	1.100	1.033	-
Pereira, La 41	900	1.000	950	-
Pereira, Mercasa	900	1.000	933	-
Plátano dominico hartón verde				
Armenia, Retiro	600	650	629	+
Cartago (Valle del Cauca)	900	1.100	1.000	-
Manizales, Centro Galerías	1.000	1.100	1.033	-
Pereira, La 41	900	1.000	950	-
Pereira, Mercasa	900	1.000	933	-
Plátano dominico verde				
Medellín, Central Mayorista de Antioquia	700	900	790	+
Medellín, Plaza Minorista "José María Villa"	500	700	592	-
Santa Bárbara (Antioquia)	550	667	608	-
Sonsón (Antioquia)	800	1.000	900	-
Plátano guineo				
Armenia, Mercar	350	360	352	=
Armenia, Retiro	350	350	350	=
Bogotá, D.C., Corabastos	1.200	1.500	1.314	++
Bucaramanga, Centroabastos	1.200	1.500	1.350	=
Cartago (Valle del Cauca)	800	900	850	+
La Ceja (Antioquia)	600	700	633	-
Medellín, Central Mayorista de Antioquia	500	700	570	-
Medellín, Plaza Minorista "José María Villa"	600	1.000	748	-
Neiva, Surabastos	1.000	1.000	1.000	-
Peñol (Antioquia)	447	500	477	+
Rionegro (Antioquia)	700	1.000	863	++
Santa Bárbara (Antioquia)	350	467	404	++
Sonsón (Antioquia)	250	250	250	++
Villavicencio, CAV	1.667	2.000	1.986	-
Plátano hartón maduro				
Armenia, Mercar	800	800	800	=
Bogotá, D.C., Corabastos	1.900	2.250	2.110	+
Cúcuta, Cenabastos	1.587	2.000	1.746	-
Ibagué, Plaza La 21	900	1.300	1.131	+
Medellín, Central Mayorista de Antioquia	900	1.200	998	-
Neiva, Surabastos	900	1.200	1.071	-
Pereira, La 41	900	1.000	950	-
Pereira, Mercasa	900	1.000	933	-
Tunja, Complejo de Servicios del Sur	1.900	2.100	1.957	+
Plátano hartón verde				
Arauca (Arauca)	1.101	1.101	1.101	=
Armenia, Mercar	900	900	900	-
Armenia, Retiro	700	820	760	+
Barranquilla, Barranquillita	1.350	1.560	1.475	-
Bogotá, D.C., Corabastos	1.900	2.250	2.110	+
Bucaramanga, Centroabastos	1.760	1.920	1.880	-
Bucaramanga, Mercados del centro	1.920	1.920	1.920	=
Cali, Cavasa	1.000	1.100	1.079	-
Cali, Santa Helena	1.100	1.100	1.100	-
Cartagena, Bazurto	1.350	1.400	1.384	+
Chiquinquirá (Boyacá)	1.160	2.000	1.548	+
Cúcuta, Cenabastos	1.587	2.000	1.746	-
Duitama (Boyacá)	1.200	2.000	1.567	-
Ibagué, Plaza La 21	900	1.300	1.131	+
La Ceja (Antioquia)	1.000	1.200	1.175	-
Medellín, Central Mayorista de Antioquia	900	1.200	998	-
Medellín, Plaza Minorista "José María Villa"	900	1.100	1.008	-
Montería, Mercado del Sur	750	900	817	-
Neiva, Surabastos	900	1.200	1.071	-
Palmira (Valle del Cauca)	1.100	1.150	1.106	+
Pamplona (Norte de Santander)	1.333	1.833	1.507	+
Pereira, La 41	900	1.000	950	-
Pereira, Mercasa	900	1.000	933	-
Rionegro (Antioquia)	1.200	1.350	1.263	-
San Gil (Santander)	720	800	764	-
Santa Bárbara (Antioquia)	700	900	794	-
Santa Marta (Magdalena)	1.920	1.950	1.931	-
Sincelejo, Nuevo Mercado	900	1.080	998	+
Socorro (Santander)	640	720	667	=
Sogamoso (Boyacá)	1.750	2.100	1.994	+
Tuluá (Valle del Cauca)	1.000	1.200	1.125	-
Tunja, Complejo de Servicios del Sur	1.750	2.100	1.937	-
Valledupar, Mercabastos	1.080	1.200	1.148	+
Valledupar, Mercado Nuevo	1.080	1.200	1.145	-
Villavicencio, CAV	1.840	2.000	1.933	-
Yopal (Casanare)	1.680	1.760	1.733	=

Cuadro 4. Mercados mayoristas. Precios de venta de tubérculos, raíces y plátanos (conclusión) 2018 (26 de mayo al 1 de junio)

Productos y mercados	Pesos por kilogramo			
	Precios			Tendencia
	Mínimo	Máximo	Medio	
Plátano hartón verde ecuatoriano				
Ipiales (Nariño), Ipiales somos todos	900	1.000	945	=
Pasto, El Potrerillo	933	1.067	1.006	+
Popayán, Plaza de mercado del barrio Bolívar	1.100	1.133	1.117	+
Túquerres (Nariño)	933	1.067	1.033	+
Plátano hartón verde Eje Cafetero				
Medellín, Central Mayorista de Antioquia	1.400	1.600	1.500	+
Plátano hartón verde llanero				
Bogotá, D.C., Corabastos	2.250	2.500	2.381	+
Ubaté (Cundinamarca)	1.600	1.600	1.600	-
Ulluco				
Buenaventura (Valle del Cauca)	2.500	3.000	2.833	+
Cali, Cavasa	1.583	1.667	1.630	+++
Ipiales (Nariño), Ipiales somos todos	833	1.167	948	+++
La Unión (Nariño)	500	583	521	-
Pasto, El Potrerillo	625	750	688	-
Popayán, Plaza de mercado del barrio Bolívar	833	917	879	-
Túquerres (Nariño)	533	667	596	+++
Yuca chirosa				
Buenaventura (Valle del Cauca)	1.120	1.120	1.120	-
Ibagué, Plaza La 21	833	1.000	900	++
La Ceja (Antioquia)	1.320	1.600	1.421	-
Rionegro (Antioquia)	840	900	878	-
Yuca criolla				
Arauca (Arauca)	571	629	600	-
Barranquilla, Barranquillita	1.050	1.100	1.075	+
Barranquilla, Granabastos	1.125	1.250	1.179	+
Bucaramanga, Centroabastos	952	1.071	982	-
Bucaramanga, Mercados del centro	1.071	1.119	1.095	=
Cartagena, Bazaruto	1.000	1.000	1.000	+
Cúcuta, Cenabastos	714	1.294	998	-
Medellín, Central Mayorista de Antioquia	1.300	1.600	1.443	+

TENDENCIAS

---	-
Variación mayor al -20 %	Variación entre 0 % y -10 %
--	=
Variación entre -10 % y -20 %	Variación igual a 0 %

Productos y mercados	Pesos por kilogramo			
	Precios			Tendencia
	Mínimo	Máximo	Medio	
Yuca criolla (continuación)				
Medellín, Plaza Minorista "José María Villa"	1.400	1.520	1.476	+
Montería, Mercado del Sur	875	1.250	1.027	+
Pamplona (Norte de Santander)	833	952	905	+
San Gil (Santander)	400	440	413	=
Santa Marta (Magdalena)	875	875	875	-
Sinzelejo, Nuevo Mercado	900	1.000	972	+
Socorro (Santander)	720	800	747	=
Valledupar, Mercabastos	900	1.000	954	++
Valledupar, Mercado Nuevo	875	1.000	950	+
Yuca ICA				
Armenia, Mercar	880	1.080	973	+
Armenia, Retiro	760	920	827	+
Cali, Cavasa	1.200	1.280	1.233	+
Cali, Santa Helena	1.160	1.360	1.260	+
Cartago (Valle del Cauca)	1.200	1.280	1.253	+
Florencia (Caquetá)	432	480	456	-
La Unión (Nariño)	917	917	917	-
Manizales, Centro Galerías	1.400	1.400	1.400	+
Medellín, Central Mayorista de Antioquia	1.100	1.300	1.202	+
Neiva, Surabastos	640	1.200	993	-
Palmira (Valle del Cauca)	1.120	1.200	1.180	+
Pasto, El Potrerillo	833	1.167	1.037	+
Pereira, La 41	1.040	1.120	1.100	-
Pereira, Mercasa	1.200	1.200	1.200	-
Popayán, Plaza de mercado del barrio Bolívar	667	717	685	+
Tuluá (Valle del Cauca)	1.000	1.120	1.067	+
Yuca llanera				
Bogotá, D.C., Corabastos	933	1.167	1.035	+
Chiquinquirá (Boyacá)	933	1.000	944	++
Duitama (Boyacá)	833	833	833	-
San Gil (Santander)	952	1.071	1.005	+
Sogamoso (Boyacá)	767	933	848	++
Tunja, Complejo de Servicios del Sur	733	933	823	-
Ubaté (Cundinamarca)	1.000	1.000	1.000	-
Villavicencio, CAV	733	833	764	-
Yopal (Casanare)	733	767	756	++

+	+++
Variación entre 0 % y 10 %	Variación mayor al 20 %
++	n. d.
Variación entre 10 % y 20 %	No determinado

GRANOS, CÁRNICOS Y PROCESADOS

Aumentó la oferta de azúcar sulfitada

En el transcurso de la semana se registró una caída en las cotizaciones mayoristas del azúcar sulfitada en doce de los veinticuatro mercados en donde se transó. Según los comerciantes, este comportamiento se relacionó con una mayor disponibilidad de caña de azúcar, lo que se tradujo en una expansión de la oferta de producto proveniente de los ingenios del Valle del Cauca; adicional a esto, los mayoristas informaron una menor rotación en sus inventarios.

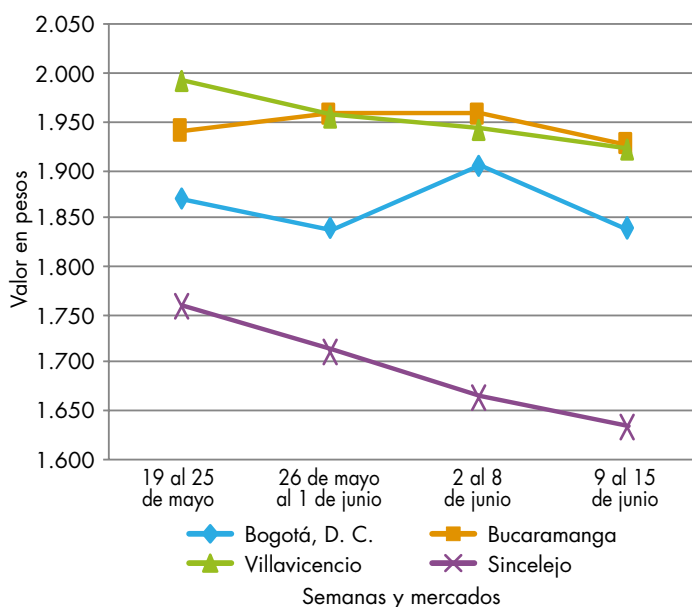
Una situación similar se presentó para el queso cuajada, esto debido a un incremento en la producción de leche, derivado de las buenas condiciones climáticas en Caracolí (Antioquia), Sincé (sucre) y Montería (Córdoba); lo que motivó a que el precio de este producto se redujera en seis de los diecinueve mercados en donde se negoció. En el mercado de Siloé, en la ciudad de Cali, por ejemplo, el kilo se encontró a \$7.800; un 4,31% menos que la semana anterior.

De manera similar se comportaron los precios del garbanzo importado, los cuales cayeron en nueve de los diecisiete mercados en donde se vendió. Según los comerciantes, esta tendencia se atribuyó a un mayor abastecimiento procedente desde Canadá. Por ejemplo, en el mercado de la Plaza Las Flores, en Bogotá, el precio disminuyó en 3,78%, y el kilo se ofreció a \$6.800.



En contraste, las fuentes encuestadas aseguraron que esta semana crecieron los precios del huevo rojo AA, motivado por una ampliación de la demanda y una menor producción desde avícolas en Barranquilla (Atlántico), Bucaramanga (Santander) y Sahagún (Córdoba). Esta situación conllevó a que el precio aumentara en doce de los veintisiete mercados en donde se negoció. En Cúcuta, por ejemplo, el precio subió un 3,02% y la unidad se cotizó a \$.239.

Gráfico 7. Comportamiento de los precios de la azúcar sulfitada 2018 (19 de mayo al 15 de junio)



Fuente: DANE, Sipsa.

Cuadro 5. Mercados mayoristas. Precios de venta de granos y cereales 2018 (26 de mayo al 1 de junio)

Productos y mercados	Pesos por kilogramo			
	Mínimo	Máximo	Medio	Tendencia
Arroz blanco importado				
Pasto, El Potrerillo	2.267	2.333	2.317	+
Arroz de primera				
Arauca (Arauca)	3.968	3.968	3.968	=
Armenia, Mercar	2.280	2.360	2.320	=
Barranquilla, Barranquillita	2.353	2.378	2.367	+
Barranquilla, Granabastos	2.333	2.356	2.342	+
Bogotá, D.C., Corabastos	2.180	2.280	2.225	-
Bogotá, D.C., Paloquemao	2.480	2.560	2.520	+
Bogotá, D.C., Plaza España	2.240	2.280	2.260	-
Bogotá, D.C., Plaza Las Flores	2.240	2.280	2.267	+
Bucaramanga, Mercados del centro	2.480	2.528	2.496	-
Buenaventura (Valle del Cauca)	2.480	2.480	2.480	=
Cali, La Floresta	2.160	2.400	2.290	+
Cali, Santa Helena	2.160	2.400	2.290	=
Cali, Siloé	2.160	2.560	2.345	=
Cartagena, Bazaruto	2.267	2.333	2.300	=
Cartago (Valle del Cauca)	2.480	2.480	2.480	=
Cúcuta, Cenabastos	2.367	2.400	2.389	=
Cúcuta, La Nueva Sexta	2.400	2.400	2.400	+
Florencia (Caquetá)	2.400	2.400	2.400	=
Manizales, Centro Galerías	2.400	2.480	2.420	=
Medellín, Central Mayorista de Antioquia	2.400	2.480	2.460	+
Medellín, Plaza Minorista "José María Villa"	2.400	2.440	2.413	+
Montería, Mercado del Sur	2.378	2.400	2.389	+
Neiva, Surabastos	2.320	2.320	2.320	=
Palmira (Valle del Cauca)	2.160	2.472	2.307	+
Pamplona (Norte de Santander)	2.467	2.467	2.467	=
Pasto, El Potrerillo	2.400	2.480	2.420	-
Pereira, Mercasa	2.480	2.534	2.507	=
Popayán, Plaza de mercado del barrio Bolívar	1.880	1.900	1.893	=
Santa Marta (Magdalena)	2.100	2.180	2.140	+
Sincelejo, Nuevo Mercado	2.060	2.089	2.082	-
Tuluá (Valle del Cauca)	2.060	2.488	2.297	-
Tunja, Complejo de Servicios del Sur	2.100	2.200	2.150	-
Valledupar, Mercado Nuevo	1.900	2.000	1.933	=
Villavicencio, CAV	2.360	2.400	2.374	-
Arroz de segunda				
Barranquilla, Barranquillita	2.158	2.178	2.169	=
Barranquilla, Granabastos	2.044	2.067	2.061	=
Bogotá, D.C., Corabastos	1.960	2.000	1.975	+
Cartagena, Bazaruto	2.111	2.133	2.117	=
Pereira, Mercasa	2.239	2.340	2.290	=
Santa Marta (Magdalena)	1.900	2.000	1.940	-
Sincelejo, Nuevo Mercado	1.911	1.911	1.911	+

Productos y mercados	Pesos por kilogramo			
	Mínimo	Máximo	Medio	Tendencia
Arroz excelso				
Barranquilla, Barranquillita	2.480	2.560	2.526	-
Barranquilla, Granabastos	2.472	2.560	2.532	-
Bucaramanga, Centroabastos	2.400	2.704	2.555	=
Cartagena, Bazaruto	2.400	2.480	2.420	+
Ibagué, Plaza La 21	2.100	2.280	2.197	+
Montería, Mercado del Sur	2.560	2.560	2.560	=
Santa Marta (Magdalena)	2.520	2.560	2.550	=
Sincelejo, Nuevo Mercado	2.200	2.240	2.227	+
Valledupar, Mercado Nuevo	2.440	2.480	2.467	=
Arroz sopa cristal				
Bucaramanga, Centroabastos	1.200	1.320	1.240	=
Bucaramanga, Mercados del centro	1.160	1.256	1.205	=
Arveja amarilla seca importada				
Bucaramanga, Centroabastos	1.800	1.800	1.800	+
Cúcuta, Cenabastos	1.800	1.900	1.867	+
Cúcuta, La Nueva Sexta	1.700	1.900	1.813	+
Ibagué, Plaza La 21	1.440	1.500	1.470	-
Pamplona (Norte de Santander)	2.261	2.261	2.261	=
Arveja verde seca importada				
Armenia, Mercar	1.806	1.894	1.865	=
Barranquilla, Barranquillita	1.700	1.720	1.708	+
Bogotá, D.C., Corabastos	1.800	1.900	1.855	-
Bogotá, D.C., Paloquemao	2.640	2.720	2.690	+
Bogotá, D.C., Plaza España	2.240	2.240	2.240	-
Bucaramanga, Centroabastos	1.900	1.900	1.900	+
Bucaramanga, Mercados del centro	1.892	1.900	1.896	=
Buenaventura (Valle del Cauca)	1.584	1.720	1.661	=
Cali, La Floresta	2.400	2.400	2.400	=
Cali, Santa Helena	2.160	2.208	2.189	=
Cali, Siloé	2.240	2.320	2.280	=
Cartagena, Bazaruto	2.000	2.200	2.100	-
Cúcuta, Cenabastos	1.780	1.900	1.860	=
Cúcuta, La Nueva Sexta	1.760	2.040	1.900	+
Manizales, Centro Galerías	2.203	2.533	2.346	=
Medellín, Central Mayorista de Antioquia	2.560	2.720	2.640	+
Medellín, Plaza Minorista "José María Villa"	2.240	2.400	2.347	=
Palmira (Valle del Cauca)	2.000	2.160	2.075	-
Pamplona (Norte de Santander)	2.174	2.261	2.232	=
Pasto, El Potrerillo	1.920	2.000	1.960	+
Pereira, Mercasa	1.890	2.000	1.945	=
Popayán, Plaza de mercado del barrio Bolívar	2.064	2.128	2.091	-
Santa Marta (Magdalena)	2.364	2.727	2.580	+
Sincelejo, Nuevo Mercado	2.000	2.000	2.000	=
Tuluá (Valle del Cauca)	1.760	1.920	1.840	-

Cuadro 5. Mercados mayoristas. Precios de venta de granos y cereales (continuación)
2018 (26 de mayo al 1 de junio)

Productos y mercados	Pesos por kilogramo			Tendencia
	Mínimo	Máximo	Medio	
Arveja verde seca importada (continuación)				
Tunja, Complejo de Servicios del Sur	2.200	2.300	2.250	-
Valledupar, Mercado Nuevo	3.000	3.000	3.000	=
Villavicencio, CAV	2.000	2.261	2.102	+
Cuchuco de cebada				
Bucaramanga, Centroabastos	1.840	2.000	1.920	=
Bucaramanga, Mercados del centro	1.808	2.200	1.976	=
Cuchuco de maíz				
Bucaramanga, Centroabastos	2.080	2.200	2.120	=
Bucaramanga, Mercados del centro	1.920	2.000	1.973	=
Cali, La Floresta	1.080	1.120	1.100	=
Florencia (Caquetá)	1.600	1.760	1.680	=
Ibagué, Plaza La 21	1.440	1.600	1.510	-
Popayán, Plaza de mercado del barrio Bolívar	1.160	1.184	1.171	-
Sincelejo, Nuevo Mercado	1.400	1.400	1.400	=
Frijol bolón				
Armenia, Mercar	6.211	6.300	6.241	=
Bogotá, D.C., Corabastos	8.000	8.000	8.000	+
Cartago (Valle del Cauca)	7.600	8.000	7.760	=
Cúcuta, Cenabastos	8.000	8.000	8.000	=
Pereira, Mercasa	8.300	8.800	8.550	=
Popayán, Plaza de mercado del barrio Bolívar	6.000	6.160	6.080	-
Tuluá (Valle del Cauca)	7.000	7.200	7.150	-
Villavicencio, CAV	8.304	8.696	8.500	-
Frijol cabeza negra importado				
Barranquilla, Barranquillita	3.600	3.690	3.650	=
Santa Marta (Magdalena)	3.273	3.864	3.602	+
Frijol cabeza negra nacional				
Barranquilla, Granabastos	3.000	3.300	3.200	+
Cartagena, Bazurto	3.500	3.500	3.500	=
Montería, Mercado del Sur	2.400	2.500	2.475	=
Sincelejo, Nuevo Mercado	3.000	3.400	3.300	+
Valledupar, Mercado Nuevo	3.000	4.000	3.333	=
Frijol calima				
Bucaramanga, Centroabastos	6.000	6.200	6.100	=
Buenaventura (Valle del Cauca)	5.040	5.160	5.107	=
Cali, La Floresta	3.900	4.000	3.947	=
Cali, Santa Helena	4.160	4.320	4.240	=
Cali, Siloé	4.880	4.960	4.920	=
Ibagué, Plaza La 21	5.680	5.800	5.733	+
Palmira (Valle del Cauca)	5.900	6.000	5.965	-
Pasto, El Potrerillo	3.872	4.000	3.947	+

Productos y mercados	Pesos por kilogramo			Tendencia
	Mínimo	Máximo	Medio	
Frijol calima (continuación)				
Popayán, Plaza de mercado del barrio Bolívar	4.400	4.560	4.480	=
Tuluá (Valle del Cauca)	5.800	5.920	5.877	-
Frijol cargamanto blanco				
El Carmen de Viboral (Antioquia)	6.000	6.300	6.163	-
Marinilla (Antioquia)	6.300	6.400	6.338	-
Medellín, Central Mayorista de Antioquia	7.200	7.300	7.250	=
Medellín, Plaza Minorista "José María Villa"	7.500	7.500	7.500	+
Peñol (Antioquia)	6.400	6.500	6.463	-
San Vicente (Antioquia)	6.200	6.500	6.319	-
Sonsón (Antioquia)	6.200	6.400	6.300	-
Frijol cargamanto rojo				
Armenia, Mercar	6.564	6.652	6.593	-
Bogotá, D.C., Corabastos	6.080	6.400	6.293	+
Bogotá, D.C., Paloquemao	6.560	6.720	6.640	+
Bogotá, D.C., Plaza Las Flores	7.600	7.680	7.627	+
Cartago (Valle del Cauca)	6.224	6.400	6.288	=
El Carmen de Viboral (Antioquia)	6.000	6.300	6.200	+
Ibagué, Plaza La 21	5.640	6.000	5.773	-
Manizales, Centro Galerías	7.159	7.489	7.379	-
Marinilla (Antioquia)	5.700	6.000	5.850	-
Medellín, Central Mayorista de Antioquia	6.200	6.500	6.350	=
Medellín, Plaza Minorista "José María Villa"	7.000	7.000	7.000	+
Peñol (Antioquia)	6.000	6.100	6.063	-
Pereira, Mercasa	6.690	7.000	6.845	+
San Vicente (Antioquia)	5.800	6.150	6.013	-
Frijol nima calima				
Armenia, Mercar	4.758	4.934	4.816	-
Bogotá, D.C., Corabastos	5.760	6.000	5.893	+
Bogotá, D.C., Paloquemao	6.000	6.160	6.060	-
Bogotá, D.C., Plaza España	4.800	5.040	4.920	-
Cartago (Valle del Cauca)	4.800	5.600	5.200	=
Florencia (Caquetá)	5.200	5.520	5.360	=
Manizales, Centro Galerías	6.167	6.608	6.278	=
Medellín, Central Mayorista de Antioquia	5.400	5.500	5.475	=
Neiva, Surabastos	5.600	6.000	5.787	-
Frijol palomito importado				
Barranquilla, Barranquillita	3.800	3.850	3.815	=
Barranquilla, Granabastos	3.550	4.200	3.788	+
Cartagena, Bazurto	4.700	4.800	4.775	=
Santa Marta (Magdalena)	4.000	4.545	4.409	+

Cuadro 5. Mercados mayoristas. Precios de venta de granos y cereales (continuación)
2018 (26 de mayo al 1 de junio)

Productos y mercados	Pesos por kilogramo			
	Mínimo	Máximo	Medio	Tendencia
Frijol radical				
Bogotá, D.C., Corabastos	5.760	6.000	5.893	+
Bogotá, D.C., Paloquemao	5.920	5.920	5.920	-
Bucaramanga, Centroabastos	5.600	5.800	5.700	=
Bucaramanga, Mercados del centro	5.560	5.652	5.606	=
Cartago (Valle del Cauca)	7.600	7.600	7.600	=
Manizales, Centro Galerías	5.507	6.167	5.837	=
Medellín, Central Mayorista de Antioquia	5.000	5.000	5.000	-
Fríjol Uribe rosado				
Cartago (Valle del Cauca)	4.960	5.600	5.333	=
Medellín, Central Mayorista de Antioquia	5.000	5.000	5.000	=
Pereira, Mercasa	5.830	6.500	6.165	=
Frijol Zaragoza				
Barranquilla, Barranquillita	4.850	4.910	4.888	=
Barranquilla, Granabastos	4.400	5.285	4.754	-
Cartagena, Bazaruto	5.200	5.300	5.250	+
Cúcuta, Cenabastos	5.000	5.300	5.100	=
Cúcuta, La Nueva Sexta	5.000	5.500	5.333	+
Montería, Mercado del Sur	4.780	4.800	4.795	=
Santa Marta (Magdalena)	4.909	5.273	5.045	+
Sincelejo, Nuevo Mercado	4.400	5.100	4.675	-
Valledupar, Mercado Nuevo	5.000	5.000	5.000	=
Garbanzo importado				
Arauca (Arauca)	3.200	3.200	3.200	=
Armenia, Mercar	4.846	5.286	5.051	+
Bogotá, D.C., Paloquemao	7.040	7.120	7.080	-
Bogotá, D.C., Plaza España	6.720	7.200	6.960	-
Bogotá, D.C., Plaza Las Flores	6.800	6.800	6.800	-
Bucaramanga, Centroabastos	5.200	5.200	5.200	=
Bucaramanga, Mercados del centro	5.400	5.400	5.400	=
Cartago (Valle del Cauca)	4.912	5.280	5.096	=
Cúcuta, Cenabastos	5.960	6.000	5.980	-
Cúcuta, La Nueva Sexta	4.700	5.000	4.833	-
Medellín, Central Mayorista de Antioquia	4.160	4.400	4.280	-
Medellín, Plaza Minorista "José María Villa"	4.640	4.800	4.747	=
Neiva, Surabastos	5.200	5.280	5.227	-
Pamplona (Norte de Santander)	4.783	5.043	4.928	+
Pereira, Mercasa	4.700	4.995	4.848	=
Tunja, Complejo de Servicios del Sur	6.800	7.200	7.000	-
Villavicencio, CAV	4.112	4.800	4.588	-
Lenteja importada				
Arauca (Arauca)	6.048	6.048	6.048	=
Armenia, Mercar	3.568	3.744	3.686	+
Barranquilla, Barranquillita	2.670	2.750	2.703	=
Barranquilla, Granabastos	2.491	3.000	2.710	-
Lenteja importada (continuación)				
Bogotá, D.C., Corabastos	3.120	3.240	3.190	-
Bogotá, D.C., Paloquemao	4.000	4.160	4.080	+
Bogotá, D.C., Plaza España	3.360	3.520	3.440	+
Bogotá, D.C., Plaza Las Flores	4.000	4.080	4.027	+
Bucaramanga, Centroabastos	2.900	3.000	2.950	=
Bucaramanga, Mercados del centro	2.958	3.100	3.029	+
Buenaventura (Valle del Cauca)	2.384	2.552	2.480	=
Cali, La Floresta	4.640	4.680	4.660	=
Cali, Santa Helena	4.320	4.480	4.400	=
Cali, Siloé	3.680	4.000	3.840	=
Cartagena, Bazaruto	3.700	3.800	3.750	-
Cartago (Valle del Cauca)	2.704	3.200	3.035	=
Cúcuta, Cenabastos	3.000	3.000	3.000	+
Cúcuta, La Nueva Sexta	3.500	3.667	3.589	+
Florencia (Caquetá)	2.560	2.720	2.640	=
Ibagué, Plaza La 21	2.480	2.760	2.629	-
Manizales, Centro Galerías	3.304	3.700	3.425	=
Medellín, Central Mayorista de Antioquia	2.720	2.800	2.760	=
Medellín, Plaza Minorista "José María Villa"	2.800	3.040	2.880	=
Montería, Mercado del Sur	2.800	2.900	2.825	+
Neiva, Surabastos	2.880	3.200	3.040	+
Palmira (Valle del Cauca)	3.800	4.000	3.925	+
Pamplona (Norte de Santander)	3.304	3.478	3.362	+
Pasto, El Potrerillo	2.960	3.200	3.060	-
Pereira, Mercasa	2.890	3.100	2.995	=
Popayán, Plaza de mercado del barrio Bolívar	4.560	4.800	4.667	-
Santa Marta (Magdalena)	3.091	3.636	3.250	+
Sincelejo, Nuevo Mercado	2.800	3.000	2.925	=
Tuluá (Valle del Cauca)	2.792	3.320	3.084	=
Tunja, Complejo de Servicios del Sur	3.000	3.000	3.000	+
Valledupar, Mercado Nuevo	4.000	4.000	4.000	=
Villavicencio, CAV	2.774	3.174	2.987	-
Maíz amarillo cáscara				
Bogotá, D.C., Corabastos	896	960	936	-
Bogotá, D.C., Paloquemao	1.320	1.360	1.340	+
Cartagena, Bazaruto	840	860	845	=
Manizales, Centro Galerías	1.120	1.200	1.173	=
Medellín, Central Mayorista de Antioquia	1.100	1.100	1.100	=
Medellín, Plaza Minorista "José María Villa"	960	1.000	980	-
Montería, Mercado del Sur	1.080	1.100	1.095	-
Neiva, Surabastos	887	903	898	-
Pasto, El Potrerillo	825	875	850	+
Sincelejo, Nuevo Mercado	1.111	1.178	1.133	+
Sonsón (Antioquia)	1.000	1.200	1.100	=

Cuadro 5. Mercados mayoristas. Precios de venta de granos y cereales (conclusión)
2018 (26 de mayo al 1 de junio)

Productos y mercados	Pesos por kilogramo			
	Mínimo	Máximo	Medio	Tendencia
Maíz amarillo cáscara (continuación)				
Valledupar, Mercado Nuevo	1.200	1.200	1.200	=
Maíz amarillo cáscara importado				
Medellín, Central Mayorista de Antioquia	950	950	950	=
Maíz amarillo trillado				
Armenia, Mercar	1.200	1.240	1.213	=
Barranquilla, Barranquillita	1.593	1.625	1.611	-
Barranquilla, Granabastos	1.500	1.550	1.520	+
Cali, La Floresta	1.640	1.680	1.660	=
Cali, Santa Helena	1.520	1.560	1.540	=
Cali, Siloé	1.360	1.660	1.510	=
Cartagena, Bazurto	1.725	1.750	1.744	=
Medellín, Central Mayorista de Antioquia	1.300	1.300	1.300	=
Medellín, Plaza Minorista "José María Villa"	1.300	1.300	1.300	-
Montería, Mercado del Sur	1.300	1.340	1.310	-
Pasto, El Potrerillo	1.760	1.840	1.820	+
Pereira, Mercasa	1.240	1.335	1.288	=
Santa Marta (Magdalena)	1.520	1.600	1.547	=
Sincelejo, Nuevo Mercado	1.356	1.400	1.372	=
Tuluá (Valle del Cauca)	1.300	1.400	1.340	+
Maíz blanco cáscara				
Medellín, Central Mayorista de Antioquia	1.100	1.100	1.100	=
Maíz blanco retrillado				
Cartago (Valle del Cauca)	1.060	1.080	1.073	=
Maíz blanco trillado				
Armenia, Mercar	1.100	1.100	1.100	-
Barranquilla, Barranquillita	1.550	1.595	1.571	=
Barranquilla, Granabastos	1.375	1.475	1.425	+
Bogotá, D.C., Corabastos	1.280	1.320	1.305	+
Bogotá, D.C., Paloquemao	1.520	1.600	1.560	+
Bogotá, D.C., Plaza España	1.360	1.440	1.410	+
Cali, La Floresta	1.540	1.580	1.560	=
TENDENCIAS				
---	-		+	
Variación mayor al -20 %	Variación entre 0 % y -10 %		Variación entre 0 % y 10 %	
--	=		++	
Variación entre -10 % y -20 %	Variación igual a 0 %		Variación entre 10 % y 20 %	
			+++	
			Variación mayor al 20 %	
			n. d.	
			No determinado	

Cuadro 6. Mercados mayoristas. Precios de venta de huevos y lácteos 2018 (26 de mayo al 1 de junio)

Productos y mercados	Pesos por kilogramo			
	Mínimo	Máximo	Medio	Tendencia
Huevo blanco A				
Buenaventura (Valle del Cauca)	300	317	306	+
Cartago (Valle del Cauca)	230	230	230	=
Manizales, Centro Galerías	220	240	228	=
Medellín, Central Mayorista de Antioquia	230	230	230	-
Medellín, Plaza Minorista "José María Villa"	240	240	240	-
Pereira, La 41	230	230	230	=
Huevo blanco AA				
Cartago (Valle del Cauca)	240	240	240	=
Manizales, Centro Galerías	220	250	235	-
Medellín, Central Mayorista de Antioquia	245	245	245	-
Medellín, Plaza Minorista "José María Villa"	252	260	256	+
Pereira, La 41	267	267	267	=
Huevo blanco B				
Cartago (Valle del Cauca)	220	220	220	=
Medellín, Central Mayorista de Antioquia	220	225	222	=
Medellín, Plaza Minorista "José María Villa"	225	230	227	+
Pereira, La 41	200	200	200	=
Huevo blanco extra				
Manizales, Centro Galerías	270	300	280	=
Medellín, Central Mayorista de Antioquia	290	300	295	=
Medellín, Plaza Minorista "José María Villa"	287	290	289	+
Pereira, La 41	300	300	300	=
Huevo rojo A				
Armenia, Mercar	250	250	250	=
Barranquilla, Barranquillita	255	260	259	=
Barranquilla, Granabastos	245	253	249	+
Bogotá, D.C., Corabastos	230	240	233	-
Bogotá, D.C., Paloquemao	230	230	230	-
Bogotá, D.C., Plaza Las Flores	270	272	271	+
Bucaramanga, Centroabastos	225	225	225	+
Cali, Santa Helena	247	267	259	-
Cali, Siloé	243	267	254	-
Cartagena, Bazarro	227	233	231	=
Cartago (Valle del Cauca)	230	237	232	=
Cúcuta, Cenabastos	228	230	229	+
Ibagué, Plaza La 21	233	250	238	-
Medellín, Central Mayorista de Antioquia	230	230	230	-
Medellín, Plaza Minorista "José María Villa"	240	240	240	-
Montería, Mercado del Sur	243	250	248	=
Neiva, Surabastos	230	240	235	=
Huevo rojo AA				
Armenia, Mercar	280	280	280	=
Barranquilla, Barranquillita	265	270	269	=
Barranquilla, Granabastos	257	260	259	+
Bogotá, D.C., Corabastos	250	260	253	+
Bogotá, D.C., Paloquemao	240	240	240	-
Bogotá, D.C., Plaza Las Flores	280	282	280	=
Bucaramanga, Centroabastos	230	230	230	+
Cali, Galería Alameda	247	267	258	+
Cali, La Floresta	267	280	273	=
Cali, Santa Helena	290	307	301	=
Cali, Siloé	257	267	262	+
Cartagena, Bazarro	240	250	243	-
Cartago (Valle del Cauca)	240	247	243	=
Cúcuta, Cenabastos	239	240	239	+
Ibagué, Plaza La 21	240	260	250	-
Medellín, Central Mayorista de Antioquia	245	245	245	-
Medellín, Plaza Minorista "José María Villa"	252	260	256	+
Montería, Mercado del Sur	267	267	267	+
Neiva, Surabastos	240	270	255	=
Palmira (Valle del Cauca)	300	317	307	+
Pamplona (Norte de Santander)	244	250	247	+
Pasto, El Potrerillo	233	243	237	+
Popayán, Plaza de mercado del barrio Bolívar	270	280	274	=
Sincelejo, Nuevo Mercado	220	223	222	-
Tuluá (Valle del Cauca)	233	240	238	=
Valledupar, Mercado Nuevo	237	237	237	+
Villavicencio, CAV	220	240	231	-
Huevo rojo B				
Armenia, Mercar	270	270	270	+
Barranquilla, Barranquillita	240	245	244	=
Bogotá, D.C., Corabastos	220	230	223	-
Bogotá, D.C., Paloquemao	220	220	220	-
Bogotá, D.C., Plaza Las Flores	250	252	250	+
Bucaramanga, Centroabastos	215	215	215	+
Cúcuta, Cenabastos	208	217	213	n.d.
Ibagué, Plaza La 21	200	233	218	-

Cuadro 6. Mercados mayoristas. Precios de venta de huevos y lácteos (continuación)
2018 (26 de mayo al 1 de junio)

Productos y mercados	Pesos por kilogramo			
	Mínimo	Máximo	Medio	Tendencia
Huevo rojo B (continuación)				
Medellín, Central Mayorista de Antioquia	220	225	222	=
Medellín, Plaza Minorista "José María Villa"	225	230	227	+
Montería, Mercado del Sur	233	240	238	+
Neiva, Surabastos	210	220	215	-
Sincelejo, Nuevo Mercado	207	207	207	-
Villavicencio, CAV	190	200	198	-
Huevo rojo extra				
Armenia, Mercar	320	330	327	=
Bogotá, D.C., Corabastos	300	320	313	=
Bogotá, D.C., Paloquemao	275	275	275	-
Bogotá, D.C., Plaza Las Flores	330	333	331	-
Cali, Galería Alameda	280	307	296	+
Cali, La Floresta	297	307	301	=
Cali, Siloé	290	310	300	=
Cúcuta, Cenabastos	250	267	258	+
Ibagué, Plaza La 21	267	333	292	-
Medellín, Central Mayorista de Antioquia	290	300	295	-
Medellín, Plaza Minorista "José María Villa"	283	290	288	+
Neiva, Surabastos	280	300	290	=
Palmira (Valle del Cauca)	333	343	340	+
Pasto, El Potrerillo	260	273	265	+
Villavicencio, CAV	245	260	254	-
Leche en polvo				
Armenia, Mercar	18.359	23.889	20.599	+
Bogotá, D.C., Corabastos	23.611	23.872	23.727	+
Bucaramanga, Centroabastos	23.003	24.583	23.675	+
Bucaramanga, Mercados del centro	23.889	24.800	24.345	+
Buenaventura (Valle del Cauca)	19.325	23.936	21.657	=
Cali, La Floresta	19.123	21.354	20.239	=
Cali, Santa Helena	19.211	21.962	20.587	+
Cali, Siloé	19.792	24.035	21.231	=
Cartago (Valle del Cauca)	18.333	23.351	21.004	=
Medellín, Central Mayorista de Antioquia	15.858	16.500	16.100	=
Palmira (Valle del Cauca)	19.605	23.333	21.450	+
Pamplona (Norte de Santander)	11.667	11.667	11.667	=
Pasto, El Potrerillo	18.246	20.093	19.144	=
Pereira, Mercasa	23.639	23.639	23.639	=
Popayán, Plaza de mercado del barrio Bolívar	20.351	21.944	21.119	=
Tuluá (Valle del Cauca)	19.289	23.411	21.330	+
Villavicencio, CAV	23.177	24.549	24.010	-
Queso campesino				
Armenia, Mercar	11.000	11.500	11.333	-
Bogotá, D.C., Corabastos	8.000	8.000	8.000	=
Bogotá, D.C., Paloquemao	9.000	9.000	9.000	+
Bogotá, D.C., Plaza España	7.800	8.000	7.900	+
Bogotá, D.C., Plaza Las Flores	7.200	7.400	7.300	-
Bucaramanga, Mercados del centro	9.000	9.000	9.000	=
Cali, Galería Alameda	10.000	10.000	10.000	=
Cali, La Floresta	10.000	10.000	10.000	=
Cali, Santa Helena	9.600	9.800	9.725	=
Cali, Siloé	10.000	10.000	10.000	=
Cúcuta, Cenabastos	9.500	9.500	9.500	-
Florencia (Caquetá)	8.800	8.960	8.880	-
Ibagué, Plaza La 21	7.600	9.000	8.150	=
Manizales, Centro Galerías	7.600	8.000	7.800	=
Medellín, Central Mayorista de Antioquia	12.200	12.300	12.267	=
Montería, Mercado del Sur	8.500	9.000	8.750	-
Palmira (Valle del Cauca)	9.500	10.000	9.825	-
Pereira, La 41	10.000	10.000	10.000	=
Tuluá (Valle del Cauca)	9.200	10.400	9.600	+
Villavicencio, CAV	9.000	9.000	9.000	+
Queso Caquetá				
Cali, Galería Alameda	9.000	10.000	9.500	+
Cali, La Floresta	9.800	10.000	9.933	=
Cali, Santa Helena	10.000	10.000	10.000	+
Cali, Siloé	9.000	9.200	9.067	=
Palmira (Valle del Cauca)	10.000	10.000	10.000	=
Popayán, Plaza de mercado del barrio Bolívar	9.100	9.400	9.233	=
Tuluá (Valle del Cauca)	8.400	8.800	8.600	+
Queso costeño				
Armenia, Mercar	8.000	8.400	8.133	-
Barranquilla, Barranquillita	8.200	8.300	8.275	-
Barranquilla, Granabastos	8.200	8.400	8.300	-
Bogotá, D.C., Corabastos	9.000	9.600	9.250	+
Bogotá, D.C., Paloquemao	11.000	11.000	11.000	+
Bogotá, D.C., Plaza España	10.000	10.100	10.050	-
Bogotá, D.C., Plaza Las Flores	9.000	10.000	9.567	-
Bucaramanga, Mercados del centro	9.000	10.000	9.333	-
Buenaventura (Valle del Cauca)	13.000	14.000	13.333	=
Cali, Galería Alameda	9.000	10.000	9.500	+
Cali, La Floresta	9.800	10.000	9.933	=
Cali, Santa Helena	10.000	10.000	10.000	+
Cali, Siloé	9.000	9.200	9.067	=
Cartagena, Bazurto	10.000	10.000	10.000	=
Cartago (Valle del Cauca)	8.500	9.000	8.750	-
Cúcuta, Cenabastos	10.000	10.000	10.000	=
Ibagué, Plaza La 21	11.000	11.000	11.000	n.d.
Manizales, Centro Galerías	8.000	8.000	8.000	=

Cuadro 6. Mercados mayoristas. Precios de venta de huevos y lácteos (conclusión)
2018 (26 de mayo al 1 de junio)

Productos y mercados	Pesos por kilogramo			
	Precios			Tenden-
	Mínimo	Máximo	Medio	cia
Queso costeño				
(continuación)				
Medellín, Central Mayorista de Antioquia	9.000	10.000	9.667	=
Medellín, Plaza Minorista "José María Villa"	8.800	9.000	8.933	-
Montería, Mercado del Sur	10.000	10.000	10.000	-
Palmira (Valle del Cauca)	10.000	10.000	10.000	=
Pereira, La 41	11.000	11.000	11.000	=
Santa Marta (Magdalena)	6.800	7.300	7.075	-
Sincelejo, Nuevo Mercado	7.600	7.600	7.600	=
Valledupar, Mercado Nuevo	7.500	8.000	7.750	+
Villavicencio, CAV	9.000	10.000	9.667	=
Queso cuajada				
(continuación)				
Armenia, Mercar	7.000	7.000	7.000	-
Bogotá, D.C., Corabastos	9.000	9.000	9.000	=
Bogotá, D.C., Paloquemao	9.000	9.000	9.000	=
Bogotá, D.C., Plaza Las Flores	6.800	8.400	7.800	-
Bucaramanga, Mercados del centro	9.000	9.000	9.000	=
Buenaventura (Valle del Cauca)	8.600	9.000	8.800	=
Cali, Galería Alameda	7.200	7.600	7.400	=
Cali, La Floresta	7.000	7.200	7.133	=
Cali, Santa Helena	6.800	7.000	6.925	=
Cali, Siloé	7.200	7.600	7.400	-
Cartago (Valle del Cauca)	7.400	7.600	7.500	=
Cúcuta, Cenabastos	8.500	9.000	8.750	=
Medellín, Central Mayorista de Antioquia	9.300	9.400	9.367	=
Medellín, Plaza Minorista "José María Villa"	8.000	8.500	8.300	-

TENDENCIAS

---	-
Variación mayor al -20 %	Variación entre 0 % y -10 %
--	=
Variación entre -10 % y -20 %	Variación igual a 0 %

Productos y mercados	Pesos por kilogramo			
	Precios			Tenden-
	Mínimo	Máximo	Medio	cia
Queso cuajada				
(continuación)				
Palmira (Valle del Cauca)	7.500	8.000	7.750	-
Pereira, La 41	9.000	9.000	9.000	=
Popayán, Plaza de mercado del barrio Bolívar	9.300	9.600	9.433	=
Tuluá (Valle del Cauca)	6.900	7.000	6.967	=
Villavicencio, CAV	8.000	9.600	8.900	-
Queso doble crema				
(continuación)				
Armenia, Mercar	11.000	11.000	11.000	=
Bogotá, D.C., Corabastos	8.800	9.200	9.050	+
Bogotá, D.C., Paloquemao	8.000	8.400	8.200	-
Bogotá, D.C., Plaza España	8.800	9.000	8.900	-
Bogotá, D.C., Plaza Las Flores	8.800	9.600	9.200	+
Bucaramanga, Mercados del centro	10.000	10.000	10.000	=
Buenaventura (Valle del Cauca)	10.000	10.400	10.133	-
Cali, Galería Alameda	11.000	12.000	11.333	+
Cali, La Floresta	10.000	10.000	10.000	=
Cali, Santa Helena	10.000	10.000	10.000	=
Cali, Siloé	10.000	10.000	10.000	-
Cúcuta, Cenabastos	9.000	9.000	9.000	-
Florencia (Caquetá)	9.600	10.000	9.800	+
Ibagué, Plaza La 21	10.400	12.000	11.100	=
Medellín, Central Mayorista de Antioquia	9.600	10.400	10.000	=
Palmira (Valle del Cauca)	10.000	10.000	10.000	=
Popayán, Plaza de mercado del barrio Bolívar	10.000	10.200	10.100	=
Tuluá (Valle del Cauca)	10.600	11.600	11.000	+
Villavicencio, CAV	10.400	10.400	10.400	=

+	+++
Variación entre 0 % y 10 %	Variación mayor al 20 %
++	n. d.
Variación entre 10 % y 20 %	No determinado

Cuadro 7. Mercados mayoristas. Precios de venta de carnes 2018 (26 de mayo al 1 de junio)

Productos y mercados	Pesos por kilogramo			Tendencia
	Mínimo	Máximo	Medio	
Alas de pollo con costillar				
Armenia, Mercar	5.000	5.200	5.067	-
Barranquilla, Barranquillita	3.800	4.000	3.888	+
Barranquilla, Granabastos	3.800	4.200	4.033	-
Bogotá, D.C., Frigorífico Ble Ltda.	5.000	6.000	5.300	=
Bogotá, D.C., Frigorífico Guadalupe	3.800	4.200	3.992	+
Bogotá, D.C., Plaza Las Flores	3.400	3.800	3.600	-
Cali, Galería Alameda	3.980	4.400	4.193	=
Cali, Santa Helena	4.400	4.600	4.500	=
Cartagena, Bazurto	4.200	4.300	4.250	=
Florencia (Caquetá)	5.000	5.200	5.100	+
Ibagué, Plaza La 21	4.200	4.800	4.600	=
Montería, Mercado del Sur	4.400	4.800	4.533	+
Neiva, Surabastos	4.000	4.400	4.267	+
Palmira (Valle del Cauca)	4.800	4.800	4.800	-
Santa Marta (Magdalena)	3.500	4.100	3.867	-
Sincelejo, Nuevo Mercado	4.000	4.000	4.000	=
Tuluá (Valle del Cauca)	4.800	5.000	4.900	=
Valledupar, Mercado Nuevo	3.800	4.200	3.933	=
Villavicencio, CAV	4.400	4.800	4.550	-
Alas de pollo sin costillar				
Arauca (Arauca)	5.800	6.000	5.900	+
Armenia, Mercar	5.600	6.000	5.800	+
Bogotá, D.C., Corabastos	6.000	6.400	6.133	-
Bogotá, D.C., Frigorífico Ble Ltda.	6.600	7.000	6.733	-
Bogotá, D.C., Frigorífico Guadalupe	6.000	6.300	6.158	-
Bogotá, D.C., Paloquemao	7.000	7.200	7.100	-
Bogotá, D.C., Plaza Las Flores	5.600	6.000	5.800	-
Bucaramanga, Frigoríficos	5.800	6.650	6.300	=
Cúcuta, Cenabastos	4.400	4.915	4.638	-
Medellín, Central Mayorista de Antioquia	6.000	6.900	6.533	=
Medellín, Plaza Minorista "José María Villa"	5.200	5.400	5.333	-
Carne de cerdo, brazo con hueso				
Barranquilla, Barranquillita	10.000	10.200	10.075	+
Bogotá, D.C., Frigorífico Ble Ltda.	9.000	9.200	9.033	-
Bogotá, D.C., Frigorífico Guadalupe	8.400	9.000	8.571	-
Bogotá, D.C., Paloquemao	9.000	9.600	9.300	+
Bogotá, D.C., Plaza Las Flores	8.400	9.000	8.750	-
Cartagena, Bazurto	9.300	9.500	9.400	+
Cúcuta, Cenabastos	10.000	10.000	10.000	=
Malambo (Atlántico), Carnes y carnes	11.000	11.000	11.000	=
Montería, Mercado del Sur	10.000	10.000	10.000	=
Sincelejo, Nuevo Mercado	8.000	8.000	8.000	=
Valledupar, Mercado Nuevo	11.000	12.000	11.667	=

Productos y mercados	Pesos por kilogramo			Tendencia
	Mínimo	Máximo	Medio	
Carne de cerdo, brazo sin hueso				
Barranquilla, Barranquillita	12.000	12.200	12.075	+
Bogotá, D.C., Frigorífico Ble Ltda.	9.800	10.000	9.833	-
Bogotá, D.C., Frigorífico Guadalupe	9.000	10.000	9.363	+
Bogotá, D.C., Paloquemao	10.000	11.000	10.500	+
Bogotá, D.C., Plaza Las Flores	9.000	10.800	9.933	+
Buenaventura (Valle del Cauca)	15.000	15.000	15.000	=
Cali, Santa Helena	12.300	12.700	12.500	-
Cartagena, Bazurto	12.500	12.700	12.600	=
Ibagué, Plaza La 21	10.000	11.000	10.650	-
Medellín, Central Mayorista de Antioquia	11.600	11.900	11.767	=
Montería, Mercado del Sur	12.000	12.000	12.000	=
Palmira (Valle del Cauca)	11.600	12.000	11.850	-
Pasto, El Potrerillo	13.500	14.000	13.833	=
Pereira, La 41	12.000	13.000	12.500	-
Popayán, Plaza de mercado del barrio Bolívar	14.600	14.800	14.733	-
Sincelejo, Nuevo Mercado	11.000	12.000	11.500	=
Tuluá (Valle del Cauca)	11.500	12.400	11.833	=
Valledupar, Mercado Nuevo	12.000	13.000	12.667	=
Villavicencio, CAV	10.000	10.500	10.125	-
Carne de cerdo, cabeza de lomo				
Bogotá, D.C., Frigorífico Ble Ltda.	10.000	10.200	10.033	-
Bogotá, D.C., Frigorífico Guadalupe	10.000	10.500	10.292	+
Bogotá, D.C., Paloquemao	10.000	11.000	10.500	+
Bogotá, D.C., Plaza Las Flores	9.400	10.000	9.650	-
Cúcuta, Cenabastos	12.000	12.000	12.000	=
Cúcuta, La Nueva Sexta	10.000	12.000	11.167	-
Ibagué, Plaza La 21	10.000	11.000	10.400	-
Villavicencio, CAV	10.000	10.500	10.125	-
Carne de cerdo, costilla				
Barranquilla, Barranquillita	10.000	10.200	10.075	=
Bogotá, D.C., Frigorífico Ble Ltda.	11.000	11.400	11.100	-
Bogotá, D.C., Frigorífico Guadalupe	10.000	10.500	10.183	+
Bogotá, D.C., Paloquemao	11.600	12.000	11.800	+
Bogotá, D.C., Plaza Las Flores	10.600	11.000	10.900	-
Buenaventura (Valle del Cauca)	13.000	14.000	13.333	=
Cali, Santa Helena	9.300	9.600	9.450	=
Cartagena, Bazurto	9.300	9.500	9.400	=
Cúcuta, Cenabastos	11.000	12.000	11.500	=
Cúcuta, La Nueva Sexta	11.000	12.000	11.333	=
Florencia (Caquetá)	14.000	14.000	14.000	=
Ibagué, Plaza La 21	11.000	12.000	11.600	-
Malambo (Atlántico), Carnes y carnes	12.000	12.000	12.000	=
Manizales, Centro Galerías	11.000	13.000	12.000	=

Cuadro 7. Mercados mayoristas. Precios de venta de carnes (continuación)
2018 (26 de mayo al 1 de junio)

Productos y mercados	Pesos por kilogramo			
	Mínimo	Máximo	Medio	Tendencia
Carne de cerdo, costilla (continuación)				
Medellín, Central Mayorista de Antioquia	14.000	14.300	14.183	-
Medellín, Plaza Minorista "José María Villa"	13.650	15.000	14.217	+
Montería, Mercado del Sur	10.000	10.500	10.167	=
Palmira (Valle del Cauca)	10.000	10.000	10.000	=
Pasto, El Potrerillo	12.500	13.000	12.833	=
Pereira, La 41	13.000	13.000	13.000	-
Popayán, Plaza de mercado del barrio Bolívar	10.000	10.000	10.000	-
Tuluá (Valle del Cauca)	10.800	11.500	11.200	=
Tunja, Complejo de Servicios del Sur	12.000	12.000	12.000	=
Valledupar, Mercado Nuevo	12.000	13.000	12.667	=
Villavicencio, CAV	10.000	10.500	10.375	=
Carne de cerdo en canal				
Ibagué, Plaza La 21	6.960	7.360	7.174	-
Malambo (Atlántico), Carnes y carnes	8.500	8.500	8.500	=
Pereira, La 41	6.700	6.700	6.700	-
Popayán, Plaza de mercado del barrio Bolívar	7.600	7.800	7.667	-
Carne de cerdo, espinazo				
Bogotá, D.C., Frigorífico Guadalupe	5.500	6.000	5.833	n.d.
Buenaventura (Valle del Cauca)	8.000	10.000	9.200	=
Cali, Santa Helena	6.200	6.400	6.325	=
Cúcuta, Cenabastos	4.000	4.000	4.000	=
Ibagué, Plaza La 21	3.000	5.000	4.000	=
Manizales, Centro Galerías	6.000	7.000	6.500	=
Medellín, Central Mayorista de Antioquia	4.800	6.500	5.767	-
Medellín, Plaza Minorista "José María Villa"	6.000	6.690	6.363	+
Montería, Mercado del Sur	9.800	10.000	9.933	=
Neiva, Surabastos	4.000	4.000	4.000	=
Palmira (Valle del Cauca)	6.000	6.000	6.000	-
Pasto, El Potrerillo	7.000	7.700	7.467	-
Pereira, La 41	8.000	8.000	8.000	-
Popayán, Plaza de mercado del barrio Bolívar	7.000	7.000	7.000	-
Tuluá (Valle del Cauca)	6.500	7.000	6.833	=
Tunja, Complejo de Servicios del Sur	8.000	8.000	8.000	=
Carne de cerdo, lomo con hueso				
Barranquilla, Barranquillita	10.000	10.100	10.025	=
Cartagena, Bazaruto	9.300	9.500	9.400	=
Cúcuta, Cenabastos	12.000	12.000	12.000	=
Cúcuta, La Nueva Sexta	11.000	12.000	11.500	-
Carne de cerdo, lomo con hueso (continuación)				
Malambo (Atlántico), Carnes y carnes	12.000	12.000	12.000	-
Montería, Mercado del Sur	10.000	10.000	10.000	=
Sincelejo, Nuevo Mercado	8.000	8.000	8.000	=
Valledupar, Mercado Nuevo	10.000	10.000	10.000	=
Carne de cerdo, lomo sin hueso				
Barranquilla, Barranquillita	11.800	12.000	11.925	-
Bogotá, D.C., Frigorífico Ble Ltda.	13.200	14.000	13.700	+
Bogotá, D.C., Frigorífico Guadalupe	13.000	13.200	13.033	+
Bogotá, D.C., Paloquemao	13.000	13.600	13.300	+
Bogotá, D.C., Plaza Las Flores	10.600	12.500	11.483	-
Buenaventura (Valle del Cauca)	16.000	16.000	16.000	=
Cali, Santa Helena	14.200	14.500	14.375	-
Cartagena, Bazaruto	12.500	12.700	12.600	=
Cúcuta, Cenabastos	13.000	13.000	13.000	=
Cúcuta, La Nueva Sexta	12.000	14.000	12.667	-
Florencia (Caquetá)	14.000	14.000	14.000	=
Ibagué, Plaza La 21	12.400	13.900	13.025	=
Malambo (Atlántico), Carnes y carnes	14.400	14.400	14.400	-
Manizales, Centro Galerías	13.000	16.000	14.667	=
Medellín, Central Mayorista de Antioquia	15.200	15.500	15.400	=
Medellín, Plaza Minorista "José María Villa"	14.600	16.250	15.283	+
Montería, Mercado del Sur	14.000	14.000	14.000	=
Neiva, Surabastos	11.600	12.000	11.867	-
Palmira (Valle del Cauca)	14.800	15.000	14.900	=
Pasto, El Potrerillo	14.500	15.000	14.833	=
Pereira, La 41	15.000	15.000	15.000	-
Popayán, Plaza de mercado del barrio Bolívar	17.000	17.200	17.067	-
Sincelejo, Nuevo Mercado	12.000	12.000	12.000	=
Tuluá (Valle del Cauca)	14.500	15.000	14.733	=
Tunja, Complejo de Servicios del Sur	14.000	14.000	14.000	=
Valledupar, Mercado Nuevo	16.000	16.000	16.000	=
Carne de cerdo, pernil con hueso				
Barranquilla, Barranquillita	10.500	10.600	10.575	=
Bogotá, D.C., Frigorífico Ble Ltda.	9.800	10.000	9.933	n.d.
Bogotá, D.C., Frigorífico Guadalupe	9.000	9.600	9.392	n.d.
Bogotá, D.C., Plaza Las Flores	9.500	9.800	9.617	+
Cartagena, Bazaruto	9.300	9.500	9.400	=
Cúcuta, Cenabastos	10.000	10.000	10.000	=
Cúcuta, La Nueva Sexta	9.500	11.000	10.167	-
Ibagué, Plaza La 21	10.000	11.000	10.350	-

Cuadro 7. Mercados mayoristas. Precios de venta de carnes (continuación)
2018 (26 de mayo al 1 de junio)

Productos y mercados	Pesos por kilogramo				Tendencia	Productos y mercados	Pesos por kilogramo				Tendencia
	Mínimo	Máximo	Medio				Mínimo	Máximo	Medio		
Carne de cerdo, pernil con hueso (continuación)						Carne de cerdo, tocino barriga (continuación)					
Malambo (Atlántico), Carnes y carnes	12.000	12.000	12.000		=	Neiva, Surabastos	6.000	6.000	6.000		+
Montería, Mercado del Sur	10.000	10.000	10.000		=	Palmira (Valle del Cauca)	10.000	10.000	10.000		=
Sincelejo, Nuevo Mercado	8.000	9.000	8.500		=	Pasto, El Potrerillo	6.000	6.100	6.033		=
Valledupar, Mercado Nuevo	11.000	12.000	11.667		=	Pereira, La 41	11.000	12.000	11.500		=
Villavicencio, CAV	10.000	10.500	10.125		-	Popayán, Plaza de mercado del barrio Bolívar	6.400	6.500	6.433		-
						Tunja, Complejo de Servicios del Sur	7.000	8.000	7.500		+++
Carne de cerdo, pernil sin hueso						Carne de cerdo, tocino papada					
Bogotá, D.C., Frigorífico Ble Ltda.	10.000	10.600	10.400		+	Bogotá, D.C., Frigorífico Ble Ltda.	6.800	7.000	6.933		+
Bogotá, D.C., Frigorífico Guadalupe	10.000	10.500	10.217		+	Bogotá, D.C., Frigorífico Guadalupe	5.800	6.500	6.125		-
Bogotá, D.C., Plaza Las Flores	9.800	10.000	9.900		-	Bogotá, D.C., Plaza Las Flores	7.000	7.600	7.317		-
Buenaventura (Valle del Cauca)	15.000	15.000	15.000		=	Buenaventura (Valle del Cauca)	7.600	7.800	7.733		=
Cali, Santa Helena	12.600	12.800	12.725		+	Cali, Santa Helena	6.600	6.800	6.725		-
Cartagena, Bazurto	12.500	12.700	12.600		=	Cúcuta, Cenabastos	7.000	7.000	7.000		=
Cúcuta, Cenabastos	11.000	12.000	11.500		=	Cúcuta, La Nueva Sexta	7.000	8.000	7.500		+
Cúcuta, La Nueva Sexta	11.000	12.000	11.333		=	Ibagué, Plaza La 21	6.000	7.000	6.700		+
Ibagué, Plaza La 21	11.000	11.600	11.250		-	Manizales, Centro Galerías	8.000	9.000	8.667		=
Malambo (Atlántico), Carnes y carnes	14.000	14.000	14.000		=	Medellín, Central Mayorista de Antioquia	7.400	9.000	8.133		=
Manizales, Centro Galerías	12.000	13.000	12.333		=	Medellín, Plaza Minorista "José María Villa"	8.500	12.600	9.900		-
Medellín, Central Mayorista de Antioquia	12.700	13.540	13.047		=	Pereira, La 41	10.000	10.000	10.000		=
Medellín, Plaza Minorista "José María Villa"	12.000	14.600	13.000		+	Tuluá (Valle del Cauca)	7.000	8.000	7.667		=
Montería, Mercado del Sur	13.000	13.000	13.000		=						
Palmira (Valle del Cauca)	12.800	13.000	12.900		=	Carne de res, bola de brazo					
Pasto, El Potrerillo	14.500	15.000	14.833		=	Barranquilla, Barranquillita	15.500	15.700	15.600		=
Pereira, La 41	13.000	13.000	13.000		-	Barranquilla, Granabastos	15.600	16.600	16.067		=
Popayán, Plaza de mercado del barrio Bolívar	14.600	14.800	14.733		-	Bogotá, D.C., Paloquemao	14.600	15.000	14.800		+
Sincelejo, Nuevo Mercado	11.000	12.000	11.500		=	Bucaramanga, Frigoríficos	16.700	18.130	17.415		=
Tuluá (Valle del Cauca)	13.300	13.500	13.400		=	Buenaventura (Valle del Cauca)	16.000	16.000	16.000		=
Tunja, Complejo de Servicios del Sur	12.000	12.000	12.000		=	Cali, Santa Helena	15.000	15.500	15.275		-
Villavicencio, CAV	11.000	12.000	11.300		-	Cartagena, Bazurto	14.000	14.500	14.375		=
						Cúcuta, Cenabastos	12.000	13.000	12.333		-
Carne de cerdo, tocineta plancha						Cúcuta, La Nueva Sexta	12.000	14.000	13.000		+
Manizales, Centro Galerías	11.000	12.000	11.333		=	Ibagué, Plaza La 21	14.000	15.900	14.575		-
						Malambo (Atlántico), Carnes y carnes	15.000	15.000	15.000		=
Carne de cerdo, tocino barriga						Manizales, Centro Galerías	12.000	15.000	13.333		=
Bogotá, D.C., Frigorífico Ble Ltda.	9.400	9.800	9.667		-	Medellín, Central Mayorista de Antioquia	18.200	18.500	18.400		+
Bogotá, D.C., Frigorífico Guadalupe	10.000	10.000	10.000		+	Montería, Frigosinú	12.600	12.600	12.600		=
Bogotá, D.C., Plaza Las Flores	9.400	10.000	9.833		+	Montería, Mercado del Sur	14.000	14.000	14.000		=
Florencia (Caquetá)	10.000	10.000	10.000		=	Palmira (Valle del Cauca)	16.200	16.400	16.300		+
Ibagué, Plaza La 21	7.000	7.600	7.300		+	Pasto, El Potrerillo	14.000	15.000	14.750		=
Medellín, Central Mayorista de Antioquia	13.700	14.300	14.100		=	Pereira, La 41	14.000	16.000	15.000		=
Medellín, Plaza Minorista "José María Villa"	13.000	13.530	13.177		-	Popayán, Plaza de mercado del barrio Bolívar	16.200	16.400	16.333		+
						Sincelejo, Nuevo Mercado	15.000	15.000	15.000		=
						Tuluá (Valle del Cauca)	16.500	17.000	16.733		=

Cuadro 7. Mercados mayoristas. Precios de venta de carnes (continuación)
2018 (26 de mayo al 1 de junio)

Productos y mercados	Pesos por kilogramo			Tendencia
	Mínimo	Máximo	Medio	
Carne de res, bola de brazo (continuación)				
Valledupar, Mercado Nuevo	16.000	17.000	16.333	=
Carne de res, bola de pierna				
Barranquilla, Barranquillita	14.400	14.500	14.425	=
Barranquilla, Granabastos	16.000	17.000	16.600	=
Bogotá, D.C., Frigorífico Ble Ltda.	14.000	14.500	14.217	+
Bogotá, D.C., Frigorífico Guadalupe	14.000	14.200	14.033	-
Bogotá, D.C., Paloquemao	15.600	16.000	15.800	+
Bucaramanga, Frigoríficos	18.200	18.888	18.544	=
Buenaventura (Valle del Cauca)	15.000	16.000	15.533	=
Cali, Santa Helena	15.400	15.700	15.550	-
Cartagena, Bazaruto	14.000	14.500	14.375	=
Cúcuta, Cenabastos	12.000	13.000	12.667	-
Cúcuta, La Nueva Sexta	13.000	14.000	13.333	-
Florencia (Caquetá)	15.000	15.000	15.000	=
Ibagué, Plaza La 21	14.000	15.900	14.575	-
Malambo (Atlántico), Carnes y carnes	17.000	17.000	17.000	=
Manizales, Centro Galerías	15.000	15.000	15.000	=
Medellín, Central Mayorista de Antioquia	18.200	18.500	18.400	-
Medellín, Plaza Minorista "José María Villa"	17.300	21.800	19.100	+
Montería, Mercado del Sur	14.500	15.000	14.750	=
Neiva, Surabastos	14.000	14.000	14.000	=
Palmira (Valle del Cauca)	16.000	16.500	16.350	+
Pasto, El Potrerillo	15.000	15.000	15.000	=
Pereira, La 41	16.000	16.000	16.000	=
Popayán, Plaza de mercado del barrio Bolívar	16.200	16.400	16.333	+
Sincelejo, Nuevo Mercado	15.000	15.000	15.000	=
Tuluá (Valle del Cauca)	16.500	17.000	16.733	=
Valledupar, Mercado Nuevo	16.000	17.000	16.333	=
Villavicencio, CAV	14.000	15.000	14.750	=

Carne de res, bota

Barranquilla, Barranquillita	14.300	14.500	14.425	=
Barranquilla, Granabastos	16.000	17.200	16.733	=
Bogotá, D.C., Frigorífico Ble Ltda.	14.000	14.500	14.217	+
Bogotá, D.C., Frigorífico Guadalupe	14.000	14.200	14.033	-
Bogotá, D.C., Paloquemao	15.600	16.000	15.800	+
Bucaramanga, Frigoríficos	16.700	16.900	16.800	=
Cartagena, Bazaruto	14.000	14.500	14.375	=
Cúcuta, Cenabastos	13.000	13.000	13.000	-
Ibagué, Plaza La 21	14.000	15.900	14.825	+
Malambo (Atlántico), Carnes y carnes	17.000	17.000	17.000	=
Manizales, Centro Galerías	14.000	15.000	14.667	=
Medellín, Central Mayorista de Antioquia	18.200	18.500	18.400	-

Productos y mercados	Pesos por kilogramo			Tendencia
	Mínimo	Máximo	Medio	
Carne de res, bota (continuación)				
Medellín, Plaza Minorista "José María Villa"	16.800	20.200	18.333	+
Montería, Frigosinú	13.600	13.600	13.600	=
Montería, Mercado del Sur	13.000	13.000	13.000	=
Sincelejo, Nuevo Mercado	15.000	15.000	15.000	=
Valledupar, Mercado Nuevo	16.000	17.000	16.333	=
Villavicencio, CAV	14.000	15.000	14.750	=

Carne de res, cadera

Barranquilla, Barranquillita	15.500	15.700	15.575	=
Barranquilla, Granabastos	15.600	17.000	16.533	-
Bogotá, D.C., Frigorífico Ble Ltda.	14.000	14.500	14.217	+
Bogotá, D.C., Frigorífico Guadalupe	14.000	14.200	14.033	-
Bogotá, D.C., Paloquemao	15.600	16.000	15.800	+
Bucaramanga, Frigoríficos	19.060	19.500	19.280	=
Buenaventura (Valle del Cauca)	16.000	16.600	16.200	=
Cali, Santa Helena	14.800	15.000	14.925	-
Cartagena, Bazaruto	14.000	14.500	14.375	=
Cúcuta, Cenabastos	13.000	14.000	13.333	+
Ibagué, Plaza La 21	14.400	15.900	15.025	+
Malambo (Atlántico), Carnes y carnes	17.000	17.000	17.000	=
Manizales, Centro Galerías	15.000	16.000	15.667	=
Medellín, Central Mayorista de Antioquia	18.200	18.500	18.400	-
Medellín, Plaza Minorista "José María Villa"	18.800	21.200	19.667	+
Montería, Frigosinú	15.500	15.500	15.500	=
Montería, Mercado del Sur	14.500	15.000	14.875	=
Palmira (Valle del Cauca)	16.000	17.000	16.575	+
Pasto, El Potrerillo	15.000	15.200	15.050	=
Pereira, La 41	16.000	16.000	16.000	=
Popayán, Plaza de mercado del barrio Bolívar	15.000	15.200	15.133	=
Sincelejo, Nuevo Mercado	15.000	15.000	15.000	=
Tuluá (Valle del Cauca)	16.400	17.000	16.600	=
Valledupar, Mercado Nuevo	16.000	17.000	16.333	=
Villavicencio, CAV	14.000	15.000	14.750	=

Carne de res, centro de pierna

Barranquilla, Barranquillita	12.000	12.200	12.125	=
Barranquilla, Granabastos	15.600	16.600	16.067	=
Bogotá, D.C., Frigorífico Ble Ltda.	14.000	14.500	14.217	+
Bogotá, D.C., Frigorífico Guadalupe	14.000	14.200	14.033	-
Bogotá, D.C., Paloquemao	15.600	16.000	15.800	+
Bucaramanga, Frigoríficos	18.300	19.230	18.765	=
Cartagena, Bazaruto	14.000	14.500	14.375	=
Cúcuta, Cenabastos	13.000	14.000	13.333	+
Cúcuta, La Nueva Sexta	13.000	14.000	13.667	=
Ibagué, Plaza La 21	14.400	15.900	15.025	+

Cuadro 7. Mercados mayoristas. Precios de venta de carnes (continuación)
2018 (26 de mayo al 1 de junio)

Productos y mercados	Pesos por kilogramo			
	Mínimo	Máximo	Medio	Tendencia
Carne de res, centro de pierna (continuación)				
Malambo (Atlántico), Carnes y carnes	15.100	15.100	15.100	+
Manizales, Centro Galerías	16.000	18.000	16.667	=
Medellín, Central Mayorista de Antioquia	18.200	18.500	18.400	-
Medellín, Plaza Minorista "José María Villa"	17.300	19.950	18.483	-
Montería, Frigosinú	15.500	15.500	15.500	=
Montería, Mercado del Sur	14.500	15.000	14.875	=
Pereira, La 41	16.000	16.000	16.000	=
Sincelejo, Nuevo Mercado	15.000	15.000	15.000	=
Valledupar, Mercado Nuevo	16.000	17.000	16.333	=
Villavicencio, CAV	14.000	15.000	14.750	=
Carne de res, chatas				
Barranquilla, Barranquillita	16.400	16.800	16.550	=
Barranquilla, Granabastos	18.000	18.400	18.267	=
Bogotá, D.C., Frigorífico Ble Ltda.	17.200	18.000	17.617	+
Bogotá, D.C., Frigorífico Guadalupe	17.000	17.500	17.150	+
Bogotá, D.C., Paloquemao	20.000	21.000	20.500	+
Bucaramanga, Frigoríficos	28.150	28.300	28.225	=
Cali, Santa Helena	15.300	15.500	15.425	-
Cartagena, Bazurto	14.000	14.500	14.375	=
Cúcuta, Cenabastos	14.500	16.000	15.167	+
Cúcuta, La Nueva Sexta	15.000	16.000	15.667	-
Ibagué, Plaza La 21	17.000	18.000	17.475	+
Malambo (Atlántico), Carnes y carnes	20.000	20.000	20.000	=
Medellín, Central Mayorista de Antioquia	24.800	25.700	25.133	+
Medellín, Plaza Minorista "José María Villa"	25.000	27.900	26.300	+
Montería, Frigosinú	18.000	18.000	18.000	=
Montería, Mercado del Sur	15.000	16.000	15.500	=
Palmira (Valle del Cauca)	18.000	18.000	18.000	=
Pasto, El Potrerillo	15.000	15.000	15.000	-
Pereira, La 41	19.000	19.000	19.000	=
Popayán, Plaza de mercado del barrio Bolívar	16.400	16.600	16.533	-
Sincelejo, Nuevo Mercado	15.000	15.000	15.000	=
Tuluá (Valle del Cauca)	19.000	19.500	19.167	=
Valledupar, Mercado Nuevo	17.000	18.000	17.333	=
Villavicencio, CAV	15.000	16.000	15.750	=
Carne de res, cogote				
Bogotá, D.C., Frigorífico Ble Ltda.	10.800	11.000	10.933	-
Bogotá, D.C., Frigorífico Guadalupe	10.200	10.500	10.313	+
Bogotá, D.C., Paloquemao	11.000	11.200	11.150	+
Bucaramanga, Frigoríficos	14.610	14.800	14.705	=
Ibagué, Plaza La 21	6.200	7.000	6.650	+
Carne de res, cogote (continuación)				
Manizales, Centro Galerías	10.000	11.000	10.667	=
Montería, Frigosinú	11.500	11.500	11.500	=
Montería, Mercado del Sur	12.000	12.000	12.000	=
Pereira, La 41	12.000	12.000	12.000	=
Carne de res, costilla				
Barranquilla, Barranquillita	7.200	7.400	7.325	=
Bogotá, D.C., Frigorífico Ble Ltda.	10.500	11.000	10.767	+
Bogotá, D.C., Frigorífico Guadalupe	10.500	10.600	10.517	+
Bogotá, D.C., Paloquemao	12.000	12.400	12.200	+
Bucaramanga, Frigoríficos	17.200	17.800	17.500	=
Buenaventura (Valle del Cauca)	9.600	10.000	9.867	=
Cali, Santa Helena	7.200	7.600	7.425	-
Cartagena, Bazurto	6.400	6.500	6.475	=
Cúcuta, Cenabastos	9.000	12.000	10.000	+
Cúcuta, La Nueva Sexta	8.000	9.500	8.833	-
Ibagué, Plaza La 21	7.800	9.000	8.300	+
Malambo (Atlántico), Carnes y carnes	8.400	8.400	8.400	=
Manizales, Centro Galerías	7.000	8.000	7.667	=
Medellín, Central Mayorista de Antioquia	9.200	12.700	10.967	=
Medellín, Plaza Minorista "José María Villa"	7.500	8.690	7.930	+
Montería, Frigosinú	6.500	6.500	6.500	=
Montería, Mercado del Sur	6.000	7.000	6.250	=
Pasto, El Potrerillo	10.000	10.400	10.100	-
Pereira, La 41	6.000	7.000	6.500	=
Popayán, Plaza de mercado del barrio Bolívar	7.000	7.400	7.200	-
Valledupar, Mercado Nuevo	9.000	10.000	9.333	=
Villavicencio, CAV	10.000	10.000	10.000	=
Carne de res en canal				
Arauca (Arauca)	6.500	6.500	6.500	n.d.
Ibagué, Plaza La 21	8.800	9.200	8.960	-
Malambo (Atlántico), Carnes y carnes	8.800	8.800	8.800	=
Montería, Mercado del Sur	8.200	8.400	8.350	=
Popayán, Plaza de mercado del barrio Bolívar	8.200	8.400	8.333	-
Carne de res, falda				
Barranquilla, Barranquillita	11.300	11.500	11.400	=
Barranquilla, Granabastos	14.000	15.000	14.667	=
Bogotá, D.C., Frigorífico Ble Ltda.	11.000	11.200	11.033	=
Bogotá, D.C., Frigorífico Guadalupe	10.800	11.500	11.033	+
Bogotá, D.C., Paloquemao	14.000	14.400	14.200	+
Buenaventura (Valle del Cauca)	14.000	14.000	14.000	=
Cali, Santa Helena	7.700	7.900	7.825	-
Cartagena, Bazurto	11.500	11.800	11.575	=

Cuadro 7. Mercados mayoristas. Precios de venta de carnes (continuación)
2018 (26 de mayo al 1 de junio)

Productos y mercados	Pesos por kilogramo			
	Mínimo	Máximo	Medio	Tendencia
Carne de res, falda (continuación)				
Cúcuta, Cenabastos	11.000	12.000	11.667	-
Cúcuta, La Nueva Sexta	12.000	12.000	12.000	-
Ibagué, Plaza La 21	12.000	13.000	12.400	-
Malambo (Atlántico), Carnes y carnes	14.100	14.100	14.100	+
Manizales, Centro Galerías	9.000	11.000	9.667	=
Medellín, Central Mayorista de Antioquia	16.700	18.000	17.367	=
Medellín, Plaza Minorista "José María Villa"	16.000	17.820	16.607	-
Montería, Frigosinú	11.500	11.500	11.500	=
Montería, Mercado del Sur	8.500	9.000	8.750	=
Palmira (Valle del Cauca)	9.000	9.000	9.000	=
Pasto, El Potrerillo	12.000	12.300	12.075	=
Pereira, La 41	12.000	12.000	12.000	=
Popayán, Plaza de mercado del barrio Bolívar	9.000	9.200	9.067	-
Tuluá (Valle del Cauca)	9.000	10.000	9.333	=
Carne de res, lomo de brazo				
Bogotá, D.C., Paloquemao	14.400	15.000	14.700	+
Cúcuta, Cenabastos	12.000	12.500	12.167	+
Cúcuta, La Nueva Sexta	12.000	12.000	12.000	-
Montería, Frigosinú	11.500	11.500	11.500	=
Montería, Mercado del Sur	13.000	14.000	13.500	=
Pasto, El Potrerillo	14.000	15.000	14.750	+
Pereira, La 41	14.000	15.000	14.500	=
Popayán, Plaza de mercado del barrio Bolívar	16.200	16.400	16.333	+
Sincedejo, Nuevo Mercado	11.000	11.000	11.000	=
Valledupar, Mercado Nuevo	15.000	16.000	15.333	=
Carne de res, lomo fino				
Barranquilla, Barranquillita	24.300	24.500	24.425	=
Bogotá, D.C., Frigorífico Ble Ltda.	22.000	23.000	22.250	-
Bogotá, D.C., Frigorífico Guadalupe	22.000	23.000	22.250	-
Bogotá, D.C., Paloquemao	24.000	25.000	24.500	+
Bucaramanga, Frigoríficos	40.600	41.100	40.850	=
Buenaventura (Valle del Cauca)	20.000	21.000	20.333	=
Cartagena, Bazurto	17.000	18.000	17.750	=
Cúcuta, Cenabastos	15.000	17.000	16.000	+
Cúcuta, La Nueva Sexta	15.000	16.000	15.667	-
Ibagué, Plaza La 21	22.000	23.000	22.250	+
Malambo (Atlántico), Carnes y carnes	24.100	24.100	24.100	-
Manizales, Centro Galerías	16.000	18.000	17.000	=
Medellín, Central Mayorista de Antioquia	33.700	36.200	34.633	=
Medellín, Plaza Minorista "José María Villa"	31.000	38.650	33.883	+

Productos y mercados	Pesos por kilogramo			
	Mínimo	Máximo	Medio	Tendencia
Carne de res, lomo fino (continuación)				
Montería, Frigosinú	28.800	28.800	28.800	=
Montería, Mercado del Sur	21.000	22.000	21.750	=
Palmira (Valle del Cauca)	18.000	18.000	18.000	-
Pasto, El Potrerillo	15.500	16.000	15.875	=
Pereira, La 41	19.000	19.000	19.000	=
Popayán, Plaza de mercado del barrio Bolívar	19.000	19.000	19.000	-
Sincedejo, Nuevo Mercado	16.000	16.000	16.000	=
Tuluá (Valle del Cauca)	28.000	29.000	28.500	=
Valledupar, Mercado Nuevo	19.000	20.000	19.333	=
Villavicencio, CAV	19.000	20.000	19.750	=
Carne de res molida, murillo				
Bogotá, D.C., Frigorífico Ble Ltda.	10.000	11.500	10.717	-
Bogotá, D.C., Frigorífico Guadalupe	10.200	10.500	10.400	+
Bogotá, D.C., Paloquemao	11.000	11.600	11.300	-
Bucaramanga, Frigoríficos	13.400	13.400	13.400	=
Cúcuta, Cenabastos	11.000	12.000	11.333	-
Cúcuta, La Nueva Sexta	11.000	12.000	11.333	+
Florencia (Caquetá)	10.000	10.000	10.000	=
Ibagué, Plaza La 21	9.400	11.000	10.350	-
Neiva, Surabastos	9.000	9.600	9.333	+
Villavicencio, CAV	11.000	12.000	11.250	-
Carne de res, morrillo				
Bogotá, D.C., Frigorífico Ble Ltda.	10.800	11.200	10.967	-
Bogotá, D.C., Frigorífico Guadalupe	11.000	11.000	11.000	+
Bogotá, D.C., Paloquemao	14.000	14.400	14.200	+
Bucaramanga, Frigoríficos	11.580	13.200	12.390	=
Buenaventura (Valle del Cauca)	12.000	13.000	12.500	=
Cali, Santa Helena	12.000	12.500	12.275	-
Cúcuta, Cenabastos	12.000	12.000	12.000	-
Cúcuta, La Nueva Sexta	12.000	12.000	12.000	-
Florencia (Caquetá)	12.000	12.000	12.000	=
Ibagué, Plaza La 21	10.400	12.000	10.950	+
Malambo (Atlántico), Carnes y carnes	13.100	13.100	13.100	+
Medellín, Central Mayorista de Antioquia	14.500	16.600	15.700	=
Montería, Frigosinú	11.500	11.500	11.500	=
Montería, Mercado del Sur	12.000	12.000	12.000	=
Palmira (Valle del Cauca)	13.400	13.600	13.450	+
Pasto, El Potrerillo	11.500	12.000	11.875	=
Pereira, La 41	14.000	14.000	14.000	=
Popayán, Plaza de mercado del barrio Bolívar	12.200	12.400	12.333	-
Tuluá (Valle del Cauca)	13.000	13.200	13.067	=
Villavicencio, CAV	11.000	12.000	11.250	-

Cuadro 7. Mercados mayoristas. Precios de venta de carnes (continuación)
2018 (26 de mayo al 1 de junio)

Productos y mercados	Pesos por kilogramo				Tendencia	Productos y mercados	Pesos por kilogramo				Tendencia
	Mínimo	Máximo	Medio				Mínimo	Máximo	Medio		
Carne de res, muchacho						Carne de res, paletero					
Barranquilla, Barranquillita	14.400	14.500	14.425	=		(continuación)					
Barranquilla, Granabastos	16.000	17.000	16.600	=	Malambo (Atlántico), Carnes y carnes	12.000	12.000	12.000	=		
Bogotá, D.C., Paloquemao	16.600	17.000	16.800	+	Manizales, Centro Galerías	12.000	13.000	12.333	=		
Bucaramanga, Frigoríficos	20.500	21.000	20.750	=	Medellín, Central Mayorista de Antioquia	16.700	18.000	17.367	=		
Buenaventura (Valle del Cauca)	15.000	16.000	15.667	=	Montería, Frigosinú	12.000	12.000	12.000	=		
Cali, Santa Helena	14.500	14.800	14.650	-	Montería, Mercado del Sur	12.500	13.500	13.000	=		
Cartagena, Bazurto	14.000	14.500	14.375	=	Pereira, La 41	14.000	15.000	14.500	=		
Cúcuta, Cenabastos	13.000	14.000	13.333	+	Sincelejo, Nuevo Mercado	13.000	13.000	13.000	=		
Cúcuta, La Nueva Sexta	13.000	14.000	13.333	-	Valledupar, Mercado Nuevo	13.000	14.000	13.333	=		
Ibagué, Plaza La 21	14.000	16.000	15.000	+							
Malambo (Atlántico), Carnes y carnes	16.800	16.800	16.800	-	Carne de res, pecho						
Manizales, Centro Galerías	14.000	16.000	15.333	=	Bogotá, D.C., Frigorífico Ble Ltda.	11.500	12.400	11.983	+		
Medellín, Central Mayorista de Antioquia	18.200	18.500	18.400	-	Bogotá, D.C., Frigorífico Guadalupe	10.800	12.000	11.392	+		
Medellín, Plaza Minorista "José María Villa"	17.500	20.200	18.567	+	Bogotá, D.C., Paloquemao	14.000	14.400	14.200	+		
Montería, Frigosinú	13.600	13.600	13.600	=	Bucaramanga, Frigoríficos	14.150	14.500	14.325	=		
Montería, Mercado del Sur	15.000	15.000	15.000	=	Buenaventura (Valle del Cauca)	14.000	14.000	14.000	=		
Palmira (Valle del Cauca)	16.000	16.000	16.000	+	Cali, Santa Helena	13.600	13.800	13.725	-		
Pasto, El Potrerillo	14.500	15.000	14.875	=	Cúcuta, Cenabastos	11.500	12.000	11.833	-		
Pereira, La 41	16.000	16.000	16.000	=	Cúcuta, La Nueva Sexta	12.000	12.000	12.000	-		
Popayán, Plaza de mercado del barrio Bolívar	16.600	16.800	16.667	-	Ibagué, Plaza La 21	12.600	13.900	13.075	=		
Sincelejo, Nuevo Mercado	15.000	15.000	15.000	=	Manizales, Centro Galerías	12.000	12.000	12.000	=		
Tuluá (Valle del Cauca)	15.600	16.500	15.900	=	Medellín, Central Mayorista de Antioquia	13.700	15.000	14.300	=		
Valledupar, Mercado Nuevo	16.000	17.000	16.333	=	Medellín, Plaza Minorista "José María Villa"	13.600	14.500	14.117	-		
Villavicencio, CAV	14.000	15.000	14.750	=	Montería, Frigosinú	12.000	12.000	12.000	=		
					Montería, Mercado del Sur	12.500	13.000	12.875	=		
Carne de res, murillo						Palmira (Valle del Cauca)	13.600	14.000	13.800	+	
Bogotá, D.C., Frigorífico Ble Ltda.	9.800	10.500	10.083	-	Pasto, El Potrerillo	12.000	13.000	12.750	+		
Bogotá, D.C., Frigorífico Guadalupe	10.200	10.500	10.400	+	Pereira, La 41	12.000	13.000	12.500	=		
Bogotá, D.C., Paloquemao	11.000	11.600	11.300	-	Popayán, Plaza de mercado del barrio Bolívar	13.400	13.600	13.533	=		
Bucaramanga, Frigoríficos	13.400	13.400	13.400	=	Tuluá (Valle del Cauca)	13.000	13.200	13.067	=		
Cúcuta, Cenabastos	11.000	12.000	11.667	=	Valledupar, Mercado Nuevo	13.000	14.000	13.333	=		
Cúcuta, La Nueva Sexta	11.000	12.000	11.667	=							
Ibagué, Plaza La 21	10.000	11.000	10.600	+	Carne de res, punta de anca						
Manizales, Centro Galerías	11.000	13.000	12.333	=	Barranquilla, Barranquillita	16.400	16.700	16.525	=		
Medellín, Central Mayorista de Antioquia	13.300	15.000	14.167	=	Barranquilla, Granabastos	16.000	17.000	16.333	=		
Montería, Frigosinú	11.500	11.500	11.500	=	Bogotá, D.C., Frigorífico Ble Ltda.	17.000	17.500	17.167	=		
Montería, Mercado del Sur	10.000	11.000	10.500	=	Bogotá, D.C., Frigorífico Guadalupe	16.500	17.000	16.854	+		
Neiva, Surabastos	9.000	9.000	9.000	=	Bogotá, D.C., Paloquemao	17.000	18.000	17.500	+		
Villavicencio, CAV	11.000	12.000	11.500	=	Bucaramanga, Frigoríficos	27.800	28.720	28.260	=		
					Buenaventura (Valle del Cauca)	15.000	15.000	15.000	-		
Carne de res, paletero						Cali, Santa Helena	17.600	17.800	17.725	-	
Bogotá, D.C., Paloquemao	14.000	14.600	14.300	-	Cartagena, Bazurto	14.000	14.500	14.375	=		
Cúcuta, Cenabastos	12.000	12.500	12.167	+	Cúcuta, Cenabastos	13.500	15.000	14.167	+		
Cúcuta, La Nueva Sexta	12.000	12.000	12.000	-	Cúcuta, La Nueva Sexta	13.000	16.000	14.333	-		
Ibagué, Plaza La 21	11.800	13.000	12.267	-	Ibagué, Plaza La 21	16.000	18.000	16.500	=		

Cuadro 7. Mercados mayoristas. Precios de venta de carnes (continuación)
2018 (26 de mayo al 1 de junio)

Productos y mercados	Pesos por kilogramo			
	Mínimo	Máximo	Medio	Tendencia
Carne de res, punta de anca (continuación)				
Malambo (Atlántico), Carnes y carnes	21.000	21.000	21.000	=
Manizales, Centro Galerías	16.000	18.000	17.000	=
Medellín, Central Mayorista de Antioquia	25.700	26.700	26.133	=
Medellín, Plaza Minorista "José María Villa"	25.000	30.700	27.233	+
Montería, Frigosinú	18.000	18.000	18.000	=
Montería, Mercado del Sur	15.000	15.000	15.000	=
Palmira (Valle del Cauca)	18.000	18.200	18.050	-
Pasto, El Potrerillo	15.000	15.500	15.125	=
Pereira, La 41	17.000	19.000	18.000	=
Popayán, Plaza de mercado del barrio Bolívar	17.000	17.000	17.000	-
Sincelejo, Nuevo Mercado	15.000	15.000	15.000	=
Tuluá (Valle del Cauca)	19.000	19.500	19.250	=
Valledupar, Mercado Nuevo	18.000	19.000	18.333	=
Villavicencio, CAV	14.000	15.000	14.750	=

Carne de res, sobrecarraga				
Barranquilla, Barranquillita	13.200	13.400	13.300	=
Barranquilla, Granabastos	14.000	15.200	14.733	+
Bogotá, D.C., Frigorífico Ble Ltda.	12.000	12.400	12.233	+
Bogotá, D.C., Frigorífico Guadalupe	11.800	12.000	11.975	+
Bogotá, D.C., Paloquemao	14.000	14.400	14.200	+
Bucaramanga, Frigoríficos	16.000	16.500	16.250	=
Buenaventura (Valle del Cauca)	13.000	14.000	13.667	+
Cali, Santa Helena	14.000	14.200	14.125	+
Cartagena, Bazurto	11.500	11.800	11.575	=
Cúcuta, Cenabastos	12.000	13.000	12.333	+
Cúcuta, La Nueva Sexta	12.000	13.000	12.333	-
Florencia (Caquetá)	13.000	13.000	13.000	=
Ibagué, Plaza La 21	12.400	13.600	12.950	=
Malambo (Atlántico), Carnes y carnes	14.000	14.000	14.000	-
Manizales, Centro Galerías	12.000	13.000	12.333	=
Medellín, Central Mayorista de Antioquia	14.200	16.100	15.100	=
Medellín, Plaza Minorista "José María Villa"	14.500	15.400	14.900	+
Montería, Frigosinú	11.500	11.500	11.500	=
Montería, Mercado del Sur	12.000	12.000	12.000	=
Neiva, Surabastos	10.000	10.000	10.000	=
Palmira (Valle del Cauca)	13.600	14.000	13.800	+
Pasto, El Potrerillo	12.500	13.000	12.625	-
Pereira, La 41	14.000	14.000	14.000	=
Popayán, Plaza de mercado del barrio Bolívar	13.200	13.400	13.333	-
Sincelejo, Nuevo Mercado	11.000	11.000	11.000	=
Tuluá (Valle del Cauca)	14.000	15.000	14.533	=

Productos y mercados	Pesos por kilogramo			
	Mínimo	Máximo	Medio	Tendencia
Carne de res, sobrecarraga (continuación)				
Valledupar, Mercado Nuevo	13.000	14.000	13.333	=
Villavicencio, CAV	12.000	13.000	12.750	-

Menudencias de pollo				
Armenia, Mercar	3.400	4.800	3.933	+
Florencia (Caquetá)	2.000	2.000	2.000	+
Ibagué, Plaza La 21	1.000	1.200	1.075	-
Montería, Mercado del Sur	1.800	2.000	1.933	+
Neiva, Surabastos	1.400	1.600	1.467	=
Pasto, El Potrerillo	1.000	1.000	1.000	=
Popayán, Plaza de mercado del barrio Bolívar	1.500	1.500	1.500	=
Villavicencio, CAV	1.200	1.400	1.300	+

Muslos de pollo con rabadilla				
Medellín, Plaza Minorista "José María Villa"	4.800	5.200	5.067	-

Muslos de pollo sin rabadilla				
Arauca (Arauca)	5.900	6.100	6.000	+
Bogotá, D.C., Corabastos	6.400	7.000	6.733	+
Bogotá, D.C., Frigorífico Ble Ltda.	7.000	7.600	7.333	+
Bogotá, D.C., Frigorífico Guadalupe	6.400	6.800	6.650	-
Bogotá, D.C., Paloquemao	7.000	7.800	7.400	-
Bogotá, D.C., Plaza Las Flores	5.000	5.600	5.275	-
Bucaramanga, Frigoríficos	7.100	7.800	7.367	=
Medellín, Central Mayorista de Antioquia	6.800	8.150	7.483	=

Pechuga de pollo				
Arauca (Arauca)	6.600	6.800	6.700	-
Armenia, Mercar	8.000	8.100	8.033	=
Barranquilla, Barranquillita	7.500	7.600	7.525	+
Barranquilla, Granabastos	7.700	8.100	7.933	=
Bogotá, D.C., Corabastos	7.800	8.400	8.067	-
Bogotá, D.C., Frigorífico Ble Ltda.	9.000	9.200	9.033	+
Bogotá, D.C., Frigorífico Guadalupe	7.800	8.200	8.100	-
Bogotá, D.C., Paloquemao	8.600	9.000	8.800	-
Bogotá, D.C., Plaza Las Flores	7.200	7.800	7.500	-
Bucaramanga, Frigoríficos	7.900	9.000	8.383	=
Buenaventura (Valle del Cauca)	7.600	8.000	7.867	=
Cali, Galería Alameda	7.600	8.000	7.860	=
Cali, Santa Helena	7.200	7.800	7.500	=
Cartagena, Bazurto	7.300	7.500	7.450	=
Cúcuta, Cenabastos	7.561	7.700	7.612	+
Florencia (Caquetá)	7.600	7.800	7.700	+
Ibagué, Plaza La 21	7.400	8.000	7.733	+
Manizales, Centro Galerías	8.200	8.800	8.433	=
Medellín, Central Mayorista de Antioquia	8.000	9.200	8.567	=

Cuadro 7. Mercados mayoristas. Precios de venta de carnes (continuación)
2018 (26 de mayo al 1 de junio)

Productos y mercados	Pesos por kilogramo			
	Mínimo	Máximo	Medio	Tendencia
Pechuga de pollo (continuación)				
Medellín, Plaza Minorista "José María Villa"	7.000	7.500	7.300	-
Montería, Mercado del Sur	7.500	7.900	7.767	-
Neiva, Surabastos	7.400	7.600	7.467	+
Palmira (Valle del Cauca)	7.800	8.000	7.950	-
Pasto, El Potrerillo	8.600	9.600	9.067	=
Popayán, Plaza de mercado del barrio Bolívar	8.200	8.400	8.333	-
Santa Marta (Magdalena)	7.100	7.400	7.233	-
Sincelejo, Nuevo Mercado	7.600	7.600	7.600	=
Tuluá (Valle del Cauca)	8.800	9.600	9.133	=
Valledupar, Mercado Nuevo	6.800	7.000	6.900	=
Villavicencio, CAV	7.400	7.800	7.600	+
Pierna pernil con rabadilla				
Arauca (Arauca)	4.600	4.800	4.700	=
Armenia, Mercar	5.200	5.600	5.400	+
Barranquilla, Barranquillita	3.800	4.000	3.875	+
Barranquilla, Granabastos	3.800	4.000	3.867	=
Bogotá, D.C., Plaza Las Flores	5.000	5.800	5.267	+
Bucaramanga, Frigoríficos	4.600	5.350	4.933	=
Buenaventura (Valle del Cauca)	4.800	5.200	5.000	=
Cali, Galería Alameda	4.780	5.000	4.860	=
Cali, Santa Helena	4.800	5.200	5.050	=
Cartagena, Bazurto	4.000	4.200	4.050	=
Cúcuta, Cenabastos	3.880	4.600	4.260	+
Florencia (Caquetá)	5.000	5.200	5.100	+
Ibagué, Plaza La 21	5.600	6.000	5.733	+
Medellín, Central Mayorista de Antioquia	4.500	5.000	4.833	=
Medellín, Plaza Minorista "José María Villa"	4.400	4.600	4.500	=
Montería, Mercado del Sur	4.000	4.600	4.200	-
Neiva, Surabastos	5.000	5.200	5.133	+
Palmira (Valle del Cauca)	4.800	5.000	4.950	-
Pasto, El Potrerillo	5.600	6.000	5.733	-
Santa Marta (Magdalena)	3.300	3.800	3.500	+
Sincelejo, Nuevo Mercado	4.400	4.400	4.400	=
Tuluá (Valle del Cauca)	5.300	5.600	5.500	=
Valledupar, Mercado Nuevo	3.500	3.800	3.633	=
Villavicencio, CAV	5.000	5.600	5.400	-
Pierna pernil sin rabadilla				
Bogotá, D.C., Corabastos	6.800	7.000	6.933	=
Bogotá, D.C., Frigorífico Ble Ltda.	7.400	7.400	7.400	-
Bogotá, D.C., Frigorífico Guadalupe	6.400	7.000	6.783	-
Bogotá, D.C., Paloquemao	7.000	7.800	7.400	-
Bogotá, D.C., Plaza Las Flores	5.500	6.300	6.067	+
Bucaramanga, Frigoríficos	6.100	7.000	6.483	=
Piernas de pollo				
Armenia, Mercar	7.000	7.200	7.067	=
Bogotá, D.C., Corabastos	7.400	7.600	7.533	-
Bogotá, D.C., Frigorífico Ble Ltda.	8.000	8.600	8.300	+
Bogotá, D.C., Frigorífico Guadalupe	6.900	7.500	7.258	+
Bogotá, D.C., Paloquemao	7.600	7.800	7.700	-
Bogotá, D.C., Plaza Las Flores	5.600	6.600	6.067	-
Bucaramanga, Frigoríficos	6.700	7.900	7.333	=
Cali, Santa Helena	5.600	6.000	5.850	=
Cartagena, Bazurto	7.600	7.700	7.625	=
Cúcuta, Cenabastos	5.500	5.850	5.675	-
Manizales, Centro Galerías	5.000	5.500	5.233	=
Medellín, Central Mayorista de Antioquia	6.300	7.600	7.067	-
Medellín, Plaza Minorista "José María Villa"	4.800	5.200	5.067	-
Palmira (Valle del Cauca)	6.200	6.400	6.350	=
Popayán, Plaza de mercado del barrio Bolívar	5.600	5.800	5.667	-
Tuluá (Valle del Cauca)	6.400	6.800	6.533	=
Valledupar, Mercado Nuevo	5.800	6.000	5.933	=
Pollo entero congelado sin vísceras				
Arauca (Arauca)	6.500	6.700	6.600	=
Barranquilla, Barranquillita	4.500	4.600	4.575	=
Barranquilla, Granabastos	4.600	4.800	4.700	=
Bucaramanga, Frigoríficos	6.300	6.300	6.300	=
Cali, Galería Alameda	6.000	6.300	6.200	=
Cali, Santa Helena	5.800	6.000	5.900	=
Cartagena, Bazurto	4.500	4.600	4.525	=
Medellín, Central Mayorista de Antioquia	5.200	6.500	6.033	=
Medellín, Plaza Minorista "José María Villa"	5.200	5.500	5.367	-
Montería, Mercado del Sur	4.800	6.000	5.200	-
Popayán, Plaza de mercado del barrio Bolívar	6.000	6.400	6.133	-
Santa Marta (Magdalena)	4.200	4.500	4.333	=
Valledupar, Mercado Nuevo	4.300	5.000	4.767	=
Pollo entero fresco con vísceras				
Ibagué, Plaza La 21	5.600	6.000	5.733	+
Pollo entero fresco sin vísceras				
Armenia, Mercar	5.800	6.300	6.033	+
Bogotá, D.C., Corabastos	7.200	7.400	7.267	-
Bogotá, D.C., Frigorífico Ble Ltda.	6.400	7.000	6.633	+
Bogotá, D.C., Frigorífico Guadalupe	6.200	6.500	6.404	+
Bogotá, D.C., Paloquemao	6.800	7.400	7.100	-
Bogotá, D.C., Plaza Las Flores	6.200	6.800	6.450	+
Bucaramanga, Frigoríficos	6.400	6.400	6.400	=
Cúcuta, Cenabastos	5.150	5.700	5.338	+

Cuadro 7. Mercados mayoristas. Precios de venta de carnes (conclusión)
2018 (26 de mayo al 1 de junio)

Productos y mercados	Pesos por kilogramo			
	Precios			Tenden- cia
	Mínimo	Máximo	Medio	
Pollo entero fresco sin vísceras (continuación)				
Ibagué, Plaza La 21	6.000	6.600	6.200	+
Palmira (Valle del Cauca)	5.800	6.000	5.900	=
Pasto, El Potrerillo	5.600	6.000	5.733	-
Sincelejo, Nuevo Mercado	5.400	5.400	5.400	=
Tuluá (Valle del Cauca)	6.600	7.000	6.800	=

TENDENCIAS

---	-
Variación mayor al -20 %	Variación entre 0 % y -10 %
--	=
Variación entre -10 % y -20 %	Variación igual a 0 %

Productos y mercados	Pesos por kilogramo			
	Precios			Tenden- cia
	Mínimo	Máximo	Medio	
Pollo entero fresco sin vísceras (continuación)				
Villavicencio, CAV	5.800	6.000	5.900	+
Rabadillas de pollo				
Armenia, Mercar	2.100	2.200	2.133	=
Bucaramanga, Frigoríficos	2.450	2.850	2.650	=
Manizales, Centro Galerías	1.700	2.000	1.850	=

+	+++
Variación entre 0 % y 10 %	Variación mayor al 20 %
++	n. d.
Variación entre 10 % y 20 %	No determinado

Cuadro 8. Mercados mayoristas. Precios de venta de pescados 2018 (26 de mayo al 1 de junio)

Productos y mercados	Pesos por kilogramo			Tendencia
	Mínimo	Máximo	Medio	
Almejas con concha				
Cali, Galería Alameda	7.000	8.400	7.800	=
Cali, Santa Helena	7.400	7.600	7.500	=
Medellín, Central Mayorista de Antioquia	5.000	6.000	5.667	=
Almejas sin concha				
Cali, Galería Alameda	13.500	16.800	15.033	=
Cali, Santa Helena	11.800	12.800	12.300	=
Medellín, Central Mayorista de Antioquia	15.900	18.000	16.633	=
Palmira (Valle del Cauca)	13.000	13.500	13.125	+
Bagre rayado en postas congelado				
Armenia, Mercar	20.000	20.000	20.000	=
Tunja, Complejo de Servicios del Sur	16.000	20.000	18.000	-
Villavicencio, CAV	17.000	17.500	17.250	=
Bagre rayado entero congelado				
Bogotá, D.C., Plaza Las Flores	13.600	14.000	13.667	+
Cali, Galería Alameda	20.000	23.000	21.667	-
Cali, Santa Helena	15.200	15.700	15.467	=
Palmira (Valle del Cauca)	15.000	15.500	15.375	-
Pereira, Mercasa	21.000	21.800	21.400	=
Popayán, Plaza de mercado del barrio Bolívar	15.200	15.800	15.533	=
Santa Marta (Magdalena)	13.000	15.000	13.667	+
Bagre rayado entero fresco				
Bogotá, D.C., Plaza Las Flores	12.800	13.600	13.333	-
Bucaramanga, Centroabastos	16.000	16.000	16.000	++
Florencia (Caquetá)	15.000	16.000	15.500	=
Ibagué, Plaza La 21	14.800	15.200	14.933	++
Montería, Mercado del Sur	10.000	11.000	10.250	n.d.
Santa Marta (Magdalena)	13.000	15.000	13.667	+
Valledupar, Mercado Nuevo	12.000	12.000	12.000	-
Basa, filete congelado importado				
Bogotá, D.C., Corabastos	9.000	9.000	9.000	-
Bogotá, D.C., Paloquemao	10.600	11.000	10.800	+
Bogotá, D.C., Plaza Las Flores	8.500	8.500	8.500	+
Bucaramanga, Centroabastos	7.000	7.500	7.250	=
Cali, Galería Alameda	9.500	10.000	9.733	=
Cali, Santa Helena	8.000	8.300	8.167	=
Cúcuta, La Nueva Sexta	7.500	8.000	7.750	=
Medellín, Central Mayorista de Antioquia	10.000	12.000	10.833	=
Palmira (Valle del Cauca)	8.500	9.000	8.625	-
Blanquillo entero fresco				
Bucaramanga, Centroabastos	12.000	12.000	12.000	=

Productos y mercados	Pesos por kilogramo			Tendencia
	Mínimo	Máximo	Medio	
Basa, filete congelado importado (continuación)				
Montería, Mercado del Sur	8.000	9.000	8.750	n.d.
Valledupar, Mercado Nuevo	10.000	10.000	10.000	=
Bocachico criollo fresco				
Cúcuta, La Nueva Sexta	8.000	9.000	8.750	-
Montería, Mercado del Sur	13.000	13.500	13.125	+
Neiva, Surabastos	12.000	12.000	12.000	+++
Valledupar, Mercado Nuevo	12.000	13.000	12.667	-
Bocachico importado congelado				
Armenia, Mercar	7.400	7.600	7.533	=
Barranquilla, Barranquillita	8.400	8.500	8.475	=
Bogotá, D.C., Plaza Las Flores	6.760	6.800	6.787	-
Cali, Galería Alameda	8.400	10.000	9.133	=
Cali, Santa Helena	7.400	7.500	7.433	-
Cartagena, Bazurto	7.500	8.000	7.750	-
Cúcuta, La Nueva Sexta	7.000	8.000	7.500	+
Manizales, Centro Galerías	7.000	7.000	7.000	=
Medellín, Central Mayorista de Antioquia	8.200	9.600	8.933	=
Montería, Mercado del Sur	7.500	8.000	7.625	=
Palmira (Valle del Cauca)	6.500	7.000	6.825	-
Pereira, Mercasa	6.750	7.000	6.875	+
Popayán, Plaza de mercado del barrio Bolívar	7.800	8.000	7.867	+
Santa Marta (Magdalena)	7.250	8.000	7.521	+
Sincelejo, Nuevo Mercado	7.000	7.000	7.000	=
Tuluá (Valle del Cauca)	7.000	8.000	7.500	=
Valledupar, Mercado Nuevo	7.500	7.750	7.625	=
Cachama de cultivo fresca				
Bogotá, D.C., Plaza Las Flores	6.000	6.400	6.133	+
Bucaramanga, Centroabastos	7.200	7.200	7.200	=
Cúcuta, La Nueva Sexta	6.000	7.500	6.750	-
Ibagué, Plaza La 21	6.800	6.800	6.800	-
Montería, Mercado del Sur	6.000	6.500	6.375	=
Sincelejo, Nuevo Mercado	6.000	6.000	6.000	=
Villavicencio, CAV	6.800	7.000	6.933	=
Yopal (Casanare)	7.000	7.000	7.000	=
Calamar anillos				
Bogotá, D.C., Corabastos	22.000	23.000	22.500	+
Bogotá, D.C., Paloquemao	26.000	26.000	26.000	-
Cali, Galería Alameda	20.000	22.000	21.000	=
Cali, Santa Helena	21.800	23.000	22.267	=
Medellín, Central Mayorista de Antioquia	23.000	25.000	24.333	=
Tuluá (Valle del Cauca)	14.000	15.000	14.500	=

Cuadro 8. Mercados mayoristas. Precios de venta de pescados (continuación)
2018 (26 de mayo al 1 de junio)

Productos y mercados	Pesos por kilogramo			
	Mínimo	Máximo	Medio	Tendencia
Calamar blanco entero				
Bogotá, D.C., Corabastos	11.500	12.000	11.875	+
Bogotá, D.C., Paloquemao	15.600	16.000	15.800	+
Cali, Galería Alameda	12.000	14.000	13.000	=
Cali, Santa Helena	12.000	13.800	12.933	=
Palmira (Valle del Cauca)	8.000	9.000	8.500	=
Calamar morado entero				
Bogotá, D.C., Corabastos	15.000	16.000	15.575	+
Cali, Galería Alameda	13.500	14.000	13.733	=
Cali, Santa Helena	14.800	15.500	15.100	=
Tuluá (Valle del Cauca)	14.000	15.000	14.500	=
Camarón tigre precocido seco				
Bogotá, D.C., Paloquemao	36.000	37.000	36.500	+
Cali, Galería Alameda	33.000	35.000	34.000	=
Cali, Santa Helena	32.000	33.800	32.933	=
Medellín, Central Mayorista de Antioquia	32.000	35.000	34.000	-
Popayán, Plaza de mercado del barrio Bolívar	34.000	35.000	34.333	+
Tuluá (Valle del Cauca)	30.000	30.000	30.000	=
Camarón tifi precocido seco				
Armenia, Mercar	32.000	32.000	32.000	=
Bogotá, D.C., Corabastos	27.000	29.000	28.000	-
Bogotá, D.C., Paloquemao	27.500	28.500	28.000	-
Pereira, Mercasa	13.700	14.000	13.850	=
Popayán, Plaza de mercado del barrio Bolívar	18.600	18.800	18.667	+
Cazuela de mariscos (paquete)				
Bogotá, D.C., Corabastos	10.800	11.000	10.950	-
Bogotá, D.C., Paloquemao	12.400	13.000	12.700	+
Corvina, filete congelado nacional				
Buenaventura (Valle del Cauca)	28.000	32.000	30.000	=
Cali, Galería Alameda	30.000	34.000	32.000	=
Cali, Santa Helena	31.000	33.000	32.000	=
Langostino U12				
Cali, Galería Alameda	50.000	65.000	59.667	=
Medellín, Central Mayorista de Antioquia	96.000	98.000	96.667	+
Langostino 16-20				
Buenaventura (Valle del Cauca)	44.000	48.000	46.000	=
Cali, Santa Helena	46.500	48.000	47.167	=
Medellín, Central Mayorista de Antioquia	60.000	65.000	61.667	=

Productos y mercados	Pesos por kilogramo			
	Mínimo	Máximo	Medio	Tendencia
Merluza, filete importado				
Armenia, Mercar	12.000	12.200	12.067	=
Cali, Galería Alameda	10.000	14.000	12.000	=
Cali, Santa Helena	9.200	9.700	9.467	=
Medellín, Central Mayorista de Antioquia	11.000	13.000	12.000	=
Palmira (Valle del Cauca)	10.000	11.000	10.375	=
Merluza, filete nacional				
Bogotá, D.C., Corabastos	30.000	32.000	31.250	+
Bogotá, D.C., Paloquemao	34.000	35.000	34.500	+
Cali, Galería Alameda	34.000	36.000	35.000	=
Cali, Santa Helena	27.000	29.000	28.000	=
Mojarra lora entera congelada				
Armenia, Mercar	9.600	10.000	9.800	=
Barranquilla, Barranquillita	5.500	5.600	5.525	=
Cartagena, Bazarro	7.700	7.800	7.750	-
Santa Marta (Magdalena)	7.500	8.000	7.667	-
Mojarra lora entera fresca				
Barranquilla, Barranquillita	6.000	6.200	6.050	=
Cartagena, Bazarro	7.900	8.000	7.975	=
Montería, Mercado del Sur	7.000	7.200	7.100	+
Santa Marta (Magdalena)	7.500	8.000	7.667	-
Sincelejo, Nuevo Mercado	7.000	7.000	7.000	=
Valledupar, Mercado Nuevo	7.000	8.000	7.333	-
Palmitos de mar				
Bogotá, D.C., Corabastos	10.000	11.000	10.600	+
Bogotá, D.C., Paloquemao	10.600	11.000	10.800	-
Medellín, Central Mayorista de Antioquia	9.600	12.400	10.667	=
Pargo rojo entero congelado				
Armenia, Mercar	19.000	20.000	19.333	-
Bogotá, D.C., Corabastos	24.000	26.000	24.750	=
Cali, Galería Alameda	15.000	18.000	16.667	=
Cali, Santa Helena	14.800	15.300	15.033	=
Medellín, Central Mayorista de Antioquia	25.000	28.000	26.000	=
Palmira (Valle del Cauca)	15.000	15.500	15.375	-
Tuluá (Valle del Cauca)	16.000	18.000	17.000	=
Pargo rojo entero fresco				
Cartagena, Bazarro	22.000	23.000	22.500	=
Santa Marta (Magdalena)	14.000	16.000	15.333	+
Valledupar, Mercado Nuevo	18.000	20.000	19.000	=
Pargo rojo platero				
Buenaventura (Valle del Cauca)	17.000	18.000	17.667	=
Cartagena, Bazarro	20.000	22.000	21.000	=

Cuadro 8. Mercados mayoristas. Precios de venta de pescados (continuación)
2018 (26 de mayo al 1 de junio)

Productos y mercados	Pesos por kilogramo			
	Mínimo	Máximo	Medio	Tendencia
Pargo rojo platero (continuación)				
Popayán, Plaza de mercado del barrio Bolívar	15.400	15.600	15.467	+
Santa Marta (Magdalena)	17.000	20.000	19.000	+
Pescado cabezas				
Armenia, Mercar	3.200	3.400	3.267	=
Bogotá, D.C., Paloquemao	5.600	6.000	5.900	-
Cali, Galería Alameda	4.000	6.000	5.000	=
Cali, Santa Helena	6.000	6.000	6.000	=
Palmira (Valle del Cauca)	5.500	6.000	5.750	=
Pereira, Mercasa	2.350	2.500	2.425	=
Popayán, Plaza de mercado del barrio Bolívar	5.200	5.400	5.333	-
Róbalo, filete congelado				
Armenia, Mercar	13.600	14.000	13.867	+
Medellín, Central Mayorista de Antioquia	36.000	44.000	40.000	=
Salmón, filete congelado				
Armenia, Mercar	40.000	42.000	40.667	=
Bogotá, D.C., Corabastos	34.000	37.000	35.750	+
Bogotá, D.C., Paloquemao	37.000	37.600	37.300	+
Cali, Galería Alameda	30.000	35.000	32.667	=
Cali, Santa Helena	35.000	36.000	35.667	-
Medellín, Central Mayorista de Antioquia	39.000	44.000	41.000	=
Palmira (Valle del Cauca)	35.500	36.000	35.875	-
Popayán, Plaza de mercado del barrio Bolívar	38.000	39.000	38.667	-
Sierra entera congelada				
Armenia, Mercar	15.000	15.200	15.067	=
Bogotá, D.C., Corabastos	14.000	15.000	14.400	-
Bogotá, D.C., Paloquemao	14.600	15.000	14.800	+
Buenaventura (Valle del Cauca)	11.000	13.000	12.000	=
Cali, Galería Alameda	13.000	14.000	13.667	=
Cali, Santa Helena	11.700	12.600	12.233	+
Cartagena, Bazurto	13.500	13.800	13.600	=
Medellín, Central Mayorista de Antioquia	14.000	17.000	15.667	=
Palmira (Valle del Cauca)	14.000	15.000	14.500	+
Santa Marta (Magdalena)	20.000	24.000	22.000	=
Tilapia, filete congelado				
Bogotá, D.C., Corabastos	14.000	14.000	14.000	+
Cali, Galería Alameda	15.000	17.400	16.133	=
Cali, Santa Helena	12.600	13.000	12.800	=
Medellín, Central Mayorista de Antioquia	15.000	16.000	15.533	=
Tilapia, filete congelado (continuación)				
Palmira (Valle del Cauca)	12.500	12.800	12.725	-
Popayán, Plaza de mercado del barrio Bolívar	12.800	13.000	12.867	+
Tuluá (Valle del Cauca)	14.000	14.000	14.000	=
Tilapia, lomitos				
Medellín, Central Mayorista de Antioquia	6.000	8.000	6.933	=
Tilapia roja entera congelada				
Barranquilla, Barranquillita	6.300	6.400	6.350	-
Cali, Galería Alameda	10.500	11.400	11.067	-
Cali, Santa Helena	9.500	10.000	9.733	=
Cartagena, Bazurto	8.900	9.000	8.975	=
Medellín, Central Mayorista de Antioquia	9.500	11.000	10.333	=
Palmira (Valle del Cauca)	9.000	9.000	9.000	-
Pasto, El Potrerillo	11.000	12.000	11.667	+
Pereira, Mercasa	8.200	8.900	8.550	=
Popayán, Plaza de mercado del barrio Bolívar	10.400	10.600	10.467	+
Santa Marta (Magdalena)	9.000	10.000	9.500	=
Tuluá (Valle del Cauca)	9.000	10.000	9.500	=
Tilapia roja entera fresca				
Barranquilla, Barranquillita	7.000	7.200	7.050	=
Bogotá, D.C., Paloquemao	14.600	15.000	14.800	+
Bogotá, D.C., Plaza Las Flores	6.000	6.400	6.200	+
Bucaramanga, Centroabastos	6.800	6.800	6.800	-
Cartagena, Bazurto	9.200	9.400	9.300	+
Cúcuta, La Nueva Sexta	7.000	7.500	7.083	-
Florencia (Caquetá)	10.000	10.000	10.000	=
Ibagué, Plaza La 21	6.400	6.800	6.667	-
Montería, Mercado del Sur	7.400	7.600	7.450	+
Neiva, Surabastos	6.000	6.400	6.200	+
Tunja, Complejo de Servicios del Sur	10.000	10.000	10.000	=
Valledupar, Mercado Nuevo	8.000	8.000	8.000	-
Villavicencio, CAV	7.200	8.000	7.733	+
Yopal (Casanare)	6.500	7.000	6.875	-
Toyo blanco, filete congelado				
Bogotá, D.C., Paloquemao	15.600	16.000	15.800	+
Cali, Santa Helena	9.800	10.000	9.933	=
Palmira (Valle del Cauca)	10.000	11.000	10.500	+
Popayán, Plaza de mercado del barrio Bolívar	10.200	10.600	10.400	+
Tuluá (Valle del Cauca)	11.000	13.000	12.000	=
Trucha en corte mariposa				
Armenia, Mercar	15.000	15.600	15.267	+

Cuadro 8. Mercados mayoristas. Precios de venta de pescados (continuación)
2018 (26 de mayo al 1 de junio)

Productos y mercados	Pesos por kilogramo			
	Mínimo	Máximo	Medio	Tendencia
Trucha en corte mariposa (continuación)				
Bogotá, D.C., Corabastos	12.000	12.500	12.125	-
Bogotá, D.C., Paloquemao	14.600	15.000	14.800	-
Bogotá, D.C., Plaza Las Flores	11.500	12.500	12.167	-
Cali, Galería Alameda	14.500	16.000	15.167	=
Cali, Santa Helena	15.500	17.600	16.533	-
Manizales, Centro Galerías	15.000	18.000	16.333	=
Medellín, Central Mayorista de Antioquia	15.500	17.000	16.167	+
Palmira (Valle del Cauca)	13.500	14.000	13.625	-
Pereira, Mercasa	13.000	14.200	13.600	=
Popayán, Plaza de mercado del barrio Bolívar	14.000	14.500	14.233	+
Trucha entera fresca				
Pasto, El Potrerillo	11.000	12.000	11.667	+
Aceite girasol				
Barranquilla, Barranquillita	8.642	8.750	8.698	+
Barranquilla, Granabastos	8.292	9.200	8.715	+
Cartagena, Bazurto	7.037	7.222	7.176	=
Montería, Mercado del Sur	6.833	6.833	6.833	=
Pereira, Mercasa	8.765	9.500	9.133	=
Santa Marta (Magdalena)	10.556	10.556	10.556	=
Sincelejo, Nuevo Mercado	6.083	6.300	6.192	=
Valledupar, Mercado Nuevo	8.000	9.000	8.333	=
Aceite vegetal mezcla				
Armenia, Mercar	5.625	5.708	5.681	+
Barranquilla, Barranquillita	4.292	4.333	4.313	-
Barranquilla, Granabastos	4.267	4.625	4.429	+
Bogotá, D.C., Corabastos	4.558	4.833	4.714	-
Bogotá, D.C., Paloquemao	4.833	4.875	4.854	+
Bucaramanga, Centroabastos	4.491	5.333	4.917	=
Bucaramanga, Mercados del centro	4.806	5.343	5.079	=
Buenaventura (Valle del Cauca)	4.708	5.860	5.163	=
Cali, La Floresta	5.417	6.167	5.792	=
Cali, Santa Helena	5.325	5.833	5.590	=
Cali, Siloé	5.250	6.250	5.833	=
Cartagena, Bazurto	4.500	4.583	4.521	=
Cartago (Valle del Cauca)	4.933	5.333	5.101	=
Cúcuta, Cenabastos	4.167	4.815	4.437	+
Cúcuta, La Nueva Sexta	4.167	4.167	4.167	+
Florencia (Caquetá)	3.917	4.250	4.083	=
Ibagué, Plaza La 21	4.608	4.750	4.675	+
Manizales, Centro Galerías	5.000	5.917	5.347	=
Medellín, Central Mayorista de Antioquia	4.500	4.583	4.550	=
Medellín, Plaza Minorista "José María Villa"	5.667	5.833	5.722	=
Montería, Mercado del Sur	4.417	4.417	4.417	+

Productos y mercados	Pesos por kilogramo			
	Mínimo	Máximo	Medio	Tendencia
Aceite vegetal mezcla (continuación)				
Neiva, Surabastos	4.667	5.417	5.021	-
Palmira (Valle del Cauca)	4.900	5.900	5.369	+
Pamplona (Norte de Santander)	3.704	3.889	3.827	+
Pasto, El Potrerillo	3.667	3.833	3.750	=
Popayán, Plaza de mercado del barrio Bolívar	3.858	3.967	3.917	=
Santa Marta (Magdalena)	4.800	5.100	4.975	+
Sincelejo, Nuevo Mercado	4.167	4.417	4.290	+
Tuluá (Valle del Cauca)	4.767	5.450	5.125	=
Valledupar, Mercado Nuevo	4.583	4.667	4.639	=
Villavicencio, CAV	4.167	6.200	5.219	+
Arveja enlatada				
Barranquilla, Barranquillita	5.638	5.712	5.675	=
Medellín, Central Mayorista de Antioquia	6.753	7.414	6.954	=
Medellín, Plaza Minorista "José María Villa"	8.333	8.542	8.472	=
Santa Marta (Magdalena)	6.452	6.774	6.532	+
Valledupar, Mercado Nuevo	7.639	8.333	7.935	=
Avena en hojuelas				
Armenia, Mercar	7.292	7.708	7.431	=
Barranquilla, Barranquillita	7.281	7.438	7.352	=
Barranquilla, Granabastos	7.250	7.708	7.490	-
Bogotá, D.C., Corabastos	7.167	7.417	7.278	-
Bogotá, D.C., Paloquemao	7.500	7.583	7.542	+
Bogotá, D.C., Plaza España	7.417	7.500	7.458	+
Bucaramanga, Centroabastos	6.833	7.000	6.944	=
Bucaramanga, Mercados del centro	6.967	7.000	6.989	=
Cali, La Floresta	7.000	7.188	7.090	=
Cali, Santa Helena	6.750	6.875	6.799	=
Cali, Siloé	7.188	7.500	7.344	=
Cartagena, Bazurto	6.771	6.875	6.823	=
Cartago (Valle del Cauca)	7.292	7.500	7.403	=
Cúcuta, Cenabastos	6.875	6.917	6.903	-
Cúcuta, La Nueva Sexta	6.667	7.000	6.833	+
Ibagué, Plaza La 21	7.300	7.600	7.433	+
Neiva, Surabastos	7.417	7.667	7.556	-
Palmira (Valle del Cauca)	7.750	8.000	7.875	+
Pamplona (Norte de Santander)	6.500	6.667	6.611	=
Pereira, Mercasa	7.100	7.100	7.100	=
Popayán, Plaza de mercado del barrio Bolívar	7.000	7.033	7.014	-
Santa Marta (Magdalena)	6.667	7.500	6.979	-
Sincelejo, Nuevo Mercado	6.667	7.104	6.823	=
Tuluá (Valle del Cauca)	7.083	7.344	7.170	+
Valledupar, Mercado Nuevo	5.000	5.417	5.194	=
Villavicencio, CAV	7.083	7.396	7.208	-

Cuadro 8. Mercados mayoristas. Precios de venta de pescados (conclusión)
2018 (26 de mayo al 1 de junio)

Productos y mercados	Pesos por kilogramo			Tendencia
	Mínimo	Máximo	Medio	
Avena molida				
Bogotá, D.C., Corabastos	7.167	7.417	7.278	-
Bogotá, D.C., Paloquemao	7.500	7.583	7.542	+
Bogotá, D.C., Plaza España	7.417	7.500	7.458	+
Cali, La Floresta	7.000	7.188	7.090	=
Cali, Santa Helena	6.750	6.875	6.799	=
Cali, Siloé	7.188	7.500	7.344	=
Ibagué, Plaza La 21	7.300	7.600	7.433	+
Neiva, Surabastos	7.417	7.667	7.556	-

TENDENCIAS

---	-
Variación mayor al -20 %	Variación entre 0 % y -10 %
--	=
Variación entre -10 % y -20 %	Variación igual a 0 %

Productos y mercados	Pesos por kilogramo			Tendencia
	Mínimo	Máximo	Medio	
Avena molida (continuación)				
Palmira (Valle del Cauca)	7.750	8.000	7.875	+
Pereira, Mercasa	7.100	7.100	7.100	=
Popayán, Plaza de mercado del barrio Bolívar	7.075	7.083	7.081	-
Tuluá (Valle del Cauca)	7.083	7.344	7.170	+
Villavicencio, CAV	7.083	7.396	7.208	-

+	+++
Variación entre 0 % y 10 %	Variación mayor al 20 %
++	n. d.
Variación entre 10 % y 20 %	No determinado

Cuadro 9. Mercados mayoristas. Precios de venta de productos procesados 2018 (26 de mayo al 1 de junio)

Productos y mercados	Pesos por kilogramo			
	Mínimo	Máximo	Medio	Tendencia
Azúcar morena				
Bogotá, D.C., Corabastos	2.120	2.240	2.180	+
Bogotá, D.C., Plaza España	2.200	2.240	2.220	-
Cali, La Floresta	2.720	2.800	2.773	=
Cali, Santa Helena	2.560	2.640	2.600	=
Cali, Siloé	2.720	2.800	2.760	=
Cartago (Valle del Cauca)	2.176	2.400	2.299	=
Ibagué, Plaza La 21	1.992	2.120	2.034	-
Medellín, Central Mayorista de Antioquia	2.080	2.224	2.126	=
Medellín, Plaza Minorista "José María Villa"	2.160	2.200	2.173	+
Pamplona (Norte de Santander)	2.400	2.600	2.507	-
Pasto, El Potrerillo	2.320	2.400	2.360	=
Tuluá (Valle del Cauca)	2.260	2.384	2.321	=
Azúcar refinada				
Barranquilla, Barranquillita	2.196	2.220	2.206	+
Barranquilla, Granabastos	1.980	2.200	2.077	+
Bogotá, D.C., Plaza Las Flores	2.000	2.040	2.013	+
Bucaramanga, Centroabastos	2.292	2.333	2.319	-
Bucaramanga, Mercados del centro	2.354	2.500	2.424	=
Cartagena, Bazaruto	2.560	2.640	2.580	=
Cúcuta, Cenabastos	2.600	2.600	2.600	-
Ibagué, Plaza La 21	1.992	2.080	2.029	-
Medellín, Central Mayorista de Antioquia	2.120	2.224	2.171	=
Montería, Mercado del Sur	1.800	1.840	1.830	+
Neiva, Surabastos	1.800	1.840	1.813	-
Pamplona (Norte de Santander)	1.800	1.860	1.830	-
Pasto, El Potrerillo	1.800	1.840	1.825	+
Santa Marta (Magdalena)	2.160	2.240	2.200	+
Sincelejo, Nuevo Mercado	2.384	2.556	2.495	=
Valledupar, Mercado Nuevo	2.120	2.240	2.200	=
Villavicencio, CAV	2.200	2.320	2.254	+
Azúcar sulfitada				
Armenia, Mercar	2.080	2.160	2.113	-
Barranquilla, Barranquillita	1.720	1.740	1.732	-
Barranquilla, Granabastos	1.640	1.710	1.678	-
Bogotá, D.C., Corabastos	1.800	1.880	1.840	-
Bogotá, D.C., Paloquemao	2.120	2.160	2.140	+
Bogotá, D.C., Plaza España	1.920	1.954	1.937	+
Bucaramanga, Centroabastos	1.900	1.960	1.927	-
Bucaramanga, Mercados del centro	1.780	1.840	1.807	=
Buenaventura (Valle del Cauca)	1.798	1.900	1.866	=
Cali, La Floresta	1.700	1.740	1.720	=
Cali, Santa Helena	1.660	1.680	1.673	=
Cali, Siloé	1.800	1.860	1.830	=
Cartagena, Bazaruto	1.720	1.760	1.740	=
Cartago (Valle del Cauca)	1.900	1.960	1.920	=
Ibagué, Plaza La 21	1.720	1.800	1.755	-

Productos y mercados	Pesos por kilogramo			
	Mínimo	Máximo	Medio	Tendencia
Azúcar sulfitada (continuación)				
Manizales, Centro Galerías	1.900	2.100	1.960	=
Medellín, Central Mayorista de Antioquia	1.796	1.916	1.854	=
Palmira (Valle del Cauca)	1.640	1.680	1.655	-
Popayán, Plaza de mercado del barrio Bolívar	1.880	1.920	1.893	-
Santa Marta (Magdalena)	1.660	1.740	1.690	-
Sincelejo, Nuevo Mercado	1.620	1.658	1.635	-
Tuluá (Valle del Cauca)	1.720	1.780	1.753	-
Valledupar, Mercado Nuevo	1.740	1.760	1.753	=
Villavicencio, CAV	1.900	1.940	1.923	-
Bocadillo veleño				
Bogotá, D.C., Corabastos	236	250	240	-
Bogotá, D.C., Paloquemao	250	256	251	+
Café instantáneo				
Barranquilla, Barranquillita	75.980	76.471	76.250	-
Barranquilla, Granabastos	75.000	76.471	75.907	+
Bogotá, D.C., Corabastos	68.627	70.588	69.608	+
Bogotá, D.C., Plaza España	73.039	74.510	73.529	-
Buenaventura (Valle del Cauca)	81.699	83.529	82.593	=
Cali, La Floresta	85.833	88.333	87.222	=
Cali, Santa Helena	77.386	81.307	79.564	=
Cali, Siloé	86.667	87.500	87.083	=
Cartagena, Bazaruto	69.608	70.588	69.853	=
Cartago (Valle del Cauca)	67.000	73.333	70.111	=
Cúcuta, Cenabastos	71.814	73.529	72.958	=
Florencia (Cauquetá)	71.324	72.353	71.838	=
Medellín, Central Mayorista de Antioquia	78.301	81.699	80.588	=
Medellín, Plaza Minorista "José María Villa"	77.778	79.085	78.431	=
Neiva, Surabastos	68.627	70.588	69.935	+
Palmira (Valle del Cauca)	87.059	88.235	87.500	+
Pamplona (Norte de Santander)	68.627	70.588	69.935	+
Pasto, El Potrerillo	82.353	83.660	83.007	=
Popayán, Plaza de mercado del barrio Bolívar	79.608	81.046	80.566	=
Santa Marta (Magdalena)	70.588	82.353	77.328	-
Sincelejo, Nuevo Mercado	74.510	75.490	75.123	=
Tuluá (Valle del Cauca)	80.719	84.248	82.440	=
Valledupar, Mercado Nuevo	61.765	67.647	65.196	=
Café molido				
Armenia, Mercar	16.000	16.000	16.000	=
Barranquilla, Barranquillita	17.200	17.220	17.207	+
Barranquilla, Granabastos	16.417	16.800	16.654	-
Bogotá, D.C., Corabastos	14.400	15.200	14.800	+
Bogotá, D.C., Paloquemao	16.000	16.200	16.100	+

Cuadro 9. Mercados mayoristas. Precios de venta de productos procesados (continuación)
2018 (26 de mayo al 1 de junio)

Productos y mercados	Pesos por kilogramo			
	Mínimo	Máximo	Medio	Tendencia
Café molido (continuación)				
Bogotá, D.C., Plaza España	15.400	15.600	15.500	-
Bucaramanga, Centroabastos	16.250	16.625	16.439	=
Bucaramanga, Mercados del centro	15.552	16.032	15.861	=
Cali, La Floresta	15.040	15.200	15.120	=
Cali, Santa Helena	14.960	15.120	15.040	=
Cali, Siloé	14.960	15.000	14.980	=
Cartagena, Bazurto	15.583	15.833	15.771	=
Cartago (Valle del Cauca)	14.400	15.112	14.771	=
Cúcuta, Cenabastos	16.333	17.000	16.583	=
Florencia (Caquetá)	16.100	16.400	16.250	=
Ibagué, Plaza La 21	17.400	17.800	17.525	-
Manizales, Centro Galerías	14.600	15.200	14.950	=
Medellín, Central Mayorista de Antioquia	14.400	16.040	15.500	+
Montería, Mercado del Sur	17.200	17.200	17.200	=
Neiva, Surabastos	16.000	16.500	16.167	-
Palmira (Valle del Cauca)	14.800	14.900	14.850	+
Popayán, Plaza de mercado del barrio Bolívar	14.560	14.640	14.608	-
Santa Marta (Magdalena)	16.000	17.800	17.071	+
Sincelejo, Nuevo Mercado	17.083	17.500	17.292	=
Tuluá (Valle del Cauca)	14.736	15.032	14.883	-
Valledupar, Mercado Nuevo	16.500	16.500	16.500	=
Villavicencio, CAV	14.917	15.625	15.263	=
Chocolate amargo				
Armenia, Mercar	22.600	23.200	22.867	+
Buenaventura (Valle del Cauca)	21.360	22.639	21.973	=
Cali, La Floresta	20.400	20.800	20.667	=
Cali, Santa Helena	20.000	20.400	20.267	=
Cali, Siloé	20.400	20.800	20.600	=
Cartago (Valle del Cauca)	21.200	21.300	21.233	=
Ibagué, Plaza La 21	22.400	23.600	22.900	-
Manizales, Centro Galerías	21.600	22.800	22.000	=
Medellín, Central Mayorista de Antioquia	20.544	21.600	21.181	=
Medellín, Plaza Minorista "José María Villa"	21.200	22.000	21.600	=
Palmira (Valle del Cauca)	21.200	21.600	21.500	-
Pasto, El Potrerillo	20.400	20.800	20.600	=
Popayán, Plaza de mercado del barrio Bolívar	21.200	21.440	21.333	-
Tuluá (Valle del Cauca)	20.400	21.168	20.763	-
Chocolate dulce (continuación)				
Barranquilla, Barranquillita	13.780	13.870	13.815	-
Barranquilla, Granabastos	13.600	14.100	13.825	-
Bogotá, D.C., Corabastos	9.667	9.875	9.740	+
Bogotá, D.C., Plaza España	10.208	10.333	10.271	+
Bucaramanga, Centroabastos	8.800	9.160	8.987	-
Chocolate instantáneo				
Medellín, Central Mayorista de Antioquia	19.309	19.783	19.492	=
Color (bolsita)				
Ibagué, Plaza La 21	23.200	26.000	24.300	=
Medellín, Central Mayorista de Antioquia	16.071	17.976	17.232	=
Medellín, Plaza Minorista "José María Villa"	16.667	17.262	16.865	=
Neiva, Surabastos	14.625	15.250	14.958	-
Fécula de maíz				
Armenia, Mercar	17.284	17.747	17.593	+
Barranquilla, Barranquillita	17.875	18.028	17.951	=
Barranquilla, Granabastos	17.681	18.056	17.941	=
Bogotá, D.C., Corabastos	15.921	16.118	15.987	+
Bucaramanga, Centroabastos	16.908	17.632	17.215	=
Bucaramanga, Mercados del centro	17.566	18.724	18.193	=
Cartagena, Bazurto	16.389	16.667	16.597	=
Cúcuta, Cenabastos	17.847	18.472	18.125	+
Cúcuta, La Nueva Sexta	17.500	17.639	17.569	+
Montería, Mercado del Sur	13.333	13.556	13.500	n.d.
Neiva, Surabastos	18.289	18.750	18.520	n.d.
Pasto, El Potrerillo	15.066	15.263	15.164	=
Popayán, Plaza de mercado del barrio Bolívar	15.789	15.855	15.833	=
Santa Marta (Magdalena)	16.667	20.000	18.194	-
Villavicencio, CAV	17.099	17.329	17.214	+
Frijol enlatado				
Medellín, Central Mayorista de Antioquia	9.188	10.373	9.755	=
Medellín, Plaza Minorista "José María Villa"	9.124	9.267	9.219	=

Cuadro 9. Mercados mayoristas. Precios de venta de productos procesados (continuación)
2018 (26 de mayo al 1 de junio)

Productos y mercados	Pesos por kilogramo				Tendencia	Productos y mercados	Pesos por kilogramo				Tendencia
	Mínimo	Máximo	Medio				Mínimo	Máximo	Medio		
Galletas dulces redondas con crema						Gelatina (continuación)					
Barranquilla, Barranquillita	10.201	12.189	11.169	-		Barranquilla, Granabastos	24.479	25.391	24.749	=	
Barranquilla, Granabastos	12.048	12.118	12.066	=		Bogotá, D.C., Corabastos	22.656	23.438	22.982	-	
Bogotá, D.C., Plaza España	11.647	11.727	11.687	-		Bogotá, D.C., Plaza España	23.438	23.438	23.438	+	
Bucaramanga, Centroabastos	11.325	11.928	11.627	=		Bucaramanga, Centroabastos	23.698	26.250	24.566	=	
Bucaramanga, Mercados del centro	12.289	12.450	12.369	=		Bucaramanga, Mercados del centro	23.281	23.958	23.628	=	
Cartagena, Bazarro	9.028	9.097	9.045	=		Buenaventura (Valle del Cauca)	23.250	24.167	23.708	=	
Cúcuta, Cenabastos	12.407	12.510	12.441	=		Cali, La Floresta	15.000	15.179	15.119	=	
Cúcuta, La Nueva Sexta	12.304	12.407	12.355	n.d.		Cali, Santa Helena	15.000	15.179	15.119	=	
Ibagué, Plaza La 21	9.833	10.083	9.958	+		Cartagena, Bazarro	23.438	23.958	23.568	=	
Pamplona (Norte de Santander)	11.890	11.890	11.890	=		Cartago (Valle del Cauca)	22.500	22.656	22.552	=	
Santa Marta (Magdalena)	10.000	10.000	10.000	=		Cúcuta, Cenabastos	22.917	25.521	23.872	=	
Sincelejo, Nuevo Mercado	9.028	9.882	9.544	=		Cúcuta, La Nueva Sexta	21.875	23.177	22.656	+	
						Ibagué, Plaza La 21	22.917	26.250	25.049	+	
Galletas saladas						Manizales, Centro Galerías	22.396	23.698	23.112	-	
Armenia, Mercar	10.903	11.111	10.972	-		Medellín, Central Mayorista de Antioquia	22.813	23.750	23.073	=	
Barranquilla, Barranquillita	11.250	11.389	11.330	-		Neiva, Surabastos	25.000	26.042	25.347	-	
Barranquilla, Granabastos	11.292	11.333	11.313	-		Palmira (Valle del Cauca)	27.500	28.750	28.125	=	
Bogotá, D.C., Corabastos	9.656	9.921	9.788	-		Pamplona (Norte de Santander)	22.396	22.917	22.743	=	
Bogotá, D.C., Paloquemao	9.127	9.259	9.193	+		Pasto, El Potrerillo	10.539	10.784	10.662	+	
Bogotá, D.C., Plaza España	10.450	10.582	10.516	-		Pereira, Mercasa	13.786	13.786	13.786	=	
Bucaramanga, Centroabastos	10.608	10.952	10.785	=		Popayán, Plaza de mercado del barrio Bolívar	25.625	26.042	25.833	=	
Bucaramanga, Mercados del centro	10.847	10.952	10.891	=		Santa Marta (Magdalena)	23.750	26.250	25.000	=	
Buenaventura (Valle del Cauca)	10.800	11.429	11.053	=		Tuluá (Valle del Cauca)	23.125	25.000	23.819	+	
Cali, La Floresta	10.159	10.185	10.176	=		Valledupar, Mercado Nuevo	22.917	23.438	23.125	=	
Cali, Santa Helena	9.788	9.921	9.877	=							
Cali, Siloé	11.111	11.111	11.111	=		Harina de trigo					
Cartagena, Bazarro	7.576	7.765	7.623	=		Armenia, Mercar	1.880	2.044	1.961	+	
Cartago (Valle del Cauca)	10.833	11.111	10.949	=		Barranquilla, Barranquillita	1.340	1.360	1.351	-	
Cúcuta, Cenabastos	11.181	11.528	11.366	-		Barranquilla, Granabastos	1.304	1.380	1.356	-	
Florencia (Caquetá)	11.389	11.625	11.507	=		Bogotá, D.C., Corabastos	1.720	1.760	1.745	+	
Ibagué, Plaza La 21	9.782	10.615	10.286	+		Bogotá, D.C., Paloquemao	1.880	1.880	1.880	+	
Manizales, Centro Galerías	11.097	11.667	11.292	-		Bogotá, D.C., Plaza España	1.800	1.800	1.800	+	
Medellín, Central Mayorista de Antioquia	8.333	10.119	9.265	=		Bucaramanga, Centroabastos	2.280	2.360	2.329	=	
Medellín, Plaza Minorista "José María Villa"	9.921	10.317	10.097	=		Bucaramanga, Mercados del centro	2.264	2.400	2.339	=	
Neiva, Surabastos	10.833	11.111	10.949	-		Buenaventura (Valle del Cauca)	1.576	1.680	1.643	=	
Palmira (Valle del Cauca)	11.111	11.270	11.190	=		Cali, La Floresta	2.800	2.960	2.880	=	
Pamplona (Norte de Santander)	10.833	10.833	10.833	=		Cali, Santa Helena	2.720	2.800	2.773	=	
Pasto, El Potrerillo	10.053	10.450	10.251	-		Cali, Siloé	2.720	2.800	2.760	=	
Pereira, Mercasa	9.617	9.617	9.617	=		Cartagena, Bazarro	1.500	1.520	1.505	=	
Popayán, Plaza de mercado del barrio Bolívar	10.053	10.185	10.137	=		Cartago (Valle del Cauca)	1.640	1.680	1.667	=	
Santa Marta (Magdalena)	7.386	11.333	9.355	-		Cúcuta, Cenabastos	1.800	1.900	1.860	=	
Tuluá (Valle del Cauca)	10.450	10.569	10.489	=		Cúcuta, La Nueva Sexta	1.800	1.850	1.817	-	
Valledupar, Mercado Nuevo	10.694	12.222	11.250	=		Florencia (Caquetá)	1.640	1.720	1.680	=	
Villavicencio, CAV	10.569	10.979	10.710	+		Ibagué, Plaza La 21	1.864	1.920	1.894	-	
						Manizales, Centro Galerías	1.680	2.000	1.800	+	
Gelatina						Medellín, Central Mayorista de Antioquia	2.640	2.760	2.700	=	
Barranquilla, Barranquillita	24.583	25.052	24.766	=							

BOLETÍN SEMANAL PRECIOS MAYORISTAS

Cuadro 9. Mercados mayoristas. Precios de venta de productos procesados (continuación)
2018 (26 de mayo al 1 de junio)

Productos y mercados	Pesos por kilogramo			
	Mínimo	Máximo	Medio	Tendencia
Harina de trigo (continuación)				
Medellín, Plaza Minorista "José María Villa"	2.560	2.640	2.613	=
Neiva, Surabastos	1.680	1.680	1.680	=
Palmira (Valle del Cauca)	2.800	2.900	2.875	=
Pamplona (Norte de Santander)	1.800	1.800	1.800	=
Pasto, El Potrerillo	1.640	1.760	1.710	+
Pereira, Mercasa	2.500	2.500	2.500	=
Popayán, Plaza de mercado del barrio Bolívar	1.440	1.480	1.459	-
Santa Marta (Magdalena)	1.480	1.600	1.540	=
Sincelejo, Nuevo Mercado	1.300	1.300	1.300	=
Tuluá (Valle del Cauca)	1.616	1.640	1.627	-
Valledupar, Mercado Nuevo	1.750	1.833	1.792	=
Villavicencio, CAV	1.592	1.800	1.676	=
Harina precocida de maíz				
Arauca (Arauca)	2.750	2.750	2.750	=
Armenia, Mercar	2.792	2.875	2.819	=
Barranquilla, Barranquillita	2.067	2.167	2.115	+
Barranquilla, Granabastos	2.042	2.042	2.042	-
Bogotá, D.C., Corabastos	2.708	3.000	2.865	-
Bogotá, D.C., Paloquemao	3.167	3.250	3.208	+
Bogotá, D.C., Plaza España	3.067	3.083	3.079	+
Bucaramanga, Centroabastos	2.250	2.292	2.264	=
Bucaramanga, Mercados del centro	2.136	2.240	2.171	=
Buenaventura (Valle del Cauca)	2.920	2.956	2.932	=
Cali, La Floresta	2.667	2.750	2.722	=
Cali, Santa Helena	2.960	3.120	3.040	=
Cali, Siloé	3.000	3.125	3.063	=
Cartagena, Bazurto	2.917	3.000	2.938	=
Cartago (Valle del Cauca)	2.792	3.000	2.872	=
Cúcuta, Cenabastos	1.975	2.000	1.992	=
Cúcuta, La Nueva Sexta	2.000	2.000	2.000	=
Ibagué, Plaza La 21	1.833	1.917	1.871	+
Manizales, Centro Galerías	2.750	3.083	2.902	=
Montería, Mercado del Sur	2.917	3.000	2.979	=
Neiva, Surabastos	2.833	3.000	2.889	-
Palmira (Valle del Cauca)	3.100	3.200	3.150	=
Pamplona (Norte de Santander)	2.000	2.000	2.000	=
Pasto, El Potrerillo	1.917	2.000	1.979	+
Pereira, Mercasa	2.950	2.950	2.950	=
Popayán, Plaza de mercado del barrio Bolívar	1.720	1.760	1.739	=
Santa Marta (Magdalena)	2.042	2.083	2.073	=
Sincelejo, Nuevo Mercado	2.875	2.925	2.908	-
Tuluá (Valle del Cauca)	2.856	2.864	2.861	=
Valledupar, Mercado Nuevo	1.917	2.000	1.958	=
Villavicencio, CAV	1.920	2.000	1.966	-
Jugo de frutas				
Barranquilla, Barranquillita	5.876	5.953	5.907	+
Barranquilla, Granabastos	5.504	5.631	5.574	-
Bucaramanga, Centroabastos	5.349	5.581	5.426	=
Bucaramanga, Mercados del centro	5.233	6.047	5.620	=
Cartagena, Bazurto	4.961	5.271	5.116	=
Santa Marta (Magdalena)	5.581	5.736	5.643	+
Sincelejo, Nuevo Mercado	5.178	5.426	5.302	-
Valledupar, Mercado Nuevo	5.271	5.271	5.271	=
Jugo instantáneo (sobre)				
Armenia, Mercar	33.333	33.611	33.426	=
Barranquilla, Barranquillita	33.889	34.722	34.306	=
Barranquilla, Granabastos	34.444	35.000	34.792	+
Bogotá, D.C., Corabastos	40.667	41.667	41.417	-
Bogotá, D.C., Paloquemao	46.667	47.333	47.000	+
Bogotá, D.C., Plaza España	41.667	41.667	41.667	+
Buenaventura (Valle del Cauca)	41.000	43.073	41.913	=
Cali, La Floresta	41.667	43.333	42.778	+
Cali, Santa Helena	40.000	41.667	41.111	+
Cali, Siloé	40.000	40.000	40.000	=
Cartagena, Bazurto	31.944	33.333	32.986	=
Cartago (Valle del Cauca)	40.667	41.667	41.333	=
Ibagué, Plaza La 21	32.944	34.167	33.410	-
Medellín, Central Mayorista de Antioquia	38.667	40.333	39.292	=
Medellín, Plaza Minorista "José María Villa"	37.333	40.000	39.111	=
Palmira (Valle del Cauca)	40.000	41.667	40.417	-
Pasto, El Potrerillo	38.333	39.333	38.833	=
Popayán, Plaza de mercado del barrio Bolívar	41.333	42.000	41.667	=
Sincelejo, Nuevo Mercado	31.389	32.500	31.875	=
Tuluá (Valle del Cauca)	40.000	41.333	40.583	=
Valledupar, Mercado Nuevo	40.000	40.000	40.000	=
Villavicencio, CAV	40.667	41.667	41.083	-
Lomitos de atún en lata				
Armenia, Mercar	18.137	18.627	18.464	+
Barranquilla, Barranquillita	26.745	26.953	26.846	+
Barranquilla, Granabastos	26.035	27.500	26.542	-
Bogotá, D.C., Corabastos	19.240	19.608	19.455	+
Bogotá, D.C., Plaza España	19.706	19.730	19.718	+
Buenaventura (Valle del Cauca)	22.917	24.000	23.496	=
Cali, La Floresta	11.176	11.397	11.283	=
Cali, Santa Helena	18.922	19.412	19.248	=
Cali, Siloé	15.686	17.647	16.667	=
Cartagena, Bazurto	24.479	24.870	24.707	=
Cartago (Valle del Cauca)	20.343	21.176	20.760	=
Cúcuta, Cenabastos	19.730	19.853	19.812	-
Cúcuta, La Nueva Sexta	19.485	19.853	19.730	-

Cuadro 9. Mercados mayoristas. Precios de venta de productos procesados (continuación)
2018 (26 de mayo al 1 de junio)

Productos y mercados	Pesos por kilogramo			
	Mínimo	Máximo	Medio	Tendencia
Lomitos de atún en lata (continuación)				
Medellín, Central Mayorista de Antioquia	18.995	19.559	19.350	=
Medellín, Plaza Minorista "José María Villa"	18.995	19.363	19.118	-
Montería, Mercado del Sur	24.632	24.632	24.632	=
Neiva, Surabastos	20.221	21.446	20.752	-
Palmira (Valle del Cauca)	21.471	21.765	21.544	+
Pamplona (Norte de Santander)	18.995	19.608	19.322	+
Pasto, El Potrerillo	18.095	18.690	18.393	+
Pereira, Mercasa	20.588	21.354	20.971	=
Popayán, Plaza de mercado del barrio Bolívar	20.595	21.071	20.873	=
Santa Marta (Magdalena)	21.765	24.706	22.945	-
Sincelejo, Nuevo Mercado	18.382	18.382	18.382	=
Tuluá (Valle del Cauca)	20.441	20.588	20.502	=
Villavicencio, CAV	20.392	21.324	20.707	-

Maíz enlatado

Medellín, Central Mayorista de Antioquia	10.417	10.610	10.537	=
--	--------	--------	--------	---

Manteca

Armenia, Mercar	4.750	4.850	4.800	+
Bogotá, D.C., Corabastos	5.000	5.140	5.047	+
Bogotá, D.C., Plaza España	5.000	5.100	5.050	-
Buenaventura (Valle del Cauca)	4.000	4.050	4.027	=
Cartago (Valle del Cauca)	5.000	5.200	5.077	=
Cúcuta, Cenabastos	5.875	6.000	5.938	=
Cúcuta, La Nueva Sexta	5.833	6.042	5.938	+
Florencia (Caquetá)	3.900	4.100	4.000	=
Ibagué, Plaza La 21	4.060	4.530	4.274	-
Manizales, Centro Galerías	5.400	6.000	5.625	-
Neiva, Surabastos	4.000	4.200	4.100	=
Palmira (Valle del Cauca)	6.400	6.600	6.550	=
Pamplona (Norte de Santander)	5.833	6.250	6.028	-
Pereira, Mercasa	5.180	5.180	5.180	=
Popayán, Plaza de mercado del barrio Bolívar	4.180	4.300	4.243	=
Tuluá (Valle del Cauca)	5.670	5.700	5.685	=
Villavicencio, CAV	4.300	4.400	4.367	-

Margarina

Armenia, Mercar	13.500	13.500	13.500	=
Barranquilla, Barranquillita	11.667	12.083	11.854	-
Barranquilla, Granabastos	12.083	12.333	12.167	=
Bogotá, D.C., Corabastos	9.400	10.000	9.700	++
Bogotá, D.C., Plaza España	9.600	10.100	9.875	+
Bucaramanga, Centroabastos	12.100	12.600	12.300	=
Bucaramanga, Mercados del centro	12.400	12.530	12.477	=
Cali, La Floresta	15.400	15.600	15.500	=

Productos y mercados	Pesos por kilogramo			
	Mínimo	Máximo	Medio	Tendencia
Margarina (continuación)				
Cali, Siloé	15.200	15.600	15.400	=
Cartago (Valle del Cauca)	14.400	14.850	14.667	=
Ibagué, Plaza La 21	6.750	7.530	7.140	+
Manizales, Centro Galerías	11.000	11.800	11.500	=
Medellín, Plaza Minorista "José María Villa"	12.300	12.600	12.467	=
Neiva, Surabastos	7.500	8.000	7.700	=
Palmira (Valle del Cauca)	16.200	16.400	16.250	+
Pamplona (Norte de Santander)	8.000	8.000	8.000	=
Pereira, Mercasa	10.240	10.240	10.240	=
Popayán, Plaza de mercado del barrio Bolívar	16.500	16.700	16.600	+
Santa Marta (Magdalena)	11.333	12.083	11.896	-
Tuluá (Valle del Cauca)	14.550	15.320	14.913	=

Mayonesa doy pack

Armenia, Mercar	19.479	19.792	19.688	=
Barranquilla, Barranquillita	10.694	10.861	10.778	-
Bucaramanga, Centroabastos	8.583	9.000	8.819	+
Bucaramanga, Mercados del centro	8.833	9.000	8.931	=
Buenaventura (Valle del Cauca)	13.583	14.719	14.151	=
Cali, La Floresta	17.500	18.000	17.806	=
Cali, Santa Helena	19.375	20.000	19.653	=
Cali, Siloé	11.333	12.667	12.000	=
Cartagena, Bazaruto	10.833	11.111	11.042	=
Cartago (Valle del Cauca)	16.000	16.667	16.361	=
Ibagué, Plaza La 21	8.750	9.250	8.938	+
Manizales, Centro Galerías	13.958	15.500	14.889	=
Medellín, Central Mayorista de Antioquia	13.750	16.500	14.750	=
Palmira (Valle del Cauca)	18.000	18.000	18.000	=
Pasto, El Potrerillo	15.000	15.833	15.417	=
Popayán, Plaza de mercado del barrio Bolívar	16.458	20.000	18.181	=
Santa Marta (Magdalena)	10.521	13.542	12.766	-
Tuluá (Valle del Cauca)	17.083	18.354	17.531	+
Valledupar, Mercado Nuevo	17.500	19.167	18.542	=
Villavicencio, CAV	10.361	10.944	10.632	-

Mostaza doy pack

Cartagena, Bazaruto	16.667	17.500	16.875	=
---------------------	--------	--------	--------	---

Panela cuadrada blanca

Barranquilla, Barranquillita	1.986	2.150	2.076	-
Barranquilla, Granabastos	1.867	2.000	1.931	-
Bucaramanga, Centroabastos	2.086	2.143	2.119	=
Bucaramanga, Mercados del centro	1.971	2.143	2.062	=
Cartagena, Bazaruto	1.643	1.714	1.696	+
Charalá (Santander)	1.563	1.625	1.594	=
Güepsa (Santander)	1.933	1.933	1.933	+

Cuadro 9. Mercados mayoristas. Precios de venta de productos procesados (continuación)
2018 (26 de mayo al 1 de junio)

Productos y mercados	Pesos por kilogramo				Tendencia	Productos y mercados	Pesos por kilogramo				Tendencia
	Mínimo	Máximo	Medio				Mínimo	Máximo	Medio		
Panela cuadrada blanca (continuación)						Panela redonda morena					
Ibagué, Plaza La 21	2.083	2.181	2.149	-		Ancuya (Nariño)	1.450	1.500	1.483	+	
Medellín, Central Mayorista de Antioquia	1.867	2.875	2.363	+		Armenia, Mercar	3.333	3.396	3.375	+	
Moniquirá (Boyacá)	1.625	1.625	1.625	=		Buenaventura (Valle del Cauca)	1.479	1.667	1.601	=	
San Gil (Santander)	1.430	1.450	1.440	-		Cali, La Floresta	2.500	2.583	2.542	=	
Santana (Boyacá)	1.683	1.883	1.733	=		Cali, Santa Helena	2.300	2.400	2.350	=	
Sincelejo, Nuevo Mercado	1.800	1.980	1.870	+		Cali, Siloé	3.542	3.583	3.563	-	
Tunja, Complejo de Servicios del Sur	1.750	1.875	1.813	+		Caparrapí (Cundinamarca)	1.500	1.500	1.500	+	
Valledupar, Mercado Nuevo	2.111	2.222	2.185	=		Cartago (Valle del Cauca)	2.875	2.917	2.903	=	
Vélez (Santander)	1.983	1.983	1.983	=		Manizales, Centro Galerías	2.292	2.417	2.365	-	
Panela cuadrada morena						Medellín, Central Mayorista de Antioquia	1.667	1.875	1.719	+	
Ancuya (Nariño)	1.450	1.500	1.483	-		Medellín, Plaza Minorista "José María Villa"	1.583	1.583	1.583	-	
Bogotá, D.C., Corabastos	2.100	2.200	2.175	+		Montería, Mercado del Sur	2.000	2.200	2.150	=	
Bogotá, D.C., Paloquemao	2.100	2.100	2.100	-		Palmira (Valle del Cauca)	2.708	2.708	2.708	-	
Bogotá, D.C., Plaza España	2.125	2.150	2.135	+		Pereira, Mercasa	3.395	3.442	3.418	=	
Bogotá, D.C., Plaza Las Flores	2.400	2.500	2.467	-		Sandoná (Nariño)	1.500	1.550	1.517	+	
Bucaramanga, Centroabastos	2.000	2.000	2.000	=		Sonsón (Antioquia)	1.771	1.800	1.783	-	
Bucaramanga, Mercados del centro	2.067	2.133	2.111	=		Tuluá (Valle del Cauca)	3.167	3.192	3.173	-	
Caparrapí (Cundinamarca)	1.500	1.700	1.556	+		Yolombó (Antioquia)	1.458	1.600	1.506	+	
Charalá (Santander)	1.500	1.563	1.531	=		Pastas alimenticias					
Consacá (Nariño)	1.500	1.500	1.500	=		Armenia, Mercar	5.333	5.500	5.389	=	
Cúcuta, Cenabastos	1.885	1.984	1.951	-		Barranquilla, Barranquillita	4.683	4.783	4.729	-	
Cúcuta, La Nueva Sexta	1.687	2.083	1.885	+		Barranquilla, Granabastos	4.750	4.800	4.777	=	
Florencia (Caquetá)	2.000	2.033	2.017	+		Bogotá, D.C., Corabastos	5.233	5.417	5.350	-	
Güepa (Santander)	1.883	1.883	1.883	+		Bogotá, D.C., Paloquemao	5.667	5.667	5.667	+	
Moniquirá (Boyacá)	1.575	1.591	1.583	=		Bogotá, D.C., Plaza España	5.667	5.750	5.698	-	
Neiva, Surabastos	2.300	2.400	2.350	+		Bogotá, D.C., Plaza Las Flores	5.250	5.417	5.361	-	
Nocaima (Cundinamarca)	1.500	1.650	1.567	+		Bucaramanga, Centroabastos	4.160	4.200	4.187	=	
Pamplona (Norte de Santander)	1.995	1.995	1.995	=		Bucaramanga, Mercados del centro	4.120	4.240	4.187	=	
Pasto, El Potrerillo	2.200	2.296	2.224	-		Buenaventura (Valle del Cauca)	3.854	3.854	3.854	=	
Popayán, Plaza de mercado del barrio Bolívar	3.000	3.083	3.028	=		Cali, La Floresta	4.250	4.375	4.333	=	
San Gil (Santander)	1.400	1.430	1.415	-		Cali, Santa Helena	4.667	5.000	4.833	=	
Santa Marta (Magdalena)	2.200	2.267	2.233	+		Cali, Siloé	3.750	3.958	3.854	=	
Santana (Boyacá)	1.633	1.833	1.683	=		Cartagena, Bazurto	3.333	3.667	3.583	=	
Tuluá (Valle del Cauca)	3.300	3.375	3.346	-		Cartago (Valle del Cauca)	4.667	4.867	4.761	=	
Vélez (Santander)	1.933	1.933	1.933	=		Cúcuta, Cenabastos	3.250	3.500	3.347	-	
Villavicencio, CAV	2.050	2.200	2.113	+		Cúcuta, La Nueva Sexta	3.250	3.333	3.292	-	
Villeta (Cundinamarca)	1.500	1.650	1.563	+		Florencia (Caquetá)	2.667	2.833	2.750	=	
Panela en pastilla						Ibagué, Plaza La 21	5.667	5.833	5.771	+	
Caparrapí (Cundinamarca)	1.625	1.688	1.656	+		Manizales, Centro Galerías	5.000	5.500	5.288	=	
Nocaima (Cundinamarca)	1.700	1.750	1.725	+		Medellín, Central Mayorista de Antioquia	5.000	5.583	5.421	=	
Villeta (Cundinamarca)	1.750	1.813	1.781	+		Medellín, Plaza Minorista "José María Villa"	5.333	5.667	5.500	=	
Panela redonda blanca						Montería, Mercado del Sur	4.000	4.160	4.120	=	
Medellín, Central Mayorista de Antioquia	1.800	1.900	1.850	+		Neiva, Surabastos	5.333	5.667	5.556	+	
Sincelejo, Nuevo Mercado	2.350	2.571	2.409	-		Palmira (Valle del Cauca)	5.600	5.800	5.750	-	
						Pamplona (Norte de Santander)	3.250	3.333	3.306	=	
						Pereira, Mercasa	4.680	4.680	4.680	=	

Cuadro 9. Mercados mayoristas. Precios de venta de productos procesados (continuación)
2018 (26 de mayo al 1 de junio)

Productos y mercados	Pesos por kilogramo			
	Mínimo	Máximo	Medio	Tendencia
Pastas alimenticias (continuación)				
Popayán, Plaza de mercado del barrio Bolívar	4.600	4.667	4.622	-
Santa Marta (Magdalena)	3.600	3.840	3.700	-
Sincelejo, Nuevo Mercado	3.592	3.776	3.682	=
Tuluá (Valle del Cauca)	5.133	5.217	5.167	=
Villavicencio, CAV	5.167	5.667	5.354	+
Sal yodada				
Armenia, Mercar	960	1.000	987	+
Barranquilla, Barranquillita	712	960	808	-
Barranquilla, Granabastos	980	1.014	991	-
Bogotá, D.C., Corabastos	550	570	560	+
Bogotá, D.C., Paloquemao	660	660	660	+
Bogotá, D.C., Plaza España	925	950	938	-
Bucaramanga, Centroabastos	925	980	962	=
Bucaramanga, Mercados del centro	950	1.010	987	=
Buenaventura (Valle del Cauca)	696	728	713	=
Cali, La Floresta	976	1.000	987	=
Cali, Santa Helena	960	976	971	+
Cali, Siloé	1.000	1.040	1.020	=
Cartagena, Bazaruto	520	560	550	=
Cartago (Valle del Cauca)	928	960	944	=
Cúcuta, Cenabastos	975	1.000	992	+
Cúcuta, La Nueva Sexta	950	975	958	=
Ibagué, Plaza La 21	1.008	1.008	1.008	=
Manizales, Centro Galerías	960	1.040	1.010	=
Medellín, Central Mayorista de Antioquia	944	1.016	982	=
Medellín, Plaza Minorista "José María Villa"	976	984	979	-
Montería, Mercado del Sur	920	920	920	=
Neiva, Surabastos	1.040	1.080	1.053	-
Palmira (Valle del Cauca)	960	984	978	+
Pamplona (Norte de Santander)	950	950	950	=
Pasto, El Potrerillo	833	881	857	=
Pereira, Mercasa	880	890	885	=
Popayán, Plaza de mercado del barrio Bolívar	992	1.008	1.000	+
Santa Marta (Magdalena)	920	960	940	+
Sincelejo, Nuevo Mercado	856	880	869	=
Tuluá (Valle del Cauca)	912	952	933	=
Tunja, Complejo de Servicios del Sur	560	560	560	=
Valledupar, Mercado Nuevo	880	880	880	=
Villavicencio, CAV	880	920	899	-
Salsa de tomate doy pack				
Armenia, Mercar	16.667	17.083	16.944	+
Barranquilla, Barranquillita	10.611	10.833	10.736	=
Bucaramanga, Centroabastos	7.750	8.250	7.972	+
Bucaramanga, Mercados del centro	7.500	7.708	7.597	=
Salsa de tomate doy pack (continuación)				
Cali, La Floresta	16.000	16.042	16.028	=
Cali, Santa Helena	14.125	16.375	15.326	-
Cali, Siloé	11.333	12.667	12.000	=
Cartagena, Bazaruto	15.625	15.833	15.677	=
Cartago (Valle del Cauca)	13.542	14.000	13.847	=
Ibagué, Plaza La 21	7.500	7.750	7.625	+
Manizales, Centro Galerías	12.500	14.375	13.563	=
Medellín, Central Mayorista de Antioquia	12.292	12.917	12.568	=
Medellín, Plaza Minorista "José María Villa"	13.750	14.167	13.958	=
Montería, Mercado del Sur	14.000	14.000	14.000	=
Palmira (Valle del Cauca)	18.000	18.000	18.000	-
Pasto, El Potrerillo	14.479	15.000	14.740	=
Popayán, Plaza de mercado del barrio Bolívar	12.292	14.583	13.490	-
Santa Marta (Magdalena)	10.500	12.917	11.854	+
Sincelejo, Nuevo Mercado	10.806	11.111	10.979	=
Tuluá (Valle del Cauca)	15.521	15.958	15.740	=
Valledupar, Mercado Nuevo	17.500	19.167	18.542	=
Villavicencio, CAV	10.361	10.944	10.632	-
Sardinas en lata				
Armenia, Mercar	8.039	8.088	8.072	=
Barranquilla, Barranquillita	7.034	7.069	7.053	+
Barranquilla, Granabastos	7.000	7.086	7.044	+
Bogotá, D.C., Corabastos	8.039	8.235	8.125	+
Bogotá, D.C., Plaza España	8.088	8.186	8.150	-
Buenaventura (Valle del Cauca)	6.960	7.176	7.032	=
Cali, La Floresta	7.765	7.765	7.765	=
Cali, Santa Helena	8.431	8.578	8.513	+
Cali, Siloé	6.569	7.206	6.887	=
Cartagena, Bazaruto	6.618	6.667	6.630	=
Cartago (Valle del Cauca)	8.279	8.333	8.306	=
Cúcuta, Cenabastos	8.162	8.333	8.227	=
Cúcuta, La Nueva Sexta	8.088	8.088	8.088	+
Manizales, Centro Galerías	8.824	8.824	8.824	-
Medellín, Central Mayorista de Antioquia	6.176	7.544	6.897	=
Medellín, Plaza Minorista "José María Villa"	6.912	7.059	6.977	=
Montería, Mercado del Sur	7.108	7.108	7.108	+
Palmira (Valle del Cauca)	9.059	9.176	9.118	+
Pamplona (Norte de Santander)	8.039	8.333	8.203	=
Pasto, El Potrerillo	6.814	7.108	6.973	-
Pereira, Mercasa	8.431	8.753	8.592	=
Popayán, Plaza de mercado del barrio Bolívar	7.598	7.696	7.647	=
Santa Marta (Magdalena)	6.471	7.059	6.667	+
Sincelejo, Nuevo Mercado	6.789	6.873	6.831	-

Cuadro 9. Mercados mayoristas. Precios de venta de productos procesados (conclusión)
2018 (26 de mayo al 1 de junio)

Productos y mercados	Pesos por kilogramo			Tendencia
	Mínimo	Máximo	Medio	
Sardinias en lata (continuación)				
Tuluá (Valle del Cauca)	8.593	8.623	8.611	+
Villavicencio, CAV	8.333	8.752	8.538	-
Sopa de pollo (caja)				
Bogotá, D.C., Corabastos	42.735	44.160	43.447	+
Bogotá, D.C., Paloquemao	42.735	43.447	43.091	-
Bogotá, D.C., Plaza España	42.735	43.447	43.091	+
Vinagre				
Barranquilla, Barranquillita	1.475	1.542	1.502	+

TENDENCIAS

---	-
Variación mayor al -20 %	Variación entre 0 % y -10 %
--	=
Variación entre -10 % y -20 %	Variación igual a 0 %

Productos y mercados	Pesos por kilogramo			Tendencia
	Mínimo	Máximo	Medio	
Vinagre (continuación)				
Barranquilla, Granabastos	1.500	1.517	1.506	-
Bucaramanga, Centroabastos	1.700	1.833	1.761	=
Bucaramanga, Mercados del centro	1.667	1.733	1.708	-
Cartagena, Bazurto	2.417	2.500	2.479	=
Cúcuta, Cenabastos	1.417	1.583	1.514	+
Cúcuta, La Nueva Sexta	1.625	1.667	1.653	+
Pamplona (Norte de Santander)	1.500	1.583	1.528	-
Santa Marta (Magdalena)	1.167	1.200	1.175	+
Sincelejo, Nuevo Mercado	2.225	2.458	2.296	=
Valledupar, Mercado Nuevo	1.083	1.167	1.111	=

+	+++
Variación entre 0 % y 10 %	Variación mayor al 20 %
++	n. d.
Variación entre 10 % y 20 %	No determinado

SIPSA app



@DANE_Colombia



/DANEColombia



/DANEColombia



GOBIERNO DE COLOMBIA



DANE INFORMACIÓN
ESTRATÉGICA