

COMPORTAMIENTO DE LOS PRECIOS

Disminuyó la oferta de hortalizas

El Departamento Administrativo Nacional de Estadística (DANE), por medio del Sistema de Información de Precios y Abastecimiento del Sector Agropecuario (Sipsa), comunicó que durante la semana del 2 al 8 de junio de 2018 subieron los precios de las hortalizas y las frutas; sin embargo, se redujeron los de los tubérculos.

En el caso de las hortalizas, se destacó el incremento del tomate chonto, la lechuga Batavia, la habichuela, el pepino cohombro, el repollo blanco, el pimentón, la cebolla cabezona blanca, la zanahoria, la cebolla junca, la remolacha y la espinaca. Se registró una reducción en la oferta de tomate chonto procedente de Valle del Cauca, Huila Norte de Santander y Tolima y de habichuela proveniente de Antioquia, Valle del

Cauca, Norte de Santander y Huila, donde las lluvias afectaron la recolección.

En el grupo de las frutas frescas aumentaron los precios de la mora de Castilla, la pera importada, la guayaba pera, la papaya Maradol, el melón Cantalup, la granadilla, la patilla, el tomate de árbol, la naranja Valencia y la piña perolera. Se redujo la oferta de mora de Castilla procedente de Nariño, Risaralda, Antioquia y Cundinamarca.

En cambio, bajaron los precios de los tubérculos, debido al comportamiento de las papas capira, parda pastusa, suprema, criolla limpia, única, R-12 negra y superior. En el caso de la papa capira, se evidenció un incremento en la oferta procedente de Antioquia, Nariño y el Altiplano Cundiboyacense, lo que adujo la reducción de la cotización mayorista.

CONTENIDO

Comportamiento de los precios	01
Informe de contexto	02
Indicador de abastecimiento	04
Lo que más sube y lo que más baja	07
Verduras y hortalizas	08
Frutas frescas	21
Tubérculos, raíces y plátanos	37
Granos, carnes y procesados	44
Precios de la panela	75
Precios del arroz	77

INFORME DE CONTEXTO

La piña gold llega desde Valle del Cauca, Santander y Meta

En la comercialización de alimentos se generan costos inherentes al proceso de llevar los productos desde las plantaciones hasta las alacenas de los consumidores. Dependiendo de cómo se negocie el producto, estos costos son asumidos por cada uno de los diferentes agentes que hacen parte de la cadena de comercialización y se reflejan en el precio final de los productos.

De esta forma, en el presente artículo se analizarán los componentes de los precios de la piña gold en las ciudades de Manizales, Medellín, Bogotá, Neiva y Cali. Esta variedad de piña se produce y abastece principalmente en Santander y Valle del Cauca, y también, aunque en menor medida, en Quindío, Meta, Risaralda y Casanare.

A la mayor parte de los mercados ingresa piña desde Valle del Cauca, donde se encuentran cultivos tecnificados que manejan altos estándares de calidad, especialmente de Dagua y Restrepo. También se destaca la santandereana, que llega a un número alto de mercados, específicamente de Lebrija, Girón, Los Santos y Bucaramanga.

Es común que llegue de otras zonas. A Manizales, por ejemplo, arriba desde Pereira (Risaralda), Circasia, Armenia y Montenegro (Quindío); en dicha ciudad se prefiere la piña que ingresa desde estos municipios, pues es de muy buena calidad, ya que allí manejan cultivos tecnificados que garantizan un producto en excelentes condiciones gracias a los buenos manejos agrícolas que se le realizan, lo cual permite que la fruta tenga una mayor durabilidad después de cosechada.

En cuanto a la comercialización de piña en el mercado de Manizales, los comerciantes compran directamente la fruta a los productores y las negociaciones se dan vía telefónica; solo en algunas ocasiones el comprador se dirige hasta la finca para ver el producto y realizar la negociación.

El costo del flete lo asume el comprador, mientras que los costos de descargue son asumidos por el comprador mayorista. La selección es realizada en finca, por lo que este valor no está incluido en el precio de venta final; tampoco hay un costo asociado con el empaque, pues este producto se vende a granel. En cuanto a las pérdidas, representan más o menos un 7% del precio de venta mayorista y están dadas por el producto que es vendido y sobremadura.

A Bogotá, por su parte, ingresa una alta proporción de Meta, específicamente de Granada, San Martín, Puerto Rico y Puerto Lleras; Lebrija (Santander); Armenia (Quindío), y Tauramena (Casanare), considerándose la de mejor calidad la procedente de los Llanos Orientales, por su larga vida útil.

La modalidad de comercialización es la tradicional, en la cual se destaca que los mayoristas compran el producto enviado por los cultivadores y no se da el caso que los comerciantes se dirijan hasta las fincas; incluso se llega a hacer negociaciones directamente por teléfono. Los pagos al contado son a clientes poco conocidos, mientras que a los conocidos se les da a crédito.

Para la comercialización se usan cajas de cartón con una capacidad de 11 kilos que solo pueden ser utilizadas una vez, y este costo, junto con el descargue, tiene un pequeño peso en el precio de venta mayorista. Las pérdidas se dan en mayor medida directamente en los cultivos y están asociadas al clima o a la presencia de plagas; el comerciante mayorista presenta pérdidas en caso de sobremaduración, y estas no sobrepasan el 3%.

La Central Mayorista de Antioquia se abastece principalmente de Armenia (Quindío); La Unión, Dagua, Restrepo y Caicedonia (Valle del Cauca); Lebrija y Bucaramanga (Santander), Fredonia y Chigorodó (Antioquia). En este mercado, con relación al sabor y reconocimiento, se prefiere el producto quindiano, pero

por apariencia, empaque y presentación, es mejor la piña valluna, pues llega empacada en caja de madera, lo que le da una mejor presentación; sin embargo, en este análisis se tendrá en cuenta la de Quindío, ya que es la que entra en más cantidad. De esta forma, no se registra un costo asociado al empaque.

En el proceso de comercialización intervienen pocos agentes; algunos comerciantes se abastecen desde sus fincas, pero la mayor parte realiza los negocios directamente con los productores, sin necesidad de intermediarios. Los costos del descargue son asumidos por los comerciantes de la central de abasto; pero no se puede calcular su valor, ya que ellos tienen empleados que realizan diferentes actividades y reciben un salario.

Al venderse a granel, no se tienen costos asociados al empaque; lo mismo que el valor asociado a la selección, pues esta actividad es realizada directamente en finca. Por otra parte, las pérdidas están alrededor del 5% y se dan por maltrato en el transporte y por lenta rotación.

Por otro lado, en Neiva se encuentra producto procedente de Armenia (Quindío), Alpujarra (Tolima), Cali y Pradera (Valle del Cauca), Granada (Meta), Rivera y Hobo (Huila). Se considera el de mejor calidad el que llega de Pradera (Valle del Cauca), pues allí se selecciona la fruta según su calidad y, además, le aplican un sellador que retrasa su deterioro.

La comercialización se realiza de manera que los mayoristas compran directamente al productor o a la empresa productora, y se realizan pagos de contado. En este caso el empaque utilizado es caja de cartón con capacidad de 25 kilos, que es la misma utilizada para la exportación, por lo que este valor asciende al 6% del precio de venta mayorista.

Las pérdidas están alrededor del 5% y son asumidas por el comerciante; generalmente se dan por las bajas ventas, lo cual causa represamiento en bodega, que hace que disminuya la calidad.

Los municipios que abastecen de piña gold a Cali son Dagua y Restrepo (Valle del Cauca) y Santander de

Tabla 1. Costos asociados a la comercialización de la piña gold

	Porcentaje				
	Manizales	Medellín	Bogotá	Neiva	Cali
Precio en finca	55	82	56	49	70
Transporte	12	12	13	9	5
Empaque	5	0	10	6	0
Cargue /Descargue	1	0	3	3	2
Pérdidas	7	5	3	5	3
Otros	20	1	15	29	21

Fuente: DANE, Sipsa. Cálculos: Sipsa

Quilichao (Cauca). El producto de mejor calidad ingresa desde el municipio de Santander de Quilichao, gracias a las condiciones climáticas y de suelos que favorecen el desarrollo de la fruta.

La piña ingresa al mercado sin empaque, por lo que no hay un costo asociado a este factor; sin embargo, en el proceso de cargue y descargue se usan canastillas artesanales. Las pérdidas son mínimas, pues el producto es lo suficientemente firme como para almacenarlo sin deteriorarse; son del 3%.

En general, se puede observar que el precio en finca está entre 49% y 70% de los costos en todos los mercados, con excepción de Medellín, donde es mayor y es del 82%. Por su parte, el valor asociado al transporte está alrededor del 12%, con excepción de Cali, pues esta ciudad se abastece de piña de zonas muy cercanas.

En todos los casos, el costo del empaque es bastante bajo y alcanza a ser cero en Medellín y Cali. Sin embargo, en Bogotá este valor alcanza el 10%, pues se usan cajas de cartón que solo pueden ser utilizadas una vez.

Es importante anotar que la selección de la fruta se realiza directamente en finca y su costo está incluido en este precio, por lo que en ninguna de las ciudades analizadas existe un costo asociado a la realización de esta labor.

Adicionalmente, las pérdidas están asociadas básicamente al almacenamiento prolongado; pero el costo por este concepto está entre el 3% y el 7%.

INDICADOR DE ABASTECIMIENTO DE ALIMENTOS

Disminuyó el ingreso de procesados

El aprovisionamiento en los mercados mayoristas de Mercar, Barranquillita, Granabastos, Corabastos, Pa-loquemao, Plaza Las Flores, Plaza Samper Mendoza, Centroabastos, Cavasa, Santa Helena, Bazurto, Cenabastos, La Nueva Sexta, Plaza La 21, Centro de Acopio de Ipiales, Centro Galerías, Central Mayorista de Antioquia, Plaza Minorista José María Villa, Mercado del Sur, Surabastos, El Potrerillo, Mercasa, Plaza de Mercado del Barrio Bolívar, Santa Marta, Nuevo Mercado, Complejo de Servicios del Sur, Mercabastos, Mercado Nuevo y la Central de Abastos de Villavicencio, para las semanas del 24 al 30 de mayo y del 31 de mayo al 6 de junio del 2018, registró un descenso del 3,24%.

Es así como la categoría otros grupos, en la que se encuentran las carnes, los procesados, los granos, los cereales, los lácteos, los huevos y los pescados, disminuyó su abastecimiento en un 11,90%. Del mismo modo, las frutas presentaron un decrecimiento del 4,39%. Por el contrario, los tubérculos, raíces y plátanos registraron un alza del 0,18%; por su parte, las verduras y hortalizas subieron en un 0,04%.

Los mercados mayoristas que registraron una menor oferta de alimentos fueron: el Complejo de Servicios del Sur, en Tunja, donde el acopio descendió en un 27,67%, por el grupo de los tubérculos, raíces y plátanos, que mostró un menor ingreso, de 50,78%, por productos como las papas negras, la criolla, la superior, la Betina y la parda pastusa, el plátano hartón verde y la yuca; Mercasa, en Pereira, donde igualmente disminuyó el abastecimiento, en un 24,18%,

ante el menor ingreso de alimentos pertenecientes a la categoría otros grupos, en un 45,53%, por productos como las harinas, el maíz amarillo, el arroz, el frijol y la panela; el Centro Galerías, en Manizales, donde se registró una baja en el stock de alimentos del 23,90%, por una menor recepción de lechuga Batavia, zanahoria, pepino cohombro, repollo y cebolla cabezona pertenecientes al grupo de las verduras y hortalizas, que redujo sus volúmenes en un 29,42%. Entre tanto, en Armenia, en Mercar, se presentó una disminución en los inventarios del 20,93% por la inferior oferta de maíces blanco y amarillo, carnes de res, pollo y cerdo, carnes frías y embutidos y arroz, pertenecientes a la categoría otros grupos, que redujo sus volúmenes en un 38,61%. Por su lado, en Neiva, en Surabastos, se reportó una disminución en los inventarios de alimentos del 16,50% por el menor ingreso de harinas, maíz amarillo y arroz, pertenecientes a la categoría otros grupos, que bajó sus inventarios en un 43,45%. En Montería, en el Mercado del Sur, el suministro de alimentos se aminoró en un 13,71%, por la categoría otros grupos, que disminuyó su oferta en un 71,27% debido a productos como los aceites, la carne de res y el arroz. En Popayán, en la plaza de mercado del barrio Bolívar, cayó el abastecimiento en un 13,24%, destacando los menores ingresos de tubérculos, raíces y plátanos en 24,66% por la poca entrada de papas única, parda pastusa, criolla y superior, y ullucos. En Ibagué, en la Plaza La 21, el suministro de alimentos se redujo en un 11,98% por el grupo de las frutas, que disminuyó su oferta en un 36,16%, debido a productos como maracuyá, mora, aguacate papelillo, naranjas otras, tomate de árbol, lulo y aguacate común. Por último, en el Centro de Acopio de Ipiales, bajó el aprovisionamiento en un 11,78%, destacando el menor ingreso de las verduras y hortalizas en 26,07% por la poca entrada de cebolla junca, zanahoria, arveja verde en vaina, lechuga Batavia y chócolo mazorca.

Así, la participación para la semana comprendida del 31 de mayo al 6 de junio del 2018, en el acumulado de los mercados, fue de la siguiente manera: los tubérculos, raíces y plátanos con el 31,88%, las verduras y hortalizas con el 27,02%, las frutas frescas con un 23,96% y otros grupos (carnes, procesados, granos, cereales, lácteos, huevos y pescados) con un 17,14%.

Cuadro 1. Evolución del abastecimiento por ciudad
2018 (24 de mayo al 6 de junio)

Total mercados			
Grupo	24 al 30 de mayo	31 de mayo al 6 de junio	Variación (%)
Frutas	28.479	27.228	-4,39
Tubérculos, raíces y plátanos	36.155	36.219	0,18
Verduras y hortalizas	30.693	30.704	0,04
Otros grupos	22.101	19.471	-11,90
Total general	117.428	113.622	-3,24

Armenia, Mercar			
Grupo	24 al 30 de mayo	31 de mayo al 6 de junio	Variación (%)
Frutas	536	401	-25,15
Tubérculos, raíces y plátanos	751	669	-10,91
Verduras y hortalizas	475	403	-15,15
Otros grupos	453	278	-38,61
Total	2.215	1.751	-20,93

Barranquilla, Barranquillita y Granabastos			
Grupo	24 al 30 de mayo	31 de mayo al 6 de junio	Variación (%)
Frutas	1.529	1.525	-0,21
Tubérculos, raíces y plátanos	1.857	1.896	2,09
Verduras y hortalizas	1.322	1.370	3,66
Otros grupos	3.439	2.460	-28,45
Total	8.146	7.252	-10,98

Bogotá, D. C., Corabastos, Paloquemao, Plaza Las Flores y Plaza Samper Mendoza			
Grupo	24 al 30 de mayo	31 de mayo al 6 de junio	Variación (%)
Frutas	12.323	11.933	-3,17
Tubérculos, raíces y plátanos	13.522	14.111	4,35
Verduras y hortalizas	14.187	14.390	1,43
Otros grupos	5.973	5.906	-1,13
Total	46.006	46.339	0,72

Bucaramanga, Centroabastos			
Grupo	24 al 30 de mayo	31 de mayo al 6 de junio	Variación (%)
Frutas	2.916	2.635	-9,63
Tubérculos, raíces y plátanos	2.442	2.269	-7,09
Verduras y hortalizas	2.632	2.701	2,65
Otros grupos	423	564	33,30
Total	8.413	8.170	-2,89

Cali, Cavasa y Santa Helena			
Grupo	24 al 30 de mayo	31 de mayo al 6 de junio	Variación (%)
Frutas	2.170	2.139	-1,39
Tubérculos, raíces y plátanos	3.331	3.275	-1,66
Verduras y hortalizas	2.218	2.164	-2,47
Otros grupos	2.127	2.388	12,26
Total	9.845	9.966	1,22

Medellín, Central Mayorista de Antioquia y Plaza Minorista José María Villa			
Grupo	24 al 30 de mayo	31 de mayo al 6 de junio	Variación (%)
Frutas	4.744	4.068	-14,24
Tubérculos, raíces y plátanos	4.098	4.025	-1,78
Verduras y hortalizas	3.582	3.580	-0,03
Otros grupos	5.142	4.709	-8,42
Total	17.566	16.383	-6,73

Montería, Mercado del Sur			
Grupo	24 al 30 de mayo	31 de mayo al 6 de junio	Variación (%)
Frutas	88	78	-11,16
Tubérculos, raíces y plátanos	346	315	-8,88
Verduras y hortalizas	213	192	-10,17
Otros grupos	46	13	-71,27
Total	693	598	-13,71

Neiva, Surabastos			
Grupo	24 al 30 de mayo	31 de mayo al 6 de junio	Variación (%)
Frutas	396	387	-2,20
Tubérculos, raíces y plátanos	742	620	-16,52
Verduras y hortalizas	541	503	-7,10
Otros grupos	398	225	-43,45
Total	2.077	1.735	-16,50

Pasto, El Potrerillo			
Grupo	24 al 30 de mayo	31 de mayo al 6 de junio	Variación (%)
Frutas	235	341	44,96
Tubérculos, raíces y plátanos	1.357	1.705	25,70
Verduras y hortalizas	691	692	0,18
Otros grupos	0	0	n.a.
Total	2.283	2.738	19,95

Pereira, Mercasa			
Grupo	24 al 30 de mayo	31 de mayo al 6 de junio	Variación (%)
Frutas	611	590	-3,43
Tubérculos, raíces y plátanos	406	420	3,46
Verduras y hortalizas	395	294	-25,51
Otros grupos	1.094	596	-45,53
Total	2.507	1.901	-24,18

Popayán, Plaza de Mercado del Barrio Bolívar			
Grupo	24 al 30 de mayo	31 de mayo al 6 de junio	Variación (%)
Frutas	165	156	-5,41
Tubérculos, raíces y plátanos	893	673	-24,66
Verduras y hortalizas	124	156	25,72
Otros grupos	172	190	10,40
Total	1.354	1.175	-13,24

Cuadro 1. Evolución del abastecimiento por ciudad (continuación)
2018 (24 de mayo al 6 de junio)**Cartagena, Bazarito**

Grupo	24 al 30 de mayo	31 de mayo al 6 de junio	Variación (%)
Frutas	395	385	-2,60
Tubérculos, raíces y plátanos	1.190	1.080	-9,22
Verduras y hortalizas	580	777	34,00
Otros grupos	450	493	9,54
Total	2.615	2.735	4,60

Santa Marta (Magdalena)

Grupo	24 al 30 de mayo	31 de mayo al 6 de junio	Variación (%)
Frutas	144	183	26,38
Tubérculos, raíces y plátanos	295	284	-3,84
Verduras y hortalizas	187	193	3,26
Otros grupos	82	77	-6,34
Total	709	737	3,89

Cúcuta, Cenabastos y La Nueva Sexta

Grupo	24 al 30 de mayo	31 de mayo al 6 de junio	Variación (%)
Frutas	657	841	28,06
Tubérculos, raíces y plátanos	1.569	1.927	22,85
Verduras y hortalizas	1.019	1.108	8,71
Otros grupos	1.343	947	-29,54
Total	4.588	4.823	5,12

Sincelejo, Nuevo Mercado

Grupo	24 al 30 de mayo	31 de mayo al 6 de junio	Variación (%)
Frutas	142	179	25,84
Tubérculos, raíces y plátanos	300	288	-4,08
Verduras y hortalizas	197	233	18,16
Otros grupos	265	111	-58,11
Total	904	811	-10,35

Ibagué, Plaza La 21

Grupo	24 al 30 de mayo	31 de mayo al 6 de junio	Variación (%)
Frutas	145	93	-36,16
Tubérculos, raíces y plátanos	294	308	5,04
Verduras y hortalizas	189	144	-24,02
Otros grupos	54	56	2,70
Total	682	601	-11,98

Tunja, Complejo de Servicios del Sur

Grupo	24 al 30 de mayo	31 de mayo al 6 de junio	Variación (%)
Frutas	378	392	3,84
Tubérculos, raíces y plátanos	822	405	-50,78
Verduras y hortalizas	530	452	-14,66
Otros grupos	2	3	100,00
Total	1.731	1.252	-27,67

Ipiales, Centro de Acopio

Grupo	24 al 30 de mayo	31 de mayo al 6 de junio	Variación (%)
Frutas	0	0	n.a.
Tubérculos, raíces y plátanos	636	673	5,85
Verduras y hortalizas	784	580	-26,07
Total	1.420	1.253	-11,78

Valledupar, Mercabastos y Mercado Nuevo

Grupo	24 al 30 de mayo	31 de mayo al 6 de junio	Variación (%)
Frutas	230	266	15,92
Tubérculos, raíces y plátanos	283	327	15,25
Verduras y hortalizas	144	159	10,30
Otros grupos	317	220	-30,67
Total	974	972	-0,26

Manizales, Centro Galerías

Grupo	24 al 30 de mayo	31 de mayo al 6 de junio	Variación (%)
Frutas	330	268	-18,88
Tubérculos, raíces y plátanos	425	324	-23,72
Verduras y hortalizas	240	170	-29,42
Otros grupos	154	113	-26,51
Total	1.150	875	-23,90

Villavicencio, Central de Abastos de Villavicencio

Grupo	24 al 30 de mayo	31 de mayo al 6 de junio	Variación (%)
Frutas	345	367	6,26
Tubérculos, raíces y plátanos	596	625	4,82
Verduras y hortalizas	441	442	0,32
Otros grupos	166	122	-26,69
Total	1.548	1.555	0,48

Ciudades	Lo que más sube	Lo que más baja
Barranquilla	Cebollas junca Aquitania, Berlín y cabezona roja y blanca; pepino cohombro; habichuela; repollo blanco; pimentón; tomate chonto; limón común Ciénaga; aguacate común; mora de Castilla; melón Cantalup; maracuyás valluno y santandereano; bananos criollo y Urabá; yuca criolla; maíz blanco trillado, y alas de pollo con costillar.	Brócoli, berenjena, arveja verde en vaina, coliflor, mandarina común, papa única y gelatina.
Bogotá D. C.	Frijol verde cargamanto, lechuga Batavia, calabacín, espinaca, ajo, tomate chonto, habichuela, apio, acelga, pimentón, zanahoria, piña perolera, mango de azúcar, guayaba pera, melón Cantalup, limón común, tangelo, pitahaya, banano Urabá, pera nacional, mora de Castilla y patilla baby.	Pepino de rellenar; arveja verde en vaina; brócoli; uvas verde y red globe nacional; maracuyá; limón Tahití; gulupa; aguacate papelillo; ciruela roja; coles; kiwi; papas parda pastusa, suprema, superior, R-12 roja y negra; calamar blanco entero; queso costeño; arroz de segunda; huevo rojo AA, y gelatina.
Bucaramanga	Pepino cohombro, remolacha, repollo blanco, lechuga Batavia, pimentón verde, zanahoria, apio, cebollas cabezona blanca y roja importada, frijol verde en vaina, chócolo mazorca, rábano rojo, brócoli, coliflor, guayaba pera, fresa, pera nacional, mangos de azúcar y Tommy, banano criollo, papa criolla limpia y plátano hartón verde.	Arveja verde en vaina; tomate riñón; habichuela; uvas Isabela, red globe nacional, verde e importada; badea; limones Tahití y común; ciruela roja; granadilla; breva; kiwi; papas R-12 negra, suprema, parda pastusa, ICA-Huila y única; pechuga de pollo, piernas de pollo y pierna pernil sin rabadilla.
Cali	Tomates larga vida y chonto, apio, cebollas cabezona blanca bogotana y pastusa, chócolo mazorca, remolacha bogotana, lechuga Batavia, limón común y Tahití, melón Cantalup, papaya Maradol, maracuyá, tomate de árbol, guayaba pera, naranja Sweet, lulo, papa criolla limpia, arracacha amarilla, plátano hartón verde, quesos Caquetá y costeño.	Frijol verde cargamanto; cebollas junca Aquitania y Tenerife; habichuela; aguacate papelillo; mandarina arrayana y Oneco; kiwi; mango Tommy; papas capira, suprema y única, y panela redonda morena.
Cartagena	Ahuyama, habichuela, cebollas junca Berlín y cabezona roja peruana, curuba, mora de Castilla y bocachico importado congelado.	Remolacha, zanahoria bogotana, tomates chonto y Riogrande bumangués, aguacate común y limones común y Tahití.
Cúcuta	Cebolla cabezona blanca, roja y puerro; pepino cohombro; haba verde; habichuela; arveja verde en vaina; zanahoria bogotana; lechuga Batavia; coliflor; chócolo mazorca; tomates Riogrande y chonto; brócoli; guayabas común y pera; pitahaya; arracacha amarilla; plátanos hartón maduro y verde, y huevo rojo A.	Cebolla junca Berlín; calabaza; naranja común; limón Tahití; piña gold; guanábana; granadilla; uva verde; mandarina común; fresa; panela cuadrada morena; frijol Zaragoza; queso costeño; bocachico importado congelado; carnes de res, lomo de brazo, lomo fino, molida murillo, costilla, bola de brazo; y carnes de cerdo, brazo y pernil con hueso.
Medellín	Frijol verde cargamanto, rábano rojo, lechuga Batavia, espinaca, cebolla cabezona roja importada, tomates chonto regional y larga vida, habichuela, ajo, pepino cohombro, guayabas manzana y pera, aguacate común, pitahaya, mandarina Oneco, limón común, papaya melona, pera nacional, mora de Castilla, tangelo, arracacha blanca y maíz blanco cáscara.	Remolacha; cebolla puerro; ajo importado; calabacín; berenjena; ají topito dulce; mangos común, manzano y Tommy; uchuva con cáscara; manzana nacional; kiwi; uva red globe nacional; aguacate Hass; papas R-12 negra y criolla limpia; yuca criolla; plátano guineo; panelas redonda morena y cuadrada blanca, y maíces amarillo cáscara y trillado.
Pereira	Pepino cohombro, cebollas junca y cabezona blanca, habichuela, lechuga Batavia, tomate chonto, zanahoria bogotana, ajo, repollo blanco bogotano, apio, mora de Castilla, papaya Maradol, mango manzano y reina, granadilla, manzana verde importada, yuca ICA, arracacha blanca, plátanos dominico hartón maduro y verde, y hartón maduro y verde.	Coliflor; pimentón; ajo importado; lulo; limones Tahití, mandarino y común; guanábana; guayaba pera; mango Tommy; aguacate papelillo; uva red globe nacional; y papas R-12 roja, rubí, capira y criolla limpia.

VERDURAS Y HORTALIZAS

Poca oferta de lechuga Batavia

A lo largo de la presente semana aumentaron los precios de la lechuga Batavia en treinta y cuatro de los treinta y nueve mercados donde se comercializó. Esta situación obedeció a una menor oferta procedente de El Carmen de Viboral, El Santuario, Sonsón y Marinilla (Antioquia); Ipiales, Pasto, Túquerres y Potosí (Nariño); Mutiscua (Norte de Santander); Madrid, Cota, Mosquera y Facatativá (Cundinamarca); Duitama, Samacá y Ciénega (Boyacá) debido a la disminución de labores de recolección del producto por condiciones climáticas. En Santa Helena, en Cali, y en La 41, en Pereira, por ejemplo, el kilo se ofreció a \$1.333 y a \$1.861, respectivamente; 56,48%, en promedio más.

De la misma forma, subieron los precios del tomate chonto, la habichuela, el pepino cohombro, el repollo blanco, el pimentón, el apio, la cebolla cabezona blanca y el fríjol verde cargamanto. En el caso del tomate chonto, la cotización aumentó en veintisiete de los veintinueve mercados en los que se vendió. Los comerciantes afirmaron que esta situación obedeció al menor abastecimiento procedente de Ocaña y Ábrego (Norte de Santander); Lebrija y Málaga (Santander); El Peñol, Santa Bárbara y Abejorral (Antioquia); Popayán (Cauca); Manizales, Neira, Aranzazu y Chinchiná (Caldas); Palmira y Pradera (Valle del Cauca); Pitalito (Huila), y Sutamarchán, Sáchica, Ramiriquí, Santa Sofía, Villa de Leyva y Tibasosa (Boyacá).

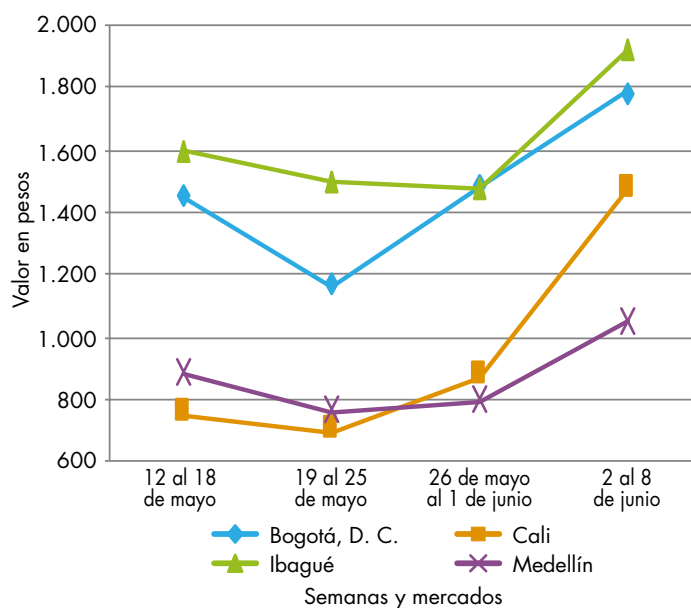
Asimismo, se incrementó la cotización mayorista de la habichuela como resultado de la poca oferta que llegó desde Pasca, Arbeláez, Cáqueza, San Bernardo, Fusagasugá y Fómeque (Cundinamarca); Lebrija, Páramo, Girón y Socorro (Santander); Ábrego y Ocaña

(Norte de Santander); Ibagué y Cajamarca (Tolima); El Santuario, Sonsón, El Carmen de Viboral y Marinilla (Antioquia); Dagua, Pradera y Florida (Valle). El aumento se registró en treinta y dos de los cuarenta y tres mercados donde se negoció. En Tunja y Medellín, por ejemplo, el alza superó el 24,00%, ofreciéndose el kilo a \$2.888 y a \$2.330, respectivamente.

Igualmente, el precio del pepino cohombro reportó una tendencia al alza, como consecuencia del cierre de ciclos de cosechas en Los Santos, San Gil, Socorro, Girón, Rionegro y Piedecuesta (Santander); Ábrego y Ocaña (Norte de Santander); Consacá (Nariño); Granada, Yolombó, El Santuario, Dabeiba y Cocorná (Antioquia); Cáqueza, Arbeláez, Ubaque y Guayabetal (Cundinamarca); Florida y Pradera (Valle del Cauca). En Ibagué y Sincelejo, por ejemplo, el incremento superó el 73,00%.

En contraste, disminuyeron los precios del pepino de rellenar y el ají topito dulce. En el caso del pepino de rellenar, por ejemplo, la baja obedeció al incremento en su abastecimiento procedente de municipios como Fómeque, Cáqueza y Ubaque (Cundinamarca); Cajamarca (Tolima); Tibaná, Jenesano y Turmequé (Boyacá). En Villavicencio y Bogotá, por ejemplo, el kilo se cotizó a \$2.425 y a \$1.687, respectivamente; 17,06%, en promedio, menos que la semana anterior.

Gráfico 1. Comportamiento de los precios de la lechuga Batavia 2018 (12 de mayo al 8 de junio)



Fuente: DANE, Sipsa.

Cuadro 2. Mercados mayoristas. Precios de venta de verduras y hortalizas 2018 (2 al 8 de junio)

Productos y mercados	Pesos por kilogramo			
	Mínimo	Máximo	Medio	Tendencia
Acelga				
Armenia, Mercar	1.200	1.533	1.344	+
Barranquilla, Barranquillita	3.000	3.200	3.050	=
Bogotá, D.C., Corabastos	1.300	1.600	1.486	+++
Bucaramanga, Centroabastos	1.500	1.500	1.500	=
Chiquinquirá (Boyacá)	1.500	1.500	1.500	+++
Duitama (Boyacá)	1.000	1.000	1.000	=
Florencia (Caquetá)	1.800	2.000	1.900	=
Ibagué, Plaza La 21	1.600	1.920	1.700	+++
Ipiales (Nariño), Ipiales somos todos	1.000	1.500	1.111	-
Medellín, Central Mayorista de Antioquia	1.500	2.000	1.830	+
Neiva, Surabastos	2.000	2.875	2.503	+++
Pamplona (Norte de Santander)	2.000	2.000	2.000	=
Pasto, El Potrerillo	1.500	2.000	1.625	+
Sogamoso (Boyacá)	1.000	1.200	1.022	+
Tunja, Complejo de Servicios del Sur	1.200	1.500	1.310	+
Ubaté (Cundinamarca)	800	800	800	+++
Villavicencio, CAV	1.500	1.600	1.558	+
Ahuyama				
Arauca (Arauca)	1.100	1.200	1.133	=
Armenia, Mercar	750	800	792	-
Barranquilla, Barranquillita	1.114	1.171	1.140	+
Barranquilla, Granabastos	1.143	1.214	1.167	-
Bogotá, D.C., Corabastos	1.200	1.200	1.200	-
Bucaramanga, Centroabastos	550	600	575	=
Buenaventura (Valle del Cauca)	800	800	800	=
Cali, Cavasa	700	800	706	+
Cali, Santa Helena	550	600	567	=
Cartagena, Bazurto	986	1.000	995	+
Cartago (Valle del Cauca)	700	1.000	817	=
Cúcuta, Cenabastos	600	800	710	-
Duitama (Boyacá)	594	625	615	+
Ibagué, Plaza La 21	600	800	717	-
Manizales, Centro Galerías	900	1.000	975	+
Medellín, Central Mayorista de Antioquia	500	700	600	=
Medellín, Plaza Minorista "José María Villa"	700	1.000	903	+++
Palmira (Valle del Cauca)	700	800	738	=
Pamplona (Norte de Santander)	1.000	1.000	1.000	=
Pereira, La 41	700	1.000	817	+
Pereira, Mercasa	800	1.000	867	=
Popayán, Plaza de mercado del barrio Bolívar	680	720	698	+
Rionegro (Antioquia)	800	1.000	890	-
San Gil (Santander)	800	900	867	=
Sincelejo, Nuevo Mercado	1.100	1.100	1.100	=
Socorro (Santander)	700	800	767	=
Sogamoso (Boyacá)	650	700	678	+
Tuluá (Valle del Cauca)	700	800	733	=

Productos y mercados	Pesos por kilogramo			
	Mínimo	Máximo	Medio	Tendencia
Ahuyama (continuación)				
Tunja, Complejo de Servicios del Sur	563	563	563	-
Valledupar, Mercabastos	1.200	1.400	1.289	+
Valledupar, Mercado Nuevo	1.200	1.300	1.217	-
Yopal (Casanare)	1.000	1.000	1.000	=
Ahuyamín (Sakata)				
Bogotá, D.C., Corabastos	740	1.000	894	+
Bucaramanga, Centroabastos	800	800	800	=
Duitama (Boyacá)	1.000	1.100	1.033	+
Florencia (Caquetá)	1.120	1.280	1.200	++
Ibagué, Plaza La 21	1.400	1.600	1.567	+
Neiva, Surabastos	960	1.200	1.122	+
Pamplona (Norte de Santander)	1.000	1.000	1.000	=
San Gil (Santander)	700	800	767	=
Sogamoso (Boyacá)	900	1.000	936	+
Tunja, Complejo de Servicios del Sur	1.000	1.000	1.000	+
Villavicencio, CAV	1.200	1.500	1.367	+
Yopal (Casanare)	1.000	1.040	1.020	=
Aji topito dulce				
Barranquilla, Barranquillita	1.700	2.125	1.852	+
Cartagena, Bazurto	2.300	2.500	2.429	-
Medellín, Central Mayorista de Antioquia	2.000	2.500	2.280	-
Montería, Mercado del Sur	875	1.500	1.188	-
Sincelejo, Nuevo Mercado	875	1.000	917	=
Ajo				
Bogotá, D.C., Corabastos	12.000	16.000	14.222	+++
Chiquinquirá (Boyacá)	5.000	6.400	5.725	++
Cúcuta, Cenabastos	2.000	2.500	2.292	+
Duitama (Boyacá)	3.600	3.600	3.600	+++
Ipiales (Nariño), Ipiales somos todos	4.000	5.000	4.389	+
Manizales, Centro Galerías	10.000	11.250	10.208	+++
Medellín, Central Mayorista de Antioquia	5.000	7.000	6.100	++
Pamplona (Norte de Santander)	2.750	3.125	3.031	+
Pasto, El Potrerillo	4.000	4.500	4.194	-
Pereira, La 41	4.444	6.111	5.296	+
Pereira, Mercasa	8.333	8.889	8.556	+++
San Gil (Santander)	2.800	3.000	2.867	=
Sogamoso (Boyacá)	2.400	3.600	2.844	+
Tunja, Complejo de Servicios del Sur	4.400	5.200	4.880	++
Túquerres (Nariño)	4.500	5.000	4.708	+
Villavicencio, CAV	7.000	9.000	7.833	+++
Ajo importado				
Arauca (Arauca)	5.300	5.500	5.400	-
Armenia, Mercar	5.000	5.700	5.350	-
Barranquilla, Barranquillita	3.200	3.400	3.283	+

Cuadro 2. Mercados mayoristas. Precios de venta de verduras y hortalizas (continuación)
2018 (2 al 8 de junio)

Productos y mercados	Pesos por kilogramo			
	Mínimo	Máximo	Medio	Tendencia
Arveja verde en vaina (continuación)				
Yopal (Casanare)	5.208	5.417	5.313	+
Arveja verde en vaina pastusa				
Buenaventura (Valle del Cauca)	3.600	4.000	3.800	=
Cali, Cavasa	3.000	3.200	3.096	+
Cali, Santa Helena	3.400	4.000	3.667	+
La Unión (Nariño)	2.800	3.000	2.950	+
Manizales, Centro Galerías	3.500	3.500	3.500	+
Pasto, El Potrerillo	2.700	3.000	2.883	+
Popayán, Plaza de mercado del barrio Bolívar	2.800	3.000	2.970	++
Berenjena				
Barranquilla, Barranquillita	1.100	1.150	1.121	-
Bogotá, D.C., Corabastos	2.000	2.000	2.000	+
Cartagena, Bazurto	1.700	1.750	1.738	-
Manizales, Centro Galerías	2.000	2.200	2.050	=
Medellín, Central Mayorista de Antioquia	1.700	2.300	1.990	-
Montería, Mercado del Sur	1.000	1.375	1.140	-
Sincelejo, Nuevo Mercado	833	917	861	=
Brócoli				
Armenia, Mercar	2.400	2.400	2.400	=
Barranquilla, Barranquillita	6.200	7.000	6.575	-
Barranquilla, Granabastos	6.000	6.000	6.000	=
Bogotá, D.C., Corabastos	1.200	2.000	1.750	-
Bucaramanga, Centroabastos	3.500	4.000	3.750	+
Cali, Cavasa	1.800	2.000	1.867	=
Cali, Santa Helena	2.400	2.500	2.467	=
Cartagena, Bazurto	6.000	6.000	6.000	=
Chiquinquirá (Boyacá)	1.500	1.800	1.733	-
Cúcuta, Cenabastos	3.500	5.000	4.271	+++
Duitama (Boyacá)	1.500	1.500	1.500	=
Ibagué, Plaza La 21	1.500	2.000	1.708	-
Ipiales (Nariño), Ipiales somos todos	1.000	1.417	1.174	-
Manizales, Centro Galerías	2.667	3.333	3.111	-
Marinilla (Antioquia)	1.000	1.500	1.269	++
Medellín, Central Mayorista de Antioquia	1.500	2.500	2.150	-
Neiva, Surabastos	2.800	4.200	3.586	+
Palmira (Valle del Cauca)	1.917	2.083	1.969	++
Pamplona (Norte de Santander)	2.500	3.000	2.750	=
Pasto, El Potrerillo	1.500	2.000	1.625	-
Sogamoso (Boyacá)	1.800	2.000	1.867	+
Tunja, Complejo de Servicios del Sur	1.400	1.700	1.470	+
Ubaté (Cundinamarca)	3.000	3.000	3.000	+++
Villavicencio, CAV	2.000	3.200	2.669	-
Calabacín				
Bogotá, D.C., Corabastos	800	800	800	+++
Bucaramanga, Centroabastos	1.500	1.500	1.500	=
Duitama (Boyacá)	1.350	1.400	1.367	+
Medellín, Central Mayorista de Antioquia	1.000	1.200	1.020	-
Tunja, Complejo de Servicios del Sur	750	850	800	n.d.
Ubaté (Cundinamarca)	1.000	1.000	1.000	-
Calabaza				
Bogotá, D.C., Corabastos	800	800	800	+
Cúcuta, Cenabastos	444	667	519	-
Medellín, Central Mayorista de Antioquia	1.000	1.200	1.020	+
Cebolla cabezona blanca				
Arauca (Arauca)	560	600	580	-
Armenia, Mercar	900	1.100	1.000	++
Barranquilla, Barranquillita	720	780	755	++
Barranquilla, Granabastos	760	840	800	++
Bogotá, D.C., Corabastos	600	700	640	+
Bucaramanga, Centroabastos	600	800	725	++
Cartagena, Bazurto	740	800	778	+
Cartago (Valle del Cauca)	833	1.042	938	+++
Chiquinquirá (Boyacá)	500	1.000	756	-
Cúcuta, Cenabastos	600	800	750	+++
Duitama (Boyacá)	700	700	700	+++
Florencia (Caquetá)	760	800	780	+
Ibagué, Plaza La 21	500	960	704	-
Manizales, Centro Galerías	800	900	850	++
Medellín, Central Mayorista de Antioquia	652	870	745	++
Medellín, Plaza Minorista "José María Villa"	800	1.200	1.070	+
Montería, Mercado del Sur	600	800	710	-
Pamplona (Norte de Santander)	600	800	733	+++
Pereira, La 41	600	700	633	-
Pereira, Mercasa	700	800	718	+++
Rionegro (Antioquia)	729	833	786	-
San Gil (Santander)	560	600	573	+
Santa Marta (Magdalena)	580	700	632	+
Sincelejo, Nuevo Mercado	800	1.000	840	+
Socorro (Santander)	480	520	507	=
Sogamoso (Boyacá)	500	700	544	+++
Tunja, Complejo de Servicios del Sur	400	560	494	+++
Ubaté (Cundinamarca)	600	600	600	=
Valledupar, Mercabastos	600	800	667	+
Villavicencio, CAV	600	800	727	+
Yopal (Casanare)	833	896	865	-

Cuadro 2. Mercados mayoristas. Precios de venta de verduras y hortalizas (continuación)
2018 (2 al 8 de junio)

Productos y mercados	Pesos por kilogramo			
	Precios			Tenden- cia
	Mínimo	Máximo	Medio	
Cebolla cabeza blanca bogotana				
Buenaventura (Valle del Cauca)	729	833	802	+
Cali, Cavasa	688	833	745	++
Cali, Santa Helena	688	729	719	++
Neiva, Surabastos	400	760	573	+++
Palmira (Valle del Cauca)	729	833	776	+
Tuluá (Valle del Cauca)	583	750	666	++

Productos y mercados	Pesos por kilogramo			
	Precios			Tenden- cia
	Mínimo	Máximo	Medio	
Cebolla cabeza blanca pastusa				
Buenaventura (Valle del Cauca)	708	833	795	+
Cali, Cavasa	625	729	677	n.d.
Cali, Santa Helena	625	625	625	+
Palmira (Valle del Cauca)	708	750	729	+
Pasto, El Potrerillo	375	458	420	-
Popayán, Plaza de mercado del barrio Bolívar	729	771	742	+
Túquerres (Nariño)	417	521	477	+

Productos y mercados	Pesos por kilogramo			
	Precios			Tenden- cia
	Mínimo	Máximo	Medio	
Cebolla cabeza roja				
Arauca (Arauca)	960	1.020	987	-
Barranquilla, Barranquillita	1.200	1.556	1.329	+++
Barranquilla, Granabastos	1.333	1.689	1.530	+++
Bogotá, D.C., Corabastos	800	1.000	883	+
Cartagena, Bazarro	1.111	1.333	1.181	+
Cúcuta, Cenabastos	833	1.563	1.233	+++
Florencia (Cauquetá)	1.000	1.040	1.020	+
Neiva, Surabastos	1.556	1.778	1.657	+
San Gil (Santander)	1.500	1.600	1.567	=
Santa Marta (Magdalena)	1.383	2.429	1.884	+++
Sincedejo, Nuevo Mercado	1.222	1.857	1.519	++
Valledupar, Mercabastos	1.333	2.500	1.799	+++
Valledupar, Mercado Nuevo	1.333	2.500	1.792	+++

Productos y mercados	Pesos por kilogramo			
	Precios			Tenden- cia
	Mínimo	Máximo	Medio	
Cebolla cabeza roja importada				
Bucaramanga, Centroabastos	1.354	1.667	1.510	+
Cali, Cavasa	1.444	1.556	1.514	+
Ipiales (Nariño), Ipiales somos todos	1.304	1.413	1.401	+
Medellín, Central Mayorista de Antioquia	1.478	1.848	1.632	++
Montería, Mercado del Sur	1.400	1.600	1.497	+

Productos y mercados	Pesos por kilogramo			
	Precios			Tenden- cia
	Mínimo	Máximo	Medio	
Cebolla cabeza roja peruana				
Barranquilla, Barranquillita	1.696	1.848	1.764	+
Barranquilla, Granabastos	1.739	1.957	1.848	++
Cartagena, Bazarro	1.391	1.522	1.438	+
Montería, Mercado del Sur	1.100	1.200	1.157	+++
Sincedejo, Nuevo Mercado	1.739	1.848	1.757	++
Valledupar, Mercabastos	1.630	2.174	1.848	++

Productos y mercados	Pesos por kilogramo			
	Precios			Tenden- cia
	Mínimo	Máximo	Medio	
Cebolla junca				
Arauca (Arauca)	1.148	1.222	1.185	-
Armenia, Mercar	1.286	1.643	1.476	+++
Bucaramanga, Centroabastos	781	1.094	898	-
Cartago (Valle del Cauca)	880	1.120	987	++
Florencia (Cauquetá)	1.480	1.520	1.500	++
Ipiales (Nariño), Ipiales somos todos	1.250	1.500	1.471	+++
La Ceja (Antioquia)	1.200	1.600	1.373	+
Manizales, Centro Galerías	1.200	1.280	1.233	+++
Medellín, Central Mayorista de Antioquia	1.000	1.700	1.261	+
Medellín, Plaza Minorista "José María Villa"	1.000	2.000	1.775	++
Montería, Mercado del Sur	1.500	2.083	1.819	+++
Pereira, La 41	800	933	889	+++
Pereira, Mercasa	800	800	800	+++
Rionegro (Antioquia)	1.100	1.200	1.153	+
Santa Marta (Magdalena)	1.067	1.333	1.243	++
Sincedejo, Nuevo Mercado	800	800	800	=
Sonsón (Antioquia)	571	571	571	=
Túquerres (Nariño)	1.250	1.500	1.396	+++
Ubaté (Cundinamarca)	1.000	1.000	1.000	+++
Valledupar, Mercabastos	1.167	1.167	1.167	=
Villavicencio, CAV	1.333	1.667	1.528	+++
Yopal (Casanare)	933	1.000	967	-

Productos y mercados	Pesos por kilogramo			
	Precios			Tenden- cia
	Mínimo	Máximo	Medio	
Cebolla junca Aquitania				
Barranquilla, Barranquillita	1.000	1.467	1.289	++
Bogotá, D.C., Corabastos	1.333	1.667	1.508	-
Bucaramanga, Centroabastos	781	1.094	898	-
Buenaventura (Valle del Cauca)	2.200	2.250	2.225	-
Cali, Cavasa	1.022	1.556	1.269	++
Cali, Santa Helena	978	1.022	993	-
Chiquinquirá (Boyacá)	933	1.067	992	=
Duitama (Boyacá)	1.000	1.000	1.000	+++
Ibagué, Plaza La 21	1.120	1.600	1.330	-
Neiva, Surabastos	1.000	1.500	1.250	++
San Gil (Santander)	1.360	1.600	1.493	+
Sogamoso (Boyacá)	933	1.000	963	-
Tunja, Complejo de Servicios del Sur	833	1.067	893	-

Productos y mercados	Pesos por kilogramo			
	Precios			Tenden- cia
	Mínimo	Máximo	Medio	
Cebolla junca Berlín				
Barranquilla, Barranquillita	933	1.400	1.233	+
Barranquilla, Granabastos	1.167	1.333	1.239	+
Cartagena, Bazarro	1.333	1.600	1.503	+
Cúcuta, Cenabastos	781	938	820	-
Pamplona (Norte de Santander)	781	781	781	-
Valledupar, Mercabastos	1.167	1.333	1.185	+

Productos y mercados	Pesos por kilogramo			
	Precios			Tenden- cia
	Mínimo	Máximo	Medio	
Cebolla junca pastusa				
La Unión (Nariño)	711	800	767	-
Palmira (Valle del Cauca)	750	958	854	+

Cuadro 2. Mercados mayoristas. Precios de venta de verduras y hortalizas (continuación)
2018 (2 al 8 de junio)

Productos y mercados	Pesos por kilogramo			
	Mínimo	Máximo	Medio	Tendencia
Cebolla junca pastusa (continuación)				
Pasto, El Potrerillo	578	800	707	+++
Popayán, Plaza de mercado del barrio Bolívar	800	978	883	+
Cebolla junca Tenerife				
Cali, Cavasa	1.000	1.750	1.300	+++
Cali, Santa Helena	900	1.150	1.025	-
Palmira (Valle del Cauca)	978	1.111	1.044	+
Cebolla puerro				
Bogotá, D.C., Corabastos	1.000	1.250	1.038	+
Cúcuta, Cenabastos	2.250	3.750	2.958	++
Medellín, Central Mayorista de Antioquia	1.700	2.300	1.935	-
Pamplona (Norte de Santander)	2.500	2.500	2.500	+
Cebollín chino				
Barranquilla, Barranquillita	1.900	2.200	2.050	-
Cartagena, Bazurto	6.000	6.000	6.000	+
Chócolo mazorca				
Armenia, Mercar	457	471	462	-
Armenia, Retiro	357	429	394	-
Bogotá, D.C., Corabastos	1.400	1.600	1.461	+
Bucaramanga, Centroabastos	800	1.100	967	++
Buenaventura (Valle del Cauca)	571	571	571	=
Cali, Cavasa	429	571	487	+
Cali, Santa Helena	429	500	448	++
Cartagena, Bazurto	750	800	788	=
Cartago (Valle del Cauca)	1.000	1.125	1.063	-
Chiquinquirá (Boyacá)	1.200	1.200	1.200	++
Cúcuta, Cenabastos	818	909	873	+
Duitama (Boyacá)	1.200	1.200	1.200	+
Ibagué, Plaza La 21	800	1.120	970	+++
Ipiales (Nariño), Ipiales somos todos	514	686	597	+++
Manizales, Centro Galerías	600	600	600	=
Marinilla (Antioquia)	667	792	706	+
Medellín, Central Mayorista de Antioquia	750	875	808	-
Medellín, Plaza Minorista "José María Villa"	733	933	767	=
Neiva, Surabastos	800	1.040	924	-
Pamplona (Norte de Santander)	636	727	707	-
Pasto, El Potrerillo	286	429	332	++
Peñol (Antioquia)	667	750	717	+
Popayán, Plaza de mercado del barrio Bolívar	286	314	291	-
Rionegro (Antioquia)	786	857	821	=
San Gil (Santander)	1.575	1.750	1.686	+
San Vicente (Antioquia)	667	717	698	+

Productos y mercados	Pesos por kilogramo			
	Mínimo	Máximo	Medio	Tendencia
Chócolo mazorca (continuación)				
Santa Marta (Magdalena)	1.200	1.200	1.200	++
Sincelejo, Nuevo Mercado	720	800	764	-
Sogamoso (Boyacá)	1.300	1.500	1.411	+
Sonsón (Antioquia)	500	500	500	-
Tunja, Complejo de Servicios del Sur	1.100	1.200	1.157	-
Ubaté (Cundinamarca)	1.100	1.100	1.100	+++
Valledupar, Mercabastos	800	900	881	+
Villavicencio, CAV	1.400	1.800	1.571	+
Yopal (Casanare)	2.125	2.250	2.188	+
Cidra				
Bogotá, D.C., Corabastos	1.200	1.300	1.210	-
Marinilla (Antioquia)	500	600	538	-
Medellín, Central Mayorista de Antioquia	1.000	1.000	1.000	-
Peñol (Antioquia)	500	580	536	+
San Vicente (Antioquia)	500	550	528	+
Villavicencio, CAV	1.500	1.700	1.538	-
Cilantro				
Arauca (Arauca)	6.000	6.000	6.000	=
Armenia, Mercar	2.400	2.400	2.400	=
Barranquilla, Barranquillita	4.800	5.200	4.983	+
Bogotá, D.C., Corabastos	1.800	3.000	2.165	+++
Bucaramanga, Centroabastos	6.000	8.000	7.500	+++
Buenaventura (Valle del Cauca)	2.000	2.250	2.167	=
Cali, Cavasa	1.250	1.500	1.479	-
Cali, Santa Helena	1.400	1.500	1.483	++
Cartagena, Bazurto	2.500	3.200	2.958	-
Cartago (Valle del Cauca)	2.500	3.000	2.833	=
Chiquinquirá (Boyacá)	2.500	5.000	3.750	+++
Cúcuta, Cenabastos	4.000	5.000	4.417	-
Duitama (Boyacá)	3.750	3.750	3.750	+++
Florencia (Caquetá)	3.800	4.000	3.900	=
Ibagué, Plaza La 21	2.000	3.600	2.433	+++
Ipiales (Nariño), Ipiales somos todos	1.000	2.400	1.572	++
La Ceja (Antioquia)	3.000	5.000	3.750	+
Manizales, Centro Galerías	4.000	4.000	4.000	=
Marinilla (Antioquia)	3.500	4.500	4.008	++
Medellín, Central Mayorista de Antioquia	4.500	6.000	5.600	+++
Medellín, Plaza Minorista "José María Villa"	6.000	7.000	6.408	+++
Montería, Mercado del Sur	5.500	7.000	6.417	=
Neiva, Surabastos	1.333	4.000	2.440	-
Palmira (Valle del Cauca)	1.500	1.500	1.500	-
Pamplona (Norte de Santander)	2.333	2.333	2.333	-
Pasto, El Potrerillo	3.000	4.000	3.417	+
Pereira, La 41	2.500	2.500	2.500	+
Pereira, Mercasa	2.000	2.500	2.167	=

Cuadro 2. Mercados mayoristas. Precios de venta de verduras y hortalizas (continuación)
2018 (2 al 8 de junio)

Productos y mercados	Pesos por kilogramo			
	Mínimo	Máximo	Medio	Tendencia
Cilantro (continuación)				
Popayán, Plaza de mercado del barrio Bolívar	1.500	2.000	1.750	-
Rionegro (Antioquia)	3.500	7.000	4.598	-
San Gil (Santander)	4.000	4.200	4.067	=
Santa Marta (Magdalena)	3.333	3.333	3.333	=
Sincelejo, Nuevo Mercado	3.500	4.000	3.833	-
Socorro (Santander)	4.000	4.200	4.067	=
Sogamoso (Boyacá)	3.750	6.250	4.639	+++
Tuluá (Valle del Cauca)	1.250	1.250	1.250	=
Tunja, Complejo de Servicios del Sur	3.000	6.250	3.875	+++
Ubaté (Cundinamarca)	2.500	2.500	2.500	=
Valledupar, Mercabastos	2.000	2.500	2.208	+
Valledupar, Mercado Nuevo	2.000	2.500	2.250	+
Villavicencio, CAV	2.000	3.500	2.833	+++
Yopal (Casanare)	5.000	5.000	5.000	-
Coles				
Barranquilla, Barranquillita	2.000	2.000	2.000	=
Bogotá, D.C., Corabastos	1.200	1.400	1.273	-
Medellín, Central Mayorista de Antioquia	800	1.000	940	-
Medellín, Plaza Minorista "José María Villa"	1.500	1.500	1.500	=
Coliflor				
Armenia, Mercar	2.167	2.333	2.264	+
Barranquilla, Barranquillita	6.200	7.000	6.575	-
Barranquilla, Granabastos	6.000	6.000	6.000	=
Bucaramanga, Centroabastos	3.500	4.000	3.750	+
Cali, Cavasa	1.800	2.000	1.883	+
Cali, Santa Helena	2.400	2.500	2.467	=
Cartagena, Bazaruto	6.000	6.000	6.000	=
Cartago (Valle del Cauca)	1.760	1.920	1.860	-
Chiquinquirá (Boyacá)	1.800	2.000	1.833	-
Cúcuta, Cenabastos	3.500	5.000	4.271	+++
Duitama (Boyacá)	1.500	1.500	1.500	=
Ipiales (Nariño), Ipiales somos todos	1.083	1.500	1.310	-
Manizales, Centro Galerías	2.400	3.000	2.800	-
Marinilla (Antioquia)	1.300	2.000	1.638	++
Medellín, Central Mayorista de Antioquia	2.500	3.000	2.900	+
Neiva, Surabastos	2.000	3.000	2.417	-
Palmira (Valle del Cauca)	2.300	2.500	2.375	+
Pamplona (Norte de Santander)	2.000	2.000	2.000	-
Pasto, El Potrerillo	2.000	2.000	2.000	=
Pereira, La 41	2.000	2.333	2.153	-
Pereira, Mercasa	1.917	2.500	2.102	-
Popayán, Plaza de mercado del barrio Bolívar	1.500	1.667	1.611	+
Sogamoso (Boyacá)	1.800	2.000	1.933	+
Coliflor (continuación)				
Tunja, Complejo de Servicios del Sur	1.500	1.700	1.540	+
Ubaté (Cundinamarca)	1.500	1.500	1.500	+++
Villavicencio, CAV	1.800	2.400	2.000	-
Espinaca				
Armenia, Mercar	2.778	3.111	2.963	-
Barranquilla, Barranquillita	6.000	6.200	6.050	=
Barranquilla, Granabastos	6.000	6.000	6.000	=
Bogotá, D.C., Corabastos	1.500	3.000	2.227	+++
Bucaramanga, Centroabastos	5.000	5.000	5.000	=
Cartagena, Bazaruto	6.000	6.000	6.000	=
Chiquinquirá (Boyacá)	2.250	3.000	2.625	++
Duitama (Boyacá)	5.000	5.000	5.000	=
Ibagué, Plaza La 21	3.333	5.000	4.111	+++
Ipiales (Nariño), Ipiales somos todos	1.000	1.500	1.267	+
Manizales, Centro Galerías	3.000	3.500	3.250	=
Medellín, Central Mayorista de Antioquia	3.000	4.000	3.475	++
Medellín, Plaza Minorista "José María Villa"	4.000	6.000	4.758	+++
Neiva, Surabastos	2.353	4.118	3.542	+++
Pamplona (Norte de Santander)	2.000	2.000	2.000	=
Pasto, El Potrerillo	1.500	2.000	1.875	+
Sogamoso (Boyacá)	4.667	5.000	4.889	-
Tunja, Complejo de Servicios del Sur	1.875	2.000	1.938	+++
Ubaté (Cundinamarca)	2.353	2.353	2.353	+++
Villavicencio, CAV	2.000	3.000	2.575	+++
Frijol verde bolo				
Cúcuta, Cenabastos	1.800	3.000	2.435	-
Pamplona (Norte de Santander)	1.600	2.083	1.906	-
Frijol verde cargamento				
Bogotá, D.C., Corabastos	4.000	5.200	4.611	++
Cali, Cavasa	3.200	3.600	3.400	+
Cali, Santa Helena	3.200	3.600	3.400	-
Chiquinquirá (Boyacá)	2.600	2.800	2.750	+
Duitama (Boyacá)	3.200	3.200	3.200	-
El Carmen de Viboral (Antioquia)	2.200	2.500	2.300	++
El Santuario (Antioquia)	2.300	2.800	2.542	++
La Ceja (Antioquia)	2.300	2.600	2.450	-
La Unión (Nariño)	3.000	3.000	3.000	+
Marinilla (Antioquia)	2.350	2.700	2.483	++
Medellín, Central Mayorista de Antioquia	2.300	3.000	2.603	++
Medellín, Plaza Minorista "José María Villa"	2.500	3.800	3.015	+++
Pasto, El Potrerillo	2.700	2.900	2.767	+
Peñol (Antioquia)	2.200	2.600	2.456	++
Popayán, Plaza de mercado del barrio Bolívar	2.700	2.800	2.788	+

Cuadro 2. Mercados mayoristas. Precios de venta de verduras y hortalizas (continuación)
2018 (2 al 8 de junio)

Productos y mercados	Pesos por kilogramo				Tendencia	Productos y mercados	Pesos por kilogramo				Tendencia
	Mínimo	Máximo	Medio				Mínimo	Máximo	Medio		
Fríjol verde cargamento (continuación)						Habichuela (continuación)					
Rionegro (Antioquia)	2.200	2.600	2.428	-		Barranquilla, Barranquillita	2.400	3.300	2.917	+	
San Vicente (Antioquia)	2.350	2.500	2.425	+++		Barranquilla, Granabastos	2.300	3.100	2.775	+	
Sogamoso (Boyacá)	3.000	3.200	3.111	+		Bogotá, D.C., Corabastos	3.000	3.667	3.315	++	
Sonsón (Antioquia)	1.800	2.000	1.900	+++		Bucaramanga, Centroabastos	1.750	2.500	2.100	-	
Tuluá (Valle del Cauca)	3.200	3.600	3.343	-		Buenaventura (Valle del Cauca)	2.400	3.360	3.040	-	
Tunja, Complejo de Servicios del Sur	2.800	3.200	2.940	+		Cali, Cavasa	2.400	2.800	2.642	-	
Villavicencio, CAV	3.600	4.000	3.858	+		Cali, Santa Helena	2.000	2.400	2.267	-	
Yopal (Casanare)	3.333	3.542	3.438	-		Cartagena, Bazurto	2.400	2.750	2.558	++	
Fríjol verde en vaina						Cartago (Valle del Cauca)	2.000	2.400	2.160	-	
Arauca (Arauca)	3.333	3.489	3.400	+		Chiquinquirá (Boyacá)	2.200	2.600	2.383	+++	
Armenia, Mercar	3.200	3.680	3.440	-		Cúcuta, Cenabastos	2.250	3.500	2.714	++	
Barranquilla, Barranquillita	5.900	6.200	6.033	-		Duitama (Boyacá)	2.250	2.250	2.250	+	
Barranquilla, Granabastos	4.300	5.000	4.617	-		El Santuario (Antioquia)	2.000	2.300	2.158	++	
Bucaramanga, Centroabastos	2.800	2.800	2.800	++		Florencia (Caquetá)	2.640	2.800	2.720	++	
Buenaventura (Valle del Cauca)	3.600	4.000	3.800	+		Ibagué, Plaza La 21	2.240	3.200	2.660	-	
Cartago (Valle del Cauca)	3.000	3.500	3.317	-		Ipiales (Nariño), Ipiales somos todos	3.000	3.500	3.111	++	
Chiquinquirá (Boyacá)	2.400	2.400	2.400	++		La Ceja (Antioquia)	2.200	2.500	2.367	+++	
Cúcuta, Cenabastos	1.500	2.000	1.771	-		Manizales, Centro Galerías	2.080	2.400	2.270	+++	
Ibagué, Plaza La 21	3.200	4.000	3.350	++		Marinilla (Antioquia)	1.800	2.200	2.033	+++	
Ipiales (Nariño), Ipiales somos todos	1.852	2.222	2.160	++		Medellín, Central Mayorista de Antioquia	2.000	2.600	2.330	+++	
La Unión (Nariño)	3.000	3.000	3.000	+		Medellín, Plaza Minorista "José María Villa"	2.500	3.000	2.775	+++	
Manizales, Centro Galerías	3.000	3.500	3.250	-		Montería, Mercado del Sur	2.500	3.000	2.842	-	
Montería, Mercado del Sur	2.500	2.800	2.683	-		Neiva, Surabastos	2.000	3.200	2.453	++	
Neiva, Surabastos	2.800	3.600	3.144	+		Palmira (Valle del Cauca)	2.600	3.000	2.800	-	
Pamplona (Norte de Santander)	900	1.667	1.306	-		Pamplona (Norte de Santander)	2.000	2.500	2.278	+++	
Pereira, La 41	2.500	3.300	2.767	-		Pasto, El Potrillo	2.200	2.600	2.333	-	
Pereira, Mercasa	3.000	3.200	3.044	-		Pereira, La 41	2.000	2.400	2.113	++	
San Gil (Santander)	2.160	2.400	2.320	+		Pereira, Mercasa	1.920	2.800	2.393	+++	
Sincelejo, Nuevo Mercado	3.000	3.500	3.167	-		Popayán, Plaza de mercado del barrio Bolívar	2.400	2.600	2.470	-	
Socorro (Santander)	2.160	2.400	2.280	n.d.		Rionegro (Antioquia)	2.000	2.500	2.210	+	
Tunja, Complejo de Servicios del Sur	2.200	2.600	2.440	+		San Gil (Santander)	1.818	2.045	1.894	+	
Ubaté (Cundinamarca)	3.000	3.000	3.000	+++		Santa Marta (Magdalena)	2.400	3.000	2.850	++	
Haba verde						Sincelejo, Nuevo Mercado	2.500	3.000	2.789	+	
Bogotá, D.C., Corabastos	1.500	1.600	1.533	-		Socorro (Santander)	1.455	1.591	1.500	++	
Chiquinquirá (Boyacá)	1.300	1.400	1.388	-		Sogamoso (Boyacá)	2.000	2.750	2.333	++	
Cúcuta, Cenabastos	1.200	1.700	1.483	+++		Tuluá (Valle del Cauca)	1.920	2.640	2.247	-	
Duitama (Boyacá)	1.000	1.100	1.067	-		Tunja, Complejo de Servicios del Sur	2.800	3.000	2.888	++	
Ipiales (Nariño), Ipiales somos todos	500	900	689	-		Ubaté (Cundinamarca)	3.040	3.040	3.040	+++	
La Unión (Nariño)	320	360	350	-		Valledupar, Mercabastos	2.250	4.000	3.042	++	
Pamplona (Norte de Santander)	833	1.000	933	-		Villavicencio, CAV	2.833	3.667	3.111	+++	
Sogamoso (Boyacá)	960	1.000	987	+		Yopal (Casanare)	3.333	3.611	3.472	+	
Tunja, Complejo de Servicios del Sur	1.100	1.200	1.172	-		Habichuela larga					
Túquerres (Nariño)	350	500	419	+		Barranquilla, Barranquillita	3.000	3.200	3.050	=	
Ubaté (Cundinamarca)	1.500	1.500	1.500	+		Montería, Mercado del Sur	4.000	4.500	4.375	=	
Habichuela											
Arauca (Arauca)	3.127	3.200	3.164	+							
Armenia, Mercar	2.080	2.560	2.280	+							

Cuadro 2. Mercados mayoristas. Precios de venta de verduras y hortalizas (continuación)
2018 (2 al 8 de junio)

Productos y mercados	Pesos por kilogramo			
	Mínimo	Máximo	Medio	Tendencia
Lechuga Batavia				
Armenia, Mercar	1.667	1.733	1.689	+
Barranquilla, Barranquillita	1.500	1.700	1.608	+
Barranquilla, Granabastos	1.500	1.800	1.621	-
Bogotá, D.C., Corabastos	1.700	1.800	1.783	++
Bucaramanga, Centroabastos	1.167	1.833	1.625	+++
Buenaventura (Valle del Cauca)	2.200	2.500	2.267	+++
Cali, Cavasa	1.385	1.692	1.474	+++
Cali, Santa Helena	1.077	1.538	1.333	+++
Cartagena, Bazaruto	1.467	1.667	1.617	=
Cartago (Valle del Cauca)	1.846	2.000	1.923	+++
Chiquinquirá (Boyacá)	1.800	2.400	2.100	++
Cúcuta, Cenabastos	1.250	1.667	1.413	+
Duitama (Boyacá)	1.800	1.800	1.800	++
Ibagué, Plaza La 21	1.760	1.920	1.900	+++
Ipiales (Nariño), Ipiales somos todos	1.077	1.154	1.147	+++
Manizales, Centro Galerías	2.000	2.400	2.300	+++
Marinilla (Antioquia)	800	1.000	888	+++
Medellín, Central Mayorista de Antioquia	857	1.214	1.022	+++
Medellín, Plaza Minorista "José María Villa"	786	1.286	1.063	+++
Montería, Mercado del Sur	1.417	1.667	1.576	+++
Neiva, Surabastos	1.440	2.000	1.773	+++
Palmira (Valle del Cauca)	1.000	1.385	1.231	+++
Pamplona (Norte de Santander)	1.167	1.250	1.208	=
Pasto, El Potrerillo	923	1.231	1.077	+++
Pereira, La 41	1.667	2.083	1.861	+++
Pereira, Mercasa	1.833	2.000	1.870	+++
Popayán, Plaza de mercado del barrio Bolívar	1.077	1.385	1.221	+++
Rionegro (Antioquia)	850	1.500	1.130	+++
San Gil (Santander)	1.667	1.833	1.778	=
Santa Marta (Magdalena)	2.000	2.167	2.108	+++
Sincelejo, Nuevo Mercado	1.000	1.400	1.200	++
Sogamoso (Boyacá)	1.800	2.000	1.911	++
Sonsón (Antioquia)	800	1.000	900	=
Tuluá (Valle del Cauca)	1.385	1.538	1.487	+++
Tunja, Complejo de Servicios del Sur	1.500	2.000	1.703	+++
Ubaté (Cundinamarca)	1.000	1.000	1.000	+++
Valledupar, Mercabastos	1.500	2.083	1.931	+++
Villavicencio, CAV	1.800	2.400	1.994	+++
Yopal (Casanare)	2.200	2.500	2.350	+
Lechuga cressa verde				
Arauca (Arauca)	2.000	2.200	2.100	=
Bogotá, D.C., Corabastos	3.667	4.000	3.819	+
Bucaramanga, Centroabastos	3.000	3.000	3.000	+
Cali, Cavasa	2.600	2.800	2.738	-
Cúcuta, Cenabastos	3.000	3.000	3.000	=
Medellín, Central Mayorista de Antioquia	2.000	3.000	2.745	-

Productos y mercados	Pesos por kilogramo			
	Mínimo	Máximo	Medio	Tendencia
Lechuga cressa verde (continuación)				
Neiva, Surabastos	1.200	2.000	1.586	++
Villavicencio, CAV	5.600	7.200	6.867	-
Pepino cohombro				
Arauca (Arauca)	1.500	1.591	1.545	-
Armenia, Mercar	700	750	725	+
Barranquilla, Barranquillita	1.000	1.240	1.077	+++
Barranquilla, Granabastos	1.160	1.400	1.263	+++
Bogotá, D.C., Corabastos	1.400	1.800	1.556	+
Bucaramanga, Centroabastos	1.000	1.400	1.200	+++
Buenaventura (Valle del Cauca)	800	1.000	950	+
Cali, Cavasa	433	833	622	+++
Cali, Santa Helena	333	400	367	-
Cartagena, Bazaruto	960	1.280	1.080	+
Cartago (Valle del Cauca)	800	900	850	+
Cúcuta, Cenabastos	800	1.400	1.133	+++
Duitama (Boyacá)	1.400	1.400	1.400	+++
Florencia (Caquetá)	1.280	1.440	1.360	++
Ibagué, Plaza La 21	1.280	1.600	1.420	+++
Ipiales (Nariño), Ipiales somos todos	1.667	2.000	1.741	+
La Ceja (Antioquia)	900	1.000	950	++
Manizales, Centro Galerías	500	1.000	733	++
Marinilla (Antioquia)	400	700	563	++
Medellín, Central Mayorista de Antioquia	700	900	818	+++
Medellín, Plaza Minorista "José María Villa"	700	1.000	858	-
Montería, Mercado del Sur	800	1.400	1.133	+++
Neiva, Surabastos	960	1.600	1.259	+
Palmira (Valle del Cauca)	600	667	608	+
Pasto, El Potrerillo	1.400	1.600	1.433	-
Pereira, La 41	500	1.200	825	+++
Pereira, Mercasa	800	1.000	892	+++
Popayán, Plaza de mercado del barrio Bolívar	462	462	462	-
Rionegro (Antioquia)	500	1.000	729	+
San Gil (Santander)	720	960	827	++
Santa Marta (Magdalena)	600	1.000	824	+
Sincelejo, Nuevo Mercado	1.000	1.200	1.067	+++
Socorro (Santander)	720	800	773	++
Sogamoso (Boyacá)	800	1.500	1.033	+++
Sonsón (Antioquia)	500	700	625	-
Tuluá (Valle del Cauca)	600	800	700	+
Tunja, Complejo de Servicios del Sur	1.000	1.200	1.076	+
Valledupar, Mercabastos	800	1.400	1.167	+++
Villavicencio, CAV	1.200	1.600	1.367	+++
Pepino de rellenar				
Bogotá, D.C., Corabastos	1.250	2.000	1.687	-
Chiquinquirá (Boyacá)	2.000	2.083	2.063	-

BOLETÍN SEMANAL PRECIOS MAYORISTAS

Cuadro 2. Mercados mayoristas. Precios de venta de verduras y hortalizas (continuación)
2018 (2 al 8 de junio)

Productos y mercados	Pesos por kilogramo				Tendencia	Productos y mercados	Pesos por kilogramo				Tendencia
	Mínimo	Máximo	Medio				Mínimo	Máximo	Medio		
Pepino de rellenar (continuación)						Pimentón (continuación)					
Duitama (Boyacá)	1.667	2.083	1.806	n.d.		La Ceja (Antioquia)	3.000	3.500	3.233	++	
Ibagué, Plaza La 21	1.600	2.080	1.900	-		Manizales, Centro Galerías	3.400	3.800	3.558	+	
Medellín, Central Mayorista de Antioquia	2.500	2.500	2.500	-		Marinilla (Antioquia)	2.000	2.500	2.296	+	
Neiva, Surabastos	1.760	2.400	2.093	-		Medellín, Central Mayorista de Antioquia	3.000	3.000	3.000	+	
San Gil (Santander)	1.840	2.000	1.911	n.d.		Medellín, Plaza Minorista "José María Villa"	2.500	3.200	2.753	-	
Sogamoso (Boyacá)	1.250	2.000	1.741	-		Montería, Mercado del Sur	3.500	4.000	3.775	+	
Tunja, Complejo de Servicios del Sur	1.250	1.667	1.392	-		Neiva, Surabastos	2.500	3.214	2.989	++	
Ubaté (Cundinamarca)	1.333	1.333	1.333	-		Palmira (Valle del Cauca)	2.800	3.000	2.950	+	
Villavicencio, CAV	2.000	3.000	2.425	-		Pamplona (Norte de Santander)	2.917	3.333	3.148	-	
Yopal (Casanare)	3.200	3.500	3.350	-		Pasto, El Potrerillo	2.000	2.200	2.050	+	
Perejil						Peñol (Antioquia)	2.100	2.400	2.296	++	
Arauca (Arauca)	6.000	6.000	6.000	=		Pereira, La 41	3.500	4.000	3.733	+	
Armenia, Mercar	5.250	6.250	5.708	+		Pereira, Mercasa	3.000	3.500	3.317	-	
Barranquilla, Barranquillita	9.200	9.500	9.367	=		Popayán, Plaza de mercado del barrio Bolívar	2.000	2.143	2.125	=	
Bogotá, D.C., Corabastos	8.333	11.667	10.333	+		Rionegro (Antioquia)	2.400	2.800	2.633	+++	
Bucaramanga, Centroabastos	6.000	6.000	6.000	=		San Gil (Santander)	1.857	2.143	2.000	-	
Chiquinquirá (Boyacá)	2.500	2.500	2.500	+		Santa Marta (Magdalena)	1.750	2.083	2.000	++	
Duitama (Boyacá)	4.500	4.500	4.500	+++		Sincelejo, Nuevo Mercado	3.000	3.500	3.356	+	
Ibagué, Plaza La 21	7.500	10.000	8.875	+		Socorro (Santander)	1.786	1.929	1.881	-	
Ipiales (Nariño), Ipiales somos todos	3.000	4.000	3.278	=		Sogamoso (Boyacá)	1.929	2.500	2.135	++	
Manizales, Centro Galerías	4.000	4.000	4.000	=		Sonsón (Antioquia)	2.000	2.500	2.250	++	
Medellín, Central Mayorista de Antioquia	4.500	6.000	4.950	+++		Tuluá (Valle del Cauca)	2.800	3.300	3.054	+	
Neiva, Surabastos	10.000	14.000	10.778	++		Tunja, Complejo de Servicios del Sur	2.500	2.857	2.783	+	
Pamplona (Norte de Santander)	2.000	3.000	2.500	=		Ubaté (Cundinamarca)	4.000	4.000	4.000	++	
Pasto, El Potrerillo	3.500	5.500	4.708	+++		Valledupar, Mercabastos	2.917	3.083	2.931	-	
San Gil (Santander)	4.000	4.200	4.067	=		Valledupar, Mercado Nuevo	2.917	3.083	2.944	-	
Sogamoso (Boyacá)	5.000	5.750	5.361	n.d.		Villavicencio, CAV	2.500	3.750	3.194	+	
Tunja, Complejo de Servicios del Sur	3.250	3.750	3.653	+		Yopal (Casanare)	3.583	3.750	3.667	+	
Pimentón						Pimentón verde					
Arauca (Arauca)	3.167	3.500	3.333	-		Bucaramanga, Centroabastos	1.154	1.692	1.308	++	
Armenia, Mercar	3.400	4.000	3.700	+		Medellín, Central Mayorista de Antioquia	3.500	4.000	3.950	+	
Barranquilla, Barranquillita	2.250	2.750	2.410	++		Rábano rojo					
Barranquilla, Granabastos	2.167	2.667	2.389	++		Armenia, Mercar	1.200	1.500	1.317	+	
Bogotá, D.C., Corabastos	4.500	5.000	4.706	++		Barranquilla, Barranquillita	4.800	5.000	4.942	-	
Bucaramanga, Centroabastos	2.667	3.500	3.038	-		Bogotá, D.C., Corabastos	2.800	3.333	3.067	=	
Buenaventura (Valle del Cauca)	2.143	2.143	2.143	=		Bucaramanga, Centroabastos	2.000	3.000	2.500	++	
Cali, Cavasa	2.800	3.000	2.838	+		Cartagena, Bazurto	6.000	6.000	6.000	=	
Cali, Santa Helena	2.800	3.000	2.967	-		Manizales, Centro Galerías	3.000	4.000	3.500	=	
Cartagena, Bazurto	2.000	2.083	2.063	=		Medellín, Central Mayorista de Antioquia	4.000	4.000	4.000	+++	
Cartago (Valle del Cauca)	3.400	3.500	3.433	+		Neiva, Surabastos	5.000	7.000	5.800	++	
Chiquinquirá (Boyacá)	2.143	2.500	2.366	++		Pasto, El Potrerillo	2.000	3.000	2.583	=	
Cúcuta, Cenabastos	2.500	2.917	2.834	+		Remolacha					
Duitama (Boyacá)	2.500	2.500	2.500	=		Arauca (Arauca)	1.127	1.182	1.158	+	
Florencia (Caquetá)	2.714	2.857	2.786	++							
Ibagué, Plaza La 21	2.400	4.000	3.106	+							
Ipiales (Nariño), Ipiales somos todos	3.000	3.000	3.000	-							

Cuadro 2. Mercados mayoristas. Precios de venta de verduras y hortalizas (continuación)
2018 (2 al 8 de junio)

Productos y mercados	Pesos por kilogramo			
	Mínimo	Máximo	Medio	Tendencia
Remolacha (continuación)				
Armenia, Mercar	1.152	1.360	1.264	+++
Barranquilla, Barranquillita	1.250	1.267	1.254	+
Barranquilla, Granabastos	1.250	1.333	1.293	++
Bogotá, D.C., Corabastos	1.000	1.333	1.222	-
Bucaramanga, Centroabastos	1.200	1.600	1.400	+++
Cartagena, Bazurto	1.033	1.167	1.088	-
Chiquinquirá (Boyacá)	1.400	1.600	1.550	+++
Duitama (Boyacá)	1.100	1.200	1.133	+
El Santuario (Antioquia)	300	400	367	=
Florencia (Cauquetá)	1.800	1.800	1.800	-
Ibagué, Plaza La 21	1.440	1.760	1.600	+
La Ceja (Antioquia)	800	800	800	-
Manizales, Centro Galerías	1.727	1.818	1.773	+++
Medellín, Central Mayorista de Antioquia	300	500	405	-
Medellín, Plaza Minorista "José María Villa"	600	1.000	855	+
Montería, Mercado del Sur	1.000	1.000	1.000	=
Neiva, Surabastos	1.280	1.440	1.335	+
Rionegro (Antioquia)	400	650	537	-
San Gil (Santander)	1.100	1.200	1.147	+
Santa Marta (Magdalena)	1.000	1.100	1.020	+
Sincelejo, Nuevo Mercado	800	1.000	931	-
Sogamoso (Boyacá)	1.300	1.400	1.389	+++
Tunja, Complejo de Servicios del Sur	1.100	1.200	1.142	++
Valledupar, Mercabastos	1.000	1.333	1.194	++
Villavicencio, CAV	1.250	1.500	1.347	-
Yopal (Casanare)	667	700	683	-

Remolacha bogotana

Buenaventura (Valle del Cauca)	1.200	1.600	1.400	-
Cali, Cavasa	1.167	1.333	1.210	++
Cali, Santa Helena	1.167	1.333	1.208	+++
Cartago (Valle del Cauca)	1.600	1.800	1.667	++
Palmira (Valle del Cauca)	1.250	1.433	1.327	+

Remolacha regional

Cúcuta, Cenabastos	800	1.000	883	+
Marinilla (Antioquia)	300	400	338	-
Pamplona (Norte de Santander)	700	800	761	-

Repollo blanco

Arauca (Arauca)	1.083	1.117	1.100	++
Armenia, Mercar	600	667	633	+
Barranquilla, Barranquillita	814	886	854	+
Barranquilla, Granabastos	800	800	800	+
Bucaramanga, Centroabastos	640	960	880	+++
Buenaventura (Valle del Cauca)	400	667	533	+
Cali, Cavasa	233	333	281	++
Cali, Santa Helena	267	333	300	=
Cartagena, Bazurto	671	729	708	-

Productos y mercados	Pesos por kilogramo			
	Mínimo	Máximo	Medio	Tendencia
Repollo blanco (continuación)				
Cartago (Valle del Cauca)	640	720	693	+
El Santuario (Antioquia)	200	292	249	+++
Florencia (Cauquetá)	1.857	2.000	1.929	+++
La Ceja (Antioquia)	300	400	347	+
La Unión (Nariño)	250	250	250	+
Marinilla (Antioquia)	167	208	182	+
Medellín, Central Mayorista de Antioquia	215	262	236	+
Medellín, Plaza Minorista "José María Villa"	231	338	298	++
Montería, Mercado del Sur	417	500	460	++
Palmira (Valle del Cauca)	233	333	279	++
Pasto, El Potrerillo	150	167	161	++
Pereira, La 41	520	600	573	=
Pereira, Mercasa	520	600	573	-
Popayán, Plaza de mercado del barrio Bolívar	320	440	375	+++
Rionegro (Antioquia)	208	292	246	++
Santa Marta (Magdalena)	714	786	729	-
Sincelejo, Nuevo Mercado	367	400	387	+
Sonsón (Antioquia)	308	385	346	+++
Tuluá (Valle del Cauca)	333	500	396	++
Túquerres (Nariño)	117	167	133	+++
Valledupar, Mercabastos	857	1.286	1.107	+++
Villavicencio, CAV	833	1.083	955	+

Repollo blanco bogotano

Neiva, Surabastos	480	800	607	-
Pereira, La 41	500	643	571	+
Pereira, Mercasa	571	743	641	+

Repollo morado

Bucaramanga, Centroabastos	1.200	1.500	1.350	=
Buenaventura (Valle del Cauca)	1.167	1.167	1.167	++
Cali, Cavasa	1.083	1.250	1.194	-
Cúcuta, Cenabastos	1.389	1.667	1.505	+
Medellín, Central Mayorista de Antioquia	889	1.000	922	+
Pamplona (Norte de Santander)	833	1.000	917	=
Pasto, El Potrerillo	875	1.075	986	++

Repollo verde

Bogotá, D.C., Corabastos	571	714	641	++
Cúcuta, Cenabastos	500	600	583	+
Duitama (Boyacá)	1.333	1.333	1.333	+
Ipiales (Nariño), Ipiales somos todos	200	280	240	+++
Manizales, Centro Galerías	600	800	695	+
Pamplona (Norte de Santander)	300	400	329	+
San Gil (Santander)	960	1.040	997	+++
Sogamoso (Boyacá)	1.333	1.417	1.361	+
Tunja, Complejo de Servicios del Sur	667	750	703	+

BOLETÍN SEMANAL PRECIOS MAYORISTAS

Cuadro 2. Mercados mayoristas. Precios de venta de verduras y hortalizas (continuación)
2018 (2 al 8 de junio)

Productos y mercados	Pesos por kilogramo			
	Mínimo	Máximo	Medio	Tendencia
Tomate chonto				
Armenia, Mercar	2.727	2.818	2.758	+
Barranquilla, Barranquillita	2.880	3.200	3.070	+
Barranquilla, Granabastos	3.000	3.200	3.087	++
Bogotá, D.C., Corabastos	2.955	3.273	3.170	++
Cali, Cavasa	3.200	3.700	3.417	+++
Cali, Santa Helena	3.000	3.500	3.250	+++
Cartagena, Bazurto	2.480	2.680	2.540	-
Cartago (Valle del Cauca)	3.100	3.300	3.200	+
Chiquinquirá (Boyacá)	2.727	2.955	2.784	+
Cúcuta, Cenabastos	2.500	2.917	2.778	+
Duitama (Boyacá)	2.727	2.727	2.727	+
Florencia (Caquetá)	2.600	2.720	2.660	+
Ibagué, Plaza La 21	2.560	2.800	2.670	++
Manizales, Centro Galerías	2.864	3.182	2.972	+++
Neiva, Surabastos	2.609	3.043	2.802	++
Palmira (Valle del Cauca)	3.200	3.500	3.350	++
Pamplona (Norte de Santander)	2.708	3.333	3.044	+++
Peñol (Antioquia)	1.850	2.250	2.050	++
Pereira, La 41	3.000	3.600	3.400	+++
Pereira, Mercasa	3.000	3.200	3.089	+
Santa Bárbara (Antioquia)	1.800	2.000	1.850	-
Santa Marta (Magdalena)	3.000	3.200	3.080	++
Sincelejo, Nuevo Mercado	2.400	3.000	2.640	++
Sogamoso (Boyacá)	2.500	2.727	2.657	+
Tuluá (Valle del Cauca)	2.900	3.200	3.033	++
Tunja, Complejo de Servicios del Sur	2.500	2.955	2.702	+
Ubaté (Cundinamarca)	3.000	3.000	3.000	+
Valledupar, Mercabastos	2.000	2.800	2.383	+
Valledupar, Mercado Nuevo	2.000	2.800	2.367	+
Tomate chonto regional				
Buenaventura (Valle del Cauca)	3.000	3.500	3.233	++
El Carmen de Viboral (Antioquia)	1.800	2.000	1.900	=
La Ceja (Antioquia)	1.800	2.000	1.967	++
Marinilla (Antioquia)	1.900	2.400	2.116	++
Medellín, Central Mayorista de Antioquia	2.200	2.800	2.455	++
Medellín, Plaza Minorista "José María Villa"	2.500	2.800	2.613	+
Montería, Mercado del Sur	2.700	3.500	2.842	+++
Peñol (Antioquia)	1.750	2.100	1.933	++
Rionegro (Antioquia)	2.100	2.500	2.283	+
Sonsón (Antioquia)	1.800	2.000	1.900	-
Tomate larga vida				
Bogotá, D.C., Corabastos	3.400	3.750	3.629	+
Cali, Cavasa	2.800	3.000	2.869	+
Cali, Santa Helena	3.000	3.500	3.250	+
Medellín, Central Mayorista de Antioquia	3.500	3.500	3.500	+++
Neiva, Surabastos	2.727	3.182	3.119	+

Productos y mercados	Pesos por kilogramo			
	Mínimo	Máximo	Medio	Tendencia
Tomate larga vida (continuación)				
Pasto, El Potrerillo	2.150	2.500	2.354	-
Popayán, Plaza de mercado del barrio Bolívar	2.667	2.867	2.750	+
Tunja, Complejo de Servicios del Sur	2.955	3.182	3.074	++
Villavicencio, CAV	3.500	4.000	3.656	++
Tomate riñón				
Arauca (Arauca)	2.696	2.826	2.754	-
Armenia, Mercar	2.700	2.800	2.750	-
Bucaramanga, Centroabastos	2.500	2.727	2.614	-
Cartago (Valle del Cauca)	3.800	4.000	3.900	-
Ipiales (Nariño), Ipiales somos todos	1.364	1.455	1.444	+
Sincelejo, Nuevo Mercado	2.800	3.000	2.883	+
Tomate riñón valluno				
Montería, Mercado del Sur	3.000	3.500	3.350	+
Pereira, La 41	3.300	3.600	3.475	-
Pereira, Mercasa	3.500	3.800	3.617	+
Tomate Riogrande				
Bucaramanga, Centroabastos	2.727	3.409	3.097	+
Cúcuta, Cenabastos	2.500	2.917	2.778	+
Duitama (Boyacá)	2.500	2.727	2.652	=
San Gil (Santander)	2.600	2.680	2.627	+
Socorro (Santander)	2.400	2.480	2.453	+
Sogamoso (Boyacá)	2.500	2.727	2.657	+
Yopal (Casanare)	3.200	3.250	3.225	+
Tomate Riogrande bumangués				
Barranquilla, Barranquillita	3.000	3.280	3.147	+
Barranquilla, Granabastos	3.545	3.727	3.621	++
Cartagena, Bazurto	3.045	3.091	3.080	-
Zanahoria				
Arauca (Arauca)	1.433	1.467	1.450	-
Armenia, Mercar	1.083	1.333	1.222	+
Bogotá, D.C., Corabastos	1.333	1.833	1.620	+
Bucaramanga, Centroabastos	1.083	1.250	1.156	+
Buenaventura (Valle del Cauca)	840	1.000	927	+
Cali, Cavasa	600	800	660	+
Cali, Santa Helena	800	800	800	=
Cartago (Valle del Cauca)	1.333	1.500	1.414	++
Chiquinquirá (Boyacá)	833	1.000	944	-
Cúcuta, Cenabastos	833	1.000	961	++
Duitama (Boyacá)	1.333	1.417	1.361	-
Florencia (Caquetá)	1.700	1.800	1.750	-
Ibagué, Plaza La 21	1.280	1.920	1.630	+++
Ipiales (Nariño), Ipiales somos todos	600	700	633	+++
La Unión (Nariño)	500	583	542	-

Cuadro 2. Mercados mayoristas. Precios de venta de verduras y hortalizas (conclusión) 2018 (2 al 8 de junio)

Productos y mercados	Pesos por kilogramo			
	Precios			Tenden- cia
	Mínimo	Máximo	Medio	
Zanahoria (continuación)				
Manizales, Centro Galerías	1.210	1.532	1.351	+++
Neiva, Surabastos	864	1.360	1.176	+++
Palmira (Valle del Cauca)	780	900	835	-
Pamplona (Norte de Santander)	667	833	722	-
Pasto, El Potrerillo	500	600	548	++
Popayán, Plaza de mercado del barrio Bolívar	567	600	583	+++
San Gil (Santander)	1.400	1.600	1.478	-
Santa Marta (Magdalena)	1.167	1.417	1.318	+
Sincelejo, Nuevo Mercado	1.000	1.000	1.000	+
Sogamoso (Boyacá)	1.000	1.167	1.074	-
Tunja, Complejo de Servicios del Sur	1.083	1.250	1.150	+
Túquerres (Nariño)	300	433	375	-
Ubaté (Cundinamarca)	1.300	1.300	1.300	+
Valledupar, Mercabastos	1.333	1.500	1.403	+
Villavicencio, CAV	1.250	1.667	1.434	+++
Yopal (Casanare)	1.500	1.500	1.500	-

Zanahoria bogotana

Barranquilla, Barranquillita	1.250	1.450	1.375	+
Barranquilla, Granabastos	1.250	1.500	1.356	+
Buenaventura (Valle del Cauca)	833	833	833	+

TENDENCIAS

---	-
Variación mayor al -20 %	Variación entre 0 % y -10 %
--	=
Variación entre -10 % y -20 %	Variación igual a 0 %

Productos y mercados	Pesos por kilogramo			
	Precios			Tenden- cia
	Mínimo	Máximo	Medio	
Zanahoria bogotana (continuación)				
Cali, Cavasa	1.500	1.667	1.521	++
Cali, Santa Helena	1.000	1.333	1.167	=
Cartagena, Bazurto	1.267	1.350	1.319	-
Cúcuta, Cenabastos	1.333	1.500	1.451	+
Pereira, La 41	1.333	1.500	1.410	++
Pereira, Mercasa	1.250	1.750	1.454	+++
Tuluá (Valle del Cauca)	1.000	1.417	1.177	++

Zanahoria larga vida

El Carmen de Viboral (Antioquia)	556	556	556	++
El Santuario (Antioquia)	417	611	532	-
La Ceja (Antioquia)	667	700	683	-
Marinilla (Antioquia)	633	733	675	+
Medellín, Central Mayorista de Antioquia	444	667	594	-
Medellín, Plaza Minorista "José María Villa"	667	889	767	+
Montería, Mercado del Sur	889	1.111	972	++
Rionegro (Antioquia)	588	765	676	++
Sonsón (Antioquia)	440	500	475	++

+	+++
Variación entre 0 % y 10 %	Variación mayor al 20 %
++	n. d.
Variación entre 10 % y 20 %	No determinado

FRUTAS FRESCAS

Cayó ingreso de guayaba pera

Durante la presente semana se incrementaron los precios de la guayaba pera en veintisiete de los treinta y seis mercados donde se negoció a lo largo de la semana. Esta situación obedeció a la reducción en el ingreso de la fruta procedente de Lebrija (Santander); Palestina y Supía (Caldas); Restrepo, Roldanillo y La Unión (Valle del Cauca). En Bogotá y Neiva, por ejemplo, el kilo se ofreció a \$3.000 y a \$1.856, respectivamente; 24,78%, en promedio, más.

De la misma forma, subieron las cotizaciones mayoristas de la mora de Castilla, la pera y la manzana royal gala importada, la papaya Maradol, la granadilla, el melón Cantalup, la patilla y la naranja Valencia. En el caso de la mora de Castilla, por ejemplo, el alza se registró en cuatro de los cuarenta y un mercados donde se negoció. Esto se debió al bajo nivel de oferta del producto procedente de Aguadas (Caldas); Puerres, Córdoba e Ipiales (Nariño); Piedecuesta, Málaga, Girón y Vélez (Santander); además, en La Unión, Granada y La Ceja (Antioquia) las lluvias afectaron la recolección. En Cali y Medellín, por ejemplo, el aumento superó el 10,00%, ofreciéndose el kilo a \$3.200 y a \$3.259, respectivamente.

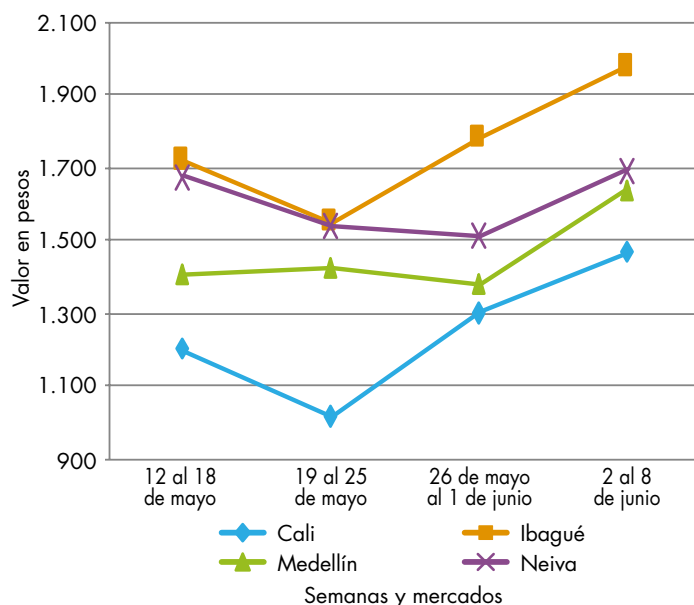
También aumentó el precio de la papaya Maradol, pues se realizaron menos recolecciones en el Valle del Cauca y Risaralda por el día festivo. A lo anterior se sumó la menor producción en Cimitarra (Santander), Valencia y Tierralta (Córdoba), Lejanías y Puerto Lleras (Meta). En Valledupar y Bucaramanga, por ejemplo, el kilo se negoció a \$817 y a \$1.350, respectivamente; 4,09%, en promedio, más que la semana anterior.

Asimismo, subió la cotización mayorista de la granadilla, esta vez en veintiuno de los veintiocho mercados donde se ofreció esta semana. Según los comerciantes, el alza se debió a que se contó con fruta de mejor calidad procedente de Pitalito (Huila) y a que llegó menos cantidad desde Ibagué y Cajamarca (Tolima), Chinácota (Norte de Santander), El Peñol (Antioquia) y La Unión (Valle del Cauca).

En contraste, bajaron los precios del aguacate papelillo, el kiwi, el limón Tahití y la uva red globe nacional. En el caso del aguacate papelillo, la reducción de la cotización obedeció a que llegó más cantidad desde Santa Bárbara (Antioquia); Chinchiná y Viterbo (Caldas); Alcalá y Pradera (Valle del Cauca), y Pereira (Risaralda). Esta situación se registró en veintitrés de los veintiocho mercados donde se vendió esta semana. En Ibagué y Manizales, por ejemplo, el descenso superó el 4,00%, ofreciéndose el kilo a \$2.650 y a \$2.663, respectivamente.

Por último, cayó la cotización del limón Tahití ante la salida de cosechas en Antioquia, Nariño, Tolima y Santander. En Pereira, por ejemplo, el kilo se transó a \$900, lo que representó un descenso del 10,00%.

Gráfico 2. Comportamiento de los precios de la guayaba pera 2018 (12 de mayo al 8 de junio)



Fuente: DANE, Sipsa.

Cuadro 3. Mercados mayoristas. Precios de venta de frutas frescas 2018 (2 al 8 de junio)

Productos y mercados	Pesos por kilogramo			
	Mínimo	Máximo	Medio	Tendencia
Aguacate común				
Arauca (Arauca)	5.800	6.000	5.900	=
Barranquilla, Barranquillita	3.500	3.600	3.525	++
Bucaramanga, Centroabastos	3.000	3.500	3.375	+
Buenaventura (Valle del Cauca)	2.000	2.500	2.333	-
Cartagena, Bazaruto	3.000	3.600	3.200	-
Cúcuta, Cenabastos	2.000	2.500	2.234	+
Ibagué, Plaza La 21	1.700	2.000	1.875	-
Medellín, Central Mayorista de Antioquia	2.000	3.000	2.485	+++
Medellín, Plaza Minorista José María Villa	1.500	2.500	1.753	-
Montería, Mercado del Sur	3.000	3.300	3.075	+
Neiva, Surabastos	1.800	2.000	1.972	-
Palmira (Valle del Cauca)	2.300	2.500	2.375	+++
Santa Bárbara (Antioquia)	1.300	1.800	1.546	++
Sincelejo, Nuevo Mercado	2.000	2.500	2.156	-
Tuluá (Valle del Cauca)	1.200	1.300	1.233	-
Tunja, Complejo de Servicios del Sur	2.000	2.400	2.205	n.d.
Valledupar, Mercado Nuevo	2.000	2.500	2.217	-
Villavicencio, CAV	3.000	4.000	3.486	+

Aguacate Hass				
Bogotá, D. C., Corabastos	5.500	6.000	5.819	-
Chiquinquirá (Boyacá)	2.000	2.500	2.250	n.d.
Duitama (Boyacá)	4.500	4.500	4.500	=
La Ceja (Antioquia)	2.800	3.000	2.900	+
Medellín, Central Mayorista de Antioquia	3.000	4.000	3.485	-
Rionegro (Antioquia)	3.600	4.000	3.775	+
San Gil (Santander)	4.800	5.000	4.933	=
San Vicente (Antioquia)	3.400	3.600	3.500	-
Socorro (Santander)	4.800	5.000	4.933	=
Sonsón (Antioquia)	3.500	4.000	3.825	-

Aguacate papelillo				
Armenia, Mercar	2.800	3.000	2.967	-
Armenia, Retiro	2.200	2.600	2.375	-
Bogotá, D. C., Corabastos	3.000	3.500	3.361	-
Bucaramanga, Centroabastos	4.000	4.500	4.375	+
Buenaventura (Valle del Cauca)	3.000	3.500	3.333	-
Cali, Cavasa	2.700	3.000	2.858	-
Cali, Santa Helena	3.500	3.500	3.500	-
Cartago (Valle del Cauca)	2.800	3.200	2.967	-
Chiquinquirá (Boyacá)	2.500	2.500	2.500	n.d.
Duitama (Boyacá)	4.500	5.000	4.667	-
Florencia (Caquetá)	3.000	3.200	3.100	-
Ibagué, Plaza La 21	2.200	3.000	2.650	-
Manizales, Centro Galerías	2.500	3.000	2.663	-
Medellín, Central Mayorista de Antioquia	2.500	3.000	2.740	-

Productos y mercados	Pesos por kilogramo			
	Mínimo	Máximo	Medio	Tendencia
Aguacate papelillo (continuación)				
Medellín, Plaza Minorista José María Villa	2.300	3.500	2.827	-
Neiva, Surabastos	3.000	3.500	3.076	-
Palmira (Valle del Cauca)	2.800	3.500	3.125	+
Pereira, La 41	2.500	3.000	2.833	+
Pereira, Mercasa	2.500	3.000	2.750	-
Popayán, Plaza de mercado del barrio Bolívar	3.000	3.200	3.133	-
Rionegro (Antioquia)	2.400	2.500	2.425	-
Santa Bárbara (Antioquia)	1.600	1.800	1.750	-
Sogamoso (Boyacá)	3.000	3.500	3.278	-
Tuluá (Valle del Cauca)	2.400	2.500	2.467	-
Tunja, Complejo de Servicios del Sur	2.500	3.000	2.767	-
Ubaté (Cundinamarca)	4.500	4.500	4.500	++
Valledupar, Mercado Nuevo	3.500	3.500	3.500	=
Villavicencio, CAV	3.500	4.000	3.821	-

Badea				
Bucaramanga, Centroabastos	900	1.000	963	-
Neiva, Surabastos	1.500	2.000	1.700	-

Banano bocadillo				
Duitama (Boyacá)	1.100	1.250	1.200	-
Medellín, Central Mayorista de Antioquia	1.300	1.400	1.347	+
Santa Bárbara (Antioquia)	833	833	833	+
Sogamoso (Boyacá)	1.250	1.300	1.267	=
Tunja, Complejo de Servicios del Sur	1.250	1.400	1.330	+

Banano criollo				
Arauca (Arauca)	1.389	1.556	1.481	+
Armenia, Mercar	700	850	783	-
Armenia, Retiro	500	650	575	-
Barranquilla, Barranquillita	360	450	408	++
Bogotá, D. C., Corabastos	1.400	1.500	1.467	+
Bucaramanga, Centroabastos	1.600	1.700	1.650	+
Buenaventura (Valle del Cauca)	1.111	1.111	1.111	=
Cali, Cavasa	944	1.000	962	+
Cali, Santa Helena	889	889	889	=
Cartago (Valle del Cauca)	1.120	1.200	1.173	=
Chiquinquirá (Boyacá)	1.250	1.400	1.375	-
Cúcuta, Cenabastos	1.400	1.700	1.477	-
Cúcuta, La Nueva Sexta	933	1.167	1.047	-
Florencia (Caquetá)	1.320	1.400	1.360	+
Ibagué, Plaza La 21	1.000	1.100	1.013	-
Ipiales (Nariño), Ipiales somos todos	630	667	648	-
La Ceja (Antioquia)	700	800	767	-
La Unión (Nariño)	2.000	2.000	2.000	=
Manizales, Centro Galerías	900	1.000	975	+

Cuadro 3. Mercados mayoristas. Precios de venta de frutas frescas (continuación)
2018 (2 al 8 de junio)

Productos y mercados	Pesos por kilogramo			
	Mínimo	Máximo	Medio	Tendencia
Banano criollo (continuación)				
Medellín, Central Mayorista de Antioquia	900	1.200	1.055	+
Medellín, Plaza Minorista José María Villa	800	1.000	928	+
Neiva, Surabastos	800	1.000	964	-
Palmira (Valle del Cauca)	1.000	1.100	1.050	+
Pamplona (Norte de Santander)	1.800	2.000	1.933	+
Pereira, La 41	900	1.200	1.033	-
Pereira, Mercasa	900	1.000	933	=
Popayán, Plaza de mercado del barrio Bolívar	950	1.000	994	+
Rionegro (Antioquia)	1.000	1.100	1.013	+
San Gil (Santander)	520	600	564	-
Santa Bárbara (Antioquia)	500	600	569	-
Santa Marta (Magdalena)	353	588	471	++
Socorro (Santander)	520	560	547	+
Sogamoso (Boyacá)	1.200	1.250	1.222	+
Sonsón (Antioquia)	600	800	700	=
Tuluá (Valle del Cauca)	800	1.000	863	-
Tunja, Complejo de Servicios del Sur	1.400	1.500	1.407	+
Banano Urabá				
Barranquilla, Barranquillita	420	510	468	+
Bogotá, D. C., Corabastos	900	1.100	1.017	++
Bucaramanga, Centroabastos	1.000	1.000	1.000	=
Chiquinquirá (Boyacá)	1.100	1.200	1.117	=
Duitama (Boyacá)	1.000	1.000	1.000	=
Medellín, Central Mayorista de Antioquia	1.100	1.100	1.100	=
Medellín, Plaza Minorista José María Villa	800	900	848	-
Pamplona (Norte de Santander)	1.200	1.300	1.250	-
Sincelejo, Nuevo Mercado	330	330	330	=
Sogamoso (Boyacá)	1.000	1.000	1.000	=
Tunja, Complejo de Servicios del Sur	1.150	1.250	1.180	+
Valledupar, Mercabastos	300	425	358	++
Villavicencio, CAV	520	640	585	+
Borojó				
Bogotá, D. C., Corabastos	3.500	4.000	3.722	+
Bucaramanga, Centroabastos	4.000	4.500	4.375	+
Cúcuta, Cenabastos	4.000	4.500	4.042	-
Medellín, Central Mayorista de Antioquia	3.000	3.300	3.030	+
Montería, Mercado del Sur	5.000	5.500	5.250	=
Pamplona (Norte de Santander)	7.000	7.000	7.000	=
Villavicencio, CAV	4.000	5.000	4.458	-
Breva				
Armenia, Mercar	4.000	4.160	4.053	+
Breva (continuación)				
Bucaramanga, Centroabastos	3.000	3.200	3.067	-
Medellín, Central Mayorista de Antioquia	5.000	6.000	5.380	+
Ciruela importada				
Bogotá, D. C., Corabastos	8.333	9.333	8.793	+
Bucaramanga, Centroabastos	5.909	6.182	6.148	+
Cúcuta, Cenabastos	9.000	10.000	9.083	=
Medellín, Central Mayorista de Antioquia	8.125	8.750	8.438	+
Neiva, Surabastos	8.222	8.889	8.398	-
Santa Marta (Magdalena)	8.333	8.333	8.333	=
Tunja, Complejo de Servicios del Sur	7.500	8.300	7.900	++
Valledupar, Mercado Nuevo	8.500	8.750	8.625	=
Ciruela roja				
Bogotá, D. C., Corabastos	1.600	1.800	1.651	-
Bucaramanga, Centroabastos	1.800	1.800	1.800	-
Cúcuta, Cenabastos	2.000	3.000	2.512	+
Medellín, Central Mayorista de Antioquia	2.200	2.700	2.545	+
Neiva, Surabastos	1.920	2.200	2.097	-
Pamplona (Norte de Santander)	2.500	3.000	2.750	+
San Gil (Santander)	1.800	2.000	1.911	-
Socorro (Santander)	1.900	2.100	2.000	-
Tunja, Complejo de Servicios del Sur	1.520	1.680	1.600	=
Coco				
Armenia, Mercar	2.133	2.267	2.211	-
Barranquilla, Barranquillita	2.800	2.900	2.825	=
Bogotá, D. C., Corabastos	3.000	3.167	3.083	-
Bucaramanga, Centroabastos	4.333	4.500	4.417	=
Cali, Cavasa	1.818	1.818	1.818	+
Cali, Santa Helena	1.167	1.208	1.194	=
Cartagena, Bazurto	2.900	3.040	2.995	-
Cartago (Valle del Cauca)	2.000	2.000	2.000	=
Cúcuta, Cenabastos	1.000	1.400	1.175	=
La Unión (Nariño)	1.667	1.667	1.667	=
Manizales, Centro Galerías	1.935	2.258	2.086	-
Medellín, Central Mayorista de Antioquia	3.462	5.000	4.096	+
Montería, Mercado del Sur	3.000	3.000	3.000	=
Palmira (Valle del Cauca)	1.667	1.667	1.667	-
Pereira, La 41	1.867	2.000	1.933	-
Pereira, Mercasa	1.867	2.000	1.911	=
Sincelejo, Nuevo Mercado	1.972	1.972	1.972	-
Valledupar, Mercado Nuevo	2.500	2.500	2.500	=
Curuba				
Armenia, Mercar	1.600	1.700	1.650	-
Barranquilla, Barranquillita	1.600	1.760	1.680	=

Cuadro 3. Mercados mayoristas. Precios de venta de frutas frescas (continuación)
2018 (2 al 8 de junio)

Productos y mercados	Pesos por kilogramo				Tendencia	Productos y mercados	Pesos por kilogramo				Tendencia
	Mínimo	Máximo	Medio				Mínimo	Máximo	Medio		
Curuba (continuación)						Fresa (continuación)					
Bogotá, D. C., Corabastos	1.273	1.455	1.368	-		Chiquinquirá (Boyacá)	3.500	3.600	3.525	+	
Bucaramanga, Centroabastos	1.200	1.280	1.210	+		Cúcuta, Cenabastos	4.000	5.000	4.369	-	
Buenaventura (Valle del Cauca)	2.600	3.000	2.867	+		Duitama (Boyacá)	3.800	3.800	3.800	-	
Cali, Cavasa	1.900	2.000	1.960	+		Ibagué, Plaza La 21	5.800	6.000	5.900	++	
Cartagena, Bazurto	1.680	1.840	1.773	++		Ipiales (Nariño), Ipiales somos todos	3.200	3.600	3.476	-	
Cartago (Valle del Cauca)	2.200	2.500	2.350	=		Manizales, Centro Galerías	4.000	5.000	4.500	=	
Chiquinquirá (Boyacá)	818	909	848	+		Medellín, Central Mayorista de Antioquia	6.000	6.500	6.288	+	
Cúcuta, Cenabastos	1.250	1.500	1.410	+		Medellín, Plaza Minorista José María Villa	6.500	7.000	6.764	+	
Duitama (Boyacá)	1.136	1.364	1.250	-		Montería, Mercado del Sur	4.000	4.000	4.000	=	
Ibagué, Plaza La 21	1.000	1.200	1.082	+		Neiva, Surabastos	4.000	4.750	4.521	+	
Ipiales (Nariño), Ipiales somos todos	1.250	1.333	1.259	+		Pasto, El Potrerillo	3.500	5.000	4.417	-	
Medellín, Central Mayorista de Antioquia	1.000	1.200	1.070	-		Pereira, Mercasa	4.000	4.200	4.133	=	
Neiva, Surabastos	1.200	1.400	1.361	+		San Gil (Santander)	4.800	5.000	4.933	+	
Pamplona (Norte de Santander)	833	1.042	900	+		San Vicente (Antioquia)	5.500	5.800	5.663	-	
San Gil (Santander)	1.000	1.200	1.116	+		Sincelejo, Nuevo Mercado	3.600	4.000	3.800	+	
Socorro (Santander)	1.120	1.200	1.147	+		Socorro (Santander)	4.600	4.800	4.733	-	
Sogamoso (Boyacá)	1.273	1.364	1.333	+++		Sogamoso (Boyacá)	4.000	4.000	4.000	+	
Sonsón (Antioquia)	600	700	650	-		Tunja, Complejo de Servicios del Sur	3.733	4.000	3.924	+	
Tunja, Complejo de Servicios del Sur	909	1.136	1.036	-		Villavicencio, CAV	4.375	5.000	4.698	-	
Valledupar, Mercabastos	1.600	1.760	1.653	+		Yopal (Casanare)	5.625	5.625	5.625	=	
Villavicencio, CAV	1.200	1.400	1.317	-							
Durazno importado						Granadilla					
Neiva, Surabastos	9.625	9.625	9.625	=		Armenia, Mercar	3.667	3.733	3.689	+	
Valledupar, Mercado Nuevo	8.500	9.375	8.938	=		Bogotá, D. C., Corabastos	5.000	5.667	5.283	+	
Durazno nacional						Bucaramanga, Centroabastos	4.857	5.357	5.205	-	
Bogotá, D. C., Corabastos	4.500	5.000	4.681	+		Cali, Cavasa	4.667	5.000	4.746	+	
Bucaramanga, Centroabastos	2.800	3.000	2.825	-		Cali, Santa Helena	3.000	3.000	3.000	n.d.	
Medellín, Central Mayorista de Antioquia	3.400	4.000	3.693	+		Cartagena, Bazurto	3.846	4.077	3.891	+	
San Gil (Santander)	3.800	4.000	3.867	=		Cartago (Valle del Cauca)	4.533	5.000	4.717	+	
Socorro (Santander)	2.800	3.000	2.867	-		Chiquinquirá (Boyacá)	5.000	5.333	5.111	-	
Sogamoso (Boyacá)	2.500	2.727	2.576	+		Cúcuta, Cenabastos	3.571	4.643	4.018	-	
Tunja, Complejo de Servicios del Sur	1.818	2.273	1.909	+		Duitama (Boyacá)	5.000	5.333	5.111	+	
Feijoa						Ibagué, Plaza La 21	3.000	4.333	3.708	+	
Bogotá, D. C., Corabastos	3.000	4.000	3.500	+		La Unión (Nariño)	3.533	3.533	3.533	+++	
Duitama (Boyacá)	1.818	1.818	1.818	=		Manizales, Centro Galerías	5.333	5.667	5.500	=	
San Gil (Santander)	2.500	3.200	2.833	-		Medellín, Central Mayorista de Antioquia	3.462	7.000	5.543	+	
Sogamoso (Boyacá)	1.591	1.818	1.667	++		Neiva, Surabastos	4.333	4.333	4.333	++	
Tunja, Complejo de Servicios del Sur	1.955	2.273	2.091	++		Palmira (Valle del Cauca)	3.667	4.000	3.750	-	
Fresa						Pasto, El Potrerillo	3.333	3.667	3.511	++	
Armenia, Mercar	3.800	4.000	3.867	=		Pereira, Mercasa	5.667	5.667	5.667	+	
Bogotá, D. C., Corabastos	4.800	5.800	5.294	+		Popayán, Plaza de mercado del barrio Bolívar	4.000	4.333	4.189	++	
Bucaramanga, Centroabastos	4.000	5.000	4.275	+		Rionegro (Antioquia)	6.538	6.923	6.859	+	
Cali, Cavasa	4.400	4.600	4.571	+		San Gil (Santander)	5.000	5.857	5.488	+	
Cali, Santa Helena	7.000	7.000	7.000	=		Socorro (Santander)	5.143	5.286	5.190	+	
Cartago (Valle del Cauca)	3.800	4.000	3.867	=		Sogamoso (Boyacá)	5.200	5.467	5.319	+	
						Tuluá (Valle del Cauca)	4.000	4.333	4.056	-	
						Tunja, Complejo de Servicios del Sur	5.000	5.333	5.222	+	

Cuadro 3. Mercados mayoristas. Precios de venta de frutas frescas (continuación)
2018 (2 al 8 de junio)

Productos y mercados	Pesos por kilogramo			
	Mínimo	Máximo	Medio	Tendencia
Granadilla (continuación)				
Ubaté (Cundinamarca)	5.333	5.333	5.333	++
Villavicencio, CAV	5.000	5.667	5.319	+
Yopal (Casanare)	4.000	4.333	4.167	-
Guanábana				
Armenia, Mercar	2.400	2.600	2.517	+
Bogotá, D. C., Corabastos	2.800	3.000	2.994	-
Bucaramanga, Centroabastos	2.000	2.400	2.225	+
Cali, Cavasa	1.800	2.200	2.013	=
Cartago (Valle del Cauca)	2.600	2.800	2.700	+
Chiquinquirá (Boyacá)	900	1.000	917	++
Cúcuta, Cenabastos	2.000	2.500	2.417	-
Duitama (Boyacá)	2.000	2.000	2.000	=
Ibagué, Plaza La 21	1.500	1.500	1.500	+
Ipiales (Nariño), Ipiales somos todos	2.000	2.080	2.007	+
La Unión (Nariño)	2.500	2.500	2.500	=
Manizales, Centro Galerías	1.800	2.000	1.900	=
Medellín, Central Mayorista de Antioquia	1.700	2.200	1.835	+
Medellín, Plaza Minorista José María Villa	1.400	2.000	1.594	-
Pamplona (Norte de Santander)	3.000	3.000	3.000	-
Pasto, El Potrerillo	2.500	2.800	2.600	+
Pereira, La 41	2.000	2.500	2.217	+
Pereira, Mercasa	1.600	2.000	1.856	-
Popayán, Plaza de mercado del barrio Bolívar	2.000	2.000	2.000	-
San Gil (Santander)	2.400	3.000	2.644	+
Santa Bárbara (Antioquia)	1.000	1.400	1.175	-
Socorro (Santander)	3.100	3.300	3.233	-
Sogamoso (Boyacá)	2.300	2.500	2.433	++
Tuluá (Valle del Cauca)	1.000	1.000	1.000	+
Tunja, Complejo de Servicios del Sur	2.000	3.000	2.647	+
Valledupar, Mercabastos	3.000	4.000	3.500	-
Villavicencio, CAV	2.500	3.200	2.988	-
Guayaba agria				
Armenia, Mercar	1.800	2.000	1.867	-
Cartago (Valle del Cauca)	2.000	2.200	2.067	-
Manizales, Centro Galerías	2.000	2.500	2.250	-
Montería, Mercado del Sur	920	1.400	1.073	-
Pereira, La 41	2.000	2.200	2.100	-
Pereira, Mercasa	1.500	2.000	1.683	=
Sincelejo, Nuevo Mercado	1.800	2.000	1.867	-
Guayaba Atlántico				
Barranquilla, Barranquillita	1.400	1.440	1.422	=
Guayaba común				
Barranquilla, Barranquillita	1.600	1.680	1.620	+

Productos y mercados	Pesos por kilogramo			
	Mínimo	Máximo	Medio	Tendencia
Guayaba común (continuación)				
Cartagena, Bazurto	1.520	1.680	1.593	+
Chiquinquirá (Boyacá)	1.364	1.364	1.364	+
Cúcuta, Cenabastos	1.167	1.500	1.361	+
Santa Marta (Magdalena)	1.750	2.000	1.875	+
Sincelejo, Nuevo Mercado	1.600	1.800	1.667	+
Valledupar, Mercabastos	1.600	1.800	1.672	++
Guayaba manzana				
Cartago (Valle del Cauca)	1.600	1.700	1.650	+
Manizales, Centro Galerías	2.000	2.500	2.288	+
Medellín, Central Mayorista de Antioquia	1.800	2.300	2.159	++
Rionegro (Antioquia)	2.300	2.500	2.443	-
Tuluá (Valle del Cauca)	1.400	1.500	1.433	=
Guayaba pera				
Armenia, Mercar	1.200	1.200	1.200	-
Barranquilla, Barranquillita	2.000	2.300	2.183	+
Barranquilla, Granabastos	2.200	2.300	2.267	+
Bogotá, D. C., Corabastos	2.500	3.214	3.000	+++
Bucaramanga, Centroabastos	1.200	1.200	1.200	+
Buenaventura (Valle del Cauca)	1.600	2.000	1.733	+
Cali, Cavasa	1.300	1.600	1.442	+
Cali, Santa Helena	1.300	1.600	1.467	++
Cartagena, Bazurto	2.100	2.500	2.400	+
Cartago (Valle del Cauca)	1.400	1.600	1.467	+
Chiquinquirá (Boyacá)	1.700	1.700	1.700	+
Cúcuta, Cenabastos	1.818	2.045	1.951	+
Duitama (Boyacá)	2.000	2.000	2.000	+
Ibagué, Plaza La 21	1.500	2.000	1.900	+
Ipiales (Nariño), Ipiales somos todos	1.800	2.000	1.839	+
La Ceja (Antioquia)	1.200	1.200	1.200	+
La Unión (Nariño)	1.250	1.500	1.375	=
Manizales, Centro Galerías	1.100	1.300	1.200	+
Medellín, Central Mayorista de Antioquia	1.300	1.500	1.355	++
Medellín, Plaza Minorista José María Villa	1.400	1.800	1.613	++
Neiva, Surabastos	1.400	2.300	1.856	+++
Palmira (Valle del Cauca)	1.400	1.500	1.438	+
Pamplona (Norte de Santander)	1.727	2.045	1.852	+
Pasto, El Potrerillo	1.400	1.500	1.444	-
Pereira, La 41	1.300	1.500	1.458	+
Pereira, Mercasa	1.200	1.400	1.267	-
Popayán, Plaza de mercado del barrio Bolívar	1.300	1.550	1.425	+
Rionegro (Antioquia)	1.400	1.800	1.573	+
San Gil (Santander)	1.600	1.800	1.689	-
Socorro (Santander)	2.200	2.400	2.283	-
Sogamoso (Boyacá)	1.700	2.000	1.778	+

Cuadro 3. Mercados mayoristas. Precios de venta de frutas frescas (continuación)
2018 (2 al 8 de junio)

Productos y mercados	Pesos por kilogramo			
	Mínimo	Máximo	Medio	Tendencia
Guayaba pera (continuación)				
Tuluá (Valle del Cauca)	1.200	1.200	1.200	=
Tunja, Complejo de Servicios del Sur	1.500	1.500	1.500	+
Túquerres (Nariño)	1.550	1.650	1.588	n.d.
Ubaté (Cundinamarca)	1.800	1.800	1.800	-
Villavicencio, CAV	1.800	2.200	2.029	+
Guayaba pera valluna				
Medellín, Central Mayorista de Antioquia	1.300	1.600	1.453	+
Gulupa				
Bogotá, D. C., Corabastos	1.667	2.000	1.815	-
Ibagué, Plaza La 21	1.600	2.000	1.710	+
Medellín, Central Mayorista de Antioquia	1.500	1.600	1.595	+
Neiva, Surabastos	2.400	2.560	2.420	+
Peñol (Antioquia)	1.000	1.250	1.150	+
Sonsón (Antioquia)	1.200	1.500	1.325	+
Higo				
Bogotá, D. C., Corabastos	5.500	6.500	6.076	-
Medellín, Central Mayorista de Antioquia	3.000	4.000	3.220	-
Sonsón (Antioquia)	2.500	2.500	2.500	-
Kiwi				
Bogotá, D. C., Corabastos	5.000	6.000	5.556	-
Bucaramanga, Centroabastos	6.800	7.500	7.167	-
Cali, Cavasa	6.500	7.000	6.719	-
Cali, Santa Helena	5.500	5.500	5.500	-
Chiquinquirá (Boyacá)	6.000	6.500	6.250	-
Cúcuta, Cenabastos	7.000	9.000	8.417	-
Duitama (Boyacá)	7.500	8.000	7.833	+
Ibagué, Plaza La 21	6.000	7.000	6.375	-
La Unión (Nariño)	6.000	6.000	6.000	=
Manizales, Centro Galerías	6.000	8.000	7.083	-
Medellín, Central Mayorista de Antioquia	5.500	6.500	5.850	-
Neiva, Surabastos	5.400	7.200	6.606	-
Pamplona (Norte de Santander)	10.000	10.000	10.000	=
Pasto, El Potrerillo	5.333	5.889	5.611	-
Pereira, La 41	6.000	7.000	6.583	-
Pereira, Mercasa	6.000	6.500	6.250	+
Popayán, Plaza de mercado del barrio Bolívar	6.400	7.500	6.963	-
San Gil (Santander)	7.000	8.000	7.667	=
Socorro (Santander)	6.000	7.000	6.667	=
Sogamoso (Boyacá)	7.500	8.000	7.722	-
Tuluá (Valle del Cauca)	7.000	8.000	7.500	=
Tunja, Complejo de Servicios del Sur	5.000	6.600	5.683	-

Productos y mercados	Pesos por kilogramo			
	Mínimo	Máximo	Medio	Tendencia
Kiwi (continuación)				
Villavicencio, CAV	5.000	6.000	5.563	-
Limón común				
Arauca (Arauca)	1.360	1.440	1.400	+
Armenia, Mercar	1.400	1.700	1.567	-
Barranquilla, Barranquillita	1.000	1.214	1.123	++
Bogotá, D. C., Corabastos	857	1.286	1.095	+
Bucaramanga, Centroabastos	800	800	800	-
Bucaramanga, Mercados del centro	800	800	800	-
Cali, Cavasa	917	1.167	1.026	-
Cali, Santa Helena	1.167	1.667	1.375	+++
Cartagena, Bazaruto	1.000	1.171	1.080	-
Cartago (Valle del Cauca)	1.800	2.000	1.883	+
Cúcuta, Cenabastos	1.200	1.700	1.504	-
Cúcuta, La Nueva Sexta	1.250	1.667	1.514	-
Florencia (Caquetá)	1.200	1.280	1.240	-
Ibagué, Plaza La 21	857	1.000	901	+
Ipiales (Nariño), Ipiales somos todos	1.000	1.000	1.000	-
La Unión (Nariño)	1.167	1.167	1.167	=
Medellín, Central Mayorista de Antioquia	857	1.300	1.069	+
Medellín, Plaza Minorista José María Villa	1.000	1.300	1.080	-
Montería, Mercado del Sur	1.071	1.143	1.131	+++
Neiva, Surabastos	960	1.280	1.134	-
Pamplona (Norte de Santander)	2.000	2.000	2.000	=
Pasto, El Potrerillo	875	1.000	896	-
Pereira, Mercasa	2.000	2.200	2.111	-
San Gil (Santander)	920	1.200	1.031	-
Sincelejo, Nuevo Mercado	857	1.143	988	-
Socorro (Santander)	800	1.000	887	-
Tunja, Complejo de Servicios del Sur	1.296	1.440	1.368	++
Valledupar, Mercabastos	1.322	1.762	1.462	++
Valledupar, Mercado Nuevo	1.200	1.400	1.300	+
Villavicencio, CAV	1.200	1.400	1.294	-
Limón común Ciénaga				
Barranquilla, Barranquillita	1.375	1.750	1.622	++
Santa Marta (Magdalena)	1.000	1.400	1.188	-
Valledupar, Mercado Nuevo	1.200	1.200	1.200	=
Limón común valluno				
Buenaventura (Valle del Cauca)	2.000	2.000	2.000	-
Palmira (Valle del Cauca)	1.250	1.500	1.323	-
Tuluá (Valle del Cauca)	833	1.000	917	-
Limón mandarino				
Armenia, Mercar	1.000	1.000	1.000	-
Ibagué, Plaza La 21	600	900	750	-
La Ceja (Antioquia)	600	800	696	++

BOLETÍN SEMANAL PRECIOS MAYORISTAS

Cuadro 3. Mercados mayoristas. Precios de venta de frutas frescas (continuación)
2018 (2 al 8 de junio)

Productos y mercados	Pesos por kilogramo			
	Mínimo	Máximo	Medio	Tendencia
Limón mandarino (continuación)				
Medellín, Central Mayorista de Antioquia	1.000	1.300	1.080	+
Medellín, Plaza Minorista José María Villa	1.200	1.400	1.250	+
Peñol (Antioquia)	800	950	871	+
Pereira, Mercasa	1.000	1.100	1.011	-
Santa Bárbara (Antioquia)	400	600	500	-
Villavicencio, CAV	1.000	1.320	1.155	-
Yopal (Casanare)	1.400	1.500	1.450	=
Limón Tahití				
Armenia, Mercar	1.000	1.100	1.050	-
Barranquilla, Barranquillita	1.417	1.500	1.458	-
Bogotá, D. C., Corabastos	857	1.571	1.333	-
Bucaramanga, Centroabastos	800	800	800	-
Bucaramanga, Mercados del centro	720	720	720	-
Cali, Cavasa	900	1.200	1.056	-
Cali, Santa Helena	1.000	1.100	1.050	++
Cartagena, Bazurto	1.400	1.480	1.420	-
Cartago (Valle del Cauca)	1.000	1.200	1.067	=
Cúcuta, Cenabastos	1.136	1.364	1.203	-
Duitama (Boyacá)	1.136	1.136	1.136	-
Manizales, Centro Galerías	800	1.000	875	-
Medellín, Central Mayorista de Antioquia	800	1.300	1.035	+
Medellín, Plaza Minorista José María Villa	1.000	1.000	1.000	-
Neiva, Surabastos	960	1.280	1.093	-
Palmira (Valle del Cauca)	1.400	1.500	1.438	+
Pamplona (Norte de Santander)	833	1.042	927	-
Pasto, El Potrerillo	600	700	650	=
Pereira, La 41	800	1.000	900	-
Pereira, Mercasa	600	900	711	-
Rionegro (Antioquia)	1.300	1.600	1.433	-
San Gil (Santander)	800	880	827	-
Santa Bárbara (Antioquia)	500	800	625	-
Socorro (Santander)	520	680	600	-
Sogamoso (Boyacá)	1.136	1.273	1.162	-
Tuluá (Valle del Cauca)	1.000	1.000	1.000	=
Tunja, Complejo de Servicios del Sur	909	1.136	1.061	-
Ubaté (Cundinamarca)	1.227	1.227	1.227	+
Villavicencio, CAV	1.000	1.200	1.117	-
Lulo				
Arauca (Arauca)	3.200	3.500	3.333	-
Armenia, Mercar	2.000	2.200	2.067	-
Barranquilla, Barranquillita	3.200	3.600	3.400	+
Barranquilla, Granabastos	3.400	3.800	3.600	+
Bogotá, D. C., Corabastos	2.200	2.600	2.478	=
Bucaramanga, Centroabastos	2.400	2.600	2.525	+
Lulo (continuación)				
Buenaventura (Valle del Cauca)	2.600	3.000	2.933	+
Cali, Cavasa	2.000	2.500	2.225	-
Cali, Santa Helena	2.200	2.400	2.300	++
Cartagena, Bazurto	3.000	3.200	3.117	-
Cartago (Valle del Cauca)	2.200	2.400	2.283	-
Chiquinquirá (Boyacá)	2.609	3.043	2.853	+
Cúcuta, Cenabastos	3.500	4.000	3.583	+
Duitama (Boyacá)	2.826	2.826	2.826	+
Florencia (Caquetá)	2.000	2.160	2.080	-
Ibagué, Plaza La 21	2.400	2.560	2.420	+
Ipiiales (Nariño), Ipiiales somos todos	1.600	1.600	1.600	n.d.
La Unión (Nariño)	1.500	1.500	1.500	++
Manizales, Centro Galerías	2.200	2.600	2.350	-
Medellín, Central Mayorista de Antioquia	2.200	2.600	2.393	-
Medellín, Plaza Minorista José María Villa	2.600	2.800	2.708	+
Montería, Mercado del Sur	3.200	3.300	3.233	+
Neiva, Surabastos	2.000	2.400	2.200	+
Palmira (Valle del Cauca)	2.400	2.500	2.450	+
Pamplona (Norte de Santander)	2.000	2.500	2.333	+
Pasto, El Potrerillo	1.652	1.957	1.744	+
Pereira, La 41	2.000	2.300	2.188	-
Pereira, Mercasa	1.800	2.200	2.011	-
Popayán, Plaza de mercado del barrio Bolívar	2.000	2.200	2.085	+
San Gil (Santander)	2.400	2.680	2.560	-
Santa Marta (Magdalena)	3.400	3.400	3.400	=
Sincelejo, Nuevo Mercado	2.700	2.900	2.808	+
Socorro (Santander)	2.480	2.600	2.520	=
Sogamoso (Boyacá)	2.609	3.043	2.850	=
Tuluá (Valle del Cauca)	2.200	2.500	2.363	+
Tunja, Complejo de Servicios del Sur	2.826	3.043	2.952	+
Valledupar, Mercabastos	3.000	3.200	3.136	+
Valledupar, Mercado Nuevo	2.400	2.800	2.600	+
Villavicencio, CAV	2.200	3.000	2.525	-
Yopal (Casanare)	3.000	4.500	3.813	++
Mandarina arrayana				
Bogotá, D. C., Corabastos	1.818	2.045	1.891	+
Buenaventura (Valle del Cauca)	2.000	2.200	2.067	+
Cali, Cavasa	1.500	1.700	1.546	+
Cali, Santa Helena	1.150	1.250	1.217	-
Chiquinquirá (Boyacá)	818	909	856	+
Duitama (Boyacá)	1.364	1.591	1.439	=
Florencia (Caquetá)	960	960	960	-
Ibagué, Plaza La 21	1.000	1.000	1.000	++
La Unión (Nariño)	1.500	1.500	1.500	+
Neiva, Surabastos	1.136	1.455	1.254	-
Pasto, El Potrerillo	1.400	1.600	1.467	-

Cuadro 3. Mercados mayoristas. Precios de venta de frutas frescas (continuación)
2018 (2 al 8 de junio)

Productos y mercados	Pesos por kilogramo			
	Mínimo	Máximo	Medio	Tendencia
Mandarina arrayana (continuación)				
Popayán, Plaza de mercado del barrio Bolívar	1.040	1.120	1.080	+
San Gil (Santander)	720	800	773	-
Socorro (Santander)	600	680	653	+
Sogamoso (Boyacá)	1.591	1.818	1.626	+
Tuluá (Valle del Cauca)	1.300	1.400	1.367	+
Tunja, Complejo de Servicios del Sur	1.364	2.045	1.805	+++
Ubaté (Cundinamarca)	1.250	1.250	1.250	+++
Villavicencio, CAV	1.080	1.400	1.227	++
Mandarina común				
Arauca (Arauca)	2.800	2.900	2.850	+
Barranquilla, Barranquillita	1.833	1.917	1.880	-
Bucaramanga, Mercados del centro	1.200	1.280	1.240	=
Cartagena, Bazaruto	2.136	2.318	2.246	-
Cúcuta, Cenabastos	1.400	2.000	1.664	-
Cúcuta, La Nueva Sexta	1.400	1.600	1.524	-
Ipiales (Nariño), Ipiales somos todos	1.400	1.440	1.404	-
Montería, Mercado del Sur	1.400	1.400	1.400	++
San Gil (Santander)	1.120	1.280	1.200	+
Sincelejo, Nuevo Mercado	2.000	2.000	2.000	=
Socorro (Santander)	800	880	853	=
Sogamoso (Boyacá)	1.955	2.091	2.030	+
Tunja, Complejo de Servicios del Sur	1.455	1.591	1.523	n.d.
Túquerres (Nariño)	1.250	1.400	1.321	-
Valledupar, Mercabastos	2.000	2.000	2.000	+
Mandarina Oneco				
Armenia, Mercar	1.100	1.200	1.183	+
Armenia, Retiro	700	800	767	+
Cali, Cavasa	1.500	1.700	1.552	-
Cali, Santa Helena	1.150	1.250	1.217	-
Cartago (Valle del Cauca)	1.400	1.700	1.550	+
Manizales, Centro Galerías	1.300	1.700	1.475	+
Medellín, Central Mayorista de Antioquia	2.000	2.500	2.210	+
Medellín, Plaza Minorista José María Villa	2.000	2.200	2.067	n.d.
Pereira, Mercasa	1.200	1.500	1.333	-
Rionegro (Antioquia)	2.200	2.300	2.278	+
Santa Bárbara (Antioquia)	600	1.000	871	-
Mango común				
Armenia, Mercar	800	800	800	++
Cali, Santa Helena	1.200	1.200	1.200	=
Cartago (Valle del Cauca)	2.000	2.000	2.000	+++
Manizales, Centro Galerías	1.300	1.300	1.300	++
Medellín, Central Mayorista de Antioquia	720	1.000	808	-

Productos y mercados	Pesos por kilogramo			
	Mínimo	Máximo	Medio	Tendencia
Mango común (continuación)				
Medellín, Plaza Minorista José María Villa	800	1.000	855	-
Neiva, Surabastos	800	1.000	967	+
Pereira, La 41	900	1.000	950	=
Pereira, Mercasa	1.000	1.200	1.100	-
Santa Bárbara (Antioquia)	400	700	568	-
Tunja, Complejo de Servicios del Sur	909	909	909	-
Mango costeño				
Montería, Mercado del Sur	600	680	640	-
Mango de azúcar				
Barranquilla, Barranquillita	1.400	1.480	1.417	+
Bogotá, D. C., Corabastos	1.600	2.000	1.846	+++
Bucaramanga, Centroabastos	1.000	1.200	1.050	+++
Duitama (Boyacá)	2.045	2.273	2.197	+++
La Unión (Nariño)	1.400	1.400	1.400	+
Medellín, Central Mayorista de Antioquia	1.400	1.500	1.447	+
Medellín, Plaza Minorista José María Villa	1.000	1.200	1.160	+
Sogamoso (Boyacá)	1.818	2.273	2.020	+++
Tunja, Complejo de Servicios del Sur	1.591	1.818	1.636	+++
Villavicencio, CAV	2.000	2.400	2.217	+++
Mango manzano				
Armenia, Mercar	800	900	850	+
Bucaramanga, Centroabastos	800	800	800	n.d.
Buenaventura (Valle del Cauca)	1.300	1.400	1.383	-
Duitama (Boyacá)	1.364	1.364	1.364	+
Florencia (Caquetá)	1.120	1.200	1.160	+++
Manizales, Centro Galerías	1.500	2.000	1.750	-
Medellín, Central Mayorista de Antioquia	1.000	1.300	1.127	-
Pereira, La 41	1.000	1.300	1.133	++
Pereira, Mercasa	900	1.100	1.022	++
Tunja, Complejo de Servicios del Sur	1.136	1.136	1.136	=
Mango reina				
Armenia, Mercar	700	700	700	-
Pereira, Mercasa	1.000	1.000	1.000	+++
Tunja, Complejo de Servicios del Sur	1.136	1.227	1.182	n.d.
Mango Tommy				
Armenia, Mercar	1.050	1.100	1.092	++
Barranquilla, Barranquillita	1.800	1.880	1.818	+
Bogotá, D. C., Corabastos	2.273	2.727	2.506	+
Bucaramanga, Centroabastos	1.000	1.400	1.100	++
Bucaramanga, Mercados del centro	1.200	1.200	1.200	=
Cali, Cavasa	2.200	2.400	2.342	+

BOLETÍN SEMANAL PRECIOS MAYORISTAS

Cuadro 3. Mercados mayoristas. Precios de venta de frutas frescas (continuación)
2018 (2 al 8 de junio)

Productos y mercados	Pesos por kilogramo				Tendencia	Productos y mercados	Pesos por kilogramo				Tendencia
	Mínimo	Máximo	Medio				Mínimo	Máximo	Medio		
Mango Tommy (continuación)						Manzana roja importada (continuación)					
Cali, Santa Helena	2.000	2.000	2.000		-	Armenia, Mercar	4.474	4.474	4.474		-
Cartago (Valle del Cauca)	1.500	1.667	1.583		++	Barranquilla, Barranquillita	4.842	5.000	4.942		-
Chiquinquirá (Boyacá)	1.818	2.045	1.989		-	Bogotá, D. C., Corabastos	4.211	4.474	4.379		-
Cúcuta, Cenabastos	1.400	1.800	1.650		+	Bucaramanga, Centroabastos	4.000	4.250	4.125		-
Duitama (Boyacá)	1.591	1.818	1.667		=	Buenaventura (Valle del Cauca)	4.211	4.474	4.430		=
Ipiales (Nariño), Ipiales somos todos	1.680	1.880	1.760		-	Cali, Cavasa	4.211	4.474	4.359		-
La Ceja (Antioquia)	1.700	1.800	1.767		-	Cali, Santa Helena	4.211	4.474	4.298		+
La Unión (Nariño)	2.400	2.800	2.600		=	Cartagena, Bazurto	4.526	4.632	4.596		=
Manizales, Centro Galerías	1.800	2.000	1.933		=	Cartago (Valle del Cauca)	4.211	4.211	4.211		+
Medellín, Central Mayorista de Antioquia	1.600	2.000	1.715		-	Cúcuta, Cenabastos	4.250	4.500	4.304		-
Medellín, Plaza Minorista José María Villa	1.400	1.500	1.448		-	Duitama (Boyacá)	4.474	4.579	4.509		-
Montería, Mercado del Sur	833	833	833		-	Florencia (Caquetá)	3.421	3.579	3.500		-
Neiva, Surabastos	1.600	1.720	1.640		+	Ibagué, Plaza La 21	4.211	4.737	4.515		+
Palmira (Valle del Cauca)	2.400	2.800	2.525		+++	La Unión (Nariño)	4.211	4.474	4.342		=
Pasto, El Potrerillo	1.400	1.800	1.633		-	Manizales, Centro Galerías	4.737	5.000	4.825		+
Pereira, La 41	1.200	1.800	1.483		+	Medellín, Central Mayorista de Antioquia	3.947	4.211	4.079		=
Pereira, Mercasa	1.100	1.200	1.144		-	Montería, Mercado del Sur	4.211	4.737	4.474		-
Popayán, Plaza de mercado del barrio Bolívar	1.371	1.840	1.617		+	Neiva, Surabastos	4.579	4.737	4.673		-
Rionegro (Antioquia)	2.100	2.500	2.250		-	Palmira (Valle del Cauca)	4.211	4.474	4.375		+
San Gil (Santander)	1.400	1.600	1.467		=	Pamplona (Norte de Santander)	5.000	5.000	5.000		+
Socorro (Santander)	1.200	1.400	1.333		-	Pasto, El Potrerillo	3.947	4.211	4.079		=
Sogamoso (Boyacá)	1.364	1.591	1.475		-	Pereira, La 41	3.684	4.474	4.211		-
Tuluá (Valle del Cauca)	1.371	1.429	1.414		+	Pereira, Mercasa	3.947	4.474	4.281		=
Tunja, Complejo de Servicios del Sur	1.591	1.818	1.755		+	Popayán, Plaza de mercado del barrio Bolívar	3.842	3.947	3.875		-
Túquerres (Nariño)	1.800	2.000	1.947		+	Rionegro (Antioquia)	4.474	4.737	4.560		-
Villavicencio, CAV	1.800	2.600	2.100		+	San Gil (Santander)	4.500	5.000	4.689		+
Yopal (Casanare)	1.520	1.600	1.560		-	Santa Marta (Magdalena)	4.250	4.400	4.320		-
Mango Yulima						Sincelejo, Nuevo Mercado	4.000	4.250	4.167		-
Armenia, Mercar	700	800	750		+	Socorro (Santander)	4.500	4.600	4.533		-
Duitama (Boyacá)	1.136	1.364	1.212		+	Sogamoso (Boyacá)	4.737	5.000	4.825		=
Florencia (Caquetá)	1.160	1.200	1.180		+++	Tuluá (Valle del Cauca)	4.211	4.737	4.474		n.d.
Medellín, Plaza Minorista José María Villa	1.000	1.200	1.025		+	Tunja, Complejo de Servicios del Sur	4.474	4.737	4.574		+
Pereira, La 41	800	1.200	1.017		+	Valledupar, Mercado Nuevo	4.211	4.737	4.474		=
Pereira, Mercasa	800	1.000	900		+	Villavicencio, CAV	4.211	4.737	4.539		+
Sogamoso (Boyacá)	909	1.182	1.030		-	Yopal (Casanare)	4.211	4.474	4.342		-
Manzana nacional						Manzana royal gala importada					
Bogotá, D. C., Corabastos	4.000	4.000	4.000		+	Armenia, Mercar	4.474	4.474	4.474		=
Medellín, Central Mayorista de Antioquia	2.000	2.200	2.090		-	Bogotá, D. C., Corabastos	4.737	5.263	5.079		+
Sogamoso (Boyacá)	1.818	2.045	1.874		-	Bucaramanga, Centroabastos	3.900	4.100	4.013		+
Tunja, Complejo de Servicios del Sur	2.500	2.955	2.795		+	Cali, Cavasa	4.474	4.737	4.550		=
Manzana roja importada						Cali, Santa Helena	4.211	4.211	4.211		-
Arauca (Arauca)	4.400	4.550	4.483		=	Cartago (Valle del Cauca)	4.211	4.368	4.276		+
						Chiquinquirá (Boyacá)	4.211	4.474	4.342		+
						Cúcuta, Cenabastos	4.250	4.500	4.417		+
						Duitama (Boyacá)	4.211	4.211	4.211		=
						Florencia (Caquetá)	5.000	5.263	5.132		+

Cuadro 3. Mercados mayoristas. Precios de venta de frutas frescas (continuación)
2018 (2 al 8 de junio)

Productos y mercados	Pesos por kilogramo			
	Mínimo	Máximo	Medio	Tendencia
Manzana royal gala importada (continuación)				
Ibagué, Plaza La 21	4.474	4.737	4.671	+
Ipiales (Nariño), Ipiales somos todos	3.947	4.105	4.076	+
La Ceja (Antioquia)	4.211	4.474	4.342	+
Manizales, Centro Galerías	5.000	5.000	5.000	+
Medellín, Central Mayorista de Antioquia	4.474	4.737	4.605	=
Neiva, Surabastos	4.947	5.526	5.199	+
Palmira (Valle del Cauca)	4.474	4.737	4.539	+
Pamplona (Norte de Santander)	4.500	5.000	4.750	=
Pasto, El Potrerillo	3.947	4.211	4.099	+
Pereira, La 41	3.684	4.737	4.360	-
Pereira, Mercasa	3.947	4.632	4.327	+
Popayán, Plaza de mercado del barrio Bolívar	3.947	4.105	4.000	+
Rionegro (Antioquia)	4.474	4.737	4.651	+
San Gil (Santander)	4.250	4.900	4.489	+
Socorro (Santander)	4.250	4.350	4.283	-
Sogamoso (Boyacá)	4.737	5.000	4.825	+
Tuluá (Valle del Cauca)	4.684	4.842	4.737	+
Tunja, Complejo de Servicios del Sur	4.737	5.263	4.842	+
Túquerres (Nariño)	4.211	4.474	4.320	+
Ubaté (Cundinamarca)	5.000	5.000	5.000	++
Valledupar, Mercado Nuevo	4.400	4.400	4.400	-
Villavicencio, CAV	4.737	5.263	4.934	+
Manzana verde importada				
Armenia, Mercar	3.947	4.000	3.974	+
Barranquilla, Barranquillita	5.526	5.684	5.579	-
Bogotá, D. C., Corabastos	4.474	4.737	4.636	-
Bucaramanga, Centroabastos	4.100	4.350	4.238	+
Buenaventura (Valle del Cauca)	4.737	4.737	4.737	=
Cali, Cavasa	4.211	4.474	4.375	-
Cali, Santa Helena	4.211	4.474	4.342	+
Cartagena, Bazarro	4.632	4.737	4.702	=
Cartago (Valle del Cauca)	4.211	4.474	4.342	=
Chiquinquirá (Boyacá)	4.211	4.474	4.342	+
Cúcuta, Cenabastos	4.500	5.000	4.646	=
Duitama (Boyacá)	4.474	4.737	4.561	-
Florencia (Caquetá)	4.474	4.526	4.500	+
Ibagué, Plaza La 21	4.474	4.737	4.671	+
Ipiales (Nariño), Ipiales somos todos	4.053	4.105	4.094	-
La Ceja (Antioquia)	3.947	4.211	4.079	=
La Unión (Nariño)	4.737	4.737	4.737	+
Manizales, Centro Galerías	4.737	5.000	4.825	+
Medellín, Central Mayorista de Antioquia	4.211	4.737	4.539	+
Montería, Mercado del Sur	4.211	4.737	4.461	-
Neiva, Surabastos	4.421	5.053	4.681	+
Palmira (Valle del Cauca)	4.474	4.737	4.539	=
Pamplona (Norte de Santander)	5.000	5.500	5.250	+
Manzana verde importada (continuación)				
Pasto, El Potrerillo	4.211	4.474	4.386	=
Pereira, La 41	3.684	4.737	4.281	-
Pereira, Mercasa	3.947	4.737	4.392	+
Popayán, Plaza de mercado del barrio Bolívar	4.211	4.316	4.224	+
Rionegro (Antioquia)	4.211	4.842	4.546	-
San Gil (Santander)	4.500	5.000	4.689	+
Santa Marta (Magdalena)	4.350	4.400	4.370	-
Sincelejo, Nuevo Mercado	4.250	4.500	4.417	-
Socorro (Santander)	4.400	4.500	4.433	-
Sogamoso (Boyacá)	4.737	5.000	4.825	+
Tuluá (Valle del Cauca)	4.526	4.737	4.632	-
Tunja, Complejo de Servicios del Sur	4.737	4.737	4.737	+
Túquerres (Nariño)	4.316	4.632	4.434	-
Ubaté (Cundinamarca)	5.000	5.000	5.000	-
Valledupar, Mercado Nuevo	4.842	5.053	4.947	+
Villavicencio, CAV	4.211	4.737	4.518	+
Yopal (Casanare)	4.737	4.737	4.737	-
Maracuyá				
Arauca (Arauca)	1.750	1.917	1.833	-
Armenia, Mercar	2.100	2.300	2.200	+
Bogotá, D. C., Corabastos	2.200	3.200	2.673	-
Bucaramanga, Centroabastos	1.667	2.000	1.750	-
Buenaventura (Valle del Cauca)	2.200	2.400	2.333	+
Cali, Cavasa	1.900	2.300	2.144	++
Cali, Santa Helena	2.200	2.500	2.350	++
Cartago (Valle del Cauca)	2.400	2.600	2.467	=
Chiquinquirá (Boyacá)	2.500	3.200	2.850	-
Cúcuta, Cenabastos	2.500	2.700	2.542	+
Duitama (Boyacá)	2.500	2.500	2.500	-
Ibagué, Plaza La 21	2.080	2.560	2.390	-
La Ceja (Antioquia)	2.500	2.800	2.583	++
Manizales, Centro Galerías	2.300	3.000	2.613	++
Medellín, Plaza Minorista José María Villa	2.200	2.700	2.443	+
Montería, Mercado del Sur	2.000	2.400	2.250	+++
Palmira (Valle del Cauca)	1.800	2.000	1.925	-
Pamplona (Norte de Santander)	2.500	3.000	2.792	-
Pasto, El Potrerillo	1.500	2.000	1.700	+
Pereira, La 41	2.400	2.500	2.475	+
Pereira, Mercasa	2.000	2.500	2.233	-
Popayán, Plaza de mercado del barrio Bolívar	2.000	2.100	2.013	+
Rionegro (Antioquia)	2.500	2.700	2.562	-
San Gil (Santander)	1.840	2.080	2.000	-
Socorro (Santander)	1.760	1.920	1.867	=
Sogamoso (Boyacá)	2.400	2.500	2.467	-
Sonsón (Antioquia)	1.800	2.000	1.900	=
Tuluá (Valle del Cauca)	1.800	2.000	1.950	+

Cuadro 3. Mercados mayoristas. Precios de venta de frutas frescas (continuación)
2018 (2 al 8 de junio)

Productos y mercados	Pesos por kilogramo				Tendencia	Productos y mercados	Pesos por kilogramo				Tendencia
	Mínimo	Máximo	Medio				Mínimo	Máximo	Medio		
Maracuyá (continuación)						Melón Cantalup (continuación)					
Tunja, Complejo de Servicios del Sur	2.500	3.000	2.580	-		Pereira, Mercasa	2.000	2.500	2.233	+	
Túquerres (Nariño)	1.333	1.667	1.483	-		San Gil (Santander)	1.520	1.680	1.587	+	
Ubaté (Cundinamarca)	2.500	2.600	2.550	-		Santa Marta (Magdalena)	1.300	1.300	1.300	-	
Villavicencio, CAV	2.000	2.800	2.433	-		Socorro (Santander)	1.520	1.600	1.547	=	
Yopal (Casanare)	2.800	3.000	2.900	=		Sogamoso (Boyacá)	2.000	2.100	2.033	-	
Maracuyá antioqueño						Tunja, Complejo de Servicios del Sur	1.591	1.818	1.682	++	
Medellín, Central Mayorista de Antioquia	1.800	2.200	2.065	+		Valledupar, Mercado Nuevo	1.000	1.400	1.150	+	
Montería, Mercado del Sur	2.200	2.500	2.450	+		Villavicencio, CAV	2.500	3.000	2.683	++	
Sincelejo, Nuevo Mercado	2.300	2.600	2.450	+		Mora de Castilla					
Maracuyá huilense						Arauca (Arauca)	1.600	1.650	1.627	-	
Florencia (Caquetá)	2.240	2.240	2.240	+		Armenia, Mercar	3.800	4.200	4.000	++	
Neiva, Surabastos	2.800	3.600	3.268	++		Barranquilla, Barranquillita	3.040	5.200	4.082	+	
Maracuyá santandereano						Barranquilla, Granabastos	3.200	5.200	4.133	++	
Barranquilla, Barranquillita	2.533	2.667	2.594	++		Bogotá, D. C., Corabastos	3.385	3.846	3.724	+++	
Barranquilla, Granabastos	2.533	2.800	2.667	++		Bucaramanga, Centroabastos	2.800	3.000	2.868	-	
Cartagena, Bazurto	2.267	2.333	2.311	=		Buenaventura (Valle del Cauca)	4.000	4.000	4.000	++	
Santa Marta (Magdalena)	2.333	3.000	2.700	++		Cali, Cavasa	2.800	3.600	3.210	++	
Valledupar, Mercabastos	2.167	2.667	2.338	++		Cali, Santa Helena	3.200	3.200	3.200	+	
Maracuyá valluno						Cartagena, Bazurto	3.040	3.600	3.227	++	
Barranquilla, Barranquillita	2.800	3.000	2.883	++		Cartago (Valle del Cauca)	3.600	4.000	3.733	+++	
Barranquilla, Granabastos	2.800	3.000	2.900	+		Chiquinquirá (Boyacá)	2.500	3.000	2.725	+++	
Cartagena, Bazurto	3.200	3.500	3.425	=		Cúcuta, Cenabastos	2.000	2.500	2.174	+	
Medellín, Central Mayorista de Antioquia	3.000	3.200	3.071	n.d.		Duitama (Boyacá)	1.800	2.000	1.933	=	
Melón Cantalup						Ibagué, Plaza La 21	3.000	3.600	3.350	+++	
Arauca (Arauca)	3.000	3.000	3.000	=		Ipiales (Nariño), Ipiales somos todos	1.750	2.000	1.927	++	
Armenia, Mercar	2.400	2.500	2.450	+		La Unión (Nariño)	1.280	1.280	1.280	=	
Barranquilla, Barranquillita	1.200	1.600	1.425	++		Manizales, Centro Galerías	2.900	4.000	3.475	+++	
Bogotá, D. C., Corabastos	1.900	2.200	2.012	++		Marinilla (Antioquia)	2.200	2.500	2.375	++	
Bucaramanga, Centroabastos	1.600	1.900	1.788	+		Medellín, Central Mayorista de Antioquia	2.800	3.500	3.259	+++	
Cali, Cavasa	1.800	2.100	1.996	++		Montería, Mercado del Sur	3.500	4.167	3.819	++	
Cali, Santa Helena	1.700	1.800	1.783	++		Neiva, Surabastos	2.560	3.200	2.916	+++	
Cartago (Valle del Cauca)	1.700	2.000	1.900	=		Palmira (Valle del Cauca)	3.200	3.600	3.440	+++	
Chiquinquirá (Boyacá)	2.800	3.200	3.000	+++		Pamplona (Norte de Santander)	960	1.200	1.173	-	
Cúcuta, Cenabastos	1.300	2.000	1.520	+		Pasto, El Potrerillo	2.250	3.125	2.635	+	
Duitama (Boyacá)	1.818	1.818	1.818	=		Pereira, La 41	3.500	4.000	3.625	+++	
Ibagué, Plaza La 21	1.300	1.800	1.654	+		Pereira, Mercasa	2.800	3.200	2.956	+++	
Manizales, Centro Galerías	2.000	2.500	2.100	++		Popayán, Plaza de mercado del barrio Bolívar	3.040	3.200	3.180	+	
Montería, Mercado del Sur	2.600	2.600	2.600	=		Rionegro (Antioquia)	2.400	3.200	2.800	++	
Neiva, Surabastos	1.500	1.800	1.711	+		San Gil (Santander)	2.000	2.600	2.211	+	
Palmira (Valle del Cauca)	1.800	2.000	1.863	+		San Vicente (Antioquia)	1.800	2.000	1.900	+	
Pamplona (Norte de Santander)	2.000	2.000	2.000	=		Santa Marta (Magdalena)	2.880	4.000	3.688	+++	
Pasto, El Potrerillo	2.000	3.000	2.600	+++		Sincelejo, Nuevo Mercado	4.000	4.400	4.333	+++	
Pereira, La 41	1.600	2.000	1.800	+		Socorro (Santander)	2.000	2.300	2.133	-	
						Sogamoso (Boyacá)	1.800	2.000	1.956	+	
						Tuluá (Valle del Cauca)	2.800	2.800	2.800	=	
						Tunja, Complejo de Servicios del Sur	3.000	3.000	3.000	++	
						Ubaté (Cundinamarca)	3.125	3.125	3.125	+	

Cuadro 3. Mercados mayoristas. Precios de venta de frutas frescas (continuación)
2018 (2 al 8 de junio)

Productos y mercados	Pesos por kilogramo			
	Precios			Tenden- cia
	Mínimo	Máximo	Medio	
Mora de Castilla (continuación)				
Valledupar, Mercabastos	3.200	4.000	3.509	++
Villavicencio, CAV	3.333	4.400	4.001	+++
Yopal (Casanare)	3.750	4.125	3.938	+
Naranja común				
Arauca (Arauca)	1.040	1.100	1.073	+
Bucaramanga, Mercados del centro	180	200	190	=
Cartagena, Bazarro	800	800	800	-
Chiquinquirá (Boyacá)	367	367	367	-
Cúcuta, Cenabastos	600	733	681	-
Cúcuta, La Nueva Sexta	500	667	587	-
Ibagué, Plaza La 21	320	320	320	=
Montería, Mercado del Sur	760	800	780	=
Neiva, Surabastos	320	320	320	+
Pamplona (Norte de Santander)	400	500	438	+
San Gil (Santander)	560	700	623	+
Santa Bárbara (Antioquia)	500	600	552	n.d.
Socorro (Santander)	520	600	553	+
Sonsón (Antioquia)	600	700	650	=
Tunja, Complejo de Servicios del Sur	500	600	538	+
Ubaté (Cundinamarca)	600	600	600	=
Naranja Sweet				
Armenia, Mercar	580	600	590	++
Armenia, Retiro	440	520	477	++
Bogotá, D. C., Corabastos	1.000	1.100	1.011	+
Cali, Cavasa	540	700	600	+
Cali, Santa Helena	560	640	600	+
Cartago (Valle del Cauca)	600	680	633	+
Ibagué, Plaza La 21	500	600	552	-
Neiva, Surabastos	600	750	655	+
Pasto, El Potrerillo	700	800	750	=
Pereira, La 41	800	900	817	-
Pereira, Mercasa	500	700	622	-
Popayán, Plaza de mercado del barrio Bolívar	500	540	513	+
Tuluá (Valle del Cauca)	540	700	623	+
Naranja Valencia				
Armenia, Mercar	440	520	477	++
Armenia, Retiro	360	400	380	++
Barranquilla, Barranquillita	880	920	890	=
Bogotá, D. C., Corabastos	1.000	1.100	1.011	+
Bucaramanga, Centroabastos	600	600	600	-
Bucaramanga, Mercados del centro	480	480	480	=
Buenaventura (Valle del Cauca)	900	1.000	953	=
Cartagena, Bazarro	1.050	1.120	1.099	-
Cartago (Valle del Cauca)	520	560	547	+
Duitama (Boyacá)	1.000	1.000	1.000	=
Florencia (Caquetá)	720	760	740	+

Productos y mercados	Pesos por kilogramo			
	Precios			Tenden- cia
	Mínimo	Máximo	Medio	
Naranja Valencia (continuación)				
Ipiales (Nariño), Ipiales somos todos	600	700	644	++
La Ceja (Antioquia)	1.000	1.000	1.000	=
Manizales, Centro Galerías	500	700	617	=
Medellín, Central Mayorista de Antioquia	1.000	1.300	1.120	+
Medellín, Plaza Minorista José María Villa	800	1.100	960	-
Montería, Mercado del Sur	760	840	813	+
Pasto, El Potrerillo	700	800	750	=
Pereira, Mercasa	500	700	622	+
Rionegro (Antioquia)	1.100	1.300	1.199	+
Santa Marta (Magdalena)	1.000	1.000	1.000	=
Sincelejo, Nuevo Mercado	740	800	760	+
Sogamoso (Boyacá)	1.100	1.200	1.144	+
Tunja, Complejo de Servicios del Sur	700	800	729	-
Túquerres (Nariño)	625	700	660	+++
Valledupar, Mercado Nuevo	640	800	724	++
Villavicencio, CAV	500	640	578	-
Yopal (Casanare)	900	960	930	+
Papaya hawaiana				
Medellín, Central Mayorista de Antioquia	1.607	1.786	1.714	-
Medellín, Plaza Minorista José María Villa	1.800	1.800	1.800	+
Papaya Maradol				
Arauca (Arauca)	2.000	2.200	2.100	=
Armenia, Mercar	850	900	883	++
Bogotá, D. C., Corabastos	1.778	2.111	1.969	+
Bucaramanga, Centroabastos	1.300	1.400	1.350	+
Buenaventura (Valle del Cauca)	1.400	1.600	1.500	+
Cali, Cavasa	1.000	1.200	1.100	++
Cali, Santa Helena	1.100	1.200	1.183	++
Cartagena, Bazarro	1.875	1.875	1.875	=
Cartago (Valle del Cauca)	1.000	1.200	1.100	+
Chiquinquirá (Boyacá)	1.389	1.500	1.444	+
Cúcuta, Cenabastos	1.000	1.300	1.144	-
Duitama (Boyacá)	1.500	1.556	1.519	-
Ibagué, Plaza La 21	1.000	1.200	1.063	-
Ipiales (Nariño), Ipiales somos todos	1.500	1.800	1.617	+
La Ceja (Antioquia)	1.500	1.600	1.533	+
La Unión (Nariño)	2.000	2.000	2.000	=
Manizales, Centro Galerías	1.300	1.300	1.300	++
Medellín, Central Mayorista de Antioquia	1.600	1.700	1.640	+
Medellín, Plaza Minorista José María Villa	1.200	1.600	1.320	+
Neiva, Surabastos	1.100	1.500	1.282	+
Palmira (Valle del Cauca)	1.000	1.000	1.000	-

BOLETÍN SEMANAL PRECIOS MAYORISTAS

Cuadro 3. Mercados mayoristas. Precios de venta de frutas frescas (continuación)
2018 (2 al 8 de junio)

Productos y mercados	Pesos por kilogramo			
	Precios			Tenden- cia
	Mínimo	Máximo	Medio	
Papaya Maradol (continuación)				
Pamplona (Norte de Santander)	1.600	2.000	1.775	++
Pasto, El Potrerillo	1.200	1.500	1.350	=
Pereira, La 41	1.000	1.200	1.138	+
Pereira, Mercasa	1.000	1.300	1.142	++
Popayán, Plaza de mercado del barrio Bolívar	1.000	1.000	1.000	=
Rionegro (Antioquia)	1.800	2.100	1.920	+
San Gil (Santander)	1.100	1.400	1.267	+
Socorro (Santander)	960	1.000	973	+
Sogamoso (Boyacá)	1.389	1.667	1.562	-
Tuluá (Valle del Cauca)	700	800	775	+
Tunja, Complejo de Servicios del Sur	1.389	1.556	1.419	+
Valledupar, Mercado Nuevo	800	900	817	+
Villavicencio, CAV	1.200	1.500	1.383	-
Papaya melona				
Bucaramanga, Centroabastos	1.200	1.280	1.218	+
Medellín, Central Mayorista de Antioquia	1.100	1.100	1.100	+
Papaya redonda				
Bucaramanga, Centroabastos	1.100	1.250	1.133	+
Medellín, Central Mayorista de Antioquia	1.100	1.400	1.120	++
Papaya tainung				
Barranquilla, Barranquillita	1.200	1.400	1.283	+
Bogotá, D. C., Corabastos	2.000	2.200	2.117	-
Cartagena, Bazurto	1.200	1.400	1.267	=
Florencia (Caquetá)	1.100	1.100	1.100	=
Medellín, Central Mayorista de Antioquia	1.200	1.400	1.280	+
Medellín, Plaza Minorista José María Villa	1.200	1.400	1.240	+
Montería, Mercado del Sur	1.000	1.000	1.000	=
Santa Marta (Magdalena)	1.000	1.000	1.000	=
Sincelejo, Nuevo Mercado	833	867	842	+
Villavicencio, CAV	1.200	1.500	1.381	-
Patilla				
Armenia, Mercar	1.100	1.300	1.217	+++
Barranquilla, Barranquillita	850	880	870	=
Bogotá, D. C., Corabastos	1.500	1.700	1.590	+
Bucaramanga, Centroabastos	1.100	1.200	1.150	=
Cali, Cavasa	1.500	1.600	1.575	+++
Cali, Santa Helena	1.100	1.200	1.167	+
Cartagena, Bazurto	800	850	825	-
Cartago (Valle del Cauca)	1.000	1.200	1.067	++
Cúcuta, Cenabastos	1.200	1.600	1.350	+

Productos y mercados	Pesos por kilogramo			
	Precios			Tenden- cia
	Mínimo	Máximo	Medio	
Patilla (continuación)				
Medellín, Central Mayorista de Antioquia	800	1.000	960	n.d.
Medellín, Plaza Minorista José María Villa	800	1.300	1.188	+++
Montería, Mercado del Sur	950	1.000	963	+
Palmira (Valle del Cauca)	1.200	1.400	1.267	+
Pasto, El Potrerillo	900	1.500	1.200	+
Pereira, La 41	1.200	1.200	1.200	=
Popayán, Plaza de mercado del barrio Bolívar	1.100	1.200	1.150	+
Rionegro (Antioquia)	900	1.000	980	+
San Gil (Santander)	1.000	1.100	1.033	=
Socorro (Santander)	1.000	1.100	1.033	=
Tuluá (Valle del Cauca)	1.200	1.400	1.275	+
Valledupar, Mercado Nuevo	1.000	1.000	1.000	=
Patilla baby				
Bogotá, D. C., Corabastos	2.000	2.600	2.231	++
Medellín, Central Mayorista de Antioquia	1.800	1.900	1.850	+
Pera importada				
Armenia, Mercar	3.750	3.800	3.767	+
Bogotá, D. C., Corabastos	4.250	4.500	4.417	+
Bucaramanga, Centroabastos	4.150	4.250	4.225	+
Buenaventura (Valle del Cauca)	4.474	4.737	4.693	+
Cali, Cavasa	3.947	4.211	4.073	=
Cali, Santa Helena	3.421	3.684	3.596	+
Cartagena, Bazurto	3.789	4.211	4.070	+
Cartago (Valle del Cauca)	4.105	4.211	4.158	=
Chiquinquirá (Boyacá)	3.947	4.211	4.079	-
Cúcuta, Cenabastos	4.500	5.250	4.750	+
Duitama (Boyacá)	4.474	4.474	4.474	+
Florencia (Caquetá)	4.421	4.421	4.421	-
Ibagué, Plaza La 21	4.474	4.737	4.625	++
Ipiales (Nariño), Ipiales somos todos	3.947	4.105	4.029	-
La Unión (Nariño)	4.474	4.737	4.605	=
Manizales, Centro Galerías	4.250	4.500	4.396	+
Medellín, Central Mayorista de Antioquia	3.684	4.211	3.974	-
Montería, Mercado del Sur	4.211	5.263	4.605	-
Neiva, Surabastos	4.556	5.000	4.818	+
Palmira (Valle del Cauca)	4.211	4.474	4.309	+
Pasto, El Potrerillo	3.947	4.211	4.117	+
Pereira, La 41	3.750	4.500	4.125	+
Pereira, Mercasa	4.000	4.250	4.083	+
Popayán, Plaza de mercado del barrio Bolívar	3.947	4.211	4.007	+
Rionegro (Antioquia)	4.211	4.737	4.474	+
San Gil (Santander)	4.400	5.000	4.600	+
Santa Marta (Magdalena)	4.167	4.167	4.167	=

Cuadro 3. Mercados mayoristas. Precios de venta de frutas frescas (continuación)
2018 (2 al 8 de junio)

Productos y mercados	Pesos por kilogramo			
	Mínimo	Máximo	Medio	Tendencia
Pera importada (continuación)				
Sincelejo, Nuevo Mercado	4.000	4.250	4.083	+
Socorro (Santander)	4.000	4.100	4.033	=
Sogamoso (Boyacá)	4.737	5.000	4.912	++
Tuluá (Valle del Cauca)	4.211	4.526	4.355	=
Tunja, Complejo de Servicios del Sur	4.211	4.632	4.447	+
Valledupar, Mercado Nuevo	4.000	4.500	4.250	+
Villavicencio, CAV	4.000	4.500	4.329	+
Yopal (Casare)	5.250	5.500	5.375	+
Pera nacional				
Arauca (Arauca)	1.360	1.480	1.427	-
Bogotá, D. C., Corabastos	1.522	1.739	1.641	++
Bucaramanga, Centroabastos	1.200	1.200	1.200	+
Chiquinquirá (Boyacá)	1.087	1.522	1.304	+++
Ibagué, Plaza La 21	1.400	1.600	1.467	+
Medellín, Central Mayorista de Antioquia	1.333	1.667	1.473	+
San Gil (Santander)	1.440	1.600	1.502	+++
Socorro (Santander)	1.360	1.520	1.427	++
Sogamoso (Boyacá)	1.304	1.522	1.372	++
Tunja, Complejo de Servicios del Sur	1.174	1.522	1.330	+++
Piña gold				
Armenia, Mercar	800	850	817	-
Barranquilla, Granabastos	1.400	1.500	1.433	+
Bogotá, D. C., Corabastos	1.273	1.364	1.290	=
Bucaramanga, Centroabastos	700	800	750	=
Buenaventura (Valle del Cauca)	1.400	1.600	1.467	-
Cali, Cavasa	900	1.000	906	+
Cali, Santa Helena	850	900	867	-
Cartagena, Bazurto	1.800	2.000	1.933	=
Cartago (Valle del Cauca)	1.000	1.200	1.117	+
Chiquinquirá (Boyacá)	1.636	1.636	1.636	+
Cúcuta, Cenabastos	800	1.100	990	-
Duitama (Boyacá)	1.000	1.000	1.000	-
Ibagué, Plaza La 21	800	1.100	971	-
Ipiales (Nariño), Ipiales somos todos	1.167	1.333	1.275	+
La Unión (Nariño)	1.000	1.000	1.000	-
Manizales, Centro Galerías	1.000	1.000	1.000	=
Medellín, Central Mayorista de Antioquia	900	1.000	940	+
Medellín, Plaza Minorista José María Villa	800	1.000	920	+
Montería, Mercado del Sur	1.000	1.200	1.133	=
Neiva, Surabastos	1.000	1.200	1.103	=
Palmira (Valle del Cauca)	900	900	900	=
Pasto, El Potrerillo	900	1.100	983	+
Pereira, La 41	1.000	1.300	1.200	+
Pereira, Mercasa	1.200	1.300	1.222	-
Rionegro (Antioquia)	1.300	1.500	1.413	+
Piña gold (continuación)				
Santa Marta (Magdalena)	1.500	1.500	1.500	=
Sogamoso (Boyacá)	909	1.000	939	-
Tuluá (Valle del Cauca)	900	1.000	950	+
Tunja, Complejo de Servicios del Sur	1.364	1.636	1.455	+
Ubaté (Cundinamarca)	1.545	1.636	1.591	-
Villavicencio, CAV	900	900	900	=
Piña manzana				
Cali, Cavasa	700	800	742	=
Cali, Santa Helena	750	800	767	-
La Ceja (Antioquia)	1.000	1.000	1.000	-
Manizales, Centro Galerías	1.000	1.100	1.050	+
Medellín, Central Mayorista de Antioquia	800	800	800	=
Medellín, Plaza Minorista José María Villa	1.000	1.000	1.000	n.d.
Pasto, El Potrerillo	1.250	1.350	1.317	+
Pereira, La 41	1.000	1.200	1.100	=
Pereira, Mercasa	1.000	1.200	1.100	=
Popayán, Plaza de mercado del barrio Bolívar	750	800	758	+
Rionegro (Antioquia)	900	1.000	960	-
Tuluá (Valle del Cauca)	700	800	750	=
Piña perolera				
Arauca (Arauca)	2.400	2.560	2.480	-
Barranquilla, Barranquillita	1.000	1.080	1.043	+
Barranquilla, Granabastos	1.040	1.120	1.107	+
Bogotá, D. C., Corabastos	625	781	727	++
Bucaramanga, Centroabastos	500	500	500	=
Cartagena, Bazurto	1.080	1.120	1.110	=
Chiquinquirá (Boyacá)	600	633	606	+
Cúcuta, Cenabastos	667	800	713	+
Cúcuta, La Nueva Sexta	750	825	786	-
Duitama (Boyacá)	833	833	833	+
Florencia (Caquetá)	1.143	1.179	1.161	-
Medellín, Central Mayorista de Antioquia	1.000	1.000	1.000	=
Montería, Mercado del Sur	800	920	860	-
Neiva, Surabastos	1.000	1.143	1.107	-
Pamplona (Norte de Santander)	667	833	783	-
San Gil (Santander)	500	600	574	+
Santa Marta (Magdalena)	1.200	1.200	1.200	+
Sincelejo, Nuevo Mercado	880	880	880	=
Socorro (Santander)	533	567	556	+
Sogamoso (Boyacá)	733	833	793	-
Tunja, Complejo de Servicios del Sur	667	833	693	-
Valledupar, Mercabastos	1.000	1.200	1.037	+
Villavicencio, CAV	788	909	840	+

BOLETÍN SEMANAL PRECIOS MAYORISTAS

Cuadro 3. Mercados mayoristas. Precios de venta de frutas frescas (continuación)
2018 (2 al 8 de junio)

Productos y mercados	Pesos por kilogramo			
	Mínimo	Máximo	Medio	Tendencia
Pitahaya				
Arauca (Arauca)	10.300	11.000	10.633	+
Bogotá, D. C., Corabastos	6.000	7.000	6.764	+++
Bucaramanga, Centroabastos	8.000	8.000	8.000	=
Cúcuta, Cenabastos	6.000	8.000	7.000	++
Medellín, Central Mayorista de Antioquia	5.000	6.500	6.200	+++
Neiva, Surabastos	4.000	7.000	5.194	+++
Sogamoso (Boyacá)	6.000	6.000	6.000	+
Tunja, Complejo de Servicios del Sur	6.500	7.000	6.750	+
Villavicencio, CAV	6.000	7.000	6.667	+
Tangelo				
Bogotá, D. C., Corabastos	1.400	2.000	1.756	+++
Bucaramanga, Centroabastos	1.280	1.400	1.340	-
Cartago (Valle del Cauca)	1.800	2.000	1.967	+
Manizales, Centro Galerías	1.500	1.800	1.638	=
Medellín, Central Mayorista de Antioquia	2.000	2.000	2.000	++
Pereira, Mercasa	1.300	1.500	1.378	-
Rionegro (Antioquia)	2.000	2.400	2.250	-
Tunja, Complejo de Servicios del Sur	1.400	1.600	1.440	+
Ubaté (Cundinamarca)	2.500	2.500	2.500	=
Villavicencio, CAV	1.000	1.400	1.147	++
Tomate de árbol				
Arauca (Arauca)	1.750	2.000	1.903	-
Armenia, Mercar	2.000	2.160	2.093	-
Barranquilla, Barranquillita	2.100	2.300	2.217	+
Barranquilla, Granabastos	2.100	2.400	2.242	+
Bogotá, D. C., Corabastos	1.800	2.200	2.009	+
Bucaramanga, Centroabastos	1.880	2.000	1.920	+
Buenaventura (Valle del Cauca)	2.000	2.500	2.217	-
Cali, Cavasa	1.800	2.000	1.906	+
Cali, Santa Helena	1.900	2.000	1.983	++
Cartagena, Bazurto	2.000	2.100	2.033	=
Cartago (Valle del Cauca)	2.000	2.400	2.183	-
Chiquinquirá (Boyacá)	1.739	1.957	1.929	+
Cúcuta, Cenabastos	2.400	2.400	2.400	+
Duitama (Boyacá)	2.174	2.391	2.290	+
El Santuario (Antioquia)	1.400	1.500	1.475	-
Florencia (Caquetá)	2.400	2.560	2.480	+++
Ibagué, Plaza La 21	1.800	2.000	1.968	++
Ipiales (Nariño), Ipiales somos todos	1.333	1.500	1.407	-
La Ceja (Antioquia)	1.800	1.800	1.800	=
La Unión (Antioquia)	1.300	1.400	1.350	-
La Unión (Nariño)	1.667	1.667	1.667	+++
Manizales, Centro Galerías	1.600	1.800	1.690	-
Marinilla (Antioquia)	1.400	1.700	1.557	+
Medellín, Central Mayorista de Antioquia	1.500	1.900	1.733	+
Tomate de árbol (continuación)				
Medellín, Plaza Minorista José María Villa	1.800	2.200	2.023	+
Montería, Mercado del Sur	2.000	2.400	2.233	+
Neiva, Surabastos	2.000	2.400	2.169	+
Palmira (Valle del Cauca)	1.800	2.200	1.975	-
Pamplona (Norte de Santander)	2.083	2.292	2.188	++
Peñol (Antioquia)	1.500	1.700	1.590	+
Pereira, La 41	2.000	2.200	2.125	-
Pereira, Mercasa	1.800	2.000	1.933	-
Popayán, Plaza de mercado del barrio Bolívar	1.408	1.600	1.516	-
Rionegro (Antioquia)	1.600	1.800	1.733	+
San Gil (Santander)	2.000	2.200	2.080	+
San Vicente (Antioquia)	1.450	1.600	1.525	+
Santa Marta (Magdalena)	2.280	2.400	2.351	+
Sincelejo, Nuevo Mercado	2.000	2.080	2.009	=
Sonsón (Antioquia)	1.400	1.500	1.450	-
Tuluá (Valle del Cauca)	2.000	2.300	2.183	-
Tunja, Complejo de Servicios del Sur	1.957	2.174	2.030	+
Túquerres (Nariño)	1.600	1.733	1.667	n.d.
Valledupar, Mercabastos	2.000	2.400	2.173	-
Villavicencio, CAV	2.200	2.400	2.323	+
Yopal (Casanare)	2.400	2.600	2.500	+
Uchuva con cáscara				
Bogotá, D. C., Corabastos	3.000	3.500	3.194	n.d.
Bucaramanga, Centroabastos	3.600	3.600	3.600	=
Cúcuta, Cenabastos	2.000	2.500	2.395	+
Ibagué, Plaza La 21	2.000	2.800	2.267	+
Medellín, Central Mayorista de Antioquia	2.500	2.600	2.550	-
San Gil (Santander)	2.500	2.700	2.633	=
Uva importada				
Barranquilla, Barranquillita	7.778	8.000	7.864	=
Bogotá, D. C., Corabastos	7.500	8.750	8.056	+
Bucaramanga, Centroabastos	7.500	7.750	7.625	-
Cali, Cavasa	7.647	8.235	7.843	-
Cartagena, Bazurto	7.444	7.778	7.642	+
Cúcuta, Cenabastos	8.750	8.750	8.750	=
Medellín, Central Mayorista de Antioquia	6.250	7.500	6.938	-
Palmira (Valle del Cauca)	8.000	8.750	8.438	=
San Gil (Santander)	8.500	8.750	8.583	=
Santa Marta (Magdalena)	8.125	8.125	8.125	=
Socorro (Santander)	8.750	9.000	8.917	=
Sogamoso (Boyacá)	8.750	9.375	8.944	-
Tunja, Complejo de Servicios del Sur	6.875	7.500	7.250	-
Valledupar, Mercado Nuevo	8.125	8.750	8.438	+
Villavicencio, CAV	7.500	8.750	8.125	+

Cuadro 3. Mercados mayoristas. Precios de venta de frutas frescas (conclusión)
2018 (2 al 8 de junio)

Productos y mercados	Pesos por kilogramo			
	Mínimo	Máximo	Medio	Tendencia
Uva Isabela				
Armenia, Mercar	2.819	2.907	2.863	-
Bogotá, D. C., Corabastos	2.240	2.560	2.360	+
Bucaramanga, Centroabastos	2.000	2.240	2.120	-
Cali, Cavasa	1.840	1.920	1.852	+
Cali, Santa Helena	1.760	1.840	1.813	+
Chiquinquirá (Boyacá)	2.960	4.000	3.523	++
Cúcuta, Cenabastos	3.000	3.000	3.000	=
Duitama (Boyacá)	2.000	2.160	2.053	+
Ibagué, Plaza La 21	2.000	2.240	2.100	-
Ipiales (Nariño), Ipiales somos todos	1.920	2.000	1.993	+
La Unión (Nariño)	2.800	2.800	2.800	=
Medellín, Central Mayorista de Antioquia	3.000	3.000	3.000	-
Neiva, Surabastos	1.500	1.800	1.758	-
Palmira (Valle del Cauca)	1.600	1.840	1.740	+
Pamplona (Norte de Santander)	3.400	4.000	3.700	=
Pasto, El Potrerillo	1.840	2.000	1.938	-
Popayán, Plaza de mercado del barrio Bolívar	1.920	2.000	1.950	-
Rionegro (Antioquia)	3.000	3.200	3.075	-
San Gil (Santander)	2.640	2.800	2.693	=
Sincelejo, Nuevo Mercado	2.833	3.000	2.931	+
Socorro (Santander)	2.560	2.800	2.640	+
Sogamoso (Boyacá)	2.000	2.400	2.222	++
Tuluá (Valle del Cauca)	1.840	1.920	1.880	+
Tunja, Complejo de Servicios del Sur	2.000	2.400	2.264	++
Túquerres (Nariño)	1.920	2.000	1.987	=
Ubaté (Cundinamarca)	2.800	3.000	2.900	+
Villavicencio, CAV	2.400	2.800	2.630	+
Yopal (Casanare)	2.560	2.800	2.680	+
Uva negra				
Sogamoso (Boyacá)	2.400	2.560	2.507	+
Uva red globe nacional				
Armenia, Mercar	3.360	3.600	3.493	+
Barranquilla, Barranquillita	4.500	4.750	4.556	-
Bogotá, D. C., Corabastos	2.727	3.778	3.131	-
Cali, Cavasa	3.333	3.556	3.426	+
Cali, Santa Helena	3.200	3.200	3.200	=
Cartagena, Bazurto	4.667	5.000	4.778	=
Cartago (Valle del Cauca)	3.000	3.400	3.233	-
Ibagué, Plaza La 21	2.640	3.040	2.820	-
Manizales, Centro Galerías	2.400	3.200	2.753	+

TENDENCIAS

---	-
Variación mayor al -20 %	Variación entre 0 % y -10 %
--	=
Variación entre -10 % y -20 %	Variación igual a 0 %

Productos y mercados	Pesos por kilogramo			
	Mínimo	Máximo	Medio	Tendencia
Uva red globe nacional (continuación)				
Medellín, Central Mayorista de Antioquia	2.556	3.400	2.906	-
Montería, Mercado del Sur	3.667	3.667	3.667	-
Pasto, El Potrerillo	2.400	2.800	2.533	-
Pereira, La 41	3.000	3.000	3.000	-
Pereira, Mercasa	2.800	3.200	3.022	-
Popayán, Plaza de mercado del barrio Bolívar	3.158	3.316	3.178	=
Rionegro (Antioquia)	3.556	3.889	3.688	-
San Gil (Santander)	3.636	3.818	3.677	-
Socorro (Santander)	3.636	3.818	3.697	=
Tuluá (Valle del Cauca)	2.700	3.000	2.850	-
Villavicencio, CAV	3.182	3.889	3.437	+
Uva roja				
Duitama (Boyacá)	2.400	2.400	2.400	=
Florencia (Caquetá)	4.000	4.000	4.000	-
Ipiales (Nariño), Ipiales somos todos	2.444	2.778	2.568	+
La Unión (Nariño)	2.400	2.400	2.400	-
Neiva, Surabastos	3.200	4.000	3.610	-
Pereira, Mercasa	6.667	7.778	7.407	+
Sincelejo, Nuevo Mercado	2.778	3.333	2.963	-
Sogamoso (Boyacá)	2.400	2.560	2.507	+
Túquerres (Nariño)	2.667	2.778	2.750	-
Uva verde				
Bogotá, D. C., Corabastos	3.889	4.889	4.395	-
Bucaramanga, Centroabastos	3.182	3.636	3.466	-
Cartago (Valle del Cauca)	4.800	4.800	4.800	+
Cúcuta, Cenabastos	5.000	6.222	5.356	-
Florencia (Caquetá)	4.000	4.000	4.000	-
Medellín, Central Mayorista de Antioquia	5.333	5.556	5.444	=
Neiva, Surabastos	6.000	7.000	6.667	-
San Gil (Santander)	4.091	4.273	4.212	-
Socorro (Santander)	4.091	4.273	4.212	=
Sogamoso (Boyacá)	2.909	3.182	3.091	=
Tunja, Complejo de Servicios del Sur	4.091	4.545	4.273	-
Villavicencio, CAV	5.625	6.875	5.877	-
Zapote				
Barranquilla, Barranquillita	3.300	3.400	3.367	=
Valledupar, Mercado Nuevo	3.500	3.500	3.500	=

+	+++
Variación entre 0 % y 10 %	Variación mayor al 20 %
++	n. d.
Variación entre 10 % y 20 %	No determinado

TUBÉRCULOS, RAÍCES Y PLÁTANOS

Bajaron los precios de la papa

En el transcurso de la presente semana se registró una reducción en las cotizaciones mayoristas de la papa parda pastusa en veintiuno de los veinticinco mercados donde se comercializó. De acuerdo con los mayoristas, la razón de esto fue el aumento en el volumen de carga que ingresó desde Pasto, Túquerres e Ipiales (Nariño); Tunja (Boyacá); Ubaté (Cundinamarca); Cerrito (Santander) y Chitagá (Norte de Santander). En Bogotá y Bucaramanga, por ejemplo, el kilo se negoció a \$1.038 y a \$967; un 6,31% menos respecto a la semana pasada.

Una conducta similar se presentó para los precios de otras variedades de papas como la suprema, la capira, la única, la R-12 y la criolla limpia, las cuales mostraron una tendencia a la baja esta semana. En el caso de la papa suprema, su cotización se redujo en veintiuno de los veinticinco mercados donde se ofreció. Dicho comportamiento se dio como resultado de un incremento en el nivel de oferta por apertura de nuevos ciclos de cosecha en la sabana de Bogotá y Boyacá. Además, a esto se sumó un mayor ingreso del tubérculo desde Pasto y Túquerres (Nariño), donde las condiciones climáticas permitieron aumentar la recolección. En Armenia, por ejemplo, la cotización bajó un 15,56%, vendiéndose el kilo a \$597.

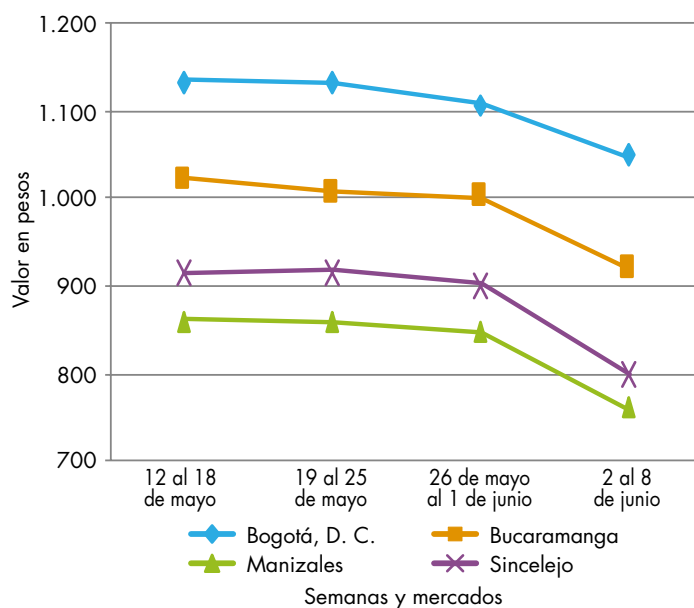
En cuanto a la papa capira, el menor precio se presentó por el aumento de carga desde la región de Marinilla, El Santuario, El Carmen de Viboral, Sonsón y La Unión (Antioquia) y Tunja (Boyacá); asimismo, contribuyó a la reducción del precio la baja demanda por parte de comerciantes que no despacharon para la región de la costa Atlántica por la restricción del paso

de vehículos generada por Hidroituango, lo que motivó la reducción de la cotización en veintiséis de los veintinueve mercados donde se vendió. En el mercado mayorista de Pereira, por ejemplo, se registró una caída del 8,44% y se negoció el kilo a \$749.

En el caso de la papa criolla limpia, su cotización disminuyó en veintiséis de los cuarenta y cuatro mercados donde se transó. Este comportamiento se dio como resultado de un incremento en el nivel de oferta procedente de Santuario, Marinilla, San Vicente, Sonsón y La Unión (Antioquia); Sogamoso, Duitama y Tunja (Boyacá); Mutiscua, Cócota Pamplona y Chitagá (Norte de Santander), Nariño y el Altiplano Cundiboyacense.

Por el contrario, aumentaron los precios del plátano hartón verde y maduro, la yuca ICA y la arracacha blanca. En el caso del plátano hartón verde, dicha tendencia al alza se presentó esta vez en veintidós de los treinta y seis mercados donde se cotizó durante la semana. Esta situación obedeció a la menor oferta procedente de Andes y Jericó (Antioquia); Anserma y Belalcázar (Caldas); Saravena, Arauca y Tame (Arauca); Lorica, Moñitos y Tierralta (Córdoba). En Valledupar, por ejemplo, el kilo se cotizó a \$1.150, lo que significó una reducción del 4,07%, en promedio.

Gráfico 3. Comportamiento de los precios de la papa parda pastusa 2018 (12 de mayo al 8 de junio)



Fuente: DANE, Sipsa.

Cuadro 4. Mercados mayoristas. Precios de venta de tubérculos, raíces y plátanos 2018 (2 al 8 de junio)

Productos y mercados	Pesos por kilogramo			
	Mínimo	Máximo	Medio	Tendencia
Arracacha amarilla				
Arauca (Arauca)	1.600	1.673	1.636	+
Bogotá, D. C., Corabastos	1.417	1.833	1.567	-
Bucaramanga, Centroabastos	880	1.040	973	=
Buenaventura (Valle del Cauca)	2.000	2.400	2.267	+
Cali, Cavasa	1.667	1.833	1.736	+
Cali, Santa Helena	1.583	2.000	1.736	+
Chiquinquirá (Boyacá)	1.333	1.500	1.375	+
Cúcuta, Cenabastos	800	1.200	1.000	++
Duitama (Boyacá)	1.250	1.333	1.306	=
Florencia (Caquetá)	1.120	1.136	1.128	-
Ibagué, Plaza La 21	1.440	1.760	1.520	-
Neiva, Surabastos	1.120	1.280	1.260	-
Palmira (Valle del Cauca)	2.333	2.667	2.521	+++
Pamplona (Norte de Santander)	700	800	733	-
Popayán, Plaza de mercado del barrio Bolívar	1.320	1.400	1.365	++
San Gil (Santander)	1.440	1.520	1.467	+
Sogamoso (Boyacá)	1.250	1.333	1.324	+
Tunja, Complejo de Servicios del Sur	1.250	1.500	1.350	+
Valledupar, Mercabastos	1.400	1.600	1.544	-
Villavicencio, CAV	1.600	2.000	1.850	-
Yopal (Casanare)	1.583	1.667	1.639	-
Arracacha blanca				
Armenia, Mercar	1.333	1.417	1.361	+
Cartago (Valle del Cauca)	1.500	1.583	1.542	-
Ipiales (Nariño), Ipiales somos todos	700	800	767	+
Manizales, Centro Galerías	1.452	1.935	1.694	++
Medellín, Central Mayorista de Antioquia	750	1.000	887	+++
Medellín, Plaza Minorista José María Villa	1.500	2.000	1.880	+
Pasto, El Potrerillo	800	900	833	=
Pereira, La 41	2.333	2.333	2.333	+++
Pereira, Mercasa	1.833	2.000	1.917	+++
San Vicente (Antioquia)	500	556	528	+
Tuluá (Valle del Cauca)	1.583	1.667	1.625	=
Ñame criollo				
Cartagena, Bazurto	1.300	1.440	1.341	+
Sincelejo, Nuevo Mercado	1.600	1.600	1.600	=
Ñame diamante				
Barranquilla, Granabastos	1.200	1.400	1.279	+
Cartagena, Bazurto	760	1.000	865	+
Montería, Mercado del Sur	800	800	800	+
Sincelejo, Nuevo Mercado	900	900	900	++
Valledupar, Mercabastos	960	1.100	1.002	+

Productos y mercados	Pesos por kilogramo			
	Mínimo	Máximo	Medio	Tendencia
Ñame espiño				
Cartagena, Bazurto	2.500	2.640	2.558	+
Papa Betina				
Buenaventura (Valle del Cauca)	680	700	693	+
Cali, Cavasa	480	540	508	+
Ipiales (Nariño), Centro de acopio	300	440	393	+
Ipiales (Nariño), Ipiales somos todos	300	400	352	+
Tunja, Complejo de Servicios del Sur	500	700	590	-
Papa capira				
Armenia, Mercar	620	680	643	-
Buenaventura (Valle del Cauca)	720	800	767	-
Cali, Cavasa	600	700	650	-
Cali, Santa Helena	700	800	750	-
Cartago (Valle del Cauca)	800	800	800	-
El Carmen de Viboral (Antioquia)	1.000	1.050	1.025	-
El Santuario (Antioquia)	900	1.000	975	-
Ipiales (Nariño), Centro de acopio	400	500	445	-
Ipiales (Nariño), Ipiales somos todos	500	560	540	-
La Ceja (Antioquia)	1.100	1.200	1.133	-
La Unión (Antioquia)	900	950	913	-
Manizales, Centro Galerías	640	800	767	-
Marinilla (Antioquia)	900	1.000	976	-
Medellín, Central Mayorista de Antioquia	1.000	1.100	1.074	-
Medellín, Plaza Minorista José María Villa	900	1.050	951	-
Montería, Mercado del Sur	1.200	1.300	1.250	+
Palmira (Valle del Cauca)	760	840	800	-
Pasto, El Potrerillo	500	640	592	-
Peñol (Antioquia)	1.000	1.200	1.099	+
Pereira, La 41	720	840	780	-
Pereira, Mercasa	720	760	749	-
Popayán, Plaza de mercado del barrio Bolívar	700	760	710	-
Rionegro (Antioquia)	1.000	1.200	1.076	-
San Vicente (Antioquia)	950	1.050	995	-
Santa Bárbara (Antioquia)	1.000	1.100	1.050	-
Sincelejo, Nuevo Mercado	1.100	1.200	1.164	+
Sonsón (Antioquia)	1.000	1.000	1.000	-
Tuluá (Valle del Cauca)	740	800	783	-
Túquerres (Nariño)	400	560	485	-
Papa criolla limpia				
Arauca (Arauca)	1.625	1.708	1.667	-

BOLETÍN SEMANAL PRECIOS MAYORISTAS

Cuadro 4. Mercados mayoristas. Precios de venta de tubérculos, raíces y plátanos (continuación)
2018 (2 al 8 de junio)

Productos y mercados	Pesos por kilogramo			
	Mínimo	Máximo	Medio	Tendencia
Papa criolla limpia (continuación)				
Armenia, Mercar	1.667	1.900	1.788	+
Barranquilla, Granabastos	1.400	1.720	1.627	-
Bogotá, D. C., Corabastos	2.000	2.667	2.198	+
Bucaramanga, Centroabastos	1.400	1.600	1.483	+
Buenaventura (Valle del Cauca)	1.200	1.440	1.253	++
Cali, Cavasa	1.400	1.500	1.427	+++
Cali, Santa Helena	1.400	1.600	1.517	+++
Cartagena, Bazurto	1.900	1.960	1.915	=
Cartago (Valle del Cauca)	1.400	1.520	1.480	+
Cúcuta, Cenabastos	800	1.400	1.040	-
Duitama (Boyacá)	1.500	1.600	1.567	+
El Carmen de Viboral (Antioquia)	1.000	1.100	1.050	-
El Santuario (Antioquia)	1.000	1.200	1.075	-
Florencia (Caquetá)	1.400	1.400	1.400	-
Ibagué, Plaza La 21	1.400	1.760	1.539	-
Ipiales (Nariño), Ipiales somos todos	760	800	791	++
La Ceja (Antioquia)	1.200	1.500	1.433	-
La Unión (Antioquia)	800	1.000	925	-
La Unión (Nariño)	760	840	800	-
Manizales, Centro Galerías	1.250	1.875	1.589	+
Marinilla (Antioquia)	900	1.100	996	-
Medellín, Central Mayorista de Antioquia	900	1.300	1.070	-
Medellín, Plaza Minorista José María Villa	1.300	1.600	1.433	-
Montería, Mercado del Sur	2.000	2.600	2.167	-
Neiva, Surabastos	1.100	1.500	1.281	-
Pamplona (Norte de Santander)	600	900	750	-
Pereira, La 41	1.467	1.760	1.612	+
Pereira, Mercasa	1.333	1.760	1.486	-
Rionegro (Antioquia)	1.000	1.500	1.298	-
San Gil (Santander)	1.200	1.400	1.269	+
San Vicente (Antioquia)	900	1.000	955	-
Santa Bárbara (Antioquia)	900	1.200	1.075	-
Santa Marta (Magdalena)	1.720	1.900	1.814	+
Sincelejo, Nuevo Mercado	2.300	2.500	2.478	-
Socorro (Santander)	1.100	1.240	1.183	+
Sogamoso (Boyacá)	1.360	1.500	1.402	-
Sonsón (Antioquia)	900	1.000	950	-
Tunja, Complejo de Servicios del Sur	1.300	1.540	1.388	-
Túquerres (Nariño)	700	800	755	-
Valledupar, Mercabastos	1.600	2.000	1.883	+
Valledupar, Mercado Nuevo	1.600	2.000	1.867	+
Villavicencio, CAV	1.200	1.500	1.321	-
Yopal (Casanare)	1.875	1.979	1.910	=

Productos y mercados	Pesos por kilogramo			
	Mínimo	Máximo	Medio	Tendencia
Papa criolla sucia				
Barranquilla, Barranquillita	1.700	1.800	1.733	+
Bogotá, D. C., Corabastos	1.400	1.800	1.539	+
Cali, Cavasa	1.200	1.300	1.238	+++
Chiquinquirá (Boyacá)	500	600	588	-
Ipiales (Nariño), Centro de acopio	600	640	620	+
Palmira (Valle del Cauca)	960	1.200	1.070	+
Pasto, El Potrerillo	500	640	578	+
Popayán, Plaza de mercado del barrio Bolívar	750	1.083	933	++
Tuluá (Valle del Cauca)	1.000	1.167	1.083	-
Tunja, Complejo de Servicios del Sur	800	900	842	n.d.
Ubaté (Cundinamarca)	800	800	800	+++
Papa ICA-Huila				
Bucaramanga, Centroabastos	1.200	1.300	1.225	-
La Unión (Nariño)	700	800	765	+
Pasto, El Potrerillo	500	640	580	-
Túquerres (Nariño)	500	600	533	-
Papa Morasurco				
Ipiales (Nariño), Centro de acopio	300	340	315	-
La Unión (Nariño)	560	600	580	=
Pasto, El Potrerillo	400	500	463	+
Papa nevada				
Cartago (Valle del Cauca)	1.563	1.563	1.563	+
El Carmen de Viboral (Antioquia)	1.000	1.100	1.050	-
El Santuario (Antioquia)	1.100	1.250	1.200	+
Marinilla (Antioquia)	1.100	1.200	1.144	+
Medellín, Central Mayorista de Antioquia	1.100	1.300	1.238	+
Peñol (Antioquia)	1.200	1.300	1.221	+
Pereira, La 41	1.733	1.867	1.778	=
Pereira, Mercasa	1.600	1.867	1.720	-
Rionegro (Antioquia)	1.200	1.400	1.317	+
San Vicente (Antioquia)	1.100	1.200	1.144	-
Papa parda pastusa				
Armenia, Mercar	580	600	593	-
Bogotá, D. C., Corabastos	900	1.200	1.038	-
Bucaramanga, Centroabastos	900	960	915	-
Bucaramanga, Mercados del centro	900	1.000	967	-
Cali, Cavasa	600	700	655	-
Cartago (Valle del Cauca)	620	640	630	-
Chiquinquirá (Boyacá)	700	760	715	-
Cúcuta, Cenabastos	800	900	860	-

Cuadro 4. Mercados mayoristas. Precios de venta de tubérculos, raíces y plátanos (continuación)
2018 (2 al 8 de junio)

Productos y mercados	Pesos por kilogramo			
	Precios			Tenden-
	Mínimo	Máximo	Medio	cia
Papa parda pastusa (continuación)				
Florencia (Caquetá)	720	720	720	-
Ipiales (Nariño), Centro de acopio	400	500	438	-
La Unión (Nariño)	560	700	615	-
Manizales, Centro Galerías	640	800	760	-
Pamplona (Norte de Santander)	840	900	863	+
Pasto, El Potrerillo	540	600	577	-
Pereira, La 41	640	660	650	+
Popayán, Plaza de mercado del barrio Bolívar	1.000	1.060	1.010	+
San Gil (Santander)	940	1.040	984	-
Sincelejo, Nuevo Mercado	780	800	798	-
Socorro (Santander)	960	1.040	1.007	-
Sogamoso (Boyacá)	800	920	880	-
Tunja, Complejo de Servicios del Sur	800	900	810	-
Túquerres (Nariño)	440	600	531	-
Ubaté (Cundinamarca)	900	900	900	=
Yopal (Casanare)	1.042	1.083	1.056	-
Papa Puracé				
La Unión (Antioquia)	750	750	750	-
Papa roja peruana				
Ipiales (Nariño), Centro de acopio	300	400	365	-
Ipiales (Nariño), Ipiales somos todos	350	500	401	+
Papa rubí				
Bogotá, D. C., Corabastos	800	900	886	-
Pereira, La 41	620	760	681	-
Pereira, Mercasa	640	720	668	-
Santa Marta (Magdalena)	860	900	890	-
Papa R-12 negra				
Bogotá, D. C., Corabastos	900	1.100	967	-
Bucaramanga, Centroabastos	800	800	800	-
Cartago (Valle del Cauca)	760	760	760	-
Manizales, Centro Galerías	640	800	767	-
Medellín, Central Mayorista de Antioquia	900	1.000	920	-
Neiva, Surabastos	700	840	783	-
Papa R-12 roja				
Barranquilla, Barranquillita	1.100	1.120	1.111	+
Bogotá, D. C., Corabastos	800	900	850	-
Pereira, Mercasa	1.100	1.120	1.107	-
Tunja, Complejo de Servicios del Sur	600	700	655	+
Papa sabanera				
Bogotá, D. C., Corabastos	1.600	1.800	1.642	=
Ubaté (Cundinamarca)	1.400	1.400	1.400	++

Productos y mercados	Pesos por kilogramo			
	Precios			Tenden-
	Mínimo	Máximo	Medio	cia
Papa San Félix				
Manizales, Centro Galerías	1.367	1.500	1.433	n.d.
Papa superior				
Bogotá, D. C., Corabastos	840	1.000	928	-
Cúcuta, Cenabastos	800	900	840	+
Duitama (Boyacá)	960	960	960	-
Florencia (Caquetá)	720	720	720	-
Ipiales (Nariño), Centro de acopio	400	460	435	-
Ipiales (Nariño), Ipiales somos todos	450	520	474	+
Neiva, Surabastos	680	800	749	-
Pamplona (Norte de Santander)	760	800	796	-
Sogamoso (Boyacá)	800	920	880	-
Tunja, Complejo de Servicios del Sur	700	800	760	-
Villavicencio, CAV	900	1.000	925	-
Papa suprema				
Armenia, Mercar	580	600	597	-
Bogotá, D. C., Corabastos	800	900	822	-
Bucaramanga, Centroabastos	760	800	780	-
Bucaramanga, Mercados del centro	800	800	800	=
Buenaventura (Valle del Cauca)	720	800	767	-
Cali, Cavasa	560	660	618	-
Cali, Santa Helena	600	700	657	-
Chiquinquirá (Boyacá)	560	600	570	-
Cúcuta, Cenabastos	600	800	727	-
Florencia (Caquetá)	720	720	720	-
Ibagué, Plaza La 21	660	760	691	-
Ipiales (Nariño), Centro de acopio	380	400	398	-
Ipiales (Nariño), Ipiales somos todos	400	440	404	-
La Unión (Nariño)	560	700	615	-
Neiva, Surabastos	600	760	673	-
Palmira (Valle del Cauca)	660	720	703	-
Pamplona (Norte de Santander)	700	800	721	+
Pasto, El Potrerillo	460	560	495	-
Popayán, Plaza de mercado del barrio Bolívar	800	840	805	+
San Gil (Santander)	840	940	884	-
Socorro (Santander)	860	940	907	-
Sogamoso (Boyacá)	740	860	813	-
Tuluá (Valle del Cauca)	640	720	673	-
Túquerres (Nariño)	360	440	402	-
Ubaté (Cundinamarca)	800	800	800	=
Papa tocarreña				
Sogamoso (Boyacá)	1.100	1.120	1.107	-
Tunja, Complejo de Servicios del Sur	1.000	1.400	1.133	n.d.

BOLETÍN SEMANAL PRECIOS MAYORISTAS

Cuadro 4. Mercados mayoristas. Precios de venta de tubérculos, raíces y plátanos (continuación)
2018 (2 al 8 de junio)

Productos y mercados	Pesos por kilogramo			
	Mínimo	Máximo	Medio	Tendencia
Papa única				
Arauca (Arauca)	1.000	1.104	1.049	-
Barranquilla, Barranquillita	700	840	755	-
Barranquilla, Granabastos	720	760	755	-
Bogotá, D. C., Corabastos	720	800	781	-
Bucaramanga, Centroabastos	720	740	730	-
Bucaramanga, Mercados del centro	800	800	800	=
Buenaventura (Valle del Cauca)	660	700	687	-
Cali, Cavasa	500	560	535	-
Cali, Santa Helena	600	660	633	-
Cartagena, Bazurto	700	720	705	=
Cartago (Valle del Cauca)	800	860	847	-
Cúcuta, Cenabastos	600	700	658	-
Florencia (Caquetá)	660	680	670	-
Ipiales (Nariño), Centro de acopio	300	440	388	-
Ipiales (Nariño), Ipiales somos todos	350	400	394	+
La Unión (Nariño)	540	600	560	-
Manizales, Centro Galerías	560	640	597	-
Neiva, Surabastos	580	680	628	+
Pamplona (Norte de Santander)	660	700	685	-
Pasto, El Potrerillo	440	500	468	++
Pereira, La 41	600	660	635	+
Pereira, Mercasa	520	600	590	-
Popayán, Plaza de mercado del barrio Bolívar	520	640	580	+
Tunja, Complejo de Servicios del Sur	600	680	624	+
Túquerres (Nariño)	300	360	343	+
Ubaté (Cundinamarca)	700	700	700	=
Valledupar, Mercabastos	700	760	727	-
Valledupar, Mercado Nuevo	700	760	727	-
Plátano comino				
Medellín, Central Mayorista de Antioquia	800	1.000	970	-
Rionegro (Antioquia)	1.100	1.200	1.138	+
Plátano dominico hartón maduro				
Manizales, Centro Galerías	1.000	1.200	1.083	+
Pereira, La 41	900	1.100	1.000	+
Pereira, Mercasa	800	1.000	967	+
Plátano dominico hartón verde				
Armenia, Retiro	600	650	621	-
Cartago (Valle del Cauca)	1.000	1.200	1.050	+
Manizales, Centro Galerías	1.000	1.200	1.083	+
Pereira, La 41	900	1.100	1.000	+
Pereira, Mercasa	800	1.000	967	+
Plátano dominico verde				
Medellín, Central Mayorista de Antioquia	700	800	750	+
Medellín, Plaza Minorista José María Villa	600	700	625	n.d.
Santa Bárbara (Antioquia)	600	733	663	++
Sonsón (Antioquia)	1.000	1.100	1.050	++
Plátano guineo				
Armenia, Mercar	350	360	352	-
Armenia, Retiro	350	350	350	-
Bogotá, D. C., Corabastos	1.100	1.200	1.117	+
Bucaramanga, Centroabastos	1.200	1.500	1.350	=
Cartago (Valle del Cauca)	800	900	825	=
La Ceja (Antioquia)	600	800	725	+
Medellín, Central Mayorista de Antioquia	500	700	590	-
Medellín, Plaza Minorista José María Villa	600	1.000	808	+++
Neiva, Surabastos	1.000	1.200	1.017	+
Peñol (Antioquia)	433	467	448	+
Rionegro (Antioquia)	650	800	738	-
Santa Bárbara (Antioquia)	300	400	346	+++
Sonsón (Antioquia)	200	250	225	=
Villavicencio, CAV	2.000	2.000	2.000	=
Plátano hartón maduro				
Armenia, Mercar	800	800	800	-
Bogotá, D. C., Corabastos	1.750	2.250	2.017	++
Cúcuta, Cenabastos	1.825	2.000	1.920	++
Ibagué, Plaza La 21	900	1.300	1.067	-
Medellín, Central Mayorista de Antioquia	1.000	1.200	1.040	+
Neiva, Surabastos	1.000	1.200	1.072	+
Pereira, La 41	900	1.100	1.000	+
Pereira, Mercasa	800	1.000	967	+
Tunja, Complejo de Servicios del Sur	1.700	2.100	1.925	++
Plátano hartón verde				
Arauca (Arauca)	1.101	1.101	1.101	=
Armenia, Mercar	900	950	908	-
Armenia, Retiro	700	800	750	-
Barranquilla, Barranquillita	1.500	1.560	1.515	=
Bogotá, D. C., Corabastos	1.750	2.250	2.017	++
Bucaramanga, Centroabastos	1.920	2.080	1.970	+
Bucaramanga, Mercados del centro	1.920	1.920	1.920	++
Cali, Cavasa	1.050	1.100	1.092	-
Cali, Santa Helena	1.200	1.200	1.200	+
Cartagena, Bazurto	1.350	1.380	1.373	=
Chiquinquirá (Boyacá)	1.100	1.900	1.446	+
Cúcuta, Cenabastos	1.825	2.000	1.920	++

Cuadro 4. Mercados mayoristas. Precios de venta de tubérculos, raíces y plátanos (continuación)
2018 (2 al 8 de junio)

Productos y mercados	Pesos por kilogramo			
	Mínimo	Máximo	Medio	Tendencia
Plátano hartón verde (continuación)				
Duitama (Boyacá)	1.200	1.950	1.592	+
Ibagué, Plaza La 21	900	1.300	1.067	-
La Ceja (Antioquia)	1.100	1.300	1.233	+
Medellín, Central Mayorista de Antioquia	1.000	1.200	1.040	+
Medellín, Plaza Minorista José María Villa	1.000	1.200	1.047	-
Montería, Mercado del Sur	875	1.075	944	-
Neiva, Surabastos	1.000	1.200	1.072	+
Palmira (Valle del Cauca)	1.100	1.100	1.100	=
Pamplona (Norte de Santander)	1.333	1.833	1.472	++
Pereira, La 41	900	1.100	1.000	+
Pereira, Mercasa	800	1.000	967	+
Rionegro (Antioquia)	1.200	1.350	1.285	-
San Gil (Santander)	720	960	862	+
Santa Bárbara (Antioquia)	800	1.200	1.000	++
Santa Marta (Magdalena)	1.980	1.980	1.980	+
Sincelejo, Nuevo Mercado	900	1.013	975	-
Socorro (Santander)	640	720	667	-
Sogamoso (Boyacá)	1.700	2.100	1.833	+
Tuluá (Valle del Cauca)	1.100	1.200	1.131	-
Tunja, Complejo de Servicios del Sur	1.900	2.100	1.970	++
Valledupar, Mercabastos	1.080	1.200	1.140	+
Valledupar, Mercado Nuevo	1.080	1.200	1.150	+
Villavicencio, CAV	1.920	2.000	1.953	+
Yopal (Casanare)	1.680	1.760	1.733	+
Plátano hartón verde ecuatoriano				
Ipiales (Nariño), Ipiales somos todos	867	1.000	945	-
Pasto, El Potrerillo	867	1.000	961	-
Popayán, Plaza de mercado del barrio Bolívar	1.067	1.133	1.092	+
Túquerres (Nariño)	933	1.000	950	-
Plátano hartón verde Eje Cafetero				
Medellín, Central Mayorista de Antioquia	1.300	1.600	1.422	+
Plátano hartón verde llanero				
Bogotá, D. C., Corabastos	2.100	2.500	2.339	++
Ubaté (Cundinamarca)	2.250	2.250	2.250	+++
Ulluco				
Buenaventura (Valle del Cauca)	2.500	3.000	2.775	+
Cali, Cavasa	1.083	1.417	1.248	+
Ipiales (Nariño), Ipiales somos todos	600	833	715	-
La Unión (Nariño)	750	833	792	-

Productos y mercados	Pesos por kilogramo			
	Mínimo	Máximo	Medio	Tendencia
Ulluco (continuación)				
Pasto, El Potrerillo	625	850	744	++
Popayán, Plaza de mercado del barrio Bolívar	833	917	881	-
Túquerres (Nariño)	433	500	463	-
Yuca chirosa				
Buenaventura (Valle del Cauca)	1.120	1.200	1.133	+
Ibagué, Plaza La 21	667	933	763	-
La Ceja (Antioquia)	1.400	1.600	1.456	++
Rionegro (Antioquia)	800	1.100	907	+
Yuca criolla				
Arauca (Arauca)	629	686	657	=
Barranquilla, Barranquillita	1.025	1.075	1.065	+
Barranquilla, Granabastos	1.100	1.150	1.127	+
Bucaramanga, Centroabastos	952	1.071	1.019	+
Bucaramanga, Mercados del centro	1.071	1.119	1.095	+
Cartagena, Bazaruto	925	1.000	994	-
Cúcuta, Cenabastos	833	1.190	1.070	-
Medellín, Central Mayorista de Antioquia	1.300	1.400	1.344	-
Medellín, Plaza Minorista José María Villa	1.400	1.600	1.470	++
Montería, Mercado del Sur	975	1.000	994	+
Pamplona (Norte de Santander)	833	833	833	+
San Gil (Santander)	400	440	413	=
Santa Marta (Magdalena)	950	1.125	1.038	+
Sincelejo, Nuevo Mercado	900	950	931	-
Socorro (Santander)	720	800	747	=
Valledupar, Mercabastos	800	925	867	-
Valledupar, Mercado Nuevo	800	925	871	-
Yuca ICA				
Armenia, Mercar	880	920	893	+
Armenia, Retiro	760	800	773	+
Cali, Cavasa	1.200	1.280	1.205	+
Cali, Santa Helena	1.120	1.200	1.160	=
Cartago (Valle del Cauca)	1.200	1.280	1.240	+
Florencia (Caquetá)	496	512	504	+
La Unión (Nariño)	1.000	1.000	1.000	+
Manizales, Centro Galerías	1.200	1.360	1.287	-
Medellín, Central Mayorista de Antioquia	1.100	1.200	1.170	+
Neiva, Surabastos	640	1.600	1.033	+
Palmira (Valle del Cauca)	1.120	1.200	1.130	+
Pasto, El Potrerillo	917	1.083	1.009	++
Pereira, La 41	1.120	1.120	1.120	=
Pereira, Mercasa	1.200	1.280	1.227	+
Popayán, Plaza de mercado del barrio Bolívar	667	700	683	-
Tuluá (Valle del Cauca)	920	1.080	1.013	+

Cuadro 4. Mercados mayoristas. Precios de venta de tubérculos, raíces y plátanos (conclusión) 2018 (2 al 8 de junio)

Productos y mercados	Pesos por kilogramo			Tendencia
	Mínimo	Máximo	Medio	
Yuca llanera				
Bogotá, D. C., Corabastos	833	1.167	1.021	+
Chiquinquirá (Boyacá)	833	933	850	+
Duitama (Boyacá)	1.000	1.000	1.000	+++
San Gil (Santander)	905	1.071	987	++
Sogamoso (Boyacá)	667	933	733	+

TENDENCIAS

---	-
Variación mayor al -20 %	Variación entre 0 % y -10 %
--	=
Variación entre -10 % y -20 %	Variación igual a 0 %

Productos y mercados	Pesos por kilogramo			Tendencia
	Mínimo	Máximo	Medio	
Yuca llanera (continuación)				
Tunja, Complejo de Servicios del Sur	767	933	840	+
Ubaté (Cundinamarca)	1.133	1.167	1.150	-
Villavicencio, CAV	667	833	765	++
Yopal (Casanare)	667	667	667	++

+	+++
Variación entre 0 % y 10 %	Variación mayor al 20 %
++	n. d.
Variación entre 10 % y 20 %	No determinado

GRANOS, CÁRNICOS Y PROCESADOS

Mayor abastecimiento de lenteja importada

Durante la semana en curso, se presentó un descuento en los precios de la lenteja importada, derivado de un mayor ingreso en el volumen de carga procedente de Canadá, a lo que se sumó una reducción en los costos de dichas importaciones. De acuerdo a lo anterior, este comportamiento se hizo evidente en doce de los treinta y seis mercados en donde se comercializó. En Neiva y Buenaventura, por ejemplo, el kilo se vendió a \$2.960 y a \$2.480, respectivamente; es decir, un 8,49% menos en promedio que la semana anterior.

Las cotizaciones de la panela también descendieron esta semana, y en el caso de la redonda morena, el descuento en sus cotizaciones se vio reflejado en nueve de los dieciocho mercados en donde se comercializó. De acuerdo con los comerciantes, esta situación obedeció a un mejoramiento en el clima que facilitó el corte de caña y la elaboración en las molindas en las regiones de Guadalupe, Cisneros, Yolombó, Sonsón y Nariño (Antioquia). De acuerdo con esto, en la Central Mayorista de Antioquia, en Medellín, el kilo se negoció a \$1.698; es decir, un 7,36% menos que la semana inmediatamente anterior.

De igual manera, los precios mayoristas del frijol cargamanto rojo reportaron una tendencia a la baja, esta vez en ocho de los quince mercados donde se comercializó. Según las fuentes encuestas, la demanda disminuyó y el ingreso del producto fue constante, originario de las zonas productoras ubicadas en El Carmen de Viboral, San Vicente y Marinilla (Antioquia). Además, hubo una expansión de la oferta procedente de algunas regiones del centro de país, que favoreció el

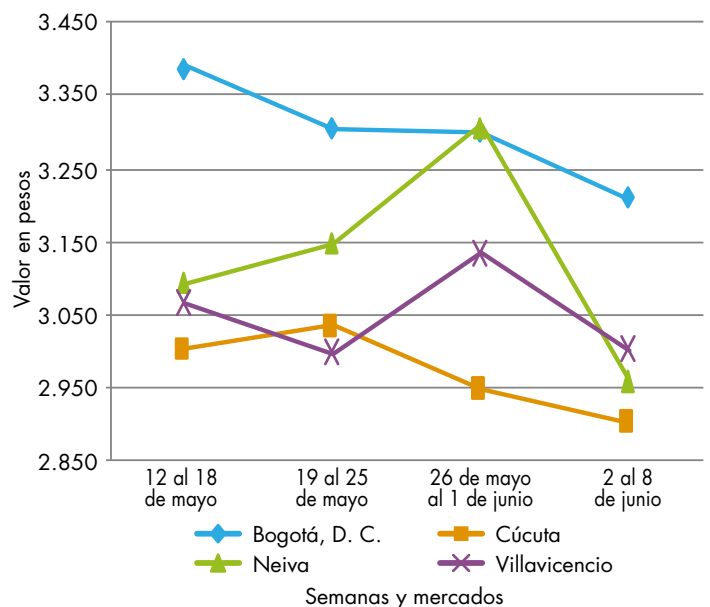


Fuente: DANE.

precio para esta semana en Bogotá, en la Plaza Las Flores, y en Pereira, en Mercasa; es decir que el kilo se cotizó a \$7.600 y a \$6.695, de manera respectiva.

En contraste, durante este mismo periodo, se hizo evidente un comportamiento al alza en los precios de la pechuga de pollo, en respuesta a un aumento de la rotación y demanda de este producto que se recibe de Cartagena (Bolívar), Medellín (Antioquia) y Cali (Valle del Cauca). El incremento en los precios se proyectó en doce de los treinta mercados en donde se negoció esta semana. En la plaza de mercado del barrio Bolívar, en Popayán, y en el mercado de Montería, por ejemplo, el kilo se cotizó a \$8.667 y a \$7.833, respectivamente, lo que indicó un incremento del 3,35%.

Gráfico 4. Comportamiento de los precios de la lenteja importada 2018 (12 de mayo al 8 de junio)



Fuente: DANE, Sipsa.

Cuadro 5. Mercados mayoristas. Precios de venta de granos y cereales 2018 (2 al 8 de junio)

Productos y mercados	Pesos por kilogramo			
	Mínimo	Máximo	Medio	Tendencia
Arroz blanco importado				
Pasto, El Potrerillo	2.289	2.333	2.306	=
Arroz de primera				
Arauca (Arauca)	3.968	3.968	3.968	=
Armenia, Mercar	2.280	2.360	2.320	-
Barranquilla, Barranquillita	2.333	2.366	2.352	=
Barranquilla, Granabastos	2.333	2.356	2.339	+
Bogotá, D. C., Corabastos	2.240	2.300	2.270	+
Bogotá, D. C., Paloquemao	2.400	2.560	2.453	-
Bogotá, D. C., Plaza España	2.240	2.384	2.315	+
Bogotá, D. C., Plaza Las Flores	2.200	2.300	2.260	-
Bucaramanga, Mercados del centro	2.480	2.640	2.549	=
Buenaventura (Valle del Cauca)	2.480	2.480	2.480	=
Cali, La Floresta	2.140	2.400	2.283	=
Cali, Santa Helena	2.160	2.400	2.290	+
Cali, Siloé	2.160	2.560	2.345	+
Cartagena, Bazurto	2.267	2.333	2.300	-
Cartago (Valle del Cauca)	2.480	2.480	2.480	=
Cúcuta, Cenabastos	2.367	2.400	2.389	=
Cúcuta, La Nueva Sexta	2.333	2.400	2.378	-
Florencia (Caquetá)	2.400	2.400	2.400	=
Manizales, Centro Galerías	2.400	2.480	2.420	=
Medellín, Central Mayorista de Antioquia	2.400	2.480	2.446	=
Medellín, Plaza Minorista José María Villa	2.400	2.400	2.400	=
Montería, Mercado del Sur	2.378	2.378	2.378	+
Neiva, Surabastos	2.320	2.320	2.320	=
Palmira (Valle del Cauca)	2.160	2.440	2.293	+
Pamplona (Norte de Santander)	2.467	2.467	2.467	=
Pasto, El Potrerillo	2.400	2.480	2.440	=
Pereira, Mercasa	2.480	2.534	2.507	=
Popayán, Plaza de mercado del barrio Bolívar	1.880	1.900	1.893	-
Santa Marta (Magdalena)	2.100	2.160	2.130	-
Sincelejo, Nuevo Mercado	2.060	2.120	2.087	-
Tuluá (Valle del Cauca)	2.060	2.560	2.317	-
Tunja, Complejo de Servicios del Sur	2.200	2.200	2.200	-
Valledupar, Mercado Nuevo	1.900	2.000	1.933	=
Villavicencio, CAV	2.360	2.400	2.382	=
Arroz de segunda				
Barranquilla, Barranquillita	2.158	2.178	2.169	=
Barranquilla, Granabastos	2.044	2.067	2.061	+
Bogotá, D. C., Corabastos	1.880	1.900	1.895	-
Cartagena, Bazurto	2.111	2.133	2.117	=
Pereira, Mercasa	2.239	2.340	2.290	=
Santa Marta (Magdalena)	1.900	2.000	1.945	+
Sincelejo, Nuevo Mercado	1.889	1.911	1.900	=
Arroz excelso				
Barranquilla, Barranquillita	2.480	2.576	2.530	-
Barranquilla, Granabastos	2.472	2.564	2.535	+
Bucaramanga, Centroabastos	2.400	2.704	2.555	=
Cartagena, Bazurto	2.400	2.440	2.410	-
Ibagué, Plaza La 21	2.100	2.280	2.190	=
Montería, Mercado del Sur	2.560	2.560	2.560	=
Santa Marta (Magdalena)	2.520	2.560	2.550	+
Sincelejo, Nuevo Mercado	2.200	2.240	2.213	+
Valledupar, Mercado Nuevo	2.440	2.480	2.467	=
Arroz sopa cristal				
Bucaramanga, Centroabastos	1.200	1.320	1.240	=
Bucaramanga, Mercados del centro	1.160	1.256	1.205	=
Arveja amarilla seca importada				
Bucaramanga, Centroabastos	1.700	1.800	1.750	=
Cúcuta, Cenabastos	1.740	1.900	1.813	+
Cúcuta, La Nueva Sexta	1.700	1.840	1.780	+
Ibagué, Plaza La 21	1.460	1.560	1.505	=
Pamplona (Norte de Santander)	2.261	2.261	2.261	=
Arveja verde seca importada				
Armenia, Mercar	1.806	1.894	1.865	+
Barranquilla, Barranquillita	1.690	1.710	1.700	=
Bogotá, D. C., Corabastos	1.800	1.900	1.860	=
Bogotá, D. C., Paloquemao	2.560	2.720	2.613	-
Bogotá, D. C., Plaza España	2.240	2.288	2.256	-
Bucaramanga, Centroabastos	1.800	1.800	1.800	=
Bucaramanga, Mercados del centro	1.892	1.900	1.896	-
Buenaventura (Valle del Cauca)	1.584	1.720	1.661	=
Cali, La Floresta	2.400	2.400	2.400	=
Cali, Santa Helena	2.160	2.208	2.189	=
Cali, Siloé	2.240	2.320	2.280	=
Cartagena, Bazurto	2.000	2.200	2.150	+
Cúcuta, Cenabastos	1.780	1.900	1.860	-
Cúcuta, La Nueva Sexta	1.800	1.840	1.827	-
Manizales, Centro Galerías	2.203	2.533	2.346	=
Medellín, Central Mayorista de Antioquia	2.400	2.480	2.440	=
Medellín, Plaza Minorista José María Villa	2.240	2.400	2.347	=
Palmira (Valle del Cauca)	2.040	2.120	2.090	+
Pamplona (Norte de Santander)	2.174	2.261	2.232	=
Pasto, El Potrerillo	1.920	2.000	1.940	=
Pereira, Mercasa	1.890	2.000	1.945	=
Popayán, Plaza de mercado del barrio Bolívar	2.064	2.128	2.101	=
Santa Marta (Magdalena)	2.364	2.600	2.502	=
Sincelejo, Nuevo Mercado	2.000	2.000	2.000	=
Tuluá (Valle del Cauca)	1.760	1.920	1.846	-

Cuadro 5. Mercados mayoristas. Precios de venta de granos y cereales (continuación)
2018 (2 al 8 de junio)

Productos y mercados	Pesos por kilogramo			
	Mínimo	Máximo	Medio	Tendencia
Arveja verde seca importada (continuación)				
Tunja, Complejo de Servicios del Sur	2.300	2.300	2.300	+
Valledupar, Mercado Nuevo	3.000	3.000	3.000	=
Villavicencio, CAV	1.887	2.261	2.091	-
Cuchuco de cebada				
Bucaramanga, Centroabastos	1.840	2.000	1.920	=
Bucaramanga, Mercados del centro	1.808	2.200	1.976	=
Cuchuco de maíz				
Bucaramanga, Centroabastos	2.080	2.200	2.120	=
Bucaramanga, Mercados del centro	1.920	2.000	1.973	=
Cali, La Floresta	1.080	1.120	1.100	=
Florencia (Caquetá)	1.600	1.760	1.680	=
Ibagué, Plaza La 21	1.528	1.600	1.563	=
Popayán, Plaza de mercado del barrio Bolívar	1.184	1.200	1.189	=
Sincelejo, Nuevo Mercado	1.400	1.400	1.400	=
Frijol bolón				
Armenia, Mercar	6.211	6.300	6.241	-
Bogotá, D. C., Corabastos	7.680	8.000	7.840	-
Bogotá, D. C., Plaza Las Flores	8.320	8.400	8.373	+
Cartago (Valle del Cauca)	7.600	8.000	7.760	=
Cúcuta, Cenabastos	8.000	8.000	8.000	n.d.
Pereira, Mercasa	8.300	8.800	8.550	=
Popayán, Plaza de mercado del barrio Bolívar	6.080	6.240	6.160	=
Tuluá (Valle del Cauca)	7.200	7.600	7.400	=
Tunja, Complejo de Servicios del Sur	6.400	7.040	6.720	n.d.
Villavicencio, CAV	8.304	9.270	8.698	+
Frijol cabeza negra importado				
Barranquilla, Barranquillita	3.600	3.690	3.650	=
Santa Marta (Magdalena)	3.273	3.818	3.591	+
Frijol cabeza negra nacional				
Barranquilla, Granabastos	3.000	3.200	3.125	=
Cartagena, Bazaruto	3.500	3.500	3.500	=
Montería, Mercado del Sur	2.400	2.500	2.475	=
Sincelejo, Nuevo Mercado	3.000	3.200	3.100	=
Valledupar, Mercado Nuevo	3.000	4.000	3.333	=
Frijol calima				
Bucaramanga, Centroabastos	6.000	6.200	6.100	=
Buenaventura (Valle del Cauca)	5.040	5.160	5.107	+
Cali, La Floresta	3.900	4.000	3.947	=
Cali, Santa Helena	4.160	4.320	4.240	=
Cali, Siloé	4.880	4.960	4.920	=
Ibagué, Plaza La 21	5.240	5.400	5.333	=
Palmira (Valle del Cauca)	5.960	6.000	5.970	+

Productos y mercados	Pesos por kilogramo			
	Mínimo	Máximo	Medio	Tendencia
Frijol calima (continuación)				
Pasto, El Potrerillo	3.872	4.000	3.936	=
Popayán, Plaza de mercado del barrio Bolívar	4.400	4.560	4.480	=
Tuluá (Valle del Cauca)	5.912	6.000	5.944	=
Frijol cargamento blanco				
El Carmen de Viboral (Antioquia)	6.200	6.400	6.325	-
Marinilla (Antioquia)	6.500	6.700	6.600	-
Medellín, Central Mayorista de Antioquia	7.200	7.300	7.250	=
Medellín, Plaza Minorista José María Villa	7.200	7.300	7.233	+
Peñol (Antioquia)	6.650	6.800	6.725	-
San Vicente (Antioquia)	6.200	6.500	6.338	-
Sonsón (Antioquia)	6.350	6.400	6.375	-
Frijol cargamento rojo				
Armenia, Mercar	6.564	6.652	6.608	+
Bogotá, D. C., Corabastos	5.600	6.400	6.020	-
Bogotá, D. C., Paloquemao	6.400	6.720	6.560	+
Bogotá, D. C., Plaza Las Flores	7.600	7.600	7.600	-
Cartago (Valle del Cauca)	6.224	6.400	6.288	=
El Carmen de Viboral (Antioquia)	6.000	6.300	6.150	-
Ibagué, Plaza La 21	5.680	6.000	5.800	=
Manizales, Centro Galerías	7.159	7.489	7.406	=
Marinilla (Antioquia)	5.800	6.000	5.900	-
Medellín, Central Mayorista de Antioquia	6.200	6.500	6.350	=
Medellín, Plaza Minorista José María Villa	6.800	6.900	6.867	=
Peñol (Antioquia)	6.200	6.300	6.248	-
Pereira, Mercasa	6.690	6.700	6.695	-
San Vicente (Antioquia)	6.000	6.100	6.019	-
Tunja, Complejo de Servicios del Sur	5.600	6.160	5.880	n.d.
Frijol nima calima				
Armenia, Mercar	4.758	4.934	4.846	=
Bogotá, D. C., Corabastos	5.600	5.920	5.760	-
Bogotá, D. C., Paloquemao	6.080	6.240	6.187	+
Bogotá, D. C., Plaza España	4.800	5.200	5.067	-
Bogotá, D. C., Plaza Las Flores	5.440	6.000	5.680	n.d.
Cartago (Valle del Cauca)	4.800	5.600	5.200	=
Florencia (Caquetá)	5.200	5.520	5.360	+
Manizales, Centro Galerías	6.167	6.608	6.278	=
Medellín, Central Mayorista de Antioquia	5.400	5.500	5.475	=
Neiva, Surabastos	6.000	6.240	6.120	+
Frijol palomito importado				
Barranquilla, Barranquillita	3.800	3.850	3.815	=
Barranquilla, Granabastos	3.550	4.000	3.738	-

Cuadro 5. Mercados mayoristas. Precios de venta de granos y cereales (continuación)
2018 (2 al 8 de junio)

Productos y mercados	Pesos por kilogramo			
	Mínimo	Máximo	Medio	Tendencia
Frijol palomito importado (continuación)				
Cartagena, Bazurto	4.700	4.800	4.775	=
Santa Marta (Magdalena)	4.000	4.545	4.364	=
Frijol radical				
Bogotá, D. C., Corabastos	5.600	5.600	5.600	-
Bogotá, D. C., Paloquemao	6.080	6.080	6.080	+
Bucaramanga, Centroabastos	5.600	5.800	5.700	=
Bucaramanga, Mercados del centro	5.560	5.652	5.606	=
Cartago (Valle del Cauca)	7.600	7.600	7.600	+
Manizales, Centro Galerías	5.507	6.167	5.837	=
Medellín, Central Mayorista de Antioquia	5.100	5.200	5.150	-
Frijol Uribe rosado				
Cartago (Valle del Cauca)	4.960	5.600	5.333	=
Medellín, Central Mayorista de Antioquia	5.000	5.000	5.000	=
Pereira, Mercasa	5.830	6.500	6.165	=
Frijol Zaragoza				
Barranquilla, Barranquillita	4.850	4.910	4.888	=
Barranquilla, Granabastos	4.680	5.500	5.066	-
Cartagena, Bazurto	5.200	5.300	5.225	=
Cúcuta, Cenabastos	5.000	5.300	5.100	-
Cúcuta, La Nueva Sexta	5.000	5.500	5.167	-
Montería, Mercado del Sur	4.780	4.800	4.795	+
Santa Marta (Magdalena)	4.727	5.227	5.011	=
Sincelejo, Nuevo Mercado	4.500	5.000	4.775	-
Valledupar, Mercado Nuevo	5.000	5.000	5.000	=
Garbanzo importado				
Arauca (Arauca)	3.200	3.200	3.200	=
Armenia, Mercar	4.846	5.286	4.993	-
Bogotá, D. C., Paloquemao	7.040	7.200	7.147	+
Bogotá, D. C., Plaza España	6.720	7.328	7.029	+
Bogotá, D. C., Plaza Las Flores	6.800	7.200	7.067	+
Bucaramanga, Centroabastos	5.200	5.200	5.200	=
Bucaramanga, Mercados del centro	5.400	5.400	5.400	=
Cartago (Valle del Cauca)	4.912	5.280	5.096	=
Cúcuta, Cenabastos	5.960	6.000	5.987	+
Cúcuta, La Nueva Sexta	4.800	5.000	4.933	n.d.
Medellín, Central Mayorista de Antioquia	4.400	4.560	4.480	+
Medellín, Plaza Minorista José María Villa	4.640	4.800	4.747	=
Neiva, Surabastos	5.200	5.360	5.280	+
Pamplona (Norte de Santander)	4.783	5.043	4.899	-
Pereira, Mercasa	4.700	4.995	4.848	=
Tunja, Complejo de Servicios del Sur	6.800	7.400	7.100	-
Villavicencio, CAV	4.640	4.800	4.759	=
Lenteja importada				
Arauca (Arauca)	6.048	6.048	6.048	=
Armenia, Mercar	3.568	3.744	3.656	=
Barranquilla, Barranquillita	2.670	2.750	2.703	=
Barranquilla, Granabastos	2.800	3.000	2.923	+
Bogotá, D. C., Corabastos	3.160	3.280	3.210	-
Bogotá, D. C., Paloquemao	3.840	4.160	4.000	-
Bogotá, D. C., Plaza España	3.200	3.520	3.360	-
Bogotá, D. C., Plaza Las Flores	3.840	4.000	3.947	-
Bucaramanga, Centroabastos	2.900	3.000	2.950	=
Bucaramanga, Mercados del centro	2.950	3.100	3.025	-
Buenaventura (Valle del Cauca)	2.384	2.552	2.480	-
Cali, La Floresta	4.640	4.680	4.660	=
Cali, Santa Helena	4.320	4.480	4.400	=
Cali, Siloé	3.680	4.000	3.840	=
Cartagena, Bazurto	3.700	3.800	3.775	=
Cartago (Valle del Cauca)	2.704	3.200	3.035	=
Cúcuta, Cenabastos	2.800	3.000	2.900	-
Cúcuta, La Nueva Sexta	3.333	3.500	3.444	-
Florencia (Caquetá)	2.560	2.720	2.640	=
Ibagué, Plaza La 21	2.570	2.700	2.653	+
Manizales, Centro Galerías	3.304	3.700	3.425	+
Medellín, Central Mayorista de Antioquia	2.720	2.800	2.760	=
Medellín, Plaza Minorista José María Villa	2.800	3.040	2.880	=
Montería, Mercado del Sur	2.700	2.800	2.775	=
Neiva, Surabastos	2.880	3.040	2.960	-
Palmira (Valle del Cauca)	3.800	4.000	3.915	=
Pamplona (Norte de Santander)	3.304	3.304	3.304	=
Pasto, El Potrerillo	2.960	3.200	3.100	=
Pereira, Mercasa	2.890	3.100	2.995	=
Popayán, Plaza de mercado del barrio Bolívar	4.560	4.800	4.693	=
Santa Marta (Magdalena)	2.909	3.636	3.159	=
Sincelejo, Nuevo Mercado	2.800	3.000	2.925	-
Tuluá (Valle del Cauca)	2.792	3.320	3.084	=
Tunja, Complejo de Servicios del Sur	2.800	3.080	2.940	-
Valledupar, Mercado Nuevo	4.000	4.000	4.000	=
Villavicencio, CAV	2.839	3.174	3.003	-
Maíz amarillo cáscara				
Bogotá, D. C., Corabastos	912	992	956	+
Bogotá, D. C., Paloquemao	1.280	1.360	1.320	+
Cartagena, Bazurto	840	860	845	=
Manizales, Centro Galerías	1.120	1.200	1.173	=
Medellín, Central Mayorista de Antioquia	1.100	1.100	1.100	-
Medellín, Plaza Minorista José María Villa	1.000	1.000	1.000	=
Montería, Mercado del Sur	1.100	1.120	1.105	+
Neiva, Surabastos	903	935	919	+

Cuadro 5. Mercados mayoristas. Precios de venta de granos y cereales (conclusión)
2018 (2 al 8 de junio)

Productos y mercados	Pesos por kilogramo			
	Precios			Tenden- cia
	Mínimo	Máximo	Medio	
Maíz amarillo cáscara (continuación)				
Pasto, El Potrerillo	800	850	825	+
Sincelejo, Nuevo Mercado	1.111	1.133	1.117	+
Sonsón (Antioquia)	1.000	1.200	1.100	=
Valledupar, Mercado Nuevo	1.200	1.200	1.200	=
Maíz amarillo cáscara importado				
Medellín, Central Mayorista de Antioquia	950	950	950	+
Maíz amarillo trillado				
Armenia, Mercar	1.200	1.240	1.213	=
Barranquilla, Barranquillita	1.593	1.625	1.613	=
Barranquilla, Granabastos	1.500	1.525	1.513	-
Cali, La Floresta	1.640	1.680	1.660	=
Cali, Santa Helena	1.520	1.560	1.540	=
Cali, Siloé	1.360	1.660	1.510	=
Cartagena, Bazurto	1.725	1.750	1.744	+
Medellín, Central Mayorista de Antioquia	1.300	1.300	1.300	-
Medellín, Plaza Minorista José María Villa	1.400	1.500	1.433	=
Montería, Mercado del Sur	1.300	1.360	1.335	+
Pasto, El Potrerillo	1.760	1.840	1.800	=
Pereira, Mercasa	1.240	1.335	1.288	=
Santa Marta (Magdalena)	1.520	1.600	1.547	=
Sincelejo, Nuevo Mercado	1.356	1.400	1.372	=
Tuluá (Valle del Cauca)	1.300	1.400	1.325	=
Maíz blanco cáscara				
Medellín, Central Mayorista de Antioquia	1.100	1.100	1.100	+
Maíz blanco retrillado				
Cartago (Valle del Cauca)	1.060	1.080	1.073	=
Maíz blanco trillado				
Armenia, Mercar	1.100	1.120	1.107	=
Barranquilla, Barranquillita	1.550	1.595	1.571	++
Barranquilla, Granabastos	1.375	1.375	1.375	+
Bogotá, D. C., Corabastos	1.280	1.300	1.285	+
Bogotá, D. C., Paloquemao	1.440	1.600	1.547	-

TENDENCIAS

---	-
Variación mayor al -20 %	Variación entre 0 % y -10 %
--	=
Variación entre -10 % y -20 %	Variación igual a 0 %

Productos y mercados	Pesos por kilogramo			
	Precios			Tenden- cia
	Mínimo	Máximo	Medio	
Maíz blanco trillado (continuación)				
Bogotá, D. C., Plaza España	1.344	1.440	1.395	-
Cali, La Floresta	1.540	1.580	1.560	=
Cali, Santa Helena	1.560	1.600	1.580	=
Cali, Siloé	1.120	1.360	1.240	=
Cartagena, Bazurto	1.600	1.625	1.619	=
Cartago (Valle del Cauca)	1.000	1.040	1.027	=
Cúcuta, Cenabastos	1.440	1.500	1.467	-
Cúcuta, La Nueva Sexta	1.750	1.833	1.794	+
Florencia (Caquetá)	1.280	1.380	1.330	=
Ibagué, Plaza La 21	1.120	1.160	1.140	=
Manizales, Centro Galerías	1.360	1.440	1.400	=
Medellín, Central Mayorista de Antioquia	1.400	1.400	1.400	=
Medellín, Plaza Minorista José María Villa	1.500	1.500	1.500	=
Montería, Mercado del Sur	1.200	1.240	1.210	=
Neiva, Surabastos	1.160	1.200	1.180	-
Palmira (Valle del Cauca)	1.380	1.400	1.395	-
Pereira, Mercasa	1.245	1.280	1.263	=
Popayán, Plaza de mercado del barrio Bolívar	1.460	1.520	1.500	-
Santa Marta (Magdalena)	1.300	1.360	1.315	=
Sincelejo, Nuevo Mercado	1.289	1.356	1.328	=
Tuluá (Valle del Cauca)	1.220	1.260	1.240	+
Tunja, Complejo de Servicios del Sur	1.168	1.296	1.232	+
Valledupar, Mercado Nuevo	1.200	1.300	1.267	=
Villavicencio, CAV	1.120	1.280	1.220	-
Maíz pira				
Bogotá, D. C., Corabastos	2.160	2.200	2.170	-
Bogotá, D. C., Plaza España	2.240	2.378	2.313	+
Bucaramanga, Centroabastos	2.571	2.619	2.595	=
Bucaramanga, Mercados del centro	2.714	2.738	2.726	=
Cúcuta, Cenabastos	2.160	2.480	2.287	+
Cúcuta, La Nueva Sexta	2.000	2.280	2.173	-
Medellín, Central Mayorista de Antioquia	2.504	2.720	2.595	=
Medellín, Plaza Minorista José María Villa	2.400	2.640	2.533	+
Montería, Mercado del Sur	2.400	2.600	2.500	=
Villavicencio, CAV	2.322	2.609	2.461	+

+	+++
Variación entre 0 % y 10 %	Variación mayor al 20 %
++	n. d.
Variación entre 10 % y 20 %	No determinado

Cuadro 6. Mercados mayoristas. Precios de venta de huevos y lácteos 2018 (2 al 8 de junio)

Productos y mercados	Pesos por kilogramo				Tendencia
	Mínimo	Máximo	Medio		
Huevo blanco A					
Buenaventura (Valle del Cauca)	267	300	284		-
Cartago (Valle del Cauca)	230	230	230		=
Manizales, Centro Galerías	220	240	228		=
Medellín, Central Mayorista de Antioquia	230	235	233		=
Medellín, Plaza Minorista José María Villa	240	245	242		=
Pereira, La 41	230	230	230		-
Huevo blanco AA					
Cartago (Valle del Cauca)	240	240	240		=
Manizales, Centro Galerías	230	250	240		=
Medellín, Central Mayorista de Antioquia	245	250	247		=
Medellín, Plaza Minorista José María Villa	250	250	250		-
Pereira, La 41	267	267	267		=
Huevo blanco B					
Cartago (Valle del Cauca)	220	220	220		=
Medellín, Central Mayorista de Antioquia	220	225	222		=
Medellín, Plaza Minorista José María Villa	210	220	217		=
Pereira, La 41	200	200	200		=
Huevo blanco extra					
Manizales, Centro Galerías	270	300	280		=
Medellín, Central Mayorista de Antioquia	290	300	295		=
Medellín, Plaza Minorista José María Villa	280	285	282		=
Pereira, La 41	300	300	300		=
Huevo rojo A					
Armenia, Mercar	250	250	250		=
Barranquilla, Barranquillita	255	260	259		=
Barranquilla, Granabastos	245	250	248		+
Bogotá, D. C., Corabastos	240	250	243		+
Bogotá, D. C., Paloquemao	230	235	232		+
Bogotá, D. C., Plaza Las Flores	250	272	260		-
Bucaramanga, Centroabastos	220	220	220		+
Cali, Santa Helena	247	267	260		+
Cali, Siloé	243	267	256		=
Cartagena, Bazurto	227	233	231		=
Cartago (Valle del Cauca)	230	237	232		=
Cúcuta, Cenabastos	220	225	223		+
Ibagué, Plaza La 21	233	250	242		=
Medellín, Central Mayorista de Antioquia	230	235	233		=
Huevo rojo B					
Armenia, Mercar	260	270	267		+
Barranquilla, Barranquillita	240	245	244		=
Bogotá, D. C., Corabastos	225	230	228		+
Bogotá, D. C., Paloquemao	220	225	222		+

Productos y mercados	Pesos por kilogramo				Tendencia
	Mínimo	Máximo	Medio		
Huevo rojo A (continuación)					
Medellín, Plaza Minorista José María Villa	240	245	242		=
Montería, Mercado del Sur	243	250	248		=
Neiva, Surabastos	230	240	235		-
Pamplona (Norte de Santander)	233	233	233		+
Pasto, El Potrerillo	213	227	221		-
Popayán, Plaza de mercado del barrio Bolívar	243	253	248		=
Sincelejo, Nuevo Mercado	227	227	227		=
Tuluá (Valle del Cauca)	222	227	224		-
Valledupar, Mercado Nuevo	227	230	228		-
Villavicencio, CAV	210	233	221		+
Huevo rojo AA					
Armenia, Mercar	280	280	280		+
Barranquilla, Barranquillita	265	270	269		=
Barranquilla, Granabastos	255	260	258		+
Bogotá, D. C., Corabastos	250	250	250		-
Bogotá, D. C., Paloquemao	245	245	245		+
Bogotá, D. C., Plaza Las Flores	278	280	280		-
Bucaramanga, Centroabastos	225	225	225		+
Cali, Galería Alameda	247	267	256		-
Cali, La Floresta	267	280	273		-
Cali, Santa Helena	290	307	301		=
Cali, Siloé	257	267	261		-
Cartagena, Bazurto	240	250	247		=
Cartago (Valle del Cauca)	240	247	243		=
Cúcuta, Cenabastos	230	233	232		=
Ibagué, Plaza La 21	250	267	259		+
Medellín, Central Mayorista de Antioquia	245	250	247		=
Medellín, Plaza Minorista José María Villa	250	250	250		-
Montería, Mercado del Sur	257	267	261		=
Neiva, Surabastos	250	260	255		=
Palmira (Valle del Cauca)	300	310	303		+
Pamplona (Norte de Santander)	242	244	243		=
Pasto, El Potrerillo	227	243	236		+
Popayán, Plaza de mercado del barrio Bolívar	270	280	274		=
Sincelejo, Nuevo Mercado	233	233	233		=
Tuluá (Valle del Cauca)	233	240	238		=
Valledupar, Mercado Nuevo	233	237	235		-
Villavicencio, CAV	225	240	232		-

Cuadro 6. Mercados mayoristas. Precios de venta de huevos y lácteos (continuación)
2018 (2 al 8 de junio)

Productos y mercados	Pesos por kilogramo			
	Mínimo	Máximo	Medio	Tendencia
Huevo rojo B (continuación)				
Bogotá, D. C., Plaza Las Flores	230	250	240	-
Bucaramanga, Centroabastos	210	210	210	+
Ibagué, Plaza La 21	227	233	230	+
Medellín, Central Mayorista de Antioquia	220	225	222	=
Medellín, Plaza Minorista José María Villa	210	220	217	=
Montería, Mercado del Sur	230	233	233	=
Neiva, Surabastos	220	220	220	-
Sincelejo, Nuevo Mercado	220	220	220	+
Villavicencio, CAV	190	206	199	-
Huevo rojo extra				
Armenia, Mercar	320	330	327	+
Bogotá, D. C., Corabastos	310	320	313	+
Bogotá, D. C., Paloquemao	280	280	280	+
Bogotá, D. C., Plaza Las Flores	330	340	332	-
Cali, Galería Alameda	280	307	293	=
Cali, La Floresta	297	307	301	=
Cali, Siloé	290	310	300	=
Cúcuta, Cenabastos	250	250	250	-
Ibagué, Plaza La 21	283	333	304	=
Medellín, Central Mayorista de Antioquia	295	300	297	+
Medellín, Plaza Minorista José María Villa	280	285	282	=
Neiva, Surabastos	280	300	290	-
Palmira (Valle del Cauca)	333	343	336	-
Pasto, El Potrerillo	260	267	262	-
Villavicencio, CAV	250	266	259	=
Leche en polvo				
Armenia, Mercar	18.359	23.889	20.591	+
Bogotá, D. C., Corabastos	23.611	23.785	23.702	-
Bucaramanga, Centroabastos	23.003	24.575	23.672	-
Bucaramanga, Mercados del centro	23.872	24.800	24.336	-
Buenaventura (Valle del Cauca)	19.325	23.936	21.657	=
Cali, La Floresta	19.123	21.354	20.239	+
Cali, Santa Helena	19.123	21.962	20.528	=
Cali, Siloé	19.792	24.035	21.231	=
Cartago (Valle del Cauca)	18.333	23.351	21.004	=
Medellín, Central Mayorista de Antioquia	15.858	16.500	16.100	=
Palmira (Valle del Cauca)	19.474	23.194	21.298	+
Pamplona (Norte de Santander)	11.667	11.667	11.667	+
Pasto, El Potrerillo	18.246	20.093	19.144	=
Pereira, Mercasa	23.639	23.639	23.639	=
Popayán, Plaza de mercado del barrio Bolívar	20.351	21.944	21.119	-
Tuluá (Valle del Cauca)	19.289	23.151	21.255	=

Productos y mercados	Pesos por kilogramo			
	Mínimo	Máximo	Medio	Tendencia
Leche en polvo (continuación)				
Villavicencio, CAV	24.288	24.913	24.583	-
Queso campesino				
Armenia, Mercar	11.500	11.500	11.500	+
Bogotá, D. C., Corabastos	8.000	8.000	8.000	-
Bogotá, D. C., Paloquemao	8.800	9.000	8.933	+
Bogotá, D. C., Plaza España	7.600	8.000	7.867	-
Bogotá, D. C., Plaza Las Flores	7.200	7.600	7.467	+
Bucaramanga, Mercados del centro	9.000	9.000	9.000	=
Cali, Galería Alameda	10.000	10.000	10.000	-
Cali, La Floresta	10.000	10.000	10.000	=
Cali, Santa Helena	9.600	9.800	9.725	+
Cali, Siloé	10.000	10.000	10.000	=
Cúcuta, Cenabastos	9.500	10.000	9.750	=
Florencia (Caquetá)	8.800	9.000	8.900	+
Ibagué, Plaza La 21	7.600	9.000	8.150	=
Manizales, Centro Galerías	7.600	8.000	7.800	=
Medellín, Central Mayorista de Antioquia	12.200	12.300	12.267	=
Montería, Mercado del Sur	9.000	9.000	9.000	-
Palmira (Valle del Cauca)	9.800	10.000	9.950	-
Pereira, La 41	10.000	10.000	10.000	=
Tuluá (Valle del Cauca)	9.200	10.000	9.467	=
Villavicencio, CAV	8.000	9.000	8.750	-
Queso Caquetá				
Armenia, Mercar	8.800	9.200	8.933	-
Cali, Galería Alameda	9.000	9.000	9.000	-
Cali, La Floresta	9.800	10.000	9.933	+
Cali, Santa Helena	9.900	10.000	9.975	++
Cali, Siloé	9.000	9.200	9.067	+
Palmira (Valle del Cauca)	10.000	10.000	10.000	=
Popayán, Plaza de mercado del barrio Bolívar	9.100	9.400	9.233	-
Tuluá (Valle del Cauca)	8.200	8.800	8.533	-
Queso costeño				
Armenia, Mercar	8.400	8.800	8.667	-
Barranquilla, Barranquillita	8.400	8.500	8.475	+
Barranquilla, Granabastos	8.800	9.000	8.900	+
Bogotá, D. C., Corabastos	9.000	9.000	9.000	-
Bogotá, D. C., Paloquemao	10.800	11.000	10.933	+
Bogotá, D. C., Plaza España	10.000	10.200	10.067	-
Bogotá, D. C., Plaza Las Flores	9.600	11.000	10.033	+
Bucaramanga, Mercados del centro	9.000	10.000	9.667	=
Buenaventura (Valle del Cauca)	13.000	14.000	13.333	=
Cali, Galería Alameda	9.000	9.000	9.000	-
Cali, La Floresta	9.800	10.000	9.933	+
Cali, Santa Helena	9.900	10.000	9.975	++
Cali, Siloé	9.000	9.200	9.067	+

BOLETÍN SEMANAL PRECIOS MAYORISTAS

Cuadro 6. Mercados mayoristas. Precios de venta de huevos y lácteos (conclusión)
2018 (2 al 8 de junio)

Productos y mercados	Pesos por kilogramo			Tendencia
	Mínimo	Máximo	Medio	
Queso costeño (continuación)				
Cartagena, Bazurto	10.000	10.000	10.000	+
Cartago (Valle del Cauca)	8.600	9.000	8.800	=
Cúcuta, Cenabastos	10.000	10.000	10.000	-
Manizales, Centro Galerías	8.000	8.000	8.000	-
Medellín, Central Mayorista de Antioquia	9.000	10.000	9.667	=
Medellín, Plaza Minorista José María Villa	9.000	9.500	9.333	=
Montería, Mercado del Sur	10.000	11.000	10.500	-
Palmira (Valle del Cauca)	10.000	10.000	10.000	=
Pereira, La 41	11.000	11.000	11.000	=
Santa Marta (Magdalena)	7.000	7.300	7.167	-
Sincelejo, Nuevo Mercado	7.600	7.600	7.600	=
Valledupar, Mercado Nuevo	7.000	8.000	7.500	-
Villavicencio, CAV	9.000	10.000	9.667	+

Queso cuajada				
Armenia, Mercar	7.000	7.200	7.067	-
Bogotá, D. C., Corabastos	9.000	9.000	9.000	=
Bogotá, D. C., Paloquemao	9.000	9.000	9.000	+
Bogotá, D. C., Plaza Las Flores	8.000	8.000	8.000	=
Bucaramanga, Mercados del centro	9.000	9.000	9.000	=
Buenaventura (Valle del Cauca)	8.600	9.000	8.800	=
Cali, Galería Alameda	7.200	7.600	7.400	=
Cali, La Floresta	7.000	7.200	7.133	=
Cali, Santa Helena	6.800	7.000	6.925	=
Cali, Siloé	7.600	7.800	7.733	-
Cartago (Valle del Cauca)	7.400	7.600	7.500	=
Cúcuta, Cenabastos	8.500	9.000	8.750	=
Medellín, Central Mayorista de Antioquia	9.300	9.400	9.367	+

TENDENCIAS

--- Variación mayor al -20 %	- Variación entre 0 % y -10 %
-- Variación entre -10 % y -20 %	= Variación igual a 0 %

Productos y mercados	Pesos por kilogramo			Tendencia
	Mínimo	Máximo	Medio	
Queso cuajada (continuación)				
Medellín, Plaza Minorista José María Villa	8.400	8.400	8.400	-
Palmira (Valle del Cauca)	7.500	8.000	7.825	=
Pereira, La 41	9.000	9.000	9.000	=
Popayán, Plaza de mercado del barrio Bolívar	9.300	9.600	9.433	=
Tuluá (Valle del Cauca)	6.900	7.000	6.967	=
Villavicencio, CAV	8.800	9.600	9.100	+

Queso doble crema				
Armenia, Mercar	11.000	11.000	11.000	=
Bogotá, D. C., Corabastos	8.800	9.200	9.000	=
Bogotá, D. C., Paloquemao	8.800	9.200	8.933	-
Bogotá, D. C., Plaza España	9.200	9.200	9.200	-
Bogotá, D. C., Plaza Las Flores	8.800	9.600	9.133	-
Bucaramanga, Mercados del centro	10.000	10.000	10.000	=
Buenaventura (Valle del Cauca)	10.000	10.400	10.200	-
Cali, Galería Alameda	11.000	11.000	11.000	-
Cali, La Floresta	10.000	10.000	10.000	=
Cali, Santa Helena	10.000	10.000	10.000	=
Cali, Siloé	10.400	11.000	10.600	-
Cúcuta, Cenabastos	9.500	10.000	9.750	+
Florencia (Caquetá)	9.600	9.600	9.600	-
Ibagué, Plaza La 21	10.400	12.000	11.100	=
Medellín, Central Mayorista de Antioquia	9.600	10.400	10.000	=
Palmira (Valle del Cauca)	10.000	10.000	10.000	=
Popayán, Plaza de mercado del barrio Bolívar	10.000	10.200	10.100	-
Tuluá (Valle del Cauca)	10.600	11.000	10.800	-
Villavicencio, CAV	10.400	10.400	10.400	=

+	+++
Variación entre 0 % y 10 %	Variación mayor al 20 %
++	n. d.
Variación entre 10 % y 20 %	No determinado

Cuadro 7. Mercados mayoristas. Precios de venta de carnes 2018 (2 al 8 de junio)

Productos y mercados	Pesos por kilogramo			
	Mínimo	Máximo	Medio	Tendencia
Alas de pollo con costillar				
Armenia, Mercar	5.000	5.300	5.167	+
Barranquilla, Barranquillita	3.800	4.000	3.875	+
Barranquilla, Granabastos	4.000	4.200	4.100	-
Bogotá, D. C., Frigorífico Ble Ltda.	5.200	5.400	5.300	-
Bogotá, D. C., Frigorífico Guadalupe	3.800	4.200	3.967	+
Bogotá, D. C., Plaza Las Flores	3.800	3.800	3.800	+
Cali, Galería Alameda	3.980	4.400	4.193	=
Cali, Santa Helena	4.400	4.600	4.500	=
Cartagena, Bazurto	4.200	4.300	4.250	=
Florencia (Caquetá)	4.600	4.800	4.700	=
Ibagué, Plaza La 21	4.600	4.600	4.600	+
Montería, Mercado del Sur	4.000	4.800	4.400	=
Neiva, Surabastos	4.000	4.400	4.133	-
Palmira (Valle del Cauca)	4.800	5.000	4.850	=
Santa Marta (Magdalena)	3.500	4.300	3.933	=
Sincelejo, Nuevo Mercado	4.000	4.000	4.000	=
Tuluá (Valle del Cauca)	4.800	5.000	4.900	=
Valledupar, Mercado Nuevo	3.800	4.200	3.933	+
Villavicencio, CAV	4.400	4.800	4.600	+

Alas de pollo sin costillar				
Arauca (Arauca)	5.700	5.900	5.800	+
Armenia, Mercar	5.600	6.000	5.733	-
Bogotá, D. C., Corabastos	6.000	6.700	6.367	+
Bogotá, D. C., Frigorífico Ble Ltda.	6.600	7.000	6.767	-
Bogotá, D. C., Frigorífico Guadalupe	6.000	6.400	6.217	+
Bogotá, D. C., Paloquemao	7.000	7.400	7.133	+
Bogotá, D. C., Plaza Las Flores	5.800	6.000	5.900	+
Bucaramanga, Frigoríficos	5.800	6.650	6.300	-
Cúcuta, Cenabastos	4.600	4.915	4.705	-
Medellín, Central Mayorista de Antioquia	6.000	6.900	6.533	=
Medellín, Plaza Minorista José María Villa	5.400	5.500	5.433	=

Carne de cerdo, brazo con hueso				
Barranquilla, Barranquillita	10.000	10.100	10.025	=
Bogotá, D. C., Frigorífico Ble Ltda.	9.000	9.400	9.133	n.d.
Bogotá, D. C., Frigorífico Guadalupe	8.500	8.800	8.650	-
Bogotá, D. C., Paloquemao	8.400	9.000	8.800	+
Bogotá, D. C., Plaza Las Flores	8.800	9.000	8.967	-
Cartagena, Bazurto	9.200	9.500	9.350	-
Cúcuta, Cenabastos	10.000	10.000	10.000	-
Malambo (Atlántico), Carnes y carnes	11.000	11.000	11.000	=
Montería, Mercado del Sur	10.000	10.000	10.000	=
Sincelejo, Nuevo Mercado	8.000	8.000	8.000	=
Valledupar, Mercado Nuevo	11.000	12.000	11.667	=

Productos y mercados	Pesos por kilogramo			
	Mínimo	Máximo	Medio	Tendencia
Carne de cerdo, brazo sin hueso				
Barranquilla, Barranquillita	12.000	12.100	12.025	=
Bogotá, D. C., Frigorífico Ble Ltda.	9.800	10.500	9.983	-
Bogotá, D. C., Frigorífico Guadalupe	9.000	9.500	9.250	-
Bogotá, D. C., Paloquemao	10.000	10.000	10.000	+
Bogotá, D. C., Plaza Las Flores	9.000	9.800	9.467	-
Buenaventura (Valle del Cauca)	15.000	15.000	15.000	-
Cali, Santa Helena	12.300	12.700	12.525	=
Cartagena, Bazurto	12.500	12.700	12.600	=
Ibagué, Plaza La 21	10.600	11.000	10.867	=
Medellín, Central Mayorista de Antioquia	11.600	11.900	11.767	=
Montería, Mercado del Sur	12.000	12.000	12.000	=
Palmira (Valle del Cauca)	11.800	12.000	11.950	+
Pasto, El Potrerillo	13.500	14.000	13.833	=
Pereira, La 41	13.000	13.000	13.000	+
Popayán, Plaza de mercado del barrio Bolívar	14.800	15.000	14.933	+
Sincelejo, Nuevo Mercado	11.000	12.000	11.500	=
Tuluá (Valle del Cauca)	11.500	12.400	11.833	=
Valledupar, Mercado Nuevo	12.000	13.000	12.667	=
Villavicencio, CAV	10.000	10.500	10.250	=

Carne de cerdo, cabeza de lomo				
Bogotá, D. C., Frigorífico Ble Ltda.	9.800	10.500	10.083	-
Bogotá, D. C., Frigorífico Guadalupe	9.500	10.500	9.983	+
Bogotá, D. C., Paloquemao	10.000	10.400	10.133	+
Bogotá, D. C., Plaza Las Flores	9.800	10.000	9.867	-
Cúcuta, Cenabastos	12.000	12.000	12.000	=
Cúcuta, La Nueva Sexta	11.000	12.000	11.667	+
Ibagué, Plaza La 21	10.000	11.000	10.475	+
Villavicencio, CAV	10.000	10.500	10.375	=

Carne de cerdo, costilla				
Barranquilla, Barranquillita	10.000	10.200	10.075	=
Bogotá, D. C., Frigorífico Ble Ltda.	10.800	11.500	11.217	-
Bogotá, D. C., Frigorífico Guadalupe	10.000	10.200	10.167	-
Bogotá, D. C., Paloquemao	11.000	11.600	11.200	-
Bogotá, D. C., Plaza Las Flores	10.800	11.000	10.967	+
Buenaventura (Valle del Cauca)	13.000	14.000	13.333	-
Cali, Santa Helena	9.300	9.600	9.450	-
Cartagena, Bazurto	9.300	9.500	9.400	=
Cúcuta, Cenabastos	11.000	12.000	11.500	+
Cúcuta, La Nueva Sexta	11.000	12.000	11.333	=
Florencia (Caquetá)	14.000	14.000	14.000	=
Ibagué, Plaza La 21	11.000	12.000	11.700	=
Malambo (Atlántico), Carnes y carnes	12.000	12.000	12.000	=
Manizales, Centro Galerías	11.000	13.000	12.000	=

Cuadro 7. Mercados mayoristas. Precios de venta de carnes (continuación)
2018 (2 al 8 de junio)

Productos y mercados	Pesos por kilogramo			
	Mínimo	Máximo	Medio	Tendencia
Carne de cerdo, costilla (continuación)				
Medellín, Central Mayorista de Antioquia	14.250	14.600	14.383	+
Medellín, Plaza Minorista José María Villa	13.000	14.000	13.513	=
Montería, Mercado del Sur	10.000	10.500	10.167	=
Palmira (Valle del Cauca)	10.000	10.000	10.000	=
Pasto, El Potrerillo	12.500	13.000	12.833	=
Pereira, La 41	13.000	14.000	13.500	=
Popayán, Plaza de mercado del barrio Bolívar	10.000	10.400	10.200	+
Tuluá (Valle del Cauca)	10.800	11.500	11.200	=
Tunja, Complejo de Servicios del Sur	12.000	12.000	12.000	=
Valledupar, Mercado Nuevo	12.000	13.000	12.667	=
Villavicencio, CAV	10.000	10.500	10.375	=
Carne de cerdo en canal				
Ibagué, Plaza La 21	7.104	7.360	7.236	+
Malambo (Atlántico), Carnes y carnes	8.500	8.500	8.500	=
Pereira, La 41	6.700	6.800	6.750	-
Popayán, Plaza de mercado del barrio Bolívar	7.800	7.800	7.800	+
Carne de cerdo, espinazo				
Buenaventura (Valle del Cauca)	8.000	10.000	9.200	-
Cali, Santa Helena	6.200	6.400	6.325	=
Cúcuta, Cenabastos	4.000	4.000	4.000	=
Ibagué, Plaza La 21	3.000	5.000	4.000	=
Manizales, Centro Galerías	6.000	7.000	6.500	=
Medellín, Central Mayorista de Antioquia	4.900	6.500	5.800	=
Medellín, Plaza Minorista José María Villa	6.000	6.680	6.220	-
Montería, Mercado del Sur	9.800	10.000	9.933	=
Neiva, Surabastos	4.000	4.000	4.000	-
Palmira (Valle del Cauca)	6.000	6.500	6.375	-
Pasto, El Potrerillo	7.200	8.000	7.667	-
Pereira, La 41	8.000	9.000	8.500	=
Popayán, Plaza de mercado del barrio Bolívar	7.000	7.200	7.067	-
Tuluá (Valle del Cauca)	6.500	7.000	6.833	=
Tunja, Complejo de Servicios del Sur	8.000	8.000	8.000	=
Carne de cerdo, lomo con hueso				
Barranquilla, Barranquillita	10.000	10.100	10.025	=
Cartagena, Bazurto	9.300	9.500	9.400	=
Cúcuta, Cenabastos	12.000	12.000	12.000	=
Cúcuta, La Nueva Sexta	11.000	12.000	11.667	+
Carne de cerdo, lomo sin hueso				
Barranquilla, Barranquillita	11.800	12.000	11.950	=
Bogotá, D. C., Frigorífico Ble Ltda.	12.600	14.000	13.350	-
Bogotá, D. C., Frigorífico Guadalupe	12.800	13.000	12.933	+
Bogotá, D. C., Paloquemao	13.000	13.000	13.000	-
Bogotá, D. C., Plaza Las Flores	12.000	13.000	12.433	-
Buenaventura (Valle del Cauca)	16.000	16.000	16.000	-
Cali, Santa Helena	14.300	14.600	14.450	=
Cartagena, Bazurto	12.500	12.700	12.600	=
Cúcuta, Cenabastos	13.000	13.000	13.000	+
Cúcuta, La Nueva Sexta	12.000	14.000	13.000	+
Florencia (Caquetá)	14.000	14.000	14.000	=
Ibagué, Plaza La 21	12.600	13.900	13.025	=
Malambo (Atlántico), Carnes y carnes	14.500	14.500	14.500	=
Manizales, Centro Galerías	13.000	16.000	14.667	=
Medellín, Central Mayorista de Antioquia	15.200	15.500	15.400	+
Medellín, Plaza Minorista José María Villa	14.000	16.250	14.963	+
Montería, Mercado del Sur	14.000	14.000	14.000	=
Neiva, Surabastos	12.000	12.000	12.000	+
Palmira (Valle del Cauca)	14.800	15.000	14.900	+
Pasto, El Potrerillo	14.500	15.000	14.833	=
Pereira, La 41	15.000	16.000	15.500	=
Popayán, Plaza de mercado del barrio Bolívar	17.200	17.400	17.267	=
Sincelejo, Nuevo Mercado	12.000	12.000	12.000	=
Tuluá (Valle del Cauca)	14.500	15.000	14.733	=
Tunja, Complejo de Servicios del Sur	14.000	14.000	14.000	+
Valledupar, Mercado Nuevo	16.000	16.000	16.000	=
Carne de cerdo, pernil con hueso				
Barranquilla, Barranquillita	10.500	10.600	10.575	=
Bogotá, D. C., Plaza Las Flores	9.000	9.500	9.250	-
Cartagena, Bazurto	9.300	9.500	9.400	=
Cúcuta, Cenabastos	10.000	10.000	10.000	-
Cúcuta, La Nueva Sexta	10.000	11.000	10.333	+
Ibagué, Plaza La 21	10.400	11.000	10.850	+
Malambo (Atlántico), Carnes y carnes	12.000	12.000	12.000	=
Montería, Mercado del Sur	10.000	10.000	10.000	=

Cuadro 7. Mercados mayoristas. Precios de venta de carnes (continuación)
2018 (2 al 8 de junio)

Productos y mercados	Pesos por kilogramo			
	Precios			Tenden- cia
	Mínimo	Máximo	Medio	
Carne de cerdo, pernil con hueso (continuación)				
Sincelejo, Nuevo Mercado	8.000	9.000	8.500	=
Valledupar, Mercado Nuevo	11.000	12.000	11.667	=
Villavicencio, CAV	10.000	10.500	10.375	-

Carne de cerdo, pernil sin hueso

Bogotá, D. C., Frigorífico Ble Ltda.	9.600	11.000	10.350	-
Bogotá, D. C., Frigorífico Guadalupe	10.000	10.200	10.133	+
Bogotá, D. C., Plaza Las Flores	9.800	10.000	9.933	-
Buenaventura (Valle del Cauca)	15.000	15.000	15.000	-
Cali, Santa Helena	12.600	12.800	12.700	-
Cartagena, Bazaruto	12.500	12.700	12.600	=
Cúcuta, Cenabastos	11.000	12.000	11.500	=
Cúcuta, La Nueva Sexta	11.000	12.000	11.333	=
Ibagué, Plaza La 21	11.000	11.600	11.375	-
Malambo (Atlántico), Carnes y carnes	14.000	14.000	14.000	=
Manizales, Centro Galerías	12.000	13.000	12.333	=
Medellín, Central Mayorista de Antioquia	12.700	13.540	13.047	=
Medellín, Plaza Minorista José María Villa	12.000	14.550	12.988	-
Montería, Mercado del Sur	13.000	13.000	13.000	=
Palmira (Valle del Cauca)	12.800	13.000	12.900	+
Pasto, El Potrerillo	14.500	15.000	14.833	=
Pereira, La 41	13.000	14.000	13.500	=
Popayán, Plaza de mercado del barrio Bolívar	14.800	15.000	14.867	+
Sincelejo, Nuevo Mercado	11.000	12.000	11.500	=
Tuluá (Valle del Cauca)	13.300	13.500	13.400	=
Tunja, Complejo de Servicios del Sur	12.000	12.000	12.000	=
Villavicencio, CAV	11.200	11.500	11.350	=

Carne de cerdo, tocineta plancha

Manizales, Centro Galerías	11.000	12.000	11.333	=
----------------------------	--------	--------	--------	---

Carne de cerdo, tocino barriga

Bogotá, D. C., Frigorífico Ble Ltda.	9.600	10.000	9.867	+
Bogotá, D. C., Frigorífico Guadalupe	9.500	10.000	9.750	+
Bogotá, D. C., Plaza Las Flores	9.300	9.800	9.533	+
Florencia (Caquetá)	10.000	10.000	10.000	=
Ibagué, Plaza La 21	7.000	7.600	7.150	=
Medellín, Central Mayorista de Antioquia	13.700	14.300	14.100	=
Medellín, Plaza Minorista José María Villa	13.000	14.000	13.393	-
Neiva, Surabastos	5.600	6.000	5.867	-
Palmira (Valle del Cauca)	10.000	10.000	10.000	=
Pasto, El Potrerillo	6.000	6.100	6.033	=

Productos y mercados	Pesos por kilogramo			
	Precios			Tenden- cia
	Mínimo	Máximo	Medio	
Carne de cerdo, tocino barriga (continuación)				
Pereira, La 41	11.000	12.000	11.500	=
Popayán, Plaza de mercado del barrio Bolívar	6.400	6.600	6.467	-
Tunja, Complejo de Servicios del Sur	6.000	6.000	6.000	+

Carne de cerdo, tocino papada

Bogotá, D. C., Frigorífico Ble Ltda.	6.600	7.000	6.733	n.d.
Bogotá, D. C., Frigorífico Guadalupe	6.000	6.600	6.300	=
Bogotá, D. C., Plaza Las Flores	7.500	8.000	7.717	+
Buenaventura (Valle del Cauca)	7.600	7.800	7.733	-
Cali, Santa Helena	6.800	7.000	6.925	-
Cúcuta, Cenabastos	7.000	7.000	7.000	=
Cúcuta, La Nueva Sexta	7.000	8.000	7.333	=
Ibagué, Plaza La 21	6.000	6.800	6.200	=
Manizales, Centro Galerías	8.000	9.000	8.667	=
Medellín, Central Mayorista de Antioquia	7.400	9.000	8.133	=
Medellín, Plaza Minorista José María Villa	9.000	12.600	10.025	=
Pereira, La 41	10.000	10.000	10.000	=
Tuluá (Valle del Cauca)	7.000	8.000	7.667	=

Carne de res, bola de brazo

Barranquilla, Barranquillita	15.500	15.700	15.600	=
Barranquilla, Granabastos	15.600	16.600	16.067	=
Bogotá, D. C., Paloquehao	14.000	15.000	14.333	+
Bucaramanga, Frigoríficos	16.700	18.130	17.415	=
Buenaventura (Valle del Cauca)	16.000	16.000	16.000	=
Cali, Santa Helena	15.300	15.600	15.450	=
Cartagena, Bazaruto	14.000	14.500	14.375	+
Cúcuta, Cenabastos	13.000	13.000	13.000	+
Cúcuta, La Nueva Sexta	12.000	13.000	12.667	-
Ibagué, Plaza La 21	14.000	15.900	14.625	+
Malambo (Atlántico), Carnes y carnes	15.000	15.000	15.000	=
Manizales, Centro Galerías	12.000	15.000	13.333	=
Medellín, Central Mayorista de Antioquia	17.500	19.000	18.233	+
Montería, Frigosinú	12.600	12.600	12.600	=
Montería, Mercado del Sur	14.000	14.000	14.000	=
Palmira (Valle del Cauca)	16.000	16.400	16.250	-
Pasto, El Potrerillo	14.000	15.000	14.750	=
Pereira, La 41	14.000	16.000	15.000	=
Popayán, Plaza de mercado del barrio Bolívar	16.000	16.400	16.267	-
Sincelejo, Nuevo Mercado	15.000	15.000	15.000	=
Tuluá (Valle del Cauca)	16.500	17.000	16.733	=
Valledupar, Mercado Nuevo	16.000	17.000	16.333	=

Cuadro 7. Mercados mayoristas. Precios de venta de carnes (continuación)
2018 (2 al 8 de junio)

Productos y mercados	Pesos por kilogramo				Tendencia	Productos y mercados	Pesos por kilogramo				Tendencia
	Mínimo	Máximo	Medio				Mínimo	Máximo	Medio		
Carne de res, bola de pierna						Carne de res, bota					
Barranquilla, Barranquillita	14.400	14.500	14.425	=		(continuación)					
Barranquilla, Granabastos	16.000	17.000	16.600	=	Sincelejo, Nuevo Mercado	15.000	15.000	15.000	=		
Bogotá, D. C., Frigorífico Ble Ltda.	13.700	14.500	14.033	-	Valledupar, Mercado Nuevo	16.000	17.000	16.333	=		
Bogotá, D. C., Frigorífico Guadalupe	14.000	14.200	14.133	-	Villavicencio, CAV	14.000	15.000	14.750	=		
Bogotá, D. C., Paloquemao	15.000	16.000	15.667	+							
Bucaramanga, Frigoríficos	18.200	18.888	18.544	=	Carne de res, cadera						
Buenaventura (Valle del Cauca)	15.000	16.000	15.533	-	Barranquilla, Barranquillita	15.500	15.700	15.575	=		
Cali, Santa Helena	15.500	15.800	15.650	=	Barranquilla, Granabastos	15.600	17.200	16.600	=		
Cartagena, Bazurto	14.000	14.500	14.375	+	Bogotá, D. C., Frigorífico Ble Ltda.	13.700	14.500	14.033	-		
Cúcuta, Cenabastos	13.000	13.000	13.000	=	Bogotá, D. C., Frigorífico Guadalupe	14.000	14.200	14.100	-		
Cúcuta, La Nueva Sexta	13.000	14.000	13.667	=	Bogotá, D. C., Paloquemao	15.000	16.000	15.667	+		
Florencia (Cauquetá)	15.000	15.000	15.000	=	Bucaramanga, Frigoríficos	19.060	19.500	19.280	=		
Ibagué, Plaza La 21	14.000	15.900	14.625	+	Buenaventura (Valle del Cauca)	16.000	16.600	16.200	-		
Malambo (Atlántico), Carnes y carnes	17.000	17.000	17.000	=	Cali, Santa Helena	14.900	15.200	15.050	=		
Manizales, Centro Galerías	15.000	15.000	15.000	=	Cartagena, Bazurto	14.000	14.500	14.375	+		
Medellín, Central Mayorista de Antioquia	18.200	19.000	18.567	+	Cúcuta, Cenabastos	12.000	13.000	12.667	-		
Medellín, Plaza Minorista José María Villa	17.300	19.200	18.150	-	Ibagué, Plaza La 21	14.000	15.900	14.775	+		
Montería, Mercado del Sur	14.500	15.000	14.750	=	Malambo (Atlántico), Carnes y carnes	17.000	17.000	17.000	=		
Neiva, Surabastos	14.000	14.000	14.000	=	Manizales, Centro Galerías	15.000	16.000	15.667	=		
Palmira (Valle del Cauca)	16.000	16.400	16.250	+	Medellín, Central Mayorista de Antioquia	18.200	19.000	18.567	+		
Pasto, El Potrerillo	15.000	15.000	15.000	=	Medellín, Plaza Minorista José María Villa	17.300	21.000	18.600	-		
Pereira, La 41	16.000	16.000	16.000	=	Montería, Frigosinú	15.500	15.500	15.500	=		
Popayán, Plaza de mercado del barrio Bolívar	16.000	16.400	16.267	-	Montería, Mercado del Sur	14.500	15.000	14.875	=		
Sincelejo, Nuevo Mercado	15.000	15.000	15.000	=	Palmira (Valle del Cauca)	16.000	16.800	16.525	+		
Tuluá (Valle del Cauca)	16.500	17.000	16.733	=	Pasto, El Potrerillo	15.000	15.200	15.050	=		
Valledupar, Mercado Nuevo	16.000	17.000	16.333	=	Pereira, La 41	16.000	16.000	16.000	=		
Villavicencio, CAV	14.000	15.000	14.750	=	Popayán, Plaza de mercado del barrio Bolívar	15.000	15.400	15.133	=		
					Sincelejo, Nuevo Mercado	15.000	15.000	15.000	=		
					Tuluá (Valle del Cauca)	16.400	17.000	16.600	=		
					Valledupar, Mercado Nuevo	16.000	17.000	16.333	=		
					Villavicencio, CAV	14.000	15.000	14.750	=		
Carne de res, bota						Carne de res, centro de pierna					
Barranquilla, Barranquillita	14.300	14.500	14.425	=	Barranquilla, Barranquillita	12.000	12.200	12.125	=		
Barranquilla, Granabastos	16.000	17.200	16.733	=	Barranquilla, Granabastos	15.600	16.600	16.067	=		
Bogotá, D. C., Frigorífico Ble Ltda.	13.700	14.500	14.033	-	Bogotá, D. C., Frigorífico Ble Ltda.	13.700	14.500	14.033	-		
Bogotá, D. C., Frigorífico Guadalupe	14.000	14.200	14.100	-	Bogotá, D. C., Frigorífico Guadalupe	14.000	14.200	14.100	-		
Bogotá, D. C., Paloquemao	15.000	16.000	15.667	+	Bogotá, D. C., Paloquemao	15.000	16.000	15.667	+		
Bucaramanga, Frigoríficos	16.700	16.900	16.800	=	Bucaramanga, Frigoríficos	18.300	19.230	18.765	=		
Cartagena, Bazurto	14.000	14.500	14.375	+	Cartagena, Bazurto	14.000	14.500	14.375	+		
Cúcuta, Cenabastos	13.000	14.000	13.333	=	Cúcuta, Cenabastos	12.000	13.000	12.667	-		
Ibagué, Plaza La 21	14.000	15.900	14.575	=	Cúcuta, La Nueva Sexta	13.000	14.000	13.667	=		
Malambo (Atlántico), Carnes y carnes	17.000	17.000	17.000	=	Ibagué, Plaza La 21	14.000	15.900	14.775	=		
Manizales, Centro Galerías	14.000	15.000	14.667	=	Malambo (Atlántico), Carnes y carnes	15.000	15.000	15.000	-		
Medellín, Central Mayorista de Antioquia	18.200	19.000	18.567	+	Manizales, Centro Galerías	16.000	18.000	16.667	=		
Medellín, Plaza Minorista José María Villa	16.800	20.100	18.250	-							
Montería, Frigosinú	13.600	13.600	13.600	=							
Montería, Mercado del Sur	13.000	13.000	13.000	=							

Cuadro 7. Mercados mayoristas. Precios de venta de carnes (continuación)
2018 (2 al 8 de junio)

Productos y mercados	Pesos por kilogramo			
	Mínimo	Máximo	Medio	Tendencia
Carne de res, centro de pierna (continuación)				
Medellín, Central Mayorista de Antioquia	18.200	19.000	18.567	+
Medellín, Plaza Minorista José María Villa	17.300	21.000	18.600	-
Montería, Frigosinú	15.500	15.500	15.500	=
Montería, Mercado del Sur	14.500	15.000	14.875	=
Pereira, La 41	16.000	16.000	16.000	=
Sincelejo, Nuevo Mercado	15.000	15.000	15.000	=
Valledupar, Mercado Nuevo	16.000	17.000	16.333	=
Villavicencio, CAV	14.000	15.000	14.750	=
Carne de res, chatas				
Barranquilla, Barranquillita	16.400	16.800	16.550	=
Barranquilla, Granabastos	18.000	18.400	18.267	=
Bogotá, D. C., Frigorífico Ble Ltda.	17.000	18.000	17.567	+
Bogotá, D. C., Frigorífico Guadalupe	16.500	17.500	17.000	-
Bogotá, D. C., Paloquemao	20.000	20.000	20.000	+
Bucaramanga, Frigoríficos	28.150	28.300	28.225	=
Cali, Santa Helena	15.600	15.800	15.675	-
Cartagena, Bazaruto	14.000	14.500	14.375	+
Cúcuta, Cenabastos	15.000	15.000	15.000	-
Cúcuta, La Nueva Sexta	17.000	17.000	17.000	+
Ibagué, Plaza La 21	16.000	17.900	17.125	+
Malambo (Atlántico), Carnes y carnes	20.000	20.000	20.000	=
Medellín, Central Mayorista de Antioquia	24.800	25.000	24.900	+
Medellín, Plaza Minorista José María Villa	25.500	27.450	26.113	+
Montería, Frigosinú	18.000	18.000	18.000	=
Montería, Mercado del Sur	15.000	16.000	15.500	=
Palmira (Valle del Cauca)	18.000	18.000	18.000	=
Pasto, El Potrerillo	15.000	15.200	15.050	=
Pereira, La 41	19.000	19.000	19.000	=
Popayán, Plaza de mercado del barrio Bolívar	16.400	16.800	16.667	-
Sincelejo, Nuevo Mercado	15.000	15.000	15.000	=
Tuluá (Valle del Cauca)	19.000	19.500	19.167	=
Valledupar, Mercado Nuevo	17.000	18.000	17.333	=
Villavicencio, CAV	15.000	16.000	15.750	=
Carne de res, cogote				
Bogotá, D. C., Frigorífico Ble Ltda.	11.000	11.000	11.000	=
Bogotá, D. C., Frigorífico Guadalupe	10.000	10.500	10.283	-
Bogotá, D. C., Paloquemao	11.000	11.000	11.000	=
Bucaramanga, Frigoríficos	14.610	14.800	14.705	=
Ibagué, Plaza La 21	6.200	7.000	6.500	=
Manizales, Centro Galerías	10.000	11.000	10.667	=
Montería, Frigosinú	11.500	11.500	11.500	=
Montería, Mercado del Sur	12.000	12.000	12.000	=

Productos y mercados	Pesos por kilogramo			
	Mínimo	Máximo	Medio	Tendencia
Carne de res, cogote (continuación)				
Pereira, La 41	12.000	12.000	12.000	=
Carne de res, costilla				
Barranquilla, Barranquillita	7.200	7.400	7.325	=
Bogotá, D. C., Frigorífico Ble Ltda.	9.800	11.000	10.700	-
Bogotá, D. C., Frigorífico Guadalupe	10.000	10.600	10.383	-
Bogotá, D. C., Paloquemao	12.000	12.000	12.000	+
Bucaramanga, Frigoríficos	17.200	17.800	17.500	=
Buenaventura (Valle del Cauca)	9.600	10.000	9.867	-
Cali, Santa Helena	7.300	7.600	7.450	=
Cartagena, Bazaruto	6.400	6.500	6.475	=
Cúcuta, Cenabastos	8.500	11.000	9.333	-
Cúcuta, La Nueva Sexta	9.000	9.500	9.167	-
Ibagué, Plaza La 21	7.800	8.400	8.050	+
Malambo (Atlántico), Carnes y carnes	8.400	8.400	8.400	-
Manizales, Centro Galerías	7.000	8.000	7.667	=
Medellín, Central Mayorista de Antioquia	9.200	12.700	10.967	+
Medellín, Plaza Minorista José María Villa	7.000	8.000	7.500	=
Montería, Frigosinú	6.500	6.500	6.500	=
Montería, Mercado del Sur	6.000	7.000	6.250	=
Pasto, El Potrerillo	10.000	10.400	10.125	=
Pereira, La 41	6.000	7.000	6.500	=
Popayán, Plaza de mercado del barrio Bolívar	7.100	7.400	7.233	+
Valledupar, Mercado Nuevo	9.000	10.000	9.333	=
Villavicencio, CAV	10.000	10.000	10.000	=
Carne de res en canal				
Ibagué, Plaza La 21	8.800	9.200	9.040	=
Malambo (Atlántico), Carnes y carnes	8.800	8.800	8.800	=
Montería, Mercado del Sur	8.200	8.400	8.350	=
Popayán, Plaza de mercado del barrio Bolívar	8.400	8.600	8.533	-
Carne de res, falda				
Barranquilla, Barranquillita	11.300	11.500	11.400	=
Barranquilla, Granabastos	14.000	15.000	14.667	=
Bogotá, D. C., Frigorífico Ble Ltda.	11.000	11.200	11.033	-
Bogotá, D. C., Frigorífico Guadalupe	10.800	11.000	10.967	-
Bogotá, D. C., Paloquemao	13.000	13.600	13.200	-
Buenaventura (Valle del Cauca)	14.000	14.000	14.000	=
Cali, Santa Helena	7.800	8.000	7.925	=
Cartagena, Bazaruto	11.500	11.800	11.575	=
Cúcuta, Cenabastos	12.000	12.000	12.000	=
Cúcuta, La Nueva Sexta	12.000	12.500	12.333	+
Ibagué, Plaza La 21	12.000	13.000	12.450	-

Cuadro 7. Mercados mayoristas. Precios de venta de carnes (continuación)
2018 (2 al 8 de junio)

Productos y mercados	Pesos por kilogramo			
	Mínimo	Máximo	Medio	Tendencia
Carne de res, falda (continuación)				
Malambo (Atlántico), Carnes y carnes	14.000	14.000	14.000	=
Manizales, Centro Galerías	9.000	11.000	9.667	=
Medellín, Central Mayorista de Antioquia	16.700	18.000	17.367	+
Medellín, Plaza Minorista José María Villa	16.500	17.800	16.850	-
Montería, Frigosinú	11.500	11.500	11.500	=
Montería, Mercado del Sur	8.500	9.000	8.750	=
Palmira (Valle del Cauca)	9.000	9.000	9.000	=
Pasto, El Potrerillo	12.000	12.300	12.075	=
Pereira, La 41	12.000	12.000	12.000	=
Popayán, Plaza de mercado del barrio Bolívar	9.000	9.400	9.133	=
Tuluá (Valle del Cauca)	9.000	10.000	9.333	=
Carne de res, lomo de brazo				
Bogotá, D. C., Paloquemao	14.000	14.400	14.133	+
Cúcuta, Cenabastos	12.000	12.000	12.000	-
Cúcuta, La Nueva Sexta	12.000	13.000	12.500	-
Montería, Frigosinú	11.500	11.500	11.500	=
Montería, Mercado del Sur	13.000	14.000	13.500	=
Pasto, El Potrerillo	14.000	15.000	14.500	=
Pereira, La 41	14.000	15.000	14.500	=
Popayán, Plaza de mercado del barrio Bolívar	16.000	16.400	16.267	-
Sincelejo, Nuevo Mercado	11.000	11.000	11.000	=
Valledupar, Mercado Nuevo	15.000	16.000	15.333	=
Carne de res, lomo fino				
Barranquilla, Barranquillita	24.300	24.500	24.425	=
Bogotá, D. C., Frigorífico Ble Ltda.	22.500	24.000	23.050	-
Bogotá, D. C., Frigorífico Guadalupe	22.000	23.000	22.333	-
Bogotá, D. C., Paloquemao	24.000	24.000	24.000	+
Bucaramanga, Frigoríficos	40.600	41.100	40.850	=
Buenaventura (Valle del Cauca)	20.000	21.000	20.333	=
Cartagena, Bazurto	17.000	18.000	17.750	=
Cúcuta, Cenabastos	14.000	16.000	14.667	-
Cúcuta, La Nueva Sexta	17.000	17.000	17.000	-
Ibagué, Plaza La 21	20.000	22.000	21.000	+
Malambo (Atlántico), Carnes y carnes	24.200	24.200	24.200	+
Manizales, Centro Galerías	16.000	18.000	17.000	=
Medellín, Central Mayorista de Antioquia	33.700	36.200	34.633	+
Medellín, Plaza Minorista José María Villa	30.000	36.800	31.825	-
Montería, Frigosinú	28.800	28.800	28.800	=
Montería, Mercado del Sur	21.000	22.000	21.750	=
Palmira (Valle del Cauca)	18.000	18.200	18.050	-
Carne de res, lomo fino (continuación)				
Pasto, El Potrerillo	15.500	16.000	15.875	=
Pereira, La 41	19.000	19.000	19.000	=
Popayán, Plaza de mercado del barrio Bolívar	19.000	19.400	19.133	=
Sincelejo, Nuevo Mercado	16.000	16.000	16.000	=
Tuluá (Valle del Cauca)	28.000	29.000	28.500	=
Valledupar, Mercado Nuevo	19.000	20.000	19.333	=
Villavicencio, CAV	19.000	20.000	19.750	=
Carne de res molida, murillo				
Bogotá, D. C., Frigorífico Ble Ltda.	10.000	12.000	10.767	+
Bogotá, D. C., Frigorífico Guadalupe	10.000	10.500	10.267	-
Bogotá, D. C., Paloquemao	11.000	12.000	11.533	-
Bucaramanga, Frigoríficos	13.400	13.400	13.400	=
Cúcuta, Cenabastos	11.000	12.000	11.667	+
Cúcuta, La Nueva Sexta	11.000	11.000	11.000	-
Florencia (Caquetá)	10.000	10.000	10.000	=
Ibagué, Plaza La 21	10.000	11.000	10.450	=
Neiva, Surabastos	9.000	9.600	9.200	+
Villavicencio, CAV	11.000	12.000	11.500	=
Carne de res, morrillo				
Bogotá, D. C., Frigorífico Ble Ltda.	11.000	12.000	11.250	+
Bogotá, D. C., Frigorífico Guadalupe	10.500	11.000	10.850	-
Bogotá, D. C., Paloquemao	14.000	14.000	14.000	-
Bucaramanga, Frigoríficos	11.580	13.200	12.390	=
Buenaventura (Valle del Cauca)	12.000	13.000	12.500	=
Cali, Santa Helena	12.000	12.500	12.300	+
Cúcuta, Cenabastos	12.000	13.000	12.333	+
Cúcuta, La Nueva Sexta	12.000	12.500	12.333	=
Florencia (Caquetá)	12.000	12.000	12.000	=
Ibagué, Plaza La 21	10.200	11.000	10.650	=
Malambo (Atlántico), Carnes y carnes	13.000	13.000	13.000	-
Medellín, Central Mayorista de Antioquia	14.500	16.600	15.700	+
Montería, Frigosinú	11.500	11.500	11.500	=
Montería, Mercado del Sur	12.000	12.000	12.000	=
Palmira (Valle del Cauca)	13.000	13.600	13.375	=
Pasto, El Potrerillo	11.500	12.000	11.875	-
Pereira, La 41	14.000	14.000	14.000	=
Popayán, Plaza de mercado del barrio Bolívar	12.200	12.600	12.400	=
Tuluá (Valle del Cauca)	13.000	13.200	13.067	=
Villavicencio, CAV	11.000	12.000	11.500	=
Carne de res, muchacho				
Barranquilla, Barranquillita	14.400	14.500	14.425	=
Barranquilla, Granabastos	16.000	17.000	16.600	=
Bogotá, D. C., Paloquemao	16.000	17.000	16.333	+

Cuadro 7. Mercados mayoristas. Precios de venta de carnes (continuación)
2018 (2 al 8 de junio)

Productos y mercados	Pesos por kilogramo			
	Mínimo	Máximo	Medio	Tendencia
Carne de res, muchacho (continuación)				
Bucaramanga, Frigoríficos	20.500	21.000	20.750	=
Buenaventura (Valle del Cauca)	15.000	16.000	15.667	-
Cali, Santa Helena	14.700	15.000	14.875	+
Cartagena, Bazurto	14.000	14.500	14.375	=
Cúcuta, Cenabastos	13.000	13.000	13.000	-
Cúcuta, La Nueva Sexta	13.000	14.000	13.667	+
Ibagué, Plaza La 21	14.000	15.000	14.500	=
Malambo (Atlántico), Carnes y carnes	16.900	16.900	16.900	+
Manizales, Centro Galerías	14.000	16.000	15.333	=
Medellín, Central Mayorista de Antioquia	18.200	19.000	18.567	+
Medellín, Plaza Minorista José María Villa	16.800	20.150	18.063	-
Montería, Frigosinú	13.600	13.600	13.600	=
Montería, Mercado del Sur	15.000	15.000	15.000	=
Palmira (Valle del Cauca)	15.800	16.000	15.950	+
Pasto, El Potrerillo	14.500	15.000	14.875	=
Pereira, La 41	16.000	16.000	16.000	=
Popayán, Plaza de mercado del barrio Bolívar	16.600	16.800	16.733	=
Sincedejo, Nuevo Mercado	15.000	15.000	15.000	=
Tuluá (Valle del Cauca)	15.600	16.500	15.900	=
Valledupar, Mercado Nuevo	16.000	17.000	16.333	=
Villavicencio, CAV	14.000	15.000	14.750	=

Carne de res, murillo

Bogotá, D. C., Frigorífico Ble Ltda.	10.000	11.000	10.633	+
Bogotá, D. C., Frigorífico Guadalupe	10.000	10.500	10.300	-
Bogotá, D. C., Paloquemao	11.000	12.000	11.533	-
Bucaramanga, Frigoríficos	13.400	13.400	13.400	=
Cúcuta, Cenabastos	11.000	12.000	11.667	+
Cúcuta, La Nueva Sexta	11.000	12.000	11.667	=
Ibagué, Plaza La 21	10.000	11.000	10.550	=
Manizales, Centro Galerías	11.000	13.000	12.333	=
Medellín, Central Mayorista de Antioquia	13.300	15.000	14.167	+
Montería, Frigosinú	11.500	11.500	11.500	=
Montería, Mercado del Sur	10.000	11.000	10.500	=
Neiva, Surabastos	9.000	9.000	9.000	=
Villavicencio, CAV	11.000	12.000	11.500	=

Carne de res, paletero

Bogotá, D. C., Paloquemao	14.000	15.000	14.467	-
Cúcuta, Cenabastos	12.000	12.000	12.000	+
Cúcuta, La Nueva Sexta	12.000	12.500	12.333	=
Ibagué, Plaza La 21	11.800	13.000	12.567	+
Malambo (Atlántico), Carnes y carnes	12.000	12.000	12.000	=
Manizales, Centro Galerías	12.000	13.000	12.333	=

Productos y mercados	Pesos por kilogramo			
	Mínimo	Máximo	Medio	Tendencia
Carne de res, paletero (continuación)				
Medellín, Central Mayorista de Antioquia	16.700	18.000	17.367	+
Montería, Frigosinú	12.000	12.000	12.000	=
Montería, Mercado del Sur	12.500	13.500	13.000	=
Pereira, La 41	14.000	15.000	14.500	=
Sincedejo, Nuevo Mercado	13.000	13.000	13.000	=
Valledupar, Mercado Nuevo	13.000	14.000	13.333	=

Carne de res, pecho

Bogotá, D. C., Frigorífico Ble Ltda.	11.000	12.000	11.550	+
Bogotá, D. C., Frigorífico Guadalupe	10.500	11.000	10.917	-
Bogotá, D. C., Paloquemao	13.600	14.000	13.867	-
Bucaramanga, Frigoríficos	14.150	14.500	14.325	=
Buenaventura (Valle del Cauca)	14.000	14.000	14.000	+
Cali, Santa Helena	13.800	14.000	13.925	=
Cúcuta, Cenabastos	12.000	13.000	12.333	+
Cúcuta, La Nueva Sexta	12.000	12.500	12.333	+
Ibagué, Plaza La 21	12.600	13.900	13.075	+
Manizales, Centro Galerías	12.000	12.000	12.000	=
Medellín, Central Mayorista de Antioquia	13.700	15.000	14.300	+
Medellín, Plaza Minorista José María Villa	12.900	16.200	14.250	+
Montería, Frigosinú	12.000	12.000	12.000	=
Montería, Mercado del Sur	12.500	13.000	12.875	=
Palmira (Valle del Cauca)	13.500	14.000	13.675	-
Pasto, El Potrerillo	12.000	13.000	12.500	=
Pereira, La 41	12.000	13.000	12.500	-
Popayán, Plaza de mercado del barrio Bolívar	13.400	13.600	13.533	+
Tuluá (Valle del Cauca)	13.000	13.200	13.067	=
Valledupar, Mercado Nuevo	13.000	14.000	13.333	=

Carne de res, punta de anca

Barranquilla, Barranquillita	16.400	16.700	16.525	=
Barranquilla, Granabastos	16.000	17.000	16.333	=
Bogotá, D. C., Frigorífico Ble Ltda.	17.000	18.000	17.167	+
Bogotá, D. C., Frigorífico Guadalupe	16.500	17.000	16.833	-
Bogotá, D. C., Paloquemao	16.000	17.000	16.333	+
Bucaramanga, Frigoríficos	27.800	28.720	28.260	=
Buenaventura (Valle del Cauca)	16.000	17.000	16.333	-
Cali, Santa Helena	17.800	18.000	17.925	=
Cartagena, Bazurto	14.000	14.500	14.375	=
Cúcuta, Cenabastos	13.000	14.000	13.333	-
Cúcuta, La Nueva Sexta	14.000	16.000	15.333	+
Ibagué, Plaza La 21	15.000	18.000	16.500	=
Malambo (Atlántico), Carnes y carnes	21.000	21.000	21.000	=
Manizales, Centro Galerías	16.000	18.000	17.000	=

Cuadro 7. Mercados mayoristas. Precios de venta de carnes (continuación)
2018 (2 al 8 de junio)

Productos y mercados	Pesos por kilogramo			Tendencia
	Mínimo	Máximo	Medio	
Carne de res, punta de anca (continuación)				
Medellín, Central Mayorista de Antioquia	25.700	26.700	26.133	+
Medellín, Plaza Minorista José María Villa	25.000	29.000	26.500	-
Montería, Frigosinú	18.000	18.000	18.000	=
Montería, Mercado del Sur	15.000	15.000	15.000	=
Palmira (Valle del Cauca)	18.000	18.400	18.250	=
Pasto, El Potrerillo	15.000	15.500	15.125	=
Pereira, La 41	17.000	19.000	18.000	=
Popayán, Plaza de mercado del barrio Bolívar	17.000	17.200	17.067	-
Sincelejo, Nuevo Mercado	15.000	15.000	15.000	=
Tuluá (Valle del Cauca)	19.000	19.500	19.250	=
Valledupar, Mercado Nuevo	18.000	19.000	18.333	=
Villavicencio, CAV	14.000	15.000	14.750	=
Carne de res, sobrebarriga				
Barranquilla, Barranquillita	13.200	13.400	13.300	=
Barranquilla, Granabastos	14.000	15.000	14.667	-
Bogotá, D. C., Frigorífico Ble Ltda.	12.000	12.500	12.083	-
Bogotá, D. C., Frigorífico Guadalupe	11.500	12.000	11.750	-
Bogotá, D. C., Paloquemao	14.000	14.000	14.000	=
Bucaramanga, Frigoríficos	16.000	16.500	16.250	=
Buenaventura (Valle del Cauca)	13.000	14.000	13.667	+
Cali, Santa Helena	14.000	14.200	14.100	-
Cartagena, Bazurto	11.500	11.800	11.575	=
Cúcuta, Cenabastos	12.000	12.000	12.000	-
Cúcuta, La Nueva Sexta	12.000	13.000	12.667	=
Florencia (Caquetá)	13.000	13.000	13.000	=
Ibagué, Plaza La 21	12.400	13.600	12.950	=
Malambo (Atlántico), Carnes y carnes	14.200	14.200	14.200	+
Manizales, Centro Galerías	12.000	13.000	12.333	=
Medellín, Central Mayorista de Antioquia	14.200	16.100	15.100	+
Medellín, Plaza Minorista José María Villa	14.400	15.400	14.700	+
Montería, Frigosinú	11.500	11.500	11.500	=
Montería, Mercado del Sur	12.000	12.000	12.000	=
Neiva, Surabastos	10.000	10.000	10.000	=
Palmira (Valle del Cauca)	13.500	14.000	13.775	-
Pasto, El Potrerillo	12.500	13.000	12.875	=
Pereira, La 41	14.000	14.000	14.000	=
Popayán, Plaza de mercado del barrio Bolívar	13.400	13.600	13.467	=
Sincelejo, Nuevo Mercado	11.000	11.000	11.000	=
Tuluá (Valle del Cauca)	14.000	15.000	14.533	=
Valledupar, Mercado Nuevo	13.000	14.000	13.333	=
Villavicencio, CAV	13.000	13.000	13.000	=

Productos y mercados	Pesos por kilogramo			Tendencia
	Mínimo	Máximo	Medio	
Menudencias de pollo				
Armenia, Mercar	3.400	4.800	3.867	+
Florencia (Caquetá)	1.800	2.000	1.900	=
Ibagué, Plaza La 21	1.000	1.200	1.125	=
Montería, Mercado del Sur	1.700	2.000	1.833	=
Neiva, Surabastos	1.400	1.600	1.467	=
Pasto, El Potrerillo	1.000	1.000	1.000	=
Popayán, Plaza de mercado del barrio Bolívar	1.500	1.500	1.500	+
Villavicencio, CAV	1.200	1.400	1.250	+
Muslos de pollo con rabadilla				
Medellín, Plaza Minorista José María Villa	5.200	5.400	5.333	=
Muslos de pollo sin rabadilla				
Arauca (Arauca)	5.800	6.000	5.900	+
Bogotá, D. C., Corabastos	6.400	7.000	6.667	+
Bogotá, D. C., Frigorífico Ble Ltda.	7.000	7.400	7.100	+
Bogotá, D. C., Frigorífico Guadalupe	6.600	6.800	6.717	+
Bogotá, D. C., Paloquemao	7.200	8.000	7.600	=
Bogotá, D. C., Plaza Las Flores	5.000	5.800	5.533	+
Bucaramanga, Frigoríficos	7.100	7.800	7.367	-
Medellín, Central Mayorista de Antioquia	6.800	8.150	7.483	=
Pechuga de pollo				
Arauca (Arauca)	6.700	6.900	6.800	=
Armenia, Mercar	8.000	8.100	8.033	+
Barranquilla, Barranquillita	7.200	7.400	7.325	=
Barranquilla, Granabastos	7.700	8.100	7.933	+
Bogotá, D. C., Corabastos	8.000	8.400	8.133	-
Bogotá, D. C., Frigorífico Ble Ltda.	8.800	9.000	8.867	+
Bogotá, D. C., Frigorífico Guadalupe	8.000	8.400	8.150	-
Bogotá, D. C., Paloquemao	9.000	9.200	9.133	+
Bogotá, D. C., Plaza Las Flores	7.600	7.800	7.667	+
Bucaramanga, Frigoríficos	7.900	9.000	8.383	-
Buenaventura (Valle del Cauca)	7.600	8.000	7.867	+
Cali, Galería Alameda	7.600	8.000	7.860	+
Cali, Santa Helena	7.200	7.800	7.500	=
Cartagena, Bazurto	7.300	7.500	7.450	=
Cúcuta, Cenabastos	7.100	7.561	7.258	+
Florencia (Caquetá)	7.400	7.600	7.500	+
Ibagué, Plaza La 21	7.600	7.800	7.700	+
Manizales, Centro Galerías	8.200	8.800	8.433	=
Medellín, Central Mayorista de Antioquia	8.000	9.200	8.567	=
Medellín, Plaza Minorista José María Villa	7.300	7.500	7.433	=
Montería, Mercado del Sur	7.800	7.900	7.833	+

Cuadro 7. Mercados mayoristas. Precios de venta de carnes (continuación)
2018 (2 al 8 de junio)

Productos y mercados	Pesos por kilogramo			
	Mínimo	Máximo	Medio	Tendencia
Pechuga de pollo (continuación)				
Neiva, Surabastos	7.200	7.400	7.333	=
Palmira (Valle del Cauca)	8.000	8.000	8.000	-
Pasto, El Potrerillo	8.600	9.600	9.067	=
Popayán, Plaza de mercado del barrio Bolívar	8.400	8.800	8.667	+
Santa Marta (Magdalena)	7.100	7.700	7.400	=
Sincelejo, Nuevo Mercado	7.600	7.600	7.600	=
Tuluá (Valle del Cauca)	8.800	9.600	9.133	=
Valledupar, Mercado Nuevo	6.800	7.000	6.900	-
Villavicencio, CAV	7.400	7.600	7.500	=
Pierna pernil con rabadilla				
Arauca (Arauca)	4.600	4.800	4.700	=
Armenia, Mercar	5.200	5.600	5.333	+
Barranquilla, Barranquillita	3.650	3.700	3.688	=
Barranquilla, Granabastos	3.800	4.000	3.867	+
Bogotá, D. C., Plaza Las Flores	5.000	5.400	5.133	-
Bucaramanga, Frigoríficos	4.600	5.350	4.933	-
Buenaventura (Valle del Cauca)	4.800	5.200	5.000	+
Cali, Galería Alameda	4.780	5.000	4.860	=
Cali, Santa Helena	4.800	5.200	5.050	=
Cartagena, Bazaruto	4.000	4.200	4.050	=
Cúcuta, Cenabastos	3.880	4.288	4.123	-
Florencia (Caquetá)	5.000	5.000	5.000	n.d.
Ibagué, Plaza La 21	5.400	5.800	5.500	+
Medellín, Central Mayorista de Antioquia	4.500	5.000	4.833	=
Medellín, Plaza Minorista José María Villa	4.400	4.600	4.500	+
Montería, Mercado del Sur	4.200	4.600	4.333	+
Neiva, Surabastos	5.000	5.000	5.000	-
Palmira (Valle del Cauca)	4.800	5.200	5.000	=
Pasto, El Potrerillo	5.600	6.000	5.800	=
Santa Marta (Magdalena)	3.300	3.700	3.467	=
Sincelejo, Nuevo Mercado	4.400	4.400	4.400	=
Tuluá (Valle del Cauca)	5.300	5.600	5.500	=
Valledupar, Mercado Nuevo	3.500	3.800	3.633	+
Villavicencio, CAV	5.400	5.600	5.450	=
Pierna pernil sin rabadilla				
Bogotá, D. C., Corabastos	6.800	7.000	6.933	+
Bogotá, D. C., Frigorífico Ble Ltda.	7.400	7.600	7.433	-
Bogotá, D. C., Frigorífico Guadalupe	6.600	7.000	6.800	+
Bogotá, D. C., Paloquemao	7.200	8.000	7.600	-
Bogotá, D. C., Plaza Las Flores	6.000	6.200	6.033	+
Bucaramanga, Frigoríficos	6.100	7.000	6.483	-
Piernas de pollo				
Armenia, Mercar	7.000	7.200	7.067	=
Bogotá, D. C., Corabastos	7.600	7.800	7.667	-

Productos y mercados	Pesos por kilogramo			
	Mínimo	Máximo	Medio	Tendencia
Piernas de pollo (continuación)				
Bogotá, D. C., Frigorífico Ble Ltda.	8.000	8.400	8.233	-
Bogotá, D. C., Frigorífico Guadalupe	6.600	7.600	7.183	+
Bogotá, D. C., Paloquemao	7.600	8.000	7.800	-
Bogotá, D. C., Plaza Las Flores	6.000	6.800	6.400	+
Bucaramanga, Frigoríficos	6.700	7.900	7.333	-
Cali, Santa Helena	5.600	6.000	5.850	+
Cartagena, Bazaruto	7.600	7.700	7.625	=
Cúcuta, Cenabastos	5.608	6.500	5.969	+
Manizales, Centro Galerías	5.000	5.500	5.233	=
Medellín, Central Mayorista de Antioquia	6.400	7.600	7.100	=
Medellín, Plaza Minorista José María Villa	5.000	5.200	5.133	=
Palmira (Valle del Cauca)	6.200	6.400	6.350	-
Popayán, Plaza de mercado del barrio Bolívar	5.600	6.000	5.800	+
Tuluá (Valle del Cauca)	6.400	6.800	6.533	=
Valledupar, Mercado Nuevo	5.800	6.000	5.933	=
Pollo entero congelado sin vísceras				
Arauca (Arauca)	6.500	6.700	6.600	=
Barranquilla, Barranquillita	4.500	4.600	4.575	=
Barranquilla, Granabastos	4.600	4.800	4.700	+
Bucaramanga, Frigoríficos	6.300	6.300	6.300	-
Cali, Galería Alameda	6.000	6.300	6.200	=
Cali, Santa Helena	5.800	6.000	5.900	=
Cartagena, Bazaruto	4.500	4.600	4.525	=
Medellín, Central Mayorista de Antioquia	5.200	6.500	6.033	-
Medellín, Plaza Minorista José María Villa	5.400	5.600	5.467	=
Montería, Mercado del Sur	5.000	6.000	5.333	=
Popayán, Plaza de mercado del barrio Bolívar	6.200	6.400	6.267	+
Santa Marta (Magdalena)	4.200	4.500	4.333	=
Valledupar, Mercado Nuevo	4.300	5.000	4.767	+
Pollo entero fresco con vísceras				
Ibagué, Plaza La 21	5.400	5.800	5.500	+
Pollo entero fresco sin vísceras				
Armenia, Mercar	5.800	6.300	6.000	+
Bogotá, D. C., Corabastos	7.400	7.400	7.400	+
Bogotá, D. C., Frigorífico Ble Ltda.	6.400	6.800	6.567	+
Bogotá, D. C., Frigorífico Guadalupe	6.200	6.600	6.400	+
Bogotá, D. C., Paloquemao	6.600	7.400	7.133	+
Bogotá, D. C., Plaza Las Flores	5.800	6.200	5.933	+
Bucaramanga, Frigoríficos	6.400	6.400	6.400	+

Cuadro 7. Mercados mayoristas. Precios de venta de carnes (conclusión)
2018 (2 al 8 de junio)

Productos y mercados	Pesos por kilogramo			Tendencia
	Mínimo	Máximo	Medio	
Pollo entero fresco sin vísceras (continuación)				
Cúcuta, Cenabastos	5.150	5.500	5.272	-
Ibagué, Plaza La 21	5.800	6.000	5.950	+
Palmira (Valle del Cauca)	5.800	6.000	5.900	=
Pasto, El Potrerillo	5.600	6.000	5.800	=
Sincelejo, Nuevo Mercado	5.400	5.400	5.400	=
Tuluá (Valle del Cauca)	6.600	7.000	6.800	=

TENDENCIAS

---	-
Variación mayor al -20 %	Variación entre 0 % y -10 %
--	=
Variación entre -10 % y -20 %	Variación igual a 0 %

Productos y mercados	Pesos por kilogramo			Tendencia
	Mínimo	Máximo	Medio	
Pollo entero fresco sin vísceras (continuación)				
Villavicencio, CAV	5.800	6.000	5.875	-
Rabadillas de pollo				
Armenia, Mercar	2.100	2.200	2.133	=
Bucaramanga, Frigoríficos	2.450	2.850	2.650	=
Manizales, Centro Galerías	1.700	2.000	1.850	=

+	+++
Variación entre 0 % y 10 %	Variación mayor al 20 %
++	n. d.
Variación entre 10 % y 20 %	No determinado

Cuadro 8. Mercados mayoristas. Precios de venta de pescados 2018 (2 al 8 de junio)

Productos y mercados	Pesos por kilogramo			
	Mínimo	Máximo	Medio	Tendencia
Almejas con concha				
Cali, Galería Alameda	7.000	8.400	7.800	=
Cali, Santa Helena	7.400	7.600	7.500	=
Medellín, Central Mayorista de Antioquia	5.000	6.000	5.667	=
Almejas sin concha				
Cali, Galería Alameda	13.500	16.800	15.033	=
Cali, Santa Helena	11.800	12.800	12.300	=
Medellín, Central Mayorista de Antioquia	15.900	18.000	16.633	=
Palmira (Valle del Cauca)	13.000	13.000	13.000	-
Bagre rayado en postas congelado				
Armenia, Mercar	20.000	20.000	20.000	-
Tunja, Complejo de Servicios del Sur	19.000	20.000	19.500	n.d.
Villavicencio, CAV	17.000	17.500	17.250	=
Bagre rayado entero congelado				
Bogotá, D. C., Plaza Las Flores	13.200	13.600	13.467	-
Cali, Galería Alameda	20.000	23.400	21.800	=
Cali, Santa Helena	15.200	15.700	15.467	=
Palmira (Valle del Cauca)	15.500	15.500	15.500	-
Pereira, Mercasa	21.000	21.800	21.400	=
Popayán, Plaza de mercado del barrio Bolívar	15.400	15.600	15.533	+
Santa Marta (Magdalena)	12.000	15.000	13.500	n.d.
Bagre rayado entero fresco				
Bogotá, D. C., Plaza Las Flores	13.600	14.000	13.733	n.d.
Bucaramanga, Centroabastos	13.600	14.400	14.200	n.d.
Florencia (Caquetá)	15.000	16.000	15.500	=
Ibagué, Plaza La 21	13.200	13.600	13.467	-
Santa Marta (Magdalena)	12.000	15.000	13.500	n.d.
Valledupar, Mercado Nuevo	12.000	13.000	12.333	n.d.
Basa, filete congelado importado				
Bogotá, D. C., Corabastos	9.000	9.400	9.100	-
Bogotá, D. C., Paloquemao	10.500	10.900	10.633	+
Bogotá, D. C., Plaza Las Flores	8.000	8.500	8.417	+
Bucaramanga, Centroabastos	7.000	7.500	7.250	=
Cali, Galería Alameda	9.500	10.000	9.733	=
Cali, Santa Helena	8.000	8.300	8.167	=
Cúcuta, La Nueva Sexta	7.500	8.000	7.750	=
Medellín, Central Mayorista de Antioquia	10.000	12.000	10.833	=
Palmira (Valle del Cauca)	8.500	9.000	8.875	-

Productos y mercados	Pesos por kilogramo			
	Mínimo	Máximo	Medio	Tendencia
Blanquillo entero fresco				
Bucaramanga, Centroabastos	12.000	12.000	12.000	=
Valledupar, Mercado Nuevo	10.000	10.000	10.000	=
Bocachico criollo fresco				
Cúcuta, La Nueva Sexta	9.000	9.000	9.000	+
Montería, Mercado del Sur	12.500	13.000	12.750	=
Neiva, Surabastos	8.000	10.000	9.000	n.d.
Valledupar, Mercado Nuevo	16.000	16.000	16.000	=
Bocachico importado congelado				
Armenia, Mercar	7.400	7.600	7.533	-
Barranquilla, Barranquillita	8.400	8.500	8.475	=
Bogotá, D. C., Plaza Las Flores	6.760	6.960	6.847	n.d.
Cali, Galería Alameda	8.400	10.000	9.133	=
Cali, Santa Helena	7.400	7.500	7.467	=
Cartagena, Bazaruto	7.500	8.000	7.875	++
Cúcuta, La Nueva Sexta	7.000	8.000	7.375	-
Manizales, Centro Galerías	7.000	7.000	7.000	=
Medellín, Central Mayorista de Antioquia	8.200	9.600	8.933	=
Montería, Mercado del Sur	7.500	8.000	7.625	=
Palmira (Valle del Cauca)	6.800	7.000	6.950	-
Pereira, Mercasa	6.750	6.900	6.825	=
Popayán, Plaza de mercado del barrio Bolívar	7.800	7.800	7.800	+
Santa Marta (Magdalena)	7.250	7.500	7.438	+
Sincelejo, Nuevo Mercado	7.000	7.000	7.000	=
Tuluá (Valle del Cauca)	7.000	8.000	7.500	=
Valledupar, Mercado Nuevo	7.500	7.750	7.625	+
Cachama de cultivo fresca				
Bogotá, D. C., Plaza Las Flores	6.000	6.400	6.067	-
Bucaramanga, Centroabastos	7.200	7.200	7.200	=
Cúcuta, La Nueva Sexta	6.000	7.500	6.917	-
Ibagué, Plaza La 21	6.800	7.200	6.933	=
Montería, Mercado del Sur	6.000	6.500	6.375	+
Sincelejo, Nuevo Mercado	6.000	6.000	6.000	=
Villavicencio, CAV	6.800	7.000	6.933	=
Yopal (Casanare)	7.000	7.000	7.000	-
Calamar anillos				
Bogotá, D. C., Corabastos	22.000	22.500	22.250	-
Bogotá, D. C., Paloquemao	26.000	26.400	26.133	-
Cali, Galería Alameda	20.000	22.000	21.000	=
Cali, Santa Helena	21.800	23.000	22.267	=
Medellín, Central Mayorista de Antioquia	23.000	25.000	24.333	=
Tuluá (Valle del Cauca)	14.000	15.000	14.500	=

Cuadro 8. Mercados mayoristas. Precios de venta de pescados (continuación)
2018 (2 al 8 de junio)

Productos y mercados	Pesos por kilogramo			Tendencia
	Mínimo	Máximo	Medio	
Calamar blanco entero				
Bogotá, D. C., Corabastos	11.000	12.000	11.625	-
Bogotá, D. C., Paloquemao	15.000	15.000	15.000	-
Cali, Galería Alameda	12.000	14.000	13.000	=
Cali, Santa Helena	12.000	13.800	12.933	=
Palmira (Valle del Cauca)	8.500	8.500	8.500	+
Calamar morado entero				
Bogotá, D. C., Corabastos	14.000	15.000	14.750	n.d.
Cali, Galería Alameda	13.500	14.000	13.733	-
Cali, Santa Helena	14.800	15.500	15.100	=
Tuluá (Valle del Cauca)	14.000	15.000	14.500	=
Camarón tigre precocido seco				
Bogotá, D. C., Paloquemao	36.000	36.600	36.200	+
Cali, Galería Alameda	33.000	35.000	34.000	=
Cali, Santa Helena	32.000	33.800	32.933	=
Medellín, Central Mayorista de Antioquia	35.000	38.000	36.000	=
Popayán, Plaza de mercado del barrio Bolívar	33.400	34.000	33.800	+
Tuluá (Valle del Cauca)	30.000	30.000	30.000	=
Camarón tifi precocido seco				
Armenia, Mercar	32.000	32.000	32.000	=
Bogotá, D. C., Corabastos	29.000	30.000	29.500	+
Bogotá, D. C., Paloquemao	28.000	29.000	28.500	+
Pereira, Mercasa	13.700	14.000	13.850	=
Popayán, Plaza de mercado del barrio Bolívar	18.200	18.800	18.600	+
Cazuela de mariscos (paquete)				
Bogotá, D. C., Corabastos	11.000	11.000	11.000	+
Bogotá, D. C., Paloquemao	12.000	13.000	12.467	+
Corvina, filete congelado nacional				
Buenaventura (Valle del Cauca)	28.000	32.000	30.000	=
Cali, Galería Alameda	30.000	34.000	32.000	=
Cali, Santa Helena	31.000	33.000	32.000	=
Langostino U12				
Cali, Galería Alameda	50.000	65.000	59.667	=
Medellín, Central Mayorista de Antioquia	90.000	98.000	94.667	=
Langostino 16-20				
Buenaventura (Valle del Cauca)	44.000	48.000	46.000	-
Cali, Santa Helena	46.500	48.000	47.167	=
Medellín, Central Mayorista de Antioquia	60.000	65.000	61.667	=

Productos y mercados	Pesos por kilogramo			Tendencia
	Mínimo	Máximo	Medio	
Merluza, filete importado				
Armenia, Mercar	12.000	12.200	12.067	+
Cali, Galería Alameda	10.000	14.000	12.000	=
Cali, Santa Helena	9.200	9.700	9.467	=
Medellín, Central Mayorista de Antioquia	11.000	13.000	12.000	=
Palmira (Valle del Cauca)	10.000	11.000	10.375	-
Merluza, filete nacional				
Bogotá, D. C., Corabastos	30.000	32.000	31.000	=
Bogotá, D. C., Paloquemao	33.600	35.000	34.200	+
Cali, Galería Alameda	34.000	36.000	35.000	=
Cali, Santa Helena	27.000	29.000	28.000	=
Mojarra lora entera congelada				
Armenia, Mercar	9.600	10.000	9.800	-
Barranquilla, Barranquillita	5.500	5.600	5.525	+
Cartagena, Bazurto	7.700	7.800	7.775	+
Santa Marta (Magdalena)	7.500	8.000	7.750	=
Mojarra lora entera fresca				
Barranquilla, Barranquillita	6.000	6.200	6.050	=
Cartagena, Bazurto	7.900	8.000	7.975	=
Montería, Mercado del Sur	6.800	7.000	6.900	=
Santa Marta (Magdalena)	7.500	8.000	7.750	=
Sincelejo, Nuevo Mercado	7.000	7.000	7.000	=
Valledupar, Mercado Nuevo	8.000	8.000	8.000	=
Palmitos de mar				
Bogotá, D. C., Corabastos	10.000	11.000	10.500	-
Bogotá, D. C., Paloquemao	11.000	11.000	11.000	-
Medellín, Central Mayorista de Antioquia	9.600	12.400	10.667	=
Pargo rojo entero congelado				
Armenia, Mercar	19.000	20.000	19.667	-
Bogotá, D. C., Corabastos	24.000	26.000	24.750	+
Cali, Galería Alameda	15.000	18.000	16.667	=
Cali, Santa Helena	14.800	15.300	15.033	=
Medellín, Central Mayorista de Antioquia	25.000	28.000	26.000	=
Palmira (Valle del Cauca)	15.000	16.000	15.500	+
Tuluá (Valle del Cauca)	16.000	18.000	17.000	=
Pargo rojo entero fresco				
Cartagena, Bazurto	22.000	23.000	22.500	=
Santa Marta (Magdalena)	14.000	16.000	15.250	-
Valledupar, Mercado Nuevo	18.000	20.000	19.000	=
Pargo rojo platero				
Buenaventura (Valle del Cauca)	17.000	18.000	17.667	=
Cartagena, Bazurto	20.000	22.000	21.000	=

Cuadro 8. Mercados mayoristas. Precios de venta de pescados (continuación)
2018 (2 al 8 de junio)

Productos y mercados	Pesos por kilogramo			
	Mínimo	Máximo	Medio	Tendencia
Pargo rojo platero (continuación)				
Popayán, Plaza de mercado del barrio Bolívar	15.000	15.600	15.400	+
Santa Marta (Magdalena)	17.000	20.000	18.500	-
Pescado cabezas				
Armenia, Mercar	3.200	3.400	3.267	=
Bogotá, D. C., Paloquemao	6.000	6.000	6.000	+
Cali, Galería Alameda	4.000	6.000	5.000	=
Cali, Santa Helena	6.000	6.000	6.000	=
Palmira (Valle del Cauca)	5.500	6.000	5.750	=
Pereira, Mercasa	2.350	2.500	2.425	=
Popayán, Plaza de mercado del barrio Bolívar	5.200	5.600	5.400	-
Róbalo, filete congelado				
Armenia, Mercar	13.600	14.000	13.733	-
Medellín, Central Mayorista de Antioquia	36.000	44.000	40.000	=
Salmón, filete congelado				
Armenia, Mercar	40.000	42.000	40.667	+
Bogotá, D. C., Corabastos	33.000	36.000	34.750	+
Bogotá, D. C., Paloquemao	36.000	38.000	37.000	-
Cali, Galería Alameda	30.000	35.000	32.667	=
Cali, Santa Helena	36.000	37.000	36.333	=
Medellín, Central Mayorista de Antioquia	39.000	44.000	41.000	=
Palmira (Valle del Cauca)	36.000	36.000	36.000	-
Popayán, Plaza de mercado del barrio Bolívar	38.400	40.000	39.467	=
Sierra entera congelada				
Armenia, Mercar	15.000	15.200	15.067	=
Bogotá, D. C., Corabastos	14.500	15.000	14.825	n.d.
Bogotá, D. C., Paloquemao	14.000	15.000	14.667	n.d.
Buenaventura (Valle del Cauca)	11.000	13.000	12.000	+
Cali, Galería Alameda	13.000	14.000	13.667	=
Cali, Santa Helena	11.700	12.600	12.167	=
Cartagena, Bazurto	13.500	13.800	13.600	=
Medellín, Central Mayorista de Antioquia	14.000	17.000	15.667	=
Palmira (Valle del Cauca)	14.000	14.500	14.125	+
Santa Marta (Magdalena)	20.000	24.000	22.000	=
Tilapia, filete congelado				
Bogotá, D. C., Corabastos	13.800	14.000	13.950	-
Cali, Galería Alameda	15.000	17.400	16.133	=
Cali, Santa Helena	12.600	13.000	12.800	=
Medellín, Central Mayorista de Antioquia	15.000	16.000	15.533	=

Productos y mercados	Pesos por kilogramo			
	Mínimo	Máximo	Medio	Tendencia
Tilapia, filete congelado (continuación)				
Palmira (Valle del Cauca)	12.500	13.000	12.825	-
Popayán, Plaza de mercado del barrio Bolívar	12.600	12.800	12.733	=
Tuluá (Valle del Cauca)	14.000	14.000	14.000	=
Tilapia, lomitos				
Medellín, Central Mayorista de Antioquia	6.000	8.000	6.933	=
Tilapia roja entera congelada				
Barranquilla, Barranquillita	6.300	6.400	6.375	=
Cali, Galería Alameda	10.500	12.400	11.433	+
Cali, Santa Helena	9.500	10.000	9.733	=
Cartagena, Bazurto	8.900	9.000	8.975	=
Medellín, Central Mayorista de Antioquia	9.500	11.000	10.333	=
Palmira (Valle del Cauca)	9.000	9.500	9.375	-
Pasto, El Potrerillo	10.800	11.900	11.400	+
Pereira, Mercasa	8.200	8.900	8.550	=
Popayán, Plaza de mercado del barrio Bolívar	10.200	10.400	10.267	+
Santa Marta (Magdalena)	9.000	10.000	9.500	=
Tuluá (Valle del Cauca)	9.000	10.000	9.500	-
Tilapia roja entera fresca				
Barranquilla, Barranquillita	7.000	7.200	7.050	=
Bogotá, D. C., Paloquemao	14.000	15.000	14.667	+
Bogotá, D. C., Plaza Las Flores	6.000	6.000	6.000	-
Bucaramanga, Centroabastos	6.800	7.200	7.000	-
Cartagena, Bazurto	9.200	9.400	9.250	=
Cúcuta, La Nueva Sexta	7.000	7.500	7.167	=
Florencia (Caquetá)	10.000	10.000	10.000	=
Ibagué, Plaza La 21	6.800	7.200	6.933	=
Montería, Mercado del Sur	7.200	7.400	7.350	+
Neiva, Surabastos	6.000	6.000	6.000	-
Tunja, Complejo de Servicios del Sur	10.000	10.000	10.000	=
Valledupar, Mercado Nuevo	8.000	9.000	8.333	=
Villavicencio, CAV	7.000	8.000	7.667	-
Yopal (Casanare)	7.000	7.000	7.000	=
Toyo blanco, filete congelado				
Bogotá, D. C., Paloquemao	15.000	16.000	15.333	+
Cali, Santa Helena	9.800	10.000	9.933	=
Palmira (Valle del Cauca)	10.000	11.000	10.333	-
Popayán, Plaza de mercado del barrio Bolívar	10.200	10.400	10.267	+
Tuluá (Valle del Cauca)	11.000	13.000	12.000	=
Trucha en corte mariposa				
Armenia, Mercar	15.000	15.600	15.200	-

Cuadro 8. Mercados mayoristas. Precios de venta de pescados (conclusión)
2018 (2 al 8 de junio)

Productos y mercados	Pesos por kilogramo			Tendencia
	Mínimo	Máximo	Medio	
Trucha en corte mariposa (continuación)				
Bogotá, D. C., Corabastos	12.000	13.000	12.625	-
Bogotá, D. C., Paloquemao	15.000	15.200	15.067	+
Bogotá, D. C., Plaza Las Flores	12.000	12.500	12.333	+
Cali, Galería Alameda	14.500	16.000	15.167	=
Cali, Santa Helena	15.500	17.600	16.633	=
Manizales, Centro Galerías	15.000	18.000	16.333	=
Medellín, Central Mayorista de Antioquia	13.500	17.000	15.500	=

TENDENCIAS

---	-
Variación mayor al -20 %	Variación entre 0 % y -10 %
--	=
Variación entre -10 % y -20 %	Variación igual a 0 %

Productos y mercados	Pesos por kilogramo			Tendencia
	Mínimo	Máximo	Medio	
Trucha en corte mariposa (continuación)				
Palmira (Valle del Cauca)	13.500	14.000	13.750	-
Pereira, Mercasa	13.000	14.200	13.600	=
Popayán, Plaza de mercado del barrio Bolívar	14.000	14.200	14.067	-
Trucha entera fresca				
Pasto, El Potrerillo	11.000	12.000	11.500	=

+	+++
Variación entre 0 % y 10 %	Variación mayor al 20 %
++	n. d.
Variación entre 10 % y 20 %	No determinado

Cuadro 9. Mercados mayoristas. Precios de venta de productos procesados 2018 (2 al 8 de junio)

Productos y mercados	Pesos por kilogramo			
	Mínimo	Máximo	Medio	Tendencia
Aceite girasol				
Barranquilla, Barranquillita	8.517	8.542	8.533	-
Barranquilla, Granabastos	8.100	8.500	8.298	-
Cartagena, Bazaruto	7.037	7.222	7.176	=
Montería, Mercado del Sur	6.833	6.833	6.833	+
Pereira, Mercasa	8.765	9.500	9.133	+
Santa Marta (Magdalena)	10.556	10.556	10.556	=
Sincelejo, Nuevo Mercado	6.083	6.300	6.192	=
Valledupar, Mercado Nuevo	8.000	9.000	8.333	=
Aceite vegetal mezcla				
Armenia, Mercar	5.625	5.708	5.667	=
Barranquilla, Barranquillita	4.292	4.367	4.331	=
Barranquilla, Granabastos	4.267	4.292	4.279	=
Bogotá, D. C., Corabastos	4.833	5.000	4.944	+
Bogotá, D. C., Paloquemao	4.775	4.833	4.814	-
Bucaramanga, Centroabastos	4.491	5.333	4.917	=
Bucaramanga, Mercados del centro	4.806	5.343	5.079	=
Buenaventura (Valle del Cauca)	4.708	5.860	5.163	+
Cali, La Floresta	5.417	6.167	5.792	=
Cali, Santa Helena	5.325	5.833	5.590	=
Cali, Siloé	5.250	6.250	5.833	=
Cartagena, Bazaruto	4.500	4.583	4.521	-
Cartago (Valle del Cauca)	4.933	5.333	5.101	=
Cúcuta, Cenabastos	4.259	4.815	4.383	+
Cúcuta, La Nueva Sexta	3.854	3.958	3.906	-
Florencia (Caquetá)	3.917	4.250	4.083	=
Ibagué, Plaza La 21	4.400	4.650	4.567	+
Manizales, Centro Galerías	5.000	5.917	5.347	+
Medellín, Central Mayorista de Antioquia	4.500	4.583	4.550	=
Medellín, Plaza Minorista José María Villa	5.667	5.833	5.722	=
Montería, Mercado del Sur	4.333	4.417	4.396	+
Neiva, Surabastos	4.833	5.333	5.063	-
Palmira (Valle del Cauca)	4.850	5.900	5.344	+
Pamplona (Norte de Santander)	3.519	3.889	3.765	=
Pasto, El Potrerillo	3.667	3.833	3.750	-
Popayán, Plaza de mercado del barrio Bolívar	3.858	3.967	3.917	-
Santa Marta (Magdalena)	4.800	5.100	4.933	=
Sincelejo, Nuevo Mercado	4.083	4.342	4.206	=
Tuluá (Valle del Cauca)	4.767	5.450	5.125	=
Valledupar, Mercado Nuevo	4.583	4.667	4.639	=
Villavicencio, CAV	4.167	6.200	5.185	-
Arveja enlatada				
Barranquilla, Barranquillita	5.638	5.719	5.675	=
Medellín, Central Mayorista de Antioquia	6.753	7.414	6.954	=
Medellín, Plaza Minorista José María Villa	8.333	8.542	8.472	=
Arveja enlatada (continuación)				
Santa Marta (Magdalena)	6.452	6.452	6.452	=
Valledupar, Mercado Nuevo	7.639	8.333	7.935	=
Avena en hojuelas				
Armenia, Mercar	7.292	7.708	7.431	=
Barranquilla, Barranquillita	7.281	7.438	7.352	=
Barranquilla, Granabastos	7.500	7.738	7.664	=
Bogotá, D. C., Corabastos	7.301	7.417	7.346	-
Bogotá, D. C., Paloquemao	7.417	7.500	7.472	+
Bogotá, D. C., Plaza España	7.342	7.500	7.447	+
Bucaramanga, Centroabastos	6.833	7.000	6.944	=
Bucaramanga, Mercados del centro	6.967	7.000	6.989	=
Cali, La Floresta	7.000	7.188	7.090	=
Cali, Santa Helena	6.750	6.875	6.799	=
Cali, Siloé	7.188	7.500	7.344	=
Cartagena, Bazaruto	6.771	6.875	6.823	-
Cartago (Valle del Cauca)	7.292	7.500	7.403	=
Cúcuta, Cenabastos	6.875	7.000	6.931	+
Cúcuta, La Nueva Sexta	6.750	6.833	6.792	-
Ibagué, Plaza La 21	7.267	7.600	7.400	=
Neiva, Surabastos	7.583	7.667	7.625	+
Palmira (Valle del Cauca)	7.750	8.000	7.813	+
Pamplona (Norte de Santander)	6.500	6.667	6.611	+
Pereira, Mercasa	7.100	7.100	7.100	=
Popayán, Plaza de mercado del barrio Bolívar	7.050	7.083	7.064	=
Santa Marta (Magdalena)	6.667	7.500	6.982	=
Sincelejo, Nuevo Mercado	6.667	7.104	6.823	=
Tuluá (Valle del Cauca)	6.771	7.083	6.979	=
Valledupar, Mercado Nuevo	5.000	5.417	5.194	=
Villavicencio, CAV	7.167	7.396	7.260	+
Avena molida				
Bogotá, D. C., Corabastos	7.301	7.417	7.346	-
Bogotá, D. C., Paloquemao	7.417	7.500	7.472	+
Bogotá, D. C., Plaza España	7.342	7.500	7.447	+
Cali, La Floresta	7.000	7.188	7.090	=
Cali, Santa Helena	6.750	6.875	6.799	=
Cali, Siloé	7.188	7.500	7.344	=
Ibagué, Plaza La 21	7.267	7.600	7.392	=
Neiva, Surabastos	7.583	7.667	7.625	+
Palmira (Valle del Cauca)	7.750	8.000	7.813	+
Pereira, Mercasa	7.100	7.100	7.100	=
Popayán, Plaza de mercado del barrio Bolívar	7.100	7.150	7.122	=
Tuluá (Valle del Cauca)	6.771	7.083	6.979	=
Villavicencio, CAV	7.167	7.396	7.260	+
Azúcar morena				
Bogotá, D. C., Corabastos	2.080	2.160	2.107	+

BOLETÍN SEMANAL PRECIOS MAYORISTAS

Cuadro 9. Mercados mayoristas. Precios de venta de productos procesados (continuación)
2018 (2 al 8 de junio)

Productos y mercados	Pesos por kilogramo			
	Mínimo	Máximo	Medio	Tendencia
Azúcar morena (continuación)				
Bogotá, D. C., Plaza España	2.240	2.304	2.272	+
Cali, La Floresta	2.720	2.800	2.773	=
Cali, Santa Helena	2.560	2.640	2.600	=
Cali, Siloé	2.720	2.800	2.760	=
Cartago (Valle del Cauca)	2.176	2.400	2.299	=
Ibagué, Plaza La 21	2.000	2.120	2.064	=
Medellín, Central Mayorista de Antioquia	2.080	2.224	2.126	+
Medellín, Plaza Minorista José María Villa	2.160	2.160	2.160	-
Pamplona (Norte de Santander)	2.400	2.600	2.520	-
Pasto, El Potrerillo	2.320	2.400	2.360	=
Tuluá (Valle del Cauca)	2.260	2.384	2.321	=
Azúcar refinada				
Barranquilla, Barranquillita	2.188	2.232	2.204	-
Barranquilla, Granabastos	1.940	2.100	2.042	=
Bogotá, D. C., Plaza Las Flores	1.960	1.960	1.960	-
Bucaramanga, Centroabastos	2.375	2.375	2.375	=
Bucaramanga, Mercados del centro	2.354	2.500	2.424	=
Cartagena, Bazurto	2.560	2.640	2.580	=
Cúcuta, Cenabastos	2.600	2.680	2.627	-
Ibagué, Plaza La 21	1.980	2.080	2.053	=
Medellín, Central Mayorista de Antioquia	2.120	2.224	2.171	+
Montería, Mercado del Sur	1.780	1.800	1.795	+
Neiva, Surabastos	1.800	1.840	1.820	+
Pamplona (Norte de Santander)	1.800	1.860	1.840	=
Pasto, El Potrerillo	1.800	1.840	1.820	=
Santa Marta (Magdalena)	2.160	2.240	2.192	+
Sincelejo, Nuevo Mercado	2.384	2.556	2.495	=
Valledupar, Mercado Nuevo	2.120	2.240	2.200	=
Villavicencio, CAV	2.200	2.256	2.228	-
Azúcar sulfitada				
Armenia, Mercar	2.080	2.160	2.133	+
Barranquilla, Barranquillita	1.738	1.750	1.743	=
Barranquilla, Granabastos	1.660	1.720	1.695	-
Bogotá, D. C., Corabastos	1.900	1.920	1.905	+
Bogotá, D. C., Paloquemao	2.080	2.160	2.107	+
Bogotá, D. C., Plaza España	1.916	1.936	1.925	+
Bucaramanga, Centroabastos	1.940	1.980	1.957	=
Bucaramanga, Mercados del centro	1.780	1.840	1.807	-
Buenaventura (Valle del Cauca)	1.798	1.900	1.866	-
Cali, La Floresta	1.700	1.740	1.720	=
Cali, Santa Helena	1.660	1.680	1.673	=
Cali, Siloé	1.800	1.860	1.830	=
Cartagena, Bazurto	1.720	1.760	1.740	=
Cartago (Valle del Cauca)	1.900	1.960	1.920	=
Ibagué, Plaza La 21	1.760	1.800	1.790	=
Azúcar sulfitada (continuación)				
Manizales, Centro Galerías	1.900	2.100	1.960	=
Medellín, Central Mayorista de Antioquia	1.796	1.916	1.854	=
Palmira (Valle del Cauca)	1.720	1.760	1.735	+
Popayán, Plaza de mercado del barrio Bolívar	1.880	1.930	1.910	-
Santa Marta (Magdalena)	1.680	1.760	1.725	-
Sincelejo, Nuevo Mercado	1.660	1.680	1.665	-
Tuluá (Valle del Cauca)	1.800	1.814	1.805	+
Valledupar, Mercado Nuevo	1.740	1.760	1.753	=
Villavicencio, CAV	1.900	2.000	1.943	-
Bocadillo veleño				
Bogotá, D. C., Corabastos	244	250	249	+
Bogotá, D. C., Paloquemao	244	250	248	+
Café instantáneo				
Barranquilla, Barranquillita	75.980	76.471	76.256	=
Barranquilla, Granabastos	75.000	76.078	75.784	+
Bogotá, D. C., Corabastos	67.647	70.078	69.135	-
Bogotá, D. C., Plaza España	72.549	75.147	73.840	-
Buenaventura (Valle del Cauca)	81.699	83.529	82.593	=
Cali, La Floresta	85.833	88.333	87.222	=
Cali, Santa Helena	77.386	81.307	79.564	=
Cali, Siloé	86.667	87.500	87.083	=
Cartagena, Bazurto	69.608	70.588	69.853	=
Cartago (Valle del Cauca)	67.000	73.333	70.111	=
Cúcuta, Cenabastos	71.814	73.529	72.958	+
Florencia (Caquetá)	71.324	72.353	71.838	=
Medellín, Central Mayorista de Antioquia	78.301	81.699	80.588	=
Medellín, Plaza Minorista José María Villa	77.778	79.085	78.431	=
Neiva, Surabastos	68.627	70.588	69.608	-
Palmira (Valle del Cauca)	87.059	87.647	87.206	+
Pamplona (Norte de Santander)	68.627	70.588	69.281	+
Pasto, El Potrerillo	82.353	83.660	83.007	=
Popayán, Plaza de mercado del barrio Bolívar	79.608	81.046	80.566	=
Santa Marta (Magdalena)	72.549	82.353	77.843	=
Sincelejo, Nuevo Mercado	74.510	75.490	75.123	+
Tuluá (Valle del Cauca)	80.719	84.248	82.440	=
Valledupar, Mercado Nuevo	61.765	67.647	65.196	=
Café molido				
Armenia, Mercar	16.000	16.000	16.000	=
Barranquilla, Barranquillita	17.100	17.300	17.187	=
Barranquilla, Granabastos	16.417	16.800	16.665	+
Bogotá, D. C., Corabastos	13.780	14.560	14.135	-
Bogotá, D. C., Paloquemao	15.800	16.000	15.933	+

Cuadro 9. Mercados mayoristas. Precios de venta de productos procesados (continuación)
2018 (2 al 8 de junio)

Productos y mercados	Pesos por kilogramo				Tendencia	Productos y mercados	Pesos por kilogramo				Tendencia
	Mínimo	Máximo	Medio				Mínimo	Máximo	Medio		
Café molido (continuación)						Chocolate dulce (continuación)					
Bogotá, D. C., Plaza España	15.200	15.788	15.529		-	Bucaramanga, Mercados del centro	9.600	9.652	9.617		=
Bucaramanga, Centroabastos	16.250	16.625	16.439		=	Cartagena, Bazaruto	13.000	13.200	13.050		=
Bucaramanga, Mercados del centro	15.552	16.032	15.861		=	Cúcuta, Cenabastos	10.708	11.000	10.875		-
Cali, La Floresta	15.040	15.200	15.120		=	Florencia (Caquetá)	9.860	10.000	9.930		=
Cali, Santa Helena	14.960	15.120	15.040		=	Ibagué, Plaza La 21	10.000	10.700	10.300		=
Cali, Siloé	14.960	15.000	14.980		=	Montería, Mercado del Sur	13.500	13.500	13.500		=
Cartagena, Bazaruto	15.583	15.833	15.771		=	Neiva, Surabastos	9.583	9.750	9.667		-
Cartago (Valle del Cauca)	14.400	15.112	14.771		=	Pamplona (Norte de Santander)	9.792	10.000	9.931		-
Cúcuta, Cenabastos	16.333	17.000	16.583		+	Santa Marta (Magdalena)	10.000	10.800	10.500		=
Florencia (Caquetá)	16.100	16.400	16.250		=	Sincelejo, Nuevo Mercado	13.400	13.800	13.650		-
Ibagué, Plaza La 21	17.500	17.800	17.600		+	Valledupar, Mercado Nuevo	12.000	12.000	12.000		=
Manizales, Centro Galerías	14.600	15.200	14.950		=	Villavicencio, CAV	10.125	10.900	10.467		-
Medellín, Central Mayorista de Antioquia	14.400	16.040	15.430		=						
Montería, Mercado del Sur	17.200	17.200	17.200		+	Chocolate instantáneo					
Neiva, Surabastos	16.000	16.600	16.300		+	Medellín, Central Mayorista de Antioquia	19.309	19.783	19.492		=
Palmira (Valle del Cauca)	14.700	14.900	14.775		+						
Popayán, Plaza de mercado del barrio Bolívar	14.480	14.720	14.637		=	Color (bolsita)					
Santa Marta (Magdalena)	16.000	17.600	17.036		=	Ibagué, Plaza La 21	23.200	26.000	24.300		=
Sincelejo, Nuevo Mercado	17.083	17.500	17.292		=	Medellín, Central Mayorista de Antioquia	16.071	17.976	17.232		=
Tuluá (Valle del Cauca)	14.720	15.176	14.925		-	Medellín, Plaza Minorista José María Villa	16.667	17.262	16.865		=
Valledupar, Mercado Nuevo	16.500	16.500	16.500		=	Neiva, Surabastos	15.000	15.625	15.313		+
Villavicencio, CAV	14.917	15.625	15.263		=						
Chocolate amargo						Fécula de maíz					
Armenia, Mercar	22.600	23.200	22.800		=	Armenia, Mercar	17.284	17.747	17.438		-
Buenaventura (Valle del Cauca)	21.360	22.639	21.973		=	Barranquilla, Barranquillita	17.875	18.028	17.951		+
Cali, La Floresta	20.400	20.800	20.667		=	Barranquilla, Granabastos	17.681	18.056	17.941		+
Cali, Santa Helena	20.000	20.400	20.267		=	Bogotá, D. C., Corabastos	15.903	15.987	15.963		-
Cali, Siloé	20.400	20.800	20.600		=	Bucaramanga, Centroabastos	16.908	17.632	17.215		=
Cartago (Valle del Cauca)	21.200	21.300	21.233		=	Bucaramanga, Mercados del centro	17.566	18.724	18.193		=
Ibagué, Plaza La 21	22.400	23.200	22.950		+	Cartagena, Bazaruto	16.389	16.667	16.597		=
Manizales, Centro Galerías	21.600	22.800	22.000		=	Cúcuta, Cenabastos	17.847	18.056	17.986		+
Medellín, Central Mayorista de Antioquia	20.544	21.600	21.181		-	Cúcuta, La Nueva Sexta	17.500	17.500	17.500		-
Medellín, Plaza Minorista José María Villa	21.200	22.000	21.600		=	Pasto, El Potrerillo	15.066	15.263	15.164		=
Palmira (Valle del Cauca)	21.600	21.600	21.600		+	Popayán, Plaza de mercado del barrio Bolívar	15.789	15.855	15.833		=
Pasto, El Potrerillo	20.400	20.800	20.600		=	Santa Marta (Magdalena)	16.667	20.000	18.333		=
Popayán, Plaza de mercado del barrio Bolívar	21.320	21.440	21.373		=	Villavicencio, CAV	16.645	17.329	16.987		+
Tuluá (Valle del Cauca)	20.400	21.168	20.769		=						
Chocolate dulce						Frijol enlatado					
Barranquilla, Barranquillita	13.800	13.870	13.838		=	Medellín, Central Mayorista de Antioquia	9.188	10.373	9.755		=
Barranquilla, Granabastos	13.700	14.100	13.900		-	Medellín, Plaza Minorista José María Villa	9.124	9.267	9.219		=
Bogotá, D. C., Corabastos	9.522	9.695	9.624		-						
Bogotá, D. C., Plaza España	10.148	10.333	10.248		+	Galletas dulces redondas con crema					
Bucaramanga, Centroabastos	9.000	9.400	9.160		=	Barranquilla, Barranquillita	10.194	12.199	11.174		-

BOLETÍN SEMANAL PRECIOS MAYORISTAS

Cuadro 9. Mercados mayoristas. Precios de venta de productos procesados (continuación)
2018 (2 al 8 de junio)

Productos y mercados	Pesos por kilogramo				Tendencia	Productos y mercados	Pesos por kilogramo				Tendencia
	Mínimo	Máximo	Medio				Mínimo	Máximo	Medio		
Galletas dulces redondas con crema (continuación)						Gelatina (continuación)					
Barranquilla, Granabastos	12.048	12.118	12.066	-		Bogotá, D. C., Plaza España	22.917	23.438	23.212	-	
Bogotá, D. C., Plaza España	11.677	11.767	11.714	-		Bucaramanga, Centroabastos	23.698	26.250	24.566	=	
Bucaramanga, Centroabastos	11.325	11.928	11.627	=		Bucaramanga, Mercados del centro	23.281	23.958	23.628	+	
Bucaramanga, Mercados del centro	12.289	12.450	12.369	=		Buenaventura (Valle del Cauca)	23.250	24.167	23.708	+	
Cartagena, Bazurto	9.028	9.097	9.045	=		Cali, La Floresta	15.000	15.179	15.119	=	
Cúcuta, Cenabastos	12.407	12.510	12.441	-		Cali, Santa Helena	15.000	15.179	15.119	=	
Ibagué, Plaza La 21	9.833	10.083	9.938	=		Cartagena, Bazurto	23.438	23.958	23.568	=	
Pamplona (Norte de Santander)	11.890	11.890	11.890	=		Cartago (Valle del Cauca)	22.500	22.656	22.552	=	
Santa Marta (Magdalena)	10.000	10.000	10.000	=		Cúcuta, Cenabastos	22.917	25.521	23.872	+	
Sincelejo, Nuevo Mercado	9.028	9.882	9.544	=		Cúcuta, La Nueva Sexta	21.875	22.917	22.569	-	
						Ibagué, Plaza La 21	22.917	26.250	25.023	=	
Galletas saladas						Manizales, Centro Galerías	22.396	23.750	23.190	+	
Armenia, Mercar	10.903	11.111	11.042	+		Medellín, Central Mayorista de Antioquia	22.813	23.750	23.073	=	
Barranquilla, Barranquillita	11.278	11.389	11.337	=		Neiva, Surabastos	25.000	27.083	26.042	-	
Barranquilla, Granabastos	11.294	11.333	11.314	+		Palmira (Valle del Cauca)	27.500	28.750	28.125	+	
Bogotá, D. C., Corabastos	9.524	10.172	9.911	+		Pamplona (Norte de Santander)	22.396	22.917	22.743	=	
Bogotá, D. C., Paloquemao	8.862	9.259	9.083	-		Pasto, El Potrerillo	10.539	10.784	10.621	=	
Bogotá, D. C., Plaza España	10.529	10.714	10.608	+		Pereira, Mercasa	13.786	13.786	13.786	=	
Bucaramanga, Centroabastos	10.608	10.952	10.785	=		Popayán, Plaza de mercado del barrio Bolívar	25.625	26.042	25.833	=	
Bucaramanga, Mercados del centro	10.847	10.952	10.891	=		Santa Marta (Magdalena)	23.750	26.250	25.000	=	
Buenaventura (Valle del Cauca)	10.800	11.429	11.053	=		Tuluá (Valle del Cauca)	21.771	25.000	23.299	=	
Cali, La Floresta	10.159	10.185	10.176	=		Valledupar, Mercado Nuevo	22.917	23.438	23.125	=	
Cali, Santa Helena	9.788	9.921	9.877	=							
Cali, Siloé	11.111	11.111	11.111	=		Harina de trigo					
Cartagena, Bazurto	7.576	7.765	7.623	=		Armenia, Mercar	1.880	2.044	1.935	+	
Cartago (Valle del Cauca)	10.833	11.111	10.949	=		Barranquilla, Barranquillita	1.340	1.364	1.355	=	
Cúcuta, Cenabastos	11.181	11.806	11.505	+		Barranquilla, Granabastos	1.320	1.380	1.360	+	
Florencia (Caquetá)	11.389	11.625	11.507	=		Bogotá, D. C., Corabastos	1.698	1.740	1.715	-	
Ibagué, Plaza La 21	9.609	10.615	10.037	=		Bogotá, D. C., Paloquemao	1.840	1.880	1.853	+	
Manizales, Centro Galerías	11.097	11.667	11.310	=		Bogotá, D. C., Plaza España	1.790	1.800	1.797	-	
Medellín, Central Mayorista de Antioquia	8.333	10.119	9.265	=		Bucaramanga, Centroabastos	2.280	2.360	2.329	=	
Medellín, Plaza Minorista José María Villa	9.921	10.317	10.097	=		Bucaramanga, Mercados del centro	2.264	2.400	2.339	+	
Neiva, Surabastos	11.111	11.667	11.389	+		Buenaventura (Valle del Cauca)	1.576	1.680	1.643	+	
Palmira (Valle del Cauca)	11.111	11.270	11.190	+		Cali, La Floresta	2.800	2.960	2.880	=	
Pamplona (Norte de Santander)	10.833	10.833	10.833	=		Cali, Santa Helena	2.720	2.800	2.773	=	
Pasto, El Potrerillo	10.053	10.450	10.273	+		Cali, Siloé	2.720	2.800	2.760	=	
Pereira, Mercasa	9.617	9.617	9.617	=		Cartagena, Bazurto	1.500	1.520	1.505	=	
Popayán, Plaza de mercado del barrio Bolívar	10.053	10.185	10.137	=		Cartago (Valle del Cauca)	1.640	1.680	1.667	=	
Santa Marta (Magdalena)	7.386	11.333	9.407	=		Cúcuta, Cenabastos	1.800	1.900	1.860	+	
Tuluá (Valle del Cauca)	10.450	10.569	10.489	=		Cúcuta, La Nueva Sexta	1.800	1.900	1.850	+	
Valledupar, Mercado Nuevo	10.694	12.222	11.250	=		Florencia (Caquetá)	1.640	1.720	1.680	=	
Villavicencio, CAV	10.569	10.979	10.678	=		Ibagué, Plaza La 21	1.888	1.920	1.910	=	
						Manizales, Centro Galerías	1.680	2.000	1.780	=	
Gelatina						Medellín, Central Mayorista de Antioquia	2.640	2.760	2.700	=	
Barranquilla, Barranquillita	24.583	25.052	24.766	-		Medellín, Plaza Minorista José María Villa	2.560	2.640	2.613	=	
Barranquilla, Granabastos	24.479	25.391	24.749	-		Neiva, Surabastos	1.680	1.680	1.680	+	
Bogotá, D. C., Corabastos	22.917	23.698	23.242	-							

Cuadro 9. Mercados mayoristas. Precios de venta de productos procesados (continuación)
2018 (2 al 8 de junio)

Productos y mercados	Pesos por kilogramo			
	Mínimo	Máximo	Medio	Tendencia
Harina de trigo (continuación)				
Palmira (Valle del Cauca)	2.800	3.000	2.875	-
Pamplona (Norte de Santander)	1.800	1.800	1.800	=
Pasto, El Potrerillo	1.640	1.760	1.700	-
Pereira, Mercasa	2.500	2.500	2.500	=
Popayán, Plaza de mercado del barrio Bolívar	1.456	1.480	1.469	=
Santa Marta (Magdalena)	1.480	1.600	1.540	=
Sincelejo, Nuevo Mercado	1.300	1.300	1.300	=
Tuluá (Valle del Cauca)	1.616	1.664	1.640	=
Valledupar, Mercado Nuevo	1.750	1.833	1.792	=
Villavicencio, CAV	1.592	1.800	1.676	=
Harina precocida de maíz				
Arauca (Arauca)	2.750	2.750	2.750	=
Armenia, Mercar	2.792	2.875	2.819	=
Barranquilla, Barranquillita	2.067	2.167	2.110	=
Barranquilla, Granabastos	2.042	2.100	2.056	=
Bogotá, D. C., Corabastos	2.833	2.958	2.906	+
Bogotá, D. C., Paloquemao	3.083	3.167	3.139	-
Bogotá, D. C., Plaza España	3.033	3.100	3.072	+
Bucaramanga, Centroabastos	2.250	2.292	2.264	=
Bucaramanga, Mercados del centro	2.136	2.240	2.171	=
Buenaventura (Valle del Cauca)	2.920	2.956	2.932	-
Cali, La Floresta	2.667	2.750	2.722	=
Cali, Santa Helena	2.960	3.120	3.040	=
Cali, Siloé	3.000	3.125	3.063	=
Cartagena, Bazaruto	2.917	3.000	2.938	=
Cartago (Valle del Cauca)	2.792	3.000	2.872	=
Cúcuta, Cenabastos	1.975	2.000	1.992	=
Cúcuta, La Nueva Sexta	2.000	2.000	2.000	=
Ibagué, Plaza La 21	1.833	1.917	1.854	=
Manizales, Centro Galerías	2.750	3.083	2.902	=
Montería, Mercado del Sur	2.917	3.000	2.979	=
Neiva, Surabastos	2.833	3.000	2.917	-
Palmira (Valle del Cauca)	3.100	3.200	3.150	-
Pamplona (Norte de Santander)	2.000	2.000	2.000	=
Pasto, El Potrerillo	1.917	2.000	1.958	=
Pereira, Mercasa	2.950	2.950	2.950	=
Popayán, Plaza de mercado del barrio Bolívar	1.720	1.760	1.739	-
Santa Marta (Magdalena)	2.042	2.083	2.073	=
Sincelejo, Nuevo Mercado	2.917	2.917	2.917	+
Tuluá (Valle del Cauca)	2.856	2.864	2.861	=
Valledupar, Mercado Nuevo	1.917	2.000	1.958	=
Villavicencio, CAV	1.920	2.040	1.980	=
Jugo de frutas				
Barranquilla, Barranquillita	5.876	5.922	5.899	=
Barranquilla, Granabastos	5.581	5.631	5.594	=
Bucaramanga, Centroabastos	5.349	5.581	5.426	=
Jugo de frutas (continuación)				
Bucaramanga, Mercados del centro	5.233	6.047	5.620	=
Cartagena, Bazaruto	4.961	5.271	5.116	=
Santa Marta (Magdalena)	5.581	5.736	5.640	=
Sincelejo, Nuevo Mercado	5.333	5.442	5.388	+
Valledupar, Mercado Nuevo	5.271	5.271	5.271	=
Jugo instantáneo (sobre)				
Armenia, Mercar	33.333	33.611	33.426	=
Barranquilla, Barranquillita	33.889	34.722	34.306	=
Barranquilla, Granabastos	34.444	35.000	34.722	+
Bogotá, D. C., Corabastos	41.667	41.667	41.667	+
Bogotá, D. C., Paloquemao	46.667	46.667	46.667	+
Bogotá, D. C., Plaza España	40.667	41.667	41.000	+
Buenaventura (Valle del Cauca)	41.000	43.073	41.913	+
Cali, La Floresta	41.667	43.333	42.222	+
Cali, Santa Helena	40.000	41.667	40.889	-
Cali, Siloé	40.000	40.000	40.000	=
Cartagena, Bazaruto	31.944	33.333	32.986	=
Cartago (Valle del Cauca)	40.667	41.667	41.333	=
Ibagué, Plaza La 21	32.944	34.167	33.583	=
Medellín, Central Mayorista de Antioquia	38.667	40.333	39.292	=
Medellín, Plaza Minorista José María Villa	37.333	40.000	39.111	-
Palmira (Valle del Cauca)	40.000	41.667	40.833	=
Pasto, El Potrerillo	38.333	39.333	38.833	=
Popayán, Plaza de mercado del barrio Bolívar	41.333	42.000	41.667	=
Sincelejo, Nuevo Mercado	31.389	32.500	31.875	=
Tuluá (Valle del Cauca)	40.000	41.333	40.583	=
Valledupar, Mercado Nuevo	40.000	40.000	40.000	=
Villavicencio, CAV	41.000	41.667	41.167	+
Lomitos de atún en lata				
Armenia, Mercar	18.137	18.627	18.321	-
Barranquilla, Barranquillita	26.719	26.823	26.771	-
Barranquilla, Granabastos	26.039	26.875	26.583	-
Bogotá, D. C., Corabastos	19.118	19.485	19.268	+
Bogotá, D. C., Plaza España	19.608	19.730	19.681	-
Buenaventura (Valle del Cauca)	22.917	24.000	23.496	-
Cali, La Floresta	11.176	11.397	11.283	=
Cali, Santa Helena	18.922	19.412	19.248	=
Cali, Siloé	15.686	17.647	16.667	=
Cartagena, Bazaruto	24.479	24.870	24.707	+
Cartago (Valle del Cauca)	20.343	21.176	20.760	=
Cúcuta, Cenabastos	19.730	20.221	19.935	=
Cúcuta, La Nueva Sexta	19.853	19.853	19.853	+
Manizales, Centro Galerías	25.143	26.429	25.786	=
Medellín, Central Mayorista de Antioquia	18.995	19.559	19.350	=

Cuadro 9. Mercados mayoristas. Precios de venta de productos procesados (continuación)
2018 (2 al 8 de junio)

Productos y mercados	Pesos por kilogramo			
	Mínimo	Máximo	Medio	Tendencia
Lomitos de atún en lata (continuación)				
Medellín, Plaza Minorista José María Villa	18.995	19.363	19.240	+
Montería, Mercado del Sur	24.632	24.632	24.632	+
Neiva, Surabastos	20.588	21.691	21.140	+
Palmira (Valle del Cauca)	21.176	21.765	21.397	+
Pamplona (Norte de Santander)	18.995	19.363	19.158	-
Pasto, El Potrerillo	18.095	18.690	18.333	=
Pereira, Mercasa	20.588	21.354	20.971	=
Popayán, Plaza de mercado del barrio Bolívar	20.595	21.071	20.873	+
Santa Marta (Magdalena)	21.765	24.632	23.162	=
Sincelejo, Nuevo Mercado	18.382	18.382	18.382	=
Tuluá (Valle del Cauca)	20.441	20.588	20.502	=
Villavicencio, CAV	20.392	21.446	20.748	=
Maíz enlatado				
Medellín, Central Mayorista de Antioquia	10.417	10.610	10.537	=
Manteca				
Armenia, Mercar	4.750	4.850	4.783	-
Bogotá, D. C., Corabastos	4.920	5.050	5.005	-
Bogotá, D. C., Plaza España	5.000	5.200	5.067	-
Buenaventura (Valle del Cauca)	4.000	4.050	4.027	=
Cartago (Valle del Cauca)	5.000	5.200	5.077	=
Cúcuta, Cenabastos	5.875	6.000	5.938	-
Cúcuta, La Nueva Sexta	5.833	5.875	5.854	n.d.
Florencia (Caquetá)	3.900	4.100	4.000	=
Ibagué, Plaza La 21	4.160	4.530	4.285	+
Manizales, Centro Galerías	5.400	6.000	5.720	=
Neiva, Surabastos	4.000	4.200	4.100	+
Palmira (Valle del Cauca)	6.400	6.800	6.550	+
Pamplona (Norte de Santander)	5.833	6.250	6.111	-
Pereira, Mercasa	5.180	5.180	5.180	=
Popayán, Plaza de mercado del barrio Bolívar	4.180	4.300	4.243	=
Tuluá (Valle del Cauca)	5.670	5.700	5.685	=
Villavicencio, CAV	4.300	4.490	4.397	+
Margarina				
Armenia, Mercar	13.500	13.500	13.500	-
Barranquilla, Barranquillita	11.667	12.083	11.875	-
Barranquilla, Granabastos	12.083	12.333	12.167	+
Bogotá, D. C., Corabastos	8.280	9.000	8.715	-
Bogotá, D. C., Plaza España	9.500	10.270	9.863	-
Bucaramanga, Centroabastos	12.100	12.600	12.300	=
Bucaramanga, Mercados del centro	12.400	12.530	12.477	-
Cali, La Floresta	15.400	15.600	15.500	+
Cali, Siloé	15.200	15.600	15.400	=
Cartago (Valle del Cauca)	14.400	14.850	14.667	=
Margarina (continuación)				
Ibagué, Plaza La 21	6.750	7.090	6.920	=
Manizales, Centro Galerías	11.000	11.800	11.500	=
Medellín, Plaza Minorista José María Villa	12.300	12.600	12.467	=
Neiva, Surabastos	7.600	7.800	7.700	-
Palmira (Valle del Cauca)	16.000	16.400	16.200	-
Pamplona (Norte de Santander)	8.000	8.000	8.000	=
Pereira, Mercasa	10.240	10.240	10.240	=
Popayán, Plaza de mercado del barrio Bolívar	16.400	16.550	16.483	=
Santa Marta (Magdalena)	12.083	12.167	12.104	=
Tuluá (Valle del Cauca)	14.550	15.320	14.913	=
Mayonesa doy pack				
Armenia, Mercar	19.479	19.792	19.688	=
Barranquilla, Barranquillita	10.750	10.861	10.813	=
Bucaramanga, Centroabastos	8.563	9.000	8.813	-
Bucaramanga, Mercados del centro	8.833	9.000	8.931	=
Buenaventura (Valle del Cauca)	13.583	14.719	14.151	=
Cali, La Floresta	17.500	18.000	17.806	=
Cali, Santa Helena	19.375	20.000	19.653	=
Cali, Siloé	11.333	12.667	12.000	=
Cartagena, Bazurto	10.833	11.111	11.042	=
Cartago (Valle del Cauca)	16.000	16.667	16.361	=
Ibagué, Plaza La 21	8.750	9.000	8.813	=
Manizales, Centro Galerías	13.958	15.500	14.889	=
Medellín, Central Mayorista de Antioquia	13.750	16.500	14.750	=
Palmira (Valle del Cauca)	18.000	18.000	18.000	-
Pasto, El Potrerillo	15.000	15.833	15.417	=
Popayán, Plaza de mercado del barrio Bolívar	16.458	20.000	18.181	+
Santa Marta (Magdalena)	12.000	13.500	12.979	=
Tuluá (Valle del Cauca)	17.083	18.354	17.510	=
Valledupar, Mercado Nuevo	17.500	19.167	18.542	=
Villavicencio, CAV	10.417	10.944	10.660	=
Mostaza doy pack				
Cartagena, Bazurto	16.667	17.500	16.875	=
Panela cuadrada blanca				
Barranquilla, Barranquillita	1.986	2.200	2.116	-
Barranquilla, Granabastos	1.944	2.056	2.014	-
Bucaramanga, Centroabastos	2.086	2.143	2.119	+
Bucaramanga, Mercados del centro	1.971	2.143	2.062	-
Cartagena, Bazurto	1.643	1.714	1.679	+
Charalá (Santander)	1.563	1.625	1.594	=
Güepsa (Santander)	1.883	1.883	1.883	=
Ibagué, Plaza La 21	2.222	2.306	2.274	=

Cuadro 9. Mercados mayoristas. Precios de venta de productos procesados (continuación)
2018 (2 al 8 de junio)

Productos y mercados	Pesos por kilogramo			
	Mínimo	Máximo	Medio	Tendencia
Panela cuadrada blanca (continuación)				
Medellín, Central Mayorista de Antioquia	1.733	2.833	2.351	-
Moniquirá (Boyacá)	1.625	1.625	1.625	=
San Gil (Santander)panela	1.450	1.500	1.475	=
Santana (Boyacá)	1.683	1.883	1.733	+
Sincelejo, Nuevo Mercado	1.700	1.980	1.835	-
Tunja, Complejo de Servicios del Sur	1.750	1.875	1.792	-
Valledupar, Mercado Nuevo	2.111	2.222	2.185	=
Vélez (Santander)	1.983	1.983	1.983	+
Panela cuadrada morena				
Ancuya (Nariño)	1.450	1.500	1.488	+
Bogotá, D. C., Corabastos	2.000	2.000	2.000	-
Bogotá, D. C., Paloquemao	2.100	2.200	2.133	+
Bogotá, D. C., Plaza España	2.100	2.150	2.125	-
Bogotá, D. C., Plaza Las Flores	2.500	2.500	2.500	+
Bucaramanga, Centroabastos	2.000	2.000	2.000	=
Bucaramanga, Mercados del centro	2.067	2.133	2.111	=
Caparrapí (Cundinamarca)	1.500	1.600	1.517	-
Charalá (Santander)	1.500	1.563	1.531	-
Consacá (Nariño)	1.500	1.500	1.500	+
Cúcuta, Cenabastos	1.984	2.083	2.017	-
Cúcuta, La Nueva Sexta	1.786	1.885	1.819	-
Florencia (Caquetá)	1.900	1.917	1.908	-
Güepsa (Santander)	1.833	1.833	1.833	=
Moniquirá (Boyacá)	1.575	1.591	1.583	=
Neiva, Surabastos	2.250	2.300	2.275	+
Nocaima (Cundinamarca)	1.450	1.650	1.495	-
Pamplona (Norte de Santander)	1.995	1.995	1.995	+
Pasto, El Potrerillo	2.292	2.392	2.328	-
Popayán, Plaza de mercado del barrio Bolívar	3.000	3.083	3.028	+
San Gil (Santander)panela	1.400	1.450	1.425	=
Santa Marta (Magdalena)	2.200	2.267	2.222	=
Santana (Boyacá)	1.633	1.833	1.683	+
Tuluá (Valle del Cauca)	3.300	3.417	3.356	=
Vélez (Santander)	1.933	1.933	1.933	+
Villavicencio, CAV	2.050	2.100	2.088	-
Villeta (Cundinamarca)	1.400	1.600	1.495	-
Panela en pastilla				
Caparrapí (Cundinamarca)	1.563	1.625	1.578	+
Nocaima (Cundinamarca)	1.600	1.650	1.617	-
Villeta (Cundinamarca)	1.688	1.750	1.719	=
Panela redonda blanca				
Medellín, Central Mayorista de Antioquia	1.650	1.800	1.725	-
Sincelejo, Nuevo Mercado	2.357	2.571	2.429	-
Panela redonda morena				
Ancuya (Nariño)	1.400	1.400	1.400	+
Armenia, Mercar	3.333	3.396	3.368	-
Buenaventura (Valle del Cauca)	1.479	1.667	1.601	=
Cali, La Floresta	2.500	2.583	2.542	-
Cali, Santa Helena	2.300	2.400	2.350	-
Cali, Siloé	3.583	3.583	3.583	=
Caparrapí (Cundinamarca)	1.400	1.400	1.400	-
Cartago (Valle del Cauca)	2.875	2.917	2.903	+
Manizales, Centro Galerías	2.292	2.417	2.375	=
Medellín, Central Mayorista de Antioquia	1.667	1.792	1.698	-
Medellín, Plaza Minorista José María Villa	1.667	1.750	1.694	-
Montería, Mercado del Sur	2.000	2.200	2.150	=
Palmira (Valle del Cauca)	2.750	2.833	2.813	+
Pereira, Mercasa	3.395	3.442	3.418	=
Sandoná (Nariño)	1.400	1.500	1.467	-
Sonsón (Antioquia)	1.800	1.917	1.858	-
Tuluá (Valle del Cauca)	3.167	3.250	3.198	=
Yolombó (Antioquia)	1.406	1.500	1.433	-
Pastas alimenticias				
Armenia, Mercar	5.333	5.500	5.389	=
Barranquilla, Barranquillita	4.683	4.833	4.742	=
Barranquilla, Granabastos	4.750	4.800	4.777	=
Bogotá, D. C., Corabastos	5.383	5.500	5.450	+
Bogotá, D. C., Paloquemao	5.583	5.667	5.639	-
Bogotá, D. C., Plaza España	5.720	5.833	5.796	+
Bogotá, D. C., Plaza Las Flores	5.417	5.417	5.417	+
Bucaramanga, Centroabastos	4.160	4.200	4.187	=
Bucaramanga, Mercados del centro	4.120	4.240	4.187	=
Buenaventura (Valle del Cauca)	3.854	3.854	3.854	=
Cali, La Floresta	4.250	4.375	4.333	=
Cali, Santa Helena	4.667	5.000	4.833	=
Cali, Siloé	3.750	3.958	3.854	=
Cartagena, Bazarro	3.333	3.667	3.583	=
Cartago (Valle del Cauca)	4.667	4.867	4.761	=
Cúcuta, Cenabastos	3.250	3.500	3.375	+
Cúcuta, La Nueva Sexta	3.333	3.333	3.333	+
Florencia (Caquetá)	2.667	2.833	2.750	=
Ibagué, Plaza La 21	5.667	5.833	5.725	=
Manizales, Centro Galerías	5.000	5.500	5.288	=
Medellín, Central Mayorista de Antioquia	5.000	5.583	5.421	=
Medellín, Plaza Minorista José María Villa	5.333	5.667	5.500	=
Montería, Mercado del Sur	4.000	4.160	4.120	=
Neiva, Surabastos	5.333	5.667	5.500	-
Palmira (Valle del Cauca)	5.600	6.000	5.800	-
Pamplona (Norte de Santander)	3.250	3.333	3.306	=
Pereira, Mercasa	4.680	4.680	4.680	=

BOLETÍN SEMANAL PRECIOS MAYORISTAS

Cuadro 9. Mercados mayoristas. Precios de venta de productos procesados (continuación)
2018 (2 al 8 de junio)

Productos y mercados	Pesos por kilogramo			
	Mínimo	Máximo	Medio	Tendencia
Pastas alimenticias (continuación)				
Popayán, Plaza de mercado del barrio Bolívar	4.600	4.700	4.644	=
Santa Marta (Magdalena)	3.600	3.880	3.750	=
Sincelejo, Nuevo Mercado	3.592	3.776	3.682	=
Tuluá (Valle del Cauca)	5.133	5.217	5.167	=
Villavicencio, CAV	5.167	5.667	5.333	=
Sal yodada				
Armenia, Mercar	960	1.000	973	-
Barranquilla, Barranquillita	712	960	809	+
Barranquilla, Granabastos	984	1.012	996	=
Bogotá, D. C., Corabastos	540	560	555	+
Bogotá, D. C., Paloquemao	640	660	653	-
Bogotá, D. C., Plaza España	945	950	948	+
Bucaramanga, Centroabastos	925	980	962	=
Bucaramanga, Mercados del centro	950	1.010	987	=
Buenaventura (Valle del Cauca)	696	728	713	=
Cali, La Floresta	976	1.000	987	-
Cali, Santa Helena	960	976	965	=
Cali, Siloé	1.000	1.040	1.020	=
Cartagena, Bazurto	520	560	550	=
Cartago (Valle del Cauca)	928	960	944	=
Cúcuta, Cenabastos	950	1.000	975	-
Cúcuta, La Nueva Sexta	950	975	958	=
Ibagué, Plaza La 21	1.008	1.008	1.008	=
Manizales, Centro Galerías	960	1.040	1.010	=
Medellín, Central Mayorista de Antioquia	944	1.016	982	=
Medellín, Plaza Minorista José María Villa	976	1.040	997	-
Montería, Mercado del Sur	920	920	920	=
Neiva, Surabastos	1.040	1.080	1.060	+
Palmira (Valle del Cauca)	960	1.000	976	-
Pamplona (Norte de Santander)	950	950	950	=
Pasto, El Potrerillo	833	881	857	=
Pereira, Mercasa	880	890	885	=
Popayán, Plaza de mercado del barrio Bolívar	992	1.000	995	=
Santa Marta (Magdalena)	880	960	920	=
Sincelejo, Nuevo Mercado	856	880	869	=
Tuluá (Valle del Cauca)	912	952	933	=
Tunja, Complejo de Servicios del Sur	560	560	560	=
Valledupar, Mercado Nuevo	880	880	880	=
Villavicencio, CAV	880	940	906	=
Salsa de tomate doy pack				
Armenia, Mercar	16.667	17.083	16.806	-
Barranquilla, Barranquillita	10.611	10.833	10.736	=
Bucaramanga, Centroabastos	7.729	8.250	7.965	-
Bucaramanga, Mercados del centro	7.500	7.708	7.597	=
Salsa de tomate doy pack (continuación)				
Cali, La Floresta	16.000	16.042	16.028	=
Cali, Santa Helena	14.125	16.375	15.347	+
Cali, Siloé	11.333	12.667	12.000	=
Cartagena, Bazurto	15.625	15.833	15.677	=
Cartago (Valle del Cauca)	13.542	14.000	13.847	=
Ibagué, Plaza La 21	7.500	7.750	7.563	=
Manizales, Centro Galerías	12.500	14.375	13.563	=
Medellín, Central Mayorista de Antioquia	12.292	12.917	12.568	=
Medellín, Plaza Minorista José María Villa	13.750	14.167	13.958	=
Montería, Mercado del Sur	14.000	14.000	14.000	=
Palmira (Valle del Cauca)	18.000	18.250	18.167	-
Pasto, El Potrerillo	14.479	15.000	14.740	=
Popayán, Plaza de mercado del barrio Bolívar	12.292	15.000	13.646	=
Santa Marta (Magdalena)	10.500	12.500	11.750	=
Sincelejo, Nuevo Mercado	10.806	11.111	10.979	=
Tuluá (Valle del Cauca)	15.521	15.958	15.740	=
Valledupar, Mercado Nuevo	17.500	19.167	18.542	=
Villavicencio, CAV	10.417	10.944	10.660	=
Sardinas en lata				
Armenia, Mercar	8.039	8.088	8.072	=
Barranquilla, Barranquillita	7.034	7.064	7.051	=
Barranquilla, Granabastos	7.000	7.083	7.043	=
Bogotá, D. C., Corabastos	7.904	8.039	7.981	+
Bogotá, D. C., Plaza España	8.097	8.235	8.178	+
Buenaventura (Valle del Cauca)	6.960	7.176	7.032	=
Cali, La Floresta	7.765	7.765	7.765	=
Cali, Santa Helena	8.431	8.578	8.497	=
Cali, Siloé	6.569	7.206	6.887	=
Cartagena, Bazurto	6.618	6.667	6.630	=
Cartago (Valle del Cauca)	8.279	8.333	8.306	=
Cúcuta, Cenabastos	8.162	8.333	8.227	+
Cúcuta, La Nueva Sexta	7.941	8.088	7.990	-
Manizales, Centro Galerías	8.824	9.314	9.069	=
Medellín, Central Mayorista de Antioquia	6.176	7.544	6.897	=
Medellín, Plaza Minorista José María Villa	6.912	7.059	6.977	=
Montería, Mercado del Sur	6.667	7.108	6.998	+
Palmira (Valle del Cauca)	9.059	9.176	9.088	+
Pamplona (Norte de Santander)	8.039	8.333	8.203	-
Pasto, El Potrerillo	6.814	7.108	6.993	+
Pereira, Mercasa	8.431	8.753	8.592	=
Popayán, Plaza de mercado del barrio Bolívar	7.598	7.696	7.647	+
Santa Marta (Magdalena)	6.275	6.824	6.581	=
Sincelejo, Nuevo Mercado	6.789	6.985	6.887	=

Cuadro 9. Mercados mayoristas. Precios de venta de productos procesados (conclusión) 2018 (2 al 8 de junio)

Productos y mercados	Pesos por kilogramo			
	Precios			Tenden-
	Mínimo	Máximo	Medio	cia
Sardinias en lata (continuación)				
Tuluá (Valle del Cauca)	8.593	8.623	8.603	=
Villavicencio, CAV	8.333	8.752	8.555	+
Sopa de pollo (caja)				
Bogotá, D. C., Corabastos	41.595	42.735	42.450	-
Bogotá, D. C., Paloquemao	42.735	44.160	43.210	+
Bogotá, D. C., Plaza España	42.308	44.160	43.067	+
Vinagre				
Barranquilla, Barranquillita	1.475	1.508	1.494	=

TENDENCIAS

---	-
Variación mayor al -20 %	Variación entre 0 % y -10 %
--	=
Variación entre -10 % y -20 %	Variación igual a 0 %

Productos y mercados	Pesos por kilogramo			
	Precios			Tenden-
	Mínimo	Máximo	Medio	cia
Vinagre (continuación)				
Barranquilla, Granabastos	1.500	1.525	1.513	=
Bucaramanga, Centroabastos	1.700	1.833	1.761	=
Bucaramanga, Mercados del centro	1.667	2.083	1.828	=
Cartagena, Bazurto	2.417	2.500	2.479	=
Cúcuta, Cenabastos	1.417	1.583	1.500	-
Cúcuta, La Nueva Sexta	1.500	1.667	1.556	-
Pamplona (Norte de Santander)	1.500	1.583	1.556	=
Santa Marta (Magdalena)	1.125	1.200	1.165	=
Sincelejo, Nuevo Mercado	2.225	2.458	2.296	+
Valledupar, Mercado Nuevo	1.083	1.167	1.111	=

+	+++
Variación entre 0 % y 10 %	Variación mayor al 20 %
++	n. d.
Variación entre 10 % y 20 %	No determinado

PRECIOS DE LA PANELA

Durante el mes de mayo, en Consacá (Nariño) se redujeron los precios de la panela cuadrada morena en un 13,64%, ofreciéndose el kilo a \$1.463. Esta situación obedeció al bajo nivel de demanda, sumado a la abundancia de cosechas de caña en las diferentes veredas del municipio, por lo que la oferta ha aumentado.

De la misma forma, en Nocaima (Cundinamarca) se redujo la cotización de la panela, tanto de la cuadrada morena como de la presentación en pastilla. Los comerciantes comentaron que la demanda de este producto se ha reducido, pues la panela se ha reemplazado por otro tipo de endulzantes y bebidas. Adicionalmente, las frecuentes lluvias hicieron que el ren-

Tabla 2. Precios por kilo de la panela cuadrada morena 2018 (enero-mayo)

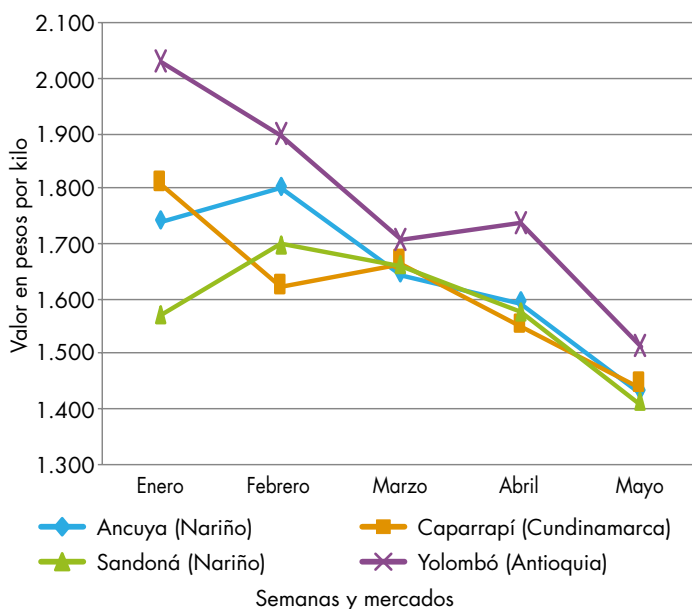
Mercados	2018				
	Enero	Febrero	Marzo	Abril	Mayo
Ancuya (Nariño)	1.825	1.733	1.712	1.684	1.503
Caparrapí (Cundinamarca)	1.768	1.744	1.618	1.655	1.496
Charalá (Santander)	2.047	1.797	1.773	1.656	1.606
Consacá (Nariño)	1.844	1.712	1.717	1.694	1.463
Güepsa (Santander)	1.971	1.946	1.883	1.873	1.796
Moniquirá (Boyacá)	1.913	1.745	1.633	1.633	1.603
Nocaima (Cundinamarca)	1.726	1.741	1.607	1.709	1.522
San Gil (Santander)	1.813	1.650	1.588	1.523	1.446
Santana (Boyacá)	1.921	1.871	1.723	1.721	1.671
Vélez (Santander)	2.083	1.958	1.873	1.933	1.833
Villeta (Cundinamarca)	1.811	1.734	1.602	1.649	1.514

Fuente: DANE, Sipsa. Cálculos: DANE.



Fuente: DANE

Gráfico 5. Comportamiento del precio de la panela redonda morena 2018 (enero-mayo)



Fuente: DANE, Sipsa.

dimiento de la caña bajara. En el caso de la panela en pastilla, el kilo se negoció a \$1.600; 12,81% menos que en abril.

Asimismo, en Yolombó (Antioquia) descendió el precio de la panela redonda morena. En este municipio se presentaron lluvias a lo largo del mes y la producción bajó un poco, pero a pesar de esto el precio disminuyó, pues los comerciantes contaban con inventarios. Su destino fueron los mercados de Bucaramanga Cimitarra y Barrancabermeja (Santander), y Medellín, Remedios, Puerto Berrío, Segovia y Yolombó (Antioquia). Se contó con panela de excelente calidad desde los diferentes corregimientos del municipio. El kilo se negoció a \$1.513, lo que representó una reducción del 12,90%.

Tabla 3. Precios por kilo de la panela redonda morena 2018 (enero-mayo)

Mercados	2018				
	Enero	Febrero	Marzo	Abril	Mayo
Ancuya (Nariño)	1.740	1.800	1.643	1.592	1.429
Caparrapí (Cundinamarca)	1.804	1.619	1.663	1.550	1.441
Sandoná (Nariño)	1.569	1.695	1.658	1.575	1.409
Yolombó (Antioquia)	2.028	1.895	1.707	1.737	1.513

Fuente: DANE, Sipsa. Cálculos: DANE.

Por su parte, en Caparrapí (Cundinamarca) bajó el precio de la panela en pastilla y de la cuadrada morena, como consecuencia de la menor salida de este producto hacia los mercados de la Costa Atlántica. Adicionalmente, las lluvias ocasionaron una menor productividad

Tabla 4. Precios por kilo de la panela cuadrada blanca 2018 (enero-mayo)

Mercados	2018				
	Enero	Febrero	Marzo	Abril	Mayo
Charalá (Santander)	2.164	1.891	1.852	1.742	1.644
Güepa (Santander)	2.071	2.033	1.946	1.933	1.846
Moniquirá (Boyacá)	1.975	1.838	1.675	1.675	1.645
San Gil (Santander)	1.888	1.700	1.638	1.566	1.490
Santana (Boyacá)	2.021	1.958	1.783	1.796	1.721
Vélez (Santander)	2.183	2.046	1.933	1.983	1.883

Fuente: DANE, Sipsa. Cálculos: DANE.

de la caña. En el caso de la panela cuadrada, el descenso fue del 9,61%, ofreciéndose el kilo a \$1.469.

En el municipio de Sandoná (Nariño) se redujo el precio de la panela redonda morena. Este comportamiento obedeció a que hay muy poca demanda del producto en el mercado y abundancia en cosechas de caña en la zona, aunque la oferta también bajó por el cierre de algunos trapiches. En el caso de la panela redonda, la caída fue del 10,54%, y el kilo se negoció a \$1.409.

Por último, en Villeta se notó buen abastecimiento de panela cuadrada y en pastilla, a pesar de las lluvias presentadas en la región. Cabe anotar que también llegó panela de municipios cercanos como Útica, Quebradanegra y Caparrapí. El producto tuvo como destino a la capital del país y algunos municipios cundinamarqueses. El precio de la panela cuadrada se transó a \$1.514; un 8,19% menos que en abril.

Tabla 5. Precios por kilo de la panela en pastilla 2018 (enero-mayo)

Mercados	2018				
	Enero	Febrero	Marzo	Abril	Mayo
Caparrapí (Cundinamarca)	1.848	1.791	1.669	1.736	1.555
Nocaima (Cundinamarca)	1.929	1.938	1.684	1.835	1.600
Villeta (Cundinamarca)	1.991	1.949	1.801	1.909	1.733

Fuente: DANE, Sipsa. Cálculos: DANE.

PRECIOS DE VENTA DEL ARROZ Y SUBPRODUCTOS

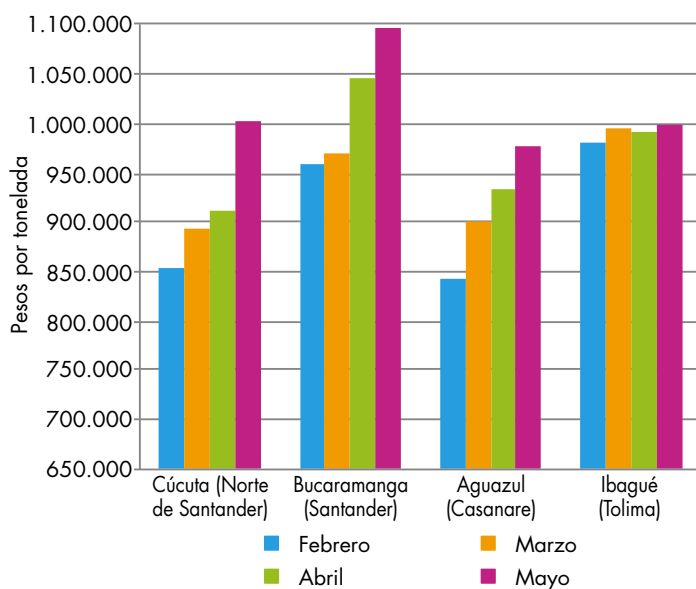
Precios de venta del arroz y subproductos en molino durante mayo

Arroz paddy

Para el mes de mayo, los precios del arroz paddy se mantuvieron estables. Sin embargo, en la ciudad de Cúcuta (Norte de Santander) se presentó un incremento del 10,22%, comercializándose la tonelada a \$1.006.667; esto fue motivado por la escasez del producto debido a la reducción de áreas de cultivo en cosecha durante el mes.

De igual forma, en Bucaramanga (Santander) se generó un menor abastecimiento desde la zona rural de Cúcuta (Norte de Santander), por dificultades en los sistemas de riego, lo que generó que la cosecha fuera

Gráfico 6. Precio del arroz paddy 2018 (febrero-mayo)



Fuente: DANE, Sipsa.



Fuente: Imagen tomada de <http://www.colombia.com.co/>

insuficiente. Esta disminución en la oferta provocó un incremento en el precio del 4,77%, es decir, la tonelada de arroz paddy verde se vendió a \$1.098.667.

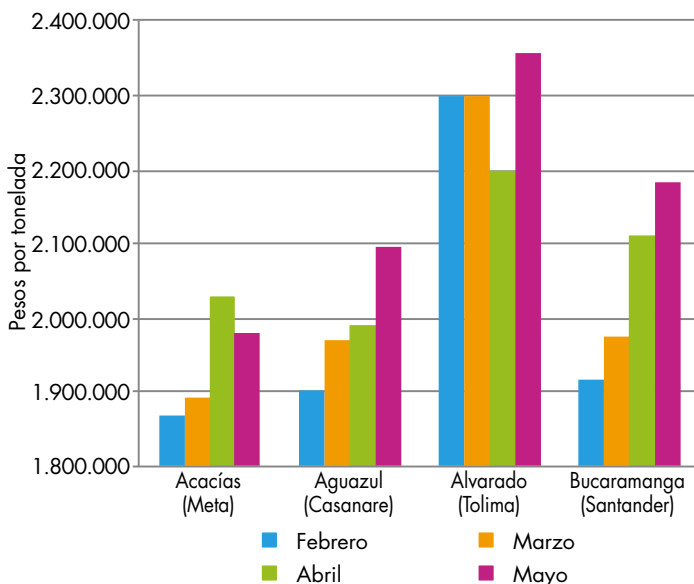
Cabe destacar que en el municipio de Aguazul (Casanare), las cotizaciones de este producto también mostraron una tendencia al alza del 4,36%. Las fuentes afirmaron que este comportamiento obedeció a la poca disponibilidad de esta materia prima. En Cereté (Córdoba), los mayoristas afirmaron que contaron con un bajo ingreso del producto, debido a los bajos rendimientos de las cosechas en Lórica (Córdoba), lo que llevó a que la tonelada se comercializará a \$1.000.000, indicando un alza del 5,82%, respecto al mes de abril.

Por el contrario, según los encuestados, el único municipio donde el precio registró una reducción fue Alvarado (Tolima), situación que se presentó a pesar del menor abastecimiento desde Piedras (Tolima), donde se dieron acuerdos comerciales. El precio se redujo en 8,91%, lo que generó que la tonelada se vendiera a \$992.000.

Por otra parte, los comerciantes informaron que en los municipios de Barranquilla (Atlántico); Granada (Meta); Campoalegre, Neiva y Rivera (Huila); Espinal, Ibagué, Lérica, Purificación y Venadillo (Tolima); Montería y Sahagún (Córdoba); Yopal y Villanueva (Casanare), y Valledupar (Cesar) los precios se mantuvieron estables. Por ejemplo, en Ibagué se presentó disponibilidad de producto desde Lérica, Venadillo y Ambalema, en el departamento del Tolima.

Arroz blanco

Para el mes de mayo el arroz blanco en bulto continuó mostrando una tendencia positiva en los precios

Gráfico 7. Precio del arroz blanco en bulto 2018 (febrero-mayo)

Fuente: DANE, Sipsa.

en doce de los veintidós municipios visitados, mientras que en los diez restantes se reportó estabilidad. El lugar donde más se incrementó la tonelada fue en Barranquilla (Atlántico), con 9,41%, alcanzando un precio de \$2.322.000; esta situación se presentó como resultado de la menor disponibilidad de materia prima por la finalización de las cosechas en Magangué (Bolívar), Aguachica y Valledupar (Cesar), Fundación (Magdalena) y Montería (Córdoba).

De igual forma, en el municipio de San Marcos, en Sucre, los precios por tonelada subieron 7,53%, llegando a venderse la tonelada a \$2.055.500; los comerciantes indicaron que lo que jalonó el precio, además de la escasez de materia prima, fue la mayor demanda por parte de los mercados de la Costa Atlántica, como Montería, Barranquilla y Cartagena.

De la misma manera, las cotizaciones del arroz blanco en bulto aumentaron en Alvarado (Tolima) en 7,27%; los comerciantes informaron que el alza de la cotización del producto se debió a la mayor demanda desde Ibagué y Espinal, en Tolima, y desde Girardot, en Cundinamarca; la tonelada se cotizó a \$2.360.000.

En el caso del arroz blanco empacado, se presentó estabilidad en sus cotizaciones. Sin embargo, en Alva-

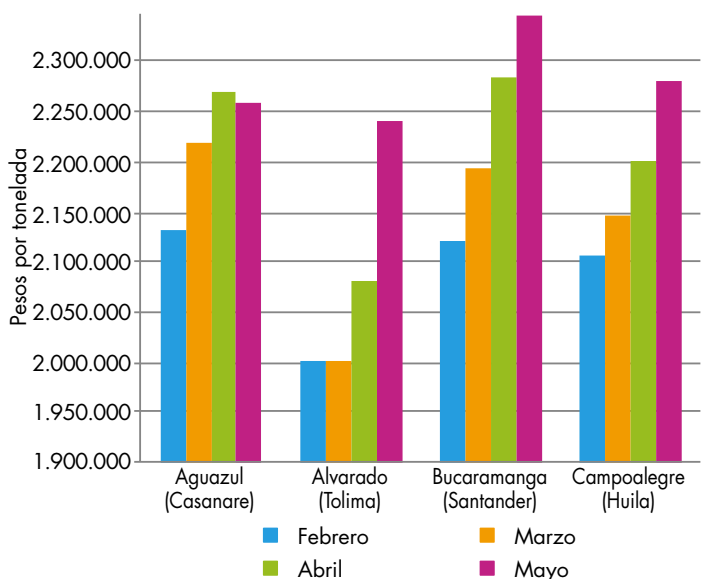
rado, Espinal y Lérica (Tolima); Campoalegre y Rivera (Huila); Cúcuta (Norte de Santander), y Villavicencio (Meta) se observó un incremento en su precio.

En Alvarado (Tolima) el alza en el precio fue del 7,69%, vendiéndose la tonelada a \$2.240.000; esta situación se presentó por escasez de materia prima y el incremento de la demanda por parte de los demás municipios del departamento. De igual forma, en Villavicencio (Meta) el incremento se generó por mayor demanda por parte de compradores de las ciudades de Medellín y Villavicencio; allí el alza fue del 6,03%, comercializándose a \$2.320.000 la tonelada.

También, se observaron incrementos en los precios en Cúcuta (Norte de Santander); dicha situación fue explicada por la escasez del grano en la región. El alza fue de 4,69% y la tonelada de arroz blanco empacado se negoció a \$2.372.333.

Harina de arroz y arroz cristal

Los precios de la harina de arroz presentaron incremento en diecisiete de los veintisiete mercados donde se comercializó, se mantuvieron estables en nueve y solo cayeron en uno. La reducción se registró en Granada (Meta), donde el descenso fue de 3,67% por negociaciones con su principal comprador.

Gráfico 8. Precio del arroz blanco empacado 2018 (febrero-mayo)

Fuente: DANE, Sipsa.

El aumento más significativo se registró en el municipio de Villanueva (Casanare), donde el precio se elevó un 18,18%; allí las fuentes encuestadas manifestaron que esta situación se debió a la menor disponibilidad de materia prima para trillar. La tonelada se negoció a \$650.000.

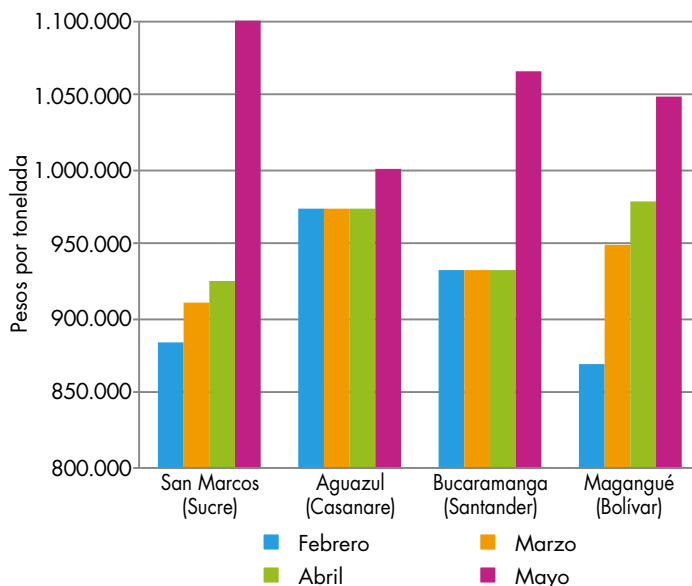
Los precios también se elevaron en Acacías, San Martín y Villavicencio (Meta); Yopal y Aguazul (Casanare); Magangué (Bolívar); San Marcos (Sucre); Valledupar (Cesar); Planeta Rica, San Bernardo del Viento y Sahagún (Córdoba); Cúcuta (Norte de Santander); Rivera (Huila); Espinal, Purificación y Venadillo (Tolima).

En Acacías (Meta), por ejemplo, se registró un crecimiento del 7,44% respecto al mes anterior, y el precio de venta por tonelada para mayo fue de \$650.000; allí los comerciantes informaron que el alza fue motivada por un menor abastecimiento de materia prima. La misma tendencia se observó en Valledupar (Cesar), donde la menor disponibilidad de arroz paddy verde desde Badillo, Río Seco y Guacoche, en el área rural de Valledupar, hizo que el precio aumentara un 11,11%.

En el caso del arroz cristal, se encontró que durante el mes de mayo este producto mostró estabilidad en sus precios. En San Marcos (Sucre) se presentó el mayor crecimiento en la cotización, con un 18,92%, y allí la tonelada fue vendida a \$1.100.000. Los molinos explicaron que el ascenso obedeció a la mayor demanda desde los mercados de Medellín, Montería, Barranquilla y Sincelejo.

De igual modo, se observó que en los mercados del Neiva (Huila) y Bucaramanga (Santander) la tonelada se comercializó a \$700.000 y \$1.066.667, respec-

Gráfico 9. Precio del arroz cristal 2018 (febrero-mayo)



Fuente: DANE, Sipsa.

tivamente; es decir, 15,48% más que el mes anterior. Los informantes de los molinos de Bucaramanga afirmaron que dicho incremento se debió a la escasez de producto proveniente de Cúcuta.

Asimismo, subieron las cotizaciones en Magangué (Bolívar); la tonelada se ofreció en \$1.050.000 (un 7,14% más que el mes anterior). Los encuestados explicaron que el alza fue motivada por una mejor calidad en el producto y una mayor rotación en los mercados de Sincelejo, Montería, Barranquilla y Cartagena.

El único mercado donde bajó el precio fue el de Acacías (Meta); ante la disminución de la cantidad demandada de arroz cristal desde Bogotá, los comerciantes decidieron bajar el precio; allí la tonelada se negoció a \$1.200.000.

Cuadro 10. Precios de venta del arroz y subproductos en molino 2018 (mayo)

Productos y mercados	Pesos por kilogramo			
	Mínimo	Máximo	Medio	Tendencia
Arroz blanco empacado				
Aguazul (Casanare)	2.261.333	2.261.333	2.261.333	=
Alvarado (Tolima)	2.240.000	2.240.000	2.240.000	oo
Bucaramanga (Santander)	2.346.667	2.346.667	2.346.667	=
Campoalegre (Huila)	2.280.000	2.280.000	2.280.000	o
Cúcuta (Norte de Santander)	2.372.333	2.372.333	2.372.333	o
Espinal (Tolima)	2.310.000	2.310.000	2.310.000	o
Granada (Meta)	2.320.000	2.320.000	2.320.000	=
Ibagué (Tolima)	2.328.000	2.328.000	2.328.000	=
Lérida (Tolima)	2.312.000	2.312.000	2.312.000	oo
Neiva (Huila)	2.320.000	2.320.000	2.320.000	=
Purificación (Tolima)	2.304.000	2.304.000	2.304.000	x
Rivera (Huila)	2.240.000	2.240.000	2.240.000	o
Sahagún (Córdoba)	2.140.000	2.140.000	2.140.000	=
Venadillo (Tolima)	2.356.000	2.356.000	2.356.000	=
Villanueva (Casanare)	2.320.000	2.320.000	2.320.000	=
Villavicencio (Meta)	2.320.000	2.320.000	2.320.000	o
Yopal (Casanare)	2.277.750	2.277.750	2.277.750	=

Arroz blanco en bulto

Acacías (Meta)	1.980.000	1.980.000	1.980.000	=
Aguazul (Casanare)	2.099.333	2.099.333	2.099.333	o
Alvarado (Tolima)	2.360.000	2.360.000	2.360.000	oo
Barranquilla (Atlántico)	2.322.000	2.322.000	2.322.000	oo
Bucaramanga (Santander)	2.186.667	2.186.667	2.186.667	o
Campoalegre (Huila)	2.100.000	2.100.000	2.100.000	=
Cereté (Córdoba)	2.067.000	2.067.000	2.067.000	=
Cúcuta (Norte de Santander)	2.126.667	2.126.667	2.126.667	o
Espinal (Tolima)	2.009.000	2.009.000	2.009.000	o
Ibagué (Tolima)	2.226.000	2.226.000	2.226.000	=
Magangué (Bolívar)	1.982.200	1.982.200	1.982.200	=
Montería (Córdoba)	2.000.000	2.000.000	2.000.000	=
Neiva (Huila)	2.000.000	2.000.000	2.000.000	=
Planeta Rica (Córdoba)	1.956.000	1.956.000	1.956.000	=
Purificación (Tolima)	2.160.000	2.160.000	2.160.000	o
Sahagún (Córdoba)	2.044.500	2.044.500	2.044.500	=
San Bernardo del Viento (Córdoba)	1.903.667	1.903.667	1.903.667	o
San Marcos (Sucre)	2.055.500	2.055.500	2.055.500	oo
San Martín (Meta)	2.120.000	2.120.000	2.120.000	o
Valledupar (Cesar)	2.006.667	2.006.667	2.006.667	=
Villavicencio (Meta)	1.997.500	1.997.500	1.997.500	o
Yopal (Casanare)	2.045.000	2.045.000	2.045.000	o

Arroz cristal

Acacías (Meta)	1.200.000	1.200.000	1.200.000	x
Aguazul (Casanare)	1.000.000	1.000.000	1.000.000	=

Productos y mercados	Pesos por kilogramo			
	Mínimo	Máximo	Medio	Tendencia
Arroz cristal (continuación)				
Barranquilla (Atlántico)	1.296.667	1.296.667	1.296.667	=
Bucaramanga (Santander)	1.066.667	1.066.667	1.066.667	ooo
Campoalegre (Huila)	600.000	600.000	600.000	=
Cúcuta (Norte de Santander)	1.025.000	1.025.000	1.025.000	=
Espinal (Tolima)	1.100.000	1.100.000	1.100.000	=
Ibagué (Tolima)	1.040.000	1.040.000	1.040.000	=
Magangué (Bolívar)	1.050.000	1.050.000	1.050.000	oo
Neiva (Huila)	700.000	700.000	700.000	ooo
Planeta Rica (Córdoba)	1.222.000	1.222.000	1.222.000	oo
Rivera (Huila)	700.000	700.000	700.000	=
San Bernardo del Viento (Córdoba)	844.500	844.500	844.500	o
San Marcos (Sucre)	1.100.000	1.100.000	1.100.000	ooo
Villavicencio (Meta)	1.250.000	1.250.000	1.250.000	x
Yopal (Casanare)	1.070.000	1.070.000	1.070.000	=

Arroz granza

Acacías (Meta)	700.000	700.000	700.000	=
Aguazul (Casanare)	723.750	723.750	723.750	x
Alvarado (Tolima)	700.000	700.000	700.000	=
Barranquilla (Atlántico)	787.500	787.500	787.500	=
Campoalegre (Huila)	1.000.000	1.000.000	1.000.000	=
Cereté (Córdoba)	630.000	630.000	630.000	o
Cúcuta (Norte de Santander)	758.800	758.800	758.800	=
Espinal (Tolima)	751.250	751.250	751.250	=
Ibagué (Tolima)	758.600	758.600	758.600	=
Lérida (Tolima)	880.000	880.000	880.000	ooo
Magangué (Bolívar)	636.000	636.000	636.000	oo
Montería (Córdoba)	850.000	850.000	850.000	=
Neiva (Huila)	820.000	820.000	820.000	=
Planeta Rica (Córdoba)	667.000	667.000	667.000	=
Purificación (Tolima)	746.000	746.000	746.000	x
Sahagún (Córdoba)	667.000	667.000	667.000	oo
San Bernardo del Viento (Córdoba)	528.000	528.000	528.000	=
San Marcos (Sucre)	600.000	600.000	600.000	o
San Martín (Meta)	630.000	630.000	630.000	=
Valledupar (Cesar)	633.333	633.333	633.333	=
Venadillo (Tolima)	709.000	709.000	709.000	=
Villavicencio (Meta)	650.000	650.000	650.000	o
Yopal (Casanare)	680.500	680.500	680.500	o

Arroz paddy verde

Aguazul (Casanare)	977.500	977.500	977.500	o
Alvarado (Tolima)	992.000	992.000	992.000	xx

Cuadro 10. Precios de venta del arroz y subproductos en molino (conclusión)
2018 (mayo)

Productos y mercados	Pesos por kilogramo			
	Mínimo	Máximo	Medio	Tendencia
Arroz paddy verde (continuación)				
Barranquilla (Atlántico)	989.000	989.000	989.000	=
Bucaramanga (Santander)	1.098.667	1.098.667	1.098.667	o
Campoalegre (Huila)	952.000	952.000	952.000	=
Cereté (Córdoba)	1.000.000	1.000.000	1.000.000	o
Cúcuta (Norte de Santander)	1.006.667	1.006.667	1.006.667	oo
Espinal (Tolima)	960.000	960.000	960.000	=
Granada (Meta)	864.000	864.000	864.000	=
Ibagué (Tolima)	1.000.000	1.000.000	1.000.000	=
Lérida (Tolima)	960.000	960.000	960.000	=
Montería (Córdoba)	960.000	960.000	960.000	=
Neiva (Huila)	952.000	952.000	952.000	=
Purificación (Tolima)	960.000	960.000	960.000	=
Rivera (Huila)	952.000	952.000	952.000	=
Sahagún (Córdoba)	1.000.000	1.000.000	1.000.000	=
Valledupar (Cesar)	993.333	993.333	993.333	=
Venadillo (Tolima)	990.000	990.000	990.000	=
Villanueva (Casanare)	896.000	896.000	896.000	=
Yopal (Casanare)	966.000	966.000	966.000	=
Harina de arroz				
Acacías (Meta)	650.000	650.000	650.000	oo
Aguazul (Casanare)	656.250	656.250	656.250	o
Alvarado (Tolima)	609.000	609.000	609.000	=
Barranquilla (Atlántico)	588.500	588.500	588.500	=

Productos y mercados	Pesos por kilogramo			
	Mínimo	Máximo	Medio	Tendencia
Harina de arroz (continuación)				
Bucaramanga (Santander)	700.000	700.000	700.000	=
Campoalegre (Huila)	625.000	625.000	625.000	=
Cereté (Córdoba)	600.000	600.000	600.000	=
Cúcuta (Norte de Santander)	662.333	662.333	662.333	o
Espinal (Tolima)	646.000	646.000	646.000	oo
Granada (Meta)	578.000	578.000	578.000	x
Ibagué (Tolima)	651.400	651.400	651.400	=
Lérida (Tolima)	672.000	672.000	672.000	=
Magangué (Bolívar)	550.000	550.000	550.000	o
Montería (Córdoba)	550.000	550.000	550.000	=
Neiva (Huila)	785.000	785.000	785.000	=
Planeta Rica (Córdoba)	550.000	550.000	550.000	oo
Purificación (Tolima)	633.000	633.000	633.000	o
Rivera (Huila)	580.000	580.000	580.000	o
Sahagún (Córdoba)	562.500	562.500	562.500	o
San Bernardo del Viento (Córdoba)	608.333	608.333	608.333	oo
San Marcos (Sucre)	600.000	600.000	600.000	oo
San Martín (Meta)	600.000	600.000	600.000	o
Valledupar (Cesar)	666.667	666.667	666.667	oo
Venadillo (Tolima)	651.500	651.500	651.500	oo
Villanueva (Casanare)	650.000	650.000	650.000	ooo
Villavicencio (Meta)	670.000	670.000	670.000	o
Yopal (Casanare)	635.000	635.000	635.000	o

TENDENCIAS	
xxx	x
Variación menor al -12 %	Variación entre -3 % y -7 %
xx	=
Variación entre -7 % y -12 %	Variación igual a -3 % y 3%

o	ooo
Variación entre 3 % y 7 %	Variación mayor al 12 %
oo	n. d.
Variación entre 7 % y 12 %	No determinado

SIPSA app



@DANE_Colombia



/DANEColombia



/DANEColombia



GOBIERNO DE COLOMBIA



DANE

INFORMACIÓN
ESTRATÉGICA