

## COMPORTAMIENTO DE LOS PRECIOS

### Disminuyeron los precios de los alimentos

El Departamento Administrativo Nacional de Estadística (DANE), por medio del Sistema de Información de Precios y Abastecimiento del Sector Agropecuario (Sipsa), comunicó que durante la semana del 26 de mayo al 1 de junio de 2018 bajaron los precios de las hortalizas, las frutas y los tubérculos.

En el caso de las hortalizas, se destacó la reducción de las cotizaciones de la zanahoria, la cebolla cabezona blanca, el chócolo mazorca, el ajo, el tomate chonto, la lechuga Batavia, el pepino relleno, el brócoli, la coliflor y el frijol verde en vaina. En el caso de la zanahoria, se registró un incremento en la oferta proveniente de la Sabana de Bogotá y de los departamentos de Nariño y Norte de Santander; asimismo, en el caso de

la cebolla cabezona aumentó el ingreso desde Boyacá y Cundinamarca.

En el grupo de las frutas frescas, cayeron los precios del limón común, el aguacate papelillo, la guayaba pera, el maracuyá, la mandarina arrayana, la naranja común, la guayaba común, la curuba, la fresa, el coco y el mango común. Se incrementó el ingreso de limón común procedente de Tolima, Caldas y Antioquia, donde se dio la salida de nuevas cosechas, lo que adujo las menores cotizaciones.

Asimismo, bajaron los precios de los tubérculos, debido al comportamiento de las papas capira, criolla limpia, parda pastusa, única y suprema. En el caso de la papa criolla limpia, se evidenció un incremento en la oferta proveniente del Altiplano Cundiboyacense, Nariño y Antioquia, donde se incrementó la recolección.

### CONTENIDO

|   |    |
|---|----|
| Comportamiento de los precios .....     | 01 |
| Informe de contexto .....               | 02 |
| Indicador de abastecimiento .....       | 04 |
| Lo que más sube y lo que más baja ..... | 07 |
| Verduras y hortalizas .....             | 08 |
| Frutas frescas .....                    | 21 |
| Tubérculos, raíces y plátanos .....     | 37 |
| Granos, cárnicos y procesados .....     | 44 |

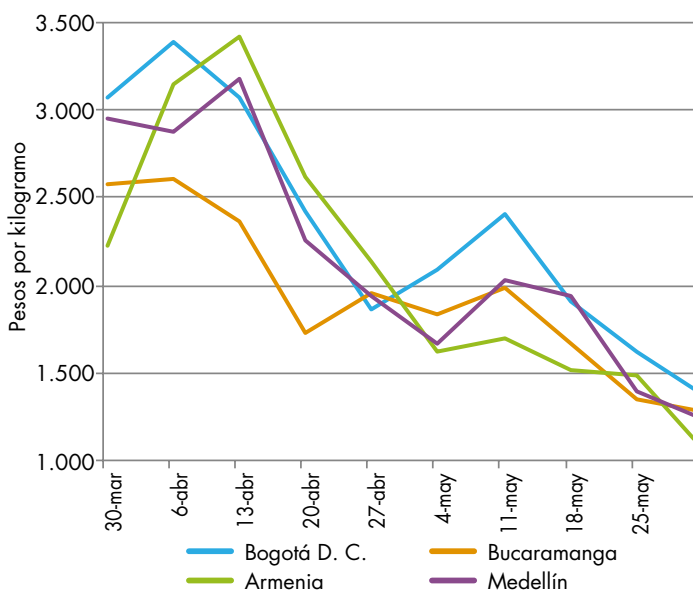
# INFORME DE CONTEXTO

## En mayo bajaron precios del limón Tahiti

A lo largo del mes de mayo se redujeron los precios del limón Tahiti en los 29 mercados donde se negoció. Esta situación también se presentó para las variedades de limón común y mandarino.

Vale la pena anotar que esta caída se dio respecto a los precios registrados en el mes de abril; no obstante, a lo largo de las diferentes semanas de mayo no se presentó el mismo comportamiento. De esta forma, entre el 1 y el 11 de mayo, los precios mostraron un incremento y a partir de este día comenzaron a bajar, llegando a su punto más bajo en la semana del 31 de mayo. El alza del principio de mes estuvo motivada por la menor oferta procedente de Antioquia, Santan-

**Gráfico 1.** Precios semanales del limón Tahiti 2018 (abril-mayo)



Fuente: DANE, Sipsa



Fuente: DANE

der y Valle del Cauca, donde las lluvias dificultaron la recolección y el transporte.

Entre las semanas del 11 y el 18 de mayo se registraron reducciones hasta del 20% en Bogotá, que obedecieron al incremento en la oferta desde Espinal y Guamo (Tolima), donde se presentó la salida de nuevos cortes en cosecha y se contó con una mayor cantidad de cítrico de primera calidad. En Bucaramanga, por su parte, la cotización mayorista bajó entre estas mismas semanas por el aumento en el ingreso del fruto procedente de Girón, Lebrija y Rionegro (Santander), donde se reactivaron las cosechas.

Si se tiene en cuenta las variaciones de los precios entre abril y mayo, se encuentra que los valores son bastante más altos, llegando a ser de 45% en Armenia y casi 42% en Pereira. En estas ciudades del Eje Cafetero, el descenso estuvo motivado por dos situaciones. Por una parte, aumentó el ingreso de producto desde Córdoba, Génova y Pijao (Quindío), y Viterbo y Palestina (Caldas), donde están iniciando las cosechas. Y, por otra parte, hubo un menor consumo durante la época de lluvias.

En Villavicencio, por su parte, el descenso en el precio mayorista a lo largo de mayo estuvo motivado por el mejoramiento en el nivel de oferta de producto de primera calidad procedente de Puerto López, Cumaral, Lejanías y Villavicencio, en Meta.

En la capital de Antioquia, por su parte, en mayo se registró una reducción de 33,73% en la cotización mayorista del limón Tahiti. Los mayoristas destacaron el buen momento productivo por el que están pasando los cultivos establecidos en Venecia, La Pintada y Tá-

**Tabla 1.** Precios del limón Tahití y variaciones porcentuales 2018 (abril-mayo)

| Ciudad        | Abril | Mayo  | Variación porcentual |
|---------------|-------|-------|----------------------|
| Armenia       | 2.746 | 1.500 | -45,38               |
| Pereira       | 2.359 | 1.373 | -41,80               |
| Villavicencio | 2.254 | 1.449 | -35,71               |
| Medellín      | 2.490 | 1.650 | -33,73               |
| Cali          | 2.129 | 1.456 | -31,61               |
| Manizales     | 1.748 | 1.305 | -25,34               |
| Bogotá D. C.  | 2.607 | 1.961 | -24,78               |
| Tunja         | 2.610 | 1.966 | -24,67               |

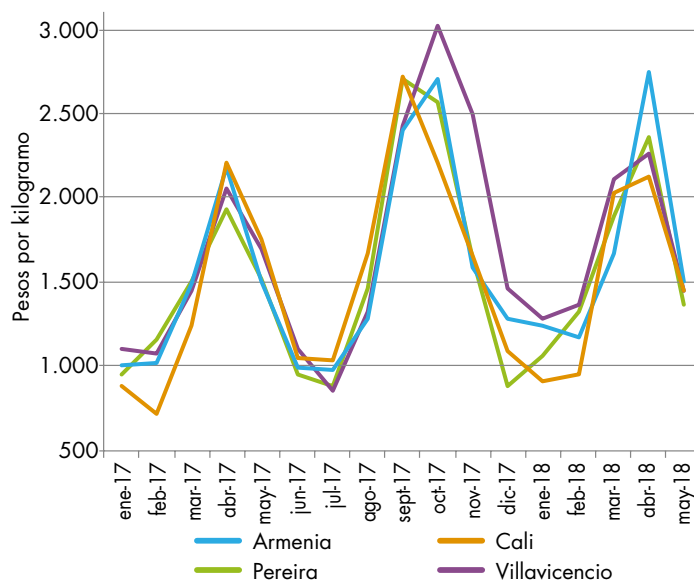
Fuente: DANE, Sipsa. Cálculos: Sipsa

meses (Antioquia); Chinchiná, Palestina y Arauca (Caldas), y Armenia (Quindío), a lo que se sumó el ingreso del cítrico desde Santander, Nariño y Tolima, donde hay buena producción y la oferta de una mayor cantidad fruta de inferior calidad.

Por otro lado, en Tunja el descenso en el precio fue debido al mayor ingreso desde los municipios de Granada y El Castillo (Meta), y Lebrija, Socorro y Bucaramanga (Santander), en donde hay cultivos en fase productiva y las condiciones climáticas permitieron su recolección.

Vale la pena anotar que el comportamiento de los precios coincide con su comportamiento histórico, según el cual durante el primer trimestre se presenta una reducción en la oferta, por lo que los precios suben. Adicionalmente, entre marzo y abril se celebra la Semana Santa y con ello se incrementa el consumo de limón que se utiliza como acompañamiento para el pescado.

Desde abril a junio se registran caídas en las cotizaciones ante la salida de las cosechas especialmente en el Eje Cafetero y Tolima. A partir de julio y hasta octubre los precios muestran alzas, las cuales son inferiores a las registradas en el primer semestre. En el último bimestre se nota una recuperación en la producción y con ello la caída de las cotizaciones. Como conclusión, se puede afirmar que durante el mes de mayo se redujeron los precios del limón Tahití, situación que coincide con el comportamiento histórico de las cotizaciones. Este comportamiento fue atribuido a la salida de las cosechas del cítrico en Antioquia, Tolima, Santander y el Eje Cafetero, principalmente, a lo cual se sumó el beneficio del clima sobre la producción.

**Gráfico 2.** Precios mayoristas del limón Tahití 2017 (enero) - 2018 (mayo)

Fuente: DANE, Sipsa

## INDICADOR DE ABASTECIMIENTO DE ALIMENTOS

### Disminuyó el ingreso de tubérculos

El aprovisionamiento en los mercados mayoristas de Mercar, Barranquillita, Granabastos, Corabastos, Paloquemao, Plaza Las Flores, Plaza Samper Mendoza, Centroabastos, Cavasa, Santa Helena, Bazurto, Cenabastos, La Nueva Sexta, Plaza La 21, Centro de Acopio de Ipiales, Centro Galerías, Central Mayorista de Antioquia, Plaza Minorista José María Villa, Mercado del Sur, Surabastos, El Potrerillo, Mercasa, Plaza de Mercado del Barrio Bolívar, Santa Marta, Nuevo Mercado, Complejo de Servicios del Sur, Mercabastos, Mercado Nuevo y la Central de Abastos de Villavicencio, para las semanas del 17 al 23 y del 24 al 30 de mayo del 2018, registró un descenso del 5,01%.

Es así como las frutas presentaron un decrecimiento del 6,94%; por su parte, las verduras y hortalizas cayeron en un 6,88%, seguido por los tubérculos, raíces y plátanos que registraron una baja del 4,84%. Por el contrario, la categoría otros grupos, en la que se encuentran las carnes, los procesados, los granos, los cereales, los lácteos, los huevos y los pescados, aumentó su abastecimiento en un 0,16%.

Los mercados mayoristas que registraron una menor oferta de alimentos fueron: Cartagena, Bazurto, donde el acopio descendió en un 28,09%, por el grupo de las frutas, que mostró un menor ingreso de 43,26% por productos como el aguacate común, el banano Urabá, la guayaba pera, la naranja Valencia, la piña perolera y las papayas; Sincelejo, Nuevo Mercado, cuyo abastecimiento disminuyó en un 15,16% ante el menor ingreso de alimentos pertenecientes a la categoría otros

grupos en un 30,41%, por alimentos como las harinas, el arroz, los aceites y los huevos; Neiva, Surabastos, donde se registró una baja en el stock de alimentos del 9,46%, por una menor recepción de maíz amarillo, azúcar, sal yodada y harinas pertenecientes a la categoría «otros grupos», que redujo sus volúmenes en un 22,90%. Entre tanto, en Cúcuta, en Cenabastos y La Nueva Sexta, se presentó una disminución en los inventarios del 9,29% por la inferior oferta de papas superior, suprema y criolla, arracacha y plátano hartón verde pertenecientes al grupo de los tubérculos, raíces y plátanos, que redujo sus volúmenes en un 16,41%. Por su lado, en Barranquilla, Barranquillita y Granabastos, se reportó una disminución en los inventarios de alimentos del 7,71% por el menor ingreso de patilla, pera y manzanas importadas, guayaba pera, maracuyá y papayas pertenecientes al grupo de las frutas, que redujo sus volúmenes en un 33,71%. En Pasto, en El Potrerillo, el suministro de alimentos se aminoró en un 7,29% por las frutas, que disminuyeron su oferta en un 21,70% debido a productos como mango Tommy, mora, pera nacional y tomate de árbol. En Bogotá D. C., en Corabastos, Paloquemao, Plaza Las Flores y Plaza Samper Mendoza, cayó el abastecimiento en un 6,68%, destacando los menores ingresos de tubérculos, raíces y plátanos en 11,29% por la poca entrada de tangelo, banano criollo, naranja Valencia, manzana nacional, granadilla y mango Tommy. En Villavicencio, en el CAV, el suministro de alimentos se redujo en un 6,23% por el grupo de las frutas, que disminuyó su oferta en un 11,70% debido a productos como tomate de árbol, papaya Maradol, lulo, maracuyá, limón mandarina y guayaba pera. En Pereira, en Mercasa, bajó el aprovisionamiento en un 4,93%, destacando el menor ingreso de los tubérculos, raíces y plátanos en 18,50% por la poca entrada de papas capira, negras, única y criolla y plátano hartón verde.

Así, la participación para la semana comprendida del 24 al 30 de mayo del 2018, en el acumulado de los mercados, fue de la siguiente manera: los tubérculos, raíces y plátanos con el 30,79%, las verduras y hortalizas con el 26,14%, las frutas frescas con un 24,25% y otros grupos (carne, procesados, granos, cereales, lácteos, huevos y pescados) con un 18,82%.

# BOLETÍN SEMANAL PRECIOS MAYORISTAS

**Cuadro 1.** Evolución del abastecimiento por ciudad  
2018 (17 al 30 de mayo)

| Total mercados                |                  |                  |               |
|-------------------------------|------------------|------------------|---------------|
| Grupo                         | 17 al 23 de mayo | 24 al 30 de mayo | Variación (%) |
| Frutas                        | 30.603           | 28.479           | -6,94         |
| Tubérculos, raíces y plátanos | 37.995           | 36.155           | -4,84         |
| Verduras y hortalizas         | 32.960           | 30.693           | -6,88         |
| Otros grupos                  | 22.065           | 22.101           | 0,16          |
| <b>Total general</b>          | <b>123.622</b>   | <b>117.428</b>   | <b>-5,01</b>  |

| Armenia, Mercar               |                  |                  |               |
|-------------------------------|------------------|------------------|---------------|
| Grupo                         | 17 al 23 de mayo | 24 al 30 de mayo | Variación (%) |
| Frutas                        | 482              | 536              | 11,27         |
| Tubérculos, raíces y plátanos | 763              | 751              | -1,61         |
| Verduras y hortalizas         | 504              | 475              | -5,81         |
| Otros grupos                  | 383              | 453              | 18,21         |
| <b>Total</b>                  | <b>2.133</b>     | <b>2.215</b>     | <b>3,87</b>   |

| Barranquilla, Barranquillita y Granabastos |                  |                  |               |
|--|------------------|------------------|---------------|
| Grupo                                      | 17 al 23 de mayo | 24 al 30 de mayo | Variación (%) |
| Frutas                                     | 2.306            | 1.529            | -33,71        |
| Tubérculos, raíces y plátanos              | 1.900            | 1.857            | -2,27         |
| Verduras y hortalizas                      | 1.706            | 1.322            | -22,54        |
| Otros grupos                               | 2.914            | 3.439            | 18,01         |
| <b>Total</b>                               | <b>8.826</b>     | <b>8.146</b>     | <b>-7,71</b>  |

| Bogotá, D. C., Corabastos, Paloquemao, Plaza Las Flores y Plaza Samper Mendoza |                  |                  |               |
|--|------------------|------------------|---------------|
| Grupo  | 17 al 23 de mayo | 24 al 30 de mayo | Variación (%) |
| Frutas   | 12.969           | 12.323           | -4,98         |
| Tubérculos, raíces y plátanos  | 15.243           | 13.522           | -11,29        |
| Verduras y hortalizas  | 15.435           | 14.187           | -8,08         |
| Otros grupos   | 5.649            | 5.973            | 5,73          |
| <b>Total</b>   | <b>49.297</b>    | <b>46.006</b>    | <b>-6,68</b>  |

| Bucaramanga, Centroabastos    |                  |                  |               |
|-------------------------------|------------------|------------------|---------------|
| Grupo                         | 17 al 23 de mayo | 24 al 30 de mayo | Variación (%) |
| Frutas                        | 2.877            | 2.916            | 1,37          |
| Tubérculos, raíces y plátanos | 2.196            | 2.442            | 11,20         |
| Verduras y hortalizas         | 2.892            | 2.632            | -8,99         |
| Otros grupos                  | 368              | 423              | 15,07         |
| <b>Total</b>                  | <b>8.332</b>     | <b>8.413</b>     | <b>0,97</b>   |

| Cali, Cavasa y Santa Helena   |                  |                  |               |
|-------------------------------|------------------|------------------|---------------|
| Grupo                         | 17 al 23 de mayo | 24 al 30 de mayo | Variación (%) |
| Frutas                        | 2.327            | 2.170            | -6,78         |
| Tubérculos, raíces y plátanos | 3.086            | 3.331            | 7,92          |
| Verduras y hortalizas         | 2.199            | 2.218            | 0,86          |
| Otros grupos                  | 2.499            | 2.127            | -14,89        |
| <b>Total</b>                  | <b>10.112</b>    | <b>9.845</b>     | <b>-2,63</b>  |

| Medellín, Central Mayorista de Antioquia y Plaza Minorista José María Villa |                  |                  |               |
|---|------------------|------------------|---------------|
| Grupo   | 17 al 23 de mayo | 24 al 30 de mayo | Variación (%) |
| Frutas  | 4.624            | 4.744            | 2,59          |
| Tubérculos, raíces y plátanos   | 4.375            | 4.098            | -6,32         |
| Verduras y hortalizas   | 3.739            | 3.582            | -4,22         |
| Otros grupos  | 5.385            | 5.142            | -4,50         |
| <b>Total</b>  | <b>18.123</b>    | <b>17.566</b>    | <b>-3,07</b>  |

| Montería, Mercado del Sur     |                  |                  |               |
|-------------------------------|------------------|------------------|---------------|
| Grupo                         | 17 al 23 de mayo | 24 al 30 de mayo | Variación (%) |
| Frutas                        | 86               | 88               | 2,30          |
| Tubérculos, raíces y plátanos | 350              | 346              | -1,02         |
| Verduras y hortalizas         | 167              | 213              | 27,68         |
| Otros grupos                  | 43               | 46               | 6,40          |
| <b>Total</b>                  | <b>646</b>       | <b>693</b>       | <b>7,35</b>   |

| Neiva, Surabastos             |                  |                  |               |
|-------------------------------|------------------|------------------|---------------|
| Grupo                         | 17 al 23 de mayo | 24 al 30 de mayo | Variación (%) |
| Frutas                        | 461              | 396              | -14,21        |
| Tubérculos, raíces y plátanos | 633              | 742              | 17,32         |
| Verduras y hortalizas         | 684              | 541              | -20,87        |
| Otros grupos                  | 517              | 398              | -22,90        |
| <b>Total</b>                  | <b>2.294</b>     | <b>2.077</b>     | <b>-9,46</b>  |

| Pasto, El Potrerillo          |                  |                  |               |
|-------------------------------|------------------|------------------|---------------|
| Grupo                         | 17 al 23 de mayo | 24 al 30 de mayo | Variación (%) |
| Frutas                        | 300              | 235              | -21,70        |
| Tubérculos, raíces y plátanos | 1.481            | 1.357            | -8,38         |
| Verduras y hortalizas         | 679              | 691              | 1,74          |
| Otros grupos                  | 2                | 0                | n.a.          |
| <b>Total</b>                  | <b>2.460</b>     | <b>2.283</b>     | <b>-7,21</b>  |

| Pereira, Mercasa              |                  |                  |               |
|-------------------------------|------------------|------------------|---------------|
| Grupo                         | 17 al 23 de mayo | 24 al 30 de mayo | Variación (%) |
| Frutas                        | 643              | 611              | -4,93         |
| Tubérculos, raíces y plátanos | 498              | 406              | -18,50        |
| Verduras y hortalizas         | 402              | 395              | -1,67         |
| Otros grupos                  | 1.094            | 1.094            | 0,05          |
| <b>Total</b>                  | <b>2.637</b>     | <b>2.507</b>     | <b>-4,93</b>  |

| Popayán, Plaza de Mercado del Barrio Bolívar |                  |                  |               |
|--|------------------|------------------|---------------|
| Grupo  | 17 al 23 de mayo | 24 al 30 de mayo | Variación (%) |
| Frutas                                       | 192              | 165              | -14,11        |
| Tubérculos, raíces y plátanos                | 842              | 893              | 6,02          |
| Verduras y hortalizas                        | 154              | 124              | -19,15        |
| Otros grupos                                 | 145              | 172              | 18,81         |
| <b>Total</b>                                 | <b>1.333</b>     | <b>1.354</b>     | <b>1,60</b>   |

**Cuadro 1.** Evolución del abastecimiento por ciudad (continuación)  
2018 (17 al 30 de mayo)

| Cartagena, Bazaruto           |                  |                  |               |
|-------------------------------|------------------|------------------|---------------|
| Grupo                         | 17 al 23 de mayo | 24 al 30 de mayo | Variación (%) |
| Frutas                        | 697              | 395              | -43,26        |
| Tubérculos, raíces y plátanos | 1.243            | 1.190            | -4,31         |
| Verduras y hortalizas         | 775              | 580              | -25,16        |
| Otros grupos                  | 586              | 450              | -23,27        |
| <b>Total</b>                  | <b>3.301</b>     | <b>2.615</b>     | <b>-20,79</b> |

| Santa Marta (Magdalena)       |                  |                  |               |
|-------------------------------|------------------|------------------|---------------|
| Grupo                         | 17 al 23 de mayo | 24 al 30 de mayo | Variación (%) |
| Frutas                        | 172              | 144              | -15,80        |
| Tubérculos, raíces y plátanos | 290              | 295              | 2,03          |
| Verduras y hortalizas         | 196              | 187              | -4,32         |
| Otros grupos                  | 70               | 82               | 17,44         |
| <b>Total</b>                  | <b>727</b>       | <b>709</b>       | <b>-2,40</b>  |

| Cúcuta, Cenabastos y La Nueva Sexta |                  |                  |               |
|-------------------------------------|------------------|------------------|---------------|
| Grupo                               | 17 al 23 de mayo | 24 al 30 de mayo | Variación (%) |
| Frutas                              | 726              | 657              | -9,50         |
| Tubérculos, raíces y plátanos       | 1.877            | 1.569            | -16,41        |
| Verduras y hortalizas               | 1.141            | 1.019            | -10,69        |
| Otros grupos                        | 1.315            | 1.343            | 2,19          |
| <b>Total</b>                        | <b>5.059</b>     | <b>4.588</b>     | <b>-9,29</b>  |

| Sincelejo, Nuevo Mercado      |                  |                  |               |
|-------------------------------|------------------|------------------|---------------|
| Grupo                         | 17 al 23 de mayo | 24 al 30 de mayo | Variación (%) |
| Frutas                        | 152              | 142              | -6,87         |
| Tubérculos, raíces y plátanos | 335              | 300              | -10,35        |
| Verduras y hortalizas         | 198              | 197              | -0,37         |
| Otros grupos                  | 381              | 265              | -30,41        |
| <b>Total</b>                  | <b>1.066</b>     | <b>904</b>       | <b>-15,16</b> |

| Ibagué, Plaza La 21           |                  |                  |               |
|-------------------------------|------------------|------------------|---------------|
| Grupo                         | 17 al 23 de mayo | 24 al 30 de mayo | Variación (%) |
| Frutas                        | 129              | 145              | 12,27         |
| Tubérculos, raíces y plátanos | 243              | 294              | 20,77         |
| Verduras y hortalizas         | 228              | 189              | -16,99        |
| Otros grupos                  | 60               | 54               | -9,83         |
| <b>Total</b>                  | <b>661</b>       | <b>682</b>       | <b>3,29</b>   |

| Tunja, Complejo de Servicios del Sur |                  |                  |               |
|--------------------------------------|------------------|------------------|---------------|
| Grupo                                | 17 al 23 de mayo | 24 al 30 de mayo | Variación (%) |
| Frutas                               | 496              | 378              | -23,83        |
| Tubérculos, raíces y plátanos        | 615              | 822              | 33,55         |
| Verduras y hortalizas                | 425              | 530              | 24,52         |
| Otros grupos                         | 0                | 2                | n.d.          |
| <b>Total</b>                         | <b>1.537</b>     | <b>1.731</b>     | <b>12,64</b>  |

| Ipiales, Centro de Acopio     |                  |                  |               |
|-------------------------------|------------------|------------------|---------------|
| Grupo                         | 17 al 23 de mayo | 24 al 30 de mayo | Variación (%) |
| Frutas                        | 20               | 0                | n.d.          |
| Tubérculos, raíces y plátanos | 626              | 636              | 1,62          |
| Verduras y hortalizas         | 568              | 784              | 38,19         |
| <b>Total</b>                  | <b>1.213</b>     | <b>1.420</b>     | <b>17,05</b>  |

| Valledupar, Mercabastos y Mercado Nuevo |                  |                  |               |
|---|------------------|------------------|---------------|
| Grupo                                   | 17 al 23 de mayo | 24 al 30 de mayo | Variación (%) |
| Frutas                                  | 188              | 230              | 22,41         |
| Tubérculos, raíces y plátanos           | 275              | 283              | 2,91          |
| Verduras y hortalizas                   | 179              | 144              | -19,47        |
| Otros grupos                            | 371              | 317              | -14,54        |
| <b>Total</b>                            | <b>1.013</b>     | <b>974</b>       | <b>-3,83</b>  |

| Manizales, Centro Galerías    |                  |                  |               |
|-------------------------------|------------------|------------------|---------------|
| Grupo                         | 17 al 23 de mayo | 24 al 30 de mayo | Variación (%) |
| Frutas                        | 365              | 330              | -9,57         |
| Tubérculos, raíces y plátanos | 475              | 425              | -10,41        |
| Verduras y hortalizas         | 221              | 240              | 8,64          |
| Otros grupos                  | 140              | 154              | 10,02         |
| <b>Total</b>                  | <b>1.201</b>     | <b>1.150</b>     | <b>-4,27</b>  |

| Villavicencio, Central de Abastos de Villavicencio |                  |                  |               |
|--|------------------|------------------|---------------|
| Grupo  | 17 al 23 de mayo | 24 al 30 de mayo | Variación (%) |
| Frutas   | 391              | 345              | -11,70        |
| Tubérculos, raíces y plátanos                      | 649              | 596              | -8,16         |
| Verduras y hortalizas                              | 467              | 441              | -5,61         |
| Otros grupos                                       | 144              | 166              | 15,26         |
| <b>Total</b>                                       | <b>1.651</b>     | <b>1.548</b>     | <b>-6,23</b>  |



| Ciudades     | Lo que más sube   | Lo que más baja  |
|--------------|---|--|
| Barranquilla | Cebollín chino, habichuela, frijol verde en vaina, coliflor, brócoli, pimentón, arveja verde en vaina, cebollas junca Aquitania y Berlín, mora de Castilla, mangos de azúcar y Tommy, zapote, papa criolla sucia, maíces blanco y amarillo trillado, carnes de res, costilla y cadera.  | Cebolla cabezona roja y blanca, lechuga Batavia, ahuyama, apio, zanahoria bogotana, ají topito dulce, banano Urabá, limones Tahití y común Ciénaga, banano criollo, guayaba Atlántico, melón Cantalup, tomate de árbol, guayaba común, mandarina común, papa R-12 roja, lenteja importada, frijol Zaragoza, harina precocida de maíz y carne de cerdo, lomo sin hueso. |
| Bogotá D. C. | Cebolla junca Aquitania, rábano rojo, lechugas Batavia y crespa verde, acelga, remolacha, frijol verde cargamanto, habichuela, apio, mora de Castilla, tomate de árbol, maracuyá, peras nacional e importada, mango de azúcar, melón Cantalup, patilla baby, yuca llanera, arracacha amarilla, plátanos hartón verde y maduro.  | Cebollas cabezona roja y puerro, Ahuyamín (sakata), ajo, espinaca, pepino de rellenar, haba verde, tomate chonto, calabacín, coles, limones común y Tahití, guayaba pera, mango Tommy, aguacate papelillo, papaya Maradol, feijoa, mandarina arrayana, pitahaya, fresa, papas criolla sucia y limpia.  |
| Bucaramanga  | Pepino cohombro, tomate riñón, espinaca, ahuyamín (sakata), pimentón verde, habichuela, kiwi, papaya Maradol, pitahaya, mora de Castilla, uchuva con cáscara, pera nacional e importada, uva importada, granadilla, manzana royal gala importada, aguacate común y papelillo, curuba, papa suprema, yuca criolla y plátano hartón verde.                                      | Zanahoria, frijol verde en vaina, chócolo mazorca, cebollas junca y Aquitania, tomate Riogrande, lechuga Batavia, pimentón, uvas verde y red globe nacional, limón Tahití, mangos Tommy y azúcar, ciruela roja, tomate de árbol, maracuyá, guayaba pera, breva, tangelo, badea, papa criolla limpia y arracacha amarilla.  |
| Cali         | Arveja verde en vaina pastusa; tomate larga vida; cebolla junca Aquitania; pimentón; frijol verde cargamanto; coliflor; brócoli; repollo blanco; guayaba pera; uva importada; mora de Castilla; kiwi; mangos común y Tommy; patilla; melón Cantalup; papas única, suprema y capira; yuca ICA; pollo entero congelado sin vísceras y piernas de pollo.                         | Zanahoria bogotana, ahuyama, remolacha bogotana, habichuela, apio, cebolla cabezona blanca bogotana, pepino cohombro, lechuga Batavia, chócolo mazorca, tomate chonto, tomate de árbol, limones Tahití y común, aguacate papelillo, mandarinas Oneco, y arrayana, lulo, pera importada y carne de cerdo, tocino papada.  |
| Cartagena    | Habichuela y pepino cohombro.   | Cebolla cabezona blanca, zanahoria bogotana, lechuga Batavia, limones Tahití y común, aguacate común, piña perolera, guayaba común, mandarina común, maracuyá valluno, maíz amarillo cáscara, bocachico importado congelado y pastas alimenticias.   |
| Cúcuta       | Repollo verde, lechuga Batavia y crespa verde, pepino cohombro, haba verde, cebolla puerro, kiwi, patilla, ciruela roja, papaya Maradol, granadilla, mandarina común, pera importada, piña gold, manzana royal gala y verde importada, tomate de árbol, papa criolla limpia, yuca criolla, carnes de cerdo, brazo con hueso y perril con hueso y carne de res, lomo de brazo. | Zanahoria, frijol verde en vaina, arveja verde en vaina, calabaza, tomates chonto y Riogrande, brócoli, cebolla cabezona blanca, coliflor, pimentón, habichuela, limones común y Tahití, mora de Castilla, melón Cantalup, coco, maracuyá, carne de res, muchacho, falda y pecho.  |
| Medellín     | Cebollas junca y puerro, pepino de rellenar, repollo morado, ají topito dulce, coles, rábano rojo, lechuga crespa verde, zanahoria larga vida, espinaca, calabacín, pimentón, coliflor, acelga, mora de Castilla, aguacate Hass, uva Isabela, patilla baby, arracacha blanca, panela redonda morena, maíces amarillo cáscara y trillado.                                      | Frijol verde cargamanto, tomate chonto regional, habichuela, brócoli, tomate de árbol, papaya tainung, fresa, curuba, manzana nacional, limones común, Tahití y mandarina, mango manzano, durazno nacional, aguacate común, papa criolla limpia, plátanos hartón maduro y verde, dominico verde, almejas con concha y róbalo, filete congelado.                        |
| Pereira      | Cebolla junca, pimentón, tomate riñón valluno, arveja verde en vaina, apio, melón Cantalup, kiwi, granadilla, papaya Maradol, mango común, reina y Tommy, mora de Castilla, limón Tahití, uva red globe nacional, manzana royal gala importada y roja importada, guanábana, guayaba agría, piña manzana y garbanzo importado.   | Repollo blanco bogotano, coliflor, ajo, tomate chonto, zanahoria bogotana, limón mandarina y común, tangelo, naranja Sweet, aguacate papelillo, papa capira, aceite girasol.   |

## VERDURAS Y HORTALIZAS

### Mejóro la oferta de cebolla cabezona

A lo largo de la presente semana se redujo el precio de la cebolla cabezona blanca en diecinueve de los treinta y dos mercados donde se negoció en la semana. Esta situación obedeció al mejoramiento de la oferta desde Cundinamarca, así como de Sogamoso, Duitama y Tunja, en Boyacá. En Valledupar y Cartagena, por ejemplo, el kilo se transó a \$642 y a \$765, respectivamente; 5,51%, en promedio, menos.

De la misma forma, bajaron las cotizaciones de la zanahoria, el chócolo mazorca, el ajo, el tomate chonto, la lechuga Batavia y el pepino de rellenar. En el caso de la zanahoria, por ejemplo, el descenso del precio se presentó en veintiocho de los treinta y dos mercados donde se negoció. Los comerciantes afirmaron que la caída se debió a la salida de las cosechas en Túquerres (Nariño); Tunja, Samacá y Ventaquemada (Boyacá); Mutiscua (Norte de Santander); Simijaca, Cota, Mosquera, Zipaquirá, Quetame, Ubaque, Fosca y Subachoque (Cundinamarca). En Bogotá y Tunja, por ejemplo, el descenso superó el 6,00%, ofreciéndose el kilo a \$ 1.492 y a \$1.068, respectivamente.

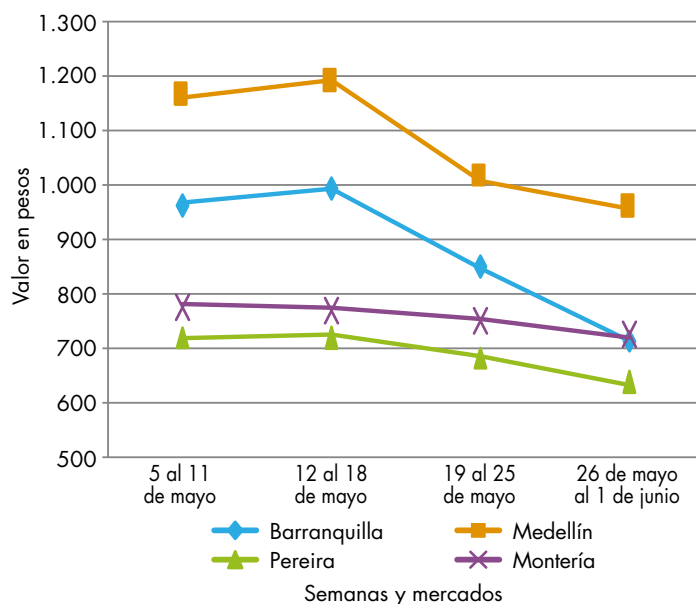
Asimismo, cayeron los precios del chócolo mazorca ante el incremento de la oferta procedente de los municipios de Guarne, Rionegro, La Ceja y San Vicente (Antioquia); Palmira y Pradera (Valle del Cauca); Calarcá, La Tebaida y Montenegro (Quindío); Ipiales y Consacá (Nariño). Esta situación se registró en veintidós de los treinta y cinco mercados donde se negoció esta semana. En Cali e Ibagué, por ejemplo, el kilo se ofreció a \$398 y a \$800, respectivamente; 11,13%, en promedio, menos que la

semana anterior. En el caso del ajo, la reducción de la cotización se presentó en doce de los dieciséis mercados donde se comercializó, pues se contó con producto desde Nariño, Santander y la Sabana de Bogotá.

En contraste, subieron las cotizaciones mayoristas del pimentón, la remolacha, la habichuela y la acelga. En el caso del pimentón, la finalización de las cosechas en Pamplonita y Ocaña (Norte de Santander); Girón y Lebrija (Santander), y Marinilla (Antioquia) ocasionó el aumento del precio en treinta y cuatro de los cuarenta y cinco mercados donde se negoció. En Barranquilla y Pereira, por ejemplo, el kilo se comercializó a \$2.035 y a \$3.473, respectivamente; 16,01%, en promedio, más que la semana anterior.

Por último, aumentó el precio de la remolacha en quince de los veintisiete mercados donde se negoció. Esta situación obedeció a que los cultivos establecidos en el Altiplano Cundiboyacense se vieron afectados por las lluvias, lo que hizo que hubiera menos oferta. En Arauca y Armenia, por ejemplo, el alza fue de 6,47%, en promedio, ofreciéndose el kilo a \$1.061 y a \$1.010, respectivamente.

**Gráfico 3.** Comportamiento de los precios de la cebolla cabezona blanca  
2018 (5 de mayo al 1 de junio)



Fuente: DANE, Sipsa.



**Cuadro 2.** Mercados mayoristas. Precios de venta de verduras y hortalizas 2018 (26 de mayo al 1 de junio)

| Productos y mercados                         | Pesos por kilogramo |        |       |           |
|--|---------------------|--------|-------|-----------|
|  | Mínimo              | Máximo | Medio | Tendencia |
| <b>Acelga</b>                                |                     |        |       |           |
| Armenia, Mercar                              | 1.200               | 1.333  | 1.244 | +         |
| Barranquilla, Barranquillita                 | 3.000               | 3.200  | 3.050 | =         |
| Bogotá, D. C., Corabastos                    | 500                 | 1.500  | 1.219 | +++       |
| Bucaramanga, Centroabastos                   | 1.500               | 1.500  | 1.500 | =         |
| Chiquinquirá (Boyacá)                        | 800                 | 800    | 800   | =         |
| Duitama (Boyacá)                             | 1.000               | 1.000  | 1.000 | =         |
| Florencia (Caquetá)                          | 1.800               | 2.000  | 1.900 | +++       |
| Ibagué, Plaza La 21                          | 960                 | 1.600  | 1.270 | ++        |
| Ipiales (Nariño), Ipiales somos todos        | 1.000               | 1.500  | 1.222 | =         |
| Medellín, Central Mayorista de Antioquia     | 1.500               | 2.000  | 1.758 | +         |
| Neiva, Surabastos                            | 1.500               | 2.250  | 1.931 | +++       |
| Pamplona (Norte de Santander)                | 2.000               | 2.000  | 2.000 | =         |
| Pasto, El Potrerillo                         | 1.500               | 2.000  | 1.583 | -         |
| Sogamoso (Boyacá)                            | 1.000               | 1.000  | 1.000 | =         |
| Tunja, Complejo de Servicios del Sur         | 1.000               | 1.300  | 1.200 | ++        |
| Ubaté (Cundinamarca)                         | 600                 | 600    | 600   | ++        |
| Villavicencio, CAV                           | 1.000               | 1.600  | 1.492 | +++       |
| <b>Ahuyama</b>                               |                     |        |       |           |
| Arauca (Arauca)                              | 1.100               | 1.200  | 1.133 | =         |
| Armenia, Mercar                              | 800                 | 850    | 806   | +         |
| Barranquilla, Barranquillita                 | 1.114               | 1.143  | 1.136 | -         |
| Barranquilla, Granabastos                    | 1.143               | 1.286  | 1.203 | -         |
| Bogotá, D. C., Corabastos                    | 1.200               | 1.300  | 1.211 | +         |
| Bucaramanga, Centroabastos                   | 550                 | 600    | 575   | =         |
| Buenaventura (Valle del Cauca)               | 800                 | 800    | 800   | +         |
| Cali, Cavasa                                 | 700                 | 700    | 700   | +         |
| Cali, Santa Helena                           | 550                 | 600    | 567   | -         |
| Cartagena, Bazurto                           | 929                 | 1.000  | 957   | +         |
| Cartago (Valle del Cauca)                    | 700                 | 1.000  | 817   | -         |
| Cúcuta, Cenabastos                           | 700                 | 800    | 740   | +         |
| Duitama (Boyacá)                             | 563                 | 594    | 583   | -         |
| Ibagué, Plaza La 21                          | 700                 | 800    | 750   | -         |
| Manizales, Centro Galerías                   | 900                 | 1.000  | 950   | =         |
| Medellín, Central Mayorista de Antioquia     | 500                 | 700    | 600   | =         |
| Medellín, Plaza Minorista José María Villa   | 700                 | 800    | 725   | +         |
| Palmira (Valle del Cauca)                    | 700                 | 800    | 738   | -         |
| Pamplona (Norte de Santander)                | 1.000               | 1.000  | 1.000 | =         |
| Pereira, La 41                               | 700                 | 800    | 767   | =         |
| Pereira, Mercasa                             | 800                 | 1.000  | 867   | =         |
| Popayán, Plaza de mercado del barrio Bolívar | 640                 | 680    | 670   | +         |
| Rionegro (Antioquia)                         | 800                 | 1.000  | 904   | -         |
| San Gil (Santander)                          | 800                 | 900    | 867   | =         |
| Sincelejo, Nuevo Mercado                     | 1.100               | 1.100  | 1.100 | =         |
| Socorro (Santander)                          | 700                 | 800    | 767   | =         |
| Sogamoso (Boyacá)                            | 600                 | 700    | 644   | -         |
| Tuluá (Valle del Cauca)                      | 700                 | 800    | 733   | =         |

| Productos y mercados                     | Pesos por kilogramo |        |       |           |
|--|---------------------|--------|-------|-----------|
|  | Mínimo              | Máximo | Medio | Tendencia |
| <b>Ahuyama (continuación)</b>            |                     |        |       |           |
| Tunja, Complejo de Servicios del Sur     | 531                 | 625    | 564   | -         |
| Valledupar, Mercabastos                  | 1.100               | 1.400  | 1.200 | -         |
| Valledupar, Mercado Nuevo                | 1.200               | 1.300  | 1.250 | +         |
| Yopal (Casanare)                         | 1.000               | 1.000  | 1.000 | =         |
| <b>Ahuyamín (Sakata)</b>                 |                     |        |       |           |
| Bogotá, D. C., Corabastos                | 760                 | 1.000  | 826   | -         |
| Bucaramanga, Centroabastos               | 800                 | 800    | 800   | +         |
| Duitama (Boyacá)                         | 900                 | 1.000  | 967   | -         |
| Florencia (Caquetá)                      | 1.040               | 1.120  | 1.080 | ++        |
| Ibagué, Plaza La 21                      | 1.400               | 1.600  | 1.500 | -         |
| Neiva, Surabastos                        | 960                 | 1.200  | 1.107 | -         |
| Pamplona (Norte de Santander)            | 1.000               | 1.000  | 1.000 | -         |
| San Gil (Santander)                      | 700                 | 800    | 767   | =         |
| Sogamoso (Boyacá)                        | 840                 | 1.000  | 898   | +         |
| Tunja, Complejo de Servicios del Sur     | 920                 | 1.000  | 976   | -         |
| Villavicencio, CAV                       | 1.200               | 1.400  | 1.292 | -         |
| Yopal (Casanare)                         | 1.000               | 1.040  | 1.020 | +         |
| <b>Aji topito dulce</b>                  |                     |        |       |           |
| Barranquilla, Barranquillita             | 1.700               | 1.800  | 1.758 | -         |
| Cartagena, Bazurto                       | 2.450               | 2.650  | 2.521 | -         |
| Medellín, Central Mayorista de Antioquia | 2.000               | 3.000  | 2.429 | +         |
| Montería, Mercado del Sur                | 1.250               | 1.500  | 1.354 | -         |
| Sincelejo, Nuevo Mercado                 | 750                 | 1.000  | 917   | -         |
| <b>Ajo</b>                               |                     |        |       |           |
| Bogotá, D. C., Corabastos                | 8.000               | 10.000 | 8.467 | -         |
| Chiquinquirá (Boyacá)                    | 5.000               | 5.200  | 5.025 | -         |
| Cúcuta, Cenabastos                       | 2.000               | 2.500  | 2.215 | -         |
| Duitama (Boyacá)                         | 2.800               | 3.000  | 2.933 | -         |
| Ipiales (Nariño), Ipiales somos todos    | 4.000               | 4.000  | 4.000 | -         |
| Manizales, Centro Galerías               | 6.250               | 6.875  | 6.406 | -         |
| Medellín, Central Mayorista de Antioquia | 5.000               | 6.000  | 5.500 | =         |
| Pamplona (Norte de Santander)            | 2.500               | 3.125  | 2.813 | -         |
| Pasto, El Potrerillo                     | 4.000               | 4.500  | 4.292 | +         |
| Pereira, La 41                           | 4.444               | 5.000  | 4.852 | -         |
| Pereira, Mercasa                         | 5.000               | 6.000  | 5.500 | -         |
| San Gil (Santander)                      | 2.800               | 3.000  | 2.867 | =         |
| Sogamoso (Boyacá)                        | 2.600               | 3.000  | 2.711 | -         |
| Tunja, Complejo de Servicios del Sur     | 4.000               | 4.400  | 4.320 | -         |
| Túquerres (Nariño)                       | 4.000               | 4.500  | 4.333 | +         |
| Villavicencio, CAV                       | 4.000               | 5.000  | 4.583 | -         |
| <b>Ajo importado</b>                     |                     |        |       |           |
| Arauca (Arauca)                          | 5.500               | 5.800  | 5.633 | -         |
| Armenia, Mercar                          | 5.500               | 5.700  | 5.550 | +         |
| Barranquilla, Barranquillita             | 3.000               | 3.300  | 3.183 | +         |

**Cuadro 2.** Mercados mayoristas. Precios de venta de verduras y hortalizas (continuación)  
2018 (26 de mayo al 1 de junio)

| Productos y mercados                         | Pesos por kilogramo |        |       |  | Tendencia | Productos y mercados                       | Pesos por kilogramo |        |       |  | Tendencia |
|--|---------------------|--------|-------|--|-----------|--|---------------------|--------|-------|--|-----------|
|  | Mínimo              | Máximo | Medio |  |           |  | Mínimo              | Máximo | Medio |  |           |
| <b>Ajo importado (continuación)</b>          |                     |        |       |  |           | <b>Apio (continuación)</b>                 |                     |        |       |  |           |
| Barranquilla, Granabastos                    | 3.400               | 3.400  | 3.400 |  | +         | Palmira (Valle del Cauca)                  | 1.417               | 1.667  | 1.500 |  | +         |
| Bogotá, D. C., Corabastos                    | 4.000               | 5.000  | 4.433 |  | -         | Pamplona (Norte de Santander)              | 1.250               | 1.250  | 1.250 |  | =         |
| Bucaramanga, Centroabastos                   | 4.000               | 4.000  | 4.000 |  | +         | Pereira, La 41                             | 1.167               | 1.333  | 1.264 |  | -         |
| Buenaventura (Valle del Cauca)               | 3.500               | 4.000  | 3.667 |  | -         | Pereira, Mercasa                           | 1.167               | 1.667  | 1.438 |  | ++        |
| Cali, Cavasa                                 | 3.200               | 3.400  | 3.277 |  | +         | Rionegro (Antioquia)                       | 700                 | 800    | 756   |  | +         |
| Cali, Santa Helena                           | 3.200               | 3.300  | 3.250 |  | -         | Santa Marta (Magdalena)                    | 1.000               | 1.267  | 1.173 |  | +         |
| Cartagena, Bazurto                           | 3.200               | 3.400  | 3.250 |  | =         | Sincelejo, Nuevo Mercado                   | 800                 | 1.000  | 922   |  | -         |
| Cartago (Valle del Cauca)                    | 3.800               | 4.000  | 3.933 |  | -         | Sogamoso (Boyacá)                          | 800                 | 900    | 872   |  | ++        |
| Cúcuta, Cenabastos                           | 3.600               | 4.000  | 3.858 |  | -         | Tuluá (Valle del Cauca)                    | 1.083               | 1.500  | 1.278 |  | ++        |
| Ibagué, Plaza La 21                          | 4.500               | 5.000  | 4.913 |  | +         | Tunja, Complejo de Servicios del Sur       | 500                 | 650    | 567   |  | +         |
| Ipiales (Nariño), Ipiales somos todos        | 3.500               | 3.800  | 3.733 |  | -         | Valledupar, Mercabastos                    | 1.000               | 1.333  | 1.206 |  | -         |
| Manizales, Centro Galerías                   | 4.500               | 5.000  | 4.813 |  | -         | Villavicencio, CAV                         | 1.000               | 1.600  | 1.294 |  | +++       |
| Medellín, Central Mayorista de Antioquia     | 3.500               | 4.000  | 3.750 |  | =         | <b>Arveja verde en vaina</b>               |                     |        |       |  |           |
| Montería, Mercado del Sur                    | 3.200               | 3.300  | 3.250 |  | =         | Arauca (Arauca)                            | 4.556               | 4.667  | 4.615 |  | +         |
| Neiva, Surabastos                            | 3.600               | 4.200  | 3.950 |  | -         | Armenia, Mercar                            | 2.880               | 3.200  | 3.058 |  | -         |
| Palmira (Valle del Cauca)                    | 3.500               | 4.000  | 3.663 |  | -         | Barranquilla, Barranquillita               | 6.400               | 6.500  | 6.458 |  | ++        |
| Pasto, El Potrerillo                         | 3.500               | 3.800  | 3.533 |  | -         | Barranquilla, Granabastos                  | 6.000               | 6.200  | 6.067 |  | -         |
| Pereira, La 41                               | 4.000               | 4.500  | 4.083 |  | -         | Bogotá, D. C., Corabastos                  | 6.000               | 7.000  | 6.387 |  | +         |
| Pereira, Mercasa                             | 3.200               | 4.000  | 3.635 |  | +         | Bucaramanga, Centroabastos                 | 4.000               | 4.800  | 4.533 |  | +         |
| Popayán, Plaza de mercado del barrio Bolívar | 3.800               | 4.000  | 3.850 |  | -         | Cartago (Valle del Cauca)                  | 3.760               | 4.000  | 3.933 |  | +         |
| Sincelejo, Nuevo Mercado                     | 3.200               | 3.200  | 3.200 |  | +         | Chiquinquirá (Boyacá)                      | 4.400               | 5.200  | 4.775 |  | -         |
| Tuluá (Valle del Cauca)                      | 3.600               | 4.000  | 3.767 |  | -         | Cúcuta, Cenabastos                         | 3.500               | 5.000  | 4.365 |  | -         |
| Valledupar, Mercabastos                      | 3.500               | 3.800  | 3.583 |  | +         | Duitama (Boyacá)                           | 4.800               | 5.000  | 4.900 |  | +         |
| <b>Apio</b>                                  |                     |        |       |  |           | El Carmen de Viboral (Antioquia)           | 3.700               | 3.800  | 3.750 |  | +         |
| Arauca (Arauca)                              | 1.875               | 2.042  | 1.944 |  | +         | El Santuario (Antioquia)                   | 3.000               | 4.000  | 3.350 |  | -         |
| Armenia, Mercar                              | 1.000               | 1.050  | 1.017 |  | +         | Ibagué, Plaza La 21                        | 3.000               | 5.200  | 3.840 |  | +++       |
| Barranquilla, Barranquillita                 | 1.200               | 1.300  | 1.225 |  | -         | Ipiales (Nariño), Ipiales somos todos      | 2.800               | 3.200  | 2.956 |  | ++        |
| Barranquilla, Granabastos                    | 1.200               | 1.400  | 1.300 |  | -         | La Ceja (Antioquia)                        | 3.500               | 4.000  | 3.833 |  | +         |
| Bogotá, D. C., Corabastos                    | 500                 | 1.200  | 890   |  | +++       | Manizales, Centro Galerías                 | 3.000               | 3.500  | 3.333 |  | n.d.      |
| Bucaramanga, Centroabastos                   | 1.000               | 1.333  | 1.167 |  | +         | Marinilla (Antioquia)                      | 3.000               | 3.900  | 3.317 |  | -         |
| Cali, Cavasa                                 | 824                 | 1.176  | 946   |  | ++        | Medellín, Central Mayorista de Antioquia   | 3.000               | 4.500  | 3.667 |  | +         |
| Cali, Santa Helena                           | 706                 | 765    | 745   |  | -         | Medellín, Plaza Minorista José María Villa | 3.500               | 5.500  | 4.305 |  | ++        |
| Cartagena, Bazurto                           | 1.200               | 1.200  | 1.200 |  | =         | Neiva, Surabastos                          | 2.880               | 4.800  | 3.849 |  | ++        |
| Cartago (Valle del Cauca)                    | 1.120               | 1.280  | 1.173 |  | +         | Palmira (Valle del Cauca)                  | 2.600               | 3.240  | 2.955 |  | -         |
| Chiquinquirá (Boyacá)                        | 750                 | 750    | 750   |  | =         | Pamplona (Norte de Santander)              | 3.000               | 4.000  | 3.466 |  | -         |
| Cúcuta, Cenabastos                           | 1.000               | 1.200  | 1.094 |  | -         | Pereira, La 41                             | 2.800               | 4.000  | 3.400 |  | +         |
| Duitama (Boyacá)                             | 600                 | 650    | 617   |  | +         | Pereira, Mercasa                           | 3.200               | 4.000  | 3.580 |  | +         |
| Ibagué, Plaza La 21                          | 960                 | 1.440  | 1.187 |  | ++        | Rionegro (Antioquia)                       | 3.250               | 4.400  | 3.724 |  | -         |
| Ipiales (Nariño), Ipiales somos todos        | 1.500               | 1.750  | 1.639 |  | +         | San Gil (Santander)                        | 4.000               | 4.160  | 4.107 |  | -         |
| Manizales, Centro Galerías                   | 1.120               | 1.600  | 1.340 |  | -         | San Vicente (Antioquia)                    | 3.700               | 4.000  | 3.850 |  | +++       |
| Marinilla (Antioquia)                        | 300                 | 400    | 340   |  | -         | Socorro (Santander)                        | 4.160               | 4.320  | 4.240 |  | -         |
| Medellín, Central Mayorista de Antioquia     | 500                 | 800    | 642   |  | +         | Sogamoso (Boyacá)                          | 4.000               | 5.000  | 4.644 |  | -         |
| Medellín, Plaza Minorista José María Villa   | 800                 | 1.000  | 900   |  | =         | Sonsón (Antioquia)                         | 3.000               | 3.500  | 3.250 |  | -         |
| Montería, Mercado del Sur                    | 1.000               | 1.100  | 1.025 |  | =         | Tuluá (Valle del Cauca)                    | 2.800               | 3.200  | 3.133 |  | +         |
| Neiva, Surabastos                            | 1.400               | 2.000  | 1.661 |  | +++       | Tunja, Complejo de Servicios del Sur       | 3.400               | 5.200  | 4.040 |  | -         |
|  |                     |        |       |  |           | Ubaté (Cundinamarca)                       | 4.000               | 4.000  | 4.000 |  | -         |
|  |                     |        |       |  |           | Villavicencio, CAV                         | 3.200               | 4.400  | 3.867 |  | +         |
|  |                     |        |       |  |           | Yopal (Casanare)                           | 5.000               | 5.208  | 5.104 |  | =         |

**Cuadro 2.** Mercados mayoristas. Precios de venta de verduras y hortalizas (continuación)  
2018 (26 de mayo al 1 de junio)

| Productos y mercados                         | Pesos por kilogramo |        |       |           |
|--|---------------------|--------|-------|-----------|
|  | Mínimo              | Máximo | Medio | Tendencia |
| <b>Arveja verde en vaina pastusa</b>         |                     |        |       |           |
| Buenaventura (Valle del Cauca)               | 3.600               | 4.000  | 3.800 | =         |
| Cali, Cavasa                                 | 2.800               | 3.200  | 3.025 | +         |
| Cali, Santa Helena                           | 3.000               | 4.400  | 3.633 | +         |
| La Unión (Nariño)                            | 2.800               | 3.000  | 2.900 | -         |
| Manizales, Centro Galerías                   | 3.000               | 3.500  | 3.292 | +         |
| Pasto, El Potrerillo                         | 2.100               | 3.000  | 2.625 | =         |
| Popayán, Plaza de mercado del barrio Bolívar | 2.400               | 2.600  | 2.500 | -         |
| <b>Berenjena</b>                             |                     |        |       |           |
| Barranquilla, Barranquillita                 | 1.100               | 1.250  | 1.158 | -         |
| Bogotá, D. C., Corabastos                    | 1.800               | 2.000  | 1.967 | -         |
| Cartagena, Bazurto                           | 1.700               | 1.750  | 1.746 | -         |
| Manizales, Centro Galerías                   | 2.000               | 2.200  | 2.050 | =         |
| Medellín, Central Mayorista de Antioquia     | 2.000               | 2.500  | 2.121 | +         |
| Montería, Mercado del Sur                    | 1.000               | 1.250  | 1.194 | +         |
| Sincelejo, Nuevo Mercado                     | 833                 | 917    | 861   | =         |
| <b>Brócoli</b>                               |                     |        |       |           |
| Armenia, Mercar                              | 2.400               | 2.400  | 2.400 | +         |
| Barranquilla, Barranquillita                 | 6.800               | 7.000  | 6.950 | +         |
| Barranquilla, Granabastos                    | 6.000               | 6.000  | 6.000 | =         |
| Bogotá, D. C., Corabastos                    | 1.200               | 4.000  | 1.782 | -         |
| Bucaramanga, Centroabastos                   | 3.500               | 3.500  | 3.500 | =         |
| Cali, Cavasa                                 | 1.800               | 2.000  | 1.867 | +         |
| Cali, Santa Helena                           | 2.400               | 2.600  | 2.467 | +         |
| Cartagena, Bazurto                           | 6.000               | 6.000  | 6.000 | =         |
| Chiquinquirá (Boyacá)                        | 1.700               | 2.000  | 1.883 | -         |
| Cúcuta, Cenabastos                           | 2.500               | 3.500  | 3.250 | -         |
| Duitama (Boyacá)                             | 1.500               | 1.500  | 1.500 | =         |
| Ibagué, Plaza La 21                          | 1.500               | 2.500  | 1.750 | -         |
| Ipiales (Nariño), Ipiales somos todos        | 1.083               | 1.500  | 1.250 | ++        |
| Manizales, Centro Galerías                   | 2.667               | 4.000  | 3.444 | -         |
| Marinilla (Antioquia)                        | 1.000               | 1.300  | 1.131 | -         |
| Medellín, Central Mayorista de Antioquia     | 1.700               | 2.800  | 2.229 | -         |
| Neiva, Surabastos                            | 2.400               | 4.800  | 3.472 | -         |
| Palmira (Valle del Cauca)                    | 1.667               | 1.833  | 1.771 | -         |
| Pamplona (Norte de Santander)                | 2.500               | 3.000  | 2.750 | +         |
| Pasto, El Potrerillo                         | 1.500               | 2.000  | 1.917 | -         |
| Sogamoso (Boyacá)                            | 1.500               | 1.800  | 1.700 | -         |
| Tunja, Complejo de Servicios del Sur         | 1.300               | 1.500  | 1.460 | -         |
| Ubaté (Cundinamarca)                         | 2.000               | 2.000  | 2.000 | =         |
| Villavicencio, CAV                           | 2.000               | 3.333  | 2.820 | +         |
| <b>Calabacín</b>                             |                     |        |       |           |
| Bogotá, D. C., Corabastos                    | 500                 | 800    | 609   | -         |
| Bucaramanga, Centroabastos                   | 1.500               | 1.500  | 1.500 | =         |
| Duitama (Boyacá)                             | 1.350               | 1.350  | 1.350 | +         |
| <b>Calabacín (continuación)</b>              |                     |        |       |           |
| Medellín, Central Mayorista de Antioquia     | 800                 | 1.500  | 1.113 | ++        |
| Ubaté (Cundinamarca)                         | 2.000               | 2.000  | 2.000 | =         |
| <b>Calabaza</b>                              |                     |        |       |           |
| Bogotá, D. C., Corabastos                    | 720                 | 880    | 797   | +         |
| Cúcuta, Cenabastos                           | 444                 | 667    | 546   | -         |
| Medellín, Central Mayorista de Antioquia     | 1.000               | 1.000  | 1.000 | =         |
| <b>Cebolla cabeza blanca</b>                 |                     |        |       |           |
| Arauca (Arauca)                              | 600                 | 640    | 620   | -         |
| Armenia, Mercar                              | 800                 | 920    | 851   | -         |
| Barranquilla, Barranquillita                 | 600                 | 740    | 683   | -         |
| Barranquilla, Granabastos                    | 680                 | 760    | 717   | -         |
| Bogotá, D. C., Corabastos                    | 500                 | 800    | 616   | +         |
| Bucaramanga, Centroabastos                   | 600                 | 700    | 625   | +         |
| Cartagena, Bazurto                           | 740                 | 800    | 765   | -         |
| Cartago (Valle del Cauca)                    | 729                 | 833    | 781   | -         |
| Chiquinquirá (Boyacá)                        | 500                 | 1.000  | 763   | +         |
| Cúcuta, Cenabastos                           | 500                 | 800    | 600   | -         |
| Duitama (Boyacá)                             | 460                 | 500    | 473   | -         |
| Florencia (Caquetá)                          | 700                 | 760    | 730   | +         |
| Ibagué, Plaza La 21                          | 500                 | 960    | 710   | +         |
| Ipiales (Nariño), Ipiales somos todos        | 538                 | 577    | 564   | ++        |
| Manizales, Centro Galerías                   | 600                 | 800    | 713   | +         |
| Medellín, Central Mayorista de Antioquia     | 630                 | 700    | 673   | -         |
| Medellín, Plaza Minorista José María Villa   | 800                 | 1.200  | 975   | -         |
| Montería, Mercado del Sur                    | 700                 | 840    | 753   | +         |
| Pamplona (Norte de Santander)                | 500                 | 700    | 583   | -         |
| Pereira, La 41                               | 600                 | 700    | 637   | -         |
| Pereira, Mercasa                             | 500                 | 700    | 587   | +         |
| Rionegro (Antioquia)                         | 729                 | 833    | 788   | +         |
| San Gil (Santander)                          | 520                 | 600    | 560   | -         |
| Santa Marta (Magdalena)                      | 560                 | 700    | 606   | -         |
| Sincelejo, Nuevo Mercado                     | 800                 | 800    | 800   | -         |
| Socorro (Santander)                          | 480                 | 520    | 507   | -         |
| Sogamoso (Boyacá)                            | 400                 | 500    | 433   | +         |
| Tunja, Complejo de Servicios del Sur         | 340                 | 400    | 376   | -         |
| Ubaté (Cundinamarca)                         | 600                 | 600    | 600   | =         |
| Valledupar, Mercabastos                      | 600                 | 700    | 642   | -         |
| Villavicencio, CAV                           | 600                 | 800    | 663   | =         |
| Yopal (Casanare)                             | 938                 | 1.042  | 990   | -         |
| <b>Cebolla cabeza blanca bogotana</b>        |                     |        |       |           |
| Buenaventura (Valle del Cauca)               | 729                 | 833    | 764   | -         |
| Cali, Cavasa                                 | 625                 | 729    | 674   | -         |

**Cuadro 2.** Mercados mayoristas. Precios de venta de verduras y hortalizas (continuación)  
2018 (26 de mayo al 1 de junio)

| Productos y mercados                                 | Pesos por kilogramo |        |       |                |
|--|---------------------|--------|-------|----------------|
|  | Precios             |        |       | Tenden-<br>cia |
|  | Mínimo              | Máximo | Medio |                |
| <b>Cebolla cabeza blanca bogotana (continuación)</b> |                     |        |       |                |
| Cali, Santa Helena                                   | 583                 | 625    | 604   | -              |
| Neiva, Surabastos                                    | 360                 | 680    | 477   | +              |
| Palmira (Valle del Cauca)                            | 667                 | 729    | 721   | -              |
| Tuluá (Valle del Cauca)                              | 583                 | 625    | 597   | -              |

| Productos y mercados                         | Pesos por kilogramo |        |       |                |
|--|---------------------|--------|-------|----------------|
|  | Precios             |        |       | Tenden-<br>cia |
|  | Mínimo              | Máximo | Medio |                |
| <b>Cebolla cabeza blanca pastusa</b>         |                     |        |       |                |
| Buenaventura (Valle del Cauca)               | 729                 | 833    | 764   | -              |
| Cali, Santa Helena                           | 583                 | 604    | 590   | n.d.           |
| Palmira (Valle del Cauca)                    | 667                 | 688    | 682   | -              |
| Pasto, El Potrerillo                         | 417                 | 521    | 425   | -              |
| Popayán, Plaza de mercado del barrio Bolívar | 729                 | 792    | 740   | -              |
| Túquerres (Nariño)                           | 417                 | 521    | 451   | -              |

| Productos y mercados         | Pesos por kilogramo |        |       |                |
|------------------------------|---------------------|--------|-------|----------------|
|                              | Precios             |        |       | Tenden-<br>cia |
|                              | Mínimo              | Máximo | Medio |                |
| <b>Cebolla cabeza roja</b>   |                     |        |       |                |
| Arauca (Arauca)              | 1.000               | 1.060  | 1.033 | -              |
| Barranquilla, Barranquillita | 1.000               | 1.111  | 1.035 | -              |
| Barranquilla, Granabastos    | 1.200               | 1.333  | 1.264 | +              |
| Bogotá, D. C., Corabastos    | 800                 | 900    | 847   | -              |
| Cartagena, Bazarro           | 1.111               | 1.178  | 1.139 | +              |
| Cúcuta, Cenabastos           | 833                 | 938    | 903   | -              |
| Florencia (Caquetá)          | 960                 | 1.000  | 980   | -              |
| Neiva, Surabastos            | 1.556               | 1.556  | 1.556 | +              |
| San Gil (Santander)          | 1.500               | 1.600  | 1.567 | =              |
| Santa Marta (Magdalena)      | 1.064               | 1.714  | 1.389 | =              |
| Sincelejo, Nuevo Mercado     | 1.111               | 1.429  | 1.270 | =              |
| Valledupar, Mercabastos      | 1.111               | 1.625  | 1.292 | +              |
| Valledupar, Mercado Nuevo    | 1.111               | 1.625  | 1.308 | ++             |

| Productos y mercados                     | Pesos por kilogramo |        |       |                |
|--|---------------------|--------|-------|----------------|
|  | Precios             |        |       | Tenden-<br>cia |
|  | Mínimo              | Máximo | Medio |                |
| <b>Cebolla cabeza roja importada</b>     |                     |        |       |                |
| Bucaramanga, Centroabastos               | 1.354               | 1.458  | 1.406 | =              |
| Cali, Cavasa                             | 1.444               | 1.556  | 1.513 | -              |
| Ipiales (Nariño), Ipiales somos todos    | 1.304               | 1.304  | 1.304 | -              |
| Medellín, Central Mayorista de Antioquia | 1.413               | 1.550  | 1.469 | +              |
| Montería, Mercado del Sur                | 1.200               | 1.500  | 1.367 | ++             |

| Productos y mercados               | Pesos por kilogramo |        |       |                |
|------------------------------------|---------------------|--------|-------|----------------|
|                                    | Precios             |        |       | Tenden-<br>cia |
|                                    | Mínimo              | Máximo | Medio |                |
| <b>Cebolla cabeza roja peruana</b> |                     |        |       |                |
| Barranquilla, Barranquillita       | 1.609               | 1.630  | 1.618 | -              |
| Barranquilla, Granabastos          | 1.522               | 1.630  | 1.558 | +              |
| Cartagena, Bazarro                 | 1.304               | 1.413  | 1.339 | +              |
| Montería, Mercado del Sur          | 800                 | 1.000  | 913   | -              |
| Sincelejo, Nuevo Mercado           | 1.522               | 1.565  | 1.529 | -              |
| Valledupar, Mercabastos            | 1.630               | 1.739  | 1.649 | +              |

| Productos y mercados | Pesos por kilogramo |        |       |                |
|----------------------|---------------------|--------|-------|----------------|
|                      | Precios             |        |       | Tenden-<br>cia |
|                      | Mínimo              | Máximo | Medio |                |
| <b>Cebolla junca</b> |                     |        |       |                |
| Arauca (Arauca)      | 1.185               | 1.259  | 1.222 | -              |
| Armenia, Mercar      | 1.071               | 1.214  | 1.151 | +              |

| Productos y mercados                       | Pesos por kilogramo |        |       |                |
|--|---------------------|--------|-------|----------------|
|  | Precios             |        |       | Tenden-<br>cia |
|  | Mínimo              | Máximo | Medio |                |
| <b>Cebolla junca (continuación)</b>        |                     |        |       |                |
| Bucaramanga, Centroabastos                 | 938                 | 1.094  | 957   | -              |
| Cartago (Valle del Cauca)                  | 800                 | 960    | 880   | +              |
| Florencia (Caquetá)                        | 1.320               | 1.360  | 1.340 | ++             |
| Ipiales (Nariño), Ipiales somos todos      | 1.000               | 1.000  | 1.000 | -              |
| La Ceja (Antioquia)                        | 1.200               | 1.600  | 1.353 | ++             |
| Manizales, Centro Galerías                 | 800                 | 960    | 880   | +              |
| Medellín, Central Mayorista de Antioquia   | 1.000               | 1.500  | 1.254 | +++            |
| Medellín, Plaza Minorista José María Villa | 1.500               | 1.700  | 1.544 | +              |
| Montería, Mercado del Sur                  | 1.250               | 1.333  | 1.278 | -              |
| Pereira, La 41                             | 533                 | 667    | 622   | +++            |
| Pereira, Mercasa                           | 533                 | 667    | 589   | +++            |
| Rionegro (Antioquia)                       | 1.100               | 1.200  | 1.146 | +              |
| Santa Marta (Magdalena)                    | 933                 | 1.167  | 1.077 | -              |
| Sincelejo, Nuevo Mercado                   | 600                 | 1.000  | 800   | -              |
| Sonsón (Antioquia)                         | 571                 | 571    | 571   | =              |
| Túquerres (Nariño)                         | 1.000               | 1.250  | 1.067 | -              |
| Ubaté (Cundinamarca)                       | 833                 | 833    | 833   | -              |
| Valledupar, Mercabastos                    | 1.167               | 1.167  | 1.167 | -              |
| Villavicencio, CAV                         | 1.167               | 1.333  | 1.234 | +              |
| Yopal (Casanare)                           | 1.100               | 1.167  | 1.133 | +              |

| Productos y mercados                 | Pesos por kilogramo |        |       |                |
|--------------------------------------|---------------------|--------|-------|----------------|
|                                      | Precios             |        |       | Tenden-<br>cia |
|                                      | Mínimo              | Máximo | Medio |                |
| <b>Cebolla junca Aquitania</b>       |                     |        |       |                |
| Barranquilla, Barranquillita         | 1.000               | 1.333  | 1.133 | -              |
| Bogotá, D. C., Corabastos            | 1.167               | 1.833  | 1.544 | ++             |
| Bucaramanga, Centroabastos           | 938                 | 1.094  | 967   | -              |
| Buenaventura (Valle del Cauca)       | 2.200               | 2.250  | 2.233 | =              |
| Cali, Cavasa                         | 889                 | 1.244  | 1.064 | +              |
| Cali, Santa Helena                   | 1.022               | 1.111  | 1.067 | ++             |
| Chiquinquirá (Boyacá)                | 933                 | 1.000  | 992   | +              |
| Duitama (Boyacá)                     | 833                 | 833    | 833   | =              |
| Ibagué, Plaza La 21                  | 1.280               | 1.600  | 1.400 | +++            |
| Neiva, Surabastos                    | 1.000               | 1.333  | 1.112 | +              |
| San Gil (Santander)                  | 1.360               | 1.440  | 1.413 | -              |
| Sogamoso (Boyacá)                    | 933                 | 1.000  | 978   | +              |
| Tuluá (Valle del Cauca)              | 2.222               | 2.222  | 2.222 | =              |
| Tunja, Complejo de Servicios del Sur | 833                 | 1.000  | 937   | +              |

| Productos y mercados          | Pesos por kilogramo |        |       |                |
|-------------------------------|---------------------|--------|-------|----------------|
|                               | Precios             |        |       | Tenden-<br>cia |
|                               | Mínimo              | Máximo | Medio |                |
| <b>Cebolla junca Berlín</b>   |                     |        |       |                |
| Barranquilla, Barranquillita  | 1.000               | 1.300  | 1.144 | +              |
| Barranquilla, Granabastos     | 1.100               | 1.267  | 1.214 | -              |
| Cartagena, Bazarro            | 1.400               | 1.467  | 1.417 | -              |
| Cúcuta, Cenabastos            | 781                 | 1.250  | 928   | -              |
| Pamplona (Norte de Santander) | 938                 | 938    | 938   | =              |
| Valledupar, Mercabastos       | 1.000               | 1.167  | 1.139 | -              |

| Productos y mercados         | Pesos por kilogramo |        |       |                |
|------------------------------|---------------------|--------|-------|----------------|
|                              | Precios             |        |       | Tenden-<br>cia |
|                              | Mínimo              | Máximo | Medio |                |
| <b>Cebolla junca pastusa</b> |                     |        |       |                |
| La Unión (Nariño)            | 800                 | 889    | 822   | -              |
| Palmira (Valle del Cauca)    | 750                 | 833    | 806   | -              |

**Cuadro 2.** Mercados mayoristas. Precios de venta de verduras y hortalizas (continuación)  
2018 (26 de mayo al 1 de junio)

| Productos y mercados                         | Pesos por kilogramo |        |       | Tendencia |
|--|---------------------|--------|-------|-----------|
|  | Mínimo              | Máximo | Medio |           |
| <b>Cebolla junca pastusa (continuación)</b>  |                     |        |       |           |
| Pasto, El Potrerillo                         | 444                 | 667    | 559   | -         |
| Popayán, Plaza de mercado del barrio Bolívar | 800                 | 889    | 833   | +         |
| <b>Cebolla junca Tenerife</b>                |                     |        |       |           |
| Cali, Cavasa                                 | 900                 | 1.250  | 1.029 | +         |
| Cali, Santa Helena                           | 1.050               | 1.250  | 1.150 | +         |
| Palmira (Valle del Cauca)                    | 978                 | 1.022  | 994   | -         |
| <b>Cebolla puerro</b>                        |                     |        |       |           |
| Bogotá, D. C., Corabastos                    | 1.000               | 1.250  | 1.016 | -         |
| Cúcuta, Cenabastos                           | 2.250               | 3.000  | 2.604 | +         |
| Medellín, Central Mayorista de Antioquia     | 1.800               | 2.500  | 2.104 | ++        |
| Pamplona (Norte de Santander)                | 2.250               | 2.500  | 2.375 | =         |
| <b>Cebollín chino</b>                        |                     |        |       |           |
| Barranquilla, Barranquillita                 | 2.000               | 2.200  | 2.058 | +++       |
| Cartagena, Bazurto                           | 5.700               | 6.000  | 5.950 | +         |
| <b>Chócolo mazorca</b>                       |                     |        |       |           |
| Armenia, Mercar                              | 400                 | 600    | 498   | -         |
| Armenia, Retiro                              | 357                 | 429    | 398   | -         |
| Bogotá, D. C., Corabastos                    | 1.200               | 1.500  | 1.333 | -         |
| Bucaramanga, Centroabastos                   | 800                 | 900    | 833   | -         |
| Buenaventura (Valle del Cauca)               | 571                 | 571    | 571   | -         |
| Cali, Cavasa                                 | 429                 | 571    | 476   | -         |
| Cali, Santa Helena                           | 329                 | 500    | 398   | -         |
| Cartagena, Bazurto                           | 750                 | 800    | 788   | =         |
| Cartago (Valle del Cauca)                    | 1.000               | 1.125  | 1.075 | -         |
| Chiquinquirá (Boyacá)                        | 1.000               | 1.100  | 1.017 | +         |
| Cúcuta, Cenabastos                           | 727                 | 818    | 797   | -         |
| Duitama (Boyacá)                             | 1.100               | 1.200  | 1.133 | +         |
| Ibagué, Plaza La 21                          | 720                 | 880    | 800   | -         |
| Ipiales (Nariño), Ipiales somos todos        | 429                 | 514    | 476   | -         |
| Manizales, Centro Galerías                   | 600                 | 600    | 600   | =         |
| Marinilla (Antioquia)                        | 625                 | 708    | 660   | -         |
| Medellín, Central Mayorista de Antioquia     | 750                 | 875    | 828   | -         |
| Medellín, Plaza Minorista José María Villa   | 733                 | 800    | 767   | =         |
| Neiva, Surabastos                            | 800                 | 1.120  | 938   | -         |
| Pamplona (Norte de Santander)                | 727                 | 909    | 798   | +         |
| Pasto, El Potrerillo                         | 214                 | 357    | 278   | -         |
| Peñol (Antioquia)                            | 617                 | 700    | 656   | -         |
| Popayán, Plaza de mercado del barrio Bolívar | 357                 | 386    | 364   | -         |
| Rionegro (Antioquia)                         | 786                 | 857    | 821   | -         |
| San Gil (Santander)                          | 1.575               | 1.625  | 1.608 | -         |
| San Vicente (Antioquia)                      | 667                 | 708    | 683   | +         |

| Productos y mercados                       | Pesos por kilogramo |        |       | Tendencia |
|--|---------------------|--------|-------|-----------|
|  | Mínimo              | Máximo | Medio |           |
| <b>Chócolo mazorca (continuación)</b>      |                     |        |       |           |
| Santa Marta (Magdalena)                    | 1.000               | 1.000  | 1.000 | =         |
| Sincelejo, Nuevo Mercado                   | 760                 | 800    | 796   | ++        |
| Sogamoso (Boyacá)                          | 1.200               | 1.500  | 1.367 | +++       |
| Sonsón (Antioquia)                         | 500                 | 600    | 550   | =         |
| Tunja, Complejo de Servicios del Sur       | 1.200               | 1.300  | 1.230 | -         |
| Ubaté (Cundinamarca)                       | 800                 | 800    | 800   | -         |
| Valledupar, Mercabastos                    | 800                 | 900    | 825   | -         |
| Villavicencio, CAV                         | 1.500               | 1.600  | 1.521 | +         |
| Yopal (Casanare)                           | 2.000               | 2.250  | 2.125 | +         |
| <b>Cidra</b>                               |                     |        |       |           |
| Bogotá, D. C., Corabastos                  | 1.200               | 1.600  | 1.367 | -         |
| Marinilla (Antioquia)                      | 500                 | 600    | 553   | =         |
| Medellín, Central Mayorista de Antioquia   | 1.000               | 1.500  | 1.104 | +         |
| Peñol (Antioquia)                          | 500                 | 540    | 508   | +         |
| San Vicente (Antioquia)                    | 500                 | 550    | 525   | -         |
| Villavicencio, CAV                         | 1.200               | 2.000  | 1.833 | -         |
| <b>Cilantro</b>                            |                     |        |       |           |
| Arauca (Arauca)                            | 6.000               | 6.000  | 6.000 | =         |
| Armenia, Mercar                            | 2.400               | 2.400  | 2.400 | =         |
| Barranquilla, Barranquillita               | 4.800               | 5.100  | 4.958 | +         |
| Bogotá, D. C., Corabastos                  | 700                 | 1.500  | 1.089 | -         |
| Bucaramanga, Centroabastos                 | 3.000               | 5.000  | 4.333 | -         |
| Buenaventura (Valle del Cauca)             | 2.000               | 2.250  | 2.167 | =         |
| Cali, Cavasa                               | 1.500               | 2.000  | 1.688 | ++        |
| Cali, Santa Helena                         | 1.250               | 1.350  | 1.317 | -         |
| Cartagena, Bazurto                         | 3.000               | 4.000  | 3.458 | -         |
| Cartago (Valle del Cauca)                  | 2.500               | 3.000  | 2.833 | =         |
| Chiquinquirá (Boyacá)                      | 1.750               | 2.500  | 2.167 | +++       |
| Cúcuta, Cenabastos                         | 4.000               | 6.000  | 5.071 | +         |
| Duitama (Boyacá)                           | 2.750               | 3.000  | 2.917 | -         |
| Florencia (Caquetá)                        | 3.800               | 4.000  | 3.900 | +         |
| Ibagué, Plaza La 21                        | 400                 | 3.000  | 1.708 | -         |
| Ipiales (Nariño), Ipiales somos todos      | 800                 | 1.800  | 1.367 | +++       |
| La Ceja (Antioquia)                        | 3.000               | 4.000  | 3.667 | ++        |
| Manizales, Centro Galerías                 | 4.000               | 4.000  | 4.000 | -         |
| Marinilla (Antioquia)                      | 3.000               | 4.000  | 3.617 | +++       |
| Medellín, Central Mayorista de Antioquia   | 3.500               | 6.000  | 4.513 | +++       |
| Medellín, Plaza Minorista José María Villa | 3.500               | 8.000  | 4.963 | +++       |
| Montería, Mercado del Sur                  | 6.000               | 7.000  | 6.417 | +         |
| Neiva, Surabastos                          | 2.000               | 5.333  | 3.519 | -         |
| Palmira (Valle del Cauca)                  | 1.250               | 2.000  | 1.688 | +++       |
| Pamplona (Norte de Santander)              | 2.667               | 2.667  | 2.667 | +         |
| Pasto, El Potrerillo                       | 2.500               | 4.000  | 3.167 | +++       |
| Pereira, La 41                             | 2.000               | 2.500  | 2.333 | =         |
| Pereira, Mercasa                           | 2.000               | 2.500  | 2.167 | =         |

**Cuadro 2.** Mercados mayoristas. Precios de venta de verduras y hortalizas (continuación)  
2018 (26 de mayo al 1 de junio)

| Productos y mercados                         | Pesos por kilogramo |        |       |           |
|--|---------------------|--------|-------|-----------|
|  | Mínimo              | Máximo | Medio | Tendencia |
| <b>Cilantro (continuación)</b>               |                     |        |       |           |
| Popayán, Plaza de mercado del barrio Bolívar | 2.000               | 2.000  | 2.000 | +++       |
| Rionegro (Antioquia)                         | 4.500               | 5.500  | 4.833 | +++       |
| San Gil (Santander)                          | 4.000               | 4.200  | 4.067 | =         |
| Santa Marta (Magdalena)                      | 3.333               | 3.333  | 3.333 | =         |
| Sincelejo, Nuevo Mercado                     | 4.000               | 5.000  | 4.667 | -         |
| Socorro (Santander)                          | 4.000               | 4.200  | 4.067 | =         |
| Sogamoso (Boyacá)                            | 3.500               | 3.750  | 3.722 | =         |
| Tuluá (Valle del Cauca)                      | 1.250               | 1.250  | 1.250 | =         |
| Tunja, Complejo de Servicios del Sur         | 1.500               | 3.000  | 2.150 | +++       |
| Ubaté (Cundinamarca)                         | 2.500               | 2.500  | 2.500 | =         |
| Valledupar, Mercabastos                      | 2.000               | 2.500  | 2.167 | +         |
| Valledupar, Mercado Nuevo                    | 2.000               | 2.500  | 2.167 | +         |
| Villavicencio, CAV                           | 1.000               | 1.500  | 1.263 | -         |
| Yopal (Casanare)                             | 6.000               | 6.000  | 6.000 | ++        |
| <b>Coles</b>                                 |                     |        |       |           |
| Barranquilla, Barranquillita                 | 2.000               | 2.000  | 2.000 | =         |
| Bogotá, D. C., Corabastos                    | 1.200               | 1.600  | 1.360 | -         |
| Medellín, Central Mayorista de Antioquia     | 700                 | 1.200  | 975   | ++        |
| Medellín, Plaza Minorista José María Villa   | 1.500               | 1.500  | 1.500 | +         |
| <b>Coliflor</b>                              |                     |        |       |           |
| Armenia, Mercar                              | 2.000               | 2.250  | 2.120 | +         |
| Barranquilla, Barranquillita                 | 6.800               | 7.000  | 6.942 | +         |
| Barranquilla, Granabastos                    | 6.000               | 6.000  | 6.000 | =         |
| Bucaramanga, Centroabastos                   | 3.500               | 3.500  | 3.500 | =         |
| Cali, Cavasa                                 | 1.800               | 2.000  | 1.865 | +         |
| Cali, Santa Helena                           | 2.400               | 2.600  | 2.467 | +         |
| Cartagena, Bazaruto                          | 6.000               | 6.000  | 6.000 | =         |
| Cartago (Valle del Cauca)                    | 1.920               | 2.080  | 2.000 | -         |
| Chiquinquirá (Boyacá)                        | 1.800               | 2.000  | 1.867 | -         |
| Cúcuta, Cenabastos                           | 2.500               | 3.500  | 3.250 | -         |
| Duitama (Boyacá)                             | 1.500               | 1.500  | 1.500 | =         |
| Ipiales (Nariño), Ipiales somos todos        | 1.333               | 1.667  | 1.509 | -         |
| Manizales, Centro Galerías                   | 2.000               | 3.500  | 2.917 | -         |
| Marinilla (Antioquia)                        | 1.200               | 1.700  | 1.475 | -         |
| Medellín, Central Mayorista de Antioquia     | 2.200               | 3.000  | 2.769 | +++       |
| Neiva, Surabastos                            | 1.800               | 3.000  | 2.461 | -         |
| Palmira (Valle del Cauca)                    | 2.000               | 2.500  | 2.238 | -         |
| Pamplona (Norte de Santander)                | 2.000               | 3.000  | 2.500 | ++        |
| Pasto, El Potrerillo                         | 2.000               | 2.000  | 2.000 | +++       |
| Pereira, La 41                               | 2.000               | 2.500  | 2.250 | -         |
| Pereira, Mercasa                             | 2.000               | 3.333  | 2.319 | -         |
| Popayán, Plaza de mercado del barrio Bolívar | 1.500               | 1.667  | 1.569 | +         |
| Sogamoso (Boyacá)                            | 1.800               | 2.000  | 1.867 | -         |
| <b>Coliflor (continuación)</b>               |                     |        |       |           |
| Tunja, Complejo de Servicios del Sur         | 1.500               | 1.500  | 1.500 | --        |
| Ubaté (Cundinamarca)                         | 1.000               | 1.000  | 1.000 | =         |
| Villavicencio, CAV                           | 2.000               | 2.400  | 2.156 | -         |
| <b>Espinaca</b>                              |                     |        |       |           |
| Armenia, Mercar                              | 2.889               | 3.111  | 3.025 | -         |
| Barranquilla, Barranquillita                 | 6.000               | 6.200  | 6.050 | -         |
| Barranquilla, Granabastos                    | 6.000               | 6.000  | 6.000 | =         |
| Bogotá, D. C., Corabastos                    | 1.000               | 1.800  | 1.390 | -         |
| Bucaramanga, Centroabastos                   | 5.000               | 5.000  | 5.000 | ++        |
| Cartagena, Bazaruto                          | 6.000               | 6.000  | 6.000 | =         |
| Chiquinquirá (Boyacá)                        | 2.250               | 2.250  | 2.250 | +         |
| Duitama (Boyacá)                             | 5.000               | 5.000  | 5.000 | =         |
| Ibagué, Plaza La 21                          | 2.444               | 3.333  | 2.810 | +         |
| Ipiales (Nariño), Ipiales somos todos        | 1.000               | 1.500  | 1.222 | -         |
| Manizales, Centro Galerías                   | 3.000               | 3.500  | 3.250 | =         |
| Medellín, Central Mayorista de Antioquia     | 2.200               | 4.000  | 3.129 | +++       |
| Medellín, Plaza Minorista José María Villa   | 3.000               | 4.000  | 3.333 | +++       |
| Neiva, Surabastos                            | 2.118               | 3.529  | 2.731 | +         |
| Pamplona (Norte de Santander)                | 2.000               | 2.000  | 2.000 | =         |
| Pasto, El Potrerillo                         | 1.500               | 2.000  | 1.729 | -         |
| Sogamoso (Boyacá)                            | 5.000               | 5.000  | 5.000 | ++        |
| Tunja, Complejo de Servicios del Sur         | 1.250               | 1.750  | 1.513 | ++        |
| Ubaté (Cundinamarca)                         | 1.765               | 1.765  | 1.765 | =         |
| Villavicencio, CAV                           | 1.400               | 1.800  | 1.544 | -         |
| <b>Frijol verde bolo</b>                     |                     |        |       |           |
| Cúcuta, Cenabastos                           | 2.000               | 3.000  | 2.625 | -         |
| Pamplona (Norte de Santander)                | 1.600               | 2.500  | 1.967 | --        |
| <b>Frijol verde cargamento</b>               |                     |        |       |           |
| Bogotá, D. C., Corabastos                    | 3.400               | 4.200  | 3.913 | ++        |
| Cali, Cavasa                                 | 3.200               | 3.400  | 3.388 | -         |
| Cali, Santa Helena                           | 3.400               | 4.000  | 3.667 | ++        |
| Chiquinquirá (Boyacá)                        | 2.400               | 2.600  | 2.500 | +         |
| Duitama (Boyacá)                             | 3.200               | 3.400  | 3.300 | +         |
| El Carmen de Viboral (Antioquia)             | 2.000               | 2.200  | 2.050 | -         |
| El Santuario (Antioquia)                     | 2.000               | 2.300  | 2.183 | -         |
| La Ceja (Antioquia)                          | 2.300               | 2.800  | 2.467 | -         |
| La Unión (Nariño)                            | 2.900               | 3.000  | 2.975 | +         |
| Marinilla (Antioquia)                        | 2.000               | 2.300  | 2.205 | -         |
| Medellín, Central Mayorista de Antioquia     | 2.000               | 2.500  | 2.275 | -         |
| Medellín, Plaza Minorista José María Villa   | 2.200               | 2.600  | 2.448 | -         |
| Pasto, El Potrerillo                         | 2.500               | 2.800  | 2.613 | +         |
| Peñol (Antioquia)                            | 2.100               | 2.300  | 2.165 | -         |



**Cuadro 2.** Mercados mayoristas. Precios de venta de verduras y hortalizas (continuación)  
2018 (26 de mayo al 1 de junio)

| Productos y mercados                          | Pesos por kilogramo |        |       |      | Tendencia | Productos y mercados                         | Pesos por kilogramo |        |       |     | Tendencia |
|---|---------------------|--------|-------|------|-----------|--|---------------------|--------|-------|-----|-----------|
|   | Mínimo              | Máximo | Medio |      |           |  | Mínimo              | Máximo | Medio |     |           |
| <b>Fríjol verde cargamento (continuación)</b> |                     |        |       |      |           | <b>Habichuela (continuación)</b>             |                     |        |       |     |           |
| Popayán, Plaza de mercado del barrio Bolívar  | 2.400               | 2.800  | 2.588 | -    |           | Armenia, Mercar                              | 2.160               | 2.240  | 2.213 | +   |           |
| Rionegro (Antioquia)                          | 2.200               | 2.700  | 2.440 | -    |           | Barranquilla, Barranquillita                 | 2.500               | 3.000  | 2.688 | +++ |           |
| San Vicente (Antioquia)                       | 1.900               | 2.100  | 1.988 | -    |           | Barranquilla, Granabastos                    | 2.500               | 2.700  | 2.567 | +++ |           |
| Sogamoso (Boyacá)                             | 3.000               | 3.200  | 3.056 | +    |           | Bogotá, D. C., Corabastos                    | 2.333               | 3.000  | 2.779 | ++  |           |
| Sonsón (Antioquia)                            | 1.500               | 1.600  | 1.550 | -    |           | Bucaramanga, Centroabastos                   | 2.000               | 3.000  | 2.375 | +++ |           |
| Tuluá (Valle del Cauca)                       | 3.200               | 3.600  | 3.387 | -    |           | Buenaventura (Valle del Cauca)               | 2.800               | 3.600  | 3.200 | =   |           |
| Tunja, Complejo de Servicios del Sur          | 2.600               | 3.200  | 2.927 | -    |           | Cali, Cavasa                                 | 2.600               | 3.600  | 3.017 | ++  |           |
| Villavicencio, CAV                            | 3.200               | 4.000  | 3.550 | +    |           | Cali, Santa Helena                           | 2.400               | 3.200  | 2.867 | -   |           |
| Yopal (Casanare)                              | 4.167               | 4.167  | 4.167 | +++  |           | Cartagena, Bazurto                           | 2.000               | 2.550  | 2.288 | +++ |           |
| <b>Fríjol verde en vaina</b>                  |                     |        |       |      |           | Cartago (Valle del Cauca)                    | 2.000               | 2.400  | 2.200 | +   |           |
| Arauca (Arauca)                               | 3.267               | 3.333  | 3.296 | -    |           | Chiquinquirá (Boyacá)                        | 1.800               | 2.000  | 1.950 | -   |           |
| Armenia, Mercar                               | 3.440               | 3.680  | 3.564 | -    |           | Cúcuta, Cenabastos                           | 2.000               | 2.500  | 2.299 | -   |           |
| Barranquilla, Barranquillita                  | 6.000               | 6.400  | 6.117 | +    |           | Duitama (Boyacá)                             | 2.000               | 2.250  | 2.083 | +   |           |
| Barranquilla, Granabastos                     | 4.400               | 5.000  | 4.700 | -    |           | El Santuario (Antioquia)                     | 1.900               | 2.000  | 1.950 | -   |           |
| Bucaramanga, Centroabastos                    | 2.200               | 3.000  | 2.500 | -    |           | Florencia (Caquetá)                          | 2.240               | 2.400  | 2.320 | ++  |           |
| Buenaventura (Valle del Cauca)                | 3.600               | 3.600  | 3.600 | -    |           | Ibagué, Plaza La 21                          | 2.400               | 3.200  | 2.700 | +++ |           |
| Cartago (Valle del Cauca)                     | 3.600               | 3.800  | 3.767 | -    |           | Ipiales (Nariño), Ipiales somos todos        | 2.500               | 3.000  | 2.667 | =   |           |
| Chiquinquirá (Boyacá)                         | 2.000               | 2.200  | 2.133 | ++   |           | La Ceja (Antioquia)                          | 1.500               | 2.000  | 1.917 | -   |           |
| Cúcuta, Cenabastos                            | 1.500               | 2.000  | 1.863 | -    |           | Manizales, Centro Galerías                   | 1.440               | 1.920  | 1.620 | +   |           |
| Ibagué, Plaza La 21                           | 2.800               | 3.200  | 2.950 | -    |           | Marinilla (Antioquia)                        | 1.400               | 1.900  | 1.583 | -   |           |
| Ipiales (Nariño), Ipiales somos todos         | 1.667               | 2.037  | 1.831 | +    |           | Medellín, Central Mayorista de Antioquia     | 1.500               | 2.000  | 1.769 | -   |           |
| La Unión (Nariño)                             | 2.900               | 3.000  | 2.975 | +    |           | Medellín, Plaza Minorista José María Villa   | 1.800               | 2.400  | 2.129 | -   |           |
| Manizales, Centro Galerías                    | 3.200               | 3.500  | 3.463 | +++  |           | Montería, Mercado del Sur                    | 2.500               | 3.400  | 2.983 | +   |           |
| Montería, Mercado del Sur                     | 3.000               | 3.200  | 3.017 | -    |           | Neiva, Surabastos                            | 1.600               | 2.400  | 2.084 | +++ |           |
| Neiva, Surabastos                             | 2.400               | 3.200  | 2.989 | -    |           | Palmira (Valle del Cauca)                    | 2.720               | 3.600  | 3.090 | +   |           |
| Pamplona (Norte de Santander)                 | 1.200               | 1.667  | 1.433 | -    |           | Pamplona (Norte de Santander)                | 1.750               | 2.000  | 1.889 | -   |           |
| Pereira, La 41                                | 2.500               | 3.500  | 2.913 | -    |           | Pasto, El Potrillo                           | 2.400               | 2.600  | 2.533 | -   |           |
| Pereira, Mercasa                              | 3.000               | 3.500  | 3.121 | -    |           | Pereira, La 41                               | 1.440               | 2.080  | 1.787 | -   |           |
| San Gil (Santander)                           | 2.000               | 2.400  | 2.178 | -    |           | Pereira, Mercasa                             | 1.760               | 2.080  | 1.900 | +   |           |
| Sincelejo, Nuevo Mercado                      | 3.000               | 3.700  | 3.200 | +    |           | Popayán, Plaza de mercado del barrio Bolívar | 2.400               | 2.600  | 2.525 | +++ |           |
| Tunja, Complejo de Servicios del Sur          | 2.340               | 2.600  | 2.423 | +    |           | Rionegro (Antioquia)                         | 1.800               | 2.300  | 2.016 | -   |           |
| Ubaté (Cundinamarca)                          | 2.400               | 2.400  | 2.400 | -    |           | San Gil (Santander)                          | 1.591               | 1.909  | 1.758 | +++ |           |
| <b>Haba verde</b>                             |                     |        |       |      |           | Santa Marta (Magdalena)                      | 2.500               | 2.500  | 2.500 | ++  |           |
| Bogotá, D. C., Corabastos                     | 1.400               | 1.800  | 1.550 | -    |           | Sincelejo, Nuevo Mercado                     | 2.000               | 3.000  | 2.711 | -   |           |
| Chiquinquirá (Boyacá)                         | 1.400               | 1.400  | 1.400 | +    |           | Socorro (Santander)                          | 1.227               | 1.364  | 1.273 | +   |           |
| Cúcuta, Cenabastos                            | 1.000               | 1.500  | 1.188 | ++   |           | Sogamoso (Boyacá)                            | 2.000               | 2.250  | 2.067 | -   |           |
| Duitama (Boyacá)                              | 1.000               | 1.200  | 1.100 | +    |           | Tuluá (Valle del Cauca)                      | 2.400               | 2.560  | 2.453 | ++  |           |
| Ipiales (Nariño), Ipiales somos todos         | 650                 | 800    | 728   | ++   |           | Tunja, Complejo de Servicios del Sur         | 2.000               | 2.800  | 2.420 | +++ |           |
| La Unión (Nariño)                             | 360                 | 400    | 370   | -    |           | Ubaté (Cundinamarca)                         | 2.400               | 2.400  | 2.400 | -   |           |
| Pamplona (Norte de Santander)                 | 800                 | 1.000  | 943   | +    |           | Valledupar, Mercabastos                      | 2.250               | 3.000  | 2.639 | +++ |           |
| Sogamoso (Boyacá)                             | 900                 | 1.000  | 929   | n.d. |           | Villavicencio, CAV                           | 2.333               | 3.000  | 2.583 | +   |           |
| Tunja, Complejo de Servicios del Sur          | 1.200               | 1.200  | 1.200 | +    |           | Yopal (Casanare)                             | 3.222               | 3.333  | 3.278 | ++  |           |
| Túquerres (Nariño)                            | 350                 | 500    | 413   | +++  |           | <b>Habichuela larga</b>                      |                     |        |       |     |           |
| Ubaté (Cundinamarca)                          | 1.250               | 1.500  | 1.375 | +    |           | Barranquilla, Barranquillita                 | 3.000               | 3.200  | 3.050 | =   |           |
| <b>Habichuela</b>                             |                     |        |       |      |           | Montería, Mercado del Sur                    | 4.000               | 4.500  | 4.375 | ++  |           |
| Arauca (Arauca)                               | 3.055               | 3.127  | 3.091 | +    |           |  |                     |        |       |     |           |

**Cuadro 2.** Mercados mayoristas. Precios de venta de verduras y hortalizas (continuación)  
2018 (26 de mayo al 1 de junio)

| Productos y mercados                         | Pesos por kilogramo |        |       |           |
|--|---------------------|--------|-------|-----------|
|  | Mínimo              | Máximo | Medio | Tendencia |
| <b>Lechuga Batavia</b>                       |                     |        |       |           |
| Armenia, Mercar                              | 1.533               | 1.667  | 1.593 | ++        |
| Barranquilla, Barranquillita                 | 1.500               | 1.700  | 1.600 | -         |
| Barranquilla, Granabastos                    | 1.500               | 1.800  | 1.642 | -         |
| Bogotá, D. C., Corabastos                    | 1.200               | 1.800  | 1.487 | +++       |
| Bucaramanga, Centroabastos                   | 1.167               | 1.333  | 1.250 | -         |
| Buenaventura (Valle del Cauca)               | 1.200               | 1.800  | 1.550 | +         |
| Cali, Cavasa                                 | 692                 | 1.077  | 873   | +++       |
| Cali, Santa Helena                           | 615                 | 923    | 782   | -         |
| Cartagena, Bazaruto                          | 1.467               | 1.667  | 1.617 | -         |
| Cartago (Valle del Cauca)                    | 1.385               | 1.538  | 1.487 | -         |
| Chiquinquirá (Boyacá)                        | 1.700               | 1.800  | 1.783 | -         |
| Cúcuta, Cenabastos                           | 1.000               | 1.500  | 1.292 | ++        |
| Duitama (Boyacá)                             | 1.500               | 1.600  | 1.567 | +         |
| Ibagué, Plaza La 21                          | 1.120               | 1.600  | 1.480 | -         |
| Ipiales (Nariño), Ipiales somos todos        | 615                 | 1.077  | 906   | +++       |
| Manizales, Centro Galerías                   | 1.500               | 2.000  | 1.800 | -         |
| Marinilla (Antioquia)                        | 600                 | 700    | 649   | -         |
| Medellín, Central Mayorista de Antioquia     | 571                 | 1.000  | 794   | +         |
| Medellín, Plaza Minorista José María Villa   | 643                 | 857    | 796   | ++        |
| Montería, Mercado del Sur                    | 1.167               | 1.250  | 1.208 | +         |
| Neiva, Surabastos                            | 1.200               | 1.600  | 1.422 | -         |
| Palmira (Valle del Cauca)                    | 615                 | 769    | 702   | -         |
| Pamplona (Norte de Santander)                | 1.167               | 1.250  | 1.208 | ++        |
| Pasto, El Potrerillo                         | 692                 | 923    | 769   | =         |
| Pereira, La 41                               | 1.250               | 1.333  | 1.306 | -         |
| Pereira, Mercasa                             | 1.250               | 1.583  | 1.389 | =         |
| Popayán, Plaza de mercado del barrio Bolívar | 846                 | 923    | 904   | +         |
| Rionegro (Antioquia)                         | 850                 | 1.000  | 935   | +         |
| San Gil (Santander)                          | 1.667               | 1.833  | 1.778 | =         |
| Santa Marta (Magdalena)                      | 1.500               | 2.000  | 1.675 | -         |
| Sincelejo, Nuevo Mercado                     | 900                 | 1.200  | 1.050 | +         |
| Sogamoso (Boyacá)                            | 1.600               | 1.800  | 1.700 | -         |
| Sonsón (Antioquia)                           | 800                 | 1.000  | 900   | +         |
| Tuluá (Valle del Cauca)                      | 846                 | 1.077  | 974   | ++        |
| Tunja, Complejo de Servicios del Sur         | 1.200               | 1.500  | 1.337 | +         |
| Ubaté (Cundinamarca)                         | 800                 | 800    | 800   | -         |
| Valledupar, Mercabastos                      | 1.417               | 1.667  | 1.556 | -         |
| Villavicencio, CAV                           | 1.200               | 1.600  | 1.400 | -         |
| Yopal (Casanare)                             | 2.200               | 2.300  | 2.250 | =         |
| <b>Lechuga cresspa verde</b>                 |                     |        |       |           |
| Arauca (Arauca)                              | 2.000               | 2.200  | 2.100 | -         |
| Bogotá, D. C., Corabastos                    | 3.333               | 4.000  | 3.686 | ++        |
| Bucaramanga, Centroabastos                   | 2.400               | 3.000  | 2.963 | -         |
| Cali, Cavasa                                 | 2.600               | 2.800  | 2.742 | -         |
| Cúcuta, Cenabastos                           | 3.000               | 3.000  | 3.000 | +         |
| Medellín, Central Mayorista de Antioquia     | 2.700               | 3.000  | 2.908 | ++        |

| Productos y mercados                         | Pesos por kilogramo |        |       |           |
|--|---------------------|--------|-------|-----------|
|  | Mínimo              | Máximo | Medio | Tendencia |
| <b>Lechuga cresspa verde (continuación)</b>  |                     |        |       |           |
| Neiva, Surabastos                            | 1.200               | 1.500  | 1.328 | +         |
| Villavicencio, CAV                           | 6.400               | 8.000  | 7.200 | +         |
| <b>Pepino cohombro</b>                       |                     |        |       |           |
| Arauca (Arauca)                              | 1.636               | 1.727  | 1.682 | +         |
| Armenia, Mercar                              | 650                 | 800    | 722   | -         |
| Barranquilla, Barranquillita                 | 760                 | 1.000  | 868   | +         |
| Barranquilla, Granabastos                    | 660                 | 960    | 832   | +         |
| Bogotá, D. C., Corabastos                    | 1.400               | 1.600  | 1.481 | -         |
| Bucaramanga, Centroabastos                   | 720                 | 1.000  | 877   | +++       |
| Buenaventura (Valle del Cauca)               | 700                 | 1.200  | 917   | -         |
| Cali, Cavasa                                 | 400                 | 600    | 494   | -         |
| Cali, Santa Helena                           | 333                 | 400    | 372   | -         |
| Cartagena, Bazaruto                          | 960                 | 1.000  | 990   | +         |
| Cartago (Valle del Cauca)                    | 700                 | 900    | 800   | =         |
| Cúcuta, Cenabastos                           | 600                 | 800    | 675   | ++        |
| Duitama (Boyacá)                             | 1.000               | 1.000  | 1.000 | =         |
| Florencia (Caquetá)                          | 1.120               | 1.200  | 1.160 | -         |
| Ibagué, Plaza La 21                          | 800                 | 960    | 900   | ++        |
| Ipiales (Nariño), Ipiales somos todos        | 1.667               | 1.667  | 1.667 | -         |
| La Ceja (Antioquia)                          | 800                 | 1.000  | 833   | ++        |
| Manizales, Centro Galerías                   | 500                 | 700    | 613   | +         |
| Marinilla (Antioquia)                        | 450                 | 550    | 500   | -         |
| Medellín, Central Mayorista de Antioquia     | 500                 | 700    | 642   | +         |
| Medellín, Plaza Minorista José María Villa   | 900                 | 1.000  | 929   | =         |
| Montería, Mercado del Sur                    | 500                 | 800    | 643   | ++        |
| Neiva, Surabastos                            | 960                 | 1.600  | 1.251 | +++       |
| Palmira (Valle del Cauca)                    | 500                 | 667    | 583   | +         |
| Pamplona (Norte de Santander)                | 800                 | 1.000  | 883   | -         |
| Pasto, El Potrerillo                         | 1.400               | 1.600  | 1.517 | +         |
| Pereira, La 41                               | 500                 | 800    | 650   | +         |
| Pereira, Mercasa                             | 500                 | 600    | 575   | -         |
| Popayán, Plaza de mercado del barrio Bolívar | 462                 | 615    | 481   | -         |
| Rionegro (Antioquia)                         | 600                 | 800    | 693   | ++        |
| San Gil (Santander)                          | 640                 | 800    | 729   | ++        |
| Santa Marta (Magdalena)                      | 600                 | 960    | 756   | -         |
| Sincelejo, Nuevo Mercado                     | 500                 | 700    | 556   | +         |
| Socorro (Santander)                          | 600                 | 800    | 700   | +++       |
| Sogamoso (Boyacá)                            | 800                 | 800    | 800   | -         |
| Sonsón (Antioquia)                           | 600                 | 800    | 700   | -         |
| Tuluá (Valle del Cauca)                      | 600                 | 800    | 688   | -         |
| Tunja, Complejo de Servicios del Sur         | 1.000               | 1.000  | 1.000 | +++       |
| Valledupar, Mercabastos                      | 600                 | 800    | 708   | ++        |
| Villavicencio, CAV                           | 800                 | 1.400  | 1.138 | +         |
| <b>Pepino de rellenar</b>                    |                     |        |       |           |
| Bogotá, D. C., Corabastos                    | 1.833               | 2.400  | 2.135 | -         |

**Cuadro 2.** Mercados mayoristas. Precios de venta de verduras y hortalizas (continuación)  
2018 (26 de mayo al 1 de junio)

| Productos y mercados                     | Pesos por kilogramo |        |       |      | Tendencia | Productos y mercados                         | Pesos por kilogramo |        |       |     | Tendencia |
|--|---------------------|--------|-------|------|-----------|--|---------------------|--------|-------|-----|-----------|
|  | Mínimo              | Máximo | Medio |      |           |  | Mínimo              | Máximo | Medio |     |           |
| <b>Pepino de rellenar (continuación)</b> |                     |        |       |      |           | <b>Pimentón (continuación)</b>               |                     |        |       |     |           |
| Chiquinquirá (Boyacá)                    | 2.083               | 2.250  | 2.104 | -    |           | Marinilla (Antioquia)                        | 2.200               | 2.400  | 2.281 | ++  |           |
| Ibagué, Plaza La 21                      | 2.000               | 2.240  | 2.120 | -    |           | Medellín, Central Mayorista de Antioquia     | 2.500               | 3.000  | 2.921 | +   |           |
| Medellín, Central Mayorista de Antioquia | 2.200               | 3.000  | 2.529 | ++   |           | Medellín, Plaza Minorista José María Villa   | 2.500               | 3.200  | 2.796 | +   |           |
| Neiva, Surabastos                        | 2.240               | 2.400  | 2.288 | -    |           | Montería, Mercado del Sur                    | 3.000               | 4.000  | 3.483 | +   |           |
| Sogamoso (Boyacá)                        | 2.083               | 2.250  | 2.139 | -    |           | Neiva, Surabastos                            | 2.357               | 2.857  | 2.592 | +   |           |
| Tunja, Complejo de Servicios del Sur     | 1.667               | 2.083  | 1.760 | -    |           | Palmira (Valle del Cauca)                    | 2.800               | 3.000  | 2.925 | ++  |           |
| Ubaté (Cundinamarca)                     | 2.000               | 2.000  | 2.000 | ++   |           | Pamplona (Norte de Santander)                | 2.917               | 3.333  | 3.287 | -   |           |
| Villavicencio, CAV                       | 2.500               | 3.000  | 2.792 | -    |           | Pasto, El Potrerillo                         | 1.800               | 2.200  | 2.017 | ++  |           |
| Yopal (Casanare)                         | 3.500               | 3.500  | 3.500 | n.d. |           | Peñol (Antioquia)                            | 1.800               | 2.300  | 2.042 | +++ |           |
| <b>Perejil</b>                           |                     |        |       |      |           | Pereira, La 41                               | 3.200               | 4.000  | 3.633 | ++  |           |
| Arauca (Arauca)                          | 6.000               | 6.000  | 6.000 | =    |           | Pereira, Mercasa                             | 3.000               | 3.700  | 3.473 | ++  |           |
| Armenia, Mercar                          | 5.500               | 5.750  | 5.583 | -    |           | Popayán, Plaza de mercado del barrio Bolívar | 2.000               | 2.143  | 2.125 | -   |           |
| Barranquilla, Barranquillita             | 9.200               | 9.500  | 9.367 | +++  |           | Rionegro (Antioquia)                         | 1.800               | 2.500  | 2.167 | +   |           |
| Bogotá, D. C., Corabastos                | 5.000               | 11.667 | 9.478 | ++   |           | San Gil (Santander)                          | 2.143               | 2.286  | 2.238 | +   |           |
| Bucaramanga, Centroabastos               | 6.000               | 6.000  | 6.000 | =    |           | Santa Marta (Magdalena)                      | 1.667               | 1.917  | 1.783 | +   |           |
| Chiquinquirá (Boyacá)                    | 2.250               | 2.500  | 2.458 | +    |           | Sincelejo, Nuevo Mercado                     | 3.000               | 3.500  | 3.333 | ++  |           |
| Duitama (Boyacá)                         | 3.500               | 3.750  | 3.667 | -    |           | Socorro (Santander)                          | 1.929               | 2.143  | 2.036 | -   |           |
| Ibagué, Plaza La 21                      | 7.500               | 10.000 | 8.667 | +++  |           | Sogamoso (Boyacá)                            | 1.786               | 2.143  | 1.905 | -   |           |
| Ipiales (Nariño), Ipiales somos todos    | 3.000               | 3.500  | 3.278 | =    |           | Sonsón (Antioquia)                           | 2.000               | 2.000  | 2.000 | +++ |           |
| Manizales, Centro Galerías               | 4.000               | 4.000  | 4.000 | =    |           | Tuluá (Valle del Cauca)                      | 2.800               | 3.000  | 2.917 | +   |           |
| Medellín, Central Mayorista de Antioquia | 2.800               | 6.000  | 3.815 | +    |           | Tunja, Complejo de Servicios del Sur         | 2.500               | 2.857  | 2.670 | +   |           |
| Neiva, Surabastos                        | 8.000               | 11.667 | 9.065 | +    |           | Ubaté (Cundinamarca)                         | 3.500               | 3.500  | 3.500 | ++  |           |
| Pamplona (Norte de Santander)            | 2.000               | 3.000  | 2.500 | +++  |           | Valledupar, Mercabastos                      | 2.917               | 3.333  | 3.021 | -   |           |
| Pasto, El Potrerillo                     | 2.500               | 4.000  | 3.083 | -    |           | Valledupar, Mercado Nuevo                    | 2.917               | 3.333  | 3.056 | -   |           |
| San Gil (Santander)                      | 4.000               | 4.200  | 4.067 | =    |           | Villavicencio, CAV                           | 2.500               | 3.333  | 3.003 | +   |           |
| Tunja, Complejo de Servicios del Sur     | 3.500               | 3.750  | 3.650 | +++  |           | Yopal (Casanare)                             | 3.333               | 3.750  | 3.542 | +   |           |
| <b>Pimentón</b>                          |                     |        |       |      |           | <b>Pimentón verde</b>                        |                     |        |       |     |           |
| Arauca (Arauca)                          | 3.500               | 3.667  | 3.583 | =    |           | Bucaramanga, Centroabastos                   | 923                 | 1.154  | 1.096 | ++  |           |
| Armenia, Mercar                          | 3.200               | 3.500  | 3.367 | +    |           | Medellín, Central Mayorista de Antioquia     | 3.500               | 4.000  | 3.948 | +   |           |
| Barranquilla, Barranquillita             | 1.917               | 2.083  | 2.035 | ++   |           | <b>Rábano rojo</b>                           |                     |        |       |     |           |
| Barranquilla, Granabastos                | 2.000               | 2.167  | 2.049 | +    |           | Armenia, Mercar                              | 1.200               | 1.200  | 1.200 | =   |           |
| Bogotá, D. C., Corabastos                | 3.800               | 4.300  | 4.006 | +    |           | Barranquilla, Barranquillita                 | 4.800               | 5.000  | 4.950 | +   |           |
| Bucaramanga, Centroabastos               | 2.667               | 3.500  | 3.042 | -    |           | Bogotá, D. C., Corabastos                    | 2.800               | 3.333  | 3.067 | +++ |           |
| Buenaventura (Valle del Cauca)           | 2.143               | 2.143  | 2.143 | +    |           | Bucaramanga, Centroabastos                   | 2.000               | 2.500  | 2.250 | =   |           |
| Cali, Cavasa                             | 2.700               | 2.800  | 2.771 | -    |           | Cartagena, Bazurto                           | 6.000               | 6.000  | 6.000 | =   |           |
| Cali, Santa Helena                       | 3.000               | 3.000  | 3.000 | ++   |           | Manizales, Centro Galerías                   | 3.000               | 4.000  | 3.500 | =   |           |
| Cartagena, Bazurto                       | 2.000               | 2.083  | 2.063 | +    |           | Medellín, Central Mayorista de Antioquia     | 2.000               | 3.800  | 2.913 | +++ |           |
| Cartago (Valle del Cauca)                | 3.000               | 3.500  | 3.267 | +    |           | Neiva, Surabastos                            | 2.500               | 6.000  | 4.875 | +++ |           |
| Chiquinquirá (Boyacá)                    | 2.000               | 2.143  | 2.107 | +    |           | Pasto, El Potrerillo                         | 2.000               | 3.000  | 2.583 | +   |           |
| Cúcuta, Cenabastos                       | 2.500               | 2.917  | 2.829 | -    |           | <b>Remolacha</b>                             |                     |        |       |     |           |
| Duitama (Boyacá)                         | 2.500               | 2.500  | 2.500 | +    |           | Arauca (Arauca)                              | 1.036               | 1.091  | 1.061 | +   |           |
| Florencia (Caquetá)                      | 2.500               | 2.500  | 2.500 | -    |           | Armenia, Mercar                              | 960                 | 1.040  | 1.010 | +   |           |
| Ibagué, Plaza La 21                      | 2.160               | 4.000  | 3.037 | +    |           |  |                     |        |       |     |           |
| Ipiales (Nariño), Ipiales somos todos    | 3.000               | 3.500  | 3.167 | ++   |           |  |                     |        |       |     |           |
| La Ceja (Antioquia)                      | 2.500               | 3.000  | 2.750 | +    |           |  |                     |        |       |     |           |
| Manizales, Centro Galerías               | 3.000               | 3.800  | 3.433 | ++   |           |  |                     |        |       |     |           |

**Cuadro 2.** Mercados mayoristas. Precios de venta de verduras y hortalizas (continuación)  
2018 (26 de mayo al 1 de junio)

| Productos y mercados                       | Pesos por kilogramo |        |       |         |
|--|---------------------|--------|-------|---------|
|  | Precios             |        |       | Tenden- |
|  | Mínimo              | Máximo | Medio | cia     |
| <b>Remolacha</b>                           |                     |        |       |         |
| <b>(continuación)</b>                      |                     |        |       |         |
| Barranquilla, Barranquillita               | 1.133               | 1.333  | 1.222 | -       |
| Barranquilla, Granabastos                  | 1.000               | 1.250  | 1.148 | -       |
| Bogotá, D. C., Corabastos                  | 833                 | 1.667  | 1.272 | +++     |
| Bucaramanga, Centroabastos                 | 900                 | 1.200  | 1.100 | +       |
| Cartagena, Bazurto                         | 1.083               | 1.117  | 1.092 | +       |
| Chiquinquirá (Boyacá)                      | 1.000               | 1.100  | 1.033 | -       |
| Duitama (Boyacá)                           | 1.000               | 1.100  | 1.033 | +       |
| El Santuario (Antioquia)                   | 300                 | 400    | 367   | +       |
| Florencia (Cauquetá)                       | 1.857               | 1.857  | 1.857 | -       |
| Ibagué, Plaza La 21                        | 1.440               | 1.600  | 1.533 | +++     |
| La Ceja (Antioquia)                        | 700                 | 900    | 817   | +       |
| Manizales, Centro Galerías                 | 1.364               | 1.636  | 1.477 | =       |
| Medellín, Central Mayorista de Antioquia   | 400                 | 500    | 450   | =       |
| Medellín, Plaza Minorista José María Villa | 600                 | 900    | 800   | =       |
| Montería, Mercado del Sur                  | 1.000               | 1.000  | 1.000 | =       |
| Neiva, Surabastos                          | 1.120               | 1.280  | 1.221 | ++      |
| Rionegro (Antioquia)                       | 500                 | 700    | 623   | ++      |
| San Gil (Santander)                        | 1.100               | 1.200  | 1.136 | +       |
| Santa Marta (Magdalena)                    | 833                 | 1.167  | 998   | -       |
| Sincelejo, Nuevo Mercado                   | 900                 | 1.000  | 950   | -       |
| Sogamoso (Boyacá)                          | 900                 | 1.000  | 967   | -       |
| Tunja, Complejo de Servicios del Sur       | 900                 | 1.000  | 967   | +       |
| Valledupar, Mercabastos                    | 1.000               | 1.167  | 1.056 | +       |
| Villavicencio, CAV                         | 1.167               | 1.667  | 1.410 | +++     |
| Yopal (Casanare)                           | 833                 | 883    | 858   | -       |

**Remolacha bogotana**

|                                |       |       |       |   |
|--------------------------------|-------|-------|-------|---|
| Buenaventura (Valle del Cauca) | 1.200 | 1.600 | 1.507 | + |
| Cali, Cavasa                   | 1.000 | 1.167 | 1.083 | - |
| Cali, Santa Helena             | 833   | 1.000 | 875   | - |
| Cartago (Valle del Cauca)      | 1.300 | 1.600 | 1.450 | - |
| Palmira (Valle del Cauca)      | 1.000 | 1.333 | 1.229 | - |

**Remolacha regional**

|                               |     |       |     |   |
|-------------------------------|-----|-------|-----|---|
| Cúcuta, Cenabastos            | 700 | 1.000 | 879 | + |
| Marinilla (Antioquia)         | 300 | 400   | 345 | + |
| Pamplona (Norte de Santander) | 700 | 800   | 764 | + |

**Repollo blanco**

|                                |     |     |     |      |
|--------------------------------|-----|-----|-----|------|
| Arauca (Arauca)                | 933 | 967 | 950 | +    |
| Armenia, Mercar                | 533 | 667 | 604 | ++   |
| Barranquilla, Barranquillita   | 714 | 886 | 794 | +    |
| Barranquilla, Granabastos      | 771 | 800 | 792 | +    |
| Bucaramanga, Centroabastos     | 640 | 640 | 640 | n.d. |
| Buenaventura (Valle del Cauca) | 467 | 500 | 489 | +    |
| Cali, Cavasa                   | 233 | 267 | 248 | =    |
| Cali, Santa Helena             | 267 | 333 | 300 | +    |
| Cartagena, Bazurto             | 714 | 729 | 718 | =    |

| Productos y mercados                         | Pesos por kilogramo |        |       |         |
|--|---------------------|--------|-------|---------|
|  | Precios             |        |       | Tenden- |
|  | Mínimo              | Máximo | Medio | cia     |
| <b>Repollo blanco</b>                        |                     |        |       |         |
| <b>(continuación)</b>                        |                     |        |       |         |
| Cartago (Valle del Cauca)                    | 640                 | 720    | 680   | -       |
| El Santuario (Antioquia)                     | 150                 | 183    | 171   | ++      |
| Florencia (Cauquetá)                         | 1.500               | 1.571  | 1.536 | +++     |
| La Ceja (Antioquia)                          | 300                 | 400    | 333   | ++      |
| La Unión (Nariño)                            | 233                 | 233    | 233   | -       |
| Marinilla (Antioquia)                        | 150                 | 192    | 169   | +++     |
| Medellín, Central Mayorista de Antioquia     | 185                 | 231    | 222   | +       |
| Medellín, Plaza Minorista José María Villa   | 231                 | 277    | 258   | -       |
| Montería, Mercado del Sur                    | 333                 | 417    | 397   | -       |
| Palmira (Valle del Cauca)                    | 233                 | 267    | 250   | =       |
| Pasto, El Potrerillo                         | 133                 | 167    | 143   | -       |
| Pereira, La 41                               | 520                 | 600    | 573   | +       |
| Pereira, Mercasa                             | 560                 | 600    | 583   | =       |
| Popayán, Plaza de mercado del barrio Bolívar | 280                 | 320    | 308   | -       |
| Rionegro (Antioquia)                         | 208                 | 250    | 223   | +       |
| Santa Marta (Magdalena)                      | 714                 | 814    | 744   | +       |
| Sincelejo, Nuevo Mercado                     | 333                 | 417    | 353   | -       |
| Sonsón (Antioquia)                           | 231                 | 308    | 262   | -       |
| Tuluá (Valle del Cauca)                      | 333                 | 400    | 342   | +       |
| Túquerres (Nariño)                           | 67                  | 133    | 98    | ++      |
| Valledupar, Mercabastos                      | 857                 | 1.000  | 905   | +       |
| Villavicencio, CAV                           | 750                 | 1.000  | 906   | =       |
| Yopal (Casanare)                             | 1.500               | 1.500  | 1.500 | -       |

**Repollo blanco bogotano**

|                   |     |     |     |    |
|-------------------|-----|-----|-----|----|
| Neiva, Surabastos | 640 | 800 | 733 | ++ |
| Pereira, La 41    | 500 | 571 | 536 | =  |
| Pereira, Mercasa  | 500 | 714 | 611 | -  |

**Repollo morado**

|  |       |       |       |      |
|--|-------|-------|-------|------|
| Bucaramanga, Centroabastos               | 1.200 | 1.500 | 1.350 | =    |
| Buenaventura (Valle del Cauca)           | 1.000 | 1.000 | 1.000 | n.d. |
| Cali, Cavasa                             | 1.125 | 1.250 | 1.208 | ++   |
| Cúcuta, Cenabastos                       | 1.111 | 1.667 | 1.433 | +    |
| Medellín, Central Mayorista de Antioquia | 778   | 1.000 | 906   | +++  |
| Pamplona (Norte de Santander)            | 833   | 1.000 | 917   | =    |
| Pasto, El Potrerillo                     | 750   | 1.000 | 883   | -    |

**Repollo verde**

|                                       |       |       |       |      |
|---------------------------------------|-------|-------|-------|------|
| Bogotá, D. C., Corabastos             | 543   | 643   | 582   | +    |
| Cúcuta, Cenabastos                    | 400   | 600   | 536   | +++  |
| Duitama (Boyacá)                      | 1.250 | 1.333 | 1.306 | n.d. |
| Ipiales (Nariño), Ipiales somos todos | 160   | 240   | 191   | -    |
| Manizales, Centro Galerías            | 600   | 720   | 640   | =    |
| Pamplona (Norte de Santander)         | 300   | 400   | 322   | ++   |
| San Gil (Santander)                   | 640   | 880   | 757   | ++   |

**Cuadro 2.** Mercados mayoristas. Precios de venta de verduras y hortalizas (continuación)  
2018 (26 de mayo al 1 de junio)

| Productos y mercados                         | Pesos por kilogramo |        |       |           |
|--|---------------------|--------|-------|-----------|
|  | Mínimo              | Máximo | Medio | Tendencia |
| <b>Repollo verde (continuación)</b>          |                     |        |       |           |
| Sogamoso (Boyacá)                            | 1.250               | 1.333  | 1.296 | +++       |
| Tunja, Complejo de Servicios del Sur         | 583                 | 667    | 650   | -         |
| <b>Tomate chonto</b>                         |                     |        |       |           |
| Armenia, Mercar                              | 2.636               | 2.818  | 2.692 | +         |
| Barranquilla, Barranquillita                 | 2.720               | 2.880  | 2.813 | +         |
| Barranquilla, Granabastos                    | 2.800               | 2.800  | 2.800 | -         |
| Bogotá, D. C., Corabastos                    | 2.500               | 2.955  | 2.660 | -         |
| Cali, Cavasa                                 | 2.200               | 2.800  | 2.567 | -         |
| Cali, Santa Helena                           | 2.400               | 2.500  | 2.467 | -         |
| Cartagena, Bazurto                           | 2.600               | 2.680  | 2.620 | +         |
| Cartago (Valle del Cauca)                    | 2.900               | 3.200  | 3.033 | +         |
| Chiquinquirá (Boyacá)                        | 2.500               | 2.727  | 2.557 | +         |
| Cúcuta, Cenabastos                           | 2.083               | 2.917  | 2.613 | -         |
| Duitama (Boyacá)                             | 2.500               | 2.727  | 2.652 | +         |
| Florencia (Caquetá)                          | 2.400               | 2.600  | 2.500 | +         |
| Ibagué, Plaza La 21                          | 2.200               | 2.480  | 2.375 | -         |
| Manizales, Centro Galerías                   | 2.273               | 2.545  | 2.443 | -         |
| Neiva, Surabastos                            | 2.174               | 3.043  | 2.449 | +         |
| Palmira (Valle del Cauca)                    | 2.800               | 3.000  | 2.888 | +         |
| Pamplona (Norte de Santander)                | 1.875               | 2.500  | 2.234 | +         |
| Peñol (Antioquia)                            | 1.600               | 2.200  | 1.842 | -         |
| Pereira, La 41                               | 2.500               | 3.000  | 2.833 | -         |
| Pereira, Mercasa                             | 2.700               | 3.100  | 2.817 | -         |
| Santa Bárbara (Antioquia)                    | 1.800               | 2.400  | 2.081 | -         |
| Santa Marta (Magdalena)                      | 2.600               | 2.600  | 2.600 | -         |
| Sincelejo, Nuevo Mercado                     | 2.200               | 2.500  | 2.325 | -         |
| Sogamoso (Boyacá)                            | 2.500               | 2.727  | 2.576 | +         |
| Tuluá (Valle del Cauca)                      | 2.500               | 2.700  | 2.617 | -         |
| Tunja, Complejo de Servicios del Sur         | 2.273               | 2.727  | 2.530 | -         |
| Ubaté (Cundinamarca)                         | 2.750               | 3.000  | 2.875 | -         |
| Valledupar, Mercabastos                      | 2.000               | 2.600  | 2.333 | -         |
| Valledupar, Mercado Nuevo                    | 2.000               | 2.600  | 2.333 | -         |
| <b>Tomate chonto regional</b>                |                     |        |       |           |
| Buenaventura (Valle del Cauca)               | 2.500               | 3.000  | 2.833 | -         |
| El Carmen de Viboral (Antioquia)             | 1.800               | 2.000  | 1.900 | -         |
| La Ceja (Antioquia)                          | 1.500               | 2.000  | 1.767 | -         |
| Marinilla (Antioquia)                        | 1.600               | 2.200  | 1.878 | -         |
| Medellín, Central Mayorista de Antioquia     | 1.800               | 2.600  | 2.200 | -         |
| Medellín, Plaza Minorista José María Villa   | 2.000               | 2.700  | 2.377 | -         |
| Montería, Mercado del Sur                    | 2.000               | 2.700  | 2.275 | -         |
| Peñol (Antioquia)                            | 1.500               | 2.100  | 1.736 | -         |
| Rionegro (Antioquia)                         | 2.150               | 2.400  | 2.281 | -         |
| Sonsón (Antioquia)                           | 2.400               | 2.600  | 2.500 | +         |
| <b>Tomate larga vida</b>                     |                     |        |       |           |
| Bogotá, D. C., Corabastos                    | 3.250               | 3.500  | 3.307 | -         |
| <b>Tomate larga vida (continuación)</b>      |                     |        |       |           |
| Cali, Cavasa                                 | 2.600               | 3.000  | 2.769 | -         |
| Cali, Santa Helena                           | 3.000               | 3.000  | 3.000 | +         |
| Medellín, Central Mayorista de Antioquia     | 2.500               | 3.500  | 2.902 | -         |
| Neiva, Surabastos                            | 2.727               | 3.182  | 2.854 | +         |
| Pasto, El Potrerillo                         | 2.200               | 2.500  | 2.400 | +         |
| Popayán, Plaza de mercado del barrio Bolívar | 2.667               | 2.800  | 2.733 | +         |
| Tunja, Complejo de Servicios del Sur         | 2.500               | 2.727  | 2.644 | -         |
| Villavicencio, CAV                           | 3.000               | 3.500  | 3.135 | -         |
| <b>Tomate riñón</b>                          |                     |        |       |           |
| Arauca (Arauca)                              | 2.826               | 3.000  | 2.913 | +         |
| Armenia, Mercar                              | 2.700               | 2.800  | 2.756 | =         |
| Bucaramanga, Centroabastos                   | 2.500               | 2.955  | 2.784 | +         |
| Cartago (Valle del Cauca)                    | 4.000               | 4.200  | 4.050 | +         |
| Ipiales (Nariño), Ipiales somos todos        | 1.364               | 1.364  | 1.364 | -         |
| Medellín, Central Mayorista de Antioquia     | 2.200               | 3.000  | 2.646 | +         |
| Sincelejo, Nuevo Mercado                     | 2.800               | 3.000  | 2.881 | -         |
| <b>Tomate riñón valluno</b>                  |                     |        |       |           |
| Montería, Mercado del Sur                    | 3.000               | 3.500  | 3.317 | +         |
| Pereira, La 41                               | 3.500               | 3.500  | 3.500 | +         |
| Pereira, Mercasa                             | 3.400               | 3.800  | 3.488 | ++        |
| <b>Tomate Riogrande</b>                      |                     |        |       |           |
| Bucaramanga, Centroabastos                   | 2.727               | 3.409  | 3.040 | -         |
| Cúcuta, Cenabastos                           | 2.083               | 2.917  | 2.584 | -         |
| Duitama (Boyacá)                             | 2.500               | 2.727  | 2.652 | +         |
| San Gil (Santander)                          | 2.400               | 2.600  | 2.516 | +         |
| Socorro (Santander)                          | 2.200               | 2.600  | 2.393 | +         |
| Sogamoso (Boyacá)                            | 2.500               | 2.727  | 2.576 | +         |
| Yopal (Casanare)                             | 3.000               | 3.250  | 3.125 | =         |
| <b>Tomate Riogrande bumangués</b>            |                     |        |       |           |
| Barranquilla, Barranquillita                 | 2.800               | 3.120  | 2.950 | +         |
| Barranquilla, Granabastos                    | 3.182               | 3.455  | 3.265 | -         |
| Cartagena, Bazurto                           | 3.091               | 3.545  | 3.212 | -         |
| <b>Zanahoria</b>                             |                     |        |       |           |
| Arauca (Arauca)                              | 1.500               | 1.583  | 1.539 | -         |
| Armenia, Mercar                              | 1.083               | 1.167  | 1.111 | -         |
| Bogotá, D. C., Corabastos                    | 833                 | 2.000  | 1.492 | -         |
| Bucaramanga, Centroabastos                   | 1.000               | 1.167  | 1.063 | -         |
| Buenaventura (Valle del Cauca)               | 700                 | 1.000  | 883   | -         |
| Cali, Cavasa                                 | 500                 | 700    | 605   | -         |
| Cali, Santa Helena                           | 800                 | 800    | 800   | -         |
| Cartago (Valle del Cauca)                    | 1.167               | 1.333  | 1.194 | -         |
| Chiquinquirá (Boyacá)                        | 1.167               | 1.167  | 1.167 | -         |

**Cuadro 2.** Mercados mayoristas. Precios de venta de verduras y hortalizas (conclusión)  
2018 (26 de mayo al 1 de junio)

| Productos y mercados                         | Pesos por kilogramo |        |       |           |
|--|---------------------|--------|-------|-----------|
|  | Precios             |        |       | Tendencia |
|  | Mínimo              | Máximo | Medio |           |
| <b>Zanahoria (continuación)</b>              |                     |        |       |           |
| Cúcuta, Cenabastos                           | 667                 | 1.167  | 864   | -         |
| Duitama (Boyacá)                             | 1.417               | 1.417  | 1.417 | =         |
| Florencia (Cauquetá)                         | 1.857               | 1.857  | 1.857 | -         |
| Ibagué, Plaza La 21                          | 960                 | 1.600  | 1.305 | -         |
| Ipiales (Nariño), Ipiales somos todos        | 500                 | 500    | 500   | -         |
| La Unión (Nariño)                            | 633                 | 667    | 658   | -         |
| Manizales, Centro Galerías                   | 806                 | 1.129  | 968   | -         |
| Neiva, Surabastos                            | 800                 | 960    | 854   | -         |
| Palmira (Valle del Cauca)                    | 780                 | 900    | 860   | -         |
| Pamplona (Norte de Santander)                | 667                 | 1.000  | 819   | -         |
| Pasto, El Potrerillo                         | 400                 | 500    | 468   | -         |
| Popayán, Plaza de mercado del barrio Bolívar | 450                 | 483    | 467   | -         |
| San Gil (Santander)                          | 1.500               | 1.600  | 1.533 | -         |
| Santa Marta (Magdalena)                      | 1.083               | 1.417  | 1.225 | -         |
| Sincelejo, Nuevo Mercado                     | 750                 | 1.000  | 921   | +         |
| Sogamoso (Boyacá)                            | 1.083               | 1.250  | 1.167 | -         |
| Tuluá (Valle del Cauca)                      | 667                 | 750    | 694   | -         |
| Tunja, Complejo de Servicios del Sur         | 1.000               | 1.167  | 1.068 | -         |
| Túquerres (Nariño)                           | 333                 | 417    | 379   | -         |
| Ubaté (Cundinamarca)                         | 1.200               | 1.200  | 1.200 | =         |
| Valledupar, Mercabastos                      | 1.167               | 1.333  | 1.285 | -         |
| Villavicencio, CAV                           | 833                 | 1.167  | 1.021 | -         |
| Yopal (Casanare)                             | 1.500               | 1.550  | 1.525 | +         |

**TENDENCIAS**

|                               |                             |
|-------------------------------|-----------------------------|
| ---                           | -                           |
| Variación mayor al -20 %      | Variación entre 0 % y -10 % |
| --                            | =                           |
| Variación entre -10 % y -20 % | Variación igual a 0 %       |

| Productos y mercados                       | Pesos por kilogramo |        |       |           |
|--|---------------------|--------|-------|-----------|
|  | Precios             |        |       | Tendencia |
|  | Mínimo              | Máximo | Medio |           |
| <b>Zanahoria bogotana</b>                  |                     |        |       |           |
| Barranquilla, Barranquillita               | 1.250               | 1.450  | 1.343 | -         |
| Barranquilla, Granabastos                  | 1.250               | 1.333  | 1.275 | -         |
| Buenaventura (Valle del Cauca)             | 750                 | 917    | 813   | n.d.      |
| Cali, Cavasa                               | 1.167               | 1.667  | 1.344 | -         |
| Cali, Santa Helena                         | 1.167               | 1.167  | 1.167 | -         |
| Cartagena, Bazurto                         | 1.267               | 1.450  | 1.356 | -         |
| Cúcuta, Cenabastos                         | 1.250               | 1.500  | 1.347 | -         |
| Pereira, La 41                             | 1.083               | 1.417  | 1.222 | -         |
| Pereira, Mercasa                           | 1.000               | 1.533  | 1.169 | -         |
| Tuluá (Valle del Cauca)                    | 967                 | 1.083  | 1.037 | -         |
| <b>Zanahoria larga vida</b>                |                     |        |       |           |
| El Carmen de Viboral (Antioquia)           | 444                 | 556    | 489   | ++        |
| El Santuario (Antioquia)                   | 444                 | 667    | 572   | +++       |
| La Ceja (Antioquia)                        | 667                 | 800    | 736   | ++        |
| Marinilla (Antioquia)                      | 467                 | 800    | 625   | +++       |
| Medellín, Central Mayorista de Antioquia   | 444                 | 711    | 602   | +++       |
| Medellín, Plaza Minorista José María Villa | 556                 | 778    | 704   | ++        |
| Montería, Mercado del Sur                  | 667                 | 1.044  | 859   | +         |
| Rionegro (Antioquia)                       | 441                 | 824    | 583   | +         |
| Sonsón (Antioquia)                         | 400                 | 400    | 400   | =         |

|                             |                         |
|-----------------------------|-------------------------|
| +                           | +++                     |
| Variación entre 0 % y 10 %  | Variación mayor al 20 % |
| ++                          | n. d.                   |
| Variación entre 10 % y 20 % | No determinado          |



## FRUTAS FRESCAS

### Cayeron los precios del limón Tahití

Durante esta semana se registró una reducción en las cotizaciones del limón común y Tahití; en este último el precio cayó en veinticinco de los veintinueve mercados donde se ofreció. Según los mayoristas, esta conducta fue resultado de la mayor oferta por salida de nuevos cortes en las cosechas de los municipios de Supía y Viterbo (Caldas); Támesis y La Pintada (Antioquia); Villavieja (Huila), El Espinal y Guamo (Tolima). En Bogotá y Neiva, por ejemplo, el precio cayó un 17,50%, en promedio, vendiéndose el kilo a \$1.443 y a \$1.153, respectivamente.

Asimismo, bajaron los precios del aguacate papelillo, la guayaba pera, el maracuyá, la mandarina arrayana, la naranja común, la uva Isabela y la red globe nacional, la pitahaya, la curuba y la fresa. En el caso del aguacate papelillo, los comerciantes manifestaron que se presentó un aumento en el abastecimiento por inicio de ciclos de cosechas desde las zonas de cultivo ubicadas en Pradera (Valle del Cauca); Quimbaya, Montenegro y Calarcá (Quindío), Fresno y Rovira (Tolima), lo cual provocó menores precios en veintitrés de los veintisiete mercados donde se ofreció esta semana.

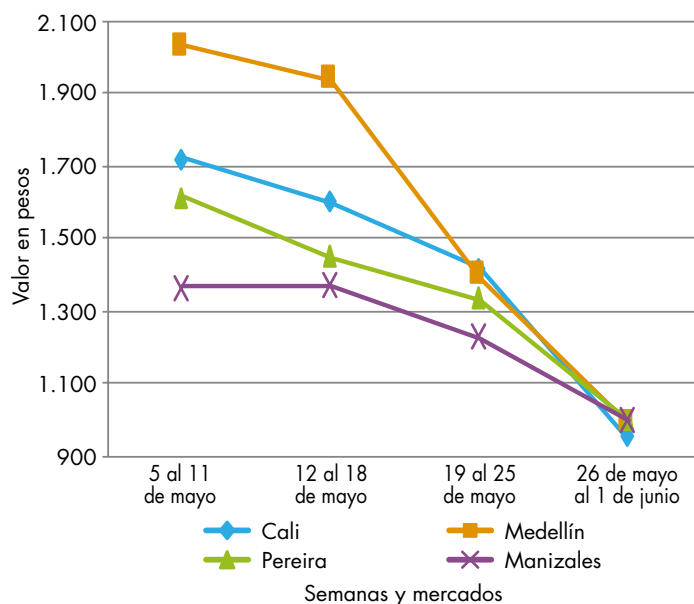
De igual manera, descendieron las cotizaciones de la guayaba pera, esta vez en veintiuno de los treinta y cinco mercados donde se ofreció esta semana, conducta que obedeció a un incremento en el volumen de oferta desde La Unión (Valle del Cauca) y de los Llanos Orientales, por mayores labores de recolección. En Bogotá y Barranquilla, por ejemplo, el precio bajó un 6,36%, en promedio. Lo mismo sucedió con

los precios de la uva red globe nacional, situación que se reflejó en trece de los veintiún mercados donde se comercializó, la cual fue motivada por un aumento en el ingreso desde el municipio de La Unión (Valle del Cauca), donde iniciaron algunos ciclos de cosecha.

Por otra parte, esta semana se incrementaron los precios de la ciruela importada, el kiwi, el melón Cantalup y las manzanas royal gala, roja y verde importada. En el caso del kiwi, el alza se presentó en trece de los veintitrés mercados donde se comercializó, lo cual fue motivado por menores importaciones desde Chile, Italia y Francia. En Bucaramanga, por ejemplo, el kilo se vendió a \$7.600, lo que significó un aumento del 4,83% respecto a la semana anterior.

Asimismo, las cotizaciones del melón Cantalup aumentaron en quince de los veintisiete mercados donde se vendió. Esta situación obedeció a la menor oferta con la que se contó desde los cultivos ubicados en los municipios de Gigante y Garzón (Huila), San Juan del Cesar (La Guajira) y La Unión (Valle del Cauca). En Pereira y Valledupar, por ejemplo, el precio creció en un 8,99%, en promedio, vendiéndose el kilo a \$2.217 y a \$1.067, respectivamente.

**Gráfico 4.** Comportamiento de los precios del limón Tahití 2018 (5 de mayo al 1 de junio)



Fuente: DANE, Sipsa.

**Cuadro 3.** Mercados mayoristas. Precios de venta de frutas frescas 2018 (26 de mayo al 1 de junio)

| Productos y mercados                       | Pesos por kilogramo |        |       |           |
|--|---------------------|--------|-------|-----------|
|  | Mínimo              | Máximo | Medio | Tendencia |
| <b>Aguacate común</b>                      |                     |        |       |           |
| Arauca (Arauca)                            | 5.800               | 6.000  | 5.900 | =         |
| Barranquilla, Barranquillita               | 2.800               | 3.300  | 3.058 | +         |
| Bucaramanga, Centroabastos                 | 3.000               | 3.500  | 3.188 | +         |
| Buenaventura (Valle del Cauca)             | 2.000               | 3.500  | 2.750 | +         |
| Cartagena, Bazaruto                        | 3.500               | 3.700  | 3.533 | -         |
| Cúcuta, Cenabastos                         | 2.000               | 2.500  | 2.222 | -         |
| Ibagué, Plaza La 21                        | 2.000               | 2.500  | 2.083 | +         |
| Medellín, Central Mayorista de Antioquia   | 2.000               | 2.000  | 2.000 | -         |
| Medellín, Plaza Minorista José María Villa | 1.800               | 2.200  | 1.933 | -         |
| Montería, Mercado del Sur                  | 2.800               | 3.000  | 2.883 | +         |
| Neiva, Surabastos                          | 1.800               | 2.500  | 2.067 | -         |
| Palmira (Valle del Cauca)                  | 1.800               | 2.000  | 1.875 | -         |
| Santa Bárbara (Antioquia)                  | 1.100               | 1.600  | 1.333 | -         |
| Sincelejo, Nuevo Mercado                   | 2.500               | 2.500  | 2.500 | =         |
| Tuluá (Valle del Cauca)                    | 1.200               | 1.500  | 1.283 | -         |
| Valledupar, Mercado Nuevo                  | 2.000               | 2.500  | 2.250 | =         |
| Villavicencio, CAV                         | 3.000               | 4.000  | 3.408 | -         |

|  |       |       |       |   |
|--|-------|-------|-------|---|
| <b>Aguacate Hass</b>                     |       |       |       |   |
| Bogotá, D. C., Corabastos                | 5.800 | 6.000 | 5.950 | - |
| Duitama (Boyacá)                         | 4.500 | 4.500 | 4.500 | - |
| La Ceja (Antioquia)                      | 2.500 | 3.200 | 2.867 | - |
| Medellín, Central Mayorista de Antioquia | 3.600 | 4.000 | 3.800 | + |
| Rionegro (Antioquia)                     | 3.600 | 3.800 | 3.700 | - |
| San Gil (Santander)                      | 4.800 | 5.000 | 4.933 | = |
| San Vicente (Antioquia)                  | 3.800 | 4.000 | 3.900 | = |
| Socorro (Santander)                      | 4.800 | 5.000 | 4.933 | = |
| Sonsón (Antioquia)                       | 3.800 | 4.200 | 4.050 | + |

|  |       |       |       |    |
|--|-------|-------|-------|----|
| <b>Aguacate papelillo</b>                  |       |       |       |    |
| Armenia, Mercar                            | 3.000 | 3.200 | 3.067 | -  |
| Armenia, Retiro                            | 2.500 | 3.000 | 2.700 | -  |
| Bogotá, D. C., Corabastos                  | 3.500 | 4.500 | 3.950 | -  |
| Bucaramanga, Centroabastos                 | 4.000 | 4.500 | 4.188 | +  |
| Buenaventura (Valle del Cauca)             | 3.000 | 4.000 | 3.625 | -  |
| Cali, Cavasa                               | 2.700 | 3.200 | 2.921 | -  |
| Cali, Santa Helena                         | 3.500 | 4.000 | 3.867 | -  |
| Cartago (Valle del Cauca)                  | 3.000 | 3.500 | 3.167 | -  |
| Duitama (Boyacá)                           | 4.500 | 5.000 | 4.833 | -  |
| Florencia (Caquetá)                        | 3.500 | 3.500 | 3.500 | ++ |
| Ibagué, Plaza La 21                        | 2.400 | 3.000 | 2.813 | -  |
| Manizales, Centro Galerías                 | 2.500 | 3.000 | 2.788 | -  |
| Medellín, Central Mayorista de Antioquia   | 2.500 | 3.000 | 2.783 | +  |
| Medellín, Plaza Minorista José María Villa | 3.000 | 3.500 | 3.361 | -  |
| Neiva, Surabastos                          | 2.800 | 4.000 | 3.263 | -  |
| Palmira (Valle del Cauca)                  | 2.800 | 3.200 | 3.050 | -  |

| Productos y mercados                         | Pesos por kilogramo |        |       |           |
|--|---------------------|--------|-------|-----------|
|  | Mínimo              | Máximo | Medio | Tendencia |
| <b>Aguacate papelillo (continuación)</b>     |                     |        |       |           |
| Pereira, La 41                               | 2.500               | 3.000  | 2.783 | --        |
| Pereira, Mercasa                             | 2.800               | 3.500  | 2.988 | -         |
| Popayán, Plaza de mercado del barrio Bolívar | 3.000               | 3.800  | 3.367 | -         |
| Rionegro (Antioquia)                         | 3.000               | 3.200  | 3.113 | +         |
| Santa Bárbara (Antioquia)                    | 1.800               | 1.800  | 1.800 | -         |
| Sogamoso (Boyacá)                            | 3.500               | 4.500  | 4.000 | -         |
| Tuluá (Valle del Cauca)                      | 2.400               | 2.800  | 2.600 | -         |
| Tunja, Complejo de Servicios del Sur         | 2.700               | 3.000  | 2.900 | -         |
| Ubaté (Cundinamarca)                         | 4.000               | 4.000  | 4.000 | -         |
| Valledupar, Mercado Nuevo                    | 3.500               | 3.500  | 3.500 | -         |
| Villavicencio, CAV                           | 3.500               | 4.000  | 3.875 | -         |

|                            |       |       |       |    |
|----------------------------|-------|-------|-------|----|
| <b>Badea</b>               |       |       |       |    |
| Bucaramanga, Centroabastos | 1.000 | 1.750 | 1.286 | -- |
| Neiva, Surabastos          | 1.800 | 2.000 | 1.900 | +  |

|  |       |       |       |    |
|--|-------|-------|-------|----|
| <b>Banano bocadillo</b>                  |       |       |       |    |
| Duitama (Boyacá)                         | 1.250 | 1.300 | 1.267 | ++ |
| Medellín, Central Mayorista de Antioquia | 1.300 | 1.400 | 1.333 | =  |
| Santa Bárbara (Antioquia)                | 750   | 833   | 813   | +  |
| Sogamoso (Boyacá)                        | 1.250 | 1.300 | 1.267 | +  |
| Tunja, Complejo de Servicios del Sur     | 1.250 | 1.250 | 1.250 | -  |

|  |       |       |       |    |
|--|-------|-------|-------|----|
| <b>Banano criollo</b>                      |       |       |       |    |
| Arauca (Arauca)                            | 1.278 | 1.444 | 1.352 | -  |
| Armenia, Mercar                            | 800   | 900   | 861   | ++ |
| Armenia, Retiro                            | 650   | 750   | 683   | -  |
| Barranquilla, Barranquillita               | 360   | 390   | 368   | -  |
| Bogotá, D. C., Corabastos                  | 1.300 | 1.500 | 1.453 | -  |
| Bucaramanga, Centroabastos                 | 1.500 | 1.500 | 1.500 | =  |
| Buenaventura (Valle del Cauca)             | 1.111 | 1.111 | 1.111 | =  |
| Cali, Cavasa                               | 944   | 1.000 | 959   | +  |
| Cali, Santa Helena                         | 889   | 889   | 889   | =  |
| Cartago (Valle del Cauca)                  | 1.120 | 1.200 | 1.173 | ++ |
| Chiquinquirá (Boyacá)                      | 1.400 | 1.500 | 1.433 | +  |
| Cúcuta, Cenabastos                         | 1.400 | 1.600 | 1.490 | -  |
| Cúcuta, La Nueva Sexta                     | 1.000 | 1.167 | 1.076 | +  |
| Florencia (Caquetá)                        | 1.280 | 1.360 | 1.320 | +  |
| Ibagué, Plaza La 21                        | 1.000 | 1.100 | 1.017 | +  |
| Ipiales (Nariño), Ipiales somos todos      | 593   | 667   | 650   | -  |
| La Ceja (Antioquia)                        | 800   | 900   | 842   | +  |
| La Unión (Nariño)                          | 2.000 | 2.000 | 2.000 | =  |
| Manizales, Centro Galerías                 | 900   | 1.000 | 963   | =  |
| Medellín, Central Mayorista de Antioquia   | 900   | 1.200 | 1.025 | =  |
| Medellín, Plaza Minorista José María Villa | 800   | 1.000 | 900   | =  |
| Neiva, Surabastos                          | 800   | 1.200 | 1.006 | -  |

**Cuadro 3.** Mercados mayoristas. Precios de venta de frutas frescas (continuación)  
2018 (26 de mayo al 1 de junio)

| Productos y mercados                         | Pesos por kilogramo |        |       |           |
|--|---------------------|--------|-------|-----------|
|  | Mínimo              | Máximo | Medio | Tendencia |
| <b>Banano criollo (continuación)</b>         |                     |        |       |           |
| Palmira (Valle del Cauca)                    | 1.000               | 1.100  | 1.038 | -         |
| Pamplona (Norte de Santander)                | 1.800               | 2.000  | 1.900 | +         |
| Pereira, La 41                               | 900                 | 1.200  | 1.050 | -         |
| Pereira, Mercasa                             | 900                 | 1.000  | 933   | =         |
| Popayán, Plaza de mercado del barrio Bolívar | 950                 | 1.000  | 979   | +         |
| Rionegro (Antioquia)                         | 900                 | 1.050  | 989   | -         |
| San Gil (Santander)                          | 560                 | 600    | 587   | -         |
| Santa Bárbara (Antioquia)                    | 500                 | 700    | 613   | ++        |
| Santa Marta (Magdalena)                      | 353                 | 529    | 412   | -         |
| Socorro (Santander)                          | 480                 | 520    | 507   | -         |
| Sogamoso (Boyacá)                            | 1.200               | 1.250  | 1.217 | =         |
| Sonsón (Antioquia)                           | 600                 | 800    | 700   | -         |
| Tuluá (Valle del Cauca)                      | 800                 | 1.000  | 900   | -         |
| Tunja, Complejo de Servicios del Sur         | 1.350               | 1.400  | 1.397 | =         |
| <b>Banano Urabá</b>                          |                     |        |       |           |
| Barranquilla, Barranquillita                 | 420                 | 450    | 428   | -         |
| Bogotá, D. C., Corabastos                    | 850                 | 900    | 897   | -         |
| Bucaramanga, Centroabastos                   | 1.000               | 1.000  | 1.000 | =         |
| Chiquinquirá (Boyacá)                        | 1.100               | 1.200  | 1.117 | +         |
| Duitama (Boyacá)                             | 1.000               | 1.000  | 1.000 | =         |
| Medellín, Central Mayorista de Antioquia     | 1.100               | 1.100  | 1.100 | =         |
| Medellín, Plaza Minorista José María Villa   | 800                 | 900    | 850   | =         |
| Pamplona (Norte de Santander)                | 1.250               | 1.300  | 1.267 | =         |
| Sincelejo, Nuevo Mercado                     | 330                 | 330    | 330   | -         |
| Sogamoso (Boyacá)                            | 1.000               | 1.000  | 1.000 | =         |
| Tunja, Complejo de Servicios del Sur         | 1.000               | 1.100  | 1.080 | -         |
| Valledupar, Mercabastos                      | 300                 | 300    | 300   | +         |
| Villavicencio, CAV                           | 520                 | 600    | 568   | +         |
| <b>Borojó</b>                                |                     |        |       |           |
| Bogotá, D. C., Corabastos                    | 3.000               | 4.000  | 3.472 | -         |
| Bucaramanga, Centroabastos                   | 4.000               | 4.000  | 4.000 | -         |
| Cúcuta, Cenabastos                           | 4.000               | 4.500  | 4.167 | -         |
| Medellín, Central Mayorista de Antioquia     | 3.000               | 3.000  | 3.000 | =         |
| Montería, Mercado del Sur                    | 5.000               | 5.500  | 5.250 | =         |
| Pamplona (Norte de Santander)                | 7.000               | 7.000  | 7.000 | =         |
| Villavicencio, CAV                           | 4.000               | 5.000  | 4.542 | -         |
| <b>Breva</b>                                 |                     |        |       |           |
| Armenia, Mercar                              | 3.840               | 4.000  | 3.929 | -         |
| Bucaramanga, Centroabastos                   | 3.000               | 4.000  | 3.450 | -         |
| Medellín, Central Mayorista de Antioquia     | 5.000               | 5.000  | 5.000 | =         |
| <b>Ciruela importada</b>                     |                     |        |       |           |
| Bogotá, D. C., Corabastos                    | 7.778               | 8.889  | 8.293 | -         |
| Bucaramanga, Centroabastos                   | 5.909               | 6.182  | 6.011 | +         |
| Cúcuta, Cenabastos                           | 9.000               | 10.000 | 9.083 | -         |
| Medellín, Central Mayorista de Antioquia     | 7.500               | 8.750  | 8.021 | +         |
| Neiva, Surabastos                            | 8.222               | 8.556  | 8.417 | +         |
| Santa Marta (Magdalena)                      | 8.333               | 8.333  | 8.333 | n.d.      |
| Tunja, Complejo de Servicios del Sur         | 6.800               | 7.000  | 6.900 | +         |
| Valledupar, Mercado Nuevo                    | 8.500               | 8.750  | 8.625 | =         |
| <b>Ciruela roja</b>                          |                     |        |       |           |
| Bogotá, D. C., Corabastos                    | 1.600               | 2.000  | 1.723 | -         |
| Bucaramanga, Centroabastos                   | 1.800               | 2.600  | 2.125 | -         |
| Cúcuta, Cenabastos                           | 2.000               | 3.000  | 2.469 | +         |
| Medellín, Central Mayorista de Antioquia     | 2.500               | 2.600  | 2.508 | +         |
| Neiva, Surabastos                            | 2.080               | 2.480  | 2.260 | -         |
| Pamplona (Norte de Santander)                | 2.000               | 3.000  | 2.667 | =         |
| San Gil (Santander)                          | 1.800               | 2.200  | 2.000 | -         |
| Socorro (Santander)                          | 2.000               | 2.100  | 2.033 | -         |
| Tunja, Complejo de Servicios del Sur         | 1.600               | 1.600  | 1.600 | +         |
| <b>Coco</b>                                  |                     |        |       |           |
| Armenia, Mercar                              | 2.200               | 2.267  | 2.230 | -         |
| Barranquilla, Barranquillita                 | 2.800               | 2.900  | 2.825 | =         |
| Bogotá, D. C., Corabastos                    | 3.000               | 3.167  | 3.118 | +         |
| Bucaramanga, Centroabastos                   | 4.333               | 4.500  | 4.417 | =         |
| Cali, Cavasa                                 | 1.697               | 1.818  | 1.798 | -         |
| Cali, Santa Helena                           | 1.167               | 1.208  | 1.194 | =         |
| Cartagena, Bazurto                           | 3.000               | 3.050  | 3.004 | +         |
| Cartago (Valle del Cauca)                    | 2.000               | 2.000  | 2.000 | =         |
| Cúcuta, Cenabastos                           | 1.000               | 1.600  | 1.175 | -         |
| La Unión (Nariño)                            | 1.667               | 1.667  | 1.667 | =         |
| Manizales, Centro Galerías                   | 1.935               | 2.323  | 2.215 | -         |
| Medellín, Central Mayorista de Antioquia     | 3.462               | 5.000  | 4.019 | -         |
| Montería, Mercado del Sur                    | 3.000               | 3.000  | 3.000 | =         |
| Palmira (Valle del Cauca)                    | 1.667               | 1.778  | 1.685 | -         |
| Pereira, La 41                               | 1.867               | 2.000  | 1.967 | -         |
| Pereira, Mercasa                             | 1.867               | 2.000  | 1.911 | =         |
| Sincelejo, Nuevo Mercado                     | 2.088               | 2.088  | 2.088 | =         |
| Valledupar, Mercado Nuevo                    | 2.500               | 2.500  | 2.500 | =         |
| <b>Curuba</b>                                |                     |        |       |           |
| Armenia, Mercar                              | 1.600               | 1.700  | 1.656 | +         |
| Barranquilla, Barranquillita                 | 1.600               | 1.760  | 1.680 | =         |
| Bogotá, D. C., Corabastos                    | 1.273               | 1.455  | 1.371 | +         |
| Bucaramanga, Centroabastos                   | 1.120               | 1.280  | 1.190 | ++        |
| Buenaventura (Valle del Cauca)               | 2.500               | 3.000  | 2.833 | =         |
| Cali, Cavasa                                 | 1.750               | 2.000  | 1.884 | -         |
| Cartagena, Bazurto                           | 1.600               | 1.600  | 1.600 | =         |

**Cuadro 3.** Mercados mayoristas. Precios de venta de frutas frescas (continuación)  
2018 (26 de mayo al 1 de junio)

| Productos y mercados                         | Pesos por kilogramo |        |       |           |
|--|---------------------|--------|-------|-----------|
|  | Mínimo              | Máximo | Medio | Tendencia |
| <b>Curuba (continuación)</b>                 |                     |        |       |           |
| Cartago (Valle del Cauca)                    | 2.200               | 2.500  | 2.350 | =         |
| Chiquinquirá (Boyacá)                        | 818                 | 909    | 830   | -         |
| Cúcuta, Cenabastos                           | 1.250               | 1.500  | 1.363 | -         |
| Duitama (Boyacá)                             | 1.136               | 1.364  | 1.288 | +         |
| Ibagué, Plaza La 21                          | 1.000               | 1.200  | 1.053 | ++        |
| Ipiales (Nariño), Ipiales somos todos        | 1.167               | 1.250  | 1.211 | -         |
| Medellín, Central Mayorista de Antioquia     | 1.000               | 1.200  | 1.100 | -         |
| Neiva, Surabastos                            | 1.200               | 1.400  | 1.280 | +         |
| Pamplona (Norte de Santander)                | 833                 | 833    | 833   | -         |
| San Gil (Santander)                          | 1.000               | 1.200  | 1.076 | -         |
| Socorro (Santander)                          | 1.000               | 1.200  | 1.100 | =         |
| Sogamoso (Boyacá)                            | 1.045               | 1.136  | 1.106 | -         |
| Sonsón (Antioquia)                           | 700                 | 800    | 750   | -         |
| Tunja, Complejo de Servicios del Sur         | 1.000               | 1.136  | 1.098 | +         |
| Valledupar, Mercabastos                      | 1.600               | 1.600  | 1.600 | =         |
| Villavicencio, CAV                           | 1.200               | 1.400  | 1.367 | -         |
| <b>Durazno importado</b>                     |                     |        |       |           |
| Neiva, Surabastos                            | 9.625               | 9.625  | 9.625 | =         |
| Valledupar, Mercado Nuevo                    | 8.500               | 9.375  | 8.938 | +         |
| <b>Durazno nacional</b>                      |                     |        |       |           |
| Bogotá, D. C., Corabastos                    | 4.500               | 5.000  | 4.642 | +         |
| Bucaramanga, Centroabastos                   | 2.800               | 3.000  | 2.850 | +         |
| Medellín, Central Mayorista de Antioquia     | 3.500               | 3.600  | 3.508 | -         |
| San Gil (Santander)                          | 3.800               | 4.000  | 3.867 | =         |
| Socorro (Santander)                          | 2.800               | 3.400  | 3.067 | +         |
| Sogamoso (Boyacá)                            | 2.273               | 2.727  | 2.525 | -         |
| Tunja, Complejo de Servicios del Sur         | 1.818               | 1.818  | 1.818 | -         |
| <b>Feijoa</b>                                |                     |        |       |           |
| Bogotá, D. C., Corabastos                    | 3.000               | 4.000  | 3.292 | -         |
| Duitama (Boyacá)                             | 1.818               | 1.818  | 1.818 | -         |
| San Gil (Santander)                          | 3.000               | 3.200  | 3.067 | -         |
| Socorro (Santander)                          | 2.800               | 3.000  | 2.867 | -         |
| Sogamoso (Boyacá)                            | 1.364               | 1.591  | 1.465 | +         |
| Tunja, Complejo de Servicios del Sur         | 1.591               | 1.818  | 1.773 | -         |
| <b>Fresa</b>                                 |                     |        |       |           |
| Armenia, Mercar                              | 3.800               | 4.000  | 3.867 | =         |
| Bogotá, D. C., Corabastos                    | 5.000               | 6.000  | 5.289 | -         |
| Bucaramanga, Centroabastos                   | 3.500               | 4.500  | 3.925 | -         |
| Cali, Cavasa                                 | 4.400               | 4.600  | 4.483 | ++        |
| Cali, Santa Helena                           | 7.000               | 7.000  | 7.000 | =         |
| Cartago (Valle del Cauca)                    | 3.800               | 4.000  | 3.867 | =         |
| Chiquinquirá (Boyacá)                        | 3.500               | 3.500  | 3.500 | -         |
| Cúcuta, Cenabastos                           | 4.000               | 5.500  | 4.844 | -         |
| Duitama (Boyacá)                             | 4.000               | 4.000  | 4.000 | =         |
| <b>Fresa (continuación)</b>                  |                     |        |       |           |
| Ibagué, Plaza La 21                          | 5.000               | 6.000  | 5.333 | +         |
| Ipiales (Nariño), Ipiales somos todos        | 3.440               | 3.600  | 3.582 | +         |
| Manizales, Centro Galerías                   | 4.000               | 5.000  | 4.500 | =         |
| Medellín, Central Mayorista de Antioquia     | 5.500               | 6.500  | 6.205 | -         |
| Medellín, Plaza Minorista José María Villa   | 6.500               | 7.000  | 6.625 | =         |
| Montería, Mercado del Sur                    | 4.000               | 4.000  | 4.000 | =         |
| Neiva, Surabastos                            | 3.750               | 4.750  | 4.490 | +         |
| Pasto, El Potrerillo                         | 4.000               | 5.000  | 4.500 | +         |
| Pereira, Mercasa                             | 4.000               | 4.200  | 4.133 | =         |
| San Gil (Santander)                          | 4.800               | 5.000  | 4.911 | -         |
| San Vicente (Antioquia)                      | 5.500               | 5.800  | 5.667 | -         |
| Sincelejo, Nuevo Mercado                     | 3.400               | 3.600  | 3.578 | -         |
| Socorro (Santander)                          | 4.800               | 5.000  | 4.933 | -         |
| Sogamoso (Boyacá)                            | 3.800               | 4.000  | 3.956 | -         |
| Tunja, Complejo de Servicios del Sur         | 3.333               | 4.000  | 3.840 | -         |
| Villavicencio, CAV                           | 4.375               | 5.000  | 4.875 | +         |
| Yopal (Casanare)                             | 5.625               | 5.625  | 5.625 | +         |
| <b>Granadilla</b>                            |                     |        |       |           |
| Armenia, Mercar                              | 3.600               | 3.667  | 3.637 | +         |
| Bogotá, D. C., Corabastos                    | 4.667               | 5.000  | 4.838 | -         |
| Bucaramanga, Centroabastos                   | 5.143               | 5.714  | 5.379 | +         |
| Cali, Cavasa                                 | 4.533               | 4.867  | 4.688 | +         |
| Cartagena, Bazaruto                          | 3.846               | 4.000  | 3.885 | =         |
| Cartago (Valle del Cauca)                    | 4.000               | 4.667  | 4.333 | n.d.      |
| Chiquinquirá (Boyacá)                        | 4.667               | 5.667  | 5.278 | -         |
| Cúcuta, Cenabastos                           | 3.214               | 4.643  | 4.226 | +++       |
| Duitama (Boyacá)                             | 4.667               | 5.000  | 4.778 | +++       |
| Ibagué, Plaza La 21                          | 3.000               | 4.000  | 3.478 | +++       |
| La Unión (Nariño)                            | 1.667               | 1.667  | 1.667 | ++        |
| Manizales, Centro Galerías                   | 5.333               | 5.667  | 5.500 | +++       |
| Medellín, Central Mayorista de Antioquia     | 3.462               | 7.500  | 5.341 | -         |
| Neiva, Surabastos                            | 3.667               | 4.000  | 3.889 | -         |
| Palmira (Valle del Cauca)                    | 4.333               | 4.333  | 4.333 | +         |
| Pamplona (Norte de Santander)                | 2.857               | 2.857  | 2.857 | n.d.      |
| Pasto, El Potrerillo                         | 2.667               | 3.333  | 2.956 | +++       |
| Pereira, Mercasa                             | 4.667               | 5.667  | 5.333 | ++        |
| Popayán, Plaza de mercado del barrio Bolívar | 2.800               | 4.200  | 3.500 | +++       |
| Rionegro (Antioquia)                         | 6.000               | 6.923  | 6.413 | +         |
| San Gil (Santander)                          | 5.000               | 5.357  | 5.167 | -         |
| Socorro (Santander)                          | 4.643               | 5.000  | 4.833 | -         |
| Sogamoso (Boyacá)                            | 4.667               | 5.333  | 4.963 | +         |
| Tuluá (Valle del Cauca)                      | 4.000               | 4.333  | 4.111 | +         |
| Tunja, Complejo de Servicios del Sur         | 5.000               | 5.333  | 5.083 | ++        |
| Ubaté (Cundinamarca)                         | 4.667               | 4.667  | 4.667 | ++        |
| Villavicencio, CAV                           | 4.333               | 5.333  | 4.919 | -         |
| Yopal (Casanare)                             | 4.667               | 4.933  | 4.800 | -         |

**Cuadro 3.** Mercados mayoristas. Precios de venta de frutas frescas (continuación)  
2018 (26 de mayo al 1 de junio)

| Productos y mercados                         | Pesos por kilogramo |        |       |      | Tendencia | Productos y mercados                         | Pesos por kilogramo |        |       |      | Tendencia |
|--|---------------------|--------|-------|------|-----------|--|---------------------|--------|-------|------|-----------|
|  | Mínimo              | Máximo | Medio |      |           |  | Mínimo              | Máximo | Medio |      |           |
| <b>Guanábana</b>                             |                     |        |       |      |           | <b>Guayaba manzana</b>                       |                     |        |       |      |           |
| Armenia, Mercar                              | 2.400               | 2.500  | 2.433 | =    |           | Cartago (Valle del Cauca)                    | 1.600               | 1.700  | 1.625 | +    |           |
| Bogotá, D. C., Corabastos                    | 3.000               | 3.200  | 3.011 | -    |           | Manizales, Centro Galerías                   | 2.000               | 2.500  | 2.263 | +    |           |
| Bucaramanga, Centroabastos                   | 2.000               | 2.600  | 2.125 | -    |           | Medellín, Central Mayorista de Antioquia     | 1.700               | 2.000  | 1.878 | +    |           |
| Cali, Cavasa                                 | 1.800               | 2.200  | 2.013 | -    |           | Rionegro (Antioquia)                         | 2.400               | 2.500  | 2.448 | -    |           |
| Cartago (Valle del Cauca)                    | 2.400               | 2.600  | 2.500 | n.d. |           | Tuluá (Valle del Cauca)                      | 1.400               | 1.500  | 1.433 | =    |           |
| Chiquinquirá (Boyacá)                        | 800                 | 900    | 833   | +    |           | <b>Guayaba pera</b>                          |                     |        |       |      |           |
| Cúcuta, Cenabastos                           | 2.200               | 2.800  | 2.513 | -    |           | Armenia, Mercar                              | 1.200               | 1.300  | 1.244 | -    |           |
| Duitama (Boyacá)                             | 2.000               | 2.000  | 2.000 | +    |           | Barranquilla, Barranquillita                 | 2.000               | 2.300  | 2.167 | -    |           |
| Ibagué, Plaza La 21                          | 1.200               | 1.500  | 1.433 | -    |           | Barranquilla, Granabastos                    | 2.200               | 2.300  | 2.233 | -    |           |
| Ipiales (Nariño), Ipiales somos todos        | 1.920               | 2.000  | 1.991 | +    |           | Bogotá, D. C., Corabastos                    | 2.000               | 2.500  | 2.364 | -    |           |
| La Unión (Nariño)                            | 2.500               | 2.500  | 2.500 | =    |           | Bucaramanga, Centroabastos                   | 1.120               | 1.120  | 1.120 | -    |           |
| Manizales, Centro Galerías                   | 1.800               | 2.000  | 1.900 | =    |           | Buenaventura (Valle del Cauca)               | 1.600               | 1.600  | 1.600 | +    |           |
| Medellín, Central Mayorista de Antioquia     | 1.600               | 1.800  | 1.721 | +    |           | Cali, Cavasa                                 | 1.400               | 1.500  | 1.413 | =    |           |
| Medellín, Plaza Minorista José María Villa   | 1.800               | 2.000  | 1.883 | +    |           | Cali, Santa Helena                           | 1.200               | 1.400  | 1.300 | +++  |           |
| Pamplona (Norte de Santander)                | 3.000               | 3.500  | 3.250 | -    |           | Cartagena, Bazurto                           | 2.100               | 2.500  | 2.383 | -    |           |
| Pasto, El Potrerillo                         | 2.300               | 2.800  | 2.483 | -    |           | Cartago (Valle del Cauca)                    | 1.300               | 1.600  | 1.450 | +    |           |
| Pereira, La 41                               | 2.000               | 2.200  | 2.067 | =    |           | Chiquinquirá (Boyacá)                        | 1.500               | 1.800  | 1.650 | n.d. |           |
| Pereira, Mercasa                             | 2.000               | 2.300  | 2.067 | +    |           | Cúcuta, Cenabastos                           | 1.591               | 2.045  | 1.809 | +    |           |
| Popayán, Plaza de mercado del barrio Bolívar | 2.000               | 2.200  | 2.100 | -    |           | Duitama (Boyacá)                             | 1.800               | 2.000  | 1.933 | +    |           |
| San Gil (Santander)                          | 2.400               | 2.600  | 2.511 | +    |           | Ibagué, Plaza La 21                          | 1.500               | 2.000  | 1.783 | ++   |           |
| Santa Bárbara (Antioquia)                    | 1.200               | 1.600  | 1.400 | ++   |           | Ipiales (Nariño), Ipiales somos todos        | 1.700               | 1.800  | 1.775 | ++   |           |
| Socorro (Santander)                          | 3.100               | 3.500  | 3.300 | -    |           | La Ceja (Antioquia)                          | 1.000               | 1.200  | 1.100 | =    |           |
| Sogamoso (Boyacá)                            | 2.000               | 2.300  | 2.122 | -    |           | La Unión (Nariño)                            | 1.250               | 1.500  | 1.375 | =    |           |
| Tuluá (Valle del Cauca)                      | 900                 | 1.000  | 983   | -    |           | Manizales, Centro Galerías                   | 1.000               | 1.300  | 1.175 | -    |           |
| Tunja, Complejo de Servicios del Sur         | 2.000               | 2.500  | 2.417 | +    |           | Medellín, Central Mayorista de Antioquia     | 1.100               | 1.300  | 1.170 | +    |           |
| Valledupar, Mercabastos                      | 3.000               | 4.000  | 3.667 | -    |           | Medellín, Plaza Minorista José María Villa   | 1.200               | 1.400  | 1.381 | -    |           |
| Villavicencio, CAV                           | 2.700               | 3.500  | 3.088 | +    |           | Neiva, Surabastos                            | 1.300               | 1.800  | 1.513 | -    |           |
| <b>Guayaba agría</b>                         |                     |        |       |      |           | Palmira (Valle del Cauca)                    | 1.300               | 1.400  | 1.338 | -    |           |
| Armenia, Mercar                              | 2.000               | 2.200  | 2.067 | -    |           | Pamplona (Norte de Santander)                | 1.591               | 1.818  | 1.705 | =    |           |
| Cartago (Valle del Cauca)                    | 1.800               | 2.400  | 2.100 | -    |           | Pasto, El Potrerillo                         | 1.400               | 1.500  | 1.467 | -    |           |
| Manizales, Centro Galerías                   | 2.000               | 2.500  | 2.263 | -    |           | Pereira, La 41                               | 1.300               | 1.400  | 1.333 | -    |           |
| Montería, Mercado del Sur                    | 1.000               | 1.280  | 1.130 | -    |           | Pereira, Mercasa                             | 1.300               | 1.500  | 1.408 | -    |           |
| Pereira, La 41                               | 1.800               | 2.300  | 2.117 | -    |           | Popayán, Plaza de mercado del barrio Bolívar | 1.300               | 1.400  | 1.363 | -    |           |
| Pereira, Mercasa                             | 1.500               | 2.000  | 1.683 | +    |           | Rionegro (Antioquia)                         | 1.400               | 1.600  | 1.496 | -    |           |
| Sincelejo, Nuevo Mercado                     | 1.800               | 2.000  | 1.929 | -    |           | San Gil (Santander)                          | 1.800               | 2.000  | 1.880 | -    |           |
| <b>Guayaba Atlántico</b>                     |                     |        |       |      |           | Socorro (Santander)                          | 2.300               | 2.700  | 2.483 | -    |           |
| Barranquilla, Barranquillita                 | 1.400               | 1.440  | 1.422 | -    |           | Sogamoso (Boyacá)                            | 1.600               | 1.700  | 1.667 | -    |           |
| <b>Guayaba común</b>                         |                     |        |       |      |           | Tuluá (Valle del Cauca)                      | 1.200               | 1.200  | 1.200 | +    |           |
| Barranquilla, Barranquillita                 | 1.520               | 1.600  | 1.580 | -    |           | Tunja, Complejo de Servicios del Sur         | 1.400               | 1.500  | 1.493 | -    |           |
| Cartagena, Bazurto                           | 1.520               | 1.600  | 1.540 | -    |           | Ubaté (Cundinamarca)                         | 2.000               | 2.000  | 2.000 | -    |           |
| Chiquinquirá (Boyacá)                        | 1.273               | 1.364  | 1.318 | -    |           | Villavicencio, CAV                           | 1.700               | 2.000  | 1.925 | ++   |           |
| Cúcuta, Cenabastos                           | 1.000               | 1.500  | 1.278 | +    |           | <b>Guayaba pera valluna</b>                  |                     |        |       |      |           |
| Santa Marta (Magdalena)                      | 1.750               | 2.000  | 1.858 | -    |           | Medellín, Central Mayorista de Antioquia     | 1.300               | 1.500  | 1.411 | -    |           |
| Sincelejo, Nuevo Mercado                     | 1.500               | 1.700  | 1.589 | -    |           |  |                     |        |       |      |           |
| Valledupar, Mercabastos                      | 1.400               | 1.600  | 1.433 | +    |           |  |                     |        |       |      |           |

**Cuadro 3.** Mercados mayoristas. Precios de venta de frutas frescas (continuación)  
2018 (26 de mayo al 1 de junio)

| Productos y mercados                         | Pesos por kilogramo |        |        |           |
|--|---------------------|--------|--------|-----------|
|  | Mínimo              | Máximo | Medio  | Tendencia |
| <b>Gulupa</b>                                |                     |        |        |           |
| Bogotá, D. C., Corabastos                    | 1.667               | 2.000  | 1.913  | -         |
| Ibagué, Plaza La 21                          | 1.600               | 2.000  | 1.700  | +         |
| Medellín, Central Mayorista de Antioquia     | 1.500               | 1.600  | 1.590  | +         |
| Neiva, Surabastos                            | 1.600               | 2.400  | 2.244  | -         |
| Peñol (Antioquia)                            | 1.000               | 1.150  | 1.068  | -         |
| Sonsón (Antioquia)                           | 1.200               | 1.300  | 1.250  | -         |
| <b>Higo</b>                                  |                     |        |        |           |
| Bogotá, D. C., Corabastos                    | 6.000               | 6.500  | 6.153  | +         |
| Medellín, Central Mayorista de Antioquia     | 3.500               | 4.000  | 3.875  | -         |
| Sonsón (Antioquia)                           | 3.000               | 3.000  | 3.000  | =         |
| <b>Kiwi</b>                                  |                     |        |        |           |
| Bogotá, D. C., Corabastos                    | 6.000               | 7.000  | 6.636  | -         |
| Bucaramanga, Centroabastos                   | 7.000               | 8.000  | 7.600  | +         |
| Cali, Cavasa                                 | 6.000               | 8.000  | 7.188  | +         |
| Cali, Santa Helena                           | 6.500               | 7.000  | 6.667  | +++       |
| Chiquinquirá (Boyacá)                        | 6.500               | 7.000  | 6.917  | -         |
| Cúcuta, Cenabastos                           | 8.000               | 10.000 | 8.917  | +         |
| Duitama (Boyacá)                             | 7.500               | 8.000  | 7.667  | ++        |
| Ibagué, Plaza La 21                          | 6.500               | 8.000  | 7.167  | +         |
| La Unión (Nariño)                            | 6.000               | 6.000  | 6.000  | -         |
| Manizales, Centro Galerías                   | 7.000               | 8.000  | 7.550  | +         |
| Medellín, Central Mayorista de Antioquia     | 6.000               | 7.000  | 6.568  | -         |
| Neiva, Surabastos                            | 6.400               | 8.000  | 7.178  | +         |
| Pamplona (Norte de Santander)                | 10.000              | 10.000 | 10.000 | n.d.      |
| Pasto, El Potrerillo                         | 7.778               | 8.333  | 8.056  | +++       |
| Pereira, La 41                               | 6.000               | 7.500  | 6.800  | +         |
| Pereira, Mercasa                             | 5.000               | 6.500  | 6.063  | ++        |
| Popayán, Plaza de mercado del barrio Bolívar | 7.500               | 8.000  | 7.738  | -         |
| San Gil (Santander)                          | 7.000               | 8.000  | 7.667  | =         |
| Socorro (Santander)                          | 6.000               | 7.000  | 6.667  | =         |
| Sogamoso (Boyacá)                            | 8.000               | 8.500  | 8.167  | +         |
| Tuluá (Valle del Cauca)                      | 7.000               | 8.000  | 7.500  | +         |
| Tunja, Complejo de Servicios del Sur         | 6.000               | 7.000  | 6.250  | -         |
| Villavicencio, CAV                           | 6.000               | 7.000  | 6.667  | -         |
| <b>Limón común</b>                           |                     |        |        |           |
| Arauca (Arauca)                              | 1.300               | 1.360  | 1.327  | +         |
| Armenia, Mercar                              | 1.500               | 1.900  | 1.744  | -         |
| Barranquilla, Barranquillita                 | 971                 | 1.029  | 1.000  | -         |
| Bogotá, D. C., Corabastos                    | 857                 | 1.143  | 1.000  | -         |
| Bucaramanga, Centroabastos                   | 800                 | 1.200  | 945    | -         |
| Bucaramanga, Mercados del centro             | 1.000               | 1.000  | 1.000  | -         |
| Cali, Cavasa                                 | 1.000               | 1.250  | 1.149  | -         |
| Cali, Santa Helena                           | 1.000               | 1.167  | 1.069  | -         |
| Cartagena, Bazurto                           | 1.143               | 1.229  | 1.188  | -         |

| Productos y mercados                       | Pesos por kilogramo |        |       |           |
|--|---------------------|--------|-------|-----------|
|  | Mínimo              | Máximo | Medio | Tendencia |
| <b>Limón común (continuación)</b>          |                     |        |       |           |
| Cartago (Valle del Cauca)                  | 1.700               | 2.000  | 1.867 | -         |
| Cúcuta, Cenabastos                         | 1.200               | 2.000  | 1.621 | -         |
| Cúcuta, La Nueva Sexta                     | 1.250               | 1.917  | 1.563 | -         |
| Florencia (Caquetá)                        | 1.280               | 1.440  | 1.360 | =         |
| Ibagué, Plaza La 21                        | 829                 | 929    | 860   | -         |
| Ipiales (Nariño),<br>Ipiales somos todos   | 875                 | 1.250  | 1.069 | -         |
| La Unión (Nariño)                          | 1.167               | 1.167  | 1.167 | +         |
| Medellín, Central Mayorista de Antioquia   | 857                 | 1.200  | 997   | -         |
| Medellín, Plaza Minorista José María Villa | 1.000               | 1.300  | 1.146 | -         |
| Montería, Mercado del Sur                  | 857                 | 857    | 857   | -         |
| Neiva, Surabastos                          | 960                 | 1.280  | 1.137 | -         |
| Pamplona (Norte de Santander)              | 2.000               | 2.000  | 2.000 | =         |
| Pasto, El Potrerillo                       | 875                 | 1.000  | 938   | -         |
| Pereira, Mercasa                           | 2.200               | 2.300  | 2.225 | -         |
| Rionegro (Antioquia)                       | 2.000               | 2.100  | 2.029 | -         |
| San Gil (Santander)                        | 920                 | 1.200  | 1.089 | -         |
| Sincelejo, Nuevo Mercado                   | 1.000               | 1.143  | 1.056 | -         |
| Socorro (Santander)                        | 880                 | 1.120  | 993   | -         |
| Tunja, Complejo de Servicios del Sur       | 1.168               | 1.280  | 1.224 | -         |
| Valledupar, Mercabastos                    | 1.101               | 1.542  | 1.312 | -         |
| Valledupar, Mercado Nuevo                  | 1.200               | 1.200  | 1.200 | -         |
| Villavicencio, CAV                         | 1.200               | 1.600  | 1.417 | -         |
| <b>Limón común Ciénaga</b>                 |                     |        |       |           |
| Barranquilla, Barranquillita               | 1.250               | 1.750  | 1.432 | -         |
| Santa Marta (Magdalena)                    | 1.200               | 1.600  | 1.490 | -         |
| Valledupar, Mercado Nuevo                  | 1.200               | 1.200  | 1.200 | -         |
| <b>Limón común valluno</b>                 |                     |        |       |           |
| Buenaventura (Valle del Cauca)             | 2.000               | 2.500  | 2.167 | -         |
| Palmira (Valle del Cauca)                  | 1.500               | 1.667  | 1.531 | -         |
| Tuluá (Valle del Cauca)                    | 833                 | 1.000  | 944   | -         |
| <b>Limón mandarino</b>                     |                     |        |       |           |
| Armenia, Mercar                            | 1.000               | 1.100  | 1.011 | -         |
| Ibagué, Plaza La 21                        | 750                 | 900    | 825   | +         |
| La Ceja (Antioquia)                        | 500                 | 800    | 608   | -         |
| Medellín, Central Mayorista de Antioquia   | 1.000               | 1.300  | 1.058 | -         |
| Medellín, Plaza Minorista José María Villa | 1.000               | 1.400  | 1.203 | -         |
| Peñol (Antioquia)                          | 700                 | 900    | 841   | -         |
| Pereira, Mercasa                           | 1.000               | 1.500  | 1.133 | -         |
| Santa Bárbara (Antioquia)                  | 500                 | 600    | 550   | -         |
| Villavicencio, CAV                         | 1.000               | 1.600  | 1.255 | +         |
| Yopal (Casanare)                           | 1.400               | 1.500  | 1.450 | -         |



**Cuadro 3.** Mercados mayoristas. Precios de venta de frutas frescas (continuación)  
2018 (26 de mayo al 1 de junio)

| Productos y mercados                       | Pesos por kilogramo |        |       |  | Tendencia | Productos y mercados                         | Pesos por kilogramo |        |       |  | Tendencia |
|--|---------------------|--------|-------|--|-----------|--|---------------------|--------|-------|--|-----------|
|  | Mínimo              | Máximo | Medio |  |           |  | Mínimo              | Máximo | Medio |  |           |
| <b>Limón Tahiti</b>                        |                     |        |       |  |           | <b>Lulo (continuación)</b>                   |                     |        |       |  |           |
| Armenia, Mercar                            | 1.000               | 1.300  | 1.100 |  | -         | Medellín, Central Mayorista de Antioquia     | 2.200               | 2.600  | 2.421 |  | +         |
| Barranquilla, Barranquillita               | 1.417               | 1.500  | 1.463 |  | -         | Medellín, Plaza Minorista José María Villa   | 2.200               | 2.800  | 2.575 |  | +         |
| Bogotá, D. C., Corabastos                  | 1.286               | 1.571  | 1.443 |  | -         | Montería, Mercado del Sur                    | 3.000               | 3.300  | 3.167 |  | -         |
| Bucaramanga, Centroabastos                 | 800                 | 1.480  | 1.085 |  | -         | Neiva, Surabastos                            | 1.800               | 2.200  | 2.036 |  | -         |
| Bucaramanga, Mercados del centro           | 800                 | 800    | 800   |  | -         | Palmira (Valle del Cauca)                    | 2.200               | 2.500  | 2.388 |  | +         |
| Cali, Cavasa                               | 1.000               | 1.300  | 1.148 |  | -         | Pamplona (Norte de Santander)                | 2.000               | 3.000  | 2.222 |  | ++        |
| Cali, Santa Helena                         | 800                 | 1.000  | 950   |  | -         | Pasto, El Potrerillo                         | 1.522               | 1.739  | 1.662 |  | +         |
| Cartagena, Bazurto                         | 1.400               | 1.680  | 1.483 |  | -         | Pereira, La 41                               | 2.000               | 2.300  | 2.192 |  | -         |
| Cartago (Valle del Cauca)                  | 1.000               | 1.200  | 1.067 |  | -         | Pereira, Mercasa                             | 2.000               | 2.200  | 2.133 |  | -         |
| Cúcuta, Cenabastos                         | 1.136               | 1.591  | 1.278 |  | -         | Popayán, Plaza de mercado del barrio Bolívar | 2.000               | 2.200  | 2.080 |  | -         |
| Duitama (Boyacá)                           | 1.136               | 1.227  | 1.167 |  | =         | San Gil (Santander)                          | 2.600               | 2.680  | 2.627 |  | -         |
| Manizales, Centro Galerías                 | 1.000               | 1.000  | 1.000 |  | -         | Santa Marta (Magdalena)                      | 3.400               | 3.400  | 3.400 |  | -         |
| Medellín, Central Mayorista de Antioquia   | 900                 | 1.000  | 992   |  | -         | Sincelejo, Nuevo Mercado                     | 2.600               | 3.000  | 2.764 |  | -         |
| Medellín, Plaza Minorista José María Villa | 1.000               | 1.400  | 1.213 |  | -         | Socorro (Santander)                          | 2.480               | 2.600  | 2.520 |  | n.d.      |
| Neiva, Surabastos                          | 1.120               | 1.200  | 1.153 |  | -         | Sogamoso (Boyacá)                            | 2.609               | 3.043  | 2.850 |  | -         |
| Palmira (Valle del Cauca)                  | 1.200               | 1.500  | 1.325 |  | -         | Tuluá (Valle del Cauca)                      | 2.200               | 2.300  | 2.250 |  | +         |
| Pamplona (Norte de Santander)              | 1.042               | 1.458  | 1.215 |  | -         | Tunja, Complejo de Servicios del Sur         | 2.826               | 2.826  | 2.826 |  | +         |
| Pasto, El Potrerillo                       | 600                 | 700    | 650   |  | -         | Valledupar, Mercabastos                      | 3.000               | 3.200  | 3.128 |  | +         |
| Pereira, La 41                             | 800                 | 1.200  | 1.000 |  | -         | Valledupar, Mercado Nuevo                    | 2.400               | 2.800  | 2.533 |  | -         |
| Pereira, Mercasa                           | 800                 | 1.500  | 1.158 |  | =         | Villavicencio, CAV                           | 2.400               | 2.800  | 2.575 |  | -         |
| Rionegro (Antioquia)                       | 1.600               | 2.100  | 1.842 |  | -         | Yopal (Casanare)                             | 2.750               | 4.000  | 3.438 |  | =         |
| San Gil (Santander)                        | 800                 | 1.120  | 929   |  | -         |  |                     |        |       |  |           |
| Santa Bárbara (Antioquia)                  | 700                 | 1.000  | 863   |  | =         | <b>Mandarina arrayana</b>                    |                     |        |       |  |           |
| Socorro (Santander)                        | 600                 | 800    | 687   |  | -         | Bogotá, D. C., Corabastos                    | 1.545               | 1.818  | 1.722 |  | -         |
| Sogamoso (Boyacá)                          | 1.136               | 1.364  | 1.237 |  | -         | Buenaventura (Valle del Cauca)               | 1.700               | 2.000  | 1.883 |  | +         |
| Tuluá (Valle del Cauca)                    | 1.000               | 1.000  | 1.000 |  | -         | Cali, Cavasa                                 | 1.400               | 1.700  | 1.535 |  | -         |
| Tunja, Complejo de Servicios del Sur       | 1.136               | 1.591  | 1.205 |  | -         | Cali, Santa Helena                           | 1.250               | 1.400  | 1.283 |  | -         |
| Ubaté (Cundinamarca)                       | 1.136               | 1.136  | 1.136 |  | +++       | Chiquinquirá (Boyacá)                        | 773                 | 909    | 852   |  | -         |
| Villavicencio, CAV                         | 1.000               | 1.200  | 1.123 |  | -         | Duitama (Boyacá)                             | 1.364               | 1.591  | 1.439 |  | +         |
|  |                     |        |       |  |           | Florencia (Caquetá)                          | 1.000               | 1.000  | 1.000 |  | -         |
| <b>Lulo</b>                                |                     |        |       |  |           | Ibagué, Plaza La 21                          | 800                 | 1.000  | 902   |  | -         |
| Arauca (Arauca)                            | 3.400               | 3.700  | 3.567 |  | +         | La Unión (Nariño)                            | 1.250               | 1.500  | 1.375 |  | -         |
| Armenia, Mercar                            | 2.200               | 2.400  | 2.311 |  | +         | Neiva, Surabastos                            | 1.136               | 1.591  | 1.378 |  | -         |
| Barranquilla, Barranquillita               | 3.200               | 3.500  | 3.317 |  | -         | Pasto, El Potrerillo                         | 1.400               | 1.600  | 1.500 |  | -         |
| Barranquilla, Granabastos                  | 3.200               | 3.400  | 3.344 |  | -         | Popayán, Plaza de mercado del barrio Bolívar | 1.000               | 1.040  | 1.010 |  | -         |
| Bogotá, D. C., Corabastos                  | 2.200               | 2.800  | 2.478 |  | +         | San Gil (Santander)                          | 720                 | 880    | 791   |  | -         |
| Bucaramanga, Centroabastos                 | 2.400               | 2.600  | 2.500 |  | +         | Socorro (Santander)                          | 600                 | 680    | 627   |  | -         |
| Buenaventura (Valle del Cauca)             | 2.600               | 3.000  | 2.867 |  | =         | Sogamoso (Boyacá)                            | 1.364               | 1.591  | 1.525 |  | -         |
| Cali, Cavasa                               | 2.000               | 2.600  | 2.310 |  | +         | Tuluá (Valle del Cauca)                      | 1.300               | 1.400  | 1.350 |  | -         |
| Cali, Santa Helena                         | 2.000               | 2.200  | 2.067 |  | -         | Tunja, Complejo de Servicios del Sur         | 1.364               | 1.591  | 1.455 |  | +         |
| Cartagena, Bazurto                         | 3.100               | 3.200  | 3.175 |  | +         | Ubaté (Cundinamarca)                         | 850                 | 850    | 850   |  | -         |
| Cartago (Valle del Cauca)                  | 2.200               | 2.400  | 2.300 |  | +         | Villavicencio, CAV                           | 1.000               | 1.200  | 1.098 |  | ++        |
| Chiquinquirá (Boyacá)                      | 2.522               | 3.043  | 2.775 |  | +         |  |                     |        |       |  |           |
| Cúcuta, Cenabastos                         | 3.500               | 3.500  | 3.500 |  | -         | <b>Mandarina común</b>                       |                     |        |       |  |           |
| Duitama (Boyacá)                           | 2.391               | 2.826  | 2.609 |  | +         | Arauca (Arauca)                              | 2.650               | 2.750  | 2.700 |  | -         |
| Florencia (Caquetá)                        | 2.320               | 2.400  | 2.360 |  | ++        | Barranquilla, Barranquillita                 | 1.833               | 2.333  | 2.005 |  | -         |
| Ibagué, Plaza La 21                        | 2.200               | 2.400  | 2.288 |  | -         | Bucaramanga, Mercados del centro             | 1.200               | 1.280  | 1.240 |  | -         |
| La Unión (Nariño)                          | 1.333               | 1.333  | 1.333 |  | -         |  |                     |        |       |  |           |
| Manizales, Centro Galerías                 | 2.200               | 2.600  | 2.375 |  | -         |  |                     |        |       |  |           |

**Cuadro 3.** Mercados mayoristas. Precios de venta de frutas frescas (continuación)  
2018 (26 de mayo al 1 de junio)

| Productos y mercados                       | Pesos por kilogramo |        |       |           |
|--|---------------------|--------|-------|-----------|
|  | Mínimo              | Máximo | Medio | Tendencia |
| <b>Mandarina común (continuación)</b>      |                     |        |       |           |
| Cartagena, Bazaruto                        | 2.273               | 2.318  | 2.284 | -         |
| Cúcuta, Cenabastos                         | 1.600               | 2.000  | 1.861 | -         |
| Cúcuta, La Nueva Sexta                     | 1.400               | 2.000  | 1.642 | +         |
| Ipiales (Nariño), Ipiales somos todos      | 1.400               | 1.520  | 1.430 | +         |
| Montería, Mercado del Sur                  | 1.080               | 1.200  | 1.167 | -         |
| San Gil (Santander)                        | 1.000               | 1.200  | 1.111 | -         |
| Sincelejo, Nuevo Mercado                   | 2.000               | 2.000  | 2.000 | =         |
| Socorro (Santander)                        | 800                 | 880    | 853   | =         |
| Sogamoso (Boyacá)                          | 1.818               | 2.045  | 1.955 | -         |
| Túquerres (Nariño)                         | 1.400               | 1.500  | 1.483 | +         |
| Valledupar, Mercabastos                    | 1.600               | 2.000  | 1.850 | -         |
| <b>Mandarina Oneco</b>                     |                     |        |       |           |
| Armenia, Mercar                            | 1.000               | 1.200  | 1.111 | ++        |
| Armenia, Retiro                            | 700                 | 800    | 744   | +         |
| Cali, Cavasa                               | 1.400               | 1.800  | 1.598 | -         |
| Cali, Santa Helena                         | 1.250               | 1.400  | 1.283 | -         |
| Cartago (Valle del Cauca)                  | 1.400               | 1.600  | 1.517 | +         |
| Manizales, Centro Galerías                 | 1.300               | 1.500  | 1.413 | -         |
| Medellín, Central Mayorista de Antioquia   | 1.800               | 2.200  | 2.028 | +         |
| Pereira, Mercasa                           | 1.200               | 1.500  | 1.358 | -         |
| Rionegro (Antioquia)                       | 2.000               | 2.200  | 2.090 | -         |
| Santa Bárbara (Antioquia)                  | 700                 | 1.250  | 1.050 | -         |
| <b>Mango común</b>                         |                     |        |       |           |
| Armenia, Mercar                            | 700                 | 700    | 700   | -         |
| Cali, Santa Helena                         | 1.200               | 1.200  | 1.200 | +         |
| Cartago (Valle del Cauca)                  | 1.600               | 1.600  | 1.600 | -         |
| Manizales, Centro Galerías                 | 1.000               | 1.300  | 1.150 | -         |
| Medellín, Central Mayorista de Antioquia   | 1.000               | 1.320  | 1.173 | -         |
| Medellín, Plaza Minorista José María Villa | 1.000               | 1.000  | 1.000 | -         |
| Neiva, Surabastos                          | 800                 | 1.000  | 920   | ++        |
| Pereira, La 41                             | 900                 | 1.000  | 950   | -         |
| Pereira, Mercasa                           | 1.000               | 1.200  | 1.125 | +         |
| Santa Bárbara (Antioquia)                  | 500                 | 850    | 676   | -         |
| Tunja, Complejo de Servicios del Sur       | 909                 | 955    | 932   | n.d.      |
| <b>Mango costeño</b>                       |                     |        |       |           |
| Medellín, Central Mayorista de Antioquia   | 600                 | 700    | 625   | +         |
| Montería, Mercado del Sur                  | 640                 | 720    | 680   | -         |
| <b>Mango de azúcar</b>                     |                     |        |       |           |
| Barranquilla, Barranquillita               | 1.200               | 1.440  | 1.353 | +++       |
| Bogotá, D. C., Corabastos                  | 1.200               | 1.600  | 1.368 | ++        |
| Bucaramanga, Centroabastos                 | 800                 | 800    | 800   | -         |
| Duitama (Boyacá)                           | 1.045               | 1.136  | 1.106 | ++        |
| <b>Mango de azúcar (continuación)</b>      |                     |        |       |           |
| La Unión (Nariño)                          | 1.200               | 1.400  | 1.300 | =         |
| Medellín, Central Mayorista de Antioquia   | 1.400               | 1.500  | 1.433 | -         |
| Medellín, Plaza Minorista José María Villa | 1.000               | 1.200  | 1.150 | =         |
| San Gil (Santander)                        | 800                 | 920    | 880   | -         |
| Sogamoso (Boyacá)                          | 1.136               | 1.364  | 1.202 | -         |
| Tunja, Complejo de Servicios del Sur       | 1.136               | 1.227  | 1.173 | +         |
| Villavicencio, CAV                         | 1.400               | 1.800  | 1.642 | +         |
| <b>Mango manzano</b>                       |                     |        |       |           |
| Armenia, Mercar                            | 800                 | 800    | 800   | -         |
| Buenaventura (Valle del Cauca)             | 1.400               | 1.500  | 1.433 | -         |
| Duitama (Boyacá)                           | 1.273               | 1.364  | 1.333 | -         |
| Florencia (Caquetá)                        | 920                 | 960    | 940   | -         |
| Manizales, Centro Galerías                 | 1.500               | 2.000  | 1.800 | +         |
| Medellín, Central Mayorista de Antioquia   | 1.200               | 1.300  | 1.233 | -         |
| Pereira, La 41                             | 900                 | 1.000  | 988   | -         |
| Pereira, Mercasa                           | 800                 | 1.000  | 892   | -         |
| Tunja, Complejo de Servicios del Sur       | 1.136               | 1.136  | 1.136 | =         |
| <b>Mango reina</b>                         |                     |        |       |           |
| Armenia, Mercar                            | 700                 | 750    | 706   | +         |
| Pereira, La 41                             | 800                 | 1.000  | 900   | -         |
| Pereira, Mercasa                           | 600                 | 800    | 700   | +         |
| <b>Mango Tommy</b>                         |                     |        |       |           |
| Armenia, Mercar                            | 900                 | 1.100  | 972   | ++        |
| Barranquilla, Barranquillita               | 1.600               | 1.880  | 1.753 | +         |
| Bogotá, D. C., Corabastos                  | 2.045               | 2.727  | 2.374 | -         |
| Bucaramanga, Centroabastos                 | 800                 | 1.200  | 945   | -         |
| Bucaramanga, Mercados del centro           | 1.200               | 1.200  | 1.200 | -         |
| Cali, Cavasa                               | 2.200               | 2.400  | 2.317 | +         |
| Cali, Santa Helena                         | 2.000               | 2.200  | 2.067 | +         |
| Cartago (Valle del Cauca)                  | 1.333               | 1.417  | 1.354 | +         |
| Chiquinquirá (Boyacá)                      | 2.045               | 2.045  | 2.045 | -         |
| Cúcuta, Cenabastos                         | 1.200               | 2.000  | 1.547 | -         |
| Duitama (Boyacá)                           | 1.591               | 1.818  | 1.667 | ++        |
| Ibagué, Plaza La 21                        | 1.000               | 1.200  | 1.033 | +         |
| Ipiales (Nariño), Ipiales somos todos      | 1.720               | 1.800  | 1.764 | -         |
| La Ceja (Antioquia)                        | 1.600               | 2.000  | 1.775 | -         |
| La Unión (Nariño)                          | 2.400               | 2.800  | 2.600 | +++       |
| Manizales, Centro Galerías                 | 1.800               | 2.000  | 1.933 | =         |
| Medellín, Central Mayorista de Antioquia   | 1.609               | 2.200  | 1.934 | -         |
| Medellín, Plaza Minorista José María Villa | 1.400               | 1.700  | 1.490 | +         |
| Montería, Mercado del Sur                  | 933                 | 1.067  | 978   | -         |
| Neiva, Surabastos                          | 1.600               | 1.800  | 1.633 | -         |

# BOLETÍN SEMANAL PRECIOS MAYORISTAS

**Cuadro 3.** Mercados mayoristas. Precios de venta de frutas frescas (continuación)  
2018 (26 de mayo al 1 de junio)

| Productos y mercados                         | Pesos por kilogramo |        |       |           |
|--|---------------------|--------|-------|-----------|
|  | Mínimo              | Máximo | Medio | Tendencia |
| <b>Mango Tommy (continuación)</b>            |                     |        |       |           |
| Palmira (Valle del Cauca)                    | 2.000               | 2.200  | 2.025 | +         |
| Pasto, El Potrerillo                         | 1.600               | 1.800  | 1.700 | -         |
| Pereira, La 41                               | 1.200               | 1.500  | 1.350 | -         |
| Pereira, Mercasa                             | 1.000               | 1.400  | 1.200 | +         |
| Popayán, Plaza de mercado del barrio Bolívar | 1.343               | 1.800  | 1.575 | -         |
| Rionegro (Antioquia)                         | 2.200               | 2.500  | 2.392 | -         |
| San Gil (Santander)                          | 1.400               | 1.600  | 1.467 | =         |
| Socorro (Santander)                          | 1.200               | 1.600  | 1.400 | -         |
| Sogamoso (Boyacá)                            | 1.591               | 1.818  | 1.747 | +         |
| Tuluá (Valle del Cauca)                      | 1.343               | 1.429  | 1.379 | +         |
| Tunja, Complejo de Servicios del Sur         | 1.591               | 1.818  | 1.673 | -         |
| Túquerres (Nariño)                           | 1.800               | 2.000  | 1.893 | +         |
| Villavicencio, CAV                           | 1.800               | 2.400  | 2.019 | +         |
| Yopal (Casanare)                             | 1.600               | 1.720  | 1.660 | n.d.      |
| <b>Mango Yulima</b>                          |                     |        |       |           |
| Armenia, Mercar                              | 700                 | 700    | 700   | =         |
| Duitama (Boyacá)                             | 1.136               | 1.136  | 1.136 | -         |
| Florencia (Caquetá)                          | 920                 | 1.000  | 960   | =         |
| Medellín, Plaza Minorista José María Villa   | 1.000               | 1.000  | 1.000 | =         |
| Pereira, La 41                               | 900                 | 1.000  | 967   | -         |
| Pereira, Mercasa                             | 800                 | 1.000  | 875   | -         |
| Sogamoso (Boyacá)                            | 1.045               | 1.136  | 1.106 | +         |
| <b>Manzana nacional</b>                      |                     |        |       |           |
| Bogotá, D. C., Corabastos                    | 3.750               | 4.000  | 3.983 | +         |
| Medellín, Central Mayorista de Antioquia     | 3.000               | 3.500  | 3.056 | -         |
| Sogamoso (Boyacá)                            | 1.909               | 2.273  | 2.126 | -         |
| Tunja, Complejo de Servicios del Sur         | 2.727               | 2.727  | 2.727 | -         |
| <b>Manzana roja importada</b>                |                     |        |       |           |
| Arauca (Arauca)                              | 4.400               | 4.550  | 4.483 | =         |
| Armenia, Mercar                              | 4.474               | 4.526  | 4.480 | +         |
| Barranquilla, Barranquillita                 | 4.947               | 5.000  | 4.965 | +         |
| Bogotá, D. C., Corabastos                    | 4.211               | 4.474  | 4.434 | +         |
| Bucaramanga, Centroabastos                   | 4.000               | 4.250  | 4.163 | +         |
| Buenaventura (Valle del Cauca)               | 4.211               | 4.474  | 4.430 | +         |
| Cali, Cavasa                                 | 4.211               | 4.474  | 4.419 | +         |
| Cali, Santa Helena                           | 4.211               | 4.474  | 4.254 | +         |
| Cartagena, Bazurto                           | 4.526               | 4.632  | 4.596 | =         |
| Cartago (Valle del Cauca)                    | 3.947               | 4.211  | 4.079 | =         |
| Cúcuta, Cenabastos                           | 4.250               | 4.500  | 4.333 | =         |
| Duitama (Boyacá)                             | 4.474               | 4.737  | 4.649 | +         |
| Florencia (Caquetá)                          | 3.421               | 3.684  | 3.553 | -         |
| Ibagué, Plaza La 21                          | 4.211               | 4.474  | 4.386 | -         |
| La Unión (Nariño)                            | 4.211               | 4.474  | 4.342 | -         |
| Manizales, Centro Galerías                   | 4.368               | 5.000  | 4.675 | +         |
| <b>Manzana roja importada (continuación)</b> |                     |        |       |           |
| Medellín, Central Mayorista de Antioquia     | 3.947               | 4.211  | 4.079 | =         |
| Montería, Mercado del Sur                    | 3.947               | 4.737  | 4.518 | +         |
| Neiva, Surabastos                            | 4.526               | 5.158  | 4.728 | +         |
| Palmira (Valle del Cauca)                    | 4.211               | 4.474  | 4.243 | +         |
| Pamplona (Norte de Santander)                | 4.500               | 5.000  | 4.750 | -         |
| Pasto, El Potrerillo                         | 3.947               | 4.211  | 4.079 | +         |
| Pereira, La 41                               | 4.211               | 4.474  | 4.281 | +         |
| Pereira, Mercasa                             | 4.211               | 4.421  | 4.281 | +         |
| Popayán, Plaza de mercado del barrio Bolívar | 3.842               | 3.947  | 3.921 | -         |
| Rionegro (Antioquia)                         | 4.474               | 4.737  | 4.616 | +         |
| San Gil (Santander)                          | 4.500               | 4.600  | 4.567 | =         |
| Santa Marta (Magdalena)                      | 4.400               | 4.400  | 4.400 | =         |
| Sincelejo, Nuevo Mercado                     | 4.250               | 4.250  | 4.250 | =         |
| Socorro (Santander)                          | 4.500               | 4.750  | 4.617 | -         |
| Sogamoso (Boyacá)                            | 4.737               | 5.000  | 4.825 | +         |
| Tunja, Complejo de Servicios del Sur         | 4.211               | 4.474  | 4.421 | +         |
| Túquerres (Nariño)                           | 4.105               | 4.316  | 4.211 | -         |
| Valledupar, Mercado Nuevo                    | 4.211               | 4.737  | 4.474 | =         |
| Villavicencio, CAV                           | 4.211               | 4.737  | 4.397 | =         |
| Yopal (Casanare)                             | 4.737               | 4.842  | 4.789 | +         |
| <b>Manzana royal gala importada</b>          |                     |        |       |           |
| Armenia, Mercar                              | 4.474               | 4.474  | 4.474 | =         |
| Bogotá, D. C., Corabastos                    | 4.737               | 5.053  | 4.860 | +         |
| Bucaramanga, Centroabastos                   | 3.900               | 4.000  | 3.988 | +         |
| Cali, Cavasa                                 | 4.474               | 4.737  | 4.550 | +         |
| Cali, Santa Helena                           | 4.211               | 4.474  | 4.254 | +         |
| Cartago (Valle del Cauca)                    | 4.053               | 4.211  | 4.171 | +         |
| Chiquinquirá (Boyacá)                        | 3.947               | 4.211  | 4.035 | -         |
| Cúcuta, Cenabastos                           | 4.250               | 4.500  | 4.354 | +         |
| Duitama (Boyacá)                             | 4.211               | 4.211  | 4.211 | +         |
| Florencia (Caquetá)                          | 4.842               | 4.947  | 4.895 | +         |
| Ibagué, Plaza La 21                          | 4.474               | 4.737  | 4.623 | -         |
| Ipiales (Nariño), Ipiales somos todos        | 3.947               | 3.947  | 3.947 | =         |
| La Ceja (Antioquia)                          | 3.947               | 4.737  | 4.272 | +         |
| Manizales, Centro Galerías                   | 4.474               | 5.000  | 4.737 | +         |
| Medellín, Central Mayorista de Antioquia     | 4.474               | 4.737  | 4.605 | +         |
| Neiva, Surabastos                            | 4.737               | 5.158  | 5.041 | +         |
| Palmira (Valle del Cauca)                    | 4.211               | 4.474  | 4.309 | +         |
| Pamplona (Norte de Santander)                | 4.500               | 5.000  | 4.750 | ++        |
| Pasto, El Potrerillo                         | 3.684               | 4.105  | 3.895 | =         |
| Pereira, La 41                               | 4.211               | 4.632  | 4.474 | +         |
| Pereira, Mercasa                             | 3.684               | 4.421  | 4.211 | +         |
| Popayán, Plaza de mercado del barrio Bolívar | 3.947               | 4.000  | 3.961 | =         |
| Rionegro (Antioquia)                         | 4.474               | 4.737  | 4.620 | +         |

**Cuadro 3.** Mercados mayoristas. Precios de venta de frutas frescas (continuación)  
2018 (26 de mayo al 1 de junio)

| Productos y mercados                               | Pesos por kilogramo |        |       |           |
|--|---------------------|--------|-------|-----------|
|  | Mínimo              | Máximo | Medio | Tendencia |
| <b>Manzana royal gala importada (continuación)</b> |                     |        |       |           |
| San Gil (Santander)                                | 4.250               | 4.400  | 4.300 | =         |
| Socorro (Santander)                                | 4.250               | 4.600  | 4.425 | -         |
| Sogamoso (Boyacá)                                  | 4.474               | 4.737  | 4.678 | +         |
| Tuluá (Valle del Cauca)                            | 4.632               | 4.842  | 4.711 | -         |
| Tunja, Complejo de Servicios del Sur               | 4.474               | 4.737  | 4.500 | +         |
| Túquerres (Nariño)                                 | 4.105               | 4.316  | 4.254 | -         |
| Ubaté (Cundinamarca)                               | 4.500               | 4.500  | 4.500 | +++       |
| Valledupar, Mercado Nuevo                          | 4.400               | 4.500  | 4.433 | -         |
| Villavicencio, CAV                                 | 4.474               | 5.000  | 4.748 | +         |
| <b>Manzana verde importada</b>                     |                     |        |       |           |
| Armenia, Mercar                                    | 3.895               | 3.947  | 3.942 | -         |
| Barranquilla, Barranquillita                       | 5.526               | 5.684  | 5.583 | -         |
| Bogotá, D. C., Corabastos                          | 4.474               | 5.000  | 4.656 | +         |
| Bucaramanga, Centroabastos                         | 4.000               | 4.250  | 4.144 | +         |
| Buenaventura (Valle del Cauca)                     | 4.737               | 4.737  | 4.737 | =         |
| Cali, Cavasa                                       | 4.211               | 4.474  | 4.397 | -         |
| Cali, Santa Helena                                 | 3.947               | 4.211  | 4.167 | =         |
| Cartagena, Bazurto                                 | 4.632               | 4.737  | 4.702 | -         |
| Cartago (Valle del Cauca)                          | 4.211               | 4.474  | 4.342 | =         |
| Chiquinquirá (Boyacá)                              | 3.947               | 4.211  | 4.167 | +         |
| Cúcuta, Cenabastos                                 | 4.500               | 5.000  | 4.646 | +         |
| Duitama (Boyacá)                                   | 4.474               | 4.737  | 4.649 | +         |
| Florencia (Caquetá)                                | 4.211               | 4.211  | 4.211 | -         |
| Ibagué, Plaza La 21                                | 4.211               | 4.737  | 4.605 | +         |
| Ipiales (Nariño), Ipiales somos todos              | 4.105               | 4.105  | 4.105 | +         |
| La Ceja (Antioquia)                                | 3.947               | 4.211  | 4.079 | -         |
| La Unión (Nariño)                                  | 4.211               | 4.474  | 4.342 | =         |
| Manizales, Centro Galerías                         | 4.368               | 5.000  | 4.719 | +         |
| Medellín, Central Mayorista de Antioquia           | 3.947               | 4.474  | 4.254 | +         |
| Montería, Mercado del Sur                          | 4.211               | 4.737  | 4.671 | +         |
| Neiva, Surabastos                                  | 4.421               | 4.737  | 4.646 | -         |
| Palmira (Valle del Cauca)                          | 4.474               | 4.737  | 4.539 | +         |
| Pamplona (Norte de Santander)                      | 5.000               | 5.000  | 5.000 | +         |
| Pasto, El Potrerillo                               | 4.211               | 4.474  | 4.386 | +         |
| Pereira, La 41                                     | 4.211               | 4.474  | 4.412 | +         |
| Pereira, Mercasa                                   | 3.947               | 4.211  | 4.123 | +         |
| Popayán, Plaza de mercado del barrio Bolívar       | 4.105               | 4.211  | 4.191 | -         |
| Rionegro (Antioquia)                               | 4.474               | 5.000  | 4.795 | +         |
| San Gil (Santander)                                | 4.500               | 4.600  | 4.567 | =         |
| Santa Marta (Magdalena)                            | 4.400               | 4.400  | 4.400 | =         |
| Sincelejo, Nuevo Mercado                           | 4.500               | 4.500  | 4.500 | =         |
| Socorro (Santander)                                | 4.400               | 4.750  | 4.542 | -         |
| Sogamoso (Boyacá)                                  | 4.474               | 4.737  | 4.678 | +         |
| Tuluá (Valle del Cauca)                            | 4.579               | 4.737  | 4.658 | -         |
| Tunja, Complejo de Servicios del Sur               | 4.474               | 4.737  | 4.632 | +         |
| Túquerres (Nariño)                                 | 4.632               | 4.737  | 4.693 | +         |
| Ubaté (Cundinamarca)                               | 5.000               | 5.250  | 5.125 | +         |
| <b>Manzana verde importada (continuación)</b>      |                     |        |       |           |
| Valledupar, Mercado Nuevo                          | 4.737               | 5.053  | 4.912 | +         |
| Villavicencio, CAV                                 | 4.211               | 4.737  | 4.452 | +         |
| Yopal (Casanare)                                   | 4.737               | 4.842  | 4.789 | -         |
| <b>Maracuyá</b>                                    |                     |        |       |           |
| Arauca (Arauca)                                    | 1.917               | 2.083  | 2.000 | =         |
| Armenia, Mercar                                    | 2.000               | 2.300  | 2.144 | -         |
| Bogotá, D. C., Corabastos                          | 2.800               | 3.500  | 3.192 | ++        |
| Bucaramanga, Centroabastos                         | 1.667               | 2.133  | 1.783 | -         |
| Buenaventura (Valle del Cauca)                     | 2.000               | 2.400  | 2.200 | -         |
| Cali, Cavasa                                       | 1.800               | 2.000  | 1.946 | -         |
| Cali, Santa Helena                                 | 2.000               | 2.200  | 2.100 | -         |
| Cartago (Valle del Cauca)                          | 2.400               | 2.600  | 2.467 | -         |
| Chiquinquirá (Boyacá)                              | 2.800               | 3.000  | 2.967 | +         |
| Cúcuta, Cenabastos                                 | 2.500               | 2.700  | 2.521 | -         |
| Duitama (Boyacá)                                   | 2.500               | 3.000  | 2.767 | -         |
| Ibagué, Plaza La 21                                | 2.400               | 2.800  | 2.500 | +         |
| La Ceja (Antioquia)                                | 2.200               | 2.300  | 2.217 | -         |
| Manizales, Centro Galerías                         | 2.000               | 2.500  | 2.263 | -         |
| Medellín, Plaza Minorista José María Villa         | 2.200               | 2.500  | 2.317 | -         |
| Montería, Mercado del Sur                          | 1.700               | 2.000  | 1.808 | -         |
| Palmira (Valle del Cauca)                          | 1.800               | 2.400  | 2.150 | -         |
| Pamplona (Norte de Santander)                      | 2.500               | 3.000  | 2.833 | -         |
| Pasto, El Potrerillo                               | 1.433               | 1.733  | 1.589 | -         |
| Pereira, La 41                                     | 2.200               | 2.500  | 2.367 | -         |
| Pereira, Mercasa                                   | 2.000               | 2.500  | 2.298 | -         |
| Popayán, Plaza de mercado del barrio Bolívar       | 2.000               | 2.000  | 2.000 | -         |
| Rionegro (Antioquia)                               | 2.450               | 2.700  | 2.564 | -         |
| San Gil (Santander)                                | 1.840               | 2.240  | 2.089 | -         |
| Socorro (Santander)                                | 1.760               | 1.920  | 1.867 | -         |
| Sogamoso (Boyacá)                                  | 2.500               | 2.800  | 2.578 | =         |
| Sonsón (Antioquia)                                 | 1.800               | 2.000  | 1.900 | =         |
| Tuluá (Valle del Cauca)                            | 1.800               | 2.000  | 1.938 | +         |
| Tunja, Complejo de Servicios del Sur               | 2.500               | 3.000  | 2.773 | ++        |
| Túquerres (Nariño)                                 | 1.333               | 1.667  | 1.525 | -         |
| Ubaté (Cundinamarca)                               | 2.800               | 2.800  | 2.800 | -         |
| Villavicencio, CAV                                 | 2.500               | 3.400  | 3.000 | ++        |
| Yopal (Casanare)                                   | 2.800               | 3.000  | 2.900 | +++       |
| <b>Maracuyá antioqueño</b>                         |                     |        |       |           |
| Medellín, Central Mayorista de Antioquia           | 1.800               | 2.000  | 1.944 | -         |
| Montería, Mercado del Sur                          | 2.200               | 2.500  | 2.308 | -         |
| Sincelejo, Nuevo Mercado                           | 2.200               | 2.600  | 2.367 | -         |
| <b>Maracuyá huilense</b>                           |                     |        |       |           |
| Florencia (Caquetá)                                | 2.080               | 2.240  | 2.160 | ++        |
| Neiva, Surabastos                                  | 2.200               | 3.500  | 2.911 | ++        |

**Cuadro 3.** Mercados mayoristas. Precios de venta de frutas frescas (continuación)  
2018 (26 de mayo al 1 de junio)

| Productos y mercados                 | Pesos por kilogramo |        |       |  | Tendencia | Productos y mercados                         | Pesos por kilogramo |        |       |  | Tendencia |
|--------------------------------------|---------------------|--------|-------|--|-----------|--|---------------------|--------|-------|--|-----------|
|                                      | Mínimo              | Máximo | Medio |  |           |  | Mínimo              | Máximo | Medio |  |           |
| <b>Maracuyá santandereano</b>        |                     |        |       |  |           | <b>Mora de Castilla</b>                      |                     |        |       |  |           |
| Barranquilla, Barranquillita         | 2.200               | 2.333  | 2.294 |  | +         | <b>(continuación)</b>                        |                     |        |       |  |           |
| Barranquilla, Granabastos            | 2.267               | 2.400  | 2.294 |  | +         | Cartago (Valle del Cauca)                    | 2.800               | 3.200  | 2.933 |  | +         |
| Cartagena, Bazurto                   | 2.267               | 2.333  | 2.311 |  | -         | Chiquinquirá (Boyacá)                        | 1.500               | 2.000  | 1.775 |  | -         |
| Santa Marta (Magdalena)              | 2.200               | 2.467  | 2.333 |  | -         | Cúcuta, Cenabastos                           | 1.833               | 2.000  | 1.983 |  | -         |
| Valledupar, Mercabastos              | 2.000               | 2.333  | 2.093 |  | -         | Duitama (Boyacá)                             | 1.800               | 2.000  | 1.933 |  | -         |
| <b>Maracuyá valluno</b>              |                     |        |       |  |           | Ibagué, Plaza La 21                          | 2.000               | 3.000  | 2.450 |  | +++       |
| Barranquilla, Barranquillita         | 2.500               | 2.700  | 2.583 |  | -         | Ipiales (Nariño), Ipiales somos todos        | 1.500               | 1.750  | 1.656 |  | -         |
| Barranquilla, Granabastos            | 2.600               | 2.800  | 2.644 |  | +         | La Unión (Nariño)                            | 1.280               | 1.280  | 1.280 |  | =         |
| Cartagena, Bazurto                   | 3.200               | 3.500  | 3.425 |  | -         | Manizales, Centro Galerías                   | 2.500               | 3.000  | 2.750 |  | =         |
| <b>Melón Cantalup</b>                |                     |        |       |  |           | Marinilla (Antioquia)                        | 1.800               | 2.200  | 2.044 |  | -         |
| Arauca (Arauca)                      | 3.000               | 3.000  | 3.000 |  | =         | Medellín, Central Mayorista de Antioquia     | 2.000               | 3.500  | 2.705 |  | +++       |
| Armenia, Mercar                      | 2.400               | 2.500  | 2.444 |  | +         | Montería, Mercado del Sur                    | 2.833               | 3.333  | 3.208 |  | +++       |
| Barranquilla, Barranquillita         | 1.200               | 1.400  | 1.267 |  | -         | Neiva, Surabastos                            | 1.600               | 2.800  | 2.258 |  | +++       |
| Bogotá, D. C., Corabastos            | 1.500               | 2.000  | 1.725 |  | ++        | Palmira (Valle del Cauca)                    | 2.400               | 2.720  | 2.480 |  | +         |
| Bucaramanga, Centroabastos           | 1.700               | 1.800  | 1.750 |  | -         | Pamplona (Norte de Santander)                | 1.200               | 1.200  | 1.200 |  | -         |
| Cali, Cavasa                         | 1.700               | 2.000  | 1.813 |  | +         | Pasto, El Potrerillo                         | 2.250               | 2.750  | 2.563 |  | -         |
| Cali, Santa Helena                   | 1.500               | 1.500  | 1.500 |  | +         | Pereira, La 41                               | 2.400               | 3.000  | 2.600 |  | ++        |
| Cartago (Valle del Cauca)            | 1.700               | 2.000  | 1.900 |  | =         | Pereira, Mercasa                             | 2.300               | 2.500  | 2.411 |  | +         |
| Chiquinquirá (Boyacá)                | 1.800               | 2.000  | 1.967 |  | +++       | Popayán, Plaza de mercado del barrio Bolívar | 2.800               | 3.200  | 2.980 |  | +++       |
| Cúcuta, Cenabastos                   | 1.300               | 1.700  | 1.508 |  | -         | Rionegro (Antioquia)                         | 2.200               | 2.500  | 2.383 |  | +         |
| Duitama (Boyacá)                     | 1.818               | 1.818  | 1.818 |  | =         | San Gil (Santander)                          | 2.000               | 2.300  | 2.133 |  | -         |
| Ibagué, Plaza La 21                  | 1.500               | 1.800  | 1.563 |  | +         | San Vicente (Antioquia)                      | 1.800               | 2.000  | 1.888 |  | +         |
| Manizales, Centro Galerías           | 1.500               | 2.000  | 1.800 |  | =         | Santa Marta (Magdalena)                      | 2.800               | 3.200  | 3.000 |  | +         |
| Montería, Mercado del Sur            | 2.600               | 2.600  | 2.600 |  | =         | Sincelejo, Nuevo Mercado                     | 3.000               | 3.600  | 3.394 |  | +         |
| Neiva, Surabastos                    | 1.500               | 1.800  | 1.650 |  | +         | Socorro (Santander)                          | 2.200               | 2.300  | 2.233 |  | -         |
| Palmira (Valle del Cauca)            | 1.700               | 1.800  | 1.763 |  | -         | Sogamoso (Boyacá)                            | 1.800               | 2.000  | 1.889 |  | -         |
| Pamplona (Norte de Santander)        | 2.000               | 2.000  | 2.000 |  | =         | Tuluá (Valle del Cauca)                      | 2.800               | 2.800  | 2.800 |  | ++        |
| Pasto, El Potrerillo                 | 2.000               | 2.300  | 2.150 |  | ++        | Tunja, Complejo de Servicios del Sur         | 2.500               | 3.000  | 2.625 |  | -         |
| Pereira, La 41                       | 1.600               | 1.800  | 1.700 |  | ++        | Ubaté (Cundinamarca)                         | 3.000               | 3.000  | 3.000 |  | -         |
| Pereira, Mercasa                     | 2.000               | 2.500  | 2.217 |  | ++        | Valledupar, Mercabastos                      | 2.560               | 3.520  | 2.982 |  | +         |
| San Gil (Santander)                  | 1.520               | 1.600  | 1.547 |  | -         | Villavicencio, CAV                           | 2.167               | 3.833  | 2.812 |  | ++        |
| Santa Marta (Magdalena)              | 1.300               | 1.500  | 1.400 |  | -         | Yopal (Casanare)                             | 3.750               | 3.750  | 3.750 |  | -         |
| Socorro (Santander)                  | 1.520               | 1.600  | 1.547 |  | +         | <b>Naranja común</b>                         |                     |        |       |  |           |
| Sogamoso (Boyacá)                    | 2.000               | 2.200  | 2.056 |  | +         | Arauca (Arauca)                              | 960                 | 1.040  | 1.000 |  | +         |
| Tunja, Complejo de Servicios del Sur | 1.364               | 1.591  | 1.420 |  | +         | Bucaramanga, Mercados del centro             | 180                 | 200    | 190   |  | -         |
| Valledupar, Mercado Nuevo            | 1.000               | 1.200  | 1.067 |  | +         | Cartagena, Bazurto                           | 800                 | 820    | 802   |  | -         |
| Villavicencio, CAV                   | 2.000               | 2.600  | 2.258 |  | +         | Chiquinquirá (Boyacá)                        | 367                 | 417    | 375   |  | -         |
| <b>Mora de Castilla</b>              |                     |        |       |  |           | Cúcuta, Cenabastos                           | 667                 | 833    | 707   |  | -         |
| Arauca (Arauca)                      | 1.620               | 1.670  | 1.647 |  | -         | Cúcuta, La Nueva Sexta                       | 567                 | 733    | 658   |  | -         |
| Armenia, Mercar                      | 3.400               | 3.600  | 3.478 |  | ++        | Ibagué, Plaza La 21                          | 320                 | 320    | 320   |  | -         |
| Barranquilla, Barranquillita         | 2.720               | 4.800  | 3.727 |  | +         | Montería, Mercado del Sur                    | 760                 | 800    | 780   |  | =         |
| Barranquilla, Granabastos            | 2.560               | 4.800  | 3.680 |  | ++        | Neiva, Surabastos                            | 288                 | 320    | 315   |  | -         |
| Bogotá, D. C., Corabastos            | 2.308               | 3.385  | 2.882 |  | ++        | Pamplona (Norte de Santander)                | 400                 | 400    | 400   |  | -         |
| Bucaramanga, Centroabastos           | 2.400               | 3.400  | 2.977 |  | +         | San Gil (Santander)                          | 560                 | 700    | 611   |  | -         |
| Buenaventura (Valle del Cauca)       | 3.000               | 4.000  | 3.483 |  | -         | Santa Marta (Magdalena)                      | 880                 | 880    | 880   |  | =         |
| Cali, Cavasa                         | 2.800               | 2.800  | 2.800 |  | -         | Socorro (Santander)                          | 520                 | 560    | 533   |  | -         |
| Cali, Santa Helena                   | 3.000               | 3.200  | 3.100 |  | +++       | Sonsón (Antioquia)                           | 600                 | 700    | 650   |  | +         |
| Cartagena, Bazurto                   | 2.800               | 2.880  | 2.820 |  | +         | Tunja, Complejo de Servicios del Sur         | 500                 | 567    | 527   |  | -         |

**Cuadro 3.** Mercados mayoristas. Precios de venta de frutas frescas (continuación)  
2018 (26 de mayo al 1 de junio)

| Productos y mercados                         | Pesos por kilogramo |        |       |           |
|--|---------------------|--------|-------|-----------|
|  | Mínimo              | Máximo | Medio | Tendencia |
| <b>Naranja común (continuación)</b>          |                     |        |       |           |
| Ubaté (Cundinamarca)                         | 600                 | 600    | 600   | =         |
| <b>Naranja Sweet</b>                         |                     |        |       |           |
| Armenia, Mercar                              | 500                 | 580    | 527   | +         |
| Armenia, Retiro                              | 380                 | 440    | 401   | ++        |
| Bogotá, D. C., Corabastos                    | 1.000               | 1.000  | 1.000 | +         |
| Cali, Cavasa                                 | 520                 | 600    | 567   | -         |
| Cali, Santa Helena                           | 560                 | 600    | 570   | -         |
| Cartago (Valle del Cauca)                    | 600                 | 640    | 613   | -         |
| Ibagué, Plaza La 21                          | 500                 | 600    | 573   | +         |
| Neiva, Surabastos                            | 550                 | 700    | 615   | +         |
| Pasto, El Potrerillo                         | 700                 | 800    | 750   | =         |
| Pereira, La 41                               | 800                 | 900    | 833   | =         |
| Pereira, Mercasa                             | 500                 | 800    | 650   | -         |
| Popayán, Plaza de mercado del barrio Bolívar | 500                 | 500    | 500   | -         |
| Tuluá (Valle del Cauca)                      | 540                 | 600    | 573   | -         |
| <b>Naranja Valencia</b>                      |                     |        |       |           |
| Armenia, Mercar                              | 380                 | 460    | 411   | ++        |
| Armenia, Retiro                              | 320                 | 380    | 337   | +++       |
| Barranquilla, Barranquillita                 | 880                 | 920    | 890   | =         |
| Bogotá, D. C., Corabastos                    | 1.000               | 1.000  | 1.000 | +         |
| Bucaramanga, Centroabastos                   | 600                 | 640    | 605   | -         |
| Bucaramanga, Mercados del centro             | 480                 | 480    | 480   | -         |
| Buenaventura (Valle del Cauca)               | 900                 | 1.000  | 953   | -         |
| Cartagena, Bazaruto                          | 1.100               | 1.125  | 1.118 | +         |
| Cartago (Valle del Cauca)                    | 500                 | 560    | 533   | -         |
| Cúcuta, Cenabastos                           | 1.000               | 1.000  | 1.000 | -         |
| Duitama (Boyacá)                             | 1.000               | 1.000  | 1.000 | +++       |
| Florencia (Caquetá)                          | 700                 | 740    | 720   | +++       |
| Ipiales (Nariño), Ipiales somos todos        | 550                 | 575    | 558   | +         |
| La Ceja (Antioquia)                          | 1.000               | 1.000  | 1.000 | =         |
| Manizales, Centro Galerías                   | 500                 | 700    | 617   | +         |
| Medellín, Central Mayorista de Antioquia     | 900                 | 1.100  | 1.034 | +         |
| Medellín, Plaza Minorista José María Villa   | 1.000               | 1.100  | 1.050 | +         |
| Montería, Mercado del Sur                    | 700                 | 840    | 802   | +         |
| Pasto, El Potrerillo                         | 700                 | 800    | 750   | =         |
| Pereira, Mercasa                             | 500                 | 700    | 617   | -         |
| Rionegro (Antioquia)                         | 1.000               | 1.200  | 1.138 | +         |
| Santa Marta (Magdalena)                      | 1.000               | 1.000  | 1.000 | =         |
| Sincelejo, Nuevo Mercado                     | 740                 | 740    | 740   | -         |
| Sogamoso (Boyacá)                            | 1.000               | 1.160  | 1.062 | +         |
| Tunja, Complejo de Servicios del Sur         | 700                 | 760    | 735   | +         |
| Túquerres (Nariño)                           | 450                 | 625    | 533   | -         |
| Valledupar, Mercado Nuevo                    | 640                 | 680    | 656   | +         |
| Villavicencio, CAV                           | 500                 | 640    | 579   | -         |
| Yopal (Casanare)                             | 800                 | 900    | 850   | -         |

| Productos y mercados                         | Pesos por kilogramo |        |       |           |
|--|---------------------|--------|-------|-----------|
|  | Mínimo              | Máximo | Medio | Tendencia |
| <b>Papaya hawaiana</b>                       |                     |        |       |           |
| Medellín, Central Mayorista de Antioquia     | 1.786               | 1.786  | 1.786 | =         |
| Medellín, Plaza Minorista José María Villa   | 1.700               | 1.800  | 1.744 | +         |
| <b>Papaya Maradol</b>                        |                     |        |       |           |
| Arauca (Arauca)                              | 2.000               | 2.200  | 2.100 | ++        |
| Armenia, Mercar                              | 750                 | 800    | 789   | +         |
| Bogotá, D. C., Corabastos                    | 1.667               | 2.111  | 1.900 | -         |
| Bucaramanga, Centroabastos                   | 1.100               | 1.400  | 1.300 | ++        |
| Buenaventura (Valle del Cauca)               | 1.300               | 1.500  | 1.417 | -         |
| Cali, Cavasa                                 | 900                 | 1.000  | 992   | -         |
| Cali, Santa Helena                           | 1.000               | 1.000  | 1.000 | =         |
| Cartagena, Bazaruto                          | 1.875               | 1.875  | 1.875 | =         |
| Cartago (Valle del Cauca)                    | 1.000               | 1.200  | 1.050 | +         |
| Chiquinquirá (Boyacá)                        | 1.222               | 1.444  | 1.333 | +         |
| Cúcuta, Cenabastos                           | 1.000               | 1.300  | 1.185 | +         |
| Duitama (Boyacá)                             | 1.556               | 1.667  | 1.593 | +         |
| Ibagué, Plaza La 21                          | 1.000               | 1.200  | 1.100 | ++        |
| Ipiales (Nariño), Ipiales somos todos        | 1.500               | 1.600  | 1.508 | +         |
| La Ceja (Antioquia)                          | 1.500               | 1.500  | 1.500 | -         |
| La Unión (Nariño)                            | 2.000               | 2.000  | 2.000 | =         |
| Manizales, Centro Galerías                   | 1.000               | 1.300  | 1.125 | -         |
| Medellín, Central Mayorista de Antioquia     | 1.500               | 1.600  | 1.567 | +         |
| Medellín, Plaza Minorista José María Villa   | 1.200               | 1.400  | 1.263 | +         |
| Neiva, Surabastos                            | 1.000               | 1.400  | 1.207 | +         |
| Palmira (Valle del Cauca)                    | 1.000               | 1.100  | 1.038 | -         |
| Pamplona (Norte de Santander)                | 1.500               | 1.700  | 1.600 | +         |
| Pasto, El Potrerillo                         | 1.200               | 1.500  | 1.350 | ++        |
| Pereira, La 41                               | 1.000               | 1.200  | 1.063 | +         |
| Pereira, Mercasa                             | 900                 | 1.300  | 1.038 | ++        |
| Popayán, Plaza de mercado del barrio Bolívar | 1.000               | 1.000  | 1.000 | -         |
| Rionegro (Antioquia)                         | 1.800               | 2.000  | 1.913 | +         |
| San Gil (Santander)                          | 1.100               | 1.250  | 1.189 | +         |
| Socorro (Santander)                          | 800                 | 1.000  | 913   | +         |
| Sogamoso (Boyacá)                            | 1.556               | 1.667  | 1.605 | +         |
| Tuluá (Valle del Cauca)                      | 700                 | 800    | 738   | -         |
| Tunja, Complejo de Servicios del Sur         | 1.333               | 1.667  | 1.401 | -         |
| Ubaté (Cundinamarca)                         | 722                 | 778    | 750   | -         |
| Valledupar, Mercado Nuevo                    | 700                 | 800    | 783   | +++       |
| Villavicencio, CAV                           | 1.400               | 1.600  | 1.494 | +         |
| <b>Papaya melona</b>                         |                     |        |       |           |
| Bucaramanga, Centroabastos                   | 1.200               | 1.200  | 1.200 | =         |
| Medellín, Central Mayorista de Antioquia     | 1.000               | 1.100  | 1.017 | +         |



**Cuadro 3.** Mercados mayoristas. Precios de venta de frutas frescas (continuación)  
2018 (26 de mayo al 1 de junio)

| Productos y mercados                         | Pesos por kilogramo |        |       |  | Tendencia | Productos y mercados                         | Pesos por kilogramo |        |       |  | Tendencia |
|--|---------------------|--------|-------|--|-----------|--|---------------------|--------|-------|--|-----------|
|  | Mínimo              | Máximo | Medio |  |           |  | Mínimo              | Máximo | Medio |  |           |
| <b>Papaya redonda</b>                        |                     |        |       |  |           | <b>Pera importada (continuación)</b>         |                     |        |       |  |           |
| Bucaramanga, Centroabastos                   | 1.100               | 1.100  | 1.100 |  | =         | Bogotá, D. C., Corabastos                    | 4.000               | 4.500  | 4.224 |  | ++        |
| Medellín, Central Mayorista de Antioquia     | 1.000               | 1.100  | 1.017 |  | +         | Bucaramanga, Centroabastos                   | 3.900               | 4.250  | 4.161 |  | +         |
| <b>Papaya tainung</b>                        |                     |        |       |  |           | Buenaventura (Valle del Cauca)               | 4.211               | 4.737  | 4.474 |  | +         |
| Barranquilla, Barranquillita                 | 1.200               | 1.300  | 1.275 |  | +         | Cali, Cavasa                                 | 3.947               | 4.211  | 4.073 |  | +         |
| Bogotá, D. C., Corabastos                    | 2.000               | 2.200  | 2.136 |  | -         | Cali, Santa Helena                           | 3.158               | 3.684  | 3.465 |  | -         |
| Cartagena, Bazurto                           | 1.200               | 1.400  | 1.267 |  | =         | Cartagena, Bazurto                           | 3.789               | 3.947  | 3.895 |  | -         |
| Florencia (Caquetá)                          | 1.100               | 1.100  | 1.100 |  | =         | Cartago (Valle del Cauca)                    | 4.105               | 4.211  | 4.158 |  | +         |
| Medellín, Central Mayorista de Antioquia     | 1.100               | 1.400  | 1.208 |  | -         | Chiquinquirá (Boyacá)                        | 3.947               | 4.211  | 4.105 |  | -         |
| Medellín, Plaza Minorista José María Villa   | 1.200               | 1.200  | 1.200 |  | +         | Cúcuta, Cenabastos                           | 4.000               | 5.000  | 4.383 |  | ++        |
| Montería, Mercado del Sur                    | 1.000               | 1.000  | 1.000 |  | =         | Duitama (Boyacá)                             | 4.211               | 4.211  | 4.211 |  | +         |
| Santa Marta (Magdalena)                      | 1.000               | 1.000  | 1.000 |  | =         | Florencia (Caquetá)                          | 4.526               | 4.632  | 4.579 |  | -         |
| Sincelejo, Nuevo Mercado                     | 833                 | 833    | 833   |  | =         | Ibagué, Plaza La 21                          | 4.105               | 4.211  | 4.193 |  | +         |
| Villavicencio, CAV                           | 1.300               | 1.500  | 1.442 |  | -         | Ipiales (Nariño), Ipiales somos todos        | 3.947               | 4.105  | 4.035 |  | +         |
| <b>Patilla</b>                               |                     |        |       |  |           | La Unión (Nariño)                            | 4.474               | 4.737  | 4.605 |  | ++        |
| Armenia, Mercar                              | 1.000               | 1.000  | 1.000 |  | +         | Manizales, Centro Galerías                   | 4.000               | 4.500  | 4.333 |  | +         |
| Barranquilla, Barranquillita                 | 850                 | 880    | 870   |  | =         | Medellín, Central Mayorista de Antioquia     | 3.684               | 4.211  | 3.991 |  | =         |
| Bogotá, D. C., Corabastos                    | 1.300               | 1.600  | 1.475 |  | +++       | Montería, Mercado del Sur                    | 4.474               | 4.737  | 4.649 |  | +         |
| Bucaramanga, Centroabastos                   | 1.100               | 1.200  | 1.150 |  | =         | Neiva, Surabastos                            | 4.444               | 4.889  | 4.701 |  | +         |
| Cali, Cavasa                                 | 1.200               | 1.300  | 1.217 |  | +         | Palmira (Valle del Cauca)                    | 3.947               | 4.211  | 4.013 |  | +         |
| Cali, Santa Helena                           | 1.100               | 1.200  | 1.133 |  | +         | Pamplona (Norte de Santander)                | 4.500               | 4.750  | 4.625 |  | +         |
| Cartagena, Bazurto                           | 800                 | 850    | 838   |  | -         | Pasto, El Potrerillo                         | 3.789               | 4.105  | 3.965 |  | +         |
| Cartago (Valle del Cauca)                    | 900                 | 1.000  | 967   |  | =         | Pereira, La 41                               | 4.000               | 4.300  | 4.108 |  | +         |
| Cúcuta, Cenabastos                           | 1.200               | 1.400  | 1.267 |  | +         | Pereira, Mercasa                             | 3.750               | 4.000  | 3.917 |  | +         |
| Medellín, Plaza Minorista José María Villa   | 800                 | 900    | 850   |  | =         | Popayán, Plaza de mercado del barrio Bolívar | 3.947               | 4.053  | 3.961 |  | +         |
| Montería, Mercado del Sur                    | 900                 | 950    | 917   |  | =         | Rionegro (Antioquia)                         | 3.947               | 4.474  | 4.205 |  | +         |
| Palmira (Valle del Cauca)                    | 1.200               | 1.300  | 1.217 |  | -         | San Gil (Santander)                          | 4.250               | 4.400  | 4.300 |  | =         |
| Pasto, El Potrerillo                         | 1.000               | 1.200  | 1.100 |  | =         | Santa Marta (Magdalena)                      | 4.167               | 4.167  | 4.167 |  | -         |
| Pereira, La 41                               | 1.200               | 1.200  | 1.200 |  | +         | Sincelejo, Nuevo Mercado                     | 3.750               | 3.750  | 3.750 |  | =         |
| Popayán, Plaza de mercado del barrio Bolívar | 1.000               | 1.200  | 1.088 |  | +         | Socorro (Santander)                          | 4.000               | 4.100  | 4.033 |  | =         |
| Rionegro (Antioquia)                         | 900                 | 1.000  | 958   |  | -         | Sogamoso (Boyacá)                            | 4.211               | 4.474  | 4.327 |  | +         |
| San Gil (Santander)                          | 1.000               | 1.100  | 1.033 |  | =         | Tuluá (Valle del Cauca)                      | 4.211               | 4.526  | 4.355 |  | +         |
| Santa Marta (Magdalena)                      | 1.400               | 1.400  | 1.400 |  | n.d.      | Tunja, Complejo de Servicios del Sur         | 3.947               | 4.211  | 4.079 |  | +         |
| Socorro (Santander)                          | 1.000               | 1.100  | 1.033 |  | =         | Valledupar, Mercado Nuevo                    | 3.800               | 4.500  | 4.017 |  | +         |
| Tuluá (Valle del Cauca)                      | 1.200               | 1.200  | 1.200 |  | =         | Villavicencio, CAV                           | 3.750               | 4.250  | 4.052 |  | +         |
| Tunja, Complejo de Servicios del Sur         | 900                 | 900    | 900   |  | =         | Yopal (Casanare)                             | 5.000               | 5.250  | 5.125 |  | +         |
| Valledupar, Mercado Nuevo                    | 1.000               | 1.000  | 1.000 |  | =         | <b>Pera nacional</b>                         |                     |        |       |  |           |
| <b>Patilla baby</b>                          |                     |        |       |  |           | Arauca (Arauca)                              | 1.440               | 1.520  | 1.480 |  | =         |
| Bogotá, D. C., Corabastos                    | 1.800               | 2.200  | 1.914 |  | +         | Bogotá, D. C., Corabastos                    | 1.304               | 1.522  | 1.444 |  | ++        |
| Medellín, Central Mayorista de Antioquia     | 1.600               | 1.900  | 1.731 |  | ++        | Bucaramanga, Centroabastos                   | 1.000               | 1.200  | 1.120 |  | ++        |
| <b>Pera importada</b>                        |                     |        |       |  |           | Chiquinquirá (Boyacá)                        | 1.000               | 1.087  | 1.076 |  | -         |
| Armenia, Mercar                              | 3.700               | 3.800  | 3.744 |  | =         | Ibagué, Plaza La 21                          | 1.320               | 1.400  | 1.380 |  | +         |
|  |                     |        |       |  |           | Medellín, Central Mayorista de Antioquia     | 1.250               | 1.458  | 1.341 |  | +         |
|  |                     |        |       |  |           | San Gil (Santander)                          | 1.040               | 1.280  | 1.182 |  | +         |
|  |                     |        |       |  |           | Socorro (Santander)                          | 1.200               | 1.280  | 1.227 |  | ++        |
|  |                     |        |       |  |           | Sogamoso (Boyacá)                            | 1.087               | 1.304  | 1.184 |  | ++        |
|  |                     |        |       |  |           | Tunja, Complejo de Servicios del Sur         | 1.087               | 1.174  | 1.104 |  | +         |

**Cuadro 3.** Mercados mayoristas. Precios de venta de frutas frescas (continuación)  
2018 (26 de mayo al 1 de junio)

| Productos y mercados                         | Pesos por kilogramo |        |       |           |
|--|---------------------|--------|-------|-----------|
|  | Mínimo              | Máximo | Medio | Tendencia |
| <b>Piña gold</b>                             |                     |        |       |           |
| Armenia, Mercar                              | 800                 | 1.000  | 900   | -         |
| Barranquilla, Granabastos                    | 1.300               | 1.400  | 1.383 | +         |
| Bogotá, D. C., Corabastos                    | 1.182               | 1.364  | 1.290 | +         |
| Bucaramanga, Centroabastos                   | 700                 | 800    | 750   | =         |
| Buenaventura (Valle del Cauca)               | 1.400               | 1.600  | 1.500 | =         |
| Cali, Cavasa                                 | 850                 | 900    | 893   | +         |
| Cali, Santa Helena                           | 850                 | 900    | 883   | -         |
| Cartagena, Bazurto                           | 1.800               | 2.000  | 1.933 | =         |
| Cartago (Valle del Cauca)                    | 1.000               | 1.200  | 1.100 | +         |
| Chiquinquirá (Boyacá)                        | 1.545               | 1.636  | 1.606 | +         |
| Cúcuta, Cenabastos                           | 1.000               | 1.200  | 1.085 | +         |
| Duitama (Boyacá)                             | 1.091               | 1.091  | 1.091 | +         |
| Ibagué, Plaza La 21                          | 800                 | 1.200  | 1.000 | +         |
| Ipiales (Nariño), Ipiales somos todos        | 1.167               | 1.250  | 1.236 | +         |
| La Unión (Nariño)                            | 2.000               | 2.000  | 2.000 | =         |
| Manizales, Centro Galerías                   | 1.000               | 1.000  | 1.000 | -         |
| Medellín, Central Mayorista de Antioquia     | 800                 | 1.100  | 936   | -         |
| Medellín, Plaza Minorista José María Villa   | 800                 | 1.000  | 865   | +         |
| Montería, Mercado del Sur                    | 1.000               | 1.200  | 1.133 | =         |
| Neiva, Surabastos                            | 1.000               | 1.200  | 1.103 | -         |
| Palmira (Valle del Cauca)                    | 900                 | 900    | 900   | =         |
| Pasto, El Potrerillo                         | 900                 | 1.000  | 950   | -         |
| Pereira, La 41                               | 1.000               | 1.300  | 1.167 | -         |
| Pereira, Mercasa                             | 1.200               | 1.300  | 1.233 | +         |
| Rionegro (Antioquia)                         | 1.300               | 1.400  | 1.354 | -         |
| Santa Marta (Magdalena)                      | 1.500               | 1.500  | 1.500 | =         |
| Sogamoso (Boyacá)                            | 1.000               | 1.091  | 1.030 | +         |
| Tuluá (Valle del Cauca)                      | 900                 | 1.000  | 917   | +         |
| Tunja, Complejo de Servicios del Sur         | 1.364               | 1.545  | 1.427 | -         |
| Ubaté (Cundinamarca)                         | 1.818               | 1.909  | 1.864 | ++        |
| Villavicencio, CAV                           | 900                 | 900    | 900   | =         |
| <b>Piña manzana</b>                          |                     |        |       |           |
| Cali, Cavasa                                 | 700                 | 800    | 742   | +         |
| Cali, Santa Helena                           | 750                 | 800    | 783   | -         |
| La Ceja (Antioquia)                          | 1.000               | 1.100  | 1.050 | =         |
| Manizales, Centro Galerías                   | 1.000               | 1.100  | 1.033 | =         |
| Medellín, Central Mayorista de Antioquia     | 800                 | 800    | 800   | =         |
| Pasto, El Potrerillo                         | 1.250               | 1.300  | 1.283 | -         |
| Pereira, La 41                               | 1.000               | 1.200  | 1.100 | =         |
| Pereira, Mercasa                             | 1.000               | 1.200  | 1.100 | +         |
| Popayán, Plaza de mercado del barrio Bolívar | 750                 | 750    | 750   | -         |
| Rionegro (Antioquia)                         | 900                 | 1.000  | 974   | +         |
| Tuluá (Valle del Cauca)                      | 700                 | 800    | 750   | =         |
| <b>Piña perolera</b>                         |                     |        |       |           |
| Arauca (Arauca)                              | 2.400               | 2.640  | 2.533 | +         |

| Productos y mercados                     | Pesos por kilogramo |        |        |           |
|--|---------------------|--------|--------|-----------|
|  | Mínimo              | Máximo | Medio  | Tendencia |
| <b>Piña perolera (continuación)</b>      |                     |        |        |           |
| Barranquilla, Barranquillita             | 1.000               | 1.040  | 1.030  | -         |
| Barranquilla, Granabastos                | 960                 | 1.120  | 1.057  | +         |
| Bogotá, D. C., Corabastos                | 625                 | 719    | 659    | -         |
| Bucaramanga, Centroabastos               | 500                 | 500    | 500    | =         |
| Cartagena, Bazurto                       | 1.080               | 1.120  | 1.110  | -         |
| Chiquinquirá (Boyacá)                    | 600                 | 600    | 600    | -         |
| Cúcuta, Cenabastos                       | 600                 | 733    | 689    | -         |
| Cúcuta, La Nueva Sexta                   | 800                 | 800    | 800    | =         |
| Duitama (Boyacá)                         | 767                 | 833    | 811    | ++        |
| Florencia (Caquetá)                      | 1.179               | 1.250  | 1.214  | ++        |
| Medellín, Central Mayorista de Antioquia | 1.000               | 1.000  | 1.000  | =         |
| Montería, Mercado del Sur                | 800                 | 920    | 870    | +         |
| Neiva, Surabastos                        | 1.071               | 1.143  | 1.125  | +         |
| Pamplona (Norte de Santander)            | 833                 | 900    | 867    | -         |
| San Gil (Santander)                      | 500                 | 600    | 567    | +         |
| Santa Marta (Magdalena)                  | 1.160               | 1.200  | 1.187  | -         |
| Sincelejo, Nuevo Mercado                 | 880                 | 880    | 880    | =         |
| Socorro (Santander)                      | 500                 | 567    | 539    | +         |
| Sogamoso (Boyacá)                        | 767                 | 900    | 826    | +         |
| Tunja, Complejo de Servicios del Sur     | 733                 | 833    | 760    | +         |
| Valledupar, Mercabastos                  | 1.000               | 1.200  | 1.036  | +         |
| Villavicencio, CAV                       | 788                 | 909    | 833    | +         |
| <b>Pitahaya</b>                          |                     |        |        |           |
| Arauca (Arauca)                          | 10.000              | 10.500 | 10.233 | =         |
| Bogotá, D. C., Corabastos                | 5.000               | 6.000  | 5.597  | -         |
| Bucaramanga, Centroabastos               | 8.000               | 8.000  | 8.000  | +         |
| Cúcuta, Cenabastos                       | 6.000               | 7.000  | 6.333  | -         |
| Ibagué, Plaza La 21                      | 3.000               | 4.000  | 3.583  | -         |
| Medellín, Central Mayorista de Antioquia | 4.500               | 5.000  | 4.958  | -         |
| Neiva, Surabastos                        | 3.500               | 5.000  | 4.271  | -         |
| Sogamoso (Boyacá)                        | 5.000               | 6.000  | 5.722  | -         |
| Tunja, Complejo de Servicios del Sur     | 6.000               | 6.600  | 6.233  | -         |
| Villavicencio, CAV                       | 6.000               | 7.000  | 6.542  | -         |
| <b>Tangelo</b>                           |                     |        |        |           |
| Bogotá, D. C., Corabastos                | 1.280               | 1.600  | 1.428  | +         |
| Bucaramanga, Centroabastos               | 1.280               | 1.400  | 1.355  | -         |
| Cartago (Valle del Cauca)                | 1.800               | 2.000  | 1.900  | +         |
| Manizales, Centro Galerías               | 1.500               | 1.800  | 1.638  | -         |
| Medellín, Central Mayorista de Antioquia | 1.700               | 2.000  | 1.809  | +         |
| Pereira, Mercasa                         | 1.200               | 1.600  | 1.392  | -         |
| Rionegro (Antioquia)                     | 2.250               | 2.500  | 2.421  | +         |
| Tunja, Complejo de Servicios del Sur     | 1.200               | 1.440  | 1.368  | ++        |
| Ubaté (Cundinamarca)                     | 2.500               | 2.500  | 2.500  | =         |
| Villavicencio, CAV                       | 960                 | 1.040  | 997    | -         |

# BOLETÍN SEMANAL PRECIOS MAYORISTAS

**Cuadro 3.** Mercados mayoristas. Precios de venta de frutas frescas (continuación)  
2018 (26 de mayo al 1 de junio)

| Productos y mercados                         | Pesos por kilogramo |        |       |  | Tendencia | Productos y mercados                         | Pesos por kilogramo |        |       |  | Tendencia |
|--|---------------------|--------|-------|--|-----------|--|---------------------|--------|-------|--|-----------|
|  | Mínimo              | Máximo | Medio |  |           |  | Mínimo              | Máximo | Medio |  |           |
| <b>Tomate de árbol</b>                       |                     |        |       |  |           | <b>Uchuva con cáscara</b>                    |                     |        |       |  |           |
| Arauca (Arauca)                              | 2.000               | 2.167  | 2.083 |  | +         | Bucaramanga, Centroabastos                   | 3.600               | 3.600  | 3.600 |  | +         |
| Armenia, Mercar                              | 2.240               | 2.400  | 2.311 |  | +         | Cúcuta, Cenabastos                           | 2.000               | 2.500  | 2.388 |  | -         |
| Barranquilla, Barranquillita                 | 2.100               | 2.300  | 2.192 |  | -         | Ibagué, Plaza La 21                          | 2.000               | 2.400  | 2.150 |  | -         |
| Barranquilla, Granabastos                    | 2.000               | 2.300  | 2.150 |  | -         | Medellín, Central Mayorista de Antioquia     | 2.500               | 3.300  | 2.923 |  | -         |
| Bogotá, D. C., Corabastos                    | 1.800               | 2.200  | 1.976 |  | +         | San Gil (Santander)                          | 2.500               | 2.700  | 2.633 |  | =         |
| Bucaramanga, Centroabastos                   | 1.880               | 2.000  | 1.910 |  | -         | Socorro (Santander)                          | 2.800               | 3.000  | 2.867 |  | +         |
| Buenaventura (Valle del Cauca)               | 2.000               | 2.500  | 2.300 |  | +         |  |                     |        |       |  |           |
| Cali, Cavasa                                 | 1.800               | 2.000  | 1.838 |  | -         | <b>Uva importada</b>                         |                     |        |       |  |           |
| Cali, Santa Helena                           | 1.600               | 1.900  | 1.750 |  | -         | Barranquilla, Barranquillita                 | 7.778               | 8.000  | 7.864 |  | =         |
| Cartagena, Bazurto                           | 2.000               | 2.100  | 2.033 |  | =         | Bogotá, D. C., Corabastos                    | 7.250               | 8.500  | 8.000 |  | -         |
| Cartago (Valle del Cauca)                    | 2.200               | 2.400  | 2.250 |  | +         | Bucaramanga, Centroabastos                   | 8.125               | 8.500  | 8.313 |  | +         |
| Chiquinquirá (Boyacá)                        | 1.739               | 1.957  | 1.821 |  | +         | Cali, Cavasa                                 | 7.647               | 8.235  | 7.990 |  | -         |
| Cúcuta, Cenabastos                           | 2.200               | 2.400  | 2.350 |  | +         | Cali, Santa Helena                           | 7.059               | 7.647  | 7.353 |  | +         |
| Duitama (Boyacá)                             | 2.087               | 2.174  | 2.145 |  | =         | Cartagena, Bazurto                           | 7.444               | 7.778  | 7.593 |  | -         |
| El Santuario (Antioquia)                     | 1.600               | 1.600  | 1.600 |  | -         | Cúcuta, Cenabastos                           | 8.750               | 8.750  | 8.750 |  | +         |
| Florencia (Caquetá)                          | 2.000               | 2.000  | 2.000 |  | -         | Medellín, Central Mayorista de Antioquia     | 6.250               | 7.500  | 6.979 |  | =         |
| Ibagué, Plaza La 21                          | 1.600               | 2.000  | 1.763 |  | +         | Palmira (Valle del Cauca)                    | 8.125               | 8.750  | 8.438 |  | =         |
| Ipiales (Nariño), Ipiales somos todos        | 1.433               | 1.500  | 1.470 |  | +         | San Gil (Santander)                          | 8.500               | 8.750  | 8.583 |  | =         |
| La Ceja (Antioquia)                          | 1.800               | 1.800  | 1.800 |  | =         | Santa Marta (Magdalena)                      | 8.125               | 8.125  | 8.125 |  | =         |
| La Unión (Antioquia)                         | 1.400               | 1.700  | 1.500 |  | -         | Socorro (Santander)                          | 8.750               | 9.000  | 8.917 |  | -         |
| La Unión (Nariño)                            | 1.333               | 1.333  | 1.333 |  | -         | Sogamoso (Boyacá)                            | 8.500               | 9.375  | 9.083 |  | -         |
| Manizales, Centro Galerías                   | 1.600               | 1.800  | 1.730 |  | -         | Tunja, Complejo de Servicios del Sur         | 7.500               | 7.500  | 7.500 |  | -         |
| Marinilla (Antioquia)                        | 1.400               | 1.600  | 1.529 |  | -         | Valledupar, Mercado Nuevo                    | 8.125               | 8.750  | 8.354 |  | +         |
| Medellín, Central Mayorista de Antioquia     | 1.500               | 1.900  | 1.671 |  | -         | Villavicencio, CAV                           | 7.500               | 8.750  | 7.880 |  | -         |
| Medellín, Plaza Minorista José María Villa   | 1.800               | 2.100  | 1.970 |  | -         |  |                     |        |       |  |           |
| Montería, Mercado del Sur                    | 2.000               | 2.400  | 2.200 |  | -         | <b>Uva Isabela</b>                           |                     |        |       |  |           |
| Neiva, Surabastos                            | 1.800               | 2.000  | 1.989 |  | +         | Armenia, Mercar                              | 2.819               | 2.907  | 2.868 |  | +         |
| Palmira (Valle del Cauca)                    | 2.000               | 2.400  | 2.175 |  | -         | Bogotá, D. C., Corabastos                    | 2.240               | 2.400  | 2.298 |  | -         |
| Pamplona (Norte de Santander)                | 1.875               | 2.083  | 1.927 |  | +         | Bucaramanga, Centroabastos                   | 2.160               | 2.240  | 2.210 |  | -         |
| Pasto, El Potrerillo                         | 1.600               | 1.800  | 1.680 |  | +         | Cali, Cavasa                                 | 1.760               | 1.840  | 1.828 |  | +         |
| Peñol (Antioquia)                            | 1.500               | 1.700  | 1.582 |  | -         | Cali, Santa Helena                           | 1.680               | 1.840  | 1.773 |  | -         |
| Pereira, La 41                               | 2.000               | 2.300  | 2.163 |  | -         | Chiquinquirá (Boyacá)                        | 2.880               | 3.200  | 3.007 |  | +         |
| Pereira, Mercasa                             | 1.800               | 2.200  | 1.983 |  | =         | Cúcuta, Cenabastos                           | 3.000               | 3.000  | 3.000 |  | -         |
| Popayán, Plaza de mercado del barrio Bolívar | 1.600               | 1.760  | 1.640 |  | +         | Duitama (Boyacá)                             | 2.000               | 2.000  | 2.000 |  | -         |
| Rionegro (Antioquia)                         | 1.550               | 1.800  | 1.705 |  | +         | Ibagué, Plaza La 21                          | 2.000               | 2.400  | 2.177 |  | -         |
| San Gil (Santander)                          | 1.920               | 2.080  | 1.991 |  | +         | Ipiales (Nariño), Ipiales somos todos        | 1.840               | 2.000  | 1.940 |  | =         |
| San Vicente (Antioquia)                      | 1.400               | 1.550  | 1.475 |  | -         | La Unión (Nariño)                            | 2.800               | 2.800  | 2.800 |  | =         |
| Santa Marta (Magdalena)                      | 2.160               | 2.240  | 2.200 |  | +         | Medellín, Central Mayorista de Antioquia     | 3.000               | 3.200  | 3.008 |  | ++        |
| Sincelejo, Nuevo Mercado                     | 2.000               | 2.080  | 2.009 |  | -         | Neiva, Surabastos                            | 1.500               | 2.000  | 1.775 |  | +         |
| Socorro (Santander)                          | 1.920               | 2.000  | 1.973 |  | +         | Palmira (Valle del Cauca)                    | 1.600               | 1.840  | 1.720 |  | -         |
| Sogamoso (Boyacá)                            | 1.957               | 2.174  | 2.077 |  | +         | Pamplona (Norte de Santander)                | 3.400               | 4.000  | 3.700 |  | =         |
| Sonsón (Antioquia)                           | 1.500               | 1.700  | 1.625 |  | +         | Pasto, El Potrerillo                         | 1.760               | 2.000  | 1.947 |  | -         |
| Tuluá (Valle del Cauca)                      | 2.000               | 2.400  | 2.233 |  | -         | Popayán, Plaza de mercado del barrio Bolívar | 1.840               | 2.000  | 1.960 |  | -         |
| Tunja, Complejo de Servicios del Sur         | 1.739               | 1.957  | 1.888 |  | +         | Rionegro (Antioquia)                         | 3.000               | 3.200  | 3.100 |  | -         |
| Valledupar, Mercabastos                      | 2.000               | 2.400  | 2.240 |  | -         | San Gil (Santander)                          | 2.640               | 2.800  | 2.693 |  | -         |
| Villavicencio, CAV                           | 2.000               | 2.320  | 2.180 |  | +         | Sincelejo, Nuevo Mercado                     | 2.750               | 2.917  | 2.833 |  | -         |
| Yopal (Casanare)                             | 2.200               | 2.400  | 2.300 |  | =         | Socorro (Santander)                          | 2.400               | 2.800  | 2.573 |  | +         |

**Cuadro 3.** Mercados mayoristas. Precios de venta de frutas frescas (conclusión)  
2018 (26 de mayo al 1 de junio)

| Productos y mercados                         | Pesos por kilogramo |        |       |           |
|--|---------------------|--------|-------|-----------|
|  | Mínimo              | Máximo | Medio | Tendencia |
| <b>Uva Isabela (continuación)</b>            |                     |        |       |           |
| Sogamoso (Boyacá)                            | 1.920               | 2.080  | 2.009 | -         |
| Tuluá (Valle del Cauca)                      | 1.840               | 1.920  | 1.867 | +         |
| Tunja, Complejo de Servicios del Sur         | 2.000               | 2.000  | 2.000 | -         |
| Túquerres (Nariño)                           | 1.920               | 2.000  | 1.987 | -         |
| Ubaté (Cundinamarca)                         | 2.600               | 3.000  | 2.800 | =         |
| Villavicencio, CAV                           | 2.240               | 2.800  | 2.567 | +         |
| Yopal (Casanare)                             | 2.400               | 2.560  | 2.480 | -         |
| <b>Uva negra</b>                             |                     |        |       |           |
| Sogamoso (Boyacá)                            | 2.400               | 2.560  | 2.453 | =         |
| <b>Uva red globe nacional</b>                |                     |        |       |           |
| Armenia, Mercar                              | 3.200               | 3.600  | 3.360 | +         |
| Barranquilla, Barranquillita                 | 4.500               | 4.750  | 4.597 | -         |
| Bogotá, D. C., Corabastos                    | 2.909               | 3.889  | 3.462 | -         |
| Bucaramanga, Centroabastos                   | 2.727               | 3.091  | 2.864 | -         |
| Cali, Cavasa                                 | 3.111               | 3.556  | 3.398 | -         |
| Cali, Santa Helena                           | 3.200               | 3.200  | 3.200 | =         |
| Cartagena, Bazurto                           | 4.667               | 5.000  | 4.778 | =         |
| Cartago (Valle del Cauca)                    | 3.000               | 3.500  | 3.267 | =         |
| Ibagué, Plaza La 21                          | 2.880               | 3.040  | 2.980 | -         |
| Manizales, Centro Galerías                   | 2.400               | 2.800  | 2.530 | -         |
| Medellín, Central Mayorista de Antioquia     | 3.111               | 3.400  | 3.257 | -         |
| Montería, Mercado del Sur                    | 3.667               | 3.889  | 3.741 | -         |
| Pasto, El Potrerillo                         | 2.400               | 3.200  | 2.756 | -         |
| Pereira, La 41                               | 3.400               | 3.400  | 3.400 | +         |
| Pereira, Mercasa                             | 2.800               | 3.800  | 3.175 | +         |
| Popayán, Plaza de mercado del barrio Bolívar | 3.158               | 3.316  | 3.178 | =         |
| Rionegro (Antioquia)                         | 3.556               | 3.889  | 3.722 | -         |
| San Gil (Santander)                          | 3.636               | 4.273  | 4.000 | -         |
| Socorro (Santander)                          | 3.636               | 3.818  | 3.697 | -         |

**TENDENCIAS**

|                               |                             |
|-------------------------------|-----------------------------|
| ---                           | -                           |
| Variación mayor al -20 %      | Variación entre 0 % y -10 % |
| --                            | =                           |
| Variación entre -10 % y -20 % | Variación igual a 0 %       |

| Productos y mercados                         | Pesos por kilogramo |        |       |           |
|--|---------------------|--------|-------|-----------|
|  | Mínimo              | Máximo | Medio | Tendencia |
| <b>Uva red globe nacional (continuación)</b> |                     |        |       |           |
| Tuluá (Valle del Cauca)                      | 2.800               | 3.000  | 2.967 | -         |
| Villavicencio, CAV                           | 3.000               | 3.636  | 3.277 | +         |
| <b>Uva roja</b>                              |                     |        |       |           |
| Duitama (Boyacá)                             | 2.400               | 2.400  | 2.400 | +         |
| Florencia (Caquetá)                          | 4.000               | 4.200  | 4.100 | -         |
| Ipiales (Nariño), Ipiales somos todos        | 2.444               | 2.667  | 2.556 | +         |
| La Unión (Nariño)                            | 2.400               | 2.800  | 2.600 | =         |
| Neiva, Surabastos                            | 3.500               | 4.000  | 3.808 | -         |
| Pereira, Mercasa                             | 6.667               | 7.778  | 7.222 | -         |
| Sincelejo, Nuevo Mercado                     | 2.889               | 3.333  | 3.062 | -         |
| Sogamoso (Boyacá)                            | 2.400               | 2.560  | 2.453 | =         |
| Túquerres (Nariño)                           | 2.778               | 2.778  | 2.778 | +         |
| <b>Uva verde</b>                             |                     |        |       |           |
| Bogotá, D. C., Corabastos                    | 4.444               | 5.000  | 4.907 | -         |
| Bucaramanga, Centroabastos                   | 4.091               | 4.545  | 4.273 | -         |
| Cartago (Valle del Cauca)                    | 4.640               | 4.800  | 4.720 | +         |
| Cúcuta, Cenabastos                           | 6.000               | 6.667  | 6.194 | -         |
| Florencia (Caquetá)                          | 4.000               | 4.200  | 4.100 | -         |
| Medellín, Central Mayorista de Antioquia     | 5.333               | 5.556  | 5.444 | -         |
| Neiva, Surabastos                            | 6.500               | 7.000  | 6.900 | +         |
| San Gil (Santander)                          | 4.091               | 4.727  | 4.515 | -         |
| Socorro (Santander)                          | 4.091               | 4.273  | 4.212 | =         |
| Sogamoso (Boyacá)                            | 2.909               | 3.182  | 3.091 | +         |
| Tunja, Complejo de Servicios del Sur         | 4.545               | 5.000  | 4.773 | +         |
| Villavicencio, CAV                           | 5.625               | 6.250  | 5.976 | -         |
| <b>Zapote</b>                                |                     |        |       |           |
| Barranquilla, Barranquillita                 | 3.300               | 3.400  | 3.367 | +         |
| Valledupar, Mercado Nuevo                    | 3.500               | 3.500  | 3.500 | =         |

|                             |                         |
|-----------------------------|-------------------------|
| +                           | +++                     |
| Variación entre 0 % y 10 %  | Variación mayor al 20 % |
| ++                          | n. d.                   |
| Variación entre 10 % y 20 % | No determinado          |

## TUBÉRCULOS, RAÍCES Y PLÁTANOS

### Mayor abastecimiento de papa capira

En esta semana se registró un descenso en las cotizaciones mayoristas de la papa capira en veinticuatro de los veintinueve mercados en donde se comercializó, gracias a las intensas actividades de producción y recolección en los municipios de Sonsón, El Santuario, Marinilla, La Unión y Abejorral (Antioquia), Ipiales y Túquerres (Nariño) y la capital del país. En Medellín y Manizales, por ejemplo, el kilo se negoció a \$1.089 y a \$840; un 4,17% menos respecto a la semana pasada.

Una conducta similar se presentó para los precios de otros productos como la papa criolla limpia y las papas negras como la parda pastusa, la única y la suprema. En cuanto a la papa criolla limpia, se observó un descenso en sus precios mayoristas en veintinueve de los cuarenta y cuatro mercados en donde se cotizó. Según las fuentes encuestadas, este comportamiento estuvo marcado por un mayor ingreso en el volumen de carga procedente de Mutiscua, Pamplona y Silos (Norte de Santander); Túquerres (Nariño); Sonsón, Marinilla, San Pedro de los Milagros, La Unión y Abejorral (Antioquia); Ubaque, Fosca y Usme (Cundinamarca) y Tuluá (Valle del Cauca).

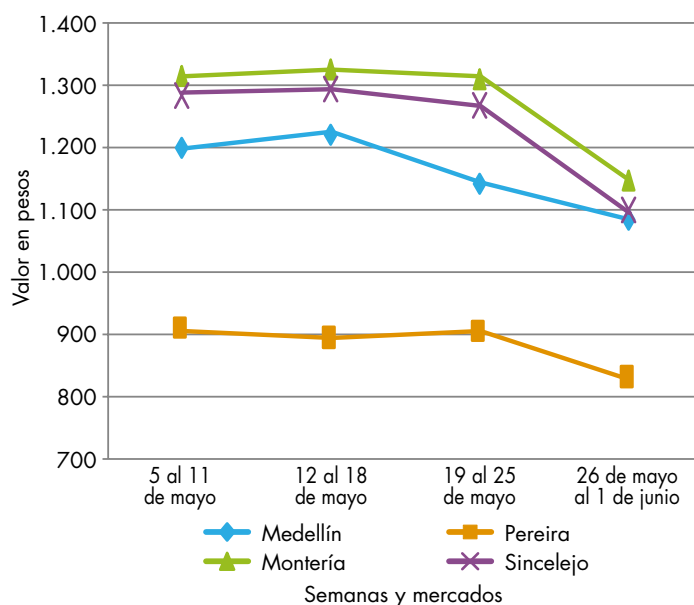
Asimismo, un mayor rendimiento de los cultivos ubicados en las regiones de Ipiales, Túquerres y Catambuco (Nariño), Bogotá D. C. y Guachucal (Nariño) y Cerrito (Santander) generó un descuento en los precios de la papa parda pastusa en dieciocho de los veinticuatro mercados en donde se negoció. De acuerdo con lo anterior, en el mercado de Cavasa, en Cali, el kilo de este

alimento se vendió a \$676, lo que significó una reducción en los precios del 7,78%.

Así también ocurrió con los precios de la papa única, los cuales mostraron un descenso en diecinueve de los veintiocho mercados en donde se vendió durante esta semana. Según las fuentes encuestadas, se presentó una expansión de la oferta procedente de Cabrera, Pasto, Túquerres y Potosí (Nariño), Cerrito (Santander), Chitagá (Norte de Santander) y la capital del país. En Popayán y Florencia, por ejemplo, el kilo se vendió a \$550 y a \$690, lo que indicó que el descuento superó el 12,00%.

Por último, la finalización de algunos cortes de cosecha en las zonas de cultivos ubicadas en Calarcá, Filandia, Génova, Montenegro, Quimbaya y Armenia (Quindío), La Unión y Llorente (Nariño) fue una de las razones principales para que el precio de la yuca ICA aumentara en doce de los dieciséis mercados en donde se cotizó. Por ejemplo, en Medellín y el Armenia, el kilo se cotizó a \$1.096 y a \$836; es decir, un 11,56% en promedio, más que la semana inmediatamente anterior.

**Gráfico 5.** Comportamiento de los precios de la papa capira 2018 (5 de mayo al 1 de junio)



Fuente: DANE, Sipsa.

**Cuadro 4.** Mercados mayoristas. Precios de venta de tubérculos, raíces y plátanos 2018 (26 de mayo al 1 de junio)

| Productos y mercados                         | Pesos por kilogramo |        |       |           |
|--|---------------------|--------|-------|-----------|
|  | Mínimo              | Máximo | Medio | Tendencia |
| <b>Arracacha amarilla</b>                    |                     |        |       |           |
| Arauca (Arauca)                              | 1.582               | 1.636  | 1.606 | +         |
| Bogotá, D. C., Corabastos                    | 1.417               | 1.667  | 1.586 | +         |
| Bucaramanga, Centroabastos                   | 880                 | 1.040  | 973   | -         |
| Buenaventura (Valle del Cauca)               | 2.000               | 2.400  | 2.133 | -         |
| Cali, Cavasa                                 | 1.667               | 1.833  | 1.701 | +         |
| Cali, Santa Helena                           | 1.583               | 1.667  | 1.639 | -         |
| Chiquinquirá (Boyacá)                        | 1.333               | 1.417  | 1.347 | +         |
| Cúcuta, Cenabastos                           | 800                 | 1.000  | 883   | +         |
| Duitama (Boyacá)                             | 1.250               | 1.333  | 1.306 | +         |
| Florencia (Caquetá)                          | 1.280               | 1.360  | 1.320 | ++        |
| Ibagué, Plaza La 21                          | 1.248               | 2.880  | 2.006 | +++       |
| Neiva, Surabastos                            | 1.280               | 2.400  | 1.773 | -         |
| Palmira (Valle del Cauca)                    | 1.667               | 2.333  | 2.042 | +         |
| Pamplona (Norte de Santander)                | 600                 | 800    | 744   | ++        |
| Popayán, Plaza de mercado del barrio Bolívar | 1.200               | 1.280  | 1.220 | +         |
| San Gil (Santander)                          | 1.360               | 1.440  | 1.387 | -         |
| Sogamoso (Boyacá)                            | 1.250               | 1.333  | 1.306 | +         |
| Tunja, Complejo de Servicios del Sur         | 1.200               | 1.333  | 1.267 | ++        |
| Valledupar, Mercabastos                      | 1.400               | 1.600  | 1.556 | +         |
| Villavicencio, CAV                           | 1.800               | 2.400  | 1.983 | ++        |
| Yopal (Casanare)                             | 1.667               | 1.750  | 1.694 | +         |
| <b>Arracacha blanca</b>                      |                     |        |       |           |
| Armenia, Mercar                              | 1.250               | 1.267  | 1.252 | +         |
| Cartago (Valle del Cauca)                    | 1.500               | 1.667  | 1.583 | -         |
| Ipiales (Nariño), Ipiales somos todos        | 700                 | 800    | 740   | +         |
| Manizales, Centro Galerías                   | 1.290               | 1.613  | 1.452 | +         |
| Medellín, Central Mayorista de Antioquia     | 500                 | 1.000  | 734   | +         |
| Medellín, Plaza Minorista José María Villa   | 1.700               | 2.000  | 1.830 | +         |
| Pasto, El Potrerillo                         | 800                 | 900    | 833   | =         |
| Pereira, La 41                               | 1.500               | 1.667  | 1.583 | -         |
| Pereira, Mercasa                             | 1.583               | 1.583  | 1.583 | +         |
| San Vicente (Antioquia)                      | 500                 | 556    | 525   | +         |
| Tuluá (Valle del Cauca)                      | 1.583               | 1.667  | 1.625 | +         |
| <b>Ñame criollo</b>                          |                     |        |       |           |
| Cartagena, Bazaruto                          | 1.300               | 1.320  | 1.307 | +         |
| Montería, Mercado del Sur                    | 1.000               | 1.040  | 1.030 | =         |
| Sincelejo, Nuevo Mercado                     | 1.600               | 1.600  | 1.600 | =         |
| <b>Ñame diamante</b>                         |                     |        |       |           |
| Barranquilla, Granabastos                    | 1.060               | 1.300  | 1.167 | +         |
| Cartagena, Bazaruto                          | 760                 | 800    | 790   | =         |
| Montería, Mercado del Sur                    | 740                 | 800    | 778   | +++       |
| Sincelejo, Nuevo Mercado                     | 800                 | 800    | 800   | =         |

| Productos y mercados                         | Pesos por kilogramo |        |       |           |
|--|---------------------|--------|-------|-----------|
|  | Mínimo              | Máximo | Medio | Tendencia |
| <b>Ñame diamante (continuación)</b>          |                     |        |       |           |
| Valledupar, Mercabastos                      | 900                 | 1.000  | 969   | +         |
| <b>Ñame espino</b>                           |                     |        |       |           |
| Cartagena, Bazaruto                          | 2.500               | 2.520  | 2.507 | +         |
| Sincelejo, Nuevo Mercado                     | 2.400               | 2.400  | 2.400 | =         |
| <b>Papa Betina</b>                           |                     |        |       |           |
| Buenaventura (Valle del Cauca)               | 640                 | 700    | 673   | -         |
| Cali, Cavasa                                 | 480                 | 520    | 501   | +         |
| Ipiales (Nariño), Centro de acopio           | 340                 | 400    | 378   | -         |
| Ipiales (Nariño), Ipiales somos todos        | 300                 | 360    | 346   | -         |
| Pasto, El Potrerillo                         | 400                 | 440    | 420   | -         |
| Tunja, Complejo de Servicios del Sur         | 600                 | 660    | 618   | -         |
| <b>Papa capira</b>                           |                     |        |       |           |
| Armenia, Mercar                              | 760                 | 800    | 771   | -         |
| Buenaventura (Valle del Cauca)               | 720                 | 800    | 773   | -         |
| Cali, Cavasa                                 | 600                 | 800    | 689   | -         |
| Cali, Santa Helena                           | 800                 | 900    | 833   | +         |
| Cartago (Valle del Cauca)                    | 840                 | 880    | 860   | -         |
| El Carmen de Viboral (Antioquia)             | 1.100               | 1.100  | 1.100 | =         |
| El Santuario (Antioquia)                     | 900                 | 1.100  | 1.008 | -         |
| Ipiales (Nariño), Centro de acopio           | 440                 | 600    | 538   | +         |
| Ipiales (Nariño), Ipiales somos todos        | 540                 | 560    | 553   | -         |
| La Ceja (Antioquia)                          | 1.100               | 1.200  | 1.165 | -         |
| La Unión (Antioquia)                         | 900                 | 950    | 925   | -         |
| Manizales, Centro Galerías                   | 760                 | 900    | 840   | -         |
| Marinilla (Antioquia)                        | 1.000               | 1.100  | 1.019 | -         |
| Medellín, Central Mayorista de Antioquia     | 1.000               | 1.100  | 1.089 | -         |
| Medellín, Plaza Minorista José María Villa   | 1.000               | 1.100  | 1.050 | -         |
| Montería, Mercado del Sur                    | 1.100               | 1.200  | 1.150 | -         |
| Palmira (Valle del Cauca)                    | 800                 | 840    | 807   | +         |
| Pasto, El Potrerillo                         | 600                 | 680    | 628   | -         |
| Peñol (Antioquia)                            | 1.000               | 1.100  | 1.044 | -         |
| Pereira, La 41                               | 800                 | 860    | 835   | -         |
| Pereira, Mercasa                             | 760                 | 900    | 818   | -         |
| Popayán, Plaza de mercado del barrio Bolívar | 700                 | 760    | 715   | -         |
| Rionegro (Antioquia)                         | 1.100               | 1.300  | 1.156 | +         |
| San Vicente (Antioquia)                      | 1.000               | 1.100  | 1.045 | -         |
| Santa Bárbara (Antioquia)                    | 1.000               | 1.200  | 1.125 | -         |
| Sincelejo, Nuevo Mercado                     | 1.100               | 1.200  | 1.133 | -         |
| Sonsón (Antioquia)                           | 1.000               | 1.050  | 1.025 | -         |



**Cuadro 4.** Mercados mayoristas. Precios de venta de tubérculos, raíces y plátanos (continuación)  
2018 (26 de mayo al 1 de junio)

| Productos y mercados                          | Pesos por kilogramo |        |       |     | Tendencia | Productos y mercados                            | Pesos por kilogramo |        |       |    | Tendencia |
|---|---------------------|--------|-------|-----|-----------|---|---------------------|--------|-------|----|-----------|
|   | Mínimo              | Máximo | Medio |     |           |   | Mínimo              | Máximo | Medio |    |           |
| <b>Papa capira (continuación)</b>             |                     |        |       |     |           | <b>Papa criolla limpia (continuación)</b>       |                     |        |       |    |           |
| Tuluá (Valle del Cauca)                       | 760                 | 800    | 787   | -   |           | Valledupar, Mercado Nuevo                       | 1.600               | 2.000  | 1.800 | +  |           |
| Túquerres (Nariño)                            | 560                 | 600    | 590   | -   |           | Villavicencio, CAV                              | 1.200               | 1.600  | 1.388 | ++ |           |
| <b>Papa criolla limpia</b>                    |                     |        |       |     |           | Yopal (Casanare)                                | 1.875               | 1.979  | 1.910 | +  |           |
| Arauca (Arauca)                               | 1.667               | 1.750  | 1.708 | -   |           | <b>Papa criolla sucia</b>                       |                     |        |       |    |           |
| Armenia, Mercar                               | 1.667               | 1.900  | 1.774 | -   |           | Barranquilla, Barranquillita                    | 1.480               | 1.840  | 1.645 | ++ |           |
| Barranquilla, Granabastos                     | 1.480               | 1.800  | 1.662 | +   |           | Bogotá, D. C., Corabastos                       | 1.400               | 1.500  | 1.428 | -  |           |
| Bogotá, D. C., Corabastos                     | 2.000               | 2.222  | 2.062 | -   |           | Cali, Cavasa                                    | 960                 | 1.100  | 1.005 | -  |           |
| Bucaramanga, Centroabastos                    | 1.200               | 1.600  | 1.383 | -   |           | Chiquinquirá (Boyacá)                           | 560                 | 700    | 620   | -  |           |
| Buenaventura (Valle del Cauca)                | 960                 | 1.200  | 1.120 | =   |           | Ipiales (Nariño),<br>Centro de acopio           | 500                 | 700    | 600   | -  |           |
| Cali, Cavasa                                  | 1.100               | 1.200  | 1.175 | -   |           | Palmira (Valle del Cauca)                       | 960                 | 1.040  | 1.005 | +  |           |
| Cali, Santa Helena                            | 1.100               | 1.300  | 1.183 | -   |           | Pasto, El Potrerillo                            | 500                 | 600    | 555   | -  |           |
| Cartagena, Bazurto                            | 1.900               | 1.960  | 1.915 | =   |           | Popayán, Plaza de mercado del<br>barrio Bolívar | 800                 | 833    | 829   | -  |           |
| Cartago (Valle del Cauca)                     | 1.400               | 1.500  | 1.450 | +   |           | Tuluá (Valle del Cauca)                         | 1.083               | 1.250  | 1.167 | -  |           |
| Cúcuta, Cenabastos                            | 800                 | 1.300  | 1.079 | ++  |           | Ubaté (Cundinamarca)                            | 400                 | 400    | 400   | -  |           |
| Duitama (Boyacá)                              | 1.400               | 1.500  | 1.433 | +   |           | <b>Papa ICA-Huila</b>                           |                     |        |       |    |           |
| El Carmen de Viboral<br>(Antioquia)           | 1.100               | 1.300  | 1.175 | -   |           | Bucaramanga, Centroabastos                      | 1.300               | 1.300  | 1.300 | =  |           |
| El Santuario (Antioquia)                      | 1.200               | 1.400  | 1.275 | -   |           | La Unión (Nariño)                               | 700                 | 800    | 755   | -  |           |
| Florencia (Caquetá)                           | 1.600               | 1.600  | 1.600 | +++ |           | Pasto, El Potrerillo                            | 600                 | 680    | 628   | -  |           |
| Ibagué, Plaza La 21                           | 1.400               | 2.000  | 1.563 | -   |           | Túquerres (Nariño)                              | 600                 | 660    | 623   | -  |           |
| Ipiales (Nariño),<br>Ipiales somos todos      | 600                 | 800    | 711   | -   |           | <b>Papa Morasurco</b>                           |                     |        |       |    |           |
| La Ceja (Antioquia)                           | 1.500               | 1.800  | 1.617 | -   |           | Ipiales (Nariño),<br>Centro de acopio           | 300                 | 400    | 345   | -  |           |
| La Unión (Antioquia)                          | 1.000               | 1.000  | 1.000 | -   |           | La Unión (Nariño)                               | 560                 | 600    | 580   | +  |           |
| La Unión (Nariño)                             | 800                 | 900    | 840   | -   |           | Pasto, El Potrerillo                            | 400                 | 480    | 440   | -  |           |
| Manizales, Centro Galerías                    | 1.250               | 1.667  | 1.510 | -   |           | Túquerres (Nariño)                              | 400                 | 500    | 430   | +  |           |
| Marinilla (Antioquia)                         | 1.000               | 1.300  | 1.163 | -   |           | <b>Papa nevada</b>                              |                     |        |       |    |           |
| Medellín, Central Mayorista de<br>Antioquia   | 1.000               | 1.700  | 1.279 | -   |           | Cartago (Valle del Cauca)                       | 1.438               | 1.438  | 1.438 | =  |           |
| Medellín, Plaza Minorista José María<br>Villa | 1.300               | 1.800  | 1.570 | -   |           | El Carmen de Viboral<br>(Antioquia)             | 1.100               | 1.200  | 1.150 | +  |           |
| Montería, Mercado del Sur                     | 2.000               | 2.600  | 2.300 | -   |           | El Santuario (Antioquia)                        | 1.150               | 1.200  | 1.194 | +  |           |
| Neiva, Surabastos                             | 1.300               | 1.700  | 1.461 | -   |           | Marinilla (Antioquia)                           | 1.000               | 1.250  | 1.088 | +  |           |
| Pamplona (Norte de Santander)                 | 800                 | 1.000  | 833   | +++ |           | Medellín, Central Mayorista de<br>Antioquia     | 1.000               | 1.300  | 1.188 | +  |           |
| Pereira, La 41                                | 1.500               | 1.700  | 1.592 | -   |           | Peñol (Antioquia)                               | 1.000               | 1.200  | 1.118 | -  |           |
| Pereira, Mercasa                              | 1.333               | 1.800  | 1.634 | -   |           | Pereira, La 41                                  | 1.733               | 1.867  | 1.778 | -  |           |
| Rionegro (Antioquia)                          | 1.300               | 1.500  | 1.413 | -   |           | Pereira, Mercasa                                | 1.653               | 1.867  | 1.746 | -  |           |
| San Gil (Santander)                           | 1.200               | 1.300  | 1.247 | +   |           | Rionegro (Antioquia)                            | 1.100               | 1.400  | 1.260 | -  |           |
| San Vicente (Antioquia)                       | 900                 | 1.050  | 975   | -   |           | San Vicente (Antioquia)                         | 1.188               | 1.250  | 1.214 | +  |           |
| Santa Bárbara (Antioquia)                     | 1.200               | 1.300  | 1.275 | -   |           | <b>Papa parda pastusa</b>                       |                     |        |       |    |           |
| Santa Marta (Magdalena)                       | 1.600               | 1.800  | 1.724 | +   |           | Armenia, Mercar                                 | 700                 | 720    | 707   | -  |           |
| Sincelejo, Nuevo Mercado                      | 2.500               | 2.500  | 2.500 | -   |           | Bogotá, D. C., Corabastos                       | 1.000               | 1.200  | 1.107 | -  |           |
| Socorro (Santander)                           | 1.100               | 1.200  | 1.153 | +   |           | Bucaramanga, Centroabastos                      | 1.000               | 1.000  | 1.000 | -  |           |
| Sogamoso (Boyacá)                             | 1.400               | 1.600  | 1.467 | -   |           | Bucaramanga, Mercados del centro                | 1.000               | 1.100  | 1.033 | =  |           |
| Sonsón (Antioquia)                            | 1.000               | 1.000  | 1.000 | -   |           |   |                     |        |       |    |           |
| Tunja, Complejo de Servicios<br>del Sur       | 1.300               | 1.600  | 1.438 | -   |           |   |                     |        |       |    |           |
| Túquerres (Nariño)                            | 700                 | 840    | 793   | +++ |           |   |                     |        |       |    |           |
| Valledupar, Mercabastos                       | 1.600               | 2.000  | 1.783 | -   |           |   |                     |        |       |    |           |

**Cuadro 4.** Mercados mayoristas. Precios de venta de tubérculos, raíces y plátanos (continuación)  
2018 (26 de mayo al 1 de junio)

| Productos y mercados                         | Pesos por kilogramo |        |       |         |
|--|---------------------|--------|-------|---------|
|  | Precios             |        |       | Tenden- |
|  | Mínimo              | Máximo | Medio | cia     |
| <b>Papa parda pastusa (continuación)</b>     |                     |        |       |         |
| Cali, Cavasa                                 | 640                 | 720    | 676   | -       |
| Cartago (Valle del Cauca)                    | 640                 | 640    | 640   | =       |
| Chiquinquirá (Boyacá)                        | 760                 | 800    | 790   | -       |
| Cúcuta, Cenabastos                           | 800                 | 900    | 867   | -       |
| Florencia (Caquetá)                          | 760                 | 800    | 780   | -       |
| Ipiales (Nariño), Centro de acopio           | 500                 | 600    | 545   | -       |
| La Unión (Nariño)                            | 700                 | 720    | 705   | -       |
| Manizales, Centro Galerías                   | 800                 | 900    | 847   | -       |
| Pamplona (Norte de Santander)                | 800                 | 900    | 858   | -       |
| Pasto, El Potrerillo                         | 600                 | 700    | 625   | +       |
| Pereira, La 41                               | 620                 | 660    | 645   | -       |
| Popayán, Plaza de mercado del barrio Bolívar | 960                 | 1.000  | 980   | -       |
| San Gil (Santander)                          | 1.000               | 1.100  | 1.029 | +       |
| Sincelejo, Nuevo Mercado                     | 880                 | 920    | 900   | -       |
| Socorro (Santander)                          | 1.000               | 1.040  | 1.027 | +       |
| Sogamoso (Boyacá)                            | 900                 | 960    | 924   | -       |
| Tunja, Complejo de Servicios del Sur         | 800                 | 900    | 850   | -       |
| Túquerres (Nariño)                           | 600                 | 660    | 628   | -       |
| Ubaté (Cundinamarca)                         | 900                 | 900    | 900   | =       |
| Yopal (Casanare)                             | 1.083               | 1.104  | 1.097 | -       |
| <b>Papa Puracé</b>                           |                     |        |       |         |
| La Unión (Antioquia)                         | 750                 | 800    | 788   | -       |
| <b>Papa roja peruana</b>                     |                     |        |       |         |
| Ipiales (Nariño), Centro de acopio           | 360                 | 500    | 448   | -       |
| Ipiales (Nariño), Ipiales somos todos        | 360                 | 440    | 396   | -       |
| <b>Papa rubí</b>                             |                     |        |       |         |
| Bogotá, D. C., Corabastos                    | 880                 | 960    | 906   | +       |
| Pereira, La 41                               | 740                 | 840    | 787   | -       |
| Pereira, Mercasa                             | 680                 | 780    | 733   | -       |
| Santa Marta (Magdalena)                      | 880                 | 920    | 900   | -       |
| <b>Papa R-12 negra</b>                       |                     |        |       |         |
| Bogotá, D. C., Corabastos                    | 960                 | 1.100  | 1.046 | -       |
| Bucaramanga, Centroabastos                   | 900                 | 900    | 900   | =       |
| Cartago (Valle del Cauca)                    | 800                 | 800    | 800   | =       |
| Manizales, Centro Galerías                   | 760                 | 900    | 840   | -       |
| Medellín, Central Mayorista de Antioquia     | 900                 | 1.000  | 963   | -       |
| Neiva, Surabastos                            | 840                 | 880    | 865   | -       |
| <b>Papa R-12 roja</b>                        |                     |        |       |         |
| Barranquilla, Barranquillita                 | 1.000               | 1.120  | 1.047 | -       |

| Productos y mercados                         | Pesos por kilogramo |        |       |         |
|--|---------------------|--------|-------|---------|
|  | Precios             |        |       | Tenden- |
|  | Mínimo              | Máximo | Medio | cia     |
| <b>Papa R-12 roja (continuación)</b>         |                     |        |       |         |
| Bogotá, D. C., Corabastos                    | 880                 | 1.000  | 920   | +       |
| Pereira, Mercasa                             | 1.200               | 1.240  | 1.210 | -       |
| Tunja, Complejo de Servicios del Sur         | 600                 | 640    | 613   | -       |
| <b>Papa sabanera</b>                         |                     |        |       |         |
| Bogotá, D. C., Corabastos                    | 1.500               | 1.800  | 1.642 | -       |
| Ubaté (Cundinamarca)                         | 1.200               | 1.200  | 1.200 | -       |
| <b>Papa superior</b>                         |                     |        |       |         |
| Bogotá, D. C., Corabastos                    | 900                 | 1.100  | 1.005 | +       |
| Cúcuta, Cenabastos                           | 720                 | 900    | 827   | +       |
| Duitama (Boyacá)                             | 960                 | 1.000  | 987   | -       |
| Florencia (Caquetá)                          | 760                 | 800    | 780   | -       |
| Ipiales (Nariño), Centro de acopio           | 440                 | 600    | 518   | +       |
| Ipiales (Nariño), Ipiales somos todos        | 400                 | 520    | 463   | -       |
| Neiva, Surabastos                            | 760                 | 880    | 806   | -       |
| Pamplona (Norte de Santander)                | 800                 | 840    | 803   | -       |
| Sogamoso (Boyacá)                            | 900                 | 960    | 924   | -       |
| Tunja, Complejo de Servicios del Sur         | 800                 | 900    | 840   | -       |
| Villavicencio, CAV                           | 900                 | 1.000  | 968   | -       |
| <b>Papa suprema</b>                          |                     |        |       |         |
| Armenia, Mercar                              | 700                 | 720    | 707   | -       |
| Bogotá, D. C., Corabastos                    | 900                 | 1.000  | 921   | +       |
| Bucaramanga, Centroabastos                   | 800                 | 880    | 860   | +       |
| Bucaramanga, Mercados del centro             | 800                 | 800    | 800   | =       |
| Buenaventura (Valle del Cauca)               | 720                 | 800    | 773   | -       |
| Cali, Cavasa                                 | 600                 | 700    | 633   | -       |
| Cali, Santa Helena                           | 600                 | 720    | 680   | +       |
| Chiquinquirá (Boyacá)                        | 600                 | 600    | 600   | -       |
| Cúcuta, Cenabastos                           | 640                 | 800    | 729   | -       |
| Florencia (Caquetá)                          | 760                 | 800    | 780   | -       |
| Ibagué, Plaza La 21                          | 720                 | 800    | 760   | -       |
| Ipiales (Nariño), Centro de acopio           | 400                 | 560    | 465   | +       |
| Ipiales (Nariño), Ipiales somos todos        | 400                 | 440    | 409   | -       |
| La Unión (Nariño)                            | 600                 | 700    | 650   | -       |
| Neiva, Surabastos                            | 720                 | 840    | 753   | -       |
| Palmira (Valle del Cauca)                    | 700                 | 800    | 760   | -       |
| Pamplona (Norte de Santander)                | 600                 | 760    | 709   | -       |
| Pasto, El Potrerillo                         | 500                 | 600    | 560   | -       |
| Popayán, Plaza de mercado del barrio Bolívar | 760                 | 800    | 795   | -       |
| San Gil (Santander)                          | 900                 | 1.000  | 929   | +       |
| Socorro (Santander)                          | 900                 | 940    | 927   | +       |
| Sogamoso (Boyacá)                            | 800                 | 860    | 827   | +       |
| Tuluá (Valle del Cauca)                      | 680                 | 760    | 715   | -       |

# BOLETÍN SEMANAL PRECIOS MAYORISTAS

**Cuadro 4.** Mercados mayoristas. Precios de venta de tubérculos, raíces y plátanos (continuación)  
2018 (26 de mayo al 1 de junio)

| Productos y mercados                         | Pesos por kilogramo |        |       |           |
|--|---------------------|--------|-------|-----------|
|  | Mínimo              | Máximo | Medio | Tendencia |
| <b>Papa suprema (continuación)</b>           |                     |        |       |           |
| Tunja, Complejo de Servicios del Sur         | 760                 | 840    | 820   | n.d.      |
| Túquerres (Nariño)                           | 400                 | 440    | 413   | -         |
| Ubaté (Cundinamarca)                         | 800                 | 800    | 800   | =         |
| <b>Papa tocarreña</b>                        |                     |        |       |           |
| Sogamoso (Boyacá)                            | 1.100               | 1.200  | 1.129 | -         |
| <b>Papa única</b>                            |                     |        |       |           |
| Arauca (Arauca)                              | 1.083               | 1.167  | 1.125 | +         |
| Barranquilla, Barranquillita                 | 800                 | 840    | 810   | =         |
| Barranquilla, Granabastos                    | 740                 | 840    | 802   | -         |
| Bogotá, D. C., Corabastos                    | 760                 | 840    | 796   | -         |
| Bucaramanga, Centroabastos                   | 720                 | 800    | 780   | +         |
| Bucaramanga, Mercados del centro             | 800                 | 800    | 800   | =         |
| Buenaventura (Valle del Cauca)               | 640                 | 800    | 690   | =         |
| Cali, Cavasa                                 | 500                 | 600    | 541   | +         |
| Cali, Santa Helena                           | 600                 | 720    | 653   | +         |
| Cartagena, Bazurto                           | 700                 | 720    | 705   | -         |
| Cartago (Valle del Cauca)                    | 860                 | 900    | 887   | -         |
| Cúcuta, Cenabastos                           | 600                 | 700    | 665   | -         |
| Florencia (Caquetá)                          | 680                 | 700    | 690   | -         |
| Ipiales (Nariño), Centro de acopio           | 380                 | 400    | 390   | -         |
| Ipiales (Nariño), Ipiales somos todos        | 350                 | 400    | 383   | -         |
| La Unión (Nariño)                            | 540                 | 600    | 575   | =         |
| Manizales, Centro Galerías                   | 580                 | 680    | 633   | -         |
| Neiva, Surabastos                            | 560                 | 680    | 624   | -         |
| Pamplona (Norte de Santander)                | 680                 | 700    | 697   | +         |
| Pasto, El Potrerillo                         | 360                 | 500    | 425   | -         |
| Pereira, La 41                               | 600                 | 660    | 633   | -         |
| Pereira, Mercasa                             | 560                 | 600    | 593   | -         |
| Popayán, Plaza de mercado del barrio Bolívar | 520                 | 560    | 550   | -         |
| Tunja, Complejo de Servicios del Sur         | 600                 | 680    | 620   | -         |
| Túquerres (Nariño)                           | 300                 | 360    | 327   | -         |
| Ubaté (Cundinamarca)                         | 700                 | 700    | 700   | -         |
| Valledupar, Mercabastos                      | 720                 | 800    | 777   | -         |
| Valledupar, Mercado Nuevo                    | 720                 | 800    | 773   | -         |
| <b>Plátano comino</b>                        |                     |        |       |           |
| Medellín, Central Mayorista de Antioquia     | 1.000               | 1.000  | 1.000 | +         |
| Rionegro (Antioquia)                         | 1.000               | 1.200  | 1.116 | +         |
| <b>Plátano dominico hartón maduro</b>        |                     |        |       |           |
| Manizales, Centro Galerías                   | 1.000               | 1.200  | 1.067 | =         |
| Pereira, La 41                               | 900                 | 1.000  | 983   | -         |
| Pereira, Mercasa                             | 800                 | 1.000  | 950   | +         |
| <b>Plátano dominico hartón verde</b>         |                     |        |       |           |
| Armenia, Retiro                              | 600                 | 650    | 625   | -         |
| Cartago (Valle del Cauca)                    | 900                 | 1.200  | 1.013 | -         |
| Manizales, Centro Galerías                   | 1.000               | 1.200  | 1.067 | =         |
| Pereira, La 41                               | 900                 | 1.000  | 983   | -         |
| Pereira, Mercasa                             | 800                 | 1.000  | 950   | +         |
| <b>Plátano dominico verde</b>                |                     |        |       |           |
| Medellín, Central Mayorista de Antioquia     | 600                 | 800    | 708   | -         |
| Santa Bárbara (Antioquia)                    | 500                 | 667    | 565   | -         |
| Sonsón (Antioquia)                           | 800                 | 1.000  | 900   | -         |
| <b>Plátano guineo</b>                        |                     |        |       |           |
| Armenia, Mercar                              | 350                 | 450    | 418   | -         |
| Armenia, Retiro                              | 350                 | 400    | 381   | -         |
| Bogotá, D. C., Corabastos                    | 1.000               | 1.200  | 1.086 | +         |
| Bucaramanga, Centroabastos                   | 1.200               | 1.500  | 1.350 | =         |
| Cartago (Valle del Cauca)                    | 800                 | 900    | 825   | =         |
| La Ceja (Antioquia)                          | 600                 | 800    | 692   | ++        |
| Medellín, Central Mayorista de Antioquia     | 500                 | 800    | 653   | -         |
| Medellín, Plaza Minorista José María Villa   | 600                 | 700    | 625   | +         |
| Neiva, Surabastos                            | 1.000               | 1.000  | 1.000 | =         |
| Peñol (Antioquia)                            | 367                 | 467    | 416   | ++        |
| Rionegro (Antioquia)                         | 700                 | 900    | 796   | -         |
| Santa Bárbara (Antioquia)                    | 250                 | 333    | 277   | +++       |
| Sonsón (Antioquia)                           | 200                 | 250    | 225   | =         |
| Villavicencio, CAV                           | 2.000               | 2.000  | 2.000 | =         |
| <b>Plátano hartón maduro</b>                 |                     |        |       |           |
| Armenia, Mercar                              | 800                 | 850    | 817   | -         |
| Bogotá, D. C., Corabastos                    | 1.750               | 1.900  | 1.786 | +         |
| Cúcuta, Cenabastos                           | 1.587               | 1.905  | 1.646 | +         |
| Ibagué, Plaza La 21                          | 900                 | 1.300  | 1.081 | -         |
| Medellín, Central Mayorista de Antioquia     | 900                 | 1.100  | 1.004 | -         |
| Neiva, Surabastos                            | 1.000               | 1.200  | 1.065 | +         |
| Pereira, La 41                               | 900                 | 1.000  | 983   | -         |
| Pereira, Mercasa                             | 800                 | 1.000  | 950   | +         |
| Tunja, Complejo de Servicios del Sur         | 1.500               | 1.750  | 1.660 | +         |
| <b>Plátano hartón verde</b>                  |                     |        |       |           |
| Arauca (Arauca)                              | 1.101               | 1.101  | 1.101 | =         |
| Armenia, Mercar                              | 900                 | 1.000  | 933   | -         |
| Armenia, Retiro                              | 700                 | 850    | 789   | -         |
| Barranquilla, Barranquillita                 | 1.500               | 1.560  | 1.515 | +         |
| Bogotá, D. C., Corabastos                    | 1.750               | 1.900  | 1.788 | +         |
| Bucaramanga, Centroabastos                   | 1.600               | 2.000  | 1.815 | ++        |

**Cuadro 4.** Mercados mayoristas. Precios de venta de tubérculos, raíces y plátanos (continuación)  
2018 (26 de mayo al 1 de junio)

| Productos y mercados                       | Pesos por kilogramo |        |       |                |
|--|---------------------|--------|-------|----------------|
|  | Precios             |        |       | Tenden-<br>cia |
|  | Mínimo              | Máximo | Medio |                |
| <b>Plátano hartón verde (continuación)</b> |                     |        |       |                |
| Bucaramanga, Mercados del centro           | 1.600               | 1.760  | 1.680 | =              |
| Cali, Cavasa                               | 1.050               | 1.100  | 1.096 | +              |
| Cali, Santa Helena                         | 1.100               | 1.200  | 1.133 | =              |
| Cartagena, Bazurto                         | 1.350               | 1.380  | 1.373 | +              |
| Chiquinquirá (Boyacá)                      | 1.100               | 1.750  | 1.425 | ++             |
| Cúcuta, Cenabastos                         | 1.587               | 1.905  | 1.664 | +              |
| Duitama (Boyacá)                           | 1.200               | 1.750  | 1.508 | +              |
| Ibagué, Plaza La 21                        | 900                 | 1.300  | 1.081 | -              |
| La Ceja (Antioquia)                        | 1.000               | 1.300  | 1.167 | -              |
| Medellín, Central Mayorista de Antioquia   | 900                 | 1.100  | 1.004 | -              |
| Medellín, Plaza Minorista José María Villa | 1.000               | 1.100  | 1.050 | +              |
| Montería, Mercado del Sur                  | 950                 | 1.000  | 985   | +              |
| Neiva, Surabastos                          | 1.000               | 1.200  | 1.057 | -              |
| Palmira (Valle del Cauca)                  | 1.100               | 1.100  | 1.100 | -              |
| Pamplona (Norte de Santander)              | 1.333               | 1.333  | 1.333 | -              |
| Pereira, La 41                             | 900                 | 1.000  | 983   | -              |
| Pereira, Mercasa                           | 800                 | 1.000  | 950   | +              |
| Rionegro (Antioquia)                       | 1.200               | 1.400  | 1.292 | -              |
| San Gil (Santander)                        | 720                 | 880    | 809   | +              |
| Santa Bárbara (Antioquia)                  | 750                 | 1.000  | 881   | -              |
| Santa Marta (Magdalena)                    | 1.950               | 2.040  | 1.979 | +              |
| Sincelejo, Nuevo Mercado                   | 1.013               | 1.013  | 1.013 | =              |
| Socorro (Santander)                        | 640                 | 800    | 720   | =              |
| Sogamoso (Boyacá)                          | 1.600               | 1.750  | 1.667 | +              |
| Tuluá (Valle del Cauca)                    | 1.100               | 1.200  | 1.169 | -              |
| Tunja, Complejo de Servicios del Sur       | 1.500               | 1.750  | 1.660 | +              |
| Valledupar, Mercabastos                    | 990                 | 1.200  | 1.105 | -              |
| Valledupar, Mercado Nuevo                  | 990                 | 1.200  | 1.105 | -              |
| Villavicencio, CAV                         | 1.760               | 1.840  | 1.800 | +              |
| Yopal (Casanare)                           | 1.600               | 1.600  | 1.600 | ++             |

**Plátano hartón verde ecuatoriano**

|  |       |       |       |    |
|--|-------|-------|-------|----|
| Ipiales (Nariño), Ipiales somos todos        | 900   | 1.000 | 950   | +  |
| Pasto, El Potrerillo                         | 933   | 1.000 | 978   | +  |
| Popayán, Plaza de mercado del barrio Bolívar | 1.000 | 1.067 | 1.058 | +  |
| Túquerres (Nariño)                           | 933   | 1.000 | 961   | ++ |

**Plátano hartón verde Eje Cafetero**

|  |       |       |       |   |
|--|-------|-------|-------|---|
| Medellín, Central Mayorista de Antioquia | 1.300 | 1.500 | 1.367 | - |
|--|-------|-------|-------|---|

**Plátano hartón verde llanero**

|                           |       |       |       |   |
|---------------------------|-------|-------|-------|---|
| Bogotá, D. C., Corabastos | 2.000 | 2.250 | 2.099 | + |
| Ubaté (Cundinamarca)      | 1.750 | 1.750 | 1.750 | + |

| Productos y mercados                         | Pesos por kilogramo |        |       |                |
|--|---------------------|--------|-------|----------------|
|  | Precios             |        |       | Tenden-<br>cia |
|  | Mínimo              | Máximo | Medio |                |
| <b>Ulluco</b>                                |                     |        |       |                |
| Buenaventura (Valle del Cauca)               | 2.500               | 3.000  | 2.667 | -              |
| Cali, Cavasa                                 | 1.083               | 1.167  | 1.135 | +              |
| Ipiales (Nariño), Ipiales somos todos        | 667                 | 833    | 767   | +++            |
| La Unión (Nariño)                            | 867                 | 917    | 904   | +++            |
| Pasto, El Potrerillo                         | 625                 | 750    | 667   | -              |
| Popayán, Plaza de mercado del barrio Bolívar | 833                 | 1.000  | 927   | -              |
| Túquerres (Nariño)                           | 433                 | 533    | 479   | +              |
| <b>Yuca chirosa</b>                          |                     |        |       |                |
| Buenaventura (Valle del Cauca)               | 1.000               | 1.120  | 1.040 | +              |
| Ibagué, Plaza La 21                          | 667                 | 933    | 794   | +              |
| La Ceja (Antioquia)                          | 1.200               | 1.400  | 1.317 | +              |
| Rionegro (Antioquia)                         | 760                 | 1.000  | 861   | +              |

**Yuca criolla**

|  |       |       |       |     |
|--|-------|-------|-------|-----|
| Arauca (Arauca)                            | 629   | 686   | 657   | =   |
| Barranquilla, Barranquillita               | 975   | 1.000 | 994   | +   |
| Barranquilla, Granabastos                  | 1.025 | 1.100 | 1.058 | +   |
| Bucaramanga, Centroabastos                 | 833   | 1.071 | 982   | ++  |
| Bucaramanga, Mercados del centro           | 1.071 | 1.071 | 1.071 | =   |
| Cartagena, Bazurto                         | 1.000 | 1.000 | 1.000 | =   |
| Cúcuta, Cenabastos                         | 833   | 1.294 | 1.073 | +   |
| Medellín, Central Mayorista de Antioquia   | 1.360 | 1.450 | 1.403 | +   |
| Medellín, Plaza Minorista José María Villa | 1.200 | 1.360 | 1.266 | -   |
| Montería, Mercado del Sur                  | 900   | 975   | 931   | -   |
| Pamplona (Norte de Santander)              | 714   | 833   | 800   | +   |
| San Gil (Santander)                        | 400   | 440   | 413   | =   |
| Santa Marta (Magdalena)                    | 950   | 950   | 950   | +   |
| Sincelejo, Nuevo Mercado                   | 900   | 1.000 | 950   | -   |
| Socorro (Santander)                        | 720   | 800   | 747   | -   |
| Valledupar, Mercabastos                    | 800   | 1.000 | 921   | +++ |
| Valledupar, Mercado Nuevo                  | 800   | 1.000 | 921   | +++ |

**Yuca ICA**

|  |       |       |       |     |
|--|-------|-------|-------|-----|
| Armenia, Mercar                          | 760   | 880   | 836   | ++  |
| Armenia, Retiro                          | 680   | 800   | 716   | +++ |
| Cali, Cavasa                             | 1.120 | 1.200 | 1.165 | +   |
| Cali, Santa Helena                       | 1.120 | 1.200 | 1.160 | +   |
| Cartago (Valle del Cauca)                | 1.200 | 1.280 | 1.227 | -   |
| Florencia (Caquetá)                      | 480   | 512   | 496   | =   |
| La Unión (Nariño)                        | 917   | 1.000 | 938   | +   |
| Manizales, Centro Galerías               | 1.280 | 1.360 | 1.307 | +   |
| Medellín, Central Mayorista de Antioquia | 1.040 | 1.150 | 1.096 | +   |
| Neiva, Surabastos                        | 640   | 1.280 | 1.026 | +   |
| Palmira (Valle del Cauca)                | 1.000 | 1.120 | 1.080 | +   |
| Pasto, El Potrerillo                     | 833   | 1.000 | 917   | +   |
| Pereira, La 41                           | 1.120 | 1.120 | 1.120 | +   |

**Cuadro 4.** Mercados mayoristas. Precios de venta de tubérculos, raíces y plátanos (conclusión) 2018 (26 de mayo al 1 de junio)

| Productos y mercados                         | Pesos por kilogramo |        |       | Tendencia |
|--|---------------------|--------|-------|-----------|
|  | Mínimo              | Máximo | Medio |           |
| <b>Yuca ICA (continuación)</b>               |                     |        |       |           |
| Pereira, Mercasa                             | 1.120               | 1.120  | 1.120 | -         |
| Popayán, Plaza de mercado del barrio Bolívar | 667                 | 767    | 723   | -         |
| Tuluá (Valle del Cauca)                      | 880                 | 1.000  | 960   | +         |
| <b>Yuca llanera</b>                          |                     |        |       |           |
| Bogotá, D. C., Corabastos                    | 833                 | 1.067  | 933   | +         |
| Chiquinquirá (Boyacá)                        | 833                 | 833    | 833   | +         |

**TENDENCIAS**

|                               |                             |
|-------------------------------|-----------------------------|
| ---                           | -                           |
| Variación mayor al -20 %      | Variación entre 0 % y -10 % |
| --                            | =                           |
| Variación entre -10 % y -20 % | Variación igual a 0 %       |

| Productos y mercados                 | Pesos por kilogramo |        |       | Tendencia |
|--------------------------------------|---------------------|--------|-------|-----------|
|                                      | Mínimo              | Máximo | Medio |           |
| <b>Yuca llanera (continuación)</b>   |                     |        |       |           |
| Duitama (Boyacá)                     | 700                 | 733    | 722   | +         |
| San Gil (Santander)                  | 833                 | 952    | 897   | =         |
| Sogamoso (Boyacá)                    | 667                 | 667    | 667   | =         |
| Tunja, Complejo de Servicios del Sur | 667                 | 833    | 780   | ++        |
| Ubaté (Cundinamarca)                 | 1.167               | 1.167  | 1.167 | =         |
| Villavicencio, CAV                   | 600                 | 733    | 664   | +++       |
| Yopal (Casanare)                     | 567                 | 600    | 589   | -         |

|                             |                         |
|-----------------------------|-------------------------|
| +                           | +++                     |
| Variación entre 0 % y 10 %  | Variación mayor al 20 % |
| ++                          | n. d.                   |
| Variación entre 10 % y 20 % | No determinado          |


## GRANOS, CÁRNICOS Y PROCESADOS

### Incrementaron los precios del huevo rojo A

Para esta semana aumentaron los precios del huevo rojo A en diez de los veinticuatro mercados donde se negoció. Los comerciantes afirmaron que esto se debió a un menor abastecimiento de este producto procedente de avícolas ubicadas en Bucaramanga (Santander); Barranquilla (Atlántico); Planeta Rica y Sahagún (Córdoba). En Montería, la unidad se negoció a \$248; es decir, un 6,44% más que la semana anterior.

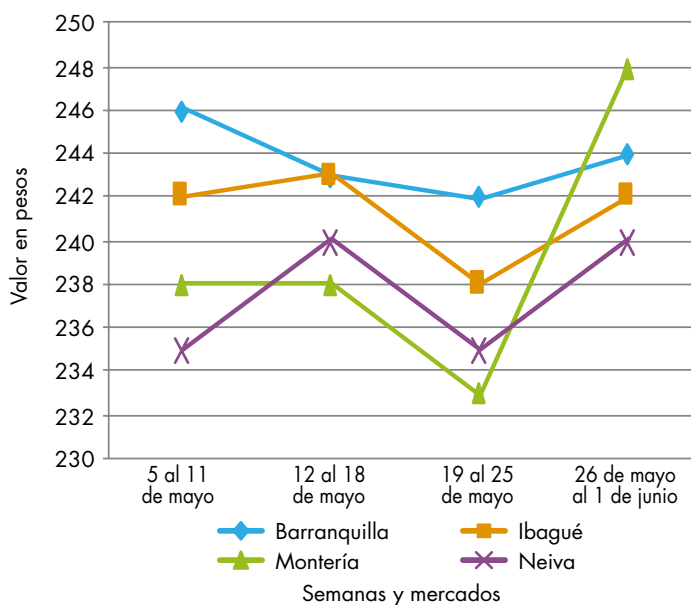
También aumentaron las cotizaciones del maíz blanco trillado debido a un menor oferta del mismo desde los municipios de Montería, Cereté y Valencia (Córdoba); Chalán (Sucre) y San Juan de Urabá (Antioquia). El incremento se registró en trece de los veintinueve mercados donde se negoció. En Ibagué y en la Central Mayorista de Antioquia, por ejemplo, el kilo se negoció a \$1.140 y \$1.400, respectivamente, lo que significó un aumento del 5,30% en promedio.

Asimismo, se incrementó la cotización mayorista del arroz de primera debido a una menor disponibilidad de este alimento en Aguazul (Casanare), Villavicencio (Meta), Venadillo y Espinal (Tolima), así como un incremento en la demanda de esta materia prima por parte de la industria. El aumento se registró en once de los treinta y cuatro mercados donde se negoció. En Paloquemao, en Bogotá D. C., por ejemplo, el kilo se negoció a \$2.480, lo que significó un aumento del 3,33%.



En contraste, se observó una disminución en los precios de la pechuga de pollo, los quesos costeño y Caquetá y la panela cuadrada morena. En el caso de la pechuga de pollo, la baja se presentó en doce de los treinta mercados donde se negoció, situación que obedeció a una mayor disponibilidad de este tipo producto proveniente de municipios como Bucaramanga (Santander), Ibagué (Tolima), Fusagasugá y Fosca (Cundinamarca). En Buenaventura, la baja superó el 4,67% y el kilo se transó a \$7.500.

**Gráfico 6.** Comportamiento de los precios del huevo rojo A 2018 (5 de mayo al 1 de junio)



Fuente: DANE, Sipsa.



**Cuadro 5.** Mercados mayoristas. Precios de venta de granos y cereales 2018 (26 de mayo al 1 de junio)

| Productos y mercados                         | Pesos por kilogramo |        |       |           |
|--|---------------------|--------|-------|-----------|
|  | Mínimo              | Máximo | Medio | Tendencia |
| <b>Arroz blanco importado</b>                |                     |        |       |           |
| Pasto, El Potrerillo                         | 2.289               | 2.333  | 2.306 | -         |
| <b>Arroz de primera</b>                      |                     |        |       |           |
| Arauca (Arauca)                              | 3.968               | 3.968  | 3.968 | =         |
| Armenia, Mercar                              | 2.280               | 2.360  | 2.333 | +         |
| Barranquilla, Barranquillita                 | 2.333               | 2.366  | 2.352 | +         |
| Barranquilla, Granabastos                    | 2.322               | 2.356  | 2.336 | -         |
| Bogotá, D. C., Corabastos                    | 2.240               | 2.280  | 2.250 | +         |
| Bogotá, D. C., Paloquemao                    | 2.400               | 2.560  | 2.480 | +         |
| Bogotá, D. C., Plaza España                  | 2.240               | 2.320  | 2.300 | -         |
| Bogotá, D. C., Plaza Las Flores              | 2.260               | 2.300  | 2.280 | -         |
| Bucaramanga, Mercados del centro             | 2.480               | 2.640  | 2.549 | =         |
| Buenaventura (Valle del Cauca)               | 2.480               | 2.480  | 2.480 | =         |
| Cali, La Floresta                            | 2.140               | 2.400  | 2.283 | -         |
| Cali, Santa Helena                           | 2.140               | 2.400  | 2.287 | =         |
| Cali, Siloé                                  | 2.120               | 2.560  | 2.325 | +         |
| Cartagena, Bazurto                           | 2.267               | 2.333  | 2.317 | -         |
| Cartago (Valle del Cauca)                    | 2.480               | 2.480  | 2.480 | =         |
| Cúcuta, Cenabastos                           | 2.333               | 2.433  | 2.389 | =         |
| Cúcuta, La Nueva Sexta                       | 2.400               | 2.400  | 2.400 | =         |
| Florencia (Caquetá)                          | 2.400               | 2.400  | 2.400 | =         |
| Manizales, Centro Galerías                   | 2.400               | 2.480  | 2.420 | -         |
| Medellín, Central Mayorista de Antioquia     | 2.400               | 2.480  | 2.446 | =         |
| Medellín, Plaza Minorista José María Villa   | 2.400               | 2.400  | 2.400 | =         |
| Montería, Mercado del Sur                    | 2.333               | 2.378  | 2.367 | =         |
| Neiva, Surabastos                            | 2.320               | 2.320  | 2.320 | =         |
| Palmira (Valle del Cauca)                    | 2.140               | 2.400  | 2.283 | +         |
| Pamplona (Norte de Santander)                | 2.467               | 2.467  | 2.467 | +         |
| Pasto, El Potrerillo                         | 2.400               | 2.480  | 2.440 | +         |
| Pereira, Mercasa                             | 2.480               | 2.534  | 2.507 | =         |
| Popayán, Plaza de mercado del barrio Bolívar | 1.900               | 1.920  | 1.907 | =         |
| Santa Marta (Magdalena)                      | 2.100               | 2.200  | 2.150 | +         |
| Sincelejo, Nuevo Mercado                     | 2.080               | 2.120  | 2.092 | =         |
| Tuluá (Valle del Cauca)                      | 2.060               | 2.560  | 2.318 | +         |
| Tunja, Complejo de Servicios del Sur         | 2.200               | 2.300  | 2.267 | +         |
| Valledupar, Mercado Nuevo                    | 1.900               | 2.000  | 1.933 | =         |
| Villavicencio, CAV                           | 2.360               | 2.400  | 2.382 | =         |
| <b>Arroz de segunda</b>                      |                     |        |       |           |
| Barranquilla, Barranquillita                 | 2.158               | 2.178  | 2.169 | -         |
| Barranquilla, Granabastos                    | 2.044               | 2.067  | 2.050 | +         |
| Bogotá, D. C., Corabastos                    | 2.000               | 2.000  | 2.000 | +         |
| Cartagena, Bazurto                           | 2.111               | 2.133  | 2.117 | =         |
| Pereira, Mercasa                             | 2.239               | 2.340  | 2.290 | =         |
| Santa Marta (Magdalena)                      | 1.900               | 1.940  | 1.915 | -         |
| Sincelejo, Nuevo Mercado                     | 1.889               | 1.911  | 1.900 | =         |
| <b>Arroz excelso</b>                         |                     |        |       |           |
| Barranquilla, Barranquillita                 | 2.480               | 2.592  | 2.534 | +         |
| Barranquilla, Granabastos                    | 2.480               | 2.560  | 2.517 | -         |
| Bucaramanga, Centroabastos                   | 2.400               | 2.704  | 2.555 | +         |
| Cartagena, Bazurto                           | 2.400               | 2.480  | 2.420 | =         |
| Ibagué, Plaza La 21                          | 2.100               | 2.280  | 2.190 | +         |
| Montería, Mercado del Sur                    | 2.560               | 2.560  | 2.560 | =         |
| Santa Marta (Magdalena)                      | 2.520               | 2.560  | 2.533 | +         |
| Sincelejo, Nuevo Mercado                     | 2.200               | 2.200  | 2.200 | =         |
| Valledupar, Mercado Nuevo                    | 2.440               | 2.480  | 2.467 | =         |
| <b>Arroz sopa cristal</b>                    |                     |        |       |           |
| Bucaramanga, Centroabastos                   | 1.200               | 1.320  | 1.240 | +         |
| Bucaramanga, Mercados del centro             | 1.160               | 1.256  | 1.205 | =         |
| <b>Arveja amarilla seca importada</b>        |                     |        |       |           |
| Bucaramanga, Centroabastos                   | 1.700               | 1.800  | 1.750 | =         |
| Cúcuta, Cenabastos                           | 1.700               | 1.900  | 1.793 | -         |
| Cúcuta, La Nueva Sexta                       | 1.700               | 1.800  | 1.753 | -         |
| Ibagué, Plaza La 21                          | 1.460               | 1.560  | 1.505 | =         |
| Pamplona (Norte de Santander)                | 2.261               | 2.261  | 2.261 | =         |
| <b>Arveja verde seca importada</b>           |                     |        |       |           |
| Armenia, Mercar                              | 1.806               | 1.894  | 1.836 | =         |
| Barranquilla, Barranquillita                 | 1.690               | 1.710  | 1.700 | +         |
| Bogotá, D. C., Corabastos                    | 1.840               | 1.880  | 1.860 | -         |
| Bogotá, D. C., Paloquemao                    | 2.560               | 2.720  | 2.640 | +         |
| Bogotá, D. C., Plaza España                  | 2.240               | 2.320  | 2.300 | -         |
| Bucaramanga, Centroabastos                   | 1.800               | 1.800  | 1.800 | =         |
| Bucaramanga, Mercados del centro             | 1.900               | 1.940  | 1.920 | =         |
| Buenaventura (Valle del Cauca)               | 1.584               | 1.720  | 1.661 | =         |
| Cali, La Floresta                            | 2.400               | 2.400  | 2.400 | =         |
| Cali, Santa Helena                           | 2.160               | 2.208  | 2.189 | =         |
| Cali, Siloé                                  | 2.240               | 2.320  | 2.280 | =         |
| Cartagena, Bazurto                           | 2.000               | 2.200  | 2.100 | =         |
| Cúcuta, Cenabastos                           | 1.880               | 1.900  | 1.890 | +         |
| Cúcuta, La Nueva Sexta                       | 1.800               | 2.040  | 1.893 | n.d.      |
| Manizales, Centro Galerías                   | 2.203               | 2.533  | 2.346 | =         |
| Medellín, Central Mayorista de Antioquia     | 2.400               | 2.480  | 2.440 | =         |
| Medellín, Plaza Minorista José María Villa   | 2.240               | 2.400  | 2.347 | =         |
| Palmira (Valle del Cauca)                    | 2.000               | 2.100  | 2.035 | +         |
| Pamplona (Norte de Santander)                | 2.174               | 2.261  | 2.232 | =         |
| Pasto, El Potrerillo                         | 1.920               | 2.000  | 1.940 | =         |
| Pereira, Mercasa                             | 1.890               | 2.000  | 1.945 | =         |
| Popayán, Plaza de mercado del barrio Bolívar | 2.064               | 2.128  | 2.101 | +         |
| Santa Marta (Magdalena)                      | 2.364               | 2.600  | 2.502 | -         |
| Sincelejo, Nuevo Mercado                     | 2.000               | 2.000  | 2.000 | =         |
| Tuluá (Valle del Cauca)                      | 1.760               | 1.920  | 1.850 | +         |

**Cuadro 5.** Mercados mayoristas. Precios de venta de granos y cereales (continuación)  
2018 (26 de mayo al 1 de junio)

| Productos y mercados                              | Pesos por kilogramo |        |       |           |
|---|---------------------|--------|-------|-----------|
|   | Mínimo              | Máximo | Medio | Tendencia |
| <b>Arveja verde seca importada (continuación)</b> |                     |        |       |           |
| Tunja, Complejo de Servicios del Sur              | 2.200               | 2.200  | 2.200 | -         |
| Valledupar, Mercado Nuevo                         | 3.000               | 3.000  | 3.000 | =         |
| Villavicencio, CAV                                | 2.087               | 2.261  | 2.207 | +         |
| <b>Cuchuco de cebada</b>                          |                     |        |       |           |
| Bucaramanga, Centroabastos                        | 1.840               | 2.000  | 1.920 | =         |
| Bucaramanga, Mercados del centro                  | 1.808               | 2.200  | 1.976 | +         |
| <b>Cuchuco de maíz</b>                            |                     |        |       |           |
| Bucaramanga, Centroabastos                        | 2.080               | 2.200  | 2.120 | =         |
| Bucaramanga, Mercados del centro                  | 1.920               | 2.000  | 1.973 | =         |
| Cali, La Floresta                                 | 1.080               | 1.120  | 1.100 | =         |
| Cali, Siloé                                       | 1.520               | 1.600  | 1.560 | +         |
| Florencia (Caquetá)                               | 1.600               | 1.760  | 1.680 | =         |
| Ibagué, Plaza La 21                               | 1.528               | 1.600  | 1.563 | -         |
| Popayán, Plaza de mercado del barrio Bolívar      | 1.184               | 1.200  | 1.189 | +         |
| Sincelejo, Nuevo Mercado                          | 1.400               | 1.400  | 1.400 | =         |
| <b>Frijol bolón</b>                               |                     |        |       |           |
| Armenia, Mercar                                   | 6.211               | 6.300  | 6.270 | +         |
| Bogotá, D. C., Corabastos                         | 8.000               | 8.240  | 8.120 | -         |
| Bogotá, D. C., Plaza Las Flores                   | 7.600               | 8.400  | 8.133 | n.d.      |
| Cartago (Valle del Cauca)                         | 7.600               | 8.000  | 7.760 | +         |
| Pereira, Mercasa                                  | 8.300               | 8.800  | 8.550 | =         |
| Popayán, Plaza de mercado del barrio Bolívar      | 6.080               | 6.240  | 6.160 | +         |
| Tuluá (Valle del Cauca)                           | 7.200               | 7.600  | 7.400 | +         |
| Villavicencio, CAV                                | 8.304               | 9.130  | 8.663 | +         |
| <b>Frijol cabeza negra importado</b>              |                     |        |       |           |
| Barranquilla, Barranquillita                      | 3.600               | 3.690  | 3.650 | +         |
| Santa Marta (Magdalena)                           | 3.273               | 3.818  | 3.545 | +         |
| <b>Frijol cabeza negra nacional</b>               |                     |        |       |           |
| Barranquilla, Granabastos                         | 3.000               | 3.200  | 3.125 | +         |
| Cartagena, Bazurto                                | 3.500               | 3.500  | 3.500 | =         |
| Montería, Mercado del Sur                         | 2.400               | 2.500  | 2.475 | =         |
| Sincelejo, Nuevo Mercado                          | 3.000               | 3.200  | 3.100 | =         |
| Valledupar, Mercado Nuevo                         | 3.000               | 4.000  | 3.333 | =         |
| <b>Frijol calima</b>                              |                     |        |       |           |
| Bucaramanga, Centroabastos                        | 6.000               | 6.200  | 6.100 | =         |
| Buenaventura (Valle del Cauca)                    | 5.040               | 5.140  | 5.100 | =         |
| Cali, La Floresta                                 | 3.900               | 4.000  | 3.947 | =         |
| Cali, Santa Helena                                | 4.160               | 4.320  | 4.240 | =         |
| Cali, Siloé                                       | 4.880               | 4.960  | 4.920 | =         |
| Ibagué, Plaza La 21                               | 5.240               | 5.400  | 5.333 | +         |
| Palmira (Valle del Cauca)                         | 5.900               | 6.000  | 5.940 | +         |
| Pasto, El Potrerillo                              | 3.872               | 4.000  | 3.936 | -         |

| Productos y mercados                         | Pesos por kilogramo |        |       |           |
|--|---------------------|--------|-------|-----------|
|  | Mínimo              | Máximo | Medio | Tendencia |
| <b>Frijol calima (continuación)</b>          |                     |        |       |           |
| Popayán, Plaza de mercado del barrio Bolívar | 4.400               | 4.560  | 4.480 | +         |
| Tuluá (Valle del Cauca)                      | 5.912               | 6.000  | 5.944 | =         |
| <b>Frijol cargamento blanco</b>              |                     |        |       |           |
| El Carmen de Viboral (Antioquia)             | 6.700               | 7.000  | 6.838 | +         |
| Marinilla (Antioquia)                        | 6.800               | 6.900  | 6.838 | +         |
| Medellín, Central Mayorista de Antioquia     | 7.200               | 7.300  | 7.250 | =         |
| Medellín, Plaza Minorista José María Villa   | 7.200               | 7.200  | 7.200 | =         |
| Peñol (Antioquia)                            | 6.700               | 6.900  | 6.788 | +         |
| San Vicente (Antioquia)                      | 6.600               | 6.850  | 6.725 | -         |
| Sonsón (Antioquia)                           | 6.500               | 6.500  | 6.500 | -         |
| <b>Frijol cargamento rojo</b>                |                     |        |       |           |
| Armenia, Mercar                              | 6.564               | 6.652  | 6.593 | -         |
| Bogotá, D. C., Corabastos                    | 6.080               | 6.240  | 6.120 | -         |
| Bogotá, D. C., Paloquemao                    | 6.400               | 6.640  | 6.520 | -         |
| Bogotá, D. C., Plaza Las Flores              | 7.600               | 8.000  | 7.800 | +         |
| Cartago (Valle del Cauca)                    | 6.224               | 6.400  | 6.288 | =         |
| El Carmen de Viboral (Antioquia)             | 6.100               | 6.500  | 6.250 | +         |
| Ibagué, Plaza La 21                          | 5.680               | 6.000  | 5.800 | -         |
| Manizales, Centro Galerías                   | 7.159               | 7.489  | 7.406 | =         |
| Marinilla (Antioquia)                        | 6.250               | 6.350  | 6.295 | +         |
| Medellín, Central Mayorista de Antioquia     | 6.200               | 6.500  | 6.350 | =         |
| Medellín, Plaza Minorista José María Villa   | 6.800               | 6.900  | 6.867 | =         |
| Peñol (Antioquia)                            | 6.250               | 6.400  | 6.325 | +         |
| Pereira, Mercasa                             | 6.690               | 7.000  | 6.845 | =         |
| San Vicente (Antioquia)                      | 6.200               | 6.400  | 6.275 | -         |
| <b>Frijol nima calima</b>                    |                     |        |       |           |
| Armenia, Mercar                              | 4.758               | 4.934  | 4.846 | =         |
| Bogotá, D. C., Corabastos                    | 5.600               | 5.920  | 5.800 | -         |
| Bogotá, D. C., Paloquemao                    | 5.760               | 5.920  | 5.840 | +         |
| Bogotá, D. C., Plaza España                  | 5.200               | 5.440  | 5.380 | -         |
| Cartago (Valle del Cauca)                    | 4.800               | 5.600  | 5.200 | =         |
| Florencia (Caquetá)                          | 5.200               | 5.200  | 5.200 | -         |
| Manizales, Centro Galerías                   | 6.167               | 6.608  | 6.278 | =         |
| Medellín, Central Mayorista de Antioquia     | 5.400               | 5.500  | 5.475 | -         |
| Neiva, Surabastos                            | 6.000               | 6.000  | 6.000 | -         |
| <b>Frijol palomito importado</b>             |                     |        |       |           |
| Barranquilla, Barranquillita                 | 3.800               | 3.850  | 3.815 | -         |
| Barranquilla, Granabastos                    | 3.600               | 4.000  | 3.800 | =         |
| Cartagena, Bazurto                           | 4.700               | 4.800  | 4.775 | +         |
| Santa Marta (Magdalena)                      | 4.000               | 4.545  | 4.364 | -         |

**Cuadro 5.** Mercados mayoristas. Precios de venta de granos y cereales (continuación)  
2018 (26 de mayo al 1 de junio)

| Productos y mercados                       | Pesos por kilogramo |        |       |   | Tendencia | Productos y mercados                         | Pesos por kilogramo |        |       |      | Tendencia |
|--|---------------------|--------|-------|---|-----------|--|---------------------|--------|-------|------|-----------|
|  | Mínimo              | Máximo | Medio |   |           |  | Mínimo              | Máximo | Medio |      |           |
| <b>Frijol radical</b>                      |                     |        |       |   |           | <b>Lenteja importada (continuación)</b>      |                     |        |       |      |           |
| Bogotá, D. C., Corabastos                  | 5.600               | 5.920  | 5.800 | - |           | Bogotá, D. C., Corabastos                    | 3.240               | 3.360  | 3.300 | -    |           |
| Bogotá, D. C., Paloquemao                  | 5.760               | 5.760  | 5.760 | + |           | Bogotá, D. C., Paloquemao                    | 4.160               | 4.320  | 4.240 | +    |           |
| Bucaramanga, Centroabastos                 | 5.600               | 5.800  | 5.700 | = |           | Bogotá, D. C., Plaza España                  | 3.440               | 3.520  | 3.480 | n.d. |           |
| Bucaramanga, Mercados del centro           | 5.560               | 5.652  | 5.606 | = |           | Bogotá, D. C., Plaza Las Flores              | 3.920               | 4.000  | 3.973 | -    |           |
| Cartago (Valle del Cauca)                  | 7.200               | 7.600  | 7.400 | + |           | Bucaramanga, Centroabastos                   | 2.900               | 3.000  | 2.950 | =    |           |
| Manizales, Centro Galerías                 | 5.507               | 6.167  | 5.837 | = |           | Bucaramanga, Mercados del centro             | 2.956               | 3.100  | 3.028 | =    |           |
| Medellín, Central Mayorista de Antioquia   | 5.200               | 5.300  | 5.250 | = |           | Buenaventura (Valle del Cauca)               | 2.504               | 2.900  | 2.652 | =    |           |
|  |                     |        |       |   |           | Cali, La Floresta                            | 4.640               | 4.680  | 4.660 | =    |           |
| <b>Frijol Uribe rosado</b>                 |                     |        |       |   |           | Cali, Santa Helena                           | 4.320               | 4.480  | 4.400 | =    |           |
| Cartago (Valle del Cauca)                  | 4.960               | 5.600  | 5.333 | + |           | Cali, Siloé                                  | 3.680               | 4.000  | 3.840 | =    |           |
| Medellín, Central Mayorista de Antioquia   | 5.000               | 5.000  | 5.000 | = |           | Cartagena, Bazurto                           | 3.700               | 3.800  | 3.775 | =    |           |
| Pereira, Mercasa                           | 5.830               | 6.500  | 6.165 | = |           | Cartago (Valle del Cauca)                    | 2.704               | 3.200  | 3.035 | =    |           |
|  |                     |        |       |   |           | Cúcuta, Cenabastos                           | 2.840               | 3.000  | 2.947 | -    |           |
| <b>Frijol Zaragoza</b>                     |                     |        |       |   |           | Cúcuta, La Nueva Sexta                       | 3.375               | 3.500  | 3.458 | +    |           |
| Barranquilla, Barranquillita               | 4.850               | 4.910  | 4.888 | - |           | Florencia (Caquetá)                          | 2.560               | 2.720  | 2.640 | =    |           |
| Barranquilla, Granabastos                  | 4.800               | 5.500  | 5.221 | = |           | Ibagué, Plaza La 21                          | 2.510               | 2.700  | 2.638 | =    |           |
| Cartagena, Bazurto                         | 5.200               | 5.300  | 5.225 | = |           | Manizales, Centro Galerías                   | 3.304               | 3.630  | 3.424 | -    |           |
| Cúcuta, Cenabastos                         | 5.300               | 5.500  | 5.433 | + |           | Medellín, Central Mayorista de Antioquia     | 2.720               | 2.800  | 2.760 | =    |           |
| Cúcuta, La Nueva Sexta                     | 5.000               | 5.500  | 5.333 | + |           | Medellín, Plaza Minorista José María Villa   | 2.800               | 3.040  | 2.880 | =    |           |
| Montería, Mercado del Sur                  | 4.600               | 4.700  | 4.675 | = |           | Montería, Mercado del Sur                    | 2.700               | 2.800  | 2.775 | =    |           |
| Santa Marta (Magdalena)                    | 4.727               | 5.227  | 5.011 | - |           | Neiva, Surabastos                            | 3.040               | 3.520  | 3.307 | +    |           |
| Sincelejo, Nuevo Mercado                   | 4.600               | 5.100  | 4.825 | = |           | Palmira (Valle del Cauca)                    | 3.800               | 4.000  | 3.915 | +    |           |
| Valledupar, Mercado Nuevo                  | 5.000               | 5.000  | 5.000 | = |           | Pamplona (Norte de Santander)                | 3.304               | 3.304  | 3.304 | =    |           |
|  |                     |        |       |   |           | Pasto, El Potrerillo                         | 2.960               | 3.200  | 3.100 | -    |           |
| <b>Garbanzo importado</b>                  |                     |        |       |   |           | Pereira, Mercasa                             | 2.890               | 3.100  | 2.995 | =    |           |
| Arauca (Arauca)                            | 3.200               | 3.200  | 3.200 | = |           | Popayán, Plaza de mercado del barrio Bolívar | 4.560               | 4.800  | 4.693 | +    |           |
| Armenia, Mercar                            | 4.846               | 5.286  | 5.051 | = |           | Santa Marta (Magdalena)                      | 2.909               | 3.636  | 3.159 | -    |           |
| Bogotá, D. C., Paloquemao                  | 6.800               | 7.040  | 6.920 | - |           | Sincelejo, Nuevo Mercado                     | 2.800               | 3.100  | 2.975 | =    |           |
| Bogotá, D. C., Plaza España                | 6.800               | 7.040  | 6.940 | - |           | Tuluá (Valle del Cauca)                      | 2.792               | 3.320  | 3.084 | =    |           |
| Bogotá, D. C., Plaza Las Flores            | 6.400               | 6.800  | 6.667 | - |           | Tunja, Complejo de Servicios del Sur         | 3.000               | 3.200  | 3.100 | -    |           |
| Bucaramanga, Centroabastos                 | 5.200               | 5.200  | 5.200 | = |           | Valledupar, Mercado Nuevo                    | 4.000               | 4.000  | 4.000 | =    |           |
| Bucaramanga, Mercados del centro           | 5.400               | 5.400  | 5.400 | = |           | Villavicencio, CAV                           | 2.957               | 3.217  | 3.134 | +    |           |
| Cartago (Valle del Cauca)                  | 4.912               | 5.280  | 5.096 | = |           |  |                     |        |       |      |           |
| Cúcuta, Cenabastos                         | 5.600               | 6.000  | 5.800 | = |           | <b>Maíz amarillo cáscara</b>                 |                     |        |       |      |           |
| Medellín, Central Mayorista de Antioquia   | 4.160               | 4.320  | 4.220 | - |           | Bogotá, D. C., Corabastos                    | 928                 | 952    | 942   | -    |           |
| Medellín, Plaza Minorista José María Villa | 4.640               | 4.800  | 4.747 | = |           | Bogotá, D. C., Paloquemao                    | 1.280               | 1.320  | 1.300 | -    |           |
| Neiva, Surabastos                          | 5.200               | 5.200  | 5.200 | + |           | Cartagena, Bazurto                           | 840                 | 860    | 845   | -    |           |
| Pamplona (Norte de Santander)              | 4.870               | 5.043  | 4.986 | - |           | Manizales, Centro Galerías                   | 1.120               | 1.200  | 1.173 | =    |           |
| Pereira, Mercasa                           | 4.700               | 4.995  | 4.848 | + |           | Medellín, Central Mayorista de Antioquia     | 1.200               | 1.250  | 1.225 | ++   |           |
| Tunja, Complejo de Servicios del Sur       | 7.000               | 7.400  | 7.200 | + |           | Medellín, Plaza Minorista José María Villa   | 1.000               | 1.000  | 1.000 | =    |           |
| Villavicencio, CAV                         | 4.640               | 4.800  | 4.759 | + |           | Montería, Mercado del Sur                    | 1.060               | 1.080  | 1.070 | =    |           |
|  |                     |        |       |   |           | Neiva, Surabastos                            | 903                 | 935    | 914   | =    |           |
| <b>Lenteja importada</b>                   |                     |        |       |   |           | Pasto, El Potrerillo                         | 775                 | 825    | 800   | =    |           |
| Arauca (Arauca)                            | 6.048               | 6.048  | 6.048 | = |           | Sincelejo, Nuevo Mercado                     | 1.111               | 1.111  | 1.111 | =    |           |
| Armenia, Mercar                            | 3.568               | 3.744  | 3.656 | + |           | Sonsón (Antioquia)                           | 1.000               | 1.200  | 1.100 | =    |           |
| Barranquilla, Barranquillita               | 2.670               | 2.750  | 2.703 | - |           |  |                     |        |       |      |           |
| Barranquilla, Granabastos                  | 2.600               | 2.800  | 2.700 | = |           |  |                     |        |       |      |           |

**Cuadro 5.** Mercados mayoristas. Precios de venta de granos y cereales (conclusión)  
2018 (26 de mayo al 1 de junio)

| Productos y mercados                        | Pesos por kilogramo |        |       |                |
|---|---------------------|--------|-------|----------------|
|   | Precios             |        |       | Tenden-<br>cia |
|   | Mínimo              | Máximo | Medio |                |
| <b>Maíz amarillo cáscara (continuación)</b> |                     |        |       |                |
| Valledupar, Mercado Nuevo                   | 1.200               | 1.200  | 1.200 | =              |
| <b>Maíz amarillo cáscara importado</b>      |                     |        |       |                |
| Medellín, Central Mayorista de Antioquia    | 900                 | 900    | 900   | +              |
| <b>Maíz amarillo trillado</b>               |                     |        |       |                |
| Armenia, Mercar                             | 1.200               | 1.240  | 1.213 | -              |
| Barranquilla, Barranquillita                | 1.593               | 1.625  | 1.613 | +              |
| Barranquilla, Granabastos                   | 1.545               | 1.550  | 1.549 | +              |
| Cali, La Floresta                           | 1.640               | 1.680  | 1.660 | =              |
| Cali, Santa Helena                          | 1.520               | 1.560  | 1.540 | =              |
| Cali, Siloé                                 | 1.360               | 1.660  | 1.510 | =              |
| Cartagena, Bazaruto                         | 1.700               | 1.750  | 1.713 | -              |
| Medellín, Central Mayorista de Antioquia    | 1.400               | 1.400  | 1.400 | +              |
| Medellín, Plaza Minorista José María Villa  | 1.400               | 1.500  | 1.433 | +              |
| Montería, Mercado del Sur                   | 1.300               | 1.340  | 1.310 | =              |
| Pasto, El Potrerillo                        | 1.760               | 1.840  | 1.800 | =              |
| Pereira, Mercasa                            | 1.240               | 1.335  | 1.288 | =              |
| Santa Marta (Magdalena)                     | 1.520               | 1.600  | 1.547 | -              |
| Sincelejo, Nuevo Mercado                    | 1.356               | 1.400  | 1.372 | =              |
| Tuluá (Valle del Cauca)                     | 1.300               | 1.400  | 1.325 | =              |
| <b>Maíz blanco cáscara</b>                  |                     |        |       |                |
| Medellín, Central Mayorista de Antioquia    | 1.000               | 1.000  | 1.000 | =              |
| <b>Maíz blanco retrillado</b>               |                     |        |       |                |
| Cartago (Valle del Cauca)                   | 1.060               | 1.080  | 1.073 | +              |
| <b>Maíz blanco trillado</b>                 |                     |        |       |                |
| Armenia, Mercar                             | 1.100               | 1.120  | 1.107 | =              |
| Barranquilla, Barranquillita                | 1.363               | 1.390  | 1.375 | ++             |
| Barranquilla, Granabastos                   | 1.325               | 1.378  | 1.363 | +              |
| Bogotá, D. C., Corabastos                   | 1.200               | 1.200  | 1.200 | +              |
| Bogotá, D. C., Paloquemao                   | 1.600               | 1.640  | 1.620 | -              |
| Bogotá, D. C., Plaza España                 | 1.360               | 1.440  | 1.400 | =              |
| Cali, La Floresta                           | 1.540               | 1.580  | 1.560 | =              |

**TENDENCIAS**

|                               |                             |
|-------------------------------|-----------------------------|
| ---                           | -                           |
| Variación mayor al -20 %      | Variación entre 0 % y -10 % |
| --                            | =                           |
| Variación entre -10 % y -20 % | Variación igual a 0 %       |

| Productos y mercados                         | Pesos por kilogramo |        |       |                |
|--|---------------------|--------|-------|----------------|
|  | Precios             |        |       | Tenden-<br>cia |
|  | Mínimo              | Máximo | Medio |                |
| <b>Maíz amarillo cáscara (continuación)</b>  |                     |        |       |                |
| Cali, Santa Helena                           | 1.560               | 1.600  | 1.580 | =              |
| Cali, Siloé                                  | 1.120               | 1.360  | 1.240 | =              |
| Cartagena, Bazaruto                          | 1.600               | 1.625  | 1.619 | -              |
| Cartago (Valle del Cauca)                    | 1.000               | 1.040  | 1.027 | +              |
| Cúcuta, Cenabastos                           | 1.460               | 1.500  | 1.480 | +              |
| Cúcuta, La Nueva Sexta                       | 1.600               | 1.833  | 1.728 | +              |
| Florencia (Caquetá)                          | 1.280               | 1.380  | 1.330 | =              |
| Ibagué, Plaza La 21                          | 1.120               | 1.160  | 1.140 | +              |
| Manizales, Centro Galerías                   | 1.360               | 1.440  | 1.400 | =              |
| Medellín, Central Mayorista de Antioquia     | 1.400               | 1.400  | 1.400 | +              |
| Medellín, Plaza Minorista José María Villa   | 1.500               | 1.500  | 1.500 | +              |
| Montería, Mercado del Sur                    | 1.200               | 1.240  | 1.210 | =              |
| Neiva, Surabastos                            | 1.200               | 1.200  | 1.200 | +              |
| Palmira (Valle del Cauca)                    | 1.380               | 1.420  | 1.410 | -              |
| Pereira, Mercasa                             | 1.245               | 1.280  | 1.263 | =              |
| Popayán, Plaza de mercado del barrio Bolívar | 1.480               | 1.560  | 1.520 | =              |
| Santa Marta (Magdalena)                      | 1.300               | 1.360  | 1.315 | +              |
| Sincelejo, Nuevo Mercado                     | 1.289               | 1.356  | 1.328 | =              |
| Tuluá (Valle del Cauca)                      | 1.200               | 1.260  | 1.219 | +              |
| Tunja, Complejo de Servicios del Sur         | 1.152               | 1.200  | 1.176 | -              |
| Valledupar, Mercado Nuevo                    | 1.200               | 1.300  | 1.267 | =              |
| Villavicencio, CAV                           | 1.120               | 1.520  | 1.340 | +              |
| <b>Maíz pira</b>                             |                     |        |       |                |
| Bogotá, D. C., Corabastos                    | 2.180               | 2.200  | 2.188 | +              |
| Bogotá, D. C., Plaza España                  | 2.240               | 2.320  | 2.300 | -              |
| Bucaramanga, Centroabastos                   | 2.571               | 2.619  | 2.595 | =              |
| Bucaramanga, Mercados del centro             | 2.714               | 2.738  | 2.726 | =              |
| Cúcuta, Cenabastos                           | 2.160               | 2.400  | 2.260 | =              |
| Cúcuta, La Nueva Sexta                       | 2.240               | 2.320  | 2.280 | +              |
| Medellín, Central Mayorista de Antioquia     | 2.504               | 2.720  | 2.595 | =              |
| Medellín, Plaza Minorista José María Villa   | 2.400               | 2.560  | 2.507 | =              |
| Montería, Mercado del Sur                    | 2.400               | 2.600  | 2.500 | +              |
| Villavicencio, CAV                           | 2.322               | 2.609  | 2.450 | -              |

|                             |                         |
|-----------------------------|-------------------------|
| +                           | +++                     |
| Variación entre 0 % y 10 %  | Variación mayor al 20 % |
| ++                          | n. d.                   |
| Variación entre 10 % y 20 % | No determinado          |

**Cuadro 6.** Mercados mayoristas. Precios de venta de huevos y lácteos 2018 (26 de mayo al 1 de junio)

| Productos y mercados                       | Pesos por kilogramo |        |       |           |
|--|---------------------|--------|-------|-----------|
|  | Mínimo              | Máximo | Medio | Tendencia |
| <b>Huevo blanco A</b>                      |                     |        |       |           |
| Buenaventura (Valle del Cauca)             | 283                 | 317    | 300   | +         |
| Cartago (Valle del Cauca)                  | 230                 | 230    | 230   | =         |
| Manizales, Centro Galerías                 | 220                 | 240    | 228   | =         |
| Medellín, Central Mayorista de Antioquia   | 230                 | 235    | 233   | =         |
| Medellín, Plaza Minorista José María Villa | 240                 | 245    | 242   | =         |
| Pereira, La 41                             | 233                 | 233    | 233   | =         |
| <b>Huevo blanco AA</b>                     |                     |        |       |           |
| Cartago (Valle del Cauca)                  | 240                 | 240    | 240   | =         |
| Manizales, Centro Galerías                 | 230                 | 250    | 240   | =         |
| Medellín, Central Mayorista de Antioquia   | 245                 | 250    | 247   | =         |
| Medellín, Plaza Minorista José María Villa | 250                 | 252    | 251   | =         |
| Pereira, La 41                             | 267                 | 267    | 267   | =         |
| <b>Huevo blanco B</b>                      |                     |        |       |           |
| Cartago (Valle del Cauca)                  | 220                 | 220    | 220   | =         |
| Medellín, Central Mayorista de Antioquia   | 220                 | 225    | 222   | =         |
| Medellín, Plaza Minorista José María Villa | 210                 | 220    | 217   | -         |
| Pereira, La 41                             | 200                 | 200    | 200   | =         |
| <b>Huevo blanco extra</b>                  |                     |        |       |           |
| Manizales, Centro Galerías                 | 270                 | 300    | 280   | =         |
| Medellín, Central Mayorista de Antioquia   | 290                 | 300    | 295   | -         |
| Medellín, Plaza Minorista José María Villa | 280                 | 285    | 282   | =         |
| Pereira, La 41                             | 300                 | 300    | 300   | =         |
| <b>Huevo rojo A</b>                        |                     |        |       |           |
| Armenia, Mercar                            | 250                 | 250    | 250   | =         |
| Barranquilla, Barranquillita               | 255                 | 260    | 259   | =         |
| Barranquilla, Granabastos                  | 243                 | 245    | 244   | +         |
| Bogotá, D. C., Corabastos                  | 240                 | 240    | 240   | +         |
| Bogotá, D. C., Paloquemao                  | 225                 | 230    | 228   | -         |
| Bogotá, D. C., Plaza Las Flores            | 250                 | 280    | 270   | +         |
| Bucaramanga, Centroabastos                 | 215                 | 215    | 215   | -         |
| Cali, Santa Helena                         | 247                 | 267    | 259   | +         |
| Cali, Siloé                                | 243                 | 267    | 256   | =         |
| Cartagena, Bazurto                         | 227                 | 233    | 231   | =         |
| Cartago (Valle del Cauca)                  | 230                 | 237    | 232   | +         |
| Cúcuta, Cenabastos                         | 201                 | 208    | 204   | -         |
| Ibagué, Plaza La 21                        | 233                 | 250    | 242   | +         |
| Medellín, Central Mayorista de Antioquia   | 230                 | 235    | 233   | =         |
| <b>Huevo rojo B</b>                        |                     |        |       |           |
| Armenia, Mercar                            | 260                 | 260    | 260   | =         |
| Barranquilla, Barranquillita               | 240                 | 245    | 244   | =         |
| Bogotá, D. C., Corabastos                  | 220                 | 225    | 224   | +         |
| Bogotá, D. C., Paloquemao                  | 220                 | 220    | 220   | -         |

| Productos y mercados                         | Pesos por kilogramo |        |       |           |
|--|---------------------|--------|-------|-----------|
|  | Mínimo              | Máximo | Medio | Tendencia |
| <b>Huevo rojo A (continuación)</b>           |                     |        |       |           |
| Medellín, Plaza Minorista José María Villa   | 240                 | 245    | 242   | =         |
| Montería, Mercado del Sur                    | 243                 | 250    | 248   | +         |
| Neiva, Surabastos                            | 230                 | 250    | 240   | +         |
| Pamplona (Norte de Santander)                | 231                 | 233    | 232   | -         |
| Pasto, El Potrerillo                         | 217                 | 227    | 222   | -         |
| Popayán, Plaza de mercado del barrio Bolívar | 243                 | 253    | 248   | =         |
| Sincelejo, Nuevo Mercado                     | 227                 | 227    | 227   | +         |
| Tuluá (Valle del Cauca)                      | 225                 | 228    | 226   | =         |
| Valledupar, Mercado Nuevo                    | 230                 | 233    | 232   | =         |
| Villavicencio, CAV                           | 210                 | 223    | 216   | +         |
| <b>Huevo rojo AA</b>                         |                     |        |       |           |
| Armenia, Mercar                              | 270                 | 270    | 270   | =         |
| Barranquilla, Barranquillita                 | 265                 | 270    | 269   | =         |
| Barranquilla, Granabastos                    | 252                 | 253    | 253   | +         |
| Bogotá, D. C., Corabastos                    | 260                 | 260    | 260   | =         |
| Bogotá, D. C., Paloquemao                    | 240                 | 245    | 243   | -         |
| Bogotá, D. C., Plaza Las Flores              | 280                 | 290    | 283   | +         |
| Bucaramanga, Centroabastos                   | 220                 | 220    | 220   | -         |
| Cali, Galería Alameda                        | 247                 | 267    | 258   | +         |
| Cali, La Floresta                            | 267                 | 280    | 274   | +         |
| Cali, Santa Helena                           | 290                 | 307    | 301   | +         |
| Cali, Siloé                                  | 257                 | 267    | 262   | -         |
| Cartagena, Bazurto                           | 240                 | 250    | 247   | =         |
| Cartago (Valle del Cauca)                    | 240                 | 247    | 243   | +         |
| Cúcuta, Cenabastos                           | 230                 | 233    | 232   | -         |
| Ibagué, Plaza La 21                          | 250                 | 267    | 257   | -         |
| Medellín, Central Mayorista de Antioquia     | 245                 | 250    | 247   | =         |
| Medellín, Plaza Minorista José María Villa   | 250                 | 252    | 251   | =         |
| Montería, Mercado del Sur                    | 257                 | 267    | 261   | +         |
| Neiva, Surabastos                            | 240                 | 270    | 255   | =         |
| Palmira (Valle del Cauca)                    | 300                 | 307    | 302   | +         |
| Pamplona (Norte de Santander)                | 242                 | 244    | 243   | -         |
| Pasto, El Potrerillo                         | 233                 | 240    | 235   | -         |
| Popayán, Plaza de mercado del barrio Bolívar | 270                 | 280    | 274   | +         |
| Sincelejo, Nuevo Mercado                     | 233                 | 233    | 233   | =         |
| Tuluá (Valle del Cauca)                      | 233                 | 240    | 238   | =         |
| Valledupar, Mercado Nuevo                    | 237                 | 240    | 238   | =         |
| Villavicencio, CAV                           | 230                 | 240    | 233   | -         |

**Cuadro 6.** Mercados mayoristas. Precios de venta de huevos y lácteos (continuación)  
2018 (26 de mayo al 1 de junio)

| Productos y mercados                         | Pesos por kilogramo |        |        |           |
|--|---------------------|--------|--------|-----------|
|  | Mínimo              | Máximo | Medio  | Tendencia |
| <b>Huevo rojo B (continuación)</b>           |                     |        |        |           |
| Bogotá, D. C., Plaza Las Flores              | 235                 | 250    | 245    | -         |
| Bucaramanga, Centroabastos                   | 205                 | 205    | 205    | -         |
| Ibagué, Plaza La 21                          | 217                 | 233    | 228    | +         |
| Medellín, Central Mayorista de Antioquia     | 220                 | 225    | 222    | =         |
| Medellín, Plaza Minorista José María Villa   | 210                 | 220    | 217    | -         |
| Montería, Mercado del Sur                    | 230                 | 233    | 233    | +         |
| Neiva, Surabastos                            | 220                 | 230    | 225    | +         |
| Sincelejo, Nuevo Mercado                     | 217                 | 217    | 217    | +         |
| Villavicencio, CAV                           | 195                 | 210    | 201    | =         |
| <b>Huevo rojo extra</b>                      |                     |        |        |           |
| Armenia, Mercar                              | 320                 | 320    | 320    | =         |
| Bogotá, D. C., Corabastos                    | 300                 | 310    | 303    | =         |
| Bogotá, D. C., Paloquemao                    | 275                 | 280    | 278    | +         |
| Bogotá, D. C., Plaza Las Flores              | 330                 | 350    | 337    | +         |
| Cali, Galería Alameda                        | 280                 | 307    | 293    | =         |
| Cali, La Floresta                            | 297                 | 307    | 301    | =         |
| Cali, Siloé                                  | 290                 | 310    | 300    | =         |
| Cúcuta, Cenabastos                           | 250                 | 256    | 253    | -         |
| Ibagué, Plaza La 21                          | 283                 | 333    | 304    | +         |
| Medellín, Central Mayorista de Antioquia     | 290                 | 300    | 295    | -         |
| Medellín, Plaza Minorista José María Villa   | 280                 | 285    | 282    | =         |
| Neiva, Surabastos                            | 290                 | 300    | 295    | +         |
| Palmira (Valle del Cauca)                    | 333                 | 343    | 340    | +         |
| Pasto, El Potrerillo                         | 267                 | 283    | 274    | -         |
| Villavicencio, CAV                           | 250                 | 266    | 259    | =         |
| <b>Leche en polvo</b>                        |                     |        |        |           |
| Armenia, Mercar                              | 18.359              | 23.889 | 20.560 | -         |
| Bogotá, D. C., Corabastos                    | 23.611              | 23.767 | 23.715 | +         |
| Bucaramanga, Centroabastos                   | 23.003              | 24.583 | 23.675 | =         |
| Bucaramanga, Mercados del centro             | 23.889              | 24.800 | 24.345 | +         |
| Buenaventura (Valle del Cauca)               | 19.325              | 23.936 | 21.657 | =         |
| Cali, La Floresta                            | 18.947              | 21.354 | 20.151 | =         |
| Cali, Santa Helena                           | 19.123              | 21.962 | 20.528 | =         |
| Cali, Siloé                                  | 19.792              | 24.035 | 21.231 | =         |
| Cartago (Valle del Cauca)                    | 18.333              | 23.351 | 21.004 | =         |
| Medellín, Central Mayorista de Antioquia     | 15.858              | 16.500 | 16.100 | =         |
| Palmira (Valle del Cauca)                    | 19.342              | 23.056 | 21.161 | +         |
| Pamplona (Norte de Santander)                | 11.500              | 11.667 | 11.611 | =         |
| Pasto, El Potrerillo                         | 18.246              | 20.093 | 19.144 | =         |
| Pereira, Mercasa                             | 23.639              | 23.639 | 23.639 | =         |
| Popayán, Plaza de mercado del barrio Bolívar | 20.351              | 21.944 | 21.134 | -         |
| Tuluá (Valle del Cauca)                      | 19.289              | 23.151 | 21.255 | =         |

| Productos y mercados                         | Pesos por kilogramo |        |        |           |
|--|---------------------|--------|--------|-----------|
|  | Mínimo              | Máximo | Medio  | Tendencia |
| <b>Leche en polvo (continuación)</b>         |                     |        |        |           |
| Villavicencio, CAV                           | 24.306              | 24.913 | 24.589 | =         |
| <b>Queso campesino</b>                       |                     |        |        |           |
| Armenia, Mercar                              | 11.200              | 11.500 | 11.400 | =         |
| Bogotá, D. C., Corabastos                    | 8.000               | 8.200  | 8.100  | =         |
| Bogotá, D. C., Paloquemao                    | 8.600               | 9.000  | 8.800  | +         |
| Bogotá, D. C., Plaza España                  | 8.000               | 8.200  | 8.050  | +         |
| Bogotá, D. C., Plaza Las Flores              | 7.200               | 7.600  | 7.400  | +         |
| Bucaramanga, Mercados del centro             | 9.000               | 9.000  | 9.000  | =         |
| Cali, Galería Alameda                        | 10.000              | 10.400 | 10.133 | =         |
| Cali, La Floresta                            | 10.000              | 10.000 | 10.000 | =         |
| Cali, Santa Helena                           | 9.600               | 9.800  | 9.700  | +         |
| Cali, Siloé                                  | 10.000              | 10.000 | 10.000 | -         |
| Cúcuta, Cenabastos                           | 9.500               | 10.000 | 9.750  | +         |
| Florencia (Caquetá)                          | 8.800               | 8.960  | 8.880  | =         |
| Ibagué, Plaza La 21                          | 7.600               | 9.000  | 8.150  | -         |
| Manizales, Centro Galerías                   | 7.600               | 8.000  | 7.800  | =         |
| Medellín, Central Mayorista de Antioquia     | 12.200              | 12.300 | 12.267 | -         |
| Montería, Mercado del Sur                    | 9.000               | 10.000 | 9.500  | =         |
| Palmira (Valle del Cauca)                    | 10.000              | 10.000 | 10.000 | +         |
| Pereira, La 41                               | 10.000              | 10.000 | 10.000 | =         |
| Tuluá (Valle del Cauca)                      | 9.200               | 10.000 | 9.467  | =         |
| Villavicencio, CAV                           | 9.000               | 9.000  | 9.000  | =         |
| <b>Queso Caquetá</b>                         |                     |        |        |           |
| Armenia, Mercar                              | 9.200               | 9.600  | 9.333  | -         |
| Cali, Galería Alameda                        | 9.000               | 9.400  | 9.233  | -         |
| Cali, La Floresta                            | 9.000               | 9.200  | 9.067  | -         |
| Cali, Santa Helena                           | 9.000               | 9.000  | 9.000  | -         |
| Cali, Siloé                                  | 8.800               | 9.000  | 8.900  | -         |
| Palmira (Valle del Cauca)                    | 10.000              | 10.000 | 10.000 | -         |
| Popayán, Plaza de mercado del barrio Bolívar | 9.100               | 9.400  | 9.300  | =         |
| Tuluá (Valle del Cauca)                      | 8.600               | 8.800  | 8.667  | -         |
| <b>Queso costeño</b>                         |                     |        |        |           |
| Armenia, Mercar                              | 8.800               | 9.200  | 8.933  | -         |
| Barranquilla, Barranquillita                 | 8.000               | 8.200  | 8.050  | -         |
| Barranquilla, Granabastos                    | 8.400               | 8.500  | 8.450  | -         |
| Bogotá, D. C., Corabastos                    | 10.500              | 11.000 | 10.625 | =         |
| Bogotá, D. C., Paloquemao                    | 10.500              | 11.000 | 10.750 | +         |
| Bogotá, D. C., Plaza España                  | 10.000              | 10.500 | 10.125 | +         |
| Bogotá, D. C., Plaza Las Flores              | 10.000              | 10.000 | 10.000 | =         |
| Bucaramanga, Mercados del centro             | 9.000               | 10.000 | 9.667  | =         |
| Buenaventura (Valle del Cauca)               | 13.000              | 14.000 | 13.333 | =         |
| Cali, Galería Alameda                        | 9.000               | 9.400  | 9.233  | -         |
| Cali, La Floresta                            | 9.000               | 9.200  | 9.067  | -         |
| Cali, Santa Helena                           | 9.000               | 9.000  | 9.000  | -         |
| Cali, Siloé                                  | 8.800               | 9.000  | 8.900  | -         |



**Cuadro 6.** Mercados mayoristas. Precios de venta de huevos y lácteos (conclusión)  
2018 (26 de mayo al 1 de junio)

| Productos y mercados                       | Pesos por kilogramo         |        |                             |           |
|--|-----------------------------|--------|-----------------------------|-----------|
|  | Mínimo                      | Máximo | Medio                       | Tendencia |
| <b>Queso costeño (continuación)</b>        |                             |        |                             |           |
| Cartagena, Bazurto                         | 9.700                       | 9.800  | 9.733                       | -         |
| Cartago (Valle del Cauca)                  | 8.600                       | 9.000  | 8.800                       | -         |
| Cúcuta, Cenabastos                         | 10.000                      | 11.000 | 10.500                      | -         |
| Manizales, Centro Galerías                 | 9.000                       | 9.000  | 9.000                       | =         |
| Medellín, Central Mayorista de Antioquia   | 9.000                       | 10.000 | 9.667                       | -         |
| Medellín, Plaza Minorista José María Villa | 9.000                       | 9.500  | 9.333                       | -         |
| Montería, Mercado del Sur                  | 11.000                      | 12.000 | 11.250                      | =         |
| Palmira (Valle del Cauca)                  | 10.000                      | 10.000 | 10.000                      | -         |
| Pereira, La 41                             | 11.000                      | 11.000 | 11.000                      | =         |
| Santa Marta (Magdalena)                    | 7.000                       | 7.500  | 7.300                       | +         |
| Sincelejo, Nuevo Mercado                   | 7.600                       | 7.600  | 7.600                       | -         |
| Valledupar, Mercado Nuevo                  | 7.500                       | 8.000  | 7.750                       | =         |
| Villavicencio, CAV                         | 9.000                       | 10.000 | 9.333                       | -         |
| <b>Queso cuajada</b>                       |                             |        |                             |           |
| Armenia, Mercar                            | 7.000                       | 7.200  | 7.133                       | -         |
| Bogotá, D. C., Corabastos                  | 9.000                       | 9.000  | 9.000                       | =         |
| Bogotá, D. C., Paloquemao                  | 8.600                       | 9.000  | 8.800                       | +         |
| Bogotá, D. C., Plaza Las Flores            | 8.000                       | 8.000  | 8.000                       | +         |
| Bucaramanga, Mercados del centro           | 9.000                       | 9.000  | 9.000                       | =         |
| Buenaventura (Valle del Cauca)             | 8.600                       | 9.000  | 8.800                       | =         |
| Cali, Galería Alameda                      | 7.200                       | 7.600  | 7.400                       | =         |
| Cali, La Floresta                          | 7.000                       | 7.200  | 7.133                       | =         |
| Cali, Santa Helena                         | 6.800                       | 7.000  | 6.925                       | =         |
| Cali, Siloé                                | 7.600                       | 8.000  | 7.800                       | =         |
| Cartago (Valle del Cauca)                  | 7.400                       | 7.600  | 7.500                       | =         |
| Cúcuta, Cenabastos                         | 8.500                       | 9.000  | 8.750                       | -         |
| Medellín, Central Mayorista de Antioquia   | 9.300                       | 9.400  | 9.333                       | =         |
| <b>TENDENCIAS</b>                          |                             |        |                             |           |
| ---  | -                           |        | +                           |           |
| Variación mayor al -20 %                   | Variación entre 0 % y -10 % |        | Variación entre 0 % y 10 %  |           |
| --   | =                           |        | ++                          |           |
| Variación entre -10 % y -20 %              | Variación igual a 0 %       |        | Variación entre 10 % y 20 % |           |
|  |                             |        | +++                         |           |
|  |                             |        | Variación mayor al 20 %     |           |
|  |                             |        | n. d.                       |           |
|  |                             |        | No determinado              |           |

**Cuadro 7.** Mercados mayoristas. Precios de venta de carnes 2018 (26 de mayo al 1 de junio)

| Productos y mercados                 | Pesos por kilogramo |        |       |           |
|--------------------------------------|---------------------|--------|-------|-----------|
|                                      | Mínimo              | Máximo | Medio | Tendencia |
| <b>Alas de pollo con costillar</b>   |                     |        |       |           |
| Armenia, Mercar                      | 5.000               | 5.200  | 5.067 | =         |
| Barranquilla, Barranquillita         | 3.500               | 3.700  | 3.638 | -         |
| Barranquilla, Granabastos            | 4.000               | 4.300  | 4.167 | =         |
| Bogotá, D. C., Frigorífico Ble Ltda. | 5.600               | 6.000  | 5.833 | ++        |
| Bogotá, D. C., Frigorífico Guadalupe | 3.700               | 4.000  | 3.917 | +         |
| Bogotá, D. C., Plaza Las Flores      | 3.600               | 3.800  | 3.667 | +         |
| Cali, Galería Alameda                | 3.980               | 4.400  | 4.193 | =         |
| Cali, Santa Helena                   | 4.400               | 4.600  | 4.500 | =         |
| Cartagena, Bazurto                   | 4.200               | 4.300  | 4.250 | =         |
| Florencia (Caquetá)                  | 4.600               | 4.800  | 4.700 | =         |
| Ibagué, Plaza La 21                  | 4.400               | 4.600  | 4.550 | -         |
| Montería, Mercado del Sur            | 4.000               | 4.800  | 4.400 | -         |
| Neiva, Surabastos                    | 4.000               | 4.400  | 4.267 | =         |
| Palmira (Valle del Cauca)            | 4.800               | 5.000  | 4.850 | -         |
| Santa Marta (Magdalena)              | 3.500               | 4.300  | 3.933 | -         |
| Sincelejo, Nuevo Mercado             | 4.000               | 4.000  | 4.000 | =         |
| Tuluá (Valle del Cauca)              | 4.800               | 5.000  | 4.900 | =         |
| Valledupar, Mercado Nuevo            | 3.600               | 3.800  | 3.733 | =         |
| Villavicencio, CAV                   | 4.400               | 4.800  | 4.550 | +         |

**Alas de pollo sin costillar**

|  |       |       |       |   |
|--|-------|-------|-------|---|
| Arauca (Arauca)                            | 5.600 | 5.800 | 5.700 | + |
| Armenia, Mercar                            | 5.600 | 6.000 | 5.800 | + |
| Bogotá, D. C., Corabastos                  | 5.800 | 6.000 | 5.900 | - |
| Bogotá, D. C., Frigorífico Ble Ltda.       | 6.600 | 7.000 | 6.800 | + |
| Bogotá, D. C., Frigorífico Guadalupe       | 6.000 | 6.400 | 6.183 | - |
| Bogotá, D. C., Paloquemao                  | 6.800 | 7.000 | 6.900 | - |
| Bogotá, D. C., Plaza Las Flores            | 5.400 | 6.000 | 5.700 | = |
| Bucaramanga, Frigoríficos                  | 6.300 | 6.600 | 6.450 | = |
| Cúcuta, Cenabastos                         | 4.600 | 4.915 | 4.758 | - |
| Medellín, Central Mayorista de Antioquia   | 6.000 | 6.900 | 6.533 | = |
| Medellín, Plaza Minorista José María Villa | 5.400 | 5.500 | 5.433 | = |

**Carne de cerdo, brazo con hueso**

|                                      |        |        |        |   |
|--------------------------------------|--------|--------|--------|---|
| Barranquilla, Barranquillita         | 10.000 | 10.100 | 10.025 | = |
| Bogotá, D. C., Frigorífico Guadalupe | 8.500  | 9.000  | 8.850  | - |
| Bogotá, D. C., Paloquemao            | 8.000  | 9.000  | 8.750  | + |
| Bogotá, D. C., Plaza Las Flores      | 8.000  | 10.000 | 9.050  | + |
| Cartagena, Bazurto                   | 9.300  | 9.500  | 9.400  | = |
| Cúcuta, Cenabastos                   | 10.000 | 11.000 | 10.500 | + |
| Malambo (Atlántico), Carnes y carnes | 11.000 | 11.000 | 11.000 | = |
| Montería, Mercado del Sur            | 10.000 | 10.000 | 10.000 | = |
| Sincelejo, Nuevo Mercado             | 8.000  | 8.000  | 8.000  | = |
| Valledupar, Mercado Nuevo            | 11.000 | 12.000 | 11.667 | = |

| Productos y mercados                         | Pesos por kilogramo |        |        |           |
|--|---------------------|--------|--------|-----------|
|  | Mínimo              | Máximo | Medio  | Tendencia |
| <b>Carne de cerdo, brazo sin hueso</b>       |                     |        |        |           |
| Barranquilla, Barranquillita                 | 12.000              | 12.100 | 12.025 | =         |
| Bogotá, D. C., Frigorífico Ble Ltda.         | 9.200               | 11.000 | 10.033 | -         |
| Bogotá, D. C., Frigorífico Guadalupe         | 9.000               | 9.800  | 9.300  | -         |
| Bogotá, D. C., Paloquemao                    | 9.600               | 10.000 | 9.800  | +         |
| Bogotá, D. C., Plaza Las Flores              | 9.000               | 11.000 | 9.667  | -         |
| Buenaventura (Valle del Cauca)               | 15.000              | 16.000 | 15.333 | +         |
| Cali, Santa Helena                           | 12.300              | 12.700 | 12.525 | -         |
| Cartagena, Bazurto                           | 12.500              | 12.700 | 12.600 | =         |
| Ibagué, Plaza La 21                          | 10.600              | 11.000 | 10.867 | +         |
| Medellín, Central Mayorista de Antioquia     | 11.600              | 11.900 | 11.767 | =         |
| Montería, Mercado del Sur                    | 12.000              | 12.000 | 12.000 | =         |
| Palmira (Valle del Cauca)                    | 11.600              | 12.000 | 11.900 | -         |
| Pasto, El Potrerillo                         | 13.500              | 14.000 | 13.833 | =         |
| Pereira, La 41                               | 12.000              | 13.000 | 12.500 | =         |
| Popayán, Plaza de mercado del barrio Bolívar | 14.800              | 14.800 | 14.800 | =         |
| Sincelejo, Nuevo Mercado                     | 11.000              | 12.000 | 11.500 | =         |
| Tuluá (Valle del Cauca)                      | 11.500              | 12.400 | 11.833 | =         |
| Valledupar, Mercado Nuevo                    | 12.000              | 13.000 | 12.667 | =         |
| Villavicencio, CAV                           | 10.000              | 10.500 | 10.250 | =         |

**Carne de cerdo, cabeza de lomo**

|                                      |        |        |        |   |
|--------------------------------------|--------|--------|--------|---|
| Bogotá, D. C., Frigorífico Ble Ltda. | 9.200  | 11.000 | 10.150 | + |
| Bogotá, D. C., Frigorífico Guadalupe | 9.500  | 10.000 | 9.767  | - |
| Bogotá, D. C., Paloquemao            | 9.600  | 10.000 | 9.800  | + |
| Bogotá, D. C., Plaza Las Flores      | 10.000 | 11.000 | 10.333 | - |
| Cúcuta, Cenabastos                   | 12.000 | 12.000 | 12.000 | - |
| Cúcuta, La Nueva Sexta               | 11.000 | 12.000 | 11.333 | - |
| Ibagué, Plaza La 21                  | 9.800  | 11.000 | 10.425 | - |
| Villavicencio, CAV                   | 10.000 | 10.500 | 10.375 | = |

**Carne de cerdo, costilla**

|                                      |        |        |        |   |
|--------------------------------------|--------|--------|--------|---|
| Barranquilla, Barranquillita         | 10.000 | 10.200 | 10.075 | = |
| Bogotá, D. C., Frigorífico Ble Ltda. | 12.000 | 12.500 | 12.083 | + |
| Bogotá, D. C., Frigorífico Guadalupe | 10.200 | 10.500 | 10.283 | - |
| Bogotá, D. C., Paloquemao            | 11.000 | 12.000 | 11.750 | + |
| Bogotá, D. C., Plaza Las Flores      | 10.000 | 12.000 | 10.833 | + |
| Buenaventura (Valle del Cauca)       | 14.000 | 15.000 | 14.333 | + |
| Cali, Santa Helena                   | 9.300  | 9.600  | 9.500  | - |
| Cartagena, Bazurto                   | 9.300  | 9.500  | 9.400  | = |
| Cúcuta, Cenabastos                   | 11.000 | 11.000 | 11.000 | - |
| Cúcuta, La Nueva Sexta               | 11.000 | 12.000 | 11.333 | = |
| Florencia (Caquetá)                  | 14.000 | 14.000 | 14.000 | = |
| Ibagué, Plaza La 21                  | 11.000 | 12.000 | 11.700 | + |
| Malambo (Atlántico), Carnes y carnes | 12.000 | 12.000 | 12.000 | = |
| Manizales, Centro Galerías           | 11.000 | 13.000 | 12.000 | = |

**Cuadro 7.** Mercados mayoristas. Precios de venta de carnes (continuación)  
2018 (26 de mayo al 1 de junio)

| Productos y mercados                           | Pesos por kilogramo |        |        |           |
|--|---------------------|--------|--------|-----------|
|  | Mínimo              | Máximo | Medio  | Tendencia |
| <b>Carne de cerdo, costilla (continuación)</b> |                     |        |        |           |
| Medellín, Central Mayorista de Antioquia       | 13.900              | 14.300 | 14.133 | =         |
| Medellín, Plaza Minorista José María Villa     | 13.000              | 14.000 | 13.513 | =         |
| Montería, Mercado del Sur                      | 10.000              | 10.500 | 10.167 | =         |
| Palmira (Valle del Cauca)                      | 10.000              | 10.000 | 10.000 | =         |
| Pasto, El Potrerillo                           | 12.500              | 13.000 | 12.833 | =         |
| Pereira, La 41                                 | 13.000              | 14.000 | 13.500 | -         |
| Popayán, Plaza de mercado del barrio Bolívar   | 10.000              | 10.400 | 10.133 | -         |
| Tuluá (Valle del Cauca)                        | 10.800              | 11.500 | 11.200 | +         |
| Tunja, Complejo de Servicios del Sur           | 12.000              | 12.000 | 12.000 | =         |
| Valledupar, Mercado Nuevo                      | 12.000              | 13.000 | 12.667 | =         |
| Villavicencio, CAV                             | 10.000              | 10.500 | 10.375 | =         |
| <b>Carne de cerdo en canal</b>                 |                     |        |        |           |
| Ibagué, Plaza La 21                            | 7.100               | 7.360  | 7.235  | -         |
| Malambo (Atlántico), Carnes y carnes           | 8.500               | 8.500  | 8.500  | =         |
| Pereira, La 41                                 | 6.800               | 6.900  | 6.850  | -         |
| Popayán, Plaza de mercado del barrio Bolívar   | 7.600               | 7.800  | 7.733  | =         |
| <b>Carne de cerdo, espinazo</b>                |                     |        |        |           |
| Buenaventura (Valle del Cauca)                 | 10.000              | 10.000 | 10.000 | +         |
| Cali, Santa Helena                             | 6.200               | 6.400  | 6.325  | =         |
| Cúcuta, Cenabastos                             | 4.000               | 4.000  | 4.000  | =         |
| Ibagué, Plaza La 21                            | 3.000               | 5.000  | 4.000  | +         |
| Manizales, Centro Galerías                     | 6.000               | 7.000  | 6.500  | =         |
| Medellín, Central Mayorista de Antioquia       | 4.900               | 6.500  | 5.800  | =         |
| Medellín, Plaza Minorista José María Villa     | 6.000               | 6.689  | 6.222  | =         |
| Montería, Mercado del Sur                      | 9.800               | 10.000 | 9.933  | =         |
| Neiva, Surabastos                              | 4.000               | 4.400  | 4.133  | +         |
| Palmira (Valle del Cauca)                      | 6.000               | 7.000  | 6.625  | -         |
| Pasto, El Potrerillo                           | 7.400               | 8.000  | 7.733  | -         |
| Pereira, La 41                                 | 8.000               | 9.000  | 8.500  | =         |
| Popayán, Plaza de mercado del barrio Bolívar   | 7.000               | 7.400  | 7.133  | -         |
| Tuluá (Valle del Cauca)                        | 6.500               | 7.000  | 6.833  | =         |
| Tunja, Complejo de Servicios del Sur           | 8.000               | 8.000  | 8.000  | =         |
| <b>Carne de cerdo, lomo con hueso</b>          |                     |        |        |           |
| Barranquilla, Barranquillita                   | 10.000              | 10.100 | 10.025 | =         |
| Cartagena, Bazurto                             | 9.300               | 9.500  | 9.400  | =         |
| Cúcuta, Cenabastos                             | 12.000              | 12.000 | 12.000 | -         |
| Cúcuta, La Nueva Sexta                         | 11.000              | 12.000 | 11.500 | -         |
| <b>Carne de cerdo, lomo sin hueso</b>          |                     |        |        |           |
| Barranquilla, Barranquillita                   | 11.800              | 12.000 | 11.950 | -         |
| Bogotá, D. C., Frigorífico Ble Ltda.           | 13.000              | 14.000 | 13.833 | +         |
| Bogotá, D. C., Frigorífico Guadalupe           | 12.500              | 12.800 | 12.683 | -         |
| Bogotá, D. C., Paloquemao                      | 13.000              | 13.600 | 13.450 | +         |
| Bogotá, D. C., Plaza Las Flores                | 12.000              | 13.000 | 12.500 | +         |
| Buenaventura (Valle del Cauca)                 | 16.000              | 17.000 | 16.667 | +         |
| Cali, Santa Helena                             | 14.300              | 14.600 | 14.450 | =         |
| Cartagena, Bazurto                             | 12.500              | 12.700 | 12.600 | =         |
| Cúcuta, Cenabastos                             | 12.000              | 13.000 | 12.500 | -         |
| Cúcuta, La Nueva Sexta                         | 12.000              | 14.000 | 12.667 | -         |
| Florencia (Caquetá)                            | 14.000              | 14.000 | 14.000 | =         |
| Ibagué, Plaza La 21                            | 12.600              | 13.900 | 13.025 | -         |
| Malambo (Atlántico), Carnes y carnes           | 14.500              | 14.500 | 14.500 | -         |
| Manizales, Centro Galerías                     | 13.000              | 16.000 | 14.667 | =         |
| Medellín, Central Mayorista de Antioquia       | 15.200              | 15.500 | 15.367 | =         |
| Medellín, Plaza Minorista José María Villa     | 14.000              | 16.240 | 14.960 | =         |
| Montería, Mercado del Sur                      | 14.000              | 14.000 | 14.000 | =         |
| Neiva, Surabastos                              | 11.000              | 12.000 | 11.667 | -         |
| Palmira (Valle del Cauca)                      | 14.500              | 15.000 | 14.825 | -         |
| Pasto, El Potrerillo                           | 14.500              | 15.000 | 14.833 | =         |
| Pereira, La 41                                 | 15.000              | 16.000 | 15.500 | =         |
| Popayán, Plaza de mercado del barrio Bolívar   | 17.000              | 17.400 | 17.267 | +         |
| Sincelejo, Nuevo Mercado                       | 12.000              | 12.000 | 12.000 | =         |
| Tuluá (Valle del Cauca)                        | 14.500              | 15.000 | 14.733 | =         |
| Tunja, Complejo de Servicios del Sur           | 13.000              | 13.000 | 13.000 | +         |
| Valledupar, Mercado Nuevo                      | 16.000              | 16.000 | 16.000 | =         |
| <b>Carne de cerdo, pernil con hueso</b>        |                     |        |        |           |
| Barranquilla, Barranquillita                   | 10.500              | 10.600 | 10.575 | =         |
| Bogotá, D. C., Plaza Las Flores                | 9.000               | 11.500 | 10.125 | +         |
| Cartagena, Bazurto                             | 9.300               | 9.500  | 9.400  | =         |
| Cúcuta, Cenabastos                             | 10.000              | 11.000 | 10.500 | +         |
| Cúcuta, La Nueva Sexta                         | 9.500               | 11.000 | 10.167 | =         |
| Ibagué, Plaza La 21                            | 10.200              | 11.000 | 10.800 | +         |
| Malambo (Atlántico), Carnes y carnes           | 12.000              | 12.000 | 12.000 | =         |
| Montería, Mercado del Sur                      | 10.000              | 10.000 | 10.000 | =         |

**Cuadro 7.** Mercados mayoristas. Precios de venta de carnes (continuación)  
2018 (26 de mayo al 1 de junio)

| Productos y mercados                                   | Pesos por kilogramo |        |        |           |
|--|---------------------|--------|--------|-----------|
|  | Mínimo              | Máximo | Medio  | Tendencia |
| <b>Carne de cerdo, perril con hueso (continuación)</b> |                     |        |        |           |
| Sincelejo, Nuevo Mercado                               | 8.000               | 9.000  | 8.500  | =         |
| Valledupar, Mercado Nuevo                              | 11.000              | 12.000 | 11.667 | =         |
| Villavicencio, CAV                                     | 10.000              | 10.600 | 10.400 | =         |

**Carne de cerdo, perril sin hueso**

|  |        |        |        |   |
|--|--------|--------|--------|---|
| Bogotá, D. C., Frigorífico Ble Ltda.         | 10.000 | 11.000 | 10.700 | - |
| Bogotá, D. C., Frigorífico Guadalupe         | 9.600  | 10.200 | 9.967  | - |
| Bogotá, D. C., Plaza Las Flores              | 9.600  | 12.500 | 10.600 | - |
| Buenaventura (Valle del Cauca)               | 15.000 | 16.000 | 15.333 | + |
| Cali, Santa Helena                           | 12.600 | 12.800 | 12.725 | - |
| Cartagena, Bazaruto                          | 12.500 | 12.700 | 12.600 | = |
| Cúcuta, Cenabastos                           | 11.000 | 12.000 | 11.500 | = |
| Cúcuta, La Nueva Sexta                       | 11.000 | 12.000 | 11.333 | = |
| Ibagué, Plaza La 21                          | 11.400 | 11.600 | 11.525 | + |
| Malambo (Atlántico), Carnes y carnes         | 14.000 | 14.000 | 14.000 | = |
| Manizales, Centro Galerías                   | 12.000 | 13.000 | 12.333 | = |
| Medellín, Central Mayorista de Antioquia     | 12.700 | 13.540 | 13.047 | = |
| Medellín, Plaza Minorista José María Villa   | 12.000 | 14.575 | 12.994 | = |
| Montería, Mercado del Sur                    | 13.000 | 13.000 | 13.000 | = |
| Palmira (Valle del Cauca)                    | 12.500 | 13.000 | 12.825 | - |
| Pasto, El Potrerillo                         | 14.500 | 15.000 | 14.833 | = |
| Pereira, La 41                               | 13.000 | 14.000 | 13.500 | - |
| Popayán, Plaza de mercado del barrio Bolívar | 14.800 | 14.800 | 14.800 | = |
| Sincelejo, Nuevo Mercado                     | 11.000 | 12.000 | 11.500 | = |
| Tuluá (Valle del Cauca)                      | 13.300 | 13.500 | 13.400 | = |
| Tunja, Complejo de Servicios del Sur         | 12.000 | 12.000 | 12.000 | = |
| Villavicencio, CAV                           | 11.200 | 11.500 | 11.350 | = |

**Carne de cerdo, tocina plancha**

|                            |        |        |        |   |
|----------------------------|--------|--------|--------|---|
| Manizales, Centro Galerías | 11.000 | 12.000 | 11.333 | = |
|----------------------------|--------|--------|--------|---|

**Carne de cerdo, tocino barriga**

|  |        |        |        |   |
|--|--------|--------|--------|---|
| Bogotá, D. C., Frigorífico Ble Ltda.       | 9.000  | 10.000 | 9.833  | - |
| Bogotá, D. C., Frigorífico Guadalupe       | 9.600  | 9.800  | 9.733  | - |
| Bogotá, D. C., Plaza Las Flores            | 8.000  | 9.800  | 8.767  | + |
| Florencia (Caquetá)                        | 10.000 | 10.000 | 10.000 | = |
| Ibagué, Plaza La 21                        | 7.000  | 7.600  | 7.150  | = |
| Medellín, Central Mayorista de Antioquia   | 13.700 | 14.300 | 14.100 | = |
| Medellín, Plaza Minorista José María Villa | 13.000 | 14.000 | 13.394 | = |
| Neiva, Surabastos                          | 6.000  | 6.000  | 6.000  | + |
| Palmira (Valle del Cauca)                  | 10.000 | 10.000 | 10.000 | = |
| Pasto, El Potrerillo                       | 6.000  | 6.100  | 6.033  | - |

| Productos y mercados                                 | Pesos por kilogramo |        |        |           |
|--|---------------------|--------|--------|-----------|
|  | Mínimo              | Máximo | Medio  | Tendencia |
| <b>Carne de cerdo, tocino barriga (continuación)</b> |                     |        |        |           |
| Pereira, La 41                                       | 11.000              | 12.000 | 11.500 | -         |
| Popayán, Plaza de mercado del barrio Bolívar         | 6.400               | 6.600  | 6.533  | +         |
| Tunja, Complejo de Servicios del Sur                 | 5.000               | 6.000  | 5.500  | -         |

**Carne de cerdo, tocino papada**

|  |        |        |        |   |
|--|--------|--------|--------|---|
| Bogotá, D. C., Frigorífico Guadalupe       | 6.000  | 6.600  | 6.300  | + |
| Bogotá, D. C., Plaza Las Flores            | 7.000  | 8.000  | 7.333  | - |
| Buenaventura (Valle del Cauca)             | 8.000  | 8.500  | 8.167  | + |
| Cali, Santa Helena                         | 7.000  | 7.200  | 7.075  | - |
| Cúcuta, Cenabastos                         | 7.000  | 7.000  | 7.000  | = |
| Cúcuta, La Nueva Sexta                     | 7.000  | 8.000  | 7.333  | - |
| Ibagué, Plaza La 21                        | 6.000  | 6.800  | 6.200  | - |
| Manizales, Centro Galerías                 | 8.000  | 9.000  | 8.667  | = |
| Medellín, Central Mayorista de Antioquia   | 7.400  | 9.000  | 8.133  | = |
| Medellín, Plaza Minorista José María Villa | 9.000  | 12.600 | 10.025 | = |
| Pereira, La 41                             | 10.000 | 10.000 | 10.000 | = |
| Tuluá (Valle del Cauca)                    | 7.000  | 8.000  | 7.667  | = |

**Carne de res, bola de brazo**

|  |        |        |        |   |
|--|--------|--------|--------|---|
| Barranquilla, Barranquillita                 | 15.500 | 15.700 | 15.600 | + |
| Barranquilla, Granabastos                    | 15.600 | 16.600 | 16.067 | = |
| Bogotá, D. C., Paloquemao                    | 13.600 | 14.000 | 13.900 | - |
| Bucaramanga, Frigoríficos                    | 16.700 | 18.130 | 17.415 | = |
| Buenaventura (Valle del Cauca)               | 16.000 | 16.000 | 16.000 | = |
| Cali, Santa Helena                           | 15.300 | 15.600 | 15.450 | = |
| Cartagena, Bazaruto                          | 14.000 | 14.500 | 14.250 | - |
| Cúcuta, Cenabastos                           | 12.000 | 13.000 | 12.667 | - |
| Cúcuta, La Nueva Sexta                       | 13.000 | 14.000 | 13.333 | - |
| Ibagué, Plaza La 21                          | 14.000 | 15.900 | 14.575 | = |
| Malambo (Atlántico), Carnes y carnes         | 15.000 | 15.000 | 15.000 | = |
| Manizales, Centro Galerías                   | 12.000 | 15.000 | 13.333 | = |
| Medellín, Central Mayorista de Antioquia     | 16.000 | 18.500 | 17.500 | = |
| Montería, Frigosinú                          | 12.600 | 12.600 | 12.600 | + |
| Montería, Mercado del Sur                    | 14.000 | 14.000 | 14.000 | = |
| Palmira (Valle del Cauca)                    | 16.200 | 16.400 | 16.300 | + |
| Pasto, El Potrerillo                         | 14.000 | 15.000 | 14.750 | = |
| Pereira, La 41                               | 14.000 | 16.000 | 15.000 | = |
| Popayán, Plaza de mercado del barrio Bolívar | 16.200 | 16.400 | 16.333 | + |
| Sincelejo, Nuevo Mercado                     | 15.000 | 15.000 | 15.000 | = |
| Tuluá (Valle del Cauca)                      | 16.500 | 17.000 | 16.733 | = |
| Valledupar, Mercado Nuevo                    | 16.000 | 17.000 | 16.333 | = |

**Carne de res, bola de pierna**

|                              |        |        |        |   |
|------------------------------|--------|--------|--------|---|
| Barranquilla, Barranquillita | 14.400 | 14.500 | 14.425 | + |
|------------------------------|--------|--------|--------|---|

# BOLETÍN SEMANAL PRECIOS MAYORISTAS

**Cuadro 7.** Mercados mayoristas. Precios de venta de carnes (continuación)  
2018 (26 de mayo al 1 de junio)

| Productos y mercados                               | Pesos por kilogramo |        |        |           |
|--|---------------------|--------|--------|-----------|
|  | Mínimo              | Máximo | Medio  | Tendencia |
| <b>Carne de res, bola de pierna (continuación)</b> |                     |        |        |           |
| Barranquilla, Granabastos                          | 16.000              | 17.000 | 16.600 | =         |
| Bogotá, D. C., Frigorífico Ble Ltda.               | 14.000              | 14.400 | 14.133 | +         |
| Bogotá, D. C., Frigorífico Guadalupe               | 14.000              | 14.400 | 14.200 | +         |
| Bogotá, D. C., Paloquemao                          | 15.000              | 15.600 | 15.450 | +         |
| Bucaramanga, Frigoríficos                          | 18.200              | 18.888 | 18.544 | +         |
| Buenaventura (Valle del Cauca)                     | 16.000              | 17.000 | 16.333 | +         |
| Cali, Santa Helena                                 | 15.500              | 15.800 | 15.650 | -         |
| Cartagena, Bazurto                                 | 14.000              | 14.500 | 14.250 | -         |
| Cúcuta, Cenabastos                                 | 13.000              | 13.000 | 13.000 | -         |
| Cúcuta, La Nueva Sexta                             | 13.000              | 14.000 | 13.667 | -         |
| Florencia (Cauquetá)                               | 15.000              | 15.000 | 15.000 | =         |
| Ibagué, Plaza La 21                                | 14.000              | 15.900 | 14.575 | =         |
| Malambo (Atlántico), Carnes y carnes               | 17.000              | 17.000 | 17.000 | =         |
| Manizales, Centro Galerías                         | 15.000              | 15.000 | 15.000 | =         |
| Medellín, Central Mayorista de Antioquia           | 18.200              | 18.500 | 18.400 | =         |
| Medellín, Plaza Minorista José María Villa         | 17.300              | 19.925 | 18.331 | =         |
| Montería, Mercado del Sur                          | 14.500              | 15.000 | 14.750 | +         |
| Neiva, Surabastos                                  | 14.000              | 14.000 | 14.000 | =         |
| Palmira (Valle del Cauca)                          | 16.000              | 16.400 | 16.150 | =         |
| Pasto, El Potrerillo                               | 15.000              | 15.000 | 15.000 | =         |
| Pereira, La 41                                     | 16.000              | 16.000 | 16.000 | =         |
| Popayán, Plaza de mercado del barrio Bolívar       | 16.200              | 16.400 | 16.333 | +         |
| Sincelejo, Nuevo Mercado                           | 15.000              | 15.000 | 15.000 | =         |
| Tuluá (Valle del Cauca)                            | 16.500              | 17.000 | 16.733 | =         |
| Valledupar, Mercado Nuevo                          | 16.000              | 17.000 | 16.333 | =         |
| Villavicencio, CAV                                 | 14.000              | 15.000 | 14.750 | =         |
| <b>Carne de res, bota</b>                          |                     |        |        |           |
| Barranquilla, Barranquillita                       | 14.300              | 14.500 | 14.425 | +         |
| Barranquilla, Granabastos                          | 16.000              | 17.200 | 16.733 | =         |
| Bogotá, D. C., Frigorífico Ble Ltda.               | 14.000              | 14.400 | 14.133 | +         |
| Bogotá, D. C., Frigorífico Guadalupe               | 14.000              | 14.400 | 14.200 | +         |
| Bogotá, D. C., Paloquemao                          | 15.000              | 15.600 | 15.450 | +         |
| Bucaramanga, Frigoríficos                          | 16.700              | 16.900 | 16.800 | =         |
| Cartagena, Bazurto                                 | 14.000              | 14.500 | 14.250 | -         |
| Cúcuta, Cenabastos                                 | 13.000              | 14.000 | 13.333 | -         |
| Ibagué, Plaza La 21                                | 14.000              | 15.900 | 14.575 | +         |
| Malambo (Atlántico), Carnes y carnes               | 17.000              | 17.000 | 17.000 | =         |
| Manizales, Centro Galerías                         | 14.000              | 15.000 | 14.667 | =         |
| Medellín, Central Mayorista de Antioquia           | 18.200              | 18.500 | 18.400 | =         |
| Medellín, Plaza Minorista José María Villa         | 16.800              | 20.179 | 18.270 | =         |
| Montería, Frigosinú                                | 13.600              | 13.600 | 13.600 | +         |
| Montería, Mercado del Sur                          | 13.000              | 13.000 | 13.000 | =         |

| Productos y mercados                         | Pesos por kilogramo |        |        |           |
|--|---------------------|--------|--------|-----------|
|  | Mínimo              | Máximo | Medio  | Tendencia |
| <b>Carne de res, bota (continuación)</b>     |                     |        |        |           |
| Sincelejo, Nuevo Mercado                     | 15.000              | 15.000 | 15.000 | =         |
| Valledupar, Mercado Nuevo                    | 16.000              | 17.000 | 16.333 | =         |
| Villavicencio, CAV                           | 14.000              | 15.000 | 14.750 | =         |
| <b>Carne de res, cadera</b>                  |                     |        |        |           |
| Barranquilla, Barranquillita                 | 15.500              | 15.700 | 15.575 | +         |
| Barranquilla, Granabastos                    | 15.600              | 17.200 | 16.600 | =         |
| Bogotá, D. C., Frigorífico Ble Ltda.         | 14.000              | 14.400 | 14.133 | +         |
| Bogotá, D. C., Frigorífico Guadalupe         | 14.000              | 14.400 | 14.200 | +         |
| Bogotá, D. C., Paloquemao                    | 15.000              | 15.600 | 15.450 | +         |
| Bucaramanga, Frigoríficos                    | 19.060              | 19.500 | 19.280 | =         |
| Buenaventura (Valle del Cauca)               | 16.000              | 17.000 | 16.333 | +         |
| Cali, Santa Helena                           | 14.900              | 15.200 | 15.050 | -         |
| Cartagena, Bazurto                           | 14.000              | 14.500 | 14.250 | -         |
| Cúcuta, Cenabastos                           | 12.500              | 13.000 | 12.833 | -         |
| Ibagué, Plaza La 21                          | 14.000              | 14.900 | 14.425 | +         |
| Malambo (Atlántico), Carnes y carnes         | 17.000              | 17.000 | 17.000 | =         |
| Manizales, Centro Galerías                   | 15.000              | 16.000 | 15.667 | =         |
| Medellín, Central Mayorista de Antioquia     | 18.200              | 18.500 | 18.400 | =         |
| Medellín, Plaza Minorista José María Villa   | 17.300              | 21.800 | 18.800 | -         |
| Montería, Frigosinú                          | 15.500              | 15.500 | 15.500 | +         |
| Montería, Mercado del Sur                    | 14.500              | 15.000 | 14.875 | +         |
| Palmira (Valle del Cauca)                    | 16.000              | 17.000 | 16.425 | +         |
| Pasto, El Potrerillo                         | 15.000              | 15.200 | 15.050 | =         |
| Pereira, La 41                               | 16.000              | 16.000 | 16.000 | =         |
| Popayán, Plaza de mercado del barrio Bolívar | 15.000              | 15.400 | 15.133 | +         |
| Sincelejo, Nuevo Mercado                     | 15.000              | 15.000 | 15.000 | =         |
| Tuluá (Valle del Cauca)                      | 16.400              | 17.000 | 16.600 | =         |
| Valledupar, Mercado Nuevo                    | 16.000              | 17.000 | 16.333 | =         |
| Villavicencio, CAV                           | 14.000              | 15.000 | 14.750 | =         |
| <b>Carne de res, centro de pierna</b>        |                     |        |        |           |
| Barranquilla, Barranquillita                 | 12.000              | 12.200 | 12.125 | +         |
| Barranquilla, Granabastos                    | 15.600              | 16.600 | 16.067 | =         |
| Bogotá, D. C., Frigorífico Ble Ltda.         | 14.000              | 14.400 | 14.133 | +         |
| Bogotá, D. C., Frigorífico Guadalupe         | 14.000              | 14.400 | 14.200 | +         |
| Bogotá, D. C., Paloquemao                    | 15.000              | 15.600 | 15.450 | +         |
| Bucaramanga, Frigoríficos                    | 18.300              | 19.230 | 18.765 | +         |
| Cartagena, Bazurto                           | 14.000              | 14.500 | 14.250 | -         |
| Cúcuta, Cenabastos                           | 13.000              | 13.000 | 13.000 | -         |
| Cúcuta, La Nueva Sexta                       | 13.000              | 14.000 | 13.667 | -         |
| Ibagué, Plaza La 21                          | 14.000              | 15.900 | 14.775 | =         |
| Malambo (Atlántico), Carnes y carnes         | 15.100              | 15.100 | 15.100 | +         |
| Manizales, Centro Galerías                   | 16.000              | 18.000 | 16.667 | =         |

**Cuadro 7.** Mercados mayoristas. Precios de venta de carnes (continuación)  
2018 (26 de mayo al 1 de junio)

| Productos y mercados                                 | Pesos por kilogramo |        |        |           |
|--|---------------------|--------|--------|-----------|
|  | Mínimo              | Máximo | Medio  | Tendencia |
| <b>Carne de res, centro de pierna (continuación)</b> |                     |        |        |           |
| Medellín, Central Mayorista de Antioquia             | 18.200              | 18.500 | 18.400 | =         |
| Medellín, Plaza Minorista José María Villa           | 17.300              | 21.800 | 18.800 | -         |
| Montería, Frigosinú                                  | 15.500              | 15.500 | 15.500 | =         |
| Montería, Mercado del Sur                            | 14.500              | 15.000 | 14.875 | +         |
| Pereira, La 41                                       | 16.000              | 16.000 | 16.000 | =         |
| Sincedejo, Nuevo Mercado                             | 15.000              | 15.000 | 15.000 | =         |
| Valledupar, Mercado Nuevo                            | 16.000              | 17.000 | 16.333 | =         |
| Villavicencio, CAV                                   | 14.000              | 15.000 | 14.750 | =         |
| <b>Carne de res, chatas</b>                          |                     |        |        |           |
| Barranquilla, Barranquillita                         | 16.400              | 16.800 | 16.550 | +         |
| Barranquilla, Granabastos                            | 18.000              | 18.400 | 18.267 | =         |
| Bogotá, D. C., Frigorífico Ble Ltda.                 | 17.000              | 18.000 | 17.533 | +         |
| Bogotá, D. C., Frigorífico Guadalupe                 | 17.000              | 17.500 | 17.117 | -         |
| Bogotá, D. C., Paloquemao                            | 19.600              | 20.000 | 19.800 | +         |
| Bucaramanga, Frigoríficos                            | 28.150              | 28.300 | 28.225 | =         |
| Cali, Santa Helena                                   | 15.600              | 15.800 | 15.725 | +         |
| Cartagena, Bazaruto                                  | 14.000              | 14.500 | 14.125 | -         |
| Cúcuta, Cenabastos                                   | 15.000              | 16.000 | 15.667 | -         |
| Cúcuta, La Nueva Sexta                               | 15.000              | 18.000 | 16.667 | -         |
| Ibagué, Plaza La 21                                  | 16.000              | 17.900 | 16.975 | =         |
| Malambo (Atlántico), Carnes y carnes                 | 20.000              | 20.000 | 20.000 | =         |
| Medellín, Central Mayorista de Antioquia             | 24.400              | 25.000 | 24.733 | =         |
| Medellín, Plaza Minorista José María Villa           | 23.500              | 27.462 | 25.116 | =         |
| Montería, Frigosinú                                  | 18.000              | 18.000 | 18.000 | +         |
| Montería, Mercado del Sur                            | 15.000              | 16.000 | 15.500 | +         |
| Palmira (Valle del Cauca)                            | 18.000              | 18.000 | 18.000 | =         |
| Pasto, El Potrerillo                                 | 15.000              | 15.200 | 15.050 | =         |
| Pereira, La 41                                       | 19.000              | 19.000 | 19.000 | =         |
| Popayán, Plaza de mercado del barrio Bolívar         | 16.600              | 16.800 | 16.733 | =         |
| Sincedejo, Nuevo Mercado                             | 15.000              | 15.000 | 15.000 | =         |
| Tuluá (Valle del Cauca)                              | 19.000              | 19.500 | 19.167 | =         |
| Valledupar, Mercado Nuevo                            | 17.000              | 18.000 | 17.333 | =         |
| Villavicencio, CAV                                   | 15.000              | 16.000 | 15.750 | =         |
| <b>Carne de res, cogote</b>                          |                     |        |        |           |
| Bogotá, D. C., Frigorífico Ble Ltda.                 | 11.000              | 11.000 | 11.000 | +         |
| Bogotá, D. C., Frigorífico Guadalupe                 | 10.300              | 10.500 | 10.433 | +         |
| Bogotá, D. C., Paloquemao                            | 11.000              | 11.000 | 11.000 | -         |
| Bucaramanga, Frigoríficos                            | 14.610              | 14.800 | 14.705 | =         |
| Ibagué, Plaza La 21                                  | 6.200               | 7.000  | 6.500  | -         |
| Manizales, Centro Galerías                           | 10.000              | 11.000 | 10.667 | =         |
| Montería, Frigosinú                                  | 11.500              | 11.500 | 11.500 | =         |
| Montería, Mercado del Sur                            | 12.000              | 12.000 | 12.000 | =         |

| Productos y mercados                         | Pesos por kilogramo |        |        |           |
|--|---------------------|--------|--------|-----------|
|  | Mínimo              | Máximo | Medio  | Tendencia |
| <b>Carne de res, cogote (continuación)</b>   |                     |        |        |           |
| Pereira, La 41                               | 12.000              | 12.000 | 12.000 | =         |
| <b>Carne de res, costilla</b>                |                     |        |        |           |
| Barranquilla, Barranquillita                 | 7.200               | 7.400  | 7.325  | +         |
| Bogotá, D. C., Frigorífico Ble Ltda.         | 10.000              | 11.000 | 10.833 | -         |
| Bogotá, D. C., Frigorífico Guadalupe         | 10.500              | 10.500 | 10.500 | +         |
| Bogotá, D. C., Paloquemao                    | 11.600              | 12.000 | 11.900 | +         |
| Bucaramanga, Frigoríficos                    | 17.200              | 17.800 | 17.500 | =         |
| Buenaventura (Valle del Cauca)               | 10.000              | 10.000 | 10.000 | +         |
| Cali, Santa Helena                           | 7.300               | 7.600  | 7.450  | =         |
| Cartagena, Bazaruto                          | 6.400               | 6.500  | 6.475  | =         |
| Cúcuta, Cenabastos                           | 9.000               | 12.000 | 10.000 | +         |
| Cúcuta, La Nueva Sexta                       | 9.000               | 10.000 | 9.333  | -         |
| Ibagué, Plaza La 21                          | 7.000               | 8.400  | 7.850  | +         |
| Malambo (Atlántico), Carnes y carnes         | 8.500               | 8.500  | 8.500  | +         |
| Manizales, Centro Galerías                   | 7.000               | 8.000  | 7.667  | =         |
| Medellín, Central Mayorista de Antioquia     | 9.200               | 12.300 | 10.833 | -         |
| Medellín, Plaza Minorista José María Villa   | 7.000               | 8.000  | 7.500  | =         |
| Montería, Frigosinú                          | 6.500               | 6.500  | 6.500  | =         |
| Montería, Mercado del Sur                    | 6.000               | 7.000  | 6.250  | =         |
| Pasto, El Potrerillo                         | 10.000              | 10.400 | 10.125 | +         |
| Pereira, La 41                               | 6.000               | 7.000  | 6.500  | =         |
| Popayán, Plaza de mercado del barrio Bolívar | 7.100               | 7.200  | 7.167  | -         |
| Valledupar, Mercado Nuevo                    | 9.000               | 10.000 | 9.333  | =         |
| Villavicencio, CAV                           | 10.000              | 10.000 | 10.000 | =         |
| <b>Carne de res en canal</b>                 |                     |        |        |           |
| Ibagué, Plaza La 21                          | 8.800               | 9.200  | 9.040  | =         |
| Malambo (Atlántico), Carnes y carnes         | 8.800               | 8.800  | 8.800  | =         |
| Montería, Mercado del Sur                    | 8.200               | 8.400  | 8.350  | +         |
| Popayán, Plaza de mercado del barrio Bolívar | 8.600               | 8.700  | 8.633  | +         |
| <b>Carne de res, falda</b>                   |                     |        |        |           |
| Barranquilla, Barranquillita                 | 11.300              | 11.500 | 11.400 | +         |
| Barranquilla, Granabastos                    | 14.000              | 15.000 | 14.667 | =         |
| Bogotá, D. C., Frigorífico Ble Ltda.         | 11.000              | 12.000 | 11.450 | +         |
| Bogotá, D. C., Frigorífico Guadalupe         | 10.600              | 11.600 | 11.083 | -         |
| Bogotá, D. C., Paloquemao                    | 13.600              | 14.000 | 13.800 | +         |
| Buenaventura (Valle del Cauca)               | 14.000              | 14.000 | 14.000 | =         |
| Cali, Santa Helena                           | 7.800               | 8.000  | 7.925  | -         |
| Cartagena, Bazaruto                          | 11.500              | 11.800 | 11.575 | -         |
| Cúcuta, Cenabastos                           | 12.000              | 12.000 | 12.000 | +         |
| Cúcuta, La Nueva Sexta                       | 12.000              | 12.000 | 12.000 | -         |
| Ibagué, Plaza La 21                          | 12.000              | 13.600 | 12.600 | +         |



**Cuadro 7.** Mercados mayoristas. Precios de venta de carnes (continuación)  
2018 (26 de mayo al 1 de junio)

| Productos y mercados                          | Pesos por kilogramo |        |        |           |
|---|---------------------|--------|--------|-----------|
|   | Mínimo              | Máximo | Medio  | Tendencia |
| <b>Carne de res, falda (continuación)</b>     |                     |        |        |           |
| Malambo (Atlántico), Carnes y carnes          | 14.000              | 14.000 | 14.000 | =         |
| Manizales, Centro Galerías                    | 9.000               | 11.000 | 9.667  | =         |
| Medellín, Central Mayorista de Antioquia      | 16.700              | 17.900 | 17.333 | =         |
| Medellín, Plaza Minorista José María Villa    | 16.500              | 17.820 | 16.855 | =         |
| Montería, Frigosinú                           | 11.500              | 11.500 | 11.500 | =         |
| Montería, Mercado del Sur                     | 8.500               | 9.000  | 8.750  | =         |
| Palmira (Valle del Cauca)                     | 9.000               | 9.000  | 9.000  | =         |
| Pasto, El Potrerillo                          | 12.000              | 12.300 | 12.075 | =         |
| Pereira, La 41                                | 12.000              | 12.000 | 12.000 | =         |
| Popayán, Plaza de mercado del barrio Bolívar  | 9.000               | 9.200  | 9.133  | -         |
| Tuluá (Valle del Cauca)                       | 9.000               | 10.000 | 9.333  | =         |
| <b>Carne de res, lomo de brazo</b>            |                     |        |        |           |
| Bogotá, D. C., Paloquemao                     | 14.000              | 14.000 | 14.000 | +         |
| Cúcuta, Cenabastos                            | 12.000              | 12.500 | 12.167 | +         |
| Cúcuta, La Nueva Sexta                        | 13.000              | 14.000 | 13.667 | +         |
| Montería, Frigosinú                           | 11.500              | 11.500 | 11.500 | =         |
| Montería, Mercado del Sur                     | 13.000              | 14.000 | 13.500 | =         |
| Pasto, El Potrerillo                          | 14.000              | 15.000 | 14.500 | -         |
| Pereira, La 41                                | 14.000              | 15.000 | 14.500 | =         |
| Popayán, Plaza de mercado del barrio Bolívar  | 16.200              | 16.400 | 16.333 | +         |
| Sincelejo, Nuevo Mercado                      | 11.000              | 11.000 | 11.000 | =         |
| Valledupar, Mercado Nuevo                     | 15.000              | 16.000 | 15.333 | =         |
| <b>Carne de res, lomo fino</b>                |                     |        |        |           |
| Barranquilla, Barranquillita                  | 24.300              | 24.500 | 24.425 | +         |
| Bogotá, D. C., Frigorífico Ble Ltda.          | 23.000              | 24.000 | 23.250 | +         |
| Bogotá, D. C., Frigorífico Guadalupe          | 22.000              | 23.000 | 22.417 | +         |
| Bogotá, D. C., Paloquemao                     | 23.600              | 24.000 | 23.800 | +         |
| Bucaramanga, Frigoríficos                     | 40.600              | 41.100 | 40.850 | =         |
| Buenaventura (Valle del Cauca)                | 20.000              | 21.000 | 20.333 | =         |
| Cartagena, Bazurto                            | 17.000              | 18.000 | 17.750 | =         |
| Cúcuta, Cenabastos                            | 15.000              | 17.000 | 16.000 | -         |
| Cúcuta, La Nueva Sexta                        | 17.000              | 18.000 | 17.667 | +         |
| Ibagué, Plaza La 21                           | 19.000              | 22.000 | 20.750 | =         |
| Malambo (Atlántico), Carnes y carnes          | 24.100              | 24.100 | 24.100 | +         |
| Manizales, Centro Galerías                    | 16.000              | 18.000 | 17.000 | =         |
| Medellín, Central Mayorista de Antioquia      | 33.000              | 35.000 | 33.900 | =         |
| Medellín, Plaza Minorista José María Villa    | 30.000              | 36.807 | 32.077 | +         |
| Montería, Frigosinú                           | 28.800              | 28.800 | 28.800 | +         |
| Montería, Mercado del Sur                     | 21.000              | 22.000 | 21.750 | +         |
| Palmira (Valle del Cauca)                     | 18.000              | 18.500 | 18.375 | =         |
| <b>Carne de res, lomo fino (continuación)</b> |                     |        |        |           |
| Pasto, El Potrerillo                          | 15.500              | 16.000 | 15.875 | =         |
| Pereira, La 41                                | 19.000              | 19.000 | 19.000 | =         |
| Popayán, Plaza de mercado del barrio Bolívar  | 19.000              | 19.400 | 19.133 | +         |
| Sincelejo, Nuevo Mercado                      | 16.000              | 16.000 | 16.000 | =         |
| Tuluá (Valle del Cauca)                       | 28.000              | 29.000 | 28.500 | =         |
| Valledupar, Mercado Nuevo                     | 19.000              | 20.000 | 19.333 | =         |
| Villavicencio, CAV                            | 19.000              | 20.000 | 19.750 | =         |
| <b>Carne de res molida, murillo</b>           |                     |        |        |           |
| Bogotá, D. C., Frigorífico Ble Ltda.          | 10.000              | 10.600 | 10.267 | +         |
| Bogotá, D. C., Frigorífico Guadalupe          | 10.200              | 10.500 | 10.350 | +         |
| Bogotá, D. C., Paloquemao                     | 12.000              | 12.400 | 12.200 | +         |
| Bucaramanga, Frigoríficos                     | 13.400              | 13.400 | 13.400 | =         |
| Cúcuta, Cenabastos                            | 11.000              | 11.500 | 11.167 | -         |
| Cúcuta, La Nueva Sexta                        | 12.000              | 12.000 | 12.000 | =         |
| Florencia (Caquetá)                           | 10.000              | 10.000 | 10.000 | =         |
| Ibagué, Plaza La 21                           | 10.000              | 11.000 | 10.450 | +         |
| Neiva, Surabastos                             | 9.000               | 9.400  | 9.133  | -         |
| Villavicencio, CAV                            | 11.000              | 12.000 | 11.500 | =         |
| <b>Carne de res, morrillo</b>                 |                     |        |        |           |
| Bogotá, D. C., Frigorífico Ble Ltda.          | 11.000              | 11.600 | 11.200 | +         |
| Bogotá, D. C., Frigorífico Guadalupe          | 10.800              | 11.000 | 10.967 | +         |
| Bogotá, D. C., Paloquemao                     | 14.000              | 14.400 | 14.300 | +         |
| Bucaramanga, Frigoríficos                     | 11.580              | 13.200 | 12.390 | =         |
| Buenaventura (Valle del Cauca)                | 12.000              | 13.000 | 12.500 | =         |
| Cali, Santa Helena                            | 12.000              | 12.500 | 12.250 | -         |
| Cúcuta, Cenabastos                            | 12.000              | 12.000 | 12.000 | =         |
| Cúcuta, La Nueva Sexta                        | 12.000              | 13.000 | 12.333 | -         |
| Florencia (Caquetá)                           | 12.000              | 12.000 | 12.000 | =         |
| Ibagué, Plaza La 21                           | 10.200              | 11.000 | 10.650 | +         |
| Malambo (Atlántico), Carnes y carnes          | 13.100              | 13.100 | 13.100 | +         |
| Medellín, Central Mayorista de Antioquia      | 14.000              | 16.600 | 15.533 | =         |
| Montería, Frigosinú                           | 11.500              | 11.500 | 11.500 | =         |
| Montería, Mercado del Sur                     | 12.000              | 12.000 | 12.000 | =         |
| Palmira (Valle del Cauca)                     | 13.000              | 13.600 | 13.375 | +         |
| Pasto, El Potrerillo                          | 12.000              | 12.000 | 12.000 | =         |
| Pereira, La 41                                | 14.000              | 14.000 | 14.000 | =         |
| Popayán, Plaza de mercado del barrio Bolívar  | 12.200              | 12.600 | 12.400 | +         |
| Tuluá (Valle del Cauca)                       | 13.000              | 13.200 | 13.067 | =         |
| Villavicencio, CAV                            | 11.000              | 12.000 | 11.500 | =         |
| <b>Carne de res, muchacho</b>                 |                     |        |        |           |
| Barranquilla, Barranquillita                  | 14.400              | 14.500 | 14.425 | +         |
| Barranquilla, Granabastos                     | 16.000              | 17.000 | 16.600 | =         |
| Bogotá, D. C., Paloquemao                     | 15.600              | 16.000 | 15.800 | +         |

**Cuadro 7.** Mercados mayoristas. Precios de venta de carnes (continuación)  
2018 (26 de mayo al 1 de junio)

| Productos y mercados                         | Pesos por kilogramo |        |        |           |
|--|---------------------|--------|--------|-----------|
|  | Mínimo              | Máximo | Medio  | Tendencia |
| <b>Carne de res, muchacho (continuación)</b> |                     |        |        |           |
| Bucaramanga, Frigoríficos                    | 20.500              | 21.000 | 20.750 | =         |
| Buenaventura (Valle del Cauca)               | 16.000              | 16.000 | 16.000 | +         |
| Cali, Santa Helena                           | 14.700              | 15.000 | 14.850 | -         |
| Cartagena, Bazaruto                          | 14.000              | 14.500 | 14.375 | =         |
| Cúcuta, Cenabastos                           | 13.000              | 14.000 | 13.333 | -         |
| Cúcuta, La Nueva Sexta                       | 13.000              | 14.000 | 13.333 | -         |
| Ibagué, Plaza La 21                          | 14.000              | 15.000 | 14.500 | -         |
| Malambo (Atlántico), Carnes y carnes         | 16.800              | 16.800 | 16.800 | =         |
| Manizales, Centro Galerías                   | 14.000              | 16.000 | 15.333 | =         |
| Medellín, Central Mayorista de Antioquia     | 18.200              | 18.500 | 18.400 | =         |
| Medellín, Plaza Minorista José María Villa   | 16.800              | 20.179 | 18.070 | =         |
| Montería, Frigosinú                          | 13.600              | 13.600 | 13.600 | +         |
| Montería, Mercado del Sur                    | 15.000              | 15.000 | 15.000 | =         |
| Palmira (Valle del Cauca)                    | 15.500              | 16.000 | 15.875 | +         |
| Pasto, El Potrerillo                         | 14.500              | 15.000 | 14.875 | =         |
| Pereira, La 41                               | 16.000              | 16.000 | 16.000 | =         |
| Popayán, Plaza de mercado del barrio Bolívar | 16.600              | 16.800 | 16.733 | =         |
| Sincedejo, Nuevo Mercado                     | 15.000              | 15.000 | 15.000 | =         |
| Tuluá (Valle del Cauca)                      | 15.600              | 16.500 | 15.900 | =         |
| Valledupar, Mercado Nuevo                    | 16.000              | 17.000 | 16.333 | =         |
| Villavicencio, CAV                           | 14.000              | 15.000 | 14.750 | =         |
| <b>Carne de res, murillo</b>                 |                     |        |        |           |
| Bogotá, D. C., Frigorífico Ble Ltda.         | 10.000              | 10.600 | 10.267 | +         |
| Bogotá, D. C., Frigorífico Guadalupe         | 10.300              | 10.500 | 10.467 | +         |
| Bogotá, D. C., Paloquemao                    | 12.000              | 12.000 | 12.000 | +         |
| Bucaramanga, Frigoríficos                    | 13.400              | 13.400 | 13.400 | =         |
| Cúcuta, Cenabastos                           | 11.000              | 11.500 | 11.167 | -         |
| Cúcuta, La Nueva Sexta                       | 11.000              | 12.000 | 11.667 | -         |
| Ibagué, Plaza La 21                          | 10.000              | 11.000 | 10.550 | -         |
| Manizales, Centro Galerías                   | 11.000              | 13.000 | 12.333 | =         |
| Medellín, Central Mayorista de Antioquia     | 13.300              | 14.000 | 13.767 | -         |
| Montería, Frigosinú                          | 11.500              | 11.500 | 11.500 | =         |
| Montería, Mercado del Sur                    | 10.000              | 11.000 | 10.500 | +         |
| Neiva, Surabastos                            | 9.000               | 9.000  | 9.000  | =         |
| Villavicencio, CAV                           | 11.000              | 12.000 | 11.500 | =         |
| <b>Carne de res, paletero</b>                |                     |        |        |           |
| Bogotá, D. C., Paloquemao                    | 14.000              | 15.000 | 14.500 | +         |
| Bucaramanga, Frigoríficos                    | 15.140              | 15.140 | 15.140 | =         |
| Cúcuta, Cenabastos                           | 11.500              | 12.000 | 11.833 | -         |
| Cúcuta, La Nueva Sexta                       | 12.000              | 13.000 | 12.333 | -         |
| Ibagué, Plaza La 21                          | 11.000              | 13.000 | 12.300 | =         |
| Malambo (Atlántico), Carnes y carnes         | 12.000              | 12.000 | 12.000 | =         |
| <b>Carne de res, paletero (continuación)</b> |                     |        |        |           |
| Manizales, Centro Galerías                   | 12.000              | 13.000 | 12.333 | =         |
| Medellín, Central Mayorista de Antioquia     | 16.700              | 17.900 | 17.333 | =         |
| Montería, Frigosinú                          | 12.000              | 12.000 | 12.000 | =         |
| Montería, Mercado del Sur                    | 12.500              | 13.500 | 13.000 | =         |
| Pereira, La 41                               | 14.000              | 15.000 | 14.500 | =         |
| Sincedejo, Nuevo Mercado                     | 13.000              | 13.000 | 13.000 | =         |
| Valledupar, Mercado Nuevo                    | 13.000              | 14.000 | 13.333 | =         |
| <b>Carne de res, pecho</b>                   |                     |        |        |           |
| Bogotá, D. C., Frigorífico Ble Ltda.         | 11.000              | 11.000 | 11.000 | -         |
| Bogotá, D. C., Frigorífico Guadalupe         | 11.000              | 11.000 | 11.000 | -         |
| Bogotá, D. C., Paloquemao                    | 14.000              | 14.400 | 14.100 | +         |
| Bucaramanga, Frigoríficos                    | 14.150              | 14.500 | 14.325 | =         |
| Buenaventura (Valle del Cauca)               | 13.000              | 14.000 | 13.667 | -         |
| Cali, Santa Helena                           | 13.800              | 14.000 | 13.925 | +         |
| Cúcuta, Cenabastos                           | 11.500              | 12.000 | 11.833 | =         |
| Cúcuta, La Nueva Sexta                       | 12.000              | 12.000 | 12.000 | -         |
| Ibagué, Plaza La 21                          | 12.000              | 13.900 | 12.925 | =         |
| Manizales, Centro Galerías                   | 12.000              | 12.000 | 12.000 | =         |
| Medellín, Central Mayorista de Antioquia     | 13.600              | 15.000 | 14.100 | =         |
| Medellín, Plaza Minorista José María Villa   | 12.300              | 14.500 | 13.605 | =         |
| Montería, Frigosinú                          | 12.000              | 12.000 | 12.000 | =         |
| Montería, Mercado del Sur                    | 12.500              | 13.000 | 12.875 | +         |
| Palmira (Valle del Cauca)                    | 13.600              | 14.000 | 13.800 | -         |
| Pasto, El Potrerillo                         | 12.000              | 13.000 | 12.500 | -         |
| Pereira, La 41                               | 13.000              | 13.000 | 13.000 | +         |
| Popayán, Plaza de mercado del barrio Bolívar | 13.200              | 13.600 | 13.333 | +         |
| Tuluá (Valle del Cauca)                      | 13.000              | 13.200 | 13.067 | =         |
| Valledupar, Mercado Nuevo                    | 13.000              | 14.000 | 13.333 | =         |
| <b>Carne de res, punta de anca</b>           |                     |        |        |           |
| Barranquilla, Barranquillita                 | 16.400              | 16.700 | 16.525 | +         |
| Barranquilla, Granabastos                    | 16.000              | 17.000 | 16.333 | -         |
| Bogotá, D. C., Frigorífico Ble Ltda.         | 16.000              | 17.000 | 16.833 | -         |
| Bogotá, D. C., Frigorífico Guadalupe         | 16.000              | 17.500 | 16.967 | -         |
| Bogotá, D. C., Paloquemao                    | 15.600              | 16.000 | 15.700 | +         |
| Bucaramanga, Frigoríficos                    | 27.800              | 28.720 | 28.260 | =         |
| Buenaventura (Valle del Cauca)               | 16.000              | 17.000 | 16.667 | +         |
| Cali, Santa Helena                           | 17.800              | 18.000 | 17.925 | -         |
| Cartagena, Bazaruto                          | 14.000              | 14.500 | 14.375 | =         |
| Cúcuta, Cenabastos                           | 13.500              | 14.000 | 13.833 | -         |
| Cúcuta, La Nueva Sexta                       | 13.000              | 16.000 | 14.667 | -         |
| Ibagué, Plaza La 21                          | 15.000              | 18.000 | 16.500 | -         |
| Malambo (Atlántico), Carnes y carnes         | 21.000              | 21.000 | 21.000 | =         |
| Manizales, Centro Galerías                   | 16.000              | 18.000 | 17.000 | =         |

**Cuadro 7.** Mercados mayoristas. Precios de venta de carnes (continuación)  
2018 (26 de mayo al 1 de junio)

| Productos y mercados                              | Pesos por kilogramo |        |        |           |
|---|---------------------|--------|--------|-----------|
|   | Mínimo              | Máximo | Medio  | Tendencia |
| <b>Carne de res, punta de anca (continuación)</b> |                     |        |        |           |
| Medellín, Central Mayorista de Antioquia          | 25.300              | 26.700 | 25.900 | =         |
| Medellín, Plaza Minorista José María Villa        | 25.000              | 29.424 | 26.606 | =         |
| Montería, Frigosinú                               | 18.000              | 18.000 | 18.000 | +         |
| Montería, Mercado del Sur                         | 15.000              | 15.000 | 15.000 | =         |
| Palmira (Valle del Cauca)                         | 18.000              | 18.500 | 18.250 | =         |
| Pasto, El Potrerillo                              | 15.000              | 15.500 | 15.125 | =         |
| Pereira, La 41                                    | 17.000              | 19.000 | 18.000 | =         |
| Popayán, Plaza de mercado del barrio Bolívar      | 17.000              | 17.200 | 17.133 | -         |
| Sincelejo, Nuevo Mercado                          | 15.000              | 15.000 | 15.000 | =         |
| Tuluá (Valle del Cauca)                           | 19.000              | 19.500 | 19.250 | =         |
| Valledupar, Mercado Nuevo                         | 18.000              | 19.000 | 18.333 | =         |
| Villavicencio, CAV                                | 14.000              | 15.000 | 14.750 | =         |
| <b>Carne de res, sobrebarriga</b>                 |                     |        |        |           |
| Barranquilla, Barranquillita                      | 13.200              | 13.400 | 13.300 | +         |
| Barranquilla, Granabastos                         | 14.000              | 15.200 | 14.733 | =         |
| Bogotá, D. C., Frigorífico Ble Ltda.              | 12.000              | 13.000 | 12.467 | +         |
| Bogotá, D. C., Frigorífico Guadalupe              | 12.000              | 12.000 | 12.000 | -         |
| Bogotá, D. C., Paloquemao                         | 14.000              | 14.000 | 14.000 | +         |
| Bucaramanga, Frigoríficos                         | 16.000              | 16.500 | 16.250 | =         |
| Buenaventura (Valle del Cauca)                    | 13.000              | 13.600 | 13.200 | -         |
| Cali, Santa Helena                                | 14.000              | 14.300 | 14.200 | +         |
| Cartagena, Bazurto                                | 11.500              | 11.800 | 11.575 | =         |
| Cúcuta, Cenabastos                                | 12.000              | 13.000 | 12.333 | =         |
| Cúcuta, La Nueva Sexta                            | 12.000              | 13.000 | 12.667 | -         |
| Florencia (Caquetá)                               | 13.000              | 13.000 | 13.000 | =         |
| Ibagué, Plaza La 21                               | 12.400              | 13.600 | 12.950 | +         |
| Malambo (Atlántico), Carnes y carnes              | 14.100              | 14.100 | 14.100 | =         |
| Manizales, Centro Galerías                        | 12.000              | 13.000 | 12.333 | =         |
| Medellín, Central Mayorista de Antioquia          | 13.600              | 16.100 | 14.900 | =         |
| Medellín, Plaza Minorista José María Villa        | 14.300              | 15.400 | 14.650 | =         |
| Montería, Frigosinú                               | 11.500              | 11.500 | 11.500 | ++        |
| Montería, Mercado del Sur                         | 12.000              | 12.000 | 12.000 | =         |
| Neiva, Surabastos                                 | 10.000              | 10.000 | 10.000 | -         |
| Palmira (Valle del Cauca)                         | 13.600              | 14.000 | 13.900 | -         |
| Pasto, El Potrerillo                              | 12.500              | 13.000 | 12.875 | =         |
| Pereira, La 41                                    | 14.000              | 14.000 | 14.000 | =         |
| Popayán, Plaza de mercado del barrio Bolívar      | 13.400              | 13.600 | 13.467 | -         |
| Sincelejo, Nuevo Mercado                          | 11.000              | 11.000 | 11.000 | =         |
| Tuluá (Valle del Cauca)                           | 14.000              | 15.000 | 14.533 | =         |
| Valledupar, Mercado Nuevo                         | 13.000              | 14.000 | 13.333 | =         |
| Villavicencio, CAV                                | 13.000              | 13.000 | 13.000 | =         |
| <b>Menudencias de pollo</b>                       |                     |        |        |           |
| Armenia, Mercar                                   | 3.000               | 4.400  | 3.533  | =         |
| Florencia (Caquetá)                               | 1.800               | 2.000  | 1.900  | +         |
| Ibagué, Plaza La 21                               | 1.000               | 1.200  | 1.125  | -         |
| Montería, Mercado del Sur                         | 1.700               | 2.000  | 1.833  | -         |
| Neiva, Surabastos                                 | 1.400               | 1.600  | 1.467  | =         |
| Pasto, El Potrerillo                              | 1.000               | 1.000  | 1.000  | =         |
| Popayán, Plaza de mercado del barrio Bolívar      | 1.400               | 1.500  | 1.467  | =         |
| Villavicencio, CAV                                | 1.200               | 1.200  | 1.200  | -         |
| <b>Muslos de pollo con rabadilla</b>              |                     |        |        |           |
| Medellín, Plaza Minorista José María Villa        | 5.200               | 5.400  | 5.333  | +         |
| <b>Muslos de pollo sin rabadilla</b>              |                     |        |        |           |
| Arauca (Arauca)                                   | 5.700               | 5.900  | 5.800  | +         |
| Bogotá, D. C., Corabastos                         | 6.600               | 6.600  | 6.600  | +         |
| Bogotá, D. C., Frigorífico Ble Ltda.              | 7.000               | 7.000  | 7.000  | -         |
| Bogotá, D. C., Frigorífico Guadalupe              | 6.400               | 6.800  | 6.617  | +         |
| Bogotá, D. C., Paloquemao                         | 7.200               | 7.800  | 7.600  | +         |
| Bogotá, D. C., Plaza Las Flores                   | 5.000               | 5.600  | 5.167  | -         |
| Bucaramanga, Frigoríficos                         | 7.200               | 7.800  | 7.583  | =         |
| Medellín, Central Mayorista de Antioquia          | 6.800               | 8.150  | 7.483  | =         |
| <b>Pechuga de pollo</b>                           |                     |        |        |           |
| Arauca (Arauca)                                   | 6.700               | 6.900  | 6.800  | =         |
| Armenia, Mercar                                   | 8.000               | 8.000  | 8.000  | =         |
| Barranquilla, Barranquillita                      | 7.200               | 7.400  | 7.325  | =         |
| Barranquilla, Granabastos                         | 7.400               | 7.900  | 7.667  | =         |
| Bogotá, D. C., Corabastos                         | 8.200               | 8.400  | 8.350  | -         |
| Bogotá, D. C., Frigorífico Ble Ltda.              | 8.400               | 9.000  | 8.700  | -         |
| Bogotá, D. C., Frigorífico Guadalupe              | 8.000               | 8.400  | 8.250  | +         |
| Bogotá, D. C., Paloquemao                         | 9.000               | 9.200  | 9.100  | -         |
| Bogotá, D. C., Plaza Las Flores                   | 7.400               | 7.800  | 7.567  | +         |
| Bucaramanga, Frigoríficos                         | 8.700               | 9.100  | 8.933  | =         |
| Buenaventura (Valle del Cauca)                    | 7.000               | 8.000  | 7.500  | -         |
| Cali, Galería Alameda                             | 7.600               | 8.000  | 7.800  | =         |
| Cali, Santa Helena                                | 7.200               | 7.800  | 7.500  | =         |
| Cartagena, Bazurto                                | 7.300               | 7.500  | 7.450  | =         |
| Cúcuta, Cenabastos                                | 7.100               | 7.112  | 7.108  | -         |
| Florencia (Caquetá)                               | 7.400               | 7.500  | 7.450  | =         |
| Ibagué, Plaza La 21                               | 7.200               | 7.800  | 7.600  | -         |
| Manizales, Centro Galerías                        | 8.200               | 8.800  | 8.433  | =         |
| Medellín, Central Mayorista de Antioquia          | 8.000               | 9.200  | 8.567  | -         |
| Medellín, Plaza Minorista José María Villa        | 7.300               | 7.500  | 7.433  | -         |
| Montería, Mercado del Sur                         | 7.300               | 7.900  | 7.567  | -         |
| Neiva, Surabastos                                 | 7.200               | 7.400  | 7.333  | =         |
| Palmira (Valle del Cauca)                         | 8.000               | 8.400  | 8.200  | +         |

**Cuadro 7.** Mercados mayoristas. Precios de venta de carnes (continuación)  
2018 (26 de mayo al 1 de junio)

| Productos y mercados                         | Pesos por kilogramo |        |       |           |
|--|---------------------|--------|-------|-----------|
|  | Mínimo              | Máximo | Medio | Tendencia |
| <b>Pechuga de pollo (continuación)</b>       |                     |        |       |           |
| Pasto, El Potrerillo                         | 8.600               | 9.600  | 9.067 | -         |
| Popayán, Plaza de mercado del barrio Bolívar | 8.000               | 8.800  | 8.400 | =         |
| Santa Marta (Magdalena)                      | 7.100               | 7.700  | 7.400 | -         |
| Sincelejo, Nuevo Mercado                     | 7.600               | 7.600  | 7.600 | =         |
| Tuluá (Valle del Cauca)                      | 8.800               | 9.600  | 9.133 | =         |
| Valledupar, Mercado Nuevo                    | 6.900               | 7.000  | 6.967 | =         |
| Villavicencio, CAV                           | 7.400               | 7.800  | 7.500 | -         |
| <b>Pierna pernil con rabadilla</b>           |                     |        |       |           |
| Arauca (Arauca)                              | 4.600               | 4.800  | 4.700 | =         |
| Armenia, Mercar                              | 5.000               | 5.400  | 5.133 | -         |
| Barranquilla, Barranquillita                 | 3.650               | 3.700  | 3.688 | +         |
| Barranquilla, Granabastos                    | 3.400               | 3.800  | 3.600 | =         |
| Bogotá, D. C., Plaza Las Flores              | 5.000               | 5.600  | 5.167 | +         |
| Bucaramanga, Frigoríficos                    | 4.850               | 5.350  | 5.133 | =         |
| Buenaventura (Valle del Cauca)               | 4.800               | 5.000  | 4.933 | -         |
| Cali, Galería Alameda                        | 4.780               | 5.000  | 4.860 | =         |
| Cali, Santa Helena                           | 4.800               | 5.200  | 5.050 | =         |
| Cartagena, Bazaruto                          | 4.000               | 4.200  | 4.050 | =         |
| Cúcuta, Cenabastos                           | 4.200               | 4.285  | 4.257 | +         |
| Ibagué, Plaza La 21                          | 5.200               | 5.600  | 5.400 | -         |
| Medellín, Central Mayorista de Antioquia     | 4.500               | 5.000  | 4.833 | =         |
| Medellín, Plaza Minorista José María Villa   | 4.400               | 4.600  | 4.467 | =         |
| Montería, Mercado del Sur                    | 4.000               | 4.600  | 4.200 | -         |
| Neiva, Surabastos                            | 5.000               | 5.200  | 5.067 | +         |
| Palmira (Valle del Cauca)                    | 4.800               | 5.200  | 5.000 | +         |
| Pasto, El Potrerillo                         | 5.600               | 6.000  | 5.800 | -         |
| Santa Marta (Magdalena)                      | 3.300               | 3.700  | 3.467 | =         |
| Sincelejo, Nuevo Mercado                     | 4.400               | 4.400  | 4.400 | =         |
| Tuluá (Valle del Cauca)                      | 5.300               | 5.600  | 5.500 | =         |
| Valledupar, Mercado Nuevo                    | 3.500               | 3.700  | 3.600 | =         |
| Villavicencio, CAV                           | 5.400               | 5.600  | 5.450 | =         |

**Pierna pernil sin rabadilla**

|                                      |       |       |       |   |
|--------------------------------------|-------|-------|-------|---|
| Bogotá, D. C., Corabastos            | 6.800 | 7.000 | 6.900 | + |
| Bogotá, D. C., Frigorífico Ble Ltda. | 7.400 | 8.000 | 7.700 | + |
| Bogotá, D. C., Frigorífico Guadalupe | 6.400 | 6.800 | 6.650 | - |
| Bogotá, D. C., Paloquemao            | 7.600 | 7.800 | 7.700 | - |
| Bogotá, D. C., Plaza Las Flores      | 6.000 | 6.000 | 6.000 | = |
| Bucaramanga, Frigoríficos            | 6.300 | 7.020 | 6.773 | = |

**Piernas de pollo**

|                                      |       |       |       |   |
|--------------------------------------|-------|-------|-------|---|
| Armenia, Mercar                      | 7.000 | 7.200 | 7.067 | - |
| Bogotá, D. C., Corabastos            | 7.800 | 8.000 | 7.900 | + |
| Bogotá, D. C., Frigorífico Ble Ltda. | 8.400 | 8.600 | 8.500 | + |
| Bogotá, D. C., Frigorífico Guadalupe | 6.600 | 7.200 | 7.067 | + |
| Bogotá, D. C., Paloquemao            | 8.000 | 8.600 | 8.300 | - |

| Productos y mercados                         | Pesos por kilogramo |        |       |           |
|--|---------------------|--------|-------|-----------|
|  | Mínimo              | Máximo | Medio | Tendencia |
| <b>Piernas de pollo (continuación)</b>       |                     |        |       |           |
| Bogotá, D. C., Plaza Las Flores              | 6.000               | 6.400  | 6.133 | +         |
| Bucaramanga, Frigoríficos                    | 7.400               | 7.900  | 7.717 | =         |
| Cali, Santa Helena                           | 5.600               | 6.000  | 5.800 | +         |
| Cartagena, Bazaruto                          | 7.600               | 7.700  | 7.625 | =         |
| Cúcuta, Cenabastos                           | 5.600               | 5.608  | 5.604 | +         |
| Manizales, Centro Galerías                   | 5.000               | 5.500  | 5.233 | =         |
| Medellín, Central Mayorista de Antioquia     | 6.400               | 7.600  | 7.100 | -         |
| Medellín, Plaza Minorista José María Villa   | 5.000               | 5.200  | 5.133 | =         |
| Palmira (Valle del Cauca)                    | 6.400               | 6.400  | 6.400 | -         |
| Popayán, Plaza de mercado del barrio Bolívar | 5.600               | 5.800  | 5.733 | -         |
| Tuluá (Valle del Cauca)                      | 6.400               | 6.800  | 6.533 | =         |
| Valledupar, Mercado Nuevo                    | 5.800               | 6.000  | 5.933 | =         |

**Pollo entero congelado sin vísceras**

|  |       |       |       |   |
|--|-------|-------|-------|---|
| Arauca (Arauca)                              | 6.500 | 6.700 | 6.600 | = |
| Barranquilla, Barranquillita                 | 4.500 | 4.600 | 4.575 | = |
| Barranquilla, Granabastos                    | 4.300 | 4.800 | 4.600 | = |
| Bucaramanga, Frigoríficos                    | 6.300 | 6.400 | 6.350 | + |
| Cali, Galería Alameda                        | 6.000 | 6.300 | 6.200 | = |
| Cali, Santa Helena                           | 5.800 | 6.000 | 5.900 | + |
| Cartagena, Bazaruto                          | 4.500 | 4.600 | 4.525 | = |
| Medellín, Central Mayorista de Antioquia     | 5.800 | 6.500 | 6.233 | - |
| Medellín, Plaza Minorista José María Villa   | 5.400 | 5.600 | 5.467 | = |
| Montería, Mercado del Sur                    | 5.000 | 6.000 | 5.333 | + |
| Popayán, Plaza de mercado del barrio Bolívar | 6.000 | 6.400 | 6.200 | - |
| Santa Marta (Magdalena)                      | 4.200 | 4.500 | 4.333 | - |
| Valledupar, Mercado Nuevo                    | 4.300 | 5.000 | 4.633 | = |

**Pollo entero fresco con vísceras**

|                     |       |       |       |   |
|---------------------|-------|-------|-------|---|
| Ibagué, Plaza La 21 | 5.200 | 5.600 | 5.400 | - |
|---------------------|-------|-------|-------|---|

**Pollo entero fresco sin vísceras**

|                                      |       |       |       |   |
|--------------------------------------|-------|-------|-------|---|
| Armenia, Mercar                      | 5.600 | 6.000 | 5.733 | = |
| Bogotá, D. C., Corabastos            | 6.600 | 6.800 | 6.750 | + |
| Bogotá, D. C., Frigorífico Ble Ltda. | 6.400 | 6.600 | 6.533 | + |
| Bogotá, D. C., Frigorífico Guadalupe | 5.600 | 6.200 | 5.833 | - |
| Bogotá, D. C., Paloquemao            | 6.400 | 6.800 | 6.600 | + |
| Bogotá, D. C., Plaza Las Flores      | 5.600 | 6.000 | 5.767 | + |
| Bucaramanga, Frigoríficos            | 6.300 | 6.400 | 6.350 | - |
| Cúcuta, Cenabastos                   | 5.135 | 5.700 | 5.333 | - |
| Ibagué, Plaza La 21                  | 5.600 | 6.000 | 5.900 | + |
| Palmira (Valle del Cauca)            | 5.800 | 6.000 | 5.900 | + |

**Cuadro 7.** Mercados mayoristas. Precios de venta de carnes (conclusión)  
2018 (26 de mayo al 1 de junio)

| Productos y mercados                                   | Pesos por kilogramo |        |       | Tendencia |
|--|---------------------|--------|-------|-----------|
|  | Mínimo              | Máximo | Medio |           |
| <b>Pollo entero fresco sin vísceras (continuación)</b> |                     |        |       |           |
| Pasto, El Potrerillo                                   | 5.600               | 6.000  | 5.800 | -         |
| Sincelejo, Nuevo Mercado                               | 5.400               | 5.400  | 5.400 | =         |
| Tuluá (Valle del Cauca)                                | 6.600               | 7.000  | 6.800 | =         |
| Villavicencio, CAV                                     | 5.800               | 6.000  | 5.900 | +         |

**TENDENCIAS**

|                               |                             |
|-------------------------------|-----------------------------|
| ---                           | -                           |
| Variación mayor al -20 %      | Variación entre 0 % y -10 % |
| --                            | =                           |
| Variación entre -10 % y -20 % | Variación igual a 0 %       |

| Productos y mercados       | Pesos por kilogramo |        |       | Tendencia |
|----------------------------|---------------------|--------|-------|-----------|
|                            | Mínimo              | Máximo | Medio |           |
| <b>Rabadillas de pollo</b> |                     |        |       |           |
| Armenia, Mercar            | 2.100               | 2.200  | 2.133 | =         |
| Bucaramanga, Frigoríficos  | 2.450               | 2.850  | 2.650 | =         |
| Manizales, Centro Galerías | 1.700               | 2.000  | 1.850 | =         |

|                             |                         |
|-----------------------------|-------------------------|
| +                           | +++                     |
| Variación entre 0 % y 10 %  | Variación mayor al 20 % |
| ++                          | n. d.                   |
| Variación entre 10 % y 20 % | No determinado          |

**Cuadro 8.** Mercados mayoristas. Precios de venta de pescados 2018 (26 de mayo al 1 de junio)

| Productos y mercados                         | Pesos por kilogramo |        |        |           |
|--|---------------------|--------|--------|-----------|
|  | Mínimo              | Máximo | Medio  | Tendencia |
| <b>Almejas con concha</b>                    |                     |        |        |           |
| Cali, Galería Alameda                        | 7.000               | 8.400  | 7.800  | +         |
| Cali, Santa Helena                           | 7.400               | 7.600  | 7.500  | =         |
| Medellín, Central Mayorista de Antioquia     | 5.000               | 6.000  | 5.667  | -         |
| <b>Almejas sin concha</b>                    |                     |        |        |           |
| Cali, Galería Alameda                        | 13.500              | 16.800 | 15.033 | =         |
| Cali, Santa Helena                           | 11.800              | 12.800 | 12.300 | +         |
| Medellín, Central Mayorista de Antioquia     | 15.900              | 18.000 | 16.633 | +         |
| Palmira (Valle del Cauca)                    | 13.000              | 13.500 | 13.125 | =         |
| <b>Bagre rayado en postas congelado</b>      |                     |        |        |           |
| Armenia, Mercar                              | 20.000              | 21.000 | 20.333 | =         |
| Villavicencio, CAV                           | 17.000              | 17.500 | 17.250 | -         |
| <b>Bagre rayado entero congelado</b>         |                     |        |        |           |
| Bogotá, D. C., Plaza Las Flores              | 14.000              | 14.800 | 14.267 | +         |
| Cali, Galería Alameda                        | 20.000              | 23.400 | 21.800 | =         |
| Cali, Santa Helena                           | 15.200              | 15.700 | 15.467 | =         |
| Palmira (Valle del Cauca)                    | 15.500              | 16.000 | 15.875 | -         |
| Pereira, Mercasa                             | 21.000              | 21.800 | 21.400 | =         |
| Popayán, Plaza de mercado del barrio Bolívar | 15.200              | 15.600 | 15.467 | -         |
| <b>Bagre rayado entero fresco</b>            |                     |        |        |           |
| Florencia (Caquetá)                          | 15.000              | 16.000 | 15.500 | =         |
| Ibagué, Plaza La 21                          | 13.600              | 13.600 | 13.600 | +         |
| <b>Basa, filete congelado importado</b>      |                     |        |        |           |
| Bogotá, D. C., Corabastos                    | 9.200               | 9.500  | 9.350  | +         |
| Bogotá, D. C., Paloquemao                    | 10.500              | 10.500 | 10.500 | +         |
| Bogotá, D. C., Plaza Las Flores              | 8.000               | 8.700  | 8.367  | +         |
| Bucaramanga, Centroabastos                   | 7.000               | 7.500  | 7.250  | =         |
| Cali, Galería Alameda                        | 9.500               | 10.000 | 9.733  | =         |
| Cali, Santa Helena                           | 8.000               | 8.300  | 8.167  | =         |
| Cúcuta, La Nueva Sexta                       | 7.500               | 8.000  | 7.750  | =         |
| Medellín, Central Mayorista de Antioquia     | 10.000              | 12.000 | 10.833 | -         |
| Palmira (Valle del Cauca)                    | 9.000               | 9.000  | 9.000  | =         |
| <b>Blanquillo entero fresco</b>              |                     |        |        |           |
| Bogotá, D. C., Plaza Las Flores              | 9.600               | 10.400 | 10.000 | n.d.      |
| Bucaramanga, Centroabastos                   | 12.000              | 12.000 | 12.000 | =         |
| Montería, Mercado del Sur                    | 8.000               | 9.000  | 8.750  | =         |
| Valledupar, Mercado Nuevo                    | 10.000              | 10.000 | 10.000 | +         |

| Productos y mercados                         | Pesos por kilogramo |        |        |           |
|--|---------------------|--------|--------|-----------|
|  | Mínimo              | Máximo | Medio  | Tendencia |
| <b>Bocachico criollo fresco</b>              |                     |        |        |           |
| Cúcuta, La Nueva Sexta                       | 8.500               | 9.000  | 8.833  | +         |
| Montería, Mercado del Sur                    | 12.500              | 13.000 | 12.750 | +         |
| Valledupar, Mercado Nuevo                    | 16.000              | 16.000 | 16.000 | =         |
| <b>Bocachico importado congelado</b>         |                     |        |        |           |
| Armenia, Mercar                              | 8.000               | 8.400  | 8.267  | -         |
| Barranquilla, Barranquillita                 | 8.400               | 8.500  | 8.475  | =         |
| Cali, Galería Alameda                        | 8.400               | 10.000 | 9.133  | =         |
| Cali, Santa Helena                           | 7.400               | 7.500  | 7.467  | =         |
| Cartagena, Bazurto                           | 7.000               | 7.000  | 7.000  | -         |
| Cúcuta, La Nueva Sexta                       | 7.500               | 8.000  | 7.750  | =         |
| Manizales, Centro Galerías                   | 7.000               | 7.000  | 7.000  | =         |
| Medellín, Central Mayorista de Antioquia     | 8.200               | 9.600  | 8.933  | =         |
| Montería, Mercado del Sur                    | 7.500               | 8.000  | 7.625  | =         |
| Palmira (Valle del Cauca)                    | 7.000               | 7.000  | 7.000  | -         |
| Pereira, Mercasa                             | 6.750               | 6.900  | 6.825  | =         |
| Popayán, Plaza de mercado del barrio Bolívar | 7.600               | 7.800  | 7.733  | -         |
| Santa Marta (Magdalena)                      | 7.000               | 8.000  | 7.375  | +         |
| Sincelejo, Nuevo Mercado                     | 7.000               | 7.000  | 7.000  | =         |
| Tuluá (Valle del Cauca)                      | 7.000               | 8.000  | 7.500  | =         |
| Valledupar, Mercado Nuevo                    | 7.500               | 7.500  | 7.500  | =         |
| <b>Cachama de cultivo fresca</b>             |                     |        |        |           |
| Bogotá, D. C., Plaza Las Flores              | 6.000               | 6.400  | 6.200  | -         |
| Bucaramanga, Centroabastos                   | 7.200               | 7.200  | 7.200  | =         |
| Cúcuta, La Nueva Sexta                       | 6.500               | 7.500  | 7.000  | -         |
| Ibagué, Plaza La 21                          | 6.800               | 7.200  | 6.933  | +         |
| Montería, Mercado del Sur                    | 6.000               | 6.000  | 6.000  | =         |
| Sincelejo, Nuevo Mercado                     | 6.000               | 6.000  | 6.000  | =         |
| Villavicencio, CAV                           | 6.800               | 7.000  | 6.933  | =         |
| Yopal (Casanare)                             | 7.000               | 7.500  | 7.125  | =         |
| <b>Calamar anillos</b>                       |                     |        |        |           |
| Bogotá, D. C., Corabastos                    | 23.000              | 23.000 | 23.000 | +         |
| Bogotá, D. C., Paloquemao                    | 25.600              | 27.000 | 26.400 | +         |
| Cali, Galería Alameda                        | 20.000              | 22.000 | 21.000 | =         |
| Cali, Santa Helena                           | 21.800              | 23.000 | 22.267 | =         |
| Medellín, Central Mayorista de Antioquia     | 23.000              | 25.000 | 24.333 | -         |
| Tuluá (Valle del Cauca)                      | 14.000              | 15.000 | 14.500 | =         |
| <b>Calamar blanco entero</b>                 |                     |        |        |           |
| Bogotá, D. C., Corabastos                    | 12.000              | 12.500 | 12.250 | +         |
| Bogotá, D. C., Paloquemao                    | 15.000              | 15.600 | 15.450 | +         |
| Bogotá, D. C., Plaza Las Flores              | 11.500              | 12.500 | 11.958 | n.d.      |
| Cali, Galería Alameda                        | 12.000              | 14.000 | 13.000 | =         |
| Cali, Santa Helena                           | 12.000              | 13.800 | 12.933 | =         |
| Palmira (Valle del Cauca)                    | 8.000               | 8.500  | 8.375  | -         |



**Cuadro 8.** Mercados mayoristas. Precios de venta de pescados (continuación)  
2018 (26 de mayo al 1 de junio)

| Productos y mercados                         | Pesos por kilogramo |        |        | Tendencia |
|--|---------------------|--------|--------|-----------|
|  | Mínimo              | Máximo | Medio  |           |
| <b>Calamar morado entero</b>                 |                     |        |        |           |
| Cali, Galería Alameda                        | 13.500              | 14.000 | 13.833 | +         |
| Cali, Santa Helena                           | 14.800              | 15.500 | 15.100 | =         |
| Tuluá (Valle del Cauca)                      | 14.000              | 15.000 | 14.500 | =         |
| <b>Camarón tigre precocido seco</b>          |                     |        |        |           |
| Bogotá, D. C., Paloquemao                    | 36.000              | 36.000 | 36.000 | -         |
| Cali, Galería Alameda                        | 33.000              | 35.000 | 34.000 | =         |
| Cali, Santa Helena                           | 32.000              | 33.800 | 32.933 | =         |
| Medellín, Central Mayorista de Antioquia     | 35.000              | 38.000 | 36.000 | +         |
| Popayán, Plaza de mercado del barrio Bolívar | 32.000              | 34.000 | 33.333 | -         |
| Tuluá (Valle del Cauca)                      | 30.000              | 30.000 | 30.000 | =         |
| <b>Camarón tití precocido seco</b>           |                     |        |        |           |
| Armenia, Mercar                              | 32.000              | 32.000 | 32.000 | =         |
| Bogotá, D. C., Corabastos                    | 29.000              | 29.000 | 29.000 | -         |
| Bogotá, D. C., Paloquemao                    | 28.000              | 28.000 | 28.000 | -         |
| Pereira, Mercasa                             | 13.700              | 14.000 | 13.850 | =         |
| Popayán, Plaza de mercado del barrio Bolívar | 18.000              | 18.800 | 18.400 | -         |
| <b>Capaz Magdalena fresco</b>                |                     |        |        |           |
| Bogotá, D. C., Plaza Las Flores              | 7.200               | 8.000  | 7.600  | n.d.      |
| <b>Cazuela de mariscos (paquete)</b>         |                     |        |        |           |
| Bogotá, D. C., Corabastos                    | 10.800              | 11.000 | 10.900 | -         |
| Bogotá, D. C., Paloquemao                    | 12.000              | 12.400 | 12.200 | +         |
| <b>Corvina, filete congelado nacional</b>    |                     |        |        |           |
| Buenaventura (Valle del Cauca)               | 28.000              | 32.000 | 30.000 | =         |
| Cali, Galería Alameda                        | 30.000              | 34.000 | 32.000 | =         |
| Cali, Santa Helena                           | 31.000              | 33.000 | 32.000 | +         |
| <b>Langostino U12</b>                        |                     |        |        |           |
| Bogotá, D. C., Paloquemao                    | 64.000              | 66.000 | 65.000 | -         |
| Cali, Galería Alameda                        | 50.000              | 65.000 | 59.667 | =         |
| Medellín, Central Mayorista de Antioquia     | 90.000              | 98.000 | 94.667 | +         |
| <b>Langostino 16-20</b>                      |                     |        |        |           |
| Buenaventura (Valle del Cauca)               | 46.000              | 50.000 | 48.000 | +         |
| Cali, Santa Helena                           | 46.500              | 48.000 | 47.167 | -         |
| Medellín, Central Mayorista de Antioquia     | 60.000              | 65.000 | 61.667 | =         |
| <b>Merluza, filete importado</b>             |                     |        |        |           |
| Armenia, Mercar                              | 12.000              | 12.000 | 12.000 | -         |
| Cali, Galería Alameda                        | 10.000              | 14.000 | 12.000 | =         |
| Cali, Santa Helena                           | 9.200               | 9.700  | 9.467  | =         |

| Productos y mercados                            | Pesos por kilogramo |        |        | Tendencia |
|---|---------------------|--------|--------|-----------|
|   | Mínimo              | Máximo | Medio  |           |
| <b>Merluza, filete importado (continuación)</b> |                     |        |        |           |
| Medellín, Central Mayorista de Antioquia        | 11.000              | 13.000 | 12.000 | -         |
| Palmira (Valle del Cauca)                       | 10.000              | 11.000 | 10.500 | =         |
| <b>Merluza, filete nacional</b>                 |                     |        |        |           |
| Bogotá, D. C., Corabastos                       | 30.000              | 32.000 | 31.000 | -         |
| Bogotá, D. C., Paloquemao                       | 33.000              | 34.000 | 33.500 | +         |
| Cali, Galería Alameda                           | 34.000              | 36.000 | 35.000 | =         |
| Cali, Santa Helena                              | 27.000              | 29.000 | 28.000 | =         |
| <b>Mojarra lora entera congelada</b>            |                     |        |        |           |
| Armenia, Mercar                                 | 10.400              | 11.000 | 10.800 | +         |
| Barranquilla, Barranquillita                    | 5.400               | 5.500  | 5.475  | =         |
| Cartagena, Bazurto                              | 7.700               | 7.800  | 7.725  | =         |
| Santa Marta (Magdalena)                         | 7.500               | 8.000  | 7.750  | +         |
| <b>Mojarra lora entera fresca</b>               |                     |        |        |           |
| Barranquilla, Barranquillita                    | 6.000               | 6.200  | 6.050  | =         |
| Cartagena, Bazurto                              | 7.900               | 8.000  | 7.975  | =         |
| Montería, Mercado del Sur                       | 6.800               | 7.000  | 6.900  | +         |
| Santa Marta (Magdalena)                         | 7.500               | 8.000  | 7.750  | +         |
| Sincelejo, Nuevo Mercado                        | 7.000               | 7.000  | 7.000  | =         |
| Valledupar, Mercado Nuevo                       | 8.000               | 8.000  | 8.000  | +         |
| <b>Nicuro fresco</b>                            |                     |        |        |           |
| Bogotá, D. C., Plaza Las Flores                 | 5.600               | 6.400  | 5.967  | +         |
| <b>Palmitos de mar</b>                          |                     |        |        |           |
| Bogotá, D. C., Corabastos                       | 10.800              | 11.000 | 10.900 | +         |
| Bogotá, D. C., Paloquemao                       | 11.600              | 11.600 | 11.600 | +         |
| Medellín, Central Mayorista de Antioquia        | 9.600               | 12.400 | 10.667 | =         |
| <b>Pargo rojo entero congelado</b>              |                     |        |        |           |
| Armenia, Mercar                                 | 22.000              | 22.000 | 22.000 | -         |
| Bogotá, D. C., Corabastos                       | 24.000              | 25.000 | 24.500 | -         |
| Cali, Galería Alameda                           | 15.000              | 18.000 | 16.667 | =         |
| Cali, Santa Helena                              | 14.800              | 15.300 | 15.033 | =         |
| Medellín, Central Mayorista de Antioquia        | 25.000              | 28.000 | 26.000 | =         |
| Palmira (Valle del Cauca)                       | 15.000              | 16.000 | 15.375 | =         |
| Tuluá (Valle del Cauca)                         | 16.000              | 18.000 | 17.000 | -         |
| <b>Pargo rojo entero fresco</b>                 |                     |        |        |           |
| Cartagena, Bazurto                              | 22.000              | 23.000 | 22.500 | =         |
| Santa Marta (Magdalena)                         | 14.000              | 17.000 | 15.667 | +         |
| Valledupar, Mercado Nuevo                       | 18.000              | 20.000 | 19.000 | =         |
| <b>Pargo rojo platero</b>                       |                     |        |        |           |
| Buenaventura (Valle del Cauca)                  | 17.000              | 18.000 | 17.667 | =         |

**Cuadro 8.** Mercados mayoristas. Precios de venta de pescados (continuación)  
2018 (26 de mayo al 1 de junio)

| Productos y mercados                         | Pesos por kilogramo |        |        |           |
|--|---------------------|--------|--------|-----------|
|  | Mínimo              | Máximo | Medio  | Tendencia |
| <b>Pargo rojo platero (continuación)</b>     |                     |        |        |           |
| Cartagena, Bazurto                           | 20.000              | 22.000 | 21.000 | =         |
| Popayán, Plaza de mercado del barrio Bolívar | 15.000              | 15.400 | 15.200 | =         |
| Santa Marta (Magdalena)                      | 18.000              | 20.000 | 19.000 | +         |
| <b>Pescado cabezas</b>                       |                     |        |        |           |
| Armenia, Mercar                              | 3.200               | 3.400  | 3.267  | =         |
| Bogotá, D. C., Paloquemao                    | 5.000               | 6.000  | 5.550  | -         |
| Cali, Galería Alameda                        | 4.000               | 6.000  | 5.000  | =         |
| Cali, Santa Helena                           | 6.000               | 6.000  | 6.000  | =         |
| Palmira (Valle del Cauca)                    | 5.500               | 6.000  | 5.750  | =         |
| Pereira, Mercasa                             | 2.350               | 2.500  | 2.425  | =         |
| Popayán, Plaza de mercado del barrio Bolívar | 5.400               | 5.600  | 5.467  | -         |
| <b>Róbalo, filete congelado</b>              |                     |        |        |           |
| Armenia, Mercar                              | 14.000              | 14.400 | 14.133 | =         |
| Medellín, Central Mayorista de Antioquia     | 36.000              | 44.000 | 40.000 | -         |
| <b>Salmón, filete congelado</b>              |                     |        |        |           |
| Armenia, Mercar                              | 38.000              | 40.000 | 38.667 | -         |
| Bogotá, D. C., Corabastos                    | 34.000              | 35.000 | 34.500 | -         |
| Bogotá, D. C., Paloquemao                    | 38.000              | 38.000 | 38.000 | -         |
| Cali, Galería Alameda                        | 30.000              | 35.000 | 32.667 | =         |
| Cali, Santa Helena                           | 36.000              | 37.000 | 36.333 | -         |
| Medellín, Central Mayorista de Antioquia     | 39.000              | 44.000 | 41.000 | =         |
| Palmira (Valle del Cauca)                    | 36.000              | 36.500 | 36.375 | -         |
| Popayán, Plaza de mercado del barrio Bolívar | 38.400              | 40.000 | 39.467 | -         |
| <b>Sierra entera congelada</b>               |                     |        |        |           |
| Armenia, Mercar                              | 15.000              | 15.200 | 15.067 | -         |
| Bogotá, D. C., Plaza Las Flores              | 12.000              | 12.500 | 12.083 | n.d.      |
| Buenaventura (Valle del Cauca)               | 11.000              | 12.000 | 11.667 | -         |
| Cali, Galería Alameda                        | 13.000              | 14.000 | 13.667 | =         |
| Cali, Santa Helena                           | 11.700              | 12.600 | 12.167 | +         |
| Cartagena, Bazurto                           | 13.500              | 13.800 | 13.600 | =         |
| Medellín, Central Mayorista de Antioquia     | 14.000              | 17.000 | 15.667 | =         |
| Palmira (Valle del Cauca)                    | 14.000              | 14.000 | 14.000 | =         |
| Santa Marta (Magdalena)                      | 22.000              | 22.000 | 22.000 | +         |
| <b>Tilapia, filete congelado</b>             |                     |        |        |           |
| Bogotá, D. C., Corabastos                    | 14.000              | 14.500 | 14.250 | +         |
| Cali, Galería Alameda                        | 15.000              | 17.400 | 16.133 | -         |
| Cali, Santa Helena                           | 12.600              | 13.000 | 12.800 | =         |
| Medellín, Central Mayorista de Antioquia     | 15.000              | 16.000 | 15.533 | =         |

| Productos y mercados                            | Pesos por kilogramo |        |        |           |
|---|---------------------|--------|--------|-----------|
|   | Mínimo              | Máximo | Medio  | Tendencia |
| <b>Tilapia, filete congelado (continuación)</b> |                     |        |        |           |
| Palmira (Valle del Cauca)                       | 12.800              | 13.000 | 12.950 | -         |
| Popayán, Plaza de mercado del barrio Bolívar    | 12.600              | 12.800 | 12.733 | -         |
| Tuluá (Valle del Cauca)                         | 14.000              | 14.000 | 14.000 | =         |
| <b>Tilapia, lomitos</b>                         |                     |        |        |           |
| Medellín, Central Mayorista de Antioquia        | 6.000               | 8.000  | 6.933  | +         |
| <b>Tilapia roja entera congelada</b>            |                     |        |        |           |
| Barranquilla, Barranquillita                    | 6.300               | 6.400  | 6.375  | +         |
| Cali, Galería Alameda                           | 10.500              | 12.400 | 11.400 | -         |
| Cali, Santa Helena                              | 9.500               | 10.000 | 9.733  | =         |
| Cartagena, Bazurto                              | 8.900               | 9.000  | 8.975  | =         |
| Medellín, Central Mayorista de Antioquia        | 9.500               | 11.000 | 10.333 | =         |
| Palmira (Valle del Cauca)                       | 9.000               | 10.000 | 9.500  | =         |
| Pasto, El Potrerillo                            | 10.600              | 11.000 | 10.867 | -         |
| Pereira, Mercasa                                | 8.200               | 8.900  | 8.550  | =         |
| Popayán, Plaza de mercado del barrio Bolívar    | 10.200              | 10.200 | 10.200 | =         |
| Santa Marta (Magdalena)                         | 9.000               | 10.000 | 9.500  | -         |
| Tuluá (Valle del Cauca)                         | 9.500               | 10.000 | 9.750  | -         |
| <b>Tilapia roja entera fresca</b>               |                     |        |        |           |
| Barranquilla, Barranquillita                    | 7.000               | 7.200  | 7.050  | =         |
| Bogotá, D. C., Paloquemao                       | 14.000              | 14.600 | 14.300 | +         |
| Bogotá, D. C., Plaza Las Flores                 | 6.000               | 6.400  | 6.167  | -         |
| Bucaramanga, Centroabastos                      | 7.200               | 7.200  | 7.200  | =         |
| Cartagena, Bazurto                              | 9.200               | 9.400  | 9.250  | =         |
| Cúcuta, La Nueva Sexta                          | 7.000               | 7.500  | 7.167  | -         |
| Florencia (Caquetá)                             | 10.000              | 10.000 | 10.000 | =         |
| Ibagué, Plaza La 21                             | 6.800               | 7.200  | 6.933  | =         |
| Montería, Mercado del Sur                       | 7.000               | 7.200  | 7.100  | +         |
| Neiva, Surabastos                               | 6.400               | 6.400  | 6.400  | =         |
| Tunja, Complejo de Servicios del Sur            | 10.000              | 10.000 | 10.000 | =         |
| Valledupar, Mercado Nuevo                       | 8.000               | 9.000  | 8.333  | -         |
| Villavicencio, CAV                              | 7.400               | 8.000  | 7.800  | =         |
| Yopal (Casanare)                                | 7.000               | 7.000  | 7.000  | =         |
| <b>Toyo blanco, filete congelado</b>            |                     |        |        |           |
| Bogotá, D. C., Paloquemao                       | 15.000              | 15.600 | 15.300 | -         |
| Cali, Santa Helena                              | 9.800               | 10.000 | 9.933  | =         |
| Palmira (Valle del Cauca)                       | 10.000              | 11.000 | 10.667 | +         |
| Popayán, Plaza de mercado del barrio Bolívar    | 10.000              | 10.400 | 10.133 | -         |
| Tuluá (Valle del Cauca)                         | 11.000              | 13.000 | 12.000 | =         |
| <b>Trucha en corte mariposa</b>                 |                     |        |        |           |
| Armenia, Mercar                                 | 16.000              | 16.000 | 16.000 | =         |

**Cuadro 8.** Mercados mayoristas. Precios de venta de pescados (conclusión)  
2018 (26 de mayo al 1 de junio)

| Productos y mercados                           | Pesos por kilogramo |        |        | Tendencia |
|--|---------------------|--------|--------|-----------|
|  | Mínimo              | Máximo | Medio  |           |
| <b>Trucha en corte mariposa (continuación)</b> |                     |        |        |           |
| Bogotá, D. C., Corabastos                      | 12.800              | 13.000 | 12.900 | -         |
| Bogotá, D. C., Paloquemao                      | 15.000              | 15.000 | 15.000 | -         |
| Bogotá, D. C., Plaza Las Flores                | 11.500              | 12.000 | 11.883 | n.d.      |
| Cali, Galería Alameda                          | 14.500              | 16.000 | 15.167 | =         |
| Cali, Santa Helena                             | 15.500              | 17.600 | 16.633 | +         |
| Manizales, Centro Galerías                     | 15.000              | 18.000 | 16.333 | =         |
| Medellín, Central Mayorista de Antioquia       | 13.500              | 17.000 | 15.500 | =         |

**TENDENCIAS**

|                               |                             |
|-------------------------------|-----------------------------|
| ---                           | -                           |
| Variación mayor al -20 %      | Variación entre 0 % y -10 % |
| --                            | =                           |
| Variación entre -10 % y -20 % | Variación igual a 0 %       |

| Productos y mercados                           | Pesos por kilogramo |        |        | Tendencia |
|--|---------------------|--------|--------|-----------|
|  | Mínimo              | Máximo | Medio  |           |
| <b>Trucha en corte mariposa (continuación)</b> |                     |        |        |           |
| Palmira (Valle del Cauca)                      | 13.500              | 14.000 | 13.875 | -         |
| Pereira, Mercasa                               | 13.000              | 14.200 | 13.600 | =         |
| Popayán, Plaza de mercado del barrio Bolívar   | 15.200              | 15.600 | 15.333 | -         |
| <b>Trucha entera fresca</b>                    |                     |        |        |           |
| Pasto, El Potrerillo                           | 11.000              | 12.000 | 11.500 | -         |

|                             |                         |
|-----------------------------|-------------------------|
| +                           | +++                     |
| Variación entre 0 % y 10 %  | Variación mayor al 20 % |
| ++                          | n. d.                   |
| Variación entre 10 % y 20 % | No determinado          |

**Cuadro 9.** Mercados mayoristas. Precios de venta de productos procesados 2018 (26 de mayo al 1 de junio)

| Productos y mercados                         | Pesos por kilogramo |        |        |           |
|--|---------------------|--------|--------|-----------|
|  | Mínimo              | Máximo | Medio  | Tendencia |
| <b>Aceite girasol</b>                        |                     |        |        |           |
| Barranquilla, Barranquillita                 | 8.542               | 8.583  | 8.558  | +         |
| Barranquilla, Granabastos                    | 8.100               | 8.550  | 8.310  | -         |
| Cartagena, Bazaruto                          | 7.037               | 7.222  | 7.176  | =         |
| Montería, Mercado del Sur                    | 6.800               | 6.833  | 6.825  | =         |
| Pereira, Mercasa                             | 8.765               | 8.765  | 8.765  | -         |
| Santa Marta (Magdalena)                      | 10.556              | 10.556 | 10.556 | =         |
| Sincelejo, Nuevo Mercado                     | 6.083               | 6.300  | 6.192  | =         |
| Valledupar, Mercado Nuevo                    | 8.000               | 9.000  | 8.333  | +         |
| <b>Aceite vegetal mezcla</b>                 |                     |        |        |           |
| Armenia, Mercar                              | 5.625               | 5.708  | 5.667  | +         |
| Barranquilla, Barranquillita                 | 4.292               | 4.367  | 4.331  | -         |
| Barranquilla, Granabastos                    | 4.267               | 4.292  | 4.279  | -         |
| Bogotá, D. C., Corabastos                    | 4.667               | 4.750  | 4.729  | +         |
| Bogotá, D. C., Paloquemao                    | 4.833               | 4.917  | 4.875  | +         |
| Bucaramanga, Centroabastos                   | 4.491               | 5.333  | 4.917  | =         |
| Bucaramanga, Mercados del centro             | 4.806               | 5.343  | 5.079  | =         |
| Buenaventura (Valle del Cauca)               | 4.708               | 5.860  | 5.111  | =         |
| Cali, La Floresta                            | 5.417               | 6.167  | 5.792  | =         |
| Cali, Santa Helena                           | 5.325               | 5.833  | 5.590  | =         |
| Cali, Siloé                                  | 5.250               | 6.250  | 5.833  | =         |
| Cartagena, Bazaruto                          | 4.500               | 4.583  | 4.563  | +         |
| Cartago (Valle del Cauca)                    | 4.933               | 5.333  | 5.101  | =         |
| Cúcuta, Cenabastos                           | 4.167               | 4.444  | 4.282  | -         |
| Cúcuta, La Nueva Sexta                       | 3.958               | 4.167  | 4.097  | =         |
| Florencia (Cauquetá)                         | 3.917               | 4.250  | 4.083  | =         |
| Ibagué, Plaza La 21                          | 4.333               | 4.650  | 4.550  | -         |
| Manizales, Centro Galerías                   | 4.992               | 5.917  | 5.304  | +         |
| Medellín, Central Mayorista de Antioquia     | 4.500               | 4.583  | 4.550  | =         |
| Medellín, Plaza Minorista José María Villa   | 5.667               | 5.833  | 5.722  | =         |
| Montería, Mercado del Sur                    | 4.333               | 4.333  | 4.333  | =         |
| Neiva, Surabastos                            | 4.833               | 5.417  | 5.104  | =         |
| Palmira (Valle del Cauca)                    | 4.850               | 5.900  | 5.319  | +         |
| Pamplona (Norte de Santander)                | 3.519               | 3.889  | 3.765  | -         |
| Pasto, El Potrerillo                         | 3.683               | 3.983  | 3.833  | -         |
| Popayán, Plaza de mercado del barrio Bolívar | 3.875               | 3.992  | 3.942  | =         |
| Santa Marta (Magdalena)                      | 4.800               | 5.100  | 4.933  | +         |
| Sincelejo, Nuevo Mercado                     | 4.083               | 4.342  | 4.206  | +         |
| Tuluá (Valle del Cauca)                      | 4.767               | 5.450  | 5.125  | =         |
| Valledupar, Mercado Nuevo                    | 4.583               | 4.667  | 4.639  | =         |
| Villavicencio, CAV                           | 4.167               | 6.200  | 5.193  | +         |
| <b>Arveja enlatada</b>                       |                     |        |        |           |
| Barranquilla, Barranquillita                 | 5.638               | 5.719  | 5.675  | =         |
| Medellín, Central Mayorista de Antioquia     | 6.753               | 7.414  | 6.954  | =         |
| Medellín, Plaza Minorista José María Villa   | 8.333               | 8.542  | 8.472  | =         |
| <b>Arveja enlatada (continuación)</b>        |                     |        |        |           |
| Santa Marta (Magdalena)                      | 6.452               | 6.452  | 6.452  | -         |
| Valledupar, Mercado Nuevo                    | 7.639               | 8.333  | 7.935  | =         |
| <b>Avena en hojuelas</b>                     |                     |        |        |           |
| Armenia, Mercar                              | 7.292               | 7.708  | 7.431  | =         |
| Barranquilla, Barranquillita                 | 7.281               | 7.438  | 7.352  | =         |
| Barranquilla, Granabastos                    | 7.500               | 7.738  | 7.664  | =         |
| Bogotá, D. C., Corabastos                    | 7.333               | 7.500  | 7.417  | +         |
| Bogotá, D. C., Paloquemao                    | 7.417               | 7.500  | 7.458  | -         |
| Bogotá, D. C., Plaza España                  | 7.333               | 7.500  | 7.417  | +         |
| Bucaramanga, Centroabastos                   | 6.833               | 7.000  | 6.944  | =         |
| Bucaramanga, Mercados del centro             | 6.967               | 7.000  | 6.989  | =         |
| Cali, La Floresta                            | 7.000               | 7.188  | 7.090  | =         |
| Cali, Santa Helena                           | 6.750               | 6.875  | 6.799  | =         |
| Cali, Siloé                                  | 7.188               | 7.500  | 7.344  | =         |
| Cartagena, Bazaruto                          | 6.771               | 6.875  | 6.849  | -         |
| Cartago (Valle del Cauca)                    | 7.292               | 7.500  | 7.403  | +         |
| Cúcuta, Cenabastos                           | 6.458               | 7.000  | 6.819  | =         |
| Cúcuta, La Nueva Sexta                       | 6.833               | 7.000  | 6.889  | =         |
| Ibagué, Plaza La 21                          | 7.267               | 7.600  | 7.400  | -         |
| Neiva, Surabastos                            | 7.500               | 7.667  | 7.583  | =         |
| Palmira (Valle del Cauca)                    | 7.500               | 8.000  | 7.688  | +         |
| Pamplona (Norte de Santander)                | 6.500               | 6.667  | 6.556  | -         |
| Pereira, Mercasa                             | 7.100               | 7.100  | 7.100  | =         |
| Popayán, Plaza de mercado del barrio Bolívar | 7.050               | 7.083  | 7.064  | +         |
| Santa Marta (Magdalena)                      | 6.667               | 7.500  | 6.982  | +         |
| Sincelejo, Nuevo Mercado                     | 6.667               | 7.104  | 6.823  | =         |
| Tuluá (Valle del Cauca)                      | 6.771               | 7.083  | 6.979  | =         |
| Valledupar, Mercado Nuevo                    | 5.000               | 5.417  | 5.194  | =         |
| Villavicencio, CAV                           | 7.083               | 7.396  | 7.234  | =         |
| <b>Avena molida</b>                          |                     |        |        |           |
| Bogotá, D. C., Corabastos                    | 7.333               | 7.500  | 7.417  | +         |
| Bogotá, D. C., Paloquemao                    | 7.417               | 7.500  | 7.458  | -         |
| Bogotá, D. C., Plaza España                  | 7.333               | 7.500  | 7.417  | +         |
| Cali, La Floresta                            | 7.000               | 7.188  | 7.090  | =         |
| Cali, Santa Helena                           | 6.750               | 6.875  | 6.799  | =         |
| Cali, Siloé                                  | 7.188               | 7.500  | 7.344  | =         |
| Ibagué, Plaza La 21                          | 7.267               | 7.600  | 7.392  | -         |
| Neiva, Surabastos                            | 7.500               | 7.667  | 7.583  | =         |
| Palmira (Valle del Cauca)                    | 7.500               | 8.000  | 7.688  | +         |
| Pereira, Mercasa                             | 7.100               | 7.100  | 7.100  | =         |
| Popayán, Plaza de mercado del barrio Bolívar | 7.100               | 7.150  | 7.122  | +         |
| Tuluá (Valle del Cauca)                      | 6.771               | 7.083  | 6.979  | =         |
| Villavicencio, CAV                           | 7.083               | 7.396  | 7.234  | =         |
| <b>Azúcar morena</b>                         |                     |        |        |           |
| Bogotá, D. C., Corabastos                    | 2.040               | 2.120  | 2.090  | -         |

# BOLETÍN SEMANAL PRECIOS MAYORISTAS

**Cuadro 9.** Mercados mayoristas. Precios de venta de productos procesados (continuación)  
2018 (26 de mayo al 1 de junio)

| Productos y mercados                         | Pesos por kilogramo |        |       |   | Tendencia | Productos y mercados                         | Pesos por kilogramo |        |        |   | Tendencia |
|--|---------------------|--------|-------|---|-----------|--|---------------------|--------|--------|---|-----------|
|  | Mínimo              | Máximo | Medio |   |           |  | Mínimo              | Máximo | Medio  |   |           |
| <b>Azúcar morena (continuación)</b>          |                     |        |       |   |           | <b>Azúcar sulfitada (continuación)</b>       |                     |        |        |   |           |
| Bogotá, D. C., Plaza España                  | 2.232               | 2.304  | 2.264 | - |           | Manizales, Centro Galerías                   | 1.900               | 2.100  | 1.960  | = |           |
| Cali, La Floresta                            | 2.720               | 2.800  | 2.773 | = |           | Medellín, Central Mayorista de Antioquia     | 1.796               | 1.916  | 1.854  | + |           |
| Cali, Santa Helena                           | 2.560               | 2.640  | 2.600 | = |           | Palmira (Valle del Cauca)                    | 1.720               | 1.760  | 1.730  | + |           |
| Cali, Siloé                                  | 2.720               | 2.800  | 2.760 | = |           | Popayán, Plaza de mercado del barrio Bolívar | 1.920               | 1.930  | 1.923  | = |           |
| Cartago (Valle del Cauca)                    | 2.176               | 2.400  | 2.299 | + |           | Santa Marta (Magdalena)                      | 1.720               | 1.760  | 1.740  | + |           |
| Ibagué, Plaza La 21                          | 2.000               | 2.120  | 2.064 | - |           | Sincelejo, Nuevo Mercado                     | 1.690               | 1.740  | 1.713  | - |           |
| Medellín, Central Mayorista de Antioquia     | 2.080               | 2.200  | 2.120 | + |           | Tuluá (Valle del Cauca)                      | 1.780               | 1.814  | 1.798  | = |           |
| Medellín, Plaza Minorista José María Villa   | 2.160               | 2.200  | 2.173 | = |           | Valledupar, Mercado Nuevo Villavicencio, CAV | 1.740               | 1.760  | 1.753  | = |           |
| Pamplona (Norte de Santander)                | 2.560               | 2.720  | 2.613 | + |           |  | 1.900               | 2.040  | 1.957  | - |           |
| Pasto, El Potrerillo                         | 2.320               | 2.400  | 2.360 | + |           | <b>Bocadillo veleño</b>                      |                     |        |        |   |           |
| Tuluá (Valle del Cauca)                      | 2.260               | 2.384  | 2.321 | = |           | Bogotá, D. C., Corabastos                    | 236                 | 250    | 243    | = |           |
| <b>Azúcar refinada</b>                       |                     |        |       |   |           | Bogotá, D. C., Paloquemao                    | 236                 | 250    | 247    | + |           |
| Barranquilla, Barranquillita                 | 2.196               | 2.240  | 2.214 | + |           | <b>Café instantáneo</b>                      |                     |        |        |   |           |
| Barranquilla, Granabastos                    | 1.940               | 2.100  | 2.042 | = |           | Barranquilla, Barranquillita                 | 75.980              | 76.471 | 76.256 | = |           |
| Bogotá, D. C., Plaza Las Flores              | 2.000               | 2.160  | 2.053 | - |           | Barranquilla, Granabastos                    | 74.510              | 76.078 | 75.392 | - |           |
| Bucaramanga, Centroabastos                   | 2.375               | 2.375  | 2.375 | + |           | Bogotá, D. C., Corabastos                    | 70.588              | 71.961 | 71.520 | + |           |
| Bucaramanga, Mercados del centro             | 2.354               | 2.500  | 2.424 | - |           | Bogotá, D. C., Plaza España                  | 71.569              | 75.490 | 73.934 | + |           |
| Cartagena, Bazurto                           | 2.560               | 2.640  | 2.580 | = |           | Buenaventura (Valle del Cauca)               | 81.699              | 83.529 | 82.593 | = |           |
| Cúcuta, Cenabastos                           | 2.640               | 2.720  | 2.680 | + |           | Cali, La Floresta                            | 85.833              | 88.333 | 87.222 | = |           |
| Ibagué, Plaza La 21                          | 1.980               | 2.080  | 2.053 | + |           | Cali, Santa Helena                           | 77.386              | 81.307 | 79.564 | = |           |
| Medellín, Central Mayorista de Antioquia     | 2.120               | 2.200  | 2.165 | + |           | Cali, Siloé                                  | 86.667              | 87.500 | 87.083 | = |           |
| Montería, Mercado del Sur                    | 1.760               | 1.780  | 1.765 | = |           | Cartagena, Bazurto                           | 69.608              | 70.588 | 69.853 | = |           |
| Neiva, Surabastos                            | 1.800               | 1.840  | 1.813 | - |           | Cartago (Valle del Cauca)                    | 67.000              | 73.333 | 70.111 | - |           |
| Pamplona (Norte de Santander)                | 1.800               | 1.860  | 1.840 | - |           | Cúcuta, Cenabastos                           | 71.814              | 73.529 | 72.467 | = |           |
| Pasto, El Potrerillo                         | 1.800               | 1.840  | 1.820 | - |           | Florencia (Caquetá)                          | 71.324              | 72.353 | 71.838 | = |           |
| Santa Marta (Magdalena)                      | 2.160               | 2.200  | 2.182 | + |           | Medellín, Central Mayorista de Antioquia     | 78.301              | 81.699 | 80.588 | = |           |
| Sincelejo, Nuevo Mercado                     | 2.384               | 2.556  | 2.495 | = |           | Medellín, Plaza Minorista José María Villa   | 77.778              | 79.085 | 78.431 | = |           |
| Valledupar, Mercado Nuevo Villavicencio, CAV | 2.120               | 2.240  | 2.200 | = |           | Neiva, Surabastos                            | 70.588              | 71.569 | 70.915 | = |           |
|  | 2.200               | 2.320  | 2.254 | = |           | Palmira (Valle del Cauca)                    | 86.471              | 87.647 | 87.059 | - |           |
| <b>Azúcar sulfitada</b>                      |                     |        |       |   |           | Pamplona (Norte de Santander)                | 67.157              | 70.588 | 68.301 | + |           |
| Armenia, Mercar                              | 2.080               | 2.160  | 2.107 | - |           | Pasto, El Potrerillo                         | 82.353              | 83.660 | 83.007 | = |           |
| Barranquilla, Barranquillita                 | 1.738               | 1.750  | 1.743 | = |           | Popayán, Plaza de mercado del barrio Bolívar | 79.608              | 81.046 | 80.566 | = |           |
| Barranquilla, Granabastos                    | 1.700               | 1.740  | 1.720 | = |           | Santa Marta (Magdalena)                      | 72.549              | 82.353 | 77.843 | + |           |
| Bogotá, D. C., Corabastos                    | 1.820               | 1.860  | 1.840 | - |           | Sincelejo, Nuevo Mercado                     | 74.510              | 75.490 | 75.098 | - |           |
| Bogotá, D. C., Paloquemao                    | 2.080               | 2.080  | 2.080 | + |           | Tuluá (Valle del Cauca)                      | 80.719              | 84.248 | 82.440 | = |           |
| Bogotá, D. C., Plaza España                  | 1.900               | 1.940  | 1.919 | + |           | Valledupar, Mercado Nuevo Villavicencio, CAV | 61.765              | 67.647 | 65.196 | = |           |
| Bucaramanga, Centroabastos                   | 1.940               | 1.980  | 1.957 | + |           | <b>Café molido</b>                           |                     |        |        |   |           |
| Bucaramanga, Mercados del centro             | 1.900               | 1.920  | 1.913 | + |           | Armenia, Mercar                              | 16.000              | 16.000 | 16.000 | = |           |
| Buenaventura (Valle del Cauca)               | 1.880               | 1.900  | 1.893 | = |           | Barranquilla, Barranquillita                 | 17.100              | 17.300 | 17.187 | - |           |
| Cali, La Floresta                            | 1.700               | 1.740  | 1.720 | = |           | Barranquilla, Granabastos                    | 16.275              | 16.800 | 16.533 | - |           |
| Cali, Santa Helena                           | 1.660               | 1.680  | 1.673 | + |           | Bogotá, D. C., Corabastos                    | 14.000              | 14.400 | 14.200 | - |           |
| Cali, Siloé                                  | 1.800               | 1.860  | 1.830 | = |           | Bogotá, D. C., Paloquemao                    | 15.600              | 16.000 | 15.800 | + |           |
| Cartagena, Bazurto                           | 1.720               | 1.760  | 1.740 | = |           |  |                     |        |        |   |           |
| Cartago (Valle del Cauca)                    | 1.900               | 1.960  | 1.920 | + |           |  |                     |        |        |   |           |
| Ibagué, Plaza La 21                          | 1.760               | 1.800  | 1.790 | + |           |  |                     |        |        |   |           |

**Cuadro 9.** Mercados mayoristas. Precios de venta de productos procesados (continuación)  
2018 (26 de mayo al 1 de junio)

| Productos y mercados                         | Pesos por kilogramo |        |        |   | Tendencia | Productos y mercados                         | Pesos por kilogramo |        |        |   | Tendencia |
|--|---------------------|--------|--------|---|-----------|--|---------------------|--------|--------|---|-----------|
|  | Mínimo              | Máximo | Medio  |   |           |  | Mínimo              | Máximo | Medio  |   |           |
| <b>Café molido (continuación)</b>            |                     |        |        |   |           | <b>Chocolate dulce (continuación)</b>        |                     |        |        |   |           |
| Bogotá, D. C., Plaza España                  | 15.540              | 15.600 | 15.585 | - |           | Bucaramanga, Mercados del centro             | 9.600               | 9.652  | 9.617  | + |           |
| Bucaramanga, Centroabastos                   | 16.250              | 16.625 | 16.439 | + |           | Cartagena, Bazaruto                          | 13.000              | 13.200 | 13.050 | = |           |
| Bucaramanga, Mercados del centro             | 15.552              | 16.032 | 15.861 | = |           | Cúcuta, Cenabastos                           | 10.708              | 11.000 | 10.886 | = |           |
| Cali, La Floresta                            | 15.040              | 15.200 | 15.120 | = |           | Florencia (Caquetá)                          | 9.860               | 10.000 | 9.930  | = |           |
| Cali, Santa Helena                           | 14.960              | 15.120 | 15.040 | = |           | Ibagué, Plaza La 21                          | 10.000              | 10.700 | 10.300 | - |           |
| Cali, Siloé                                  | 14.960              | 15.000 | 14.980 | = |           | Montería, Mercado del Sur                    | 13.500              | 13.500 | 13.500 | = |           |
| Cartagena, Bazaruto                          | 15.583              | 15.833 | 15.771 | - |           | Neiva, Surabastos                            | 9.583               | 10.000 | 9.750  | - |           |
| Cartago (Valle del Cauca)                    | 14.400              | 15.112 | 14.771 | + |           | Pamplona (Norte de Santander)                | 9.792               | 10.000 | 9.931  | - |           |
| Cúcuta, Cenabastos                           | 16.250              | 17.000 | 16.528 | = |           | Santa Marta (Magdalena)                      | 10.000              | 10.800 | 10.500 | - |           |
| Florencia (Caquetá)                          | 16.100              | 16.400 | 16.250 | = |           | Sincelejo, Nuevo Mercado                     | 13.400              | 13.800 | 13.700 | = |           |
| Ibagué, Plaza La 21                          | 17.400              | 17.800 | 17.550 | + |           | Valledupar, Mercado Nuevo                    | 12.000              | 12.000 | 12.000 | = |           |
| Manizales, Centro Galerías                   | 14.600              | 15.200 | 14.950 | = |           | Villavicencio, CAV                           | 10.129              | 10.917 | 10.640 | - |           |
| Medellín, Central Mayorista de Antioquia     | 14.400              | 16.040 | 15.430 | = |           | <b>Chocolate instantáneo</b>                 |                     |        |        |   |           |
| Montería, Mercado del Sur                    | 17.000              | 17.200 | 17.100 | = |           | Medellín, Central Mayorista de Antioquia     | 19.309              | 19.783 | 19.492 | = |           |
| Neiva, Surabastos                            | 15.800              | 16.000 | 15.933 | - |           | <b>Color (bolsita)</b>                       |                     |        |        |   |           |
| Palmira (Valle del Cauca)                    | 14.600              | 14.800 | 14.675 | + |           | Ibagué, Plaza La 21                          | 23.200              | 26.000 | 24.300 | - |           |
| Popayán, Plaza de mercado del barrio Bolívar | 14.480              | 14.720 | 14.637 | = |           | Medellín, Central Mayorista de Antioquia     | 16.071              | 17.976 | 17.232 | = |           |
| Santa Marta (Magdalena)                      | 16.000              | 17.600 | 17.036 | - |           | Medellín, Plaza Minorista José María Villa   | 16.667              | 17.262 | 16.865 | = |           |
| Sincelejo, Nuevo Mercado                     | 17.083              | 17.500 | 17.292 | = |           | Neiva, Surabastos                            | 14.750              | 15.125 | 14.958 | - |           |
| Tuluá (Valle del Cauca)                      | 14.736              | 15.176 | 14.931 | = |           | <b>Fécula de maíz</b>                        |                     |        |        |   |           |
| Valledupar, Mercado Nuevo                    | 16.500              | 16.500 | 16.500 | = |           | Armenia, Mercar                              | 17.284              | 17.747 | 17.593 | = |           |
| Villavicencio, CAV                           | 14.917              | 15.625 | 15.263 | = |           | Barranquilla, Barranquillita                 | 17.361              | 17.500 | 17.448 | - |           |
| <b>Chocolate amargo</b>                      |                     |        |        |   |           | Barranquilla, Granabastos                    | 17.681              | 18.056 | 17.854 | + |           |
| Armenia, Mercar                              | 22.600              | 23.200 | 22.800 | = |           | Bogotá, D. C., Corabastos                    | 16.053              | 16.438 | 16.248 | + |           |
| Buenaventura (Valle del Cauca)               | 21.360              | 22.639 | 21.973 | = |           | Bucaramanga, Centroabastos                   | 16.908              | 17.632 | 17.215 | = |           |
| Cali, La Floresta                            | 20.400              | 20.800 | 20.667 | = |           | Bucaramanga, Mercados del centro             | 17.566              | 18.724 | 18.193 | - |           |
| Cali, Santa Helena                           | 20.000              | 20.400 | 20.267 | = |           | Cartagena, Bazaruto                          | 16.389              | 16.667 | 16.597 | = |           |
| Cali, Siloé                                  | 20.400              | 20.800 | 20.600 | = |           | Cúcuta, Cenabastos                           | 17.778              | 18.056 | 17.870 | + |           |
| Cartago (Valle del Cauca)                    | 21.200              | 21.300 | 21.233 | + |           | Cúcuta, La Nueva Sexta                       | 17.500              | 17.639 | 17.546 | - |           |
| Ibagué, Plaza La 21                          | 22.400              | 23.200 | 22.900 | - |           | Montería, Mercado del Sur                    | 13.333              | 13.556 | 13.500 | = |           |
| Manizales, Centro Galerías                   | 21.600              | 22.800 | 22.000 | = |           | Neiva, Surabastos                            | 17.763              | 18.421 | 18.092 | = |           |
| Medellín, Central Mayorista de Antioquia     | 20.544              | 21.600 | 21.286 | + |           | Pasto, El Potrerillo                         | 15.066              | 15.263 | 15.164 | = |           |
| Medellín, Plaza Minorista José María Villa   | 21.200              | 22.000 | 21.600 | + |           | Popayán, Plaza de mercado del barrio Bolívar | 15.789              | 15.855 | 15.833 | = |           |
| Palmira (Valle del Cauca)                    | 21.200              | 21.600 | 21.300 | + |           | Santa Marta (Magdalena)                      | 16.667              | 20.000 | 18.333 | + |           |
| Pasto, El Potrerillo                         | 20.400              | 20.800 | 20.600 | = |           | Villavicencio, CAV                           | 16.645              | 17.303 | 16.974 | = |           |
| Popayán, Plaza de mercado del barrio Bolívar | 21.320              | 21.440 | 21.373 | + |           | <b>Frijol enlatado</b>                       |                     |        |        |   |           |
| Tuluá (Valle del Cauca)                      | 20.400              | 21.168 | 20.769 | = |           | Medellín, Central Mayorista de Antioquia     | 9.188               | 10.373 | 9.755  | = |           |
| <b>Chocolate dulce</b>                       |                     |        |        |   |           | Medellín, Plaza Minorista José María Villa   | 9.124               | 9.267  | 9.219  | = |           |
| Barranquilla, Barranquillita                 | 13.800              | 13.870 | 13.838 | - |           |  |                     |        |        |   |           |
| Barranquilla, Granabastos                    | 13.700              | 14.200 | 13.975 | - |           |  |                     |        |        |   |           |
| Bogotá, D. C., Corabastos                    | 9.583               | 9.771  | 9.708  | - |           |  |                     |        |        |   |           |
| Bogotá, D. C., Plaza España                  | 10.000              | 10.350 | 10.170 | - |           |  |                     |        |        |   |           |
| Bucaramanga, Centroabastos                   | 9.000               | 9.400  | 9.160  | + |           |  |                     |        |        |   |           |



# BOLETÍN SEMANAL PRECIOS MAYORISTAS

**Cuadro 9.** Mercados mayoristas. Precios de venta de productos procesados (continuación)  
2018 (26 de mayo al 1 de junio)

| Productos y mercados                         | Pesos por kilogramo |        |        |  | Tendencia | Productos y mercados                         | Pesos por kilogramo |        |        |  | Tendencia |
|--|---------------------|--------|--------|--|-----------|--|---------------------|--------|--------|--|-----------|
|  | Mínimo              | Máximo | Medio  |  |           |  | Mínimo              | Máximo | Medio  |  |           |
| <b>Galletas dulces redondas con crema</b>    |                     |        |        |  |           | <b>Gelatina (continuación)</b>               |                     |        |        |  |           |
| Barranquilla, Barranquillita                 | 10.194              | 12.199 | 11.177 |  | +         | Bogotá, D. C., Corabastos                    | 23.958              | 24.479 | 24.219 |  | -         |
| Barranquilla, Granabastos                    | 12.048              | 12.118 | 12.073 |  | =         | Bogotá, D. C., Plaza España                  | 23.438              | 24.115 | 23.737 |  | +         |
| Bogotá, D. C., Plaza España                  | 11.677              | 11.807 | 11.732 |  | -         | Bucaramanga, Centroabastos                   | 23.698              | 26.250 | 24.566 |  | =         |
| Bucaramanga, Centroabastos                   | 11.325              | 11.928 | 11.627 |  | =         | Bucaramanga, Mercados del centro             | 23.255              | 23.958 | 23.620 |  | =         |
| Bucaramanga, Mercados del centro             | 12.289              | 12.450 | 12.369 |  | =         | Buenaventura (Valle del Cauca)               | 23.125              | 23.250 | 23.188 |  | =         |
| Cartagena, Bazurto                           | 9.028               | 9.097  | 9.045  |  | =         | Cali, La Floresta                            | 15.000              | 15.179 | 15.119 |  | =         |
| Cúcuta, Cenabastos                           | 12.407              | 12.510 | 12.476 |  | =         | Cali, Santa Helena                           | 15.000              | 15.179 | 15.119 |  | =         |
| Ibagué, Plaza La 21                          | 9.833               | 10.083 | 9.938  |  | =         | Cartagena, Bazurto                           | 23.438              | 23.958 | 23.568 |  | =         |
| Pamplona (Norte de Santander)                | 11.890              | 11.890 | 11.890 |  | =         | Cartago (Valle del Cauca)                    | 22.500              | 22.656 | 22.552 |  | =         |
| Santa Marta (Magdalena)                      | 10.000              | 10.000 | 10.000 |  | =         | Cúcuta, Cenabastos                           | 22.917              | 25.521 | 23.785 |  | =         |
| Sincelejo, Nuevo Mercado                     | 9.028               | 9.882  | 9.544  |  | =         | Cúcuta, La Nueva Sexta                       | 21.875              | 25.260 | 23.351 |  | +         |
|  |                     |        |        |  |           | Ibagué, Plaza La 21                          | 22.917              | 26.250 | 25.023 |  | -         |
| <b>Galletas saladas</b>                      |                     |        |        |  |           | Manizales, Centro Galerías                   | 22.396              | 23.750 | 23.177 |  | -         |
| Armenia, Mercar                              | 10.903              | 11.111 | 10.972 |  | =         | Medellín, Central Mayorista de Antioquia     | 22.813              | 23.750 | 23.073 |  | +         |
| Barranquilla, Barranquillita                 | 11.278              | 11.389 | 11.337 |  | +         | Neiva, Surabastos                            | 25.000              | 27.500 | 26.250 |  | =         |
| Barranquilla, Granabastos                    | 11.278              | 11.333 | 11.300 |  | =         | Palmira (Valle del Cauca)                    | 27.500              | 28.750 | 27.813 |  | +         |
| Bogotá, D. C., Corabastos                    | 9.656               | 10.053 | 9.821  |  | +         | Pamplona (Norte de Santander)                | 22.396              | 22.917 | 22.743 |  | -         |
| Bogotá, D. C., Paloquemao                    | 8.995               | 9.259  | 9.094  |  | +         | Pasto, El Potrerillo                         | 10.539              | 10.784 | 10.621 |  | -         |
| Bogotá, D. C., Plaza España                  | 10.450              | 10.582 | 10.537 |  | +         | Pereira, Mercasa                             | 13.786              | 13.786 | 13.786 |  | =         |
| Bucaramanga, Centroabastos                   | 10.608              | 10.952 | 10.785 |  | =         | Popayán, Plaza de mercado del barrio Bolívar | 25.625              | 26.042 | 25.833 |  | +         |
| Bucaramanga, Mercados del centro             | 10.847              | 10.952 | 10.891 |  | -         | Santa Marta (Magdalena)                      | 23.750              | 26.250 | 25.000 |  | =         |
| Buenaventura (Valle del Cauca)               | 10.800              | 11.429 | 11.053 |  | =         | Tuluá (Valle del Cauca)                      | 21.771              | 25.000 | 23.299 |  | =         |
| Cali, La Floresta                            | 10.159              | 10.185 | 10.176 |  | =         | Valledupar, Mercado Nuevo                    | 22.917              | 23.438 | 23.125 |  | =         |
| Cali, Santa Helena                           | 9.788               | 9.921  | 9.877  |  | =         |  |                     |        |        |  |           |
| Cali, Siloé                                  | 11.111              | 11.111 | 11.111 |  | =         | <b>Harina de trigo</b>                       |                     |        |        |  |           |
| Cartagena, Bazurto                           | 7.576               | 7.765  | 7.623  |  | =         | Armenia, Mercar                              | 1.880               | 2.040  | 1.933  |  | -         |
| Cartago (Valle del Cauca)                    | 10.833              | 11.111 | 10.949 |  | =         | Barranquilla, Barranquillita                 | 1.340               | 1.364  | 1.355  |  | =         |
| Cúcuta, Cenabastos                           | 11.181              | 11.528 | 11.366 |  | -         | Barranquilla, Granabastos                    | 1.320               | 1.380  | 1.355  |  | =         |
| Florencia (Caquetá)                          | 11.389              | 11.625 | 11.507 |  | =         | Bogotá, D. C., Corabastos                    | 1.720               | 1.780  | 1.750  |  | +         |
| Ibagué, Plaza La 21                          | 9.609               | 10.615 | 10.037 |  | -         | Bogotá, D. C., Paloquemao                    | 1.840               | 1.860  | 1.850  |  | -         |
| Manizales, Centro Galerías                   | 11.097              | 11.667 | 11.310 |  | =         | Bogotá, D. C., Plaza España                  | 1.800               | 1.840  | 1.820  |  | -         |
| Medellín, Central Mayorista de Antioquia     | 8.333               | 10.119 | 9.265  |  | =         | Bucaramanga, Centroabastos                   | 2.280               | 2.360  | 2.329  |  | =         |
| Medellín, Plaza Minorista José María Villa   | 9.921               | 10.317 | 10.097 |  | =         | Bucaramanga, Mercados del centro             | 2.264               | 2.400  | 2.337  |  | =         |
| Neiva, Surabastos                            | 10.972              | 11.333 | 11.139 |  | -         | Buenaventura (Valle del Cauca)               | 1.576               | 1.680  | 1.613  |  | -         |
| Palmira (Valle del Cauca)                    | 11.111              | 11.270 | 11.151 |  | -         | Cali, La Floresta                            | 2.800               | 2.960  | 2.880  |  | =         |
| Pamplona (Norte de Santander)                | 10.833              | 10.833 | 10.833 |  | =         | Cali, Santa Helena                           | 2.720               | 2.800  | 2.773  |  | =         |
| Pasto, El Potrerillo                         | 9.835               | 10.251 | 10.024 |  | +         | Cali, Siloé                                  | 2.720               | 2.800  | 2.760  |  | =         |
| Pereira, Mercasa                             | 9.617               | 9.617  | 9.617  |  | =         | Cartagena, Bazurto                           | 1.500               | 1.520  | 1.505  |  | =         |
| Popayán, Plaza de mercado del barrio Bolívar | 10.053              | 10.185 | 10.137 |  | -         | Cartago (Valle del Cauca)                    | 1.640               | 1.680  | 1.667  |  | =         |
| Santa Marta (Magdalena)                      | 7.386               | 11.333 | 9.407  |  | +         | Cúcuta, Cenabastos                           | 1.800               | 1.900  | 1.850  |  | -         |
| Tuluá (Valle del Cauca)                      | 10.450              | 10.569 | 10.489 |  | =         | Cúcuta, La Nueva Sexta                       | 1.800               | 1.850  | 1.817  |  | -         |
| Valledupar, Mercado Nuevo                    | 10.694              | 12.222 | 11.250 |  | =         | Florencia (Caquetá)                          | 1.640               | 1.720  | 1.680  |  | =         |
| Villavicencio, CAV                           | 10.569              | 10.979 | 10.678 |  | -         | Ibagué, Plaza La 21                          | 1.888               | 1.920  | 1.910  |  | +         |
|  |                     |        |        |  |           | Manizales, Centro Galerías                   | 1.680               | 2.000  | 1.780  |  | =         |
| <b>Gelatina</b>                              |                     |        |        |  |           | Medellín, Central Mayorista de Antioquia     | 2.640               | 2.760  | 2.700  |  | =         |
| Barranquilla, Barranquillita                 | 26.302              | 26.823 | 26.589 |  | =         | Medellín, Plaza Minorista José María Villa   | 2.560               | 2.640  | 2.613  |  | =         |
| Barranquilla, Granabastos                    | 24.479              | 25.521 | 25.009 |  | -         |  |                     |        |        |  |           |

**Cuadro 9.** Mercados mayoristas. Precios de venta de productos procesados (continuación)  
2018 (26 de mayo al 1 de junio)

| Productos y mercados                         | Pesos por kilogramo |        |       |   | Tendencia | Productos y mercados                         | Pesos por kilogramo |        |        |   | Tendencia |
|--|---------------------|--------|-------|---|-----------|--|---------------------|--------|--------|---|-----------|
|  | Mínimo              | Máximo | Medio |   |           |  | Mínimo              | Máximo | Medio  |   |           |
| <b>Harina de trigo (continuación)</b>        |                     |        |       |   |           | <b>Jugo de frutas (continuación)</b>         |                     |        |        |   |           |
| Neiva, Surabastos                            | 1.600               | 1.680  | 1.653 | - |           | Bucaramanga, Centroabastos                   | 5.349               | 5.581  | 5.426  | = |           |
| Palmira (Valle del Cauca)                    | 2.800               | 3.000  | 2.900 | - |           | Bucaramanga, Mercados del centro             | 5.233               | 6.047  | 5.620  | - |           |
| Pamplona (Norte de Santander)                | 1.800               | 1.800  | 1.800 | = |           | Cartagena, Bazaruto                          | 4.961               | 5.271  | 5.116  | = |           |
| Pasto, El Potrerillo                         | 1.640               | 1.760  | 1.720 | + |           | Santa Marta (Magdalena)                      | 5.581               | 5.736  | 5.640  | - |           |
| Pereira, Mercasa                             | 2.500               | 2.500  | 2.500 | = |           | Sincelejo, Nuevo Mercado                     | 5.178               | 5.426  | 5.302  | = |           |
| Popayán, Plaza de mercado del barrio Bolívar | 1.456               | 1.480  | 1.469 | - |           | Valledupar, Mercado Nuevo                    | 5.271               | 5.271  | 5.271  | = |           |
| Santa Marta (Magdalena)                      | 1.480               | 1.600  | 1.540 | + |           | <b>Jugo instantáneo (sobre)</b>              |                     |        |        |   |           |
| Sincelejo, Nuevo Mercado                     | 1.300               | 1.300  | 1.300 | = |           | Armenia, Mercar                              | 33.333              | 33.611 | 33.426 | - |           |
| Tuluá (Valle del Cauca)                      | 1.616               | 1.664  | 1.640 | + |           | Barranquilla, Barranquillita                 | 33.889              | 34.722 | 34.306 | + |           |
| Valledupar, Mercado Nuevo                    | 1.750               | 1.833  | 1.792 | = |           | Barranquilla, Granabastos                    | 33.889              | 35.000 | 34.444 | = |           |
| Villavicencio, CAV                           | 1.592               | 1.800  | 1.676 | + |           | Bogotá, D. C., Corabastos                    | 41.000              | 41.667 | 41.333 | + |           |
| <b>Harina precocida de maíz</b>              |                     |        |       |   |           | Bogotá, D. C., Paloquemao                    | 46.000              | 46.667 | 46.333 | + |           |
| Arauca (Arauca)                              | 2.750               | 2.750  | 2.750 | = |           | Bogotá, D. C., Plaza España                  | 40.000              | 41.000 | 40.750 | + |           |
| Armenia, Mercar                              | 2.792               | 2.875  | 2.819 | = |           | Buenaventura (Valle del Cauca)               | 41.000              | 41.667 | 41.324 | = |           |
| Barranquilla, Barranquillita                 | 2.067               | 2.167  | 2.110 | - |           | Cali, La Floresta                            | 40.000              | 41.667 | 41.111 | + |           |
| Barranquilla, Granabastos                    | 2.042               | 2.100  | 2.056 | = |           | Cali, Santa Helena                           | 40.000              | 41.667 | 41.111 | = |           |
| Bogotá, D. C., Corabastos                    | 2.833               | 2.958  | 2.896 | + |           | Cali, Siloé                                  | 40.000              | 40.000 | 40.000 | = |           |
| Bogotá, D. C., Paloquemao                    | 3.167               | 3.208  | 3.188 | + |           | Cartagena, Bazaruto                          | 31.944              | 33.333 | 32.986 | = |           |
| Bogotá, D. C., Plaza España                  | 3.000               | 3.083  | 3.050 | + |           | Cartago (Valle del Cauca)                    | 40.667              | 41.667 | 41.333 | = |           |
| Bucaramanga, Centroabastos                   | 2.250               | 2.292  | 2.264 | = |           | Ibagué, Plaza La 21                          | 32.944              | 34.167 | 33.583 | + |           |
| Bucaramanga, Mercados del centro             | 2.136               | 2.240  | 2.171 | = |           | Medellín, Central Mayorista de Antioquia     | 38.667              | 40.333 | 39.292 | = |           |
| Buenaventura (Valle del Cauca)               | 3.200               | 3.240  | 3.221 | + |           | Medellín, Plaza Minorista José María Villa   | 39.333              | 40.000 | 39.778 | = |           |
| Cali, La Floresta                            | 2.667               | 2.750  | 2.722 | = |           | Palmira (Valle del Cauca)                    | 40.000              | 41.667 | 40.833 | = |           |
| Cali, Santa Helena                           | 2.960               | 3.120  | 3.040 | = |           | Pasto, El Potrerillo                         | 38.333              | 39.333 | 38.833 | - |           |
| Cali, Siloé                                  | 3.000               | 3.125  | 3.063 | = |           | Popayán, Plaza de mercado del barrio Bolívar | 41.333              | 42.000 | 41.667 | + |           |
| Cartagena, Bazaruto                          | 2.917               | 3.000  | 2.938 | = |           | Sincelejo, Nuevo Mercado                     | 31.389              | 32.500 | 31.875 | = |           |
| Cartago (Valle del Cauca)                    | 2.792               | 3.000  | 2.872 | = |           | Tuluá (Valle del Cauca)                      | 40.000              | 41.333 | 40.583 | = |           |
| Cúcuta, Cenabastos                           | 1.975               | 2.000  | 1.992 | = |           | Valledupar, Mercado Nuevo                    | 40.000              | 40.000 | 40.000 | = |           |
| Cúcuta, La Nueva Sexta                       | 2.000               | 2.000  | 2.000 | = |           | Villavicencio, CAV                           | 40.667              | 41.667 | 41.083 | = |           |
| Ibagué, Plaza La 21                          | 1.833               | 1.917  | 1.854 | = |           | <b>Lomitos de atún en lata</b>               |                     |        |        |   |           |
| Manizales, Centro Galerías                   | 2.750               | 3.083  | 2.902 | = |           | Armenia, Mercar                              | 18.137              | 18.627 | 18.464 | = |           |
| Montería, Mercado del Sur                    | 2.917               | 3.000  | 2.979 | = |           | Barranquilla, Barranquillita                 | 26.745              | 26.862 | 26.807 | - |           |
| Neiva, Surabastos                            | 2.875               | 3.000  | 2.931 | - |           | Barranquilla, Granabastos                    | 26.039              | 26.875 | 26.640 | + |           |
| Palmira (Valle del Cauca)                    | 3.100               | 3.200  | 3.175 | - |           | Bogotá, D. C., Corabastos                    | 19.118              | 19.240 | 19.179 | - |           |
| Pamplona (Norte de Santander)                | 2.000               | 2.000  | 2.000 | = |           | Bogotá, D. C., Plaza España                  | 19.608              | 19.853 | 19.755 | + |           |
| Pasto, El Potrerillo                         | 1.917               | 2.000  | 1.958 | = |           | Buenaventura (Valle del Cauca)               | 23.036              | 24.000 | 23.536 | = |           |
| Pereira, Mercasa                             | 2.950               | 2.950  | 2.950 | = |           | Cali, La Floresta                            | 11.176              | 11.397 | 11.283 | = |           |
| Popayán, Plaza de mercado del barrio Bolívar | 1.736               | 1.760  | 1.752 | - |           | Cali, Santa Helena                           | 18.922              | 19.412 | 19.248 | = |           |
| Santa Marta (Magdalena)                      | 2.042               | 2.083  | 2.073 | = |           | Cali, Siloé                                  | 15.686              | 17.647 | 16.667 | = |           |
| Sincelejo, Nuevo Mercado                     | 2.867               | 2.925  | 2.896 | = |           | Cartagena, Bazaruto                          | 24.479              | 24.740 | 24.674 | - |           |
| Tuluá (Valle del Cauca)                      | 2.856               | 2.864  | 2.861 | = |           | Cartago (Valle del Cauca)                    | 20.343              | 21.176 | 20.760 | - |           |
| Valledupar, Mercado Nuevo                    | 1.917               | 2.000  | 1.958 | = |           | Cúcuta, Cenabastos                           | 19.730              | 20.221 | 19.935 | = |           |
| Villavicencio, CAV                           | 1.920               | 2.040  | 1.980 | + |           | Cúcuta, La Nueva Sexta                       | 19.485              | 19.853 | 19.730 | = |           |
| <b>Jugo de frutas</b>                        |                     |        |       |   |           | Manizales, Centro Galerías                   | 25.143              | 26.429 | 25.786 | = |           |
| Barranquilla, Barranquillita                 | 5.876               | 5.922  | 5.899 | + |           |  |                     |        |        |   |           |
| Barranquilla, Granabastos                    | 5.581               | 5.631  | 5.594 | = |           |  |                     |        |        |   |           |

**Cuadro 9.** Mercados mayoristas. Precios de venta de productos procesados (continuación)  
2018 (26 de mayo al 1 de junio)

| Productos y mercados                          | Pesos por kilogramo |        |        |           |
|---|---------------------|--------|--------|-----------|
|   | Mínimo              | Máximo | Medio  | Tendencia |
| <b>Lomitos de atún en lata (continuación)</b> |                     |        |        |           |
| Medellín, Central Mayorista de Antioquia      | 18.995              | 19.559 | 19.350 | =         |
| Medellín, Plaza Minorista José María Villa    | 18.995              | 19.363 | 19.118 | +         |
| Montería, Mercado del Sur                     | 23.529              | 24.632 | 24.081 | +         |
| Neiva, Surabastos                             | 20.343              | 20.588 | 20.507 | -         |
| Palmira (Valle del Cauca)                     | 21.176              | 21.471 | 21.250 | +         |
| Pamplona (Norte de Santander)                 | 19.118              | 19.608 | 19.444 | -         |
| Pasto, El Potrerillo                          | 18.095              | 18.690 | 18.333 | =         |
| Pereira, Mercasa                              | 20.588              | 21.354 | 20.971 | =         |
| Popayán, Plaza de mercado del barrio Bolívar  | 20.595              | 20.952 | 20.794 | =         |
| Santa Marta (Magdalena)                       | 21.765              | 24.632 | 23.162 | +         |
| Sincelejo, Nuevo Mercado                      | 18.382              | 18.382 | 18.382 | =         |
| Tuluá (Valle del Cauca)                       | 20.441              | 20.588 | 20.502 | =         |
| Villavicencio, CAV                            | 20.392              | 21.446 | 20.748 | =         |
| <b>Maíz enlatado</b>                          |                     |        |        |           |
| Medellín, Central Mayorista de Antioquia      | 10.417              | 10.610 | 10.537 | =         |
| <b>Manteca</b>                                |                     |        |        |           |
| Armenia, Mercar                               | 4.750               | 4.850  | 4.817  | =         |
| Bogotá, D. C., Corabastos                     | 5.100               | 5.200  | 5.150  | -         |
| Bogotá, D. C., Plaza España                   | 5.000               | 5.400  | 5.225  | -         |
| Buenaventura (Valle del Cauca)                | 4.000               | 4.050  | 4.027  | =         |
| Cartago (Valle del Cauca)                     | 5.000               | 5.200  | 5.077  | =         |
| Cúcuta, Cenabastos                            | 5.917               | 6.000  | 5.958  | =         |
| Florencia (Caquetá)                           | 3.900               | 4.100  | 4.000  | =         |
| Ibagué, Plaza La 21                           | 4.060               | 4.530  | 4.252  | -         |
| Manizales, Centro Galerías                    | 5.400               | 6.000  | 5.720  | =         |
| Neiva, Surabastos                             | 3.800               | 4.200  | 4.000  | -         |
| Palmira (Valle del Cauca)                     | 6.400               | 6.600  | 6.450  | +         |
| Pamplona (Norte de Santander)                 | 6.250               | 6.500  | 6.361  | -         |
| Pereira, Mercasa                              | 5.180               | 5.180  | 5.180  | =         |
| Popayán, Plaza de mercado del barrio Bolívar  | 4.180               | 4.300  | 4.243  | +         |
| Tuluá (Valle del Cauca)                       | 5.670               | 5.700  | 5.685  | =         |
| Villavicencio, CAV                            | 4.300               | 4.450  | 4.383  | -         |
| <b>Margarina (continuación)</b>               |                     |        |        |           |
| Cartago (Valle del Cauca)                     | 14.400              | 14.850 | 14.667 | =         |
| Ibagué, Plaza La 21                           | 6.750               | 7.090  | 6.920  | -         |
| Manizales, Centro Galerías                    | 11.000              | 11.800 | 11.500 | =         |
| Medellín, Plaza Minorista José María Villa    | 12.300              | 12.600 | 12.467 | =         |
| Neiva, Surabastos                             | 7.800               | 8.000  | 7.900  | +         |
| Palmira (Valle del Cauca)                     | 16.200              | 16.400 | 16.300 | =         |
| Pamplona (Norte de Santander)                 | 8.000               | 8.000  | 8.000  | =         |
| Pereira, Mercasa                              | 10.240              | 10.240 | 10.240 | =         |
| Popayán, Plaza de mercado del barrio Bolívar  | 16.400              | 16.550 | 16.483 | +         |
| Santa Marta (Magdalena)                       | 12.083              | 12.167 | 12.104 | +         |
| Tuluá (Valle del Cauca)                       | 14.550              | 15.320 | 14.913 | =         |
| <b>Mayonesa doy pack</b>                      |                     |        |        |           |
| Armenia, Mercar                               | 19.479              | 19.792 | 19.688 | +         |
| Barranquilla, Barranquillita                  | 10.750              | 10.861 | 10.813 | =         |
| Bucaramanga, Centroabastos                    | 8.583               | 9.000  | 8.819  | =         |
| Bucaramanga, Mercados del centro              | 8.833               | 9.000  | 8.931  | =         |
| Buenaventura (Valle del Cauca)                | 13.583              | 14.719 | 14.151 | =         |
| Cali, La Floresta                             | 17.500              | 18.000 | 17.806 | =         |
| Cali, Santa Helena                            | 19.375              | 20.000 | 19.653 | =         |
| Cali, Siloé                                   | 11.333              | 12.667 | 12.000 | =         |
| Cartagena, Bazurto                            | 10.833              | 11.111 | 11.042 | =         |
| Cartago (Valle del Cauca)                     | 16.000              | 16.667 | 16.361 | =         |
| Ibagué, Plaza La 21                           | 8.750               | 9.000  | 8.813  | =         |
| Manizales, Centro Galerías                    | 13.958              | 15.500 | 14.889 | =         |
| Medellín, Central Mayorista de Antioquia      | 13.750              | 16.500 | 14.750 | =         |
| Palmira (Valle del Cauca)                     | 18.000              | 18.500 | 18.313 | -         |
| Pasto, El Potrerillo                          | 15.000              | 15.833 | 15.417 | =         |
| Popayán, Plaza de mercado del barrio Bolívar  | 16.458              | 20.000 | 18.069 | =         |
| Santa Marta (Magdalena)                       | 12.000              | 13.500 | 12.979 | +         |
| Tuluá (Valle del Cauca)                       | 17.083              | 18.354 | 17.510 | =         |
| Valledupar, Mercado Nuevo                     | 17.500              | 19.167 | 18.542 | =         |
| Villavicencio, CAV                            | 10.417              | 10.944 | 10.660 | -         |
| <b>Mostaza doy pack</b>                       |                     |        |        |           |
| Cartagena, Bazurto                            | 16.667              | 17.500 | 16.875 | =         |
| <b>Panela cuadrada blanca</b>                 |                     |        |        |           |
| Barranquilla, Barranquillita                  | 1.986               | 2.290  | 2.147  | -         |
| Barranquilla, Granabastos                     | 2.056               | 2.333  | 2.160  | =         |
| Bucaramanga, Centroabastos                    | 2.000               | 2.071  | 2.024  | -         |
| Bucaramanga, Mercados del centro              | 2.071               | 2.143  | 2.095  | +         |
| Cartagena, Bazurto                            | 1.643               | 1.714  | 1.661  | -         |
| Charalá (Santander)                           | 1.563               | 1.625  | 1.594  | =         |
| Güepsa (Santander)                            | 1.883               | 1.883  | 1.883  | +         |
| Ibagué, Plaza La 21                           | 2.222               | 2.306  | 2.274  | -         |

**Cuadro 9.** Mercados mayoristas. Precios de venta de productos procesados (continuación)  
2018 (26 de mayo al 1 de junio)

| Productos y mercados                         | Pesos por kilogramo |        |       |           |
|--|---------------------|--------|-------|-----------|
|  | Mínimo              | Máximo | Medio | Tendencia |
| <b>Panela cuadrada blanca (continuación)</b> |                     |        |       |           |
| Medellín, Central Mayorista de Antioquia     | 2.000               | 2.917  | 2.462 | +         |
| Moniquirá (Boyacá)                           | 1.625               | 1.625  | 1.625 | =         |
| San Gil (Santander)                          | 1.450               | 1.500  | 1.475 | =         |
| Santana (Boyacá)                             | 1.633               | 1.833  | 1.683 | -         |
| Sincelejo, Nuevo Mercado                     | 1.700               | 1.980  | 1.845 | =         |
| Tunja, Complejo de Servicios del Sur         | 1.750               | 1.875  | 1.813 | =         |
| Valledupar, Mercado Nuevo                    | 2.111               | 2.222  | 2.185 | =         |
| Vélez (Santander)                            | 1.883               | 1.883  | 1.883 | =         |
| <b>Panela cuadrada morena</b>                |                     |        |       |           |
| Ancuya (Nariño)                              | 1.450               | 1.500  | 1.463 | -         |
| Bogotá, D. C., Corabastos                    | 2.000               | 2.100  | 2.050 | +         |
| Bogotá, D. C., Paloquemao                    | 2.100               | 2.150  | 2.125 | -         |
| Bogotá, D. C., Plaza España                  | 2.100               | 2.150  | 2.131 | +         |
| Bogotá, D. C., Plaza Las Flores              | 2.300               | 2.350  | 2.325 | -         |
| Bucaramanga, Centroabastos                   | 2.000               | 2.000  | 2.000 | -         |
| Bucaramanga, Mercados del centro             | 2.067               | 2.133  | 2.111 | -         |
| Caparrapí (Cundinamarca)                     | 1.500               | 1.700  | 1.567 | +         |
| Charalá (Santander)                          | 1.563               | 1.625  | 1.594 | =         |
| Consacá (Nariño)                             | 1.400               | 1.500  | 1.450 | +         |
| Cúcuta, Cenabastos                           | 1.984               | 2.083  | 2.034 | =         |
| Cúcuta, La Nueva Sexta                       | 1.786               | 2.083  | 1.918 | -         |
| Florencia (Caquetá)                          | 1.917               | 1.933  | 1.925 | +         |
| Güepsa (Santander)                           | 1.833               | 1.833  | 1.833 | +         |
| Moniquirá (Boyacá)                           | 1.575               | 1.591  | 1.583 | =         |
| Neiva, Surabastos                            | 2.200               | 2.300  | 2.250 | -         |
| Nocaima (Cundinamarca)                       | 1.500               | 1.550  | 1.517 | -         |
| Pamplona (Norte de Santander)                | 1.928               | 1.928  | 1.928 | -         |
| Pasto, El Potrerillo                         | 2.388               | 2.492  | 2.427 | -         |
| Popayán, Plaza de mercado del barrio Bolívar | 2.917               | 3.083  | 3.000 | =         |
| San Gil (Santander)                          | 1.400               | 1.450  | 1.425 | =         |
| Santa Marta (Magdalena)                      | 2.200               | 2.267  | 2.222 | -         |
| Santana (Boyacá)                             | 1.583               | 1.783  | 1.633 | -         |
| Tuluá (Valle del Cauca)                      | 3.300               | 3.417  | 3.356 | =         |
| Vélez (Santander)                            | 1.833               | 1.833  | 1.833 | =         |
| Villavicencio, CAV                           | 2.100               | 2.100  | 2.100 | =         |
| Villeta (Cundinamarca)                       | 1.400               | 1.700  | 1.497 | -         |
| <b>Panela en pastilla</b>                    |                     |        |       |           |
| Caparrapí (Cundinamarca)                     | 1.563               | 1.563  | 1.563 | -         |
| Nocaima (Cundinamarca)                       | 1.600               | 1.700  | 1.650 | +         |
| Villeta (Cundinamarca)                       | 1.688               | 1.750  | 1.719 | +         |
| <b>Panela redonda blanca</b>                 |                     |        |       |           |
| Medellín, Central Mayorista de Antioquia     | 1.750               | 1.850  | 1.775 | +         |
| Sincelejo, Nuevo Mercado                     | 2.643               | 2.750  | 2.702 | =         |
| <b>Panela redonda morena</b>                 |                     |        |       |           |
| Ancuya (Nariño)                              | 1.350               | 1.400  | 1.388 | -         |
| Armenia, Mercar                              | 3.438               | 3.563  | 3.521 | +         |
| Buenaventura (Valle del Cauca)               | 1.479               | 1.667  | 1.601 | =         |
| Cali, La Floresta                            | 2.583               | 2.667  | 2.625 | =         |
| Cali, Santa Helena                           | 2.400               | 2.500  | 2.450 | =         |
| Cali, Siloé                                  | 3.583               | 3.583  | 3.583 | =         |
| Caparrapí (Cundinamarca)                     | 1.500               | 1.600  | 1.550 | ++        |
| Cartago (Valle del Cauca)                    | 2.833               | 2.917  | 2.889 | -         |
| Manizales, Centro Galerías                   | 2.292               | 2.417  | 2.375 | =         |
| Medellín, Central Mayorista de Antioquia     | 1.792               | 1.875  | 1.833 | +         |
| Medellín, Plaza Minorista José María Villa   | 1.750               | 1.833  | 1.806 | +         |
| Montería, Mercado del Sur                    | 2.000               | 2.200  | 2.150 | =         |
| Palmira (Valle del Cauca)                    | 2.750               | 2.833  | 2.771 | +         |
| Pereira, Mercasa                             | 3.395               | 3.442  | 3.418 | =         |
| Sandoná (Nariño)                             | 1.500               | 1.500  | 1.500 | +         |
| Sonsón (Antioquia)                           | 1.917               | 1.917  | 1.917 | -         |
| Tuluá (Valle del Cauca)                      | 3.167               | 3.250  | 3.198 | =         |
| Yolombó (Antioquia)                          | 1.458               | 1.550  | 1.503 | -         |
| <b>Pastas alimenticias</b>                   |                     |        |       |           |
| Armenia, Mercar                              | 5.333               | 5.500  | 5.389 | -         |
| Barranquilla, Barranquillita                 | 4.683               | 4.833  | 4.742 | -         |
| Barranquilla, Granabastos                    | 4.750               | 4.800  | 4.777 | -         |
| Bogotá, D. C., Corabastos                    | 5.167               | 5.250  | 5.208 | -         |
| Bogotá, D. C., Paloquemao                    | 5.667               | 5.833  | 5.750 | +         |
| Bogotá, D. C., Plaza España                  | 5.750               | 5.833  | 5.792 | +         |
| Bogotá, D. C., Plaza Las Flores              | 5.000               | 5.417  | 5.208 | -         |
| Bucaramanga, Centroabastos                   | 4.160               | 4.200  | 4.187 | =         |
| Bucaramanga, Mercados del centro             | 4.120               | 4.240  | 4.187 | -         |
| Buenaventura (Valle del Cauca)               | 3.854               | 3.854  | 3.854 | =         |
| Cali, La Floresta                            | 4.250               | 4.375  | 4.333 | =         |
| Cali, Santa Helena                           | 4.667               | 5.000  | 4.833 | =         |
| Cali, Siloé                                  | 3.750               | 3.958  | 3.854 | =         |
| Cartagena, Bazarro                           | 3.333               | 3.667  | 3.583 | -         |
| Cartago (Valle del Cauca)                    | 4.667               | 4.867  | 4.761 | =         |
| Cúcuta, Cenabastos                           | 3.250               | 3.500  | 3.333 | =         |
| Cúcuta, La Nueva Sexta                       | 3.250               | 3.333  | 3.292 | -         |
| Florencia (Caquetá)                          | 2.667               | 2.833  | 2.750 | n.d.      |
| Ibagué, Plaza La 21                          | 5.667               | 5.833  | 5.725 | -         |
| Manizales, Centro Galerías                   | 5.000               | 5.500  | 5.288 | =         |
| Medellín, Central Mayorista de Antioquia     | 5.000               | 5.583  | 5.421 | +         |
| Medellín, Plaza Minorista José María Villa   | 5.333               | 5.667  | 5.500 | =         |
| Montería, Mercado del Sur                    | 4.000               | 4.160  | 4.120 | +         |
| Neiva, Surabastos                            | 5.333               | 5.833  | 5.611 | +         |
| Palmira (Valle del Cauca)                    | 5.600               | 6.000  | 5.800 | -         |
| Pamplona (Norte de Santander)                | 3.250               | 3.333  | 3.306 | +         |
| Pereira, Mercasa                             | 4.680               | 4.680  | 4.680 | =         |

# BOLETÍN SEMANAL PRECIOS MAYORISTAS

**Cuadro 9.** Mercados mayoristas. Precios de venta de productos procesados (continuación)  
2018 (26 de mayo al 1 de junio)

| Productos y mercados                         | Pesos por kilogramo |        |        | Tenden-<br>cia |
|--|---------------------|--------|--------|----------------|
|  | Mínimo              | Máximo | Medio  |                |
| <b>Pastas alimenticias (continuación)</b>    |                     |        |        |                |
| Popayán, Plaza de mercado del barrio Bolívar | 4.600               | 4.700  | 4.644  | =              |
| Santa Marta (Magdalena)                      | 3.600               | 3.880  | 3.750  | +              |
| Sincelejo, Nuevo Mercado                     | 3.592               | 3.776  | 3.682  | =              |
| Tuluá (Valle del Cauca)                      | 5.133               | 5.217  | 5.167  | =              |
| Villavicencio, CAV                           | 5.167               | 5.667  | 5.333  | =              |
| <b>Sal yodada</b>                            |                     |        |        |                |
| Armenia, Mercar                              | 960                 | 1.000  | 987    | =              |
| Barranquilla, Barranquillita                 | 712                 | 960    | 808    | +              |
| Barranquilla, Granabastos                    | 984                 | 1.012  | 996    | =              |
| Bogotá, D. C., Corabastos                    | 540                 | 560    | 550    | =              |
| Bogotá, D. C., Paloquemao                    | 660                 | 660    | 660    | +              |
| Bogotá, D. C., Plaza España                  | 925                 | 950    | 934    | -              |
| Bucaramanga, Centroabastos                   | 925                 | 980    | 962    | =              |
| Bucaramanga, Mercados del centro             | 950                 | 1.010  | 987    | -              |
| Buenaventura (Valle del Cauca)               | 696                 | 728    | 713    | =              |
| Cali, La Floresta                            | 976                 | 1.000  | 992    | +              |
| Cali, Santa Helena                           | 960                 | 976    | 965    | +              |
| Cali, Siloé                                  | 1.000               | 1.040  | 1.020  | =              |
| Cartagena, Bazurto                           | 520                 | 560    | 550    | =              |
| Cartago (Valle del Cauca)                    | 928                 | 960    | 944    | =              |
| Cúcuta, Cenabastos                           | 950                 | 1.000  | 983    | +              |
| Cúcuta, La Nueva Sexta                       | 950                 | 975    | 958    | =              |
| Ibagué, Plaza La 21                          | 1.008               | 1.008  | 1.008  | =              |
| Manizales, Centro Galerías                   | 960                 | 1.040  | 1.010  | =              |
| Medellín, Central Mayorista de Antioquia     | 944                 | 1.016  | 982    | =              |
| Medellín, Plaza Minorista José María Villa   | 1.024               | 1.040  | 1.029  | =              |
| Montería, Mercado del Sur                    | 920                 | 920    | 920    | =              |
| Neiva, Surabastos                            | 1.040               | 1.080  | 1.053  | =              |
| Palmira (Valle del Cauca)                    | 960                 | 1.000  | 982    | +              |
| Pamplona (Norte de Santander)                | 950                 | 950    | 950    | =              |
| Pasto, El Potrerillo                         | 833                 | 881    | 857    | =              |
| Pereira, Mercasa                             | 880                 | 890    | 885    | =              |
| Popayán, Plaza de mercado del barrio Bolívar | 992                 | 1.000  | 995    | +              |
| Santa Marta (Magdalena)                      | 880                 | 960    | 920    | =              |
| Sincelejo, Nuevo Mercado                     | 856                 | 880    | 869    | +              |
| Tuluá (Valle del Cauca)                      | 912                 | 952    | 933    | =              |
| Tunja, Complejo de Servicios del Sur         | 560                 | 560    | 560    | =              |
| Valledupar, Mercado Nuevo                    | 880                 | 880    | 880    | =              |
| Villavicencio, CAV                           | 880                 | 940    | 906    | +              |
| <b>Salsa de tomate doy pack</b>              |                     |        |        |                |
| Armenia, Mercar                              | 16.667              | 17.083 | 16.944 | +              |
| Barranquilla, Barranquillita                 | 10.611              | 10.833 | 10.736 | =              |
| Bucaramanga, Centroabastos                   | 7.750               | 8.250  | 7.972  | =              |
| Bucaramanga, Mercados del centro             | 7.500               | 7.708  | 7.597  | =              |

| Productos y mercados                           | Pesos por kilogramo |        |        | Tenden-<br>cia |
|--|---------------------|--------|--------|----------------|
|  | Mínimo              | Máximo | Medio  |                |
| <b>Salsa de tomate doy pack (continuación)</b> |                     |        |        |                |
| Cali, La Floresta                              | 16.000              | 16.042 | 16.028 | =              |
| Cali, Santa Helena                             | 14.125              | 16.375 | 15.340 | +              |
| Cali, Siloé                                    | 11.333              | 12.667 | 12.000 | =              |
| Cartagena, Bazurto                             | 15.625              | 15.833 | 15.677 | =              |
| Cartago (Valle del Cauca)                      | 13.542              | 14.000 | 13.847 | -              |
| Ibagué, Plaza La 21                            | 7.500               | 7.750  | 7.563  | =              |
| Manizales, Centro Galerías                     | 12.500              | 14.375 | 13.563 | =              |
| Medellín, Central Mayorista de Antioquia       | 12.292              | 12.917 | 12.568 | =              |
| Medellín, Plaza Minorista José María Villa     | 13.750              | 14.167 | 13.958 | =              |
| Montería, Mercado del Sur                      | 14.000              | 14.000 | 14.000 | =              |
| Palmira (Valle del Cauca)                      | 18.000              | 18.250 | 18.188 | -              |
| Pasto, El Potrerillo                           | 14.479              | 15.000 | 14.740 | =              |
| Popayán, Plaza de mercado del barrio Bolívar   | 12.292              | 15.000 | 13.646 | =              |
| Santa Marta (Magdalena)                        | 10.500              | 12.500 | 11.750 | +              |
| Sincelejo, Nuevo Mercado                       | 10.806              | 11.111 | 10.979 | =              |
| Tuluá (Valle del Cauca)                        | 15.521              | 15.958 | 15.740 | =              |
| Valledupar, Mercado Nuevo                      | 17.500              | 19.167 | 18.542 | =              |
| Villavicencio, CAV                             | 10.417              | 10.944 | 10.660 | -              |
| <b>Sardinias en lata</b>                       |                     |        |        |                |
| Armenia, Mercar                                | 8.039               | 8.088  | 8.072  | =              |
| Barranquilla, Barranquillita                   | 7.034               | 7.064  | 7.051  | =              |
| Barranquilla, Granabastos                      | 7.000               | 7.083  | 7.043  | -              |
| Bogotá, D. C., Corabastos                      | 7.843               | 7.990  | 7.917  | -              |
| Bogotá, D. C., Plaza España                    | 8.137               | 8.224  | 8.171  | +              |
| Buenaventura (Valle del Cauca)                 | 6.960               | 7.176  | 7.032  | =              |
| Cali, La Floresta                              | 7.765               | 7.765  | 7.765  | =              |
| Cali, Santa Helena                             | 8.431               | 8.578  | 8.497  | =              |
| Cali, Siloé                                    | 6.569               | 7.206  | 6.887  | =              |
| Cartagena, Bazurto                             | 6.618               | 6.667  | 6.630  | =              |
| Cartago (Valle del Cauca)                      | 8.279               | 8.333  | 8.306  | =              |
| Cúcuta, Cenabastos                             | 7.892               | 8.333  | 8.129  | =              |
| Cúcuta, La Nueva Sexta                         | 7.941               | 8.137  | 8.056  | =              |
| Manizales, Centro Galerías                     | 8.824               | 9.314  | 9.069  | =              |
| Medellín, Central Mayorista de Antioquia       | 6.176               | 7.544  | 6.897  | +              |
| Medellín, Plaza Minorista José María Villa     | 6.912               | 7.059  | 6.977  | =              |
| Montería, Mercado del Sur                      | 6.667               | 7.108  | 6.777  | +              |
| Palmira (Valle del Cauca)                      | 8.941               | 9.176  | 9.029  | +              |
| Pamplona (Norte de Santander)                  | 8.039               | 8.333  | 8.235  | -              |
| Pasto, El Potrerillo                           | 6.814               | 7.059  | 6.977  | +              |
| Pereira, Mercasa                               | 8.431               | 8.753  | 8.592  | =              |
| Popayán, Plaza de mercado del barrio Bolívar   | 7.549               | 7.647  | 7.598  | =              |
| Santa Marta (Magdalena)                        | 6.275               | 6.824  | 6.581  | =              |
| Sincelejo, Nuevo Mercado                       | 6.789               | 6.985  | 6.887  | =              |

**Cuadro 9.** Mercados mayoristas. Precios de venta de productos procesados (conclusión)  
2018 (26 de mayo al 1 de junio)

| Productos y mercados                        | Pesos por kilogramo |        |        |                |
|---|---------------------|--------|--------|----------------|
|   | Precios             |        |        | Tenden-<br>cia |
|   | Mínimo              | Máximo | Medio  |                |
| <b>Sardinias en lata<br/>(continuación)</b> |                     |        |        |                |
| Tuluá (Valle del Cauca)                     | 8.593               | 8.623  | 8.603  | =              |
| Villavicencio, CAV                          | 8.333               | 8.750  | 8.554  | -              |
| <b>Sopa de pollo (caja)</b>                 |                     |        |        |                |
| Bogotá, D. C., Corabastos                   | 42.735              | 43.447 | 43.091 | +              |
| Bogotá, D. C., Paloquemao                   | 42.735              | 43.447 | 43.091 | -              |
| Bogotá, D. C., Plaza España                 | 42.308              | 42.735 | 42.575 | -              |
| <b>Vinagre</b>                              |                     |        |        |                |
| Barranquilla, Barranquillita                | 1.475               | 1.508  | 1.494  | =              |

**TENDENCIAS**

|                               |                             |
|-------------------------------|-----------------------------|
| ---                           | -                           |
| Variación mayor al -20 %      | Variación entre 0 % y -10 % |
| --                            | =                           |
| Variación entre -10 % y -20 % | Variación igual a 0 %       |

| Productos y mercados              | Pesos por kilogramo |        |       |                |
|-----------------------------------|---------------------|--------|-------|----------------|
|                                   | Precios             |        |       | Tenden-<br>cia |
|                                   | Mínimo              | Máximo | Medio |                |
| <b>Vinagre<br/>(continuación)</b> |                     |        |       |                |
| Barranquilla, Granabastos         | 1.500               | 1.525  | 1.513 | +              |
| Bucaramanga, Centroabastos        | 1.700               | 1.833  | 1.761 | =              |
| Bucaramanga, Mercados del centro  | 1.667               | 2.083  | 1.828 | =              |
| Cartagena, Bazurto                | 2.417               | 2.500  | 2.479 | =              |
| Cúcuta, Cenabastos                | 1.417               | 1.583  | 1.528 | =              |
| Cúcuta, La Nueva Sexta            | 1.500               | 1.667  | 1.597 | =              |
| Pamplona (Norte de Santander)     | 1.500               | 1.583  | 1.556 | =              |
| Santa Marta (Magdalena)           | 1.125               | 1.200  | 1.165 | -              |
| Sincelejo, Nuevo Mercado          | 2.167               | 2.458  | 2.275 | =              |
| Valledupar, Mercado Nuevo         | 1.083               | 1.167  | 1.111 | =              |

|                             |                         |
|-----------------------------|-------------------------|
| +                           | +++                     |
| Variación entre 0 % y 10 %  | Variación mayor al 20 % |
| ++                          | n. d.                   |
| Variación entre 10 % y 20 % | No determinado          |



**SIPSA app**



@DANE\_Colombia



/DANEColombia



/DANEColombia



**GOBIERNO DE COLOMBIA**



**DANE** INFORMACIÓN  
ESTRATÉGICA