

COMPORTAMIENTO DE LOS PRECIOS

Aumentan los precios de los tubérculos

El Departamento Administrativo Nacional de Estadística (DANE), por medio del Sistema de Información de Precios y Abastecimiento del Sector Agropecuario (Sipsa), comunicó que durante la semana del 19 al 25 de mayo de 2018 bajaron los precios de las frutas; sin embargo, se incrementaron los precios de los tubérculos y las hortalizas.

En el grupo de las frutas frescas cayeron los precios de la guayaba pera, el limón Tahití, el limón común, el maracuyá, el aguacate común, la mandarina arrayana, la piña gold, la guanábana, la naranja Valencia, la curuba y la mora de Castilla. Se incrementó el abastecimiento de la guayaba pera, procedente de Meta, Valle del Cauca, Nariño y Santander, debido a la salida de nuevas cosechas.

En cambio, subieron los precios de los tubérculos, debido al comportamiento de las yucas ICA, criolla y llanera, la papa criolla sucia, el plátano hartón verde y la arracacha blanca. En el caso de la yuca ICA, se evidenció una reducción en la oferta procedente de Quindío, Risaralda y Putumayo.

De igual forma, en las hortalizas, se destacó el incremento de las cotizaciones de la habichuela, el tomate chonto, el pimentón, el pepino cohombro, la remolacha, la zanahoria larga vida, el tomate Riogrande y la espinaca. En el caso de la habichuela, se registró una reducción en la oferta procedente de Santander y el Valle del Cauca; asimismo, el tomate chonto redujo su ingreso desde Antioquia, Norte de Santander y Risaralda, ya que el clima está afectando la calidad del producto.

CONTENIDO

Comportamiento de los precios	01
Informe de contexto	02
Indicador de abastecimiento	04
Lo que más sube y lo que más baja	07
Verduras y hortalizas	08
Frutas frescas	21
Tubérculos, raíces y plátanos	37
Granos, cárnicos y procesados	44

INFORME DE CONTEXTO

Análisis de precio de la naranja Valencia

La naranja es originaria del Asia Oriental, pero está ampliamente distribuida en el mundo por su sabor y propiedades; su sabor es dulce y ácido, y casi el 90% de su contenido es agua. El ácido cítrico que contiene, es antioxidante, depurativo, desinfectante y microbicida. Además, es una fruta rica en vitaminas A, C y B6, ácido fólico, calcio, magnesio, potasio, ácido málico y oxálico, fósforo, silicio y hesperidina.

En general, se conocen dos especies de naranjas: dulces (*Citrus sinensis*) y amargas (*Citrus aurantium*). La naranja dulce es la que se consume normalmente, tanto en crudo, como en jugos y otras recetas. La naranja amarga no se consume en crudo y se utiliza para elaborar mermeladas, confituras, licores y aceites esenciales. Entre las naranjas dulces existen cuatro grupos, los cuales son Navel, Sanguina, Sucreñas y Blancas. Este último grupo es el que más variedades tiene, las cuales se caracterizan por ser de alta calidad, puesto que presentan pocas semillas y se conservan muy bien; a este grupo pertenece la naranja Valencia.

En Colombia, existen dos periodos de baja oferta de la fruta: marzo-abril y agosto-septiembre. En los demás meses se halla un adecuado nivel de producción, debido a que el Eje Cafetero coloca en el mercado su oferta en los meses de mayo-julio y octubre-diciembre; y la región de la Orinoquía, específicamente Meta y Casanare, con cosechas en la época de octubre-febrero y julio-agosto; por otra parte, Santander hace su aporte en los meses de diciembre-enero y mayo-junio, mientras que la Costa Atlántica contribuye con la producción en los meses de marzo a junio (MADR, 2005).

Según la Encuesta Nacional Agropecuaria (ENA) 2016, el principal productor nacional de naranja para el 2016 era el departamento de Antioquia, el cual proporcionaba el 46,24 % de la producción total, seguido por el Valle del Cauca, que participa con el 14,96 %.

En el presente artículo, estudiaremos el comportamiento de los precios de la naranja Valencia en tres mercados mayoristas donde se negoció este alimento, los cuales corresponden a Corabastos en Bogotá, D. C.; Central Mayorista de Antioquia en Medellín, y Centroabastos en Bucaramanga. Se analizarán los factores que incidieron en la formación de los precios de este producto desde el año 2015 hasta el 2018.

De acuerdo con el patrón estacional de precios de la naranja Valencia en Colombia, se observa que entre enero y finales de febrero las cotizaciones tienden a la baja; mientras que durante marzo, suele observarse el precio más alto en el año. El precio normalmente se reduce desde abril hasta junio, y muestra un comportamiento similar desde octubre hasta diciembre; es decir, se relaciona directamente con los ciclos de cosechas mencionados anteriormente.

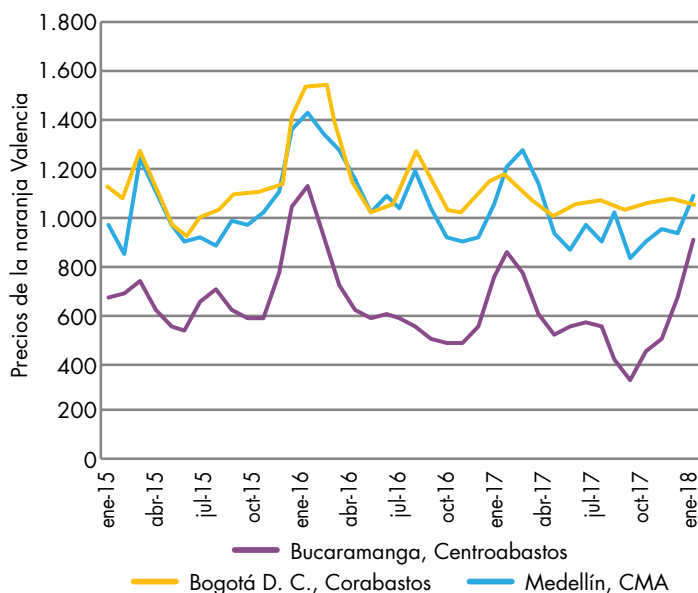
Es posible ver en el gráfico 1 que los precios históricos de la naranja Valencia desde el 2015 hasta mediados del 2017, en los mercados de Bogotá, Medellín y Bucaramanga, muestran un comportamiento estacional, con excepción de dos periodos. El primero comprende desde diciembre de 2015 hasta febrero de 2016; la tendencia al alza de los precios durante esos meses es un comportamiento diferente al que se da regularmente. De igual modo, en el segundo período, a finales del 2017, los precios en Bucaramanga mostraron una fuerte caída; si bien es cierto, es normal que se reduzcan, no es normal que la caída sea tan pronunciada. Mientras tanto, en Bogotá se reflejó estabilidad en los precios hasta marzo de 2018. Es decir, estos dos mercados no se comportaron de manera homogénea. Estas diferencias y cambios en el patrón de precios pueden explicarse por factores tanto climáticos como de abastecimiento.

En el primer trimestre del 2016 se observaron los precios más altos del periodo en estudio. La oferta se vio

drásticamente reducida, como consecuencia del fenómeno de El Niño de 2015, en el cual se registraron altas temperaturas, y el producto que llegaba a los mercados tenía muy poco jugo; de la misma forma, el aumento de las temperaturas hacía que se presentaran manchas en la cáscara, lo cual provocó un incremento sostenido en los precios.

De esta manera, se evidenció que en el departamento del Meta, que es uno de los principales abastecedores de naranja para Bogotá, el déficit de precipitaciones para el mes de enero de 2016 fue superior al 70%; es decir, que no se cumplió con el requerimiento de 26 mm de precipitaciones (más cuatro semanas de tiempo seco) para obtener un desarrollo óptimo del fruto. Este hecho provocó que el precio alcanzara su punto máximo en Bogotá durante el mes de febrero; la cotización alcanzó los 1.553 pesos por kilogramo. Para dicho mes, el abastecimiento de naranja se redujo un 42,34 % con respecto al mismo mes del 2015 según datos del Sipsa. En febrero de 2016 los principales abastecedores de Corabastos fueron los departamentos de Caldas y Meta, los cuales reportaron una caída en la cantidad enviada de producto del 52,27 % y el 85,64 % respectivamente. Normalmente la cosecha principal de naranja en el Meta se obtiene a partir del mes de noviembre, prolongándose hasta febrero del

Gráfico 1. Precios de la naranja Valencia 2015-2018



Fuente: DANE, Sipsa. Cálculos: DANE

año siguiente, permitiendo abastecer la ciudad de Bogotá en la época en que ha terminado la producción de la región Andina; pero dicha cosecha no presentó los rendimientos esperados, dadas las condiciones climáticas poco favorables para el buen desarrollo del cultivo, lo que generó un menor abastecimiento en Corabastos y, por ende, el mayor precio en el periodo de estudio.

Respecto a noviembre y diciembre de 2017, se observa que en el mercado de Bucaramanga se registró el precio más bajo para el periodo de estudio. Si bien es cierto, el precio tiende a la baja al finalizar año, no es normal un precio tan reducido. La cotización llegó hasta los \$ 340 por kilogramo debido a que se registró un incremento en la oferta de producto. Según información de abastecimiento del Sipsa, para diciembre de 2017 el acopio de naranja Valencia se incrementó en 67,28 % con respecto al mismo mes del año anterior. El abastecimiento de naranja en Bucaramanga proviene de su oferta regional; los principales municipios abastecedores en el 2017 fueron Girón, que participó con el 31,79 %, seguido por San Vicente de Chucurí con un 23,70 %, y Lebrija con 20,87 %.

Mientras que en Bogotá, desde octubre hasta diciembre de 2017, a pesar de observarse una expansión en la oferta desde Caldas, su principal abastecedor, se observó que el precio se alejó del patrón estacional; es decir, se mantuvo, debido al incremento de la demanda de naranja Valencia. Dicho incremento fue motivado por la baja producción de tangelo, ya que los cultivos disminuyeron su productividad, debido a problemas fitosanitarios.

Por lo tanto, se concluye que la producción de naranja Valencia se encuentra distribuida por toda Colombia y se comercializa principalmente en fresco. Al ser un cultivo de ciclo largo, es difícil que cambien sustancialmente las cantidades ofrecidas; sin embargo, la oferta puede verse afectada por fenómenos climáticos extremos como lo fue el fenómeno de El Niño del 2015, o por cambios en la demanda, lo cual puede verse reflejado en distorsiones de los precios en casos muy puntuales, tales como en diciembre de 2017 en Bucaramanga y febrero del 2018 en Bogotá.

INDICADOR DE ABASTECIMIENTO DE ALIMENTOS

Mejor oferta de frutas

El aprovisionamiento en los mercados mayoristas de Mercar, Barranquillita, Granabastos, Corabastos, Paloquemao, Plaza Las Flores, Plaza Samper Mendoza, Centroabastos, Cavasa, Santa Helena, Bazurto, Cenabastos, La Nueva Sexta, Plaza La 21, Centro de Acopio de Ipiales, Centro Galerías, Central Mayorista de Antioquia, Plaza Minorista José María Villa, Mercado del Sur, Surabastos, El Potrerillo, Mercasa, Plaza de Mercado del Barrio Bolívar, Santa Marta, Nuevo Mercado, Complejo de Servicios del Sur, Mercabastos, Mercado Nuevo y la Central de Abastos de Villavicencio, para las semanas del 10 al 16 de mayo y del 17 al 23 de mayo del 2018, registró un incremento del 8,79%.

Es así como la categoría otros grupos, en la que se encuentran las carnes, los procesados, los granos, los cereales, los lácteos, los huevos y los pescados, aumentó su abastecimiento en un 16,35%, las frutas presentaron un crecimiento del 7,75%, por su parte las verduras y hortalizas subieron un 7,33%, y los tubérculos, raíces y plátanos registraron un ascenso del 6,84%.

Los mercados mayoristas que registraron una mayor oferta de alimentos fueron: Manizales, en Centro Galerías, donde el acopio ascendió un 64,67% debido a los tubérculos, raíces y plátanos, que mejoraron sus existencias en un 90,42% por alimentos como las papas única, capira y parda pastusa y el plátano hartón verde; Mercasa, en Pereira, cuyos volúmenes aumentaron un 51,88% debido a los tubérculos, raíces y plátanos, que reportaron un alza del 94,30% por los mayores ingresos de papas rubí, única, criolla y parda pastusa y plátano hartón verde. En el caso Bazurto, en Cartagena, el aprovisionamiento de alimentos creció un 34,29% por la categoría de otros gru-

pos, que mejoró su stock en un 95,84%, ante el mayor suministro de panela, arroz, azúcar, carne de pollo, huevos y carnes frías y embutidos. Del mismo modo, en Mercar, en Armenia, los volúmenes de alimentos elevaron su ingreso en un 24,15% por la categoría de otros grupos, que presentaron un ascenso del 68,51%, destacándose la mejor entrada de sal yodada, arroz, carnes de pollo y de res, maíz amarillo y carnes frías y embutidos. En Medellín, en la Central Mayorista de Antioquia y la Plaza Minorista José María Villa, el suministro de alimentos subió en un 19,93%, por la categoría otros grupos, que creció un 36,09%, destacándose el mayor aprovisionamiento de queso costeño, frijol, pastas alimenticias, bebidas lácteas, sal yodada y aceites. Respecto a la Plaza La 21, en Ibagué, sus volúmenes aumentaron un 19,02% debido a las verduras y hortalizas, que reportaron un alza del 60,10% por el incremento en los inventarios de cilantro, lechuga batavia, cebolla cabezona, tomate chonto y chόcolo mazorca. En Santa Marta (Magdalena), el abastecimiento se amplió un 18,52% debido a las frutas, que reportaron un alza del 47,15%, por el mayor stock de piña gold, lulo, tomate de árbol, melón, banano criollo y guayabas. Por su parte, en Neiva, en Surabastos, el aprovisionamiento de alimentos creció un 12,13% por la categoría de otros grupos, que incrementó su stock en un 41,69% debido al buen acopio de maíz amarillo, arroz, aceites, harinas y panela. En Barranquilla, Barranquillita y Granabastos presentaron un aumento en sus inventarios del 11,92% por productos como la lechuga Batavia, las cebollas cabezona y junca, el apio, el ajo, el pimentón y la remolacha, que pertenecen al grupo de las verduras y hortalizas, que mejoró sus volúmenes en un 11,92%. Asimismo, se registró un mayor abastecimiento, en un 9,96%, en Bogotá, D. C., en Corabastos, Paloquemao, Plaza Las Flores y Plaza Samper Mendoza, ante el superior flujo de alimentos pertenecientes al grupo de los procesados en un 15,89%, por productos como las pastas alimenticias, las carnes de cerdo y de pollo, el frijol, el arroz, el basa, la mojarra y los aceites.

Así, la participación para la semana comprendida del 17 al 23 de mayo del 2018, en el acumulado de los mercados, fue de la siguiente manera: los tubérculos, raíces y plátanos con el 30,73%, las verduras y hortalizas con el 26,66%, las frutas frescas con un 24,76% y los otros grupos (carnes, procesados, granos, cereales, lácteos, huevos y pescados) con un 17,85%.

Cuadro 1. Evolución del abastecimiento por ciudad
2018 (10 al 23 de mayo)

Total mercados			
Grupo	10 al 16 de mayo	17 al 23 de mayo	Variación (%)
Frutas	28.402	30.603	7,75
Tubérculos, raíces y plátanos	35.561	37.995	6,84
Verduras y hortalizas	30.710	32.960	7,33
Otros grupos	18.964	22.065	16,35
Total general	113.637	123.622	8,79

Armenia, Mercar			
Grupo	10 al 16 de mayo	17 al 23 de mayo	Variación (%)
Frutas	384	482	25,67
Tubérculos, raíces y plátanos	686	763	11,21
Verduras y hortalizas	421	504	19,90
Otros grupos	227	383	68,51
Total	1.718	2.133	24,15

Barranquilla, Barranquillita y Granabastos			
Grupo	10 al 16 de mayo	17 al 23 de mayo	Variación (%)
Frutas	2.301	2.306	0,22
Tubérculos, raíces y plátanos	1.709	1.900	11,19
Verduras y hortalizas	1.352	1.706	26,19
Otros grupos	2.524	2.914	15,44
Total	7.886	8.826	11,92

Bogotá, D. C., Corabastos, Paloquemao, Plaza Las Flores y Plaza Samper Mendoza			
Grupo	10 al 16 de mayo	17 al 23 de mayo	Variación (%)
Frutas	12.260	12.969	5,79
Tubérculos, raíces y plátanos	13.197	15.243	15,50
Verduras y hortalizas	14.501	15.435	6,44
Otros grupos	4.875	5.649	15,89
Total	44.832	49.297	9,96

Bucaramanga, Centroabastos			
Grupo	10 al 16 de mayo	17 al 23 de mayo	Variación (%)
Frutas	3.071	2.877	-6,33
Tubérculos, raíces y plátanos	2.822	2.196	-22,17
Verduras y hortalizas	2.804	2.892	3,14
Otros grupos	755	368	-51,29
Total	9.452	8.332	-11,84

Cali, Cavasa y Santa Helena			
Grupo	10 al 16 de mayo	17 al 23 de mayo	Variación (%)
Frutas	2.260	2.327	2,98
Tubérculos, raíces y plátanos	3.536	3.086	-12,73
Verduras y hortalizas	2.291	2.199	-4,00
Otros grupos	2.471	2.499	1,15
Total	10.558	10.112	-4,23

Medellín, Central Mayorista de Antioquia y Plaza Minorista José María Villa			
Grupo	10 al 16 de mayo	17 al 23 de mayo	Variación (%)
Frutas	3.915	4.624	18,10
Tubérculos, raíces y plátanos	3.823	4.375	14,43
Verduras y hortalizas	3.416	3.739	9,46
Otros grupos	3.957	5.385	36,09
Total	15.111	18.123	19,93

Montería, Mercado del Sur			
Grupo	10 al 16 de mayo	17 al 23 de mayo	Variación (%)
Frutas	105	86	-18,21
Tubérculos, raíces y plátanos	302	350	15,68
Verduras y hortalizas	163	167	2,49
Otros grupos	51	43	-14,45
Total	621	646	4,05

Neiva, Surabastos			
Grupo	10 al 16 de mayo	17 al 23 de mayo	Variación (%)
Frutas	381	461	21,20
Tubérculos, raíces y plátanos	697	633	-9,19
Verduras y hortalizas	604	684	13,14
Otros grupos	365	517	41,69
Total	2.046	2.294	12,13

Pasto, El Potrerillo			
Grupo	10 al 16 de mayo	17 al 23 de mayo	Variación (%)
Frutas	264	300	13,96
Tubérculos, raíces y plátanos	1.569	1.481	-5,59
Verduras y hortalizas	630	679	7,84
Total	2.462	2.462	0,02

Pereira, Mercasa			
Grupo	10 al 16 de mayo	17 al 23 de mayo	Variación (%)
Frutas	540	643	19,19
Tubérculos, raíces y plátanos	256	498	94,30
Verduras y hortalizas	302	402	33,14
Otros grupos	638	1.094	71,34
Total	1.736	2.637	51,88

Popayán, Plaza de Mercado del Barrio Bolívar			
Grupo	10 al 16 de mayo	17 al 23 de mayo	Variación (%)
Frutas	139	192	37,82
Tubérculos, raíces y plátanos	778	842	8,26
Verduras y hortalizas	142	154	8,29
Otros grupos	243	145	-40,42
Total	1.302	1.333	2,35

Cuadro 1. Evolución del abastecimiento por ciudad (continuación)
2018 (10 al 23 de mayo)

Cartagena, Bazurto			
Grupo	10 al 16 de mayo	17 al 23 de mayo	Variación (%)
Frutas	377	697	84,82
Tubérculos, raíces y plátanos	1.034	1.243	20,21
Verduras y hortalizas	748	775	3,64
Otros grupos	299	586	95,84
Total	2.458	3.301	34,29

Santa Marta (Magdalena)			
Grupo	10 al 16 de mayo	17 al 23 de mayo	Variación (%)
Frutas	117	172	47,15
Tubérculos, raíces y plátanos	239	290	21,26
Verduras y hortalizas	150	196	30,40
Otros grupos	108	70	-34,97
Total	613	727	18,52

Cúcuta, Cenabastos y La Nueva Sexta			
Grupo	10 al 16 de mayo	17 al 23 de mayo	Variación (%)
Frutas	691	726	4,99
Tubérculos, raíces y plátanos	1.966	1.877	-4,55
Verduras y hortalizas	1.059	1.141	7,83
Otros grupos	1.548	1.315	-15,07
Total	5.264	5.059	-3,90

Sincelajo, Nuevo Mercado			
Grupo	10 al 16 de mayo	17 al 23 de mayo	Variación (%)
Frutas	165	152	-7,49
Tubérculos, raíces y plátanos	321	335	4,15
Verduras y hortalizas	241	198	-17,73
Otros grupos	264	381	44,11
Total	991	1.066	7,54

Ibagué, Plaza La 21			
Grupo	10 al 16 de mayo	17 al 23 de mayo	Variación (%)
Frutas	122	129	5,91
Tubérculos, raíces y plátanos	234	243	3,67
Verduras y hortalizas	142	228	60,10
Otros grupos	56	60	7,42
Total	555	661	19,02

Tunja, Complejo de Servicios del Sur			
Grupo	10 al 16 de mayo	17 al 23 de mayo	Variación (%)
Frutas	383	496	29,47
Tubérculos, raíces y plátanos	624	615	-1,38
Verduras y hortalizas	516	425	-17,61
Otros grupos	2	0	-100,00
Total	1.525	1.537	0,77

Ipiales, Centro de Acopio			
Grupo	10 al 16 de mayo	17 al 23 de mayo	Variación (%)
Frutas	42	20	-52,38
Tubérculos, raíces y plátanos	620	626	0,90
Verduras y hortalizas	452	568	25,63
Total	1.114	1.213	8,92

Valledupar, Mercabastos y Mercado Nuevo			
Grupo	10 al 16 de mayo	17 al 23 de mayo	Variación (%)
Frutas	215	188	-12,86
Tubérculos, raíces y plátanos	249	275	10,38
Verduras y hortalizas	166	179	7,61
Otros grupos	305	371	21,65
Total	936	1.013	8,21

Manizales, Centro Galerías			
Grupo	10 al 16 de mayo	17 al 23 de mayo	Variación (%)
Frutas	228	365	60,48
Tubérculos, raíces y plátanos	249	475	90,42
Verduras y hortalizas	147	221	51,03
Otros grupos	106	140	31,97
Total	729	1.201	64,67

Villavicencio, Central de Abastos de Villavicencio			
Grupo	10 al 16 de mayo	17 al 23 de mayo	Variación (%)
Frutas	444	391	-12,00
Tubérculos, raíces y plátanos	647	649	0,29
Verduras y hortalizas	464	467	0,61
Otros grupos	172	144	-16,06
Total	1.727	1.651	-4,41

Ciudades	Lo que más sube	Lo que más baja
Barranquilla	Tomates Riogrande bumangués y chonto, zanahoria bogotana, ají topito dulce, zapote, berenjena, cebolla junca Aquitania, pepino cohombro, habichuela, cebollín chino, remolacha, lulo, bananos Urabá y criollo, tomate de árbol, papaya tainung, papa criolla sucia.	Cebollas cabezona blanca y roja, lechuga Batavia, fríjol verde en vaina, coliflor, brócoli, maracuyás santandereano y valluno, limón común Ciénaga, guayaba común, mango de azúcar, mora de Castilla, piña perolera, aguacate común, ñame espinoso y queso costeño.
Bogotá D. C.	Habichuela, pepino cohombro, rábano rojo, espinaca, tomate chonto, pera nacional, mangos de azúcar y Tommy, granadilla, guayaba pera, maracuyá, patilla, papayas tainung y Maradol, fresa, ciruela importada, papas criolla sucia y limpia, yuca llanera, plátanos hartón maduro, verde y verde llanero.	Cebollas cabezona roja y junca Aquitania; berenjena; calabacín; brócoli; chócolo mazorca; pepino de rellenar; ahuyamín (sakata); lechuga Batavia; remolacha; limón Tahití; aguacate papelillo; melón Cantalup; pitahaya; ciruela roja; papas sabanera, R-12 roja y negra; arracacha amarilla; pollo entero fresco sin vísceras; fríjol bolón, y panela cuadrada morena.
Bucaramanga	Tomates Riogrande y riñón, apio, espinaca, arveja verde en vaina, habichuela, ahuyamín (sakata), pepino cohombro, pimentón, lulo, uchuva con cáscara, granadilla, mora de Castilla, kiwi, tomate de árbol, fresa, yuca criolla, plátano hartón verde, sal yodada, fríjol calima y cuchuco de cebada.	Cebolla cabezona blanca, arveja verde seca importada, chócolo mazorca, lechuga Batavia, pimentón verde, zanahoria, uvas verde y red globe nacional, piña gold, durazno nacional, tangelo, limones común y Tahití, mangos de azúcar y Tommy, guayaba pera, guanábana, maracuyá, curuba, naranja Valencia y papas única y suprema.
Cali	Arveja verde en vaina pastusa, habichuela, remolacha bogotana, pepino cohombro, cebollas junca Tenerife y Aquitania, zanahoria, apio, tomate de árbol, kiwi, pera importada, melón Cantalup, fresa, papa criolla limpia, yuca ICA y sal yodada.	Repollo blanco, lechuga Batavia, chócolo mazorca, ajo importado, fríjol verde cargamanto, cebolla cabezona blanca bogotana, uvas importada y red globe nacional, mandarinas arrayana y Oneco, limones común y Tahití, guayaba pera, manzanas roja y verde importada, maracuyá, papa suprema, harina precocida de maíz, panela redonda morena, carne de cerdo, tocino papada.
Cartagena	Cebolla cabezona roja peruana, pepino cohombro, remolacha, ají topito dulce, repollo blanco, limón Tahití, ñames espinoso y criollo, y bocachico importado congelado.	Pimentón, habichuela, cebollas junca Berlín y cabezona blanca, ajo importado, limón común, maracuyá santandereano y valluno, guayaba común, mora de Castilla, aguacate común, mandarina común y papa única.
Cúcuta	Habichuela; pepino cohombro; arveja verde en vaina; repollo verde; mango Tommy; naranja común; papaya Maradol; fresa; mandarina común; kiwi; arracacha amarilla; plátano hartón verde y maduro; carnes de res, costilla, lomo de brazo, chatas, lomo fino, molida murillo, falda, palettero y pecho; y carne de cerdo, espinazo.	Cebollas cabezona roja, blanca y junca Berlín; remolacha regional; chócolo mazorca; frijoles verde bolo y en vaina; zanahoria bogotana; guanábana; guayaba pera y común; melón Cantalup; maracuyá; aguacate común; uva Isabela; pitahaya; ciruela roja; piña gold; papa criolla limpia, arveja verde seca importada, y piernas de pollo.
Medellín	Lechuga crespa verde, pimentón verde, habichuela, tomate chonto regional, repollo morado, acelga, rábano rojo, espinaca, aguacates Hass y común, limón mandarino, pera nacional, papaya Maradol, tangelo, mango común, mora de Castilla, manzana royal gala importada, arracacha blanca, plátanos guineo y comino, y bagre rayado en postas congelado.	Cebolla cabezona blanca, arveja verde en vaina, berenjena, coles, lechuga Batavia, brócoli, coliflor, ají topito dulce, apio, patilla baby, aguacate papelillo, uchuva con cáscara, guayabas manzana y pera valluna, mango manzano, limón Tahití, piña gold, papa nevada, tilapia, lomitos, trucha en corte mariposa, bagre rayado entero congelado y almejas con concha.
Pereira	Ajo; cebolla junca; habichuela; pimentón; tomate chonto; mora de Castilla; mangos Tommy, común y Yulima; naranjas Sweet y Valencia; guayaba agria; granadilla; guanábana; papas R-12 roja y criolla limpia; yuca ICA; arracacha blanca; frijoles bolón y Uribe rosado; maíz blanco trillado y aceite girasol.	Lechuga Batavia, repollo blanco, zanahoria bogotana, coliflor, apio, cebolla cabezona blanca, tangelo, limones mandarino y Tahití, mango reina y manzano, mandarina Oneco, aguacate papelillo, maracuyá, plátanos dominico hartón maduro y verde, plátanos hartón maduro y verde, tilapia roja entera congelada, margarina, garbanzo importado y pastas alimenticias.

VERDURAS Y HORTALIZAS

Suben los precios del pimentón

A lo largo de la presente semana se registró un incremento en los precios mayoristas del pimentón. De acuerdo con los comerciantes, esta situación se debió al menor volumen disponible desde Marinilla (Antioquia), Consacá (Nariño), Santos y Lebrija (Santander) y Florida (Valle del Cauca). Esta situación, provocó el aumento en las cotizaciones en veintinueve de los cuarenta y cinco mercados mayoristas donde se comercializó. En Bogotá y Cúcuta, por ejemplo, el kilo se negoció a \$3.839 y a \$3.060, respectivamente; es decir, creció en 4,98 % respecto a la semana pasada.

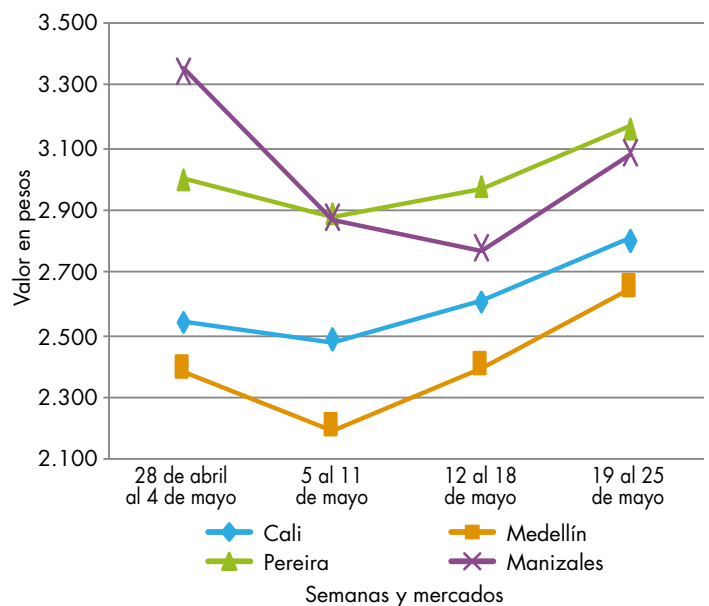
De igual manera, subieron las cotizaciones de los tomates Riogrande y chonto, la zanahoria larga vida, la remolacha, el pepino cohombro, la espinaca y la habichuela. El precio de esta última, por ejemplo, ascendió como resultado de la poca oferta que llegó desde Subia, Fómez y Pasca (Cundinamarca); El Santuario y Marinilla (Antioquia); Dagua, Pradera y Florida (Valle), y Lebrija (Santander). Lo anterior conllevó a una elevación en los precios en treinta y siete de los cuarenta y tres mercados donde se transó.

En el caso del pepino cohombro, sus precios crecieron en veintiocho de los cuarenta mercados donde se cotizó. De acuerdo con los comerciantes, esta situación se dio como resultado del cierre de ciclos de cosechas en Pradera (Valle del Cauca); San Gil, Socorro, Girón y Piedecuesta (Santander); Ábrego (Norte de Santander), y Consacá (Nariño). En las ciudades de Cali y Sincelejo, por ejemplo, se registró una expansión del 19,99 %, en promedio, y el kilo se vendió a \$422 y a \$533, respectivamente. Una situación similar se presentó para el tomate chonto, esto gracias a que se contó con un menor

ingreso de producto desde las zonas de cultivo ubicadas en Peñol (Antioquia), Ocaña (Norte de Santander), Manizales, Neira y Chinchiná (Caldas), lo que generó un alza en las cotizaciones en veinticinco de los veintinueve mercados donde se comercializó.

Por otro lado, para esta semana se redujeron las cotizaciones de la cebolla cabezona blanca, la lechuga Batavia, el chócolo mazorca, el ajo importado, la coliflor y el brócoli. En el caso la cebolla cabezona blanca, la caída se registró en veintinueve de los treinta y dos mercados donde se comercializó, situación que se explicó por la mayor oferta desde Tunja (Boyacá), Ipiales (Nariño) y Rionegro (Antioquia), debido a que las condiciones climáticas fueron propicias para incrementar las labores de recolección. Asimismo, los precios de la lechuga Batavia descendieron en treinta y uno de los treinta y nueve mercados donde se cotizó. Esta situación se debió a la mayor producción registrada desde Pasto e Ipiales (Nariño); Sopó, Cajicá, Funza, Madrid, Mosquera y Facatativá (Cundinamarca), Sonsón y Marinilla (Antioquia), donde están terminando ciclos de cosechas y los cultivos se vieron beneficiados por las lluvias, que permitieron su buen desarrollo. Por ejemplo, en la Central Mayorista de Centroabastos, en Bucaramanga, el kilo se negoció a \$1.333, lo que significó una disminución superior al 15,79 % respecto a la semana pasada.

Gráfico 2. Comportamiento de los precios del pimentón 2018 (28 de abril al 25 de mayo)



Fuente: DANE, Sipsa.

Cuadro 2. Mercados mayoristas. Precios de venta de verduras y hortalizas 2018 (19 al 25 de mayo)

Productos y mercados	Pesos por kilogramo			
	Mínimo	Máximo	Medio	Tendencia
Acelga				
Armenia, Mercar	1.067	1.200	1.141	-
Barranquilla, Barranquillita	3.000	3.200	3.050	=
Bogotá, D. C., Corabastos	500	700	590	-
Bucaramanga, Centroabastos	1.500	1.500	1.500	=
Chiquinquirá (Boyacá)	800	800	800	=
Duitama (Boyacá)	1.000	1.000	1.000	=
Florencia (Cauquetá)	1.400	1.400	1.400	-
Ibagué, Plaza La 21	960	1.280	1.080	+
Ipiales (Nariño), Ipiales somos todos	1.000	1.500	1.222	-
Medellín, Central Mayorista de Antioquia	1.300	2.000	1.629	++
Neiva, Surabastos	1.250	1.750	1.535	-
Pamplona (Norte de Santander)	2.000	2.000	2.000	=
Pasto, El Potrerillo	1.500	2.000	1.708	=
Sogamoso (Boyacá)	1.000	1.000	1.000	=
Tunja, Complejo de Servicios del Sur	1.000	1.000	1.000	+
Ubaté (Cundinamarca)	500	500	500	-
Villavicencio, CAV	800	1.400	1.128	-
Ahuyama				
Arauca (Arauca)	1.100	1.200	1.133	=
Armenia, Mercar	700	800	744	-
Barranquilla, Barranquillita	1.114	1.314	1.236	-
Barranquilla, Granabastos	1.214	1.286	1.268	-
Bogotá, D. C., Corabastos	1.200	1.200	1.200	=
Bucaramanga, Centroabastos	550	600	575	=
Buenaventura (Valle del Cauca)	700	800	767	+
Cali, Cavasa	650	800	696	+
Cali, Santa Helena	600	600	600	=
Cartagena, Bazurto	929	957	938	=
Cartago (Valle del Cauca)	800	1.000	867	=
Cúcuta, Cenabastos	700	800	739	+
Duitama (Boyacá)	938	1.000	958	+++
Ibagué, Plaza La 21	700	800	783	+
Manizales, Centro Galerías	900	1.000	950	-
Medellín, Central Mayorista de Antioquia	500	700	600	=
Medellín, Plaza Minorista José María Villa	600	800	675	+
Palmira (Valle del Cauca)	700	800	750	+
Pamplona (Norte de Santander)	1.000	1.000	1.000	=
Pereira, La 41	700	800	767	=
Pereira, Mercasa	800	1.000	867	=
Popayán, Plaza de mercado del barrio Bolívar	640	680	648	+
Rionegro (Antioquia)	800	1.000	912	-
San Gil (Santander)	800	900	867	=
Santa Marta (Magdalena)	1.071	1.143	1.119	-
Sincelejo, Nuevo Mercado	1.100	1.100	1.100	+
Socorro (Santander)	700	800	767	=
Sogamoso (Boyacá)	650	700	667	+

Productos y mercados	Pesos por kilogramo			
	Mínimo	Máximo	Medio	Tendencia
Ahuyama (continuación)				
Tuluá (Valle del Cauca)	700	800	733	=
Tunja, Complejo de Servicios del Sur	531	625	581	-
Valledupar, Mercabastos	1.100	1.400	1.211	-
Valledupar, Mercado Nuevo	1.200	1.300	1.233	-
Yopal (Casanare)	1.000	1.000	1.000	=
Ahuyamin (Sakata)				
Bogotá, D. C., Corabastos	1.000	1.100	1.069	-
Bucaramanga, Centroabastos	700	800	738	+
Duitama (Boyacá)	1.000	1.000	1.000	=
Florencia (Cauquetá)	960	960	960	-
Ibagué, Plaza La 21	1.400	1.600	1.563	-
Neiva, Surabastos	960	1.440	1.160	-
Pamplona (Norte de Santander)	1.000	1.200	1.100	-
San Gil (Santander)	700	800	767	=
Sogamoso (Boyacá)	800	900	867	+
Tunja, Complejo de Servicios del Sur	1.000	1.120	1.012	+
Villavicencio, CAV	1.200	1.500	1.375	-
Yopal (Casanare)	960	1.000	980	+
Aji topito dulce				
Barranquilla, Barranquillita	2.175	2.300	2.240	+
Cartagena, Bazurto	2.500	2.700	2.563	+
Medellín, Central Mayorista de Antioquia	1.800	3.000	2.225	-
Montería, Mercado del Sur	1.750	2.050	1.846	++
Sincelejo, Nuevo Mercado	875	1.000	958	-
Ajo				
Bogotá, D. C., Corabastos	9.000	9.600	9.222	+
Chiquinquirá (Boyacá)	5.600	6.000	5.700	-
Cúcuta, Cenabastos	2.000	2.500	2.290	+
Duitama (Boyacá)	3.000	3.000	3.000	=
Ipiales (Nariño), Ipiales somos todos	3.500	4.500	4.111	-
Manizales, Centro Galerías	6.250	6.875	6.563	+++
Medellín, Central Mayorista de Antioquia	5.000	6.000	5.500	=
Pamplona (Norte de Santander)	2.500	3.125	2.906	-
Pasto, El Potrerillo	4.000	4.500	4.167	-
Pereira, La 41	4.222	5.556	4.870	++
Pereira, Mercasa	5.556	6.667	6.111	++
San Gil (Santander)	2.800	3.000	2.867	++
Sogamoso (Boyacá)	2.800	3.000	2.933	-
Tunja, Complejo de Servicios del Sur	4.400	5.000	4.640	-
Túquerres (Nariño)	4.000	4.500	4.167	-
Villavicencio, CAV	4.000	5.000	4.804	+
Ajo importado				
Arauca (Arauca)	6.000	6.200	6.100	=
Armenia, Mercar	5.500	5.600	5.533	+

Cuadro 2. Mercados mayoristas. Precios de venta de verduras y hortalizas (continuación)
2018 (19 al 25 de mayo)

Productos y mercados	Pesos por kilogramo			
	Mínimo	Máximo	Medio	Tendencia
Ajo importado (continuación)				
Barranquilla, Barranquillita	3.000	3.300	3.125	+
Barranquilla, Granabastos	3.200	3.400	3.317	+
Bogotá, D. C., Corabastos	4.500	5.000	4.667	-
Bucaramanga, Centroabastos	3.500	4.000	3.938	+
Buenaventura (Valle del Cauca)	3.500	4.000	3.783	-
Cali, Cavasa	3.200	3.300	3.265	+
Cali, Santa Helena	3.300	3.500	3.350	-
Cartagena, Bazurto	3.200	3.400	3.250	-
Cartago (Valle del Cauca)	3.700	4.300	3.950	-
Cúcuta, Cenabastos	3.800	4.000	3.983	-
Ibagué, Plaza La 21	4.500	5.000	4.863	-
Ipiales (Nariño), Ipiales somos todos	3.800	4.000	3.867	-
Manizales, Centro Galerías	4.500	6.000	5.188	-
Medellín, Central Mayorista de Antioquia	3.500	4.000	3.750	=
Montería, Mercado del Sur	3.200	3.300	3.250	=
Neiva, Surabastos	3.600	4.600	3.975	-
Palmira (Valle del Cauca)	3.500	4.000	3.800	-
Pasto, El Potrerillo	3.400	4.000	3.567	-
Pereira, La 41	4.000	4.500	4.167	-
Pereira, Mercasa	3.200	4.000	3.585	-
Popayán, Plaza de mercado del barrio Bolívar	3.800	4.000	3.900	=
Sincelejo, Nuevo Mercado	3.000	3.000	3.000	=
Tuluá (Valle del Cauca)	3.600	4.000	3.867	-
Valledupar, Mercabastos	3.500	3.500	3.500	-
Apio				
Arauca (Arauca)	1.833	2.000	1.917	+
Armenia, Mercar	900	1.000	956	-
Barranquilla, Barranquillita	1.200	1.400	1.325	-
Barranquilla, Granabastos	1.300	1.400	1.367	-
Bogotá, D. C., Corabastos	400	800	600	-
Bucaramanga, Centroabastos	1.000	1.250	1.125	+
Cali, Cavasa	765	824	789	=
Cali, Santa Helena	765	882	833	++
Cartagena, Bazurto	1.200	1.200	1.200	=
Cartago (Valle del Cauca)	1.120	1.200	1.147	+
Chiquinquirá (Boyacá)	750	750	750	=
Cúcuta, Cenabastos	1.000	1.333	1.139	+
Duitama (Boyacá)	600	600	600	=
Ibagué, Plaza La 21	800	1.200	1.050	-
Ipiales (Nariño), Ipiales somos todos	1.500	1.750	1.625	-
Manizales, Centro Galerías	1.280	1.600	1.400	+
Marinilla (Antioquia)	500	600	549	++
Medellín, Central Mayorista de Antioquia	500	800	594	-
Medellín, Plaza Minorista José María Villa	800	1.000	900	=
Montería, Mercado del Sur	1.000	1.100	1.025	+
Apio (continuación)				
Neiva, Surabastos	1.000	1.800	1.367	+
Palmira (Valle del Cauca)	1.333	1.500	1.438	-
Pamplona (Norte de Santander)	1.250	1.250	1.250	+
Pereira, La 41	1.250	1.500	1.306	+
Pereira, Mercasa	1.167	1.500	1.299	-
Rionegro (Antioquia)	670	800	754	-
Santa Marta (Magdalena)	1.067	1.200	1.153	+
Sincelejo, Nuevo Mercado	800	1.000	933	++
Sogamoso (Boyacá)	700	750	728	-
Tuluá (Valle del Cauca)	1.000	1.167	1.069	-
Tunja, Complejo de Servicios del Sur	500	600	520	+
Valledupar, Mercabastos	1.000	1.333	1.233	-
Villavicencio, CAV	800	1.200	1.022	-
Arveja verde en vaina				
Arauca (Arauca)	4.267	4.356	4.311	+
Armenia, Mercar	3.200	3.680	3.484	+
Barranquilla, Barranquillita	5.400	6.500	5.833	+
Barranquilla, Granabastos	6.000	6.400	6.133	++
Bogotá, D. C., Corabastos	6.000	6.600	6.256	-
Bucaramanga, Centroabastos	3.600	5.200	4.400	++
Cartago (Valle del Cauca)	3.600	4.000	3.867	+
Chiquinquirá (Boyacá)	5.000	5.200	5.100	+
Cúcuta, Cenabastos	4.500	6.000	5.115	+
Duitama (Boyacá)	4.400	4.800	4.667	-
El Carmen de Viboral (Antioquia)	3.500	3.600	3.550	-
El Santuario (Antioquia)	3.400	3.700	3.538	-
Ibagué, Plaza La 21	2.760	3.200	2.985	-
Ipiales (Nariño), Ipiales somos todos	1.800	3.200	2.600	-
La Ceja (Antioquia)	3.500	3.800	3.567	-
Marinilla (Antioquia)	3.000	4.300	3.660	++
Medellín, Central Mayorista de Antioquia	3.000	4.000	3.529	-
Medellín, Plaza Minorista José María Villa	3.000	4.200	3.746	-
Neiva, Surabastos	2.720	4.400	3.298	-
Palmira (Valle del Cauca)	3.000	3.600	3.275	++
Pamplona (Norte de Santander)	3.800	4.167	4.050	+
Pereira, La 41	2.800	3.600	3.233	-
Pereira, Mercasa	3.200	3.600	3.410	-
Rionegro (Antioquia)	3.400	4.500	4.022	++
San Gil (Santander)	4.160	4.800	4.480	+
San Vicente (Antioquia)	3.000	3.300	3.150	-
Socorro (Santander)	4.480	4.640	4.587	+
Sogamoso (Boyacá)	4.600	4.800	4.689	-
Sonsón (Antioquia)	3.500	4.000	3.756	+++
Tuluá (Valle del Cauca)	2.800	3.200	3.107	-
Tunja, Complejo de Servicios del Sur	3.960	4.400	4.212	-
Ubaté (Cundinamarca)	5.000	5.000	5.000	++
Villavicencio, CAV	3.200	4.000	3.575	-

Cuadro 2. Mercados mayoristas. Precios de venta de verduras y hortalizas (continuación)
2018 (19 al 25 de mayo)

Productos y mercados	Pesos por kilogramo			
	Mínimo	Máximo	Medio	Tendencia
Arveja verde en vaina (continuación)				
Yopal (Casanare)	5.000	5.208	5.104	-
Arveja verde en vaina pastusa				
Buenaventura (Valle del Cauca)	3.600	4.000	3.800	=
Cali, Cavasa	2.800	3.000	2.988	+
Cali, Santa Helena	3.000	4.000	3.500	++
La Unión (Nariño)	3.000	3.100	3.025	++
Manizales, Centro Galerías	3.000	3.500	3.219	-
Pasto, El Potrerillo	2.600	2.700	2.625	-
Popayán, Plaza de mercado del barrio Bolívar	2.600	2.800	2.700	-
Berenjena				
Barranquilla, Barranquillita	1.200	1.250	1.238	+
Bogotá, D. C., Corabastos	1.900	2.000	1.983	-
Cartagena, Bazurto	1.750	1.750	1.750	=
Manizales, Centro Galerías	2.000	2.200	2.050	=
Medellín, Central Mayorista de Antioquia	1.800	2.200	1.983	-
Montería, Mercado del Sur	1.075	1.250	1.150	-
Sincelejo, Nuevo Mercado	833	917	861	=
Brócoli				
Armenia, Mercar	2.000	2.400	2.289	-
Barranquilla, Barranquillita	6.000	7.000	6.350	-
Barranquilla, Granabastos	6.000	6.000	6.000	=
Bogotá, D. C., Corabastos	2.000	2.000	2.000	-
Bucaramanga, Centroabastos	3.500	3.500	3.500	-
Cali, Cavasa	1.700	2.000	1.792	+
Cali, Santa Helena	2.200	2.500	2.367	+
Cartagena, Bazurto	6.000	6.000	6.000	=
Chiquinquirá (Boyacá)	1.800	2.000	1.933	+++
Cúcuta, Cenabastos	3.500	4.500	3.667	=
Duitama (Boyacá)	1.500	1.500	1.500	=
Ibagué, Plaza La 21	1.500	2.500	1.875	-
Ipiales (Nariño), Ipiales somos todos	833	1.250	1.097	-
Manizales, Centro Galerías	3.333	4.000	3.667	-
Marinilla (Antioquia)	1.800	2.000	1.950	+++
Medellín, Central Mayorista de Antioquia	2.000	3.000	2.360	-
Neiva, Surabastos	3.200	4.800	3.872	-
Palmira (Valle del Cauca)	1.833	2.083	1.958	-
Pamplona (Norte de Santander)	2.500	2.500	2.500	=
Pasto, El Potrerillo	1.500	2.000	1.958	+++
Sogamoso (Boyacá)	1.700	2.000	1.800	-
Tunja, Complejo de Servicios del Sur	1.500	2.000	1.640	-
Ubaté (Cundinamarca)	2.000	2.000	2.000	=
Villavicencio, CAV	2.000	3.333	2.770	-
Calabacín				
Bogotá, D. C., Corabastos	500	800	653	-
Bucaramanga, Centroabastos	1.500	1.500	1.500	=
Duitama (Boyacá)	1.250	1.250	1.250	=
Medellín, Central Mayorista de Antioquia	800	1.300	1.008	+
Tunja, Complejo de Servicios del Sur	800	900	880	++
Ubaté (Cundinamarca)	2.000	2.000	2.000	-
Calabaza				
Bogotá, D. C., Corabastos	720	880	796	-
Cúcuta, Cenabastos	444	889	676	-
Medellín, Central Mayorista de Antioquia	1.000	1.000	1.000	=
Cebolla cabezona blanca				
Arauca (Arauca)	700	740	720	-
Armenia, Mercar	800	920	876	-
Barranquilla, Barranquillita	760	840	803	-
Barranquilla, Granabastos	760	1.000	850	-
Bogotá, D. C., Corabastos	500	600	588	-
Bucaramanga, Centroabastos	600	600	600	-
Cartagena, Bazurto	740	940	815	-
Cartago (Valle del Cauca)	792	896	830	-
Chiquinquirá (Boyacá)	500	1.000	756	-
Cúcuta, Cenabastos	500	700	616	-
Duitama (Boyacá)	500	500	500	=
Florencia (Caquetá)	640	700	670	-
Ibagué, Plaza La 21	400	800	671	-
Ipiales (Nariño), Ipiales somos todos	385	481	470	+
Manizales, Centro Galerías	600	800	700	-
Medellín, Central Mayorista de Antioquia	652	800	710	-
Medellín, Plaza Minorista José María Villa	800	1.300	1.013	-
Montería, Mercado del Sur	700	800	752	-
Pamplona (Norte de Santander)	500	700	600	-
Pereira, La 41	600	720	683	-
Pereira, Mercasa	440	640	578	-
Rionegro (Antioquia)	708	896	769	-
San Gil (Santander)	560	600	578	-
Santa Marta (Magdalena)	580	800	708	-
Sincelejo, Nuevo Mercado	800	900	813	-
Socorro (Santander)	520	640	573	-
Sogamoso (Boyacá)	400	400	400	-
Tunja, Complejo de Servicios del Sur	380	460	411	-
Ubaté (Cundinamarca)	600	600	600	-
Valledupar, Mercabastos	600	800	675	-
Villavicencio, CAV	600	800	663	-
Yopal (Casanare)	1.042	1.104	1.073	+++

Cuadro 2. Mercados mayoristas. Precios de venta de verduras y hortalizas (continuación)
2018 (19 al 25 de mayo)

Productos y mercados	Pesos por kilogramo			
	Mínimo	Máximo	Medio	Tendencia
Cebolla cabeza blanca bogotana				
Buenaventura (Valle del Cauca)	729	833	799	-
Cali, Cavasa	729	771	732	-
Cali, Santa Helena	625	792	722	-
Neiva, Surabastos	360	500	448	-
Palmira (Valle del Cauca)	729	833	781	-
Tuluá (Valle del Cauca)	625	708	663	-
Cebolla cabeza blanca pastusa				
Buenaventura (Valle del Cauca)	729	833	799	-
Cali, Cavasa	625	688	677	-
Palmira (Valle del Cauca)	688	792	734	-
Pasto, El Potrerillo	417	625	484	-
Popayán, Plaza de mercado del barrio Bolívar	708	938	815	-
Túquerres (Nariño)	417	521	486	-
Cebolla cabeza roja				
Arauca (Arauca)	1.100	1.140	1.120	-
Barranquilla, Barranquillita	1.000	1.333	1.177	-
Barranquilla, Granabastos	1.178	1.222	1.211	-
Bogotá, D. C., Corabastos	800	1.000	897	-
Cartagena, Bazarro	1.089	1.178	1.117	+
Cúcuta, Cenabastos	833	1.042	922	-
Florencia (Cauquetá)	1.200	1.200	1.200	-
Neiva, Surabastos	1.444	1.556	1.537	-
San Gil (Santander)	1.500	1.600	1.567	=
Santa Marta (Magdalena)	1.064	1.714	1.389	+
Sincelejo, Nuevo Mercado	1.111	1.429	1.270	+
Valledupar, Mercabastos	1.067	1.250	1.178	+
Valledupar, Mercado Nuevo	1.067	1.250	1.177	+
Cebolla cabeza roja importada				
Bucaramanga, Centroabastos	1.354	1.458	1.406	-
Cali, Cavasa	1.444	1.556	1.530	+
Ipiales (Nariño), Ipiales somos todos	1.196	1.413	1.307	+
Medellín, Central Mayorista de Antioquia	1.304	1.550	1.440	-
Montería, Mercado del Sur	1.100	1.300	1.208	-
Cebolla cabeza roja peruana				
Barranquilla, Barranquillita	1.587	1.630	1.620	-
Barranquilla, Granabastos	1.522	1.630	1.534	+
Cartagena, Bazarro	1.304	1.304	1.304	+
Montería, Mercado del Sur	800	1.100	917	-
Sincelejo, Nuevo Mercado	1.522	1.630	1.594	+
Valledupar, Mercabastos	1.630	1.630	1.630	-

Productos y mercados	Pesos por kilogramo			
	Mínimo	Máximo	Medio	Tendencia
Cebolla junca				
Arauca (Arauca)	1.185	1.333	1.247	+
Armenia, Mercar	1.071	1.143	1.111	+++
Bucaramanga, Centroabastos	938	1.094	1.055	-
Cartago (Valle del Cauca)	800	960	853	++
Florencia (Cauquetá)	1.200	1.200	1.200	-
Ipiales (Nariño), Ipiales somos todos	1.000	1.250	1.146	-
La Ceja (Antioquia)	960	1.440	1.187	-
Manizales, Centro Galerías	640	960	800	-
Medellín, Central Mayorista de Antioquia	800	1.300	1.015	+
Medellín, Plaza Minorista José María Villa	1.100	1.500	1.442	++
Montería, Mercado del Sur	1.500	1.667	1.576	+
Pereira, La 41	333	467	400	+
Pereira, Mercasa	333	533	417	++
Rionegro (Antioquia)	1.000	1.200	1.125	-
Santa Marta (Magdalena)	1.000	1.333	1.147	-
Sincelejo, Nuevo Mercado	800	1.000	867	+
Sonsón (Antioquia)	571	571	571	=
Túquerres (Nariño)	1.000	1.250	1.108	-
Ubaté (Cundinamarca)	1.000	1.000	1.000	+++
Valledupar, Mercabastos	1.167	1.333	1.278	-
Villavicencio, CAV	1.000	1.167	1.146	-
Yopal (Casanare)	1.100	1.133	1.117	++
Cebolla junca Aquitania				
Barranquilla, Barranquillita	933	1.467	1.144	+
Bogotá, D. C., Corabastos	1.000	1.667	1.319	-
Bucaramanga, Centroabastos	938	1.094	1.055	-
Buenaventura (Valle del Cauca)	2.200	2.250	2.233	+
Cali, Cavasa	889	1.111	975	+
Cali, Santa Helena	889	978	919	++
Chiquinquirá (Boyacá)	933	1.000	983	+
Duitama (Boyacá)	833	833	833	=
Ibagué, Plaza La 21	1.000	1.200	1.140	-
Neiva, Surabastos	933	1.167	1.035	-
San Gil (Santander)	1.440	1.600	1.493	+
Sogamoso (Boyacá)	933	1.000	967	+
Tuluá (Valle del Cauca)	2.222	2.222	2.222	+
Tunja, Complejo de Servicios del Sur	833	1.000	862	-
Cebolla junca Berlín				
Barranquilla, Barranquillita	1.000	1.400	1.128	-
Barranquilla, Granabastos	1.333	1.433	1.358	+
Cartagena, Bazarro	1.400	1.567	1.453	-
Cúcuta, Cenabastos	781	1.250	1.022	-
Pamplona (Norte de Santander)	938	938	938	=
Valledupar, Mercabastos	1.000	1.333	1.245	-
Cebolla junca pastusa				
La Unión (Nariño)	889	1.067	1.000	+++

Cuadro 2. Mercados mayoristas. Precios de venta de verduras y hortalizas (continuación)
2018 (19 al 25 de mayo)

Productos y mercados	Pesos por kilogramo			Tendencia
	Mínimo	Máximo	Medio	
Cebolla junca pastusa (continuación)				
Palmira (Valle del Cauca)	750	917	837	+
Pasto, El Potrerillo	444	711	585	-
Popayán, Plaza de mercado del barrio Bolívar	800	844	806	-
Cebolla junca Tenerife				
Cali, Cavasa	750	1.150	969	+
Cali, Santa Helena	1.000	1.250	1.125	++
Palmira (Valle del Cauca)	978	1.022	1.000	+
Cebolla puerro				
Bogotá, D. C., Corabastos	1.000	1.250	1.096	+
Cúcuta, Cenabastos	2.000	2.500	2.396	-
Medellín, Central Mayorista de Antioquia	1.500	2.000	1.904	-
Pamplona (Norte de Santander)	2.250	2.500	2.375	-
Cebollín chino				
Barranquilla, Barranquillita	1.100	2.200	1.567	+++
Cartagena, Bazurto	5.600	6.000	5.825	-
Chócolo mazorca				
Armenia, Mercar	571	743	671	-
Armenia, Retiro	486	600	542	-
Barranquilla, Barranquillita	676	730	709	-
Bogotá, D. C., Corabastos	1.100	1.600	1.358	-
Bucaramanga, Centroabastos	800	1.000	950	-
Buenaventura (Valle del Cauca)	643	714	655	-
Cali, Cavasa	429	643	548	-
Cali, Santa Helena	429	500	476	-
Cartagena, Bazurto	750	800	788	=
Cartago (Valle del Cauca)	1.050	1.125	1.106	-
Chiquinquirá (Boyacá)	1.000	1.000	1.000	-
Cúcuta, Cenabastos	727	909	814	-
Duitama (Boyacá)	1.000	1.100	1.033	n.d.
Ibagué, Plaza La 21	800	960	850	+
Ipiales (Nariño), Ipiales somos todos	571	714	622	-
Manizales, Centro Galerías	600	600	600	=
Marinilla (Antioquia)	583	708	665	+
Medellín, Central Mayorista de Antioquia	750	875	844	=
Medellín, Plaza Minorista José María Villa	733	800	767	=
Neiva, Surabastos	800	1.200	984	-
Pamplona (Norte de Santander)	636	909	778	+++
Pasto, El Potrerillo	286	429	337	-
Peñol (Antioquia)	625	708	657	-
Popayán, Plaza de mercado del barrio Bolívar	371	400	386	-
Rionegro (Antioquia)	786	857	829	-

Productos y mercados	Pesos por kilogramo			Tendencia
	Mínimo	Máximo	Medio	
Chócolo mazorca (continuación)				
San Gil (Santander)	1.575	1.800	1.697	-
San Vicente (Antioquia)	650	700	675	-
Santa Marta (Magdalena)	1.000	1.000	1.000	-
Sincelejo, Nuevo Mercado	600	700	667	+
Socorro (Santander)	1.625	1.750	1.692	=
Sogamoso (Boyacá)	1.000	1.100	1.033	-
Sonsón (Antioquia)	500	600	550	=
Tunja, Complejo de Servicios del Sur	1.240	1.400	1.328	-
Ubaté (Cundinamarca)	1.000	1.000	1.000	=
Valledupar, Mercabastos	700	900	827	-
Villavicencio, CAV	1.000	1.600	1.417	-
Yopal (Casanare)	1.875	2.000	1.938	-
Cidra				
Bogotá, D. C., Corabastos	1.450	1.600	1.542	-
Marinilla (Antioquia)	500	600	553	+
Medellín, Central Mayorista de Antioquia	800	1.400	1.048	+
Peñol (Antioquia)	450	530	488	+
San Vicente (Antioquia)	500	600	563	+
Villavicencio, CAV	2.000	2.000	2.000	=
Cilantro				
Arauca (Arauca)	6.000	6.000	6.000	=
Armenia, Mercar	2.400	2.400	2.400	-
Barranquilla, Barranquillita	3.800	5.000	4.633	++
Bogotá, D. C., Corabastos	800	2.000	1.450	-
Bucaramanga, Centroabastos	4.000	5.000	4.500	-
Buenaventura (Valle del Cauca)	2.000	2.250	2.167	=
Cali, Cavasa	1.250	1.750	1.458	+
Cali, Santa Helena	1.250	1.500	1.367	-
Cartagena, Bazurto	4.600	5.800	5.225	-
Cartago (Valle del Cauca)	2.500	3.000	2.833	++
Chiquinquirá (Boyacá)	1.250	1.250	1.250	-
Cúcuta, Cenabastos	4.000	6.000	4.750	++
Duitama (Boyacá)	3.000	3.500	3.167	-
Florencia (Caquetá)	3.500	4.000	3.750	-
Ibagué, Plaza La 21	1.400	2.400	1.978	-
Ipiales (Nariño), Ipiales somos todos	200	1.400	883	+++
La Ceja (Antioquia)	3.000	4.000	3.325	-
Manizales, Centro Galerías	4.000	6.000	5.000	-
Marinilla (Antioquia)	2.000	3.000	2.625	-
Medellín, Central Mayorista de Antioquia	2.500	4.000	3.219	-
Medellín, Plaza Minorista José María Villa	3.500	5.000	4.113	+
Montería, Mercado del Sur	5.000	7.000	5.917	-
Neiva, Surabastos	2.667	7.333	4.806	+++
Palmira (Valle del Cauca)	1.250	1.500	1.406	-
Pamplona (Norte de Santander)	2.333	2.667	2.444	+

Cuadro 2. Mercados mayoristas. Precios de venta de verduras y hortalizas (continuación)
2018 (19 al 25 de mayo)

Productos y mercados	Pesos por kilogramo			
	Mínimo	Máximo	Medio	Tendencia
Cilantro (continuación)				
Pasto, El Potrerillo	1.000	2.000	1.708	-
Pereira, La 41	2.000	2.500	2.333	=
Pereira, Mercasa	2.000	2.500	2.167	=
Popayán, Plaza de mercado del barrio Bolívar	1.500	1.500	1.500	+++
Rionegro (Antioquia)	2.500	5.000	3.435	-
San Gil (Santander)	4.000	4.200	4.067	=
Santa Marta (Magdalena)	3.333	3.333	3.333	+++
Sincelejo, Nuevo Mercado	5.000	5.000	5.000	+
Socorro (Santander)	4.000	4.200	4.067	+
Sogamoso (Boyacá)	3.500	4.000	3.722	-
Tuluá (Valle del Cauca)	1.250	1.250	1.250	=
Tunja, Complejo de Servicios del Sur	1.250	2.000	1.675	-
Ubaté (Cundinamarca)	2.500	2.500	2.500	=
Valledupar, Mercabastos	1.500	2.500	2.000	-
Valledupar, Mercado Nuevo	1.500	2.500	2.000	-
Villavicencio, CAV	1.200	2.000	1.617	-
Yopal (Casanare)	5.000	5.000	5.000	-
Coles				
Barranquilla, Barranquillita	2.000	2.000	2.000	=
Bogotá, D. C., Corabastos	1.400	1.600	1.450	-
Medellín, Central Mayorista de Antioquia	700	1.000	871	-
Medellín, Plaza Minorista José María Villa	1.300	1.500	1.438	++
Coliflor				
Armenia, Mercar	2.000	2.083	2.028	-
Barranquilla, Barranquillita	6.000	7.000	6.400	-
Barranquilla, Granabastos	6.000	6.000	6.000	=
Bucaramanga, Centroabastos	3.500	3.500	3.500	-
Cali, Cavasa	1.700	2.000	1.792	+
Cali, Santa Helena	2.200	2.500	2.367	+
Cartagena, Bazaruto	6.000	6.000	6.000	=
Cartago (Valle del Cauca)	2.400	2.800	2.600	-
Chiquinquirá (Boyacá)	1.800	2.000	1.900	n.d.
Cúcuta, Cenabastos	3.500	4.500	3.667	+
Duitama (Boyacá)	1.500	1.500	1.500	=
Ipiales (Nariño), Ipiales somos todos	1.500	1.667	1.549	-
Manizales, Centro Galerías	3.000	4.000	3.333	-
Marinilla (Antioquia)	1.400	1.800	1.563	-
Medellín, Central Mayorista de Antioquia	1.500	3.000	2.283	-
Neiva, Surabastos	2.000	4.000	3.036	-
Palmira (Valle del Cauca)	2.200	2.500	2.350	-
Pamplona (Norte de Santander)	2.000	2.500	2.250	++
Pasto, El Potrerillo	1.000	2.000	1.333	+++
Pereira, La 41	2.500	3.000	2.708	-
Pereira, Mercasa	2.000	3.333	2.903	-

Productos y mercados	Pesos por kilogramo			
	Mínimo	Máximo	Medio	Tendencia
Coliflor (continuación)				
Popayán, Plaza de mercado del barrio Bolívar	1.417	1.500	1.486	-
Sogamoso (Boyacá)	1.800	2.000	1.889	-
Tunja, Complejo de Servicios del Sur	1.800	2.000	1.900	-
Ubaté (Cundinamarca)	1.000	1.000	1.000	-
Villavicencio, CAV	1.800	3.000	2.361	-
Espinaca				
Armenia, Mercar	2.667	3.444	3.148	-
Barranquilla, Barranquillita	6.000	6.300	6.075	+
Barranquilla, Granabastos	6.000	6.000	6.000	=
Bogotá, D. C., Corabastos	1.000	2.500	1.581	+++
Bucaramanga, Centroabastos	3.000	5.000	4.250	+++
Cartagena, Bazaruto	6.000	6.000	6.000	=
Chiquinquirá (Boyacá)	1.875	2.250	2.063	++
Duitama (Boyacá)	5.000	5.000	5.000	+++
Ibagué, Plaza La 21	2.222	3.111	2.583	+
Ipiales (Nariño), Ipiales somos todos	1.000	2.000	1.333	-
Manizales, Centro Galerías	3.000	3.500	3.250	=
Medellín, Central Mayorista de Antioquia	1.800	2.500	2.042	+++
Medellín, Plaza Minorista José María Villa	2.000	3.000	2.150	+
Neiva, Surabastos	2.118	3.765	2.699	+
Pamplona (Norte de Santander)	2.000	2.000	2.000	=
Pasto, El Potrerillo	1.500	2.000	1.875	+
Sogamoso (Boyacá)	4.000	4.667	4.222	-
Tunja, Complejo de Servicios del Sur	1.250	1.500	1.308	-
Ubaté (Cundinamarca)	1.765	1.765	1.765	=
Villavicencio, CAV	1.400	1.800	1.678	+
Frijol verde bolo				
Cúcuta, Cenabastos	2.000	3.500	2.740	-
Pamplona (Norte de Santander)	2.000	2.917	2.497	-
Frijol verde cargamento				
Bogotá, D. C., Corabastos	3.200	3.600	3.317	-
Cali, Cavasa	3.400	3.600	3.513	-
Cali, Santa Helena	3.000	3.400	3.167	-
Chiquinquirá (Boyacá)	2.400	2.400	2.400	-
Duitama (Boyacá)	3.200	3.200	3.200	+
El Carmen de Viboral (Antioquia)	2.300	2.450	2.363	-
El Santuario (Antioquia)	2.100	2.800	2.442	-
La Ceja (Antioquia)	2.500	3.000	2.825	-
La Unión (Nariño)	2.900	3.000	2.925	++
Marinilla (Antioquia)	2.400	2.800	2.604	-
Medellín, Central Mayorista de Antioquia	2.300	3.000	2.592	-
Medellín, Plaza Minorista José María Villa	2.400	3.200	2.829	-

Cuadro 2. Mercados mayoristas. Precios de venta de verduras y hortalizas (continuación)
2018 (19 al 25 de mayo)

Productos y mercados	Pesos por kilogramo				Tendencia	Productos y mercados	Pesos por kilogramo				Tendencia
	Mínimo	Máximo	Medio				Mínimo	Máximo	Medio		
Frijol verde cargamento (continuación)						Habichuela					
Pasto, El Potrerillo	2.400	2.700	2.542	-		Arauca (Arauca)	2.982	3.018	3.000	+	
Peñol (Antioquia)	2.450	2.700	2.565	-		Armenia, Mercar	2.000	2.160	2.080	+	
Popayán, Plaza de mercado del barrio Bolívar	2.400	2.800	2.613	-		Barranquilla, Barranquillita	1.750	2.600	2.179	+++	
Rionegro (Antioquia)	2.400	2.900	2.660	-		Barranquilla, Granabastos	1.800	2.400	2.121	+++	
San Vicente (Antioquia)	2.400	2.500	2.458	-		Bogotá, D. C., Corabastos	2.167	2.667	2.481	+++	
Sogamoso (Boyacá)	2.800	3.000	2.878	-		Bucaramanga, Centroabastos	1.500	2.000	1.875	+++	
Sonsón (Antioquia)	2.000	2.300	2.175	-		Buenaventura (Valle del Cauca)	2.800	3.600	3.200	++	
Tuluá (Valle del Cauca)	3.200	3.600	3.410	-		Cali, Cavasa	2.400	3.200	2.708	+	
Tunja, Complejo de Servicios del Sur	2.800	3.200	2.981	-		Cartagena, Bazurto	1.500	1.600	1.525	-	
Villavicencio, CAV	3.200	3.600	3.400	+		Cartago (Valle del Cauca)	2.000	2.240	2.093	+	
Yopal (Casanare)	3.125	3.333	3.229	-		Chiquinquirá (Boyacá)	2.000	2.400	2.183	+++	
Frijol verde en vaina						Cúcuta, Cenabastos	2.250	3.000	2.526	+++	
Arauca (Arauca)	3.378	3.422	3.400	+		Duitama (Boyacá)	2.000	2.000	2.000	+	
Armenia, Mercar	3.680	3.840	3.769	+		El Santuario (Antioquia)	2.000	2.500	2.213	+++	
Barranquilla, Barranquillita	5.400	6.200	5.675	-		Florencia (Caquetá)	2.000	2.000	2.000	+++	
Barranquilla, Granabastos	4.600	5.000	4.800	=		Ibagué, Plaza La 21	1.600	2.880	2.200	+++	
Bucaramanga, Centroabastos	2.800	2.800	2.800	-		Ipiales (Nariño), Ipiales somos todos	2.500	3.000	2.667	-	
Buenaventura (Valle del Cauca)	3.600	4.000	3.800	=		La Ceja (Antioquia)	2.500	2.500	2.500	+++	
Cartago (Valle del Cauca)	3.600	4.000	3.800	-		Manizales, Centro Galerías	1.280	1.760	1.520	+	
Chiquinquirá (Boyacá)	1.800	2.000	1.925	-		Marinilla (Antioquia)	1.500	2.200	2.021	+++	
Cúcuta, Cenabastos	1.500	2.500	2.125	-		Medellín, Central Mayorista de Antioquia	2.000	2.800	2.367	+++	
Ibagué, Plaza La 21	2.800	3.200	3.110	+		Medellín, Plaza Minorista José María Villa	2.500	3.500	2.946	+++	
Ipiales (Nariño), Ipiales somos todos	1.667	1.852	1.747	-		Montería, Mercado del Sur	2.800	3.000	2.950	+++	
La Unión (Nariño)	2.900	3.000	2.925	++		Neiva, Surabastos	1.200	2.080	1.674	++	
Manizales, Centro Galerías	2.500	3.000	2.825	-		Palmira (Valle del Cauca)	2.400	3.400	2.950	+++	
Montería, Mercado del Sur	3.000	3.500	3.083	+++		Pamplona (Norte de Santander)	1.500	2.250	2.014	+++	
Neiva, Surabastos	2.400	4.000	3.176	-		Pasto, El Potrerillo	2.600	2.800	2.683	-	
Pamplona (Norte de Santander)	1.200	2.083	1.697	--		Pereira, La 41	1.600	2.080	1.843	+	
Pereira, La 41	2.800	3.500	3.100	-		Pereira, Mercasa	1.760	2.000	1.875	+	
Pereira, Mercasa	3.200	3.200	3.200	+		Popayán, Plaza de mercado del barrio Bolívar	1.920	2.000	1.990	-	
San Gil (Santander)	2.240	3.200	2.827	-		Rionegro (Antioquia)	2.200	3.400	2.725	+++	
Sincelejo, Nuevo Mercado	3.000	3.500	3.167	+		San Gil (Santander)	1.136	1.682	1.379	+	
Socorro (Santander)	2.560	3.200	2.840	-		Santa Marta (Magdalena)	1.900	2.500	2.205	+++	
Tunja, Complejo de Servicios del Sur	2.000	2.400	2.260	-		Sincelejo, Nuevo Mercado	2.500	3.000	2.833	+++	
Ubaté (Cundinamarca)	2.800	2.800	2.800	-		Socorro (Santander)	1.136	1.227	1.197	-	
Haba verde						Sogamoso (Boyacá)	2.250	2.500	2.378	+++	
Bogotá, D. C., Corabastos	1.700	1.800	1.789	+		Tuluá (Valle del Cauca)	2.000	2.240	2.050	+	
Chiquinquirá (Boyacá)	1.300	1.400	1.388	+		Tunja, Complejo de Servicios del Sur	1.600	2.600	2.007	++	
Cúcuta, Cenabastos	1.000	1.200	1.075	+		Ubaté (Cundinamarca)	3.040	3.040	3.040	+++	
Duitama (Boyacá)	1.000	1.200	1.067	-		Valledupar, Mercabastos	1.750	2.500	2.042	+++	
Ipiales (Nariño), Ipiales somos todos	500	800	661	-		Villavicencio, CAV	2.000	2.833	2.521	+++	
La Unión (Nariño)	360	440	390	+		Yopal (Casanare)	2.778	2.889	2.833	=	
Pamplona (Norte de Santander)	700	1.000	890	+		Habichuela larga					
Tunja, Complejo de Servicios del Sur	800	1.200	1.103	-		Barranquilla, Barranquillita	3.000	3.200	3.050	=	
Túquerres (Nariño)	300	350	344	-		Montería, Mercado del Sur	3.800	4.000	3.950	=	
Ubaté (Cundinamarca)	1.250	1.250	1.250	-							

Cuadro 2. Mercados mayoristas. Precios de venta de verduras y hortalizas (continuación)
2018 (19 al 25 de mayo)

Productos y mercados	Pesos por kilogramo			
	Mínimo	Máximo	Medio	Tendencia
Lechuga Batavia				
Armenia, Mercar	1.333	1.533	1.444	-
Barranquilla, Barranquillita	1.600	1.900	1.783	-
Barranquilla, Granabastos	1.700	2.000	1.833	-
Bogotá, D. C., Corabastos	1.000	1.300	1.167	-
Bucaramanga, Centroabastos	1.167	1.667	1.333	-
Buenaventura (Valle del Cauca)	1.500	1.500	1.500	+
Cali, Cavasa	538	923	696	-
Cali, Santa Helena	769	923	821	-
Cartagena, Bazaruto	1.933	2.000	1.983	=
Cartago (Valle del Cauca)	1.692	1.846	1.756	-
Chiquinquirá (Boyacá)	1.800	2.000	1.833	-
Cúcuta, Cenabastos	1.000	1.250	1.139	-
Duitama (Boyacá)	1.500	1.500	1.500	-
Ibagué, Plaza La 21	1.120	1.760	1.500	-
Ipiales (Nariño), Ipiales somos todos	385	923	622	-
Manizales, Centro Galerías	1.600	2.000	1.875	-
Marinilla (Antioquia)	700	800	765	+
Medellín, Central Mayorista de Antioquia	571	938	765	-
Medellín, Plaza Minorista José María Villa	643	857	702	-
Montería, Mercado del Sur	1.000	1.250	1.174	++
Neiva, Surabastos	1.280	1.600	1.538	-
Palmira (Valle del Cauca)	769	1.000	894	-
Pamplona (Norte de Santander)	1.000	1.167	1.083	=
Pasto, El Potrerillo	615	846	769	-
Pereira, La 41	1.250	1.667	1.514	-
Pereira, Mercasa	1.250	1.500	1.389	-
Popayán, Plaza de mercado del barrio Bolívar	692	923	827	-
Rionegro (Antioquia)	800	1.000	923	-
San Gil (Santander)	1.667	1.833	1.778	-
Santa Marta (Magdalena)	1.667	2.167	1.983	-
Sincelejo, Nuevo Mercado	900	1.100	1.000	++
Sogamoso (Boyacá)	1.700	2.000	1.833	+
Sonsón (Antioquia)	800	1.000	875	-
Tuluá (Valle del Cauca)	769	923	833	-
Tunja, Complejo de Servicios del Sur	1.200	1.700	1.273	-
Ubaté (Cundinamarca)	1.000	1.000	1.000	=
Valledupar, Mercabastos	1.500	1.833	1.625	-
Villavicencio, CAV	1.400	1.800	1.578	-
Yopal (Casanare)	2.200	2.300	2.250	-
Lechuga crespita verde				
Arauca (Arauca)	2.200	2.400	2.300	=
Bogotá, D. C., Corabastos	3.333	3.333	3.333	-
Bucaramanga, Centroabastos	3.000	3.000	3.000	=
Cali, Cavasa	2.600	2.800	2.771	-
Cúcuta, Cenabastos	2.000	3.000	2.833	=
Medellín, Central Mayorista de Antioquia	2.000	3.000	2.496	+++

Productos y mercados	Pesos por kilogramo			
	Mínimo	Máximo	Medio	Tendencia
Lechuga crespita verde (continuación)				
Neiva, Surabastos	1.000	1.600	1.283	++
Villavicencio, CAV	5.600	7.200	6.800	+
Pepino cohombro				
Arauca (Arauca)	1.500	1.591	1.545	+
Armenia, Mercar	750	800	778	-
Barranquilla, Barranquillita	760	840	797	+++
Barranquilla, Granabastos	760	800	782	+++
Bogotá, D. C., Corabastos	1.500	1.600	1.544	+
Bucaramanga, Centroabastos	600	720	690	+
Buenaventura (Valle del Cauca)	800	1.200	1.033	+++
Cali, Cavasa	467	600	517	+++
Cali, Santa Helena	367	500	422	++
Cartagena, Bazaruto	800	1.000	937	+++
Cartago (Valle del Cauca)	700	900	800	-
Cúcuta, Cenabastos	500	700	590	+
Duitama (Boyacá)	1.000	1.000	1.000	-
Florencia (Caquetá)	1.280	1.280	1.280	++
Ibagué, Plaza La 21	640	960	800	++
Ipiales (Nariño), Ipiales somos todos	1.333	2.000	1.704	+
La Ceja (Antioquia)	700	800	750	-
Manizales, Centro Galerías	500	700	575	-
Marinilla (Antioquia)	500	550	513	++
Medellín, Central Mayorista de Antioquia	500	800	617	+
Medellín, Plaza Minorista José María Villa	900	1.000	929	+
Montería, Mercado del Sur	500	600	557	++
Neiva, Surabastos	800	1.200	983	-
Palmira (Valle del Cauca)	500	600	538	+++
Pamplona (Norte de Santander)	1.000	1.200	1.150	+
Pasto, El Potrerillo	1.400	1.600	1.500	=
Pereira, La 41	500	800	638	-
Pereira, Mercasa	500	600	594	+
Popayán, Plaza de mercado del barrio Bolívar	462	615	500	-
Rionegro (Antioquia)	500	800	619	+
San Gil (Santander)	600	720	653	+++
Santa Marta (Magdalena)	760	1.040	860	+
Sincelejo, Nuevo Mercado	500	600	533	+++
Socorro (Santander)	400	480	440	+++
Sogamoso (Boyacá)	800	900	871	+
Sonsón (Antioquia)	600	800	725	-
Tuluá (Valle del Cauca)	700	800	713	+
Tunja, Complejo de Servicios del Sur	800	800	800	+++
Valledupar, Mercabastos	600	700	608	-
Villavicencio, CAV	1.000	1.200	1.096	=
Pepino de rellenar				
Bogotá, D. C., Corabastos	2.250	3.300	2.770	-

Cuadro 2. Mercados mayoristas. Precios de venta de verduras y hortalizas (continuación)
2018 (19 al 25 de mayo)

Productos y mercados	Pesos por kilogramo				Tendencia	Productos y mercados	Pesos por kilogramo				Tendencia
	Mínimo	Máximo	Medio				Mínimo	Máximo	Medio		
Pepino de rellenar (continuación)						Pimentón (continuación)					
Chiquinquirá (Boyacá)	2.083	2.333	2.115		+	Marinilla (Antioquia)	1.800	2.200	1.958		+++
Ibagué, Plaza La 21	2.400	2.800	2.467		+	Medellín, Central Mayorista de Antioquia	2.500	3.000	2.683		++
Medellín, Central Mayorista de Antioquia	1.800	2.500	2.150		+	Medellín, Plaza Minorista José María Villa	2.200	3.000	2.627		+++
Neiva, Surabastos	2.400	2.640	2.520		-	Montería, Mercado del Sur	3.000	4.000	3.342		++
Sogamoso (Boyacá)	2.250	2.333	2.278		-	Neiva, Surabastos	1.786	2.857	2.532		++
Tunja, Complejo de Servicios del Sur	2.083	2.500	2.167		-	Palmira (Valle del Cauca)	2.400	2.800	2.625		+
Ubaté (Cundinamarca)	1.667	1.667	1.667		-	Pamplona (Norte de Santander)	2.917	4.167	3.438		++
Villavicencio, CAV	2.500	3.000	2.875		-	Pasto, El Potrerillo	1.600	2.000	1.817		+
Perejil						Peñol (Antioquia)	1.400	2.000	1.633		+++
Arauca (Arauca)	6.000	6.000	6.000		=	Pereira, La 41	3.000	3.500	3.167		+
Armenia, Mercar	5.500	6.000	5.750		=	Pereira, Mercasa	2.800	3.300	3.013		++
Barranquilla, Barranquillita	7.000	8.600	7.667		+	Popayán, Plaza de mercado del barrio Bolívar	2.143	2.143	2.143		+
Bogotá, D. C., Corabastos	6.667	10.000	8.167		+++	Rionegro (Antioquia)	1.800	2.200	1.988		+
Bucaramanga, Centroabastos	6.000	6.000	6.000		=	San Gil (Santander)	2.143	2.286	2.222		-
Chiquinquirá (Boyacá)	2.000	2.500	2.250		++	Santa Marta (Magdalena)	1.500	1.833	1.692		-
Duitama (Boyacá)	3.750	3.750	3.750		+++	Sincelejo, Nuevo Mercado	2.800	3.000	2.978		+++
Ibagué, Plaza La 21	5.500	7.500	6.750		++	Socorro (Santander)	2.000	2.143	2.095		=
Ipiales (Nariño), Ipiales somos todos	3.000	3.500	3.278		-	Sogamoso (Boyacá)	1.786	2.286	2.135		+
Manizales, Centro Galerías	4.000	4.000	4.000		=	Sonsón (Antioquia)	1.500	1.600	1.550		-
Medellín, Central Mayorista de Antioquia	3.000	4.000	3.563		++	Tuluá (Valle del Cauca)	2.600	3.000	2.800		+
Neiva, Surabastos	5.667	10.000	8.796		++	Tunja, Complejo de Servicios del Sur	2.143	2.857	2.476		-
Pamplona (Norte de Santander)	2.000	2.000	2.000		=	Ubaté (Cundinamarca)	3.000	3.000	3.000		=
Pasto, El Potrerillo	2.500	5.500	4.250		-	Valledupar, Mercabastos	2.917	3.333	3.194		-
San Gil (Santander)	4.000	4.200	4.067		=	Valledupar, Mercado Nuevo	2.917	3.333	3.153		-
Sogamoso (Boyacá)	3.500	3.750	3.667		+++	Villavicencio, CAV	2.500	3.333	2.760		-
Tunja, Complejo de Servicios del Sur	2.250	2.500	2.438		+	Yopal (Casanare)	3.167	3.333	3.250		-
Pimentón						Pimentón verde					
Arauca (Arauca)	3.500	3.667	3.583		+	Bucaramanga, Centroabastos	769	1.154	923		-
Armenia, Mercar	3.200	3.400	3.267		-	Medellín, Central Mayorista de Antioquia	3.500	4.200	3.871		++
Barranquilla, Barranquillita	1.667	1.833	1.743		+	Rábano rojo					
Barranquilla, Granabastos	1.833	2.000	1.917		+	Armenia, Mercar	1.200	1.200	1.200		++
Bogotá, D. C., Corabastos	3.500	4.000	3.839		+	Barranquilla, Barranquillita	4.800	5.000	4.939		-
Bucaramanga, Centroabastos	2.667	4.000	3.198		+	Bogotá, D. C., Corabastos	1.667	1.967	1.867		+++
Buenaventura (Valle del Cauca)	1.857	2.143	2.048		+	Bucaramanga, Centroabastos	2.000	2.500	2.250		-
Cali, Cavasa	2.700	3.000	2.802		+	Cartagena, Bazurto	6.000	6.000	6.000		=
Cali, Santa Helena	2.500	2.800	2.667		-	Manizales, Centro Galerías	3.000	4.000	3.500		=
Cartagena, Bazurto	2.000	2.083	2.056		-	Medellín, Central Mayorista de Antioquia	1.500	2.000	1.842		+++
Cartago (Valle del Cauca)	3.000	3.400	3.183		+	Neiva, Surabastos	2.500	3.500	2.819		++
Chiquinquirá (Boyacá)	2.000	2.143	2.089		-	Pasto, El Potrerillo	2.000	3.000	2.417		+++
Cúcuta, Cenabastos	2.917	3.333	3.060		+	Remolacha					
Duitama (Boyacá)	2.143	2.500	2.381		=	Arauca (Arauca)	945	1.000	976		-
Florencia (Caquetá)	2.571	2.571	2.571		+++	Armenia, Mercar	880	1.120	969		++
Ibagué, Plaza La 21	2.400	3.500	2.873		+						
Ipiales (Nariño), Ipiales somos todos	2.500	3.000	2.722		=						
La Ceja (Antioquia)	2.500	2.500	2.500		++						
Manizales, Centro Galerías	2.800	3.500	3.083		++						

Cuadro 2. Mercados mayoristas. Precios de venta de verduras y hortalizas (continuación)
2018 (19 al 25 de mayo)

Productos y mercados	Pesos por kilogramo			
	Mínimo	Máximo	Medio	Tendencia
Remolacha (continuación)				
Barranquilla, Barranquillita	1.133	1.333	1.239	+++
Barranquilla, Granabastos	1.000	1.267	1.169	++
Bogotá, D. C., Corabastos	833	1.167	963	-
Bucaramanga, Centroabastos	900	1.200	1.075	-
Cartagena, Bazurto	1.000	1.183	1.090	++
Chiquinquirá (Boyacá)	1.000	1.200	1.100	+
Duitama (Boyacá)	1.000	1.000	1.000	-
El Santuario (Antioquia)	300	400	358	-
Florencia (Caquetá)	1.900	1.900	1.900	-
Ibagué, Plaza La 21	960	1.440	1.190	+
La Ceja (Antioquia)	800	800	800	=
Manizales, Centro Galerías	1.364	1.636	1.477	+
Medellín, Central Mayorista de Antioquia	400	500	450	=
Medellín, Plaza Minorista José María Villa	700	900	800	+
Montería, Mercado del Sur	1.000	1.000	1.000	=
Neiva, Surabastos	880	1.408	1.062	-
Rionegro (Antioquia)	500	600	553	-
San Gil (Santander)	1.000	1.140	1.091	+
Santa Marta (Magdalena)	1.000	1.217	1.080	++
Sincelejo, Nuevo Mercado	900	1.000	964	+
Sogamoso (Boyacá)	960	1.100	1.040	++
Tunja, Complejo de Servicios del Sur	900	1.000	960	-
Valledupar, Mercabastos	1.000	1.167	1.042	+
Villavicencio, CAV	1.000	1.333	1.163	+
Yopal (Casanare)	1.000	1.033	1.017	+
Remolacha bogotana				
Buenaventura (Valle del Cauca)	1.360	1.600	1.480	++
Cali, Cavasa	1.000	1.250	1.113	-
Cali, Santa Helena	1.167	1.333	1.250	+++
Cartago (Valle del Cauca)	1.600	1.800	1.717	+++
Palmira (Valle del Cauca)	1.167	1.500	1.319	+++
Remolacha regional				
Cúcuta, Cenabastos	800	1.000	867	-
Marinilla (Antioquia)	300	400	338	-
Pamplona (Norte de Santander)	700	800	756	+
Repollo blanco				
Arauca (Arauca)	867	900	883	+
Armenia, Mercar	500	567	541	+
Barranquilla, Barranquillita	714	800	767	-
Barranquilla, Granabastos	743	800	778	+
Buenaventura (Valle del Cauca)	433	500	478	+
Cali, Cavasa	233	300	248	+
Cali, Santa Helena	267	333	283	-
Cartagena, Bazurto	714	729	718	+
Cartago (Valle del Cauca)	640	720	700	=

Productos y mercados	Pesos por kilogramo			
	Mínimo	Máximo	Medio	Tendencia
Repollo blanco (continuación)				
El Santuario (Antioquia)	125	167	151	-
Florencia (Caquetá)	1.214	1.300	1.257	-
La Ceja (Antioquia)	260	360	297	-
La Unión (Nariño)	267	333	304	++
Marinilla (Antioquia)	125	150	138	-
Medellín, Central Mayorista de Antioquia	185	231	221	-
Medellín, Plaza Minorista José María Villa	262	277	269	-
Montería, Mercado del Sur	333	483	421	+
Palmira (Valle del Cauca)	233	267	250	+
Pasto, El Potrerillo	133	200	171	-
Pereira, La 41	480	600	567	+
Pereira, Mercasa	560	600	583	-
Popayán, Plaza de mercado del barrio Bolívar	360	400	370	-
Rionegro (Antioquia)	200	250	218	-
Santa Marta (Magdalena)	714	814	731	+
Sincelejo, Nuevo Mercado	333	417	362	-
Sonsón (Antioquia)	277	308	292	=
Tuluá (Valle del Cauca)	333	333	333	=
Túquerres (Nariño)	83	100	88	-
Valledupar, Mercabastos	714	1.000	857	++
Villavicencio, CAV	667	1.083	906	-
Yopal (Casanare)	1.500	1.533	1.517	+++
Repollo blanco bogotano				
Neiva, Surabastos	560	640	613	+
Pereira, La 41	500	571	536	-
Pereira, Mercasa	500	743	636	+
Repollo morado				
Bucaramanga, Centroabastos	1.200	1.500	1.350	=
Cali, Cavasa	1.000	1.125	1.026	++
Cúcuta, Cenabastos	1.222	1.667	1.389	+
Medellín, Central Mayorista de Antioquia	378	667	451	++
Pamplona (Norte de Santander)	833	1.000	917	-
Pasto, El Potrerillo	875	1.000	939	-
Repollo verde				
Bogotá, D. C., Corabastos	543	600	570	-
Cúcuta, Cenabastos	400	500	421	++
Ipiales (Nariño), Ipiales somos todos	200	300	233	-
Manizales, Centro Galerías	600	720	640	-
Pamplona (Norte de Santander)	240	360	290	+
San Gil (Santander)	640	720	677	-
Sogamoso (Boyacá)	917	1.000	944	+++
Tunja, Complejo de Servicios del Sur	667	667	667	+

BOLETÍN SEMANAL PRECIOS MAYORISTAS

Cuadro 2. Mercados mayoristas. Precios de venta de verduras y hortalizas (continuación)
2018 (19 al 25 de mayo)

Productos y mercados	Pesos por kilogramo			
	Mínimo	Máximo	Medio	Tendencia
Tomate chonto				
Armenia, Mercar	2.591	2.727	2.682	+
Barranquilla, Barranquillita	2.600	3.120	2.790	++
Barranquilla, Granabastos	2.720	3.120	2.893	++
Bogotá, D. C., Corabastos	2.727	3.045	2.869	+++
Cali, Cavasa	2.800	3.200	2.925	+
Cali, Santa Helena	2.500	2.900	2.683	-
Cartagena, Bazurto	2.280	2.880	2.617	+
Cartago (Valle del Cauca)	2.800	3.200	3.000	++
Chiquinquirá (Boyacá)	2.273	2.727	2.443	++
Cúcuta, Cenabastos	2.708	2.917	2.886	+
Duitama (Boyacá)	2.500	2.727	2.576	+
Florencia (Caquetá)	2.320	2.400	2.360	+
Ibagué, Plaza La 21	2.320	2.520	2.415	++
Manizales, Centro Galerías	2.500	2.818	2.670	+++
Neiva, Surabastos	2.174	2.391	2.286	++
Palmira (Valle del Cauca)	2.800	3.000	2.825	=
Pamplona (Norte de Santander)	1.875	2.292	2.106	-
Peñol (Antioquia)	1.800	2.400	2.121	+
Pereira, La 41	3.000	3.500	3.317	+++
Pereira, Mercasa	2.800	3.000	2.967	+++
Santa Bárbara (Antioquia)	2.500	2.600	2.513	++
Santa Marta (Magdalena)	2.800	3.200	2.960	+++
Sincelejo, Nuevo Mercado	2.720	3.200	2.915	++
Sogamoso (Boyacá)	2.500	2.727	2.566	+
Tuluá (Valle del Cauca)	2.600	2.800	2.696	+
Tunja, Complejo de Servicios del Sur	2.500	2.727	2.627	+++
Ubaté (Cundinamarca)	3.000	3.000	3.000	=
Valledupar, Mercabastos	2.400	2.600	2.417	+
Valledupar, Mercado Nuevo	2.400	2.600	2.433	+
Tomate chonto regional				
Buenaventura (Valle del Cauca)	2.500	3.000	2.850	++
El Carmen de Viboral (Antioquia)	2.300	2.400	2.350	+++
La Ceja (Antioquia)	2.200	2.700	2.500	+
Marinilla (Antioquia)	2.300	2.600	2.466	+++
Medellín, Central Mayorista de Antioquia	2.500	3.200	2.813	+
Medellín, Plaza Minorista José María Villa	2.800	3.200	2.915	++
Montería, Mercado del Sur	2.600	3.600	3.267	++
Peñol (Antioquia)	1.600	2.250	1.967	+
Rionegro (Antioquia)	2.200	3.000	2.677	+++
Sonsón (Antioquia)	2.200	2.400	2.300	+++
Tomate larga vida				
Bogotá, D. C., Corabastos	3.250	3.500	3.436	+
Cali, Cavasa	2.700	3.000	2.823	+
Cali, Santa Helena	2.800	3.000	2.917	-
Medellín, Central Mayorista de Antioquia	2.500	3.500	2.938	-
Neiva, Surabastos	2.500	2.955	2.721	+
Tomate larga vida (continuación)				
Pasto, El Potrerillo	2.200	2.400	2.279	-
Popayán, Plaza de mercado del barrio Bolívar	2.667	2.867	2.725	-
Tunja, Complejo de Servicios del Sur	2.500	2.955	2.735	+
Villavicencio, CAV	2.750	3.500	3.142	+++
Tomate riñón				
Arauca (Arauca)	2.783	2.913	2.855	+
Armenia, Mercar	2.700	2.800	2.756	+
Bucaramanga, Centroabastos	2.273	2.955	2.614	++
Cartago (Valle del Cauca)	3.800	4.000	3.950	-
Ipiales (Nariño), Ipiales somos todos	1.364	1.455	1.384	+
Medellín, Central Mayorista de Antioquia	2.300	3.000	2.546	-
Sincelejo, Nuevo Mercado	2.800	3.000	2.944	+
Tomate riñón valluno				
Montería, Mercado del Sur	3.000	3.500	3.125	-
Pereira, La 41	3.200	3.500	3.350	+
Pereira, Mercasa	3.000	3.400	3.125	-
Tomate Riogrande				
Bucaramanga, Centroabastos	2.727	3.409	3.068	++
Cúcuta, Cenabastos	2.708	2.917	2.882	+
Duitama (Boyacá)	2.500	2.727	2.576	+
San Gil (Santander)	2.400	2.600	2.493	++
Socorro (Santander)	2.000	2.400	2.233	++
Sogamoso (Boyacá)	2.500	2.727	2.566	+
Yopal (Casanare)	3.100	3.150	3.125	-
Tomate Riogrande bumangués				
Barranquilla, Barranquillita	2.720	3.400	2.943	++
Barranquilla, Granabastos	3.182	3.636	3.326	++
Cartagena, Bazurto	2.909	3.545	3.235	+
Zanahoria				
Arauca (Arauca)	1.550	1.617	1.589	-
Armenia, Mercar	1.250	1.583	1.454	-
Bogotá, D. C., Corabastos	1.250	1.833	1.560	-
Bucaramanga, Centroabastos	1.167	1.333	1.250	-
Buenaventura (Valle del Cauca)	1.000	1.200	1.093	+
Cali, Cavasa	700	900	804	+
Cali, Santa Helena	900	900	900	+
Cartago (Valle del Cauca)	1.167	1.300	1.247	+
Chiquinquirá (Boyacá)	1.250	1.333	1.278	-
Cúcuta, Cenabastos	1.000	1.333	1.222	=
Duitama (Boyacá)	1.333	1.500	1.417	-
Florencia (Caquetá)	1.900	2.000	1.950	-
Ibagué, Plaza La 21	1.120	1.760	1.420	-

Cuadro 2. Mercados mayoristas. Precios de venta de verduras y hortalizas (conclusión)
2018 (19 al 25 de mayo)

Productos y mercados	Pesos por kilogramo			
	Precios			Tenden- cia
	Mínimo	Máximo	Medio	
Zanahoria (continuación)				
Ipiales (Nariño), Ipiales somos todos	560	700	598	+++
La Unión (Nariño)	667	667	667	-
Manizales, Centro Galerías	1.290	1.452	1.351	+
Neiva, Surabastos	880	1.360	1.138	-
Palmira (Valle del Cauca)	800	1.000	900	+
Pamplona (Norte de Santander)	1.000	1.333	1.157	-
Pasto, El Potrerillo	400	640	522	-
Popayán, Plaza de mercado del barrio Bolívar	583	667	623	=
San Gil (Santander)	1.500	1.700	1.567	-
Santa Marta (Magdalena)	1.300	1.633	1.452	+
Sincelejo, Nuevo Mercado	750	1.000	917	+++
Sogamoso (Boyacá)	1.250	1.333	1.307	+
Tuluá (Valle del Cauca)	1.000	1.083	1.035	-
Tunja, Complejo de Servicios del Sur	1.050	1.417	1.166	-
Túquerres (Nariño)	417	417	417	+++
Ubaté (Cundinamarca)	1.200	1.200	1.200	++
Valledupar, Mercabastos	1.333	1.667	1.542	-
Villavicencio, CAV	1.000	1.500	1.319	+
Yopal (Casanare)	1.500	1.500	1.500	-
Zanahoria bogotana				
Barranquilla, Barranquillita	1.250	1.750	1.563	+

TENDENCIAS

---	-
Variación mayor al -20 %	Variación entre 0 % y -10 %
--	=
Variación entre -10 % y -20 %	Variación igual a 0 %

Productos y mercados	Pesos por kilogramo			
	Precios			Tenden- cia
	Mínimo	Máximo	Medio	
Zanahoria bogotana (continuación)				
Barranquilla, Granabastos	1.417	1.700	1.593	++
Cali, Cavasa	1.500	1.833	1.646	++
Cali, Santa Helena	1.333	1.417	1.375	-
Cartagena, Bazurto	1.550	1.583	1.575	+
Cúcuta, Cenabastos	1.333	1.833	1.646	-
Palmira (Valle del Cauca)	1.333	1.500	1.417	+
Pereira, La 41	1.333	1.667	1.500	+
Pereira, Mercasa	1.000	1.467	1.272	-
Tuluá (Valle del Cauca)	1.167	1.333	1.222	-
Zanahoria larga vida				
El Carmen de Viboral (Antioquia)	444	444	444	++
El Santuario (Antioquia)	306	511	410	-
La Ceja (Antioquia)	556	700	631	+
Marinilla (Antioquia)	467	567	507	+++
Medellín, Central Mayorista de Antioquia	444	556	481	+
Medellín, Plaza Minorista José María Villa	556	667	614	+
Montería, Mercado del Sur	667	1.000	824	++
Rionegro (Antioquia)	500	588	552	+
Sonsón (Antioquia)	400	400	400	-

+	+++
Variación entre 0 % y 10 %	Variación mayor al 20 %
++	n. d.
Variación entre 10 % y 20 %	No determinado

FRUTAS FRESCAS

Aumenta la oferta de aguacate papelillo

Durante esta semana, se registró un descenso en las cotizaciones del aguacate papelillo en veinticuatro de los veintisiete mercados en donde se comercializó, pues disminuyó la demanda de este alimento que ingresó de manera constante de las zonas de cultivo en Santa Bárbara (Antioquia); Fresno e Ibagué (Tolima); Montenegro, Quimbaya y Armenia (Quindío); Alcalá (Valle del Cauca); Pereira (Risaralda), y Viterbo (Caldas). En Cali y Villavicencio, por ejemplo, el precio disminuyó un 8,67 %, en promedio, vendiéndose el kilo a \$4.333 y a \$4.125, respectivamente.

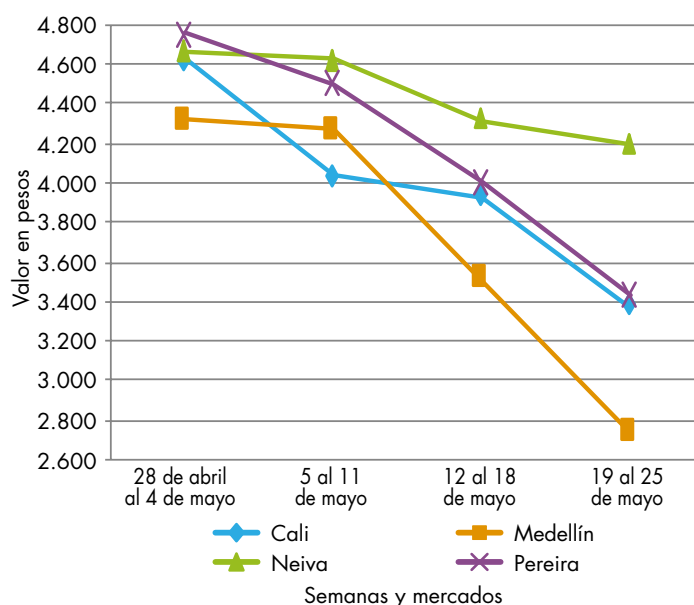
Asimismo, cayeron los precios de frutas como la guayaba pera, los limones Tahití y común, el maracuyá, el aguacate común, el melón Cantalup, las mandarinas arrayana y común y la piña gold. En el caso de la guayaba pera, los comerciantes aseguraron que este comportamiento se dio como resultado de una mayor disponibilidad de este alimento que se cultivó en El Peñol (Nariño); Restrepo y La Unión (Valle del Cauca); Lebrija (Santander); Chinchiná y Palestina (Caldas); Lejanías, Acacías, Granada, Guamal, Villavicencio y Cumaral (Meta). En Manizales, el kilo se vendió a \$1.188; es decir, un 7,40 % menos que la semana anterior.

De igual modo, un mayor ingreso en el volumen de carga originario de Valle del Cauca, Caldas, Cauca, Santander, Nariño y Antioquia contribuyó a un descuento en los precios del limón Tahití, en veinticinco de los veintinueve mercados en donde se vendió. Por lo anterior, en los mercados de Medellín y Manizales, el kilo se cotizó a \$1.396 y a \$1.225; es decir, un 19,19 % menos, en promedio, que la semana anterior.

En cuanto a los precios del maracuyá, un mayor rendimiento de las hectáreas en etapa de cultivo ubicadas en las regiones de El Peñol, Consacá y Taminango (Nariño); Los Santos, Girón, Simacota y Lebrija (Santander); Dabeiba, Sopetrán y Chigorodó (Antioquia); La Tebaida (Quindío); La Unión y Alcalá (Valle del Cauca), Arauca y Caldas fue una de las razones principales para que el valor comercial disminuyera en veintitrés de los treinta y tres mercados en donde se cotizó. En Armenia y Pereira, por ejemplo, cayó el precio en 13,00 % menos que la semana anterior; es decir que el kilo se consiguió a \$2.311 y a \$2.325, de manera respectiva.

Por el contrario, durante la semana en curso, se reportó una tendencia al alza en los precios del tomate de árbol en treinta y nueve de los cuarenta y ocho mercados en donde se comercializó. Las fuentes encuestadas atribuyeron este comportamiento a las condiciones climáticas poco favorables que han afectado el desarrollo normal de las cosechas en los municipios de Sonsón, Santa Rosa de Osos, Santa Fe de Antioquia y Copacabana (Antioquia), Líbano (Tolima) y Tunja (Boyacá); esta situación potenció el alza en Sincelejo, en donde el kilo se cotizó a \$2.267, lo que significó un incremento del 6,58 % más que la semana anterior.

Gráfico 3. Comportamiento de los precios del aguacate papelillo 2018 (28 de abril al 25 de mayo)



Fuente: DANE, Sipsa.

Cuadro 3. Mercados mayoristas. Precios de venta de frutas frescas 2018 (19 al 25 de mayo)

Productos y mercados	Pesos por kilogramo			
	Mínimo	Máximo	Medio	Tendencia
Aguacate común				
Arauca (Arauca)	5.800	6.000	5.900	=
Barranquilla, Barranquillita	3.000	3.200	3.050	-
Bucaramanga, Centroabastos	3.000	3.000	3.000	=
Buenaventura (Valle del Cauca)	2.500	3.000	2.667	-
Cartagena, Bazaruto	4.000	4.400	4.175	-
Cúcuta, Cenabastos	2.000	3.000	2.400	-
Ibagué, Plaza La 21	1.400	2.500	1.983	-
Medellín, Central Mayorista de Antioquia	2.000	2.500	2.128	+
Medellín, Plaza Minorista José María Villa	1.800	2.000	1.967	-
Montería, Mercado del Sur	2.400	3.000	2.733	-
Neiva, Surabastos	1.800	3.000	2.260	-
Palmira (Valle del Cauca)	2.500	2.800	2.663	-
Santa Bárbara (Antioquia)	1.200	1.600	1.361	-
Sincelejo, Nuevo Mercado	2.500	2.500	2.500	=
Tuluá (Valle del Cauca)	1.300	1.500	1.433	n.d.
Tunja, Complejo de Servicios del Sur	2.250	2.350	2.288	-
Valledupar, Mercado Nuevo	2.000	2.500	2.250	=
Villavicencio, CAV	3.500	4.000	3.632	-
Aguacate Hass				
Bogotá, D. C., Corabastos	6.000	6.000	6.000	+
Duitama (Boyacá)	4.500	5.000	4.667	+
La Ceja (Antioquia)	3.000	3.300	3.075	+
Medellín, Central Mayorista de Antioquia	3.300	3.500	3.456	+
Rionegro (Antioquia)	3.700	4.000	3.833	=
San Gil (Santander)	4.800	5.000	4.933	+
San Vicente (Antioquia)	3.800	4.000	3.900	+
Socorro (Santander)	4.800	5.000	4.933	+
Sonsón (Antioquia)	3.800	4.200	4.000	+
Aguacate papelillo				
Armenia, Mercar	3.200	4.200	3.822	-
Armenia, Retiro	3.000	3.500	3.133	-
Bogotá, D. C., Corabastos	4.000	5.000	4.331	-
Bucaramanga, Centroabastos	4.000	4.000	4.000	=
Buenaventura (Valle del Cauca)	3.500	4.500	3.875	-
Cali, Cavasa	3.000	3.800	3.375	-
Cali, Santa Helena	4.000	4.700	4.333	-
Cartago (Valle del Cauca)	3.500	4.000	3.633	-
Duitama (Boyacá)	5.000	5.000	5.000	=
Florencia (Caquetá)	3.000	3.000	3.000	-
Ibagué, Plaza La 21	3.000	4.000	3.650	-
Manizales, Centro Galerías	2.800	3.500	3.100	-
Medellín, Central Mayorista de Antioquia	2.500	3.000	2.756	-
Medellín, Plaza Minorista José María Villa	3.500	3.500	3.500	n.d.
Neiva, Surabastos	3.000	4.500	3.965	-

Productos y mercados	Pesos por kilogramo			
	Mínimo	Máximo	Medio	Tendencia
Aguacate papelillo (continuación)				
Palmira (Valle del Cauca)	3.800	3.800	3.800	-
Pereira, La 41	3.500	4.500	3.833	-
Pereira, Mercasa	3.000	3.800	3.388	-
Popayán, Plaza de mercado del barrio Bolívar	3.800	4.000	3.867	n.d.
Rionegro (Antioquia)	2.800	3.000	2.925	-
Santa Bárbara (Antioquia)	1.800	2.000	1.900	-
Sogamoso (Boyacá)	4.000	4.500	4.167	-
Tuluá (Valle del Cauca)	2.800	3.500	3.100	-
Tunja, Complejo de Servicios del Sur	3.000	4.000	3.520	-
Ubaté (Cundinamarca)	4.500	4.500	4.500	=
Valledupar, Mercado Nuevo	3.500	4.000	3.750	-
Villavicencio, CAV	3.500	4.500	4.125	-
Badea				
Bucaramanga, Centroabastos	1.750	2.250	1.988	n.d.
Neiva, Surabastos	1.200	2.000	1.810	+++
Banano bocadillo				
Duitama (Boyacá)	1.150	1.150	1.150	+
Medellín, Central Mayorista de Antioquia	1.300	1.400	1.333	+
Santa Bárbara (Antioquia)	750	750	750	-
Sogamoso (Boyacá)	1.250	1.300	1.256	-
Tunja, Complejo de Servicios del Sur	1.250	1.400	1.310	-
Banano criollo				
Arauca (Arauca)	1.333	1.500	1.407	=
Armenia, Mercar	700	800	772	-
Armenia, Retiro	700	800	736	+
Barranquilla, Barranquillita	360	480	413	+
Bogotá, D. C., Corabastos	1.400	1.500	1.475	+
Bucaramanga, Centroabastos	1.500	1.500	1.500	=
Buenaventura (Valle del Cauca)	1.111	1.111	1.111	=
Cali, Cavasa	944	1.000	958	-
Cali, Santa Helena	889	889	889	+
Cartago (Valle del Cauca)	960	1.080	1.027	+
Chiquinquirá (Boyacá)	1.400	1.400	1.400	=
Cúcuta, Cenabastos	1.400	1.700	1.521	=
Cúcuta, La Nueva Sexta	1.000	1.167	1.063	+
Florencia (Caquetá)	1.200	1.200	1.200	-
Ibagué, Plaza La 21	900	1.000	988	=
Ipiales (Nariño), Ipiales somos todos	667	667	667	-
La Ceja (Antioquia)	700	900	800	-
La Unión (Nariño)	2.000	2.000	2.000	=
Manizales, Centro Galerías	900	1.000	963	-
Medellín, Central Mayorista de Antioquia	1.000	1.100	1.025	-
Medellín, Plaza Minorista José María Villa	800	1.000	900	=

Cuadro 3. Mercados mayoristas. Precios de venta de frutas frescas (continuación)
2018 (19 al 25 de mayo)

Productos y mercados	Pesos por kilogramo			
	Mínimo	Máximo	Medio	Tendencia
Banano criollo (continuación)				
Neiva, Surabastos	1.000	1.200	1.055	+
Palmira (Valle del Cauca)	1.000	1.100	1.075	+
Pamplona (Norte de Santander)	1.500	2.000	1.750	-
Pereira, La 41	1.000	1.200	1.083	+
Pereira, Mercasa	900	1.000	933	=
Popayán, Plaza de mercado del barrio Bolívar	950	1.000	973	+
Rionegro (Antioquia)	1.000	1.100	1.021	-
San Gil (Santander)	600	640	618	+
Santa Bárbara (Antioquia)	500	600	513	=
Santa Marta (Magdalena)	412	529	456	-
Socorro (Santander)	520	600	567	-
Sogamoso (Boyacá)	1.200	1.250	1.217	-
Sonsón (Antioquia)	750	1.000	863	-
Tuluá (Valle del Cauca)	1.000	1.200	1.133	+
Tunja, Complejo de Servicios del Sur	1.350	1.400	1.397	+
Banano Urabá				
Barranquilla, Barranquillita	420	540	493	+
Bogotá, D. C., Corabastos	900	1.000	919	-
Bucaramanga, Centroabastos	1.000	1.000	1.000	=
Chiquinquirá (Boyacá)	1.000	1.100	1.083	=
Duitama (Boyacá)	1.000	1.000	1.000	=
Medellín, Central Mayorista de Antioquia	1.100	1.100	1.100	=
Medellín, Plaza Minorista José María Villa	800	900	850	=
Pamplona (Norte de Santander)	1.250	1.300	1.267	-
Sincelejo, Nuevo Mercado	330	410	357	-
Sogamoso (Boyacá)	1.000	1.000	1.000	=
Tunja, Complejo de Servicios del Sur	1.050	1.150	1.100	+
Valledupar, Mercabastos	250	300	283	-
Villavicencio, CAV	480	600	545	-
Borojó				
Bogotá, D. C., Corabastos	3.500	4.000	3.694	-
Bucaramanga, Centroabastos	4.000	4.500	4.188	-
Cúcuta, Cenabastos	4.000	4.500	4.292	=
Medellín, Central Mayorista de Antioquia	3.000	3.000	3.000	-
Montería, Mercado del Sur	5.000	5.500	5.250	=
Pamplona (Norte de Santander)	7.000	7.000	7.000	=
Villavicencio, CAV	5.000	5.000	5.000	-
Breva				
Armenia, Mercar	4.240	4.640	4.409	+
Bucaramanga, Centroabastos	4.000	4.500	4.250	+
Ibagué, Plaza La 21	2.400	2.800	2.667	n.d.
Medellín, Central Mayorista de Antioquia	5.000	5.000	5.000	=
Ciruela importada				
Bogotá, D. C., Corabastos	7.222	8.889	8.349	+
Bucaramanga, Centroabastos	5.909	5.909	5.909	=
Cúcuta, Cenabastos	9.000	10.000	9.167	+
Medellín, Central Mayorista de Antioquia	7.500	8.125	7.813	+
Neiva, Surabastos	8.333	8.556	8.407	+
Tunja, Complejo de Servicios del Sur	6.000	7.000	6.583	-
Valledupar, Mercado Nuevo	8.500	8.750	8.625	=
Ciruela roja				
Bogotá, D. C., Corabastos	1.600	2.000	1.794	-
Bucaramanga, Centroabastos	2.400	2.600	2.450	-
Cúcuta, Cenabastos	2.000	3.000	2.396	-
Medellín, Central Mayorista de Antioquia	2.500	2.600	2.504	+
Neiva, Surabastos	2.400	2.720	2.553	-
Pamplona (Norte de Santander)	2.000	3.000	2.667	-
San Gil (Santander)	2.400	2.600	2.467	=
Socorro (Santander)	2.200	2.300	2.233	-
Tunja, Complejo de Servicios del Sur	1.520	1.600	1.576	-
Coco				
Armenia, Mercar	2.267	2.333	2.289	=
Barranquilla, Barranquillita	2.800	2.900	2.825	=
Bogotá, D. C., Corabastos	3.000	3.167	3.088	-
Bucaramanga, Centroabastos	4.333	4.500	4.417	=
Cali, Cavasa	1.818	1.818	1.818	=
Cali, Santa Helena	1.167	1.208	1.194	=
Cartagena, Bazurto	3.000	3.000	3.000	=
Cartago (Valle del Cauca)	2.000	2.000	2.000	=
Cúcuta, Cenabastos	1.200	1.600	1.422	+
La Unión (Nariño)	1.667	1.667	1.667	=
Manizales, Centro Galerías	2.258	2.323	2.280	-
Medellín, Central Mayorista de Antioquia	3.462	5.000	4.212	-
Montería, Mercado del Sur	3.000	3.000	3.000	=
Palmira (Valle del Cauca)	1.667	1.778	1.704	=
Pereira, La 41	2.000	2.000	2.000	-
Pereira, Mercasa	1.867	2.000	1.911	=
Sincelejo, Nuevo Mercado	2.088	2.088	2.088	=
Valledupar, Mercado Nuevo	2.500	2.500	2.500	=
Curuba				
Armenia, Mercar	1.400	1.700	1.544	+
Barranquilla, Barranquillita	1.600	1.760	1.680	=
Bogotá, D. C., Corabastos	1.273	1.364	1.348	+
Bucaramanga, Centroabastos	1.000	1.080	1.020	-
Buenaventura (Valle del Cauca)	2.500	3.000	2.833	-
Cali, Cavasa	1.900	2.000	1.954	-
Cartagena, Bazurto	1.600	1.600	1.600	=
Cartago (Valle del Cauca)	2.200	2.500	2.350	=

Cuadro 3. Mercados mayoristas. Precios de venta de frutas frescas (continuación)
2018 (19 al 25 de mayo)

Productos y mercados	Pesos por kilogramo			
	Mínimo	Máximo	Medio	Tendencia
Curuba (continuación)				
Chiquinquirá (Boyacá)	818	1.136	989	-
Cúcuta, Cenabastos	1.250	1.500	1.391	+
Duitama (Boyacá)	1.136	1.364	1.212	-
Ibagué, Plaza La 21	800	1.000	943	+
Ipiales (Nariño), Ipiales somos todos	1.250	1.333	1.257	+
Manizales, Centro Galerías	1.300	1.800	1.525	-
Medellín, Central Mayorista de Antioquia	1.300	1.600	1.422	-
Neiva, Surabastos	1.000	1.400	1.275	-
Pamplona (Norte de Santander)	833	917	843	+
Pereira, La 41	1.800	1.800	1.800	n.d.
San Gil (Santander)	1.000	1.200	1.098	+
Socorro (Santander)	1.000	1.200	1.100	=
Sogamoso (Boyacá)	1.136	1.364	1.202	-
Sonsón (Antioquia)	800	800	800	-
Tunja, Complejo de Servicios del Sur	909	1.136	1.040	++
Valledupar, Mercabastos	1.600	1.600	1.600	=
Villavicencio, CAV	1.400	1.400	1.400	+
Durazno importado				
Neiva, Surabastos	9.625	9.625	9.625	=
Valledupar, Mercado Nuevo	8.500	9.375	8.833	-
Durazno nacional				
Bogotá, D. C., Corabastos	4.500	5.000	4.592	-
Bucaramanga, Centroabastos	2.800	3.000	2.825	-
Medellín, Central Mayorista de Antioquia	3.500	4.000	3.906	-
San Gil (Santander)	3.800	4.000	3.867	=
Socorro (Santander)	2.700	3.400	3.017	++
Sogamoso (Boyacá)	2.500	2.727	2.652	+
Tunja, Complejo de Servicios del Sur	1.818	2.045	1.941	+
Feijoa				
Bogotá, D. C., Corabastos	3.000	4.000	3.528	-
Duitama (Boyacá)	1.818	2.045	1.932	n.d.
San Gil (Santander)	3.000	3.200	3.133	-
Socorro (Santander)	3.000	3.200	3.067	=
Sogamoso (Boyacá)	1.364	1.591	1.409	-
Tunja, Complejo de Servicios del Sur	1.591	1.818	1.795	+
Fresa				
Armenia, Mercar	3.800	4.000	3.867	-
Bogotá, D. C., Corabastos	5.000	6.000	5.672	+
Bucaramanga, Centroabastos	4.000	4.500	4.125	+
Cali, Cavasa	4.000	4.000	4.000	+
Cali, Santa Helena	7.000	7.000	7.000	++
Cartago (Valle del Cauca)	3.800	4.000	3.867	-
Chiquinquirá (Boyacá)	3.500	4.000	3.700	-
Cúcuta, Cenabastos	4.500	6.000	5.095	++
Fresa (continuación)				
Duitama (Boyacá)	4.000	4.000	4.000	=
Ibagué, Plaza La 21	4.000	5.500	5.000	-
Ipiales (Nariño), Ipiales somos todos	3.440	3.600	3.564	+
Manizales, Centro Galerías	4.000	5.000	4.500	=
Medellín, Central Mayorista de Antioquia	6.000	8.000	6.795	-
Medellín, Plaza Minorista José María Villa	6.500	7.000	6.625	=
Montería, Mercado del Sur	4.000	4.000	4.000	+
Neiva, Surabastos	4.000	5.000	4.424	-
Pasto, El Potrerillo	3.500	5.000	4.458	-
Pereira, Mercasa	4.000	4.200	4.133	=
San Gil (Santander)	4.800	5.200	5.000	+
San Vicente (Antioquia)	5.700	6.000	5.833	-
Sincelejo, Nuevo Mercado	3.600	3.800	3.678	+
Socorro (Santander)	5.000	5.200	5.100	-
Sogamoso (Boyacá)	4.000	4.200	4.067	=
Tunja, Complejo de Servicios del Sur	3.600	4.000	3.907	-
Villavicencio, CAV	4.375	5.000	4.642	-
Yopal (Casanare)	5.375	5.625	5.500	-
Granadilla				
Armenia, Mercar	3.600	3.667	3.630	+
Bogotá, D. C., Corabastos	4.667	5.333	5.031	++
Bucaramanga, Centroabastos	5.000	5.357	5.196	+
Cali, Cavasa	4.333	4.867	4.563	+
Cartagena, Bazurto	3.846	4.000	3.885	=
Chiquinquirá (Boyacá)	5.667	6.000	5.833	+++
Cúcuta, Cenabastos	2.857	3.571	3.304	=
Duitama (Boyacá)	3.667	4.000	3.889	-
Florencia (Caquetá)	3.333	3.333	3.333	n.d.
Ibagué, Plaza La 21	2.333	3.067	2.742	-
La Unión (Nariño)	1.333	1.667	1.500	-
Manizales, Centro Galerías	3.667	4.000	3.833	=
Medellín, Central Mayorista de Antioquia	3.077	7.500	5.373	+
Neiva, Surabastos	4.000	4.000	4.000	n.d.
Palmira (Valle del Cauca)	4.000	4.333	4.278	+
Pasto, El Potrerillo	1.667	3.000	2.400	-
Pereira, Mercasa	4.667	4.667	4.667	++
Popayán, Plaza de mercado del barrio Bolívar	2.667	2.800	2.756	+
Rionegro (Antioquia)	5.769	6.923	6.375	+++
San Gil (Santander)	5.143	5.714	5.460	++
Socorro (Santander)	4.643	5.500	5.119	+
Sogamoso (Boyacá)	4.667	5.000	4.844	++
Tuluá (Valle del Cauca)	4.000	4.333	4.106	n.d.
Tunja, Complejo de Servicios del Sur	4.133	5.000	4.560	+
Ubaté (Cundinamarca)	4.000	4.000	4.000	-
Villavicencio, CAV	4.667	5.333	4.958	++
Yopal (Casanare)	4.667	5.000	4.833	-

Cuadro 3. Mercados mayoristas. Precios de venta de frutas frescas (continuación)
2018 (19 al 25 de mayo)

Productos y mercados	Pesos por kilogramo				Tendencia	Productos y mercados	Pesos por kilogramo				Tendencia
	Mínimo	Máximo	Medio				Mínimo	Máximo	Medio		
Guanábana						Guayaba manzana					
Armenia, Mercar	2.400	2.500	2.433	=		Cartago (Valle del Cauca)	1.500	1.600	1.575	+	
Bogotá, D. C., Corabastos	3.000	3.200	3.017	+		Manizales, Centro Galerías	2.000	2.500	2.250	-	
Bucaramanga, Centroabastos	2.000	2.800	2.175	-		Medellín, Central Mayorista de Antioquia	1.500	2.000	1.783	-	
Cali, Cavasa	2.000	2.200	2.100	-		Rionegro (Antioquia)	2.400	2.500	2.459	-	
Chiquinquirá (Boyacá)	700	900	804	-		Tuluá (Valle del Cauca)	1.400	1.500	1.433	=	
Cúcuta, Cenabastos	2.500	2.800	2.552	-		Guayaba pera					
Duitama (Boyacá)	1.800	2.000	1.933	-		Armenia, Mercar	1.200	1.300	1.256	-	
Ibagué, Plaza La 21	1.300	1.600	1.467	-		Barranquilla, Barranquillita	2.000	2.400	2.250	-	
Ipiales (Nariño), Ipiales somos todos	1.760	2.000	1.958	+		Barranquilla, Granabastos	2.200	2.400	2.278	-	
La Unión (Nariño)	2.500	2.500	2.500	=		Bogotá, D. C., Corabastos	2.429	3.000	2.599	+	
Manizales, Centro Galerías	1.800	2.000	1.900	=		Bucaramanga, Centroabastos	1.120	1.280	1.173	-	
Medellín, Central Mayorista de Antioquia	1.500	2.000	1.715	-		Buenaventura (Valle del Cauca)	1.500	1.600	1.567	-	
Medellín, Plaza Minorista José María Villa	1.700	1.800	1.750	-		Cali, Cavasa	1.400	1.500	1.413	-	
Pamplona (Norte de Santander)	3.500	4.000	3.750	+		Cali, Santa Helena	900	1.200	1.017	-	
Pasto, El Potrerillo	2.300	3.000	2.633	+		Cartagena, Bazurto	2.100	2.500	2.400	=	
Pereira, La 41	2.000	2.200	2.067	=		Cartago (Valle del Cauca)	1.300	1.600	1.433	+	
Pereira, Mercasa	2.000	2.000	2.000	+		Cúcuta, Cenabastos	1.591	1.818	1.731	-	
Popayán, Plaza de mercado del barrio Bolívar	2.100	2.300	2.225	-		Duitama (Boyacá)	1.800	2.000	1.867	-	
San Gil (Santander)	2.400	2.600	2.467	-		Ibagué, Plaza La 21	1.400	1.700	1.550	-	
Santa Bárbara (Antioquia)	1.000	1.400	1.250	-		Ipiales (Nariño), Ipiales somos todos	1.500	1.600	1.508	-	
Socorro (Santander)	3.300	3.500	3.367	=		La Ceja (Antioquia)	1.000	1.200	1.100	=	
Sogamoso (Boyacá)	2.000	2.500	2.356	-		La Unión (Nariño)	1.250	1.500	1.375	-	
Tuluá (Valle del Cauca)	1.000	1.000	1.000	+		Manizales, Centro Galerías	1.100	1.300	1.188	-	
Tunja, Complejo de Servicios del Sur	2.000	2.400	2.225	-		Medellín, Central Mayorista de Antioquia	1.000	1.200	1.133	-	
Valledupar, Mercabastos	4.000	4.000	4.000	+		Medellín, Plaza Minorista José María Villa	1.200	1.600	1.425	+	
Villavicencio, CAV	2.700	3.500	3.042	+		Neiva, Surabastos	1.400	1.700	1.539	-	
Guayaba agría						Palmira (Valle del Cauca)	1.300	1.400	1.363	+	
Armenia, Mercar	2.000	2.200	2.078	-		Pamplona (Norte de Santander)	1.591	1.818	1.705	n.d.	
Cartago (Valle del Cauca)	2.000	2.400	2.200	=		Pasto, El Potrerillo	1.400	1.800	1.556	-	
Manizales, Centro Galerías	2.000	2.500	2.338	-		Pereira, La 41	1.300	1.500	1.383	-	
Montería, Mercado del Sur	2.200	2.400	2.300	++		Pereira, Mercasa	1.400	1.500	1.450	-	
Pereira, La 41	2.200	2.400	2.300	-		Popayán, Plaza de mercado del barrio Bolívar	1.350	1.400	1.394	-	
Pereira, Mercasa	1.500	2.000	1.675	+		Rionegro (Antioquia)	1.500	1.700	1.613	-	
Sincelejo, Nuevo Mercado	1.920	2.800	2.358	-		San Gil (Santander)	1.840	2.000	1.938	-	
Guayaba Atlántico						Socorro (Santander)	2.600	2.700	2.633	=	
Barranquilla, Barranquillita	1.520	1.680	1.600	-		Sogamoso (Boyacá)	1.700	1.800	1.733	=	
Guayaba común						Tuluá (Valle del Cauca)	1.000	1.300	1.150	-	
Barranquilla, Barranquillita	1.520	1.800	1.667	-		Tunja, Complejo de Servicios del Sur	1.500	1.700	1.520	-	
Cartagena, Bazurto	1.520	1.800	1.673	-		Túquerres (Nariño)	1.550	1.650	1.600	n.d.	
Chiquinquirá (Boyacá)	1.273	1.591	1.432	-		Ubaté (Cundinamarca)	2.200	2.200	2.200	+++	
Cúcuta, Cenabastos	1.000	1.500	1.229	-		Villavicencio, CAV	1.500	2.000	1.688	+	
Santa Marta (Magdalena)	1.750	2.000	1.875	=		Guayaba pera valluna					
Sincelejo, Nuevo Mercado	1.500	1.800	1.683	-		Medellín, Central Mayorista de Antioquia	1.400	1.600	1.486	-	
Valledupar, Mercabastos	1.400	1.600	1.422	-							

Cuadro 3. Mercados mayoristas. Precios de venta de frutas frescas (continuación)
2018 (19 al 25 de mayo)

Productos y mercados	Pesos por kilogramo			
	Mínimo	Máximo	Medio	Tendencia
Gulupa				
Bogotá, D. C., Corabastos	1.667	2.000	1.937	+
Ibagué, Plaza La 21	1.600	1.760	1.620	+
Medellín, Central Mayorista de Antioquia	1.500	1.600	1.569	+
Neiva, Surabastos	2.000	2.400	2.347	+
Peñol (Antioquia)	1.100	1.300	1.225	-
Sonsón (Antioquia)	1.200	1.500	1.375	+
Higo				
Bogotá, D. C., Corabastos	5.000	7.000	5.958	-
Medellín, Central Mayorista de Antioquia	3.500	5.000	4.200	-
Sonsón (Antioquia)	3.000	3.000	3.000	-
Kiwi				
Bogotá, D. C., Corabastos	6.500	7.000	6.806	-
Bucaramanga, Centroabastos	7.000	7.500	7.250	+
Cali, Cavasa	7.000	7.500	7.135	+++
Cali, Santa Helena	5.000	6.000	5.500	+
Chiquinquirá (Boyacá)	7.000	7.000	7.000	-
Cúcuta, Cenabastos	8.000	10.000	8.708	++
Duitama (Boyacá)	6.500	7.000	6.833	+
Ibagué, Plaza La 21	6.500	8.000	7.083	+
La Unión (Nariño)	6.000	6.500	6.125	-
Manizales, Centro Galerías	7.000	8.000	7.500	-
Medellín, Central Mayorista de Antioquia	6.000	7.000	6.583	+
Neiva, Surabastos	6.900	7.500	7.128	+
Pasto, El Potrerillo	5.556	8.333	6.574	++
Pereira, La 41	6.500	7.200	6.783	+
Pereira, Mercasa	5.000	6.000	5.500	=
Popayán, Plaza de mercado del barrio Bolívar	7.800	8.000	7.975	+++
San Gil (Santander)	7.000	8.000	7.667	=
Socorro (Santander)	6.000	7.000	6.667	-
Sogamoso (Boyacá)	7.000	8.100	7.567	++
Tuluá (Valle del Cauca)	7.000	7.500	7.250	++
Tunja, Complejo de Servicios del Sur	7.000	7.500	7.083	+
Villavicencio, CAV	6.000	7.000	6.729	+
Limón común				
Arauca (Arauca)	1.240	1.320	1.280	+
Armenia, Mercar	2.000	2.100	2.044	-
Barranquilla, Barranquillita	971	1.286	1.176	-
Bogotá, D. C., Corabastos	1.143	1.571	1.326	-
Bucaramanga, Centroabastos	1.000	1.000	1.000	-
Bucaramanga, Mercados del centro	1.200	1.200	1.200	-
Cali, Cavasa	1.167	1.500	1.378	-
Cali, Santa Helena	1.167	1.500	1.292	-
Cartagena, Bazurto	1.386	1.714	1.517	-
Cartago (Valle del Cauca)	1.700	2.000	1.883	-
Limón común				
Cúcuta, Cenabastos	1.500	2.000	1.831	+
Cúcuta, La Nueva Sexta	1.667	2.333	1.938	+
Florencia (Caquetá)	1.280	1.440	1.360	-
Ibagué, Plaza La 21	857	1.286	1.057	++
Ipiales (Nariño), Ipiales somos todos	1.250	1.250	1.250	-
La Unión (Nariño)	1.083	1.083	1.083	=
Medellín, Central Mayorista de Antioquia	1.000	1.700	1.265	-
Medellín, Plaza Minorista José María Villa	1.200	1.300	1.275	-
Montería, Mercado del Sur	857	1.429	1.083	-
Neiva, Surabastos	1.120	1.600	1.282	-
Pamplona (Norte de Santander)	2.000	2.000	2.000	-
Pasto, El Potrerillo	1.000	1.250	1.146	-
Pereira, Mercasa	2.200	2.500	2.458	+
Rionegro (Antioquia)	2.200	2.300	2.250	n.d.
San Gil (Santander)	1.120	1.400	1.289	-
Sincelejo, Nuevo Mercado	1.286	1.429	1.349	-
Socorro (Santander)	1.040	1.280	1.160	-
Tunja, Complejo de Servicios del Sur	1.440	1.600	1.560	-
Valledupar, Mercabastos	1.322	1.542	1.407	-
Valledupar, Mercado Nuevo	1.200	1.600	1.300	-
Villavicencio, CAV	1.200	2.000	1.633	-
Limón común Ciénaga				
Barranquilla, Barranquillita	1.250	1.938	1.680	-
Santa Marta (Magdalena)	1.200	1.600	1.505	-
Valledupar, Mercado Nuevo	1.200	1.600	1.467	-
Limón común valluno				
Buenaventura (Valle del Cauca)	2.500	3.000	2.833	-
Palmira (Valle del Cauca)	1.667	1.833	1.771	-
Tuluá (Valle del Cauca)	1.000	1.333	1.139	-
Limón mandarino				
Armenia, Mercar	1.200	1.200	1.200	=
Ibagué, Plaza La 21	750	900	800	-
La Ceja (Antioquia)	600	900	742	-
Medellín, Central Mayorista de Antioquia	1.200	1.500	1.408	+
Medellín, Plaza Minorista José María Villa	1.300	1.400	1.348	-
Peñol (Antioquia)	850	1.000	928	-
Pereira, Mercasa	1.200	1.500	1.325	-
Santa Bárbara (Antioquia)	500	750	619	++
Villavicencio, CAV	800	1.400	1.167	-
Yopal (Casanare)	1.500	1.500	1.500	-
Limón Tahití				
Armenia, Mercar	1.400	1.600	1.489	-

Cuadro 3. Mercados mayoristas. Precios de venta de frutas frescas (continuación)
2018 (19 al 25 de mayo)

Productos y mercados	Pesos por kilogramo				Tendencia
	Mínimo	Máximo	Medio		
Limón Tahiti (continuación)					
Barranquilla, Barranquillita	1.833	2.500	2.167	-	
Bogotá, D. C., Corabastos	1.429	1.857	1.619	-	
Bucaramanga, Centroabastos	1.200	1.400	1.350	-	
Bucaramanga, Mercados del centro	800	880	827	-	
Cali, Cavasa	1.200	1.500	1.321	-	
Cali, Santa Helena	1.200	1.700	1.417	-	
Cartagena, Bazurto	2.000	2.200	2.070	+	
Cartago (Valle del Cauca)	1.500	2.000	1.683	-	
Cúcuta, Cenabastos	1.364	1.818	1.563	+	
Duitama (Boyacá)	1.136	1.227	1.167	-	
Manizales, Centro Galerías	1.000	1.500	1.225	-	
Medellín, Central Mayorista de Antioquia	1.100	1.700	1.396	-	
Medellín, Plaza Minorista José María Villa	1.300	2.000	1.781	-	
Neiva, Surabastos	1.440	1.760	1.520	+	
Palmira (Valle del Cauca)	1.300	1.800	1.525	-	
Pamplona (Norte de Santander)	1.458	1.667	1.563	=	
Pasto, El Potrerillo	760	1.300	1.103	-	
Pereira, La 41	1.200	1.600	1.333	-	
Pereira, Mercasa	1.000	1.300	1.158	-	
Rionegro (Antioquia)	2.000	2.200	2.023	-	
San Gil (Santander)	1.000	1.320	1.200	-	
Santa Bárbara (Antioquia)	700	1.000	863	-	
Socorro (Santander)	800	1.120	960	-	
Sogamoso (Boyacá)	1.136	2.045	1.737	-	
Tuluá (Valle del Cauca)	1.000	1.300	1.133	-	
Tunja, Complejo de Servicios del Sur	1.364	1.818	1.474	-	
Ubaté (Cundinamarca)	909	909	909	-	
Villavicencio, CAV	1.200	1.600	1.315	-	
Lulo					
Arauca (Arauca)	3.200	3.500	3.367	+	
Armenia, Mercar	2.000	2.200	2.111	-	
Barranquilla, Barranquillita	3.200	3.700	3.450	++	
Barranquilla, Granabastos	3.200	3.800	3.533	+	
Bogotá, D. C., Corabastos	2.000	2.800	2.439	+	
Bucaramanga, Centroabastos	2.400	2.600	2.485	+	
Buenaventura (Valle del Cauca)	2.600	3.000	2.867	+	
Cali, Cavasa	2.000	2.300	2.181	+	
Cali, Santa Helena	2.100	2.400	2.200	-	
Cartagena, Bazurto	3.000	3.200	3.150	+	
Cartago (Valle del Cauca)	2.200	2.400	2.267	+	
Chiquinquirá (Boyacá)	2.391	2.609	2.554	+	
Cúcuta, Cenabastos	3.500	4.000	3.552	+	
Duitama (Boyacá)	2.391	2.609	2.464	=	
Florencia (Caquetá)	2.000	2.080	2.040	-	
Ibagué, Plaza La 21	2.400	2.400	2.400	+	
La Unión (Nariño)	1.500	1.500	1.500	++	
Manizales, Centro Galerías	2.400	2.600	2.513	-	
Lulo (continuación)					
Medellín, Central Mayorista de Antioquia	2.000	2.500	2.303	-	
Medellín, Plaza Minorista José María Villa	2.300	2.800	2.500	+	
Montería, Mercado del Sur	3.300	3.500	3.467	=	
Neiva, Surabastos	1.800	2.400	2.083	+	
Palmira (Valle del Cauca)	2.200	2.500	2.375	+	
Pamplona (Norte de Santander)	2.000	2.000	2.000	-	
Pasto, El Potrerillo	1.522	1.739	1.618	+	
Pereira, La 41	2.200	2.300	2.250	+	
Pereira, Mercasa	2.000	2.400	2.150	+	
Popayán, Plaza de mercado del barrio Bolívar	2.120	2.200	2.175	+	
San Gil (Santander)	2.680	2.800	2.720	+	
Santa Marta (Magdalena)	3.600	3.600	3.600	=	
Sincelejo, Nuevo Mercado	2.700	3.000	2.819	+	
Sogamoso (Boyacá)	2.826	3.043	2.879	+	
Tuluá (Valle del Cauca)	2.200	2.300	2.233	+	
Tunja, Complejo de Servicios del Sur	2.609	2.826	2.717	-	
Valledupar, Mercabastos	2.800	3.200	3.033	-	
Valledupar, Mercado Nuevo	2.400	2.800	2.667	+	
Villavicencio, CAV	2.400	2.800	2.683	+	
Yopal (Casanare)	2.750	4.000	3.438	++	
Mandarina arrayana					
Bogotá, D. C., Corabastos	1.591	2.045	1.813	-	
Buenaventura (Valle del Cauca)	1.600	2.000	1.867	-	
Cali, Cavasa	1.600	1.800	1.710	-	
Cali, Santa Helena	1.200	1.500	1.367	-	
Chiquinquirá (Boyacá)	1.045	1.136	1.061	-	
Duitama (Boyacá)	1.273	1.364	1.333	-	
Florencia (Caquetá)	1.000	1.120	1.060	-	
Ibagué, Plaza La 21	920	1.200	1.020	-	
La Unión (Nariño)	1.750	1.750	1.750	++	
Neiva, Surabastos	1.364	1.636	1.515	+	
Pasto, El Potrerillo	1.400	1.750	1.583	-	
Popayán, Plaza de mercado del barrio Bolívar	1.040	1.120	1.100	-	
San Gil (Santander)	800	1.080	960	n.d.	
Socorro (Santander)	600	880	740	-	
Sogamoso (Boyacá)	1.364	1.818	1.616	n.d.	
Tuluá (Valle del Cauca)	1.300	1.500	1.450	-	
Tunja, Complejo de Servicios del Sur	1.364	1.591	1.409	-	
Ubaté (Cundinamarca)	1.100	1.100	1.100	-	
Villavicencio, CAV	880	1.040	975	-	
Mandarina común					
Arauca (Arauca)	2.800	2.900	2.850	+	
Barranquilla, Barranquillita	2.292	2.333	2.306	-	
Bucaramanga, Mercados del centro	1.400	1.400	1.400	n.d.	
Cartagena, Bazurto	2.409	2.727	2.553	-	

Cuadro 3. Mercados mayoristas. Precios de venta de frutas frescas (continuación)
2018 (19 al 25 de mayo)

Productos y mercados	Pesos por kilogramo			
	Precios			Tenden- cia
	Mínimo	Máximo	Medio	
Mandarina común (continuación)				
Cúcuta, Cenabastos	1.800	2.200	1.933	+
Cúcuta, La Nueva Sexta	1.400	1.800	1.592	+
Ipiales (Nariño), Ipiales somos todos	1.280	1.480	1.372	n.d.
Montería, Mercado del Sur	1.200	1.800	1.600	n.d.
San Gil (Santander)	1.120	1.600	1.387	-
Sincedejo, Nuevo Mercado	2.000	2.000	2.000	n.d.
Socorro (Santander)	800	880	853	n.d.
Sogamoso (Boyacá)	1.818	2.045	1.970	n.d.
Tunja, Complejo de Servicios del Sur	1.591	1.591	1.591	-
Túquerres (Nariño)	1.250	1.500	1.408	n.d.
Valledupar, Mercabastos	2.000	2.000	2.000	-
Mandarina Oneco				
Armenia, Mercar	1.000	1.000	1.000	+
Armenia, Retiro	700	800	733	=
Cali, Cavasa	1.700	1.800	1.725	-
Cali, Santa Helena	1.200	1.500	1.342	-
Cartago (Valle del Cauca)	1.200	1.500	1.383	-
Manizales, Centro Galerías	1.300	1.600	1.438	-
Medellín, Central Mayorista de Antioquia	1.700	2.200	1.913	-
Pereira, Mercasa	1.200	1.600	1.367	-
Rionegro (Antioquia)	2.000	2.500	2.251	+
Santa Bárbara (Antioquia)	800	1.250	1.054	-
Mango común				
Armenia, Mercar	700	750	711	+
Cali, Santa Helena	1.000	1.200	1.133	n.d.
Cartago (Valle del Cauca)	1.800	1.800	1.800	+
Ibagué, Plaza La 21	400	480	460	-
Manizales, Centro Galerías	1.300	1.500	1.367	-
Medellín, Central Mayorista de Antioquia	1.200	1.320	1.252	++
Medellín, Plaza Minorista José María Villa	1.000	1.200	1.033	-
Neiva, Surabastos	720	920	827	+
Pereira, La 41	1.000	1.300	1.125	++
Pereira, Mercasa	1.000	1.200	1.038	++
Santa Bárbara (Antioquia)	600	950	803	-
Mango costeño				
Medellín, Central Mayorista de Antioquia	600	600	600	-
Montería, Mercado del Sur	720	720	720	n.d.
Mango de azúcar				
Barranquilla, Barranquillita	800	1.000	917	-
Bogotá, D. C., Corabastos	1.120	1.400	1.218	++
Bucaramanga, Centroabastos	800	1.000	890	-
Cúcuta, Cenabastos	1.333	1.333	1.333	+

Productos y mercados	Pesos por kilogramo			
	Precios			Tenden- cia
	Mínimo	Máximo	Medio	
Mango de azúcar (continuación)				
Duitama (Boyacá)	955	1.000	985	+
La Unión (Nariño)	1.200	1.400	1.300	+
Medellín, Central Mayorista de Antioquia	1.400	1.600	1.472	-
Medellín, Plaza Minorista José María Villa	1.000	1.200	1.150	+
San Gil (Santander)	920	1.120	1.018	-
Sogamoso (Boyacá)	1.136	1.364	1.303	+
Tunja, Complejo de Servicios del Sur	1.136	1.136	1.136	++
Villavicencio, CAV	1.400	1.800	1.517	++
Mango manzano				
Armenia, Mercar	800	850	811	+
Buenaventura (Valle del Cauca)	1.400	1.500	1.483	+
Duitama (Boyacá)	1.364	1.364	1.364	+
Florencia (Caquetá)	960	960	960	-
Manizales, Centro Galerías	1.500	2.000	1.667	-
Medellín, Central Mayorista de Antioquia	1.200	1.600	1.311	-
Pereira, La 41	1.000	1.100	1.017	-
Pereira, Mercasa	800	1.000	896	-
Tunja, Complejo de Servicios del Sur	1.136	1.136	1.136	=
Mango reina				
Armenia, Mercar	700	700	700	=
Ibagué, Plaza La 21	600	800	720	+
Pereira, La 41	900	1.000	950	n.d.
Pereira, Mercasa	500	800	667	-
Mango Tommy				
Armenia, Mercar	800	900	833	-
Barranquilla, Barranquillita	1.600	1.720	1.630	-
Bogotá, D. C., Corabastos	2.273	2.955	2.633	+
Bucaramanga, Centroabastos	1.200	1.400	1.300	-
Bucaramanga, Mercados del centro	1.400	1.400	1.400	-
Cali, Cavasa	2.000	2.400	2.242	+
Cali, Santa Helena	2.000	2.000	2.000	=
Cartago (Valle del Cauca)	1.250	1.333	1.271	+
Chiquinquirá (Boyacá)	2.045	2.273	2.216	-
Cúcuta, Cenabastos	1.400	2.000	1.640	++
Duitama (Boyacá)	1.364	1.591	1.515	=
Ibagué, Plaza La 21	800	1.000	950	+
Ipiales (Nariño), Ipiales somos todos	1.600	1.800	1.769	+
La Ceja (Antioquia)	2.000	2.200	2.025	+
La Unión (Nariño)	1.800	2.000	1.900	+
Manizales, Centro Galerías	1.800	2.000	1.933	=
Medellín, Central Mayorista de Antioquia	1.826	2.200	1.997	-
Medellín, Plaza Minorista José María Villa	1.400	1.500	1.450	=

BOLETÍN SEMANAL PRECIOS MAYORISTAS

Cuadro 3. Mercados mayoristas. Precios de venta de frutas frescas (continuación)
2018 (19 al 25 de mayo)

Productos y mercados	Pesos por kilogramo			
	Mínimo	Máximo	Medio	Tendencia
Mango Tommy (continuación)				
Montería, Mercado del Sur	1.000	1.067	1.033	++
Neiva, Surabastos	1.600	1.800	1.767	=
Palmira (Valle del Cauca)	1.800	2.000	1.950	-
Pasto, El Potrerillo	1.600	2.000	1.833	-
Pereira, La 41	1.400	1.500	1.467	+
Pereira, Mercasa	1.000	1.500	1.171	++
Popayán, Plaza de mercado del barrio Bolívar	1.514	2.080	1.773	++
Rionegro (Antioquia)	2.300	2.600	2.408	+
San Gil (Santander)	1.400	1.600	1.467	-
Socorro (Santander)	1.400	1.600	1.500	-
Sogamoso (Boyacá)	1.591	1.818	1.742	-
Tuluá (Valle del Cauca)	1.229	1.343	1.271	+
Tunja, Complejo de Servicios del Sur	1.591	1.818	1.674	+
Túquerres (Nariño)	1.600	2.000	1.747	-
Villavicencio, CAV	1.800	2.400	1.933	-
Mango Yulima				
Armenia, Mercar	700	700	700	=
Duitama (Boyacá)	1.136	1.364	1.212	=
Florencia (Caquetá)	960	960	960	+
Medellín, Plaza Minorista José María Villa	1.000	1.000	1.000	=
Pereira, La 41	900	1.000	983	-
Pereira, Mercasa	800	1.100	892	+
Sogamoso (Boyacá)	1.045	1.136	1.071	-
Manzana nacional				
Bogotá, D. C., Corabastos	3.750	4.000	3.896	+
Medellín, Central Mayorista de Antioquia	3.000	3.500	3.444	-
Sogamoso (Boyacá)	2.273	2.500	2.424	+++
Tunja, Complejo de Servicios del Sur	2.955	2.955	2.955	+
Manzana roja importada				
Arauca (Arauca)	4.400	4.550	4.483	-
Armenia, Mercar	4.474	4.474	4.474	=
Barranquilla, Barranquillita	4.842	5.000	4.953	-
Bogotá, D. C., Corabastos	4.211	4.474	4.423	-
Bucaramanga, Centroabastos	4.000	4.250	4.031	-
Buenaventura (Valle del Cauca)	4.211	4.474	4.342	-
Cali, Cavasa	4.211	4.474	4.380	+
Cali, Santa Helena	4.211	4.211	4.211	-
Cartagena, Bazurto	4.526	4.632	4.596	=
Cartago (Valle del Cauca)	3.947	4.211	4.079	=
Cúcuta, Cenabastos	4.250	4.500	4.333	=
Duitama (Boyacá)	4.211	4.737	4.474	+
Florencia (Caquetá)	4.474	4.474	4.474	-
Ibagué, Plaza La 21	4.211	4.474	4.408	-
La Unión (Nariño)	4.474	4.474	4.474	+
Manzana roja importada (continuación)				
Manizales, Centro Galerías	4.211	4.737	4.561	=
Medellín, Central Mayorista de Antioquia	3.947	4.211	4.079	=
Montería, Mercado del Sur	3.947	4.474	4.232	n.d.
Neiva, Surabastos	4.526	4.737	4.675	-
Palmira (Valle del Cauca)	3.947	4.211	4.178	-
Pamplona (Norte de Santander)	4.750	5.000	4.875	=
Pasto, El Potrerillo	3.684	4.211	3.939	+
Pereira, La 41	4.211	4.211	4.211	+
Pereira, Mercasa	3.684	4.474	4.110	+
Popayán, Plaza de mercado del barrio Bolívar	3.895	4.000	3.954	-
Rionegro (Antioquia)	4.211	4.474	4.291	+
San Gil (Santander)	4.500	4.600	4.567	=
Santa Marta (Magdalena)	4.400	4.400	4.400	=
Sincelejo, Nuevo Mercado	4.250	4.250	4.250	=
Socorro (Santander)	4.600	4.750	4.700	=
Sogamoso (Boyacá)	4.737	4.895	4.778	+
Tuluá (Valle del Cauca)	4.737	4.842	4.763	+
Tunja, Complejo de Servicios del Sur	4.211	4.474	4.386	-
Túquerres (Nariño)	4.474	4.474	4.474	-
Valledupar, Mercado Nuevo	4.211	4.737	4.474	=
Villavicencio, CAV	4.211	4.737	4.397	+
Yopal (Casanare)	4.737	4.737	4.737	+
Manzana royal gala importada				
Armenia, Mercar	4.474	4.474	4.474	=
Bogotá, D. C., Corabastos	4.474	5.263	4.664	+
Bucaramanga, Centroabastos	3.750	4.000	3.856	-
Cali, Cavasa	4.211	4.737	4.452	+
Cali, Santa Helena	4.211	4.211	4.211	+
Cartago (Valle del Cauca)	4.000	4.211	4.118	-
Chiquinquirá (Boyacá)	3.947	4.211	4.061	-
Cúcuta, Cenabastos	4.000	4.500	4.229	+
Duitama (Boyacá)	3.947	4.053	3.982	-
Florencia (Caquetá)	4.737	4.842	4.789	++
Ibagué, Plaza La 21	4.632	4.737	4.719	+
Ipiales (Nariño), Ipiales somos todos	3.947	3.947	3.947	=
La Ceja (Antioquia)	3.684	4.211	3.982	+
Manizales, Centro Galerías	4.211	4.737	4.561	+
Medellín, Central Mayorista de Antioquia	3.947	4.737	4.430	+
Montería, Mercado del Sur	4.211	4.474	4.408	-
Neiva, Surabastos	4.579	5.158	4.924	++
Palmira (Valle del Cauca)	4.211	4.211	4.211	-
Pamplona (Norte de Santander)	4.000	4.500	4.250	-
Pasto, El Potrerillo	3.684	4.053	3.895	+
Pereira, La 41	4.105	4.474	4.368	+
Pereira, Mercasa	3.684	4.474	4.092	+

Cuadro 3. Mercados mayoristas. Precios de venta de frutas frescas (continuación)
2018 (19 al 25 de mayo)

Productos y mercados	Pesos por kilogramo			
	Mínimo	Máximo	Medio	Tendencia
Manzana royal gala importada (continuación)				
Popayán, Plaza de mercado del barrio Bolívar	3.947	4.000	3.961	+
Rionegro (Antioquia)	4.474	4.737	4.615	+
San Gil (Santander)	4.250	4.400	4.300	=
Socorro (Santander)	4.500	4.600	4.567	=
Sogamoso (Boyacá)	4.316	4.474	4.421	+
Tuluá (Valle del Cauca)	4.632	4.842	4.737	+
Tunja, Complejo de Servicios del Sur	4.211	4.474	4.342	-
Túquerres (Nariño)	4.211	4.737	4.456	+
Ubaté (Cundinamarca)	3.500	3.750	3.625	-
Valledupar, Mercado Nuevo	4.400	4.500	4.450	=
Villavicencio, CAV	4.474	4.737	4.529	+
Manzana verde importada				
Armenia, Mercar	3.895	4.000	3.947	-
Barranquilla, Barranquillita	5.526	5.789	5.654	-
Bogotá, D. C., Corabastos	4.474	4.737	4.539	+
Bucaramanga, Centroabastos	4.000	4.250	4.044	-
Buenaventura (Valle del Cauca)	4.737	4.737	4.737	+
Cali, Cavasa	4.211	4.474	4.435	-
Cali, Santa Helena	3.947	4.211	4.167	-
Cartagena, Bazarro	4.737	4.842	4.807	=
Cartago (Valle del Cauca)	4.211	4.474	4.342	=
Chiquinquirá (Boyacá)	3.684	3.947	3.904	-
Cúcuta, Cenabastos	4.250	4.750	4.521	-
Duitama (Boyacá)	4.211	4.474	4.298	=
Florencia (Cauquetá)	4.474	4.526	4.500	+
Ibagué, Plaza La 21	4.474	5.000	4.596	-
Ipiales (Nariño), Ipiales somos todos	3.947	4.211	4.053	+
La Ceja (Antioquia)	3.947	4.474	4.145	+
La Unión (Nariño)	4.211	4.474	4.342	+
Manizales, Centro Galerías	4.211	4.737	4.561	+
Medellín, Central Mayorista de Antioquia	3.947	4.211	4.079	=
Montería, Mercado del Sur	4.211	4.737	4.474	-
Neiva, Surabastos	4.526	4.737	4.684	+
Palmira (Valle del Cauca)	4.474	4.474	4.474	-
Pamplona (Norte de Santander)	4.500	5.000	4.750	=
Pasto, El Potrerillo	4.211	4.474	4.281	+
Pereira, La 41	4.211	4.526	4.395	+
Pereira, Mercasa	3.684	4.211	4.035	-
Popayán, Plaza de mercado del barrio Bolívar	4.105	4.316	4.211	-
Rionegro (Antioquia)	4.474	4.895	4.697	+
San Gil (Santander)	4.500	4.600	4.567	=
Santa Marta (Magdalena)	4.400	4.400	4.400	-
Sincelejo, Nuevo Mercado	4.500	4.500	4.500	=
Socorro (Santander)	4.600	4.750	4.650	=
Sogamoso (Boyacá)	4.316	4.474	4.421	+
Tuluá (Valle del Cauca)	4.579	4.737	4.671	-
Manzana verde importada (continuación)				
Tunja, Complejo de Servicios del Sur	4.474	4.737	4.605	-
Túquerres (Nariño)	4.474	4.737	4.640	+
Ubaté (Cundinamarca)	5.000	5.000	5.000	++
Valledupar, Mercado Nuevo	4.737	5.053	4.895	=
Villavicencio, CAV	4.211	4.737	4.430	+
Yopal (Casanare)	4.737	5.000	4.868	++
Maracuyá				
Arauca (Arauca)	1.917	2.083	2.000	++
Armenia, Mercar	2.000	2.500	2.311	-
Bogotá, D. C., Corabastos	2.400	3.000	2.757	+
Bucaramanga, Centroabastos	2.000	2.000	2.000	-
Buenaventura (Valle del Cauca)	2.400	3.000	2.667	=
Cali, Cavasa	2.000	2.300	2.135	-
Cali, Santa Helena	2.000	2.400	2.150	-
Cartago (Valle del Cauca)	2.400	2.700	2.533	-
Chiquinquirá (Boyacá)	2.600	2.800	2.750	-
Cúcuta, Cenabastos	2.500	3.500	2.758	-
Duitama (Boyacá)	2.500	3.000	2.833	++
Ibagué, Plaza La 21	2.240	2.640	2.450	++
La Ceja (Antioquia)	2.200	2.500	2.367	+
Manizales, Centro Galerías	2.000	2.800	2.488	-
Medellín, Plaza Minorista José María Villa	2.200	2.500	2.321	-
Montería, Mercado del Sur	2.100	2.500	2.317	-
Palmira (Valle del Cauca)	2.200	2.500	2.363	-
Pamplona (Norte de Santander)	2.500	3.000	2.917	=
Pasto, El Potrerillo	1.500	1.900	1.722	-
Pereira, La 41	2.600	3.000	2.788	-
Pereira, Mercasa	2.000	2.600	2.325	-
Popayán, Plaza de mercado del barrio Bolívar	2.000	2.400	2.200	-
Rionegro (Antioquia)	2.400	2.800	2.617	-
San Gil (Santander)	2.080	2.400	2.276	-
Socorro (Santander)	1.760	2.080	1.947	-
Sogamoso (Boyacá)	2.500	2.800	2.578	-
Sonsón (Antioquia)	1.800	2.000	1.900	=
Tuluá (Valle del Cauca)	1.800	2.000	1.913	-
Tunja, Complejo de Servicios del Sur	2.300	2.500	2.487	+
Túquerres (Nariño)	1.667	1.833	1.764	-
Ubaté (Cundinamarca)	3.000	3.200	3.100	-
Villavicencio, CAV	2.100	2.800	2.521	++
Yopal (Casanare)	2.300	2.500	2.400	-
Maracuyá antioqueño				
Medellín, Central Mayorista de Antioquia	1.800	2.200	1.958	-
Montería, Mercado del Sur	2.500	2.600	2.525	-
Sincelejo, Nuevo Mercado	2.400	2.600	2.508	=

Cuadro 3. Mercados mayoristas. Precios de venta de frutas frescas (continuación)
2018 (19 al 25 de mayo)

Productos y mercados	Pesos por kilogramo				Tendencia	Productos y mercados	Pesos por kilogramo				Tendencia
	Mínimo	Máximo	Medio				Mínimo	Máximo	Medio		
Maracuyá huilense						Mora de Castilla (continuación)					
Florencia (Caquetá)	1.920	2.000	1.960		+	Buenaventura (Valle del Cauca)	3.400	4.500	3.983		-
Neiva, Surabastos	2.000	3.000	2.561		+	Cali, Cavasa	2.800	3.040	2.830		++
Maracuyá santandereano						Cali, Santa Helena	2.400	2.640	2.467		-
Barranquilla, Barranquillita	2.133	2.333	2.250		-	Cartagena, Bazurto	2.560	2.880	2.747		-
Barranquilla, Granabastos	2.133	2.200	2.139		-	Cartago (Valle del Cauca)	2.800	3.200	2.900		+
Cartagena, Bazurto	2.267	2.400	2.326		-	Chiquinquirá (Boyacá)	2.000	2.200	2.075		-
Santa Marta (Magdalena)	2.000	2.867	2.540		-	Cúcuta, Cenabastos	2.000	2.500	2.148		-
Valledupar, Mercabastos	2.000	2.333	2.269		-	Duitama (Boyacá)	2.000	2.000	2.000		=
Maracuyá valluno						Ibagué, Plaza La 21	1.600	2.200	1.875		-
Barranquilla, Barranquillita	2.500	2.700	2.592		-	Ipiales (Nariño), Ipiales somos todos	1.750	1.875	1.802		-
Barranquilla, Granabastos	2.500	2.800	2.606		-	La Unión (Nariño)	1.280	1.280	1.280		-
Cartagena, Bazurto	3.200	4.400	3.817		-	Manizales, Centro Galerías	2.500	3.000	2.750		-
Melón Cantalup						Marinilla (Antioquia)	2.000	2.200	2.075		+++
Arauca (Arauca)	3.000	3.000	3.000		=	Medellín, Central Mayorista de Antioquia	1.600	2.200	1.982		+++
Armenia, Mercar	2.400	2.500	2.433		-	Montería, Mercado del Sur	2.333	2.833	2.597		+++
Barranquilla, Barranquillita	1.400	1.900	1.667		-	Neiva, Surabastos	1.200	2.000	1.753		++
Bogotá, D. C., Corabastos	1.300	1.700	1.493		-	Palmira (Valle del Cauca)	2.400	2.400	2.400		+
Bucaramanga, Centroabastos	1.700	1.900	1.775		=	Pamplona (Norte de Santander)	1.200	1.600	1.307		-
Cali, Cavasa	1.600	1.800	1.692		-	Pasto, El Potrerillo	2.250	2.875	2.573		-
Cali, Santa Helena	1.400	1.500	1.467		+	Pereira, La 41	1.800	2.600	2.242		++
Cartago (Valle del Cauca)	1.700	2.000	1.900		-	Pereira, Mercasa	2.000	2.500	2.256		+++
Chiquinquirá (Boyacá)	1.500	1.600	1.533		-	Popayán, Plaza de mercado del barrio Bolívar	2.000	2.800	2.400		++
Cúcuta, Cenabastos	1.300	2.000	1.644		-	Rionegro (Antioquia)	2.000	2.400	2.258		+
Duitama (Boyacá)	1.818	1.818	1.818		=	San Gil (Santander)	2.200	2.700	2.467		-
Ibagué, Plaza La 21	1.200	1.800	1.525		+	San Vicente (Antioquia)	1.650	1.800	1.725		-
Manizales, Centro Galerías	1.500	2.000	1.800		-	Santa Marta (Magdalena)	2.800	3.040	2.848		-
Montería, Mercado del Sur	2.600	2.600	2.600		=	Sincelejo, Nuevo Mercado	3.000	3.400	3.183		+++
Neiva, Surabastos	1.500	1.800	1.553		-	Socorro (Santander)	2.600	2.700	2.633		-
Palmira (Valle del Cauca)	1.800	1.800	1.800		+	Sogamoso (Boyacá)	1.800	2.000	1.911		-
Pamplona (Norte de Santander)	2.000	2.000	2.000		-	Tuluá (Valle del Cauca)	2.400	2.640	2.520		+
Pasto, El Potrerillo	1.500	2.300	1.850		++	Tunja, Complejo de Servicios del Sur	3.000	3.000	3.000		=
Pereira, La 41	1.500	1.500	1.500		-	Ubaté (Cundinamarca)	3.125	3.125	3.125		=
Pereira, Mercasa	1.800	2.000	1.933		=	Valledupar, Mercabastos	2.720	3.200	2.902		-
San Gil (Santander)	1.520	1.680	1.573		-	Villavicencio, CAV	2.000	3.000	2.554		-
Santa Marta (Magdalena)	1.500	1.500	1.500		n.d.	Yopal (Casanare)	4.000	4.125	4.063		++
Socorro (Santander)	1.400	1.600	1.500		-	Naranja común					
Sogamoso (Boyacá)	1.900	2.000	1.944		-	Arauca (Arauca)	900	940	920		-
Tunja, Complejo de Servicios del Sur	1.364	1.364	1.364		=	Bucaramanga, Mercados del centro	200	200	200		-
Valledupar, Mercado Nuevo	1.000	1.200	1.033		-	Cartagena, Bazurto	800	850	823		=
Villavicencio, CAV	2.000	2.500	2.183		-	Chiquinquirá (Boyacá)	417	417	417		=
Mora de Castilla						Cúcuta, Cenabastos	567	900	760		+
Arauca (Arauca)	1.700	1.730	1.717		-	Cúcuta, La Nueva Sexta	567	767	682		-
Armenia, Mercar	3.000	3.200	3.111		-	Ibagué, Plaza La 21	320	384	336		=
Barranquilla, Barranquillita	2.640	4.200	3.395		-	Montería, Mercado del Sur	760	800	780		=
Barranquilla, Granabastos	2.560	4.200	3.302		+	Neiva, Surabastos	320	320	320		=
Bogotá, D. C., Corabastos	2.308	2.769	2.460		-	Pamplona (Norte de Santander)	400	500	411		-
Bucaramanga, Centroabastos	2.400	3.400	2.860		+	San Gil (Santander)	560	700	636		+

Cuadro 3. Mercados mayoristas. Precios de venta de frutas frescas (continuación)
2018 (19 al 25 de mayo)

Productos y mercados	Pesos por kilogramo			
	Precios			Tenden-
	Mínimo	Máximo	Medio	cia
Naranja común (continuación)				
Santa Marta (Magdalena)	880	880	880	n.d.
Socorro (Santander)	600	640	613	++
Sonsón (Antioquia)	600	600	600	+++
Tunja, Complejo de Servicios del Sur	500	633	550	-
Ubaté (Cundinamarca)	600	600	600	+++
Valledupar, Mercado Nuevo	640	640	640	-

Naranja Sweet				
Armenia, Mercar	460	500	482	+
Armenia, Retiro	340	400	360	+
Bogotá, D. C., Corabastos	900	1.000	997	-
Cali, Cavasa	560	600	598	-
Cali, Santa Helena	560	600	573	-
Cartago (Valle del Cauca)	600	660	623	-
Ibagué, Plaza La 21	500	600	539	-
Neiva, Surabastos	550	625	596	-
Pasto, El Potrerillo	700	800	750	=
Pereira, La 41	800	900	833	-
Pereira, Mercasa	600	800	717	++
Popayán, Plaza de mercado del barrio Bolívar	500	600	553	-
Tuluá (Valle del Cauca)	540	600	583	-

Naranja Valencia				
Armenia, Mercar	340	400	364	+
Armenia, Retiro	240	320	271	-
Barranquilla, Barranquillita	880	920	890	=
Bogotá, D. C., Corabastos	900	1.000	997	-
Bucaramanga, Centroabastos	600	640	620	-
Bucaramanga, Mercados del centro	480	560	507	-
Buenaventura (Valle del Cauca)	960	1.000	987	=
Cartagena, Bazaruto	1.100	1.125	1.110	-
Cartago (Valle del Cauca)	520	560	540	-
Cúcuta, Cenabastos	1.000	1.200	1.100	=
Duitama (Boyacá)	800	900	833	-
Florencia (Caquetá)	500	560	530	-
Ipiales (Nariño), Ipiales somos todos	500	550	533	-
La Ceja (Antioquia)	1.000	1.000	1.000	-
Manizales, Centro Galerías	500	700	583	-
Medellín, Central Mayorista de Antioquia	900	1.100	994	+
Medellín, Plaza Minorista José María Villa	1.000	1.100	1.044	-
Montería, Mercado del Sur	760	800	793	+
Pasto, El Potrerillo	700	800	750	=
Pereira, Mercasa	500	800	658	+
Rionegro (Antioquia)	1.000	1.250	1.119	+
Santa Marta (Magdalena)	1.000	1.000	1.000	=
Sincelejo, Nuevo Mercado	800	800	800	=
Sogamoso (Boyacá)	1.000	1.100	1.029	-

Productos y mercados	Pesos por kilogramo			
	Precios			Tenden-
	Mínimo	Máximo	Medio	cia
Naranja Valencia (continuación)				
Tunja, Complejo de Servicios del Sur	700	800	724	+
Túquerres (Nariño)	550	625	592	+
Valledupar, Mercado Nuevo	640	680	652	-
Villavicencio, CAV	560	680	597	-
Yopal (Casanare)	900	1.000	950	-

Papaya hawaiana				
Medellín, Central Mayorista de Antioquia	1.786	1.786	1.786	+
Medellín, Plaza Minorista José María Villa	1.700	1.700	1.700	=

Papaya Maradol				
Arauca (Arauca)	1.800	2.000	1.900	=
Armenia, Mercar	700	800	739	-
Bogotá, D. C., Corabastos	1.944	2.222	2.035	+++
Bucaramanga, Centroabastos	1.100	1.200	1.150	+
Buenaventura (Valle del Cauca)	1.300	1.600	1.467	+
Cali, Cavasa	1.000	1.100	1.063	-
Cali, Santa Helena	1.000	1.000	1.000	+
Cartagena, Bazaruto	1.875	1.875	1.875	=
Cartago (Valle del Cauca)	900	1.100	1.000	-
Chiquinquirá (Boyacá)	1.222	1.278	1.248	+
Cúcuta, Cenabastos	1.000	1.200	1.141	++
Duitama (Boyacá)	1.389	1.556	1.500	+
Ibagué, Plaza La 21	800	1.000	938	+
Ipiales (Nariño), Ipiales somos todos	1.200	1.500	1.433	-
La Ceja (Antioquia)	1.500	1.600	1.517	+
La Unión (Nariño)	2.000	2.000	2.000	+
Manizales, Centro Galerías	1.000	1.300	1.163	-
Medellín, Central Mayorista de Antioquia	1.300	1.600	1.483	+
Medellín, Plaza Minorista José María Villa	1.200	1.200	1.200	=
Neiva, Surabastos	1.000	1.300	1.099	+
Palmira (Valle del Cauca)	1.100	1.100	1.100	-
Pamplona (Norte de Santander)	1.300	1.800	1.583	+
Pasto, El Potrerillo	1.000	1.500	1.217	+
Pereira, La 41	900	1.200	1.038	+
Pereira, Mercasa	800	1.200	938	+
Popayán, Plaza de mercado del barrio Bolívar	1.000	1.200	1.063	-
Rionegro (Antioquia)	1.800	2.100	1.900	-
San Gil (Santander)	1.100	1.200	1.167	+++
Socorro (Santander)	800	880	853	+
Sogamoso (Boyacá)	1.556	1.667	1.593	+++
Tuluá (Valle del Cauca)	700	800	750	-
Tunja, Complejo de Servicios del Sur	1.222	1.528	1.406	+
Ubaté (Cundinamarca)	833	833	833	=
Valledupar, Mercado Nuevo	600	600	600	=

BOLETÍN SEMANAL PRECIOS MAYORISTAS

Cuadro 3. Mercados mayoristas. Precios de venta de frutas frescas (continuación)
2018 (19 al 25 de mayo)

Productos y mercados	Pesos por kilogramo			
	Mínimo	Máximo	Medio	Tendencia
Papaya Maradol (continuación)				
Villavicencio, CAV	1.300	1.750	1.490	+++
Papaya melona				
Bucaramanga, Centroabastos	1.200	1.200	1.200	=
Medellín, Central Mayorista de Antioquia	1.000	1.000	1.000	=
Papaya redonda				
Bucaramanga, Centroabastos	1.100	1.100	1.100	=
Medellín, Central Mayorista de Antioquia	1.000	1.000	1.000	=
Papaya tainung				
Barranquilla, Barranquillita	1.200	1.300	1.267	+
Bogotá, D. C., Corabastos	2.000	2.200	2.161	+
Cartagena, Bazurto	1.200	1.400	1.267	=
Florencia (Caquetá)	1.100	1.100	1.100	=
Medellín, Central Mayorista de Antioquia	1.400	1.400	1.400	+
Medellín, Plaza Minorista José María Villa	1.000	1.200	1.133	++
Montería, Mercado del Sur	1.000	1.000	1.000	+
Santa Marta (Magdalena)	1.000	1.000	1.000	=
Sincelejo, Nuevo Mercado	833	833	833	-
Villavicencio, CAV	1.200	1.750	1.450	+++
Patilla				
Armenia, Mercar	900	1.000	944	-
Barranquilla, Barranquillita	850	880	870	=
Bogotá, D. C., Corabastos	1.000	1.400	1.207	++
Bucaramanga, Centroabastos	1.100	1.200	1.150	-
Cali, Cavasa	1.200	1.200	1.200	=
Cali, Santa Helena	1.000	1.200	1.100	=
Cartagena, Bazurto	800	850	842	=
Cartago (Valle del Cauca)	900	1.000	967	=
Cúcuta, Cenabastos	1.200	1.300	1.233	+
Medellín, Central Mayorista de Antioquia	1.000	1.100	1.058	n.d.
Medellín, Plaza Minorista José María Villa	800	900	850	=
Montería, Mercado del Sur	900	950	917	-
Palmira (Valle del Cauca)	1.200	1.300	1.225	+
Pasto, El Potrerillo	1.000	1.200	1.100	-
Pereira, La 41	1.100	1.100	1.100	-
Popayán, Plaza de mercado del barrio Bolívar	1.000	1.000	1.000	=
Rionegro (Antioquia)	900	1.100	985	+
San Gil (Santander)	1.000	1.100	1.033	=
Socorro (Santander)	1.000	1.100	1.033	=
Tuluá (Valle del Cauca)	1.200	1.200	1.200	=
Patilla (continuación)				
Tunja, Complejo de Servicios del Sur	900	900	900	=
Valledupar, Mercado Nuevo	1.000	1.000	1.000	=
Patilla baby				
Bogotá, D. C., Corabastos	1.700	1.800	1.794	+
Medellín, Central Mayorista de Antioquia	1.500	1.600	1.550	-
Pera importada				
Armenia, Mercar	3.700	3.750	3.744	-
Bogotá, D. C., Corabastos	3.500	4.250	3.832	+
Bucaramanga, Centroabastos	3.750	3.900	3.853	+
Buenaventura (Valle del Cauca)	4.211	4.474	4.342	+
Cali, Cavasa	3.684	4.211	4.002	-
Cali, Santa Helena	3.421	3.947	3.684	+
Cartagena, Bazurto	3.895	3.947	3.930	=
Cartago (Valle del Cauca)	3.947	4.105	4.026	+
Chiquinquirá (Boyacá)	3.947	4.211	4.123	-
Cúcuta, Cenabastos	3.750	4.250	3.946	+
Duitama (Boyacá)	3.947	4.211	4.123	+
Florencia (Caquetá)	4.737	4.737	4.737	+++
Ibagué, Plaza La 21	3.947	4.211	4.145	+
Ipiales (Nariño), Ipiales somos todos	3.947	4.105	4.018	-
La Unión (Nariño)	3.947	4.211	4.079	+++
Manizales, Centro Galerías	3.750	4.500	4.125	+
Medellín, Central Mayorista de Antioquia	3.684	4.211	3.991	+
Montería, Mercado del Sur	3.947	4.474	4.254	-
Neiva, Surabastos	4.444	4.722	4.593	+
Palmira (Valle del Cauca)	3.947	3.947	3.947	=
Pamplona (Norte de Santander)	4.250	4.500	4.375	=
Pasto, El Potrerillo	3.684	4.053	3.942	+
Pereira, La 41	3.900	4.000	3.967	+
Pereira, Mercasa	3.500	4.000	3.896	-
Popayán, Plaza de mercado del barrio Bolívar	3.947	4.000	3.954	+
Rionegro (Antioquia)	3.684	4.211	4.013	+
San Gil (Santander)	4.250	4.400	4.300	=
Santa Marta (Magdalena)	4.333	4.333	4.333	+
Sincelejo, Nuevo Mercado	3.750	3.750	3.750	=
Socorro (Santander)	4.000	4.100	4.033	=
Sogamoso (Boyacá)	3.947	4.474	4.123	+
Tuluá (Valle del Cauca)	4.211	4.474	4.342	+
Tunja, Complejo de Servicios del Sur	3.684	4.211	4.026	-
Valledupar, Mercado Nuevo	3.800	4.000	3.900	=
Villavicencio, CAV	3.500	4.250	3.865	+
Yopal (Casanare)	4.750	5.000	4.875	-
Pera nacional				
Arauca (Arauca)	1.440	1.520	1.480	-
Bogotá, D. C., Corabastos	1.087	1.522	1.296	++

Cuadro 3. Mercados mayoristas. Precios de venta de frutas frescas (continuación)
2018 (19 al 25 de mayo)

Productos y mercados	Pesos por kilogramo			
	Mínimo	Máximo	Medio	Tendencia
Pera nacional (continuación)				
Bucaramanga, Centroabastos	1.000	1.000	1.000	=
Chiquinquirá (Boyacá)	1.087	1.304	1.223	+
Ibagué, Plaza La 21	1.080	1.480	1.280	++
Medellín, Central Mayorista de Antioquia	1.167	1.458	1.305	++
San Gil (Santander)	1.040	1.200	1.111	-
Socorro (Santander)	1.040	1.120	1.067	-
Sogamoso (Boyacá)	1.000	1.217	1.072	=
Tunja, Complejo de Servicios del Sur	957	1.087	1.030	++
Piña gold				
Armenia, Mercar	1.200	1.200	1.200	+
Barranquilla, Granabastos	1.300	1.400	1.350	+
Bogotá, D. C., Corabastos	1.273	1.364	1.288	=
Bucaramanga, Centroabastos	700	800	750	-
Buenaventura (Valle del Cauca)	1.400	1.600	1.500	-
Cali, Cavasa	850	900	890	=
Cali, Santa Helena	900	900	900	=
Cartagena, Bazurto	1.800	2.000	1.933	=
Cartago (Valle del Cauca)	900	1.200	1.067	+
Chiquinquirá (Boyacá)	1.545	1.636	1.568	-
Cúcuta, Cenabastos	1.000	1.200	1.065	-
Duitama (Boyacá)	1.000	1.091	1.061	+
Ibagué, Plaza La 21	900	1.100	988	-
Ipiales (Nariño), Ipiales somos todos	1.167	1.250	1.222	-
La Unión (Nariño)	2.000	2.000	2.000	++
Manizales, Centro Galerías	1.000	1.100	1.033	=
Medellín, Central Mayorista de Antioquia	900	1.000	979	-
Medellín, Plaza Minorista José María Villa	700	1.000	843	++
Montería, Mercado del Sur	1.000	1.200	1.133	-
Neiva, Surabastos	1.000	1.300	1.167	-
Palmira (Valle del Cauca)	900	900	900	-
Pasto, El Potrerillo	900	1.100	1.017	-
Pereira, La 41	1.000	1.300	1.200	+
Pereira, Mercasa	1.200	1.300	1.225	+
Rionegro (Antioquia)	1.300	1.400	1.357	+
Santa Marta (Magdalena)	1.500	1.500	1.500	=
Sogamoso (Boyacá)	909	1.000	970	-
Tuluá (Valle del Cauca)	900	900	900	-
Tunja, Complejo de Servicios del Sur	1.364	1.636	1.436	-
Ubaté (Cundinamarca)	1.636	1.636	1.636	+
Villavicencio, CAV	900	900	900	=
Piña manzana				
Cali, Cavasa	700	800	735	-
Cali, Santa Helena	800	800	800	-
La Ceja (Antioquia)	1.000	1.100	1.050	=
Manizales, Centro Galerías	1.000	1.100	1.033	=
Piña manzana (continuación)				
Medellín, Central Mayorista de Antioquia	800	800	800	-
Pasto, El Potrerillo	1.250	1.350	1.300	-
Pereira, La 41	1.000	1.200	1.100	=
Pereira, Mercasa	1.000	1.200	1.063	-
Popayán, Plaza de mercado del barrio Bolívar	750	800	758	-
Rionegro (Antioquia)	850	1.000	939	-
Tuluá (Valle del Cauca)	700	800	750	-
Piña perolera				
Arauca (Arauca)	2.400	2.560	2.480	-
Barranquilla, Barranquillita	1.000	1.080	1.040	-
Barranquilla, Granabastos	1.000	1.120	1.047	+
Bogotá, D. C., Corabastos	563	750	670	+
Bucaramanga, Centroabastos	500	500	500	-
Cartagena, Bazurto	1.160	1.200	1.190	=
Chiquinquirá (Boyacá)	600	667	633	+
Cúcuta, Cenabastos	667	800	711	-
Cúcuta, La Nueva Sexta	800	800	800	=
Duitama (Boyacá)	700	733	722	+
Florencia (Caquetá)	1.071	1.071	1.071	++
Medellín, Central Mayorista de Antioquia	1.000	1.000	1.000	=
Montería, Mercado del Sur	800	880	830	-
Neiva, Surabastos	1.000	1.143	1.086	-
Pamplona (Norte de Santander)	900	1.000	928	++
San Gil (Santander)	500	567	544	-
Santa Marta (Magdalena)	1.160	1.200	1.193	+
Sincedejo, Nuevo Mercado	880	880	880	=
Socorro (Santander)	500	533	522	-
Sogamoso (Boyacá)	733	833	785	-
Tunja, Complejo de Servicios del Sur	733	733	733	+
Valledupar, Mercabastos	1.000	1.200	1.031	+
Villavicencio, CAV	788	848	823	+
Pitahaya				
Arauca (Arauca)	10.000	10.500	10.233	+
Bogotá, D. C., Corabastos	5.000	6.000	5.806	-
Bucaramanga, Centroabastos	7.000	8.000	7.625	+
Cúcuta, Cenabastos	6.000	8.000	6.750	-
Ibagué, Plaza La 21	3.000	5.000	3.933	n.d.
Medellín, Central Mayorista de Antioquia	4.500	6.000	5.208	-
Neiva, Surabastos	3.500	5.000	4.278	-
Sogamoso (Boyacá)	6.000	6.500	6.167	+
Tunja, Complejo de Servicios del Sur	5.400	7.000	6.400	+
Villavicencio, CAV	6.000	7.000	6.625	-

BOLETÍN SEMANAL PRECIOS MAYORISTAS

Cuadro 3. Mercados mayoristas. Precios de venta de frutas frescas (continuación)
2018 (19 al 25 de mayo)

Productos y mercados	Pesos por kilogramo			
	Mínimo	Máximo	Medio	Tendencia
Tangelo				
Bogotá, D. C., Corabastos	1.200	1.600	1.399	+
Bucaramanga, Centroabastos	1.400	1.600	1.435	—
Cartago (Valle del Cauca)	1.700	2.000	1.817	+
Manizales, Centro Galerías	1.500	2.000	1.775	+
Medellín, Central Mayorista de Antioquia	1.600	1.800	1.732	+
Pereira, Mercasa	1.500	1.800	1.600	-
Rionegro (Antioquia)	2.000	2.500	2.248	+
Tunja, Complejo de Servicios del Sur	1.120	1.400	1.197	-
Ubaté (Cundinamarca)	2.500	2.500	2.500	+++
Villavicencio, CAV	960	1.080	1.012	-
Tomate de árbol				
Arauca (Arauca)	1.917	2.000	1.958	+
Armenia, Mercar	2.160	2.280	2.213	+
Barranquilla, Barranquillita	2.200	2.400	2.325	+
Barranquilla, Granabastos	2.200	2.500	2.375	+
Bogotá, D. C., Corabastos	1.800	2.000	1.863	-
Bucaramanga, Centroabastos	2.000	2.200	2.135	+
Buenaventura (Valle del Cauca)	2.000	2.400	2.200	+
Cali, Cavasa	2.000	2.200	2.131	+
Cali, Santa Helena	2.000	2.200	2.083	+
Cartagena, Bazurto	2.000	2.100	2.033	=
Cartago (Valle del Cauca)	2.000	2.300	2.167	+
Chiquinquirá (Boyacá)	1.739	1.739	1.739	-
Cúcuta, Cenabastos	2.000	2.400	2.275	+
Duitama (Boyacá)	2.087	2.174	2.145	+
El Santuario (Antioquia)	1.600	1.800	1.675	n.d.
Florencia (Caquetá)	2.000	2.080	2.040	+
Ibagué, Plaza La 21	1.600	1.840	1.738	+
Ipiales (Nariño), Ipiales somos todos	1.333	1.500	1.469	+
La Ceja (Antioquia)	1.800	1.800	1.800	+
La Unión (Antioquia)	1.500	1.600	1.525	++
La Unión (Nariño)	1.500	1.500	1.500	—
Manizales, Centro Galerías	1.760	1.800	1.785	+
Marinilla (Antioquia)	1.600	1.750	1.658	+
Medellín, Central Mayorista de Antioquia	1.800	2.200	2.035	-
Medellín, Plaza Minorista José María Villa	2.000	2.300	2.120	+
Montería, Mercado del Sur	2.000	2.400	2.300	+
Neiva, Surabastos	1.800	2.000	1.934	-
Palmira (Valle del Cauca)	2.200	2.200	2.200	+
Pamplona (Norte de Santander)	1.667	2.083	1.875	-
Pasto, El Potrerillo	1.500	1.700	1.629	+
Peñol (Antioquia)	1.500	1.700	1.625	+
Pereira, La 41	2.200	2.400	2.275	+
Pereira, Mercasa	1.800	2.000	1.983	+
Popayán, Plaza de mercado del barrio Bolívar	1.600	1.680	1.610	+
Rionegro (Antioquia)	1.500	1.800	1.675	+
Tomate de árbol (continuación)				
San Gil (Santander)	1.920	2.000	1.973	+
San Vicente (Antioquia)	1.550	1.700	1.625	+
Santa Marta (Magdalena)	2.120	2.200	2.170	+
Sincelejo, Nuevo Mercado	2.200	2.400	2.267	+
Socorro (Santander)	1.800	2.000	1.913	+
Sogamoso (Boyacá)	1.957	2.174	2.029	=
Sonsón (Antioquia)	1.400	1.600	1.500	++
Tuluá (Valle del Cauca)	2.100	2.500	2.333	+
Tunja, Complejo de Servicios del Sur	1.696	1.957	1.883	+
Túquerres (Nariño)	1.600	1.733	1.672	+
Valledupar, Mercabastos	2.200	2.400	2.370	+
Villavicencio, CAV	2.000	2.200	2.150	-
Yopal (Casanare)	2.200	2.400	2.300	+
Uchuva con cáscara				
Bucaramanga, Centroabastos	3.000	3.600	3.300	+++
Cúcuta, Cenabastos	2.500	3.000	2.552	+
Ibagué, Plaza La 21	2.400	2.800	2.590	-
Medellín, Central Mayorista de Antioquia	2.800	3.500	3.060	-
San Gil (Santander)	2.500	2.700	2.633	+
Socorro (Santander)	2.700	3.000	2.800	=
Uva importada				
Barranquilla, Barranquillita	7.778	8.000	7.864	-
Bogotá, D. C., Corabastos	7.500	8.750	8.146	-
Bucaramanga, Centroabastos	7.500	7.750	7.625	-
Cali, Cavasa	7.647	8.235	8.027	+
Cali, Santa Helena	5.882	7.647	7.059	-
Cartagena, Bazurto	7.444	8.000	7.790	-
Cúcuta, Cenabastos	8.125	8.750	8.594	-
Medellín, Central Mayorista de Antioquia	6.250	7.500	6.979	+
Palmira (Valle del Cauca)	8.125	8.750	8.438	-
San Gil (Santander)	8.500	8.750	8.583	=
Santa Marta (Magdalena)	8.125	8.125	8.125	-
Socorro (Santander)	8.750	9.375	9.021	+
Sogamoso (Boyacá)	9.000	9.375	9.250	+
Tunja, Complejo de Servicios del Sur	7.625	8.750	8.175	-
Valledupar, Mercado Nuevo	8.125	8.500	8.313	=
Villavicencio, CAV	7.500	8.125	7.932	-
Uva Isabela				
Armenia, Mercar	2.819	2.907	2.859	+
Bogotá, D. C., Corabastos	2.240	2.560	2.307	-
Bucaramanga, Centroabastos	2.080	2.400	2.280	-
Cali, Cavasa	1.760	1.840	1.800	-
Cali, Santa Helena	1.760	1.840	1.800	+
Chiquinquirá (Boyacá)	2.960	3.200	2.997	-
Cúcuta, Cenabastos	3.000	3.400	3.067	-

Cuadro 3. Mercados mayoristas. Precios de venta de frutas frescas (conclusión)
2018 (19 al 25 de mayo)

Productos y mercados	Pesos por kilogramo			
	Mínimo	Máximo	Medio	Tendencia
Uva Isabela (continuación)				
Duitama (Boyacá)	2.000	2.080	2.053	+
Ibagué, Plaza La 21	2.160	3.040	2.310	+
Ipiales (Nariño), Ipiales somos todos	1.760	2.000	1.940	-
La Unión (Nariño)	2.800	2.800	2.800	+
Medellín, Central Mayorista de Antioquia	2.600	3.000	2.683	-
Neiva, Surabastos	1.500	2.000	1.692	+
Palmira (Valle del Cauca)	1.600	1.840	1.730	-
Pamplona (Norte de Santander)	3.400	4.000	3.700	+
Pasto, El Potrerillo	1.920	2.000	1.991	+
Popayán, Plaza de mercado del barrio Bolívar	1.920	2.000	1.990	+
Rionegro (Antioquia)	3.000	3.400	3.221	-
San Gil (Santander)	2.640	2.800	2.711	-
Sincelejo, Nuevo Mercado	2.750	2.917	2.856	+
Socorro (Santander)	2.400	2.560	2.507	-
Sogamoso (Boyacá)	2.000	2.240	2.080	-
Tuluá (Valle del Cauca)	1.760	1.840	1.827	-
Tunja, Complejo de Servicios del Sur	2.000	2.400	2.136	-
Túquerres (Nariño)	2.000	2.160	2.053	-
Ubaté (Cundinamarca)	2.600	3.000	2.800	-
Villavicencio, CAV	2.400	2.800	2.563	+
Yopal (Casanare)	2.800	3.040	2.920	=
Uva negra				
Sogamoso (Boyacá)	2.400	2.560	2.453	-
Uva red globe nacional				
Armenia, Mercar	3.200	3.360	3.253	-
Barranquilla, Barranquillita	4.500	4.750	4.625	=
Bogotá, D. C., Corabastos	3.000	3.889	3.521	-
Bucaramanga, Centroabastos	3.091	3.455	3.182	-
Cali, Cavasa	3.333	3.556	3.412	-
Cali, Santa Helena	3.200	3.200	3.200	-
Cartagena, Bazarro	4.667	5.000	4.778	=
Cartago (Valle del Cauca)	3.000	3.500	3.267	-
Ibagué, Plaza La 21	3.040	3.360	3.160	+
Manizales, Centro Galerías	2.400	3.200	2.880	-
Medellín, Central Mayorista de Antioquia	3.111	3.400	3.319	-
Montería, Mercado del Sur	3.667	3.889	3.852	+

TENDENCIAS

---	-
Variación mayor al -20 %	Variación entre 0 % y -10 %
--	=
Variación entre -10 % y -20 %	Variación igual a 0 %

Productos y mercados	Pesos por kilogramo			
	Mínimo	Máximo	Medio	Tendencia
Uva red globe nacional (continuación)				
Pasto, El Potrerillo	2.400	3.200	2.889	+
Pereira, La 41	3.000	3.400	3.200	+
Pereira, Mercasa	3.000	3.200	3.067	-
Popayán, Plaza de mercado del barrio Bolívar	3.105	3.263	3.178	-
Rionegro (Antioquia)	3.556	3.889	3.800	+
San Gil (Santander)	4.091	4.273	4.152	-
Socorro (Santander)	3.636	4.000	3.818	-
Tuluá (Valle del Cauca)	3.000	3.000	3.000	=
Villavicencio, CAV	2.909	3.636	3.197	-
Uva roja				
Duitama (Boyacá)	2.240	2.400	2.293	+
Florencia (Caquetá)	4.300	4.300	4.300	-
Ipiales (Nariño), Ipiales somos todos	2.222	2.667	2.481	-
La Unión (Nariño)	2.400	2.800	2.600	=
Neiva, Surabastos	3.500	4.000	3.889	+
Pereira, Mercasa	6.667	7.778	7.407	-
Sincelejo, Nuevo Mercado	3.333	3.333	3.333	=
Sogamoso (Boyacá)	2.400	2.560	2.453	-
Túquerres (Nariño)	2.556	2.889	2.713	-
Uva verde				
Bogotá, D. C., Corabastos	5.000	5.000	5.000	-
Bucaramanga, Centroabastos	5.000	5.273	5.034	-
Cartago (Valle del Cauca)	4.480	4.640	4.560	+
Cúcuta, Cenabastos	5.556	6.667	6.417	+
Florencia (Caquetá)	4.300	4.300	4.300	-
Medellín, Central Mayorista de Antioquia	5.333	6.111	5.574	-
Neiva, Surabastos	6.000	7.000	6.875	++
San Gil (Santander)	4.545	5.000	4.768	-
Socorro (Santander)	4.091	4.273	4.212	-
Sogamoso (Boyacá)	2.909	3.182	3.000	-
Tunja, Complejo de Servicios del Sur	4.545	5.000	4.727	n.d.
Villavicencio, CAV	5.000	6.250	5.986	-
Zapote				
Barranquilla, Barranquillita	3.000	3.400	3.256	+
Valledupar, Mercado Nuevo	3.500	3.500	3.500	=

+	+++
Variación entre 0 % y 10 %	Variación mayor al 20 %
++	n. d.
Variación entre 10 % y 20 %	No determinado

TUBÉRCULOS, RAÍCES Y PLÁTANOS

Aumentó la cotización de la papa criolla sucia

En la presente semana subieron los precios de la papa criolla sucia en nueve de los once mercados donde se negoció. Esta situación obedeció a una disminución en su oferta por reducción del volumen cosechado en los municipios de Pupiales, Ipiales, Túquerres y Pasto (Nariño); Une, Ubaque, Fosca, Suesca y Simijaca (Cundinamarca); Sonsón, La Unión, San Vicente, Santuario y El Carmen de Viboral (Antioquia). En Bogotá y Popayán, por ejemplo, el kilo se negoció a \$1.541 y a \$900, respectivamente; 22,11 %, en promedio, más que la semana anterior.

De la misma forma, aumentaron las cotizaciones mayoristas de las yucas ICA, criolla y llanera, del plátano hartón verde y de la arracacha blanca. En el caso de la yuca ICA, por ejemplo, el incremento en once de los dieciséis mercados donde se cotizó estuvo motivado por una menor oferta procedente de los municipios de Armenia (Quindío), Llorente (Nariño) y Pereira (Risaralda), a causa de las lluvias que han afectado la recolección. En Mercasa, en Pereira, y Surabastos, en Neiva, por ejemplo, el kilo se vendió a \$1.130 y a \$976, respectivamente, lo que indicó un aumento del 18,00 %, en promedio.

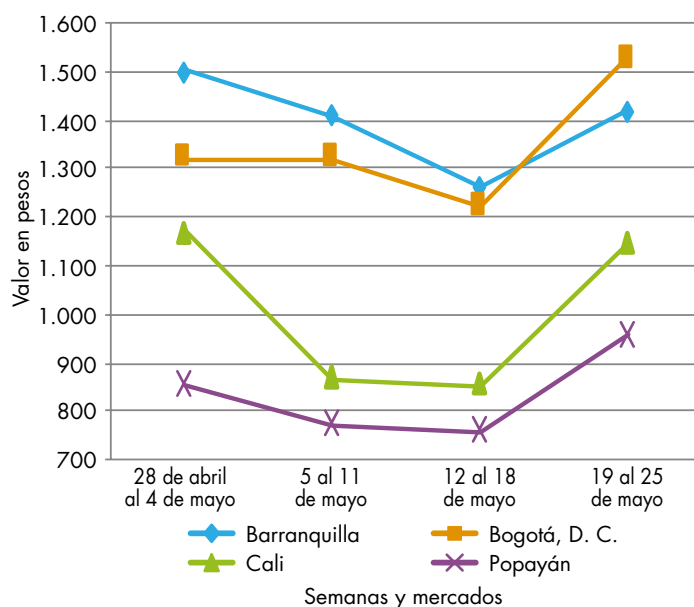
Igualmente, se incrementó el precio mayorista del plátano hartón verde. Los comerciantes afirmaron que esta situación obedeció a un menor abastecimiento proveniente de Saravena y Tame (Arauca); Granada, Puerto López, Fuentedeoro y Acacías (Meta); Villanueva (Casanare); Armenia (Quindío); Lórica, Moñitos y Tierralta (Córdoba); Socorro (Santander); Andes, Chigorodó, Apartadó, Jardín, Abejorral y Jericó (Antioquia), y Quinchía (Risa-

ralda). Esta situación se presentó en veinte de los treinta y seis mercados en los que se vendió. En Cúcuta, por ejemplo, el incremento fue del 11,29 %, ofreciéndose el kilo a \$1.636.

Asimismo, subió la cotización de la yuca criolla debido a una menor oferta procedente de los municipios de Yondó, Mutatá y Chigorodó (Antioquia); Tierralta, Los Córdoba y Canalete (Córdoba); Saravena, Arauca y Tame (Arauca), donde el invierno ha afectado las cosechas. Esta situación generó un incremento de los precios en diez de los diecisiete mercados en donde se consiguió esta semana. En Mercado del Sur, en Montería, por ejemplo, el alza fue del 9,56 %, lo cual significó que el kilo se transó a \$940.

Por el contrario, se reportó un descenso en los precios mayoristas de las papas suprema, única, parda pastusa, capira y R-12 negra. En el caso de la papa suprema se generó una disminución de los precios en dieciocho de los veinticinco mercados donde se negoció esta semana, a causa del incremento en la cantidad producida en Ipiales y Túquerres (Nariño). En Bucaramanga, por ejemplo, la baja superó el 10,00 %, lo que significó que el kilo se consiguió a \$800.

Gráfico 4. Comportamiento de los precios de la papa criolla sucia 2018 (28 de abril al 25 de mayo)



Fuente: DANE, Sipsa.

Cuadro 4. Mercados mayoristas. Precios de venta de tubérculos, raíces y plátanos 2018 (19 al 25 de mayo)

Productos y mercados	Pesos por kilogramo			
	Mínimo	Máximo	Medio	Tendencia
Arracacha amarilla				
Arauca (Arauca)	1.527	1.582	1.558	-
Bogotá, D. C., Corabastos	1.417	1.667	1.522	-
Bucaramanga, Centroabastos	960	1.280	1.083	+
Buenaventura (Valle del Cauca)	2.000	2.400	2.267	+
Cali, Cavasa	1.500	1.667	1.628	+++
Cali, Santa Helena	1.667	1.667	1.667	+
Chiquinquirá (Boyacá)	1.333	1.333	1.333	=
Cúcuta, Cenabastos	600	1.000	875	+
Duitama (Boyacá)	1.167	1.333	1.250	-
Florencia (Caquetá)	1.120	1.120	1.120	=
Ibagué, Plaza La 21	1.120	1.440	1.303	-
Neiva, Surabastos	1.600	2.400	2.000	+
Palmira (Valle del Cauca)	1.833	2.000	1.896	+++
Pamplona (Norte de Santander)	600	800	644	+
Popayán, Plaza de mercado del barrio Bolívar	1.200	1.280	1.210	-
San Gil (Santander)	1.360	1.440	1.396	-
Sogamoso (Boyacá)	1.250	1.333	1.287	-
Tunja, Complejo de Servicios del Sur	1.000	1.167	1.086	-
Valledupar, Mercabastos	1.400	1.600	1.550	+
Villavicencio, CAV	1.600	1.800	1.671	-
Yopal (Casanare)	1.667	1.667	1.667	=
Arracacha blanca				
Armenia, Mercar	1.250	1.250	1.250	=
Cartago (Valle del Cauca)	1.583	1.667	1.604	+
Ipiales (Nariño), Ipiales somos todos	600	800	689	-
Manizales, Centro Galerías	1.290	1.452	1.344	-
Medellín, Central Mayorista de Antioquia	500	875	669	+
Medellín, Plaza Minorista José María Villa	1.700	1.800	1.767	++
Pasto, El Potrerillo	800	900	833	=
Pereira, La 41	1.667	1.667	1.667	+
Pereira, Mercasa	1.500	1.583	1.556	+
San Vicente (Antioquia)	489	556	517	+
Tuluá (Valle del Cauca)	1.500	1.583	1.542	+
Ñame criollo				
Barranquilla, Granabastos	1.600	1.700	1.650	+++
Cartagena, Bazaruto	1.240	1.320	1.291	+
Montería, Mercado del Sur	1.000	1.040	1.030	=
Sincelejo, Nuevo Mercado	1.600	1.600	1.600	=
Ñame diamante				
Barranquilla, Granabastos	1.000	1.100	1.067	+
Cartagena, Bazaruto	760	800	790	=
Montería, Mercado del Sur	560	700	618	+
Sincelejo, Nuevo Mercado	800	800	800	+

Productos y mercados	Pesos por kilogramo			
	Mínimo	Máximo	Medio	Tendencia
Ñame diamante (continuación)				
Valledupar, Mercabastos	900	1.000	949	++
Ñame espino				
Barranquilla, Barranquillita	1.800	2.000	1.868	-
Cartagena, Bazaruto	2.360	2.520	2.468	++
Sincelejo, Nuevo Mercado	2.400	2.400	2.400	=
Papa Betina				
Buenaventura (Valle del Cauca)	640	800	713	+
Cali, Cavasa	460	540	500	-
Ipiales (Nariño), Centro de acopio	400	460	423	++
Ipiales (Nariño), Ipiales somos todos	380	440	402	+
Pasto, El Potrerillo	400	500	445	+
Tunja, Complejo de Servicios del Sur	600	700	658	+
Papa capira				
Armenia, Mercar	800	840	818	-
Buenaventura (Valle del Cauca)	720	920	823	+
Cali, Cavasa	700	760	738	-
Cali, Santa Helena	800	800	800	=
Cartago (Valle del Cauca)	940	940	940	-
El Carmen de Viboral (Antioquia)	1.100	1.100	1.100	-
El Santuario (Antioquia)	1.000	1.150	1.079	-
Ipiales (Nariño), Centro de acopio	440	550	494	-
Ipiales (Nariño), Ipiales somos todos	560	680	619	-
La Ceja (Antioquia)	1.100	1.400	1.217	-
La Unión (Antioquia)	900	1.000	975	-
Manizales, Centro Galerías	840	900	870	-
Marinilla (Antioquia)	1.050	1.200	1.125	+
Medellín, Central Mayorista de Antioquia	1.100	1.250	1.145	-
Medellín, Plaza Minorista José María Villa	1.100	1.150	1.113	-
Montería, Mercado del Sur	1.200	1.400	1.313	-
Palmira (Valle del Cauca)	800	800	800	+
Pasto, El Potrerillo	640	800	728	++
Peñol (Antioquia)	1.000	1.200	1.101	+
Pereira, La 41	840	900	862	++
Pereira, Mercasa	840	920	903	+
Popayán, Plaza de mercado del barrio Bolívar	760	900	840	-
Rionegro (Antioquia)	1.100	1.200	1.150	-
San Vicente (Antioquia)	1.050	1.125	1.084	-
Santa Bárbara (Antioquia)	1.200	1.300	1.250	+
Sincelejo, Nuevo Mercado	1.200	1.300	1.267	-

BOLETÍN SEMANAL PRECIOS MAYORISTAS

Cuadro 4. Mercados mayoristas. Precios de venta de tubérculos, raíces y plátanos (continuación)
2018 (19 al 25 de mayo)

Productos y mercados	Pesos por kilogramo			
	Mínimo	Máximo	Medio	Tendencia
Papa capira (continuación)				
Sonsón (Antioquia)	1.100	1.200	1.160	+
Tuluá (Valle del Cauca)	800	900	850	-
Túquerres (Nariño)	600	700	643	-
Papa criolla limpia				
Arauca (Arauca)	1.750	1.875	1.813	+
Armenia, Mercar	1.667	1.900	1.793	-
Barranquilla, Granabastos	1.560	1.800	1.636	++
Bogotá, D. C., Corabastos	1.778	2.444	2.182	+++
Bucaramanga, Centroabastos	1.200	2.000	1.450	++
Buenaventura (Valle del Cauca)	1.040	1.200	1.120	+
Cali, Cavasa	1.300	1.400	1.331	+++
Cali, Santa Helena	1.100	1.300	1.217	++
Cartagena, Bazurto	1.900	1.960	1.915	-
Cartago (Valle del Cauca)	1.200	1.400	1.325	-
Cúcuta, Cenabastos	800	1.100	935	-
Duitama (Boyacá)	1.300	1.400	1.333	-
El Carmen	1.100	1.400	1.263	-
de Viboral (Antioquia)	1.200	1.550	1.431	-
El Santuario (Antioquia)	1.200	1.300	1.250	-
Florencia (Caquetá)	1.200	1.300	1.250	-
Ibagué, Plaza La 21	1.200	2.000	1.570	++
Ipiales (Nariño), Ipiales somos todos	700	860	796	+
La Ceja (Antioquia)	1.500	2.000	1.758	-
La Unión (Antioquia)	1.000	1.200	1.075	-
La Unión (Nariño)	880	1.000	920	-
Manizales, Centro Galerías	1.458	1.875	1.641	+++
Marinilla (Antioquia)	1.400	1.500	1.469	++
Medellín, Central Mayorista de Antioquia	1.000	1.800	1.473	-
Medellín, Plaza Minorista José María Villa	1.500	2.200	1.808	+
Montería, Mercado del Sur	2.000	2.900	2.550	+
Neiva, Surabastos	1.100	1.800	1.564	+++
Pamplona (Norte de Santander)	600	600	600	-
Pereira, La 41	1.583	1.900	1.731	+++
Pereira, Mercasa	1.333	1.840	1.639	+++
Rionegro (Antioquia)	1.400	1.800	1.596	-
San Gil (Santander)	1.100	1.300	1.196	+
San Vicente (Antioquia)	1.300	1.450	1.375	-
Santa Bárbara (Antioquia)	1.300	1.500	1.400	-
Santa Marta (Magdalena)	1.600	1.700	1.622	-
Sincelejo, Nuevo Mercado	2.500	3.000	2.667	+
Socorro (Santander)	1.000	1.200	1.100	+
Sogamoso (Boyacá)	1.300	1.800	1.469	++
Sonsón (Antioquia)	1.200	1.300	1.250	=
Tunja, Complejo de Servicios del Sur	1.400	1.700	1.540	++
Túquerres (Nariño)	600	700	655	+

Productos y mercados	Pesos por kilogramo			
	Mínimo	Máximo	Medio	Tendencia
Papa criolla limpia (continuación)				
Valledupar, Mercabastos	1.600	2.000	1.833	-
Valledupar, Mercado Nuevo	1.400	2.000	1.767	-
Villavicencio, CAV	1.000	1.600	1.229	+++
Yopal (Casanare)	1.771	1.875	1.840	-
Papa criolla sucia				
Barranquilla, Barranquillita	1.400	1.600	1.455	++
Bogotá, D. C., Corabastos	1.200	1.800	1.541	+++
Cali, Cavasa	1.000	1.260	1.145	+++
Chiquinquirá (Boyacá)	600	700	638	-
Ipiales (Nariño), Centro de acopio	650	700	675	++
Palmira (Valle del Cauca)	900	1.040	983	+
Pasto, El Potrerillo	500	700	595	+
Popayán, Plaza de mercado del barrio Bolívar	833	1.000	900	++
Tuluá (Valle del Cauca)	1.000	1.417	1.198	+
Tunja, Complejo de Servicios del Sur	1.000	1.100	1.047	++
Ubaté (Cundinamarca)	600	600	600	-
Papa ICA-Huila				
Bucaramanga, Centroabastos	1.300	1.300	1.300	n.d.
La Unión (Nariño)	800	900	850	-
Pasto, El Potrerillo	600	700	640	-
Túquerres (Nariño)	600	700	641	-
Papa Morasurco				
Ipiales (Nariño), Centro de acopio	300	440	363	-
La Unión (Nariño)	540	600	570	-
Pasto, El Potrerillo	400	500	457	+
Túquerres (Nariño)	400	440	407	+
Papa nevada				
Cartago (Valle del Cauca)	1.438	1.438	1.438	+
El Carmen de Viboral (Antioquia)	1.100	1.100	1.100	-
El Santuario (Antioquia)	1.000	1.300	1.158	-
Marinilla (Antioquia)	1.000	1.100	1.051	-
Medellín, Central Mayorista de Antioquia	1.100	1.300	1.146	-
Peñol (Antioquia)	1.100	1.300	1.198	+
Pereira, La 41	1.733	1.867	1.789	-
Pereira, Mercasa	1.627	2.000	1.793	+
Rionegro (Antioquia)	1.200	1.400	1.320	-
San Vicente (Antioquia)	1.125	1.200	1.166	-
Papa parda pastusa				
Armenia, Mercar	760	800	776	-
Bogotá, D. C., Corabastos	1.100	1.200	1.131	-

Cuadro 4. Mercados mayoristas. Precios de venta de tubérculos, raíces y plátanos (continuación)
2018 (19 al 25 de mayo)

Productos y mercados	Pesos por kilogramo			
	Precios			Tenden-
	Mínimo	Máximo	Medio	cia
Papa parda pastusa (continuación)				
Bucaramanga, Centroabastos	1.000	1.040	1.005	-
Bucaramanga, Mercados del centro	1.000	1.100	1.033	-
Cali, Cavasa	700	760	733	-
Cartago (Valle del Cauca)	640	640	640	+
Chiquinquirá (Boyacá)	800	900	825	-
Cúcuta, Cenabastos	800	900	877	+
Florencia (Caquetá)	840	860	850	-
Ipiales (Nariño), Centro de acopio	500	700	598	++
La Unión (Nariño)	700	760	720	-
Manizales, Centro Galerías	800	900	857	-
Pamplona (Norte de Santander)	860	900	876	-
Pasto, El Potrerillo	600	640	620	-
Pereira, La 41	640	700	658	+
Pereira, Mercasa	660	660	660	n.d.
Popayán, Plaza de mercado del barrio Bolívar	1.080	1.200	1.135	-
San Gil (Santander)	960	1.000	987	=
Sincedejo, Nuevo Mercado	900	940	915	+
Socorro (Santander)	920	1.000	967	-
Sogamoso (Boyacá)	900	1.000	929	+
Tunja, Complejo de Servicios del Sur	1.000	1.100	1.025	n.d.
Túquerres (Nariño)	600	700	657	=
Ubaté (Cundinamarca)	900	900	900	-
Yopal (Casanare)	1.146	1.250	1.215	++
Papa Puracé				
La Unión (Antioquia)	800	850	825	-
Papa roja peruana				
Ipiales (Nariño), Centro de acopio	400	540	473	-
Ipiales (Nariño), Ipiales somos todos	500	550	506	-
Papa rubí				
Bogotá, D. C., Corabastos	800	900	894	-
Pereira, La 41	760	840	796	+
Pereira, Mercasa	720	800	760	-
Santa Marta (Magdalena)	900	1.000	954	-
Papa R-12 negra				
Bogotá, D. C., Corabastos	1.000	1.200	1.077	-
Bucaramanga, Centroabastos	900	900	900	-
Cartago (Valle del Cauca)	800	800	800	-
Manizales, Centro Galerías	840	900	870	-
Medellín, Central Mayorista de Antioquia	900	1.000	967	-
Neiva, Surabastos	860	920	908	+

Productos y mercados	Pesos por kilogramo			
	Precios			Tenden-
	Mínimo	Máximo	Medio	cia
Papa R-12 roja				
Barranquilla, Barranquillita	1.100	1.320	1.247	-
Bogotá, D. C., Corabastos	800	1.000	892	-
Pereira, Mercasa	1.200	1.280	1.250	+
Tunja, Complejo de Servicios del Sur	600	700	637	-
Papa sabanera				
Bogotá, D. C., Corabastos	1.600	1.800	1.703	-
Ubaté (Cundinamarca)	1.400	1.400	1.400	-
Papa San Félix				
Manizales, Centro Galerías	1.583	1.583	1.583	=
Papa superior				
Bogotá, D. C., Corabastos	900	1.100	1.004	-
Cúcuta, Cenabastos	700	900	825	-
Duitama (Boyacá)	1.000	1.000	1.000	+
Florencia (Caquetá)	840	860	850	-
Ipiales (Nariño), Centro de acopio	440	600	516	-
Ipiales (Nariño), Ipiales somos todos	500	640	542	-
Neiva, Surabastos	800	920	868	-
Pamplona (Norte de Santander)	800	840	804	-
Sogamoso (Boyacá)	900	1.000	929	+
Tunja, Complejo de Servicios del Sur	860	1.000	933	+
Villavicencio, CAV	960	1.100	1.012	-
Papa suprema				
Armenia, Mercar	760	800	778	-
Bogotá, D. C., Corabastos	900	960	902	-
Bucaramanga, Centroabastos	800	900	825	-
Bucaramanga, Mercados del centro	800	800	800	-
Buenaventura (Valle del Cauca)	720	840	790	+
Cali, Cavasa	680	720	702	-
Cali, Santa Helena	600	700	627	-
Chiquinquirá (Boyacá)	600	700	650	=
Cúcuta, Cenabastos	600	800	730	-
Florencia (Caquetá)	840	860	850	-
Ibagué, Plaza La 21	800	800	800	-
Ipiales (Nariño), Centro de acopio	400	520	463	-
Ipiales (Nariño), Ipiales somos todos	450	550	496	-
La Unión (Nariño)	700	760	730	-
Neiva, Surabastos	760	840	772	-
Palmira (Valle del Cauca)	720	880	810	+
Pamplona (Norte de Santander)	600	760	716	+
Pasto, El Potrerillo	540	640	602	-
Popayán, Plaza de mercado del barrio Bolívar	800	840	805	-
San Gil (Santander)	860	900	887	=
Socorro (Santander)	820	900	867	-

BOLETÍN SEMANAL PRECIOS MAYORISTAS

Cuadro 4. Mercados mayoristas. Precios de venta de tubérculos, raíces y plátanos (continuación)
2018 (19 al 25 de mayo)

Productos y mercados	Pesos por kilogramo			
	Mínimo	Máximo	Medio	Tendencia
Papa suprema (continuación)				
Sogamoso (Boyacá)	800	860	818	+
Tuluá (Valle del Cauca)	720	780	763	-
Túquerres (Nariño)	400	500	441	-
Ubaté (Cundinamarca)	800	800	800	=
Papa tocarreña				
Sogamoso (Boyacá)	1.100	1.200	1.133	+
Papa única				
Arauca (Arauca)	1.042	1.104	1.076	-
Barranquilla, Barranquillita	800	840	810	+
Barranquilla, Granabastos	800	840	815	+
Bogotá, D. C., Corabastos	760	800	799	+
Bucaramanga, Centroabastos	720	840	750	-
Bucaramanga, Mercados del centro	800	800	800	-
Buenaventura (Valle del Cauca)	640	720	690	+
Cali, Cavasa	500	560	523	+
Cali, Santa Helena	600	600	600	=
Cartagena, Bazurto	700	720	707	-
Cartago (Valle del Cauca)	900	940	913	+
Cúcuta, Cenabastos	600	760	683	+
Florencia (Caquetá)	720	740	730	-
Ipiales (Nariño), Centro de acopio	360	500	428	-
Ipiales (Nariño), Ipiales somos todos	400	440	409	=
La Unión (Nariño)	540	600	575	-
Manizales, Centro Galerías	600	700	653	-
Neiva, Surabastos	600	700	669	+
Pamplona (Norte de Santander)	660	700	682	-
Pasto, El Potrerillo	400	480	453	-
Pereira, La 41	600	660	640	-
Pereira, Mercasa	600	640	603	-
Popayán, Plaza de mercado del barrio Bolívar	680	720	693	-
Tunja, Complejo de Servicios del Sur	600	700	650	-
Túquerres (Nariño)	360	400	380	-
Ubaté (Cundinamarca)	800	800	800	=
Valledupar, Mercabastos	760	800	797	-
Valledupar, Mercado Nuevo	760	800	793	-
Plátano comino				
Medellín, Central Mayorista de Antioquia	800	1.200	967	++
Rionegro (Antioquia)	1.000	1.150	1.088	-
Plátano dominico hartón maduro				
Manizales, Centro Galerías	1.000	1.100	1.067	+
Pereira, La 41	1.000	1.100	1.017	-
Pereira, Mercasa	800	1.000	933	-
Plátano dominico hartón verde				
Armenia, Retiro	600	650	646	-
Cartago (Valle del Cauca)	1.000	1.200	1.050	=
Manizales, Centro Galerías	1.000	1.100	1.067	+
Pereira, La 41	1.000	1.100	1.017	-
Pereira, Mercasa	800	1.000	933	-
Plátano dominico verde				
Medellín, Central Mayorista de Antioquia	700	1.000	817	-
Santa Bárbara (Antioquia)	550	667	608	-
Sonsón (Antioquia)	800	1.000	925	+
Plátano guineo				
Armenia, Mercar	440	450	449	+
Armenia, Retiro	350	400	397	+
Bogotá, D. C., Corabastos	1.000	1.100	1.064	+
Bucaramanga, Centroabastos	1.200	1.500	1.350	=
Cartago (Valle del Cauca)	800	900	825	=
La Ceja (Antioquia)	600	650	604	+
Medellín, Central Mayorista de Antioquia	600	800	708	++
Medellín, Plaza Minorista José María Villa	500	700	592	++
Neiva, Surabastos	1.000	1.000	1.000	=
Peñol (Antioquia)	333	400	378	-
Rionegro (Antioquia)	750	900	825	+
Santa Bárbara (Antioquia)	200	267	229	-
Sonsón (Antioquia)	200	250	225	-
Villavicencio, CAV	2.000	2.000	2.000	=
Plátano hartón maduro				
Armenia, Mercar	850	950	883	+
Bogotá, D. C., Corabastos	1.500	1.750	1.692	++
Cúcuta, Cenabastos	1.492	1.810	1.618	+
Ibagué, Plaza La 21	900	1.400	1.085	-
Medellín, Central Mayorista de Antioquia	1.000	1.300	1.179	-
Neiva, Surabastos	850	1.200	1.063	+
Pereira, La 41	1.000	1.100	1.017	-
Pereira, Mercasa	800	1.000	933	-
Tunja, Complejo de Servicios del Sur	1.500	1.750	1.618	++
Plátano hartón verde				
Arauca (Arauca)	1.101	1.101	1.101	=
Armenia, Mercar	1.000	1.100	1.022	+
Armenia, Retiro	750	850	806	-
Barranquilla, Barranquillita	1.440	1.560	1.505	+
Bogotá, D. C., Corabastos	1.500	1.750	1.692	++
Bucaramanga, Centroabastos	1.600	1.760	1.640	+

Cuadro 4. Mercados mayoristas. Precios de venta de tubérculos, raíces y plátanos (continuación)
2018 (19 al 25 de mayo)

Productos y mercados	Pesos por kilogramo			
	Mínimo	Máximo	Medio	Tendencia
Plátano hartón verde (continuación)				
Bucaramanga, Mercados del centro	1.600	1.760	1.680	+
Cali, Cavasa	1.050	1.100	1.093	-
Cali, Santa Helena	1.100	1.200	1.133	-
Cartagena, Bazurto	1.350	1.380	1.372	+
Chiquinquirá (Boyacá)	1.000	1.600	1.292	+
Cúcuta, Cenabastos	1.492	1.810	1.636	++
Duitama (Boyacá)	1.100	1.750	1.442	+
Ibagué, Plaza La 21	900	1.400	1.085	-
La Ceja (Antioquia)	1.200	1.300	1.258	+
Medellín, Central Mayorista de Antioquia	1.000	1.300	1.179	-
Medellín, Plaza Minorista José María Villa	1.000	1.100	1.033	+
Montería, Mercado del Sur	775	1.000	931	-
Neiva, Surabastos	850	1.200	1.063	+
Palmira (Valle del Cauca)	1.100	1.150	1.119	+
Pamplona (Norte de Santander)	1.000	1.500	1.348	+++
Pereira, La 41	1.000	1.100	1.017	-
Pereira, Mercasa	800	1.000	933	-
Rionegro (Antioquia)	1.250	1.400	1.336	+
San Gil (Santander)	720	960	800	=
Santa Bárbara (Antioquia)	800	1.000	900	-
Santa Marta (Magdalena)	1.950	2.040	1.976	-
Sincelejo, Nuevo Mercado	1.013	1.013	1.013	-
Socorro (Santander)	640	800	720	+
Sogamoso (Boyacá)	1.500	1.750	1.567	++
Tuluá (Valle del Cauca)	1.200	1.250	1.206	-
Tunja, Complejo de Servicios del Sur	1.500	1.750	1.618	++
Valledupar, Mercabastos	1.080	1.200	1.150	-
Valledupar, Mercado Nuevo	1.080	1.200	1.150	-
Villavicencio, CAV	1.600	1.840	1.743	++
Yopal (Casanare)	1.360	1.440	1.413	++

Plátano hartón verde ecuatoriano

Ipiales (Nariño), Ipiales somos todos	833	933	889	-
Pasto, El Potrerillo	833	1.000	928	++
Popayán, Plaza de mercado del barrio Bolívar	1.000	1.067	1.008	+
Túquerres (Nariño)	833	933	858	-

Plátano hartón verde Eje Cafetero

Medellín, Central Mayorista de Antioquia	1.400	1.600	1.467	=
--	-------	-------	-------	---

Plátano hartón verde llanero

Bogotá, D. C., Corabastos	1.900	2.100	2.019	+
Ubaté (Cundinamarca)	1.600	1.600	1.600	+

Productos y mercados	Pesos por kilogramo			
	Mínimo	Máximo	Medio	Tendencia
Ulluco				
Buenaventura (Valle del Cauca)	2.600	3.000	2.867	-
Cali, Cavasa	1.083	1.167	1.101	-
Ipiales (Nariño), Ipiales somos todos	600	667	622	-
La Unión (Nariño)	667	750	696	+
Pasto, El Potrerillo	625	875	750	-
Popayán, Plaza de mercado del barrio Bolívar	1.000	1.050	1.019	+
Túquerres (Nariño)	433	500	467	-
Yuca chirosa				
Buenaventura (Valle del Cauca)	1.000	1.120	1.033	+
Ibagué, Plaza La 21	667	833	792	=
La Ceja (Antioquia)	1.200	1.400	1.291	-
Rionegro (Antioquia)	720	1.000	841	-

Yuca criolla

Arauca (Arauca)	629	686	657	+
Barranquilla, Barranquillita	950	1.000	969	+
Barranquilla, Granabastos	1.025	1.075	1.054	+
Bucaramanga, Centroabastos	833	952	863	+
Bucaramanga, Mercados del centro	1.071	1.071	1.071	=
Cartagena, Bazurto	1.000	1.000	1.000	=
Cúcuta, Cenabastos	952	1.176	1.011	+
Medellín, Central Mayorista de Antioquia	1.300	1.520	1.368	+
Medellín, Plaza Minorista José María Villa	1.280	1.520	1.407	+
Montería, Mercado del Sur	850	1.000	940	+
Pamplona (Norte de Santander)	714	833	794	+
San Gil (Santander)	400	440	413	=
Santa Marta (Magdalena)	925	950	940	-
Sincelejo, Nuevo Mercado	950	1.000	994	+
Socorro (Santander)	720	800	760	-
Valledupar, Mercabastos	700	825	748	-
Valledupar, Mercado Nuevo	700	825	746	-

Yuca ICA

Armenia, Mercar	680	720	707	-
Armenia, Retiro	560	640	582	+
Cali, Cavasa	1.040	1.200	1.127	++
Cali, Santa Helena	1.080	1.160	1.120	+
Cartago (Valle del Cauca)	1.200	1.280	1.240	+++
Florencia (Caquetá)	480	512	496	=
La Unión (Nariño)	833	917	875	-
Manizales, Centro Galerías	1.120	1.280	1.200	++
Medellín, Central Mayorista de Antioquia	1.000	1.100	1.045	+
Neiva, Surabastos	640	1.200	976	++
Palmira (Valle del Cauca)	960	1.080	1.015	+
Pasto, El Potrerillo	833	917	861	-
Pereira, La 41	1.040	1.120	1.097	+++

Cuadro 4. Mercados mayoristas. Precios de venta de tubérculos, raíces y plátanos (conclusión) 2018 (19 al 25 de mayo)

Productos y mercados	Pesos por kilogramo			Tendencia
	Mínimo	Máximo	Medio	
Yuca ICA (continuación)				
Pereira, Mercasa	1.080	1.200	1.130	+++
Popayán, Plaza de mercado del barrio Bolívar	733	767	746	-
Tuluá (Valle del Cauca)	800	1.000	907	++
Yuca llanera				
Bogotá, D. C., Corabastos	833	1.000	869	+
Chiquinquirá (Boyacá)	800	833	828	+

TENDENCIAS

---	-
Variación mayor al -20 %	Variación entre 0 % y -10 %
--	=
Variación entre -10 % y -20 %	Variación igual a 0 %

Productos y mercados	Pesos por kilogramo			Tendencia
	Mínimo	Máximo	Medio	
Yuca llanera (continuación)				
Duitama (Boyacá)	667	733	689	+
San Gil (Santander)	833	952	897	-
Sogamoso (Boyacá)	667	667	667	=
Tunja, Complejo de Servicios del Sur	667	733	692	+
Ubaté (Cundinamarca)	1.167	1.167	1.167	+++
Villavicencio, CAV	500	600	553	++
Yopal (Casanare)	633	667	656	+++

+	+++
Variación entre 0 % y 10 %	Variación mayor al 20 %
++	n. d.
Variación entre 10 % y 20 %	No determinado

GRANOS, CÁRNICOS Y PROCESADOS

Incrementaron los precios del maíz amarillo trillado

En esta semana aumentaron los precios del maíz amarillo trillado en diez de los quince mercados donde se negoció. Los comerciantes afirmaron que esto se debió al menor ingreso del producto desde Montería, Cereté y Valencia (Córdoba); Chalán (Sucre), y San Juan de Urabá (Antioquia). En Armenia y en la Central Mayorista de Antioquia, por ejemplo, el kilo se negoció a \$1.400 y \$1.283, respectivamente; 5,87 %, en promedio, más que la semana anterior.

También aumentaron las cotizaciones del arroz de primera debido a una menor disponibilidad de este alimento en Aguazul (Casanare); Villavicencio (Meta); Venadillo y Espinal (Tolima), así como un incremento en la demanda de esta materia prima por parte de la industria. El incremento se registró en catorce de los treinta y cuatro mercados donde se negoció. En Tunja, por ejemplo, el kilo se negoció a \$2.250.

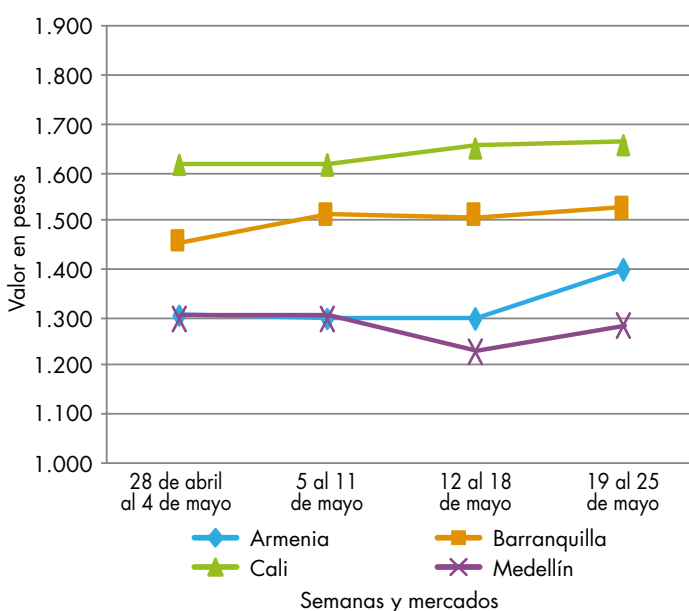
Asimismo, se incrementó la cotización mayorista de la carne de res, falda, por alza en el precio de la carne en canal debido a un menor ingreso de ganado para sacrificio. El aumento se presentó en nueve de los veintidós mercados donde se negoció. En La Nueva Sexta, en Cúcuta, y en Granabastos, en Barranquilla, el alza fue superior al 4,00 % y el kilo se transó a \$13.000 y a \$14.667, respectivamente.



Fuente: DANE.

En contraste, se observó una disminución en los precios de los quesos costeño y Caquetá, el huevo rojo A, la lenteja importada y la avena en hojuelas. En el caso del queso costeño, la baja se presentó en diecisiete de los veintiséis mercados donde se negoció, situación que obedeció a una mayor disponibilidad de este tipo de queso, como resultado de un aumento en la oferta de leche en municipios de la Costa Atlántica. En Bucaramanga, la baja superó el 18,54 % y el kilo se transó a \$ 9.667.

Gráfico 5. Comportamiento de los precios del maíz amarillo trillado
2018 (28 de abril al 25 de mayo)



Fuente: DANE, Sipsa.

Cuadro 5. Mercados mayoristas. Precios de venta de granos y cereales 2018 (19 al 25 de mayo)

Productos y mercados	Pesos por kilogramo			
	Mínimo	Máximo	Medio	Tendencia
Arroz blanco importado				
Pasto, El Potrerillo	2.289	2.333	2.317	-
Arroz de primera				
Arauca (Arauca)	3.968	3.968	3.968	=
Armenia, Mercar	2.280	2.360	2.307	=
Barranquilla, Barranquillita	2.333	2.364	2.351	+
Barranquilla, Granabastos	2.322	2.356	2.342	+
Bogotá, D. C., Corabastos	2.200	2.240	2.215	-
Bogotá, D. C., Paloquemao	2.400	2.400	2.400	-
Bogotá, D. C., Plaza España	2.240	2.400	2.320	+
Bogotá, D. C., Plaza Las Flores	2.280	2.300	2.287	-
Bucaramanga, Mercados del centro	2.480	2.640	2.549	+
Buenaventura (Valle del Cauca)	2.480	2.480	2.480	=
Cali, La Floresta	2.160	2.400	2.290	=
Cali, Santa Helena	2.140	2.400	2.287	-
Cali, Siloé	2.080	2.560	2.305	+
Cartagena, Bazurto	2.333	2.400	2.350	+
Cartago (Valle del Cauca)	2.480	2.480	2.480	+
Cúcuta, Cenabastos	2.367	2.400	2.389	=
Cúcuta, La Nueva Sexta	2.400	2.400	2.400	=
Florencia (Caquetá)	2.400	2.400	2.400	=
Manizales, Centro Galerías	2.400	2.480	2.440	=
Medellín, Central Mayorista de Antioquia	2.400	2.480	2.446	=
Medellín, Plaza Minorista José María Villa	2.360	2.440	2.400	=
Montería, Mercado del Sur	2.333	2.378	2.367	+
Neiva, Surabastos	2.320	2.320	2.320	=
Palmira (Valle del Cauca)	2.120	2.400	2.248	+
Pamplona (Norte de Santander)	2.400	2.467	2.444	+
Pasto, El Potrerillo	2.400	2.480	2.420	-
Pereira, Mercasa	2.480	2.534	2.507	+
Popayán, Plaza de mercado del barrio Bolívar	1.900	1.920	1.907	-
Santa Marta (Magdalena)	2.000	2.180	2.093	=
Sincelejo, Nuevo Mercado	2.080	2.120	2.092	+
Tuluá (Valle del Cauca)	2.060	2.488	2.308	=
Tunja, Complejo de Servicios del Sur	2.200	2.300	2.250	+
Valledupar, Mercado Nuevo	1.900	2.000	1.933	+
Villavicencio, CAV	2.360	2.400	2.382	=
Arroz de segunda				
Barranquilla, Barranquillita	2.189	2.202	2.197	+
Barranquilla, Granabastos	2.000	2.044	2.033	-
Bogotá, D. C., Corabastos	1.960	2.000	1.975	-
Cartagena, Bazurto	2.111	2.133	2.117	=
Pereira, Mercasa	2.239	2.340	2.290	+
Santa Marta (Magdalena)	1.900	1.960	1.935	-
Sincelejo, Nuevo Mercado	1.889	1.911	1.900	=
Arroz excelso				
Barranquilla, Barranquillita	2.480	2.544	2.514	+
Barranquilla, Granabastos	2.480	2.564	2.537	+
Bucaramanga, Centroabastos	2.384	2.600	2.501	+
Cartagena, Bazurto	2.400	2.480	2.420	=
Ibagué, Plaza La 21	2.100	2.280	2.175	=
Montería, Mercado del Sur	2.560	2.560	2.560	+
Santa Marta (Magdalena)	2.480	2.520	2.490	+
Sincelejo, Nuevo Mercado	2.200	2.200	2.200	=
Valledupar, Mercado Nuevo	2.440	2.480	2.467	+
Arroz sopa cristal				
Bucaramanga, Centroabastos	1.120	1.300	1.207	+
Bucaramanga, Mercados del centro	1.160	1.256	1.205	=
Arveja amarilla seca importada				
Bucaramanga, Centroabastos	1.700	1.800	1.750	-
Cúcuta, Cenabastos	1.700	1.900	1.830	=
Cúcuta, La Nueva Sexta	1.800	1.820	1.807	+
Ibagué, Plaza La 21	1.460	1.560	1.505	-
Pamplona (Norte de Santander)	2.261	2.261	2.261	+
Arveja verde seca importada				
Armenia, Mercar	1.806	1.894	1.836	=
Barranquilla, Barranquillita	1.670	1.700	1.688	=
Bogotá, D. C., Corabastos	1.800	1.900	1.865	-
Bogotá, D. C., Paloquemao	2.400	2.720	2.560	=
Bogotá, D. C., Plaza España	2.240	2.400	2.347	+
Bucaramanga, Centroabastos	1.800	1.800	1.800	-
Bucaramanga, Mercados del centro	1.900	1.940	1.920	=
Buenaventura (Valle del Cauca)	1.584	1.720	1.661	-
Cali, La Floresta	2.400	2.400	2.400	=
Cali, Santa Helena	2.160	2.208	2.189	=
Cali, Siloé	2.240	2.320	2.280	=
Cartagena, Bazurto	2.000	2.200	2.100	=
Cúcuta, Cenabastos	1.700	1.800	1.747	-
Manizales, Centro Galerías	2.203	2.533	2.346	=
Medellín, Central Mayorista de Antioquia	2.400	2.480	2.440	=
Medellín, Plaza Minorista José María Villa	2.240	2.400	2.347	=
Palmira (Valle del Cauca)	2.000	2.040	2.010	+
Pamplona (Norte de Santander)	2.174	2.261	2.232	=
Pasto, El Potrerillo	1.920	2.000	1.940	-
Pereira, Mercasa	1.890	2.000	1.945	-
Popayán, Plaza de mercado del barrio Bolívar	2.064	2.128	2.091	+
Santa Marta (Magdalena)	2.500	2.727	2.580	+
Sincelejo, Nuevo Mercado	2.000	2.000	2.000	=
Tuluá (Valle del Cauca)	1.680	1.920	1.790	=
Tunja, Complejo de Servicios del Sur	2.300	2.300	2.300	+

Cuadro 5. Mercados mayoristas. Precios de venta de granos y cereales (continuación)
2018 (19 al 25 de mayo)

Productos y mercados	Pesos por kilogramo			
	Mínimo	Máximo	Medio	Tendencia
Arveja verde seca importada (continuación)				
Valledupar, Mercado Nuevo	3.000	3.000	3.000	=
Villavicencio, CAV	1.887	2.287	2.152	-
Cuchuco de cebada				
Bucaramanga, Centroabastos	1.840	2.000	1.920	+
Bucaramanga, Mercados del centro	1.808	2.120	1.949	=
Cuchuco de maíz				
Bucaramanga, Centroabastos	2.080	2.200	2.120	+
Bucaramanga, Mercados del centro	1.920	2.000	1.973	=
Cali, La Floresta	1.080	1.120	1.100	=
Cali, Siloé	1.440	1.520	1.480	+
Florencia (Caquetá)	1.600	1.760	1.680	=
Ibagué, Plaza La 21	1.528	1.600	1.572	=
Popayán, Plaza de mercado del barrio Bolívar	1.160	1.184	1.171	=
Sincelejo, Nuevo Mercado	1.400	1.400	1.400	=
Frijol bolón				
Armenia, Mercar	6.211	6.300	6.241	-
Bogotá, D. C., Corabastos	8.000	8.400	8.260	-
Cartago (Valle del Cauca)	6.800	7.200	7.067	++
Pereira, Mercasa	8.300	8.800	8.550	++
Popayán, Plaza de mercado del barrio Bolívar	6.080	6.160	6.107	=
Tuluá (Valle del Cauca)	7.200	7.600	7.300	+
Tunja, Complejo de Servicios del Sur	9.000	10.000	9.500	++
Villavicencio, CAV	8.304	9.130	8.620	+
Frijol cabeza negra importado				
Barranquilla, Barranquillita	3.600	3.690	3.645	-
Santa Marta (Magdalena)	3.273	3.636	3.455	=
Frijol cabeza negra nacional				
Barranquilla, Granabastos	2.916	3.300	3.054	+
Cartagena, Bazaruto	3.500	3.500	3.500	=
Montería, Mercado del Sur	2.400	2.500	2.475	=
Sincelejo, Nuevo Mercado	3.000	3.200	3.100	+
Valledupar, Mercado Nuevo	3.000	4.000	3.333	-
Frijol calima				
Bucaramanga, Centroabastos	6.000	6.200	6.100	++
Buenaventura (Valle del Cauca)	5.040	5.140	5.100	+
Cali, La Floresta	3.900	4.000	3.947	=
Cali, Santa Helena	4.160	4.320	4.240	=
Cali, Siloé	4.880	4.960	4.920	=
Ibagué, Plaza La 21	5.240	5.400	5.320	-
Palmira (Valle del Cauca)	5.800	5.960	5.865	+
Pasto, El Potrerillo	3.872	4.032	3.968	+

Productos y mercados	Pesos por kilogramo			
	Mínimo	Máximo	Medio	Tendencia
Frijol calima (continuación)				
Popayán, Plaza de mercado del barrio Bolívar	4.320	4.480	4.400	=
Tuluá (Valle del Cauca)	5.912	6.000	5.944	=
Frijol cargamento blanco				
El Carmen de Viboral (Antioquia)	6.300	6.800	6.538	+
Marinilla (Antioquia)	6.600	6.800	6.700	+
Medellín, Central Mayorista de Antioquia	7.200	7.300	7.250	+
Medellín, Plaza Minorista José María Villa	7.200	7.200	7.200	=
Peñol (Antioquia)	6.600	6.800	6.688	++
San Vicente (Antioquia)	6.800	7.000	6.900	+
Sonsón (Antioquia)	6.500	6.600	6.550	++
Frijol cargamento rojo				
Armenia, Mercar	6.564	6.652	6.623	+
Bogotá, D. C., Corabastos	6.080	6.400	6.280	+
Bogotá, D. C., Paloquemao	6.400	6.800	6.613	=
Bogotá, D. C., Plaza Las Flores	7.760	7.760	7.760	+
Cartago (Valle del Cauca)	6.224	6.400	6.288	-
El Carmen de Viboral (Antioquia)	6.000	6.200	6.100	=
Ibagué, Plaza La 21	5.640	6.000	5.807	-
Manizales, Centro Galerías	7.159	7.489	7.406	=
Marinilla (Antioquia)	6.100	6.250	6.175	+
Medellín, Central Mayorista de Antioquia	6.200	6.500	6.350	-
Medellín, Plaza Minorista José María Villa	6.800	6.900	6.867	+
Peñol (Antioquia)	6.200	6.300	6.238	+
Pereira, Mercasa	6.690	7.000	6.845	-
San Vicente (Antioquia)	6.300	6.500	6.394	+
Tunja, Complejo de Servicios del Sur	6.608	7.000	6.804	-
Frijol nima calima				
Armenia, Mercar	4.758	4.934	4.846	=
Bogotá, D. C., Corabastos	5.600	6.080	5.960	+
Bogotá, D. C., Paloquemao	5.600	6.000	5.733	+
Bogotá, D. C., Plaza España	5.200	5.600	5.413	+
Bogotá, D. C., Plaza Las Flores	5.600	5.600	5.600	-
Cartago (Valle del Cauca)	4.800	5.600	5.200	=
Florencia (Caquetá)	5.200	5.440	5.320	=
Manizales, Centro Galerías	6.167	6.608	6.278	=
Medellín, Central Mayorista de Antioquia	5.500	5.600	5.550	-
Neiva, Surabastos	6.000	6.240	6.107	+
Frijol palomito importado				
Barranquilla, Barranquillita	3.910	4.000	3.973	+
Barranquilla, Granabastos	3.600	4.000	3.800	-

Cuadro 5. Mercados mayoristas. Precios de venta de granos y cereales (continuación)
2018 (19 al 25 de mayo)

Productos y mercados	Pesos por kilogramo				Tendencia	Productos y mercados	Pesos por kilogramo				Tendencia
	Mínimo	Máximo	Medio				Mínimo	Máximo	Medio		
Frijol palomito importado (continuación)						Lenteja importada					
Cartagena, Bazurto	4.700	4.800	4.750		-	Arauca (Arauca)	6.048	6.048	6.048		=
Santa Marta (Magdalena)	4.364	4.545	4.409		-	Armenia, Mercar	3.568	3.744	3.627		-
Frijol radical						Barranquilla, Barranquillita	3.000	3.150	3.075		+
Bogotá, D. C., Corabastos	5.600	6.080	5.880		+	Barranquilla, Granabastos	2.600	2.800	2.700		-
Bogotá, D. C., Paloquemao	5.600	5.760	5.653		+	Bogotá, D. C., Corabastos	3.200	3.360	3.305		-
Bucaramanga, Centroabastos	5.600	5.800	5.700		+	Bogotá, D. C., Paloquemao	4.000	4.400	4.133		-
Bucaramanga, Mercados del centro	5.560	5.652	5.606		=	Bogotá, D. C., Plaza Las Flores	4.000	4.000	4.000		-
Cartago (Valle del Cauca)	6.800	7.200	7.000		++	Bucaramanga, Centroabastos	2.900	3.000	2.950		-
Manizales, Centro Galerías	5.507	6.167	5.837		=	Bucaramanga, Mercados del centro	2.956	3.100	3.028		=
Medellín, Central Mayorista de Antioquia	5.200	5.300	5.250		=	Buenaventura (Valle del Cauca)	2.504	2.900	2.652		-
Frijol Uribe rosado						Cali, La Floresta	4.640	4.680	4.660		=
Cartago (Valle del Cauca)	4.960	5.600	5.253		=	Cali, Santa Helena	4.320	4.480	4.400		=
Medellín, Central Mayorista de Antioquia	5.000	5.000	5.000		=	Cali, Siloé	3.680	4.000	3.840		=
Pereira, Mercasa	5.830	6.500	6.165		+	Cartagena, Bazurto	3.700	3.800	3.775		=
Frijol Zaragoza						Cartago (Valle del Cauca)	2.704	3.200	3.035		-
Barranquilla, Barranquillita	5.300	5.380	5.343		+	Cúcuta, Cenabastos	3.000	3.100	3.033		+
Barranquilla, Granabastos	4.800	5.500	5.221		-	Cúcuta, La Nueva Sexta	3.333	3.500	3.417		-
Cartagena, Bazurto	5.200	5.300	5.225		=	Florencia (Caquetá)	2.560	2.720	2.640		-
Cúcuta, Cenabastos	5.000	5.500	5.333		+	Ibagué, Plaza La 21	2.510	2.700	2.638		=
Cúcuta, La Nueva Sexta	4.700	5.500	5.067		=	Manizales, Centro Galerías	3.304	3.634	3.425		=
Montería, Mercado del Sur	4.600	4.700	4.675		=	Medellín, Central Mayorista de Antioquia	2.720	2.800	2.760		=
Santa Marta (Magdalena)	5.091	5.455	5.307		+	Medellín, Plaza Minorista José María Villa	2.800	3.040	2.880		=
Sincelejo, Nuevo Mercado	4.600	5.100	4.825		=	Montería, Mercado del Sur	2.700	2.800	2.775		=
Valledupar, Mercado Nuevo	5.000	5.000	5.000		=	Neiva, Surabastos	3.040	3.360	3.147		+
Garbanzo importado						Palmira (Valle del Cauca)	3.800	3.960	3.905		+
Arauca (Arauca)	3.200	3.200	3.200		=	Pamplona (Norte de Santander)	3.304	3.304	3.304		=
Armenia, Mercar	4.846	5.286	5.051		+	Pasto, El Potrerillo	3.080	3.320	3.230		-
Bogotá, D. C., Paloquemao	6.800	7.200	7.067		-	Pereira, Mercasa	2.890	3.100	2.995		-
Bogotá, D. C., Plaza España	6.800	7.120	6.987		+	Popayán, Plaza de mercado del barrio Bolívar	4.560	4.720	4.640		+
Bogotá, D. C., Plaza Las Flores	7.280	7.280	7.280		-	Santa Marta (Magdalena)	3.182	3.273	3.250		-
Bucaramanga, Centroabastos	5.200	5.200	5.200		=	Sincelejo, Nuevo Mercado	2.800	3.100	2.975		=
Bucaramanga, Mercados del centro	5.400	5.400	5.400		=	Tuluá (Valle del Cauca)	2.792	3.320	3.084		=
Cartago (Valle del Cauca)	4.912	5.280	5.096		+	Tunja, Complejo de Servicios del Sur	3.000	3.300	3.150		+
Cúcuta, Cenabastos	5.600	6.000	5.800		+	Valledupar, Mercado Nuevo	4.000	4.000	4.000		=
Cúcuta, La Nueva Sexta	6.000	6.000	6.000		-	Villavicencio, CAV	2.813	3.174	2.997		-
Medellín, Central Mayorista de Antioquia	4.160	4.400	4.260		=	Maíz amarillo cáscara					
Medellín, Plaza Minorista José María Villa	4.640	4.800	4.747		=	Bogotá, D. C., Corabastos	928	960	944		+
Neiva, Surabastos	5.120	5.200	5.173		=	Bogotá, D. C., Paloquemao	1.320	1.360	1.333		+
Pamplona (Norte de Santander)	5.043	5.478	5.246		-	Cartagena, Bazurto	880	900	885		=
Pereira, Mercasa	4.495	4.700	4.598		-	Manizales, Centro Galerías	1.120	1.200	1.173		=
Tunja, Complejo de Servicios del Sur	6.800	7.480	7.140		-	Medellín, Central Mayorista de Antioquia	1.100	1.100	1.100		=
Villavicencio, CAV	4.640	4.800	4.747		+	Medellín, Plaza Minorista José María Villa	1.000	1.000	1.000		=
						Montería, Mercado del Sur	1.060	1.080	1.070		=
						Neiva, Surabastos	903	935	914		+
						Pasto, El Potrerillo	775	825	800		-

Cuadro 5. Mercados mayoristas. Precios de venta de granos y cereales (conclusión)
2018 (19 al 25 de mayo)

Productos y mercados	Pesos por kilogramo			
	Mínimo	Máximo	Medio	Tendencia
Maíz amarillo cáscara (continuación)				
Sincelejo, Nuevo Mercado	1.111	1.111	1.111	-
Sonsón (Antioquia)	1.000	1.200	1.100	=
Valledupar, Mercado Nuevo	1.200	1.200	1.200	++
Maíz amarillo cáscara importado				
Medellín, Central Mayorista de Antioquia	880	900	893	+
Maíz amarillo trillado				
Armenia, Mercar	1.400	1.400	1.400	+
Barranquilla, Barranquillita	1.445	1.488	1.468	+
Barranquilla, Granabastos	1.500	1.550	1.524	+
Cali, La Floresta	1.640	1.680	1.660	+
Cali, Santa Helena	1.520	1.560	1.540	=
Cali, Siloé	1.360	1.660	1.510	=
Cartagena, Bazaruto	1.750	1.750	1.750	=
Medellín, Central Mayorista de Antioquia	1.250	1.350	1.283	+
Medellín, Plaza Minorista José María Villa	1.400	1.400	1.400	+
Montería, Mercado del Sur	1.300	1.320	1.310	+
Pasto, El Potrerillo	1.760	1.840	1.800	=
Pereira, Mercasa	1.240	1.335	1.288	+
Santa Marta (Magdalena)	1.600	1.700	1.650	+
Sincelejo, Nuevo Mercado	1.356	1.400	1.372	=
Tuluá (Valle del Cauca)	1.300	1.400	1.325	+
Maíz blanco cáscara				
Medellín, Central Mayorista de Antioquia	1.000	1.000	1.000	=
Maíz blanco retrillado				
Cartago (Valle del Cauca)	1.040	1.080	1.060	+
Maíz blanco trillado				
Armenia, Mercar	1.100	1.120	1.107	+
Barranquilla, Barranquillita	1.225	1.250	1.239	=
Barranquilla, Granabastos	1.325	1.378	1.351	+
Bogotá, D. C., Corabastos	1.180	1.200	1.185	+
Bogotá, D. C., Paloquemao	1.600	1.680	1.627	-

Productos y mercados	Pesos por kilogramo			
	Mínimo	Máximo	Medio	Tendencia
Maíz blanco trillado (continuación)				
Bogotá, D. C., Plaza España	1.360	1.440	1.400	-
Cali, La Floresta	1.540	1.580	1.560	=
Cali, Santa Helena	1.560	1.600	1.580	+
Cali, Siloé	1.120	1.360	1.240	=
Cartagena, Bazaruto	1.625	1.675	1.638	=
Cartago (Valle del Cauca)	1.000	1.040	1.013	+
Cúcuta, Cenabastos	1.420	1.500	1.460	+
Cúcuta, La Nueva Sexta	1.583	1.800	1.683	-
Florencia (Caquetá)	1.280	1.380	1.330	=
Ibagué, Plaza La 21	1.080	1.100	1.093	=
Manizales, Centro Galerías	1.360	1.440	1.400	=
Medellín, Central Mayorista de Antioquia	1.300	1.350	1.317	+
Medellín, Plaza Minorista José María Villa	1.400	1.400	1.400	=
Montería, Mercado del Sur	1.200	1.220	1.210	+
Neiva, Surabastos	1.120	1.200	1.160	-
Palmira (Valle del Cauca)	1.392	1.440	1.418	+
Pereira, Mercasa	1.245	1.280	1.263	+
Popayán, Plaza de mercado del barrio Bolívar	1.480	1.560	1.520	-
Santa Marta (Magdalena)	1.140	1.400	1.285	=
Sincelejo, Nuevo Mercado	1.289	1.356	1.328	+
Tuluá (Valle del Cauca)	1.200	1.240	1.214	+
Tunja, Complejo de Servicios del Sur	1.152	1.280	1.216	n.d.
Valledupar, Mercado Nuevo	1.200	1.300	1.267	++
Villavicencio, CAV	1.120	1.520	1.290	=
Maíz pira				
Bogotá, D. C., Corabastos	2.160	2.200	2.180	-
Bogotá, D. C., Plaza España	2.320	2.400	2.347	+
Bucaramanga, Centroabastos	2.571	2.619	2.595	-
Bucaramanga, Mercados del centro	2.714	2.738	2.726	=
Cúcuta, Cenabastos	2.160	2.400	2.260	=
Cúcuta, La Nueva Sexta	2.200	2.240	2.227	-
Medellín, Central Mayorista de Antioquia	2.504	2.720	2.595	=
Medellín, Plaza Minorista José María Villa	2.400	2.560	2.507	=
Montería, Mercado del Sur	2.280	2.480	2.380	=
Villavicencio, CAV	2.348	2.609	2.457	+

TENDENCIAS

---	-	+	+++
Variación mayor al -20 %	Variación entre 0 % y -10 %	Variación entre 0 % y 10 %	Variación mayor al 20 %
--	=	++	n. d.
Variación entre -10 % y -20 %	Variación igual a 0 %	Variación entre 10 % y 20 %	No determinado

Cuadro 6. Mercados mayoristas. Precios de venta de huevos y lácteos 2018 (19 al 25 de mayo)

Productos y mercados	Pesos por kilogramo			
	Mínimo	Máximo	Medio	Tendencia
Huevo blanco A				
Buenaventura (Valle del Cauca)	267	300	284	=
Cartago (Valle del Cauca)	230	230	230	=
Manizales, Centro Galerías	220	240	228	-
Medellín, Central Mayorista de Antioquia	230	235	233	-
Medellín, Plaza Minorista José María Villa	240	245	242	=
Pereira, La 41	233	233	233	=
Huevo blanco AA				
Cartago (Valle del Cauca)	240	240	240	=
Manizales, Centro Galerías	230	250	240	=
Medellín, Central Mayorista de Antioquia	245	250	247	-
Medellín, Plaza Minorista José María Villa	250	252	251	-
Pereira, La 41	267	267	267	=
Huevo blanco B				
Cartago (Valle del Cauca)	220	220	220	=
Medellín, Central Mayorista de Antioquia	220	225	222	+
Medellín, Plaza Minorista José María Villa	220	230	225	=
Pereira, La 41	200	200	200	-
Huevo blanco extra				
Manizales, Centro Galerías	270	300	280	=
Medellín, Central Mayorista de Antioquia	295	300	297	=
Medellín, Plaza Minorista José María Villa	280	285	282	-
Pereira, La 41	300	300	300	=
Huevo rojo A				
Armenia, Mercar	250	250	250	+
Barranquilla, Barranquillita	255	260	259	=
Barranquilla, Granabastos	240	245	242	-
Bogotá, D. C., Corabastos	235	240	238	+
Bogotá, D. C., Paloquemao	230	230	230	=
Bogotá, D. C., Plaza Las Flores	250	272	267	-
Bucaramanga, Centroabastos	220	220	220	=
Cali, Santa Helena	247	267	258	+
Cali, Siloé	243	267	256	+
Cartagena, Bazurto	227	233	231	=
Cartago (Valle del Cauca)	230	233	231	=
Cúcuta, Cenabastos	239	240	239	+
Ibagué, Plaza La 21	233	250	238	-
Medellín, Central Mayorista de Antioquia	230	235	233	-
Huevo rojo A (continuación)				
Medellín, Plaza Minorista José María Villa	240	245	242	=
Montería, Mercado del Sur	233	233	233	-
Neiva, Surabastos	230	240	235	-
Pamplona (Norte de Santander)	231	242	236	-
Pasto, El Potrerillo	217	233	224	=
Popayán, Plaza de mercado del barrio Bolívar	243	253	248	-
Sincelejo, Nuevo Mercado	223	227	226	-
Tuluá (Valle del Cauca)	225	228	226	=
Valledupar, Mercado Nuevo	230	233	232	=
Villavicencio, CAV	210	220	215	-
Huevo rojo AA				
Armenia, Mercar	270	270	270	=
Barranquilla, Barranquillita	265	270	269	=
Barranquilla, Granabastos	250	253	251	+
Bogotá, D. C., Corabastos	260	260	260	+
Bogotá, D. C., Paloquemao	245	245	245	-
Bogotá, D. C., Plaza Las Flores	270	281	276	-
Bucaramanga, Centroabastos	225	225	225	=
Cali, Galería Alameda	247	267	257	+
Cali, La Floresta	267	277	272	+
Cali, Santa Helena	290	307	300	+
Cali, Siloé	257	267	263	+
Cartagena, Bazurto	240	250	247	=
Cartago (Valle del Cauca)	240	243	242	-
Cúcuta, Cenabastos	242	250	246	+
Ibagué, Plaza La 21	250	267	261	-
Medellín, Central Mayorista de Antioquia	245	250	247	-
Medellín, Plaza Minorista José María Villa	250	252	251	-
Montería, Mercado del Sur	247	260	252	-
Neiva, Surabastos	250	260	255	-
Palmira (Valle del Cauca)	300	300	300	=
Pamplona (Norte de Santander)	242	247	244	-
Pasto, El Potrerillo	237	243	239	+
Popayán, Plaza de mercado del barrio Bolívar	270	277	273	-
Sincelejo, Nuevo Mercado	233	233	233	-
Tuluá (Valle del Cauca)	233	240	238	=
Valledupar, Mercado Nuevo	237	240	238	=
Villavicencio, CAV	230	240	236	=
Huevo rojo B				
Armenia, Mercar	260	260	260	=
Barranquilla, Barranquillita	240	245	244	=
Bogotá, D. C., Corabastos	220	220	220	+
Bogotá, D. C., Paloquemao	220	225	223	+

Cuadro 6. Mercados mayoristas. Precios de venta de huevos y lácteos (continuación)
2018 (19 al 25 de mayo)

Productos y mercados	Pesos por kilogramo			
	Mínimo	Máximo	Medio	Tendencia
Huevo rojo B (continuación)				
Bogotá, D. C., Plaza Las Flores	250	250	250	+
Bucaramanga, Centroabastos	210	210	210	=
Cúcuta, Cenabastos	228	233	231	=
Ibagué, Plaza La 21	217	233	225	-
Medellín, Central Mayorista de Antioquia	220	225	222	+
Medellín, Plaza Minorista José María Villa	220	230	225	=
Montería, Mercado del Sur	223	227	225	=
Neiva, Surabastos	220	220	220	-
Sincedejo, Nuevo Mercado	213	217	215	-
Villavicencio, CAV	195	210	201	-
Huevo rojo extra				
Armenia, Mercar	320	320	320	=
Bogotá, D. C., Corabastos	300	310	303	-
Bogotá, D. C., Paloquemao	270	280	277	-
Bogotá, D. C., Plaza Las Flores	330	333	331	-
Cali, Galería Alameda	280	307	293	+
Cali, La Floresta	297	307	301	+
Cali, Siloé	290	310	300	+
Cúcuta, Cenabastos	267	270	268	=
Ibagué, Plaza La 21	283	317	296	-
Medellín, Central Mayorista de Antioquia	295	300	297	=
Medellín, Plaza Minorista José María Villa	280	285	282	-
Neiva, Surabastos	280	300	290	-
Palmira (Valle del Cauca)	333	340	336	+
Pasto, El Potrerillo	267	283	276	+
Villavicencio, CAV	250	266	259	-
Leche en polvo				
Armenia, Mercar	18.359	24.444	20.683	+
Bogotá, D. C., Corabastos	23.611	23.785	23.676	+
Bucaramanga, Centroabastos	23.003	24.583	23.675	+
Bucaramanga, Mercados del centro	23.872	24.800	24.326	-
Buenaventura (Valle del Cauca)	19.325	23.936	21.657	+
Cali, La Floresta	18.947	21.354	20.151	+
Cali, Santa Helena	19.123	21.962	20.528	+
Cali, Siloé	19.792	24.035	21.231	=
Cartago (Valle del Cauca)	18.333	23.351	21.004	+
Medellín, Central Mayorista de Antioquia	15.858	16.500	16.100	-
Palmira (Valle del Cauca)	19.211	22.917	21.043	-
Pamplona (Norte de Santander)	11.500	11.667	11.611	-
Pasto, El Potrerillo	18.246	20.093	19.144	-
Pereira, Mercasa	23.639	23.639	23.639	=
Popayán, Plaza de mercado del barrio Bolívar	20.526	22.049	21.252	=

Productos y mercados	Pesos por kilogramo			
	Mínimo	Máximo	Medio	Tendencia
Leche en polvo (continuación)				
Tuluá (Valle del Cauca)	19.289	23.151	21.255	=
Villavicencio, CAV	24.306	24.913	24.589	=
Queso campesino				
Armenia, Mercar	11.200	11.500	11.400	+
Bogotá, D. C., Corabastos	8.000	8.400	8.100	+
Bogotá, D. C., Paloquemao	8.000	8.400	8.133	-
Bogotá, D. C., Plaza España	8.000	8.000	8.000	=
Bogotá, D. C., Plaza Las Flores	7.200	7.600	7.333	-
Bucaramanga, Mercados del centro	9.000	9.000	9.000	=
Cali, Galería Alameda	10.000	10.400	10.133	=
Cali, La Floresta	10.000	10.000	10.000	=
Cali, Santa Helena	9.600	9.800	9.675	-
Cali, Siloé	10.000	11.000	10.333	=
Cúcuta, Cenabastos	9.000	10.000	9.500	-
Florencia (Caquetá)	8.800	8.960	8.880	-
Ibagué, Plaza La 21	7.600	9.000	8.200	=
Manizales, Centro Galerías	7.600	8.000	7.800	=
Medellín, Central Mayorista de Antioquia	12.200	12.400	12.300	=
Montería, Mercado del Sur	9.000	10.000	9.500	-
Palmira (Valle del Cauca)	9.800	10.000	9.900	+
Pereira, La 41	10.000	10.000	10.000	=
Tuluá (Valle del Cauca)	9.200	10.000	9.467	-
Villavicencio, CAV	9.000	9.000	9.000	=
Queso Caquetá				
Armenia, Mercar	9.600	9.600	9.600	-
Cali, Galería Alameda	11.000	11.000	11.000	+
Cali, La Floresta	9.000	9.300	9.167	-
Cali, Santa Helena	9.000	9.300	9.150	-
Cali, Siloé	9.200	9.400	9.267	-
Palmira (Valle del Cauca)	10.000	10.500	10.375	-
Popayán, Plaza de mercado del barrio Bolívar	9.100	9.400	9.300	=
Tuluá (Valle del Cauca)	8.600	8.800	8.733	-
Queso costeño				
Armenia, Mercar	10.000	10.000	10.000	-
Barranquilla, Barranquillita	8.000	8.300	8.125	-
Barranquilla, Granabastos	8.400	8.600	8.525	+
Bogotá, D. C., Corabastos	10.000	11.000	10.625	-
Bogotá, D. C., Paloquemao	10.000	10.000	10.000	-
Bogotá, D. C., Plaza España	10.000	10.000	10.000	-
Bogotá, D. C., Plaza Las Flores	10.000	10.000	10.000	=
Bucaramanga, Mercados del centro	9.000	10.000	9.667	-
Buenaventura (Valle del Cauca)	13.000	14.000	13.333	=
Cali, Galería Alameda	11.000	11.000	11.000	+
Cali, La Floresta	9.000	9.300	9.167	-
Cali, Santa Helena	9.000	9.300	9.150	-

Cuadro 6. Mercados mayoristas. Precios de venta de huevos y lácteos (conclusión)
2018 (19 al 25 de mayo)

Productos y mercados	Pesos por kilogramo				Tendencia
	Mínimo	Máximo	Medio		
Queso costeño (continuación)					
Cali, Siloé	9.200	9.400	9.267		-
Cartagena, Bazurto	10.000	10.000	10.000		=
Cartago (Valle del Cauca)	9.000	9.000	9.000		-
Cúcuta, Cenabastos	11.000	12.000	11.500		-
Manizales, Centro Galerías	9.000	9.000	9.000		-
Medellín, Central Mayorista de Antioquia	9.000	10.500	9.833		=
Medellín, Plaza Minorista José María Villa	11.500	11.800	11.600		=
Montería, Mercado del Sur	11.000	12.000	11.250		-
Palmira (Valle del Cauca)	10.000	10.500	10.375		-
Pereira, La 41	11.000	11.000	11.000		=
Santa Marta (Magdalena)	6.500	7.400	6.967		+
Sincelejo, Nuevo Mercado	8.000	8.000	8.000		-
Valledupar, Mercado Nuevo	7.500	8.000	7.750		-
Villavicencio, CAV	9.000	10.000	9.375		-
Queso cuajada					
Armenia, Mercar	7.200	7.200	7.200		=
Bogotá, D. C., Corabastos	9.000	9.000	9.000		=
Bogotá, D. C., Paloquemao	8.000	8.400	8.267		-
Bogotá, D. C., Plaza Las Flores	7.600	8.000	7.800		-
Bucaramanga, Mercados del centro	9.000	9.000	9.000		=
Buenaventura (Valle del Cauca)	8.600	9.000	8.800		=
Cali, Galería Alameda	7.200	7.600	7.400		=
Cali, La Floresta	7.000	7.200	7.133		+
Cali, Santa Helena	6.800	7.000	6.925		-
Cali, Siloé	7.600	8.000	7.800		=
Cartago (Valle del Cauca)	7.400	7.600	7.500		=
Cúcuta, Cenabastos	9.000	9.000	9.000		=
Medellín, Central Mayorista de Antioquia	9.300	9.400	9.333		=
TENDENCIAS					
---	-		+		+++
Variación mayor al -20 %	Variación entre 0 % y -10 %		Variación entre 0 % y 10 %		Variación mayor al 20 %
--	=		++		n. d.
Variación entre -10 % y -20 %	Variación igual a 0 %		Variación entre 10 % y 20 %		No determinado

Productos y mercados	Pesos por kilogramo				Tendencia
	Mínimo	Máximo	Medio		
Queso cuajada (continuación)					
Medellín, Plaza Minorista José María Villa	8.000	8.000	8.000		=
Palmira (Valle del Cauca)	7.500	8.000	7.825		-
Pereira, La 41	9.000	9.000	9.000		=
Popayán, Plaza de mercado del barrio Bolívar	9.500	9.600	9.567		=
Tuluá (Valle del Cauca)	6.900	7.000	6.967		=
Villavicencio, CAV	8.600	9.600	9.000		-
Queso doble crema					
Armenia, Mercar	11.000	11.500	11.333		=
Bogotá, D. C., Corabastos	9.200	9.200	9.200		-
Bogotá, D. C., Paloquemao	8.800	9.200	8.933		-
Bogotá, D. C., Plaza España	9.200	9.600	9.467		-
Bogotá, D. C., Plaza Las Flores	8.800	9.200	9.000		-
Bucaramanga, Mercados del centro	10.000	10.000	10.000		-
Buenaventura (Valle del Cauca)	10.000	10.400	10.200		+
Cali, Galería Alameda	11.000	12.000	11.333		=
Cali, La Floresta	10.000	10.000	10.000		=
Cali, Santa Helena	10.000	10.000	10.000		=
Cali, Siloé	10.400	11.000	10.800		+
Cúcuta, Cenabastos	9.500	10.000	9.750		=
Florencia (Caquetá)	10.000	10.400	10.200		+
Ibagué, Plaza La 21	10.000	11.000	10.750		-
Medellín, Central Mayorista de Antioquia	9.600	10.400	10.000		=
Palmira (Valle del Cauca)	10.000	10.000	10.000		=
Popayán, Plaza de mercado del barrio Bolívar	10.000	10.200	10.133		=
Tuluá (Valle del Cauca)	10.600	11.600	11.000		=
Villavicencio, CAV	10.400	10.400	10.400		=

Cuadro 7. Mercados mayoristas. Precios de venta de carnes 2018 (19 al 25 de mayo)

Productos y mercados	Pesos por kilogramo			
	Mínimo	Máximo	Medio	Tendencia
Alas de pollo con costillar				
Armenia, Mercar	5.000	5.200	5.067	=
Barranquilla, Barranquillita	3.600	3.700	3.663	-
Barranquilla, Granabastos	4.000	4.300	4.167	+
Bogotá, D. C., Frigorífico Ble Ltda.	5.000	5.400	5.100	+
Bogotá, D. C., Frigorífico Guadalupe	3.600	4.000	3.750	-
Bogotá, D. C., Plaza Las Flores	3.600	3.600	3.600	+
Cali, Galería Alameda	3.980	4.400	4.193	=
Cali, Santa Helena	4.400	4.600	4.500	=
Cartagena, Bazurto	4.200	4.300	4.250	=
Florencia (Caquetá)	4.600	4.800	4.700	-
Ibagué, Plaza La 21	4.400	5.000	4.650	-
Montería, Mercado del Sur	4.300	5.000	4.633	-
Neiva, Surabastos	4.000	4.400	4.267	+
Palmira (Valle del Cauca)	4.800	5.000	4.950	=
Santa Marta (Magdalena)	3.500	4.400	3.967	+
Sincelejo, Nuevo Mercado	4.000	4.000	4.000	=
Tuluá (Valle del Cauca)	4.800	5.000	4.900	=
Valledupar, Mercado Nuevo	3.600	3.800	3.733	=
Villavicencio, CAV	4.400	4.800	4.500	-

Alas de pollo sin costillar

Arauca (Arauca)	5.500	5.700	5.600	+
Armenia, Mercar	5.600	6.000	5.733	-
Bogotá, D. C., Corabastos	6.000	6.000	6.000	+
Bogotá, D. C., Frigorífico Ble Ltda.	6.600	7.000	6.700	+
Bogotá, D. C., Frigorífico Guadalupe	6.200	6.400	6.233	+
Bogotá, D. C., Paloquemao	7.000	7.000	7.000	-
Bogotá, D. C., Plaza Las Flores	5.600	6.000	5.700	=
Bucaramanga, Frigoríficos	6.300	6.600	6.450	-
Cúcuta, Cenabastos	4.600	4.915	4.786	-
Medellín, Central Mayorista de Antioquia	6.000	6.900	6.533	-
Medellín, Plaza Minorista José María Villa	5.400	5.500	5.433	=

Carne de cerdo, brazo con hueso

Barranquilla, Barranquillita	10.000	10.100	10.025	-
Bogotá, D. C., Frigorífico Ble Ltda.	9.800	10.200	10.000	+
Bogotá, D. C., Frigorífico Guadalupe	8.500	9.000	8.883	-
Bogotá, D. C., Paloquemao	8.000	8.000	8.000	-
Bogotá, D. C., Plaza Las Flores	8.800	9.000	8.917	-
Cartagena, Bazurto	9.300	9.500	9.400	=
Cúcuta, Cenabastos	9.500	10.000	9.750	-
Malambo (Atlántico), Carnes y carnes	11.000	11.000	11.000	=
Montería, Mercado del Sur	10.000	10.000	10.000	=
Sincelejo, Nuevo Mercado	8.000	8.000	8.000	=
Valledupar, Mercado Nuevo	11.000	12.000	11.667	=

Productos y mercados	Pesos por kilogramo			
	Mínimo	Máximo	Medio	Tendencia
Carne de cerdo, brazo sin hueso				
Barranquilla, Barranquillita	12.000	12.100	12.025	=
Bogotá, D. C., Frigorífico Ble Ltda.	10.400	10.800	10.600	+
Bogotá, D. C., Frigorífico Guadalupe	9.000	9.500	9.417	-
Bogotá, D. C., Paloquemao	9.000	9.600	9.200	-
Bogotá, D. C., Plaza Las Flores	9.200	10.000	9.800	-
Buenaventura (Valle del Cauca)	15.000	15.000	15.000	=
Cali, Santa Helena	12.400	12.800	12.600	-
Cartagena, Bazurto	12.500	12.700	12.600	=
Ibagué, Plaza La 21	10.000	11.000	10.725	=
Medellín, Central Mayorista de Antioquia	11.600	11.900	11.767	=
Montería, Mercado del Sur	12.000	12.000	12.000	=
Palmira (Valle del Cauca)	11.600	12.400	12.100	-
Pasto, El Potrerillo	13.500	14.000	13.833	+
Pereira, La 41	12.000	13.000	12.500	=
Popayán, Plaza de mercado del barrio Bolívar	14.800	14.800	14.800	=
Sincelejo, Nuevo Mercado	11.000	12.000	11.500	=
Tuluá (Valle del Cauca)	11.500	12.400	11.833	=
Valledupar, Mercado Nuevo	12.000	13.000	12.667	-
Villavicencio, CAV	10.000	10.500	10.250	=

Carne de cerdo, cabeza de lomo

Bogotá, D. C., Frigorífico Ble Ltda.	10.000	10.500	10.117	-
Bogotá, D. C., Frigorífico Guadalupe	9.800	10.000	9.967	+
Bogotá, D. C., Paloquemao	9.000	10.000	9.667	-
Bogotá, D. C., Plaza Las Flores	9.400	11.000	10.350	+
Cúcuta, Cenabastos	12.000	12.500	12.250	+
Cúcuta, La Nueva Sexta	11.000	12.000	11.500	-
Ibagué, Plaza La 21	10.000	11.000	10.475	-
Villavicencio, CAV	10.000	10.500	10.375	=

Carne de cerdo, costilla

Barranquilla, Barranquillita	10.000	10.200	10.075	=
Bogotá, D. C., Frigorífico Ble Ltda.	11.000	11.500	11.283	-
Bogotá, D. C., Frigorífico Guadalupe	10.200	11.000	10.567	+
Bogotá, D. C., Paloquemao	11.000	11.000	11.000	-
Bogotá, D. C., Plaza Las Flores	10.000	11.000	10.750	-
Buenaventura (Valle del Cauca)	13.000	14.000	13.333	=
Cali, Santa Helena	9.400	9.700	9.550	=
Cartagena, Bazurto	9.300	9.500	9.400	=
Cúcuta, Cenabastos	11.000	12.000	11.500	=
Cúcuta, La Nueva Sexta	11.000	12.000	11.333	=
Florencia (Caquetá)	14.000	14.000	14.000	=
Ibagué, Plaza La 21	11.000	12.000	11.675	=
Malambo (Atlántico), Carnes y carnes	12.000	12.000	12.000	=
Manizales, Centro Galerías	11.000	13.000	12.000	=

Cuadro 7. Mercados mayoristas. Precios de venta de carnes (continuación)
2018 (19 al 25 de mayo)

Productos y mercados	Pesos por kilogramo				Tendencia	Productos y mercados	Pesos por kilogramo				Tendencia
	Mínimo	Máximo	Medio				Mínimo	Máximo	Medio		
Carne de cerdo, costilla (continuación)						Carne de cerdo, lomo con hueso (continuación)					
Medellín, Central Mayorista de Antioquia	13.900	14.300	14.133	=		Cúcuta, La Nueva Sexta	11.500	12.000	11.833	+	
Medellín, Plaza Minorista José María Villa	13.000	14.000	13.513	=		Malambo (Atlántico), Carnes y carnes	12.000	12.000	12.000	-	
Montería, Mercado del Sur	10.000	10.500	10.167	=		Montería, Mercado del Sur	10.000	10.000	10.000	=	
Palmira (Valle del Cauca)	10.000	10.000	10.000	=		Sincelejo, Nuevo Mercado	8.000	8.000	8.000	=	
Pasto, El Potrerillo	12.500	13.000	12.833	=		Valledupar, Mercado Nuevo	10.000	10.000	10.000	=	
Pereira, La 41	14.000	14.000	14.000	=		Carne de cerdo, lomo sin hueso					
Popayán, Plaza de mercado del barrio Bolívar	10.200	10.400	10.267	-		Barranquilla, Barranquillita	13.000	13.200	13.075	-	
Tuluá (Valle del Cauca)	10.800	11.300	11.033	-		Bogotá, D. C., Frigorífico Ble Ltda.	13.000	13.500	13.333	+	
Tunja, Complejo de Servicios del Sur	12.000	12.000	12.000	+		Bogotá, D. C., Frigorífico Guadalupe	12.500	13.000	12.850	+	
Valledupar, Mercado Nuevo	12.000	13.000	12.667	=		Bogotá, D. C., Paloquemao	13.000	13.000	13.000	=	
Villavicencio, CAV	10.000	10.500	10.375	=		Bogotá, D. C., Plaza Las Flores	11.500	13.000	12.167	-	
Carne de cerdo en canal						Buenaventura (Valle del Cauca)	16.000	16.000	16.000	=	
Bogotá, D. C., Frigorífico Guadalupe	7.200	7.520	7.400	n.d.		Cali, Santa Helena	14.300	14.600	14.450	=	
Ibagué, Plaza La 21	6.900	7.500	7.260	=		Cartagena, Bazurto	12.500	12.700	12.600	=	
Malambo (Atlántico), Carnes y carnes	8.500	8.500	8.500	=		Cúcuta, Cenabastos	12.500	13.000	12.750	-	
Pereira, La 41	6.900	7.000	6.950	=		Cúcuta, La Nueva Sexta	12.000	14.000	13.000	+	
Popayán, Plaza de mercado del barrio Bolívar	7.600	7.800	7.733	-		Florencia (Caquetá)	14.000	14.000	14.000	=	
Carne de cerdo, espinazo						Ibagué, Plaza La 21	12.600	13.900	13.075	-	
Bogotá, D. C., Frigorífico Guadalupe	5.500	6.000	5.717	-		Malambo (Atlántico), Carnes y carnes	14.900	14.900	14.900	-	
Buenaventura (Valle del Cauca)	8.000	10.000	9.200	=		Manizales, Centro Galerías	13.000	16.000	14.667	=	
Cali, Santa Helena	6.200	6.400	6.325	-		Medellín, Central Mayorista de Antioquia	15.200	15.500	15.367	=	
Cúcuta, Cenabastos	4.000	4.000	4.000	++		Medellín, Plaza Minorista José María Villa	14.000	16.240	14.960	=	
Ibagué, Plaza La 21	3.000	4.000	3.750	=		Montería, Mercado del Sur	14.000	14.000	14.000	=	
Manizales, Centro Galerías	6.000	7.000	6.500	=		Neiva, Surabastos	11.600	12.000	11.867	-	
Medellín, Central Mayorista de Antioquia	4.900	6.500	5.800	=		Palmira (Valle del Cauca)	14.800	15.000	14.900	+	
Medellín, Plaza Minorista José María Villa	6.000	6.689	6.222	=		Pasto, El Potrerillo	14.500	15.000	14.833	=	
Montería, Mercado del Sur	9.800	10.000	9.933	=		Pereira, La 41	15.000	16.000	15.500	=	
Neiva, Surabastos	4.000	4.000	4.000	-		Popayán, Plaza de mercado del barrio Bolívar	17.000	17.200	17.067	-	
Palmira (Valle del Cauca)	6.500	7.000	6.875	-		Sincelejo, Nuevo Mercado	12.000	12.000	12.000	=	
Pasto, El Potrerillo	7.600	8.200	7.933	-		Tuluá (Valle del Cauca)	14.500	15.000	14.733	=	
Pereira, La 41	8.000	9.000	8.500	=		Tunja, Complejo de Servicios del Sur	12.000	12.000	12.000	-	
Popayán, Plaza de mercado del barrio Bolívar	7.000	7.400	7.200	-		Valledupar, Mercado Nuevo	16.000	16.000	16.000	=	
Tuluá (Valle del Cauca)	6.500	7.000	6.833	=		Carne de cerdo, pernil con hueso					
Tunja, Complejo de Servicios del Sur	8.000	8.000	8.000	+		Barranquilla, Barranquillita	10.500	10.600	10.575	=	
Carne de cerdo, lomo con hueso						Bogotá, D. C., Frigorífico Ble Ltda.	9.800	10.000	9.967	-	
Barranquilla, Barranquillita	10.000	10.100	10.025	=		Bogotá, D. C., Frigorífico Guadalupe	9.500	9.800	9.700	-	
Cartagena, Bazurto	9.300	9.500	9.400	=		Bogotá, D. C., Plaza Las Flores	10.000	10.000	10.000	+	
Cúcuta, Cenabastos	12.000	12.500	12.250	+		Cartagena, Bazurto	9.300	9.500	9.400	=	
						Cúcuta, Cenabastos	9.500	10.000	9.750	-	
						Cúcuta, La Nueva Sexta	9.500	11.000	10.167	-	
						Ibagué, Plaza La 21	10.000	11.000	10.625	=	

Cuadro 7. Mercados mayoristas. Precios de venta de carnes (continuación)
2018 (19 al 25 de mayo)

Productos y mercados	Pesos por kilogramo			
	Mínimo	Máximo	Medio	Tendencia
Carne de cerdo, pernil con hueso (continuación)				
Malambo (Atlántico), Carnes y carnes	12.000	12.000	12.000	=
Montería, Mercado del Sur	10.000	10.000	10.000	=
Sincelejo, Nuevo Mercado	8.000	9.000	8.500	=
Valledupar, Mercado Nuevo	11.000	12.000	11.667	-
Villavicencio, CAV	10.000	10.600	10.400	=
Carne de cerdo, pernil sin hueso				
Bogotá, D. C., Frigorífico Ble Ltda.	10.600	10.800	10.733	=
Bogotá, D. C., Frigorífico Guadalupe	10.200	10.500	10.383	+
Bogotá, D. C., Plaza Las Flores	10.400	11.000	10.633	-
Buenaventura (Valle del Cauca)	15.000	15.000	15.000	=
Cali, Santa Helena	12.700	12.900	12.825	=
Cartagena, Bazarro	12.500	12.700	12.600	=
Cúcuta, Cenabastos	11.000	12.000	11.500	=
Cúcuta, La Nueva Sexta	11.000	12.000	11.333	=
Ibagué, Plaza La 21	11.000	11.600	11.425	=
Malambo (Atlántico), Carnes y carnes	14.000	14.000	14.000	=
Manizales, Centro Galerías	12.000	13.000	12.333	=
Medellín, Central Mayorista de Antioquia	12.700	13.540	13.047	=
Medellín, Plaza Minorista José María Villa	12.000	14.575	12.994	=
Montería, Mercado del Sur	13.000	13.000	13.000	=
Palmira (Valle del Cauca)	12.800	13.000	12.900	=
Pasto, El Potrerillo	14.500	15.000	14.833	+
Pereira, La 41	14.000	14.000	14.000	=
Popayán, Plaza de mercado del barrio Bolívar	14.800	14.800	14.800	=
Sincelejo, Nuevo Mercado	11.000	12.000	11.500	=
Tuluá (Valle del Cauca)	13.300	13.500	13.400	-
Tunja, Complejo de Servicios del Sur	12.000	12.000	12.000	+
Villavicencio, CAV	11.200	11.500	11.350	=

Carne de cerdo, tocineta plancha

Manizales, Centro Galerías	11.000	12.000	11.333	=
----------------------------	--------	--------	--------	---

Carne de cerdo, tocino barriga

Bogotá, D. C., Frigorífico Ble Ltda.	9.600	10.000	9.867	-
Bogotá, D. C., Frigorífico Guadalupe	9.800	10.000	9.967	=
Bogotá, D. C., Plaza Las Flores	8.000	8.000	8.000	-
Florencia (Caquetá)	10.000	10.000	10.000	=
Ibagué, Plaza La 21	7.000	7.600	7.150	=
Medellín, Central Mayorista de Antioquia	13.700	14.300	14.100	=
Medellín, Plaza Minorista José María Villa	13.000	14.000	13.394	+

Productos y mercados	Pesos por kilogramo			
	Mínimo	Máximo	Medio	Tendencia
Carne de cerdo, tocino barriga (continuación)				
Neiva, Surabastos	5.600	6.000	5.867	-
Palmira (Valle del Cauca)	10.000	10.000	10.000	=
Pasto, El Potrerillo	6.000	6.300	6.100	-
Pereira, La 41	12.000	12.000	12.000	=
Popayán, Plaza de mercado del barrio Bolívar	6.400	6.600	6.467	=
Tunja, Complejo de Servicios del Sur	6.000	6.000	6.000	-

Carne de cerdo, tocino papada

Bogotá, D. C., Frigorífico Ble Ltda.	6.500	7.000	6.783	-
Bogotá, D. C., Frigorífico Guadalupe	5.500	6.000	5.883	-
Bogotá, D. C., Plaza Las Flores	7.500	8.000	7.792	+
Buenaventura (Valle del Cauca)	7.600	7.800	7.733	-
Cali, Santa Helena	7.300	7.600	7.450	-
Cúcuta, Cenabastos	7.000	7.000	7.000	=
Cúcuta, La Nueva Sexta	7.000	8.000	7.500	+
Ibagué, Plaza La 21	6.600	7.000	6.800	+
Manizales, Centro Galerías	8.000	9.000	8.667	=
Medellín, Central Mayorista de Antioquia	7.400	9.000	8.133	=
Medellín, Plaza Minorista José María Villa	9.000	12.600	10.025	=
Pereira, La 41	10.000	10.000	10.000	=
Tuluá (Valle del Cauca)	7.000	8.000	7.667	-

Carne de res, bola de brazo

Barranquilla, Barranquillita	15.000	15.300	15.150	=
Barranquilla, Granabastos	15.600	16.600	16.067	+
Bogotá, D. C., Paloquehao	14.000	14.000	14.000	-
Bucaramanga, Frigoríficos	16.700	18.130	17.415	=
Buenaventura (Valle del Cauca)	16.000	16.000	16.000	=
Cali, Santa Helena	15.300	15.600	15.450	=
Cartagena, Bazarro	14.000	14.500	14.375	=
Cúcuta, Cenabastos	13.000	13.500	13.167	+
Cúcuta, La Nueva Sexta	13.500	14.000	13.750	+
Ibagué, Plaza La 21	14.000	15.900	14.575	=
Malambo (Atlántico), Carnes y carnes	15.000	15.000	15.000	=
Manizales, Centro Galerías	12.000	15.000	13.333	=
Medellín, Central Mayorista de Antioquia	16.000	18.500	17.500	=
Montería, Frigosinú	11.500	11.500	11.500	=
Montería, Mercado del Sur	14.000	14.000	14.000	=
Palmira (Valle del Cauca)	16.000	16.400	16.150	-
Pasto, El Potrerillo	14.000	15.000	14.750	=
Pereira, La 41	14.000	16.000	15.000	=
Popayán, Plaza de mercado del barrio Bolívar	16.200	16.400	16.267	-
Sincelejo, Nuevo Mercado	15.000	15.000	15.000	=
Tuluá (Valle del Cauca)	16.500	17.000	16.733	-

Cuadro 7. Mercados mayoristas. Precios de venta de carnes (continuación)
2018 (19 al 25 de mayo)

Productos y mercados	Pesos por kilogramo			
	Mínimo	Máximo	Medio	Tendencia
Carne de res, bola de brazo (continuación)				
Valledupar, Mercado Nuevo	16.000	17.000	16.333	+
Carne de res, bola de pierna				
Barranquilla, Barranquillita	14.000	14.200	14.100	-
Barranquilla, Granabastos	16.000	17.000	16.600	=
Bogotá, D. C., Frigorífico Ble Ltda.	14.000	14.200	14.067	+
Bogotá, D. C., Frigorífico Guadalupe	14.000	14.200	14.067	=
Bogotá, D. C., Paloquemao	15.000	15.000	15.000	-
Bucaramanga, Frigoríficos	17.900	18.888	18.394	=
Buenaventura (Valle del Cauca)	15.000	16.000	15.533	=
Cali, Santa Helena	15.500	15.800	15.700	+
Cartagena, Bazurto	14.000	14.500	14.375	=
Cúcuta, Cenabastos	13.000	14.000	13.500	+
Cúcuta, La Nueva Sexta	14.000	14.000	14.000	+
Florencia (Caquetá)	15.000	15.000	15.000	=
Ibagué, Plaza La 21	14.000	15.900	14.575	=
Malambo (Atlántico), Carnes y carnes	17.000	17.000	17.000	=
Manizales, Centro Galerías	15.000	15.000	15.000	=
Medellín, Central Mayorista de Antioquia	18.200	18.500	18.400	+
Medellín, Plaza Minorista José María Villa	17.300	19.925	18.331	=
Montería, Mercado del Sur	14.000	14.000	14.000	=
Neiva, Surabastos	14.000	14.000	14.000	=
Palmira (Valle del Cauca)	16.000	16.400	16.150	=
Pasto, El Potrerillo	15.000	15.000	15.000	+
Pereira, La 41	16.000	16.000	16.000	=
Popayán, Plaza de mercado del barrio Bolívar	16.200	16.400	16.267	-
Sincelejo, Nuevo Mercado	15.000	15.000	15.000	=
Tuluá (Valle del Cauca)	16.500	17.000	16.733	=
Valledupar, Mercado Nuevo	16.000	17.000	16.333	+
Villavicencio, CAV	14.000	15.000	14.750	=
Carne de res, bota (continuación)				
Barranquilla, Barranquillita	14.000	14.200	14.075	+
Barranquilla, Granabastos	16.000	17.200	16.733	+
Bogotá, D. C., Frigorífico Ble Ltda.	14.000	14.200	14.067	+
Bogotá, D. C., Frigorífico Guadalupe	14.000	14.200	14.067	=
Bogotá, D. C., Paloquemao	15.000	15.000	15.000	-
Bucaramanga, Frigoríficos	16.700	16.900	16.800	=
Cartagena, Bazurto	14.000	14.500	14.375	=
Cúcuta, Cenabastos	13.000	14.000	13.500	+
Ibagué, Plaza La 21	14.000	14.900	14.325	+
Malambo (Atlántico), Carnes y carnes	17.000	17.000	17.000	=
Manizales, Centro Galerías	14.000	15.000	14.667	=
Medellín, Central Mayorista de Antioquia	18.200	18.500	18.400	+
Carne de res, cadera				
Barranquilla, Barranquillita	15.000	15.200	15.075	-
Barranquilla, Granabastos	15.600	17.200	16.600	+
Bogotá, D. C., Frigorífico Ble Ltda.	14.000	14.200	14.067	+
Bogotá, D. C., Frigorífico Guadalupe	14.000	14.200	14.067	=
Bogotá, D. C., Paloquemao	15.000	15.000	15.000	-
Bucaramanga, Frigoríficos	19.060	19.500	19.280	=
Buenaventura (Valle del Cauca)	16.000	16.600	16.200	=
Cali, Santa Helena	15.000	15.400	15.225	=
Cartagena, Bazurto	14.000	14.500	14.375	=
Cúcuta, Cenabastos	12.000	14.000	13.000	=
Ibagué, Plaza La 21	13.400	14.800	14.150	-
Malambo (Atlántico), Carnes y carnes	17.000	17.000	17.000	=
Manizales, Centro Galerías	15.000	16.000	15.667	=
Medellín, Central Mayorista de Antioquia	18.200	18.500	18.400	+
Medellín, Plaza Minorista José María Villa	17.300	21.809	18.802	=
Montería, Frigosinú	14.500	14.500	14.500	=
Montería, Mercado del Sur	14.000	14.000	14.000	=
Palmira (Valle del Cauca)	16.000	16.500	16.125	+
Pasto, El Potrerillo	15.000	15.200	15.050	=
Pereira, La 41	16.000	16.000	16.000	=
Popayán, Plaza de mercado del barrio Bolívar	15.000	15.000	15.000	-
Sincelejo, Nuevo Mercado	15.000	15.000	15.000	=
Tuluá (Valle del Cauca)	16.400	17.000	16.600	-
Valledupar, Mercado Nuevo	16.000	17.000	16.333	+
Villavicencio, CAV	14.000	15.000	14.750	=
Carne de res, centro de pierna				
Barranquilla, Barranquillita	12.000	12.100	12.025	=
Barranquilla, Granabastos	15.600	16.600	16.067	-
Bogotá, D. C., Frigorífico Ble Ltda.	14.000	14.200	14.067	+
Bogotá, D. C., Frigorífico Guadalupe	14.000	14.200	14.067	=
Bogotá, D. C., Paloquemao	15.000	15.000	15.000	-
Bucaramanga, Frigoríficos	17.900	19.230	18.565	=
Cartagena, Bazurto	14.000	14.500	14.375	=
Cúcuta, Cenabastos	13.000	14.000	13.500	+
Cúcuta, La Nueva Sexta	14.000	14.000	14.000	+
Ibagué, Plaza La 21	14.000	15.900	14.775	=

Cuadro 7. Mercados mayoristas. Precios de venta de carnes (continuación)
2018 (19 al 25 de mayo)

Productos y mercados	Pesos por kilogramo			
	Mínimo	Máximo	Medio	Tendencia
Carne de res, centro de pierna (continuación)				
Malambo (Atlántico), Carnes y carnes	15.000	15.000	15.000	=
Manizales, Centro Galerías	16.000	18.000	16.667	=
Medellín, Central Mayorista de Antioquia	18.200	18.500	18.400	+
Medellín, Plaza Minorista José María Villa	17.300	21.860	18.815	+
Montería, Frigosinú	15.500	15.500	15.500	=
Montería, Mercado del Sur	14.000	14.000	14.000	=
Pereira, La 41	16.000	16.000	16.000	=
Sincelejo, Nuevo Mercado	15.000	15.000	15.000	=
Valledupar, Mercado Nuevo	16.000	17.000	16.333	+
Villavicencio, CAV	14.000	15.000	14.750	=
Carne de res, chatas				
Barranquilla, Barranquillita	16.000	16.400	16.225	+
Barranquilla, Granabastos	18.000	18.400	18.267	=
Bogotá, D. C., Frigorífico Ble Ltda.	17.000	17.500	17.317	+
Bogotá, D. C., Frigorífico Guadalupe	17.000	17.500	17.283	-
Bogotá, D. C., Paloquemao	19.000	19.600	19.200	-
Bucaramanga, Frigoríficos	28.150	28.300	28.225	=
Cali, Santa Helena	15.600	15.800	15.700	-
Cartagena, Bazaruto	14.000	14.500	14.375	=
Cúcuta, Cenabastos	15.000	18.000	16.333	+
Cúcuta, La Nueva Sexta	17.000	18.000	17.500	+
Ibagué, Plaza La 21	16.000	17.900	16.975	=
Malambo (Atlántico), Carnes y carnes	20.000	20.000	20.000	=
Medellín, Central Mayorista de Antioquia	24.400	25.000	24.733	=
Medellín, Plaza Minorista José María Villa	23.500	27.462	25.116	=
Montería, Frigosinú	17.500	17.500	17.500	=
Montería, Mercado del Sur	14.000	15.000	14.750	=
Palmira (Valle del Cauca)	18.000	18.000	18.000	=
Pasto, El Potrerillo	15.000	15.200	15.050	=
Pereira, La 41	19.000	19.000	19.000	=
Popayán, Plaza de mercado del barrio Bolívar	16.600	16.800	16.733	-
Sincelejo, Nuevo Mercado	15.000	15.000	15.000	=
Tuluá (Valle del Cauca)	19.000	19.500	19.167	=
Valledupar, Mercado Nuevo	17.000	18.000	17.333	=
Villavicencio, CAV	15.000	16.000	15.750	=
Carne de res, cogote				
Bogotá, D. C., Frigorífico Ble Ltda.	10.800	11.000	10.967	+
Bogotá, D. C., Frigorífico Guadalupe	10.000	10.500	10.133	-
Bogotá, D. C., Paloquemao	11.000	11.200	11.067	-
Bucaramanga, Frigoríficos	14.610	14.800	14.705	=
Ibagué, Plaza La 21	6.000	7.900	6.775	-

Productos y mercados	Pesos por kilogramo			
	Mínimo	Máximo	Medio	Tendencia
Carne de res, cogote (continuación)				
Manizales, Centro Galerías	10.000	11.000	10.667	+
Montería, Frigosinú	11.500	11.500	11.500	=
Montería, Mercado del Sur	12.000	12.000	12.000	=
Pereira, La 41	12.000	12.000	12.000	=
Carne de res, costilla				
Barranquilla, Barranquillita	6.800	7.000	6.950	+
Bogotá, D. C., Frigorífico Ble Ltda.	10.800	11.000	10.967	+
Bogotá, D. C., Frigorífico Guadalupe	10.200	10.500	10.450	+
Bogotá, D. C., Paloquemao	11.000	12.000	11.667	-
Bucaramanga, Frigoríficos	17.200	17.800	17.500	=
Buenaventura (Valle del Cauca)	9.600	10.000	9.867	=
Cali, Santa Helena	7.300	7.600	7.450	=
Cartagena, Bazaruto	6.400	6.500	6.475	=
Cúcuta, Cenabastos	8.500	12.000	9.833	+
Cúcuta, La Nueva Sexta	10.000	10.000	10.000	++
Ibagué, Plaza La 21	7.000	8.000	7.475	=
Malambo (Atlántico), Carnes y carnes	8.400	8.400	8.400	=
Manizales, Centro Galerías	7.000	8.000	7.667	=
Medellín, Central Mayorista de Antioquia	10.000	12.300	11.100	-
Medellín, Plaza Minorista José María Villa	7.000	8.000	7.500	=
Montería, Frigosinú	6.500	6.500	6.500	=
Montería, Mercado del Sur	6.000	7.000	6.250	=
Pasto, El Potrerillo	9.900	10.000	9.950	+
Pereira, La 41	6.000	7.000	6.500	=
Popayán, Plaza de mercado del barrio Bolívar	7.200	7.300	7.267	-
Valledupar, Mercado Nuevo	9.000	10.000	9.333	=
Villavicencio, CAV	10.000	10.000	10.000	=
Carne de res en canal				
Ibagué, Plaza La 21	8.800	9.200	9.040	=
Malambo (Atlántico), Carnes y carnes	8.800	8.800	8.800	=
Montería, Mercado del Sur	8.000	8.200	8.050	=
Popayán, Plaza de mercado del barrio Bolívar	8.600	8.600	8.600	-
Carne de res, falda				
Barranquilla, Barranquillita	11.200	11.500	11.350	+
Barranquilla, Granabastos	14.000	15.000	14.667	+
Bogotá, D. C., Frigorífico Ble Ltda.	10.800	11.000	10.967	+
Bogotá, D. C., Frigorífico Guadalupe	11.200	11.500	11.450	+
Bogotá, D. C., Paloquemao	13.000	14.000	13.533	-
Buenaventura (Valle del Cauca)	14.000	14.000	14.000	=
Cali, Santa Helena	7.900	8.100	8.025	-
Cartagena, Bazaruto	11.500	12.500	11.825	+

Cuadro 7. Mercados mayoristas. Precios de venta de carnes (continuación)
2018 (19 al 25 de mayo)

Productos y mercados	Pesos por kilogramo				Tendencia	Productos y mercados	Pesos por kilogramo				Tendencia
	Mínimo	Máximo	Medio				Mínimo	Máximo	Medio		
Carne de res, falda (continuación)						Carne de res, lomo fino (continuación)					
Cúcuta, Cenabastos	11.500	12.000	11.833		+	Montería, Frigosinú	27.500	27.500	27.500		=
Cúcuta, La Nueva Sexta	13.000	13.000	13.000		+	Montería, Mercado del Sur	20.000	20.000	20.000		=
Ibagué, Plaza La 21	12.000	13.600	12.500		+	Palmira (Valle del Cauca)	18.000	19.000	18.375		-
Malambo (Atlántico), Carnes y carnes	14.000	14.000	14.000		=	Pasto, El Potrerillo	15.500	16.000	15.875		=
Manizales, Centro Galerías	9.000	11.000	9.667		=	Pereira, La 41	19.000	19.000	19.000		=
Medellín, Central Mayorista de Antioquia	16.700	17.900	17.333		+	Popayán, Plaza de mercado del barrio Bolívar	19.000	19.000	19.000		=
Medellín, Plaza Minorista José María Villa	16.500	17.820	16.855		=	Sincelejo, Nuevo Mercado	16.000	16.000	16.000		=
Montería, Frigosinú	11.500	11.500	11.500		=	Tuluá (Valle del Cauca)	28.000	29.000	28.500		=
Montería, Mercado del Sur	8.500	9.000	8.750		=	Valledupar, Mercado Nuevo	19.000	20.000	19.333		+
Palmira (Valle del Cauca)	9.000	9.000	9.000		=	Villavicencio, CAV	19.000	20.000	19.750		=
Pasto, El Potrerillo	12.000	12.300	12.075		=						
Pereira, La 41	12.000	12.000	12.000		=	Carne de res molida, murillo					
Popayán, Plaza de mercado del barrio Bolívar	9.200	9.200	9.200		-	Bogotá, D. C., Frigorífico Ble Ltda.	10.000	10.500	10.117		-
Tuluá (Valle del Cauca)	9.000	10.000	9.333		=	Bogotá, D. C., Frigorífico Guadalupe	10.000	10.500	10.283		-
						Bogotá, D. C., Paloquemao	12.000	12.000	12.000		+
Carne de res, lomo de brazo						Bucaramanga, Frigoríficos	13.400	13.400	13.400		=
Bogotá, D. C., Paloquemao	13.600	14.000	13.867		-	Cúcuta, Cenabastos	11.000	12.000	11.667		+
Cúcuta, Cenabastos	12.000	12.000	12.000		+	Cúcuta, La Nueva Sexta	12.000	12.000	12.000		+
Cúcuta, La Nueva Sexta	13.000	13.500	13.250		++	Florencia (Caquetá)	10.000	10.000	10.000		=
Montería, Frigosinú	11.500	11.500	11.500		=	Ibagué, Plaza La 21	9.000	10.000	9.500		-
Montería, Mercado del Sur	13.000	14.000	13.500		=	Neiva, Surabastos	9.600	9.600	9.600		+
Pasto, El Potrerillo	14.000	15.000	14.750		+	Villavicencio, CAV	11.000	12.000	11.500		=
Pereira, La 41	14.000	15.000	14.500		=						
Popayán, Plaza de mercado del barrio Bolívar	16.200	16.400	16.267		-	Carne de res, morrillo					
Sincelejo, Nuevo Mercado	11.000	11.000	11.000		=	Bogotá, D. C., Frigorífico Ble Ltda.	10.600	11.000	10.900		-
Valledupar, Mercado Nuevo	15.000	16.000	15.333		=	Bogotá, D. C., Frigorífico Guadalupe	10.800	11.000	10.933		+
						Bogotá, D. C., Paloquemao	14.000	14.000	14.000		-
Carne de res, lomo fino						Bucaramanga, Frigoríficos	11.580	13.200	12.390		=
Barranquilla, Barranquillita	24.000	24.200	24.125		+	Buenaventura (Valle del Cauca)	12.000	13.000	12.500		=
Bogotá, D. C., Frigorífico Ble Ltda.	22.000	23.000	22.417		-	Cali, Santa Helena	12.200	12.600	12.425		+
Bogotá, D. C., Frigorífico Guadalupe	22.000	23.000	22.333		-	Cúcuta, Cenabastos	12.000	12.000	12.000		+
Bogotá, D. C., Paloquemao	23.000	24.000	23.333		-	Cúcuta, La Nueva Sexta	12.000	13.000	12.500		+
Bucaramanga, Frigoríficos	40.600	41.100	40.850		=	Florencia (Caquetá)	12.000	12.000	12.000		=
Buenaventura (Valle del Cauca)	20.000	21.000	20.333		=	Ibagué, Plaza La 21	10.000	11.000	10.450		=
Cartagena, Bazurto	17.000	18.000	17.750		=	Malambo (Atlántico), Carnes y carnes	13.000	13.000	13.000		=
Cúcuta, Cenabastos	15.000	18.000	16.333		+	Medellín, Central Mayorista de Antioquia	14.000	16.600	15.533		+
Cúcuta, La Nueva Sexta	17.000	18.000	17.500		+	Montería, Frigosinú	11.500	11.500	11.500		=
Ibagué, Plaza La 21	19.000	22.000	20.750		+	Montería, Mercado del Sur	12.000	12.000	12.000		=
Malambo (Atlántico), Carnes y carnes	24.000	24.000	24.000		=	Palmira (Valle del Cauca)	13.000	13.400	13.150		+
Manizales, Centro Galerías	16.000	18.000	17.000		=	Pasto, El Potrerillo	12.000	12.000	12.000		=
Medellín, Central Mayorista de Antioquia	33.000	35.000	33.900		=	Pereira, La 41	14.000	14.000	14.000		=
Medellín, Plaza Minorista José María Villa	29.500	36.807	31.952		=	Popayán, Plaza de mercado del barrio Bolívar	12.200	12.400	12.333		=
						Tuluá (Valle del Cauca)	13.000	13.200	13.067		=
						Villavicencio, CAV	11.000	12.000	11.500		=

Cuadro 7. Mercados mayoristas. Precios de venta de carnes (continuación)
2018 (19 al 25 de mayo)

Productos y mercados	Pesos por kilogramo			
	Mínimo	Máximo	Medio	Tendencia
Carne de res, muchacho				
Barranquilla, Barranquillita	14.000	14.200	14.075	=
Barranquilla, Granabastos	16.000	17.000	16.600	+
Bogotá, D. C., Paloquemao	15.000	16.000	15.667	-
Bucaramanga, Frigoríficos	20.500	21.000	20.750	=
Buenaventura (Valle del Cauca)	15.000	16.000	15.667	=
Cali, Santa Helena	14.900	15.100	15.025	-
Cartagena, Bazurto	14.000	14.500	14.375	=
Cúcuta, Cenabastos	13.000	14.000	13.500	+
Cúcuta, La Nueva Sexta	14.000	15.000	14.500	+
Ibagué, Plaza La 21	14.000	15.900	14.725	-
Malambo (Atlántico), Carnes y carnes	16.800	16.800	16.800	=
Manizales, Centro Galerías	14.000	16.000	15.333	=
Medellín, Central Mayorista de Antioquia	18.200	18.500	18.400	+
Medellín, Plaza Minorista José María Villa	16.800	20.179	18.070	=
Montería, Frigosinú	13.000	13.000	13.000	=
Montería, Mercado del Sur	15.000	15.000	15.000	=
Palmira (Valle del Cauca)	15.500	16.000	15.625	+
Pasto, El Potrerillo	14.500	15.000	14.875	=
Pereira, La 41	16.000	16.000	16.000	=
Popayán, Plaza de mercado del barrio Bolívar	16.600	16.800	16.733	-
Sincelejo, Nuevo Mercado	15.000	15.000	15.000	=
Tuluá (Valle del Cauca)	15.600	16.500	15.900	=
Valledupar, Mercado Nuevo	16.000	17.000	16.333	+
Villavicencio, CAV	14.000	15.000	14.750	=
Carne de res, murillo				
Bogotá, D. C., Frigorífico Ble Ltda.	10.000	10.500	10.117	-
Bogotá, D. C., Frigorífico Guadalupe	10.000	10.500	10.283	+
Bogotá, D. C., Paloquemao	11.600	12.000	11.867	=
Bucaramanga, Frigoríficos	13.400	13.400	13.400	=
Cúcuta, Cenabastos	11.000	12.000	11.667	+
Cúcuta, La Nueva Sexta	12.000	12.000	12.000	+
Ibagué, Plaza La 21	10.000	11.000	10.575	=
Manizales, Centro Galerías	11.000	13.000	12.333	=
Medellín, Central Mayorista de Antioquia	13.100	15.000	14.033	+
Montería, Frigosinú	11.500	11.500	11.500	=
Montería, Mercado del Sur	9.800	10.000	9.950	=
Neiva, Surabastos	9.000	9.000	9.000	=
Villavicencio, CAV	11.000	12.000	11.500	=
Carne de res, paletero				
Bogotá, D. C., Paloquemao	14.000	14.000	14.000	-
Bucaramanga, Frigoríficos	15.140	15.140	15.140	=
Cúcuta, Cenabastos	12.000	12.500	12.167	+
Cúcuta, La Nueva Sexta	13.000	13.000	13.000	+
Ibagué, Plaza La 21	11.000	13.000	12.300	=

Productos y mercados	Pesos por kilogramo			
	Mínimo	Máximo	Medio	Tendencia
Carne de res, paletero (continuación)				
Malambo (Atlántico), Carnes y carnes	12.000	12.000	12.000	+
Manizales, Centro Galerías	12.000	13.000	12.333	=
Medellín, Central Mayorista de Antioquia	16.700	17.900	17.333	+
Montería, Frigosinú	12.000	12.000	12.000	=
Montería, Mercado del Sur	12.500	13.500	13.000	=
Pereira, La 41	14.000	15.000	14.500	=
Sincelejo, Nuevo Mercado	13.000	13.000	13.000	=
Valledupar, Mercado Nuevo	13.000	14.000	13.333	+
Carne de res, pecho				
Bogotá, D. C., Frigorífico Ble Ltda.	12.200	12.500	12.333	+
Bogotá, D. C., Frigorífico Guadalupe	11.500	12.000	11.800	+
Bogotá, D. C., Paloquemao	14.000	14.000	14.000	+
Bucaramanga, Frigoríficos	14.150	14.500	14.325	=
Buenaventura (Valle del Cauca)	14.000	14.000	14.000	=
Cali, Santa Helena	13.800	14.000	13.900	-
Cúcuta, Cenabastos	11.500	12.000	11.833	=
Cúcuta, La Nueva Sexta	13.000	13.000	13.000	+
Ibagué, Plaza La 21	12.000	13.900	12.925	=
Manizales, Centro Galerías	12.000	12.000	12.000	=
Medellín, Central Mayorista de Antioquia	13.600	15.000	14.100	+
Medellín, Plaza Minorista José María Villa	12.300	14.500	13.605	=
Montería, Frigosinú	12.000	12.000	12.000	=
Montería, Mercado del Sur	12.000	12.000	12.000	=
Palmira (Valle del Cauca)	13.600	14.000	13.900	-
Pasto, El Potrerillo	12.000	13.000	12.750	+
Pereira, La 41	12.000	13.000	12.500	=
Popayán, Plaza de mercado del barrio Bolívar	13.200	13.200	13.200	-
Tuluá (Valle del Cauca)	13.000	13.200	13.067	+
Valledupar, Mercado Nuevo	13.000	14.000	13.333	+
Carne de res, punta de anca				
Barranquilla, Barranquillita	16.100	16.300	16.175	-
Barranquilla, Granabastos	18.000	18.600	18.200	+
Bogotá, D. C., Frigorífico Ble Ltda.	17.000	17.500	17.117	+
Bogotá, D. C., Frigorífico Guadalupe	17.000	17.500	17.333	-
Bogotá, D. C., Paloquemao	15.000	16.000	15.333	-
Bucaramanga, Frigoríficos	27.800	28.720	28.260	=
Buenaventura (Valle del Cauca)	16.000	17.000	16.333	=
Cali, Santa Helena	17.900	18.000	17.950	-
Cartagena, Bazurto	14.000	14.500	14.375	=
Cúcuta, Cenabastos	14.000	15.000	14.667	+
Cúcuta, La Nueva Sexta	15.000	16.000	15.500	+
Ibagué, Plaza La 21	16.000	18.000	16.750	=

Cuadro 7. Mercados mayoristas. Precios de venta de carnes (continuación)
2018 (19 al 25 de mayo)

Productos y mercados	Pesos por kilogramo			Tendencia
	Mínimo	Máximo	Medio	
Carne de res, punta de anca (continuación)				
Malambo (Atlántico), Carnes y carnes	21.000	21.000	21.000	=
Manizales, Centro Galerías	16.000	18.000	17.000	=
Medellín, Central Mayorista de Antioquia	25.300	26.700	25.900	+
Medellín, Plaza Minorista José María Villa	25.000	29.424	26.606	=
Montería, Frigosinú	17.500	17.500	17.500	=
Montería, Mercado del Sur	15.000	15.000	15.000	=
Palmira (Valle del Cauca)	18.000	18.500	18.250	+
Pasto, El Potrerillo	15.000	15.500	15.125	+
Pereira, La 41	17.000	19.000	18.000	=
Popayán, Plaza de mercado del barrio Bolívar	17.200	17.200	17.200	-
Sincelejo, Nuevo Mercado	15.000	15.000	15.000	=
Tuluá (Valle del Cauca)	19.000	19.500	19.250	=
Valledupar, Mercado Nuevo	18.000	19.000	18.333	+
Villavicencio, CAV	14.000	15.000	14.750	=

Carne de res, sobrebarriga

Barranquilla, Barranquillita	13.100	13.300	13.225	+
Barranquilla, Granabastos	14.000	15.200	14.733	++
Bogotá, D. C., Frigorífico Ble Ltda.	12.000	12.500	12.200	-
Bogotá, D. C., Frigorífico Guadalupe	12.000	12.500	12.150	-
Bogotá, D. C., Paloquemao	13.600	14.000	13.867	-
Bucaramanga, Frigoríficos	16.000	16.500	16.250	=
Buenaventura (Valle del Cauca)	13.000	14.000	13.667	=
Cali, Santa Helena	14.000	14.300	14.125	-
Cartagena, Bazurto	11.500	11.800	11.575	=
Cúcuta, Cenabastos	12.000	13.000	12.333	+
Cúcuta, La Nueva Sexta	13.000	13.000	13.000	+
Florencia (Caquetá)	13.000	13.000	13.000	=
Ibagué, Plaza La 21	12.000	13.600	12.650	-
Malambo (Atlántico), Carnes y carnes	14.100	14.100	14.100	+
Manizales, Centro Galerías	12.000	13.000	12.333	=
Medellín, Central Mayorista de Antioquia	13.600	16.100	14.900	+
Medellín, Plaza Minorista José María Villa	14.300	15.400	14.650	=
Montería, Frigosinú	10.000	10.000	10.000	=
Montería, Mercado del Sur	12.000	12.000	12.000	=
Neiva, Surabastos	10.000	11.000	10.333	+
Palmira (Valle del Cauca)	13.600	14.200	14.000	-
Pasto, El Potrerillo	12.500	13.000	12.875	=
Pereira, La 41	14.000	14.000	14.000	=
Popayán, Plaza de mercado del barrio Bolívar	13.400	13.600	13.533	-
Sincelejo, Nuevo Mercado	11.000	11.000	11.000	=
Tuluá (Valle del Cauca)	14.000	15.000	14.533	=

Productos y mercados	Pesos por kilogramo			Tendencia
	Mínimo	Máximo	Medio	
Carne de res, sobrebarriga (continuación)				
Valledupar, Mercado Nuevo	13.000	14.000	13.333	+
Villavicencio, CAV	13.000	13.000	13.000	=
Menudencias de pollo				
Armenia, Mercar	3.000	4.400	3.533	=
Florencia (Caquetá)	1.800	1.800	1.800	-
Ibagué, Plaza La 21	1.000	1.200	1.150	+
Montería, Mercado del Sur	1.800	2.000	1.900	=
Neiva, Surabastos	1.400	1.600	1.467	=
Pasto, El Potrerillo	1.000	1.000	1.000	=
Popayán, Plaza de mercado del barrio Bolívar	1.400	1.500	1.467	-
Villavicencio, CAV	1.200	1.400	1.350	+

Muslos de pollo con rabadilla

Medellín, Plaza Minorista José María Villa	5.200	5.200	5.200	=
--	-------	-------	-------	---

Muslos de pollo sin rabadilla

Arauca (Arauca)	5.500	5.800	5.667	+
Bogotá, D. C., Corabastos	6.400	6.600	6.467	-
Bogotá, D. C., Frigorífico Ble Ltda.	7.000	7.600	7.317	+
Bogotá, D. C., Frigorífico Guadalupe	6.400	6.700	6.533	=
Bogotá, D. C., Paloquemao	7.000	8.000	7.533	+
Bogotá, D. C., Plaza Las Flores	5.000	5.400	5.200	-
Bucaramanga, Frigoríficos	7.200	7.800	7.583	+
Medellín, Central Mayorista de Antioquia	6.800	8.150	7.483	=

Pechuga de pollo

Arauca (Arauca)	6.700	6.900	6.800	+
Armenia, Mercar	8.000	8.000	8.000	=
Barranquilla, Barranquillita	7.200	7.400	7.325	=
Barranquilla, Granabastos	7.400	7.900	7.667	+
Bogotá, D. C., Corabastos	8.400	8.400	8.400	+
Bogotá, D. C., Frigorífico Ble Ltda.	8.800	9.200	8.967	=
Bogotá, D. C., Frigorífico Guadalupe	7.800	8.300	7.983	-
Bogotá, D. C., Paloquemao	9.200	9.500	9.300	+
Bogotá, D. C., Plaza Las Flores	7.000	7.600	7.333	-
Bucaramanga, Frigoríficos	8.700	9.100	8.933	+
Buenaventura (Valle del Cauca)	7.600	8.000	7.867	=
Cali, Galería Alameda	7.600	8.000	7.800	=
Cali, Santa Helena	7.200	7.800	7.500	=
Cartagena, Bazurto	7.300	7.500	7.450	=
Cúcuta, Cenabastos	7.112	7.480	7.264	-
Florencia (Caquetá)	7.400	7.500	7.450	-
Ibagué, Plaza La 21	7.600	8.000	7.850	+
Manizales, Centro Galerías	8.200	8.800	8.433	=

Cuadro 7. Mercados mayoristas. Precios de venta de carnes (continuación)
2018 (19 al 25 de mayo)

Productos y mercados	Pesos por kilogramo			
	Mínimo	Máximo	Medio	Tendencia
Pechuga de pollo (continuación)				
Medellín, Central Mayorista de Antioquia	8.200	9.200	8.633	+
Medellín, Plaza Minorista José María Villa	7.400	7.800	7.567	=
Montería, Mercado del Sur	7.500	7.800	7.667	-
Neiva, Surabastos	7.200	7.400	7.333	-
Palmira (Valle del Cauca)	8.000	8.200	8.150	-
Pasto, El Potrerillo	8.600	9.600	9.267	-
Popayán, Plaza de mercado del barrio Bolívar	8.400	8.400	8.400	+
Santa Marta (Magdalena)	7.100	7.800	7.433	+
Sincelejo, Nuevo Mercado	7.600	7.600	7.600	=
Tuluá (Valle del Cauca)	8.800	9.600	9.133	=
Valledupar, Mercado Nuevo	6.900	7.000	6.967	+
Villavicencio, CAV	7.400	7.800	7.550	+

Pierna pernil con rabadilla

Arauca (Arauca)	4.600	4.800	4.700	=
Armenia, Mercar	5.000	5.400	5.200	=
Barranquilla, Barranquillita	3.600	3.700	3.675	+
Barranquilla, Granabastos	3.400	3.800	3.600	-
Bogotá, D. C., Plaza Las Flores	5.000	5.400	5.133	-
Bucaramanga, Frigoríficos	4.850	5.350	5.133	=
Buenaventura (Valle del Cauca)	4.800	5.200	5.000	=
Cali, Galería Alameda	4.780	5.000	4.860	=
Cali, Santa Helena	4.800	5.200	5.050	=
Cartagena, Bazaruto	4.000	4.200	4.050	=
Cúcuta, Cenabastos	4.030	4.288	4.173	+
Florencia (Caquetá)	4.800	5.000	4.900	-
Ibagué, Plaza La 21	5.200	5.800	5.500	+
Medellín, Central Mayorista de Antioquia	4.500	5.000	4.833	=
Medellín, Plaza Minorista José María Villa	4.400	4.600	4.467	=
Montería, Mercado del Sur	4.000	4.600	4.267	=
Neiva, Surabastos	5.000	5.000	5.000	-
Palmira (Valle del Cauca)	4.800	5.200	4.950	=
Pasto, El Potrerillo	5.600	6.000	5.867	+
Santa Marta (Magdalena)	3.300	3.700	3.467	-
Sincelejo, Nuevo Mercado	4.400	4.400	4.400	=
Tuluá (Valle del Cauca)	5.300	5.600	5.500	=
Valledupar, Mercado Nuevo	3.500	3.700	3.600	+
Villavicencio, CAV	5.400	5.600	5.450	=

Pierna pernil sin rabadilla

Bogotá, D. C., Corabastos	6.600	6.800	6.667	-
Bogotá, D. C., Frigorífico Ble Ltda.	7.200	7.600	7.400	+
Bogotá, D. C., Frigorífico Guadalupe	6.500	6.900	6.683	+
Bogotá, D. C., Paloquemao	7.600	8.000	7.867	+
Bogotá, D. C., Plaza Las Flores	6.000	6.000	6.000	=

Productos y mercados	Pesos por kilogramo			
	Mínimo	Máximo	Medio	Tendencia
Pierna pernil sin rabadilla (continuación)				
Bucaramanga, Frigoríficos	6.300	7.020	6.773	+

Piernas de pollo

Armenia, Mercar	7.000	7.400	7.200	+
Bogotá, D. C., Corabastos	7.600	7.800	7.733	+
Bogotá, D. C., Frigorífico Ble Ltda.	8.000	8.600	8.200	+
Bogotá, D. C., Frigorífico Guadalupe	6.500	7.200	6.883	-
Bogotá, D. C., Paloquemao	8.000	9.000	8.333	+
Bogotá, D. C., Plaza Las Flores	6.000	6.000	6.000	-
Bucaramanga, Frigoríficos	7.400	7.900	7.717	+
Cali, Santa Helena	5.400	5.600	5.500	=
Cartagena, Bazaruto	7.600	7.700	7.625	+
Cúcuta, Cenabastos	5.584	5.608	5.596	-
Manizales, Centro Galerías	5.000	5.500	5.233	=
Medellín, Central Mayorista de Antioquia	6.400	7.600	7.167	+
Medellín, Plaza Minorista José María Villa	5.000	5.200	5.133	=
Palmira (Valle del Cauca)	6.400	6.600	6.450	+
Popayán, Plaza de mercado del barrio Bolívar	5.800	6.000	5.867	=
Tuluá (Valle del Cauca)	6.400	6.800	6.533	=
Valledupar, Mercado Nuevo	5.800	6.000	5.933	+

Pollo entero congelado sin vísceras

Arauca (Arauca)	6.500	6.700	6.600	=
Barranquilla, Barranquillita	4.500	4.600	4.575	=
Barranquilla, Granabastos	4.300	4.800	4.600	+
Bucaramanga, Frigoríficos	6.300	6.300	6.300	-
Cali, Galería Alameda	6.000	6.300	6.200	=
Cali, Santa Helena	5.600	5.800	5.700	=
Cartagena, Bazaruto	4.500	4.600	4.525	=
Medellín, Central Mayorista de Antioquia	6.300	6.500	6.400	+
Medellín, Plaza Minorista José María Villa	5.400	5.600	5.467	=
Montería, Mercado del Sur	5.000	5.700	5.233	-
Popayán, Plaza de mercado del barrio Bolívar	6.200	6.800	6.467	+
Santa Marta (Magdalena)	4.300	4.700	4.467	+
Valledupar, Mercado Nuevo	4.300	5.000	4.633	+

Pollo entero fresco con vísceras

Ibagué, Plaza La 21	5.200	5.800	5.500	+
---------------------	-------	-------	-------	---

Pollo entero fresco sin vísceras

Armenia, Mercar	5.600	6.000	5.733	-
Bogotá, D. C., Corabastos	6.400	6.800	6.533	-
Bogotá, D. C., Frigorífico Ble Ltda.	6.300	6.600	6.450	+

Cuadro 7. Mercados mayoristas. Precios de venta de carnes (conclusión)
2018 (19 al 25 de mayo)

Productos y mercados	Pesos por kilogramo			Tendencia
	Mínimo	Máximo	Medio	
Pollo entero fresco sin vísceras (continuación)				
Bogotá, D. C., Frigorífico Guadalupe	6.000	6.200	6.167	-
Bogotá, D. C., Paloquemao	6.000	6.600	6.400	-
Bogotá, D. C., Plaza Las Flores	5.600	6.000	5.733	+
Bucaramanga, Frigoríficos	6.400	6.400	6.400	+
Cúcuta, Cenabastos	5.165	5.700	5.343	+
Ibagué, Plaza La 21	5.500	6.000	5.875	=
Palmira (Valle del Cauca)	5.800	6.000	5.850	+
Pasto, El Potrerillo	5.600	6.000	5.867	+

TENDENCIAS

---	-
Variación mayor al -20 %	Variación entre 0 % y -10 %
--	=
Variación entre -10 % y -20 %	Variación igual a 0 %

Productos y mercados	Pesos por kilogramo			Tendencia
	Mínimo	Máximo	Medio	
Pollo entero fresco sin vísceras (continuación)				
Sincelejo, Nuevo Mercado	5.400	5.400	5.400	=
Tuluá (Valle del Cauca)	6.600	7.000	6.800	=
Villavicencio, CAV	5.600	6.000	5.800	-
Rabadillas de pollo				
Armenia, Mercar	2.100	2.200	2.133	=
Bucaramanga, Frigoríficos	2.450	2.850	2.650	=
Manizales, Centro Galerías	1.700	2.000	1.850	=

+	+++
Variación entre 0 % y 10 %	Variación mayor al 20 %
++	n. d.
Variación entre 10 % y 20 %	No determinado

Cuadro 8. Mercados mayoristas. Precios de venta de pescados 2018 (19 al 25 de mayo)

Productos y mercados	Pesos por kilogramo			
	Mínimo	Máximo	Medio	Tendencia
Almejas con concha				
Cali, Galería Alameda	7.000	8.400	7.733	-
Cali, Santa Helena	7.400	7.600	7.500	=
Medellín, Central Mayorista de Antioquia	6.000	7.500	6.667	-
Almejas sin concha				
Cali, Galería Alameda	13.500	16.800	15.033	-
Cali, Santa Helena	11.800	12.800	12.200	-
Medellín, Central Mayorista de Antioquia	15.900	17.100	16.333	+
Palmira (Valle del Cauca)	13.000	13.500	13.125	+
Bagre rayado en postas congelado				
Armenia, Mercar	20.000	21.000	20.333	-
Bogotá, D. C., Paloquemao	17.000	18.000	17.333	-
Medellín, Central Mayorista de Antioquia	18.000	22.000	19.667	++
Tunja, Complejo de Servicios del Sur	17.000	19.000	18.000	+
Villavicencio, CAV	17.000	18.000	17.625	+
Bagre rayado entero congelado				
Bogotá, D. C., Plaza Las Flores	13.600	14.000	13.667	+
Cali, Galería Alameda	20.000	23.400	21.800	=
Cali, Santa Helena	15.200	15.700	15.467	=
Medellín, Central Mayorista de Antioquia	16.000	18.000	17.333	-
Palmira (Valle del Cauca)	16.000	16.000	16.000	+
Pereira, Mercasa	21.000	21.800	21.400	+
Popayán, Plaza de mercado del barrio Bolívar	15.400	15.600	15.533	-
Bagre rayado entero fresco				
Arauca (Arauca)	9.000	9.000	9.000	=
Bogotá, D. C., Paloquemao	17.000	18.000	17.333	-
Florencia (Caquetá)	15.000	16.000	15.500	=
Ibagué, Plaza La 21	12.800	13.600	13.067	-
Neiva, Surabastos	12.000	12.000	12.000	n.d.
Basa, filete congelado importado				
Bogotá, D. C., Corabastos	9.000	9.500	9.125	-
Bogotá, D. C., Paloquemao	10.000	10.000	10.000	=
Bogotá, D. C., Plaza Las Flores	8.000	8.500	8.167	-
Bucaramanga, Centroabastos	7.000	7.500	7.250	=
Cali, Galería Alameda	9.500	10.000	9.733	=
Cali, Santa Helena	8.000	8.300	8.167	=
Cúcuta, La Nueva Sexta	7.500	8.000	7.750	=
Medellín, Central Mayorista de Antioquia	10.000	12.500	11.000	+

Productos y mercados	Pesos por kilogramo			
	Mínimo	Máximo	Medio	Tendencia
Basa, filete congelado importado (continuación)				
Palmira (Valle del Cauca)	9.000	9.000	9.000	+
Blanquillo entero fresco				
Bucaramanga, Centroabastos	12.000	12.000	12.000	=
Montería, Mercado del Sur	8.000	9.000	8.750	-
Valledupar, Mercado Nuevo	9.000	10.000	9.667	-
Bocachico criollo fresco				
Arauca (Arauca)	8.000	8.000	8.000	=
Cúcuta, La Nueva Sexta	8.000	9.000	8.667	-
Montería, Mercado del Sur	12.000	12.500	12.125	-
Neiva, Surabastos	12.000	14.000	13.000	-
Valledupar, Mercado Nuevo	16.000	16.000	16.000	+
Bocachico importado congelado				
Armenia, Mercar	8.400	8.600	8.467	=
Barranquilla, Barranquillita	8.400	8.500	8.475	-
Bogotá, D. C., Plaza Las Flores	6.400	6.800	6.720	+
Cali, Galería Alameda	8.400	10.000	9.133	-
Cali, Santa Helena	7.400	7.500	7.467	=
Cartagena, Bazaruto	7.000	7.500	7.250	+
Cúcuta, La Nueva Sexta	7.500	8.000	7.750	=
Manizales, Centro Galerías	7.000	7.000	7.000	=
Medellín, Central Mayorista de Antioquia	8.200	9.600	8.933	-
Montería, Mercado del Sur	7.500	8.000	7.625	=
Palmira (Valle del Cauca)	7.000	7.200	7.050	+
Pereira, Mercasa	6.750	6.900	6.825	=
Popayán, Plaza de mercado del barrio Bolívar	7.800	7.800	7.800	+
Santa Marta (Magdalena)	7.000	8.000	7.333	-
Sincelejo, Nuevo Mercado	7.000	7.000	7.000	=
Tuluá (Valle del Cauca)	7.000	8.000	7.500	-
Valledupar, Mercado Nuevo	7.500	7.500	7.500	=
Cachama de cultivo fresca				
Arauca (Arauca)	7.000	7.000	7.000	=
Bogotá, D. C., Plaza Las Flores	6.000	6.400	6.267	-
Bucaramanga, Centroabastos	7.200	7.200	7.200	=
Cúcuta, La Nueva Sexta	7.000	7.500	7.333	=
Ibagué, Plaza La 21	6.800	6.800	6.800	=
Montería, Mercado del Sur	6.000	6.000	6.000	=
Sincelejo, Nuevo Mercado	6.000	6.000	6.000	=
Villavicencio, CAV	6.800	7.000	6.933	=
Yopal (Casanare)	7.000	7.500	7.125	-
Calamar anillos				
Bogotá, D. C., Corabastos	22.000	23.000	22.500	=
Bogotá, D. C., Paloquemao	25.000	27.000	26.000	-

Cuadro 8. Mercados mayoristas. Precios de venta de pescados (continuación)
2018 (19 al 25 de mayo)

Productos y mercados	Pesos por kilogramo			
	Mínimo	Máximo	Medio	Tendencia
Calamar anillos (continuación)				
Cali, Galería Alameda	20.000	22.000	21.000	=
Cali, Santa Helena	21.800	23.000	22.267	=
Medellín, Central Mayorista de Antioquia	23.500	25.000	24.500	+
Tuluá (Valle del Cauca)	14.000	15.000	14.500	n.d.
Calamar blanco entero				
Bogotá, D. C., Corabastos	12.000	12.000	12.000	-
Bogotá, D. C., Paloquemao	15.000	16.000	15.333	n.d.
Cali, Galería Alameda	12.000	14.000	13.000	-
Cali, Santa Helena	12.000	13.800	12.933	=
Palmira (Valle del Cauca)	8.500	8.500	8.500	-
Calamar morado entero				
Cali, Galería Alameda	13.500	14.000	13.733	-
Cali, Santa Helena	14.800	15.500	15.100	-
Tuluá (Valle del Cauca)	14.000	15.000	14.500	n.d.
Camarón tigre precocido seco				
Bogotá, D. C., Paloquemao	36.000	37.000	36.333	-
Cali, Galería Alameda	33.000	35.000	34.000	=
Cali, Santa Helena	32.000	33.800	32.933	=
Medellín, Central Mayorista de Antioquia	35.000	37.000	35.667	+
Popayán, Plaza de mercado del barrio Bolívar	34.000	34.000	34.000	+
Tuluá (Valle del Cauca)	30.000	30.000	30.000	-
Camarón tití precocido seco				
Armenia, Mercar	32.000	32.000	32.000	=
Bogotá, D. C., Corabastos	29.000	30.000	29.625	n.d.
Bogotá, D. C., Paloquemao	28.000	29.000	28.667	-
Pereira, Mercasa	13.700	14.000	13.850	=
Popayán, Plaza de mercado del barrio Bolívar	18.200	18.800	18.533	-
Cazuela de mariscos (paquete)				
Bogotá, D. C., Corabastos	11.000	11.000	11.000	+
Bogotá, D. C., Paloquemao	12.000	12.000	12.000	+
Medellín, Central Mayorista de Antioquia	18.000	26.000	21.667	=
Corvina, filete congelado nacional				
Buenaventura (Valle del Cauca)	28.000	32.000	30.000	=
Cali, Galería Alameda	30.000	34.000	32.000	=
Cali, Santa Helena	31.000	32.000	31.667	=
Langostino U12				
Bogotá, D. C., Paloquemao	68.000	68.000	68.000	n.d.
Langostino U12 (continuación)				
Cali, Galería Alameda	50.000	65.000	59.667	=
Medellín, Central Mayorista de Antioquia	90.000	96.000	94.000	-
Langostino 16-20				
Buenaventura (Valle del Cauca)	44.000	48.000	46.000	=
Cali, Santa Helena	46.800	48.000	47.267	=
Medellín, Central Mayorista de Antioquia	60.000	65.000	61.667	-
Merluza, filete importado				
Armenia, Mercar	12.000	12.400	12.133	=
Cali, Galería Alameda	10.000	14.000	12.000	=
Cali, Santa Helena	9.200	9.700	9.467	=
Medellín, Central Mayorista de Antioquia	11.000	13.500	12.167	+
Palmira (Valle del Cauca)	10.000	11.000	10.500	+
Merluza, filete nacional				
Bogotá, D. C., Corabastos	30.000	32.000	31.125	+
Bogotá, D. C., Paloquemao	32.000	33.000	32.667	-
Cali, Galería Alameda	34.000	36.000	35.000	=
Cali, Santa Helena	27.000	29.000	28.000	=
Mojarra lora entera congelada				
Armenia, Mercar	10.400	11.000	10.600	-
Barranquilla, Barranquillita	5.400	5.500	5.475	-
Cartagena, Bazurto	7.700	7.800	7.725	=
Santa Marta (Magdalena)	7.500	8.000	7.667	+
Mojarra lora entera fresca				
Barranquilla, Barranquillita	6.000	6.200	6.050	-
Cartagena, Bazurto	7.900	8.000	7.975	=
Montería, Mercado del Sur	6.200	6.400	6.300	+
Santa Marta (Magdalena)	7.500	8.000	7.667	+
Sincelejo, Nuevo Mercado	7.000	7.000	7.000	=
Valledupar, Mercado Nuevo	7.000	8.000	7.667	-
Nicuro fresco				
Bogotá, D. C., Plaza Las Flores	5.600	5.600	5.600	-
Palmitos de mar				
Bogotá, D. C., Corabastos	10.500	11.000	10.625	-
Bogotá, D. C., Paloquemao	11.000	11.600	11.200	-
Medellín, Central Mayorista de Antioquia	9.600	12.400	10.667	-
Pargo rojo entero congelado				
Armenia, Mercar	22.000	22.400	22.133	+

Cuadro 8. Mercados mayoristas. Precios de venta de pescados (continuación)
2018 (19 al 25 de mayo)

Productos y mercados	Pesos por kilogramo			
	Mínimo	Máximo	Medio	Tendencia
Pargo rojo entero congelado (continuación)				
Bogotá, D. C., Corabastos	25.000	26.000	25.250	+
Cali, Galería Alameda	15.000	18.000	16.667	+
Cali, Santa Helena	14.800	15.300	15.033	=
Medellín, Central Mayorista de Antioquia	25.000	28.000	26.000	=
Palmira (Valle del Cauca)	15.000	15.500	15.375	-
Tuluá (Valle del Cauca)	16.500	18.000	17.250	=
Pargo rojo entero fresco				
Cartagena, Bazaruto	22.000	23.000	22.500	+
Santa Marta (Magdalena)	15.000	16.000	15.500	=
Valledupar, Mercado Nuevo	18.000	20.000	19.000	=
Pargo rojo platero				
Buenaventura (Valle del Cauca)	17.000	18.000	17.667	=
Cartagena, Bazaruto	20.000	22.000	21.000	=
Popayán, Plaza de mercado del barrio Bolívar	15.000	15.400	15.200	+
Santa Marta (Magdalena)	17.000	20.000	18.500	+
Pescado cabezas				
Armenia, Mercar	3.200	3.400	3.267	=
Bogotá, D. C., Paloquemao	5.000	6.000	5.667	-
Cali, Galería Alameda	4.000	6.000	5.000	=
Cali, Santa Helena	6.000	6.000	6.000	=
Palmira (Valle del Cauca)	5.500	6.000	5.750	=
Pereira, Mercasa	2.350	2.500	2.425	=
Popayán, Plaza de mercado del barrio Bolívar	5.400	5.600	5.533	=
Róbalo, filete congelado				
Armenia, Mercar	14.000	14.400	14.133	=
Medellín, Central Mayorista de Antioquia	36.000	46.000	42.333	+
Salmón, filete congelado				
Armenia, Mercar	38.000	40.000	39.333	+
Bogotá, D. C., Corabastos	35.000	36.000	35.250	+
Bogotá, D. C., Paloquemao	38.000	39.000	38.333	-
Cali, Galería Alameda	30.000	35.000	32.667	=
Cali, Santa Helena	36.000	38.000	37.000	+
Medellín, Central Mayorista de Antioquia	39.000	44.000	41.000	=
Palmira (Valle del Cauca)	36.500	37.000	36.875	=
Popayán, Plaza de mercado del barrio Bolívar	40.000	40.000	40.000	+
Sierra entera congelada				
Armenia, Mercar	15.000	15.600	15.200	=
Buenaventura (Valle del Cauca)	11.000	13.000	12.000	=

Productos y mercados	Pesos por kilogramo			
	Mínimo	Máximo	Medio	Tendencia
Sierra entera congelada (continuación)				
Cali, Galería Alameda	13.000	14.000	13.667	=
Cali, Santa Helena	11.700	12.600	12.100	-
Cartagena, Bazaruto	13.500	13.800	13.600	=
Medellín, Central Mayorista de Antioquia	14.000	17.000	15.667	-
Palmira (Valle del Cauca)	14.000	14.000	14.000	+
Santa Marta (Magdalena)	20.000	24.000	21.500	+
Tilapia, filete congelado				
Bogotá, D. C., Corabastos	14.000	14.000	14.000	-
Cali, Galería Alameda	15.000	17.400	16.300	+
Cali, Santa Helena	12.600	13.000	12.800	=
Medellín, Central Mayorista de Antioquia	15.000	16.000	15.533	+
Palmira (Valle del Cauca)	13.000	13.000	13.000	=
Popayán, Plaza de mercado del barrio Bolívar	12.800	12.900	12.833	+
Tuluá (Valle del Cauca)	14.000	14.000	14.000	-
Tilapia, lomitos				
Medellín, Central Mayorista de Antioquia	6.000	7.000	6.600	-
Tilapia roja entera congelada				
Barranquilla, Barranquillita	6.200	6.400	6.325	-
Cali, Galería Alameda	10.500	12.400	11.533	+
Cali, Santa Helena	9.500	10.000	9.733	=
Cartagena, Bazaruto	8.900	9.000	8.975	=
Medellín, Central Mayorista de Antioquia	9.500	11.000	10.333	-
Palmira (Valle del Cauca)	9.000	10.000	9.500	-
Pasto, El Potrerillo	11.000	12.000	11.333	=
Pereira, Mercasa	8.200	8.900	8.550	-
Popayán, Plaza de mercado del barrio Bolívar	10.200	10.200	10.200	+
Santa Marta (Magdalena)	9.000	10.000	9.750	=
Tuluá (Valle del Cauca)	10.000	10.000	10.000	-
Tilapia roja entera fresca				
Barranquilla, Barranquillita	7.000	7.200	7.050	-
Bogotá, D. C., Paloquemao	14.000	14.000	14.000	-
Bogotá, D. C., Plaza Las Flores	6.400	6.800	6.600	+
Bucaramanga, Centroabastos	7.200	7.200	7.200	=
Cartagena, Bazaruto	9.200	9.400	9.250	=
Cúcuta, La Nueva Sexta	7.000	7.500	7.250	-
Florencia (Caquetá)	10.000	10.000	10.000	=
Ibagué, Plaza La 21	6.800	7.200	6.933	=
Montería, Mercado del Sur	7.000	7.200	7.050	=
Neiva, Surabastos	6.400	6.400	6.400	=
Tunja, Complejo de Servicios del Sur	10.000	10.000	10.000	=

BOLETÍN SEMANAL
PRECIOS MAYORISTAS

Cuadro 8. Mercados mayoristas. Precios de venta de pescados (conclusión)
2018 (19 al 25 de mayo)

Productos y mercados	Pesos por kilogramo			Tendencia
	Mínimo	Máximo	Medio	
Tilapia roja entera fresca (continuación)				
Valledupar, Mercado Nuevo	8.000	9.000	8.667	-
Villavicencio, CAV	7.400	8.000	7.800	=
Yopal (Casanare)	7.000	7.000	7.000	n.d.
Toyo blanco, filete congelado				
Bogotá, D. C., Paloquemao	15.000	16.000	15.667	-
Cali, Santa Helena	9.800	10.000	9.933	=
Palmira (Valle del Cauca)	10.000	11.000	10.500	-
Popayán, Plaza de mercado del barrio Bolívar	10.000	10.400	10.200	+
Tuluá (Valle del Cauca)	11.000	13.000	12.000	+
Trucha en corte mariposa				
Armenia, Mercar	16.000	16.000	16.000	=
TENDENCIAS				
---	-			
Variación mayor al -20 %	Variación entre 0 % y -10 %			
--	=			
Variación entre -10 % y -20 %	Variación igual a 0 %			
	+			
	Variación entre 0 % y 10 %			
	++			
	Variación entre 10 % y 20 %			
	+++			
	Variación mayor al 20 %			
	n. d.			
	No determinado			

Cuadro 9. Mercados mayoristas. Precios de venta de productos procesados 2018 (19 al 25 de mayo)

Productos y mercados	Pesos por kilogramo			
	Mínimo	Máximo	Medio	Tendencia
Aceite girasol				
Barranquilla, Barranquillita	8.500	8.592	8.550	=
Barranquilla, Granabastos	8.083	8.550	8.369	-
Cartagena, Bazaruto	7.037	7.222	7.176	=
Montería, Mercado del Sur	6.800	6.833	6.825	=
Pereira, Mercasa	8.765	9.500	9.133	+
Santa Marta (Magdalena)	10.556	10.556	10.556	=
Sincelejo, Nuevo Mercado	6.083	6.300	6.192	=
Valledupar, Mercado Nuevo	8.000	8.333	8.111	+
Aceite vegetal mezcla				
Armenia, Mercar	5.625	5.667	5.639	-
Barranquilla, Barranquillita	4.350	4.500	4.431	=
Barranquilla, Granabastos	4.258	4.625	4.360	+
Bogotá, D. C., Corabastos	4.575	4.833	4.692	-
Bogotá, D. C., Paloquemao	4.750	4.917	4.861	+
Bucaramanga, Centroabastos	4.491	5.333	4.917	-
Bucaramanga, Mercados del centro	4.806	5.343	5.079	=
Buenaventura (Valle del Cauca)	4.708	5.860	5.111	-
Cali, La Floresta	5.417	6.167	5.792	=
Cali, Santa Helena	5.325	5.833	5.590	=
Cali, Siloé	5.250	6.250	5.833	=
Cartagena, Bazaruto	4.500	4.583	4.521	=
Cartago (Valle del Cauca)	4.933	5.333	5.101	-
Cúcuta, Cenabastos	4.259	4.722	4.383	=
Cúcuta, La Nueva Sexta	4.063	4.167	4.097	n.d.
Florencia (Caquetá)	3.917	4.250	4.083	=
Ibagué, Plaza La 21	4.608	4.750	4.665	+
Manizales, Centro Galerías	4.992	5.833	5.290	=
Medellín, Central Mayorista de Antioquia	4.500	4.583	4.550	-
Medellín, Plaza Minorista José María Villa	5.667	5.833	5.722	=
Montería, Mercado del Sur	4.333	4.333	4.333	=
Neiva, Surabastos	4.833	5.333	5.104	+
Palmira (Valle del Cauca)	4.800	5.800	5.313	-
Pamplona (Norte de Santander)	3.889	3.981	3.920	=
Pasto, El Potrerillo	3.833	4.150	3.992	-
Popayán, Plaza de mercado del barrio Bolívar	3.875	3.992	3.942	+
Santa Marta (Magdalena)	4.800	5.100	4.892	=
Sincelejo, Nuevo Mercado	4.058	4.233	4.135	+
Tuluá (Valle del Cauca)	4.767	5.450	5.125	=
Valledupar, Mercado Nuevo	4.583	4.667	4.639	+
Villavicencio, CAV	4.167	6.200	5.174	+

Arveja enlatada

Barranquilla, Barranquillita	5.638	5.719	5.675	-
Medellín, Central Mayorista de Antioquia	6.753	7.414	6.954	+
Medellín, Plaza Minorista José María Villa	8.333	8.542	8.472	=

Productos y mercados	Pesos por kilogramo			
	Mínimo	Máximo	Medio	Tendencia
Arveja enlatada (continuación)				
Santa Marta (Magdalena)	6.452	6.774	6.532	=
Valledupar, Mercado Nuevo	7.639	8.333	7.935	-

Avena en hojuelas

Armenia, Mercar	7.292	7.708	7.431	=
Barranquilla, Barranquillita	7.281	7.438	7.352	+
Barranquilla, Granabastos	7.500	7.740	7.664	-
Bogotá, D. C., Corabastos	7.283	7.417	7.363	-
Bogotá, D. C., Paloquemao	7.542	7.583	7.569	-
Bogotá, D. C., Plaza España	7.254	7.458	7.390	-
Bucaramanga, Centroabastos	6.833	7.000	6.944	=
Bucaramanga, Mercados del centro	6.967	7.000	6.989	=
Cali, La Floresta	7.000	7.188	7.090	=
Cali, Santa Helena	6.750	6.875	6.799	=
Cali, Siloé	7.188	7.500	7.344	=
Cartagena, Bazaruto	6.875	7.083	6.979	=
Cartago (Valle del Cauca)	7.083	7.500	7.333	-
Cúcuta, Cenabastos	6.458	7.000	6.819	=
Cúcuta, La Nueva Sexta	6.833	7.000	6.889	=
Ibagué, Plaza La 21	7.267	7.600	7.433	=
Neiva, Surabastos	7.333	7.917	7.583	+
Palmira (Valle del Cauca)	7.500	7.750	7.563	+
Pamplona (Norte de Santander)	6.500	6.667	6.611	-
Pereira, Mercasa	7.100	7.100	7.100	=
Popayán, Plaza de mercado del barrio Bolívar	7.000	7.067	7.039	=
Santa Marta (Magdalena)	6.667	7.500	6.979	=
Sincelejo, Nuevo Mercado	6.667	7.104	6.823	=
Tuluá (Valle del Cauca)	6.771	7.083	6.979	=
Valledupar, Mercado Nuevo	5.000	5.417	5.194	-
Villavicencio, CAV	7.083	7.396	7.234	-

Avena molida

Bogotá, D. C., Corabastos	7.283	7.417	7.363	-
Bogotá, D. C., Paloquemao	7.542	7.583	7.569	-
Bogotá, D. C., Plaza España	7.254	7.458	7.390	-
Cali, La Floresta	7.000	7.188	7.090	=
Cali, Santa Helena	6.750	6.875	6.799	=
Cali, Siloé	7.188	7.500	7.344	=
Ibagué, Plaza La 21	7.300	7.600	7.442	=
Neiva, Surabastos	7.333	7.917	7.583	+
Palmira (Valle del Cauca)	7.500	7.750	7.563	+
Pereira, Mercasa	7.100	7.100	7.100	=
Popayán, Plaza de mercado del barrio Bolívar	7.067	7.083	7.078	=
Tuluá (Valle del Cauca)	6.771	7.083	6.979	=
Villavicencio, CAV	7.083	7.396	7.234	-

Azúcar morena

Bogotá, D. C., Corabastos	2.080	2.160	2.130	+
---------------------------	-------	-------	-------	---

BOLETÍN SEMANAL PRECIOS MAYORISTAS

Cuadro 9. Mercados mayoristas. Precios de venta de productos procesados (continuación)
2018 (19 al 25 de mayo)

Productos y mercados	Pesos por kilogramo			
	Mínimo	Máximo	Medio	Tendencia
Azúcar morena (continuación)				
Bogotá, D. C., Plaza España	2.304	2.344	2.323	+
Cali, La Floresta	2.720	2.800	2.773	-
Cali, Santa Helena	2.560	2.640	2.600	+
Cali, Siloé	2.720	2.800	2.760	=
Cartago (Valle del Cauca)	2.176	2.400	2.285	+
Ibagué, Plaza La 21	2.000	2.120	2.080	=
Medellín, Central Mayorista de Antioquia	2.040	2.140	2.085	+
Medellín, Plaza Minorista José María Villa	2.160	2.200	2.173	=
Pamplona (Norte de Santander)	2.400	2.560	2.453	+
Pasto, El Potrerillo	2.320	2.340	2.330	-
Tuluá (Valle del Cauca)	2.260	2.384	2.321	=
Azúcar refinada				
Barranquilla, Barranquillita	2.100	2.200	2.157	-
Barranquilla, Granabastos	1.940	2.100	2.042	-
Bogotá, D. C., Plaza Las Flores	2.000	2.200	2.133	+
Bucaramanga, Centroabastos	2.333	2.375	2.347	+
Bucaramanga, Mercados del centro	2.354	2.500	2.451	-
Cartagena, Bazurto	2.560	2.640	2.580	=
Cúcuta, Cenabastos	2.640	2.680	2.653	-
Ibagué, Plaza La 21	1.980	2.080	2.045	=
Medellín, Central Mayorista de Antioquia	2.120	2.200	2.150	-
Montería, Mercado del Sur	1.760	1.780	1.765	=
Neiva, Surabastos	1.840	1.880	1.853	+
Pamplona (Norte de Santander)	1.860	1.900	1.887	+
Pasto, El Potrerillo	1.840	1.900	1.880	+
Santa Marta (Magdalena)	2.160	2.160	2.160	-
Sincelejo, Nuevo Mercado	2.384	2.556	2.495	=
Valledupar, Mercado Nuevo	2.120	2.240	2.200	-
Villavicencio, CAV	2.200	2.320	2.254	+
Azúcar sulfitada				
Armenia, Mercar	2.080	2.160	2.133	+
Barranquilla, Barranquillita	1.738	1.750	1.743	=
Barranquilla, Granabastos	1.700	1.740	1.720	-
Bogotá, D. C., Corabastos	1.860	1.880	1.870	+
Bogotá, D. C., Paloquemao	2.000	2.080	2.053	+
Bogotá, D. C., Plaza España	1.880	1.920	1.900	+
Bucaramanga, Centroabastos	1.920	1.980	1.940	+
Bucaramanga, Mercados del centro	1.900	1.920	1.907	+
Buenaventura (Valle del Cauca)	1.880	1.900	1.893	+
Cali, La Floresta	1.700	1.740	1.720	=
Cali, Santa Helena	1.660	1.680	1.667	-
Cali, Siloé	1.800	1.860	1.830	=
Cartagena, Bazurto	1.720	1.760	1.740	=
Cartago (Valle del Cauca)	1.900	1.920	1.907	+
Ibagué, Plaza La 21	1.760	1.820	1.785	=
Azúcar sulfitada (continuación)				
Manizales, Centro Galerías	1.900	2.100	1.960	=
Medellín, Central Mayorista de Antioquia	1.760	1.916	1.824	-
Palmira (Valle del Cauca)	1.680	1.720	1.695	+
Popayán, Plaza de mercado del barrio Bolívar	1.920	1.930	1.923	-
Santa Marta (Magdalena)	1.700	1.740	1.725	-
Sincelejo, Nuevo Mercado	1.740	1.770	1.758	-
Tuluá (Valle del Cauca)	1.780	1.814	1.798	+
Valledupar, Mercado Nuevo	1.740	1.760	1.753	+
Villavicencio, CAV	1.940	2.040	1.993	+
Bocadillo veleño				
Bogotá, D. C., Corabastos	236	250	243	=
Bogotá, D. C., Paloquemao	236	250	245	-
Café instantáneo				
Barranquilla, Barranquillita	75.980	76.471	76.256	-
Barranquilla, Granabastos	74.510	76.471	75.515	=
Bogotá, D. C., Corabastos	69.608	72.059	70.858	+
Bogotá, D. C., Plaza España	70.735	75.147	72.810	-
Buenaventura (Valle del Cauca)	81.699	83.529	82.593	+
Cali, La Floresta	85.833	88.333	87.222	=
Cali, Santa Helena	77.386	81.307	79.564	=
Cali, Siloé	86.667	87.500	87.083	=
Cartagena, Bazurto	69.608	70.588	69.853	=
Cartago (Valle del Cauca)	67.000	73.333	70.944	+
Cúcuta, Cenabastos	71.814	73.529	72.467	=
Florencia (Caquetá)	71.324	72.353	71.838	=
Medellín, Central Mayorista de Antioquia	78.301	81.699	80.588	-
Medellín, Plaza Minorista José María Villa	77.778	79.085	78.431	=
Neiva, Surabastos	68.627	73.529	70.915	=
Palmira (Valle del Cauca)	86.471	87.647	87.206	=
Pamplona (Norte de Santander)	65.686	68.627	67.157	-
Pasto, El Potrerillo	82.353	83.660	83.007	=
Popayán, Plaza de mercado del barrio Bolívar	79.608	81.046	80.566	-
Santa Marta (Magdalena)	70.588	80.000	75.882	=
Sincelejo, Nuevo Mercado	74.510	75.490	75.123	=
Tuluá (Valle del Cauca)	80.719	84.248	82.440	=
Valledupar, Mercado Nuevo	61.765	67.647	65.196	+
Café molido				
Armenia, Mercar	16.000	16.000	16.000	=
Barranquilla, Barranquillita	17.100	17.500	17.300	-
Barranquilla, Granabastos	16.292	16.800	16.538	-
Bogotá, D. C., Corabastos	13.800	14.400	14.250	+
Bogotá, D. C., Paloquemao	15.200	16.000	15.667	+

Cuadro 9. Mercados mayoristas. Precios de venta de productos procesados (continuación)
2018 (19 al 25 de mayo)

Productos y mercados	Pesos por kilogramo			
	Mínimo	Máximo	Medio	Tendencia
Café molido (continuación)				
Bogotá, D. C., Plaza España	15.600	15.840	15.680	+
Bucaramanga, Centroabastos	15.833	16.600	16.278	-
Bucaramanga, Mercados del centro	15.552	16.032	15.861	=
Cali, La Floresta	15.040	15.200	15.120	+
Cali, Santa Helena	14.960	15.120	15.040	+
Cali, Siloé	14.960	15.000	14.980	=
Cartagena, Bazaruto	15.833	15.917	15.854	=
Cartago (Valle del Cauca)	14.400	15.112	14.637	+
Cúcuta, Cenabastos	16.250	17.000	16.528	=
Florencia (Caquetá)	16.100	16.400	16.250	=
Ibagué, Plaza La 21	17.400	17.800	17.525	=
Manizales, Centro Galerías	14.600	15.200	14.950	=
Medellín, Central Mayorista de Antioquia	14.400	16.040	15.430	=
Montería, Mercado del Sur	17.000	17.200	17.100	=
Neiva, Surabastos	16.000	17.000	16.500	+
Palmira (Valle del Cauca)	14.600	14.700	14.625	+
Popayán, Plaza de mercado del barrio Bolívar	14.480	14.720	14.637	=
Santa Marta (Magdalena)	15.833	17.600	17.040	+
Sincelejo, Nuevo Mercado	17.083	17.500	17.292	=
Tuluá (Valle del Cauca)	14.736	15.176	14.931	+
Valledupar, Mercado Nuevo	16.500	16.500	16.500	=
Villavicencio, CAV	14.917	15.625	15.263	=
Chocolate amargo				
Armenia, Mercar	22.600	23.200	22.800	-
Buenaventura (Valle del Cauca)	21.360	22.639	21.973	-
Cali, La Floresta	20.400	20.800	20.667	=
Cali, Santa Helena	20.000	20.400	20.267	=
Cali, Siloé	20.400	20.800	20.600	=
Cartago (Valle del Cauca)	20.800	21.300	21.100	+
Ibagué, Plaza La 21	22.400	23.600	23.000	=
Manizales, Centro Galerías	21.600	22.800	22.000	=
Medellín, Central Mayorista de Antioquia	20.544	21.600	21.181	+
Medellín, Plaza Minorista José María Villa	20.800	21.600	21.200	=
Palmira (Valle del Cauca)	21.200	21.200	21.200	-
Pasto, El Potrerillo	20.400	20.800	20.600	=
Popayán, Plaza de mercado del barrio Bolívar	21.240	21.360	21.320	=
Tuluá (Valle del Cauca)	20.400	21.168	20.769	=
Chocolate dulce (continuación)				
Barranquilla, Barranquillita	13.800	13.940	13.875	+
Barranquilla, Granabastos	13.700	14.300	14.025	+
Bogotá, D. C., Corabastos	9.542	9.792	9.677	-
Bogotá, D. C., Plaza España	9.933	10.333	10.200	-
Bucaramanga, Centroabastos	8.800	9.400	9.035	=
Chocolate instantáneo				
Medellín, Central Mayorista de Antioquia	19.309	19.783	19.492	=
Color (bolsita)				
Ibagué, Plaza La 21	24.000	26.000	24.667	+
Medellín, Central Mayorista de Antioquia	16.071	17.976	17.232	+
Medellín, Plaza Minorista José María Villa	16.667	17.262	16.865	=
Neiva, Surabastos	15.000	16.000	15.375	+
Fécula de maíz				
Armenia, Mercar	17.284	17.747	17.593	+
Barranquilla, Barranquillita	17.361	17.556	17.469	+
Barranquilla, Granabastos	17.181	18.056	17.723	+
Bogotá, D. C., Corabastos	15.921	16.447	16.184	+
Bucaramanga, Centroabastos	16.908	17.632	17.215	=
Bucaramanga, Mercados del centro	17.763	18.724	18.259	=
Cartagena, Bazaruto	16.389	16.667	16.597	-
Cúcuta, Cenabastos	17.500	18.056	17.778	+
Cúcuta, La Nueva Sexta	17.500	17.778	17.593	-
Montería, Mercado del Sur	13.333	13.556	13.500	=
Neiva, Surabastos	18.092	18.092	18.092	n.d.
Pasto, El Potrerillo	15.066	15.263	15.164	=
Popayán, Plaza de mercado del barrio Bolívar	15.789	15.855	15.833	=
Santa Marta (Magdalena)	16.667	20.000	18.194	=
Villavicencio, CAV	16.645	17.303	16.974	=
Frijol enlatado				
Medellín, Central Mayorista de Antioquia	9.188	10.373	9.755	+
Medellín, Plaza Minorista José María Villa	9.124	9.267	9.219	=

Cuadro 9. Mercados mayoristas. Precios de venta de productos procesados (continuación)
2018 (19 al 25 de mayo)

Productos y mercados	Pesos por kilogramo				Tendencia	Productos y mercados	Pesos por kilogramo				Tendencia
	Mínimo	Máximo	Medio				Mínimo	Máximo	Medio		
Galletas dulces redondas con crema						Gelatina (continuación)					
Barranquilla, Barranquillita	10.194	12.189	11.173		+	Bogotá, D. C., Corabastos	24.427	25.000	24.727		+
Barranquilla, Granabastos	12.048	12.118	12.073		-	Bogotá, D. C., Plaza España	22.917	23.438	23.090		-
Bogotá, D. C., Plaza España	11.747	11.847	11.814		-	Bucaramanga, Centroabastos	23.698	26.250	24.566		=
Bucaramanga, Centroabastos	11.325	11.928	11.627		-	Bucaramanga, Mercados del centro	23.255	23.958	23.620		=
Bucaramanga, Mercados del centro	12.289	12.450	12.369		=	Buenaventura (Valle del Cauca)	23.125	23.250	23.188		-
Cartagena, Bazurto	9.028	9.097	9.045		=	Cali, La Floresta	15.000	15.179	15.119		=
Cúcuta, Cenabastos	12.407	12.510	12.476		=	Cali, Santa Helena	15.000	15.179	15.119		=
Ibagué, Plaza La 21	9.833	10.083	9.938		=	Cartagena, Bazurto	23.438	23.958	23.568		=
Pamplona (Norte de Santander)	11.890	11.890	11.890		=	Cartago (Valle del Cauca)	22.500	22.656	22.552		+
Santa Marta (Magdalena)	10.000	10.000	10.000		=	Cúcuta, Cenabastos	22.917	25.521	23.785		=
Sincelejo, Nuevo Mercado	9.028	9.882	9.544		=	Cúcuta, La Nueva Sexta	21.875	22.917	22.569		-
						Ibagué, Plaza La 21	22.917	26.250	25.049		=
Galletas saladas						Manizales, Centro Galerías	22.396	23.750	23.190		=
Armenia, Mercar	10.903	11.111	10.972		=	Medellín, Central Mayorista de Antioquia	22.500	23.750	22.995		+
Barranquilla, Barranquillita	11.250	11.389	11.319		-	Neiva, Surabastos	25.000	27.500	26.250		+
Barranquilla, Granabastos	11.278	11.333	11.300		=	Palmira (Valle del Cauca)	27.500	27.500	27.500		+
Bogotá, D. C., Corabastos	9.524	10.159	9.716		+	Pamplona (Norte de Santander)	22.917	23.958	23.264		+
Bogotá, D. C., Paloquemao	8.823	9.233	9.017		-	Pasto, El Potrerillo	10.539	10.784	10.637		-
Bogotá, D. C., Plaza España	10.185	10.533	10.345		+	Pereira, Mercasa	13.786	13.786	13.786		-
Bucaramanga, Centroabastos	10.608	10.952	10.785		-	Popayán, Plaza de mercado del barrio Bolívar	25.208	25.521	25.417		=
Bucaramanga, Mercados del centro	10.873	11.111	10.979		=	Santa Marta (Magdalena)	23.750	26.250	25.000		=
Buenaventura (Valle del Cauca)	10.800	11.429	11.053		=	Tuluá (Valle del Cauca)	21.771	25.000	23.299		=
Cali, La Floresta	10.159	10.185	10.176		=	Valledupar, Mercado Nuevo	22.917	23.438	23.125		+
Cali, Santa Helena	9.788	9.921	9.877		=						
Cali, Siloé	11.111	11.111	11.111		=	Harina de trigo					
Cartagena, Bazurto	7.576	7.765	7.623		=	Armenia, Mercar	1.880	2.040	1.940		-
Cartago (Valle del Cauca)	10.833	11.111	10.949		=	Barranquilla, Barranquillita	1.340	1.364	1.355		+
Cúcuta, Cenabastos	11.181	11.944	11.505		+	Barranquilla, Granabastos	1.320	1.380	1.355		+
Florencia (Caquetá)	11.389	11.625	11.507		=	Bogotá, D. C., Corabastos	1.698	1.800	1.735		-
Ibagué, Plaza La 21	9.609	10.615	10.107		=	Bogotá, D. C., Paloquemao	1.860	1.880	1.867		-
Manizales, Centro Galerías	11.097	11.667	11.310		=	Bogotá, D. C., Plaza España	1.790	1.860	1.835		+
Medellín, Central Mayorista de Antioquia	8.333	10.119	9.265		+	Bucaramanga, Centroabastos	2.280	2.360	2.329		=
Medellín, Plaza Minorista José María Villa	9.921	10.317	10.097		=	Bucaramanga, Mercados del centro	2.264	2.400	2.337		=
Neiva, Surabastos	11.389	11.667	11.574		+	Buenaventura (Valle del Cauca)	1.548	1.680	1.633		-
Palmira (Valle del Cauca)	11.111	11.270	11.190		=	Cali, La Floresta	2.800	2.960	2.880		=
Pamplona (Norte de Santander)	10.833	10.833	10.833		=	Cali, Santa Helena	2.720	2.800	2.773		=
Pasto, El Potrerillo	9.458	9.854	9.656		+	Cali, Siloé	2.720	2.800	2.760		=
Pereira, Mercasa	9.617	9.617	9.617		=	Cartagena, Bazurto	1.500	1.520	1.505		=
Popayán, Plaza de mercado del barrio Bolívar	10.172	10.212	10.190		=	Cartago (Valle del Cauca)	1.640	1.680	1.667		=
Santa Marta (Magdalena)	7.386	11.333	9.356		=	Cúcuta, Cenabastos	1.800	1.900	1.860		=
Tuluá (Valle del Cauca)	10.450	10.569	10.489		=	Cúcuta, La Nueva Sexta	1.850	1.850	1.850		=
Valledupar, Mercado Nuevo	10.694	12.222	11.250		=	Florencia (Caquetá)	1.640	1.720	1.680		=
Villavicencio, CAV	10.569	11.019	10.688		-	Ibagué, Plaza La 21	1.784	1.920	1.876		+
						Manizales, Centro Galerías	1.680	2.000	1.780		=
Gelatina						Medellín, Central Mayorista de Antioquia	2.640	2.760	2.700		+
Barranquilla, Barranquillita	26.302	26.823	26.589		+	Medellín, Plaza Minorista José María Villa	2.560	2.640	2.613		=
Barranquilla, Granabastos	24.479	25.911	25.139		+						

Cuadro 9. Mercados mayoristas. Precios de venta de productos procesados (continuación)
2018 (19 al 25 de mayo)

Productos y mercados	Pesos por kilogramo			
	Precios			Tenden-
	Mínimo	Máximo	Medio	cia
Harina de trigo (continuación)				
Neiva, Surabastos	1.680	1.680	1.680	+
Palmira (Valle del Cauca)	2.900	3.000	2.975	-
Pamplona (Norte de Santander)	1.800	1.800	1.800	=
Pasto, El Potrerillo	1.600	1.760	1.660	=
Pereira, Mercasa	2.500	2.500	2.500	=
Popayán, Plaza de mercado del barrio Bolívar	1.464	1.496	1.483	=
Santa Marta (Magdalena)	1.480	1.520	1.510	-
Sincelejo, Nuevo Mercado	1.300	1.300	1.300	=
Tuluá (Valle del Cauca)	1.600	1.640	1.619	+
Valledupar, Mercado Nuevo	1.750	1.833	1.792	+
Villavicencio, CAV	1.592	1.760	1.646	-
Harina precocida de maíz				
Arauca (Arauca)	2.750	2.750	2.750	=
Armenia, Mercar	2.792	2.875	2.819	-
Barranquilla, Barranquillita	2.333	2.392	2.360	+
Barranquilla, Granabastos	2.042	2.100	2.056	-
Bogotá, D. C., Corabastos	2.833	2.958	2.885	+
Bogotá, D. C., Paloquemao	3.167	3.208	3.181	-
Bogotá, D. C., Plaza España	2.992	3.033	3.008	-
Bucaramanga, Centroabastos	2.250	2.292	2.264	=
Bucaramanga, Mercados del centro	2.136	2.240	2.171	=
Buenaventura (Valle del Cauca)	2.920	2.956	2.932	+
Cali, La Floresta	2.667	2.750	2.722	+
Cali, Santa Helena	2.960	3.120	3.040	-
Cali, Siloé	3.000	3.125	3.063	=
Cartagena, Bazaruto	2.917	3.000	2.938	=
Cartago (Valle del Cauca)	2.792	3.000	2.872	=
Cúcuta, Cenabastos	1.975	2.000	1.992	=
Cúcuta, La Nueva Sexta	2.000	2.000	2.000	=
Ibagué, Plaza La 21	1.833	1.917	1.854	=
Manizales, Centro Galerías	2.750	3.083	2.902	=
Montería, Mercado del Sur	2.917	3.000	2.979	=
Neiva, Surabastos	2.917	3.000	2.958	-
Palmira (Valle del Cauca)	3.100	3.300	3.200	+
Pamplona (Norte de Santander)	2.000	2.000	2.000	=
Pasto, El Potrerillo	1.917	2.000	1.958	=
Pereira, Mercasa	2.950	2.950	2.950	=
Popayán, Plaza de mercado del barrio Bolívar	1.760	1.840	1.787	=
Santa Marta (Magdalena)	2.042	2.083	2.073	-
Sincelejo, Nuevo Mercado	2.867	2.925	2.896	=
Tuluá (Valle del Cauca)	2.856	2.864	2.861	=
Valledupar, Mercado Nuevo	1.917	2.000	1.958	-
Villavicencio, CAV	1.920	2.040	1.970	=

Jugo de frutas

Barranquilla, Barranquillita	5.829	5.922	5.888	+
Barranquilla, Granabastos	5.581	5.631	5.594	-

Productos y mercados	Pesos por kilogramo			
	Precios			Tenden-
	Mínimo	Máximo	Medio	cia
Jugo de frutas (continuación)				
Bucaramanga, Centroabastos	5.349	5.581	5.426	-
Bucaramanga, Mercados del centro	5.426	6.047	5.685	=
Cartagena, Bazaruto	4.961	5.271	5.116	=
Santa Marta (Magdalena)	5.581	5.814	5.678	+
Sincelejo, Nuevo Mercado	5.178	5.426	5.302	-
Valledupar, Mercado Nuevo	5.271	5.271	5.271	-

Jugo instantáneo (sobre)

Armenia, Mercar	33.333	33.611	33.519	+
Barranquilla, Barranquillita	33.333	34.722	34.097	-
Barranquilla, Granabastos	33.889	35.000	34.444	=
Bogotá, D. C., Corabastos	40.000	41.667	40.833	+
Bogotá, D. C., Paloquemao	45.000	46.667	46.111	-
Bogotá, D. C., Plaza España	40.000	41.667	40.556	-
Buenaventura (Valle del Cauca)	41.000	41.667	41.324	-
Cali, La Floresta	40.000	41.667	40.556	+
Cali, Santa Helena	40.000	41.667	41.111	=
Cali, Siloé	40.000	40.000	40.000	=
Cartagena, Bazaruto	31.944	33.333	32.986	=
Cartago (Valle del Cauca)	40.667	41.667	41.333	+
Ibagué, Plaza La 21	32.917	34.167	33.479	=
Medellín, Central Mayorista de Antioquia	38.667	40.333	39.292	=
Medellín, Plaza Minorista José María Villa	39.333	40.000	39.778	=
Palmira (Valle del Cauca)	40.000	41.667	40.833	=
Pasto, El Potrerillo	38.333	39.333	39.083	+
Popayán, Plaza de mercado del barrio Bolívar	41.333	41.667	41.444	=
Sincelejo, Nuevo Mercado	31.389	32.500	31.875	-
Tuluá (Valle del Cauca)	40.000	41.333	40.583	=
Valledupar, Mercado Nuevo	40.000	40.000	40.000	-
Villavicencio, CAV	40.667	41.667	41.083	-

Lomitos de atún en lata

Armenia, Mercar	18.137	18.627	18.464	+
Barranquilla, Barranquillita	26.849	27.018	26.950	+
Barranquilla, Granabastos	26.020	26.875	26.635	-
Bogotá, D. C., Corabastos	19.240	19.363	19.271	-
Bogotá, D. C., Plaza España	19.473	19.853	19.645	-
Buenaventura (Valle del Cauca)	23.036	24.000	23.536	-
Cali, La Floresta	11.176	11.397	11.283	=
Cali, Santa Helena	18.922	19.412	19.248	=
Cali, Siloé	15.686	17.647	16.667	=
Cartagena, Bazaruto	24.740	24.870	24.772	=
Cartago (Valle del Cauca)	20.343	21.814	21.078	+
Cúcuta, Cenabastos	19.730	20.221	19.935	=
Cúcuta, La Nueva Sexta	19.485	19.853	19.730	=
Manizales, Centro Galerías	25.143	26.429	25.786	=

Cuadro 9. Mercados mayoristas. Precios de venta de productos procesados (continuación)
2018 (19 al 25 de mayo)

Productos y mercados	Pesos por kilogramo				Tendencia	Productos y mercados	Pesos por kilogramo				Tendencia
	Mínimo	Máximo	Medio				Mínimo	Máximo	Medio		
Lomitos de atún en lata (continuación)						Margarina (continuación)					
Medellín, Central Mayorista de Antioquia	18.995	19.559	19.350		+	Cali, Siloé	15.200	15.600	15.400		=
Medellín, Plaza Minorista José María Villa	18.137	18.627	18.464		=	Cartago (Valle del Cauca)	14.400	14.850	14.667		+++
Montería, Mercado del Sur	22.941	23.529	23.088		-	Ibagué, Plaza La 21	7.350	7.530	7.440		-
Neiva, Surabastos	19.608	22.304	20.833		-	Manizales, Centro Galerías	11.000	11.800	11.500		=
Palmira (Valle del Cauca)	20.882	21.176	21.029		=	Medellín, Plaza Minorista José María Villa	12.300	12.600	12.467		=
Pamplona (Norte de Santander)	19.608	20.588	19.935		+	Neiva, Surabastos	7.200	8.000	7.600		+
Pasto, El Potrerillo	18.095	18.690	18.333		-	Palmira (Valle del Cauca)	16.200	16.400	16.300		+
Pereira, Mercasa	20.588	21.354	20.971		=	Pamplona (Norte de Santander)	8.000	8.000	8.000		=
Popayán, Plaza de mercado del barrio Bolívar	20.595	20.952	20.794		+	Pereira, Mercasa	10.240	10.240	10.240		-
Santa Marta (Magdalena)	21.765	24.706	22.941		=	Popayán, Plaza de mercado del barrio Bolívar	16.300	16.550	16.417		=
Sincelejo, Nuevo Mercado	18.382	18.382	18.382		+	Santa Marta (Magdalena)	11.833	12.167	12.042		=
Tuluá (Valle del Cauca)	20.441	20.588	20.502		=	Tuluá (Valle del Cauca)	14.550	15.320	14.913		=
Villavicencio, CAV	20.392	21.446	20.748		+	Mayonesa doy pack					
Maíz enlatado						Armenia, Mercar	19.479	19.792	19.583		-
Medellín, Central Mayorista de Antioquia	10.417	10.610	10.537		+	Barranquilla, Barranquillita	10.750	10.861	10.813		+
Manteca						Bucaramanga, Centroabastos	8.583	9.000	8.819		-
Armenia, Mercar	4.750	4.850	4.817		+	Bucaramanga, Mercados del centro	8.833	9.000	8.931		=
Bogotá, D. C., Corabastos	5.100	5.390	5.198		+	Buenaventura (Valle del Cauca)	13.583	14.719	14.151		=
Bogotá, D. C., Plaza España	5.000	5.500	5.333		+	Cali, La Floresta	17.500	18.000	17.806		=
Buenaventura (Valle del Cauca)	4.000	4.050	4.027		-	Cali, Santa Helena	19.375	20.000	19.653		=
Cartago (Valle del Cauca)	5.000	5.200	5.077		-	Cali, Siloé	11.333	12.667	12.000		=
Cúcuta, Cenabastos	5.917	6.000	5.958		=	Cartagena, Bazurto	10.833	11.111	11.042		=
Florencia (Caquetá)	3.900	4.100	4.000		=	Cartago (Valle del Cauca)	16.000	16.667	16.361		+
Ibagué, Plaza La 21	4.060	4.600	4.339		=	Ibagué, Plaza La 21	8.750	9.000	8.813		=
Manizales, Centro Galerías	5.400	6.000	5.720		=	Manizales, Centro Galerías	13.958	15.500	14.889		=
Neiva, Surabastos	4.200	4.500	4.367		+	Medellín, Central Mayorista de Antioquia	13.750	16.500	14.750		=
Palmira (Valle del Cauca)	6.400	6.400	6.400		+	Palmira (Valle del Cauca)	18.500	18.750	18.667		-
Pamplona (Norte de Santander)	6.333	6.500	6.389		+	Pasto, El Potrerillo	15.000	15.833	15.417		=
Pereira, Mercasa	5.180	5.180	5.180		=	Popayán, Plaza de mercado del barrio Bolívar	16.458	20.000	18.069		=
Popayán, Plaza de mercado del barrio Bolívar	4.180	4.200	4.193		=	Santa Marta (Magdalena)	11.500	13.500	12.625		=
Tuluá (Valle del Cauca)	5.670	5.700	5.685		=	Tuluá (Valle del Cauca)	17.083	18.354	17.510		-
Villavicencio, CAV	4.300	4.700	4.467		+	Valledupar, Mercado Nuevo	17.500	19.167	18.542		-
Margarina						Villavicencio, CAV	10.361	10.944	10.736		=
Armenia, Mercar	13.500	13.550	13.517		=	Mostaza doy pack					
Barranquilla, Barranquillita	11.667	12.167	11.938		-	Cartagena, Bazurto	16.667	17.500	16.875		=
Barranquilla, Granabastos	12.083	12.167	12.125		-	Panela cuadrada blanca					
Bogotá, D. C., Corabastos	8.500	8.900	8.700		-	Barranquilla, Barranquillita	2.129	2.350	2.220		+
Bogotá, D. C., Plaza España	9.010	10.480	9.690		-	Barranquilla, Granabastos	2.056	2.333	2.160		-
Bucaramanga, Centroabastos	12.100	12.600	12.300		=	Bucaramanga, Centroabastos	2.000	2.114	2.057		-
Bucaramanga, Mercados del centro	12.400	12.700	12.533		=	Bucaramanga, Mercados del centro	1.971	2.000	1.990		-
Buenaventura (Valle del Cauca)	15.520	15.520	15.520		-	Cartagena, Bazurto	1.643	1.714	1.679		-
Cali, La Floresta	14.800	15.200	15.000		+	Charalá (Santander)	1.563	1.625	1.594		-
						Güepsa (Santander)	1.833	1.833	1.833		=

Cuadro 9. Mercados mayoristas. Precios de venta de productos procesados (continuación)
2018 (19 al 25 de mayo)

Productos y mercados	Pesos por kilogramo			
	Mínimo	Máximo	Medio	Tendencia
Panela cuadrada blanca (continuación)				
Ibagué, Plaza La 21	2.278	2.361	2.313	+
Medellín, Central Mayorista de Antioquia	1.900	2.813	2.376	+
Moniquirá (Boyacá)	1.625	1.625	1.625	=
San Gil (Santander)	1.450	1.500	1.475	-
Santana (Boyacá)	1.683	1.883	1.733	=
Sincelejo, Nuevo Mercado	1.700	1.980	1.845	=
Tunja, Complejo de Servicios del Sur	1.750	1.875	1.813	-
Valledupar, Mercado Nuevo	2.111	2.222	2.185	+
Vélez (Santander)	1.883	1.883	1.883	=
Panela cuadrada morena				
Ancuya (Nariño)	1.500	1.500	1.500	=
Bogotá, D. C., Corabastos	2.000	2.000	2.000	-
Bogotá, D. C., Paloquemao	2.150	2.200	2.183	-
Bogotá, D. C., Plaza España	2.008	2.100	2.053	-
Bogotá, D. C., Plaza Las Flores	2.500	2.500	2.500	+
Bucaramanga, Centroabastos	2.067	2.067	2.067	-
Bucaramanga, Mercados del centro	2.100	2.133	2.122	-
Caparrapí (Cundinamarca)	1.400	1.600	1.475	+
Charalá (Santander)	1.563	1.625	1.594	=
Consacá (Nariño)	1.400	1.400	1.400	-
Cúcuta, Cenabastos	1.984	2.083	2.034	=
Cúcuta, La Nueva Sexta	1.984	2.083	2.017	+
Florencia (Caquetá)	1.867	1.900	1.883	+
Güepsa (Santander)	1.783	1.783	1.783	=
Moniquirá (Boyacá)	1.575	1.591	1.583	=
Neiva, Surabastos	2.200	2.400	2.283	-
Nocaima (Cundinamarca)	1.500	1.600	1.544	+
Pamplona (Norte de Santander)	1.995	1.995	1.995	-
Pasto, El Potrerillo	2.488	2.596	2.535	n.d.
Popayán, Plaza de mercado del barrio Bolívar	2.917	3.083	3.000	+
San Gil (Santander)	1.400	1.450	1.425	-
Santa Marta (Magdalena)	2.200	2.333	2.289	=
Santana (Boyacá)	1.633	1.833	1.683	=
Tuluá (Valle del Cauca)	3.300	3.417	3.356	=
Vélez (Santander)	1.833	1.833	1.833	=
Villavicencio, CAV	2.100	2.100	2.100	-
Villeta (Cundinamarca)	1.400	1.600	1.513	+
Panela en pastilla				
Caparrapí (Cundinamarca)	1.563	1.625	1.602	+
Nocaima (Cundinamarca)	1.500	1.600	1.550	-
Villeta (Cundinamarca)	1.604	1.750	1.682	-
Panela redonda blanca				
Medellín, Central Mayorista de Antioquia	1.700	1.800	1.738	-
Sincelejo, Nuevo Mercado	2.643	2.750	2.702	-
Panela redonda morena				
Ancuya (Nariño)	1.400	1.450	1.417	-
Armenia, Mercar	3.438	3.563	3.479	-
Buenaventura (Valle del Cauca)	1.479	1.667	1.601	+
Cali, La Floresta	2.583	2.667	2.625	-
Cali, Santa Helena	2.400	2.500	2.450	-
Cali, Siloé	3.583	3.583	3.583	=
Caparrapí (Cundinamarca)	1.400	1.400	1.400	+
Cartago (Valle del Cauca)	2.875	2.917	2.903	-
Manizales, Centro Galerías	2.292	2.417	2.375	=
Medellín, Central Mayorista de Antioquia	1.667	1.667	1.667	+
Medellín, Plaza Minorista José María Villa	1.667	1.750	1.694	-
Montería, Mercado del Sur	2.000	2.200	2.150	=
Palmira (Valle del Cauca)	2.708	2.750	2.729	+
Pereira, Mercasa	3.395	3.442	3.418	-
Sandoná (Nariño)	1.350	1.450	1.400	+
Sonsón (Antioquia)	2.000	2.000	2.000	+
Tuluá (Valle del Cauca)	3.167	3.250	3.198	-
Yolombó (Antioquia)	1.563	1.600	1.575	+
Pastas alimenticias				
Armenia, Mercar	5.333	5.500	5.444	+
Barranquilla, Barranquillita	4.683	4.850	4.792	-
Barranquilla, Granabastos	4.750	4.933	4.817	+
Bogotá, D. C., Corabastos	5.250	5.383	5.304	+
Bogotá, D. C., Paloquemao	5.500	5.833	5.722	=
Bogotá, D. C., Plaza España	5.667	5.825	5.747	+
Bogotá, D. C., Plaza Las Flores	5.417	5.417	5.417	+
Bucaramanga, Centroabastos	4.160	4.200	4.187	+
Bucaramanga, Mercados del centro	4.120	4.320	4.213	=
Buenaventura (Valle del Cauca)	3.854	3.854	3.854	=
Cali, La Floresta	4.250	4.375	4.333	=
Cali, Santa Helena	4.667	5.000	4.833	-
Cali, Siloé	3.750	3.958	3.854	=
Cartagena, Bazarro	3.667	3.833	3.708	=
Cartago (Valle del Cauca)	4.667	4.867	4.761	=
Cúcuta, Cenabastos	3.250	3.500	3.333	=
Cúcuta, La Nueva Sexta	3.250	3.333	3.306	=
Ibagué, Plaza La 21	5.667	5.833	5.748	=
Manizales, Centro Galerías	5.000	5.500	5.288	=
Medellín, Central Mayorista de Antioquia	5.000	5.583	5.408	-
Medellín, Plaza Minorista José María Villa	5.333	5.667	5.500	=
Montería, Mercado del Sur	4.000	4.000	4.000	=
Neiva, Surabastos	5.333	5.667	5.444	-
Palmira (Valle del Cauca)	5.800	6.000	5.950	-
Pamplona (Norte de Santander)	3.167	3.500	3.278	-
Pasto, El Potrerillo	4.417	4.500	4.472	+
Pereira, Mercasa	4.680	4.680	4.680	-

BOLETÍN SEMANAL PRECIOS MAYORISTAS

Cuadro 9. Mercados mayoristas. Precios de venta de productos procesados (continuación)
2018 (19 al 25 de mayo)

Productos y mercados	Pesos por kilogramo			
	Mínimo	Máximo	Medio	Tendencia
Pastas alimenticias (continuación)				
Popayán, Plaza de mercado del barrio Bolívar	4.600	4.700	4.644	+
Santa Marta (Magdalena)	3.600	3.840	3.740	=
Sincelejo, Nuevo Mercado	3.592	3.776	3.682	=
Tuluá (Valle del Cauca)	5.133	5.217	5.167	=
Villavicencio, CAV	5.167	5.667	5.333	=
Sal yodada				
Armenia, Mercar	960	1.000	987	=
Barranquilla, Barranquillita	712	888	793	+
Barranquilla, Granabastos	984	1.012	996	-
Bogotá, D. C., Corabastos	540	560	550	=
Bogotá, D. C., Paloquemao	640	660	653	+
Bogotá, D. C., Plaza España	945	950	948	+
Bucaramanga, Centroabastos	925	980	962	+
Bucaramanga, Mercados del centro	950	1.050	1.003	=
Buenaventura (Valle del Cauca)	696	728	713	=
Cali, La Floresta	960	976	965	+
Cali, Santa Helena	936	960	947	+
Cali, Siloé	1.000	1.040	1.020	=
Cartagena, Bazurto	520	560	550	=
Cartago (Valle del Cauca)	928	960	944	+
Cúcuta, Cenabastos	950	975	958	=
Cúcuta, La Nueva Sexta	950	975	958	=
Ibagué, Plaza La 21	1.008	1.008	1.008	=
Manizales, Centro Galerías	960	1.040	1.010	=
Medellín, Central Mayorista de Antioquia	944	1.016	982	=
Medellín, Plaza Minorista José María Villa	1.024	1.040	1.029	=
Montería, Mercado del Sur	920	920	920	=
Neiva, Surabastos	1.040	1.080	1.053	=
Palmira (Valle del Cauca)	960	984	966	-
Pamplona (Norte de Santander)	950	950	950	=
Pasto, El Potrerillo	833	881	857	-
Pereira, Mercasa	880	890	885	=
Popayán, Plaza de mercado del barrio Bolívar	984	992	989	=
Santa Marta (Magdalena)	880	960	920	=
Sincelejo, Nuevo Mercado	856	880	868	-
Tuluá (Valle del Cauca)	912	952	933	=
Tunja, Complejo de Servicios del Sur	560	560	560	=
Valledupar, Mercado Nuevo	880	880	880	=
Villavicencio, CAV	885	920	904	-
Salsa de tomate doy pack				
Armenia, Mercar	16.667	17.292	16.875	-
Barranquilla, Barranquillita	10.611	10.833	10.736	+
Bucaramanga, Centroabastos	7.750	8.250	7.972	=
Bucaramanga, Mercados del centro	7.500	7.708	7.597	=
Salsa de tomate doy pack (continuación)				
Cali, La Floresta	16.000	16.042	16.028	=
Cali, Santa Helena	14.125	16.375	15.278	-
Cali, Siloé	11.333	12.667	12.000	=
Cartagena, Bazurto	15.625	15.833	15.677	=
Cartago (Valle del Cauca)	13.750	14.000	13.917	-
Ibagué, Plaza La 21	7.500	7.750	7.563	-
Manizales, Centro Galerías	12.500	14.375	13.563	+
Medellín, Central Mayorista de Antioquia	12.292	12.917	12.568	=
Medellín, Plaza Minorista José María Villa	13.750	14.167	13.958	=
Montería, Mercado del Sur	14.000	14.000	14.000	=
Palmira (Valle del Cauca)	18.250	18.250	18.250	=
Pasto, El Potrerillo	14.479	15.000	14.740	-
Popayán, Plaza de mercado del barrio Bolívar	12.292	15.000	13.646	=
Santa Marta (Magdalena)	10.500	12.500	11.505	+
Sincelejo, Nuevo Mercado	10.806	11.111	10.979	+
Tuluá (Valle del Cauca)	15.521	15.958	15.740	-
Valledupar, Mercado Nuevo	17.500	19.167	18.542	-
Villavicencio, CAV	10.361	10.944	10.736	+
Sardinas en lata				
Armenia, Mercar	8.039	8.088	8.072	+
Barranquilla, Barranquillita	7.034	7.064	7.051	+
Barranquilla, Granabastos	7.000	7.098	7.050	+
Bogotá, D. C., Corabastos	7.902	8.039	8.005	-
Bogotá, D. C., Plaza España	8.088	8.157	8.134	-
Buenaventura (Valle del Cauca)	6.960	7.176	7.032	+
Cali, La Floresta	7.765	7.765	7.765	=
Cali, Santa Helena	8.431	8.578	8.497	=
Cali, Siloé	6.569	7.206	6.887	=
Cartagena, Bazurto	6.618	6.667	6.630	=
Cartago (Valle del Cauca)	8.279	8.333	8.306	+
Cúcuta, Cenabastos	7.892	8.333	8.129	=
Cúcuta, La Nueva Sexta	7.941	8.137	8.056	=
Manizales, Centro Galerías	8.824	9.314	9.069	=
Medellín, Central Mayorista de Antioquia	6.176	7.500	6.886	-
Medellín, Plaza Minorista José María Villa	6.912	7.059	6.977	=
Montería, Mercado del Sur	6.588	7.108	6.718	-
Palmira (Valle del Cauca)	8.941	9.059	8.971	+
Pamplona (Norte de Santander)	8.333	8.333	8.333	+
Pasto, El Potrerillo	6.814	7.059	6.912	=
Pereira, Mercasa	8.431	8.753	8.592	=
Popayán, Plaza de mercado del barrio Bolívar	7.549	7.647	7.598	+
Santa Marta (Magdalena)	6.275	6.824	6.581	=
Sincelejo, Nuevo Mercado	6.789	6.985	6.887	=

Cuadro 9. Mercados mayoristas. Precios de venta de productos procesados (conclusión)
2018 (19 al 25 de mayo)

Productos y mercados	Pesos por kilogramo			
	Precios			Tenden- cia
	Mínimo	Máximo	Medio	
Sardinias en lata (continuación)				
Tuluá (Valle del Cauca)	8.593	8.623	8.603	=
Villavicencio, CAV	8.333	8.752	8.555	-
Sopa de pollo (caja)				
Bogotá, D. C., Corabastos	42.521	43.447	42.842	+
Bogotá, D. C., Paloquemao	42.735	44.160	43.210	-
Bogotá, D. C., Plaza España	42.735	42.735	42.735	+
Vinagre				
Barranquilla, Barranquillita	1.475	1.508	1.494	-

TENDENCIAS

---	-
Variación mayor al -20 %	Variación entre 0 % y -10 %
--	=
Variación entre -10 % y -20 %	Variación igual a 0 %

Productos y mercados	Pesos por kilogramo			
	Precios			Tenden- cia
	Mínimo	Máximo	Medio	
Vinagre (continuación)				
Barranquilla, Granabastos	1.500	1.525	1.506	=
Bucaramanga, Centroabastos	1.700	1.833	1.761	=
Bucaramanga, Mercados del centro	1.667	2.083	1.828	=
Cartagena, Bazurto	2.417	2.500	2.479	=
Cúcuta, Cenabastos	1.417	1.583	1.528	=
Cúcuta, La Nueva Sexta	1.500	1.667	1.597	=
Pamplona (Norte de Santander)	1.500	1.583	1.556	-
Santa Marta (Magdalena)	1.167	1.200	1.175	+
Sincelejo, Nuevo Mercado	2.167	2.458	2.275	=
Valledupar, Mercado Nuevo	1.083	1.167	1.111	=

+	+++
Variación entre 0 % y 10 %	Variación mayor al 20 %
++	n. d.
Variación entre 10 % y 20 %	No determinado

SIPSA app



@DANE_Colombia



/DANEColombia



/DANEColombia



GOBIERNO DE COLOMBIA



DANE INFORMACIÓN
ESTRATÉGICA