


BOLETÍN SEMANAL

PRECIOS MAYORISTAS

 GOBIERNO DE COLOMBIA

 DANE INFORMACIÓN ESTRATÉGICA


COMPORTAMIENTO DE LOS PRECIOS

Aumenta la oferta de frutas

El Departamento Administrativo Nacional de Estadística (DANE), por medio del Sistema de Información de Precios y Abastecimiento del Sector Agropecuario (Sipsa), comunicó que durante la semana del 12 al 18 de mayo de 2018 bajaron los precios de las frutas y las hortalizas; sin embargo, se incrementaron los precios de los tubérculos.

En el grupo de las frutas frescas, cayeron los precios del maracuyá, la mora de Castilla, el aguacate pape-lillo, la guayaba pera, los limones Tahití y común, la mandarina arrayana, la mandarina común, la manzana verde importada y la uva verde. Se incrementó el abastecimiento del maracuyá, procedente de Santander, Nariño, Antioquia y Valle del Cauca, lo cual ocasionó el descenso en su valor.

En el caso de las hortalizas, se destacó la reducción de las cotizaciones del pimentón, la zanahoria, el ajo importado, el chócolo mazorca, la zanahoria larga vida, el frijol verde en vaina, la cebolla junca y el tomate chonto. En el caso del pimentón, se registró un incremento en la oferta procedente de Antioquia, Santander y Cundinamarca; asimismo, de la zanahoria llegó una mayor cantidad desde Nariño, Boyacá y Cundinamarca, ya que el clima permitió el aumento en la recolección.

En cambio, subieron los precios de los tubérculos, debido al comportamiento de la papa única, las yucas ICA y llanera, las papas suprema y parda pastusa, y la arracacha amarilla. En el caso de la papa única, se evidenció una reducción en la oferta procedente de Nariño, Norte de Santander y Cundinamarca.

CONTENIDO

Comportamiento de los precios	01
Informe de contexto	02
Indicador de abastecimiento	04
Lo que más sube y lo que más baja	07
Verduras y hortalizas	08
Frutas frescas	21
Tubérculos, raíces y plátanos	37
Granos, cárnicos y procesados	44

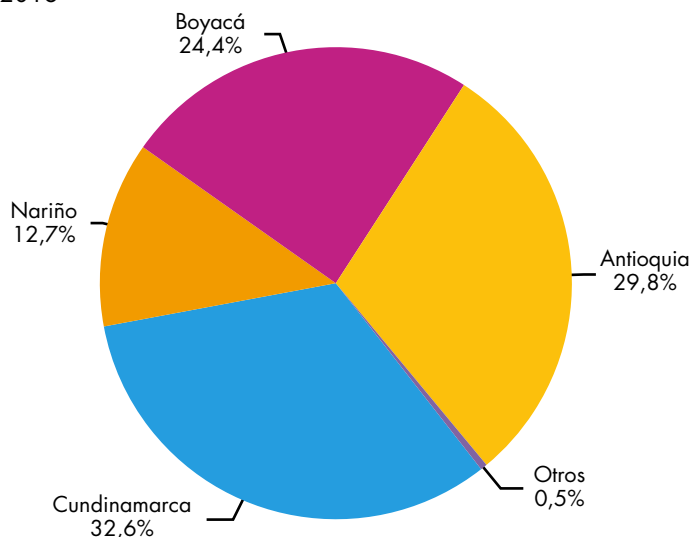
INFORME DE CONTEXTO

Comportamiento de los precios de la zanahoria

La zanahoria es una hortaliza muy rica en vitaminas como la A, la E, algunas del grupo B y la C; asimismo, contiene minerales como calcio, potasio, magnesio, sodio, azufre, cloro y yodo. Dado que la mayor proporción de su peso es agua, contribuye a la salud de la piel, al funcionamiento del sistema inmune, a la vista y al crecimiento. Su consumo puede ser en fresco o en ensaladas y también en jugos y conservas, principalmente.

En Colombia, la siembra se realiza entre los 300 y 2.900 msnm, con rangos de temperatura óptima de 15 a 21°C y una humedad relativa adecuada de 70 a 80%. De acuerdo con cifras de la ENA, en 2016

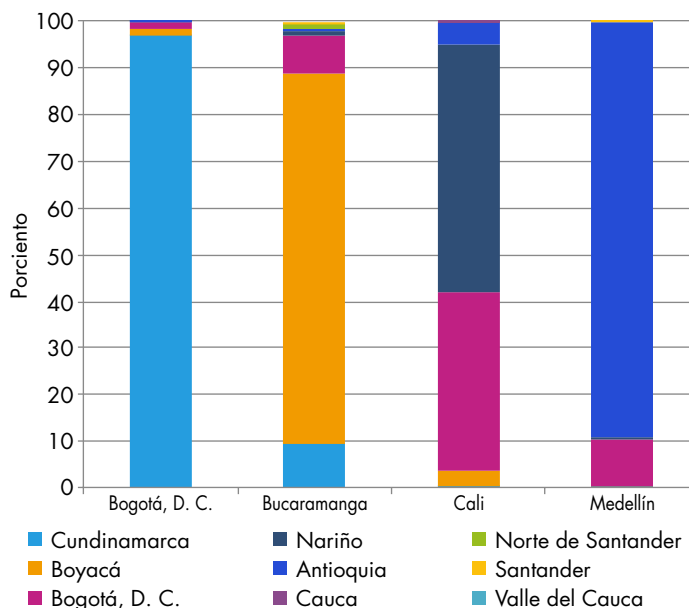
Gráfico 1. Participación de la producción departamental de zanahoria 2016



Fuente: DANE, ENA.

* Otros corresponden a los departamentos de Norte de Santander, Valle del Cauca y Cauca.

Gráfico 2. Abastecimiento de zanahoria en algunas ciudades 2017



Fuente: DANE, Sipsa. Cálculos: Sipsa

se reportó una producción nacional de zanahoria de 223.569 toneladas, destacándose los departamentos de Cundinamarca con 72.926, seguido de Antioquia con 66.727, Boyacá con 54.449 y Nariño con 28.433. Estos cuatro departamentos concentran el 99,5% de la producción total de zanahoria, mientras que el restante 0,5% corresponde a Norte de Santander, Valle del Cauca y Cauca.

A su vez, las ciudades más importantes en el abastecimiento de esta hortaliza durante 2017 fueron Bogotá, Medellín, Bucaramanga y Cali. De esta forma, a la capital del país ingresaron 99.100 toneladas, en su mayoría (97%) desde Cundinamarca, destacándose los municipios de Facatativá, Subachoque, Zipaquirá, Cota, Madrid, El Rosal y Mosquera por su importancia en el aprovisionamiento a la ciudad.

A Medellín ingresaron 29.414 toneladas, de las cuales 89% provenían del departamento de Antioquia, siendo el municipio de El Santuario el que más aportó en este abastecimiento, además de San Pedro de los Milagros, Marinilla, La Unión, El Carmen de Viboral y Sonsón.

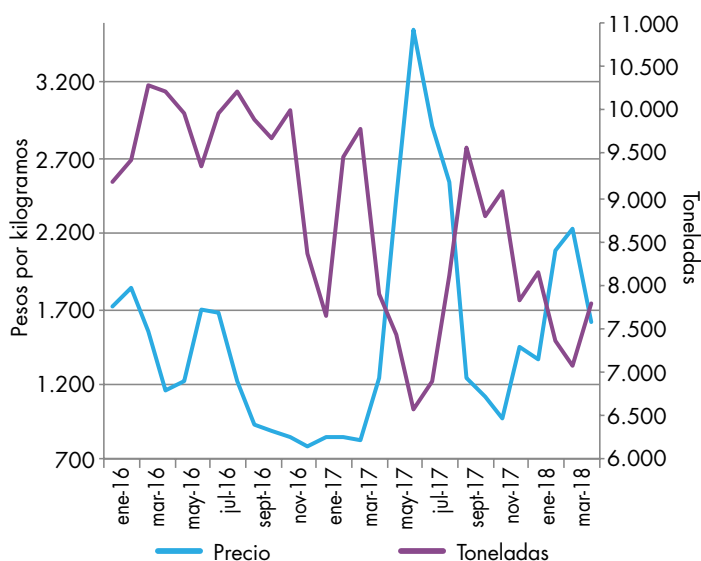
La ciudad de Cali recibió 13.344 toneladas de zanahoria, siendo Nariño el departamento de mayor importancia con un aporte del 53%, y el municipio con

mayor participación fue Túquerres, además de Ipiales y Pasto. Se destaca que Bogotá también fue importante en este aprovisionamiento con un 39%. Por el contrario, en la ciudad de Bucaramanga el 80% del abastecimiento provino de Boyacá, resaltándose el municipio de Tunja.

Al analizar los precios de la zanahoria se observa que presentan un patrón estacional bien marcado, reportando las mayores cotizaciones a mitad de año, hacia el mes de junio, y las menores en abril, octubre y noviembre. Vale la pena anotar que el comportamiento de los mismos es muy similar en los principales mercados a nivel nacional.

Entre 2016 y lo corrido de 2018, las cotizaciones más altas se registraron en junio de 2017, situación habitual a mediados de año. No obstante, el precio reportado para este mes fue muy superior a años anteriores alcanzando en Bogotá un precio histórico por kilo de \$3.539, representado en una variación del 45,64% respecto al mes anterior. De acuerdo con los mayoristas, este comportamiento se debió al menor abastecimiento en este mes, correspondiente a 6.602 toneladas, producto de la disminución en las siembras durante los primeros meses del año, por los altos costos de los insumos agrícolas, especialmente

Gráfico 3. Precios mayoristas y abastecimiento de la zanahoria en Corabastos 2016 (enero) - 2018 (abril)



Fuente: DANE, Sipsa.

de las semillas; asimismo, las condiciones climáticas que retrasaron las mismas, así como el reemplazo de áreas sembradas por otros productos como papa, arveja o remolacha.

Posterior a junio de 2017, las cotizaciones en los diferentes mercados comenzaron a caer, presentando los valores más bajos entre septiembre y noviembre de 2017. Es importante anotar que la zanahoria es un cultivo con un ciclo productivo corto, de tres meses aproximadamente, lo cual hace que ante cambios bruscos en los precios la oferta se pueda acomodar en cortos periodos de tiempo.

De esta manera, la menor cotización se registró en Cali, para el mes de noviembre, cuando el kilo se negoció a \$538. Esto se debió a un incremento en la oferta de la hortaliza, producto de un aumento en las cosechas en los municipios de Túquerres e Ipiales (Nariño), principales proveedores de la capital vallecaucana.

Para el 2018, los precios mayoristas mostraron una tendencia al alza hasta marzo. En Bucaramanga, entre enero y febrero, el precio se incrementó un 70,72% debido al menor abastecimiento procedente de Tunja (Boyacá), dado que la oferta se destinó en su mayoría hacia la ciudad de Bogotá. Asimismo, en la capital del país, para el mismo periodo, el aumento fue de 50,69%, pues en febrero los agricultores de Facatativá, Subachoque y Zipaquirá (Cundinamarca) redujeron la oferta.

En el mes de abril, como es un comportamiento típico, se presentó una disminución en la cotización mayorista de la zanahoria como consecuencia de una mayor oferta desde las diferentes zonas productoras. En Bucaramanga, por ejemplo, la disminución fue del 31,8% con respecto a marzo, vendiéndose el kilo a \$1.377.

En general, se puede afirmar que las cotizaciones mayoristas de la zanahoria tienen un comportamiento estacional bastante marcado, encontrándose a mitad de año los precios más elevados, mientras que las cotizaciones más bajas se reportan entre marzo y abril, y octubre y noviembre. Es importante anotar que la zanahoria tiene un ciclo productivo corto, con lo cual la oferta se puede acomodar fácilmente.

INDICADOR DE ABASTECIMIENTO DE ALIMENTOS

Disminuye abastecimiento de alimentos procesados

El aprovisionamiento en los mercados mayoristas de Mercar, Barranquillita, Granabastos, Corabastos, Pa-loquemao, Plaza Las Flores, Plaza Samper Mendoza, Centroabastos, Cavasa, Santa Helena, Bazurto, Cenabastos, La Nueva Sexta, Plaza La 21, Centro de Acopio de Ipiales, Centro Galerías, Central Mayorista de Antioquia, Plaza Minorista José María Villa, Mercado del Sur, Surabastos, El Potrerillo, Mercasa, Plaza de Mercado del Barrio Bolívar, Santa Marta, Nuevo Mercado, Complejo de Servicios del Sur, Mercabastos, Mercado Nuevo y la Central de Abastos de Villavencio, para las semanas del 3 al 9 y del 10 al 16 de mayo de 2018, registró un descenso del 2,95%.

Es así como la categoría otros grupos, en la que se encuentran las carnes, los procesados, los granos, los cereales, los lácteos, los huevos y los pescados, disminuyó su abastecimiento en un 8,91%, las frutas presentaron una reducción del 3,59%, por su parte las verduras y hortalizas cayeron un 1,16% y, por último, los tubérculos, raíces y plátanos registraron un descenso del 0,50%.

Los mercados mayoristas que registraron una menor oferta de alimentos fueron: en Manizales, el Centro Galerías, cuyo abastecimiento decreció un 39,53% debido a los tubérculos, raíces y plátanos, que reportaron una caída del 51,88%, por el bajo aprovisionamiento de papas parda pastusa, criolla, capira y única, yuca y plátano guineo; en Armenia, Mercar, donde la entrada de alimentos disminuyó un 23,24% por la categoría de otros grupos que redujo su acopio en un 44,49%, destacándose los menores inventarios de arroz, maíz blanco, carne de pollo y huevos; el Centro de Acopio de Ipiales,



Fuente: DANE.

donde el ingreso descendió un 22,99% por el grupo de verduras y hortalizas, que registró un decrecimiento del 29,01% a raíz de la poca oferta de arveja verde en vaina; Mercasa, en Pereira, donde el aprovisionamiento de alimentos cayó un 19,66% por los tubérculos, raíces y plátanos, que redujeron su stock en un 51,53% ante la menor entrada de papas única, rubí, criolla y parda pastusa, plátano hartón verde y arracacha. En Ibagué, en la Plaza La 21, el abastecimiento disminuyó un 17,58% debido a las verduras y hortalizas, que contrajeron su oferta en un 30,77% por alimentos como el tomate chonto, el chócolo mazorca, la cebolla cabezona y la habichuela. En Tunja, en el Complejo de Servicios del Sur, el aprovisionamiento de alimentos decreció un 16,71% debido a los tubérculos, raíces y plátanos, que presentaron una caída en sus volúmenes del orden del 26,79% por el bajo ingreso de papas superior, parda pastusa, criolla y rubí y plátano hartón verde. Respecto a Medellín, en la Central Mayorista de Antioquia y la Plaza Minorista José María Villa, el acopio descendió en un 14,90% por los procesados, que redujeron sus anaqueles en un 20,22%, ya que se observó un menor ingreso de maíces amarillo y blanco, arroz, carne de res, aceites y huevos. En Santa Marta (Magdalena), el abastecimiento disminuyó un 10,67% debido a las verduras y hortalizas, que redujeron su almacenamiento en un 16,78% por alimentos como la cebolla cabezona, el tomate chonto, el chócolo mazorca, la ahuyama y la habichuela.

Así, la participación para la semana comprendida del 10 al 16 de mayo del 2018, en el acumulado de los mercados, fue de la siguiente manera: los tubérculos, raíces y plátanos con el 31,29%, las verduras y hortalizas con el 27,02%, las frutas frescas con un 24,99% y otros grupos (carnes, procesados, granos, cereales, lácteos, huevos y pescados) con un 16,69%.

Cuadro 1. Evolución del abastecimiento por ciudad
2018 (2 al 16 de mayo)

Total mercados			
Grupo	2 al 9 de mayo	10 al 16 de mayo	Variación (%)
Frutas	29.459	28.402	-3,59
Tubérculos, raíces y plátanos	35.740	35.561	-0,50
Verduras y hortalizas	31.071	30.710	-1,16
Otros grupos	20.819	18.964	-8,91
Total general	117.089	113.637	-2,95

Armenia, Mercar			
Grupo	2 al 9 de mayo	10 al 16 de mayo	Variación (%)
Frutas	569	384	-32,62
Tubérculos, raíces y plátanos	856	686	-19,85
Verduras y hortalizas	403	421	4,45
Otros grupos	410	227	-44,49
Total	2.238	1.718	-23,24

Barranquilla, Barranquillita y Granabastos			
Grupo	2 al 9 de mayo	10 al 16 de mayo	Variación (%)
Frutas	2.005	2.301	14,74
Tubérculos, raíces y plátanos	1.776	1.709	-3,75
Verduras y hortalizas	1.555	1.352	-13,04
Otros grupos	3.333	2.524	-24,28
Total	8.669	7.886	-9,03

Bogotá, D. C., Corabastos, Paloquemao, Plaza Las Flores y Plaza Samper Mendoza			
Grupo	2 al 9 de mayo	10 al 16 de mayo	Variación (%)
Frutas	12.586	12.260	-2,59
Tubérculos, raíces y plátanos	13.016	13.197	1,39
Verduras y hortalizas	14.150	14.501	2,48
Otros grupos	5.495	4.875	-11,29
Total	45.247	44.832	-0,92

Bucaramanga, Centroabastos			
Grupo	2 al 9 de mayo	10 al 16 de mayo	Variación (%)
Frutas	2.598	3.071	18,21
Tubérculos, raíces y plátanos	2.297	2.822	22,84
Verduras y hortalizas	2.707	2.804	3,58
Otros grupos	535	755	41,02
Total	8.137	9.452	16,15

Cali, Cavasa y Santa Helena			
Grupo	2 al 9 de mayo	10 al 16 de mayo	Variación (%)
Frutas	2.241	2.260	0,83
Tubérculos, raíces y plátanos	3.323	3.536	6,41
Verduras y hortalizas	2.233	2.291	2,61
Otros grupos	2.382	2.471	3,70
Total	10.180	10.558	3,71

Medellín, Central Mayorista de Antioquia y Plaza Minorista José María Villa			
Grupo	2 al 9 de mayo	10 al 16 de mayo	Variación (%)
Frutas	4.705	3.915	-16,78
Tubérculos, raíces y plátanos	4.248	3.823	-9,99
Verduras y hortalizas	3.847	3.416	-11,19
Otros grupos	4.959	3.957	-20,22
Total	17.758	15.111	-14,90

Montería, Mercado del Sur			
Grupo	2 al 9 de mayo	10 al 16 de mayo	Variación (%)
Frutas	89	105	16,94
Tubérculos, raíces y plátanos	294	302	2,88
Verduras y hortalizas	192	163	-14,95
Otros grupos	44	51	14,21
Total	619	621	0,20

Neiva, Surabastos			
Grupo	2 al 9 de mayo	10 al 16 de mayo	Variación (%)
Frutas	534	381	-28,72
Tubérculos, raíces y plátanos	672	697	3,64
Verduras y hortalizas	601	604	0,48
Otros grupos	256	365	42,35
Total	2.064	2.046	-0,85

Pasto, El Potrerillo			
Grupo	2 al 9 de mayo	10 al 16 de mayo	Variación (%)
Frutas	252	264	4,47
Tubérculos, raíces y plátanos	1.468	1.569	6,84
Verduras y hortalizas	592	630	6,42
Total	2.312	2.462	6,48

Pereira, Mercasa			
Grupo	2 al 9 de mayo	10 al 16 de mayo	Variación (%)
Frutas	664	540	-18,70
Tubérculos, raíces y plátanos	529	256	-51,53
Verduras y hortalizas	459	302	-34,31
Otros grupos	509	638	25,36
Total	2.161	1.736	-19,66

Popayán, Plaza de Mercado del Barrio Bolívar			
Grupo	2 al 9 de mayo	10 al 16 de mayo	Variación (%)
Frutas	154	139	-9,60
Tubérculos, raíces y plátanos	771	778	0,94
Verduras y hortalizas	162	142	-12,27
Otros grupos	164	243	48,26
Total	1.250	1.302	4,13

Cuadro 1. Evolución del abastecimiento por ciudad (continuación)
2018 (2 al 16 de mayo)

Cartagena, Bazaruto			
Grupo	2 al 9 de mayo	10 al 16 de mayo	Variación (%)
Frutas	477	377	-20,99
Tubérculos, raíces y plátanos	1.095	1.034	-5,59
Verduras y hortalizas	580	748	29,04
Otros grupos	494	299	-39,34
Total	2.646	2.458	-7,08

Santa Marta (Magdalena)			
Grupo	2 al 9 de mayo	10 al 16 de mayo	Variación (%)
Frutas	121	117	-3,96
Tubérculos, raíces y plátanos	286	239	-16,46
Verduras y hortalizas	180	150	-16,78
Otros grupos	99	108	8,92
Total	686	613	-10,67

Cúcuta, Cenabastos y La Nueva Sexta			
Grupo	2 al 9 de mayo	10 al 16 de mayo	Variación (%)
Frutas	711	691	-2,77
Tubérculos, raíces y plátanos	1.576	1.966	24,73
Verduras y hortalizas	949	1.059	11,57
Otros grupos	1.277	1.548	21,27
Total	4.513	5.264	16,65

Sincelejo, Nuevo Mercado			
Grupo	2 al 9 de mayo	10 al 16 de mayo	Variación (%)
Frutas	152	165	8,62
Tubérculos, raíces y plátanos	296	321	8,61
Verduras y hortalizas	274	241	-12,04
Otros grupos	120	264	120,49
Total	841	991	17,82

Ibagué, Plaza La 21			
Grupo	2 al 9 de mayo	10 al 16 de mayo	Variación (%)
Frutas	172	122	-29,03
Tubérculos, raíces y plátanos	230	234	2,06
Verduras y hortalizas	206	142	-30,77
Otros grupos	66	56	-14,96
Total	673	555	-17,58

Tunja, Complejo de Servicios del Sur			
Grupo	2 al 9 de mayo	10 al 16 de mayo	Variación (%)
Frutas	483	383	-20,66
Tubérculos, raíces y plátanos	852	624	-26,79
Verduras y hortalizas	494	516	4,51
Otros grupos	2	2	0,00
Total	1.831	1.525	-16,71

Ipiales, Centro de Acopio			
Grupo	2 al 9 de mayo	10 al 16 de mayo	Variación (%)
Frutas	40	42	5,00
Tubérculos, raíces y plátanos	770	620	-19,46
Verduras y hortalizas	636	452	-29,01
Total	1.446	1.114	-22,99

Valledupar, Mercabastos y Mercado Nuevo			
Grupo	2 al 9 de mayo	10 al 16 de mayo	Variación (%)
Frutas	193	215	11,32
Tubérculos, raíces y plátanos	223	249	11,74
Verduras y hortalizas	169	166	-1,66
Otros grupos	372	305	-17,98
Total	958	936	-2,25

Manizales, Centro Galerías			
Grupo	2 al 9 de mayo	10 al 16 de mayo	Variación (%)
Frutas	343	228	-33,62
Tubérculos, raíces y plátanos	518	249	-51,88
Verduras y hortalizas	222	147	-33,89
Otros grupos	124	106	-14,34
Total	1.206	729	-39,53

Villavicencio, Central de Abastos de Villavicencio			
Grupo	2 al 9 de mayo	10 al 16 de mayo	Variación (%)
Frutas	369	444	20,30
Tubérculos, raíces y plátanos	644	647	0,50
Verduras y hortalizas	462	464	0,44
Otros grupos	178	172	-3,62
Total	1.653	1.727	4,46

Ciudades	Lo que más sube	Lo que más baja
Barranquilla	Cebollas cabezona blanca y roja peruana, berenjena, brócoli, chócolo mazorca, coliflor, melón Cantalup, limón común Ciénaga, tomate de árbol, papa única, pechuga de pollo y aceite girasol.	Zanahoria bogotana, cebollas junca Berlín y Aquitania, cebollín chino, pimentón, arveja verde en vaina, habichuela, remolacha, ají topito dulce, lechuga Batavia, mango de azúcar, mora de Castilla, aguacate común, maracuyás santandereano y valluno, guayaba común, naranja Valencia, mandarina común, papa criolla sucia, galletas saladas, harina de trigo.
Bogotá D. C.	Arveja verde en vaina; rábano rojo; cebolla junca Aquitania; ajo; remolacha; berenjena; pimentón; coles; apio; manzana nacional; granadilla; kiwi; papaya Maradol; tomate de árbol; papas suprema, R-12 roja, parda pastusa y superior; yuca llanera; plátanos hartón maduro y verde, y fríjol bolón.	Espinaca, zanahoria, habichuela, cebolla cabezona blanca, brócoli, chócolo mazorca, tomate chonto, calabaza, lechuga Batavia, uva verde, limones común y Tahití, mora de Castilla, guayaba pera, mandarina arrayana, aguacate papelillo, maracuyá, ciruela roja, melón Cantalup, tangelo y papas criolla sucia y limpia.
Bucaramanga	Ahuyamín (sakata); remolacha; pepino cohombro; repollo blanco; guanábana; uvas Isabela, verde y red globe nacional; aguacates común y papelillo; curuba; kiwi; breva; tomate de árbol; durazno nacional; plátano hartón verde y arveja verde seca importada.	Cebolla junca Aquitania, acelga, lechugas crespa verde y Batavia, espinaca, pimentón verde, apio, zanahoria, arveja verde en vaina, ajo importado, mora de Castilla, mango de azúcar, maracuyá, limones común y Tahití, naranja Valencia, piñas perolera y gold, papas R-12 negra y criolla limpia, y arracacha amarilla.
Cali	Pepino cohombro, tomate larga vida, repollo blanco, remolacha bogotana, lechuga Batavia, fríjol verde cargamanto, chócolo mazorca, cebolla cabezona blanca bogotana, lulo, tomate de árbol, melón Cantalup, patilla, manzana royal gala importada, papa suprema, arracacha amarilla, yuca ICA y plátano hartón verde.	Zanahoria bogotana, habichuela, arveja verde en vaina pastusa, ajo importado, cebollas junca Tenerife y Aquitania, pimentón, guayaba pera, limones común y Tahití, mora de Castilla, mango Tommy, aguacate papelillo, uva Isabela, maracuyá, papa capira, salmón, filete congelado, carne de cerdo, tocino papada, y quesos Caquetá, costeño y cuajada.
Cartagena	Cebolla cabezona roja peruana, ahuyama, repollo blanco, maracuyá valluno, ñame espino, piernas de pollo.	Habichuela, cebolla junca Berlín, pimentón, ajo importado, mora de Castilla, limón común, mandarina común, maracuyá santandereano, papa única, mojarra lora entera congelada y fresca, y tilapia roja entera congelada y fresca.
Cúcuta	Cebolla cabezona roja; brócoli; habichuela; haba verde; coliflor; ajo; mangos de azúcar y Tommy; maracuyá; melón Cantalup; fresa; papaya Maradol; plátanos hartón verde y maduro; garbanzo y lenteja importada; y carnes de res, muchacho, chatas, lomo fino, bola de brazo y centro de pierna.	Cebollas cabezona blanca y junca Berlín, pepino cohombro, zanahoria bogotana, apio, mora de Castilla, mandarina común, limones común y Tahití, naranjas común y Valencia, pitahaya, guayaba pera, aguacate común, papas parda pastusa y criolla limpia, arracacha amarilla, carne de cerdo, espinazo, y bocachico criollo fresco.
Medellín	Lechuga crespa verde y Batavia, cebolla cabezona roja importada, calabacín, habichuela, pimentón, rábano rojo, repollo morado y blanco, arveja verde en vaina, acelga, brócoli, berenjena, pera importada, uchuva con cáscara, granadilla, guayaba pera valluna, tomate de árbol, manzana royal gala importada, piña gold, maíz blanco trillado y fríjol cargamanto rojo.	Fríjol verde cargamanto, coliflor, zanahoria larga vida, espinaca, mangos costeño y común, uva importada, aguacate común y papelillo, ciruela roja, mora de Castilla, limones común y mandarino, mandarina Oneco, guayaba pera, papaya Maradol, maracuyá antioqueño, pitahaya, tangelo, naranja Valencia, arracacha blanca y queso costeño.
Pereira	Pepino cohombro, habichuela, repollo blanco bogotano, apio, lulo, mandarina Oneco, tangelo, fresa, pera importada, papa R-12 roja, yuca ICA, fríjoles cargamanto rojo y bolón.	Zanahoria bogotana, pimentón, ajo importado, cebollas junca y cabezona blanca, maracuyá, kiwi, naranja Valencia y Sweet, mango manzano, Yulima, reina, Tommy y común, granadilla, mora de Castilla, limón Tahití, papaya Maradol, guayaba agria, aguacate papelillo, papas nevada y criolla limpia.

VERDURAS Y HORTALIZAS

Mayor oferta de zanahoria

A lo largo de la semana, se registró una caída en los precios mayoristas de la zanahoria en treinta de los treinta y dos mercados en donde se vendió. De acuerdo con las declaraciones de los mayoristas, esta situación obedeció a un incremento de las cosechas en las zonas de Túquerres (Nariño); Tunja (Boyacá); Barragán (Valle del Cauca); Quetame, Ubaque, Cáqueza y Chipaque (Cundinamarca); el Altiplano Cundiboyacense, y Mutiscua (Norte de Santander). En Cúcuta y Cali, por ejemplo, el kilo se vendió a \$1.222 y a \$833; un 18,80 %, en promedio, menos que la semana pasada.

Durante este periodo, también se observó un descuento en los precios de productos como el pimentón, el ajo importado, el chócolo mazorca, la cebolla junca, el tomate chonto y los frijoles verdes en vaina y cargamanto. En cuanto al pimentón, la reducción en los precios se hizo evidente en treinta y uno de los cuarenta y cinco mercados en donde se comercializó, gracias a las intensas actividades de producción y recolección en las zonas de cultivo ubicadas en Marinilla, El Peñol y Yolombó (Antioquia); Ábrego (Norte de Santander).

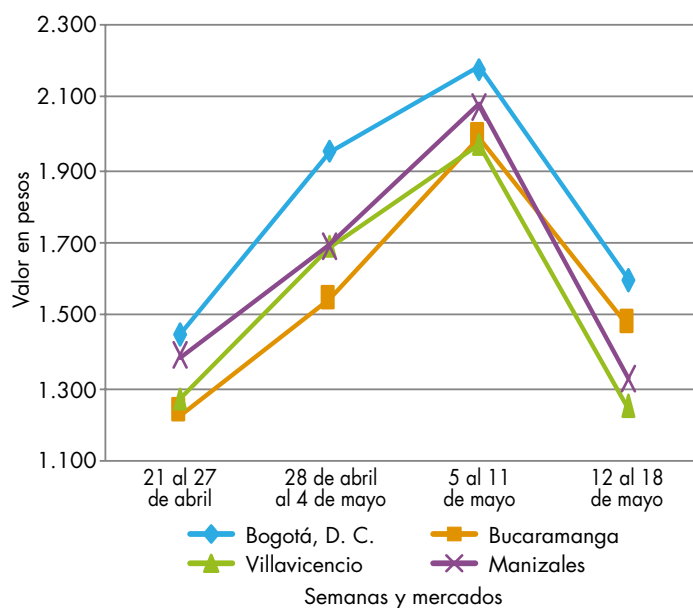
A su vez, el inicio de nuevos periodos de cosechas en algunas zonas de cultivos en China generó un descuento en los precios del ajo importado en veintiuno de los veintiséis mercados en donde se negoció esta semana. En Pereira y Cali, por ejemplo, la reducción en los precios superó el 6,27 %, por lo que el kilo se vendió a \$3.675 y a \$3.500, respectivamente. Comportamiento similar se observó con los precios del chócolo mazorca, dado el mayor ingreso en el volumen de acopio originario de Pradera y Palmira (Valle del Cauca); Carmen de Viboral, Sonsón, Copacabana

y San Vicente (Antioquia); La Tebaida, Montenegro y Calarcá (Quindío), lo que redujo el precio durante esta semana en veinticuatro de los treinta y seis mercados en donde se cotizó.

Al mismo tiempo, los mayoristas argumentaron que una de las razones principales para que la cotización de la cebolla junca disminuyera en trece de los veintidós mercados en donde se encontró, fueron los altos niveles de producción que se mantuvieron constantes, derivados de las precipitaciones de los últimos días en el Altiplano Cundiboyacense; Aquitania y Tunja (Boyacá); Pereira (Risaralda); Sonsón, Marinilla y Rionegro (Antioquia); situación que provocó que en Medellín el kilo de este alimento se adquiriera a \$963, es decir, un 3,8 % menos que la semana inmediatamente anterior.

Por último, el precio mayorista de los frijoles verde en vaina y verde cargamanto también registró un descenso para esta semana, gracias a una expansión de la oferta procedente de Medellín (Antioquia); Algeciras (Huila); Fusagasugá (Cundinamarca). Específicamente, en cuanto al frijol verde en vaina, se registró una reducción en los precios de este alimento en quince de los veintitrés mercados en donde se comercializó y en Bucaramanga, por ejemplo, el precio cayó un 4,18 %, lo que indicó que el kilo se entregó a \$2.867.

Gráfico 4. Comportamiento de los precios de la zanahoria 2018 (21 de abril al 18 de mayo)



Fuente: DANE, Sipsa.

Cuadro 2. Mercados mayoristas. Precios de venta de verduras y hortalizas 2018 (12 al 18 de mayo)

Productos y mercados	Pesos por kilogramo			
	Mínimo	Máximo	Medio	Tendencia
Acelga				
Armenia, Mercar	1.200	1.333	1.267	+
Barranquilla, Barranquillita	3.000	3.200	3.050	=
Bogotá, D. C., Corabastos	500	800	610	+
Bucaramanga, Centroabastos	1.500	1.500	1.500	-
Chiquinquirá (Boyacá)	800	800	800	=
Duitama (Boyacá)	1.000	1.000	1.000	=
Florencia (Caquetá)	1.500	1.500	1.500	+++
Ibagué, Plaza La 21	800	1.200	1.050	=
Ipiales (Nariño), Ipiales somos todos	1.000	1.500	1.333	+
Medellín, Central Mayorista de Antioquia	1.200	1.800	1.453	+++
Neiva, Surabastos	1.250	1.750	1.559	-
Pamplona (Norte de Santander)	2.000	2.000	2.000	=
Pasto, El Potrerillo	1.500	2.000	1.708	+
Sogamoso (Boyacá)	1.000	1.000	1.000	=
Tunja, Complejo de Servicios del Sur	800	1.000	977	+
Ubaté (Cundinamarca)	600	600	600	=
Villavicencio, CAV	1.000	1.400	1.189	++
Ahuyama				
Arauca (Arauca)	1.100	1.200	1.133	=
Armenia, Mercar	700	800	758	-
Barranquilla, Barranquillita	1.257	1.286	1.279	=
Barranquilla, Granabastos	1.286	1.357	1.302	+
Bogotá, D. C., Corabastos	1.200	1.200	1.200	+
Bucaramanga, Centroabastos	550	600	575	=
Buenaventura (Valle del Cauca)	700	800	733	=
Cali, Cavasa	600	700	664	-
Cali, Santa Helena	600	600	600	=
Cartagena, Bazurto	929	957	938	+
Cartago (Valle del Cauca)	800	1.000	867	=
Cúcuta, Cenabastos	600	800	700	+
Duitama (Boyacá)	500	531	521	-
Ibagué, Plaza La 21	700	800	767	-
Manizales, Centro Galerías	900	1.000	975	+
Medellín, Central Mayorista de Antioquia	500	700	600	-
Medellín, Plaza Minorista José María Villa	600	700	650	=
Montería, Mercado del Sur	700	800	765	=
Palmira (Valle del Cauca)	700	800	744	=
Pamplona (Norte de Santander)	1.000	1.000	1.000	=
Pereira, La 41	700	800	767	=
Pereira, Mercasa	800	1.000	867	=
Popayán, Plaza de mercado del barrio Bolívar	640	660	645	+
Rionegro (Antioquia)	900	1.000	940	+
San Gil (Santander)	800	900	867	=
Santa Marta (Magdalena)	1.143	1.143	1.143	=
Sincelejo, Nuevo Mercado	1.000	1.100	1.033	+
Socorro (Santander)	700	800	767	=

Productos y mercados	Pesos por kilogramo			
	Mínimo	Máximo	Medio	Tendencia
Ahuyama (continuación)				
Sogamoso (Boyacá)	600	700	644	-
Tuluá (Valle del Cauca)	700	800	733	=
Tunja, Complejo de Servicios del Sur	563	625	613	-
Valledupar, Mercabastos	1.200	1.400	1.317	-
Valledupar, Mercado Nuevo	1.300	1.400	1.367	-
Yopal (Casanare)	1.000	1.000	1.000	=
Ahuyamin (Sakata)				
Bogotá, D. C., Corabastos	1.100	1.200	1.150	-
Bucaramanga, Centroabastos	700	700	700	+
Duitama (Boyacá)	1.000	1.000	1.000	+
Florencia (Caquetá)	1.120	1.120	1.120	-
Ibagué, Plaza La 21	1.600	1.600	1.600	+
Neiva, Surabastos	1.200	1.600	1.328	-
Pamplona (Norte de Santander)	1.200	1.200	1.200	++
San Gil (Santander)	700	800	767	=
Sogamoso (Boyacá)	800	900	833	++
Tunja, Complejo de Servicios del Sur	800	1.000	960	+++
Villavicencio, CAV	1.300	1.600	1.429	+
Yopal (Casanare)	960	960	960	+
Aji topito dulce				
Barranquilla, Barranquillita	2.000	2.125	2.050	-
Cartagena, Bazurto	2.475	2.500	2.492	=
Medellín, Central Mayorista de Antioquia	2.000	3.000	2.425	-
Montería, Mercado del Sur	1.250	2.000	1.635	-
Sincelejo, Nuevo Mercado	1.000	1.250	1.083	-
Ajo				
Bogotá, D. C., Corabastos	7.000	10.000	8.706	++
Chiquinquirá (Boyacá)	6.000	6.000	6.000	+++
Cúcuta, Cenabastos	2.000	2.500	2.252	++
Duitama (Boyacá)	3.000	3.000	3.000	-
Ipiales (Nariño), Ipiales somos todos	4.000	4.500	4.306	+
Manizales, Centro Galerías	5.000	5.625	5.234	+
Medellín, Central Mayorista de Antioquia	5.000	6.000	5.500	=
Pamplona (Norte de Santander)	2.875	3.125	3.063	+++
Pasto, El Potrerillo	4.000	4.500	4.208	-
Pereira, La 41	4.222	4.444	4.370	-
Pereira, Mercasa	4.667	6.111	5.296	+
San Gil (Santander)	2.200	2.800	2.533	++
Sogamoso (Boyacá)	3.000	3.200	3.067	++
Tunja, Complejo de Servicios del Sur	5.000	5.600	5.100	++
Túquerres (Nariño)	4.000	4.500	4.292	+
Villavicencio, CAV	4.000	5.000	4.563	+
Ajo importado				
Arauca (Arauca)	6.000	6.200	6.100	=

Cuadro 2. Mercados mayoristas. Precios de venta de verduras y hortalizas (continuación)
2018 (12 al 18 de mayo)

Productos y mercados	Pesos por kilogramo			
	Mínimo	Máximo	Medio	Tendencia
Ajo importado (continuación)				
Armenia, Mercar	5.400	5.600	5.500	-
Barranquilla, Barranquillita	2.800	3.300	3.058	-
Barranquilla, Granabastos	3.200	3.400	3.289	+
Bogotá, D. C., Corabastos	4.000	5.500	4.778	-
Bucaramanga, Centroabastos	3.500	4.000	3.875	-
Buenaventura (Valle del Cauca)	3.600	4.200	3.967	-
Cali, Cavasa	3.200	3.300	3.263	-
Cali, Santa Helena	3.500	3.500	3.500	-
Cartagena, Bazaruto	3.200	3.800	3.358	-
Cartago (Valle del Cauca)	4.000	4.500	4.167	-
Cúcuta, Cenabastos	4.000	4.000	4.000	-
Ibagué, Plaza La 21	4.800	5.000	4.975	-
Ipiales (Nariño), Ipiales somos todos	4.000	4.500	4.289	+
Manizales, Centro Galerías	5.000	6.000	5.525	-
Medellín, Central Mayorista de Antioquia	3.500	4.000	3.750	=
Montería, Mercado del Sur	3.200	3.300	3.250	=
Neiva, Surabastos	3.700	4.600	4.019	-
Palmira (Valle del Cauca)	3.500	4.000	3.838	-
Pasto, El Potrerillo	3.500	4.200	3.867	-
Pereira, La 41	4.000	4.800	4.400	-
Pereira, Mercasa	3.200	4.000	3.675	-
Popayán, Plaza de mercado del barrio Bolívar	3.800	4.000	3.900	-
Sincelejo, Nuevo Mercado	3.000	3.000	3.000	-
Tuluá (Valle del Cauca)	4.000	4.500	4.167	-
Valledupar, Mercabastos	3.500	3.800	3.561	-

Apio				
Arauca (Arauca)	1.750	1.917	1.833	=
Armenia, Mercar	950	1.050	1.000	-
Barranquilla, Barranquillita	1.300	1.500	1.408	-
Barranquilla, Granabastos	1.300	1.600	1.375	-
Bogotá, D. C., Corabastos	500	700	633	+
Bucaramanga, Centroabastos	1.000	1.167	1.104	-
Cali, Cavasa	765	824	789	+
Cali, Santa Helena	706	765	745	-
Cartagena, Bazaruto	1.200	1.200	1.200	=
Cartago (Valle del Cauca)	960	1.120	1.067	=
Chiquinquirá (Boyacá)	750	750	750	=
Cúcuta, Cenabastos	933	1.200	1.106	-
Duitama (Boyacá)	600	600	600	=
Ibagué, Plaza La 21	960	1.280	1.090	+
Ipiales (Nariño), Ipiales somos todos	1.500	2.000	1.778	-
Manizales, Centro Galerías	1.120	1.440	1.280	-
Marinilla (Antioquia)	400	600	473	-
Medellín, Central Mayorista de Antioquia	500	800	635	+
Medellín, Plaza Minorista José María Villa	800	1.000	900	=

Productos y mercados	Pesos por kilogramo			
	Mínimo	Máximo	Medio	Tendencia
Apio (continuación)				
Montería, Mercado del Sur	800	1.200	992	+
Neiva, Surabastos	1.100	1.600	1.319	-
Palmira (Valle del Cauca)	1.500	1.667	1.583	++
Pamplona (Norte de Santander)	1.167	1.167	1.167	-
Pereira, La 41	1.000	1.333	1.236	-
Pereira, Mercasa	1.250	1.500	1.361	++
Rionegro (Antioquia)	700	900	822	+
Santa Marta (Magdalena)	1.000	1.200	1.127	-
Sincelejo, Nuevo Mercado	800	900	825	=
Sogamoso (Boyacá)	700	800	756	+
Tuluá (Valle del Cauca)	1.000	1.250	1.139	+
Tunja, Complejo de Servicios del Sur	500	500	500	-
Valledupar, Mercabastos	1.000	1.333	1.261	-
Villavicencio, CAV	1.000	1.400	1.189	+

Arveja verde en vaina				
Arauca (Arauca)	4.111	4.222	4.163	+
Armenia, Mercar	2.880	3.600	3.253	-
Barranquilla, Barranquillita	5.400	6.200	5.683	-
Barranquilla, Granabastos	5.200	5.600	5.417	-
Bogotá, D. C., Corabastos	5.800	7.000	6.280	++
Bucaramanga, Centroabastos	3.600	4.000	3.833	-
Cartago (Valle del Cauca)	3.600	4.000	3.707	-
Chiquinquirá (Boyacá)	4.800	5.000	4.950	++
Cúcuta, Cenabastos	3.500	6.000	4.729	+
Duitama (Boyacá)	4.700	4.800	4.767	+
El Carmen de Viboral (Antioquia)	3.500	3.700	3.600	++
El Santuario (Antioquia)	3.000	4.300	3.575	+
Ibagué, Plaza La 21	3.000	4.800	3.650	++
Ipiales (Nariño), Ipiales somos todos	3.000	4.000	3.622	+++
La Ceja (Antioquia)	3.500	4.000	3.667	+
Marinilla (Antioquia)	2.500	4.000	3.067	+
Medellín, Central Mayorista de Antioquia	3.000	4.500	4.005	++
Medellín, Plaza Minorista José María Villa	3.000	5.000	4.343	+
Neiva, Surabastos	2.400	4.800	3.797	+
Palmira (Valle del Cauca)	2.600	2.900	2.788	-
Pamplona (Norte de Santander)	3.200	4.167	3.709	-
Pereira, La 41	3.200	3.600	3.407	+
Pereira, Mercasa	3.200	3.680	3.529	+
Rionegro (Antioquia)	3.000	4.300	3.650	++
San Gil (Santander)	4.160	4.800	4.391	+
San Vicente (Antioquia)	3.100	3.400	3.250	+
Socorro (Santander)	4.000	4.560	4.280	+
Sogamoso (Boyacá)	4.800	5.000	4.867	+
Sonsón (Antioquia)	2.333	2.600	2.446	-
Tuluá (Valle del Cauca)	2.800	3.200	3.133	-
Tunja, Complejo de Servicios del Sur	3.800	5.000	4.540	++
Ubaté (Cundinamarca)	4.400	4.600	4.500	+

Cuadro 2. Mercados mayoristas. Precios de venta de verduras y hortalizas (continuación)
2018 (12 al 18 de mayo)

Productos y mercados	Pesos por kilogramo			
	Mínimo	Máximo	Medio	Tendencia
Arveja verde en vaina (continuación)				
Villavicencio, CAV	3.800	4.800	4.258	+
Yopal (Casanare)	5.833	6.250	6.042	++
Arveja verde en vaina pastusa				
Buenaventura (Valle del Cauca)	3.600	4.000	3.800	=
Cali, Cavasa	2.600	3.000	2.825	-
Cali, Santa Helena	2.800	3.000	2.967	-
La Unión (Nariño)	2.600	2.800	2.700	=
Manizales, Centro Galerías	3.000	3.500	3.375	+
Pasto, El Potrerillo	2.500	2.800	2.636	-
Popayán, Plaza de mercado del barrio Bolívar	2.400	3.200	2.738	-
Berenjena				
Barranquilla, Barranquillita	1.000	1.250	1.163	++
Bogotá, D. C., Corabastos	2.000	2.400	2.185	+
Cartagena, Bazurto	1.750	1.750	1.750	=
Manizales, Centro Galerías	2.000	2.200	2.050	=
Medellín, Central Mayorista de Antioquia	2.000	2.500	2.235	+
Montería, Mercado del Sur	1.250	1.375	1.333	-
Sincelejo, Nuevo Mercado	833	917	861	-
Brócoli				
Armenia, Mercar	2.800	3.000	2.833	++
Barranquilla, Barranquillita	6.000	7.000	6.567	+
Barranquilla, Granabastos	6.000	6.000	6.000	=
Bogotá, D. C., Corabastos	2.000	5.000	3.427	-
Bucaramanga, Centroabastos	3.500	4.000	3.750	-
Cali, Cavasa	1.700	1.800	1.779	-
Cali, Santa Helena	2.200	2.500	2.333	-
Cartagena, Bazurto	6.000	6.000	6.000	=
Chiquinquirá (Boyacá)	1.500	1.500	1.500	=
Cúcuta, Cenabastos	3.000	5.000	3.667	+++
Duitama (Boyacá)	1.500	1.500	1.500	=
Ibagué, Plaza La 21	1.500	2.500	2.250	-
Ipiales (Nariño), Ipiales somos todos	1.250	1.833	1.593	-
Manizales, Centro Galerías	3.333	4.000	3.778	-
Marinilla (Antioquia)	1.200	1.900	1.525	-
Medellín, Central Mayorista de Antioquia	2.500	3.000	2.800	++
Neiva, Surabastos	4.000	5.400	4.783	-
Palmira (Valle del Cauca)	1.667	2.333	2.000	++
Pamplona (Norte de Santander)	2.500	2.500	2.500	=
Pasto, El Potrerillo	1.000	2.000	1.417	+++
Sogamoso (Boyacá)	1.800	2.000	1.889	-
Tunja, Complejo de Servicios del Sur	1.700	2.200	1.810	-
Ubaté (Cundinamarca)	2.000	2.000	2.000	-
Villavicencio, CAV	3.000	4.000	3.380	-
Calabacín				
Bogotá, D. C., Corabastos	800	960	897	-
Bucaramanga, Centroabastos	1.500	1.500	1.500	=
Duitama (Boyacá)	1.250	1.250	1.250	+++
Medellín, Central Mayorista de Antioquia	800	1.300	985	++
Tunja, Complejo de Servicios del Sur	750	850	770	+
Ubaté (Cundinamarca)	3.000	3.000	3.000	++
Calabaza				
Bogotá, D. C., Corabastos	720	880	813	-
Cúcuta, Cenabastos	444	889	722	-
Medellín, Central Mayorista de Antioquia	1.000	1.000	1.000	=
Cebolla cabezona blanca				
Arauca (Arauca)	720	760	740	+
Armenia, Mercar	860	900	893	+
Barranquilla, Barranquillita	800	1.040	933	++
Barranquilla, Granabastos	960	1.000	993	+
Bogotá, D. C., Corabastos	500	700	608	-
Bucaramanga, Centroabastos	600	800	688	-
Cartagena, Bazurto	900	940	915	-
Cartago (Valle del Cauca)	938	1.042	955	-
Chiquinquirá (Boyacá)	500	1.000	769	-
Cúcuta, Cenabastos	600	800	702	-
Duitama (Boyacá)	500	500	500	-
Florencia (Caquetá)	700	800	750	-
Ibagué, Plaza La 21	600	960	780	+
Ipiales (Nariño), Ipiales somos todos	385	481	459	-
Manizales, Centro Galerías	800	900	825	+
Medellín, Central Mayorista de Antioquia	652	950	826	+
Medellín, Plaza Minorista José María Villa	1.000	1.300	1.190	+
Montería, Mercado del Sur	700	900	772	-
Pamplona (Norte de Santander)	500	700	617	-
Pereira, La 41	600	800	720	+
Pereira, Mercasa	600	800	693	-
Rionegro (Antioquia)	833	938	878	++
San Gil (Santander)	560	800	649	-
Santa Marta (Magdalena)	700	860	778	-
Sincelejo, Nuevo Mercado	760	1.000	876	+
Socorro (Santander)	660	760	717	++
Sogamoso (Boyacá)	500	500	500	-
Tunja, Complejo de Servicios del Sur	400	500	426	-
Ubaté (Cundinamarca)	680	680	680	-
Valledupar, Mercabastos	600	800	742	-
Villavicencio, CAV	600	900	675	-
Yopal (Casanare)	833	938	885	-

Cuadro 2. Mercados mayoristas. Precios de venta de verduras y hortalizas (continuación)
2018 (12 al 18 de mayo)

Productos y mercados	Pesos por kilogramo			
	Precios			Tenden- cia
	Mínimo	Máximo	Medio	
Cebolla cabeza blanca bogotana				
Buenaventura (Valle del Cauca)	833	958	896	=
Cali, Cavasa	729	833	770	-
Cali, Santa Helena	729	875	799	+
Neiva, Surabastos	480	800	553	-
Palmira (Valle del Cauca)	792	875	841	++
Tuluá (Valle del Cauca)	667	833	736	-

Productos y mercados	Pesos por kilogramo			
	Precios			Tenden- cia
	Mínimo	Máximo	Medio	
Cebolla cabeza blanca pastusa				
Buenaventura (Valle del Cauca)	833	958	896	+
Cali, Cavasa	688	750	724	-
Palmira (Valle del Cauca)	729	792	764	++
Pasto, El Potrerillo	479	625	587	++
Popayán, Plaza de mercado del barrio Bolívar	896	979	943	+
Túquerres (Nariño)	500	667	569	+

Productos y mercados	Pesos por kilogramo			
	Precios			Tenden- cia
	Mínimo	Máximo	Medio	
Cebolla cabeza roja				
Arauca (Arauca)	1.240	1.280	1.260	-
Barranquilla, Barranquillita	1.267	1.333	1.315	++
Barranquilla, Granabastos	1.200	1.444	1.265	+
Bogotá, D. C., Corabastos	1.000	1.200	1.063	+
Cartagena, Bazaruto	933	1.111	1.065	+
Cúcuta, Cenabastos	938	1.250	1.059	++
Florencia (Cauquetá)	1.400	1.500	1.450	+++
Neiva, Surabastos	1.444	1.667	1.546	-
San Gil (Santander)	1.500	1.600	1.567	=
Santa Marta (Magdalena)	957	1.714	1.380	++
Sincelejo, Nuevo Mercado	1.000	1.429	1.185	-
Valledupar, Mercabastos	1.000	1.250	1.159	-
Valledupar, Mercado Nuevo	1.000	1.250	1.162	-

Productos y mercados	Pesos por kilogramo			
	Precios			Tenden- cia
	Mínimo	Máximo	Medio	
Cebolla cabeza roja importada				
Bucaramanga, Centroabastos	1.354	1.458	1.432	-
Cali, Cavasa	1.444	1.556	1.508	-
Ipiales (Nariño), Ipiales somos todos	1.196	1.304	1.274	++
Medellín, Central Mayorista de Antioquia	1.304	1.550	1.480	+++
Montería, Mercado del Sur	1.300	1.400	1.375	++

Productos y mercados	Pesos por kilogramo			
	Precios			Tenden- cia
	Mínimo	Máximo	Medio	
Cebolla cabeza roja peruana				
Barranquilla, Barranquillita	1.609	1.652	1.634	+
Barranquilla, Granabastos	1.522	1.522	1.522	++
Cartagena, Bazaruto	1.130	1.304	1.263	+
Montería, Mercado del Sur	900	1.000	950	+++
Sincelejo, Nuevo Mercado	1.413	1.565	1.502	++
Valledupar, Mercabastos	1.630	1.739	1.685	-

Productos y mercados	Pesos por kilogramo			
	Precios			Tenden- cia
	Mínimo	Máximo	Medio	
Cebolla junca				
Arauca (Arauca)	1.185	1.259	1.222	-
Armenia, Mercar	857	1.000	905	--
Bucaramanga, Centroabastos	1.094	1.250	1.133	--
Cartago (Valle del Cauca)	720	880	773	-
Florencia (Cauquetá)	1.600	1.600	1.600	+++
Ipiales (Nariño), Ipiales somos todos	1.000	1.500	1.263	-
La Ceja (Antioquia)	1.200	1.440	1.273	+
Manizales, Centro Galerías	800	960	880	+
Medellín, Central Mayorista de Antioquia	800	1.200	963	-
Medellín, Plaza Minorista José María Villa	1.100	1.600	1.305	-
Montería, Mercado del Sur	1.250	1.667	1.472	+
Pereira, La 41	333	467	389	-
Pereira, Mercasa	267	467	348	-
Rionegro (Antioquia)	1.000	1.350	1.160	-
Santa Marta (Magdalena)	1.000	1.333	1.177	-
Sincelejo, Nuevo Mercado	800	800	800	=
Sonsón (Antioquia)	571	571	571	=
Túquerres (Nariño)	1.250	1.500	1.442	+
Ubaté (Cundinamarca)	833	833	833	=
Valledupar, Mercabastos	1.167	1.500	1.361	-
Villavicencio, CAV	1.167	1.500	1.257	+
Yopal (Casanare)	933	1.000	967	-

Productos y mercados	Pesos por kilogramo			
	Precios			Tenden- cia
	Mínimo	Máximo	Medio	
Cebolla junca Aquitania				
Barranquilla, Barranquillita	1.067	1.167	1.136	--
Bogotá, D. C., Corabastos	1.167	2.333	1.578	+++
Bucaramanga, Centroabastos	1.094	1.250	1.133	--
Buenaventura (Valle del Cauca)	2.100	2.200	2.125	-
Cali, Cavasa	889	1.022	931	--
Cali, Santa Helena	756	800	778	-
Chiquinquirá (Boyacá)	833	1.000	963	-
Duitama (Boyacá)	833	833	833	=
Ibagué, Plaza La 21	1.200	1.400	1.235	+
Neiva, Surabastos	933	1.500	1.256	+++
San Gil (Santander)	1.280	1.600	1.440	+
Sogamoso (Boyacá)	833	1.000	919	-
Tuluá (Valle del Cauca)	2.178	2.222	2.200	-
Tunja, Complejo de Servicios del Sur	833	967	893	+

Productos y mercados	Pesos por kilogramo			
	Precios			Tenden- cia
	Mínimo	Máximo	Medio	
Cebolla junca Berlín				
Barranquilla, Barranquillita	1.133	1.200	1.169	--
Barranquilla, Granabastos	1.167	1.333	1.244	-
Cartagena, Bazaruto	1.500	1.733	1.653	-
Cúcuta, Cenabastos	938	1.250	1.110	-
Pamplona (Norte de Santander)	938	938	938	-
Valledupar, Mercabastos	1.333	1.500	1.389	-

Productos y mercados	Pesos por kilogramo			
	Precios			Tenden- cia
	Mínimo	Máximo	Medio	
Cebolla junca pastusa				
La Unión (Nariño)	756	800	789	++

Cuadro 2. Mercados mayoristas. Precios de venta de verduras y hortalizas (continuación)
2018 (12 al 18 de mayo)

Productos y mercados	Pesos por kilogramo			
	Mínimo	Máximo	Medio	Tendencia
Cebolla junca pastusa (continuación)				
Palmira (Valle del Cauca)	750	833	806	-
Pasto, El Potrerillo	622	889	741	-
Popayán, Plaza de mercado del barrio Bolívar	889	978	911	-
Cebolla junca Tenerife				
Cali, Cavasa	900	1.000	950	-
Cali, Santa Helena	900	1.000	950	-
Palmira (Valle del Cauca)	889	1.022	972	-
Cebolla puerro				
Bogotá, D. C., Corabastos	1.000	1.250	1.063	+
Cúcuta, Cenabastos	2.250	2.500	2.438	=
Medellín, Central Mayorista de Antioquia	1.800	2.000	1.950	-
Pamplona (Norte de Santander)	2.500	2.500	2.500	=
Cebollín chino				
Barranquilla, Barranquillita	1.100	1.500	1.258	-
Cartagena, Bazurto	6.000	6.000	6.000	=
Chócolo mazorca				
Armenia, Mercar	686	743	714	-
Armenia, Retiro	571	600	581	-
Barranquilla, Barranquillita	703	757	727	++
Bogotá, D. C., Corabastos	1.300	1.800	1.483	-
Bucaramanga, Centroabastos	1.000	1.400	1.283	-
Buenaventura (Valle del Cauca)	643	714	690	-
Cali, Cavasa	571	714	621	-
Cali, Santa Helena	429	857	631	++
Cartagena, Bazurto	750	800	788	=
Cartago (Valle del Cauca)	1.125	1.200	1.163	=
Chiquinquirá (Boyacá)	1.400	1.400	1.400	n.d.
Cúcuta, Cenabastos	818	909	873	+
Ibagué, Plaza La 21	640	960	790	-
Ipiales (Nariño), Ipiales somos todos	571	714	663	-
Manizales, Centro Galerías	600	600	600	-
Marinilla (Antioquia)	583	725	645	-
Medellín, Central Mayorista de Antioquia	750	875	844	-
Medellín, Plaza Minorista José María Villa	733	800	767	-
Neiva, Surabastos	1.088	1.280	1.186	-
Pamplona (Norte de Santander)	545	727	631	-
Pasto, El Potrerillo	357	500	425	-
Peñol (Antioquia)	625	750	674	-
Popayán, Plaza de mercado del barrio Bolívar	400	429	407	-
Rionegro (Antioquia)	714	929	839	-
San Gil (Santander)	1.700	1.750	1.717	+
Chócolo mazorca (continuación)				
San Vicente (Antioquia)	683	717	702	-
Santa Marta (Magdalena)	1.000	1.100	1.067	+
Sincelejo, Nuevo Mercado	600	640	609	-
Socorro (Santander)	1.625	1.750	1.692	=
Sogamoso (Boyacá)	1.500	1.600	1.556	-
Sonsón (Antioquia)	500	600	550	=
Tunja, Complejo de Servicios del Sur	1.200	1.500	1.363	-
Ubaté (Cundinamarca)	1.000	1.000	1.000	-
Valledupar, Mercabastos	900	1.100	978	+
Villavicencio, CAV	1.200	1.800	1.538	-
Yopal (Casanare)	2.500	2.500	2.500	=
Cidra				
Bogotá, D. C., Corabastos	1.600	1.700	1.606	+
Marinilla (Antioquia)	500	600	536	+
Medellín, Central Mayorista de Antioquia	800	1.300	1.005	+
Peñol (Antioquia)	400	500	444	+
San Vicente (Antioquia)	500	600	555	-
Villavicencio, CAV	2.000	2.000	2.000	+
Cilantro				
Arauca (Arauca)	6.000	6.000	6.000	=
Armenia, Mercar	2.400	2.800	2.600	-
Barranquilla, Barranquillita	4.000	4.200	4.050	=
Bogotá, D. C., Corabastos	1.500	6.000	3.742	-
Bucaramanga, Centroabastos	4.000	6.000	5.000	-
Buenaventura (Valle del Cauca)	2.000	2.250	2.167	+
Cali, Cavasa	1.250	1.500	1.396	-
Cali, Santa Helena	1.500	2.000	1.667	-
Cartagena, Bazurto	5.500	6.400	6.042	+
Cartago (Valle del Cauca)	2.250	3.000	2.542	-
Chiquinquirá (Boyacá)	2.500	5.000	3.667	-
Cúcuta, Cenabastos	4.000	5.000	4.146	-
Duitama (Boyacá)	4.500	5.000	4.833	-
Florencia (Caquetá)	4.000	4.000	4.000	+
Ibagué, Plaza La 21	1.200	4.800	2.492	-
Ipiales (Nariño), Ipiales somos todos	400	1.000	617	-
La Ceja (Antioquia)	3.000	4.000	3.375	-
Manizales, Centro Galerías	6.000	6.000	6.000	-
Marinilla (Antioquia)	2.500	3.200	2.875	+++
Medellín, Central Mayorista de Antioquia	3.000	4.000	3.363	++
Medellín, Plaza Minorista José María Villa	3.000	5.000	3.922	-
Montería, Mercado del Sur	5.000	7.000	6.042	-
Neiva, Surabastos	1.333	4.000	3.361	++
Palmira (Valle del Cauca)	1.500	1.750	1.531	-
Pamplona (Norte de Santander)	2.333	2.333	2.333	-
Pasto, El Potrerillo	1.000	4.000	2.250	-

Cuadro 2. Mercados mayoristas. Precios de venta de verduras y hortalizas (continuación)
2018 (12 al 18 de mayo)

Productos y mercados	Pesos por kilogramo			
	Mínimo	Máximo	Medio	Tendencia
Cilantro (continuación)				
Pereira, La 41	2.000	2.500	2.333	=
Pereira, Mercasa	2.000	2.500	2.167	=
Popayán, Plaza de mercado del barrio Bolívar	1.000	1.000	1.000	-
Rionegro (Antioquia)	3.000	4.500	3.475	-
San Gil (Santander)	4.000	4.200	4.067	=
Santa Marta (Magdalena)	2.333	2.333	2.333	=
Sincelejo, Nuevo Mercado	4.000	5.000	4.667	++
Socorro (Santander)	4.000	4.200	4.067	-
Sogamoso (Boyacá)	3.750	4.500	4.000	-
Tuluá (Valle del Cauca)	1.250	1.250	1.250	=
Tunja, Complejo de Servicios del Sur	2.500	3.000	2.823	-
Ubaté (Cundinamarca)	2.500	2.500	2.500	=
Valledupar, Mercabastos	2.000	3.000	2.472	++
Valledupar, Mercado Nuevo	2.000	3.000	2.500	++
Villavicencio, CAV	3.000	7.000	4.604	-
Yopal (Casanare)	6.000	6.000	6.000	-
Coles				
Barranquilla, Barranquillita	2.000	2.000	2.000	=
Bogotá, D. C., Corabastos	1.400	1.600	1.533	+
Medellín, Central Mayorista de Antioquia	700	1.000	940	+
Medellín, Plaza Minorista José María Villa	1.000	1.500	1.255	-
Coliflor				
Armenia, Mercar	2.417	2.667	2.514	++
Barranquilla, Barranquillita	6.000	7.000	6.692	+
Barranquilla, Granabastos	6.000	6.000	6.000	=
Bucaramanga, Centroabastos	3.500	4.000	3.750	-
Cali, Cavasa	1.700	1.800	1.785	-
Cali, Santa Helena	2.200	2.500	2.333	-
Cartagena, Bazaruto	6.000	6.000	6.000	=
Cartago (Valle del Cauca)	2.880	3.040	2.960	=
Cúcuta, Cenabastos	3.000	5.000	3.583	++
Duitama (Boyacá)	1.500	1.500	1.500	=
Ipiales (Nariño), Ipiales somos todos	1.833	2.083	1.954	++
Manizales, Centro Galerías	3.500	4.000	3.750	-
Marinilla (Antioquia)	2.000	2.200	2.100	-
Medellín, Central Mayorista de Antioquia	2.000	3.000	2.540	-
Neiva, Surabastos	3.000	4.300	3.633	+
Palmira (Valle del Cauca)	2.600	3.000	2.800	+++
Pamplona (Norte de Santander)	2.000	2.000	2.000	=
Pasto, El Potrerillo	1.000	1.000	1.000	=
Pereira, La 41	2.667	3.000	2.875	-
Pereira, Mercasa	2.917	3.500	3.287	-
Popayán, Plaza de mercado del barrio Bolívar	1.500	1.500	1.500	-
Sogamoso (Boyacá)	1.800	2.000	1.911	-

Productos y mercados	Pesos por kilogramo			
	Mínimo	Máximo	Medio	Tendencia
Coliflor (continuación)				
Tunja, Complejo de Servicios del Sur	1.800	2.600	2.000	-
Túquerres (Nariño)	1.600	1.760	1.640	=
Ubaté (Cundinamarca)	1.500	1.500	1.500	-
Villavicencio, CAV	2.800	3.000	2.944	++
Espinaca				
Armenia, Mercar	3.556	3.778	3.685	+
Barranquilla, Barranquillita	6.000	6.200	6.050	=
Barranquilla, Granabastos	6.000	6.000	6.000	=
Bogotá, D. C., Corabastos	1.000	1.500	1.088	-
Bucaramanga, Centroabastos	2.000	2.000	2.000	-
Cartagena, Bazaruto	6.000	6.000	6.000	=
Chiquinquirá (Boyacá)	1.875	1.875	1.875	+
Duitama (Boyacá)	3.333	3.333	3.333	-
Ibagué, Plaza La 21	2.000	2.778	2.361	-
Ipiales (Nariño), Ipiales somos todos	1.000	2.000	1.500	++
Manizales, Centro Galerías	3.000	3.500	3.250	=
Medellín, Central Mayorista de Antioquia	1.500	2.000	1.668	-
Medellín, Plaza Minorista José María Villa	2.000	2.000	2.000	-
Neiva, Surabastos	2.000	3.059	2.559	-
Pamplona (Norte de Santander)	2.000	2.000	2.000	++
Pasto, El Potrerillo	1.500	2.000	1.792	+
Sogamoso (Boyacá)	4.000	5.000	4.667	-
Tunja, Complejo de Servicios del Sur	1.250	1.875	1.375	-
Ubaté (Cundinamarca)	1.765	1.765	1.765	-
Villavicencio, CAV	1.400	2.000	1.650	-
Frijol verde bolo				
Cúcuta, Cenabastos	3.000	3.500	3.229	-
Pamplona (Norte de Santander)	2.400	3.333	2.906	-
Frijol verde cargamento				
Bogotá, D. C., Corabastos	3.400	3.600	3.473	-
Cali, Cavasa	3.400	3.800	3.575	+++
Cali, Santa Helena	3.200	3.600	3.333	++
Chiquinquirá (Boyacá)	2.400	2.600	2.500	+
Duitama (Boyacá)	2.900	3.000	2.933	+
El Carmen de Viboral (Antioquia)	2.400	2.500	2.450	-
El Santuario (Antioquia)	2.500	3.000	2.700	-
La Ceja (Antioquia)	2.800	3.500	3.025	-
La Unión (Nariño)	2.600	2.600	2.600	+
Marinilla (Antioquia)	2.300	3.000	2.692	-
Medellín, Central Mayorista de Antioquia	2.500	3.000	2.715	-
Medellín, Plaza Minorista José María Villa	2.800	3.200	3.020	-
Pasto, El Potrerillo	2.500	2.700	2.583	+
Peñol (Antioquia)	2.500	2.800	2.643	-

Cuadro 2. Mercados mayoristas. Precios de venta de verduras y hortalizas (continuación)
2018 (12 al 18 de mayo)

Productos y mercados	Pesos por kilogramo				Tendencia	Productos y mercados	Pesos por kilogramo				Tendencia
	Mínimo	Máximo	Medio				Mínimo	Máximo	Medio		
Fríjol verde cargamanto (continuación)						Habichuela (continuación)					
Popayán, Plaza de mercado del barrio Bolívar	2.600	2.800	2.713		+	Armenia, Mercar	1.760	2.000	1.893		+++
Rionegro (Antioquia)	2.500	3.000	2.800		-	Barranquilla, Barranquillita	1.200	1.850	1.442		-
San Vicente (Antioquia)	2.400	2.550	2.475		-	Barranquilla, Granabastos	1.300	1.800	1.483		-
Sogamoso (Boyacá)	2.900	3.200	2.978		+	Bogotá, D. C., Corabastos	1.667	2.333	2.014		-
Sonsón (Antioquia)	2.000	2.500	2.200		-	Bucaramanga, Centroabastos	750	1.500	1.138		+
Tuluá (Valle del Cauca)	3.200	3.600	3.433		-	Buenaventura (Valle del Cauca)	2.400	3.200	2.800		++
Tunja, Complejo de Servicios del Sur	2.800	3.200	3.027		+	Cali, Cavasa	2.400	2.800	2.600		++
Villavicencio, CAV	3.000	3.600	3.233		+	Cali, Santa Helena	2.400	2.600	2.433		-
Yopal (Casanare)	3.333	3.438	3.385		+	Cartagena, Bazurto	1.500	2.100	1.771		-
Fríjol verde en vaina						Cartago (Valle del Cauca)	2.000	2.160	2.053		+
Arauca (Arauca)	3.267	3.333	3.296		-	Chiquinquirá (Boyacá)	1.200	1.200	1.200		-
Armenia, Mercar	3.440	3.600	3.560		+	Cúcuta, Cenabastos	1.000	3.000	2.026		+++
Barranquilla, Barranquillita	5.400	6.000	5.792		=	Duitama (Boyacá)	1.750	2.000	1.917		+
Barranquilla, Granabastos	4.600	5.000	4.800		-	El Santuario (Antioquia)	1.500	2.000	1.738		+++
Bucaramanga, Centroabastos	2.800	3.000	2.867		-	Florencia (Caquetá)	1.440	1.600	1.520		-
Buenaventura (Valle del Cauca)	3.600	4.000	3.800		=	Ibagué, Plaza La 21	1.600	2.000	1.730		-
Cartago (Valle del Cauca)	3.800	4.000	3.867		+	Ipiales (Nariño), Ipiales somos todos	3.000	3.500	3.139		+++
Chiquinquirá (Boyacá)	2.200	2.400	2.317		-	La Ceja (Antioquia)	1.300	1.800	1.617		++
Cúcuta, Cenabastos	2.000	2.500	2.333		-	Manizales, Centro Galerías	1.280	1.600	1.480		+
Ibagué, Plaza La 21	2.800	3.200	3.080		-	Marinilla (Antioquia)	1.200	1.700	1.470		+++
Ipiales (Nariño), Ipiales somos todos	1.667	1.852	1.831		+	Medellín, Central Mayorista de Antioquia	1.500	2.000	1.770		+++
La Unión (Nariño)	2.600	2.600	2.600		+	Medellín, Plaza Minorista José María Villa	1.800	2.500	2.218		++
Manizales, Centro Galerías	3.000	3.500	3.250		-	Montería, Mercado del Sur	2.000	2.500	2.250		-
Montería, Mercado del Sur	2.500	2.600	2.525		-	Neiva, Surabastos	1.200	2.400	1.511		-
Neiva, Surabastos	3.200	4.000	3.533		+	Palmira (Valle del Cauca)	2.000	2.800	2.435		++
Pamplona (Norte de Santander)	1.800	2.500	2.178		-	Pamplona (Norte de Santander)	1.000	2.000	1.567		+++
Pereira, La 41	2.800	3.500	3.142		-	Pasto, El Potrillo	2.600	3.000	2.767		+
Pereira, Mercasa	3.000	3.300	3.167		-	Pereira, La 41	1.600	1.920	1.733		++
San Gil (Santander)	3.040	3.360	3.253		-	Pereira, Mercasa	1.760	1.840	1.767		+
Sincelejo, Nuevo Mercado	2.800	3.000	2.978		-	Popayán, Plaza de mercado del barrio Bolívar	1.800	2.400	2.115		-
Socorro (Santander)	2.960	3.200	3.040		-	Rionegro (Antioquia)	1.400	2.200	1.758		+++
Tunja, Complejo de Servicios del Sur	2.200	2.420	2.364		-	San Gil (Santander)	1.136	1.455	1.293		-
Ubaté (Cundinamarca)	3.000	3.000	3.000		++	Santa Marta (Magdalena)	1.350	2.000	1.730		-
Haba verde						Sincelejo, Nuevo Mercado	1.800	2.500	2.100		-
Bogotá, D. C., Corabastos	1.700	2.000	1.773		-	Socorro (Santander)	1.136	1.455	1.311		-
Chiquinquirá (Boyacá)	1.200	1.400	1.350		++	Sogamoso (Boyacá)	1.750	2.000	1.950		-
Cúcuta, Cenabastos	1.000	1.000	1.000		+	Tuluá (Valle del Cauca)	1.920	2.160	2.027		+++
Duitama (Boyacá)	1.100	1.200	1.133		-	Tunja, Complejo de Servicios del Sur	1.520	2.080	1.785		+
Ipiales (Nariño), Ipiales somos todos	650	1.000	839		+++	Ubaté (Cundinamarca)	1.840	1.840	1.840		++
La Unión (Nariño)	320	400	370		+	Valledupar, Mercabastos	1.250	2.000	1.625		++
Pamplona (Norte de Santander)	600	1.000	867		-	Villavicencio, CAV	1.333	2.167	1.847		+
Tunja, Complejo de Servicios del Sur	1.000	1.200	1.110		+	Yopal (Casanare)	2.778	2.889	2.833		=
Túquerres (Nariño)	500	700	600		+++	Habichuela larga					
Ubaté (Cundinamarca)	1.375	1.500	1.438		+++	Barranquilla, Barranquillita	3.000	3.200	3.050		=
Habichuela						Montería, Mercado del Sur	3.800	4.000	3.950		=
Arauca (Arauca)	2.909	2.982	2.945		+						

Cuadro 2. Mercados mayoristas. Precios de venta de verduras y hortalizas (continuación)
2018 (12 al 18 de mayo)

Productos y mercados	Pesos por kilogramo			
	Mínimo	Máximo	Medio	Tendencia
Lechuga Batavia				
Armenia, Mercar	1.667	1.867	1.756	+
Barranquilla, Barranquillita	2.000	2.800	2.358	-
Barranquilla, Granabastos	2.000	2.600	2.300	-
Bogotá, D. C., Corabastos	1.000	1.800	1.453	-
Bucaramanga, Centroabastos	1.500	1.667	1.583	-
Buenaventura (Valle del Cauca)	1.200	1.500	1.417	-
Cali, Cavasa	462	1.154	752	++
Cali, Santa Helena	923	1.154	1.064	+++
Cartagena, Bazaruto	1.933	2.000	1.983	=
Cartago (Valle del Cauca)	1.692	1.923	1.833	+
Chiquinquirá (Boyacá)	2.000	2.000	2.000	-
Cúcuta, Cenabastos	1.000	1.250	1.146	-
Duitama (Boyacá)	1.800	2.000	1.867	=
Ibagué, Plaza La 21	1.440	1.760	1.600	-
Ipiales (Nariño), Ipiales somos todos	615	769	675	++
Manizales, Centro Galerías	2.000	2.500	2.338	-
Marinilla (Antioquia)	600	800	710	+
Medellín, Central Mayorista de Antioquia	714	1.063	883	++
Medellín, Plaza Minorista José María Villa	643	857	722	+
Montería, Mercado del Sur	1.000	1.083	1.042	+
Neiva, Surabastos	1.280	1.920	1.558	-
Palmira (Valle del Cauca)	923	1.077	1.048	+++
Pamplona (Norte de Santander)	1.000	1.167	1.083	-
Pasto, El Potrerillo	769	923	833	+++
Pereira, La 41	1.667	1.833	1.750	=
Pereira, Mercasa	1.500	1.833	1.685	+
Popayán, Plaza de mercado del barrio Bolívar	923	923	923	=
Rionegro (Antioquia)	900	1.100	986	+
San Gil (Santander)	1.667	2.000	1.815	+
Santa Marta (Magdalena)	1.917	2.167	2.067	-
Sincelejo, Nuevo Mercado	900	900	900	-
Sogamoso (Boyacá)	1.700	2.000	1.778	+
Sonsón (Antioquia)	800	1.000	900	+
Tuluá (Valle del Cauca)	846	1.308	1.077	+
Tunja, Complejo de Servicios del Sur	1.500	1.700	1.580	+
Ubaté (Cundinamarca)	1.000	1.000	1.000	-
Valledupar, Mercabastos	1.833	2.083	2.042	-
Villavicencio, CAV	1.600	2.000	1.783	-
Yopal (Casanare)	2.200	2.500	2.350	-
Lechuga crespita verde				
Arauca (Arauca)	2.200	2.400	2.300	=
Bogotá, D. C., Corabastos	3.333	3.500	3.344	+
Bucaramanga, Centroabastos	3.000	3.000	3.000	-
Cali, Cavasa	2.800	2.800	2.800	-
Cúcuta, Cenabastos	2.000	3.000	2.833	-
Medellín, Central Mayorista de Antioquia	1.200	2.500	2.033	+++

Productos y mercados	Pesos por kilogramo			
	Mínimo	Máximo	Medio	Tendencia
Lechuga crespita verde (continuación)				
Neiva, Surabastos	1.000	1.200	1.142	-
Villavicencio, CAV	5.600	7.200	6.289	+
Pepino cohombro				
Arauca (Arauca)	1.364	1.500	1.424	-
Armenia, Mercar	750	800	783	+
Barranquilla, Barranquillita	560	800	655	++
Barranquilla, Granabastos	520	760	612	+
Bogotá, D. C., Corabastos	1.300	1.500	1.406	=
Bucaramanga, Centroabastos	400	800	633	+++
Buenaventura (Valle del Cauca)	700	1.000	833	+
Cali, Cavasa	300	400	351	+
Cali, Santa Helena	300	400	361	+++
Cartagena, Bazaruto	720	800	780	=
Cartago (Valle del Cauca)	700	900	817	+
Cúcuta, Cenabastos	400	600	544	-
Duitama (Boyacá)	1.200	1.200	1.200	+++
Florencia (Caquetá)	1.120	1.200	1.160	-
Ibagué, Plaza La 21	640	800	720	-
Ipiales (Nariño), Ipiales somos todos	1.667	1.667	1.667	=
La Ceja (Antioquia)	700	800	783	-
Manizales, Centro Galerías	500	700	613	+
Marinilla (Antioquia)	350	550	446	++
Medellín, Central Mayorista de Antioquia	400	700	580	-
Medellín, Plaza Minorista José María Villa	700	1.000	865	+
Montería, Mercado del Sur	500	500	500	-
Neiva, Surabastos	960	1.200	1.150	+++
Palmira (Valle del Cauca)	333	500	396	+
Pamplona (Norte de Santander)	1.000	1.200	1.100	n.d.
Pasto, El Potrerillo	1.200	1.800	1.500	-
Pereira, La 41	500	800	675	-
Pereira, Mercasa	500	600	575	+
Popayán, Plaza de mercado del barrio Bolívar	538	615	596	-
Rionegro (Antioquia)	500	650	580	+
San Gil (Santander)	400	480	453	=
Santa Marta (Magdalena)	600	1.040	812	-
Sincelejo, Nuevo Mercado	400	500	433	+
Socorro (Santander)	320	400	360	-
Sogamoso (Boyacá)	800	900	827	+
Sonsón (Antioquia)	700	800	750	-
Tuluá (Valle del Cauca)	600	800	663	=
Tunja, Complejo de Servicios del Sur	600	680	608	-
Valledupar, Mercabastos	600	700	633	+
Villavicencio, CAV	800	1.300	1.096	++
Pepino de rellenar				
Bogotá, D. C., Corabastos	2.667	3.600	3.134	-

Cuadro 2. Mercados mayoristas. Precios de venta de verduras y hortalizas (continuación)
2018 (12 al 18 de mayo)

Productos y mercados	Pesos por kilogramo				Tendencia	Productos y mercados	Pesos por kilogramo				Tendencia
	Mínimo	Máximo	Medio				Mínimo	Máximo	Medio		
Pepino de rellenar (continuación)						Pimentón (continuación)					
Chiquinquirá (Boyacá)	1.833	2.083	2.021		++	Marinilla (Antioquia)	1.000	1.450	1.271		-
Ibagué, Plaza La 21	2.000	2.560	2.300		-	Medellín, Central Mayorista de Antioquia	2.000	2.800	2.395		+
Medellín, Central Mayorista de Antioquia	2.000	2.500	2.110		+	Medellín, Plaza Minorista José María Villa	1.600	2.500	2.159		-
Neiva, Surabastos	2.560	2.800	2.653		+	Montería, Mercado del Sur	2.500	3.000	2.825		-
Sogamoso (Boyacá)	2.333	2.500	2.389		n.d.	Neiva, Surabastos	2.000	2.500	2.215		-
Tunja, Complejo de Servicios del Sur	2.083	2.500	2.367		-	Palmira (Valle del Cauca)	2.400	2.500	2.463		-
Ubaté (Cundinamarca)	2.000	2.000	2.000		=	Pamplona (Norte de Santander)	2.917	3.333	3.056		-
Villavicencio, CAV	2.500	3.500	3.063		-	Pasto, El Potrerillo	1.600	2.000	1.783		+
Perejil						Peñol (Antioquia)	1.000	1.300	1.163		-
Arauca (Arauca)	6.000	6.000	6.000		=	Pereira, La 41	2.800	3.000	2.975		+
Armenia, Mercar	5.250	6.250	5.750		+	Pereira, Mercasa	2.500	2.800	2.642		-
Barranquilla, Barranquillita	7.000	7.500	7.233		=	Popayán, Plaza de mercado del barrio Bolívar	2.000	2.143	2.125		-
Bogotá, D. C., Corabastos	6.000	7.333	6.694		+	Rionegro (Antioquia)	1.800	2.000	1.905		-
Bucaramanga, Centroabastos	6.000	6.000	6.000		+	San Gil (Santander)	2.143	2.500	2.246		-
Chiquinquirá (Boyacá)	2.000	2.000	2.000		=	Santa Marta (Magdalena)	1.667	2.083	1.833		-
Duitama (Boyacá)	2.500	2.500	2.500		-	Sincelejo, Nuevo Mercado	2.000	2.500	2.317		+
Ibagué, Plaza La 21	5.750	6.250	6.125		-	Socorro (Santander)	2.000	2.143	2.095		=
Ipiales (Nariño), Ipiales somos todos	3.000	4.000	3.556		-	Sogamoso (Boyacá)	1.786	2.143	2.056		+
Manizales, Centro Galerías	4.000	4.000	4.000		=	Sonsón (Antioquia)	1.800	2.000	1.900		-
Medellín, Central Mayorista de Antioquia	2.500	4.000	3.225		+++	Tuluá (Valle del Cauca)	2.500	2.700	2.650		-
Neiva, Surabastos	6.333	10.000	7.963		+++	Tunja, Complejo de Servicios del Sur	2.357	2.857	2.548		-
Pamplona (Norte de Santander)	2.000	2.000	2.000		=	Ubaté (Cundinamarca)	3.000	3.000	3.000		=
Pasto, El Potrerillo	5.000	6.500	5.708		-	Valledupar, Mercabastos	2.917	3.750	3.333		=
San Gil (Santander)	4.000	4.200	4.067		=	Valledupar, Mercado Nuevo	2.917	3.750	3.333		=
Sogamoso (Boyacá)	2.500	3.250	2.917		-	Villavicencio, CAV	2.500	3.333	2.830		-
Tunja, Complejo de Servicios del Sur	2.000	3.000	2.417		+	Yopal (Casanare)	3.333	3.750	3.542		-
Pimentón						Pimentón verde					
Arauca (Arauca)	3.333	3.667	3.500		-	Bucaramanga, Centroabastos	923	1.154	1.077		-
Armenia, Mercar	3.200	3.400	3.300		++	Medellín, Central Mayorista de Antioquia	3.200	3.800	3.370		-
Barranquilla, Barranquillita	1.667	1.833	1.729		-	Rábano rojo					
Barranquilla, Granabastos	1.750	1.917	1.833		-	Armenia, Mercar	1.000	1.000	1.000		=
Bogotá, D. C., Corabastos	3.400	4.000	3.633		+	Barranquilla, Barranquillita	4.800	5.000	4.950		+
Bucaramanga, Centroabastos	2.667	3.500	3.146		-	Bogotá, D. C., Corabastos	700	1.400	1.116		+++
Buenaventura (Valle del Cauca)	1.714	2.143	1.881		-	Bucaramanga, Centroabastos	2.000	2.500	2.260		+
Cali, Cavasa	2.500	2.800	2.610		+	Cartagena, Bazurto	6.000	6.000	6.000		=
Cali, Santa Helena	2.500	3.000	2.750		-	Manizales, Centro Galerías	3.000	4.000	3.500		=
Cartagena, Bazurto	2.167	3.333	2.757		-	Medellín, Central Mayorista de Antioquia	1.000	2.000	1.355		+++
Cartago (Valle del Cauca)	3.000	3.400	3.067		-	Neiva, Surabastos	2.500	2.500	2.500		-
Chiquinquirá (Boyacá)	2.143	2.500	2.232		-	Pasto, El Potrerillo	2.000	2.000	2.000		=
Cúcuta, Cenabastos	2.500	3.333	2.934		-	Remolacha					
Duitama (Boyacá)	2.143	2.500	2.381		=	Arauca (Arauca)	1.018	1.055	1.036		-
Florencia (Caquetá)	2.000	2.143	2.071		-	Armenia, Mercar	800	960	880		+
Ibagué, Plaza La 21	2.240	3.500	2.788		-						
Ipiales (Nariño), Ipiales somos todos	2.500	3.000	2.722		+						
La Ceja (Antioquia)	2.000	2.500	2.250		-						
Manizales, Centro Galerías	2.500	3.000	2.775		-						

Cuadro 2. Mercados mayoristas. Precios de venta de verduras y hortalizas (continuación)
2018 (12 al 18 de mayo)

Productos y mercados	Pesos por kilogramo			
	Mínimo	Máximo	Medio	Tendencia
Remolacha (continuación)				
Barranquilla, Barranquillita	867	1.267	1.018	-
Barranquilla, Granabastos	867	1.333	1.030	++
Bogotá, D. C., Corabastos	833	1.500	1.065	+++
Bucaramanga, Centroabastos	1.000	1.400	1.117	+++
Cartagena, Bazaruto	867	1.000	953	+
Chiquinquirá (Boyacá)	900	1.200	1.075	+
Duitama (Boyacá)	1.100	1.200	1.133	++
El Santuario (Antioquia)	400	450	408	+
Florencia (Cauquetá)	2.000	2.000	2.000	=
Ibagué, Plaza La 21	800	1.600	1.130	++
Ipiales (Nariño), Ipiales somos todos	600	667	622	n.d.
La Ceja (Antioquia)	800	800	800	-
Manizales, Centro Galerías	1.273	1.455	1.364	++
Medellín, Central Mayorista de Antioquia	400	500	450	=
Medellín, Plaza Minorista José María Villa	700	800	775	=
Montería, Mercado del Sur	1.000	1.000	1.000	=
Neiva, Surabastos	960	1.280	1.095	++
Rionegro (Antioquia)	450	700	603	+
San Gil (Santander)	1.000	1.100	1.047	=
Santa Marta (Magdalena)	833	1.000	932	+
Sincelejo, Nuevo Mercado	800	1.000	958	-
Sogamoso (Boyacá)	800	1.200	933	+++
Tunja, Complejo de Servicios del Sur	800	1.200	1.044	+++
Valledupar, Mercabastos	833	1.167	1.007	+
Villavicencio, CAV	833	1.333	1.080	++
Yopal (Casanare)	967	1.000	983	-

Remolacha bogotana

Buenaventura (Valle del Cauca)	960	1.600	1.320	+++
Cali, Cavasa	917	1.500	1.182	+++
Cali, Santa Helena	833	1.083	972	+++
Cartago (Valle del Cauca)	1.100	1.500	1.283	+++
Palmira (Valle del Cauca)	917	1.000	972	++

Remolacha regional

Cúcuta, Cenabastos	800	1.000	896	-
Marinilla (Antioquia)	400	450	426	+
Pamplona (Norte de Santander)	600	800	717	-

Repollo blanco

Arauca (Arauca)	800	833	817	-
Armenia, Mercar	500	567	528	+
Barranquilla, Barranquillita	771	800	787	=
Barranquilla, Granabastos	743	800	775	+
Bucaramanga, Centroabastos	640	640	640	+
Buenaventura (Valle del Cauca)	400	467	456	-
Cali, Cavasa	233	267	235	+
Cali, Santa Helena	267	333	300	++

Productos y mercados	Pesos por kilogramo			
	Mínimo	Máximo	Medio	Tendencia
Repollo blanco (continuación)				
Cartagena, Bazaruto	600	729	689	+
Cartago (Valle del Cauca)	640	720	700	=
El Santuario (Antioquia)	142	200	176	-
Florencia (Cauquetá)	1.857	2.000	1.929	+++
La Ceja (Antioquia)	300	360	343	+
La Unión (Nariño)	250	300	267	-
Marinilla (Antioquia)	167	192	173	-
Medellín, Central Mayorista de Antioquia	200	246	232	+
Medellín, Plaza Minorista José María Villa	262	308	283	++
Montería, Mercado del Sur	417	417	417	+
Palmira (Valle del Cauca)	200	233	229	+
Pasto, El Potrerillo	167	250	193	-
Pereira, La 41	480	600	547	-
Pereira, Mercasa	600	640	609	-
Popayán, Plaza de mercado del barrio Bolívar	360	400	380	-
Rionegro (Antioquia)	233	267	248	-
Santa Marta (Magdalena)	643	814	710	+
Sincelejo, Nuevo Mercado	367	417	378	+
Sonsón (Antioquia)	277	308	292	-
Tuluá (Valle del Cauca)	333	333	333	-
Túquerres (Nariño)	117	117	117	-
Valledupar, Mercabastos	571	857	726	+
Villavicencio, CAV	833	1.000	948	+
Yopal (Casanare)	800	833	817	-

Repollo blanco bogotano

Neiva, Surabastos	480	640	560	+
Pereira, La 41	500	600	561	-
Pereira, Mercasa	500	714	605	+

Repollo morado

Bucaramanga, Centroabastos	1.200	1.500	1.350	=
Cali, Cavasa	633	1.000	886	+
Cúcuta, Cenabastos	1.000	1.389	1.282	+
Medellín, Central Mayorista de Antioquia	378	444	394	++
Pamplona (Norte de Santander)	833	1.111	972	++
Pasto, El Potrerillo	875	1.000	967	-

Repollo verde

Bogotá, D. C., Corabastos	571	571	571	+
Cúcuta, Cenabastos	300	400	379	-
Duitama (Boyacá)	583	583	583	=
Ipiales (Nariño), Ipiales somos todos	220	400	293	-
Manizales, Centro Galerías	600	800	680	-
Pamplona (Norte de Santander)	200	300	278	-
San Gil (Santander)	640	800	745	++

BOLETÍN SEMANAL PRECIOS MAYORISTAS

Cuadro 2. Mercados mayoristas. Precios de venta de verduras y hortalizas (continuación)
2018 (12 al 18 de mayo)

Productos y mercados	Pesos por kilogramo			
	Mínimo	Máximo	Medio	Tendencia
Repollo verde (continuación)				
Sogamoso (Boyacá)	583	667	611	+
Tunja, Complejo de Servicios del Sur	583	667	650	+
Tomate chonto				
Armenia, Mercar	2.455	2.545	2.500	+
Barranquilla, Barranquillita	2.400	2.640	2.490	+
Barranquilla, Granabastos	2.400	2.600	2.460	-
Bogotá, D. C., Corabastos	1.818	2.636	2.260	-
Cali, Cavasa	2.300	3.000	2.669	-
Cali, Santa Helena	2.500	3.000	2.767	+
Cartagena, Bazurto	2.480	2.720	2.537	-
Cartago (Valle del Cauca)	2.500	2.600	2.567	+
Chiquinquirá (Boyacá)	2.045	2.273	2.188	-
Cúcuta, Cenabastos	2.500	2.917	2.730	+
Duitama (Boyacá)	2.273	2.500	2.424	++
Florencia (Caquetá)	2.120	2.200	2.160	-
Ibagué, Plaza La 21	1.800	2.400	2.155	+
Manizales, Centro Galerías	2.045	2.273	2.193	-
Neiva, Surabastos	1.739	2.391	1.995	-
Palmira (Valle del Cauca)	2.800	3.000	2.825	-
Pamplona (Norte de Santander)	2.083	2.500	2.431	=
Peñol (Antioquia)	1.650	2.200	1.954	++
Pereira, La 41	2.400	2.800	2.667	-
Pereira, Mercasa	2.000	2.800	2.400	+
Santa Bárbara (Antioquia)	1.800	2.500	2.150	+++
Santa Marta (Magdalena)	2.320	2.400	2.380	-
Sincelejo, Nuevo Mercado	2.320	2.700	2.491	++
Sogamoso (Boyacá)	2.273	2.727	2.525	-
Tuluá (Valle del Cauca)	2.600	2.700	2.650	+
Tunja, Complejo de Servicios del Sur	1.818	2.273	2.173	+
Ubaté (Cundinamarca)	3.000	3.000	3.000	+
Valledupar, Mercabastos	2.200	2.400	2.300	-
Valledupar, Mercado Nuevo	2.200	2.400	2.300	-
Tomate chonto regional				
Buenaventura (Valle del Cauca)	2.000	3.000	2.583	-
El Carmen de Viboral (Antioquia)	1.900	2.000	1.950	+++
La Ceja (Antioquia)	2.300	2.500	2.433	++
Marinilla (Antioquia)	1.800	2.200	1.991	+
Medellín, Central Mayorista de Antioquia	2.200	3.000	2.620	+
Medellín, Plaza Minorista José María Villa	2.200	2.800	2.523	++
Montería, Mercado del Sur	2.500	3.200	2.875	++
Peñol (Antioquia)	1.550	2.100	1.838	++
Rionegro (Antioquia)	2.000	2.400	2.173	+
Sonsón (Antioquia)	1.800	2.000	1.900	++
Tomate larga vida				
Bogotá, D. C., Corabastos	3.000	3.500	3.293	-
Tomate larga vida (continuación)				
Cali, Cavasa	2.700	3.000	2.785	+
Cali, Santa Helena	3.000	3.000	3.000	++
Medellín, Central Mayorista de Antioquia	2.800	3.500	3.090	-
Neiva, Surabastos	2.500	2.955	2.689	-
Pasto, El Potrerillo	2.250	2.600	2.438	+
Popayán, Plaza de mercado del barrio Bolívar	2.667	2.933	2.775	-
Tunja, Complejo de Servicios del Sur	2.727	2.727	2.727	+
Villavicencio, CAV	2.250	2.750	2.369	-
Tomate riñón				
Arauca (Arauca)	2.609	2.696	2.652	+
Armenia, Mercar	2.700	2.800	2.733	+
Bucaramanga, Centroabastos	2.273	2.273	2.273	=
Cartago (Valle del Cauca)	4.000	4.200	4.100	+
Ipiales (Nariño), Ipiales somos todos	1.364	1.455	1.374	-
Manizales, Centro Galerías	1.800	2.300	2.017	-
Medellín, Central Mayorista de Antioquia	2.200	3.000	2.670	+
Sincelejo, Nuevo Mercado	2.800	3.000	2.917	-
Tomate riñón valluno				
Montería, Mercado del Sur	3.000	3.500	3.267	n.d.
Pereira, La 41	3.200	3.300	3.275	-
Pereira, Mercasa	3.000	3.400	3.133	-
Tomate Riogrande				
Bucaramanga, Centroabastos	2.273	2.955	2.670	-
Cúcuta, Cenabastos	2.500	2.917	2.748	+
Duitama (Boyacá)	2.273	2.500	2.424	=
San Gil (Santander)	1.920	2.320	2.102	-
Socorro (Santander)	2.000	2.080	2.027	+
Sogamoso (Boyacá)	2.273	2.727	2.525	-
Yopal (Casanare)	3.150	3.250	3.200	-
Tomate Riogrande bumangués				
Barranquilla, Barranquillita	2.400	2.800	2.583	+
Barranquilla, Granabastos	2.909	3.182	3.015	-
Cartagena, Bazurto	3.136	3.182	3.170	=
Zanahoria				
Arauca (Arauca)	1.700	1.750	1.722	-
Armenia, Mercar	1.417	1.833	1.653	-
Bogotá, D. C., Corabastos	1.500	1.667	1.584	-
Bucaramanga, Centroabastos	1.167	1.667	1.406	-
Buenaventura (Valle del Cauca)	1.000	1.100	1.033	-
Cali, Cavasa	600	900	758	-
Cali, Santa Helena	700	900	833	-
Cartago (Valle del Cauca)	1.167	1.250	1.222	-

Cuadro 2. Mercados mayoristas. Precios de venta de verduras y hortalizas (conclusión)
2018 (12 al 18 de mayo)

Productos y mercados	Pesos por kilogramo			
	Precios			Tenden- cia
	Mínimo	Máximo	Medio	
Zanahoria (continuación)				
Chiquinquirá (Boyacá)	1.250	1.333	1.319	-
Cúcuta, Cenabastos	1.000	1.333	1.222	-
Duitama (Boyacá)	1.417	1.500	1.472	-
Florencia (Caquetá)	2.000	2.000	2.000	=
Ibagué, Plaza La 21	1.280	1.760	1.510	-
Ipiales (Nariño), Ipiales somos todos	260	600	458	-
La Unión (Nariño)	667	700	683	+
Manizales, Centro Galerías	1.290	1.452	1.331	-
Neiva, Surabastos	960	1.520	1.209	-
Palmira (Valle del Cauca)	760	1.000	863	-
Pamplona (Norte de Santander)	1.000	1.333	1.185	-
Pasto, El Potrerillo	400	840	609	-
Popayán, Plaza de mercado del barrio Bolívar	567	667	623	-
San Gil (Santander)	1.600	2.100	1.767	-
Santa Marta (Magdalena)	1.333	1.500	1.392	-
Sincelejo, Nuevo Mercado	750	825	760	-
Sogamoso (Boyacá)	1.250	1.333	1.306	-
Tuluá (Valle del Cauca)	1.000	1.417	1.181	-
Tunja, Complejo de Servicios del Sur	1.167	1.417	1.292	-
Túquerres (Nariño)	300	433	346	-
Ubaté (Cundinamarca)	1.000	1.000	1.000	-
Valledupar, Mercabastos	1.500	1.833	1.660	-
Villavicencio, CAV	1.083	1.333	1.215	-
Yopal (Casanare)	1.500	1.583	1.542	-

TENDENCIAS

---	-
Variación mayor al -20 %	Variación entre 0 % y -10 %
--	=
Variación entre -10 % y -20 %	Variación igual a 0 %

Productos y mercados	Pesos por kilogramo			
	Precios			Tenden- cia
	Mínimo	Máximo	Medio	
Zanahoria bogotana				
Barranquilla, Barranquillita	1.500	1.533	1.508	-
Barranquilla, Granabastos	1.300	1.533	1.443	-
Cali, Cavasa	1.167	1.833	1.476	-
Cali, Santa Helena	1.333	1.500	1.417	-
Cartagena, Bazurto	1.467	1.583	1.547	=
Cúcuta, Cenabastos	1.417	2.167	1.778	-
Palmira	1.333	1.500	1.389	-
(Valle del Cauca)				
Pereira, La 41	1.417	1.500	1.458	-
Pereira, Mercasa	1.300	1.500	1.389	-
Tuluá (Valle del Cauca)	1.167	1.333	1.229	-
Zanahoria larga vida				
El Carmen de Viboral (Antioquia)	378	400	389	-
El Santuario (Antioquia)	333	472	412	+
La Ceja (Antioquia)	450	700	608	-
Marinilla (Antioquia)	333	500	415	-
Medellín, Central Mayorista de Antioquia	444	556	479	-
Medellín, Plaza Minorista José María Villa	489	667	593	-
Montería, Mercado del Sur	667	778	711	-
Rionegro (Antioquia)	471	529	507	-
Sonsón (Antioquia)	480	480	480	-

+	+++
Variación entre 0 % y 10 %	Variación mayor al 20 %
++	n. d.
Variación entre 10 % y 20 %	No determinado

FRUTAS FRESCAS

Aumentó la producción de mora de Castilla

Durante esta semana, se redujeron los precios de esta fruta ante un incremento en su oferta por la salida de cosechas en los municipios de San Bernardo, Silvania, Fusagasugá y Cabrera (Cundinamarca); Charta, Piedecuesta y Los Santos (Santander); Sibundoy (Putumayo); Ipiales y San Pedro de Cartago (Nariño); El Santuario, La Ceja, Guarne, Marinilla y San Vicente (Antioquia); Pereira (Risaralda); Pitalito (Huila), y Chiquinquirá, Moniquirá y Saboya (Boyacá). Esta situación se registró en treinta y nueve de los cuarenta y un mercados donde se negoció. En Bucaramanga y Cúcuta, por ejemplo, el descenso fue de 24,94 % en promedio, ofreciéndose el kilo a \$2.728 y a \$2.243, respectivamente.

De la misma forma, bajaron las cotizaciones del maracuyá, el aguacate papelillo, la guayaba pera y agria, los limones Tahití y común, la mandarina arrayana, el mango de azúcar, el banano Urabá, las naranjas común y Sweet, la papaya Maradol, la piña perolera, la uva Isabela y la ciruela roja. En el caso del maracuyá, la caída se presentó en veintiséis de los treinta y tres mercados en los que se vendió, como consecuencia del aumento en su producción en Dabeiba, Chigorodó, Sonsón y Carepa (Antioquia); Rivera y Suaza (Huila) y Taminango (Nariño). En Villavicencio y Pereira, por ejemplo, el kilo se transó a \$2.117 y a \$2.756, respectivamente; 20,18 %, en promedio, menos que la semana anterior.

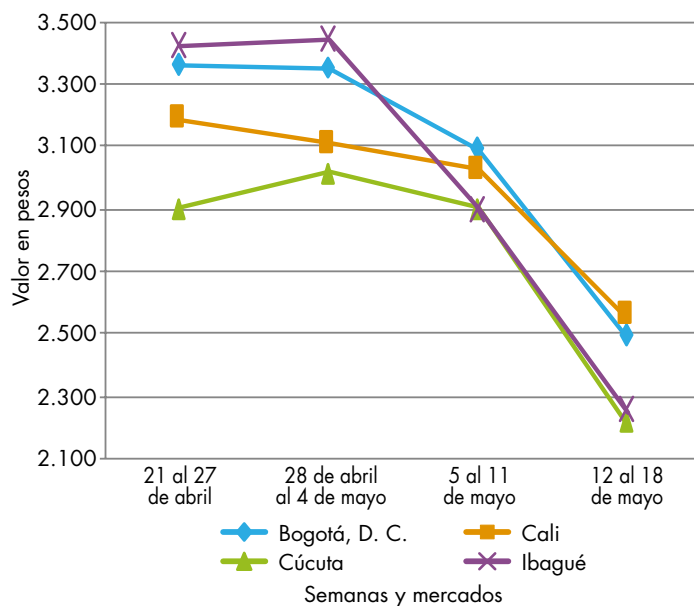
También disminuyó el precio mayorista del aguacate papelillo, debido a un incremento en su abastecimiento procedente de Fresno, Ibagué y Rovira (Tolima); San-

ta Bárbara (Antioquia); Viterbo, Anserma y Chinchiná (Caldas); Armenia, Montenegro y Quimbaya (Quindío); Ansermanuevo, Pradera y Alcalá (Valle del Cauca). Esta situación se registró en veintitrés de los veinticinco mercados en donde se negoció esta semana.

Adicionalmente, la cotización de la guayaba pera bajó esta semana en veintiséis de los treinta y tres mercados donde se negoció. Esta conducta obedeció al mayor ingreso de producto de primera calidad proveniente de La Unión y Roldanillo (Valle del Cauca); Lebrija (Santander); Chinchiná y Palestina (Caldas); Armenia (Quindío) y Guamo (Tolima). En Cali y Neiva, por ejemplo, el descenso superó el 19,00 %, ofreciéndose el kilo a \$1.200 y a \$1.675, respectivamente.

En cambio, se incrementaron los precios del tomate de árbol, la manzana royal gala y la pera importadas, la fresa, la curuba, el melón Cantalup, la granadilla, la patilla y el lulo. En el caso del tomate de árbol, por ejemplo, el alza obedeció a una menor producción de esta fruta en los municipios de Santa Rosa de Osos, El Santuario, San Vicente y La Unión (Antioquia); Santa Isabel y Líbano (Tolima); Tunja (Boyacá); Fusagasugá, San Bernardo, Cabrera, Guayabetal y Quetame (Cundinamarca). En Cali, por ejemplo, el kilo se vendió a \$2.000; 15,41 % más que la semana anterior.

Gráfico 5. Comportamiento de los precios de la mora de Castilla 2018 (21 de abril al 18 de mayo)



Fuente: DANE, Sipsa.

Cuadro 3. Mercados mayoristas. Precios de venta de frutas frescas 2018 (12 al 18 de mayo)

Productos y mercados	Pesos por kilogramo			
	Mínimo	Máximo	Medio	Tendencia
Aguacate común				
Arauca (Arauca)	5.800	6.000	5.900	=
Barranquilla, Barranquillita	3.400	3.600	3.508	-
Bucaramanga, Centroabastos	3.000	3.000	3.000	+
Buenaventura (Valle del Cauca)	2.500	3.000	2.750	=
Cartagena, Bazaruto	4.200	5.000	4.750	-
Cúcuta, Cenabastos	2.500	4.000	3.056	-
Ibagué, Plaza La 21	2.000	3.000	2.625	-
Medellín, Central Mayorista de Antioquia	2.000	2.000	2.000	-
Medellín, Plaza Minorista José María Villa	2.000	2.500	2.150	-
Montería, Mercado del Sur	3.000	3.200	3.050	-
Neiva, Surabastos	2.000	3.500	2.694	-
Palmira (Valle del Cauca)	2.800	3.000	2.938	-
Santa Bárbara (Antioquia)	1.300	1.600	1.454	-
Sincelejo, Nuevo Mercado	2.500	2.500	2.500	-
Tunja, Complejo de Servicios del Sur	2.500	2.500	2.500	+
Valledupar, Mercado Nuevo	2.000	2.500	2.250	-
Villavicencio, CAV	3.500	4.500	3.979	+

Aguacate Hass				
Bogotá, D. C., Corabastos	5.800	6.000	5.933	+
Duitama (Boyacá)	4.500	4.500	4.500	=
La Ceja (Antioquia)	2.800	3.000	2.983	+
Medellín, Central Mayorista de Antioquia	3.000	3.500	3.167	-
Rionegro (Antioquia)	3.700	4.000	3.833	n.d.
San Gil (Santander)	4.200	5.000	4.578	+
San Vicente (Antioquia)	3.500	3.700	3.600	=
Socorro (Santander)	4.000	5.000	4.533	+
Sonsón (Antioquia)	3.800	3.800	3.800	+

Aguacate papelillo				
Armenia, Mercar	4.000	4.200	4.067	-
Armenia, Retiro	3.000	3.700	3.375	-
Bogotá, D. C., Corabastos	4.500	5.800	5.153	-
Bucaramanga, Centroabastos	4.000	4.000	4.000	+
Buenaventura (Valle del Cauca)	3.500	5.000	4.125	-
Cali, Cavasa	3.500	4.300	3.931	-
Cali, Santa Helena	4.000	5.000	4.483	-
Cartago (Valle del Cauca)	4.000	4.500	4.250	-
Duitama (Boyacá)	5.000	5.000	5.000	-
Florencia (Caquetá)	4.200	4.400	4.300	-
Ibagué, Plaza La 21	3.400	4.500	3.850	-
Manizales, Centro Galerías	3.000	4.000	3.542	-
Medellín, Central Mayorista de Antioquia	3.000	4.200	3.510	-
Neiva, Surabastos	4.000	5.000	4.319	-
Palmira (Valle del Cauca)	3.700	4.000	3.875	-
Pereira, La 41	4.000	4.500	4.333	-
Pereira, Mercasa	4.000	4.000	4.000	-

Productos y mercados	Pesos por kilogramo			
	Mínimo	Máximo	Medio	Tendencia
Aguacate papelillo (continuación)				
Rionegro (Antioquia)	3.400	3.500	3.450	n.d.
Santa Bárbara (Antioquia)	2.500	2.800	2.575	-
Sogamoso (Boyacá)	5.000	5.500	5.333	=
Tuluá (Valle del Cauca)	3.300	3.500	3.433	n.d.
Tunja, Complejo de Servicios del Sur	3.600	4.500	4.107	-
Ubaté (Cundinamarca)	4.500	4.500	4.500	-
Valledupar, Mercado Nuevo	4.000	4.000	4.000	n.d.
Villavicencio, CAV	4.000	5.500	4.796	-

Badea				
Neiva, Surabastos	1.300	1.500	1.386	+

Banano bocadillo				
Duitama (Boyacá)	1.100	1.150	1.133	-
Medellín, Central Mayorista de Antioquia	1.300	1.400	1.320	+
Santa Bárbara (Antioquia)	750	833	808	-
Sogamoso (Boyacá)	1.250	1.300	1.267	=
Tunja, Complejo de Servicios del Sur	1.250	1.350	1.315	-

Banano criollo				
Arauca (Arauca)	1.333	1.500	1.407	-
Armenia, Mercar	800	850	833	+
Armenia, Retiro	650	700	675	+
Barranquilla, Barranquillita	360	480	395	+
Bogotá, D. C., Corabastos	1.400	1.500	1.428	-
Bucaramanga, Centroabastos	1.500	1.500	1.500	-
Buenaventura (Valle del Cauca)	1.111	1.111	1.111	=
Cali, Cavasa	944	1.000	966	+
Cali, Santa Helena	833	889	870	=
Cartago (Valle del Cauca)	960	1.000	973	=
Chiquinquirá (Boyacá)	1.400	1.400	1.400	-
Cúcuta, Cenabastos	1.400	1.700	1.521	-
Cúcuta, La Nueva Sexta	1.000	1.167	1.047	-
Florencia (Caquetá)	1.440	1.480	1.460	+++
Ibagué, Plaza La 21	900	1.000	988	=
Ipiales (Nariño), Ipiales somos todos	667	741	720	+
La Ceja (Antioquia)	700	900	817	+
La Unión (Nariño)	2.000	2.000	2.000	=
Manizales, Centro Galerías	900	1.000	975	=
Medellín, Central Mayorista de Antioquia	1.000	1.100	1.040	=
Medellín, Plaza Minorista José María Villa	800	1.000	900	=
Neiva, Surabastos	800	1.200	981	-
Palmira (Valle del Cauca)	1.000	1.100	1.050	-
Pamplona (Norte de Santander)	1.700	2.000	1.850	-
Pereira, La 41	1.000	1.200	1.067	+
Pereira, Mercasa	900	1.000	933	=

Cuadro 3. Mercados mayoristas. Precios de venta de frutas frescas (continuación)
2018 (12 al 18 de mayo)

Productos y mercados	Pesos por kilogramo			
	Mínimo	Máximo	Medio	Tendencia
Banano criollo (continuación)				
Popayán, Plaza de mercado del barrio Bolívar	900	1.000	950	=
Rionegro (Antioquia)	1.000	1.100	1.029	-
San Gil (Santander)	560	640	600	+
Santa Bárbara (Antioquia)	500	600	513	-
Santa Marta (Magdalena)	412	588	490	++
Socorro (Santander)	560	600	587	+
Sogamoso (Boyacá)	1.200	1.250	1.228	=
Sonsón (Antioquia)	800	1.000	875	-
Tuluá (Valle del Cauca)	1.000	1.200	1.033	+
Tunja, Complejo de Servicios del Sur	1.350	1.400	1.385	+
Banano Urabá				
Barranquilla, Barranquillita	420	540	465	+
Bogotá, D. C., Corabastos	900	1.000	935	-
Bucaramanga, Centroabastos	1.000	1.000	1.000	-
Chiquinquirá (Boyacá)	1.000	1.100	1.083	-
Duitama (Boyacá)	1.000	1.000	1.000	=
Medellín, Central Mayorista de Antioquia	1.100	1.100	1.100	+
Medellín, Plaza Minorista José María Villa	800	900	850	=
Pamplona (Norte de Santander)	1.250	1.400	1.292	-
Sincelejo, Nuevo Mercado	410	410	410	-
Sogamoso (Boyacá)	1.000	1.000	1.000	=
Tunja, Complejo de Servicios del Sur	1.000	1.150	1.085	+
Valledupar, Mercabastos	250	325	296	=
Villavicencio, CAV	480	640	577	-
Borojó				
Bogotá, D. C., Corabastos	3.500	4.500	4.147	-
Bucaramanga, Centroabastos	4.500	5.000	4.688	++
Cúcuta, Cenabastos	4.000	4.500	4.292	-
Medellín, Central Mayorista de Antioquia	3.000	3.500	3.100	-
Montería, Mercado del Sur	5.000	5.500	5.250	=
Pamplona (Norte de Santander)	7.000	7.000	7.000	n.d.
Villavicencio, CAV	5.000	5.500	5.063	=
Breva				
Armenia, Mercar	4.160	4.400	4.320	+
Bucaramanga, Centroabastos	4.000	4.500	4.167	++
Medellín, Central Mayorista de Antioquia	5.000	5.000	5.000	=
Ciruela importada (continuación)				
Medellín, Central Mayorista de Antioquia	6.875	8.125	7.688	+
Neiva, Surabastos	7.889	8.667	8.235	+
Santa Marta (Magdalena)	7.556	7.556	7.556	=
Tunja, Complejo de Servicios del Sur	6.500	7.000	6.775	-
Valledupar, Mercado Nuevo	8.500	8.750	8.625	-
Ciruela roja				
Bogotá, D. C., Corabastos	1.800	2.400	2.050	-
Bucaramanga, Centroabastos	2.600	2.600	2.600	+
Cúcuta, Cenabastos	2.500	3.000	2.656	-
Medellín, Central Mayorista de Antioquia	2.500	2.500	2.500	-
Neiva, Surabastos	2.480	2.720	2.600	-
Pamplona (Norte de Santander)	2.500	3.000	2.750	-
San Gil (Santander)	2.400	2.600	2.467	n.d.
Socorro (Santander)	2.500	2.600	2.567	n.d.
Tunja, Complejo de Servicios del Sur	1.800	2.000	1.908	-
Coco				
Armenia, Mercar	2.267	2.333	2.289	-
Barranquilla, Barranquillita	2.800	2.900	2.825	+
Bogotá, D. C., Corabastos	3.000	3.167	3.095	-
Bucaramanga, Centroabastos	4.333	4.500	4.417	=
Cali, Cavasa	1.818	1.818	1.818	=
Cali, Santa Helena	1.167	1.208	1.194	=
Cartagena, Bazurto	3.000	3.000	3.000	-
Cartago (Valle del Cauca)	2.000	2.000	2.000	-
Cúcuta, Cenabastos	1.200	1.400	1.344	+
La Unión (Nariño)	1.667	1.667	1.667	=
Manizales, Centro Galerías	2.258	2.323	2.301	=
Medellín, Central Mayorista de Antioquia	3.654	5.000	4.327	=
Montería, Mercado del Sur	3.000	3.000	3.000	=
Palmira (Valle del Cauca)	1.667	1.778	1.704	=
Pereira, La 41	2.000	2.133	2.067	-
Pereira, Mercasa	1.867	2.000	1.911	=
Sincelejo, Nuevo Mercado	2.088	2.088	2.088	+
Valledupar, Mercado Nuevo	2.500	2.500	2.500	=
Curuba				
Armenia, Mercar	1.400	1.500	1.467	+
Barranquilla, Barranquillita	1.600	1.760	1.680	+
Bogotá, D. C., Corabastos	1.136	1.455	1.335	-
Bucaramanga, Centroabastos	1.080	1.200	1.165	+
Buenaventura (Valle del Cauca)	2.600	3.000	2.867	=
Cali, Cavasa	1.900	2.000	1.965	+
Cartagena, Bazurto	1.600	1.600	1.600	=
Cartago (Valle del Cauca)	2.200	2.500	2.350	++
Chiquinquirá (Boyacá)	1.000	1.136	1.102	-

Cuadro 3. Mercados mayoristas. Precios de venta de frutas frescas (continuación)
2018 (12 al 18 de mayo)

Productos y mercados	Pesos por kilogramo			
	Mínimo	Máximo	Medio	Tendencia
Curuba (continuación)				
Cúcuta, Cenabastos	1.250	1.500	1.368	+
Duitama (Boyacá)	1.364	1.364	1.364	+
Ibagué, Plaza La 21	800	1.000	917	+
Ipiales (Nariño), Ipiales somos todos	1.167	1.333	1.243	+
Manizales, Centro Galerías	1.500	1.800	1.575	+
Medellín, Central Mayorista de Antioquia	1.300	1.600	1.468	-
Neiva, Surabastos	1.200	1.400	1.331	+
Pamplona (Norte de Santander)	833	833	833	-
San Gil (Santander)	1.040	1.120	1.093	-
Socorro (Santander)	1.000	1.200	1.100	+
Sogamoso (Boyacá)	1.136	1.364	1.212	+
Sonsón (Antioquia)	800	1.000	900	+
Tunja, Complejo de Servicios del Sur	909	1.045	941	+
Valledupar, Mercabastos	1.600	1.600	1.600	-
Villavicencio, CAV	1.200	1.400	1.358	+

Durazno importado

Neiva, Surabastos	9.625	9.625	9.625	=
Valledupar, Mercado Nuevo	8.500	9.375	8.938	=

Durazno nacional

Bogotá, D. C., Corabastos	4.500	5.000	4.628	-
Bucaramanga, Centroabastos	3.200	3.600	3.400	+
Medellín, Central Mayorista de Antioquia	4.000	4.000	4.000	=
San Gil (Santander)	3.800	4.000	3.867	=
Socorro (Santander)	2.500	2.900	2.667	++
Sogamoso (Boyacá)	2.500	2.727	2.576	+
Tunja, Complejo de Servicios del Sur	1.727	2.045	1.845	-

Feijoa

Bogotá, D. C., Corabastos	3.000	4.000	3.627	-
San Gil (Santander)	3.000	3.500	3.244	-
Socorro (Santander)	3.000	3.200	3.067	-
Sogamoso (Boyacá)	1.364	1.591	1.475	-
Tunja, Complejo de Servicios del Sur	1.591	1.727	1.632	++

Fresa

Armenia, Mercar	3.800	4.000	3.900	-
Bogotá, D. C., Corabastos	4.800	6.000	5.378	+
Bucaramanga, Centroabastos	3.500	4.000	3.788	-
Cali, Cavasa	3.600	4.000	3.967	+
Cali, Santa Helena	6.000	6.000	6.000	=
Cartago (Valle del Cauca)	3.800	4.000	3.900	+
Chiquinquirá (Boyacá)	4.000	4.000	4.000	+
Cúcuta, Cenabastos	3.500	6.000	4.500	++
Duitama (Boyacá)	4.000	4.000	4.000	+
Ibagué, Plaza La 21	5.500	6.000	5.875	-
Ipiales (Nariño), Ipiales somos todos	3.200	3.600	3.529	+
Manizales, Centro Galerías	4.000	5.000	4.500	=

Productos y mercados	Pesos por kilogramo			
	Mínimo	Máximo	Medio	Tendencia
Fresa (continuación)				
Medellín, Central Mayorista de Antioquia	6.500	8.000	6.946	+
Medellín, Plaza Minorista José María Villa	6.500	7.000	6.625	++
Montería, Mercado del Sur	3.800	4.200	3.983	-
Neiva, Surabastos	4.000	5.000	4.608	+
Pasto, El Potrerillo	4.000	5.000	4.542	+
Pereira, Mercasa	4.000	4.200	4.133	+
San Gil (Santander)	4.600	5.200	4.933	-
San Vicente (Antioquia)	6.300	6.600	6.475	n.d.
Sincelejo, Nuevo Mercado	3.400	3.600	3.500	-
Socorro (Santander)	5.000	5.400	5.167	+
Sogamoso (Boyacá)	4.000	4.200	4.067	+
Tunja, Complejo de Servicios del Sur	4.000	4.667	4.133	-
Villavicencio, CAV	4.000	5.000	4.745	+
Yopal (Casanare)	5.625	5.625	5.625	=

Granadilla

Armenia, Mercar	3.467	3.667	3.600	-
Bogotá, D. C., Corabastos	4.000	5.333	4.492	+
Bucaramanga, Centroabastos	4.643	5.000	4.866	+
Cali, Cavasa	4.000	4.667	4.500	-
Cartagena, Bazarro	3.846	4.000	3.885	=
Cartago (Valle del Cauca)	4.000	4.667	4.250	-
Chiquinquirá (Boyacá)	4.000	4.133	4.044	-
Cúcuta, Cenabastos	2.857	3.929	3.304	=
Duitama (Boyacá)	4.000	4.333	4.111	+
Ibagué, Plaza La 21	2.667	3.333	3.067	++
La Unión (Nariño)	1.667	1.667	1.667	++
Manizales, Centro Galerías	3.667	4.000	3.833	n.d.
Medellín, Central Mayorista de Antioquia	3.462	7.500	5.219	++
Palmira (Valle del Cauca)	4.000	4.333	4.111	+++
Pasto, El Potrerillo	2.333	3.000	2.622	++
Pereira, Mercasa	4.000	4.000	4.000	-
Popayán, Plaza de mercado del barrio Bolívar	2.667	2.867	2.700	-
Rionegro (Antioquia)	4.615	5.769	5.156	+
San Gil (Santander)	4.429	5.357	4.810	-
Socorro (Santander)	4.643	5.000	4.810	-
Sogamoso (Boyacá)	4.000	4.667	4.222	+
Tunja, Complejo de Servicios del Sur	4.333	4.667	4.522	+
Ubaté (Cundinamarca)	4.667	4.667	4.667	++
Villavicencio, CAV	4.000	5.333	4.486	+
Yopal (Casanare)	5.333	5.333	5.333	+

Guanábana

Armenia, Mercar	2.400	2.500	2.433	+
Bogotá, D. C., Corabastos	3.000	3.000	3.000	-
Bucaramanga, Centroabastos	2.000	2.800	2.475	+++
Cali, Cavasa	2.200	2.300	2.250	+

Cuadro 3. Mercados mayoristas. Precios de venta de frutas frescas (continuación)
2018 (12 al 18 de mayo)

Productos y mercados	Pesos por kilogramo				Tendencia	Productos y mercados	Pesos por kilogramo				Tendencia
	Mínimo	Máximo	Medio				Mínimo	Máximo	Medio		
Guanábana (continuación)						Guayaba manzana (continuación)					
Chiquinquirá (Boyacá)	900	1.400	1.183	-		Medellín, Central Mayorista de Antioquia	1.800	2.300	2.070	-	
Cúcuta, Cenabastos	2.500	3.000	2.673	+		Rionegro (Antioquia)	2.400	2.500	2.466	+	
Duitama (Boyacá)	2.000	2.000	2.000	-		Tuluá (Valle del Cauca)	1.400	1.500	1.433	=	
Ibagué, Plaza La 21	1.200	1.800	1.483	-		Guayaba pera					
Ipiales (Nariño), Ipiales somos todos	1.840	2.080	1.953	-		Armenia, Mercar	1.300	1.400	1.367	-	
La Unión (Nariño)	2.500	2.500	2.500	=		Barranquilla, Barranquillita	2.200	2.500	2.325	-	
Manizales, Centro Galerías	1.800	2.000	1.900	=		Barranquilla, Granabastos	2.200	2.500	2.333	-	
Medellín, Central Mayorista de Antioquia	1.500	1.800	1.725	-		Bogotá, D. C., Corabastos	2.143	2.857	2.363	-	
Medellín, Plaza Minorista José María Villa	1.800	1.800	1.800	-		Bucaramanga, Centroabastos	1.400	1.600	1.550	-	
Pamplona (Norte de Santander)	3.500	3.500	3.500	n.d.		Buenaventura (Valle del Cauca)	1.600	2.000	1.833	-	
Pasto, El Potrerillo	2.000	3.000	2.583	++		Cali, Cavasa	1.400	1.500	1.427	-	
Pereira, La 41	2.000	2.200	2.067	=		Cali, Santa Helena	1.100	1.300	1.200	-	
Pereira, Mercasa	1.800	2.000	1.867	-		Cartagena, Bazurto	2.100	2.500	2.400	=	
Popayán, Plaza de mercado del barrio Bolívar	2.300	2.500	2.400	+		Cartago (Valle del Cauca)	1.300	1.600	1.417	+	
San Gil (Santander)	2.600	3.200	2.956	-		Cúcuta, Cenabastos	1.591	2.045	1.832	-	
Santa Bárbara (Antioquia)	1.200	1.800	1.500	-		Duitama (Boyacá)	1.700	2.000	1.900	-	
Socorro (Santander)	3.300	3.500	3.367	-		Ibagué, Plaza La 21	1.500	2.000	1.717	-	
Sogamoso (Boyacá)	2.300	2.500	2.422	+		Ipiales (Nariño), Ipiales somos todos	1.600	1.800	1.733	-	
Tuluá (Valle del Cauca)	900	1.000	983	+		La Ceja (Antioquia)	1.000	1.200	1.100	+	
Tunja, Complejo de Servicios del Sur	2.400	2.500	2.460	+		La Unión (Nariño)	1.500	1.750	1.688	++	
Valledupar, Mercabastos	3.500	4.000	3.833	=		Manizales, Centro Galerías	1.200	1.400	1.283	-	
Villavicencio, CAV	2.700	3.300	3.013	-		Medellín, Central Mayorista de Antioquia	1.000	1.400	1.180	-	
Guayaba agría						Medellín, Plaza Minorista José María Villa	1.300	1.600	1.410	-	
Armenia, Mercar	2.000	2.200	2.100	-		Neiva, Surabastos	1.300	2.200	1.675	-	
Cartago (Valle del Cauca)	2.000	2.400	2.200	-		Palmira (Valle del Cauca)	1.300	1.400	1.338	+	
Manizales, Centro Galerías	2.400	2.500	2.467	-		Pasto, El Potrerillo	1.300	1.800	1.600	-	
Montería, Mercado del Sur	1.800	2.200	1.983	-		Pereira, La 41	1.400	1.600	1.450	-	
Pereira, La 41	2.300	2.500	2.450	-		Pereira, Mercasa	1.300	1.500	1.456	-	
Pereira, Mercasa	1.500	2.000	1.656	-		Popayán, Plaza de mercado del barrio Bolívar	1.400	1.500	1.444	-	
Sincelejo, Nuevo Mercado	2.640	3.000	2.849	-		Rionegro (Antioquia)	1.600	1.800	1.683	-	
Guayaba Atlántico						San Gil (Santander)	1.920	2.080	2.009	+	
Barranquilla, Barranquillita	1.600	1.680	1.627	=		Socorro (Santander)	2.600	2.700	2.633	+	
Guayaba común						Sogamoso (Boyacá)	1.600	1.800	1.733	-	
Barranquilla, Barranquillita	1.760	1.880	1.810	-		Tuluá (Valle del Cauca)	1.200	1.300	1.250	-	
Cartagena, Bazurto	1.800	1.880	1.820	=		Tunja, Complejo de Servicios del Sur	1.500	1.700	1.577	-	
Chiquinquirá (Boyacá)	1.591	1.818	1.619	++		Ubaté (Cundinamarca)	1.800	1.800	1.800	-	
Cúcuta, Cenabastos	1.167	1.667	1.382	-		Villavicencio, CAV	1.400	1.800	1.621	-	
Santa Marta (Magdalena)	1.750	2.000	1.875	-		Guayaba pera valluna					
Sincelejo, Nuevo Mercado	1.700	1.800	1.767	-		Medellín, Central Mayorista de Antioquia	2.000	2.300	2.172	+	
Valledupar, Mercabastos	1.400	1.800	1.661	-		Gulupa					
Guayaba manzana						Bogotá, D. C., Corabastos	1.733	2.000	1.884	-	
Cartago (Valle del Cauca)	1.500	1.600	1.550	=		Ibagué, Plaza La 21	1.200	1.600	1.490	-	
Manizales, Centro Galerías	2.000	2.500	2.333	+							

Cuadro 3. Mercados mayoristas. Precios de venta de frutas frescas (continuación)
2018 (12 al 18 de mayo)

Productos y mercados	Pesos por kilogramo			
	Mínimo	Máximo	Medio	Tendencia
Gulupa (continuación)				
Medellín, Central Mayorista de Antioquia	1.500	1.600	1.520	+
Neiva, Surabastos	1.600	2.400	2.220	+
Peñol (Antioquia)	1.200	1.300	1.250	+
Sonsón (Antioquia)	1.200	1.500	1.350	-
Higo				
Bogotá, D. C., Corabastos	6.500	8.000	7.222	-
Medellín, Central Mayorista de Antioquia	4.500	5.000	4.900	-
Sonsón (Antioquia)	4.000	4.000	4.000	=
Kiwi				
Bogotá, D. C., Corabastos	6.500	7.000	6.839	++
Bucaramanga, Centroabastos	6.500	6.800	6.763	++
Cali, Cavasa	5.500	6.000	5.813	+
Cali, Santa Helena	5.000	5.000	5.000	=
Chiquinquirá (Boyacá)	7.000	7.500	7.167	+
Cúcuta, Cenabastos	7.000	8.000	7.833	-
Duitama (Boyacá)	6.500	7.000	6.667	=
Ibagué, Plaza La 21	6.000	7.000	6.479	-
La Unión (Nariño)	6.500	7.000	6.750	++
Manizales, Centro Galerías	7.000	8.000	7.708	+
Medellín, Central Mayorista de Antioquia	5.500	6.500	6.150	+
Neiva, Surabastos	6.800	7.500	7.044	+
Pasto, El Potrerillo	5.556	6.111	5.833	-
Pereira, La 41	5.500	7.000	6.383	++
Pereira, Mercasa	5.000	6.000	5.500	-
Popayán, Plaza de mercado del barrio Bolívar	6.000	6.000	6.000	-
San Gil (Santander)	7.000	8.000	7.667	-
Socorro (Santander)	6.000	8.000	7.000	-
Sogamoso (Boyacá)	6.500	7.000	6.833	-
Tuluá (Valle del Cauca)	6.500	6.800	6.575	-
Tunja, Complejo de Servicios del Sur	6.500	7.000	6.820	-
Villavicencio, CAV	6.000	7.000	6.604	+
Limón común				
Arauca (Arauca)	1.200	1.260	1.233	++
Armenia, Mercar	2.000	2.200	2.100	+
Barranquilla, Barranquillita	1.214	1.429	1.361	+
Bogotá, D. C., Corabastos	1.071	1.714	1.362	-
Bucaramanga, Centroabastos	1.200	1.600	1.300	-
Bucaramanga, Mercados del centro	1.200	1.280	1.227	n.d.
Cali, Cavasa	1.500	1.667	1.625	-
Cali, Santa Helena	1.500	2.000	1.806	-
Cartagena, Bazaruto	1.714	1.971	1.821	-
Cartago (Valle del Cauca)	2.000	2.500	2.300	+
Cúcuta, Cenabastos	1.500	2.000	1.764	-
Cúcuta, La Nueva Sexta	1.667	2.083	1.924	-
Limón común				
Florencia (Caquetá)	2.160	2.240	2.200	+
Ibagué, Plaza La 21	714	1.143	940	-
Ipiales (Nariño), Ipiales somos todos	1.375	1.500	1.486	=
La Unión (Nariño)	1.083	1.083	1.083	+
Medellín, Central Mayorista de Antioquia	1.000	1.600	1.284	-
Medellín, Plaza Minorista José María Villa	1.200	1.700	1.345	-
Montería, Mercado del Sur	1.429	1.571	1.440	-
Neiva, Surabastos	960	1.600	1.296	-
Pamplona (Norte de Santander)	2.000	3.000	2.250	-
Pasto, El Potrerillo	1.125	1.250	1.188	+++
Pereira, Mercasa	2.300	2.500	2.433	+
San Gil (Santander)	1.320	1.600	1.498	-
Sincelejo, Nuevo Mercado	1.286	1.571	1.492	-
Socorro (Santander)	1.280	1.400	1.320	=
Tunja, Complejo de Servicios del Sur	1.920	1.920	1.920	-
Valledupar, Mercabastos	1.542	1.982	1.768	-
Valledupar, Mercado Nuevo	1.600	1.800	1.667	-
Villavicencio, CAV	1.600	2.400	1.925	+
Limón común Ciénaga				
Barranquilla, Barranquillita	1.875	2.750	2.441	+
Santa Marta (Magdalena)	1.600	2.000	1.830	-
Valledupar, Mercado Nuevo	1.600	2.000	1.800	-
Limón común valluno				
Buenaventura (Valle del Cauca)	3.000	3.500	3.333	+
Palmira (Valle del Cauca)	2.000	2.250	2.094	+
Tuluá (Valle del Cauca)	1.500	2.000	1.750	-
Limón mandarino				
Armenia, Mercar	1.200	1.200	1.200	-
Ibagué, Plaza La 21	750	900	863	+
La Ceja (Antioquia)	800	1.000	925	-
Medellín, Central Mayorista de Antioquia	1.000	1.500	1.303	-
Medellín, Plaza Minorista José María Villa	1.300	1.400	1.350	-
Peñol (Antioquia)	950	1.100	1.033	+
Pereira, Mercasa	1.400	1.500	1.483	=
Santa Bárbara (Antioquia)	400	600	531	-
Villavicencio, CAV	1.200	1.400	1.333	+
Yopal (Casanare)	1.650	1.750	1.700	-
Limón Tahití				
Armenia, Mercar	1.400	1.600	1.517	-
Barranquilla, Barranquillita	2.500	2.708	2.542	+
Bogotá, D. C., Corabastos	1.571	2.286	1.914	-
Bucaramanga, Centroabastos	1.480	2.000	1.675	-

BOLETÍN SEMANAL PRECIOS MAYORISTAS

Cuadro 3. Mercados mayoristas. Precios de venta de frutas frescas (continuación)
2018 (12 al 18 de mayo)

Productos y mercados	Pesos por kilogramo				Tendencia	Productos y mercados	Pesos por kilogramo				Tendencia
	Mínimo	Máximo	Medio				Mínimo	Máximo	Medio		
Limón Tahiti (continuación)						Lulo (continuación)					
Bucaramanga, Mercados del centro	1.600	1.600	1.600	-		Medellín, Plaza Minorista José María Villa	2.200	2.600	2.405	-	
Cali, Cavasa	1.600	1.800	1.708	-		Montería, Mercado del Sur	3.300	3.500	3.467	-	
Cali, Santa Helena	1.400	1.800	1.600	-		Neiva, Surabastos	2.000	2.400	2.078	+	
Cartagena, Bazurto	2.000	2.040	2.010	-		Palmira (Valle del Cauca)	2.300	2.400	2.363	+	
Cartago (Valle del Cauca)	1.700	2.000	1.867	+		Pamplona (Norte de Santander)	2.000	2.500	2.083	-	
Cúcuta, Cenabastos	1.364	1.818	1.525	-		Pasto, El Potrerillo	1.304	1.522	1.483	+	
Duitama (Boyacá)	1.364	1.591	1.439	-		Pereira, La 41	2.000	2.300	2.083	+	
Manizales, Centro Galerías	1.200	1.500	1.369	+		Pereira, Mercasa	2.000	2.200	2.133	+	
Medellín, Central Mayorista de Antioquia	1.600	2.200	1.935	-		Popayán, Plaza de mercado del barrio Bolívar	1.800	2.200	2.000	++	
Medellín, Plaza Minorista José María Villa	2.000	2.300	2.105	+		San Gil (Santander)	2.520	2.680	2.587	+	
Neiva, Surabastos	1.440	1.600	1.507	-		Santa Marta (Magdalena)	3.600	3.600	3.600	++	
Palmira (Valle del Cauca)	1.600	1.700	1.663	-		Sincelejo, Nuevo Mercado	2.500	2.800	2.678	-	
Pamplona (Norte de Santander)	1.250	1.875	1.563	-		Socorro (Santander)	2.520	2.600	2.573	+	
Pasto, El Potrerillo	1.200	1.300	1.257	-		Sogamoso (Boyacá)	2.609	2.826	2.705	+	
Pereira, La 41	1.200	1.600	1.450	-		Tuluá (Valle del Cauca)	2.000	2.300	2.188	-	
Pereira, Mercasa	1.200	1.400	1.244	-		Tunja, Complejo de Servicios del Sur	2.609	2.826	2.739	+	
Rionegro (Antioquia)	2.000	2.400	2.235	-		Valledupar, Mercabastos	2.800	3.200	3.050	-	
San Gil (Santander)	1.200	1.400	1.333	+		Valledupar, Mercado Nuevo	2.400	2.800	2.489	-	
Santa Bárbara (Antioquia)	800	1.000	925	-		Villavicencio, CAV	2.600	2.800	2.658	+	
Socorro (Santander)	1.120	1.280	1.213	-		Yopal (Casanare)	2.750	3.000	2.875	-	
Sogamoso (Boyacá)	2.045	2.500	2.298	+							
Tuluá (Valle del Cauca)	1.500	1.600	1.533	=		Mandarina arrayana					
Tunja, Complejo de Servicios del Sur	1.818	2.273	2.008	-		Bogotá, D. C., Corabastos	1.591	2.045	1.816	-	
Ubaté (Cundinamarca)	1.455	1.455	1.455	-		Buenaventura (Valle del Cauca)	2.000	2.300	2.100	=	
Villavicencio, CAV	1.200	1.600	1.525	+		Cali, Cavasa	1.700	1.800	1.777	-	
						Cali, Santa Helena	1.500	1.750	1.625	+	
Lulo						Chiquinquirá (Boyacá)	1.045	1.136	1.091	-	
Arauca (Arauca)	3.000	3.300	3.167	-		Duitama (Boyacá)	2.045	2.136	2.076	n.d.	
Armenia, Mercar	2.000	2.400	2.200	++		Florencia (Caquetá)	1.080	1.120	1.100	+	
Barranquilla, Barranquillita	3.000	3.200	3.058	-		Ibagué, Plaza La 21	1.000	1.200	1.090	-	
Barranquilla, Granabastos	3.000	3.600	3.356	-		La Unión (Nariño)	1.500	1.500	1.500	=	
Bogotá, D. C., Corabastos	2.200	2.600	2.417	+		Neiva, Surabastos	1.364	1.727	1.513	-	
Bucaramanga, Centroabastos	2.200	2.400	2.325	-		Pasto, El Potrerillo	1.500	1.750	1.625	-	
Buenaventura (Valle del Cauca)	2.400	3.000	2.667	=		Popayán, Plaza de mercado del barrio Bolívar	1.200	1.600	1.385	-	
Cali, Cavasa	2.000	2.300	2.144	-		Socorro (Santander)	720	880	800	-	
Cali, Santa Helena	2.000	2.500	2.233	+		Tuluá (Valle del Cauca)	1.500	1.600	1.533	-	
Cartagena, Bazurto	3.000	3.200	3.100	-		Tunja, Complejo de Servicios del Sur	1.591	2.045	1.795	-	
Cartago (Valle del Cauca)	2.000	2.200	2.100	=		Ubaté (Cundinamarca)	1.500	1.500	1.500	-	
Chiquinquirá (Boyacá)	2.391	2.609	2.446	++		Villavicencio, CAV	1.000	1.120	1.060	-	
Cúcuta, Cenabastos	3.000	3.500	3.448	-							
Duitama (Boyacá)	2.391	2.609	2.464	+		Mandarina común					
Florencia (Caquetá)	2.400	2.480	2.440	+++		Arauca (Arauca)	2.700	2.850	2.767	+	
Ibagué, Plaza La 21	2.000	2.400	2.305	+		Barranquilla, Barranquillita	2.292	2.417	2.333	-	
La Unión (Nariño)	1.333	1.333	1.333	=		Cartagena, Bazurto	2.636	2.727	2.705	-	
Manizales, Centro Galerías	2.500	2.600	2.533	+		Cúcuta, Cenabastos	1.600	2.400	1.793	-	
Medellín, Central Mayorista de Antioquia	2.300	2.500	2.428	+		Cúcuta, La Nueva Sexta	1.400	1.600	1.493	-	
						Pamplona (Norte de Santander)	1.800	2.000	1.900	n.d.	
						San Gil (Santander)	1.400	1.600	1.507	n.d.	

Cuadro 3. Mercados mayoristas. Precios de venta de frutas frescas (continuación)
2018 (12 al 18 de mayo)

Productos y mercados	Pesos por kilogramo			
	Precios			Tenden-
	Mínimo	Máximo	Medio	cia
Mandarina común (continuación)				
Tunja, Complejo de Servicios del Sur	1.591	1.818	1.691	-
Valledupar, Mercabastos	2.200	2.200	2.200	-
Mandarina Oneco				
Armenia, Mercar	900	1.000	983	-
Armenia, Retiro	700	800	733	-
Cali, Cavasa	1.700	1.800	1.771	-
Cali, Santa Helena	1.400	1.500	1.450	=
Cartago (Valle del Cauca)	1.300	1.600	1.450	-
Manizales, Centro Galerías	1.300	2.000	1.588	-
Medellín, Central Mayorista de Antioquia	1.800	2.300	2.078	-
Pereira, Mercasa	1.500	2.000	1.700	++
Rionegro (Antioquia)	2.000	2.500	2.215	+
Santa Bárbara (Antioquia)	800	1.250	1.083	-
Mango común				
Armenia, Mercar	700	700	700	-
Cartago (Valle del Cauca)	1.700	1.800	1.750	n.d.
Ibagué, Plaza La 21	400	600	507	n.d.
Manizales, Centro Galerías	1.300	1.500	1.383	+
Medellín, Central Mayorista de Antioquia	1.000	1.200	1.070	-
Medellín, Plaza Minorista José María Villa	1.000	1.200	1.150	-
Neiva, Surabastos	600	920	807	-
Pereira, La 41	1.000	1.000	1.000	=
Pereira, Mercasa	700	1.100	878	-
Santa Bárbara (Antioquia)	800	1.300	1.032	-
Mango costeño				
Medellín, Central Mayorista de Antioquia	600	700	638	-
Mango de azúcar				
Barranquilla, Barranquillita	800	1.200	1.020	-
Bogotá, D. C., Corabastos	1.000	1.200	1.053	-
Bucaramanga, Centroabastos	1.000	1.120	1.030	-
Cúcuta, Cenabastos	1.167	1.333	1.299	++
Duitama (Boyacá)	909	1.000	970	-
La Unión (Nariño)	1.200	1.200	1.200	n.d.
Medellín, Central Mayorista de Antioquia	1.400	1.600	1.522	-
Medellín, Plaza Minorista José María Villa	1.000	1.200	1.140	-
San Gil (Santander)	1.000	1.200	1.120	-
Sogamoso (Boyacá)	1.136	1.364	1.253	-
Tunja, Complejo de Servicios del Sur	909	1.136	961	-
Villavicencio, CAV	1.200	1.400	1.333	-

Productos y mercados	Pesos por kilogramo			
	Precios			Tenden-
	Mínimo	Máximo	Medio	cia
Mango manzano				
Armenia, Mercar	800	850	808	-
Buenaventura (Valle del Cauca)	1.400	1.500	1.467	-
Duitama (Boyacá)	1.136	1.364	1.288	-
Florencia (Cauquetá)	1.000	1.000	1.000	-
Manizales, Centro Galerías	1.500	2.000	1.708	-
Medellín, Central Mayorista de Antioquia	1.400	1.600	1.522	-
Pereira, La 41	1.000	1.200	1.079	-
Pereira, Mercasa	800	1.000	933	-
Tunja, Complejo de Servicios del Sur	1.136	1.136	1.136	=
Mango reina				
Armenia, Mercar	700	700	700	=
Ibagué, Plaza La 21	600	800	687	-
Pereira, Mercasa	700	800	733	-
Mango Tommy				
Armenia, Mercar	800	900	850	-
Barranquilla, Barranquillita	1.520	1.720	1.633	-
Bogotá, D. C., Corabastos	2.273	2.727	2.408	-
Bucaramanga, Centroabastos	1.600	1.800	1.650	-
Bucaramanga, Mercados del centro	1.600	1.600	1.600	-
Cali, Cavasa	2.000	2.400	2.196	++
Cali, Santa Helena	2.000	2.000	2.000	-
Cartago (Valle del Cauca)	1.167	1.417	1.250	-
Chiquinquirá (Boyacá)	2.273	2.273	2.273	++
Cúcuta, Cenabastos	1.200	1.600	1.383	+
Duitama (Boyacá)	1.364	1.591	1.515	-
Ibagué, Plaza La 21	720	1.000	870	-
Ipiales (Nariño), Ipiales somos todos	1.680	1.800	1.720	=
La Ceja (Antioquia)	2.000	2.200	2.017	+
La Unión (Nariño)	1.800	1.800	1.800	=
Manizales, Centro Galerías	1.800	2.000	1.933	=
Medellín, Central Mayorista de Antioquia	2.000	2.400	2.118	+
Medellín, Plaza Minorista José María Villa	1.400	1.500	1.450	-
Montería, Mercado del Sur	833	933	883	-
Neiva, Surabastos	1.600	1.800	1.767	+++
Palmira (Valle del Cauca)	2.000	2.400	2.175	++
Pasto, El Potrerillo	1.800	2.000	1.900	+
Pereira, La 41	1.200	1.500	1.367	++
Pereira, Mercasa	1.000	1.200	1.056	-
Popayán, Plaza de mercado del barrio Bolívar	1.343	1.800	1.576	++
Rionegro (Antioquia)	2.200	2.500	2.321	+
San Gil (Santander)	1.400	1.600	1.489	-
Socorro (Santander)	1.400	1.600	1.533	=
Sogamoso (Boyacá)	1.591	2.045	1.793	+
Tuluá (Valle del Cauca)	1.143	1.286	1.214	+
Tunja, Complejo de Servicios del Sur	1.364	1.591	1.526	-

BOLETÍN SEMANAL PRECIOS MAYORISTAS

Cuadro 3. Mercados mayoristas. Precios de venta de frutas frescas (continuación)
2018 (12 al 18 de mayo)

Productos y mercados	Pesos por kilogramo			
	Mínimo	Máximo	Medio	Tendencia
Mango Tommy (continuación)				
Túquerres (Nariño)	2.000	2.200	2.070	+
Villavicencio, CAV	1.800	2.240	2.033	+
Mango Yulima				
Armenia, Mercar	700	700	700	-
Duitama (Boyacá)	1.136	1.364	1.212	+
Florencia (Caquetá)	920	960	940	=
Medellín, Plaza Minorista José María Villa	1.000	1.000	1.000	=
Pereira, La 41	900	1.000	988	-
Pereira, Mercasa	800	1.000	856	-
Sogamoso (Boyacá)	1.136	1.227	1.162	-
Manzana nacional				
Bogotá, D. C., Corabastos	3.500	4.000	3.729	+
Medellín, Central Mayorista de Antioquia	3.500	4.000	3.533	-
Sogamoso (Boyacá)	1.364	2.727	1.869	+++
Tunja, Complejo de Servicios del Sur	2.727	2.727	2.727	-
Manzana roja importada				
Arauca (Arauca)	4.600	4.750	4.667	-
Armenia, Mercar	4.474	4.474	4.474	=
Barranquilla, Barranquillita	4.947	5.000	4.965	+
Bogotá, D. C., Corabastos	4.368	4.474	4.468	+
Bucaramanga, Centroabastos	3.900	4.250	4.072	-
Buenaventura (Valle del Cauca)	4.211	4.737	4.474	=
Cali, Cavasa	3.947	4.474	4.194	+
Cali, Santa Helena	4.474	4.474	4.474	+
Cartagena, Bazurto	4.526	4.632	4.596	=
Cartago (Valle del Cauca)	3.947	4.211	4.079	-
Cúcuta, Cenabastos	4.250	4.500	4.333	-
Duitama (Boyacá)	4.211	4.474	4.386	+
Florencia (Caquetá)	4.632	4.632	4.632	-
Ibagué, Plaza La 21	4.474	4.737	4.539	+
La Unión (Nariño)	4.211	4.474	4.342	+
Manizales, Centro Galerías	4.211	4.737	4.561	=
Medellín, Central Mayorista de Antioquia	3.947	4.211	4.079	=
Neiva, Surabastos	4.526	5.158	4.756	-
Palmira (Valle del Cauca)	4.211	4.474	4.276	-
Pamplona (Norte de Santander)	4.750	5.000	4.875	n.d.
Pasto, El Potrerillo	3.684	3.947	3.816	=
Pereira, La 41	3.684	4.211	4.123	+
Pereira, Mercasa	3.684	4.211	4.035	-
Popayán, Plaza de mercado del barrio Bolívar	3.947	4.211	4.079	+
Rionegro (Antioquia)	4.105	4.474	4.232	-
San Gil (Santander)	4.500	4.600	4.567	=
Santa Marta (Magdalena)	4.400	4.400	4.400	=
Manzana roja importada (continuación)				
Sincelejo, Nuevo Mercado	4.250	4.250	4.250	=
Socorro (Santander)	4.600	4.750	4.700	=
Sogamoso (Boyacá)	4.737	4.842	4.772	=
Tuluá (Valle del Cauca)	4.632	4.842	4.750	+
Tunja, Complejo de Servicios del Sur	4.211	4.632	4.521	+
Túquerres (Nariño)	4.474	4.737	4.605	+
Valledupar, Mercado Nuevo	4.211	4.737	4.474	-
Villavicencio, CAV	4.211	4.474	4.320	-
Yopal (Casanare)	4.211	4.474	4.342	-
Manzana royal gala importada				
Armenia, Mercar	4.474	4.474	4.474	=
Bogotá, D. C., Corabastos	4.316	4.737	4.491	+
Bucaramanga, Centroabastos	3.750	4.000	3.931	+
Cali, Cavasa	3.947	4.474	4.194	+
Cali, Santa Helena	3.947	4.211	4.167	+
Cartago (Valle del Cauca)	4.053	4.211	4.145	-
Chiquinquirá (Boyacá)	3.684	4.526	4.132	-
Cúcuta, Cenabastos	4.000	4.500	4.208	+
Duitama (Boyacá)	4.211	4.474	4.386	+
Florencia (Caquetá)	4.211	4.211	4.211	=
Ibagué, Plaza La 21	4.474	4.737	4.605	+
Ipiales (Nariño), Ipiales somos todos	3.947	3.947	3.947	-
La Ceja (Antioquia)	3.684	4.211	3.917	+
Manizales, Centro Galerías	4.211	4.737	4.518	+
Medellín, Central Mayorista de Antioquia	3.947	4.211	4.086	+
Montería, Mercado del Sur	4.474	5.000	4.706	+
Neiva, Surabastos	4.105	4.842	4.421	+
Palmira (Valle del Cauca)	4.211	4.474	4.276	-
Pamplona (Norte de Santander)	4.500	5.000	4.750	n.d.
Pasto, El Potrerillo	3.684	3.947	3.860	+
Pereira, La 41	3.684	4.474	4.193	+
Pereira, Mercasa	3.684	4.211	4.006	-
Popayán, Plaza de mercado del barrio Bolívar	3.895	4.000	3.954	-
Rionegro (Antioquia)	4.211	4.474	4.285	+
San Gil (Santander)	4.250	4.400	4.300	=
Socorro (Santander)	4.500	4.600	4.567	=
Sogamoso (Boyacá)	4.211	4.474	4.386	=
Tuluá (Valle del Cauca)	4.211	4.842	4.526	+
Tunja, Complejo de Servicios del Sur	4.211	4.474	4.447	+
Túquerres (Nariño)	4.211	4.211	4.211	=
Ubaté (Cundinamarca)	4.250	4.500	4.375	+
Valledupar, Mercado Nuevo	4.400	4.500	4.450	=
Villavicencio, CAV	4.211	4.474	4.243	+
Manzana verde importada				
Armenia, Mercar	3.947	4.211	4.053	-

Cuadro 3. Mercados mayoristas. Precios de venta de frutas frescas (continuación)
2018 (12 al 18 de mayo)

Productos y mercados	Pesos por kilogramo				Tendencia	Productos y mercados	Pesos por kilogramo				Tendencia
	Mínimo	Máximo	Medio				Mínimo	Máximo	Medio		
Manzana verde importada (continuación)						Maracuyá (continuación)					
Barranquilla, Barranquillita	5.526	5.789	5.662		+	Cartago (Valle del Cauca)	2.500	3.000	2.750		-
Bogotá, D. C., Corabastos	4.368	4.737	4.500		+	Chiquinquirá (Boyacá)	2.800	2.900	2.817		-
Bucaramanga, Centroabastos	4.000	4.250	4.113		-	Cúcuta, Cenabastos	2.500	3.500	3.021		+
Buenaventura (Valle del Cauca)	4.474	4.737	4.649		=	Duitama (Boyacá)	2.400	2.600	2.500		-
Cali, Cavasa	4.474	4.737	4.512		-	Ibagué, Plaza La 21	1.920	2.400	2.200		+
Cali, Santa Helena	4.211	4.474	4.342		=	La Ceja (Antioquia)	2.000	2.300	2.192		-
Cartagena, Bazaruto	4.737	4.842	4.807		-	Manizales, Centro Galerías	2.500	3.000	2.813		-
Cartago (Valle del Cauca)	4.211	4.474	4.342		-	Medellín, Plaza Minorista José María Villa	2.300	2.700	2.478		-
Chiquinquirá (Boyacá)	3.684	4.526	4.088		-	Montería, Mercado del Sur	2.800	3.000	2.942		+++
Cúcuta, Cenabastos	4.250	5.000	4.604		-	Palmira (Valle del Cauca)	2.400	2.500	2.438		-
Duitama (Boyacá)	4.211	4.474	4.298		=	Pamplona (Norte de Santander)	2.500	3.000	2.917		-
Florencia (Caquetá)	4.421	4.421	4.421		=	Pasto, El Potrerillo	1.667	2.000	1.811		-
Ibagué, Plaza La 21	4.474	4.737	4.605		+	Pereira, La 41	2.700	3.500	3.058		-
Ipiales (Nariño), Ipiales somos todos	3.947	4.105	4.026		+	Pereira, Mercasa	2.600	3.000	2.756		-
La Ceja (Antioquia)	3.947	4.211	4.079		+	Popayán, Plaza de mercado del barrio Bolívar	2.400	2.600	2.425		-
La Unión (Nariño)	3.947	4.211	4.079		+	Rionegro (Antioquia)	2.300	3.000	2.712		-
Manizales, Centro Galerías	4.211	4.737	4.518		+	San Gil (Santander)	2.240	3.040	2.649		+
Medellín, Central Mayorista de Antioquia	3.947	4.211	4.079		=	Socorro (Santander)	2.080	2.240	2.187		-
Montería, Mercado del Sur	4.211	5.000	4.781		+	Sogamoso (Boyacá)	2.500	3.000	2.822		-
Neiva, Surabastos	4.421	4.737	4.646		+	Sonsón (Antioquia)	1.800	2.000	1.900		-
Palmira (Valle del Cauca)	4.474	4.737	4.539		-	Tuluá (Valle del Cauca)	2.000	2.800	2.383		-
Pamplona (Norte de Santander)	4.500	5.000	4.750		n.d.	Tunja, Complejo de Servicios del Sur	2.200	2.500	2.437		-
Pasto, El Potrerillo	4.211	4.211	4.211		=	Túquerres (Nariño)	1.733	1.833	1.789		+
Pereira, La 41	3.947	4.474	4.342		+	Ubaté (Cundinamarca)	3.000	3.400	3.200		-
Pereira, Mercasa	3.684	4.211	4.094		-	Villavicencio, CAV	1.800	2.400	2.117		-
Popayán, Plaza de mercado del barrio Bolívar	4.211	4.263	4.217		-	Yopal (Casanare)	2.800	3.000	2.900		-
Rionegro (Antioquia)	4.211	4.737	4.550		-						
San Gil (Santander)	4.500	4.600	4.567		=	Maracuyá antioqueño					
Santa Marta (Magdalena)	4.400	4.500	4.425		-	Medellín, Central Mayorista de Antioquia	2.000	2.300	2.093		-
Sincelejo, Nuevo Mercado	4.500	4.500	4.500		=	Montería, Mercado del Sur	2.500	3.000	2.667		-
Socorro (Santander)	4.600	4.750	4.650		=	Sincelejo, Nuevo Mercado	2.400	2.600	2.508		-
Sogamoso (Boyacá)	4.211	4.474	4.386		=						
Tuluá (Valle del Cauca)	4.632	4.737	4.684		=	Maracuyá huilense					
Tunja, Complejo de Servicios del Sur	4.474	4.737	4.684		+	Florencia (Caquetá)	1.840	2.000	1.920		-
Túquerres (Nariño)	4.474	4.474	4.474		-	Neiva, Surabastos	2.000	2.800	2.415		-
Ubaté (Cundinamarca)	4.500	4.500	4.500		-						
Valledupar, Mercado Nuevo	4.737	5.053	4.895		-	Maracuyá santandereano					
Villavicencio, CAV	4.211	4.474	4.265		-	Barranquilla, Barranquillita	2.800	3.333	3.069		-
Yopal (Casanare)	4.211	4.474	4.342		-	Barranquilla, Granabastos	2.800	3.133	2.972		-
						Cartagena, Bazaruto	2.400	3.267	2.763		-
						Santa Marta (Magdalena)	2.333	3.467	2.953		-
						Valledupar, Mercabastos	2.667	3.000	2.852		-
						Maracuyá valluno					
						Barranquilla, Barranquillita	3.000	3.500	3.333		-
						Barranquilla, Granabastos	3.000	3.600	3.267		-
						Cartagena, Bazaruto	4.200	4.400	4.250		+

BOLETÍN SEMANAL PRECIOS MAYORISTAS

Cuadro 3. Mercados mayoristas. Precios de venta de frutas frescas (continuación)
2018 (12 al 18 de mayo)

Productos y mercados	Pesos por kilogramo				Tendencia	Productos y mercados	Pesos por kilogramo				Tendencia
	Mínimo	Máximo	Medio				Mínimo	Máximo	Medio		
Melón Cantalup						Mora de Castilla (continuación)					
Arauca (Arauca)	3.000	3.000	3.000	=		Montería, Mercado del Sur	1.667	2.333	2.000	-	
Armenia, Mercar	2.400	2.500	2.450	+		Neiva, Surabastos	1.200	2.000	1.560	-	
Barranquilla, Barranquillita	1.700	1.900	1.792	++		Palmira (Valle del Cauca)	2.240	2.400	2.340	-	
Bogotá, D. C., Corabastos	1.300	2.000	1.693	-		Pamplona (Norte de Santander)	1.440	1.600	1.573	-	
Bucaramanga, Centroabastos	1.600	1.900	1.775	-		Pasto, El Potrerillo	2.250	3.125	2.885	-	
Cali, Cavasa	1.700	1.800	1.733	-		Pereira, La 41	1.500	2.200	1.883	-	
Cali, Santa Helena	1.400	1.500	1.417	+		Pereira, Mercasa	1.600	2.000	1.844	-	
Cartago (Valle del Cauca)	1.800	2.000	1.933	+		Popayán, Plaza de mercado del barrio Bolívar	2.000	2.080	2.010	-	
Chiquinquirá (Boyacá)	2.200	2.200	2.200	+		Rionegro (Antioquia)	2.000	2.500	2.158	-	
Cúcuta, Cenabastos	1.300	2.500	1.767	++		San Gil (Santander)	2.500	3.100	2.756	-	
Duitama (Boyacá)	1.818	1.818	1.818	=		San Vicente (Antioquia)	1.800	2.000	1.900	+	
Ibagué, Plaza La 21	1.200	1.700	1.475	+++		Santa Marta (Magdalena)	2.640	3.040	2.856	-	
Manizales, Centro Galerías	1.500	2.000	1.900	-		Sincelejo, Nuevo Mercado	2.400	2.800	2.594	-	
Medellín, Central Mayorista de Antioquia	1.900	2.000	1.965	+		Socorro (Santander)	2.600	2.800	2.683	-	
Montería, Mercado del Sur	2.600	2.600	2.600	=		Sogamoso (Boyacá)	2.000	2.200	2.056	-	
Neiva, Surabastos	1.400	1.800	1.582	+		Tuluá (Valle del Cauca)	2.400	2.640	2.460	-	
Palmira (Valle del Cauca)	1.700	1.800	1.763	-		Tunja, Complejo de Servicios del Sur	3.000	3.000	3.000	-	
Pamplona (Norte de Santander)	2.000	2.500	2.083	+		Ubaté (Cundinamarca)	3.125	3.125	3.125	=	
Pasto, El Potrerillo	1.500	1.800	1.650	-		Valledupar, Mercabastos	2.720	3.200	3.018	-	
Pereira, La 41	1.500	1.800	1.650	-		Villavicencio, CAV	2.500	3.333	2.839	-	
Pereira, Mercasa	1.800	2.000	1.933	+		Yopal (Casanare)	3.500	3.750	3.625	-	
San Gil (Santander)	1.600	1.800	1.658	+							
Socorro (Santander)	1.400	1.800	1.587	+		Naranja común					
Sogamoso (Boyacá)	1.900	2.000	1.967	+		Arauca (Arauca)	960	1.000	980	+	
Tunja, Complejo de Servicios del Sur	1.364	1.364	1.364	=		Bucaramanga, Mercados del centro	240	260	250	-	
Valledupar, Mercado Nuevo	1.200	1.200	1.200	=		Cartagena, Bazurto	810	850	823	-	
Villavicencio, CAV	2.000	2.800	2.425	+		Chiquinquirá (Boyacá)	417	417	417	-	
						Cúcuta, Cenabastos	600	833	699	-	
Mora de Castilla						Cúcuta, La Nueva Sexta	500	1.000	688	-	
Arauca (Arauca)	1.700	1.750	1.723	-		Ibagué, Plaza La 21	320	384	336	-	
Armenia, Mercar	3.000	3.400	3.167	-		Montería, Mercado del Sur	760	800	780	-	
Barranquilla, Barranquillita	2.800	4.400	3.582	-		Neiva, Surabastos	240	400	320	-	
Barranquilla, Granabastos	2.560	4.000	3.288	-		Pamplona (Norte de Santander)	500	500	500	-	
Bogotá, D. C., Corabastos	2.308	2.769	2.508	-		San Gil (Santander)	600	640	613	-	
Bucaramanga, Centroabastos	2.400	3.000	2.728	-		Santa Bárbara (Antioquia)	700	900	800	n.d.	
Buenaventura (Valle del Cauca)	3.600	5.000	4.100	-		Socorro (Santander)	500	600	543	+	
Cali, Cavasa	2.240	2.800	2.552	-		Sonsón (Antioquia)	400	500	450	-	
Cali, Santa Helena	2.400	2.560	2.480	-		Tunja, Complejo de Servicios del Sur	500	600	567	-	
Cartagena, Bazurto	2.800	3.520	3.027	-		Ubaté (Cundinamarca)	480	480	480	n.d.	
Cartago (Valle del Cauca)	2.600	3.000	2.800	-		Valledupar, Mercado Nuevo	720	720	720	n.d.	
Chiquinquirá (Boyacá)	2.000	2.600	2.350	-							
Cúcuta, Cenabastos	2.000	2.500	2.243	-		Naranja Sweet					
Duitama (Boyacá)	2.000	2.000	2.000	-		Armenia, Mercar	460	480	467	-	
Ibagué, Plaza La 21	2.000	2.400	2.175	-		Armenia, Retiro	340	380	357	-	
Ipiales (Nariño), Ipiales somos todos	2.000	2.500	2.260	-		Bogotá, D. C., Corabastos	1.000	1.050	1.006	-	
La Unión (Nariño)	1.440	1.600	1.520	-		Cali, Cavasa	560	640	603	-	
Manizales, Centro Galerías	2.800	3.000	2.925	-		Cali, Santa Helena	560	600	580	-	
Marinilla (Antioquia)	1.600	1.800	1.669	-		Cartago (Valle del Cauca)	640	700	673	-	
Medellín, Central Mayorista de Antioquia	1.300	2.200	1.528	-		Ibagué, Plaza La 21	500	600	548	+	

Cuadro 3. Mercados mayoristas. Precios de venta de frutas frescas (continuación)
2018 (12 al 18 de mayo)

Productos y mercados	Pesos por kilogramo				Tendencia	Productos y mercados	Pesos por kilogramo				Tendencia
	Mínimo	Máximo	Medio				Mínimo	Máximo	Medio		
Naranja Sweet (continuación)						Papaya Maradol (continuación)					
Neiva, Surabastos	550	625	603	-		Bogotá, D. C., Corabastos	1.500	1.944	1.679	++	
Pasto, El Potrerillo	700	800	750	=		Bucaramanga, Centroabastos	1.000	1.200	1.147	-	
Pereira, La 41	700	1.000	850	+		Buenaventura (Valle del Cauca)	1.300	1.500	1.400	-	
Pereira, Mercasa	600	700	644	-		Cali, Cavasa	1.100	1.200	1.129	-	
Popayán, Plaza de mercado del barrio Bolívar	600	640	605	-		Cali, Santa Helena	900	1.000	983	=	
Tuluá (Valle del Cauca)	600	660	610	-		Cartagena, Bazaruto	1.875	1.875	1.875	=	
Naranja Valencia						Cartago (Valle del Cauca)	900	1.200	1.017	-	
Armenia, Mercar	320	360	337	+		Chiquinquirá (Boyacá)	1.000	1.278	1.148	++	
Armenia, Retiro	280	300	288	-		Cúcuta, Cenabastos	900	1.200	1.031	+	
Barranquilla, Barranquillita	880	920	890	-		Duitama (Boyacá)	1.389	1.389	1.389	+	
Bogotá, D. C., Corabastos	1.000	1.050	1.006	-		Ibagué, Plaza La 21	800	1.000	919	-	
Bucaramanga, Centroabastos	640	800	685	-		Ipiales (Nariño), Ipiales somos todos	1.300	1.500	1.450	-	
Bucaramanga, Mercados del centro	640	640	640	-		La Ceja (Antioquia)	1.500	1.500	1.500	-	
Buenaventura (Valle del Cauca)	960	1.000	987	=		La Unión (Nariño)	1.750	2.000	1.875	+	
Cartagena, Bazaruto	1.100	1.125	1.119	-		Manizales, Centro Galerías	1.000	1.300	1.175	-	
Cartago (Valle del Cauca)	520	560	553	-		Medellín, Central Mayorista de Antioquia	1.300	1.400	1.353	-	
Cúcuta, Cenabastos	1.000	1.200	1.100	-		Medellín, Plaza Minorista José María Villa	1.200	1.200	1.200	=	
Duitama (Boyacá)	900	900	900	-		Neiva, Surabastos	1.000	1.100	1.013	-	
Florencia (Caquetá)	600	600	600	-		Palmira (Valle del Cauca)	1.100	1.200	1.150	-	
Ipiales (Nariño), Ipiales somos todos	550	625	579	+		Pamplona (Norte de Santander)	1.200	1.700	1.550	-	
La Ceja (Antioquia)	1.000	1.200	1.067	-		Pasto, El Potrerillo	1.000	1.300	1.150	-	
Manizales, Centro Galerías	500	700	617	+		Pereira, La 41	900	1.200	988	-	
Medellín, Central Mayorista de Antioquia	900	1.000	960	-		Pereira, Mercasa	800	1.000	908	-	
Medellín, Plaza Minorista José María Villa	1.000	1.100	1.050	+		Popayán, Plaza de mercado del barrio Bolívar	1.100	1.200	1.150	-	
Montería, Mercado del Sur	700	800	757	+		Rionegro (Antioquia)	1.800	2.200	1.955	+	
Pasto, El Potrerillo	700	800	750	=		San Gil (Santander)	900	1.000	944	++	
Pereira, Mercasa	500	700	611	-		Socorro (Santander)	720	880	787	++	
Rionegro (Antioquia)	1.000	1.200	1.098	+		Sogamoso (Boyacá)	1.111	1.556	1.265	+++	
Santa Marta (Magdalena)	1.000	1.000	1.000	=		Tuluá (Valle del Cauca)	700	800	763	-	
Sincelejo, Nuevo Mercado	800	800	800	=		Tunja, Complejo de Servicios del Sur	1.111	1.444	1.289	+++	
Sogamoso (Boyacá)	1.000	1.100	1.033	-		Ubaté (Cundinamarca)	833	833	833	+++	
Tunja, Complejo de Servicios del Sur	620	760	682	-		Valledupar, Mercado Nuevo	600	600	600	=	
Túquerres (Nariño)	500	625	559	+		Villavicencio, CAV	900	1.400	1.106	++	
Valledupar, Mercado Nuevo	640	720	658	-		Papaya melona					
Villavicencio, CAV	600	700	653	+		Bucaramanga, Centroabastos	1.200	1.200	1.200	=	
Yopal (Casanare)	1.000	1.040	1.020	+		Medellín, Central Mayorista de Antioquia	1.000	1.000	1.000	=	
Papaya hawaiana						Papaya redonda					
Medellín, Central Mayorista de Antioquia	1.607	1.786	1.762	+		Bucaramanga, Centroabastos	1.100	1.100	1.100	=	
Medellín, Plaza Minorista José María Villa	1.700	1.700	1.700	=		Medellín, Central Mayorista de Antioquia	1.000	1.000	1.000	=	
Papaya Maradol						Papaya tainung					
Arauca (Arauca)	1.800	2.000	1.900	=		Barranquilla, Barranquillita	1.200	1.300	1.225	-	
Armenia, Mercar	700	800	742	-		Bogotá, D. C., Corabastos	2.000	2.000	2.000	-	

BOLETÍN SEMANAL PRECIOS MAYORISTAS

Cuadro 3. Mercados mayoristas. Precios de venta de frutas frescas (continuación)
2018 (12 al 18 de mayo)

Productos y mercados	Pesos por kilogramo			
	Mínimo	Máximo	Medio	Tendencia
Papaya tainung (continuación)				
Cartagena, Bazurto	1.200	1.400	1.267	=
Florencia (Caquetá)	1.100	1.100	1.100	=
Medellín, Central Mayorista de Antioquia	1.200	1.400	1.320	+
Medellín, Plaza Minorista José María Villa	1.000	1.000	1.000	=
Montería, Mercado del Sur	960	1.000	987	-
Santa Marta (Magdalena)	1.000	1.000	1.000	=
Sincelejo, Nuevo Mercado	933	1.000	967	-
Villavicencio, CAV	1.000	1.400	1.169	+
Patilla				
Armenia, Mercar	1.000	1.100	1.017	+
Barranquilla, Barranquillita	850	880	870	=
Bogotá, D. C., Corabastos	1.000	1.100	1.011	-
Bucaramanga, Centroabastos	1.100	1.200	1.163	=
Cali, Cavasa	1.200	1.200	1.200	+
Cali, Santa Helena	1.000	1.200	1.100	+
Cartagena, Bazurto	800	850	842	=
Cartago (Valle del Cauca)	900	1.000	967	-
Cúcuta, Cenabastos	1.200	1.300	1.217	-
Ibagué, Plaza La 21	1.000	1.000	1.000	-
Medellín, Plaza Minorista José María Villa	800	900	850	=
Montería, Mercado del Sur	950	950	950	=
Palmira (Valle del Cauca)	1.200	1.200	1.200	+
Pasto, El Potrerillo	1.000	1.300	1.167	-
Pereira, La 41	1.200	1.200	1.200	++
Popayán, Plaza de mercado del barrio Bolívar	1.000	1.000	1.000	-
Rionegro (Antioquia)	900	1.000	943	-
San Gil (Santander)	1.000	1.100	1.033	=
Santa Marta (Magdalena)	1.300	1.500	1.400	-
Sincelejo, Nuevo Mercado	1.000	1.000	1.000	n.d.
Socorro (Santander)	1.000	1.100	1.033	=
Tuluá (Valle del Cauca)	1.200	1.200	1.200	=
Tunja, Complejo de Servicios del Sur	900	900	900	++
Valledupar, Mercado Nuevo	1.000	1.000	1.000	+
Patilla baby				
Bogotá, D. C., Corabastos	1.700	1.800	1.792	-
Medellín, Central Mayorista de Antioquia	1.500	1.800	1.710	+
Pera importada (continuación)				
Armenia, Mercar	3.750	3.750	3.750	=
Bogotá, D. C., Corabastos	3.500	3.750	3.647	+
Bucaramanga, Centroabastos	3.750	3.750	3.750	+
Buenaventura (Valle del Cauca)	4.211	4.474	4.298	+
Cali, Cavasa	3.684	4.211	4.046	+
Pera nacional				
Arauca (Arauca)	1.400	1.600	1.493	+++
Bogotá, D. C., Corabastos	1.087	1.087	1.087	-
Bucaramanga, Centroabastos	1.000	1.000	1.000	-
Chiquinquirá (Boyacá)	1.087	1.304	1.141	++
Ibagué, Plaza La 21	1.000	1.200	1.070	-
Medellín, Central Mayorista de Antioquia	1.042	1.250	1.156	+
San Gil (Santander)	1.200	1.280	1.227	-
Socorro (Santander)	1.200	1.280	1.240	-
Sogamoso (Boyacá)	870	1.130	1.072	+
Tunja, Complejo de Servicios del Sur	870	957	896	+
Pera importada (continuación)				
Cali, Santa Helena	3.421	3.684	3.553	-
Cartagena, Bazurto	3.895	3.947	3.930	-
Cartago (Valle del Cauca)	3.789	3.947	3.868	+
Chiquinquirá (Boyacá)	3.947	4.211	4.167	+
Cúcuta, Cenabastos	3.500	4.000	3.688	+
Duitama (Boyacá)	3.684	3.947	3.772	+
Florencia (Caquetá)	3.947	3.947	3.947	=
Ibagué, Plaza La 21	3.947	4.211	4.024	-
Ipiales (Nariño), Ipiales somos todos	4.053	4.105	4.099	+
La Unión (Nariño)	3.158	3.684	3.355	-
Manizales, Centro Galerías	3.500	4.250	3.917	-
Medellín, Central Mayorista de Antioquia	3.684	3.947	3.816	+
Montería, Mercado del Sur	4.211	4.737	4.496	+
Neiva, Surabastos	4.333	4.722	4.460	+
Palmira (Valle del Cauca)	3.947	3.947	3.947	-
Pamplona (Norte de Santander)	4.250	4.500	4.375	n.d.
Pasto, El Potrerillo	3.684	3.947	3.845	+
Pereira, La 41	3.500	4.000	3.842	+
Pereira, Mercasa	3.500	4.250	3.944	+
Popayán, Plaza de mercado del barrio Bolívar	3.895	3.947	3.941	+
Rionegro (Antioquia)	3.684	4.211	3.953	-
San Gil (Santander)	4.250	4.400	4.300	=
Santa Marta (Magdalena)	4.167	4.333	4.222	+
Sincelejo, Nuevo Mercado	3.750	3.750	3.750	=
Socorro (Santander)	4.000	4.100	4.033	=
Sogamoso (Boyacá)	3.684	3.947	3.830	-
Tuluá (Valle del Cauca)	4.211	4.474	4.303	+
Tunja, Complejo de Servicios del Sur	3.947	4.211	4.053	+
Valledupar, Mercado Nuevo	3.800	4.000	3.900	-
Villavicencio, CAV	3.500	4.000	3.792	+
Yopal (Casanare)	5.500	5.500	5.500	+
Piña gold				
Armenia, Mercar	1.000	1.300	1.117	++
Barranquilla, Granabastos	1.300	1.400	1.344	-

Cuadro 3. Mercados mayoristas. Precios de venta de frutas frescas (continuación)
2018 (12 al 18 de mayo)

Productos y mercados	Pesos por kilogramo			
	Mínimo	Máximo	Medio	Tendencia
Piña gold				
(continuación)				
Bogotá, D. C., Corabastos	1.182	1.455	1.288	-
Bucaramanga, Centroabastos	900	900	900	-
Buenaventura (Valle del Cauca)	1.400	1.600	1.533	+
Cali, Cavasa	850	900	890	-
Cali, Santa Helena	900	900	900	=
Cartagena, Bazurto	1.800	2.000	1.933	=
Cartago (Valle del Cauca)	900	1.200	1.033	-
Chiquinquirá (Boyacá)	1.364	1.636	1.602	-
Cúcuta, Cenabastos	1.000	1.200	1.131	-
Duitama (Boyacá)	1.000	1.091	1.030	+
Ibagué, Plaza La 21	900	1.200	1.050	+
Ipiales (Nariño), Ipiales somos todos	1.250	1.250	1.250	-
La Unión (Nariño)	1.500	2.000	1.750	=
Manizales, Centro Galerías	1.000	1.100	1.033	-
Medellín, Central Mayorista de Antioquia	900	1.200	1.063	+
Medellín, Plaza Minorista José María Villa	600	800	765	-
Montería, Mercado del Sur	1.200	1.200	1.200	=
Neiva, Surabastos	1.200	1.300	1.222	-
Palmira (Valle del Cauca)	900	1.000	950	=
Pasto, El Potrerillo	900	1.200	1.067	-
Pereira, La 41	1.000	1.300	1.183	+
Pereira, Mercasa	1.200	1.300	1.211	+
Rionegro (Antioquia)	1.300	1.400	1.353	+
Santa Marta (Magdalena)	1.500	1.500	1.500	=
Sogamoso (Boyacá)	909	1.091	1.010	+
Tuluá (Valle del Cauca)	900	1.000	917	+
Tunja, Complejo de Servicios del Sur	1.545	1.636	1.618	+
Ubaté (Cundinamarca)	1.545	1.545	1.545	=
Villavicencio, CAV	900	900	900	n.d.

Piña manzana

Cali, Cavasa	700	800	759	-
Cali, Santa Helena	800	850	808	-
La Ceja (Antioquia)	1.000	1.100	1.050	+
Manizales, Centro Galerías	1.000	1.100	1.033	=
Medellín, Central Mayorista de Antioquia	800	900	820	=
Pasto, El Potrerillo	1.250	1.350	1.317	=
Pereira, La 41	1.000	1.200	1.100	=
Pereira, Mercasa	1.000	1.200	1.100	+
Popayán, Plaza de mercado del barrio Bolívar	750	800	767	+
Rionegro (Antioquia)	900	1.000	963	-
Tuluá (Valle del Cauca)	700	800	767	+

Piña perolera

Arauca (Arauca)	2.560	2.720	2.640	+
Barranquilla, Barranquillita	1.040	1.120	1.097	+

Productos y mercados	Pesos por kilogramo			
	Mínimo	Máximo	Medio	Tendencia
Piña perolera				
(continuación)				
Barranquilla, Granabastos	1.040	1.040	1.040	-
Bogotá, D. C., Corabastos	625	750	647	-
Bucaramanga, Centroabastos	500	533	517	-
Cartagena, Bazurto	1.160	1.200	1.190	=
Chiquinquirá (Boyacá)	567	600	594	-
Cúcuta, Cenabastos	667	767	719	-
Cúcuta, La Nueva Sexta	800	800	800	=
Duitama (Boyacá)	667	700	678	-
Florencia (Caquetá)	893	964	929	=
Medellín, Central Mayorista de Antioquia	1.000	1.000	1.000	=
Montería, Mercado del Sur	840	880	860	-
Neiva, Surabastos	1.143	1.143	1.143	+
Pamplona (Norte de Santander)	767	900	833	-
San Gil (Santander)	533	667	600	-
Santa Marta (Magdalena)	1.160	1.200	1.188	+
Sincelejo, Nuevo Mercado	880	880	880	-
Socorro (Santander)	500	667	572	-
Sogamoso (Boyacá)	733	900	837	+
Tunja, Complejo de Servicios del Sur	667	733	703	-
Valledupar, Mercabastos	1.000	1.120	1.014	-
Villavicencio, CAV	758	848	813	-

Pitahaya

Arauca (Arauca)	9.500	10.000	9.733	=
Bogotá, D. C., Corabastos	6.000	7.000	6.236	-
Bucaramanga, Centroabastos	7.000	8.000	7.500	-
Cúcuta, Cenabastos	7.000	8.000	7.542	-
Medellín, Central Mayorista de Antioquia	4.500	6.000	5.238	-
Neiva, Surabastos	4.000	6.000	4.667	-
Sogamoso (Boyacá)	5.000	6.000	5.778	+
Tunja, Complejo de Servicios del Sur	6.000	6.000	6.000	-
Villavicencio, CAV	6.000	8.000	6.938	-

Tangelo

Bogotá, D. C., Corabastos	1.200	1.400	1.343	-
Bucaramanga, Centroabastos	1.800	2.000	1.825	-
Cartago (Valle del Cauca)	1.600	2.000	1.800	-
Manizales, Centro Galerías	1.500	2.000	1.750	=
Medellín, Central Mayorista de Antioquia	1.500	1.800	1.610	-
Pereira, Mercasa	1.500	2.000	1.700	+
Rionegro (Antioquia)	2.000	2.300	2.110	-
Tunja, Complejo de Servicios del Sur	1.200	1.600	1.340	-
Ubaté (Cundinamarca)	1.500	1.500	1.500	-
Villavicencio, CAV	960	1.200	1.047	=

Tomate de árbol

Arauca (Arauca)	1.833	1.917	1.875	+
-----------------	-------	-------	-------	---

Cuadro 3. Mercados mayoristas. Precios de venta de frutas frescas (continuación)
2018 (12 al 18 de mayo)

Productos y mercados	Pesos por kilogramo			
	Mínimo	Máximo	Medio	Tendencia
Tomate de árbol (continuación)				
Armenia, Mercar	1.920	2.080	2.013	++
Barranquilla, Barranquillita	2.000	2.400	2.200	+
Barranquilla, Granabastos	2.200	2.500	2.292	+
Bogotá, D. C., Corabastos	1.800	2.000	1.960	++
Bucaramanga, Centroabastos	2.000	2.000	2.000	+
Buenaventura (Valle del Cauca)	1.800	2.400	2.033	-
Cali, Cavasa	2.000	2.200	2.094	+
Cali, Santa Helena	2.000	2.000	2.000	++
Cartagena, Bazurto	2.000	2.100	2.033	=
Cartago (Valle del Cauca)	2.000	2.300	2.133	+
Chiquinquirá (Boyacá)	1.739	1.957	1.902	-
Cúcuta, Cenabastos	2.000	2.400	2.250	-
Duitama (Boyacá)	1.957	2.087	2.000	+
Florencia (Cauquetá)	1.920	2.000	1.960	-
Ibagué, Plaza La 21	1.600	2.000	1.731	+
Ipiales (Nariño), Ipiales somos todos	1.267	1.600	1.467	+
La Ceja (Antioquia)	1.500	1.800	1.717	+
La Unión (Antioquia)	1.300	1.400	1.350	-
La Unión (Nariño)	1.833	2.000	1.917	+
Manizales, Centro Galerías	1.600	2.000	1.753	+
Marinilla (Antioquia)	1.400	1.700	1.550	++
Medellín, Central Mayorista de Antioquia	1.900	2.200	2.086	++
Medellín, Plaza Minorista José María Villa	1.800	2.300	2.025	+
Montería, Mercado del Sur	2.000	2.400	2.250	++
Neiva, Surabastos	1.920	2.000	1.992	+
Palmira (Valle del Cauca)	2.000	2.200	2.025	+
Pamplona (Norte de Santander)	1.667	2.083	1.979	+
Pasto, El Potrerillo	1.500	1.700	1.602	++
Peñol (Antioquia)	1.400	1.600	1.503	+
Pereira, La 41	2.000	2.300	2.138	+
Pereira, Mercasa	1.800	2.000	1.928	+
Popayán, Plaza de mercado del barrio Bolívar	1.408	1.600	1.508	+
Rionegro (Antioquia)	1.500	1.700	1.580	+
San Gil (Santander)	1.680	2.000	1.902	++
San Vicente (Antioquia)	1.500	1.600	1.563	+
Santa Marta (Magdalena)	2.000	2.120	2.045	+
Sincelejo, Nuevo Mercado	2.000	2.200	2.127	+
Socorro (Santander)	1.680	1.920	1.820	+
Sogamoso (Boyacá)	1.957	2.174	2.029	++
Sonsón (Antioquia)	1.300	1.400	1.350	=
Tuluá (Valle del Cauca)	2.000	2.400	2.233	++
Tunja, Complejo de Servicios del Sur	1.739	1.957	1.870	++
Túquerres (Nariño)	1.600	1.667	1.650	+
Valledupar, Mercabastos	2.160	2.400	2.313	+
Villavicencio, CAV	2.000	2.200	2.175	+
Yopal (Casanare)	2.000	2.200	2.100	-
Uchuva con cáscara				
Bucaramanga, Centroabastos	2.400	3.000	2.700	=
Cúcuta, Cenabastos	2.300	3.000	2.531	+
Ibagué, Plaza La 21	2.400	2.800	2.630	+
Medellín, Central Mayorista de Antioquia	3.300	3.500	3.447	++
San Gil (Santander)	2.500	2.700	2.600	+
Socorro (Santander)	2.700	3.000	2.800	=
Uva importada				
Barranquilla, Barranquillita	7.778	8.111	7.883	+
Bogotá, D. C., Corabastos	8.125	8.750	8.312	+
Bucaramanga, Centroabastos	7.500	8.125	7.953	+
Cali, Cavasa	7.647	8.235	7.990	-
Cali, Santa Helena	7.647	8.235	7.941	-
Cartagena, Bazurto	7.778	8.222	8.025	-
Cúcuta, Cenabastos	8.125	8.750	8.672	-
Medellín, Central Mayorista de Antioquia	6.250	7.500	6.688	-
Palmira (Valle del Cauca)	8.750	9.375	8.984	+
San Gil (Santander)	8.500	8.750	8.583	=
Santa Marta (Magdalena)	8.125	9.375	8.750	-
Socorro (Santander)	8.750	9.375	8.979	+
Sogamoso (Boyacá)	8.750	9.375	9.167	=
Tunja, Complejo de Servicios del Sur	8.125	8.750	8.213	-
Valledupar, Mercado Nuevo	8.125	8.500	8.313	-
Villavicencio, CAV	7.500	8.750	8.240	+
Uva Isabela				
Armenia, Mercar	2.819	2.907	2.849	-
Bogotá, D. C., Corabastos	2.240	2.400	2.333	-
Bucaramanga, Centroabastos	2.240	2.400	2.380	+
Cali, Cavasa	1.840	2.000	1.887	+
Cali, Santa Helena	1.680	1.840	1.760	-
Chiquinquirá (Boyacá)	2.960	3.200	3.030	-
Cúcuta, Cenabastos	3.000	4.000	3.400	-
Duitama (Boyacá)	2.000	2.080	2.027	=
Ibagué, Plaza La 21	2.000	2.240	2.123	-
Ipiales (Nariño), Ipiales somos todos	1.920	2.080	2.027	+
La Unión (Nariño)	2.400	2.880	2.620	+
Medellín, Central Mayorista de Antioquia	2.600	3.000	2.780	-
Neiva, Surabastos	1.500	1.800	1.625	-
Palmira (Valle del Cauca)	1.600	1.840	1.760	-
Pamplona (Norte de Santander)	3.400	3.400	3.400	n.d.
Pasto, El Potrerillo	1.760	2.080	1.938	+
Popayán, Plaza de mercado del barrio Bolívar	1.840	2.000	1.940	-
Rionegro (Antioquia)	3.200	3.400	3.320	+
San Gil (Santander)	2.640	2.800	2.747	=
Sincelejo, Nuevo Mercado	2.833	3.000	2.852	-
Socorro (Santander)	2.400	2.800	2.627	-

Cuadro 3. Mercados mayoristas. Precios de venta de frutas frescas (conclusión)
2018 (12 al 18 de mayo)

Productos y mercados	Pesos por kilogramo			
	Mínimo	Máximo	Medio	Tendencia
Uva Isabela (continuación)				
Sogamoso (Boyacá)	2.000	2.240	2.160	-
Tuluá (Valle del Cauca)	1.760	1.920	1.880	-
Tunja, Complejo de Servicios del Sur	2.000	2.400	2.168	-
Túquerres (Nariño)	2.080	2.160	2.120	+
Ubaté (Cundinamarca)	3.000	3.000	3.000	+
Villavicencio, CAV	2.400	2.640	2.517	-
Yopal (Casare)	2.800	3.040	2.920	-
Uva negra				
Sogamoso (Boyacá)	2.400	2.800	2.658	-
Uva red globe nacional				
Armenia, Mercar	3.440	3.600	3.533	+
Barranquilla, Barranquillita	4.500	4.750	4.625	+
Bogotá, D. C., Corabastos	3.182	4.111	3.580	-
Bucaramanga, Centroabastos	3.273	3.455	3.432	+
Cali, Cavasa	3.333	3.889	3.498	+
Cali, Santa Helena	3.467	3.467	3.467	=
Cartagena, Bazaruto	4.667	5.000	4.778	=
Cartago (Valle del Cauca)	3.000	3.600	3.317	-
Ibagué, Plaza La 21	2.960	3.200	3.070	-
Manizales, Centro Galerías	2.800	3.200	3.020	+
Medellín, Central Mayorista de Antioquia	3.222	3.400	3.333	-
Montería, Mercado del Sur	3.667	3.889	3.704	-
Pasto, El Potrerillo	2.400	3.200	2.756	-
Pereira, La 41	3.000	3.000	3.000	=
Pereira, Mercasa	3.000	3.400	3.133	-
Popayán, Plaza de mercado del barrio Bolívar	3.263	3.421	3.362	-
Rionegro (Antioquia)	3.556	4.000	3.796	-
San Gil (Santander)	4.091	4.545	4.374	-
Socorro (Santander)	3.818	4.545	4.182	-
Tuluá (Valle del Cauca)	3.000	3.000	3.000	=

TENDENCIAS

---	-
Variación mayor al -20 %	Variación entre 0 % y -10 %
--	=
Variación entre -10 % y -20 %	Variación igual a 0 %

Productos y mercados	Pesos por kilogramo			
	Mínimo	Máximo	Medio	Tendencia
Uva red globe nacional (continuación)				
Villavicencio, CAV	2.909	3.636	3.398	-
Uva roja				
Duitama (Boyacá)	2.240	2.240	2.240	++
Florencia (Cauquetá)	4.500	4.500	4.500	=
Ipiales (Nariño), Ipiales somos todos	2.667	2.889	2.750	+
La Unión (Nariño)	2.400	2.800	2.600	++
Neiva, Surabastos	3.500	4.000	3.872	-
Pereira, Mercasa	6.667	8.000	7.481	=
Sincelejo, Nuevo Mercado	3.333	3.333	3.333	-
Sogamoso (Boyacá)	2.400	2.800	2.658	-
Túquerres (Nariño)	2.778	2.889	2.824	-
Uva verde				
Bogotá, D. C., Corabastos	5.000	5.333	5.093	-
Bucaramanga, Centroabastos	5.455	5.909	5.716	+
Cartago (Valle del Cauca)	4.400	4.400	4.400	-
Cúcuta, Cenabastos	5.333	6.667	6.204	+
Florencia (Cauquetá)	4.500	4.500	4.500	=
Medellín, Central Mayorista de Antioquia	5.556	6.111	5.833	-
Neiva, Surabastos	5.000	7.000	6.125	+
San Gil (Santander)	4.727	5.000	4.818	=
Socorro (Santander)	4.091	4.727	4.439	-
Sogamoso (Boyacá)	2.909	3.182	3.061	-
Villavicencio, CAV	5.625	6.250	6.042	-
Zapote				
Barranquilla, Barranquillita	3.000	3.100	3.033	=
Medellín, Central Mayorista de Antioquia	2.800	2.800	2.800	=
Valledupar, Mercado Nuevo	3.500	3.500	3.500	++

+	+++
Variación entre 0 % y 10 %	Variación mayor al 20 %
++	n. d.
Variación entre 10 % y 20 %	No determinado

TUBÉRCULOS, RAÍCES Y PLÁTANOS

Aumenta la cotización de la yuca ICA

En la presente semana, se registró un incremento en las cotizaciones de la yuca ICA en once de los dieciséis mercados donde se distribuyó. Esta situación obedeció a una menor oferta del producto proveniente de Armenia (Quindío), Llorente (Nariño), Pereira (Risaralda) y Curillo (Caquetá). En el Centro Galerías, en Manizales, y Santa Helena, en Cali, por ejemplo, el kilo se vendió a \$1.080 y a \$1.040, respectivamente, lo que indicó un aumento superior al 7,00 % respecto a la semana pasada.

De igual manera, subieron los precios mayoristas de la papa única; los comerciantes afirmaron que este comportamiento se debió a las dificultades en cuanto a la recolección en zonas de producción ubicadas en Ipiales (Nariño) y Cerrito y Chitagá (Santander). Esta dinámica se presentó en veintitrés de los veintiocho mercados en donde se negoció esta semana. En la ciudad de Florencia, por ejemplo, el aumento del precio superó el 7,00 %, ofreciéndose el kilo a \$740.

También aumentaron los precios mayoristas de la papa suprema, esta vez en diecisiete de los veintiséis mercados en donde se transó. Según las fuentes encuestadas, esta situación estuvo determinada por el descenso en la cantidad producida en Ipiales y Túquerres (Nariño), y por mayor demanda proveniente de Tunja (Boyacá). De acuerdo con lo anterior, crecieron las cotizaciones en Neiva y Popayán, en donde el kilo se ofreció a \$817 y a \$843, respectivamente; es decir, un 5,35 %, en promedio, más que la semana pasada.

En el caso de la yuca llanera, el precio creció en seis de los nueve mercados en donde se comercializó. La reducción que se presentó en la oferta fue motivada

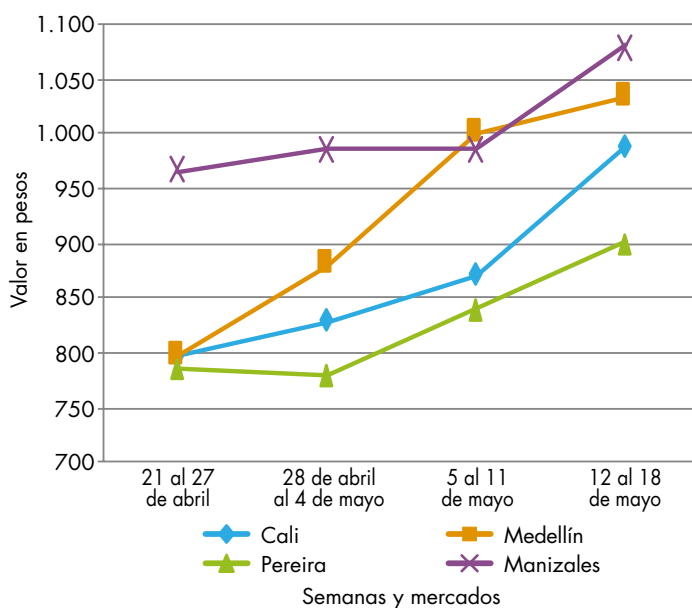


Fuente: DANE.

por recesos entre cortes en los cultivos ubicados en Acacías, El Castillo y Lejanías (Meta). En el mercado de Bogotá, el aumento superó el 8,00 %, ofreciéndose el kilo a \$828.

En contraste, las cotizaciones mayoristas de la papa criolla limpia se redujeron. Este comportamiento se evidenció en treinta y tres de los cuarenta y cuatro mercados donde se ofreció. El incremento de la oferta obedeció a nuevos ciclos de cosecha, los cuales se vieron beneficiados por las condiciones climáticas que permitieron obtener un producto de primera calidad proveniente de Rionegro, el Carmen de Viboral, Santa Bárbara, Abejorral, El Santuario y Medellín (Antioquia). En Cartagena se mostró un caída del 11,59 %, comercializándose el kilo a \$809.

Gráfico 6. Comportamiento de los precios de la yuca ICA 2018 (21 de abril al 18 de mayo)



Fuente: DANE, Sipsa.

Cuadro 4. Mercados mayoristas. Precios de venta de tubérculos, raíces y plátanos 2018 (12 al 18 de mayo)

Productos y mercados	Pesos por kilogramo			
	Mínimo	Máximo	Medio	Tendencia
Arracacha amarilla				
Arauca (Arauca)	1.564	1.636	1.594	+
Bogotá, D. C., Corabastos	1.500	1.833	1.611	+
Bucaramanga, Centroabastos	960	1.280	1.067	-
Buenaventura (Valle del Cauca)	2.000	2.400	2.133	+++
Cali, Cavasa	1.167	1.500	1.352	+
Cali, Santa Helena	1.417	1.833	1.653	++
Chiquinquirá (Boyacá)	1.333	1.333	1.333	=
Cúcuta, Cenabastos	700	1.000	825	-
Duitama (Boyacá)	1.250	1.333	1.306	+
Florencia (Caquetá)	1.120	1.120	1.120	++
Ibagué, Plaza La 21	1.280	1.440	1.373	+
Neiva, Surabastos	1.600	2.080	1.893	-
Palmira (Valle del Cauca)	1.333	1.500	1.406	+
Pamplona (Norte de Santander)	500	700	600	-
Popayán, Plaza de mercado del barrio Bolívar	1.360	1.440	1.385	-
San Gil (Santander)	1.360	1.440	1.413	+
Sogamoso (Boyacá)	1.250	1.333	1.293	+
Tunja, Complejo de Servicios del Sur	1.000	1.333	1.167	-
Valledupar, Mercabastos	1.300	1.600	1.500	+
Villavicencio, CAV	1.400	2.000	1.700	-
Yopal (Casanare)	1.667	1.667	1.667	-
Arracacha blanca				
Armenia, Mercar	1.250	1.250	1.250	+
Cartago (Valle del Cauca)	1.500	1.667	1.563	-
Ipiales (Nariño), Ipiales somos todos	700	800	737	+
Manizales, Centro Galerías	1.290	1.452	1.371	+
Medellín, Central Mayorista de Antioquia	500	875	644	-
Medellín, Plaza Minorista José María Villa	1.500	1.700	1.533	-
Pasto, El Potrerillo	800	900	833	=
Pereira, La 41	1.467	1.667	1.567	-
Pereira, Mercasa	1.500	1.500	1.500	+
San Vicente (Antioquia)	444	500	475	+
Tuluá (Valle del Cauca)	1.500	1.500	1.500	=
Ñame criollo				
Barranquilla, Granabastos	1.300	1.400	1.356	-
Cartagena, Bazurto	1.200	1.300	1.240	+
Montería, Mercado del Sur	1.000	1.040	1.030	-
Sincelejo, Nuevo Mercado	1.600	1.600	1.600	+
Ñame diamante				
Barranquilla, Granabastos	900	1.000	989	++
Cartagena, Bazurto	760	800	790	=
Montería, Mercado del Sur	560	600	580	=
Sincelejo, Nuevo Mercado	720	800	782	+

Productos y mercados	Pesos por kilogramo			
	Mínimo	Máximo	Medio	Tendencia
Ñame diamante (continuación)				
Valledupar, Mercabastos	760	900	822	+
Ñame espino				
Barranquilla, Barranquillita	1.960	2.000	1.980	-
Cartagena, Bazurto	2.000	2.340	2.155	+
Sincelejo, Nuevo Mercado	2.400	2.400	2.400	++
Papa Betina				
Buenaventura (Valle del Cauca)	660	700	693	++
Cali, Cavasa	480	560	517	++
Ipiales (Nariño), Centro de acopio	300	400	376	-
Ipiales (Nariño), Ipiales somos todos	350	450	382	+
Pasto, El Potrerillo	400	440	420	-
Tunja, Complejo de Servicios del Sur	600	700	648	+
Papa capira				
Armenia, Mercar	760	900	843	-
Buenaventura (Valle del Cauca)	760	800	787	+
Cali, Cavasa	760	840	792	+
Cali, Santa Helena	800	800	800	-
Cartago (Valle del Cauca)	960	1.000	980	+
El Carmen de Viboral (Antioquia)	1.100	1.200	1.163	+
El Santuario (Antioquia)	1.000	1.200	1.110	+
Ipiales (Nariño), Centro de acopio	440	700	554	-
Ipiales (Nariño), Ipiales somos todos	600	680	636	-
La Ceja (Antioquia)	1.200	1.400	1.306	-
La Unión (Antioquia)	1.000	1.070	1.023	-
Manizales, Centro Galerías	840	900	873	-
Marinilla (Antioquia)	1.000	1.200	1.116	+
Medellín, Central Mayorista de Antioquia	1.200	1.300	1.222	+
Medellín, Plaza Minorista José María Villa	1.050	1.200	1.116	-
Montería, Mercado del Sur	1.300	1.400	1.325	+
Palmira (Valle del Cauca)	760	800	785	+
Pasto, El Potrerillo	600	700	652	-
Peñol (Antioquia)	1.000	1.250	1.092	+
Pereira, La 41	760	800	780	-
Pereira, Mercasa	860	920	893	-
Popayán, Plaza de mercado del barrio Bolívar	880	920	900	++
Rionegro (Antioquia)	1.100	1.200	1.173	+
San Vicente (Antioquia)	1.150	1.219	1.189	++
Santa Bárbara (Antioquia)	1.200	1.300	1.225	=
Sincelejo, Nuevo Mercado	1.280	1.300	1.293	+
Sonsón (Antioquia)	1.100	1.200	1.150	=
Tuluá (Valle del Cauca)	800	900	860	+
Túquerres (Nariño)	600	700	653	+

Cuadro 4. Mercados mayoristas. Precios de venta de tubérculos, raíces y plátanos (continuación)
2018 (12 al 18 de mayo)

Productos y mercados	Pesos por kilogramo				Tendencia	Productos y mercados	Pesos por kilogramo				Tendencia
	Mínimo	Máximo	Medio				Mínimo	Máximo	Medio		
Papa criolla limpia						Papa criolla sucia					
Arauca (Arauca)	1.667	1.813	1.743	-		(continuación)					
Armenia, Mercar	1.750	2.000	1.899	+	Bogotá, D. C., Corabastos	1.200	1.400	1.225	-		
Barranquilla, Granabastos	1.360	1.600	1.453	-	Cali, Cavasa	800	900	856	-		
Bogotá, D. C., Corabastos	1.556	2.000	1.793	-	Chiquinquirá (Boyacá)	600	700	650	+++		
Bucaramanga, Centroabastos	1.200	1.400	1.300	-	Ipiales (Nariño), Centro de acopio	500	600	569	+		
Buenaventura (Valle del Cauca)	960	1.200	1.040	-	Palmira (Valle del Cauca)	920	1.040	960	-		
Cali, Cavasa	1.000	1.100	1.058	-	Pasto, El Potrerillo	500	600	555	-		
Cali, Santa Helena	1.000	1.100	1.050	+	Popayán, Plaza de mercado del barrio Bolívar	750	783	760	-		
Cartagena, Bazurto	1.900	1.960	1.925	-	Tuluá (Valle del Cauca)	1.000	1.250	1.094	-		
Cartago (Valle del Cauca)	1.500	1.700	1.600	++	Tunja, Complejo de Servicios del Sur	800	1.000	922	++		
Cúcuta, Cenabastos	900	1.200	1.006	-	Ubaté (Cundinamarca)	700	700	700	-		
Duitama (Boyacá)	1.400	1.400	1.400	++							
El Carmen de Viboral (Antioquia)	1.500	1.600	1.550	-	Papa ICA-Huila						
El Santuario (Antioquia)	1.400	1.800	1.550	+	La Unión (Nariño)	840	920	890	-		
Florencia (Caquetá)	1.600	1.600	1.600	++	Pasto, El Potrerillo	600	700	642	-		
Ibagué, Plaza La 21	1.200	1.600	1.346	-	Túquerres (Nariño)	600	700	648	-		
Ipiales (Nariño), Ipiales somos todos	700	840	738	-							
La Ceja (Antioquia)	1.800	2.000	1.933	+	Papa Morasurco						
La Unión (Antioquia)	1.100	1.200	1.175	-	Ipiales (Nariño), Centro de acopio	350	500	436	-		
La Unión (Nariño)	900	960	930	-	La Unión (Nariño)	560	600	580	-		
Manizales, Centro Galerías	1.146	1.458	1.302	-	Pasto, El Potrerillo	400	500	453	-		
Marinilla (Antioquia)	1.200	1.400	1.263	-	Túquerres (Nariño)	400	400	400	=		
Medellín, Central Mayorista de Antioquia	1.400	1.800	1.570	-							
Medellín, Plaza Minorista José María Villa	1.500	2.000	1.718	-	Papa nevada						
Montería, Mercado del Sur	2.000	2.500	2.333	n.d.	Cartago (Valle del Cauca)	1.400	1.400	1.400	-		
Neiva, Surabastos	1.000	1.400	1.156	-	El Carmen de Viboral (Antioquia)	1.200	1.200	1.200	++		
Pamplona (Norte de Santander)	600	800	711	-	El Santuario (Antioquia)	1.100	1.300	1.229	+		
Pereira, La 41	1.300	1.500	1.379	-	Marinilla (Antioquia)	1.000	1.250	1.138	+		
Pereira, Mercasa	1.200	1.400	1.319	-	Medellín, Central Mayorista de Antioquia	1.200	1.400	1.265	+		
Rionegro (Antioquia)	1.400	1.900	1.628	-	Peñol (Antioquia)	1.100	1.300	1.181	+		
San Gil (Santander)	1.000	1.300	1.144	++	Pereira, La 41	1.733	1.867	1.811	-		
San Vicente (Antioquia)	1.600	1.700	1.655	-	Pereira, Mercasa	1.733	1.867	1.770	-		
Santa Bárbara (Antioquia)	1.400	1.600	1.500	-	Rionegro (Antioquia)	1.300	1.500	1.391	++		
Santa Marta (Magdalena)	1.600	1.900	1.680	-	San Vicente (Antioquia)	1.250	1.350	1.303	+		
Sincelejo, Nuevo Mercado	2.500	2.500	2.500	=							
Socorro (Santander)	1.000	1.100	1.047	+	Papa parda pastusa						
Sogamoso (Boyacá)	1.200	1.300	1.267	-	Armenia, Mercar	760	800	780	+		
Sonsón (Antioquia)	1.200	1.300	1.250	-	Bogotá, D. C., Corabastos	1.000	1.300	1.133	++		
Tunja, Complejo de Servicios del Sur	1.200	1.400	1.322	++	Bucaramanga, Centroabastos	1.000	1.040	1.020	+		
Túquerres (Nariño)	600	700	646	-	Bucaramanga, Mercados del centro	1.200	1.200	1.200	=		
Valledupar, Mercabastos	1.800	2.000	1.950	-	Cali, Cavasa	800	800	800	++		
Valledupar, Mercado Nuevo	1.800	2.000	1.933	-	Cartago (Valle del Cauca)	600	600	600	-		
Villavicencio, CAV	800	1.200	979	-	Chiquinquirá (Boyacá)	800	900	838	+		
Yopal (Casanare)	1.875	1.979	1.910	-	Cúcuta, Cenabastos	800	900	865	-		
					Florencia (Caquetá)	840	880	860	+		
					Ipiales (Nariño), Centro de acopio	400	600	513	-		
					La Unión (Nariño)	700	800	750	+		
Papa criolla sucia											
Barranquilla, Barranquillita	1.160	1.440	1.263	-							

Cuadro 4. Mercados mayoristas. Precios de venta de tubérculos, raíces y plátanos (continuación)
2018 (12 al 18 de mayo)

Productos y mercados	Pesos por kilogramo			
	Mínimo	Máximo	Medio	Tendencia
Papa parda pastusa (continuación)				
Manizales, Centro Galerías	800	880	860	+
Pamplona (Norte de Santander)	880	900	895	-
Pasto, El Potrerillo	560	760	660	-
Pereira, La 41	640	680	650	+
Popayán, Plaza de mercado del barrio Bolívar	1.200	1.240	1.205	-
San Gil (Santander)	960	1.000	987	+
Sincelejo, Nuevo Mercado	900	940	913	++
Socorro (Santander)	960	1.000	973	+
Sogamoso (Boyacá)	800	920	876	+
Túquerres (Nariño)	600	700	657	=
Ubaté (Cundinamarca)	1.000	1.000	1.000	++
Yopal (Casanare)	1.042	1.146	1.076	-
Papa Puracé				
La Unión (Antioquia)	800	900	850	-
Papa roja peruana				
Ipiales (Nariño), Centro de acopio	440	560	504	-
Ipiales (Nariño), Ipiales somos todos	400	640	541	++
Papa rubí				
Bogotá, D. C., Corabastos	880	1.000	909	+
Pereira, La 41	740	800	778	+
Pereira, Mercasa	700	800	765	+
Santa Marta (Magdalena)	980	1.100	1.022	-
Papa R-12 negra				
Bogotá, D. C., Corabastos	1.100	1.200	1.164	+
Bucaramanga, Centroabastos	900	1.000	950	-
Cartago (Valle del Cauca)	920	960	940	-
Manizales, Centro Galerías	840	900	873	-
Medellín, Central Mayorista de Antioquia	1.000	1.100	1.010	-
Neiva, Surabastos	900	920	907	+
Papa R-12 roja				
Barranquilla, Barranquillita	1.200	1.320	1.280	+
Bogotá, D. C., Corabastos	900	1.000	979	++
Pereira, Mercasa	1.200	1.200	1.200	+
Tunja, Complejo de Servicios del Sur	660	720	690	-
Papa sabanera				
Bogotá, D. C., Corabastos	1.600	2.000	1.822	-
Ubaté (Cundinamarca)	1.600	1.600	1.600	=
Papa San Félix				

Productos y mercados	Pesos por kilogramo			
	Mínimo	Máximo	Medio	Tendencia
Papa roja peruana (continuación)				
Manizales, Centro Galerías	1.583	1.583	1.583	++
Papa superior				
Bogotá, D. C., Corabastos	960	1.100	1.013	+
Cúcuta, Cenabastos	700	900	840	-
Duitama (Boyacá)	900	940	913	=
Florencia (Caquetá)	840	880	860	+
Ipiales (Nariño), Centro de acopio	500	650	570	-
Ipiales (Nariño), Ipiales somos todos	500	700	593	++
Neiva, Surabastos	840	920	880	+
Pamplona (Norte de Santander)	800	860	810	-
Sogamoso (Boyacá)	800	920	876	+
Tunja, Complejo de Servicios del Sur	860	900	892	+
Villavicencio, CAV	1.040	1.100	1.088	++
Papa suprema				
Armenia, Mercar	760	800	780	+
Bogotá, D. C., Corabastos	860	1.000	909	+
Bucaramanga, Centroabastos	900	900	900	+
Bucaramanga, Mercados del centro	900	900	900	=
Buenaventura (Valle del Cauca)	720	800	767	+
Cali, Cavasa	720	800	752	+
Cali, Santa Helena	600	760	677	+
Chiquinquirá (Boyacá)	600	700	650	=
Cúcuta, Cenabastos	600	800	737	-
Florencia (Caquetá)	840	880	860	+
Ibagué, Plaza La 21	780	860	820	+
Ipiales (Nariño), Centro de acopio	500	600	521	+
Ipiales (Nariño), Ipiales somos todos	440	600	500	++
La Unión (Nariño)	700	800	750	+
Neiva, Surabastos	760	920	817	-
Palmira (Valle del Cauca)	740	880	803	++
Pamplona (Norte de Santander)	600	760	709	-
Pasto, El Potrerillo	560	680	622	-
Popayán, Plaza de mercado del barrio Bolívar	800	900	843	-
San Gil (Santander)	860	900	887	+
Socorro (Santander)	860	900	873	+
Sogamoso (Boyacá)	760	800	787	+
Tulú (Valle del Cauca)	760	800	778	+
Tunja, Complejo de Servicios del Sur	800	860	830	+
Túquerres (Nariño)	440	560	493	-
Ubaté (Cundinamarca)	800	800	800	=
Papa tocarreña				
Sogamoso (Boyacá)	1.040	1.100	1.080	+
Papa única				
Arauca (Arauca)	1.146	1.188	1.167	-

BOLETÍN SEMANAL PRECIOS MAYORISTAS

Cuadro 4. Mercados mayoristas. Precios de venta de tubérculos, raíces y plátanos (continuación)
2018 (12 al 18 de mayo)

Productos y mercados	Pesos por kilogramo			
	Mínimo	Máximo	Medio	Tendencia
Papa única (continuación)				
Barranquilla, Barranquillita	760	840	803	+
Barranquilla, Granabastos	760	840	802	+
Bogotá, D. C., Corabastos	760	860	794	-
Bucaramanga, Centroabastos	840	840	840	+
Bucaramanga, Mercados del centro	900	900	900	=
Buenaventura (Valle del Cauca)	640	680	660	+
Cali, Cavasa	480	560	522	+
Cali, Santa Helena	600	600	600	+
Cartagena, Bazurto	700	900	785	-
Cartago (Valle del Cauca)	860	900	873	+
Cúcuta, Cenabastos	560	760	675	+
Florencia (Cauquetá)	720	760	740	+
Ipiales (Nariño), Centro de acopio	400	500	434	+
Ipiales (Nariño), Ipiales somos todos	400	440	409	+
La Unión (Nariño)	560	600	590	-
Manizales, Centro Galerías	600	680	662	+
Neiva, Surabastos	640	700	665	+
Pamplona (Norte de Santander)	680	700	698	+
Pasto, El Potrerillo	400	500	467	+
Pereira, La 41	640	680	645	+
Pereira, Mercasa	580	640	608	+
Popayán, Plaza de mercado del barrio Bolívar	700	720	708	+
Tunja, Complejo de Servicios del Sur	600	700	656	+
Túquerres (Nariño)	360	400	387	+
Ubaté (Cundinamarca)	800	800	800	++
Valledupar, Mercabastos	800	840	803	+
Valledupar, Mercado Nuevo	800	840	807	+
Plátano comino				
Medellín, Central Mayorista de Antioquia	800	900	850	+
Rionegro (Antioquia)	1.000	1.400	1.242	-
Plátano dominico hartón maduro				
Manizales, Centro Galerías	1.000	1.100	1.050	-
Pereira, La 41	1.000	1.100	1.050	-
Pereira, Mercasa	800	1.200	1.067	-
Plátano dominico hartón verde				
Armenia, Retiro	650	750	708	-
Cartago (Valle del Cauca)	1.000	1.200	1.050	+
Manizales, Centro Galerías	1.000	1.100	1.050	-
Pereira, La 41	1.000	1.100	1.050	-
Pereira, Mercasa	800	1.200	1.067	-
Plátano dominico verde				
Medellín, Central Mayorista de Antioquia	800	900	850	-
Plátano dominico verde (continuación)				
Santa Bárbara (Antioquia)	550	867	685	+
Sonsón (Antioquia)	800	1.000	900	-
Plátano guineo				
Armenia, Mercar	440	450	448	-
Armenia, Retiro	350	400	392	-
Bogotá, D. C., Corabastos	1.000	1.100	1.058	-
Bucaramanga, Centroabastos	1.200	1.500	1.350	=
Cartago (Valle del Cauca)	800	900	825	=
La Ceja (Antioquia)	550	600	592	=
Medellín, Central Mayorista de Antioquia	500	800	620	+
Medellín, Plaza Minorista José María Villa	400	600	510	+
Neiva, Surabastos	1.000	1.000	1.000	=
Peñol (Antioquia)	367	400	388	+
Rionegro (Antioquia)	700	900	801	-
Santa Bárbara (Antioquia)	250	333	274	-
Sonsón (Antioquia)	250	250	250	++
Villavicencio, CAV	2.000	2.000	2.000	=
Plátano hartón maduro				
Armenia, Mercar	850	850	850	-
Bogotá, D. C., Corabastos	1.400	1.600	1.517	+
Cúcuta, Cenabastos	1.270	1.714	1.490	+++
Ibagué, Plaza La 21	900	1.400	1.113	-
Medellín, Central Mayorista de Antioquia	1.100	1.200	1.183	-
Neiva, Surabastos	800	1.100	974	-
Pereira, La 41	1.000	1.100	1.050	-
Pereira, Mercasa	800	1.200	1.067	-
Tunja, Complejo de Servicios del Sur	1.300	1.500	1.387	++
Plátano hartón verde				
Arauca (Arauca)	1.101	1.101	1.101	=
Armenia, Mercar	950	1.000	983	-
Armenia, Retiro	800	950	850	+
Barranquilla, Barranquillita	1.440	1.500	1.485	=
Bogotá, D. C., Corabastos	1.400	1.600	1.517	+
Bucaramanga, Centroabastos	1.520	1.600	1.590	++
Bucaramanga, Mercados del centro	1.600	1.760	1.653	=
Cali, Cavasa	1.100	1.200	1.133	+
Cali, Santa Helena	1.100	1.200	1.150	+
Cartagena, Bazurto	1.350	1.380	1.363	+
Chiquinquirá (Boyacá)	1.000	1.500	1.250	+
Cúcuta, Cenabastos	1.270	1.714	1.470	++
Duitama (Boyacá)	1.100	1.650	1.408	+
Ibagué, Plaza La 21	900	1.400	1.113	-
La Ceja (Antioquia)	1.000	1.300	1.163	-

Cuadro 4. Mercados mayoristas. Precios de venta de tubérculos, raíces y plátanos (continuación)
2018 (12 al 18 de mayo)

Productos y mercados	Pesos por kilogramo			
	Mínimo	Máximo	Medio	Tendencia
Plátano hartón verde (continuación)				
Medellín, Central Mayorista de Antioquia	1.100	1.200	1.183	-
Medellín, Plaza Minorista José María Villa	900	1.000	995	-
Montería, Mercado del Sur	1.000	1.050	1.019	-
Neiva, Surabastos	800	1.100	974	-
Palmira (Valle del Cauca)	1.000	1.150	1.081	+
Pamplona (Norte de Santander)	889	1.111	1.019	-
Pereira, La 41	1.000	1.100	1.050	-
Pereira, Mercasa	800	1.200	1.067	-
Rionegro (Antioquia)	1.200	1.400	1.324	-
San Gil (Santander)	720	960	800	+
Santa Bárbara (Antioquia)	800	1.200	1.056	-
Santa Marta (Magdalena)	1.980	2.040	1.995	+
Sincelejo, Nuevo Mercado	1.013	1.035	1.020	-
Socorro (Santander)	640	720	693	=
Sogamoso (Boyacá)	1.250	1.400	1.328	+
Tuluá (Valle del Cauca)	1.200	1.300	1.213	+
Tunja, Complejo de Servicios del Sur	1.300	1.500	1.387	++
Valledupar, Mercabastos	1.080	1.200	1.155	-
Valledupar, Mercado Nuevo	1.080	1.200	1.155	-
Villavicencio, CAV	1.440	1.680	1.567	++
Yopal (Casanare)	1.200	1.280	1.253	+
Plátano hartón verde ecuatoriano				
Ipiales (Nariño), Ipiales somos todos	800	1.000	907	++
Pasto, El Potrerillo	833	867	836	-
Popayán, Plaza de mercado del barrio Bolívar	900	933	929	-
Túquerres (Nariño)	833	933	861	=
Plátano hartón verde Eje Cafetero				
Medellín, Central Mayorista de Antioquia	1.400	1.600	1.467	-
Plátano hartón verde llanero				
Bogotá, D. C., Corabastos	1.800	1.900	1.861	+
Ubaté (Cundinamarca)	1.500	1.500	1.500	=
Ulluco				
Buenaventura (Valle del Cauca)	2.600	3.000	2.933	=
Cali, Cavasa	1.333	1.417	1.356	-
Ipiales (Nariño), Ipiales somos todos	667	733	674	+
La Unión (Nariño)	667	700	675	+
Pasto, El Potrerillo	750	1.000	888	+
Popayán, Plaza de mercado del barrio Bolívar	1.000	1.033	1.008	-
Túquerres (Nariño)	500	600	561	+++

Productos y mercados	Pesos por kilogramo			
	Mínimo	Máximo	Medio	Tendencia
Yuca chirosa				
Buenaventura (Valle del Cauca)	880	1.080	980	+
Ibagué, Plaza La 21	667	1.000	792	-
La Ceja (Antioquia)	1.200	1.400	1.296	+
Rionegro (Antioquia)	720	1.100	860	-
Yuca criolla				
Arauca (Arauca)	571	629	600	=
Barranquilla, Barranquillita	925	975	952	-
Barranquilla, Granabastos	950	1.025	981	+
Bucaramanga, Centroabastos	714	833	804	-
Bucaramanga, Mercados del centro	1.071	1.071	1.071	=
Cartagena, Bazaruto	1.000	1.000	1.000	=
Cúcuta, Cenabastos	833	1.059	981	+
Medellín, Central Mayorista de Antioquia	1.280	1.400	1.351	+
Medellín, Plaza Minorista José María Villa	1.200	1.520	1.326	++
Montería, Mercado del Sur	825	875	858	+
Pamplona (Norte de Santander)	714	833	734	-
San Gil (Santander)	400	440	413	=
Santa Marta (Magdalena)	925	1.050	985	+
Sincelejo, Nuevo Mercado	900	1.000	978	+
Socorro (Santander)	720	800	773	=
Valledupar, Mercabastos	750	850	788	+
Valledupar, Mercado Nuevo	750	850	788	+
Yuca ICA				
Armenia, Mercar	680	760	720	++
Armenia, Retiro	560	600	573	+
Cali, Cavasa	960	1.040	988	++
Cali, Santa Helena	960	1.080	1.040	+
Cartago (Valle del Cauca)	920	1.040	993	++
Florencia (Caquetá)	480	512	496	++
La Unión (Nariño)	917	917	917	=
Manizales, Centro Galerías	1.040	1.120	1.080	+
Medellín, Central Mayorista de Antioquia	960	1.100	1.026	+
Neiva, Surabastos	640	1.120	876	-
Palmira (Valle del Cauca)	880	1.040	975	++
Pasto, El Potrerillo	833	1.000	907	-
Pereira, La 41	880	880	880	=
Pereira, Mercasa	880	920	907	+
Popayán, Plaza de mercado del barrio Bolívar	700	833	769	-
Tuluá (Valle del Cauca)	720	800	787	+
Yuca llanera				
Bogotá, D. C., Corabastos	667	833	809	++
Chiquinquirá (Boyacá)	800	833	822	+
Duitama (Boyacá)	667	667	667	-

Cuadro 4. Mercados mayoristas. Precios de venta de tubérculos, raíces y plátanos (conclusión)
2018 (12 al 18 de mayo)

Productos y mercados	Pesos por kilogramo			Tendencia
	Mínimo	Máximo	Medio	
Yuca llanera (continuación)				
San Gil (Santander)	833	952	902	+
Sogamoso (Boyacá)	667	667	667	+
Tunja, Complejo de Servicios del Sur	600	767	664	+

TENDENCIAS

---	-
Variación mayor al -20 %	Variación entre 0 % y -10 %
--	=
Variación entre -10 % y -20 %	Variación igual a 0 %

Productos y mercados	Pesos por kilogramo			Tendencia
	Mínimo	Máximo	Medio	
Yuca llanera (continuación)				
Ubaté (Cundinamarca)	833	833	833	=
Villavicencio, CAV	467	500	483	+
Yopal (Casanare)	500	533	522	-

+	+++
Variación entre 0 % y 10 %	Variación mayor al 20 %
++	n. d.
Variación entre 10 % y 20 %	No determinado

GRANOS, CÁRNICOS Y PROCESADOS

Suben los precios del arroz de primera

Durante la presente semana, se incrementaron las cotizaciones del arroz de primera en doce de los treinta y cuatro mercados donde se transó. Según los comerciantes, el alza obedeció a una menor disponibilidad de este alimento desde el departamento de Córdoba; adicionalmente se incrementó la demanda de esta materia prima por parte de la industria. En Montería, por ejemplo, el aumento superó el 6,00 %, ofreciéndose el kilo a \$2.322.

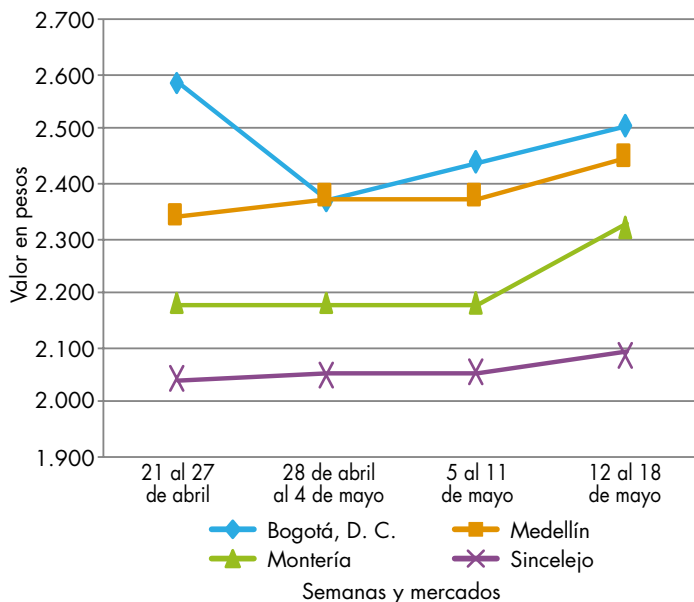
También subieron los precios del frijól bolón en ocho de los diez mercados donde se negoció; dicha situación fue explicada por la reducción en el abastecimiento desde los departamentos de Antioquia y el centro del país, puesto que las condiciones climáticas retrasaron labores de recolección y secado. En el mercado de Tunja, el kilo se comercializó a \$8.360, lo que significó un aumento del 33,97 %.

En el caso de la pechuga de pollo, una contracción de la oferta por una mayor rotación del producto, sumado a esto una menor disponibilidad del alimento desde Arjona (Bolívar) y Soledad (Atlántico), llevó a un crecimiento de los precios en once de los treinta mercados en los que se ofreció. En la ciudad de Barranquilla, por ejemplo, se negoció el kilo a \$7.325, mostrando un aumento del 5,40 %.



En cambio, bajaron las cotizaciones de la panela cuadrada morena, gracias a que se procesó una mayor cantidad de caña en Mogotes, Ocamonte, Valle de San José y Páramo (Santander); Santana (Boyacá); Consacá (Nariño), y Nocaima, Quipile y Villeta (Cundinamarca). Se observó una caída en los precios en quince de los veintiséis mercados en donde se vendió. En Florencia, el kilo se vendió a \$ 1.875; es decir, un 3,45 % menos que la semana anterior.

Gráfico 7. Comportamiento de los precios del arroz de primera 2018 (21 de abril al 18 de mayo)



Fuente: DANE, Sipsa.

Cuadro 5. Mercados mayoristas. Precios de venta de granos y cereales 2018 (12 al 18 de mayo)

Productos y mercados	Pesos por kilogramo			
	Mínimo	Máximo	Medio	Tendencia
Arroz blanco importado				
Pasto, El Potrerillo	2.333	2.400	2.367	-
Arroz de primera				
Arauca (Arauca)	3.968	3.968	3.968	=
Armenia, Mercar	2.280	2.360	2.307	=
Barranquilla, Barranquillita	2.333	2.356	2.346	+
Barranquilla, Granabastos	2.289	2.333	2.306	-
Bogotá, D. C., Corabastos	2.200	2.260	2.225	+
Bogotá, D. C., Paloquemao	2.400	2.560	2.507	+
Bogotá, D. C., Plaza España	2.240	2.336	2.280	-
Bogotá, D. C., Plaza Las Flores	2.280	2.320	2.300	+
Bucaramanga, Mercados del centro	2.448	2.640	2.523	=
Buenaventura (Valle del Cauca)	2.440	2.520	2.480	=
Cali, La Floresta	2.160	2.400	2.290	=
Cali, Santa Helena	2.180	2.400	2.297	=
Cali, Siloé	2.080	2.480	2.285	=
Cartagena, Bazurto	2.267	2.333	2.317	=
Cartago (Valle del Cauca)	2.360	2.480	2.440	=
Cúcuta, Cenabastos	2.367	2.400	2.389	=
Cúcuta, La Nueva Sexta	2.400	2.400	2.400	=
Florencia (Caquetá)	2.400	2.400	2.400	=
Manizales, Centro Galerías	2.400	2.480	2.440	=
Medellín, Central Mayorista de Antioquia	2.400	2.480	2.446	+
Medellín, Plaza Minorista José María Villa	2.360	2.440	2.400	+
Montería, Mercado del Sur	2.289	2.333	2.322	+
Neiva, Surabastos	2.320	2.320	2.320	=
Palmira (Valle del Cauca)	2.080	2.400	2.243	+
Pamplona (Norte de Santander)	2.400	2.467	2.422	+
Pasto, El Potrerillo	2.320	2.560	2.460	+
Pereira, Mercasa	2.480	2.488	2.484	=
Popayán, Plaza de mercado del barrio Bolívar	1.900	1.940	1.920	=
Santa Marta (Magdalena)	2.000	2.180	2.093	-
Sincelejo, Nuevo Mercado	2.060	2.120	2.089	+
Tuluá (Valle del Cauca)	2.060	2.488	2.308	+
Tunja, Complejo de Servicios del Sur	2.160	2.240	2.200	-
Valledupar, Mercado Nuevo	1.900	1.960	1.920	=
Villavicencio, CAV	2.360	2.400	2.382	=
Arroz de segunda				
Barranquilla, Barranquillita	2.189	2.200	2.195	+
Barranquilla, Granabastos	2.122	2.156	2.136	-
Bogotá, D. C., Corabastos	1.960	2.020	1.985	+
Cartagena, Bazurto	2.111	2.133	2.117	=
Pereira, Mercasa	2.200	2.340	2.270	=
Santa Marta (Magdalena)	1.940	2.000	1.960	-
Sincelejo, Nuevo Mercado	1.889	1.911	1.900	+
Arroz excelso				
Barranquilla, Barranquillita	2.480	2.520	2.502	=
Barranquilla, Granabastos	2.480	2.564	2.531	+
Bucaramanga, Centroabastos	2.392	2.520	2.477	=
Cartagena, Bazurto	2.400	2.480	2.420	=
Ibagué, Plaza La 21	2.100	2.280	2.175	=
Montería, Mercado del Sur	2.520	2.560	2.550	+
Santa Marta (Magdalena)	2.480	2.480	2.480	=
Sincelejo, Nuevo Mercado	2.200	2.200	2.200	=
Valledupar, Mercado Nuevo	2.400	2.480	2.453	=
Arroz sopa cristal				
Bucaramanga, Centroabastos	1.120	1.200	1.173	=
Bucaramanga, Mercados del centro	1.160	1.256	1.205	=
Arveja amarilla seca importada				
Bucaramanga, Centroabastos	1.800	1.800	1.800	+
Cúcuta, Cenabastos	1.700	1.900	1.830	+
Cúcuta, La Nueva Sexta	1.700	1.820	1.773	+
Ibagué, Plaza La 21	1.476	1.560	1.509	+
Pamplona (Norte de Santander)	2.174	2.261	2.232	-
Arveja verde seca importada				
Armenia, Mercar	1.806	1.894	1.836	-
Barranquilla, Barranquillita	1.670	1.700	1.688	-
Bogotá, D. C., Corabastos	1.860	1.880	1.870	=
Bogotá, D. C., Paloquemao	2.560	2.560	2.560	+
Bogotá, D. C., Plaza España	2.240	2.392	2.291	+
Bucaramanga, Centroabastos	2.000	2.000	2.000	+
Bucaramanga, Mercados del centro	1.900	1.940	1.920	+
Buenaventura (Valle del Cauca)	1.600	1.720	1.667	-
Cali, La Floresta	2.400	2.400	2.400	=
Cali, Santa Helena	2.160	2.208	2.189	=
Cali, Siloé	2.240	2.320	2.280	=
Cartagena, Bazurto	2.000	2.200	2.100	=
Cúcuta, Cenabastos	1.740	1.900	1.847	-
Manizales, Centro Galerías	2.203	2.533	2.346	=
Medellín, Central Mayorista de Antioquia	2.400	2.480	2.440	+
Medellín, Plaza Minorista José María Villa	2.240	2.400	2.347	=
Palmira (Valle del Cauca)	1.960	2.040	1.995	-
Pamplona (Norte de Santander)	2.174	2.261	2.232	=
Pasto, El Potrerillo	1.920	2.000	1.960	=
Pereira, Mercasa	1.890	2.100	1.995	=
Popayán, Plaza de mercado del barrio Bolívar	2.040	2.080	2.061	=
Santa Marta (Magdalena)	2.500	2.600	2.548	-
Sincelejo, Nuevo Mercado	2.000	2.000	2.000	=
Tuluá (Valle del Cauca)	1.680	1.920	1.790	+
Tunja, Complejo de Servicios del Sur	2.200	2.300	2.250	+

Cuadro 5. Mercados mayoristas. Precios de venta de granos y cereales (continuación)
2018 (12 al 18 de mayo)

Productos y mercados	Pesos por kilogramo			
	Mínimo	Máximo	Medio	Tendencia
Arveja verde seca importada (continuación)				
Valledupar, Mercado Nuevo	3.000	3.000	3.000	=
Villavicencio, CAV	2.174	2.391	2.275	+
Cuchuco de cebada				
Bucaramanga, Centroabastos	1.680	1.920	1.813	=
Bucaramanga, Mercados del centro	1.808	2.120	1.949	=
Cuchuco de maíz				
Bucaramanga, Centroabastos	2.000	2.200	2.093	=
Bucaramanga, Mercados del centro	1.920	2.000	1.973	=
Cali, La Floresta	1.080	1.120	1.100	+
Cali, Siloé	1.360	1.440	1.400	+
Florencia (Caquetá)	1.600	1.760	1.680	=
Ibagué, Plaza La 21	1.528	1.600	1.572	-
Popayán, Plaza de mercado del barrio Bolívar	1.160	1.184	1.171	-
Sincelejo, Nuevo Mercado	1.400	1.400	1.400	=
Frijol bolón				
Armenia, Mercar	6.211	6.300	6.270	+
Bogotá, D. C., Corabastos	9.600	9.600	9.600	++
Bogotá, D. C., Plaza Las Flores	7.600	8.800	8.000	+
Bucaramanga, Centroabastos	7.400	7.400	7.400	+
Cartago (Valle del Cauca)	6.240	6.400	6.293	=
Pereira, Mercasa	7.000	7.600	7.300	+
Popayán, Plaza de mercado del barrio Bolívar	6.080	6.160	6.107	+
Tuluá (Valle del Cauca)	6.984	7.360	7.186	+
Tunja, Complejo de Servicios del Sur	7.920	8.800	8.360	+++
Villavicencio, CAV	8.261	8.696	8.380	-
Frijol cabeza negra importado				
Barranquilla, Barranquillita	3.600	3.690	3.655	=
Cartagena, Bazarro	4.000	4.000	4.000	=
Santa Marta (Magdalena)	3.273	3.636	3.455	=
Frijol cabeza negra nacional				
Barranquilla, Granabastos	3.000	3.100	3.025	-
Cartagena, Bazarro	3.500	3.500	3.500	=
Montería, Mercado del Sur	2.400	2.500	2.475	=
Sincelejo, Nuevo Mercado	2.800	3.000	2.950	+
Valledupar, Mercado Nuevo	3.000	4.000	3.667	=
Frijol calima				
Bucaramanga, Centroabastos	5.400	5.500	5.450	n.d.
Buenaventura (Valle del Cauca)	4.600	5.040	4.813	=
Cali, La Floresta	3.900	4.000	3.947	=
Cali, Santa Helena	4.160	4.320	4.240	=
Cali, Siloé	4.880	4.960	4.920	=
Ibagué, Plaza La 21	5.240	5.600	5.370	=

Productos y mercados	Pesos por kilogramo			
	Mínimo	Máximo	Medio	Tendencia
Frijol calima (continuación)				
Palmira (Valle del Cauca)	5.600	5.900	5.775	+
Pasto, El Potrerillo	3.728	3.888	3.819	=
Popayán, Plaza de mercado del barrio Bolívar	4.320	4.480	4.400	+
Tuluá (Valle del Cauca)	5.912	6.000	5.944	++
Frijol cargamento blanco				
El Carmen de Viboral (Antioquia)	6.300	6.500	6.375	+
Marinilla (Antioquia)	6.200	6.400	6.325	+
Medellín, Central Mayorista de Antioquia	6.700	7.000	6.850	+
Medellín, Plaza Minorista José María Villa	7.200	7.200	7.200	=
Peñol (Antioquia)	5.800	6.000	5.925	+
San Vicente (Antioquia)	6.400	6.700	6.519	+
Sonsón (Antioquia)	5.850	5.900	5.875	-
Frijol cargamento rojo				
Armenia, Mercar	6.564	6.652	6.608	=
Bogotá, D. C., Corabastos	6.080	6.240	6.160	-
Bogotá, D. C., Paloquemao	6.560	6.720	6.613	+
Bogotá, D. C., Plaza Las Flores	7.600	7.760	7.680	++
Cartago (Valle del Cauca)	6.240	6.800	6.427	=
El Carmen de Viboral (Antioquia)	6.000	6.200	6.100	+
Ibagué, Plaza La 21	5.640	6.200	5.905	+
Manizales, Centro Galerías	7.159	7.489	7.406	=
Marinilla (Antioquia)	6.000	6.200	6.075	+
Medellín, Central Mayorista de Antioquia	6.500	6.800	6.675	+
Medellín, Plaza Minorista José María Villa	6.700	6.800	6.767	=
Peñol (Antioquia)	5.700	5.800	5.738	+
Pereira, Mercasa	6.800	7.350	7.075	+
San Vicente (Antioquia)	6.100	6.300	6.175	+
Tunja, Complejo de Servicios del Sur	7.200	7.920	7.560	+++
Frijol nima calima				
Armenia, Mercar	4.758	4.934	4.846	+
Bogotá, D. C., Corabastos	5.760	5.920	5.800	+
Bogotá, D. C., Paloquemao	5.440	5.440	5.440	-
Bogotá, D. C., Plaza España	5.200	5.280	5.248	-
Bogotá, D. C., Plaza Las Flores	5.680	6.320	6.000	+
Cartago (Valle del Cauca)	4.800	5.600	5.200	=
Florencia (Caquetá)	5.200	5.440	5.320	=
Manizales, Centro Galerías	6.167	6.608	6.278	=
Medellín, Central Mayorista de Antioquia	5.600	5.700	5.650	=
Neiva, Surabastos	6.000	6.080	6.027	+

Cuadro 5. Mercados mayoristas. Precios de venta de granos y cereales (continuación)
2018 (12 al 18 de mayo)

Productos y mercados	Pesos por kilogramo			
	Mínimo	Máximo	Medio	Tendencia
Frijol palomito importado				
Barranquilla, Barranquillita	3.910	4.000	3.963	=
Barranquilla, Granabastos	4.000	4.250	4.088	+
Cartagena, Bazurto	4.700	4.800	4.775	=
Santa Marta (Magdalena)	4.364	4.545	4.455	+
Frijol radical				
Bogotá, D. C., Corabastos	5.440	5.600	5.560	-
Bogotá, D. C., Paloquemao	5.440	5.440	5.440	-
Bucaramanga, Centroabastos	5.600	5.600	5.600	+
Bucaramanga, Mercados del centro	5.560	5.652	5.606	=
Cartago (Valle del Cauca)	6.000	6.240	6.120	=
Manizales, Centro Galerías	5.507	6.167	5.837	=
Medellín, Central Mayorista de Antioquia	5.200	5.300	5.250	+
Frijol Uribe rosado				
Cartago (Valle del Cauca)	4.960	5.600	5.253	=
Medellín, Central Mayorista de Antioquia	5.000	5.000	5.000	=
Pereira, Mercasa	5.500	5.830	5.665	=
Frijol Zaragoza				
Barranquilla, Barranquillita	5.190	5.250	5.213	+
Barranquilla, Granabastos	5.200	5.400	5.325	+
Cartagena, Bazurto	5.200	5.300	5.225	=
Cúcuta, Cenabastos	5.000	5.500	5.267	+
Cúcuta, La Nueva Sexta	4.700	5.500	5.067	-
Montería, Mercado del Sur	4.600	4.700	4.675	=
Santa Marta (Magdalena)	5.091	5.455	5.216	-
Sincelejo, Nuevo Mercado	4.600	5.100	4.825	-
Valledupar, Mercado Nuevo	5.000	5.000	5.000	=
Garbanzo importado				
Arauca (Arauca)	3.200	3.200	3.200	=
Armenia, Mercar	4.846	5.286	4.993	-
Bogotá, D. C., Paloquemao	7.200	7.360	7.253	-
Bogotá, D. C., Plaza España	6.800	7.328	6.976	-
Bogotá, D. C., Plaza Las Flores	7.040	7.600	7.307	+
Bucaramanga, Centroabastos	5.200	5.200	5.200	+
Bucaramanga, Mercados del centro	5.400	5.400	5.400	=
Cartago (Valle del Cauca)	4.912	5.280	5.077	=
Cúcuta, Cenabastos	5.560	6.000	5.787	-
Cúcuta, La Nueva Sexta	6.000	6.220	6.110	+
Medellín, Central Mayorista de Antioquia	4.160	4.400	4.260	=
Medellín, Plaza Minorista José María Villa	4.640	4.800	4.747	=
Neiva, Surabastos	5.120	5.200	5.173	+
Pamplona (Norte de Santander)	5.043	5.913	5.565	+
Pereira, Mercasa	4.700	4.995	4.848	=
Tunja, Complejo de Servicios del Sur	6.840	7.600	7.220	+
Garbanzo importado (continuación)				
Villavicencio, CAV	4.640	4.800	4.693	-
Lenteja importada				
Arauca (Arauca)	6.048	6.048	6.048	=
Armenia, Mercar	3.568	3.744	3.671	=
Barranquilla, Barranquillita	3.000	3.100	3.058	+
Barranquilla, Granabastos	3.000	3.200	3.100	-
Bogotá, D. C., Corabastos	3.360	3.400	3.390	-
Bogotá, D. C., Paloquemao	4.240	4.320	4.293	-
Bogotá, D. C., Plaza España	3.520	3.600	3.573	-
Bogotá, D. C., Plaza Las Flores	4.000	4.800	4.400	++
Bucaramanga, Centroabastos	3.000	3.000	3.000	+
Bucaramanga, Mercados del centro	2.956	3.100	3.028	=
Buenaventura (Valle del Cauca)	2.504	2.900	2.724	=
Cali, La Floresta	4.640	4.680	4.660	+
Cali, Santa Helena	4.320	4.480	4.400	=
Cali, Siloé	3.680	4.000	3.840	=
Cartagena, Bazurto	3.700	3.800	3.775	=
Cartago (Valle del Cauca)	2.920	3.200	3.107	=
Cúcuta, Cenabastos	2.900	3.100	3.000	-
Cúcuta, La Nueva Sexta	3.375	3.500	3.458	+
Florencia (Caquetá)	2.560	2.880	2.720	=
Ibagué, Plaza La 21	2.510	2.700	2.638	+
Manizales, Centro Galerías	3.304	3.634	3.425	=
Medellín, Central Mayorista de Antioquia	2.720	2.800	2.760	-
Medellín, Plaza Minorista José María Villa	2.800	3.040	2.880	=
Montería, Mercado del Sur	2.700	2.800	2.775	+
Neiva, Surabastos	3.040	3.200	3.093	-
Palmira (Valle del Cauca)	3.800	4.000	3.900	=
Pamplona (Norte de Santander)	3.304	3.304	3.304	-
Pasto, El Potrerillo	3.200	3.440	3.380	+
Pereira, Mercasa	2.890	3.200	3.045	=
Popayán, Plaza de mercado del barrio Bolívar	4.560	4.640	4.587	=
Santa Marta (Magdalena)	3.182	3.636	3.341	=
Sincelejo, Nuevo Mercado	2.800	3.100	2.975	=
Tuluá (Valle del Cauca)	2.792	3.320	3.084	-
Tunja, Complejo de Servicios del Sur	3.000	3.200	3.100	=
Valledupar, Mercado Nuevo	4.000	4.000	4.000	=
Villavicencio, CAV	2.826	3.217	3.065	+
Maíz amarillo cáscara				
Bogotá, D. C., Corabastos	904	925	916	+
Bogotá, D. C., Paloquemao	1.280	1.344	1.315	-
Cartagena, Bazurto	880	900	885	=
Manizales, Centro Galerías	1.120	1.200	1.173	=
Medellín, Central Mayorista de Antioquia	1.100	1.100	1.100	=

Cuadro 5. Mercados mayoristas. Precios de venta de granos y cereales (conclusión)
2018 (12 al 18 de mayo)

Productos y mercados	Pesos por kilogramo			
	Precios			Tenden-
	Mínimo	Máximo	Medio	cia
Maíz amarillo cáscara (continuación)				
Medellín, Plaza Minorista José María Villa	1.000	1.000	1.000	=
Montería, Mercado del Sur	1.060	1.080	1.070	-
Neiva, Surabastos	887	919	903	-
Pasto, El Potrerillo	805	858	831	-
Sincelejo, Nuevo Mercado	1.111	1.133	1.117	-
Sonsón (Antioquia)	1.000	1.200	1.100	++
Valledupar, Mercado Nuevo	1.000	1.000	1.000	=
Maíz amarillo cáscara importado				
Medellín, Central Mayorista de Antioquia	860	880	873	=
Maíz amarillo trillado				
Armenia, Mercar	1.300	1.300	1.300	=
Barranquilla, Barranquillita	1.445	1.463	1.452	-
Barranquilla, Granabastos	1.500	1.525	1.506	-
Cali, La Floresta	1.640	1.660	1.653	+
Cali, Santa Helena	1.520	1.560	1.540	=
Cali, Siloé	1.360	1.660	1.510	=
Cartagena, Bazaruto	1.750	1.750	1.750	=
Medellín, Central Mayorista de Antioquia	1.200	1.300	1.233	-
Medellín, Plaza Minorista José María Villa	1.300	1.300	1.300	=
Montería, Mercado del Sur	1.280	1.300	1.295	=
Pasto, El Potrerillo	1.760	1.840	1.800	=
Pereira, Mercasa	1.200	1.335	1.268	=
Santa Marta (Magdalena)	1.520	1.700	1.610	+
Sincelejo, Nuevo Mercado	1.356	1.400	1.372	-
Tuluá (Valle del Cauca)	1.286	1.400	1.322	-
Maíz blanco cáscara				
Medellín, Central Mayorista de Antioquia	1.000	1.000	1.000	+
Maíz blanco retrillado				
Cartago (Valle del Cauca)	1.020	1.040	1.033	=
Maíz blanco trillado				
Armenia, Mercar	1.080	1.100	1.087	-
Barranquilla, Barranquillita	1.225	1.250	1.239	=

TENDENCIAS

---	-
Variación mayor al -20 %	Variación entre 0 % y -10 %
--	=
Variación entre -10 % y -20 %	Variación igual a 0 %

Productos y mercados	Pesos por kilogramo			
	Precios			Tenden-
	Mínimo	Máximo	Medio	cia
Maíz blanco trillado (continuación)				
Barranquilla, Granabastos	1.313	1.375	1.334	+
Bogotá, D. C., Corabastos	1.130	1.156	1.142	+
Bogotá, D. C., Paloquemao	1.600	1.760	1.707	+
Bogotá, D. C., Plaza España	1.376	1.440	1.405	-
Cali, La Floresta	1.540	1.580	1.560	-
Cali, Santa Helena	1.540	1.580	1.560	=
Cali, Siloé	1.120	1.360	1.240	=
Cartagena, Bazaruto	1.625	1.675	1.638	=
Cartago (Valle del Cauca)	960	1.000	987	=
Cúcuta, Cenabastos	1.380	1.500	1.440	-
Cúcuta, La Nueva Sexta	1.600	1.800	1.717	-
Florencia (Caquetá)	1.280	1.380	1.330	=
Ibagué, Plaza La 21	1.080	1.100	1.093	=
Manizales, Centro Galerías	1.360	1.440	1.400	+
Medellín, Central Mayorista de Antioquia	1.250	1.300	1.267	+
Medellín, Plaza Minorista José María Villa	1.400	1.400	1.400	=
Montería, Mercado del Sur	1.180	1.200	1.195	=
Neiva, Surabastos	1.160	1.200	1.173	-
Palmira (Valle del Cauca)	1.392	1.420	1.413	+
Pereira, Mercasa	1.100	1.200	1.150	=
Popayán, Plaza de mercado del barrio Bolívar	1.520	1.560	1.533	=
Santa Marta (Magdalena)	1.140	1.400	1.285	+
Sincelejo, Nuevo Mercado	1.244	1.289	1.267	+
Tuluá (Valle del Cauca)	1.170	1.240	1.206	+
Valledupar, Mercado Nuevo	1.100	1.200	1.133	=
Villavicencio, CAV	1.120	1.520	1.290	-
Maíz pira				
Bogotá, D. C., Corabastos	2.184	2.200	2.196	-
Bogotá, D. C., Plaza España	2.240	2.376	2.285	+
Bucaramanga, Centroabastos	2.619	2.619	2.619	=
Bucaramanga, Mercados del centro	2.714	2.738	2.726	=
Cúcuta, Cenabastos	2.160	2.400	2.260	+
Cúcuta, La Nueva Sexta	2.200	2.320	2.253	=
Medellín, Central Mayorista de Antioquia	2.504	2.720	2.595	-
Medellín, Plaza Minorista José María Villa	2.400	2.560	2.507	=
Montería, Mercado del Sur	2.280	2.480	2.380	=
Villavicencio, CAV	2.348	2.609	2.435	-

+	+++
Variación entre 0 % y 10 %	Variación mayor al 20 %
++	n. d.
Variación entre 10 % y 20 %	No determinado

Cuadro 6. Mercados mayoristas. Precios de venta de huevos y lácteos 2018 (12 al 18 de mayo)

Productos y mercados	Pesos por kilogramo			Tendencia
	Mínimo	Máximo	Medio	
Huevo blanco A				
Buenaventura (Valle del Cauca)	267	300	284	-
Cartago (Valle del Cauca)	230	230	230	=
Manizales, Centro Galerías	220	240	230	+
Medellín, Central Mayorista de Antioquia	240	240	240	=
Medellín, Plaza Minorista José María Villa	240	245	242	=
Pereira, La 41	233	233	233	=
Huevo blanco AA				
Cartago (Valle del Cauca)	240	240	240	=
Manizales, Centro Galerías	230	250	240	=
Medellín, Central Mayorista de Antioquia	250	265	257	+
Medellín, Plaza Minorista José María Villa	250	255	252	=
Pereira, La 41	267	267	267	=
Huevo blanco B				
Cartago (Valle del Cauca)	220	220	220	=
Medellín, Central Mayorista de Antioquia	220	220	220	-
Medellín, Plaza Minorista José María Villa	220	230	225	+
Pereira, La 41	220	220	220	+
Huevo blanco extra				
Manizales, Centro Galerías	270	300	280	=
Medellín, Central Mayorista de Antioquia	290	300	297	-
Medellín, Plaza Minorista José María Villa	290	290	290	=
Pereira, La 41	300	300	300	=
Huevo rojo A				
Armenia, Mercar	240	250	247	=
Barranquilla, Barranquillita	255	260	259	=
Barranquilla, Granabastos	240	245	243	-
Bogotá, D. C., Corabastos	235	240	236	-
Bogotá, D. C., Paloquemao	225	235	230	-
Bogotá, D. C., Plaza Las Flores	250	280	268	-
Bucaramanga, Centroabastos	220	220	220	=
Cali, Santa Helena	247	267	257	-
Cali, Siloé	243	267	254	+
Cartagena, Bazurto	227	233	231	=
Cartago (Valle del Cauca)	230	233	231	=
Cúcuta, Cenabastos	233	240	237	-
Ibagué, Plaza La 21	233	250	243	+
Medellín, Central Mayorista de Antioquia	240	240	240	=

Productos y mercados	Pesos por kilogramo			Tendencia
	Mínimo	Máximo	Medio	
Huevo rojo A (continuación)				
Medellín, Plaza Minorista José María Villa	240	245	242	=
Montería, Mercado del Sur	233	243	238	=
Neiva, Surabastos	230	250	240	+
Pamplona (Norte de Santander)	233	244	237	+
Pasto, El Potrerillo	217	230	224	-
Popayán, Plaza de mercado del barrio Bolívar	247	260	253	-
Sincelejo, Nuevo Mercado	230	233	232	=
Tuluá (Valle del Cauca)	225	228	226	=
Valledupar, Mercado Nuevo	230	233	232	-
Villavicencio, CAV	210	233	221	+
Huevo rojo AA				
Armenia, Mercar	270	270	270	=
Barranquilla, Barranquillita	265	270	269	=
Barranquilla, Granabastos	247	250	248	-
Bogotá, D. C., Corabastos	255	260	258	-
Bogotá, D. C., Paloquemao	245	250	247	+
Bogotá, D. C., Plaza Las Flores	280	290	285	+
Bucaramanga, Centroabastos	225	225	225	=
Cali, Galería Alameda	247	267	256	-
Cali, La Floresta	267	273	270	=
Cali, Santa Helena	290	300	297	=
Cali, Siloé	257	267	261	-
Cartagena, Bazurto	240	250	247	=
Cartago (Valle del Cauca)	240	247	243	=
Cúcuta, Cenabastos	240	250	245	-
Ibagué, Plaza La 21	260	267	265	+
Medellín, Central Mayorista de Antioquia	250	265	257	+
Medellín, Plaza Minorista José María Villa	250	255	252	=
Montería, Mercado del Sur	247	260	255	+
Neiva, Surabastos	250	270	260	=
Palmira (Valle del Cauca)	300	300	300	=
Pamplona (Norte de Santander)	239	256	247	=
Pasto, El Potrerillo	233	237	236	-
Popayán, Plaza de mercado del barrio Bolívar	273	287	280	-
Sincelejo, Nuevo Mercado	240	240	240	=
Tuluá (Valle del Cauca)	233	240	238	-
Valledupar, Mercado Nuevo	237	240	238	-
Villavicencio, CAV	230	240	236	+
Huevo rojo B				
Armenia, Mercar	260	260	260	=
Barranquilla, Barranquillita	240	245	244	=
Bogotá, D. C., Corabastos	215	220	218	-
Bogotá, D. C., Paloquemao	210	215	212	+

Cuadro 6. Mercados mayoristas. Precios de venta de huevos y lácteos (continuación)
2018 (12 al 18 de mayo)

Productos y mercados	Pesos por kilogramo			
	Mínimo	Máximo	Medio	Tendencia
Huevo rojo B (continuación)				
Bogotá, D. C., Plaza Las Flores	235	250	248	-
Bucaramanga, Centroabastos	210	210	210	=
Cúcuta, Cenabastos	228	233	231	-
Ibagué, Plaza La 21	217	233	229	=
Medellín, Central Mayorista de Antioquia	220	220	220	-
Medellín, Plaza Minorista José María Villa	220	230	225	+
Montería, Mercado del Sur	223	227	225	=
Neiva, Surabastos	220	230	225	=
Sincedejo, Nuevo Mercado	220	220	220	=
Villavicencio, CAV	195	210	204	+
Huevo rojo extra				
Armenia, Mercar	320	320	320	=
Bogotá, D. C., Corabastos	300	310	304	-
Bogotá, D. C., Paloquemao	280	300	287	+
Bogotá, D. C., Plaza Las Flores	330	340	333	+
Cali, Galería Alameda	280	300	290	-
Cali, La Floresta	293	300	297	=
Cali, Siloé	283	310	297	-
Cúcuta, Cenabastos	267	270	268	=
Ibagué, Plaza La 21	300	333	308	=
Medellín, Central Mayorista de Antioquia	290	300	297	-
Medellín, Plaza Minorista José María Villa	290	290	290	=
Neiva, Surabastos	290	300	295	+
Palmira (Valle del Cauca)	333	333	333	=
Pasto, El Potrerillo	267	280	272	-
Villavicencio, CAV	250	270	262	+
Leche en polvo				
Armenia, Mercar	18.359	24.444	20.670	=
Bogotá, D. C., Corabastos	23.594	23.772	23.669	+
Bucaramanga, Centroabastos	23.003	24.566	23.669	=
Bucaramanga, Mercados del centro	23.889	24.800	24.332	=
Buenaventura (Valle del Cauca)	19.325	23.936	21.655	=
Cali, La Floresta	18.860	21.267	20.061	+
Cali, Santa Helena	19.123	21.944	20.505	+
Cali, Siloé	19.792	24.035	21.231	=
Cartago (Valle del Cauca)	18.333	23.351	20.914	=
Medellín, Central Mayorista de Antioquia	15.892	16.500	16.150	+
Palmira (Valle del Cauca)	19.211	22.778	21.059	-
Pamplona (Norte de Santander)	11.667	11.667	11.667	=
Pasto, El Potrerillo	18.246	20.093	19.180	=
Pereira, Mercasa	23.639	23.639	23.639	=
Popayán, Plaza de mercado del barrio Bolívar	20.526	22.049	21.252	-

Productos y mercados	Pesos por kilogramo			
	Mínimo	Máximo	Medio	Tendencia
Leche en polvo (continuación)				
Tuluá (Valle del Cauca)	19.289	23.151	21.255	=
Villavicencio, CAV	24.306	24.913	24.589	+
Queso campesino				
Armenia, Mercar	11.200	11.500	11.300	-
Bogotá, D. C., Corabastos	8.000	8.000	8.000	-
Bogotá, D. C., Paloquemao	8.800	9.000	8.933	+
Bogotá, D. C., Plaza España	8.000	8.000	8.000	-
Bogotá, D. C., Plaza Las Flores	7.200	7.600	7.400	-
Bucaramanga, Mercados del centro	9.000	9.000	9.000	=
Cali, Galería Alameda	10.000	10.400	10.133	=
Cali, La Floresta	10.000	10.000	10.000	=
Cali, Santa Helena	9.600	9.800	9.700	-
Cali, Siloé	10.000	11.000	10.333	-
Cúcuta, Cenabastos	9.500	10.000	9.750	=
Florencia (Caquetá)	8.960	9.200	9.080	=
Ibagué, Plaza La 21	7.600	9.000	8.200	=
Manizales, Centro Galerías	7.600	8.000	7.800	=
Medellín, Central Mayorista de Antioquia	12.200	12.400	12.300	+
Montería, Mercado del Sur	10.000	10.000	10.000	-
Palmira (Valle del Cauca)	9.600	10.000	9.850	-
Pereira, La 41	10.000	10.000	10.000	=
Tuluá (Valle del Cauca)	9.200	10.400	9.600	=
Villavicencio, CAV	9.000	9.000	9.000	=
Queso Caquetá				
Armenia, Mercar	9.600	10.000	9.733	n.d.
Cali, Galería Alameda	10.400	10.500	10.467	-
Cali, La Floresta	10.000	10.200	10.133	-
Cali, Santa Helena	10.000	10.400	10.133	-
Cali, Siloé	10.000	10.000	10.000	=
Palmira (Valle del Cauca)	11.500	11.800	11.725	-
Popayán, Plaza de mercado del barrio Bolívar	9.100	9.400	9.300	-
Tuluá (Valle del Cauca)	9.000	9.600	9.200	+
Queso costeño				
Armenia, Mercar	10.000	10.400	10.267	+++
Barranquilla, Barranquillita	8.700	8.900	8.800	-
Barranquilla, Granabastos	8.400	8.600	8.500	-
Bogotá, D. C., Corabastos	11.000	11.000	11.000	-
Bogotá, D. C., Paloquemao	11.000	11.500	11.167	-
Bogotá, D. C., Plaza España	10.800	11.300	11.033	-
Bogotá, D. C., Plaza Las Flores	10.000	10.000	10.000	-
Bucaramanga, Mercados del centro	11.600	12.000	11.867	=
Buenaventura (Valle del Cauca)	13.000	14.000	13.333	-
Cali, Galería Alameda	10.400	10.500	10.467	-
Cali, La Floresta	10.000	10.200	10.133	-
Cali, Santa Helena	10.000	10.400	10.133	-

Cuadro 6. Mercados mayoristas. Precios de venta de huevos y lácteos (conclusión)
2018 (12 al 18 de mayo)

Productos y mercados	Pesos por kilogramo			Tendencia
	Mínimo	Máximo	Medio	
Queso costeño (continuación)				
Cali, Siloé	10.000	10.000	10.000	=
Cartagena, Bazurto	10.000	10.000	10.000	+
Cartago (Valle del Cauca)	9.000	9.600	9.300	-
Cúcuta, Cenabastos	11.500	12.000	11.750	-
Ibagué, Plaza La 21	10.000	11.000	10.500	=
Manizales, Centro Galerías	9.600	9.600	9.600	=
Medellín, Central Mayorista de Antioquia	9.000	10.500	9.833	-
Medellín, Plaza Minorista José María Villa	11.500	11.800	11.600	=
Montería, Mercado del Sur	12.000	12.000	12.000	-
Palmira (Valle del Cauca)	11.500	11.800	11.725	-
Pereira, La 41	11.000	11.000	11.000	=
Santa Marta (Magdalena)	6.500	7.200	6.875	=
Sincelejo, Nuevo Mercado	9.000	9.000	9.000	=
Valledupar, Mercado Nuevo	8.000	9.000	8.500	-
Villavicencio, CAV	10.000	10.000	10.000	-
Queso cuajada				
Armenia, Mercar	7.200	7.200	7.200	=
Bogotá, D. C., Corabastos	9.000	9.000	9.000	=
Bogotá, D. C., Paloquemao	8.500	9.000	8.767	+
Bogotá, D. C., Plaza Las Flores	8.000	8.000	8.000	-
Bucaramanga, Mercados del centro	9.000	9.000	9.000	=
Buenaventura (Valle del Cauca)	8.600	9.000	8.800	-
Cali, Galería Alameda	7.200	7.600	7.400	=
Cali, La Floresta	7.000	7.200	7.100	-
Cali, Santa Helena	6.900	7.100	6.967	-
Cali, Siloé	7.600	8.000	7.800	+
Cartago (Valle del Cauca)	7.400	7.600	7.500	=
Cúcuta, Cenabastos	9.000	9.000	9.000	=
Medellín, Central Mayorista de Antioquia	9.300	9.400	9.333	=

TENDENCIAS

---	-
Variación mayor al -20 %	Variación entre 0 % y -10 %
--	=
Variación entre -10 % y -20 %	Variación igual a 0 %

Productos y mercados	Pesos por kilogramo			Tendencia
	Mínimo	Máximo	Medio	
Queso cuajada (continuación)				
Medellín, Plaza Minorista José María Villa	8.000	8.000	8.000	=
Palmira (Valle del Cauca)	7.500	8.000	7.875	+
Pereira, La 41	9.000	9.000	9.000	=
Popayán, Plaza de mercado del barrio Bolívar	9.500	9.600	9.567	=
Tuluá (Valle del Cauca)	6.900	7.000	6.967	=
Villavicencio, CAV	8.800	9.600	9.100	-
Queso doble crema				
Armenia, Mercar	11.000	12.000	11.333	+
Bogotá, D. C., Corabastos	9.200	9.400	9.250	-
Bogotá, D. C., Paloquemao	9.200	9.600	9.467	-
Bogotá, D. C., Plaza España	9.600	10.000	9.733	-
Bogotá, D. C., Plaza Las Flores	8.800	10.000	9.200	-
Bucaramanga, Mercados del centro	10.000	11.000	10.333	=
Buenaventura (Valle del Cauca)	10.000	10.400	10.133	+
Cali, Galería Alameda	11.000	12.000	11.333	=
Cali, La Floresta	10.000	10.000	10.000	=
Cali, Santa Helena	10.000	10.000	10.000	=
Cali, Siloé	10.400	11.000	10.667	+
Cúcuta, Cenabastos	9.500	10.000	9.750	=
Florencia (Caquetá)	9.800	10.000	9.900	=
Ibagué, Plaza La 21	10.600	11.000	10.900	+
Medellín, Central Mayorista de Antioquia	9.600	10.400	10.000	-
Palmira (Valle del Cauca)	10.000	10.000	10.000	=
Popayán, Plaza de mercado del barrio Bolívar	10.000	10.200	10.133	+
Tuluá (Valle del Cauca)	10.600	11.600	11.000	=
Villavicencio, CAV	10.400	10.400	10.400	=

+	+++
Variación entre 0 % y 10 %	Variación mayor al 20 %
++	n. d.
Variación entre 10 % y 20 %	No determinado

Cuadro 7. Mercados mayoristas. Precios de venta de carnes 2018 (12 al 18 de mayo)

Productos y mercados	Pesos por kilogramo			
	Mínimo	Máximo	Medio	Tendencia
Alas de pollo con costillar				
Armenia, Mercar	5.000	5.200	5.067	=
Barranquilla, Barranquillita	3.600	3.700	3.675	+
Barranquilla, Granabastos	3.800	4.200	4.033	=
Bogotá, D. C., Frigorífico Ble Ltda.	4.800	5.000	4.967	-
Bogotá, D. C., Frigorífico Guadalupe	3.500	4.000	3.850	-
Bogotá, D. C., Plaza Las Flores	3.400	3.600	3.500	=
Cali, Galería Alameda	3.980	4.400	4.193	+
Cali, Santa Helena	4.400	4.600	4.500	=
Cartagena, Bazurto	4.200	4.300	4.250	=
Florencia (Caquetá)	4.800	5.000	4.900	=
Ibagué, Plaza La 21	4.600	5.000	4.700	+
Montería, Mercado del Sur	4.400	5.200	4.800	+
Neiva, Surabastos	4.000	4.400	4.200	+
Palmira (Valle del Cauca)	4.800	5.200	4.950	+
Santa Marta (Magdalena)	3.500	4.400	3.900	+
Sincelejo, Nuevo Mercado	4.000	4.000	4.000	=
Tuluá (Valle del Cauca)	4.800	5.000	4.900	=
Valledupar, Mercado Nuevo	3.600	3.800	3.733	=
Villavicencio, CAV	4.400	4.800	4.550	-

Alas de pollo sin costillar

Arauca (Arauca)	5.300	5.600	5.433	+
Armenia, Mercar	5.600	6.000	5.800	+
Bogotá, D. C., Corabastos	5.800	6.000	5.900	-
Bogotá, D. C., Frigorífico Ble Ltda.	6.600	6.800	6.667	-
Bogotá, D. C., Frigorífico Guadalupe	6.000	6.300	6.083	-
Bogotá, D. C., Paloquemao	7.200	7.400	7.267	+
Bogotá, D. C., Plaza Las Flores	5.400	6.000	5.700	+
Bucaramanga, Frigoríficos	6.450	6.600	6.550	=
Cúcuta, Cenabastos	4.600	4.915	4.805	+
Medellín, Central Mayorista de Antioquia	6.500	6.900	6.700	-
Medellín, Plaza Minorista José María Villa	5.400	5.500	5.433	=

Carne de cerdo, brazo con hueso

Barranquilla, Barranquillita	10.000	10.100	10.050	+
Bogotá, D. C., Frigorífico Ble Ltda.	9.800	10.000	9.867	+
Bogotá, D. C., Frigorífico Guadalupe	9.000	9.200	9.067	+
Bogotá, D. C., Paloquemao	9.000	9.000	9.000	-
Bogotá, D. C., Plaza Las Flores	8.800	10.000	9.383	+
Cartagena, Bazurto	9.300	9.500	9.400	+
Cúcuta, Cenabastos	10.000	10.000	10.000	=
Malambo (Atlántico), Carnes y carnes	11.000	11.000	11.000	=
Montería, Mercado del Sur	10.000	10.000	10.000	=
Sincelejo, Nuevo Mercado	8.000	8.000	8.000	=
Valledupar, Mercado Nuevo	11.000	12.000	11.667	=

Productos y mercados	Pesos por kilogramo			
	Mínimo	Máximo	Medio	Tendencia
Carne de cerdo, brazo sin hueso				
Barranquilla, Barranquillita	12.000	12.100	12.025	=
Bogotá, D. C., Frigorífico Ble Ltda.	10.000	10.200	10.067	+
Bogotá, D. C., Frigorífico Guadalupe	9.300	9.500	9.467	-
Bogotá, D. C., Paloquemao	10.000	10.600	10.200	-
Bogotá, D. C., Plaza Las Flores	9.400	11.000	10.133	+
Buenaventura (Valle del Cauca)	15.000	15.000	15.000	=
Cali, Santa Helena	12.400	12.800	12.625	-
Cartagena, Bazurto	12.500	12.700	12.600	+
Ibagué, Plaza La 21	10.000	11.000	10.725	=
Medellín, Central Mayorista de Antioquia	11.600	11.900	11.767	=
Montería, Mercado del Sur	12.000	12.000	12.000	n.d.
Palmira (Valle del Cauca)	12.000	12.500	12.250	+
Pasto, El Potrerillo	13.500	14.000	13.767	=
Pereira, La 41	12.000	13.000	12.500	=
Popayán, Plaza de mercado del barrio Bolívar	14.800	14.800	14.800	+
Sincelejo, Nuevo Mercado	11.000	12.000	11.500	=
Tuluá (Valle del Cauca)	11.500	12.400	11.833	=
Valledupar, Mercado Nuevo	13.000	14.000	13.333	=
Villavicencio, CAV	10.000	10.500	10.250	=

Carne de cerdo, cabeza de lomo

Bogotá, D. C., Frigorífico Ble Ltda.	10.200	10.400	10.267	-
Bogotá, D. C., Frigorífico Guadalupe	9.300	9.500	9.467	-
Bogotá, D. C., Paloquemao	10.400	11.000	10.800	+
Bogotá, D. C., Plaza Las Flores	9.400	11.000	10.133	+
Cúcuta, Cenabastos	12.000	12.000	12.000	=
Cúcuta, La Nueva Sexta	11.000	12.000	11.667	+
Ibagué, Plaza La 21	10.000	11.000	10.625	+
Villavicencio, CAV	10.000	10.500	10.375	=

Carne de cerdo, costilla

Barranquilla, Barranquillita	10.000	10.200	10.075	+
Bogotá, D. C., Frigorífico Ble Ltda.	11.300	11.500	11.383	+
Bogotá, D. C., Frigorífico Guadalupe	10.300	10.500	10.367	-
Bogotá, D. C., Paloquemao	11.000	11.600	11.200	-
Bogotá, D. C., Plaza Las Flores	10.500	11.000	10.867	-
Buenaventura (Valle del Cauca)	13.000	14.000	13.333	=
Cali, Santa Helena	9.400	9.700	9.550	=
Cartagena, Bazurto	9.300	9.500	9.400	+
Cúcuta, Cenabastos	11.000	12.000	11.500	+
Cúcuta, La Nueva Sexta	11.000	12.000	11.333	=
Florencia (Caquetá)	14.000	14.000	14.000	=
Ibagué, Plaza La 21	11.000	12.000	11.675	=
Malambo (Atlántico), Carnes y carnes	12.000	12.000	12.000	=
Manizales, Centro Galerías	11.000	13.000	12.000	=

Cuadro 7. Mercados mayoristas. Precios de venta de carnes (continuación)
2018 (12 al 18 de mayo)

Productos y mercados	Pesos por kilogramo			
	Mínimo	Máximo	Medio	Tendencia
Carne de cerdo, costilla (continuación)				
Medellín, Central Mayorista de Antioquia	13.900	14.300	14.133	=
Medellín, Plaza Minorista José María Villa	13.000	14.000	13.513	=
Montería, Mercado del Sur	10.000	10.500	10.167	=
Palmira (Valle del Cauca)	10.000	10.000	10.000	=
Pasto, El Potrerillo	12.500	13.000	12.833	+
Pereira, La 41	14.000	14.000	14.000	=
Popayán, Plaza de mercado del barrio Bolívar	10.200	10.400	10.333	=
Tuluá (Valle del Cauca)	10.800	11.500	11.267	-
Tunja, Complejo de Servicios del Sur	11.000	12.000	11.500	=
Valledupar, Mercado Nuevo	12.000	13.000	12.667	=
Villavicencio, CAV	10.000	10.500	10.375	=
Carne de cerdo en canal				
Ibagué, Plaza La 21	6.900	7.500	7.260	=
Malambo (Atlántico), Carnes y carnes	8.500	8.500	8.500	=
Pereira, La 41	6.900	7.000	6.950	=
Popayán, Plaza de mercado del barrio Bolívar	7.800	7.800	7.800	-
Carne de cerdo, espinazo				
Bogotá, D. C., Frigorífico Guadalupe	5.800	6.000	5.967	-
Buenaventura (Valle del Cauca)	8.000	10.000	9.200	=
Cali, Santa Helena	6.300	6.600	6.450	=
Cúcuta, Cenabastos	3.000	4.000	3.500	-
Ibagué, Plaza La 21	3.000	4.000	3.750	=
Manizales, Centro Galerías	6.000	7.000	6.500	=
Medellín, Central Mayorista de Antioquia	4.900	6.500	5.800	=
Medellín, Plaza Minorista José María Villa	6.000	6.689	6.222	=
Montería, Mercado del Sur	9.800	10.000	9.933	=
Neiva, Surabastos	4.000	4.200	4.050	-
Palmira (Valle del Cauca)	7.000	7.000	7.000	=
Pasto, El Potrerillo	7.900	8.200	8.033	=
Pereira, La 41	8.000	9.000	8.500	=
Popayán, Plaza de mercado del barrio Bolívar	7.000	7.400	7.267	+
Tuluá (Valle del Cauca)	6.500	7.000	6.833	=
Tunja, Complejo de Servicios del Sur	7.000	8.000	7.500	+
Carne de cerdo, lomo con hueso				
Barranquilla, Barranquillita	10.000	10.100	10.025	=
Cartagena, Bazurto	9.300	9.500	9.400	+
Cúcuta, Cenabastos	12.000	12.000	12.000	=
Cúcuta, La Nueva Sexta	11.000	12.000	11.667	=
Carne de cerdo, lomo con hueso (continuación)				
Malambo (Atlántico), Carnes y carnes	12.100	12.100	12.100	+
Montería, Mercado del Sur	10.000	10.000	10.000	=
Sincelejo, Nuevo Mercado	8.000	8.000	8.000	=
Valledupar, Mercado Nuevo	10.000	10.000	10.000	=
Carne de cerdo, lomo sin hueso				
Barranquilla, Barranquillita	13.000	13.200	13.100	+
Bogotá, D. C., Frigorífico Ble Ltda.	13.000	13.500	13.300	-
Bogotá, D. C., Frigorífico Guadalupe	12.000	12.300	12.250	-
Bogotá, D. C., Paloquemao	13.000	13.000	13.000	-
Bogotá, D. C., Plaza Las Flores	12.500	13.000	12.883	+
Buenaventura (Valle del Cauca)	16.000	16.000	16.000	=
Cali, Santa Helena	14.300	14.600	14.450	=
Cartagena, Bazurto	12.500	12.700	12.600	+
Cúcuta, Cenabastos	13.000	13.000	13.000	=
Cúcuta, La Nueva Sexta	12.000	13.000	12.333	-
Florencia (Caquetá)	14.000	14.000	14.000	=
Ibagué, Plaza La 21	12.800	13.900	13.125	+
Malambo (Atlántico), Carnes y carnes	15.000	15.000	15.000	=
Manizales, Centro Galerías	13.000	16.000	14.667	=
Medellín, Central Mayorista de Antioquia	15.200	15.500	15.367	=
Medellín, Plaza Minorista José María Villa	14.000	16.240	14.960	=
Montería, Mercado del Sur	14.000	14.000	14.000	=
Neiva, Surabastos	12.000	12.000	12.000	=
Palmira (Valle del Cauca)	14.500	15.000	14.750	-
Pasto, El Potrerillo	14.500	15.000	14.833	+
Pereira, La 41	15.000	16.000	15.500	=
Popayán, Plaza de mercado del barrio Bolívar	17.000	17.200	17.133	+
Sincelejo, Nuevo Mercado	12.000	12.000	12.000	=
Tuluá (Valle del Cauca)	14.500	15.000	14.733	=
Tunja, Complejo de Servicios del Sur	12.000	13.000	12.500	+
Valledupar, Mercado Nuevo	16.000	16.000	16.000	=
Carne de cerdo, pernil con hueso				
Barranquilla, Barranquillita	10.500	10.600	10.575	=
Bogotá, D. C., Frigorífico Ble Ltda.	10.000	10.200	10.167	-
Bogotá, D. C., Frigorífico Guadalupe	9.800	10.000	9.967	+
Bogotá, D. C., Plaza Las Flores	9.600	10.000	9.867	-
Cartagena, Bazurto	9.300	9.500	9.400	+
Cúcuta, Cenabastos	10.000	10.000	10.000	=
Cúcuta, La Nueva Sexta	10.000	11.000	10.333	=
Ibagué, Plaza La 21	10.000	11.000	10.625	=

Cuadro 7. Mercados mayoristas. Precios de venta de carnes (continuación)
2018 (12 al 18 de mayo)

Productos y mercados	Pesos por kilogramo			
	Mínimo	Máximo	Medio	Tendencia
Carne de cerdo, pernil con hueso (continuación)				
Malambo (Atlántico), Carnes y carnes	12.000	12.000	12.000	=
Montería, Mercado del Sur	10.000	10.000	10.000	=
Sincelejo, Nuevo Mercado	8.000	9.000	8.500	=
Valledupar, Mercado Nuevo	12.000	12.000	12.000	=
Villavicencio, CAV	10.000	10.600	10.400	=
Carne de cerdo, pernil sin hueso				
Bogotá, D. C., Frigorífico Ble Ltda.	10.600	10.800	10.733	-
Bogotá, D. C., Frigorífico Guadalupe	10.000	10.300	10.250	-
Bogotá, D. C., Plaza Las Flores	10.400	11.600	10.783	+
Buenaventura (Valle del Cauca)	15.000	15.000	15.000	=
Cali, Santa Helena	12.700	12.900	12.825	+
Cartagena, Bazarro	12.500	12.700	12.600	+
Cúcuta, Cenabastos	11.000	12.000	11.500	+
Cúcuta, La Nueva Sexta	11.000	12.000	11.333	=
Ibagué, Plaza La 21	11.000	11.600	11.425	=
Malambo (Atlántico), Carnes y carnes	14.000	14.000	14.000	=
Manizales, Centro Galerías	12.000	13.000	12.333	=
Medellín, Central Mayorista de Antioquia	12.700	13.540	13.047	-
Medellín, Plaza Minorista José María Villa	12.000	14.575	12.994	=
Montería, Mercado del Sur	13.000	13.000	13.000	=
Palmira (Valle del Cauca)	12.800	13.000	12.900	+
Pasto, El Potrerillo	14.300	15.000	14.767	+
Pereira, La 41	14.000	14.000	14.000	=
Popayán, Plaza de mercado del barrio Bolívar	14.800	14.800	14.800	+
Sincelejo, Nuevo Mercado	11.000	12.000	11.500	=
Tuluá (Valle del Cauca)	13.400	13.500	13.467	=
Tunja, Complejo de Servicios del Sur	11.000	12.000	11.500	=
Villavicencio, CAV	11.200	11.500	11.350	=

Carne de cerdo, tocineta plancha

Manizales, Centro Galerías	11.000	12.000	11.333	=
----------------------------	--------	--------	--------	---

Carne de cerdo, tocino barriga

Bogotá, D. C., Frigorífico Ble Ltda.	9.800	10.000	9.933	-
Bogotá, D. C., Frigorífico Guadalupe	9.800	10.000	9.967	+
Bogotá, D. C., Plaza Las Flores	8.000	10.000	9.233	-
Florencia (Caquetá)	10.000	10.000	10.000	=
Ibagué, Plaza La 21	7.000	7.600	7.150	=
Medellín, Central Mayorista de Antioquia	13.700	14.300	14.100	=
Medellín, Plaza Minorista José María Villa	13.000	14.000	13.393	=

Productos y mercados	Pesos por kilogramo			
	Mínimo	Máximo	Medio	Tendencia
Carne de cerdo, tocino barriga (continuación)				
Neiva, Surabastos	6.000	6.000	6.000	-
Palmira (Valle del Cauca)	10.000	10.000	10.000	=
Pasto, El Potrerillo	6.000	6.300	6.167	-
Pereira, La 41	12.000	12.000	12.000	=
Popayán, Plaza de mercado del barrio Bolívar	6.400	6.600	6.467	+
Tunja, Complejo de Servicios del Sur	6.000	7.000	6.500	+

Carne de cerdo, tocino papada

Bogotá, D. C., Frigorífico Ble Ltda.	6.800	7.000	6.967	=
Bogotá, D. C., Frigorífico Guadalupe	6.000	6.300	6.100	+
Bogotá, D. C., Plaza Las Flores	7.000	8.000	7.400	-
Buenaventura (Valle del Cauca)	7.600	8.000	7.800	=
Cali, Santa Helena	7.600	7.900	7.750	-
Cúcuta, Cenabastos	7.000	7.000	7.000	=
Cúcuta, La Nueva Sexta	7.000	8.000	7.333	=
Ibagué, Plaza La 21	6.000	7.000	6.450	+
Manizales, Centro Galerías	8.000	9.000	8.667	=
Medellín, Central Mayorista de Antioquia	7.400	9.000	8.133	=
Medellín, Plaza Minorista José María Villa	9.000	12.600	10.025	=
Pereira, La 41	10.000	10.000	10.000	=
Tuluá (Valle del Cauca)	7.500	8.000	7.833	=

Carne de res, bola de brazo

Barranquilla, Barranquillita	15.000	15.300	15.150	=
Barranquilla, Granabastos	15.300	16.800	16.033	=
Bogotá, D. C., Paloquehao	14.000	15.000	14.333	-
Bucaramanga, Frigoríficos	16.700	18.130	17.415	=
Buenaventura (Valle del Cauca)	16.000	16.000	16.000	=
Cali, Santa Helena	15.300	15.600	15.450	=
Cartagena, Bazarro	14.000	14.500	14.375	=
Cúcuta, Cenabastos	12.000	13.000	12.500	+
Cúcuta, La Nueva Sexta	13.000	14.000	13.667	+
Ibagué, Plaza La 21	14.000	15.900	14.575	=
Malambo (Atlántico), Carnes y carnes	15.000	15.000	15.000	=
Manizales, Centro Galerías	12.000	15.000	13.333	=
Medellín, Central Mayorista de Antioquia	16.000	18.500	17.500	=
Montería, Frigosinú	11.500	11.500	11.500	-
Montería, Mercado del Sur	14.000	14.000	14.000	=
Palmira (Valle del Cauca)	16.000	16.400	16.300	+
Pasto, El Potrerillo	14.000	15.000	14.750	=
Pereira, La 41	14.000	16.000	15.000	=
Popayán, Plaza de mercado del barrio Bolívar	16.200	16.400	16.333	+
Sincelejo, Nuevo Mercado	15.000	15.000	15.000	=
Tuluá (Valle del Cauca)	16.500	17.500	16.900	=

Cuadro 7. Mercados mayoristas. Precios de venta de carnes (continuación)
2018 (12 al 18 de mayo)

Productos y mercados	Pesos por kilogramo			
	Mínimo	Máximo	Medio	Tendencia
Carne de res, bola de brazo (continuación)				
Valledupar, Mercado Nuevo	15.000	16.000	15.333	=
Carne de res, bola de pierna				
Barranquilla, Barranquillita	14.000	14.200	14.125	+
Barranquilla, Granabastos	16.000	17.000	16.600	=
Bogotá, D. C., Frigorífico Ble Ltda.	13.800	14.000	13.967	-
Bogotá, D. C., Frigorífico Guadalupe	14.000	14.200	14.067	-
Bogotá, D. C., Paloquemao	15.000	16.000	15.667	-
Bucaramanga, Frigoríficos	17.900	18.888	18.394	=
Buenaventura (Valle del Cauca)	15.000	16.000	15.533	=
Cali, Santa Helena	15.500	15.800	15.650	=
Cartagena, Bazurto	14.000	14.500	14.375	=
Cúcuta, Cenabastos	12.500	14.000	13.167	+
Cúcuta, La Nueva Sexta	13.000	14.000	13.333	+
Florencia (Caquetá)	15.000	15.000	15.000	=
Ibagué, Plaza La 21	14.000	15.900	14.575	=
Malambo (Atlántico), Carnes y carnes	17.000	17.000	17.000	=
Manizales, Centro Galerías	15.000	15.000	15.000	=
Medellín, Central Mayorista de Antioquia	17.800	18.500	18.167	-
Medellín, Plaza Minorista José María Villa	17.300	19.925	18.331	=
Montería, Mercado del Sur	14.000	14.000	14.000	=
Neiva, Surabastos	14.000	14.000	14.000	=
Palmira (Valle del Cauca)	15.800	16.400	16.150	+
Pasto, El Potrerillo	14.800	15.000	14.950	=
Pereira, La 41	16.000	16.000	16.000	=
Popayán, Plaza de mercado del barrio Bolívar	16.200	16.400	16.333	+
Sincelejo, Nuevo Mercado	15.000	15.000	15.000	=
Tuluá (Valle del Cauca)	16.500	17.000	16.733	=
Valledupar, Mercado Nuevo	15.000	16.000	15.333	=
Villavicencio, CAV	14.000	15.000	14.750	=
Carne de res, bota				
Barranquilla, Barranquillita	14.000	14.200	14.050	-
Barranquilla, Granabastos	16.000	17.000	16.333	=
Bogotá, D. C., Frigorífico Ble Ltda.	13.800	14.000	13.967	-
Bogotá, D. C., Frigorífico Guadalupe	14.000	14.200	14.067	-
Bogotá, D. C., Paloquemao	15.000	16.000	15.667	-
Bucaramanga, Frigoríficos	16.700	16.900	16.800	=
Cartagena, Bazurto	14.000	14.500	14.375	=
Cúcuta, Cenabastos	13.000	14.000	13.333	+
Ibagué, Plaza La 21	13.900	14.800	14.275	-
Malambo (Atlántico), Carnes y carnes	17.000	17.000	17.000	=
Manizales, Centro Galerías	14.000	15.000	14.667	=
Medellín, Central Mayorista de Antioquia	18.000	18.500	18.233	=
Carne de res, bota (continuación)				
Medellín, Plaza Minorista José María Villa	16.800	20.179	18.270	=
Montería, Frigosinú	13.000	13.000	13.000	-
Montería, Mercado del Sur	13.000	13.000	13.000	=
Sincelejo, Nuevo Mercado	15.000	15.000	15.000	=
Valledupar, Mercado Nuevo	15.000	16.000	15.333	=
Villavicencio, CAV	14.000	15.000	14.750	=
Carne de res, cadera				
Barranquilla, Barranquillita	15.000	15.200	15.125	+
Barranquilla, Granabastos	15.300	17.000	16.100	=
Bogotá, D. C., Frigorífico Ble Ltda.	13.800	14.000	13.967	-
Bogotá, D. C., Frigorífico Guadalupe	14.000	14.200	14.067	-
Bogotá, D. C., Paloquemao	15.000	16.000	15.667	-
Bucaramanga, Frigoríficos	19.060	19.500	19.280	=
Buenaventura (Valle del Cauca)	16.000	16.600	16.200	=
Cali, Santa Helena	15.000	15.400	15.225	=
Cartagena, Bazurto	14.000	14.500	14.375	=
Cúcuta, Cenabastos	12.000	14.000	13.000	+
Ibagué, Plaza La 21	14.000	15.900	14.775	+
Malambo (Atlántico), Carnes y carnes	17.000	17.000	17.000	=
Manizales, Centro Galerías	15.000	16.000	15.667	=
Medellín, Central Mayorista de Antioquia	17.800	18.500	18.167	+
Medellín, Plaza Minorista José María Villa	17.300	21.809	18.802	+
Montería, Frigosinú	14.500	14.500	14.500	-
Montería, Mercado del Sur	14.000	14.000	14.000	=
Palmira (Valle del Cauca)	15.600	16.000	15.900	-
Pasto, El Potrerillo	15.000	15.200	15.050	=
Pereira, La 41	16.000	16.000	16.000	=
Popayán, Plaza de mercado del barrio Bolívar	15.000	15.200	15.067	-
Sincelejo, Nuevo Mercado	15.000	15.000	15.000	=
Tuluá (Valle del Cauca)	16.400	17.500	16.767	=
Valledupar, Mercado Nuevo	15.000	16.000	15.333	=
Villavicencio, CAV	14.000	15.000	14.750	=
Carne de res, centro de pierna				
Barranquilla, Barranquillita	12.000	12.100	12.025	=
Barranquilla, Granabastos	15.300	16.800	16.200	+
Bogotá, D. C., Frigorífico Ble Ltda.	13.800	14.000	13.967	-
Bogotá, D. C., Frigorífico Guadalupe	14.000	14.200	14.067	-
Bogotá, D. C., Paloquemao	15.000	16.000	15.667	-
Bucaramanga, Frigoríficos	17.900	19.230	18.565	=
Cartagena, Bazurto	14.000	14.500	14.375	=
Cúcuta, Cenabastos	12.500	14.000	13.167	+
Cúcuta, La Nueva Sexta	13.000	14.000	13.667	+
Ibagué, Plaza La 21	14.000	15.900	14.775	=

Cuadro 7. Mercados mayoristas. Precios de venta de carnes (continuación)
2018 (12 al 18 de mayo)

Productos y mercados	Pesos por kilogramo			
	Mínimo	Máximo	Medio	Tendencia
Carne de res, centro de pierna (continuación)				
Malambo (Atlántico), Carnes y carnes	15.000	15.000	15.000	=
Manizales, Centro Galerías	16.000	18.000	16.667	=
Medellín, Central Mayorista de Antioquia	17.800	18.500	18.167	+
Medellín, Plaza Minorista José María Villa	17.300	21.809	18.802	=
Montería, Frigosinú	15.500	15.500	15.500	=
Montería, Mercado del Sur	14.000	14.000	14.000	=
Pereira, La 41	16.000	16.000	16.000	=
Sincelejo, Nuevo Mercado	15.000	15.000	15.000	=
Valledupar, Mercado Nuevo	15.000	16.000	15.333	=
Villavicencio, CAV	14.000	15.000	14.750	=
Carne de res, chatas				
Barranquilla, Barranquillita	16.000	16.300	16.150	=
Barranquilla, Granabastos	18.000	18.400	18.267	=
Bogotá, D. C., Frigorífico Ble Ltda.	17.200	17.400	17.267	-
Bogotá, D. C., Frigorífico Guadalupe	17.300	17.500	17.367	+
Bogotá, D. C., Paloquemao	19.000	20.000	19.667	+
Bucaramanga, Frigoríficos	28.150	28.300	28.225	=
Cali, Santa Helena	15.600	15.800	15.725	+
Cartagena, Bazaruto	14.000	14.500	14.375	=
Cúcuta, Cenabastos	15.000	16.000	15.667	+
Cúcuta, La Nueva Sexta	16.000	16.000	16.000	+
Ibagué, Plaza La 21	16.000	17.900	16.975	=
Malambo (Atlántico), Carnes y carnes	20.000	20.000	20.000	=
Medellín, Central Mayorista de Antioquia	24.400	25.000	24.733	-
Medellín, Plaza Minorista José María Villa	23.500	27.462	25.116	=
Montería, Frigosinú	17.500	17.500	17.500	-
Montería, Mercado del Sur	14.000	15.000	14.750	=
Palmira (Valle del Cauca)	18.000	18.000	18.000	=
Pasto, El Potrerillo	15.000	15.200	15.050	=
Pereira, La 41	19.000	19.000	19.000	=
Popayán, Plaza de mercado del barrio Bolívar	16.800	16.800	16.800	=
Sincelejo, Nuevo Mercado	15.000	15.000	15.000	=
Tuluá (Valle del Cauca)	19.000	19.500	19.167	=
Valledupar, Mercado Nuevo	17.000	18.000	17.333	=
Villavicencio, CAV	15.000	16.000	15.750	=

Carne de res, cogote

Bogotá, D. C., Frigorífico Ble Ltda.	10.800	11.000	10.900	-
Bogotá, D. C., Frigorífico Guadalupe	10.000	10.300	10.217	-
Bogotá, D. C., Paloquemao	11.000	12.000	11.667	+
Bucaramanga, Frigoríficos	14.610	14.800	14.705	=
Ibagué, Plaza La 21	6.400	7.900	7.025	-

Productos y mercados	Pesos por kilogramo			
	Mínimo	Máximo	Medio	Tendencia
Carne de res, cogote (continuación)				
Manizales, Centro Galerías	10.000	11.000	10.333	=
Montería, Frigosinú	11.500	11.500	11.500	=
Montería, Mercado del Sur	12.000	12.000	12.000	=
Pereira, La 41	12.000	12.000	12.000	=

Carne de res, costilla

Barranquilla, Barranquillita	6.800	7.000	6.925	-
Bogotá, D. C., Frigorífico Ble Ltda.	10.800	11.000	10.933	+
Bogotá, D. C., Frigorífico Guadalupe	10.300	10.500	10.400	-
Bogotá, D. C., Paloquemao	12.000	12.000	12.000	+
Bucaramanga, Frigoríficos	17.200	17.800	17.500	=
Buenaventura (Valle del Cauca)	9.600	10.000	9.867	=
Cali, Santa Helena	7.300	7.600	7.450	=
Cartagena, Bazaruto	6.400	6.500	6.475	=
Cúcuta, Cenabastos	9.000	11.000	9.667	+
Cúcuta, La Nueva Sexta	9.000	9.000	9.000	=
Ibagué, Plaza La 21	7.000	8.000	7.475	+
Malambo (Atlántico), Carnes y carnes	8.400	8.400	8.400	=
Manizales, Centro Galerías	7.000	8.000	7.667	=
Medellín, Central Mayorista de Antioquia	11.000	12.300	11.433	=
Medellín, Plaza Minorista José María Villa	7.000	8.000	7.500	=
Montería, Frigosinú	6.500	6.500	6.500	=
Montería, Mercado del Sur	6.000	7.000	6.250	=
Pasto, El Potrerillo	9.500	9.600	9.575	+
Pereira, La 41	6.000	7.000	6.500	=
Popayán, Plaza de mercado del barrio Bolívar	7.300	7.400	7.367	+
Valledupar, Mercado Nuevo	9.000	10.000	9.333	=
Villavicencio, CAV	10.000	10.000	10.000	=

Carne de res en canal

Ibagué, Plaza La 21	8.800	9.200	9.040	=
Malambo (Atlántico), Carnes y carnes	8.800	8.800	8.800	=
Montería, Mercado del Sur	8.000	8.200	8.050	=
Popayán, Plaza de mercado del barrio Bolívar	8.600	8.800	8.733	-

Carne de res, falda

Barranquilla, Barranquillita	11.200	11.400	11.275	+
Barranquilla, Granabastos	14.000	15.000	14.333	=
Bogotá, D. C., Frigorífico Ble Ltda.	10.800	11.000	10.900	+
Bogotá, D. C., Frigorífico Guadalupe	11.300	11.500	11.367	+
Bogotá, D. C., Paloquemao	14.000	14.000	14.000	+
Buenaventura (Valle del Cauca)	14.000	14.000	14.000	=
Cali, Santa Helena	8.000	8.200	8.125	=
Cartagena, Bazaruto	11.500	11.800	11.575	=

Cuadro 7. Mercados mayoristas. Precios de venta de carnes (continuación)
2018 (12 al 18 de mayo)

Productos y mercados	Pesos por kilogramo				Tendencia	Productos y mercados	Pesos por kilogramo				Tendencia
	Mínimo	Máximo	Medio				Mínimo	Máximo	Medio		
Carne de res, falda (continuación)						Carne de res, lomo fino (continuación)					
Cúcuta, Cenabastos	11.000	12.000	11.667		+	Montería, Frigosinú	27.500	27.500	27.500		-
Cúcuta, La Nueva Sexta	12.000	12.000	12.000		=	Montería, Mercado del Sur	20.000	20.000	20.000		=
Ibagué, Plaza La 21	12.000	13.000	12.400		-	Palmira (Valle del Cauca)	18.500	19.000	18.875		-
Malambo (Atlántico), Carnes y carnes	14.000	14.000	14.000		=	Pasto, El Potrerillo	15.500	16.000	15.875		=
Manizales, Centro Galerías	9.000	11.000	9.667		=	Pereira, La 41	19.000	19.000	19.000		=
Medellín, Central Mayorista de Antioquia	16.000	17.900	17.100		-	Popayán, Plaza de mercado del barrio Bolívar	19.000	19.000	19.000		=
Medellín, Plaza Minorista José María Villa	16.500	17.820	16.855		=	Sincelejo, Nuevo Mercado	16.000	16.000	16.000		=
Montería, Frigosinú	11.500	11.500	11.500		=	Tuluá (Valle del Cauca)	28.000	29.000	28.500		=
Montería, Mercado del Sur	8.500	9.000	8.750		=	Valledupar, Mercado Nuevo	18.000	19.000	18.667		=
Palmira (Valle del Cauca)	9.000	9.000	9.000		=	Villavicencio, CAV	19.000	20.000	19.750		=
Pasto, El Potrerillo	12.000	12.300	12.075		=	Carne de res molida, murillo					
Pereira, La 41	12.000	12.000	12.000		=	Bogotá, D. C., Frigorífico Ble Ltda.	10.000	10.200	10.133		-
Popayán, Plaza de mercado del barrio Bolívar	9.200	9.400	9.333		=	Bogotá, D. C., Frigorífico Guadalupe	10.300	10.500	10.367		+
Tuluá (Valle del Cauca)	9.000	10.000	9.333		=	Bogotá, D. C., Paloquemao	11.600	12.000	11.867		+
Carne de res, lomo de brazo						Bucaramanga, Frigoríficos	13.400	13.400	13.400		=
Bogotá, D. C., Paloquemao	14.400	15.000	14.800		+	Cúcuta, Cenabastos	11.000	11.500	11.167		=
Cúcuta, Cenabastos	11.000	12.000	11.667		-	Cúcuta, La Nueva Sexta	11.000	11.000	11.000		=
Cúcuta, La Nueva Sexta	12.000	12.000	12.000		=	Florencia (Caquetá)	10.000	10.000	10.000		=
Montería, Frigosinú	11.500	11.500	11.500		=	Ibagué, Plaza La 21	9.000	10.600	9.650		+
Montería, Mercado del Sur	13.000	14.000	13.500		=	Neiva, Surabastos	9.000	9.600	9.450		+
Pasto, El Potrerillo	14.000	15.000	14.500		+	Villavicencio, CAV	11.000	12.000	11.500		=
Pereira, La 41	14.000	15.000	14.500		=	Carne de res, morrillo					
Popayán, Plaza de mercado del barrio Bolívar	16.200	16.400	16.333		+	Bogotá, D. C., Frigorífico Ble Ltda.	10.800	11.000	10.967		-
Sincelejo, Nuevo Mercado	11.000	11.000	11.000		=	Bogotá, D. C., Frigorífico Guadalupe	10.600	11.000	10.767		-
Valledupar, Mercado Nuevo	15.000	16.000	15.333		=	Bogotá, D. C., Paloquemao	14.000	14.600	14.200		-
Carne de res, lomo fino						Bucaramanga, Frigoríficos	11.580	13.200	12.390		=
Barranquilla, Barranquillita	24.000	24.200	24.075		=	Buenaventura (Valle del Cauca)	12.000	13.000	12.500		=
Bogotá, D. C., Frigorífico Ble Ltda.	22.000	23.000	22.500		-	Cali, Santa Helena	12.200	12.400	12.325		+
Bogotá, D. C., Frigorífico Guadalupe	22.000	23.000	22.417		+	Cúcuta, Cenabastos	11.000	12.000	11.333		-
Bogotá, D. C., Paloquemao	24.000	24.000	24.000		=	Cúcuta, La Nueva Sexta	12.000	12.000	12.000		=
Bucaramanga, Frigoríficos	40.600	41.100	40.850		=	Florencia (Caquetá)	12.000	12.000	12.000		=
Buenaventura (Valle del Cauca)	20.000	21.000	20.333		=	Ibagué, Plaza La 21	10.000	11.000	10.450		=
Cartagena, Bazurto	17.000	18.000	17.750		=	Malambo (Atlántico), Carnes y carnes	13.000	13.000	13.000		=
Cúcuta, Cenabastos	15.000	17.000	16.000		+	Medellín, Central Mayorista de Antioquia	14.000	16.000	15.300		+
Cúcuta, La Nueva Sexta	16.000	16.000	16.000		+	Montería, Frigosinú	11.500	11.500	11.500		=
Ibagué, Plaza La 21	19.000	22.000	20.500		-	Montería, Mercado del Sur	12.000	12.000	12.000		=
Malambo (Atlántico), Carnes y carnes	24.000	24.000	24.000		=	Palmira (Valle del Cauca)	13.000	13.000	13.000		-
Manizales, Centro Galerías	16.000	18.000	17.000		=	Pasto, El Potrerillo	12.000	12.000	12.000		=
Medellín, Central Mayorista de Antioquia	33.000	35.000	33.900		+	Pereira, La 41	14.000	14.000	14.000		=
Medellín, Plaza Minorista José María Villa	29.500	36.807	31.952		-	Popayán, Plaza de mercado del barrio Bolívar	12.200	12.400	12.333		=
						Tuluá (Valle del Cauca)	13.000	13.200	13.067		=
						Villavicencio, CAV	11.000	12.000	11.500		=

Cuadro 7. Mercados mayoristas. Precios de venta de carnes (continuación)
2018 (12 al 18 de mayo)

Productos y mercados	Pesos por kilogramo			
	Mínimo	Máximo	Medio	Tendencia
Carne de res, muchacho				
Barranquilla, Barranquillita	14.000	14.100	14.075	+
Barranquilla, Granabastos	16.000	17.000	16.333	=
Bogotá, D. C., Paloquemao	17.000	18.000	17.333	+
Bucaramanga, Frigoríficos	20.500	21.000	20.750	=
Buenaventura (Valle del Cauca)	15.000	16.000	15.667	=
Cali, Santa Helena	15.000	15.300	15.150	-
Cartagena, Bazurto	14.000	14.500	14.375	=
Cúcuta, Cenabastos	12.000	13.000	12.667	+
Cúcuta, La Nueva Sexta	13.000	14.000	13.667	+
Ibagué, Plaza La 21	14.000	15.900	14.875	+
Malambo (Atlántico), Carnes y carnes	16.800	16.800	16.800	=
Manizales, Centro Galerías	14.000	16.000	15.333	=
Medellín, Central Mayorista de Antioquia	18.000	18.500	18.233	+
Medellín, Plaza Minorista José María Villa	16.800	20.179	18.070	=
Montería, Frigosinú	13.000	13.000	13.000	-
Montería, Mercado del Sur	15.000	15.000	15.000	=
Palmira (Valle del Cauca)	15.500	15.600	15.575	-
Pasto, El Potrerillo	14.500	15.000	14.875	=
Pereira, La 41	16.000	16.000	16.000	=
Popayán, Plaza de mercado del barrio Bolívar	16.800	16.800	16.800	=
Sincelejo, Nuevo Mercado	15.000	15.000	15.000	=
Tuluá (Valle del Cauca)	15.600	16.500	15.900	=
Valledupar, Mercado Nuevo	15.000	16.000	15.333	=
Villavicencio, CAV	14.000	15.000	14.750	=
Carne de res, murillo				
Bogotá, D. C., Frigorífico Ble Ltda.	10.400	10.500	10.450	+
Bogotá, D. C., Frigorífico Guadalupe	10.200	10.400	10.267	-
Bogotá, D. C., Paloquemao	11.600	12.000	11.867	+
Bucaramanga, Frigoríficos	13.400	13.400	13.400	=
Cúcuta, Cenabastos	11.000	11.500	11.167	=
Cúcuta, La Nueva Sexta	11.000	12.000	11.333	-
Ibagué, Plaza La 21	10.000	11.000	10.575	=
Manizales, Centro Galerías	11.000	13.000	12.333	=
Medellín, Central Mayorista de Antioquia	12.600	15.000	13.867	+
Montería, Frigosinú	11.500	11.500	11.500	=
Montería, Mercado del Sur	9.800	10.000	9.950	=
Neiva, Surabastos	9.000	9.000	9.000	=
Villavicencio, CAV	11.000	12.000	11.500	=
Carne de res, paletero				
Bogotá, D. C., Paloquemao	14.600	15.000	14.867	+
Bucaramanga, Frigoríficos	15.140	15.140	15.140	=
Cúcuta, Cenabastos	12.000	12.000	12.000	+
Cúcuta, La Nueva Sexta	12.000	12.000	12.000	=
Ibagué, Plaza La 21	11.000	13.000	12.300	=

Productos y mercados	Pesos por kilogramo			
	Mínimo	Máximo	Medio	Tendencia
Carne de res, paletero (continuación)				
Malambo (Atlántico), Carnes y carnes	11.800	11.800	11.800	=
Manizales, Centro Galerías	12.000	13.000	12.333	=
Medellín, Central Mayorista de Antioquia	16.000	17.900	17.100	-
Montería, Frigosinú	12.000	12.000	12.000	=
Montería, Mercado del Sur	12.500	13.500	13.000	=
Pereira, La 41	14.000	15.000	14.500	=
Sincelejo, Nuevo Mercado	13.000	13.000	13.000	=
Valledupar, Mercado Nuevo	13.000	13.000	13.000	=
Carne de res, pecho				
Bogotá, D. C., Frigorífico Ble Ltda.	12.000	12.200	12.067	+
Bogotá, D. C., Frigorífico Guadalupe	10.600	11.000	10.767	-
Bogotá, D. C., Paloquemao	13.000	14.000	13.667	-
Bucaramanga, Frigoríficos	14.150	14.500	14.325	=
Buenaventura (Valle del Cauca)	14.000	14.000	14.000	=
Cali, Santa Helena	13.800	14.000	13.925	=
Cúcuta, Cenabastos	11.500	12.000	11.833	+
Cúcuta, La Nueva Sexta	12.000	12.000	12.000	=
Ibagué, Plaza La 21	12.000	13.900	12.925	=
Manizales, Centro Galerías	12.000	12.000	12.000	=
Medellín, Central Mayorista de Antioquia	13.000	15.000	13.867	+
Medellín, Plaza Minorista José María Villa	12.300	14.500	13.605	=
Montería, Frigosinú	12.000	12.000	12.000	=
Montería, Mercado del Sur	12.000	12.000	12.000	=
Palmira (Valle del Cauca)	14.000	14.000	14.000	-
Pasto, El Potrerillo	12.000	13.000	12.500	+
Pereira, La 41	12.000	13.000	12.500	=
Popayán, Plaza de mercado del barrio Bolívar	13.200	13.400	13.333	+
Tuluá (Valle del Cauca)	12.000	13.200	12.733	-
Valledupar, Mercado Nuevo	13.000	13.000	13.000	=
Carne de res, punta de anca				
Barranquilla, Barranquillita	16.100	16.300	16.200	+
Barranquilla, Granabastos	18.000	18.400	18.133	=
Bogotá, D. C., Frigorífico Ble Ltda.	17.000	17.200	17.067	-
Bogotá, D. C., Frigorífico Guadalupe	17.300	17.500	17.467	+
Bogotá, D. C., Paloquemao	17.000	18.000	17.667	+
Bucaramanga, Frigoríficos	27.800	28.720	28.260	=
Buenaventura (Valle del Cauca)	16.000	17.000	16.333	=
Cali, Santa Helena	18.000	18.200	18.125	=
Cartagena, Bazurto	14.000	14.500	14.375	=
Cúcuta, Cenabastos	13.000	14.000	13.667	=
Cúcuta, La Nueva Sexta	14.000	16.000	14.667	+
Ibagué, Plaza La 21	16.000	18.000	16.750	=

BOLETÍN SEMANAL PRECIOS MAYORISTAS

Cuadro 7. Mercados mayoristas. Precios de venta de carnes (continuación)
2018 (12 al 18 de mayo)

Productos y mercados	Pesos por kilogramo			
	Mínimo	Máximo	Medio	Tendencia
Carne de res, punta de anca (continuación)				
Malambo (Atlántico), Carnes y carnes	21.000	21.000	21.000	=
Manizales, Centro Galerías	16.000	18.000	17.000	=
Medellín, Central Mayorista de Antioquia	25.300	26.000	25.667	=
Medellín, Plaza Minorista José María Villa	25.000	29.424	26.606	+
Montería, Frigosinú	17.500	17.500	17.500	-
Montería, Mercado del Sur	15.000	15.000	15.000	=
Palmira (Valle del Cauca)	18.000	18.500	18.125	-
Pasto, El Potrerillo	15.000	15.000	15.000	=
Pereira, La 41	17.000	19.000	18.000	=
Popayán, Plaza de mercado del barrio Bolívar	17.200	17.400	17.333	+
Sincelejo, Nuevo Mercado	15.000	15.000	15.000	=
Tuluá (Valle del Cauca)	19.000	19.500	19.250	=
Valledupar, Mercado Nuevo	17.000	18.000	17.333	=
Villavicencio, CAV	14.000	15.000	14.750	=
Carne de res, sobrebarriga				
Barranquilla, Barranquillita	13.100	13.300	13.200	+
Barranquilla, Granabastos	12.000	14.000	13.000	=
Bogotá, D. C., Frigorífico Ble Ltda.	12.200	12.400	12.267	-
Bogotá, D. C., Frigorífico Guadalupe	12.300	12.500	12.433	-
Bogotá, D. C., Paloquemao	14.000	14.000	14.000	-
Bucaramanga, Frigoríficos	16.000	16.500	16.250	=
Buenaventura (Valle del Cauca)	13.000	14.000	13.667	=
Cali, Santa Helena	14.200	14.400	14.325	=
Cartagena, Bazurto	11.500	11.800	11.575	=
Cúcuta, Cenabastos	11.500	12.000	11.833	-
Cúcuta, La Nueva Sexta	12.000	13.000	12.500	+
Florencia (Caquetá)	13.000	13.000	13.000	=
Ibagué, Plaza La 21	12.000	13.600	12.700	+
Malambo (Atlántico), Carnes y carnes	14.000	14.000	14.000	=
Manizales, Centro Galerías	12.000	13.000	12.333	=
Medellín, Central Mayorista de Antioquia	13.600	15.400	14.667	=
Medellín, Plaza Minorista José María Villa	14.300	15.400	14.650	=
Montería, Frigosinú	10.000	10.000	10.000	-
Montería, Mercado del Sur	12.000	12.000	12.000	=
Neiva, Surabastos	10.000	10.000	10.000	=
Palmira (Valle del Cauca)	14.000	14.500	14.125	+
Pasto, El Potrerillo	12.500	13.000	12.875	=
Pereira, La 41	14.000	14.000	14.000	=
Popayán, Plaza de mercado del barrio Bolívar	13.600	13.600	13.600	=
Sincelejo, Nuevo Mercado	11.000	11.000	11.000	=
Tuluá (Valle del Cauca)	14.000	15.000	14.533	=
Carne de res, sobrebarriga				
Valledupar, Mercado Nuevo	13.000	13.000	13.000	=
Villavicencio, CAV	13.000	13.000	13.000	=
Menudencias de pollo				
Armenia, Mercar	3.000	4.400	3.533	=
Florencia (Caquetá)	1.800	2.000	1.900	=
Ibagué, Plaza La 21	1.000	1.200	1.133	=
Montería, Mercado del Sur	1.800	2.000	1.900	+
Neiva, Surabastos	1.400	1.600	1.467	=
Pasto, El Potrerillo	1.000	1.000	1.000	=
Popayán, Plaza de mercado del barrio Bolívar	1.500	1.500	1.500	=
Villavicencio, CAV	1.200	1.400	1.250	-
Muslos de pollo con rabadilla				
Medellín, Plaza Minorista José María Villa	5.200	5.200	5.200	=
Muslos de pollo sin rabadilla				
Arauca (Arauca)	5.300	5.600	5.433	-
Bogotá, D. C., Corabastos	6.400	6.600	6.500	-
Bogotá, D. C., Frigorífico Ble Ltda.	7.000	7.600	7.300	+
Bogotá, D. C., Frigorífico Guadalupe	6.500	6.600	6.533	-
Bogotá, D. C., Paloquemao	7.200	7.600	7.333	+
Bogotá, D. C., Plaza Las Flores	5.000	5.400	5.233	+
Bucaramanga, Frigoríficos	7.200	7.800	7.500	=
Medellín, Central Mayorista de Antioquia	6.800	8.150	7.483	-
Pechuga de pollo				
Arauca (Arauca)	6.600	6.800	6.700	=
Armenia, Mercar	8.000	8.000	8.000	=
Barranquilla, Barranquillita	7.200	7.400	7.325	+
Barranquilla, Granabastos	7.200	7.500	7.300	+
Bogotá, D. C., Corabastos	7.800	8.000	7.900	-
Bogotá, D. C., Frigorífico Ble Ltda.	8.800	9.000	8.967	+
Bogotá, D. C., Frigorífico Guadalupe	8.000	8.500	8.267	+
Bogotá, D. C., Paloquemao	9.000	9.200	9.133	-
Bogotá, D. C., Plaza Las Flores	7.200	7.600	7.367	+
Bucaramanga, Frigoríficos	8.450	9.000	8.717	=
Buenaventura (Valle del Cauca)	7.600	8.000	7.867	-
Cali, Galería Alameda	7.600	8.000	7.800	-
Cali, Santa Helena	7.200	7.800	7.500	=
Cartagena, Bazurto	7.300	7.500	7.450	=
Cúcuta, Cenabastos	7.112	7.700	7.308	+
Florencia (Caquetá)	7.400	7.600	7.500	=
Ibagué, Plaza La 21	7.600	8.000	7.750	=
Manizales, Centro Galerías	8.200	8.800	8.433	=

Cuadro 7. Mercados mayoristas. Precios de venta de carnes (continuación)
2018 (12 al 18 de mayo)

Productos y mercados	Pesos por kilogramo			
	Mínimo	Máximo	Medio	Tendencia
Pechuga de pollo (continuación)				
Medellín, Central Mayorista de Antioquia	8.000	9.200	8.567	-
Medellín, Plaza Minorista José María Villa	7.400	7.800	7.567	+
Montería, Mercado del Sur	7.500	8.000	7.800	=
Neiva, Surabastos	7.200	7.600	7.400	-
Palmira (Valle del Cauca)	8.200	8.200	8.200	+
Pasto, El Potrerillo	9.000	10.000	9.533	+
Popayán, Plaza de mercado del barrio Bolívar	8.200	8.400	8.333	-
Santa Marta (Magdalena)	7.100	7.800	7.367	+
Sincelejo, Nuevo Mercado	7.600	7.600	7.600	=
Tuluá (Valle del Cauca)	8.800	9.600	9.133	=
Valledupar, Mercado Nuevo	6.900	7.000	6.933	=
Villavicencio, CAV	7.400	7.800	7.500	+

Pierna pernil con rabadilla

Arauca (Arauca)	4.600	4.800	4.700	=
Armenia, Mercar	5.000	5.400	5.200	=
Barranquilla, Barranquillita	3.600	3.700	3.663	=
Barranquilla, Granabastos	3.800	4.000	3.867	+
Bogotá, D. C., Plaza Las Flores	5.000	5.400	5.167	+
Bucaramanga, Frigoríficos	4.850	5.350	5.133	=
Buenaventura (Valle del Cauca)	4.800	5.200	5.000	=
Cali, Galería Alameda	4.780	5.000	4.860	+
Cali, Santa Helena	4.800	5.200	5.050	=
Cartagena, Bazaruto	4.000	4.200	4.050	=
Cúcuta, Cenabastos	4.070	4.200	4.115	-
Florencia (Caquetá)	5.000	5.000	5.000	=
Ibagué, Plaza La 21	5.000	5.800	5.450	=
Medellín, Central Mayorista de Antioquia	4.500	5.000	4.833	=
Medellín, Plaza Minorista José María Villa	4.400	4.600	4.467	=
Montería, Mercado del Sur	4.000	4.600	4.267	-
Neiva, Surabastos	5.000	5.200	5.050	+
Palmira (Valle del Cauca)	4.800	5.200	4.950	-
Pasto, El Potrerillo	5.600	6.000	5.800	-
Santa Marta (Magdalena)	3.300	3.800	3.600	=
Sincelejo, Nuevo Mercado	4.400	4.400	4.400	=
Tuluá (Valle del Cauca)	5.300	5.600	5.500	=
Valledupar, Mercado Nuevo	3.400	3.700	3.533	=
Villavicencio, CAV	5.400	5.600	5.450	-

Pierna pernil sin rabadilla

Bogotá, D. C., Corabastos	7.000	7.200	7.050	-
Bogotá, D. C., Frigorífico Ble Ltda.	7.200	7.400	7.317	-
Bogotá, D. C., Frigorífico Guadalupe	6.500	6.700	6.667	-
Bogotá, D. C., Paloquemao	7.400	7.600	7.467	-
Bogotá, D. C., Plaza Las Flores	6.000	6.000	6.000	+

Productos y mercados	Pesos por kilogramo			
	Mínimo	Máximo	Medio	Tendencia
Pierna pernil sin rabadilla (continuación)				
Bucaramanga, Frigoríficos	6.500	7.000	6.700	=

Piernas de pollo

Armenia, Mercar	7.000	7.400	7.133	-
Bogotá, D. C., Corabastos	7.600	7.600	7.600	-
Bogotá, D. C., Frigorífico Ble Ltda.	8.000	8.200	8.133	-
Bogotá, D. C., Frigorífico Guadalupe	7.000	7.200	7.167	+
Bogotá, D. C., Paloquemao	7.400	7.800	7.600	=
Bogotá, D. C., Plaza Las Flores	6.000	6.400	6.200	+
Bucaramanga, Frigoríficos	7.300	7.900	7.533	=
Cali, Santa Helena	5.400	5.600	5.500	=
Cartagena, Bazaruto	7.500	7.600	7.575	+
Cúcuta, Cenabastos	5.200	6.800	5.836	-
Manizales, Centro Galerías	5.000	5.500	5.233	=
Medellín, Central Mayorista de Antioquia	6.400	7.600	7.067	-
Medellín, Plaza Minorista José María Villa	5.000	5.200	5.133	=
Palmira (Valle del Cauca)	6.400	6.400	6.400	=
Popayán, Plaza de mercado del barrio Bolívar	5.600	6.000	5.867	=
Tuluá (Valle del Cauca)	6.400	6.800	6.533	=
Valledupar, Mercado Nuevo	5.200	6.000	5.733	=

Pollo entero congelado sin vísceras

Arauca (Arauca)	6.500	6.700	6.600	=
Barranquilla, Barranquillita	4.500	4.600	4.575	+
Barranquilla, Granabastos	4.100	4.500	4.300	=
Bucaramanga, Frigoríficos	6.300	6.400	6.350	=
Cali, Galería Alameda	6.000	6.300	6.200	+
Cali, Santa Helena	5.600	5.800	5.700	+
Cartagena, Bazaruto	4.500	4.600	4.525	=
Medellín, Central Mayorista de Antioquia	5.600	6.500	6.167	+
Medellín, Plaza Minorista José María Villa	5.400	5.600	5.467	=
Montería, Mercado del Sur	5.000	6.000	5.333	-
Popayán, Plaza de mercado del barrio Bolívar	6.000	6.800	6.400	=
Santa Marta (Magdalena)	4.200	4.700	4.400	+
Valledupar, Mercado Nuevo	4.300	5.000	4.567	=

Pollo entero fresco con vísceras

Ibagué, Plaza La 21	5.000	5.800	5.450	=
---------------------	-------	-------	-------	---

Pollo entero fresco sin vísceras

Armenia, Mercar	5.600	6.000	5.867	+
Bogotá, D. C., Corabastos	7.300	7.400	7.350	-
Bogotá, D. C., Frigorífico Ble Ltda.	6.200	6.400	6.300	-

Cuadro 7. Mercados mayoristas. Precios de venta de carnes (conclusión)
2018 (12 al 18 de mayo)

Productos y mercados	Pesos por kilogramo			Tendencia
	Mínimo	Máximo	Medio	
Pollo entero fresco sin vísceras (continuación)				
Bogotá, D. C., Frigorífico Guadalupe	6.300	6.500	6.367	+
Bogotá, D. C., Paloquemao	7.000	7.400	7.200	=
Bogotá, D. C., Plaza Las Flores	5.400	5.800	5.600	-
Bucaramanga, Frigoríficos	6.300	6.400	6.350	=
Cúcuta, Cenabastos	5.155	5.700	5.342	+
Ibagué, Plaza La 21	5.500	6.000	5.875	=
Palmira (Valle del Cauca)	5.800	5.800	5.800	-
Pasto, El Potrerillo	5.600	6.000	5.800	=

TENDENCIAS

---	-
Variación mayor al -20 %	Variación entre 0 % y -10 %
--	=
Variación entre -10 % y -20 %	Variación igual a 0 %

Productos y mercados	Pesos por kilogramo			Tendencia
	Mínimo	Máximo	Medio	
Pollo entero fresco sin vísceras (continuación)				
Sincelejo, Nuevo Mercado	5.400	5.400	5.400	=
Tuluá (Valle del Cauca)	6.600	7.000	6.800	=
Villavicencio, CAV	5.800	6.000	5.850	-
Rabadillas de pollo				
Armenia, Mercar	2.100	2.200	2.133	=
Bucaramanga, Frigoríficos	2.450	2.850	2.650	=
Manizales, Centro Galerías	1.700	2.000	1.850	=

+	+++
Variación entre 0 % y 10 %	Variación mayor al 20 %
++	n. d.
Variación entre 10 % y 20 %	No determinado

Cuadro 8. Mercados mayoristas. Precios de venta de pescados 2018 (12 al 18 de mayo)

Productos y mercados	Pesos por kilogramo			
	Mínimo	Máximo	Medio	Tendencia
Almejas con concha				
Cali, Galería Alameda	7.000	8.400	7.800	=
Cali, Santa Helena	7.400	7.600	7.500	=
Medellín, Central Mayorista de Antioquia	6.800	7.900	7.200	+
Almejas sin concha				
Cali, Galería Alameda	13.500	16.800	15.100	-
Cali, Santa Helena	11.800	12.800	12.300	=
Medellín, Central Mayorista de Antioquia	15.800	17.100	16.300	=
Palmira (Valle del Cauca)	13.000	13.000	13.000	+
Bagre rayado en postas congelado				
Armenia, Mercar	20.000	21.000	20.667	=
Bogotá, D. C., Paloquemao	18.000	18.000	18.000	+
Medellín, Central Mayorista de Antioquia	17.000	18.000	17.667	=
Tunja, Complejo de Servicios del Sur	16.000	19.000	17.667	+
Villavicencio, CAV	17.000	17.500	17.125	=
Bagre rayado entero congelado				
Bogotá, D. C., Plaza Las Flores	13.200	14.000	13.600	+
Cali, Galería Alameda	20.000	23.400	21.800	-
Cali, Santa Helena	15.200	15.700	15.467	=
Medellín, Central Mayorista de Antioquia	21.000	22.000	21.333	=
Palmira (Valle del Cauca)	15.800	16.000	15.950	-
Pereira, Mercasa	21.000	21.000	21.000	=
Popayán, Plaza de mercado del barrio Bolívar	15.600	15.800	15.667	+
Bagre rayado entero fresco				
Arauca (Arauca)	9.000	9.000	9.000	=
Bogotá, D. C., Paloquemao	18.000	18.000	18.000	+
Florencia (Caquetá)	15.000	16.000	15.500	=
Ibagué, Plaza La 21	13.200	13.600	13.467	+
Basa, filete congelado importado				
Bogotá, D. C., Corabastos	9.200	9.200	9.200	+
Bogotá, D. C., Paloquemao	10.000	10.000	10.000	-
Bogotá, D. C., Plaza Las Flores	8.000	8.700	8.283	+
Bucaramanga, Centroabastos	7.000	7.500	7.250	=
Cali, Galería Alameda	9.500	10.000	9.733	+
Cali, Santa Helena	8.000	8.300	8.167	=
Cúcuta, La Nueva Sexta	7.500	8.000	7.750	+
Medellín, Central Mayorista de Antioquia	9.500	12.400	10.633	-
Palmira (Valle del Cauca)	8.500	9.000	8.750	+

Productos y mercados	Pesos por kilogramo			
	Mínimo	Máximo	Medio	Tendencia
Blanquillo entero fresco				
Bucaramanga, Centroabastos	12.000	12.000	12.000	+
Montería, Mercado del Sur	10.000	10.500	10.125	=
Valledupar, Mercado Nuevo	10.000	10.000	10.000	+
Bocachico criollo fresco				
Arauca (Arauca)	8.000	8.000	8.000	=
Bogotá, D. C., Plaza Las Flores	7.200	8.000	7.467	n.d.
Cúcuta, La Nueva Sexta	8.000	9.000	8.750	-
Montería, Mercado del Sur	12.500	13.000	12.750	=
Neiva, Surabastos	14.000	14.000	14.000	n.d.
Valledupar, Mercado Nuevo	15.000	16.000	15.667	+
Bocachico importado congelado				
Armenia, Mercar	8.400	8.600	8.467	-
Barranquilla, Barranquillita	8.400	8.600	8.500	+
Bogotá, D. C., Plaza Las Flores	6.500	7.000	6.668	-
Cali, Galería Alameda	8.400	10.000	9.233	+
Cali, Santa Helena	7.400	7.500	7.467	=
Cartagena, Bazurto	7.000	7.000	7.000	=
Cúcuta, La Nueva Sexta	7.500	8.000	7.750	=
Manizales, Centro Galerías	7.000	7.000	7.000	=
Medellín, Central Mayorista de Antioquia	8.200	10.000	9.067	=
Montería, Mercado del Sur	7.500	8.000	7.625	=
Palmira (Valle del Cauca)	7.000	7.000	7.000	+
Pereira, Mercasa	6.750	6.900	6.825	=
Popayán, Plaza de mercado del barrio Bolívar	7.600	7.800	7.733	=
Santa Marta (Magdalena)	7.000	8.000	7.458	-
Sincelejo, Nuevo Mercado	7.000	7.000	7.000	=
Tuluá (Valle del Cauca)	8.000	8.500	8.250	-
Valledupar, Mercado Nuevo	7.500	7.500	7.500	=
Cachama de cultivo fresca				
Arauca (Arauca)	7.000	7.000	7.000	=
Bogotá, D. C., Plaza Las Flores	6.000	6.400	6.333	+
Bucaramanga, Centroabastos	7.200	7.200	7.200	=
Cúcuta, La Nueva Sexta	7.000	7.500	7.333	+
Ibagué, Plaza La 21	6.800	6.800	6.800	=
Montería, Mercado del Sur	6.000	6.000	6.000	=
Sincelejo, Nuevo Mercado	6.000	6.000	6.000	=
Villavicencio, CAV	6.800	7.000	6.933	-
Yopal (Casanare)	7.000	7.500	7.167	+
Calamar anillos				
Bogotá, D. C., Corabastos	22.000	23.000	22.500	+
Bogotá, D. C., Paloquemao	26.000	27.000	26.333	+
Cali, Galería Alameda	20.000	22.000	21.000	=
Cali, Santa Helena	21.800	23.000	22.267	=

Cuadro 8. Mercados mayoristas. Precios de venta de pescados (continuación)
2018 (12 al 18 de mayo)

Productos y mercados	Pesos por kilogramo			
	Mínimo	Máximo	Medio	Tendencia
Calamar anillos (continuación)				
Medellín, Central Mayorista de Antioquia	23.500	25.000	24.167	=
Calamar blanco entero				
Bogotá, D. C., Corabastos	12.500	12.500	12.500	-
Bogotá, D. C., Plaza Las Flores	11.000	12.500	11.833	n.d.
Cali, Galería Alameda	12.600	14.000	13.200	-
Cali, Santa Helena	12.000	13.800	12.933	=
Palmira (Valle del Cauca)	8.500	9.000	8.750	+
Calamar morado entero				
Cali, Galería Alameda	13.500	14.000	13.767	+
Cali, Santa Helena	14.800	15.500	15.167	+
Camarón tigre precocido seco				
Bogotá, D. C., Paloquemao	37.000	38.000	37.400	+
Cali, Galería Alameda	33.000	35.000	34.000	=
Cali, Santa Helena	32.000	33.800	32.933	=
Medellín, Central Mayorista de Antioquia	34.000	37.000	35.333	=
Popayán, Plaza de mercado del barrio Bolívar	33.000	34.000	33.667	+
Tuluá (Valle del Cauca)	30.000	32.000	31.000	=
Camarón tití precocido seco				
Armenia, Mercar	32.000	32.000	32.000	=
Bogotá, D. C., Paloquemao	29.000	30.000	29.667	+
Pereira, Mercasa	13.700	14.000	13.850	=
Popayán, Plaza de mercado del barrio Bolívar	18.200	18.800	18.600	=
Capaz Magdalena fresco				
Bogotá, D. C., Plaza Las Flores	8.000	8.000	8.000	n.d.
Cazuela de mariscos (paquete)				
Bogotá, D. C., Corabastos	10.800	10.800	10.800	-
Bogotá, D. C., Paloquemao	11.600	12.000	11.867	-
Medellín, Central Mayorista de Antioquia	18.000	26.000	21.667	=
Corvina, filete congelado nacional				
Buenaventura (Valle del Cauca)	28.000	32.000	30.000	=
Cali, Galería Alameda	30.000	34.000	32.000	=
Cali, Santa Helena	31.000	32.000	31.667	=
Langostino U12				
Cali, Galería Alameda	50.000	65.000	59.667	=
Medellín, Central Mayorista de Antioquia	96.000	98.000	97.333	+
Langostino 16-20				
Buenaventura (Valle del Cauca)	44.000	48.000	46.000	=
Cali, Santa Helena	46.800	48.000	47.267	=
Medellín, Central Mayorista de Antioquia	60.000	70.000	65.000	=
Merluza, filete importado				
Armenia, Mercar	12.000	12.400	12.133	+
Cali, Galería Alameda	10.000	14.000	12.000	-
Cali, Santa Helena	9.200	9.700	9.467	=
Medellín, Central Mayorista de Antioquia	10.500	13.000	11.833	=
Palmira (Valle del Cauca)	10.000	11.000	10.375	-
Merluza, filete nacional				
Bogotá, D. C., Corabastos	30.000	32.000	31.000	+
Bogotá, D. C., Paloquemao	33.600	34.000	33.867	+
Cali, Galería Alameda	34.000	36.000	35.000	=
Cali, Santa Helena	27.000	29.000	28.000	=
Mojarra lora entera congelada				
Armenia, Mercar	10.400	11.000	10.800	=
Barranquilla, Barranquillita	6.000	6.200	6.050	=
Cartagena, Bazurto	7.700	7.800	7.725	-
Santa Marta (Magdalena)	7.500	7.500	7.500	=
Mojarra lora entera fresca				
Barranquilla, Barranquillita	6.800	6.900	6.825	=
Cartagena, Bazurto	7.900	8.000	7.975	-
Montería, Mercado del Sur	6.000	6.200	6.050	-
Santa Marta (Magdalena)	7.500	7.500	7.500	=
Sincelejo, Nuevo Mercado	7.000	7.000	7.000	=
Valledupar, Mercado Nuevo	8.000	8.000	8.000	+
Nicuro fresco				
Bogotá, D. C., Plaza Las Flores	5.600	6.400	6.150	-
Palmitos de mar				
Bogotá, D. C., Corabastos	10.800	10.800	10.800	-
Bogotá, D. C., Paloquemao	11.000	12.000	11.667	-
Medellín, Central Mayorista de Antioquia	10.000	12.400	10.800	=
Pargo rojo entero congelado				
Armenia, Mercar	22.000	22.000	22.000	=
Bogotá, D. C., Corabastos	24.000	24.500	24.250	+
Cali, Galería Alameda	15.000	18.000	16.567	+
Cali, Santa Helena	14.800	15.300	15.033	=
Medellín, Central Mayorista de Antioquia	25.000	28.000	26.000	=
Palmira (Valle del Cauca)	15.000	16.000	15.500	+
Tuluá (Valle del Cauca)	16.500	18.000	17.250	-

Cuadro 8. Mercados mayoristas. Precios de venta de pescados (continuación)
2018 (12 al 18 de mayo)

Productos y mercados	Pesos por kilogramo			
	Mínimo	Máximo	Medio	Tendencia
Pargo rojo entero fresco				
Cartagena, Bazaruto	22.000	23.000	22.250	=
Santa Marta (Magdalena)	15.000	16.000	15.500	-
Valledupar, Mercado Nuevo	18.000	20.000	19.000	=
Pargo rojo platero				
Buenaventura (Valle del Cauca)	17.000	18.000	17.667	=
Cartagena, Bazaruto	20.000	22.000	21.000	=
Popayán, Plaza de mercado del barrio Bolívar	15.000	15.200	15.067	-
Santa Marta (Magdalena)	17.000	20.000	18.333	-
Pescado cabezas				
Armenia, Mercar	3.200	3.400	3.267	=
Bogotá, D. C., Paloquemao	5.600	6.000	5.867	-
Cali, Galería Alameda	4.000	6.000	5.000	=
Cali, Santa Helena	6.000	6.000	6.000	=
Palmira (Valle del Cauca)	5.500	6.000	5.750	-
Pereira, Mercasa	2.350	2.500	2.425	=
Popayán, Plaza de mercado del barrio Bolívar	5.400	5.600	5.533	=
Róbalo, filete congelado				
Armenia, Mercar	14.000	14.400	14.133	-
Medellín, Central Mayorista de Antioquia	39.000	44.000	42.000	+
Salmón, filete congelado				
Armenia, Mercar	38.000	40.000	38.667	-
Bogotá, D. C., Corabastos	34.000	35.000	34.500	+
Bogotá, D. C., Paloquemao	40.000	44.000	41.333	+
Cali, Galería Alameda	30.000	35.000	32.667	=
Cali, Santa Helena	36.000	37.000	36.333	-
Medellín, Central Mayorista de Antioquia	39.000	44.000	41.000	=
Palmira (Valle del Cauca)	36.500	37.000	36.875	-
Popayán, Plaza de mercado del barrio Bolívar	38.000	40.000	39.333	-
Sierra entera congelada				
Armenia, Mercar	15.000	15.600	15.200	=
Bogotá, D. C., Corabastos	15.000	15.500	15.250	+
Bogotá, D. C., Paloquemao	15.600	16.000	15.867	-
Bogotá, D. C., Plaza Las Flores	12.000	13.000	12.750	n.d.
Buenaventura (Valle del Cauca)	11.000	13.000	12.000	=
Cali, Galería Alameda	13.000	14.000	13.667	=
Cali, Santa Helena	11.700	12.600	12.167	=
Cartagena, Bazaruto	13.500	13.800	13.600	-
Medellín, Central Mayorista de Antioquia	15.000	17.000	16.000	+
Palmira (Valle del Cauca)	13.500	14.000	13.750	-
Santa Marta (Magdalena)	19.000	24.000	21.250	-

Productos y mercados	Pesos por kilogramo			
	Mínimo	Máximo	Medio	Tendencia
Tilapia, filete congelado				
Bogotá, D. C., Corabastos	14.000	14.200	14.150	+
Cali, Galería Alameda	15.000	17.400	16.133	=
Cali, Santa Helena	12.600	13.000	12.800	=
Medellín, Central Mayorista de Antioquia	14.500	16.000	15.333	+
Palmira (Valle del Cauca)	13.000	13.000	13.000	=
Popayán, Plaza de mercado del barrio Bolívar	12.600	12.800	12.667	=
Tuluá (Valle del Cauca)	14.000	14.500	14.250	=
Tilapia, lomitos				
Medellín, Central Mayorista de Antioquia	7.000	7.300	7.133	+
Tilapia roja entera congelada				
Barranquilla, Barranquillita	6.800	7.000	6.850	-
Cali, Galería Alameda	10.500	12.400	11.500	-
Cali, Santa Helena	9.500	10.000	9.733	=
Cartagena, Bazaruto	8.900	9.000	8.975	-
Medellín, Central Mayorista de Antioquia	10.500	11.000	10.833	=
Palmira (Valle del Cauca)	9.000	10.000	9.625	=
Pasto, El Potrerillo	11.000	12.000	11.333	=
Pereira, Mercasa	8.700	9.500	9.100	=
Popayán, Plaza de mercado del barrio Bolívar	10.000	10.200	10.067	+
Santa Marta (Magdalena)	9.000	10.000	9.750	-
Tuluá (Valle del Cauca)	10.000	10.500	10.250	-
Tilapia roja entera fresca				
Barranquilla, Barranquillita	7.800	8.000	7.950	+
Bogotá, D. C., Paloquemao	15.000	15.000	15.000	-
Bogotá, D. C., Plaza Las Flores	6.400	6.400	6.400	=
Bucaramanga, Centroabastos	7.200	7.200	7.200	=
Cartagena, Bazaruto	9.200	9.400	9.250	-
Cúcuta, La Nueva Sexta	7.000	7.500	7.417	=
Florencia (Caquetá)	10.000	10.000	10.000	=
Ibagué, Plaza La 21	6.800	7.200	6.933	+
Montería, Mercado del Sur	7.000	7.200	7.050	-
Neiva, Surabastos	6.400	6.400	6.400	=
Tunja, Complejo de Servicios del Sur	10.000	10.000	10.000	=
Valledupar, Mercado Nuevo	8.500	9.000	8.833	=
Villavicencio, CAV	7.400	8.000	7.800	-
Toyo blanco, filete congelado				
Bogotá, D. C., Paloquemao	16.000	16.000	16.000	-
Cali, Santa Helena	9.800	10.000	9.933	=
Palmira (Valle del Cauca)	10.000	11.000	10.625	+
Popayán, Plaza de mercado del barrio Bolívar	10.000	10.000	10.000	+
Tuluá (Valle del Cauca)	11.000	12.000	11.500	=

Cuadro 8. Mercados mayoristas. Precios de venta de pescados (conclusión)
2018 (12 al 18 de mayo)

Productos y mercados	Pesos por kilogramo			Tendencia
	Mínimo	Máximo	Medio	
Trucha en corte mariposa				
Armenia, Mercar	16.000	16.000	16.000	=
Bogotá, D. C., Corabastos	12.500	12.500	12.500	-
Bogotá, D. C., Paloquemao	15.000	16.000	15.667	+
Bogotá, D. C., Plaza Las Flores	11.500	13.000	12.313	+
Cali, Galería Alameda	14.500	16.000	15.167	=
Cali, Santa Helena	15.500	17.600	16.567	-
Manizales, Centro Galerías	15.000	18.000	16.333	=
Medellín, Central Mayorista de Antioquia	15.500	19.000	16.833	=

TENDENCIAS

---	-
Variación mayor al -20 %	Variación entre 0 % y -10 %
--	=
Variación entre -10 % y -20 %	Variación igual a 0 %

Productos y mercados	Pesos por kilogramo			Tendencia
	Mínimo	Máximo	Medio	
Trucha en corte mariposa (continuación)				
Palmira (Valle del Cauca)	14.000	14.000	14.000	+
Pereira, Mercasa	13.800	14.500	14.150	=
Popayán, Plaza de mercado del barrio Bolívar	15.000	15.200	15.133	-
Trucha entera fresca				
Pasto, El Potrerillo	11.000	12.000	11.333	-

+	+++
Variación entre 0 % y 10 %	Variación mayor al 20 %
++	n. d.
Variación entre 10 % y 20 %	No determinado

Cuadro 9. Mercados mayoristas. Precios de venta de productos procesados 2018 (12 al 18 de mayo)

Productos y mercados	Pesos por kilogramo			
	Mínimo	Máximo	Medio	Tendencia
Aceite girasol				
Barranquilla, Barranquillita	8.500	8.592	8.550	+
Barranquilla, Granabastos	8.500	8.550	8.538	+
Cartagena, Bazaruto	7.037	7.222	7.176	=
Montería, Mercado del Sur	6.800	6.833	6.825	=
Pereira, Mercasa	7.890	9.500	8.695	=
Santa Marta (Magdalena)	10.556	10.556	10.556	=
Sincelejo, Nuevo Mercado	6.083	6.300	6.192	+
Valledupar, Mercado Nuevo	7.917	8.000	7.972	=
Aceite vegetal mezcla				
Armenia, Mercar	5.625	5.708	5.653	-
Barranquilla, Barranquillita	4.350	4.500	4.431	-
Barranquilla, Granabastos	4.283	4.375	4.331	+
Bogotá, D. C., Corabastos	4.667	4.750	4.729	-
Bogotá, D. C., Paloquemao	4.750	4.833	4.806	-
Bucaramanga, Centroabastos	4.498	5.556	4.983	+
Bucaramanga, Mercados del centro	4.806	5.343	5.079	+
Buenaventura (Valle del Cauca)	4.708	5.860	5.265	+
Cali, La Floresta	5.417	6.167	5.792	=
Cali, Santa Helena	5.325	5.833	5.590	=
Cali, Siloé	5.250	6.250	5.833	-
Cartagena, Bazaruto	4.500	4.583	4.521	=
Cartago (Valle del Cauca)	4.933	5.333	5.115	=
Cúcuta, Cenabastos	4.259	4.815	4.383	=
Florencia (Cauquetá)	3.917	4.250	4.083	=
Ibagué, Plaza La 21	4.608	4.750	4.654	=
Manizales, Centro Galerías	4.992	5.833	5.290	=
Medellín, Central Mayorista de Antioquia	4.550	4.583	4.563	+
Medellín, Plaza Minorista José María Villa	5.667	5.833	5.722	=
Montería, Mercado del Sur	4.333	4.333	4.333	=
Neiva, Surabastos	4.417	5.333	4.868	-
Palmira (Valle del Cauca)	4.800	5.900	5.320	+
Pamplona (Norte de Santander)	3.889	3.981	3.920	-
Pasto, El Potrerillo	3.992	4.325	4.135	-
Popayán, Plaza de mercado del barrio Bolívar	3.875	3.975	3.935	=
Santa Marta (Magdalena)	4.800	5.100	4.892	=
Sincelejo, Nuevo Mercado	3.992	4.125	4.065	=
Tuluá (Valle del Cauca)	4.767	5.450	5.125	=
Valledupar, Mercado Nuevo	4.417	4.667	4.500	=
Villavicencio, CAV	4.083	6.200	5.153	-
Arveja enlatada				
Barranquilla, Barranquillita	5.645	5.719	5.696	-
Medellín, Central Mayorista de Antioquia	6.724	7.414	6.911	+
Medellín, Plaza Minorista José María Villa	8.333	8.542	8.472	=
Santa Marta (Magdalena)	6.452	6.774	6.532	=
Arveja enlatada (continuación)				
Valledupar, Mercado Nuevo	7.639	8.333	8.102	=
Avena en hojuelas				
Armenia, Mercar	7.292	7.708	7.431	-
Barranquilla, Barranquillita	7.250	7.396	7.313	-
Barranquilla, Granabastos	7.500	7.833	7.688	+
Bogotá, D. C., Corabastos	7.333	7.500	7.417	-
Bogotá, D. C., Paloquemao	7.500	7.667	7.611	-
Bogotá, D. C., Plaza España	7.342	7.500	7.447	-
Bucaramanga, Centroabastos	6.833	7.000	6.944	=
Bucaramanga, Mercados del centro	6.967	7.000	6.989	=
Cali, La Floresta	7.000	7.188	7.090	=
Cali, Santa Helena	6.750	6.875	6.799	=
Cali, Siloé	7.188	7.500	7.344	=
Cartagena, Bazaruto	6.875	7.083	6.979	=
Cartago (Valle del Cauca)	7.083	7.500	7.347	=
Cúcuta, Cenabastos	6.458	7.000	6.819	=
Cúcuta, La Nueva Sexta	6.833	7.000	6.889	=
Ibagué, Plaza La 21	7.267	7.600	7.433	=
Neiva, Surabastos	7.083	7.583	7.389	-
Palmira (Valle del Cauca)	7.250	7.500	7.375	-
Pamplona (Norte de Santander)	6.667	6.667	6.667	+
Pereira, Mercasa	7.100	7.100	7.100	=
Popayán, Plaza de mercado del barrio Bolívar	7.000	7.067	7.039	=
Santa Marta (Magdalena)	6.667	7.500	6.979	+
Sincelejo, Nuevo Mercado	6.667	7.104	6.823	=
Tuluá (Valle del Cauca)	6.771	7.083	6.979	=
Valledupar, Mercado Nuevo	5.167	5.417	5.306	=
Villavicencio, CAV	7.083	7.396	7.260	-
Avena molida				
Bogotá, D. C., Corabastos	7.333	7.500	7.417	-
Bogotá, D. C., Paloquemao	7.500	7.667	7.611	-
Bogotá, D. C., Plaza España	7.342	7.500	7.447	-
Cali, La Floresta	7.000	7.188	7.090	=
Cali, Santa Helena	6.750	6.875	6.799	=
Cali, Siloé	7.188	7.500	7.344	=
Ibagué, Plaza La 21	7.300	7.600	7.442	-
Neiva, Surabastos	7.083	7.583	7.417	-
Palmira (Valle del Cauca)	7.250	7.500	7.375	-
Pereira, Mercasa	7.100	7.100	7.100	=
Popayán, Plaza de mercado del barrio Bolívar	7.067	7.083	7.078	=
Tuluá (Valle del Cauca)	6.771	7.083	6.979	=
Villavicencio, CAV	7.083	7.396	7.260	-
Azúcar morena				
Bogotá, D. C., Corabastos	2.040	2.100	2.070	-
Bogotá, D. C., Plaza España	2.240	2.304	2.261	-

BOLETÍN SEMANAL PRECIOS MAYORISTAS

Cuadro 9. Mercados mayoristas. Precios de venta de productos procesados (continuación)
2018 (12 al 18 de mayo)

Productos y mercados	Pesos por kilogramo			
	Precios			Tenden- cia
	Mínimo	Máximo	Medio	
Azúcar morena (continuación)				
Cali, La Floresta	2.720	2.880	2.800	+
Cali, Santa Helena	2.560	2.600	2.587	=
Cali, Siloé	2.720	2.800	2.760	=
Cartago (Valle del Cauca)	2.176	2.320	2.259	=
Ibagué, Plaza La 21	2.000	2.120	2.080	=
Medellín, Central Mayorista de Antioquia	2.072	2.084	2.079	-
Medellín, Plaza Minorista José María Villa	2.160	2.200	2.173	=
Pamplona (Norte de Santander)	2.320	2.400	2.373	=
Pasto, El Potrerillo	2.400	2.440	2.420	=
Tuluá (Valle del Cauca)	2.260	2.384	2.321	-
Azúcar refinada				
Barranquilla, Barranquillita	2.100	2.200	2.162	-
Barranquilla, Granabastos	2.048	2.100	2.069	=
Bogotá, D. C., Plaza Las Flores	1.960	2.160	2.060	+
Bucaramanga, Centroabastos	2.333	2.333	2.333	=
Bucaramanga, Mercados del centro	2.500	2.500	2.500	+
Cartagena, Bazurto	2.560	2.640	2.580	=
Cúcuta, Cenabastos	2.640	2.720	2.680	=
Ibagué, Plaza La 21	1.980	2.080	2.045	-
Medellín, Central Mayorista de Antioquia	2.120	2.200	2.160	=
Montería, Mercado del Sur	1.760	1.780	1.765	-
Neiva, Surabastos	1.800	1.860	1.833	-
Pamplona (Norte de Santander)	1.800	1.920	1.873	-
Pasto, El Potrerillo	1.800	1.860	1.833	+
Santa Marta (Magdalena)	2.160	2.240	2.180	-
Sincelejo, Nuevo Mercado	2.384	2.556	2.495	=
Valledupar, Mercado Nuevo	2.240	2.280	2.267	=
Villavicencio, CAV	2.144	2.320	2.236	+
Azúcar sulfitada				
Armenia, Mercar	2.080	2.160	2.107	-
Barranquilla, Barranquillita	1.738	1.750	1.743	-
Barranquilla, Granabastos	1.720	1.744	1.731	=
Bogotá, D. C., Corabastos	1.840	1.880	1.865	+
Bogotá, D. C., Paloquemao	1.920	2.080	2.027	-
Bogotá, D. C., Plaza España	1.880	1.916	1.892	+
Bucaramanga, Centroabastos	1.900	1.920	1.913	=
Bucaramanga, Mercados del centro	1.840	1.920	1.887	=
Buenaventura (Valle del Cauca)	1.800	1.920	1.873	=
Cali, La Floresta	1.700	1.740	1.720	=
Cali, Santa Helena	1.660	1.680	1.673	=
Cali, Siloé	1.800	1.860	1.830	=
Cartagena, Bazurto	1.720	1.760	1.740	-
Cartago (Valle del Cauca)	1.740	1.800	1.760	=
Ibagué, Plaza La 21	1.760	1.820	1.785	=
Manizales, Centro Galerías	1.900	2.100	1.960	=

Productos y mercados	Pesos por kilogramo			
	Precios			Tenden- cia
	Mínimo	Máximo	Medio	
Azúcar sulfitada (continuación)				
Medellín, Central Mayorista de Antioquia	1.860	1.916	1.879	+
Palmira (Valle del Cauca)	1.658	1.700	1.680	+
Popayán, Plaza de mercado del barrio Bolívar	1.920	1.960	1.940	=
Santa Marta (Magdalena)	1.720	1.760	1.740	+
Sincelejo, Nuevo Mercado	1.760	1.780	1.765	+
Tuluá (Valle del Cauca)	1.770	1.814	1.795	+
Valledupar, Mercado Nuevo	1.700	1.740	1.727	=
Villavicencio, CAV	1.920	2.000	1.960	-
Bocadillo veleño				
Bogotá, D. C., Corabastos	236	250	243	=
Bogotá, D. C., Paloquemao	244	250	248	+
Café instantáneo				
Barranquilla, Barranquillita	76.201	76.471	76.342	-
Barranquilla, Granabastos	74.510	76.471	75.515	=
Bogotá, D. C., Corabastos	69.608	70.833	70.282	+
Bogotá, D. C., Plaza España	72.549	75.049	73.775	+
Buenaventura (Valle del Cauca)	81.699	83.007	82.418	=
Cali, La Floresta	85.833	88.333	87.222	=
Cali, Santa Helena	77.386	81.307	79.564	=
Cali, Siloé	86.667	87.500	87.083	=
Cartagena, Bazurto	69.608	70.588	69.853	=
Cartago (Valle del Cauca)	67.000	73.333	70.111	=
Cúcuta, Cenabastos	71.814	73.529	72.467	+
Florencia (Caquetá)	71.324	72.353	71.838	=
Medellín, Central Mayorista de Antioquia	78.268	81.895	80.694	=
Medellín, Plaza Minorista José María Villa	77.778	79.085	78.431	=
Neiva, Surabastos	68.627	73.529	70.915	+
Palmira (Valle del Cauca)	87.059	87.647	87.206	-
Pamplona (Norte de Santander)	66.667	68.627	67.974	-
Pasto, El Potrerillo	82.353	83.660	83.007	=
Popayán, Plaza de mercado del barrio Bolívar	81.046	81.699	81.329	=
Santa Marta (Magdalena)	70.588	80.000	75.882	+
Sincelejo, Nuevo Mercado	74.510	75.490	75.123	=
Tuluá (Valle del Cauca)	80.719	84.248	82.440	=
Valledupar, Mercado Nuevo	61.765	67.647	64.706	=
Café molido				
Armenia, Mercar	16.000	16.000	16.000	-
Barranquilla, Barranquillita	17.100	17.500	17.367	=
Barranquilla, Granabastos	16.417	16.800	16.665	=
Bogotá, D. C., Corabastos	13.800	14.600	14.150	-
Bogotá, D. C., Paloquemao	15.200	16.000	15.467	+
Bogotá, D. C., Plaza España	14.800	15.788	15.129	+

Cuadro 9. Mercados mayoristas. Precios de venta de productos procesados (continuación)
2018 (12 al 18 de mayo)

Productos y mercados	Pesos por kilogramo			
	Mínimo	Máximo	Medio	Tendencia
Café molido (continuación)				
Bucaramanga, Centroabastos	15.892	16.600	16.297	=
Bucaramanga, Mercados del centro	15.552	16.032	15.861	=
Cali, La Floresta	14.960	15.120	15.040	+
Cali, Santa Helena	14.800	14.960	14.880	+
Cali, Siloé	14.960	15.000	14.980	=
Cartagena, Bazaruto	15.833	15.917	15.854	=
Cartago (Valle del Cauca)	14.400	14.400	14.400	=
Cúcuta, Cenabastos	16.250	17.000	16.528	=
Florencia (Caquetá)	16.100	16.400	16.250	=
Ibagué, Plaza La 21	17.400	17.800	17.525	=
Manizales, Centro Galerías	14.600	15.200	14.950	=
Medellín, Central Mayorista de Antioquia	14.400	16.040	15.430	-
Montería, Mercado del Sur	17.000	17.200	17.100	=
Neiva, Surabastos	15.800	17.000	16.400	+
Palmira (Valle del Cauca)	14.400	14.600	14.475	-
Popayán, Plaza de mercado del barrio Bolívar	14.480	14.720	14.637	+
Santa Marta (Magdalena)	15.833	17.600	17.017	-
Sincelejo, Nuevo Mercado	17.083	17.500	17.292	=
Tuluá (Valle del Cauca)	14.400	15.176	14.819	+
Valledupar, Mercado Nuevo	16.500	16.500	16.500	=
Villavicencio, CAV	14.917	15.625	15.263	=

Chocolate amargo

Armenia, Mercar	22.600	23.200	22.867	-
Buenaventura (Valle del Cauca)	21.920	22.636	22.319	=
Cali, La Floresta	20.400	20.800	20.667	=
Cali, Santa Helena	20.000	20.400	20.267	=
Cali, Siloé	20.400	20.800	20.600	=
Cartago (Valle del Cauca)	20.300	20.800	20.633	=
Ibagué, Plaza La 21	22.400	23.600	23.000	=
Manizales, Centro Galerías	21.600	22.800	22.000	=
Medellín, Central Mayorista de Antioquia	20.400	21.600	21.133	=
Medellín, Plaza Minorista José María Villa	20.800	21.600	21.200	=
Palmira (Valle del Cauca)	21.200	21.600	21.300	-
Pasto, El Potrerillo	20.400	20.800	20.600	=
Popayán, Plaza de mercado del barrio Bolívar	21.240	21.360	21.320	+
Tuluá (Valle del Cauca)	20.400	21.168	20.769	=

Chocolate dulce

Barranquilla, Barranquillita	13.800	13.940	13.868	-
Barranquilla, Granabastos	13.700	14.200	14.000	=
Bogotá, D. C., Corabastos	9.667	9.729	9.701	-
Bogotá, D. C., Plaza España	10.342	10.542	10.433	-
Bucaramanga, Centroabastos	8.800	9.400	9.035	=
Bucaramanga, Mercados del centro	9.200	9.652	9.484	-

Productos y mercados	Pesos por kilogramo			
	Mínimo	Máximo	Medio	Tendencia
Chocolate dulce (continuación)				
Cartagena, Bazaruto	13.000	13.200	13.050	=
Cúcuta, Cenabastos	10.708	11.000	10.886	-
Florencia (Caquetá)	9.860	10.000	9.930	=
Ibagué, Plaza La 21	10.000	10.700	10.300	=
Montería, Mercado del Sur	13.500	13.500	13.500	=
Neiva, Surabastos	10.417	10.792	10.542	+
Pamplona (Norte de Santander)	9.792	10.208	10.056	-
Santa Marta (Magdalena)	10.400	10.833	10.713	-
Sincelejo, Nuevo Mercado	13.400	13.800	13.700	=
Valledupar, Mercado Nuevo	12.000	12.000	12.000	=
Villavicencio, CAV	10.550	10.917	10.781	-

Chocolate instantáneo

Medellín, Central Mayorista de Antioquia	19.309	19.783	19.492	+
--	--------	--------	--------	---

Color (bolsita)

Ibagué, Plaza La 21	22.000	26.000	24.000	=
Medellín, Central Mayorista de Antioquia	16.071	17.738	16.756	=
Medellín, Plaza Minorista José María Villa	16.667	17.262	16.865	=
Neiva, Surabastos	15.000	15.500	15.167	+

Fécula de maíz

Armenia, Mercar	17.284	17.747	17.438	-
Barranquilla, Barranquillita	17.361	17.500	17.438	+
Barranquilla, Granabastos	17.128	17.972	17.617	-
Bogotá, D. C., Corabastos	15.395	16.240	15.721	-
Bucaramanga, Centroabastos	16.908	17.632	17.215	=
Bucaramanga, Mercados del centro	17.763	18.724	18.259	=
Cartagena, Bazaruto	16.667	16.944	16.736	=
Cúcuta, Cenabastos	16.944	18.056	17.593	+
Cúcuta, La Nueva Sexta	17.500	18.333	17.778	+
Montería, Mercado del Sur	13.333	13.556	13.500	=
Pasto, El Potrerillo	15.066	15.263	15.164	=
Popayán, Plaza de mercado del barrio Bolívar	15.789	15.855	15.833	-
Santa Marta (Magdalena)	16.667	20.000	18.194	+
Villavicencio, CAV	16.645	17.303	16.974	=

Frijol enlatado

Medellín, Central Mayorista de Antioquia	9.190	10.373	9.736	-
Medellín, Plaza Minorista José María Villa	9.124	9.267	9.219	=

Galletas dulces redondas con crema

Barranquilla, Barranquillita	10.194	12.189	11.168	-
------------------------------	--------	--------	--------	---

BOLETÍN SEMANAL PRECIOS MAYORISTAS

Cuadro 9. Mercados mayoristas. Precios de venta de productos procesados (continuación)
2018 (12 al 18 de mayo)

Productos y mercados	Pesos por kilogramo				Tendencia	Productos y mercados	Pesos por kilogramo				Tendencia
	Mínimo	Máximo	Medio				Mínimo	Máximo	Medio		
Galletas dulces redondas con crema (continuación)						Gelatina (continuación)					
Barranquilla, Granabastos	12.048	12.118	12.088	-		Bogotá, D. C., Plaza España	22.917	23.438	23.194	-	
Bogotá, D. C., Plaza España	11.777	11.847	11.824	+		Bucaramanga, Centroabastos	23.698	26.250	24.566	=	
Bucaramanga, Centroabastos	11.928	12.048	11.988	=		Bucaramanga, Mercados del centro	23.255	23.958	23.620	+	
Bucaramanga, Mercados del centro	12.289	12.450	12.369	=		Buenaventura (Valle del Cauca)	23.125	24.167	23.646	+	
Cartagena, Bazurto	9.028	9.097	9.045	=		Cali, La Floresta	15.000	15.179	15.119	=	
Cúcuta, Cenabastos	12.407	12.510	12.476	=		Cali, Santa Helena	15.000	15.179	15.119	=	
Ibagué, Plaza La 21	9.833	10.083	9.938	=		Cartagena, Bazurto	23.438	23.958	23.568	=	
Pamplona (Norte de Santander)	11.890	11.890	11.890	=		Cartago (Valle del Cauca)	21.250	22.656	22.135	=	
Santa Marta (Magdalena)	10.000	10.000	10.000	=		Cúcuta, Cenabastos	22.917	25.521	23.785	=	
Sincelejo, Nuevo Mercado	9.028	9.882	9.544	-		Cúcuta, La Nueva Sexta	21.875	23.177	22.656	-	
						Ibagué, Plaza La 21	22.917	26.250	25.049	=	
Galletas saladas						Manizales, Centro Galerías	22.396	23.750	23.190	=	
Armenia, Mercar	10.903	11.111	10.972	-		Medellín, Central Mayorista de Antioquia	22.500	22.917	22.760	=	
Barranquilla, Barranquillita	11.278	11.389	11.337	-		Neiva, Surabastos	25.000	27.083	26.042	+	
Barranquilla, Granabastos	11.278	11.333	11.300	=		Palmira (Valle del Cauca)	26.250	27.500	26.875	=	
Bogotá, D. C., Corabastos	9.233	9.788	9.451	-		Pamplona (Norte de Santander)	22.396	23.958	23.090	+	
Bogotá, D. C., Paloquemao	8.862	9.127	9.039	-		Pasto, El Potrerillo	10.539	10.784	10.662	-	
Bogotá, D. C., Plaza España	10.053	10.532	10.301	+		Pereira, Mercasa	13.789	13.789	13.789	=	
Bucaramanga, Centroabastos	10.608	10.952	10.798	=		Popayán, Plaza de mercado del barrio Bolívar	25.208	25.521	25.417	+	
Bucaramanga, Mercados del centro	10.873	11.111	10.979	+		Santa Marta (Magdalena)	23.750	26.250	25.000	=	
Buenaventura (Valle del Cauca)	10.800	11.429	11.053	=		Tuluá (Valle del Cauca)	21.771	25.000	23.299	-	
Cali, La Floresta	10.159	10.185	10.176	=		Valledupar, Mercado Nuevo	22.917	23.021	22.951	=	
Cali, Santa Helena	9.788	9.921	9.877	=							
Cali, Siloé	11.111	11.111	11.111	=		Harina de trigo					
Cartagena, Bazurto	7.576	7.765	7.623	=		Armenia, Mercar	1.900	2.040	1.947	-	
Cartago (Valle del Cauca)	10.833	11.111	10.949	=		Barranquilla, Barranquillita	1.340	1.360	1.350	-	
Cúcuta, Cenabastos	11.181	11.528	11.366	=		Barranquilla, Granabastos	1.320	1.360	1.341	-	
Florencia (Caquetá)	11.389	11.625	11.507	=		Bogotá, D. C., Corabastos	1.780	1.780	1.780	-	
Ibagué, Plaza La 21	9.609	10.615	10.107	=		Bogotá, D. C., Paloquemao	1.860	1.880	1.873	-	
Manizales, Centro Galerías	11.097	11.667	11.310	=		Bogotá, D. C., Plaza España	1.790	1.800	1.797	-	
Medellín, Central Mayorista de Antioquia	8.241	10.119	9.254	+		Bucaramanga, Centroabastos	2.280	2.360	2.329	=	
Medellín, Plaza Minorista José María Villa	9.921	10.317	10.097	=		Bucaramanga, Mercados del centro	2.264	2.400	2.337	+	
Neiva, Surabastos	10.833	11.667	11.250	-		Buenaventura (Valle del Cauca)	1.576	1.680	1.643	=	
Palmira (Valle del Cauca)	11.111	11.270	11.190	-		Cali, La Floresta	2.800	2.960	2.880	+	
Pamplona (Norte de Santander)	10.833	10.833	10.833	=		Cali, Santa Helena	2.720	2.800	2.773	=	
Pasto, El Potrerillo	9.127	9.524	9.358	+		Cali, Siloé	2.720	2.800	2.760	=	
Pereira, Mercasa	9.617	9.617	9.617	=		Cartagena, Bazurto	1.500	1.520	1.505	=	
Popayán, Plaza de mercado del barrio Bolívar	10.172	10.212	10.190	=		Cartago (Valle del Cauca)	1.640	1.680	1.667	=	
Santa Marta (Magdalena)	7.386	11.333	9.356	-		Cúcuta, Cenabastos	1.800	1.900	1.860	=	
Tuluá (Valle del Cauca)	10.450	10.569	10.489	=		Cúcuta, La Nueva Sexta	1.850	1.850	1.850	+	
Valledupar, Mercado Nuevo	10.694	12.222	11.250	=		Florencia (Caquetá)	1.640	1.720	1.680	=	
Villavicencio, CAV	10.569	11.045	10.694	-		Ibagué, Plaza La 21	1.808	1.920	1.864	-	
						Manizales, Centro Galerías	1.680	2.000	1.780	=	
Gelatina						Medellín, Central Mayorista de Antioquia	2.640	2.760	2.690	=	
Barranquilla, Barranquillita	26.302	26.823	26.547	-		Medellín, Plaza Minorista José María Villa	2.560	2.640	2.613	=	
Barranquilla, Granabastos	24.479	25.885	25.133	-		Neiva, Surabastos	1.600	1.680	1.653	-	
Bogotá, D. C., Corabastos	23.177	23.438	23.346	-							

Cuadro 9. Mercados mayoristas. Precios de venta de productos procesados (continuación)
2018 (12 al 18 de mayo)

Productos y mercados	Pesos por kilogramo			
	Precios			Tenden-
	Mínimo	Máximo	Medio	cia
Harina de trigo (continuación)				
Palmira (Valle del Cauca)	2.900	3.100	3.000	-
Pamplona (Norte de Santander)	1.800	1.800	1.800	=
Pasto, El Potrerillo	1.600	1.760	1.660	-
Pereira, Mercasa	2.500	2.500	2.500	=
Popayán, Plaza de mercado del barrio Bolívar	1.464	1.496	1.483	-
Santa Marta (Magdalena)	1.480	1.560	1.520	+
Sincelejo, Nuevo Mercado	1.300	1.300	1.300	=
Tuluá (Valle del Cauca)	1.600	1.624	1.613	+
Valledupar, Mercado Nuevo	1.750	1.833	1.778	=
Villavicencio, CAV	1.592	1.760	1.666	=
Harina precocida de maíz				
Arauca (Arauca)	2.750	2.750	2.750	=
Armenia, Mercar	2.792	2.875	2.821	-
Barranquilla, Barranquillita	2.333	2.367	2.348	+
Barranquilla, Granabastos	2.042	2.100	2.077	+
Bogotá, D. C., Corabastos	2.833	2.917	2.883	-
Bogotá, D. C., Paloquemao	3.167	3.250	3.194	-
Bogotá, D. C., Plaza España	3.033	3.083	3.067	-
Bucaramanga, Centroabastos	2.250	2.292	2.264	=
Bucaramanga, Mercados del centro	2.136	2.240	2.171	=
Buenaventura (Valle del Cauca)	2.880	2.960	2.920	=
Cali, La Floresta	2.500	2.667	2.583	=
Cali, Santa Helena	3.120	3.200	3.173	=
Cali, Siloé	3.000	3.125	3.063	=
Cartagena, Bazaruto	2.917	3.000	2.938	=
Cartago (Valle del Cauca)	2.792	3.000	2.872	=
Cúcuta, Cenabastos	1.975	2.000	1.992	=
Cúcuta, La Nueva Sexta	2.000	2.000	2.000	-
Ibagué, Plaza La 21	1.833	1.917	1.854	=
Manizales, Centro Galerías	2.750	3.083	2.902	=
Montería, Mercado del Sur	2.917	3.000	2.979	=
Neiva, Surabastos	2.917	3.000	2.972	+
Palmira (Valle del Cauca)	3.100	3.300	3.175	+
Pamplona (Norte de Santander)	2.000	2.000	2.000	=
Pasto, El Potrerillo	1.917	2.000	1.958	+
Pereira, Mercasa	2.950	2.950	2.950	=
Popayán, Plaza de mercado del barrio Bolívar	1.760	1.840	1.787	-
Santa Marta (Magdalena)	2.042	2.167	2.094	+
Sincelejo, Nuevo Mercado	2.867	2.925	2.896	+
Tuluá (Valle del Cauca)	2.856	2.864	2.861	+
Valledupar, Mercado Nuevo	1.958	2.000	1.986	=
Villavicencio, CAV	1.920	2.040	1.970	+

Jugo de frutas

Barranquilla, Barranquillita	5.829	5.922	5.880	+
Barranquilla, Granabastos	5.581	5.659	5.613	+
Bucaramanga, Centroabastos	5.349	5.717	5.549	=

Productos y mercados	Pesos por kilogramo			
	Precios			Tenden-
	Mínimo	Máximo	Medio	cia
Jugo de frutas (continuación)				
Bucaramanga, Mercados del centro	5.426	6.047	5.685	=
Cartagena, Bazaruto	4.961	5.271	5.116	=
Santa Marta (Magdalena)	5.426	5.814	5.601	=
Sincelejo, Nuevo Mercado	5.209	5.426	5.310	=
Valledupar, Mercado Nuevo	5.271	5.426	5.323	=

Jugo instantáneo (sobre)

Armenia, Mercar	33.333	33.611	33.426	-
Barranquilla, Barranquillita	33.889	34.444	34.236	+
Barranquilla, Granabastos	33.889	35.000	34.444	=
Bogotá, D. C., Corabastos	40.000	40.000	40.000	-
Bogotá, D. C., Paloquemao	46.667	47.333	46.889	-
Bogotá, D. C., Plaza España	40.667	41.667	41.333	+
Buenaventura (Valle del Cauca)	41.000	41.667	41.333	+
Cali, La Floresta	38.333	40.000	39.444	=
Cali, Santa Helena	40.000	41.667	41.111	=
Cali, Siloé	40.000	40.000	40.000	=
Cartagena, Bazaruto	31.944	33.333	32.986	+
Cartago (Valle del Cauca)	40.667	41.667	41.222	=
Ibagué, Plaza La 21	32.917	34.167	33.479	=
Medellín, Central Mayorista de Antioquia	38.667	40.333	39.292	-
Medellín, Plaza Minorista José María Villa	39.333	40.000	39.778	-
Palmira (Valle del Cauca)	40.000	41.667	40.833	=
Pasto, El Potrerillo	38.333	39.333	38.833	+
Popayán, Plaza de mercado del barrio Bolívar	41.333	41.667	41.444	=
Sincelejo, Nuevo Mercado	31.667	32.500	32.037	=
Tuluá (Valle del Cauca)	40.000	41.333	40.583	=
Valledupar, Mercado Nuevo	40.000	41.667	40.556	=
Villavicencio, CAV	40.667	42.667	41.333	-

Lomitos de atún en lata

Armenia, Mercar	18.137	18.627	18.301	-
Barranquilla, Barranquillita	26.849	27.018	26.937	+
Barranquilla, Granabastos	26.823	27.012	26.916	+
Bogotá, D. C., Corabastos	19.559	19.853	19.688	+
Bogotá, D. C., Plaza España	19.706	19.853	19.804	-
Buenaventura (Valle del Cauca)	23.036	25.714	24.212	=
Cali, La Floresta	11.176	11.397	11.283	=
Cali, Santa Helena	18.922	19.412	19.248	=
Cali, Siloé	15.686	17.647	16.667	=
Cartagena, Bazaruto	24.740	24.870	24.772	=
Cartago (Valle del Cauca)	20.343	21.176	20.760	=
Cúcuta, Cenabastos	19.730	20.221	19.935	=
Cúcuta, La Nueva Sexta	19.485	19.853	19.730	=
Manizales, Centro Galerías	25.143	26.429	25.786	=
Medellín, Central Mayorista de Antioquia	18.750	19.559	19.289	+

BOLETÍN SEMANAL PRECIOS MAYORISTAS

Cuadro 9. Mercados mayoristas. Precios de venta de productos procesados (continuación)
2018 (12 al 18 de mayo)

Productos y mercados	Pesos por kilogramo			
	Mínimo	Máximo	Medio	Tendencia
Lomitos de atún en lata (continuación)				
Medellín, Plaza Minorista José María Villa	18.137	18.627	18.464	=
Montería, Mercado del Sur	22.941	23.529	23.382	=
Neiva, Surabastos	20.588	21.446	20.874	+
Palmira (Valle del Cauca)	20.882	21.176	21.029	=
Pamplona (Norte de Santander)	19.118	19.608	19.281	-
Pasto, El Potrerillo	18.214	18.690	18.482	+
Pereira, Mercasa	20.588	21.353	20.971	=
Popayán, Plaza de mercado del barrio Bolívar	20.357	20.833	20.635	=
Santa Marta (Magdalena)	21.765	24.706	22.941	=
Sincelejo, Nuevo Mercado	18.137	18.382	18.260	=
Tuluá (Valle del Cauca)	20.441	20.588	20.502	=
Villavicencio, CAV	20.343	21.446	20.727	=
Maíz enlatado				
Medellín, Central Mayorista de Antioquia	10.368	10.561	10.441	=
Manteca				
Armenia, Mercar	4.750	4.850	4.783	=
Bogotá, D. C., Corabastos	5.000	5.100	5.050	-
Bogotá, D. C., Plaza España	4.900	5.000	4.967	+
Buenaventura (Valle del Cauca)	4.000	4.100	4.043	=
Cartago (Valle del Cauca)	5.000	5.200	5.087	=
Cúcuta, Cenabastos	5.917	6.000	5.958	=
Florencia (Caquetá)	3.900	4.100	4.000	=
Ibagué, Plaza La 21	4.060	4.600	4.339	=
Manizales, Centro Galerías	5.400	6.000	5.720	=
Neiva, Surabastos	3.900	4.300	4.133	-
Palmira (Valle del Cauca)	6.200	6.400	6.300	=
Pamplona (Norte de Santander)	5.833	6.750	6.222	+
Pereira, Mercasa	5.180	5.180	5.180	=
Popayán, Plaza de mercado del barrio Bolívar	4.180	4.200	4.193	=
Tuluá (Valle del Cauca)	5.670	5.700	5.685	=
Villavicencio, CAV	4.200	4.700	4.400	+
Margarina				
Armenia, Mercar	13.500	13.550	13.517	+
Barranquilla, Barranquillita	11.667	12.167	12.006	+
Barranquilla, Granabastos	12.167	12.333	12.219	+
Bogotá, D. C., Corabastos	8.800	9.000	8.900	+
Bogotá, D. C., Plaza España	9.600	10.478	10.026	+
Bucaramanga, Centroabastos	12.100	12.600	12.300	=
Bucaramanga, Mercados del centro	12.400	12.700	12.533	=
Buenaventura (Valle del Cauca)	16.100	16.640	16.402	-
Cali, La Floresta	14.600	15.000	14.800	=
Cali, Siloé	15.200	15.600	15.400	=
Cartago (Valle del Cauca)	11.440	11.500	11.470	=
Margarina (continuación)				
Ibagué, Plaza La 21	7.530	7.530	7.530	=
Manizales, Centro Galerías	11.000	11.800	11.500	=
Medellín, Plaza Minorista José María Villa	12.300	12.600	12.467	=
Neiva, Surabastos	7.000	7.000	7.000	-
Palmira (Valle del Cauca)	16.200	16.400	16.250	+
Pamplona (Norte de Santander)	8.000	8.000	8.000	=
Pereira, Mercasa	11.380	11.380	11.380	=
Popayán, Plaza de mercado del barrio Bolívar	16.300	16.550	16.417	=
Santa Marta (Magdalena)	11.833	12.167	12.042	=
Tuluá (Valle del Cauca)	14.550	15.320	14.913	-
Mayonesa doy pack				
Armenia, Mercar	19.417	19.792	19.667	=
Barranquilla, Barranquillita	10.750	10.833	10.806	+
Bucaramanga, Centroabastos	8.583	9.000	8.861	=
Bucaramanga, Mercados del centro	8.833	9.000	8.931	+
Buenaventura (Valle del Cauca)	13.583	14.719	14.151	-
Cali, La Floresta	17.500	18.000	17.806	=
Cali, Santa Helena	19.375	20.000	19.653	=
Cali, Siloé	11.333	12.667	12.000	=
Cartagena, Bazurto	10.833	11.111	11.042	=
Cartago (Valle del Cauca)	15.833	16.667	16.306	=
Ibagué, Plaza La 21	8.750	9.000	8.813	=
Manizales, Centro Galerías	13.958	15.500	14.889	=
Medellín, Central Mayorista de Antioquia	13.750	16.500	14.750	=
Palmira (Valle del Cauca)	18.750	18.750	18.750	+
Pasto, El Potrerillo	15.000	15.833	15.417	=
Popayán, Plaza de mercado del barrio Bolívar	16.458	20.000	18.069	=
Santa Marta (Magdalena)	11.500	13.500	12.625	=
Tuluá (Valle del Cauca)	17.083	18.354	17.531	=
Valledupar, Mercado Nuevo	19.167	20.000	19.722	=
Villavicencio, CAV	10.361	10.944	10.736	+
Mostaza doy pack				
Cartagena, Bazurto	16.667	17.500	16.875	=
Panela cuadrada blanca				
Barranquilla, Barranquillita	2.143	2.300	2.210	+
Barranquilla, Granabastos	2.333	2.500	2.425	-
Bucaramanga, Centroabastos	2.057	2.143	2.105	=
Bucaramanga, Mercados del centro	2.029	2.243	2.138	=
Cartagena, Bazurto	1.643	1.714	1.696	+
Charalá (Santander)	1.625	1.688	1.656	=
Güepsa (Santander)	1.833	1.833	1.833	=
Ibagué, Plaza La 21	2.278	2.306	2.292	=

Cuadro 9. Mercados mayoristas. Precios de venta de productos procesados (continuación)
2018 (12 al 18 de mayo)

Productos y mercados	Pesos por kilogramo			
	Mínimo	Máximo	Medio	Tendencia
Panela cuadrada blanca (continuación)				
Medellín, Central Mayorista de Antioquia	1.867	2.854	2.372	-
Moniquirá (Boyacá)	1.625	1.625	1.625	-
San Gil (Santander)	1.470	1.500	1.485	-
Santana (Boyacá)	1.683	1.883	1.733	=
Sincelejo, Nuevo Mercado	1.700	1.980	1.845	-
Tunja, Complejo de Servicios del Sur	1.875	2.000	1.938	-
Valledupar, Mercado Nuevo	2.111	2.222	2.167	=
Vélez (Santander)	1.883	1.883	1.883	=
Panela cuadrada morena				
Ancuya (Nariño)	1.500	1.500	1.500	-
Bogotá, D. C., Corabastos	2.200	2.300	2.250	+
Bogotá, D. C., Paloquemao	2.150	2.250	2.217	-
Bogotá, D. C., Plaza España	2.100	2.125	2.108	+
Bogotá, D. C., Plaza Las Flores	2.200	2.400	2.300	+
Bucaramanga, Centroabastos	2.133	2.200	2.178	-
Bucaramanga, Mercados del centro	2.133	2.200	2.156	-
Caparrapí (Cundinamarca)	1.400	1.500	1.414	-
Charalá (Santander)	1.563	1.625	1.594	=
Consacá (Nariño)	1.400	1.500	1.433	-
Cúcuta, Cenabastos	1.984	2.083	2.034	=
Cúcuta, La Nueva Sexta	1.885	2.083	1.984	-
Florencia (Caquetá)	1.867	1.883	1.875	-
Güepsa (Santander)	1.783	1.783	1.783	=
Moniquirá (Boyacá)	1.575	1.591	1.583	-
Neiva, Surabastos	2.250	2.400	2.300	+
Nocaima (Cundinamarca)	1.500	1.500	1.500	-
Pamplona (Norte de Santander)	1.995	2.128	2.039	-
Popayán, Plaza de mercado del barrio Bolívar	2.917	3.000	2.944	=
San Gil (Santander)	1.450	1.470	1.460	-
Santa Marta (Magdalena)	2.200	2.333	2.289	=
Santana (Boyacá)	1.633	1.833	1.683	=
Tuluá (Valle del Cauca)	3.300	3.417	3.356	-
Vélez (Santander)	1.833	1.833	1.833	=
Villavicencio, CAV	2.000	2.300	2.113	-
Villeta (Cundinamarca)	1.350	1.700	1.477	-
Panela en pastilla				
Caparrapí (Cundinamarca)	1.438	1.563	1.508	-
Nocaima (Cundinamarca)	1.600	1.600	1.600	-
Villeta (Cundinamarca)	1.625	1.813	1.719	-
Panela redonda blanca				
Medellín, Central Mayorista de Antioquia	1.700	1.800	1.763	+
Sincelejo, Nuevo Mercado	2.714	2.750	2.732	=

Productos y mercados	Pesos por kilogramo			
	Mínimo	Máximo	Medio	Tendencia
Panela redonda morena				
Ancuya (Nariño)	1.400	1.500	1.425	-
Armenia, Mercar	3.438	3.563	3.514	+
Buenaventura (Valle del Cauca)	1.479	1.688	1.569	-
Cali, La Floresta	2.667	2.750	2.708	-
Cali, Santa Helena	2.550	2.650	2.600	=
Cali, Siloé	3.583	3.583	3.583	=
Caparrapí (Cundinamarca)	1.300	1.400	1.350	-
Cartago (Valle del Cauca)	2.917	2.958	2.931	=
Manizales, Centro Galerías	2.292	2.417	2.375	=
Medellín, Central Mayorista de Antioquia	1.583	1.667	1.646	-
Medellín, Plaza Minorista José María Villa	1.792	1.833	1.806	=
Montería, Mercado del Sur	2.000	2.200	2.150	=
Palmira (Valle del Cauca)	2.708	2.708	2.708	-
Pereira, Mercasa	3.500	3.550	3.525	=
Sandoná (Nariño)	1.350	1.400	1.383	+
Sonsón (Antioquia)	1.917	2.000	1.958	=
Tuluá (Valle del Cauca)	3.167	3.292	3.208	-
Yolombó (Antioquia)	1.458	1.550	1.494	+
Pastas alimenticias				
Armenia, Mercar	5.333	5.500	5.389	=
Barranquilla, Barranquillita	4.683	4.850	4.796	-
Barranquilla, Granabastos	4.750	4.783	4.767	-
Bogotá, D. C., Corabastos	5.167	5.333	5.246	-
Bogotá, D. C., Paloquemao	5.667	5.833	5.722	+
Bogotá, D. C., Plaza España	5.583	5.720	5.657	-
Bogotá, D. C., Plaza Las Flores	5.333	5.417	5.361	-
Bucaramanga, Centroabastos	4.160	4.200	4.173	=
Bucaramanga, Mercados del centro	4.120	4.320	4.213	+
Buenaventura (Valle del Cauca)	3.854	3.854	3.854	=
Cali, La Floresta	4.250	4.375	4.333	=
Cali, Santa Helena	4.833	5.000	4.944	=
Cali, Siloé	3.750	3.958	3.854	=
Cartagena, Bazarro	3.667	3.833	3.708	-
Cartago (Valle del Cauca)	4.667	4.867	4.761	=
Cúcuta, Cenabastos	3.250	3.500	3.333	+
Cúcuta, La Nueva Sexta	3.250	3.333	3.306	+
Florencia (Caquetá)	2.583	2.833	2.708	=
Ibagué, Plaza La 21	5.667	5.833	5.748	=
Manizales, Centro Galerías	5.000	5.500	5.288	=
Medellín, Central Mayorista de Antioquia	5.000	5.583	5.421	=
Medellín, Plaza Minorista José María Villa	5.333	5.667	5.500	=
Montería, Mercado del Sur	4.000	4.000	4.000	=
Neiva, Surabastos	5.333	5.667	5.556	+
Palmira (Valle del Cauca)	5.800	6.200	6.000	-
Pamplona (Norte de Santander)	3.167	3.500	3.306	-
Pasto, El Potrerillo	4.417	4.500	4.458	=

BOLETÍN SEMANAL PRECIOS MAYORISTAS

Cuadro 9. Mercados mayoristas. Precios de venta de productos procesados (continuación)
2018 (12 al 18 de mayo)

Productos y mercados	Pesos por kilogramo			
	Mínimo	Máximo	Medio	Tendencia
Pastas alimenticias (continuación)				
Pereira, Mercasa	4.980	4.980	4.980	=
Popayán, Plaza de mercado del barrio Bolívar	4.533	4.667	4.600	=
Santa Marta (Magdalena)	3.600	3.840	3.740	=
Sincelejo, Nuevo Mercado	3.592	3.776	3.682	=
Tuluá (Valle del Cauca)	5.133	5.217	5.167	=
Valledupar, Mercado Nuevo	2.720	2.880	2.773	=
Villavicencio, CAV	5.167	5.667	5.333	=
Sal yodada				
Armenia, Mercar	960	1.000	987	+
Barranquilla, Barranquillita	712	880	789	+
Barranquilla, Granabastos	984	1.012	998	-
Bogotá, D. C., Corabastos	540	560	550	+
Bogotá, D. C., Paloquemao	640	660	647	+
Bogotá, D. C., Plaza España	925	950	940	+
Bucaramanga, Centroabastos	875	980	927	=
Bucaramanga, Mercados del centro	950	1.050	1.003	-
Buenaventura (Valle del Cauca)	696	728	713	=
Cali, La Floresta	936	960	952	+
Cali, Santa Helena	880	920	900	+
Cali, Siloé	1.000	1.040	1.020	=
Cartagena, Bazurto	520	560	550	=
Cartago (Valle del Cauca)	880	960	933	=
Cúcuta, Cenabastos	950	975	958	=
Cúcuta, La Nueva Sexta	950	975	958	=
Ibagué, Plaza La 21	1.008	1.008	1.008	=
Manizales, Centro Galerías	960	1.040	1.010	=
Medellín, Central Mayorista de Antioquia	944	1.016	982	=
Medellín, Plaza Minorista José María Villa	1.024	1.040	1.029	=
Montería, Mercado del Sur	920	920	920	=
Neiva, Surabastos	1.040	1.080	1.053	=
Palmira (Valle del Cauca)	960	984	978	+
Pamplona (Norte de Santander)	950	950	950	=
Pasto, El Potrerillo	833	881	863	+
Pereira, Mercasa	880	890	885	=
Popayán, Plaza de mercado del barrio Bolívar	984	992	989	-
Santa Marta (Magdalena)	880	960	920	=
Sincelejo, Nuevo Mercado	864	880	871	=
Tuluá (Valle del Cauca)	912	952	933	+
Tunja, Complejo de Servicios del Sur	560	560	560	+
Valledupar, Mercado Nuevo	880	880	880	=
Villavicencio, CAV	885	925	908	+
Salsa de tomate doy pack				
Armenia, Mercar	16.667	17.292	16.944	+
Barranquilla, Barranquillita	10.611	10.833	10.722	-
Salsa de tomate doy pack (continuación)				
Bucaramanga, Centroabastos	7.750	8.250	7.972	=
Bucaramanga, Mercados del centro	7.500	7.708	7.597	-
Cali, La Floresta	16.000	16.042	16.028	=
Cali, Santa Helena	14.125	16.375	15.347	+
Cali, Siloé	11.333	12.667	12.000	=
Cartagena, Bazurto	15.625	15.833	15.677	=
Cartago (Valle del Cauca)	14.000	14.167	14.056	=
Ibagué, Plaza La 21	7.500	7.750	7.625	+
Manizales, Centro Galerías	12.500	14.375	13.458	=
Medellín, Central Mayorista de Antioquia	12.292	12.917	12.568	=
Medellín, Plaza Minorista José María Villa	13.750	14.167	13.958	=
Montería, Mercado del Sur	14.000	14.000	14.000	=
Palmira (Valle del Cauca)	18.250	18.250	18.250	-
Pasto, El Potrerillo	15.000	15.625	15.313	=
Popayán, Plaza de mercado del barrio Bolívar	12.292	15.000	13.646	+
Santa Marta (Magdalena)	10.500	12.500	11.500	=
Sincelejo, Nuevo Mercado	10.778	11.111	10.951	=
Tuluá (Valle del Cauca)	15.542	15.958	15.750	-
Valledupar, Mercado Nuevo	19.167	20.000	19.722	=
Villavicencio, CAV	10.361	10.944	10.713	+
Sardinas en lata				
Armenia, Mercar	8.039	8.088	8.056	=
Barranquilla, Barranquillita	7.034	7.059	7.047	=
Barranquilla, Granabastos	7.000	7.083	7.043	+
Bogotá, D. C., Corabastos	8.088	8.186	8.135	+
Bogotá, D. C., Plaza España	8.099	8.235	8.157	-
Buenaventura (Valle del Cauca)	6.824	7.176	6.987	=
Cali, La Floresta	7.765	7.765	7.765	=
Cali, Santa Helena	8.431	8.578	8.497	=
Cali, Siloé	6.569	7.206	6.887	=
Cartagena, Bazurto	6.618	6.667	6.630	=
Cartago (Valle del Cauca)	8.118	8.279	8.199	=
Cúcuta, Cenabastos	7.892	8.333	8.129	=
Cúcuta, La Nueva Sexta	7.941	8.137	8.056	+
Manizales, Centro Galerías	8.824	9.314	9.069	=
Medellín, Central Mayorista de Antioquia	6.176	7.544	6.897	-
Medellín, Plaza Minorista José María Villa	6.912	7.059	6.977	=
Montería, Mercado del Sur	7.059	7.108	7.071	=
Palmira (Valle del Cauca)	8.824	8.941	8.912	+
Pamplona (Norte de Santander)	8.039	8.333	8.137	=
Pasto, El Potrerillo	6.814	7.059	6.912	-
Pereira, Mercasa	8.431	8.753	8.592	=
Popayán, Plaza de mercado del barrio Bolívar	7.441	7.549	7.497	=

Cuadro 9. Mercados mayoristas. Precios de venta de productos procesados (conclusión)
2018 (12 al 18 de mayo)

Productos y mercados	Pesos por kilogramo			
	Precios			Tenden- cia
	Mínimo	Máximo	Medio	
Sardinias en lata (continuación)				
Santa Marta (Magdalena)	6.275	6.824	6.581	-
Sincelejo, Nuevo Mercado	6.789	6.985	6.887	=
Tuluá (Valle del Cauca)	8.593	8.623	8.603	-
Villavicencio, CAV	8.333	9.081	8.664	+
Sopa de pollo (caja)				
Bogotá, D. C., Corabastos	42.735	42.735	42.735	+
Bogotá, D. C., Paloquemao	42.735	44.160	43.447	-
Bogotá, D. C., Plaza España	42.308	42.735	42.593	+

TENDENCIAS

---	-
Variación mayor al -20 %	Variación entre 0 % y -10 %
--	=
Variación entre -10 % y -20 %	Variación igual a 0 %

Productos y mercados	Pesos por kilogramo			
	Precios			Tenden- cia
	Mínimo	Máximo	Medio	
Vinagre				
Barranquilla, Barranquillita	1.492	1.508	1.500	=
Barranquilla, Granabastos	1.500	1.525	1.506	=
Bucaramanga, Centroabastos	1.700	1.833	1.761	=
Bucaramanga, Mercados del centro	1.667	2.083	1.828	=
Cartagena, Bazurto	2.417	2.500	2.479	=
Cúcuta, Cenabastos	1.417	1.583	1.528	=
Cúcuta, La Nueva Sexta	1.500	1.667	1.597	=
Pamplona (Norte de Santander)	1.500	1.625	1.569	+
Santa Marta (Magdalena)	1.125	1.200	1.165	+
Sincelejo, Nuevo Mercado	2.167	2.458	2.275	=
Valledupar, Mercado Nuevo	1.083	1.167	1.111	=

+	+++
Variación entre 0 % y 10 %	Variación mayor al 20 %
++	n. d.
Variación entre 10 % y 20 %	No determinado

SIPSA app



@DANE_Colombia



/DANEColombia



/DANEColombia



GOBIERNO DE COLOMBIA



DANE INFORMACIÓN
ESTRATÉGICA