

## COMPORTAMIENTO DE LOS PRECIOS

### Bajaron cotizaciones de los alimentos

El Departamento Administrativo Nacional de Estadística (DANE), por medio del Sistema de Información de Precios y Abastecimiento del Sector Agropecuario (Sipsa), comunicó que durante la semana del 28 de abril al 4 de mayo de 2018 bajaron las cotizaciones de las hortalizas, las frutas y los tubérculos.

En el caso de las verduras, se destacó la reducción de las cotizaciones del pepino cohombro, el pimentón, el tomate chonto, la remolacha, el repollo blanco y la cebolla cabezona roja. En el caso del pepino cohombro, se registró un incremento en la oferta procedente de Santander, Nariño y Valle del Cauca, debido a la salida de nuevas cosechas; mientras que en el de la habichuela llegó más cantidad desde Antioquia, Norte de Santander y Valle del Cauca.

Asimismo, cayeron los precios de las frutas frescas, ya que se redujo la cotización mayorista del tomate de árbol, la papaya Maradol, el mango Tommy, los aguacates papelillo y común, el kiwi, el limón común, la mandarina arrayana y las naranjas sweet y Valencia. Se incrementó el abastecimiento del tomate de árbol, procedente de Antioquia, Nariño y Cundinamarca, lo que ocasionó el descenso de la cotización.

También bajaron los precios de los tubérculos, debido al comportamiento de las papas capira, parda pastusa y suprema. En el caso de la papa capira se evidenció un incremento en la oferta procedente de Nariño y Antioquia donde están saliendo nuevas cosechas.

### CONTENIDO

Comportamiento de los precios .....	01
Informe de contexto .....	02
Indicador de abastecimiento .....	04
Lo que más sube y lo que más baja .....	07
Verduras y hortalizas .....	08
Frutas frescas .....	21
Tubérculos, raíces y plátanos .....	36
Granos, carnes y procesados .....	42
Precios de la panela .....	73
Precios del arroz .....	75

## INFORME DE CONTEXTO

### Análisis de precios de la ahuyama en Colombia

La ahuyama es una hortaliza que pertenece a la familia de las Cucurbitáceas; su pulpa generalmente es de color anaranjado o amarillo; su sabor es ligeramente insípido, aunque con un toque dulce y afrutado. Es un alimento nutritivo, pues contiene provitamina A, vitamina C y E, folatos y otras vitaminas del grupo B tales como B1, B2, B3 y B6; además, es rica en fibra, lo cual genera saciedad y mejora el tránsito intestinal; su componente principal es el agua, lo que, unido a su bajo contenido en hidratos de carbono y a su casi inapreciable cantidad de grasa, hace que sea un alimento con un escaso aporte calórico<sup>1</sup>.

En Colombia, la ahuyama es un producto popular por su versatilidad en la preparación de alimentos; sirve para preparar cremas, purés y tortas. Se cultiva durante todo el año en climas cálidos y templados. Se puede cosechar después de 140 a 160 días desde su siembra; las variedades más cultivadas son el ahuyamín (Sakata) y la ahuyama común.

La productividad de la ahuyama se encuentra asociada a los niveles de precipitación. De esta manera, cuando los niveles de precipitación son altos, el producto se ve afectado por distintas enfermedades entre las que se encuentran las causadas por los hongos, lo cual disminuye la calidad del producto, haciendo que el de primera calidad escasee y el precio se incremente.

En el presente artículo estudiaremos el comportamiento de los precios en tres mercados mayoristas donde se

negoció este alimento, los cuales corresponden a Corabastos, en Bogotá, D. C.; la Central Mayorista de Antioquia, en Medellín, y Santa Helena, en Cali. Se analizarán los factores que incidieron en la formación de los precios de este producto desde el 2014 hasta el 2017.

De acuerdo con el patrón estacional de precios de la ahuyama en Colombia, se observa que entre enero y febrero las cotizaciones tienden a la baja; mientras que desde marzo hasta junio las cotizaciones se incrementan: el precio más alto durante el año suele observarse en junio; posteriormente los precios descienden entre los meses de agosto y septiembre, para volver a incrementarse durante el último trimestre del año.

Como es posible ver en el gráfico 1, en los precios históricos de la ahuyama, iniciando en el 2014, se evidencia que desde el 2014, los precios de la ahuyama se han alejado de manera más pronunciada del patrón estacional de precios; estos cambios en el patrón pueden explicarse por factores climáticos y de origen en el abastecimiento.

Durante septiembre de 2015 se alcanzó el precio más alto para el periodo de estudio. Dicho comportamiento se explica por la reducción en la salida de cultivos debido al fenómeno de El Niño. En Bogotá, el precio llegó hasta los \$2.014 pesos; aunque los cultivos de ahuyama no son intensivos en agua, las altas temperaturas que experimentaron algunas zonas del país afectaron de manera negativa la disponibilidad de la hortaliza. Según el Ideam, se incrementó la temperatura en tres y hasta cuatro grados centígrados en zonas del Cesar, Valle del Cauca y Tolima y las precipitaciones se redujeron hasta en un 54%, lo que ocasionó que la oferta de ahuyama se redujera desde municipios como Alcalá y Dagua (Valle del Cauca); Girón y Bucaramanga (Santander), Cereté y Canalete (Córdoba).

La segunda alza más importante en los precios se presentó entre abril y junio del 2017; por ejemplo, en el Valle del Cauca<sup>2</sup>, para el mes abril, el nivel de precipitación se incrementó en un 21%, afectando de manera negativa la oferta de ahuyama proveniente de Dagua, el principal municipio abastecedor en el mercado de Cali. En el departamento del Meta<sup>3</sup> se registraron fuertes lluvias desde el mes de abril hasta junio de 2017, lo que causó una

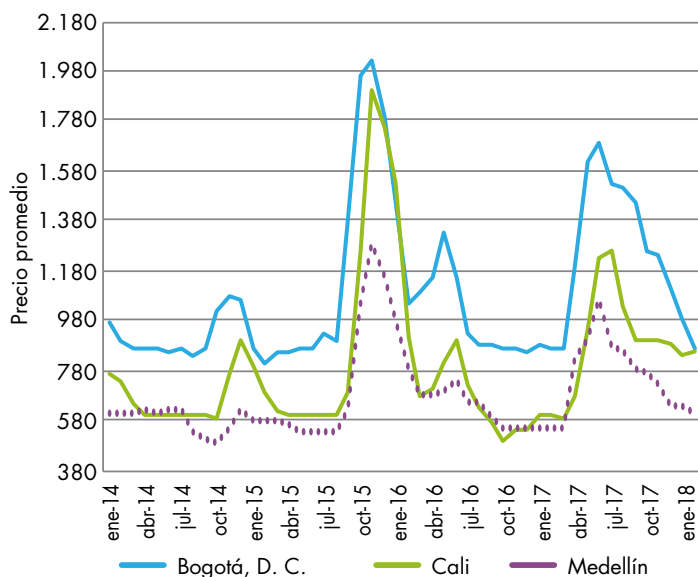
<sup>1</sup> Fundación EROSKI.

reducción en el volumen cosechado de ahuyama proveniente de los municipios de San Martín y Puerto Rico, los cuales son los principales abastecedores en el mercado de Bogotá. Es decir, los dos picos más fuertes se presentaron en los mercados Bogotá y Cali.

Los mercados nacionales se abastecen desde diferentes departamentos, es decir que la producción nacional se encuentra distribuida en distintas regiones por su adaptabilidad tanto a climas cálidos, como templados. En Colombia, cada mercado se caracteriza por ser abastecido principalmente desde municipios de su propio departamento, con excepción de Bogotá, que se abastece desde otros departamentos.

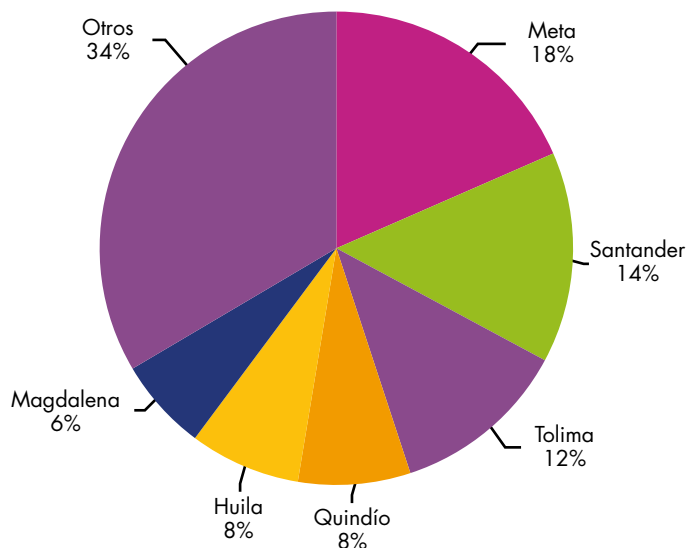
Continuando con el análisis de precios, el otro factor que incidió en los cambios en las cotizaciones fueron las diferencias en las zonas de abastecimiento. En efecto, el mercado más volátil fue Corabastos, en Bogotá, pues para 2014 su principal departamento abastecedor era el Tolima, que participaba con el 36,40 %, mientras que para el 2016 y 2017 el principal abastecedor fue el Meta, que en el 2017 participó con un 38,03 % del total. Por otro lado, el mercado menos volátil fue Santa Helena, en Cali, donde el 82% del abastecimiento pro-

**Gráfico 1.** Precios de la ahuyama 2014-2018



Fuente: DANE, Sipsa. Cálculos: DANE

**Gráfico 2.** Abastecimiento nacional por procedencia 2017



Fuente: DANE, Sipsa. Cálculos: DANE

viene de sus propios municipios y, a su vez, su principal proveedor de ahuyama es el municipio de Dagua.

Haciendo una comparación con el patrón estacional, se observó que los periodos más alejados de este patrón se dieron entre 2015 y 2016, puesto que tanto las alzas en los precios, como las reducciones, se presentaron en meses distintos a los que usualmente se registran, es decir, entre abril y agosto.

Para el 2018, a nivel nacional, el mercado más grande de ahuyama es Bogotá; el segundo lugar lo ocupa Bucaramanga, cuyos principales abastecedores son los municipios de Lebrija, Bucaramanga y Girón, que concentran el 79,14% del producto ofertado. Por otro lado, las cotizaciones de enero a febrero han descendido en 12,50%; la misma tendencia en precios se observó para los mercados de Bogotá y Medellín, con un 12,51% y 6,10% menos, respectivamente.

En conclusión, se puede decir que los precios de la ahuyama en Colombia desde el 2014 hasta el 2017 no se adaptaron al patrón de precios estacionales, por factores tanto climáticos, como de abastecimiento.

<sup>2</sup> <http://www.elpais.com.co/valle/en-abril-llovió-un-21-mas-de-lo-esperado-en-el-sur-del-valle-del-cauca.html>

<sup>3</sup> <https://www.noticiasrcn.com/nacional-regiones-centro/lluvias-causaron-graves-afectaciones-villavicencio-meta-y-quetame> y [http://caracol.com.co/radio/2017/06/13/regional/1497362217\\_058671.html](http://caracol.com.co/radio/2017/06/13/regional/1497362217_058671.html)

# INDICADOR DE ABASTECIMIENTO DE ALIMENTOS

## Disminuyó la oferta de procesados

El aprovisionamiento en los mercados mayoristas de Mercar, Barranquillita, Granabastos, Corabastos, Paloquemao, Plaza Las Flores, Plaza Samper Mendoza, Centroabastos, Cavasa, Santa Helena, Bazurto, Cenabastos, La Nueva Sexta, Plaza La 21, Centro de Acopio de Ipiales, Centro Galerías, Central Mayorista de Antioquia, Plaza Minorista José María Villa, Mercado del Sur, Surabastos, El Potrerillo, Mercasa, Plaza de Mercado del Barrio Bolívar, Santa Marta, Nuevo Mercado, Complejo de Servicios del Sur, Mercabastos, Mercado Nuevo y la Central de Abastos de Villavicencio, para las semanas del 19 al 25 de abril y del 26 de abril al 2 de mayo del 2018, registró un descenso del 6,90%.

Así, las frutas presentaron un decrecimiento del 9,24%; por su parte, las verduras y hortalizas cayeron en un 9,08%, seguidas por los tubérculos, raíces y plátanos, que registraron una baja del 5,12%, y la categoría otros grupos, en la que se encuentran las carnes, los procesados, los granos, los cereales, los lácteos, los huevos y los pescados, que disminuyó su abastecimiento en un 3,32%.

Los mercados mayoristas que registraron una menor oferta de alimentos fueron: Nuevo Mercado, en Sincelejo, donde el acopio descendió en un 28,09%, por la categoría otros grupos, que mostró un menor ingreso, de 38,03%, por productos como la sal yodada, las harinas, las carnes de pollo y de res, el maíz amarillo y el arroz; el Mercado del Sur, en Montería, que registró una baja en su stock del 25,94%, por una menor recepción de sal yodada, azúcar y arroz, pertenecientes a la categoría otros grupos, que redujo sus volúmenes en un 59,70%. Igualmente, disminuyó el abastecimiento en Pereira, Mercasa, en un 24,36%, ante el menor ingreso de alimentos



Fuente: DANE.

pertenecientes al grupo de las verduras y hortalizas, en un 32,68%, por alimentos como el pimentón, el tomate chonto, el pepino cohombro, la habichuela, la cebolla cabezona y la zanahoria. Entre tanto, en Medellín, en la Central Mayorista de Antioquia y la Plaza Minorista José María Villa, se presentó una disminución en los inventarios del 20,57% por la inferior oferta de arveja verde en vaina, fríjol verde, habichuela, cebolla cabezona, tomate chonto y chócolo mazorca, pertenecientes a las verduras y hortalizas, que redujeron sus volúmenes en un 29,28%. Por su lado, en Popayán, en la Plaza de Mercado del Barrio Bolívar, se reportó una disminución en los inventarios de alimentos del 7,94%, por el menor ingreso de aceites y arroz pertenecientes a la categoría de otros grupos, que redujo sus volúmenes en un 30,62%. En Bogotá, D. C., en Corabastos, Paloquemao, Plaza Las Flores y Plaza Samper Mendoza, cayó el abastecimiento en un 7,32%, destacando los menores ingresos de frutas en 11,38% por la poca entrada de naranja Valencia, aguacate papelillo, tomate de árbol, lulo y banano criollo. En Barranquilla, Barranquillita y Granabastos, el suministro de alimentos se redujo en un 7,14% por la categoría otros grupos, que disminuyó su oferta en un 18,34% debido a productos como arroz, maíz amarillo, azúcar y aceites. En Bucaramanga, en Centroabastos, bajó el aprovisionamiento en un 5,31%, destacando el menor ingreso de las verduras y hortalizas en 14,50%, por la poca entrada de chócolo mazorca, brócoli, coliflor, cebolla cabezona y apio.

Así, la participación para la semana comprendida del 26 de abril al 2 de mayo del 2018, en el acumulado de los mercados, fue de la siguiente manera: los tubérculos, raíces y plátanos con el 30,63%, las verduras y hortalizas con el 26,05%, las frutas frescas con un 24,64% y otros grupos (carne, procesados, granos, cereales, lácteos, huevos y pescados) con un 18,67%.

**Cuadro 1.** Evolución del abastecimiento por ciudad  
2018 (19 de abril al 2 de mayo)

Total mercados			
Grupo	19 al 25 de abril	26 de abril al 2 de mayo	Variación (%)
Frutas	31.323	28.428	-9,24
Tubérculos, raíces y plátanos	37.258	35.350	-5,12
Verduras y hortalizas	33.067	30.064	-9,08
Otros grupos	22.289	21.549	-3,32
<b>Total general</b>	<b>123.937</b>	<b>115.391</b>	<b>-6,90</b>

Armenia, Mercar			
Grupo	19 al 25 de abril	26 de abril al 2 de mayo	Variación (%)
Frutas	536	519	-3,14
Tubérculos, raíces y plátanos	729	755	3,63
Verduras y hortalizas	504	511	1,37
Otros grupos	297	378	27,20
<b>Total</b>	<b>2.066</b>	<b>2.163</b>	<b>4,71</b>

Barranquilla, Barranquillita y Granabastos			
Grupo	19 al 25 de abril	26 de abril al 2 de mayo	Variación (%)
Frutas	1.980	2.039	2,97
Tubérculos, raíces y plátanos	1.709	1.603	-6,22
Verduras y hortalizas	1.485	1.549	4,30
Otros grupos	3.448	2.815	-18,34
<b>Total</b>	<b>8.622</b>	<b>8.006</b>	<b>-7,14</b>

Bogotá, D. C., Corabastos, Paloquemao, Plaza Las Flores y Plaza Samper Mendoza			
Grupo	19 al 25 de abril	26 de abril al 2 de mayo	Variación (%)
Frutas	13.597	12.050	-11,38
Tubérculos, raíces y plátanos	14.167	13.757	-2,89
Verduras y hortalizas	15.382	14.106	-8,30
Otros grupos	6.447	6.052	-6,13
<b>Total</b>	<b>49.594</b>	<b>45.965</b>	<b>-7,32</b>

Bucaramanga, Centroabastos			
Grupo	19 al 25 de abril	26 de abril al 2 de mayo	Variación (%)
Frutas	2.862	2.893	1,05
Tubérculos, raíces y plátanos	2.585	2.316	-10,40
Verduras y hortalizas	2.952	2.524	-14,50
Otros grupos	428	626	46,24
<b>Total</b>	<b>8.827</b>	<b>8.358</b>	<b>-5,31</b>

Cali, Cavasa y Santa Helena			
Grupo	19 al 25 de abril	26 de abril al 2 de mayo	Variación (%)
Frutas	2.401	2.373	-1,17
Tubérculos, raíces y plátanos	3.327	3.285	-1,26
Verduras y hortalizas	2.230	2.386	6,98
Otros grupos	2.301	2.375	3,20
<b>Total</b>	<b>10.259</b>	<b>10.418</b>	<b>1,55</b>

Medellín, Central Mayorista de Antioquia y Plaza Minorista José María Villa			
Grupo	19 al 25 de abril	26 de abril al 2 de mayo	Variación (%)
Frutas	4.973	3.804	-23,50
Tubérculos, raíces y plátanos	4.465	3.356	-24,84
Verduras y hortalizas	4.119	2.913	-29,28
Otros grupos	5.177	4.807	-7,14
<b>Total</b>	<b>18.734</b>	<b>14.880</b>	<b>-20,57</b>

Montería, Mercado del Sur			
Grupo	19 al 25 de abril	26 de abril al 2 de mayo	Variación (%)
Frutas	123	96	-22,01
Tubérculos, raíces y plátanos	325	260	-19,96
Verduras y hortalizas	191	157	-17,77
Otros grupos	118	48	-59,70
<b>Total</b>	<b>757</b>	<b>561</b>	<b>-25,94</b>

Neiva, Surabastos			
Grupo	19 al 25 de abril	26 de abril al 2 de mayo	Variación (%)
Frutas	476	435	-8,53
Tubérculos, raíces y plátanos	697	665	-4,64
Verduras y hortalizas	634	621	-1,97
Otros grupos	365	360	-1,45
<b>Total</b>	<b>2.172</b>	<b>2.081</b>	<b>-4,18</b>

Pasto, El Potrerillo			
Grupo	19 al 25 de abril	26 de abril al 2 de mayo	Variación (%)
Frutas	245	328	33,83
Tubérculos, raíces y plátanos	1.380	1.582	14,69
Verduras y hortalizas	489	568	16,22
<b>Total</b>	<b>2.114</b>	<b>2.479</b>	<b>17,27</b>

Pereira, Mercasa			
Grupo	19 al 25 de abril	26 de abril al 2 de mayo	Variación (%)
Frutas	814	581	-28,68
Tubérculos, raíces y plátanos	428	401	-6,49
Verduras y hortalizas	444	299	-32,68
Otros grupos	728	546	-24,96
<b>Total</b>	<b>2.415</b>	<b>1.826</b>	<b>-24,36</b>

Popayán, Plaza de Mercado del Barrio Bolívar			
Grupo	19 al 25 de abril	26 de abril al 2 de mayo	Variación (%)
Frutas	144	182	25,84
Tubérculos, raíces y plátanos	657	662	0,66
Verduras y hortalizas	155	119	-22,90
Otros grupos	362	251	-30,62
<b>Total</b>	<b>1.318</b>	<b>1.214</b>	<b>-7,94</b>

**Cuadro 1.** Evolución del abastecimiento por ciudad (continuación)  
2018 (19 de abril al 2 de mayo)

Cartagena, Bazurto			
Grupo	19 al 25 de abril	26 de abril al 2 de mayo	Variación (%)
Frutas	569	546	-4,12
Tubérculos, raíces y plátanos	1.212	1.262	4,13
Verduras y hortalizas	736	779	5,79
Otros grupos	375	509	35,82
<b>Total</b>	<b>2.893</b>	<b>3.097</b>	<b>7,04</b>

Santa Marta (Magdalena)			
Grupo	19 al 25 de abril	26 de abril al 2 de mayo	Variación (%)
Frutas	108	107	-0,89
Tubérculos, raíces y plátanos	272	273	0,42
Verduras y hortalizas	175	178	1,41
Otros grupos	105	95	-9,30
<b>Total</b>	<b>660</b>	<b>653</b>	<b>-1,08</b>

Cúcuta, Cenabastos y La Nueva Sexta			
Grupo	19 al 25 de abril	26 de abril al 2 de mayo	Variación (%)
Frutas	745	740	-0,74
Tubérculos, raíces y plátanos	1.926	1.620	-15,88
Verduras y hortalizas	1.156	1.007	-12,91
Otros grupos	1.001	1.425	42,38
<b>Total</b>	<b>4.828</b>	<b>4.792</b>	<b>-0,76</b>

Sincelajo, Nuevo Mercado			
Grupo	19 al 25 de abril	26 de abril al 2 de mayo	Variación (%)
Frutas	172	148	-14,06
Tubérculos, raíces y plátanos	388	274	-29,23
Verduras y hortalizas	276	213	-22,86
Otros grupos	344	213	-38,03
<b>Total</b>	<b>1.179</b>	<b>848</b>	<b>-28,09</b>

Ibagué, Plaza La 21			
Grupo	19 al 25 de abril	26 de abril al 2 de mayo	Variación (%)
Frutas	165	152	-7,72
Tubérculos, raíces y plátanos	209	241	15,15
Verduras y hortalizas	203	195	-4,08
Otros grupos	89	56	-37,18
<b>Total</b>	<b>666</b>	<b>644</b>	<b>-3,36</b>

Tunja, Complejo de Servicios del Sur			
Grupo	19 al 25 de abril	26 de abril al 2 de mayo	Variación (%)
Frutas	453	394	-13,09
Tubérculos, raíces y plátanos	760	871	14,68
Verduras y hortalizas	480	433	-9,77
Otros grupos	0	0	n. a.
<b>Total</b>	<b>1.693</b>	<b>1.698</b>	<b>0,32</b>

Ipiales, Centro de Acopio			
Grupo	19 al 25 de abril	26 de abril al 2 de mayo	Variación (%)
Frutas	20	49	145,00
Tubérculos, raíces y plátanos	707	711	0,64
Verduras y hortalizas	615	614	-0,19
<b>Total</b>	<b>1.342</b>	<b>1.374</b>	<b>2,41</b>

Valledupar, Mercabastos y Mercado Nuevo			
Grupo	19 al 25 de abril	26 de abril al 2 de mayo	Variación (%)
Frutas	239	238	-0,57
Tubérculos, raíces y plátanos	307	342	11,15
Verduras y hortalizas	167	153	-8,58
Otros grupos	342	361	5,41
<b>Total</b>	<b>1.056</b>	<b>1.093</b>	<b>3,51</b>

Manizales, Centro Galerías			
Grupo	19 al 25 de abril	26 de abril al 2 de mayo	Variación (%)
Frutas	338	339	0,47
Tubérculos, raíces y plátanos	383	418	9,36
Verduras y hortalizas	209	241	15,30
Otros grupos	203	109	-46,50
<b>Total</b>	<b>1.132</b>	<b>1.107</b>	<b>-2,21</b>

Villavicencio, Central de Abastos de Villavicencio			
Grupo	19 al 25 de abril	26 de abril al 2 de mayo	Variación (%)
Frutas	362	417	15,34
Tubérculos, raíces y plátanos	625	694	11,03
Verduras y hortalizas	464	499	7,48
Otros grupos	160	164	3,05
<b>Total</b>	<b>1.611</b>	<b>1.775</b>	<b>10,18</b>

Ciudades	Lo que más sube	Lo que más baja
Barranquilla	Cebolla junca Berlín y Aquitania, cebolla cabeza blanca, cebollín chino, coles, zanahoria bogotana, ají topito dulce, ahuyama, pimentón, habichuela larga, guayabas pera y común, maracuyás valluno y santandereano, patilla y papa criolla sucia.	Cebolla cabeza roja peruana, remolacha, habichuela, tomates Riogrande bumangués y chonto, lechuga Batavia, arveja verde en vaina, frijol verde en vaina, ajo importado, repollo blanco, pepino cohombro, brócoli, coliflor, limón común, papaya tainung, mangos Tommy y de azúcar, bananos criollo y Urabá, melón Cantalup y mora de Castilla.
Bogotá D. C.	Lechuga Batavia, ajo, brócoli, chócolo mazorca, cebolla junca Aquitania, cebolla cabeza blanca, calabacín, ahuyamín (sakata), zanahoria, espinaca, berenjena, acelga, arveja verde en vaina, remolacha, haba verde, melón Cantalup, uchuva con cáscara, papaya Maradol, limón Tahití, granadilla, curuba y yuca llanera.	Habichuela; calabaza; tomate chonto; pitahaya; tangelo; feijoa; mandarina arrayana; ciruela roja; gulupa; manzanas roja y verde importada; uva Isabela; fresa; papas parda pastusa, suprema, superior, única, rubí y criolla limpia; plátanos hartón maduro y verde, y margarina.
Bucaramanga	Lechuga crespita verde y Batavia, cebolla cabeza blanca, cebolla junca Aquitania, arveja verde en vaina, zanahoria, tomate Riogrande, pimentón verde, ahuyama, apio, curuba, uchuva con cáscara, lulo, patilla, mora de Castilla, fresa, manzana verde importada, granadilla, arracacha amarilla y yuca criolla.	Habichuela; pepino cohombro; repollo blanco; pimentón; frijol verde en vaina; ajo importado; kiwi; naranja Valencia; limones Tahití y común; aguacate común; mango manzano; guanábana; tomate de árbol; ciruela roja; pera nacional; pitahaya; breva; papas suprema, R-12 negra y criolla limpia, y plátano hartón verde.
Cali	Arveja verde en vaina pastusa, cebolla junca Tenerife y Aquitania, cebolla cabeza blanca bogotana, frijol verde cargamanto, tomate larga vida, zanahoria bogotana, pera importada, piña manzana, papa criolla limpia y alas de pollo con costillar.	Chócolo mazorca, remolacha bogotana, tomate chonto, apio, pepino cohombro, habichuela, repollo blanco, mangos Tommy y común, melón Cantalup, limón Tahití, mora de Castilla, patilla, mandarina arrayana y Oneco, tomate de árbol, naranja Sweet, uva Isabela, papas suprema y capira.
Cartagena	Lechuga Batavia, cebolla junca Berlín, zanahoria bogotana, uva importada, guayaba pera, tomate de árbol, ñames criollo y espinaca y tilapia roja entera fresca.	Cebollas cabeza roja y blanca, tomate Riogrande bumangués y chonto, remolacha, ají topito dulce, habichuela, mandarina común, mora de Castilla, limones Tahití y común, y papa única.
Cúcuta	Cebolla cabeza blanca, repollo verde, apio, zanahoria, ajo, frijol verde bolo, remolacha regional, lechuga Batavia, arveja verde en vaina, calabaza, ahuyama, limón Tahití, maracuyá, papas parda pastusa y superior, huevo rojo B, arveja verde y amarilla seca importada, garbanzo importado, panela cuadrada morena, cachama de cultivo fresca y bocachico criollo fresco.	Habichuela; pepino cohombro; tomates Riogrande y chonto; pimentón; naranja común; fresa; uva Isabela; banano criollo; papas única y criolla limpia; plátanos hartón verde y maduro; garbanzo importado; maíz blanco trillado; frijol Zaragoza; queso doble crema; bocachico importado congelado; carnes de res, punta de anca, paletero, centro de pierna y costilla.
Medellín	Cebolla junca; espinaca; rábano rojo; frijol verde cargamanto; limón mandarino; granadilla; lulo; aguacate común; guayaba pera valluna; maracuyá valluno; mandarina Oneco; papa criolla limpia; yuca ICA; plátano guineo; plátanos hartón maduro, verde y dominico verde; maíces blanco y amarillo trillado; muslos de pollo sin rabadilla y alas de pollo sin costillar.	Habichuela, pepino cohombro, repollo morado, pimentón verde, calabaza, tomates larga vida y riñón, cebolla cabeza roja importada, arveja verde en vaina pastusa, acelga, coles, mango común, mora de Castilla, limones Tahití y común, ciruela roja, uva importada, aguacate papelillo, guayaba manzana y panela redonda morena.
Pereira	Cebolla cabeza blanca, arveja verde en vaina, repollo blanco bogotano, zanahoria bogotana, lechuga Batavia, granadilla, uva roja, mango común, maracuyá, naranjas Sweet y Valencia, papas parda pastusa y única, plátanos hartón maduro y verde, y panela redonda morena.	Habichuela; pepino cohombro; tomates chonto y riñón valluno; cebolla junca; ajo importado; pimentón; limones común, Tahití y mandarino; mandarina Oneco; tangelo; kiwi; aguacate papelillo; guayaba agria; mango reina; piña gold; papaya Maradol; manzana verde importada; papas R-12 roja, capira y criolla limpia.

## VERDURAS Y HORTALIZAS

### Buena producción de habichuela

A lo largo de la presente semana, se redujeron los precios de la habichuela, al ingresar una mayor cantidad desde El Carmen de Viboral y El Santuario (Antioquia); Ábrego (Norte de Santander); Girón y Rionegro (Santander), Dagua y Pradera (Valle del Cauca). Esta situación se registró en cuarenta y dos de los cuarenta y tres mercados donde se negoció. En Bogotá y Bucaramanga, por ejemplo, el kilo se ofreció a \$2.347 y a \$1.063, respectivamente, lo que representó una caída superior a 39,00 %.

De la misma forma, bajaron las cotizaciones del ajo importado, el pepino cohombro, el pimentón, el tomate chonto, la remolacha, el repollo blanco y la cebolla cabezona roja. En el caso del ajo importado, los precios bajaron en veintitrés de los veinticinco mercados donde se transó. Los comerciantes afirmaron que esta situación obedeció a una mayor disponibilidad de producto desde China. En Neiva y Barranquilla, por ejemplo, el kilo se cotizó a \$4.556 y a \$3.292, respectivamente; 5,78 %, en promedio, menos que la semana anterior.

Igualmente, cayó el precio mayorista del pepino cohombro, esta vez en veintiocho de los cuarenta mercados donde se ofreció en la semana. Según los comerciantes, esta situación obedeció a que mejoró la producción en Palmira y Florida (Valle del Cauca); Los Santos, Girón y Lebrija (Santander), Cocorná y Granada (Antioquia). En Cali y Barranquilla, por ejemplo, el kilo se negoció a \$256 y a \$613; 19,20 %, en promedio, menos que la semana anterior.

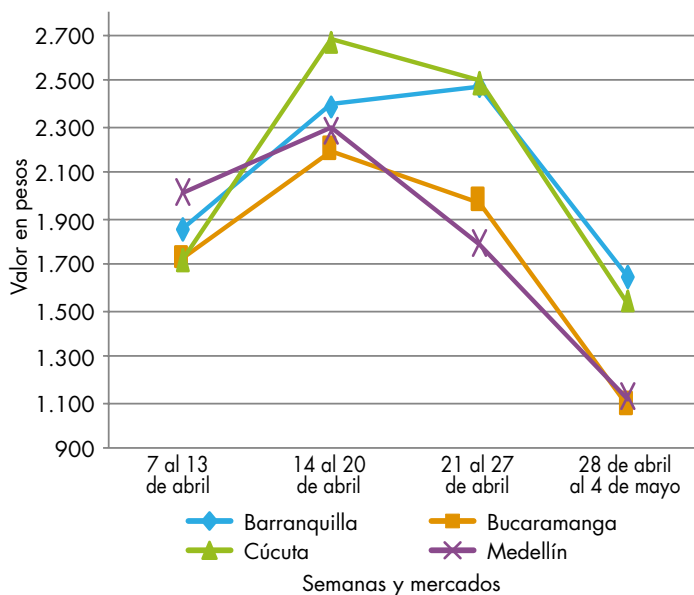
También, bajó la cotización del pimentón, esta vez en treinta y uno de los cuarenta y cinco mercados don-

de se comercializó esta semana. Llegó más cantidad de producto desde Marinilla, Salgar, Jardín y El Peñol (Antioquia); Fómeque, Quetame y Cáqueza (Cundinamarca), Girón y Lebrija (Santander).

En contraste, se incrementaron los precios de la zanahoria, la cebolla cabezona blanca, la ahuyama, la arveja verde en vaina y la lechuga Batavia. En el caso de la zanahoria, por ejemplo, el alza de la cotización obedeció a la disminución de la oferta desde el Altiplano Cundiboyacense, en donde los cultivos se han visto afectados por las lluvias. Esta situación se presentó en veintisiete de los treinta y dos mercados donde se negoció a lo largo de la semana. En Manizales y Yopal, por ejemplo, el kilo se ofreció a \$1.694 y a \$1.792; 31,00 % más que la semana anterior.

De igual forma, se evidenció el aumento de las cotizaciones de la cebolla cabezona blanca en veintiséis de los treinta y dos mercados donde se negoció. Los comerciantes afirmaron que esta situación obedeció a la reducción de Sogamoso, Tunja y Sáchica (Boyacá); Guaca (Santander) y Cundinamarca. En Florencia y Medellín, por ejemplo, el kilo se valoró a \$700 y a \$653, respectivamente; 10,91 %, en promedio, mas.

**Gráfico 3.** Comportamiento de los precios de la habichuela 2018 (7 de abril al 4 de mayo)



Fuente: DANE, Sipsa.



**Cuadro 2.** Mercados mayoristas. Precios de venta de verduras y hortalizas 2018 (28 de abril al 4 de mayo)

Productos y mercados	Pesos por kilogramo			
	Mínimo	Máximo	Medio	Tendencia
<b>Acelga</b>				
Armenia, Mercar	1.067	1.133	1.074	+
Barranquilla, Barranquillita	3.000	3.200	3.050	=
Bogotá, D. C., Corabastos	400	600	450	++
Bucaramanga, Centroabastos	1.000	1.000	1.000	=
Chiquinquirá (Boyacá)	800	800	800	=
Duitama (Boyacá)	1.000	1.000	1.000	=
Florencia (Caquetá)	1.400	1.500	1.450	-
Ibagué, Plaza La 21	800	1.120	1.020	+
Ipiales (Nariño), Ipiales somos todos	1.000	1.500	1.250	=
Medellín, Central Mayorista de Antioquia	1.000	2.000	1.525	--
Neiva, Surabastos	1.500	2.000	1.587	-
Pamplona (Norte de Santander)	2.000	2.000	2.000	=
Pasto, El Potrerillo	1.500	2.000	1.667	=
Sogamoso (Boyacá)	1.000	1.000	1.000	=
Tunja, Complejo de Servicios del Sur	950	1.000	995	++
Ubaté (Cundinamarca)	800	800	800	+++
Villavicencio, CAV	700	1.000	903	-
<b>Ahuyama</b>				
Arauca (Arauca)	1.100	1.200	1.133	=
Armenia, Mercar	800	850	822	++
Barranquilla, Barranquillita	1.143	1.286	1.187	++
Barranquilla, Granabastos	1.143	1.357	1.217	++
Bogotá, D. C., Corabastos	1.000	1.000	1.000	=
Bucaramanga, Centroabastos	550	600	577	+
Buenaventura (Valle del Cauca)	700	800	733	=
Cali, Cavasa	650	700	680	+
Cali, Santa Helena	600	600	600	=
Cartagena, Bazurto	857	857	857	+
Cartago (Valle del Cauca)	800	1.000	867	=
Cúcuta, Cenabastos	600	700	688	+
Duitama (Boyacá)	781	781	781	+++
Ibagué, Plaza La 21	700	800	783	+
Manizales, Centro Galerías	900	1.000	950	=
Medellín, Central Mayorista de Antioquia	500	700	615	-
Medellín, Plaza Minorista José María Villa	600	700	650	+
Montería, Mercado del Sur	640	700	673	++
Palmira (Valle del Cauca)	650	750	700	-
Pamplona (Norte de Santander)	800	1.000	922	++
Pereira, La 41	700	800	783	-
Pereira, Mercasa	800	1.000	867	=
Popayán, Plaza de mercado del barrio Bolívar	600	640	620	+
Rionegro (Antioquia)	800	1.000	900	-
San Gil (Santander)	800	900	856	+
Santa Marta (Magdalena)	1.143	1.143	1.143	+++
Sincelejo, Nuevo Mercado	800	1.000	867	++
Socorro (Santander)	700	800	767	=
<b>Ahuyama (continuación)</b>				
Sogamoso (Boyacá)	600	650	622	+
Tuluá (Valle del Cauca)	700	800	733	=
Tunja, Complejo de Servicios del Sur	625	625	625	+++
Valledupar, Mercabastos	1.200	1.400	1.267	+++
Valledupar, Mercado Nuevo	1.400	1.400	1.400	+++
Yopal (Casanare)	1.000	1.000	1.000	=
<b>Ahuyamin (Sakata)</b>				
Bogotá, D. C., Corabastos	900	1.200	984	++
Bucaramanga, Centroabastos	600	600	600	=
Duitama (Boyacá)	800	800	800	++
Florencia (Caquetá)	1.120	1.200	1.160	-
Ibagué, Plaza La 21	1.200	1.600	1.358	+
Neiva, Surabastos	960	1.200	1.127	+
Pamplona (Norte de Santander)	1.000	1.000	1.000	=
San Gil (Santander)	700	800	756	+
Sogamoso (Boyacá)	600	700	644	-
Tunja, Complejo de Servicios del Sur	800	800	800	+
Villavicencio, CAV	1.100	1.300	1.200	+
Yopal (Casanare)	900	940	920	++
<b>Aji topito dulce</b>				
Barranquilla, Barranquillita	2.200	2.300	2.242	+
Cartagena, Bazurto	2.250	2.325	2.256	-
Medellín, Central Mayorista de Antioquia	2.000	3.000	2.444	-
Montería, Mercado del Sur	2.375	3.250	2.725	-
Sincelejo, Nuevo Mercado	1.000	1.500	1.333	+
<b>Ajo</b>				
Bogotá, D. C., Corabastos	6.600	8.000	7.311	+
Chiquinquirá (Boyacá)	4.000	4.400	4.150	+++
Cúcuta, Cenabastos	1.500	2.000	1.720	++
Duitama (Boyacá)	2.400	2.600	2.467	++
Ipiales (Nariño), Ipiales somos todos	4.000	4.000	4.000	=
Manizales, Centro Galerías	5.000	5.625	5.234	=
Medellín, Central Mayorista de Antioquia	5.000	7.000	5.792	-
Pamplona (Norte de Santander)	2.000	2.500	2.257	+
Pasto, El Potrerillo	3.500	4.000	3.750	+
Pereira, La 41	3.889	5.000	4.454	+
Pereira, Mercasa	4.444	5.778	4.863	+
San Gil (Santander)	2.000	2.400	2.200	+
Sogamoso (Boyacá)	2.400	2.400	2.400	++
Tunja, Complejo de Servicios del Sur	3.600	4.000	3.920	+++
Túquerres (Nariño)	3.500	4.000	3.667	-
Villavicencio, CAV	3.500	4.500	3.983	+
<b>Ajo importado</b>				
Arauca (Arauca)	6.200	6.400	6.300	-

**Cuadro 2.** Mercados mayoristas. Precios de venta de verduras y hortalizas (continuación)  
2018 (28 de abril al 4 de mayo)

Productos y mercados	Pesos por kilogramo			
	Mínimo	Máximo	Medio	Tendencia
<b>Ajo importado (continuación)</b>				
Armenia, Mercar	5.700	5.800	5.756	-
Barranquilla, Barranquillita	3.200	3.400	3.292	-
Barranquilla, Granabastos	3.200	3.400	3.292	-
Bogotá, D. C., Corabastos	4.500	5.000	4.750	-
Bucaramanga, Centroabastos	4.500	4.500	4.500	-
Buenaventura (Valle del Cauca)	4.500	5.000	4.667	-
Cali, Cavasa	3.600	4.000	3.813	-
Cali, Santa Helena	4.000	4.000	4.000	-
Cartagena, Bazurto	3.500	4.200	3.825	-
Cartago (Valle del Cauca)	4.500	5.000	4.850	-
Cúcuta, Cenabastos	4.200	5.000	4.500	-
Ibagué, Plaza La 21	5.000	5.000	5.000	-
Manizales, Centro Galerías	5.500	6.000	5.750	+
Medellín, Central Mayorista de Antioquia	3.500	4.000	3.770	-
Montería, Mercado del Sur	3.200	3.500	3.333	-
Neiva, Surabastos	4.000	5.000	4.556	-
Palmira (Valle del Cauca)	4.300	4.800	4.513	+
Pasto, El Potrerillo	4.000	4.500	4.244	-
Pereira, La 41	4.200	5.500	5.075	-
Pereira, Mercasa	3.500	4.500	3.956	-
Popayán, Plaza de mercado del barrio Bolívar	4.300	4.500	4.388	-
Sincelejo, Nuevo Mercado	3.200	3.400	3.233	-
Tuluá (Valle del Cauca)	4.500	5.000	4.667	-
Valledupar, Mercabastos	3.500	4.000	3.656	-
<b>Apio</b>				
Arauca (Arauca)	1.750	1.917	1.833	=
Armenia, Mercar	800	950	850	+
Barranquilla, Barranquillita	1.300	1.500	1.408	-
Barranquilla, Granabastos	1.400	1.600	1.433	+
Bogotá, D. C., Corabastos	300	500	429	+
Bucaramanga, Centroabastos	1.000	1.250	1.063	+
Cali, Cavasa	765	824	789	-
Cali, Santa Helena	706	765	735	-
Cartagena, Bazurto	1.200	1.200	1.200	=
Cartago (Valle del Cauca)	960	1.040	1.013	=
Chiquinquirá (Boyacá)	750	750	750	=
Cúcuta, Cenabastos	800	1.200	1.011	+++
Duitama (Boyacá)	650	675	658	++
Ibagué, Plaza La 21	800	1.200	1.080	++
Ipiales (Nariño), Ipiales somos todos	1.750	2.000	1.865	++
Manizales, Centro Galerías	1.280	1.600	1.340	+
Marinilla (Antioquia)	300	450	394	-
Medellín, Central Mayorista de Antioquia	500	1.000	810	-
Medellín, Plaza Minorista José María Villa	800	1.000	900	-
Montería, Mercado del Sur	800	1.200	1.000	++
<b>Apio (continuación)</b>				
Neiva, Surabastos	1.200	1.500	1.297	-
Palmira (Valle del Cauca)	1.333	1.500	1.417	=
Pamplona (Norte de Santander)	1.167	1.167	1.167	-
Pereira, La 41	1.167	1.500	1.333	+
Pereira, Mercasa	1.083	1.333	1.208	-
Rionegro (Antioquia)	700	1.000	854	+
Santa Marta (Magdalena)	1.067	1.267	1.160	=
Sincelejo, Nuevo Mercado	800	1.000	925	++
Sogamoso (Boyacá)	700	800	756	-
Tuluá (Valle del Cauca)	1.000	1.083	1.056	-
Tunja, Complejo de Servicios del Sur	450	500	490	-
Valledupar, Mercabastos	1.000	1.333	1.250	+
Villavicencio, CAV	700	1.000	903	-
<b>Arveja verde en vaina</b>				
Arauca (Arauca)	3.778	3.867	3.822	+
Armenia, Mercar	3.040	3.200	3.147	+
Barranquilla, Barranquillita	5.500	6.000	5.692	-
Barranquilla, Granabastos	5.000	5.600	5.350	+
Bogotá, D. C., Corabastos	4.200	4.600	4.378	+
Bucaramanga, Centroabastos	3.600	4.600	4.133	++
Cartago (Valle del Cauca)	3.200	3.600	3.400	+
Chiquinquirá (Boyacá)	3.600	4.000	3.775	++
Cúcuta, Cenabastos	3.500	5.000	4.198	++
Duitama (Boyacá)	4.000	4.200	4.133	+
El Carmen de Viboral (Antioquia)	2.400	2.600	2.500	-
El Santuario (Antioquia)	2.600	3.200	2.850	+
Ibagué, Plaza La 21	2.400	3.200	2.817	+
Ipiales (Nariño), Ipiales somos todos	2.400	2.600	2.433	-
La Ceja (Antioquia)	3.000	3.500	3.133	+
Marinilla (Antioquia)	2.600	3.000	2.767	+
Medellín, Central Mayorista de Antioquia	2.500	4.000	3.056	-
Medellín, Plaza Minorista José María Villa	2.800	4.500	3.405	+
Neiva, Surabastos	3.040	4.000	3.517	+
Palmira (Valle del Cauca)	2.800	2.900	2.813	+
Pamplona (Norte de Santander)	3.200	4.167	3.822	++
Pereira, La 41	3.200	3.600	3.400	+++
Pereira, Mercasa	3.200	3.600	3.400	+
Rionegro (Antioquia)	2.500	3.200	2.885	-
San Gil (Santander)	3.760	4.000	3.911	++
San Vicente (Antioquia)	2.600	2.800	2.700	-
Socorro (Santander)	3.600	4.160	3.907	++
Sogamoso (Boyacá)	3.600	4.000	3.878	+
Sonsón (Antioquia)	2.333	2.600	2.452	-
Tuluá (Valle del Cauca)	2.720	2.800	2.773	=
Tunja, Complejo de Servicios del Sur	3.400	4.000	3.567	-
Ubaté (Cundinamarca)	3.000	3.000	3.000	=
Villavicencio, CAV	3.200	3.600	3.375	+
Yopal (Casanare)	4.167	4.167	4.167	-

**Cuadro 2.** Mercados mayoristas. Precios de venta de verduras y hortalizas (continuación)  
2018 (28 de abril al 4 de mayo)

Productos y mercados	Pesos por kilogramo				Tendencia	Productos y mercados	Pesos por kilogramo				Tendencia
	Mínimo	Máximo	Medio	Precios			Mínimo	Máximo	Medio	Precios	
<b>Arveja verde en vaina pastusa</b>						<b>Calabacín</b>					
Buenaventura (Valle del Cauca)	3.200	3.600	3.400		+	Bucaramanga, Centroabastos	1.500	1.500	1.500		=
Cali, Cavasa	2.800	3.000	2.871		+	Duitama (Boyacá)	500	600	567		+
Cali, Santa Helena	3.200	3.200	3.200		+	Medellín, Central Mayorista de Antioquia	700	1.000	920		-
La Unión (Nariño)	2.400	2.600	2.533		-	Tunja, Complejo de Servicios del Sur	600	750	650		++
Manizales, Centro Galerías	3.000	3.500	3.250		=	Ubaté (Cundinamarca)	2.000	2.000	2.000		+++
Medellín, Central Mayorista de Antioquia	2.600	2.800	2.733		-	<b>Calabaza</b>					
Pasto, El Potrerillo	2.500	2.700	2.558		+	Bogotá, D. C., Corabastos	800	960	893		-
Popayán, Plaza de mercado del barrio Bolívar	2.400	2.600	2.513		-	Cúcuta, Cenabastos	667	889	806		+
<b>Berenjena</b>						Medellín, Central Mayorista de Antioquia	1.000	1.000	1.000		-
Barranquilla, Barranquillita	1.000	1.050	1.013		=	<b>Cebolla cabezona blanca</b>					
Bogotá, D. C., Corabastos	2.000	2.400	2.222		++	Arauca (Arauca)	640	680	660		-
Cartagena, Bazurto	1.750	1.750	1.750		=	Armenia, Mercar	700	900	762		+
Manizales, Centro Galerías	2.000	2.200	2.050		=	Barranquilla, Barranquillita	600	900	760		++
Medellín, Central Mayorista de Antioquia	1.700	2.300	2.020		-	Barranquilla, Granabastos	640	1.000	825		+
Montería, Mercado del Sur	1.125	1.750	1.396		-	Bogotá, D. C., Corabastos	500	700	567		++
Sincelejo, Nuevo Mercado	1.000	1.000	1.000		=	Bucaramanga, Centroabastos	500	800	638		+++
<b>Brócoli</b>						Cartagena, Bazurto	760	840	797		-
Armenia, Mercar	2.000	2.000	2.000		++	Cartago (Valle del Cauca)	708	792	736		+
Barranquilla, Barranquillita	6.000	6.600	6.367		-	Chiquinquirá (Boyacá)	400	1.000	700		-
Barranquilla, Granabastos	6.000	6.000	6.000		=	Cúcuta, Cenabastos	500	700	615		+++
Bogotá, D. C., Corabastos	3.000	4.000	3.633		+++	Duitama (Boyacá)	400	440	427		+
Bucaramanga, Centroabastos	3.500	4.000	3.625		+	Florencia (Caquetá)	700	700	700		++
Cali, Cavasa	1.800	2.000	1.883		+	Ibagué, Plaza La 21	500	800	675		+++
Cali, Santa Helena	2.300	2.500	2.433		-	Ipiales (Nariño), Ipiales somos todos	481	538	497		+
Cartagena, Bazurto	6.000	6.000	6.000		=	Manizales, Centro Galerías	600	800	713		+
Chiquinquirá (Boyacá)	1.500	1.500	1.500		-	Medellín, Central Mayorista de Antioquia	478	800	653		+
Cúcuta, Cenabastos	3.000	3.500	3.042		-	Medellín, Plaza Minorista José María Villa	600	1.000	805		+
Duitama (Boyacá)	1.500	1.500	1.500		-	Montería, Mercado del Sur	600	720	668		+
Ibagué, Plaza La 21	2.000	2.500	2.125		+	Pamplona (Norte de Santander)	400	700	550		++
Ipiales (Nariño), Ipiales somos todos	1.083	1.250	1.198		-	Pereira, La 41	600	800	695		+
Manizales, Centro Galerías	3.333	4.000	3.778		=	Pereira, Mercasa	600	700	618		+
Marinilla (Antioquia)	1.500	1.800	1.625		-	Rionegro (Antioquia)	417	729	639		-
Medellín, Central Mayorista de Antioquia	2.000	3.500	2.472		+	San Gil (Santander)	460	560	516		+
Neiva, Surabastos	3.600	5.000	4.378		++	Santa Marta (Magdalena)	600	900	746		++
Palmira (Valle del Cauca)	1.667	1.833	1.750		+	Sincelejo, Nuevo Mercado	800	800	800		+
Pamplona (Norte de Santander)	2.500	2.500	2.500		=	Socorro (Santander)	460	540	500		-
Pasto, El Potrerillo	1.000	1.500	1.083		-	Sogamoso (Boyacá)	400	500	427		+++
Sogamoso (Boyacá)	1.800	2.200	1.978		+	Tunja, Complejo de Servicios del Sur	400	500	456		++
Tunja, Complejo de Servicios del Sur	1.500	1.800	1.690		++	Ubaté (Cundinamarca)	600	600	600		++
Túquerres (Nariño)	1.000	1.000	1.000		-	Valledupar, Mercabastos	500	600	567		+
Ubaté (Cundinamarca)	3.000	3.000	3.000		+++	Villavicencio, CAV	600	800	663		+++
Villavicencio, CAV	2.667	3.333	3.067		++	Yopal (Casanare)	625	667	646		-
<b>Calabacín</b>											
Bogotá, D. C., Corabastos	560	600	573		+++						

**Cuadro 2.** Mercados mayoristas. Precios de venta de verduras y hortalizas (continuación)  
2018 (28 de abril al 4 de mayo)

Productos y mercados	Pesos por kilogramo			
	Precios			Tenden- cia
	Mínimo	Máximo	Medio	
<b>Cebolla cabeza blanca bogotana</b>				
Buenaventura (Valle del Cauca)	729	833	774	+
Cali, Cavasa	625	729	664	+
Cali, Santa Helena	625	625	625	+
Ipiales (Nariño), Ipiales somos todos	729	833	781	n.d.
Neiva, Surabastos	400	600	483	++
Palmira (Valle del Cauca)	583	667	617	=
Tuluá (Valle del Cauca)	521	729	625	+++

Productos y mercados	Pesos por kilogramo			
	Precios			Tenden- cia
	Mínimo	Máximo	Medio	
<b>Cebolla cabeza blanca pastusa</b>				
Buenaventura (Valle del Cauca)	729	792	740	-
Cali, Cavasa	521	583	543	+
Palmira (Valle del Cauca)	583	625	594	+++
Pasto, El Potrerillo	417	458	421	-
Popayán, Plaza de mercado del barrio Bolívar	792	833	818	-
Túquerres (Nariño)	521	625	549	-

Productos y mercados	Pesos por kilogramo			
	Precios			Tenden- cia
	Mínimo	Máximo	Medio	
<b>Cebolla cabeza roja</b>				
Arauca (Arauca)	1.340	1.380	1.360	+
Barranquilla, Barranquillita	844	889	878	=
Barranquilla, Granabastos	778	889	826	-
Bogotá, D. C., Corabastos	560	800	670	+
Cartagena, Bazarro	778	889	822	-
Cúcuta, Cenabastos	625	729	655	-
Florencia (Cauquetá)	700	700	700	-
Neiva, Surabastos	1.778	1.778	1.778	=
San Gil (Santander)	1.500	1.600	1.567	-
Santa Marta (Magdalena)	851	1.429	1.153	-
Sincelejo, Nuevo Mercado	667	1.143	918	-
Valledupar, Mercabastos	600	1.000	786	+
Valledupar, Mercado Nuevo	600	875	780	+

Productos y mercados	Pesos por kilogramo			
	Precios			Tenden- cia
	Mínimo	Máximo	Medio	
<b>Cebolla cabeza roja importada</b>				
Bucaramanga, Centroabastos	1.458	1.458	1.458	-
Cali, Cavasa	1.556	1.667	1.609	-
Ipiales (Nariño), Ipiales somos todos	1.087	1.196	1.155	-
Medellín, Central Mayorista de Antioquia	870	1.304	1.047	-
Montería, Mercado del Sur	900	1.100	958	-

Productos y mercados	Pesos por kilogramo			
	Precios			Tenden- cia
	Mínimo	Máximo	Medio	
<b>Cebolla cabeza roja peruana</b>				
Barranquilla, Barranquillita	1.478	1.565	1.531	-
Barranquilla, Granabastos	1.196	1.435	1.333	-
Cartagena, Bazarro	1.130	1.348	1.225	-
Montería, Mercado del Sur	700	800	767	-
Sincelejo, Nuevo Mercado	1.196	1.196	1.196	-
Valledupar, Mercabastos	1.522	1.522	1.522	=

Productos y mercados	Pesos por kilogramo			
	Precios			Tenden- cia
	Mínimo	Máximo	Medio	
<b>Cebolla junca</b>				
Arauca (Arauca)	1.111	1.185	1.148	-
Armenia, Mercar	1.071	1.143	1.095	-
Bucaramanga, Centroabastos	1.094	2.031	1.367	+++
Cartago (Valle del Cauca)	720	880	787	-
Florencia (Cauquetá)	1.120	1.200	1.160	-
Ipiales (Nariño), Ipiales somos todos	1.000	1.500	1.156	++
La Ceja (Antioquia)	1.200	1.440	1.293	=
Manizales, Centro Galerías	640	800	720	-
Medellín, Central Mayorista de Antioquia	800	1.500	1.151	+++
Medellín, Plaza Minorista José María Villa	1.000	1.700	1.190	-
Montería, Mercado del Sur	1.250	2.917	1.889	+++
Pereira, La 41	333	467	400	-
Pereira, Mercasa	333	533	422	-
Rionegro (Antioquia)	1.000	1.500	1.322	+
Santa Marta (Magdalena)	1.233	1.400	1.330	+
Sincelejo, Nuevo Mercado	800	800	800	+++
Sonsón (Antioquia)	571	714	643	=
Túquerres (Nariño)	1.250	1.250	1.250	+++
Ubaté (Cundinamarca)	1.000	1.000	1.000	=
Valledupar, Mercabastos	1.333	1.500	1.417	++
Villavicencio, CAV	1.167	1.500	1.254	++
Yopal (Casanare)	1.067	1.133	1.100	-

Productos y mercados	Pesos por kilogramo			
	Precios			Tenden- cia
	Mínimo	Máximo	Medio	
<b>Cebolla junca Aquitania</b>				
Barranquilla, Barranquillita	1.233	1.600	1.453	++
Bogotá, D. C., Corabastos	1.167	1.667	1.293	+
Bucaramanga, Centroabastos	1.094	1.250	1.198	+
Buenaventura (Valle del Cauca)	2.100	2.200	2.167	+
Cali, Cavasa	800	1.556	1.184	+
Cali, Santa Helena	889	1.111	970	+
Chiquinquirá (Boyacá)	1.000	1.000	1.000	=
Duitama (Boyacá)	833	833	833	=
Ibagué, Plaza La 21	1.120	1.320	1.215	+
Neiva, Surabastos	833	1.333	1.064	-
San Gil (Santander)	1.360	1.600	1.467	-
Sogamoso (Boyacá)	833	1.000	944	-
Tuluá (Valle del Cauca)	2.133	2.133	2.133	n.d.
Tunja, Complejo de Servicios del Sur	833	933	860	=

Productos y mercados	Pesos por kilogramo			
	Precios			Tenden- cia
	Mínimo	Máximo	Medio	
<b>Cebolla junca Berlín</b>				
Barranquilla, Barranquillita	1.267	1.667	1.511	+++
Barranquilla, Granabastos	1.133	1.500	1.275	+
Cartagena, Bazarro	1.600	1.667	1.650	++
Cúcuta, Cenabastos	938	1.250	1.149	+
Pamplona (Norte de Santander)	938	1.094	977	-
Valledupar, Mercabastos	1.333	1.500	1.417	++
<b>Cebolla junca pastusa</b>				
La Unión (Nariño)	800	800	800	+++

**Cuadro 2.** Mercados mayoristas. Precios de venta de verduras y hortalizas (continuación)  
2018 (28 de abril al 4 de mayo)

Productos y mercados	Pesos por kilogramo			
	Mínimo	Máximo	Medio	Tendencia
<b>Cebolla junca pastusa (continuación)</b>				
Palmira (Valle del Cauca)	833	875	865	++
Pasto, El Potrerillo	533	889	719	-
Popayán, Plaza de mercado del barrio Bolívar	800	889	856	-
<b>Cebolla junca Tenerife</b>				
Cali, Cavasa	750	1.500	1.169	-
Cali, Santa Helena	1.150	1.250	1.200	+++
Palmira (Valle del Cauca)	978	1.022	1.006	+++
<b>Cebolla puerro</b>				
Bogotá, D. C., Corabastos	1.000	1.250	1.125	=
Cúcuta, Cenabastos	2.250	2.500	2.479	+
Medellín, Central Mayorista de Antioquia	1.800	2.000	1.990	-
Pamplona (Norte de Santander)	2.500	2.500	2.500	++
<b>Cebollín chino</b>				
Barranquilla, Barranquillita	2.000	2.600	2.367	+
Cartagena, Bazurto	6.000	6.000	6.000	=
<b>Chócolo mazorca</b>				
Armenia, Mercar	857	1.029	967	+
Armenia, Retiro	786	971	889	+
Barranquilla, Barranquillita	622	811	741	-
Bogotá, D. C., Corabastos	1.600	1.800	1.736	+++
Bucaramanga, Centroabastos	1.000	1.200	1.050	-
Buenaventura (Valle del Cauca)	857	929	881	-
Cali, Cavasa	571	786	647	-
Cali, Santa Helena	714	857	762	-
Cartagena, Bazurto	750	900	850	-
Cartago (Valle del Cauca)	1.125	1.200	1.156	+
Chiquinquirá (Boyacá)	1.300	1.400	1.350	++
Cúcuta, Cenabastos	818	909	854	-
Ibagué, Plaza La 21	720	1.120	920	++
Ipiales (Nariño), Ipiales somos todos	629	800	719	+++
Manizales, Centro Galerías	700	700	700	=
Marinilla (Antioquia)	625	708	666	-
Medellín, Central Mayorista de Antioquia	750	875	781	+
Medellín, Plaza Minorista José María Villa	667	867	778	++
Neiva, Surabastos	960	1.440	1.220	+++
Pamplona (Norte de Santander)	636	909	778	+++
Pasto, El Potrerillo	357	429	403	+
Peñol (Antioquia)	650	717	678	-
Popayán, Plaza de mercado del barrio Bolívar	400	429	404	+
Rionegro (Antioquia)	714	857	804	-
San Gil (Santander)	1.375	1.625	1.519	+

Productos y mercados	Pesos por kilogramo			
	Mínimo	Máximo	Medio	Tendencia
<b>Chócolo mazorca (continuación)</b>				
San Vicente (Antioquia)	650	700	675	-
Santa Marta (Magdalena)	1.000	1.100	1.025	-
Sincelejo, Nuevo Mercado	600	700	680	-
Sonsón (Antioquia)	500	600	550	-
Tunja, Complejo de Servicios del Sur	1.200	1.400	1.360	+++
Ubaté (Cundinamarca)	1.200	1.200	1.200	+++
Valledupar, Mercabastos	800	800	800	-
Villavicencio, CAV	1.400	2.000	1.688	++
Yopal (Casanare)	2.375	2.500	2.438	+
<b>Cidra</b>				
Bogotá, D. C., Corabastos	1.450	1.500	1.499	+
Marinilla (Antioquia)	400	550	485	+++
Medellín, Central Mayorista de Antioquia	700	1.200	952	-
Peñol (Antioquia)	400	500	458	+
San Vicente (Antioquia)	450	500	480	-
Villavicencio, CAV	2.000	2.000	2.000	+
<b>Cilantro</b>				
Arauca (Arauca)	6.000	6.000	6.000	=
Armenia, Mercar	3.200	3.400	3.222	+
Barranquilla, Barranquillita	3.900	4.200	4.042	-
Bogotá, D. C., Corabastos	4.000	7.000	5.458	+
Bucaramanga, Centroabastos	6.000	8.000	7.000	-
Buenaventura (Valle del Cauca)	2.000	2.250	2.167	-
Cali, Cavasa	2.000	2.500	2.047	-
Cali, Santa Helena	2.000	3.500	2.667	-
Cartagena, Bazurto	4.000	6.000	5.183	+++
Cartago (Valle del Cauca)	3.000	4.500	3.750	-
Chiquinquirá (Boyacá)	3.750	4.500	3.938	-
Cúcuta, Cenabastos	4.000	5.000	4.500	-
Duitama (Boyacá)	5.000	5.000	5.000	+++
Florencia (Caquetá)	3.800	4.000	3.900	+++
Ibagué, Plaza La 21	3.200	5.600	4.450	+
Ipiales (Nariño), Ipiales somos todos	1.200	2.400	1.775	-
La Ceja (Antioquia)	2.500	4.000	3.333	++
Manizales, Centro Galerías	6.000	8.000	7.000	-
Marinilla (Antioquia)	2.500	3.500	3.000	-
Medellín, Central Mayorista de Antioquia	3.500	6.000	4.642	-
Medellín, Plaza Minorista José María Villa	4.000	6.000	4.768	-
Montería, Mercado del Sur	4.000	8.000	5.792	-
Neiva, Surabastos	2.667	8.667	4.083	-
Palmira (Valle del Cauca)	2.000	2.500	2.250	-
Pamplona (Norte de Santander)	5.000	6.667	5.889	++
Pasto, El Potrerillo	4.500	6.500	5.292	-
Pereira, La 41	2.500	3.000	2.667	-
Pereira, Mercasa	2.000	3.500	2.583	-

**Cuadro 2.** Mercados mayoristas. Precios de venta de verduras y hortalizas (continuación)  
2018 (28 de abril al 4 de mayo)

Productos y mercados	Pesos por kilogramo			
	Mínimo	Máximo	Medio	Tendencia
<b>Cilantro (continuación)</b>				
Popayán, Plaza de mercado del barrio Bolívar	1.000	1.750	1.396	-
Rionegro (Antioquia)	5.000	7.000	6.036	++
San Gil (Santander)	4.000	4.800	4.356	+
Santa Marta (Magdalena)	2.333	2.333	2.333	=
Sincelejo, Nuevo Mercado	3.000	4.000	3.333	-
Socorro (Santander)	4.400	4.600	4.533	++
Sogamoso (Boyacá)	5.750	6.250	6.139	-
Tuluá (Valle del Cauca)	1.500	1.500	1.500	=
Tunja, Complejo de Servicios del Sur	3.750	5.000	4.150	-
Ubaté (Cundinamarca)	7.500	7.500	7.500	+++
Valledupar, Mercabastos	1.500	2.000	1.750	++
Valledupar, Mercado Nuevo	1.500	2.000	1.750	++
Villavicencio, CAV	5.000	8.000	6.625	+
Yopal (Casanare)	8.000	8.000	8.000	=
<b>Coles</b>				
Barranquilla, Barranquillita	2.000	2.000	2.000	+++
Bogotá, D. C., Corabastos	1.200	1.400	1.311	+
Medellín, Central Mayorista de Antioquia	700	1.200	1.000	-
Medellín, Plaza Minorista José María Villa	800	1.000	900	-
<b>Coliflor</b>				
Armenia, Mercar	2.083	2.167	2.120	-
Barranquilla, Barranquillita	5.500	6.700	6.333	-
Barranquilla, Granabastos	6.000	6.000	6.000	=
Bucaramanga, Centroabastos	3.500	3.500	3.500	=
Cali, Cavasa	1.800	2.000	1.913	+
Cali, Santa Helena	2.300	2.500	2.433	-
Cartagena, Bazaruto	6.000	6.000	6.000	=
Cartago (Valle del Cauca)	2.400	2.560	2.480	+
Chiquinquirá (Boyacá)	1.800	2.000	1.900	-
Cúcuta, Cenabastos	3.000	3.500	3.056	-
Duitama (Boyacá)	1.500	1.500	1.500	+
Ipiales (Nariño), Ipiales somos todos	1.500	1.667	1.615	++
Manizales, Centro Galerías	3.600	3.600	3.600	+
Marinilla (Antioquia)	1.800	2.300	2.050	-
Medellín, Central Mayorista de Antioquia	2.000	3.500	2.394	-
Neiva, Surabastos	2.500	3.600	3.011	-
Palmira (Valle del Cauca)	2.000	2.400	2.200	+
Pamplona (Norte de Santander)	2.000	2.500	2.250	=
Pasto, El Potrerillo	1.000	1.500	1.083	-
Pereira, La 41	2.500	3.000	2.625	+
Pereira, Mercasa	2.500	3.000	2.826	+
Popayán, Plaza de mercado del barrio Bolívar	1.500	1.667	1.583	+
Sogamoso (Boyacá)	1.800	2.200	1.978	+
<b>Coliflor (continuación)</b>				
Tunja, Complejo de Servicios del Sur	1.800	2.000	1.860	++
Túquerres (Nariño)	1.600	1.840	1.700	-
Ubaté (Cundinamarca)	2.000	2.000	2.000	=
Villavicencio, CAV	2.400	3.000	2.517	++
<b>Espinaca</b>				
Armenia, Mercar	3.556	3.778	3.667	+
Barranquilla, Barranquillita	6.000	6.600	6.383	-
Barranquilla, Granabastos	6.000	6.000	6.000	=
Bogotá, D. C., Corabastos	1.500	3.000	2.083	++
Bucaramanga, Centroabastos	2.000	2.000	2.000	=
Cartagena, Bazaruto	6.000	6.000	6.000	=
Chiquinquirá (Boyacá)	1.500	1.750	1.542	=
Duitama (Boyacá)	4.667	5.000	4.889	+
Ibagué, Plaza La 21	2.556	3.889	3.125	+++
Ipiales (Nariño), Ipiales somos todos	1.000	1.500	1.250	-
Manizales, Centro Galerías	3.000	3.500	3.250	=
Medellín, Central Mayorista de Antioquia	1.200	2.000	1.802	++
Medellín, Plaza Minorista José María Villa	1.000	1.000	1.000	=
Neiva, Surabastos	2.353	4.235	3.366	++
Pamplona (Norte de Santander)	2.000	2.000	2.000	=
Pasto, El Potrerillo	1.500	2.000	1.583	-
Sogamoso (Boyacá)	5.000	5.000	5.000	=
Tunja, Complejo de Servicios del Sur	1.750	2.000	1.850	+
Ubaté (Cundinamarca)	2.941	2.941	2.941	+++
Villavicencio, CAV	2.000	2.800	2.294	++
<b>Frijol verde bolo</b>				
Cúcuta, Cenabastos	3.000	3.800	3.427	+
Pamplona (Norte de Santander)	2.800	3.333	3.108	++
<b>Frijol verde cargamento</b>				
Bogotá, D. C., Corabastos	3.000	3.200	3.133	+
Cali, Cavasa	3.000	3.200	3.019	-
Cali, Santa Helena	3.000	3.200	3.100	+
Chiquinquirá (Boyacá)	2.400	2.400	2.400	-
Duitama (Boyacá)	2.800	2.900	2.833	-
El Carmen de Viboral (Antioquia)	2.300	2.300	2.300	+
El Santuario (Antioquia)	2.700	3.100	2.917	++
La Ceja (Antioquia)	3.000	3.200	3.042	++
La Unión (Nariño)	2.600	2.800	2.650	+
Marinilla (Antioquia)	2.400	3.000	2.629	++
Medellín, Central Mayorista de Antioquia	2.500	3.000	2.865	++
Medellín, Plaza Minorista José María Villa	2.600	3.600	3.197	++
Pasto, El Potrerillo	2.400	2.800	2.633	-
Peñol (Antioquia)	2.450	3.000	2.648	+

**Cuadro 2.** Mercados mayoristas. Precios de venta de verduras y hortalizas (continuación)  
2018 (28 de abril al 4 de mayo)

Productos y mercados	Pesos por kilogramo				Tendencia	Productos y mercados	Pesos por kilogramo				Tendencia
	Mínimo	Máximo	Medio				Mínimo	Máximo	Medio		
<b>Frijol verde cargamento (continuación)</b>						<b>Habichuela (continuación)</b>					
Popayán, Plaza de mercado del barrio Bolívar	2.400	2.500	2.413		-	Barranquilla, Barranquillita	1.500	1.750	1.621		-
Rionegro (Antioquia)	2.500	3.100	2.792		+	Barranquilla, Granabastos	1.400	1.750	1.550		-
San Vicente (Antioquia)	2.600	2.700	2.638		++	Bogotá, D. C., Corabastos	2.000	2.667	2.347		-
Sogamoso (Boyacá)	2.900	3.000	2.967		+	Bucaramanga, Centroabastos	1.000	1.250	1.063		-
Sonsón (Antioquia)	2.000	2.200	2.100		=	Buenaventura (Valle del Cauca)	1.600	2.000	1.733		-
Tunja, Complejo de Servicios del Sur	2.600	3.200	2.900		-	Cali, Cavasa	1.200	2.000	1.542		-
Villavicencio, CAV	2.800	3.000	2.917		-	Cali, Santa Helena	1.600	1.800	1.653		-
Yopal (Casanare)	3.333	3.542	3.438		=	Cartagena, Bazurto	1.900	2.500	2.171		-
<b>Frijol verde en vaina</b>						Cartago (Valle del Cauca)	1.440	1.600	1.507		-
Arauca (Arauca)	3.267	3.378	3.326		+	Chiquinquirá (Boyacá)	1.400	1.600	1.567		-
Armenia, Mercar	3.120	3.600	3.307		-	Cúcuta, Cenabastos	1.000	2.000	1.427		-
Barranquilla, Barranquillita	5.400	5.500	5.475		-	Duitama (Boyacá)	1.750	1.750	1.750		-
Barranquilla, Granabastos	4.200	4.600	4.350		-	El Santuario (Antioquia)	900	1.100	992		-
Bucaramanga, Centroabastos	2.400	3.200	2.767		-	Florencia (Cauquetá)	2.000	2.080	2.040		-
Buenaventura (Valle del Cauca)	3.600	4.000	3.800		=	Ibagué, Plaza La 21	1.760	2.400	1.930		-
Cartago (Valle del Cauca)	3.400	3.600	3.483		-	Ipiales (Nariño), Ipiales somos todos	2.500	3.000	2.667		-
Chiquinquirá (Boyacá)	2.400	2.400	2.400		=	La Ceja (Antioquia)	1.400	2.200	1.667		-
Cúcuta, Cenabastos	2.000	2.500	2.438		+	Manizales, Centro Galerías	800	1.040	950		-
Ibagué, Plaza La 21	2.800	3.600	3.150		+	Marinilla (Antioquia)	1.000	1.300	1.188		-
Ipiales (Nariño), Ipiales somos todos	2.037	2.037	2.037		+	Medellín, Central Mayorista de Antioquia	1.000	1.300	1.100		-
La Unión (Nariño)	2.600	2.800	2.650		+	Medellín, Plaza Minorista José María Villa	1.100	1.800	1.545		-
Manizales, Centro Galerías	3.200	3.500	3.375		=	Montería, Mercado del Sur	2.000	3.000	2.725		-
Montería, Mercado del Sur	3.000	3.200	3.100		+	Neiva, Surabastos	1.600	2.400	1.821		-
Neiva, Surabastos	2.800	4.000	3.349		++	Palmira (Valle del Cauca)	1.600	2.000	1.840		-
Pamplona (Norte de Santander)	2.000	2.500	2.292		++	Pamplona (Norte de Santander)	1.000	2.000	1.438		-
Pereira, La 41	3.000	3.500	3.208		+	Pasto, El Potrillo	2.600	3.000	2.750		-
Pereira, Mercasa	3.000	3.500	3.175		+	Pereira, La 41	1.200	1.280	1.213		-
San Gil (Santander)	3.200	3.600	3.351		+	Pereira, Mercasa	1.200	1.440	1.285		-
Sincelejo, Nuevo Mercado	3.000	3.500	3.167		+	Popayán, Plaza de mercado del barrio Bolívar	1.400	2.000	1.740		-
Socorro (Santander)	2.960	3.200	3.080		+	Rionegro (Antioquia)	1.200	1.800	1.521		-
Tunja, Complejo de Servicios del Sur	2.000	2.400	2.260		+	San Gil (Santander)	1.455	2.136	1.722		-
Ubaté (Cundinamarca)	2.400	2.400	2.400		=	Santa Marta (Magdalena)	1.500	2.400	2.063		-
<b>Haba verde</b>						Sincelejo, Nuevo Mercado	2.500	2.500	2.500		-
Bogotá, D. C., Corabastos	1.300	1.500	1.411		+	Socorro (Santander)	1.682	1.909	1.811		-
Chiquinquirá (Boyacá)	800	1.000	900		+	Sogamoso (Boyacá)	2.500	2.900	2.728		-
Cúcuta, Cenabastos	1.000	1.000	1.000		+	Tuluá (Valle del Cauca)	1.280	1.440	1.420		-
Duitama (Boyacá)	960	1.000	987		-	Tunja, Complejo de Servicios del Sur	1.200	2.000	1.547		-
Ipiales (Nariño), Ipiales somos todos	500	600	550		+	Ubaté (Cundinamarca)	2.240	2.240	2.240		-
La Unión (Nariño)	320	400	347		+	Valledupar, Mercabastos	1.500	2.000	1.750		-
Pamplona (Norte de Santander)	800	1.000	912		-	Villavicencio, CAV	1.833	2.667	2.257		-
Tunja, Complejo de Servicios del Sur	700	800	760		-	Yopal (Casanare)	3.056	3.333	3.194		-
Túquerres (Nariño)	300	400	344		+	<b>Habichuela larga</b>					
Ubaté (Cundinamarca)	750	750	750		=	Barranquilla, Barranquillita	3.000	3.200	3.050		+++
<b>Habichuela</b>						Montería, Mercado del Sur	3.800	4.000	3.950		++
Arauca (Arauca)	2.582	2.618	2.600		+						
Armenia, Mercar	1.280	1.600	1.387		-						

**Cuadro 2.** Mercados mayoristas. Precios de venta de verduras y hortalizas (continuación)  
2018 (28 de abril al 4 de mayo)

Productos y mercados	Pesos por kilogramo			
	Mínimo	Máximo	Medio	Tendencia
<b>Lechuga Batavia</b>				
Armenia, Mercar	1.533	1.667	1.578	+++
Barranquilla, Barranquillita	1.900	2.800	2.258	+
Barranquilla, Granabastos	2.000	2.800	2.325	++
Bogotá, D. C., Corabastos	1.500	2.200	1.850	+++
Bucaramanga, Centroabastos	1.167	1.667	1.427	++
Buenaventura (Valle del Cauca)	1.200	1.400	1.283	-
Cali, Cavasa	385	538	473	-
Cali, Santa Helena	462	615	564	-
Cartagena, Bazaruto	1.400	2.133	1.728	++
Cartago (Valle del Cauca)	1.462	1.692	1.577	=
Chiquinquirá (Boyacá)	1.500	2.400	1.967	+++
Cúcuta, Cenabastos	1.000	1.250	1.160	+
Duitama (Boyacá)	1.800	2.000	1.867	+
Ibagué, Plaza La 21	1.600	1.920	1.820	+++
Ipiales (Nariño), Ipiales somos todos	538	923	692	+++
Manizales, Centro Galerías	1.600	2.600	2.150	++
Marinilla (Antioquia)	600	700	644	+
Medellín, Central Mayorista de Antioquia	643	1.125	829	+
Medellín, Plaza Minorista José María Villa	714	857	732	+
Montería, Mercado del Sur	833	1.250	1.049	++
Neiva, Surabastos	1.360	2.000	1.716	+++
Palmira (Valle del Cauca)	538	692	625	-
Pamplona (Norte de Santander)	1.000	1.167	1.083	=
Pasto, El Potrerillo	462	615	538	-
Pereira, La 41	1.667	2.083	1.826	+++
Pereira, Mercasa	1.333	2.083	1.729	+++
Popayán, Plaza de mercado del barrio Bolívar	538	769	663	+
Rionegro (Antioquia)	900	1.050	958	-
San Gil (Santander)	1.667	1.833	1.759	+
Santa Marta (Magdalena)	1.667	2.250	1.908	++
Sincelejo, Nuevo Mercado	900	1.000	967	+
Sogamoso (Boyacá)	1.800	2.000	1.867	+
Sonsón (Antioquia)	800	1.000	900	=
Tuluá (Valle del Cauca)	692	769	744	-
Tunja, Complejo de Servicios del Sur	1.400	1.500	1.490	+
Ubaté (Cundinamarca)	1.500	1.500	1.500	+++
Valledupar, Mercabastos	2.000	2.500	2.111	+++
Villavicencio, CAV	1.500	2.000	1.797	+++
Yopal (Casanare)	2.400	2.500	2.450	+
<b>Lechuga crespita verde</b>				
Arauca (Arauca)	2.200	2.400	2.300	+
Bogotá, D. C., Corabastos	3.333	4.000	3.456	-
Bucaramanga, Centroabastos	2.000	3.000	2.750	+++
Cali, Cavasa	2.800	2.800	2.800	=
Cúcuta, Cenabastos	3.000	3.000	3.000	=
Medellín, Central Mayorista de Antioquia	1.000	1.500	1.185	-

Productos y mercados	Pesos por kilogramo			
	Mínimo	Máximo	Medio	Tendencia
<b>Lechuga crespita verde (continuación)</b>				
Neiva, Surabastos	1.000	1.200	1.136	-
Villavicencio, CAV	4.800	6.400	5.444	-
<b>Pepino cohombro</b>				
Arauca (Arauca)	1.818	1.909	1.864	+
Armenia, Mercar	750	800	783	-
Barranquilla, Barranquillita	560	700	613	-
Barranquilla, Granabastos	560	640	593	-
Bogotá, D. C., Corabastos	1.500	1.500	1.500	+
Bucaramanga, Centroabastos	400	600	470	-
Buenaventura (Valle del Cauca)	700	800	733	-
Cali, Cavasa	300	400	339	-
Cali, Santa Helena	200	300	256	-
Cartagena, Bazaruto	720	800	780	=
Cartago (Valle del Cauca)	700	900	783	-
Cúcuta, Cenabastos	600	700	642	-
Duitama (Boyacá)	800	800	800	-
Florencia (Caquetá)	960	1.120	1.040	-
Ibagué, Plaza La 21	480	800	660	-
Ipiales (Nariño), Ipiales somos todos	1.667	1.667	1.667	=
La Ceja (Antioquia)	700	800	750	+
Manizales, Centro Galerías	500	600	550	=
Marinilla (Antioquia)	400	450	410	-
Medellín, Central Mayorista de Antioquia	500	700	610	-
Medellín, Plaza Minorista José María Villa	600	1.000	740	++
Montería, Mercado del Sur	500	560	530	-
Neiva, Surabastos	800	960	820	-
Palmira (Valle del Cauca)	333	433	396	-
Pamplona (Norte de Santander)	720	1.000	857	+++
Pasto, El Potrerillo	1.200	1.400	1.333	-
Pereira, La 41	600	800	683	-
Pereira, Mercasa	500	600	538	-
Popayán, Plaza de mercado del barrio Bolívar	615	769	712	++
Rionegro (Antioquia)	500	600	579	-
San Gil (Santander)	400	480	453	-
Santa Marta (Magdalena)	760	840	804	-
Sincelejo, Nuevo Mercado	400	400	400	-
Socorro (Santander)	400	480	427	++
Sogamoso (Boyacá)	700	800	744	-
Sonsón (Antioquia)	800	1.000	900	=
Tuluá (Valle del Cauca)	500	800	700	-
Tunja, Complejo de Servicios del Sur	600	720	649	-
Valledupar, Mercabastos	600	800	700	+
Villavicencio, CAV	800	1.000	892	-
<b>Pepino de rellenar</b>				
Bogotá, D. C., Corabastos	2.500	3.000	2.711	+



**Cuadro 2.** Mercados mayoristas. Precios de venta de verduras y hortalizas (continuación)  
2018 (28 de abril al 4 de mayo)

Productos y mercados	Pesos por kilogramo				Tendencia	Productos y mercados	Pesos por kilogramo				Tendencia
	Mínimo	Máximo	Medio				Mínimo	Máximo	Medio		
<b>Pepino de rellenar (continuación)</b>						<b>Pimentón (continuación)</b>					
Chiquinquirá (Boyacá)	1.667	1.667	1.667	=		Marinilla (Antioquia)	1.650	2.200	1.900	-	
Duitama (Boyacá)	2.333	2.333	2.333	+++		Medellín, Central Mayorista de Antioquia	1.800	3.000	2.383	-	
Ibagué, Plaza La 21	2.000	2.400	2.310	+		Medellín, Plaza Minorista José María Villa	2.200	3.000	2.675	-	
Medellín, Central Mayorista de Antioquia	2.000	2.500	2.125	+		Montería, Mercado del Sur	3.300	3.500	3.450	-	
Neiva, Surabastos	2.400	2.720	2.536	++		Neiva, Surabastos	2.000	2.500	2.234	-	
Tunja, Complejo de Servicios del Sur	2.083	2.500	2.336	+		Palmira (Valle del Cauca)	2.500	2.600	2.538	-	
Ubaté (Cundinamarca)	1.667	1.667	1.667	=		Pamplona (Norte de Santander)	2.917	3.750	3.490	+	
Villavicencio, CAV	3.000	4.000	3.175	++		Pasto, El Potrerillo	1.200	1.800	1.517	-	
<b>Perejil</b>						Peñol (Antioquia)	1.350	2.400	1.804	-	
Arauca (Arauca)	6.000	6.000	6.000	=		Pereira, La 41	3.000	3.000	3.000	-	
Armenia, Mercar	4.500	5.750	4.917	+		Pereira, Mercasa	2.800	3.000	2.988	-	
Barranquilla, Barranquillita	7.000	7.500	7.233	=		Popayán, Plaza de mercado del barrio Bolívar	2.000	2.143	2.107	+	
Bogotá, D. C., Corabastos	3.333	6.667	4.789	+++		Rionegro (Antioquia)	2.800	3.000	2.852	-	
Bucaramanga, Centroabastos	4.000	5.000	4.500	=		San Gil (Santander)	2.143	2.286	2.190	-	
Chiquinquirá (Boyacá)	2.000	2.000	2.000	=		Santa Marta (Magdalena)	2.000	2.583	2.258	+	
Duitama (Boyacá)	2.500	2.500	2.500	+		Sincelejo, Nuevo Mercado	2.500	3.000	2.858	-	
Ibagué, Plaza La 21	7.500	7.500	7.500	+++		Socorro (Santander)	2.000	2.429	2.214	++	
Ipiales (Nariño), Ipiales somos todos	3.500	4.000	3.729	+		Sogamoso (Boyacá)	2.143	2.500	2.262	-	
Manizales, Centro Galerías	4.000	4.000	4.000	=		Sonsón (Antioquia)	2.500	3.000	2.775	+	
Medellín, Central Mayorista de Antioquia	2.000	3.000	2.685	-		Tuluá (Valle del Cauca)	2.600	2.800	2.713	-	
Neiva, Surabastos	4.000	6.667	5.333	+		Tunja, Complejo de Servicios del Sur	2.500	2.857	2.833	-	
Pamplona (Norte de Santander)	2.000	2.000	2.000	=		Ubaté (Cundinamarca)	3.000	3.000	3.000	++	
Pasto, El Potrerillo	5.500	6.000	5.750	+++		Valledupar, Mercabastos	3.333	3.750	3.403	-	
San Gil (Santander)	4.000	4.800	4.356	+		Valledupar, Mercado Nuevo	3.333	3.750	3.403	-	
Sogamoso (Boyacá)	2.500	3.000	2.667	+		Villavicencio, CAV	2.917	3.333	3.177	-	
Tunja, Complejo de Servicios del Sur	2.000	2.250	2.088	-		Yopal (Casanare)	2.750	2.917	2.833	-	
<b>Pimentón</b>						<b>Pimentón verde</b>					
Arauca (Arauca)	3.333	3.500	3.417	-		Bucaramanga, Centroabastos	1.385	1.692	1.500	+	
Armenia, Mercar	3.000	3.200	3.067	+		Medellín, Central Mayorista de Antioquia	3.500	4.800	4.027	-	
Barranquilla, Barranquillita	2.083	2.500	2.271	++		<b>Rábano rojo</b>					
Barranquilla, Granabastos	2.083	2.667	2.375	+		Armenia, Mercar	1.000	1.000	1.000	=	
Bogotá, D. C., Corabastos	3.800	4.400	3.956	-		Barranquilla, Barranquillita	4.800	5.000	4.933	=	
Bucaramanga, Centroabastos	2.667	4.000	3.406	-		Bogotá, D. C., Corabastos	700	833	780	+	
Buenaventura (Valle del Cauca)	1.714	2.143	1.905	=		Bucaramanga, Centroabastos	2.000	2.500	2.250	=	
Cali, Cavasa	2.500	2.600	2.540	+		Cartagena, Bazurto	6.000	6.000	6.000	=	
Cali, Santa Helena	3.000	3.000	3.000	+		Manizales, Centro Galerías	3.000	4.000	3.500	=	
Cartagena, Bazurto	2.417	2.500	2.479	-		Medellín, Central Mayorista de Antioquia	800	1.500	1.105	++	
Cartago (Valle del Cauca)	3.000	3.500	3.200	-		Neiva, Surabastos	2.500	3.500	2.983	-	
Chiquinquirá (Boyacá)	2.357	2.500	2.429	+		Pasto, El Potrerillo	2.000	2.000	2.000	=	
Cúcuta, Cenabastos	2.500	3.333	2.924	-		<b>Remolacha</b>					
Duitama (Boyacá)	2.143	2.500	2.262	+		Arauca (Arauca)	1.091	1.127	1.109	+	
Florencia (Caquetá)	2.000	2.143	2.071	-		Armenia, Mercar	800	832	812	-	
Ibagué, Plaza La 21	2.000	3.000	2.540	-							
Ipiales (Nariño), Ipiales somos todos	2.500	2.500	2.500	-							
La Ceja (Antioquia)	3.000	3.500	3.192	-							
Manizales, Centro Galerías	3.200	3.500	3.350	-							

**Cuadro 2.** Mercados mayoristas. Precios de venta de verduras y hortalizas (continuación)  
2018 (28 de abril al 4 de mayo)

Productos y mercados	Pesos por kilogramo			
	Precios			Tenden- cia
	Mínimo	Máximo	Medio	
<b>Remolacha</b>				
<b>(continuación)</b>				
Barranquilla, Barranquillita	667	800	750	-
Barranquilla, Granabastos	700	833	778	+
Bogotá, D. C., Corabastos	583	750	656	+
Bucaramanga, Centroabastos	600	800	700	-
Cartagena, Bazaruto	833	950	872	-
Chiquinquirá (Boyacá)	600	600	600	=
Duitama (Boyacá)	800	800	800	=
El Santuario (Antioquia)	300	350	317	-
Florencia (Cauquetá)	2.000	2.000	2.000	=
Ibagué, Plaza La 21	800	1.120	947	++
Ipiales (Nariño), Ipiales somos todos	500	667	561	+++
La Ceja (Antioquia)	700	900	800	=
Manizales, Centro Galerías	1.091	1.273	1.159	-
Medellín, Central Mayorista de Antioquia	300	500	440	+
Medellín, Plaza Minorista José María Villa	600	1.000	760	+
Montería, Mercado del Sur	1.000	1.000	1.000	=
Neiva, Surabastos	560	800	698	+
Rionegro (Antioquia)	400	600	538	-
San Gil (Santander)	1.000	1.240	1.107	-
Santa Marta (Magdalena)	783	833	822	-
Sincelejo, Nuevo Mercado	900	1.000	958	=
Sogamoso (Boyacá)	700	800	744	-
Tunja, Complejo de Servicios del Sur	600	700	620	+
Valledupar, Mercabastos	667	1.000	819	-
Villavicencio, CAV	667	833	792	-
Yopal (Casanare)	833	917	875	-

**Remolacha bogotana**

Buenaventura (Valle del Cauca)	1.200	1.200	1.200	=
Cali, Cavasa	667	833	720	-
Cali, Santa Helena	500	750	597	-
Cartago (Valle del Cauca)	1.000	1.200	1.083	-
Palmira (Valle del Cauca)	667	750	723	-

**Remolacha regional**

Cúcuta, Cenabastos	800	1.000	907	+
Marinilla (Antioquia)	350	400	379	-
Pamplona (Norte de Santander)	700	800	758	-

**Repollo blanco**

Arauca (Arauca)	950	983	967	-
Armenia, Mercar	500	533	519	=
Barranquilla, Barranquillita	629	800	692	+
Barranquilla, Granabastos	643	771	684	+
Bucaramanga, Centroabastos	480	480	480	-
Buenaventura (Valle del Cauca)	400	500	450	+
Cali, Cavasa	200	233	206	+
Cali, Santa Helena	267	333	289	-

Productos y mercados	Pesos por kilogramo			
	Precios			Tenden- cia
	Mínimo	Máximo	Medio	
<b>Repollo blanco</b>				
<b>(continuación)</b>				
Cartagena, Bazaruto	600	643	632	=
Cartago (Valle del Cauca)	720	800	747	-
El Santuario (Antioquia)	167	208	187	++
Florencia (Cauquetá)	1.400	1.500	1.450	+++
La Ceja (Antioquia)	300	400	358	+
La Unión (Nariño)	417	500	461	+++
Marinilla (Antioquia)	150	225	182	+
Medellín, Central Mayorista de Antioquia	200	246	220	-
Medellín, Plaza Minorista José María Villa	231	308	258	-
Montería, Mercado del Sur	333	500	422	+
Palmira (Valle del Cauca)	200	233	213	-
Pasto, El Potrerillo	200	267	226	-
Pereira, La 41	520	720	627	-
Pereira, Mercasa	560	640	613	-
Popayán, Plaza de mercado del barrio Bolívar	400	440	408	+
Rionegro (Antioquia)	167	250	206	-
Santa Marta (Magdalena)	643	829	730	+
Sincelejo, Nuevo Mercado	333	433	393	+
Sonsón (Antioquia)	308	338	323	+
Tuluá (Valle del Cauca)	333	400	361	-
Túquerres (Nariño)	200	233	222	-
Valledupar, Mercabastos	571	714	631	-
Villavicencio, CAV	667	1.000	830	-
Yopal (Casanare)	633	667	650	-

**Repollo blanco bogotano**

Neiva, Surabastos	448	560	483	-
Pereira, La 41	571	643	614	+
Pereira, Mercasa	500	657	587	+

**Repollo morado**

Bucaramanga, Centroabastos	1.200	1.500	1.350	=
Buenaventura (Valle del Cauca)	667	833	750	-
Cali, Cavasa	583	1.000	817	+
Cúcuta, Cenabastos	833	1.389	1.106	+
Medellín, Central Mayorista de Antioquia	333	400	347	-
Pamplona (Norte de Santander)	833	1.000	889	-
Pasto, El Potrerillo	625	1.000	847	+++

**Repollo verde**

Bogotá, D. C., Corabastos	571	571	571	+
Cúcuta, Cenabastos	300	500	393	++
Duitama (Boyacá)	550	583	572	-
Ipiales (Nariño), Ipiales somos todos	360	400	380	-
Manizales, Centro Galerías	600	800	680	-
Pamplona (Norte de Santander)	200	300	267	-

**Cuadro 2.** Mercados mayoristas. Precios de venta de verduras y hortalizas (continuación)  
2018 (28 de abril al 4 de mayo)

Productos y mercados	Pesos por kilogramo			
	Mínimo	Máximo	Medio	Tendencia
<b>Repollo verde (continuación)</b>				
San Gil (Santander)	640	720	677	-
Sogamoso (Boyacá)	500	583	528	+
Tunja, Complejo de Servicios del Sur	583	667	642	+
<b>Tomate chonto</b>				
Armenia, Mercar	2.364	2.545	2.455	-
Barranquilla, Barranquillita	1.800	2.400	2.127	-
Barranquilla, Granabastos	2.080	2.600	2.317	-
Bogotá, D. C., Corabastos	2.045	2.500	2.275	-
Cali, Cavasa	2.200	2.800	2.523	++
Cali, Santa Helena	2.400	2.800	2.633	-
Cartagena, Bazurto	1.920	2.400	2.247	-
Cartago (Valle del Cauca)	2.200	2.600	2.433	-
Chiquinquirá (Boyacá)	2.182	2.273	2.261	+
Cúcuta, Cenabastos	1.875	2.708	2.166	-
Duitama (Boyacá)	2.273	2.500	2.348	++
Florencia (Caquetá)	2.400	2.600	2.500	=
Ibagué, Plaza La 21	1.800	2.080	1.960	-
Manizales, Centro Galerías	2.273	2.500	2.313	++
Neiva, Surabastos	2.174	2.609	2.388	+
Palmira (Valle del Cauca)	2.400	2.800	2.538	-
Pamplona (Norte de Santander)	1.458	1.667	1.630	-
Peñol (Antioquia)	1.100	1.550	1.292	-
Pereira, La 41	2.000	2.800	2.400	-
Pereira, Mercasa	2.000	2.400	2.192	-
Santa Bárbara (Antioquia)	1.000	1.300	1.125	-
Santa Marta (Magdalena)	2.320	2.800	2.632	++
Sincelejo, Nuevo Mercado	1.500	2.300	1.993	-
Sogamoso (Boyacá)	1.818	2.045	1.889	++
Tuluá (Valle del Cauca)	2.200	2.700	2.425	-
Tunja, Complejo de Servicios del Sur	1.818	2.182	2.002	+
Ubaté (Cundinamarca)	2.000	2.000	2.000	-
Valledupar, Mercabastos	2.000	2.800	2.467	+++
Valledupar, Mercado Nuevo	2.000	2.800	2.467	+++
<b>Tomate chonto regional</b>				
Buenaventura (Valle del Cauca)	2.000	2.500	2.300	-
El Carmen de Viboral (Antioquia)	1.300	1.400	1.350	n.d.
La Ceja (Antioquia)	1.500	1.650	1.538	-
Marinilla (Antioquia)	1.000	1.600	1.298	-
Medellín, Central Mayorista de Antioquia	1.300	2.300	1.909	-
Medellín, Plaza Minorista José María Villa	1.400	2.200	1.785	-
Montería, Mercado del Sur	1.600	2.800	2.217	+
Peñol (Antioquia)	1.000	1.500	1.221	-
Rionegro (Antioquia)	1.300	1.600	1.452	-
Sonsón (Antioquia)	1.200	1.400	1.300	-
<b>Tomate larga vida</b>				
Bogotá, D. C., Corabastos	3.250	3.500	3.417	-
Cali, Cavasa	2.400	2.500	2.492	-
Cali, Santa Helena	2.500	2.700	2.617	+
Medellín, Central Mayorista de Antioquia	2.800	3.500	3.081	-
Neiva, Surabastos	2.273	2.727	2.582	-
Pasto, El Potrerillo	1.800	2.500	2.092	-
Popayán, Plaza de mercado del barrio Bolívar	2.333	2.667	2.500	++
Tunja, Complejo de Servicios del Sur	2.500	2.955	2.705	+
Villavicencio, CAV	2.500	2.750	2.604	+
<b>Tomate riñón</b>				
Arauca (Arauca)	2.261	2.435	2.348	+
Armenia, Mercar	2.600	2.800	2.689	+
Bucaramanga, Centroabastos	2.273	2.273	2.273	=
Cartago (Valle del Cauca)	4.200	4.200	4.200	=
Ipiales (Nariño), Ipiales somos todos	1.364	1.500	1.432	+
Medellín, Central Mayorista de Antioquia	2.000	3.200	2.763	-
Sincelejo, Nuevo Mercado	2.800	3.200	3.067	-
<b>Tomate riñón valluno</b>				
Pereira, La 41	3.500	3.500	3.500	+
Pereira, Mercasa	3.000	3.200	3.050	-
<b>Tomate Riogrande</b>				
Bucaramanga, Centroabastos	2.045	2.955	2.443	++
Cúcuta, Cenabastos	1.875	2.708	2.178	-
Duitama (Boyacá)	2.500	2.500	2.500	+++
San Gil (Santander)	1.400	2.400	1.947	++
Socorro (Santander)	1.600	2.000	1.787	-
Sogamoso (Boyacá)	1.591	1.818	1.768	+
Yopal (Casanare)	2.500	2.650	2.575	-
<b>Tomate Riogrande bumangués</b>				
Barranquilla, Barranquillita	2.000	2.480	2.283	-
Barranquilla, Granabastos	2.273	2.818	2.610	-
Cartagena, Bazurto	2.364	2.955	2.750	-
<b>Zanahoria</b>				
Arauca (Arauca)	1.633	1.667	1.650	-
Armenia, Mercar	1.583	1.833	1.685	++
Bogotá, D. C., Corabastos	1.583	2.167	1.951	+++
Bucaramanga, Centroabastos	1.333	1.750	1.542	+++
Buenaventura (Valle del Cauca)	1.000	1.200	1.100	+
Cali, Cavasa	800	1.000	892	++
Cali, Santa Helena	800	1.200	1.017	++
Cartago (Valle del Cauca)	1.333	1.667	1.472	++
Chiquinquirá (Boyacá)	1.167	1.500	1.361	+++
Cúcuta, Cenabastos	1.000	1.333	1.187	++

**Cuadro 2.** Mercados mayoristas. Precios de venta de verduras y hortalizas (conclusión)  
2018 (28 de abril al 4 de mayo)

Productos y mercados	Pesos por kilogramo			Tendencia
	Mínimo	Máximo	Medio	
<b>Zanahoria (continuación)</b>				
Duitama (Boyacá)	1.417	1.500	1.472	+++
Florencia (Cauquetá)	2.000	2.000	2.000	=
Ibagué, Plaza La 21	1.600	2.080	1.875	+++
Ipiales (Nariño), Ipiales somos todos	700	700	700	+++
La Unión (Nariño)	500	583	550	-
Manizales, Centro Galerías	1.452	1.935	1.694	+++
Neiva, Surabastos	960	1.888	1.598	+++
Palmira (Valle del Cauca)	700	840	793	-
Pamplona (Norte de Santander)	917	1.167	1.028	-
Pasto, El Potrerillo	460	800	676	++
Popayán, Plaza de mercado del barrio Bolívar	750	800	777	+++
San Gil (Santander)	1.600	1.900	1.767	+
Santa Marta (Magdalena)	1.467	1.667	1.530	+
Sincelejo, Nuevo Mercado	875	1.250	1.083	+
Sogamoso (Boyacá)	1.333	1.500	1.389	+++
Tuluá (Valle del Cauca)	750	1.333	1.042	+++
Tunja, Complejo de Servicios del Sur	1.333	2.000	1.589	+++
Túquerres (Nariño)	500	667	569	+++
Ubaté (Cundinamarca)	2.400	2.400	2.400	+++
Valledupar, Mercabastos	1.333	1.667	1.528	+
Villavicencio, CAV	1.500	1.833	1.688	+++
Yopal (Casanare)	1.750	1.833	1.792	+++

**TENDENCIAS**

+++	-
Variación mayor al -20 %	Variación entre 0 % y -10 %
--	=
Variación entre -10 % y -20 %	Variación igual a 0 %

Productos y mercados	Pesos por kilogramo			Tendencia
	Mínimo	Máximo	Medio	
<b>Zanahoria bogotana</b>				
Barranquilla, Barranquillita	1.417	1.867	1.640	+++
Barranquilla, Granabastos	1.500	1.833	1.665	++
Cali, Cavasa	1.500	1.667	1.587	++
Cali, Santa Helena	1.333	1.667	1.500	++
Cartagena, Bazurto	1.417	1.583	1.503	++
Cúcuta, Cenabastos	1.333	1.833	1.639	+
Palmira (Valle del Cauca)	1.333	1.417	1.375	-
Pereira, La 41	1.667	1.833	1.758	+++
Pereira, Mercasa	1.367	1.833	1.664	+++
<b>Zanahoria larga vida</b>				
El Carmen de Viboral (Antioquia)	556	556	556	-
El Santuario (Antioquia)	500	556	528	-
La Ceja (Antioquia)	667	900	743	+
Marinilla (Antioquia)	600	667	633	-
Medellín, Central Mayorista de Antioquia	444	778	624	-
Medellín, Plaza Minorista José María Villa	667	844	734	-
Montería, Mercado del Sur	778	1.111	1.028	+
Rionegro (Antioquia)	588	706	631	-
Sonsón (Antioquia)	500	600	550	-

+	+++
Variación entre 0 % y 10 %	Variación mayor al 20 %
++	n. d.
Variación entre 10 % y 20 %	No determinado

## FRUTAS FRESCAS

### Se incrementó la producción de papaya Maradol

Durante la presente semana, descendieron los precios mayoristas de la papaya Maradol, debido a que las condiciones climáticas favorecieron una mayor recolección desde La Unión, Marsella, Viterbo y Roldanillo (Valle del Cauca); Tierralta (Córdoba); La Paz (Cesar) y Urabá (Antioquia). Esta situación se registró en veintidós de los treinta y cinco mercados donde se negoció. En Medellín y Armenia, por ejemplo, el kilo se valoró a \$1.565 y a \$817, respectivamente; 9,36 %, en promedio, menos.

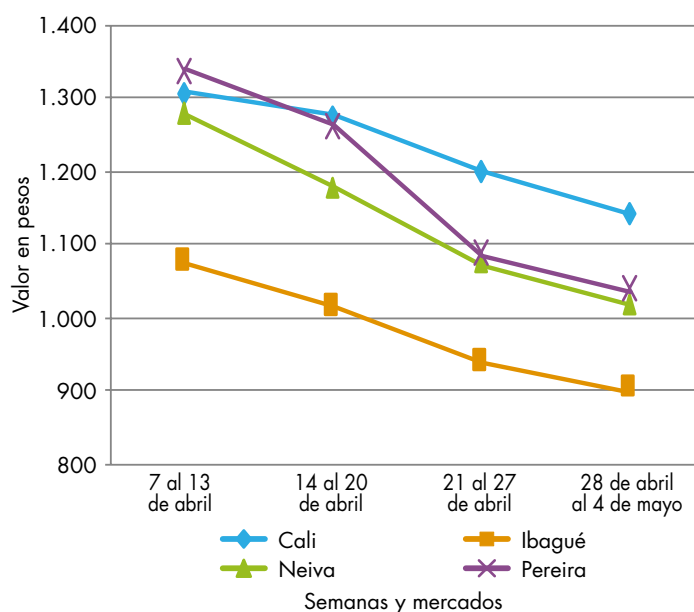
También bajaron las cotizaciones del tomate de árbol, el mango Tommy, la uva Isabela, la manzana verde importada, el aguacate papelillo, el kiwi, la piña gold y el limón común. En el caso del tomate de árbol, por ejemplo, la caída en el precio mayorista se presentó en treinta y ocho de los cuarenta y ocho mercados donde se negoció en la semana. Esta situación obedeció al inicio de nuevos ciclos de cosechas en San Vicente, Santa Rosa de Osos, La Unión, Guarne, Marinilla y El Peñol (Antioquia); Tunja (Boyacá); Fusagasugá, Cabrera, Guayabetal y Quetame (Cundinamarca).

De la misma forma, bajó la cotización del mango Tommy, motivado por una expansión en la oferta por apertura de ciclos productivos desde los municipios de Valledupar, San Roque y Pelaya (Cesar); Guamo y Espinal (Tolima); La Mesa, Apulo, Villeta y Anapoima (Cundinamarca). Esta situación se registró en veintidós de los treinta y un mercados donde se negoció.

Además, bajaron los precios mayoristas de la uva Isabela en veinte de los veinticinco mercados donde se transó. Las fuentes encuestadas explicaron que esto se debió al mayor volumen disponible del fruto procedente de Tarqui (Huila), región donde el cese de las lluvias permitió una recuperación de la planta y una adecuada recolección; igualmente, llegó más producto desde el Valle del Cauca y Antioquia.

En contraste, aumentó la cotización de la guayaba pera, por menor ingreso de producto de primera calidad y por terminación de ciclos de cosechas desde los municipios de La Unión (Valle del Cauca); Chinchiná y Palestina (Caldas), y Armenia (Quindío). Esta situación se registró en veinticuatro de los treinta y tres mercados donde se negoció. En Villavicencio y Barranquilla, por ejemplo, el kilo se ofreció a \$1.600 y a \$2.308, respectivamente; 8,06 %, en promedio, más que la semana anterior. Por último, creció el precio de la uchuva con cáscara en cinco de los seis mercados donde se ofreció, pues llegó menos cantidad desde Aguadas (Caldas), La Ceja (Antioquia), San Raimundo, Sylvania y San Bernardo (Cundinamarca).

**Gráfico 4.** Comportamiento de los precios de la papaya Maradol 2018 (7 de abril al 4 de mayo)



Fuente: DANE, Sipsa.

**Cuadro 3.** Mercados mayoristas. Precios de venta de frutas frescas 2018 (28 de abril al 4 de mayo)

Productos y mercados	Pesos por kilogramo			
	Mínimo	Máximo	Medio	Tendencia
<b>Aguacate común</b>				
Arauca (Arauca)	5.800	6.000	5.900	=
Barranquilla, Barranquillita	4.800	5.000	4.933	=
Bucaramanga, Centroabastos	2.500	3.000	2.750	-
Buenaventura (Valle del Cauca)	2.500	3.000	2.750	-
Cartagena, Bazurto	5.000	5.000	5.000	=
Cúcuta, Cenabastos	3.000	4.000	3.583	+
Ibagué, Plaza La 21	1.500	3.000	2.208	-
Medellín, Central Mayorista de Antioquia	2.500	3.500	3.141	+
Medellín, Plaza Minorista José María Villa	2.500	3.000	2.750	-
Montería, Mercado del Sur	2.800	3.000	2.950	-
Neiva, Surabastos	2.500	3.500	2.889	-
Palmira (Valle del Cauca)	3.200	3.500	3.400	-
Santa Bárbara (Antioquia)	1.400	2.000	1.729	-
Sincelejo, Nuevo Mercado	3.000	3.000	3.000	-
Tunja, Complejo de Servicios del Sur	2.500	3.000	2.688	-
Valledupar, Mercado Nuevo	2.500	3.500	3.000	-
Villavicencio, CAV	4.000	4.500	4.208	+
<b>Aguacate Hass</b>				
Bogotá, D. C., Corabastos	4.800	6.000	5.314	+
Duitama (Boyacá)	4.000	4.000	4.000	=
La Ceja (Antioquia)	2.500	3.000	2.817	-
Medellín, Central Mayorista de Antioquia	3.500	4.000	3.588	-
Rionegro (Antioquia)	3.300	3.500	3.400	++
San Gil (Santander)	4.200	4.500	4.400	=
San Vicente (Antioquia)	3.000	3.300	3.150	-
Socorro (Santander)	4.000	4.200	4.133	=
Sonsón (Antioquia)	3.500	3.500	3.500	-
<b>Aguacate papelillo</b>				
Armenia, Mercar	5.000	5.200	5.067	-
Armenia, Retiro	4.000	4.200	4.061	-
Bogotá, D. C., Corabastos	5.500	6.000	5.936	=
Bucaramanga, Centroabastos	3.500	4.000	3.750	-
Buenaventura (Valle del Cauca)	4.500	5.000	4.750	=
Cali, Cavasa	4.500	4.800	4.621	-
Cartago (Valle del Cauca)	5.000	5.500	5.250	-
Duitama (Boyacá)	6.000	6.000	6.000	+
Florencia (Caquetá)	4.000	4.200	4.100	+
Ibagué, Plaza La 21	4.000	4.500	4.300	+
Manizales, Centro Galerías	3.500	4.000	3.833	=
Medellín, Central Mayorista de Antioquia	4.200	4.500	4.313	-
Neiva, Surabastos	4.000	5.000	4.660	-
Palmira (Valle del Cauca)	4.500	5.000	4.788	-
Pereira, La 41	4.500	5.000	4.758	-
Pereira, Mercasa	4.500	5.000	4.750	-
Santa Bárbara (Antioquia)	3.000	3.500	3.250	=

Productos y mercados	Pesos por kilogramo			
	Mínimo	Máximo	Medio	Tendencia
<b>Aguacate papelillo (continuación)</b>				
Sogamoso (Boyacá)	5.500	6.000	5.778	-
Tunja, Complejo de Servicios del Sur	4.600	5.200	4.960	-
Ubaté (Cundinamarca)	5.000	5.000	5.000	=
Villavicencio, CAV	5.500	6.000	5.754	-
<b>Badea</b>				
Neiva, Surabastos	1.000	1.200	1.092	-
<b>Banano bocadillo</b>				
Duitama (Boyacá)	1.150	1.200	1.175	+
Medellín, Central Mayorista de Antioquia	1.300	1.500	1.427	-
Santa Bárbara (Antioquia)	833	833	833	+
Sogamoso (Boyacá)	1.250	1.300	1.267	+
Tunja, Complejo de Servicios del Sur	1.250	1.500	1.370	+
<b>Banano criollo</b>				
Arauca (Arauca)	1.611	1.722	1.667	+
Armenia, Mercar	750	850	794	-
Armenia, Retiro	600	800	689	++
Barranquilla, Barranquillita	360	420	375	-
Bogotá, D. C., Corabastos	1.400	1.500	1.433	-
Bucaramanga, Centroabastos	1.500	1.700	1.569	-
Buenaventura (Valle del Cauca)	1.111	1.111	1.111	=
Cali, Cavasa	944	1.000	958	-
Cali, Santa Helena	833	889	870	=
Cartago (Valle del Cauca)	720	800	760	=
Chiquinquirá (Boyacá)	1.500	1.500	1.500	=
Cúcuta, Cenabastos	1.500	1.800	1.613	-
Cúcuta, La Nueva Sexta	1.000	1.167	1.115	-
Florencia (Caquetá)	1.440	1.520	1.480	+++
Ibagué, Plaza La 21	900	1.000	958	-
Ipiales (Nariño), Ipiales somos todos	704	741	728	+
La Ceja (Antioquia)	700	800	783	+
La Unión (Nariño)	2.000	2.000	2.000	=
Manizales, Centro Galerías	800	1.000	925	=
Medellín, Central Mayorista de Antioquia	1.000	1.100	1.044	-
Medellín, Plaza Minorista José María Villa	800	1.000	900	+
Neiva, Surabastos	800	1.000	901	-
Palmira (Valle del Cauca)	1.000	1.100	1.050	+
Pamplona (Norte de Santander)	1.600	2.000	1.767	-
Pereira, La 41	900	1.000	967	-
Pereira, Mercasa	900	1.000	933	=
Popayán, Plaza de mercado del barrio Bolívar	950	1.000	967	-
Rionegro (Antioquia)	950	1.100	1.007	-
San Gil (Santander)	520	560	547	+
Santa Bárbara (Antioquia)	500	600	538	+

**Cuadro 3.** Mercados mayoristas. Precios de venta de frutas frescas (continuación)  
2018 (28 de abril al 4 de mayo)

Productos y mercados	Pesos por kilogramo			
	Mínimo	Máximo	Medio	Tendencia
<b>Banano criollo (continuación)</b>				
Santa Marta (Magdalena)	412	471	426	++
Socorro (Santander)	560	600	587	+
Sogamoso (Boyacá)	1.200	1.250	1.233	=
Sonsón (Antioquia)	900	1.000	950	+
Tuluá (Valle del Cauca)	700	800	738	+
Tunja, Complejo de Servicios del Sur	1.300	1.400	1.390	+
<b>Banano Urabá</b>				
Barranquilla, Barranquillita	420	480	465	-
Bogotá, D. C., Corabastos	900	1.000	997	-
Bucaramanga, Centroabastos	1.000	1.150	1.075	-
Chiquinquirá (Boyacá)	1.100	1.200	1.117	-
Duitama (Boyacá)	1.000	1.000	1.000	=
Medellín, Central Mayorista de Antioquia	1.050	1.050	1.050	=
Medellín, Plaza Minorista José María Villa	800	900	850	+
Pamplona (Norte de Santander)	1.250	1.250	1.250	-
Sincelejo, Nuevo Mercado	545	545	545	=
Sogamoso (Boyacá)	1.000	1.000	1.000	=
Tunja, Complejo de Servicios del Sur	1.100	1.150	1.120	+
Valledupar, Mercabastos	300	325	313	+
Villavicencio, CAV	600	680	625	-
<b>Borojó</b>				
Bogotá, D. C., Corabastos	4.500	5.000	4.653	-
Bucaramanga, Centroabastos	4.500	5.000	4.750	-
Cúcuta, Cenabastos	4.000	5.000	4.667	+
Medellín, Central Mayorista de Antioquia	3.000	3.500	3.313	+
Montería, Mercado del Sur	5.000	5.500	5.250	=
Pamplona (Norte de Santander)	5.500	7.000	6.250	-
Villavicencio, CAV	5.000	6.000	5.104	-
<b>Breva</b>				
Armenia, Mercar	3.440	4.160	3.742	-
Bucaramanga, Centroabastos	3.500	4.000	3.817	-
Medellín, Central Mayorista de Antioquia	5.000	5.000	5.000	+
<b>Ciruela importada</b>				
Bogotá, D. C., Corabastos	6.667	7.778	7.275	-
Bucaramanga, Centroabastos	5.455	6.182	5.830	-
Cúcuta, Cenabastos	9.000	10.000	9.167	+
Medellín, Central Mayorista de Antioquia	6.875	7.500	7.302	-
Neiva, Surabastos	7.778	8.333	8.056	=
Santa Marta (Magdalena)	7.556	7.556	7.556	=
Tunja, Complejo de Servicios del Sur	6.500	6.500	6.500	-
Valledupar, Mercado Nuevo	8.500	9.000	8.750	=
<b>Ciruela roja</b>				
Bogotá, D. C., Corabastos	2.000	2.400	2.183	-
Bucaramanga, Centroabastos	2.400	2.600	2.450	-
Cúcuta, Cenabastos	2.500	3.000	2.823	+
Medellín, Central Mayorista de Antioquia	3.000	3.000	3.000	-
Neiva, Surabastos	2.600	2.720	2.613	-
Pamplona (Norte de Santander)	2.500	3.000	2.750	=
Tunja, Complejo de Servicios del Sur	2.000	2.200	2.067	+
<b>Coco</b>				
Armenia, Mercar	2.333	2.400	2.356	-
Barranquilla, Barranquillita	2.800	2.900	2.825	=
Bogotá, D. C., Corabastos	3.000	3.167	3.153	+
Bucaramanga, Centroabastos	4.333	4.500	4.417	=
Cali, Cavasa	1.818	1.818	1.818	=
Cali, Santa Helena	1.167	1.208	1.181	-
Cartagena, Bazurto	3.000	3.060	3.018	+
Cartago (Valle del Cauca)	2.000	2.133	2.067	-
Cúcuta, Cenabastos	1.100	1.400	1.222	+
La Unión (Nariño)	1.667	1.667	1.667	-
Manizales, Centro Galerías	2.258	2.581	2.398	-
Medellín, Central Mayorista de Antioquia	3.654	5.000	4.327	=
Montería, Mercado del Sur	3.000	3.000	3.000	-
Palmira (Valle del Cauca)	1.667	1.778	1.704	=
Pereira, La 41	2.133	2.133	2.133	+
Pereira, Mercasa	1.867	2.000	1.911	=
Sincelejo, Nuevo Mercado	2.088	2.320	2.243	-
Valledupar, Mercado Nuevo	2.500	2.500	2.500	=
<b>Curuba</b>				
Armenia, Mercar	1.400	1.500	1.456	+
Barranquilla, Barranquillita	1.600	1.760	1.680	=
Bogotá, D. C., Corabastos	1.136	1.364	1.299	+
Bucaramanga, Centroabastos	1.000	1.200	1.050	++
Buenaventura (Valle del Cauca)	2.600	3.000	2.867	=
Cali, Cavasa	1.900	2.000	1.971	-
Cartagena, Bazurto	1.600	1.600	1.600	=
Cartago (Valle del Cauca)	1.900	2.300	2.075	-
Chiquinquirá (Boyacá)	1.136	1.182	1.142	+
Cúcuta, Cenabastos	1.000	1.250	1.080	+
Ibagué, Plaza La 21	720	1.000	823	-
Ipiales (Nariño), Ipiales somos todos	1.167	1.250	1.222	-
Manizales, Centro Galerías	1.500	1.500	1.500	=
Medellín, Central Mayorista de Antioquia	1.400	1.600	1.505	+
Neiva, Surabastos	1.200	1.400	1.253	+
Pamplona (Norte de Santander)	833	833	833	=
Pereira, La 41	2.000	2.000	2.000	=
Pereira, Mercasa	1.600	2.000	1.750	n.d.
San Gil (Santander)	1.040	1.200	1.120	-

**Cuadro 3.** Mercados mayoristas. Precios de venta de frutas frescas (continuación)  
2018 (28 de abril al 4 de mayo)

Productos y mercados	Pesos por kilogramo				Tendencia	Productos y mercados	Pesos por kilogramo				Tendencia
	Mínimo	Máximo	Medio				Mínimo	Máximo	Medio		
<b>Curuba (continuación)</b>						<b>Fresa (continuación)</b>					
Socorro (Santander)	1.000	1.080	1.053	-		Pereira, Mercasa	3.600	4.000	3.733	=	
Sogamoso (Boyacá)	1.091	1.364	1.152	-		San Gil (Santander)	5.000	5.200	5.067	+	
Sonsón (Antioquia)	700	980	858	-		San Vicente (Antioquia)	6.000	6.200	6.100	++	
Tunja, Complejo de Servicios del Sur	909	1.000	918	+		Sincelejo, Nuevo Mercado	3.600	3.600	3.600	+	
Valledupar, Mercabastos	1.600	1.600	1.600	+		Socorro (Santander)	4.800	5.200	5.000	=	
Villavicencio, CAV	1.200	1.400	1.233	-		Sogamoso (Boyacá)	4.000	4.000	4.000	=	
						Tunja, Complejo de Servicios del Sur	4.000	4.667	4.444	-	
<b>Durazno importado</b>						Villavicencio, CAV	4.375	5.000	4.719	+	
Medellín, Central Mayorista de Antioquia	6.667	7.778	7.292	+		Yopal (Casanare)	5.625	5.750	5.688	+	
Neiva, Surabastos	9.625	9.625	9.625	=							
Valledupar, Mercado Nuevo	8.500	9.375	8.938	=		<b>Granadilla</b>					
						Armenia, Mercar	3.600	4.000	3.726	-	
<b>Durazno nacional</b>						Bogotá, D. C., Corabastos	4.000	4.533	4.231	+	
Bogotá, D. C., Corabastos	4.500	5.000	4.889	+		Bucaramanga, Centroabastos	4.500	5.000	4.772	+	
Bucaramanga, Centroabastos	3.200	3.200	3.200	=		Cali, Cavasa	3.333	3.667	3.375	+	
Medellín, Central Mayorista de Antioquia	4.200	5.000	4.513	-		Cartagena, Bazaruto	3.615	4.000	3.846	+	
San Gil (Santander)	3.800	4.000	3.867	=		Cartago (Valle del Cauca)	4.667	4.667	4.667	+	
Socorro (Santander)	2.000	2.200	2.133	+		Chiquinquirá (Boyacá)	4.000	4.000	4.000	+	
Sogamoso (Boyacá)	2.273	2.545	2.384	+		Cúcuta, Cenabastos	2.857	3.571	3.274	-	
Tunja, Complejo de Servicios del Sur	1.818	2.045	1.953	+		Duitama (Boyacá)	3.667	4.000	3.889	-	
						Ibagué, Plaza La 21	2.333	2.667	2.389	+	
<b>Feijoa</b>						La Unión (Nariño)	1.333	1.667	1.450	+	
Bogotá, D. C., Corabastos	3.500	4.300	3.862	-		Manizales, Centro Galerías	3.333	4.000	3.667	+	
San Gil (Santander)	3.600	4.200	4.000	-		Medellín, Central Mayorista de Antioquia	3.077	5.500	4.533	++	
Socorro (Santander)	4.300	4.500	4.433	-		Neiva, Surabastos	3.333	3.667	3.611	+++	
Sogamoso (Boyacá)	1.591	1.818	1.687	-		Palmira (Valle del Cauca)	3.000	3.333	3.225	-	
Tunja, Complejo de Servicios del Sur	1.591	1.955	1.712	-		Pamplona (Norte de Santander)	2.857	3.571	3.214	n.d.	
						Pasto, El Potrerillo	1.667	2.667	2.044	+	
<b>Fresa</b>						Pereira, Mercasa	4.667	4.667	4.667	+	
Armenia, Mercar	3.800	4.000	3.911	-		Popayán, Plaza de mercado del barrio Bolívar	2.667	2.800	2.689	-	
Bogotá, D. C., Corabastos	5.000	6.000	5.381	-		Rionegro (Antioquia)	4.615	5.000	4.831	++	
Bucaramanga, Centroabastos	3.600	5.000	4.175	+		San Gil (Santander)	4.857	5.357	5.060	+++	
Cali, Cavasa	4.000	4.400	4.167	-		Socorro (Santander)	4.429	5.000	4.714	+++	
Cali, Santa Helena	5.000	5.000	5.000	=		Sogamoso (Boyacá)	4.000	4.333	4.185	++	
Cartago (Valle del Cauca)	3.800	4.000	3.867	=		Tunja, Complejo de Servicios del Sur	4.667	4.667	4.667	+	
Chiquinquirá (Boyacá)	3.600	3.800	3.750	-		Ubaté (Cundinamarca)	4.667	4.667	4.667	-	
Cúcuta, Cenabastos	3.500	5.000	4.095	-		Villavicencio, CAV	4.000	4.667	4.361	+	
Duitama (Boyacá)	3.600	3.600	3.600	-		Yopal (Casanare)	4.667	5.000	4.833	++	
Ibagué, Plaza La 21	5.000	5.000	5.000	n.d.							
Ipiales (Nariño), Ipiales somos todos	3.440	4.000	3.747	++		<b>Guanábana</b>					
Manizales, Centro Galerías	4.200	5.500	5.050	=		Armenia, Mercar	2.300	2.500	2.411	=	
Medellín, Central Mayorista de Antioquia	6.500	7.000	6.708	+		Bogotá, D. C., Corabastos	3.000	3.200	3.044	-	
Medellín, Plaza Minorista José María Villa	5.000	5.500	5.350	+		Bucaramanga, Centroabastos	2.000	2.400	2.100	-	
Montería, Mercado del Sur	3.600	5.000	4.350	+		Cali, Cavasa	2.200	2.300	2.250	-	
Neiva, Surabastos	3.750	5.000	4.375	-		Cartago (Valle del Cauca)	2.000	2.400	2.150	-	
Pasto, El Potrerillo	4.000	5.000	4.500	=		Chiquinquirá (Boyacá)	1.300	1.400	1.383	+	
						Cúcuta, Cenabastos	2.500	2.700	2.587	-	
						Duitama (Boyacá)	2.500	2.500	2.500	=	



# BOLETÍN SEMANAL PRECIOS MAYORISTAS

**Cuadro 3.** Mercados mayoristas. Precios de venta de frutas frescas (continuación)  
2018 (28 de abril al 4 de mayo)

Productos y mercados	Pesos por kilogramo			
	Mínimo	Máximo	Medio	Tendencia
<b>Guanábana (continuación)</b>				
Ibagué, Plaza La 21	1.800	2.000	1.875	-
Ipiales (Nariño), Ipiales somos todos	1.840	2.000	1.933	-
La Unión (Nariño)	4.250	4.250	4.250	-
Manizales, Centro Galerías	1.800	2.000	1.900	=
Medellín, Central Mayorista de Antioquia	1.600	1.800	1.766	-
Medellín, Plaza Minorista José María Villa	1.500	2.000	1.745	++
Pamplona (Norte de Santander)	3.000	3.500	3.250	-
Pasto, El Potrerillo	2.500	3.000	2.667	++
Pereira, La 41	2.000	2.200	2.033	-
Pereira, Mercasa	1.800	2.000	1.875	-
Popayán, Plaza de mercado del barrio Bolívar	2.300	2.400	2.350	-
San Gil (Santander)	3.000	3.400	3.133	-
Santa Bárbara (Antioquia)	1.500	1.700	1.600	-
Socorro (Santander)	3.000	3.400	3.200	+
Sogamoso (Boyacá)	2.400	2.500	2.467	=
Tuluá (Valle del Cauca)	1.000	1.600	1.333	-
Tunja, Complejo de Servicios del Sur	2.400	2.500	2.460	-
Valledupar, Mercabastos	3.500	4.000	3.833	+
Villavicencio, CAV	2.800	3.500	3.096	+
<b>Guayaba agría</b>				
Armenia, Mercar	2.200	2.300	2.233	+
Cartago (Valle del Cauca)	2.200	2.500	2.333	-
Manizales, Centro Galerías	2.500	3.000	2.792	+
Montería, Mercado del Sur	2.400	2.600	2.453	-
Pereira, La 41	2.300	2.500	2.367	+
Pereira, Mercasa	1.800	2.500	2.042	-
Sincelejo, Nuevo Mercado	3.200	3.200	3.200	=
<b>Guayaba Atlántico</b>				
Barranquilla, Barranquillita	1.600	1.680	1.627	+
<b>Guayaba común</b>				
Barranquilla, Barranquillita	2.200	2.320	2.253	+
Cartagena, Bazurto	1.600	1.680	1.620	=
Chiquinquirá (Boyacá)	1.364	1.455	1.394	=
Cúcuta, Cenabastos	1.167	1.500	1.410	-
Santa Marta (Magdalena)	1.500	2.000	1.767	+
Sincelejo, Nuevo Mercado	1.600	2.000	1.789	+
Valledupar, Mercabastos	1.600	1.800	1.767	-
<b>Guayaba manzana</b>				
Cartago (Valle del Cauca)	1.500	1.600	1.550	=
Manizales, Centro Galerías	2.000	2.500	2.300	+
Medellín, Central Mayorista de Antioquia	2.000	2.500	2.190	-
Rionegro (Antioquia)	1.800	2.500	2.356	-
<b>Guayaba manzana (continuación)</b>				
Tuluá (Valle del Cauca)	1.400	1.500	1.433	=
<b>Guayaba pera</b>				
Armenia, Mercar	1.400	1.500	1.422	+
Barranquilla, Barranquillita	2.200	2.400	2.308	+
Barranquilla, Granabastos	2.300	2.500	2.444	+
Bogotá, D. C., Corabastos	2.357	2.857	2.605	-
Bucaramanga, Centroabastos	1.400	1.600	1.497	+
Buenaventura (Valle del Cauca)	2.000	2.000	2.000	++
Cali, Cavasa	1.700	1.800	1.725	++
Cali, Santa Helena	1.500	1.600	1.583	-
Cartagena, Bazurto	2.100	2.500	2.400	++
Cartago (Valle del Cauca)	1.300	1.500	1.367	-
Cúcuta, Cenabastos	2.045	2.273	2.172	+
Duitama (Boyacá)	1.600	1.700	1.667	=
Ibagué, Plaza La 21	1.700	2.000	1.842	-
Ipiales (Nariño), Ipiales somos todos	1.800	1.900	1.813	+
La Ceja (Antioquia)	1.200	1.300	1.250	=
La Unión (Nariño)	1.250	1.250	1.250	++
Manizales, Centro Galerías	1.300	1.500	1.400	=
Medellín, Central Mayorista de Antioquia	1.400	1.700	1.526	+
Medellín, Plaza Minorista José María Villa	1.500	2.000	1.758	+
Neiva, Surabastos	2.000	2.600	2.354	-
Palmira (Valle del Cauca)	1.200	1.300	1.263	-
Pamplona (Norte de Santander)	1.818	2.273	2.008	+
Pasto, El Potrerillo	1.500	2.000	1.767	=
Pereira, La 41	1.200	1.500	1.400	-
Pereira, Mercasa	1.200	1.500	1.350	+
Popayán, Plaza de mercado del barrio Bolívar	1.750	1.850	1.794	+
Rionegro (Antioquia)	1.700	2.000	1.788	+
San Gil (Santander)	1.800	2.000	1.880	++
Socorro (Santander)	2.400	2.500	2.433	+
Sogamoso (Boyacá)	1.600	1.800	1.744	+
Tuluá (Valle del Cauca)	1.300	1.400	1.350	+
Tunja, Complejo de Servicios del Sur	1.600	2.000	1.773	+
Túquerres (Nariño)	1.550	1.650	1.613	=
Ubaté (Cundinamarca)	2.000	2.000	2.000	+++
Villavicencio, CAV	1.400	2.000	1.600	+
<b>Guayaba pera valluna</b>				
Medellín, Central Mayorista de Antioquia	1.800	2.200	2.083	++
<b>Gulupa</b>				
Bogotá, D. C., Corabastos	1.867	2.333	2.041	-
Ibagué, Plaza La 21	1.600	2.000	1.807	-

**Cuadro 3.** Mercados mayoristas. Precios de venta de frutas frescas (continuación)  
2018 (28 de abril al 4 de mayo)

Productos y mercados	Pesos por kilogramo			
	Mínimo	Máximo	Medio	Tendencia
<b>Gulupa (continuación)</b>				
Medellín, Central Mayorista de Antioquia	1.300	1.800	1.578	-
Neiva, Surabastos	2.160	2.720	2.413	+++
Peñol (Antioquia)	1.000	1.300	1.178	=
Sonsón (Antioquia)	1.200	1.500	1.375	+
<b>Higo</b>				
Bogotá, D. C., Corabastos	8.000	9.000	8.389	-
Medellín, Central Mayorista de Antioquia	7.000	8.000	7.594	-
Sonsón (Antioquia)	5.000	5.500	5.250	-
<b>Kiwi</b>				
Bogotá, D. C., Corabastos	5.000	5.500	5.203	n.d.
Bucaramanga, Centroabastos	5.000	6.000	5.688	-
Cali, Cavasa	6.000	6.500	6.354	-
Cali, Santa Helena	5.000	5.000	5.000	=
Chiquinquirá (Boyacá)	7.000	7.000	7.000	++
Cúcuta, Cenabastos	7.000	8.000	7.583	+
Duitama (Boyacá)	5.500	5.600	5.533	-
Ibagué, Plaza La 21	5.500	6.500	6.000	-
La Unión (Nariño)	5.000	6.000	5.667	-
Manizales, Centro Galerías	6.500	7.000	6.750	-
Medellín, Central Mayorista de Antioquia	5.000	6.000	5.650	+
Neiva, Surabastos	5.600	6.500	6.072	-
Pasto, El Potrerillo	6.111	6.667	6.389	-
Pereira, La 41	5.000	6.500	5.767	-
Pereira, Mercasa	5.000	6.000	5.667	-
Popayán, Plaza de mercado del barrio Bolívar	6.000	6.300	6.063	-
San Gil (Santander)	8.000	9.000	8.333	-
Socorro (Santander)	7.000	8.000	7.333	-
Sogamoso (Boyacá)	6.500	7.500	7.167	-
Tuluá (Valle del Cauca)	7.000	7.500	7.125	-
Tunja, Complejo de Servicios del Sur	6.000	6.000	6.000	+
Villavicencio, CAV	5.000	5.500	5.146	-
<b>Limón común</b>				
Arauca (Arauca)	1.000	1.080	1.040	+
Armenia, Mercar	1.500	1.800	1.678	-
Barranquilla, Barranquillita	1.500	1.929	1.658	-
Bogotá, D. C., Corabastos	1.571	2.000	1.752	=
Bucaramanga, Centroabastos	1.400	1.600	1.500	-
Bucaramanga, Mercados del centro	1.800	1.800	1.800	=
Cali, Cavasa	1.833	2.000	1.908	-
Cali, Santa Helena	1.833	2.000	1.972	-
Cartagena, Bazarro	1.786	1.971	1.905	-
Cartago (Valle del Cauca)	2.000	2.400	2.150	-
Cúcuta, Cenabastos	1.800	2.500	2.156	-
Cúcuta, La Nueva Sexta	2.083	2.917	2.479	+

Productos y mercados	Pesos por kilogramo			
	Mínimo	Máximo	Medio	Tendencia
<b>Limón común (continuación)</b>				
Florencia (Caquetá)	2.240	2.400	2.320	+++
Ibagué, Plaza La 21	1.429	1.714	1.577	-
Ipiales (Nariño), Ipiales somos todos	1.250	1.375	1.333	+
La Unión (Nariño)	1.000	1.000	1.000	-
Medellín, Central Mayorista de Antioquia	1.429	2.000	1.671	-
Medellín, Plaza Minorista José María Villa	1.900	1.900	1.900	=
Montería, Mercado del Sur	1.714	2.000	1.887	-
Neiva, Surabastos	1.440	1.760	1.584	+
Pamplona (Norte de Santander)	2.000	3.000	2.333	-
Pasto, El Potrerillo	625	750	688	+++
Pereira, Mercasa	1.800	2.500	2.100	-
San Gil (Santander)	1.480	1.600	1.520	++
Sincelejo, Nuevo Mercado	1.857	2.000	1.929	-
Socorro (Santander)	1.280	1.400	1.320	=
Tunja, Complejo de Servicios del Sur	2.080	2.080	2.080	-
Valledupar, Mercabastos	1.850	2.203	2.026	-
Valledupar, Mercado Nuevo	2.000	2.400	2.267	=
Villavicencio, CAV	1.400	2.000	1.658	-
<b>Limón común Ciénaga</b>				
Barranquilla, Barranquillita	2.438	2.625	2.516	-
Santa Marta (Magdalena)	2.200	2.400	2.253	+
Valledupar, Mercado Nuevo	2.200	2.400	2.300	+
<b>Limón común valluno</b>				
Buenaventura (Valle del Cauca)	3.000	3.500	3.167	-
Palmira (Valle del Cauca)	1.917	2.083	2.031	-
Tuluá (Valle del Cauca)	1.667	2.000	1.833	+
<b>Limón mandarino</b>				
Armenia, Mercar	1.200	1.200	1.200	=
Ibagué, Plaza La 21	750	850	767	-
La Ceja (Antioquia)	750	1.000	858	++
Medellín, Central Mayorista de Antioquia	1.400	2.000	1.700	+++
Medellín, Plaza Minorista José María Villa	1.000	1.500	1.325	+
Peñol (Antioquia)	800	1.000	894	++
Pereira, Mercasa	1.000	1.300	1.092	-
Santa Bárbara (Antioquia)	700	1.000	825	+
Villavicencio, CAV	1.040	1.360	1.207	-
Yopal (Casanare)	1.750	1.750	1.750	+
<b>Limón Tahití</b>				
Armenia, Mercar	1.400	1.800	1.622	-
Barranquilla, Barranquillita	2.500	2.583	2.525	+
Bogotá, D. C., Corabastos	1.714	2.286	2.087	++
Bucaramanga, Centroabastos	1.600	2.000	1.835	-

# BOLETÍN SEMANAL PRECIOS MAYORISTAS

**Cuadro 3.** Mercados mayoristas. Precios de venta de frutas frescas (continuación)  
2018 (28 de abril al 4 de mayo)

Productos y mercados	Pesos por kilogramo				Tendencia	Productos y mercados	Pesos por kilogramo				Tendencia
	Mínimo	Máximo	Medio				Mínimo	Máximo	Medio		
<b>Limón Tahiti (continuación)</b>						<b>Lulo (continuación)</b>					
Bucaramanga, Mercados del centro	1.600	1.600	1.600	=		Medellín, Plaza Minorista José María Villa	2.000	2.700	2.283	++	
Cali, Cavasa	1.600	1.800	1.708	-		Montería, Mercado del Sur	3.300	3.500	3.400	+	
Cali, Santa Helena	1.500	1.800	1.667	-		Neiva, Surabastos	1.800	2.200	2.000	+	
Cartagena, Bazurto	1.920	2.400	2.143	-		Palmira (Valle del Cauca)	2.000	2.400	2.150	+	
Cartago (Valle del Cauca)	1.600	1.900	1.750	-		Pamplona (Norte de Santander)	2.000	2.500	2.333	+	
Cúcuta, Cenabastos	1.364	1.818	1.742	+		Pasto, El Potrerillo	1.304	1.522	1.435	-	
Duitama (Boyacá)	1.818	1.909	1.848	-		Pereira, La 41	1.700	2.400	2.063	+	
Manizales, Centro Galerías	1.000	1.600	1.338	++		Pereira, Mercasa	1.600	2.000	1.742	-	
Medellín, Central Mayorista de Antioquia	1.400	2.000	1.665	-		Popayán, Plaza de mercado del barrio Bolívar	1.400	1.800	1.580	++	
Medellín, Plaza Minorista José María Villa	1.500	2.000	1.750	+		San Gil (Santander)	2.400	2.600	2.484	+	
Neiva, Surabastos	1.440	1.600	1.533	-		Santa Marta (Magdalena)	3.200	3.200	3.200	=	
Palmira (Valle del Cauca)	1.700	2.000	1.800	+		Sincelejo, Nuevo Mercado	2.400	3.000	2.656	+	
Pamplona (Norte de Santander)	1.458	1.667	1.597	+		Socorro (Santander)	2.400	2.480	2.427	=	
Pasto, El Potrerillo	1.000	1.180	1.100	+		Sogamoso (Boyacá)	2.391	2.609	2.512	+	
Pereira, La 41	1.200	1.800	1.588	-		Tuluá (Valle del Cauca)	1.800	2.000	1.875	+	
Pereira, Mercasa	1.500	1.800	1.675	-		Tunja, Complejo de Servicios del Sur	2.391	2.391	2.391	+	
Rionegro (Antioquia)	2.000	2.300	2.204	-		Valledupar, Mercabastos	2.600	3.200	2.883	+	
San Gil (Santander)	1.200	1.400	1.298	+		Valledupar, Mercado Nuevo	2.800	2.800	2.800	++	
Santa Bárbara (Antioquia)	1.000	1.500	1.275	+		Villavicencio, CAV	2.000	2.400	2.217	-	
Socorro (Santander)	1.200	1.280	1.253	=		Yopal (Casanare)	2.750	4.000	3.438	=	
Sogamoso (Boyacá)	1.818	2.273	2.071	-							
Tuluá (Valle del Cauca)	1.300	1.500	1.433	=		<b>Mandarina arrayana</b>					
Tunja, Complejo de Servicios del Sur	1.818	2.091	2.005	-		Bogotá, D. C., Corabastos	2.045	2.500	2.283	-	
Ubaté (Cundinamarca)	1.818	1.818	1.818	=		Buenaventura (Valle del Cauca)	2.000	2.600	2.400	-	
Villavicencio, CAV	1.400	2.000	1.733	-		Cali, Cavasa	1.800	2.000	1.929	-	
						Cali, Santa Helena	1.750	2.000	1.842	-	
<b>Lulo</b>						Chiquinquirá (Boyacá)	1.591	1.727	1.659	-	
Arauca (Arauca)	3.500	3.700	3.600	+		Florencia (Caquetá)	1.200	1.360	1.280	+	
Armenia, Mercar	1.800	2.000	1.911	-		Ibagué, Plaza La 21	1.400	1.400	1.400	-	
Barranquilla, Barranquillita	3.000	3.500	3.158	+		La Unión (Nariño)	2.000	2.000	2.000	=	
Barranquilla, Granabastos	3.200	3.600	3.389	+		Neiva, Surabastos	1.818	2.182	2.012	-	
Bogotá, D. C., Corabastos	2.000	2.600	2.222	+		Pasto, El Potrerillo	1.750	2.250	1.958	-	
Bucaramanga, Centroabastos	2.200	2.600	2.378	++		Popayán, Plaza de mercado del barrio Bolívar	1.720	1.800	1.755	-	
Buenaventura (Valle del Cauca)	2.400	3.000	2.667	+++		Socorro (Santander)	800	880	827	=	
Cali, Cavasa	1.900	2.100	2.000	+		Tuluá (Valle del Cauca)	1.800	2.000	1.833	-	
Cali, Santa Helena	1.700	1.800	1.767	-		Tunja, Complejo de Servicios del Sur	1.818	2.273	1.992	-	
Cartagena, Bazurto	3.000	3.200	3.150	=		Ubaté (Cundinamarca)	2.500	2.500	2.500	=	
Cartago (Valle del Cauca)	2.000	2.200	2.067	-		Villavicencio, CAV	1.000	1.200	1.123	-	
Chiquinquirá (Boyacá)	2.174	2.391	2.228	-							
Cúcuta, Cenabastos	3.000	3.500	3.073	+		<b>Mandarina común</b>					
Duitama (Boyacá)	2.174	2.391	2.319	=		Arauca (Arauca)	2.500	2.600	2.550	+	
Florencia (Caquetá)	1.840	1.840	1.840	-		Barranquilla, Barranquillita	2.417	2.583	2.519	+	
Ibagué, Plaza La 21	2.000	2.400	2.181	++		Cartagena, Bazurto	2.909	3.182	3.008	-	
Ipiales (Nariño), Ipiales somos todos	1.700	1.800	1.767	++		Cúcuta, Cenabastos	1.800	2.200	1.958	+	
La Unión (Nariño)	1.333	1.333	1.333	=		Cúcuta, La Nueva Sexta	1.600	2.000	1.842	+	
Manizales, Centro Galerías	2.000	2.200	2.100	=		Túquerres (Nariño)	2.000	2.250	2.113	-	
Medellín, Central Mayorista de Antioquia	2.000	2.600	2.388	++		Valledupar, Mercabastos	2.400	2.600	2.533	+	

**Cuadro 3.** Mercados mayoristas. Precios de venta de frutas frescas (continuación)  
2018 (28 de abril al 4 de mayo)

Productos y mercados	Pesos por kilogramo			
	Mínimo	Máximo	Medio	Tendencia
<b>Mandarina Oneco</b>				
Armenia, Mercar	1.200	1.400	1.311	–
Armenia, Retiro	800	1.200	961	–
Cali, Cavasa	1.800	2.200	2.046	–
Cali, Santa Helena	1.600	1.750	1.692	–
Cartago (Valle del Cauca)	1.600	1.900	1.767	–
Ibagué, Plaza La 21	1.200	1.200	1.200	n.d.
Manizales, Centro Galerías	1.500	2.000	1.700	+
Medellín, Central Mayorista de Antioquia	2.000	2.400	2.203	+
Pereira, Mercasa	1.500	2.000	1.750	–
Rionegro (Antioquia)	2.300	2.500	2.371	–
Santa Bárbara (Antioquia)	1.000	1.750	1.369	++
<b>Mango común</b>				
Armenia, Mercar	700	800	756	–
Cali, Cavasa	1.400	1.520	1.430	–
Cali, Santa Helena	1.200	1.200	1.200	–
Cartago (Valle del Cauca)	1.500	1.500	1.500	–
Manizales, Centro Galerías	1.000	1.300	1.100	–
Medellín, Central Mayorista de Antioquia	1.400	1.600	1.467	–
Neiva, Surabastos	1.000	1.120	1.020	+
Pereira, La 41	1.000	1.300	1.125	+
Pereira, Mercasa	1.000	1.300	1.171	+
Santa Bárbara (Antioquia)	1.000	1.500	1.213	n.d.
Tunja, Complejo de Servicios del Sur	909	1.136	965	–
<b>Mango de azúcar</b>				
Barranquilla, Barranquillita	1.800	1.880	1.817	–
Bogotá, D. C., Corabastos	1.400	1.800	1.578	n.d.
Bucaramanga, Centroabastos	1.600	1.800	1.650	–
Cúcuta, Cenabastos	833	1.000	875	–
Duitama (Boyacá)	1.818	2.045	1.894	–
La Unión (Nariño)	1.600	1.600	1.600	+++
Medellín, Central Mayorista de Antioquia	1.400	1.600	1.550	n.d.
Medellín, Plaza Minorista José María Villa	1.500	1.500	1.500	=
San Gil (Santander)	1.200	1.280	1.227	=
Sogamoso (Boyacá)	1.818	2.045	1.894	n.d.
Tunja, Complejo de Servicios del Sur	1.591	1.818	1.614	–
Villavicencio, CAV	1.800	2.200	1.942	–
<b>Mango manzano</b>				
Armenia, Mercar	900	1.000	950	+
Bucaramanga, Centroabastos	1.000	1.200	1.100	–
Buenaventura (Valle del Cauca)	1.500	1.500	1.500	+
Duitama (Boyacá)	1.591	1.591	1.591	+
Florencia (Caquetá)	1.120	1.120	1.120	–
Manizales, Centro Galerías	1.500	2.000	1.767	+
<b>Mango manzano (continuación)</b>				
Medellín, Central Mayorista de Antioquia	1.600	1.600	1.600	n.d.
Pereira, La 41	1.200	1.300	1.267	+
Pereira, Mercasa	1.000	1.300	1.175	+
Tunja, Complejo de Servicios del Sur	1.136	1.227	1.145	–
<b>Mango reina</b>				
Armenia, Mercar	700	700	700	–
Manizales, Centro Galerías	1.300	1.300	1.300	=
Pereira, La 41	1.000	1.200	1.100	+
Pereira, Mercasa	700	1.000	850	–
Tunja, Complejo de Servicios del Sur	909	1.000	955	n.d.
<b>Mango Tommy</b>				
Armenia, Mercar	800	900	833	–
Barranquilla, Barranquillita	1.600	1.800	1.707	–
Bogotá, D. C., Corabastos	2.045	2.500	2.302	+
Bucaramanga, Centroabastos	1.600	1.800	1.650	–
Bucaramanga, Mercados del centro	1.800	1.800	1.800	=
Cali, Cavasa	1.800	2.000	1.829	–
Cali, Santa Helena	1.600	1.600	1.600	–
Cartago (Valle del Cauca)	1.333	1.667	1.500	–
Chiquinquirá (Boyacá)	2.045	2.273	2.216	–
Cúcuta, Cenabastos	1.200	1.400	1.322	+
Duitama (Boyacá)	1.818	1.818	1.818	–
Ibagué, Plaza La 21	800	1.200	1.000	–
Ipiales (Nariño), Ipiales somos todos	1.600	1.800	1.633	–
La Ceja (Antioquia)	1.800	2.000	1.900	+
La Unión (Nariño)	1.800	2.000	1.850	–
Manizales, Centro Galerías	1.800	2.000	1.933	–
Medellín, Central Mayorista de Antioquia	1.600	1.900	1.820	+
Medellín, Plaza Minorista José María Villa	1.500	1.600	1.550	–
Montería, Mercado del Sur	1.000	1.000	1.000	n.d.
Neiva, Surabastos	1.200	1.800	1.520	++
Palmira (Valle del Cauca)	1.800	2.000	1.915	–
Pasto, El Potrerillo	1.600	1.800	1.700	=
Pereira, La 41	1.300	1.500	1.400	+
Pereira, Mercasa	1.100	1.300	1.183	–
Popayán, Plaza de mercado del barrio Bolívar	1.200	1.600	1.401	–
Rionegro (Antioquia)	1.900	2.200	2.027	–
San Gil (Santander)	1.400	1.600	1.533	=
Socorro (Santander)	1.400	1.600	1.533	n.d.
Sogamoso (Boyacá)	1.591	2.045	1.742	–
Tuluá (Valle del Cauca)	1.143	1.520	1.274	–
Tunja, Complejo de Servicios del Sur	1.591	1.818	1.606	–
Túquerres (Nariño)	1.800	1.920	1.820	–
Villavicencio, CAV	1.600	2.000	1.931	–

**Cuadro 3.** Mercados mayoristas. Precios de venta de frutas frescas (continuación)  
2018 (28 de abril al 4 de mayo)

Productos y mercados	Pesos por kilogramo				Tendencia	Productos y mercados	Pesos por kilogramo				Tendencia
	Mínimo	Máximo	Medio				Mínimo	Máximo	Medio		
<b>Mango Yulima</b>						<b>Manzana roja importada (continuación)</b>					
Armenia, Mercar	700	800	711		-	Tunja, Complejo de Servicios del Sur	4.737	4.737	4.737		+
Duitama (Boyacá)	1.364	1.364	1.364		+++	Túquerres (Nariño)	3.947	4.474	4.254		-
Florencia (Caquetá)	1.000	1.000	1.000		=	Valledupar, Mercado Nuevo	4.211	4.842	4.526		=
Medellín, Plaza Minorista José María Villa	1.000	1.200	1.020		-	Villavicencio, CAV	3.947	4.737	4.353		-
Pereira, La 41	1.000	1.300	1.225		++	Yopal (Casanare)	4.737	4.737	4.737		+++
Pereira, Mercasa	900	1.100	983		-	<b>Manzana royal gala importada</b>					
Sogamoso (Boyacá)	1.136	1.364	1.288		-	Armenia, Mercar	4.421	4.474	4.468		+
<b>Manzana nacional</b>						Bogotá, D. C., Corabastos	4.105	4.474	4.285		+
Bogotá, D. C., Corabastos	3.250	3.650	3.469		-	Bucaramanga, Centroabastos	3.750	4.100	3.950		-
Medellín, Central Mayorista de Antioquia	3.500	3.500	3.500		=	Cali, Cavasa	4.211	4.474	4.359		-
Sogamoso (Boyacá)	1.364	1.591	1.465		-	Cali, Santa Helena	3.684	4.211	3.860		+
Tunja, Complejo de Servicios del Sur	2.727	2.727	2.727		+	Cartago (Valle del Cauca)	4.211	4.368	4.276		-
<b>Manzana roja importada</b>						Chiquinquirá (Boyacá)	4.474	4.474	4.474		-
Arauca (Arauca)	4.850	5.000	4.917		+	Cúcuta, Cenabastos	3.750	4.250	4.042		-
Armenia, Mercar	4.421	4.474	4.462		-	Duitama (Boyacá)	3.947	4.211	4.035		-
Barranquilla, Barranquillita	4.842	5.000	4.930		=	Florencia (Caquetá)	4.211	4.211	4.211		=
Bogotá, D. C., Corabastos	4.211	4.737	4.449		-	Ibagué, Plaza La 21	3.947	4.211	4.055		-
Bucaramanga, Centroabastos	4.250	4.500	4.375		-	Ipiales (Nariño), Ipiales somos todos	3.842	4.053	3.943		-
Buenaventura (Valle del Cauca)	4.211	4.737	4.474		=	La Ceja (Antioquia)	3.684	4.211	3.947		-
Cali, Cavasa	4.211	4.474	4.342		-	Manizales, Centro Galerías	4.211	4.737	4.474		=
Cali, Santa Helena	4.211	4.474	4.298		-	Medellín, Central Mayorista de Antioquia	3.421	3.947	3.789		+
Cartagena, Bazurto	4.526	4.632	4.596		=	Montería, Mercado del Sur	3.947	4.474	4.232		-
Cartago (Valle del Cauca)	4.105	4.316	4.184		-	Neiva, Surabastos	3.947	4.474	4.287		-
Cúcuta, Cenabastos	4.500	4.750	4.542		-	Palmira (Valle del Cauca)	4.474	4.737	4.605		+
Duitama (Boyacá)	4.211	4.211	4.211		-	Pamplona (Norte de Santander)	4.250	4.750	4.500		+
Florencia (Caquetá)	4.632	4.632	4.632		=	Pasto, El Potrillo	3.684	3.947	3.848		-
Ibagué, Plaza La 21	4.211	4.474	4.320		-	Pereira, La 41	3.421	4.211	3.930		-
La Unión (Nariño)	3.947	4.211	4.145		++	Pereira, Mercasa	3.421	4.211	3.794		+
Manizales, Centro Galerías	4.211	4.737	4.518		+	Popayán, Plaza de mercado del barrio Bolívar	4.105	4.579	4.329		-
Medellín, Central Mayorista de Antioquia	3.947	4.474	4.158		-	Rionegro (Antioquia)	4.105	4.474	4.216		-
Montería, Mercado del Sur	3.947	4.737	4.386		-	San Gil (Santander)	4.250	4.400	4.300		-
Neiva, Surabastos	4.632	5.000	4.851		-	Socorro (Santander)	4.500	4.600	4.567		=
Palmira (Valle del Cauca)	4.474	4.737	4.605		+	Sogamoso (Boyacá)	4.211	4.474	4.327		-
Pamplona (Norte de Santander)	4.500	5.000	4.750		+	Tuluá (Valle del Cauca)	4.211	4.421	4.263		+
Pasto, El Potrillo	3.684	3.947	3.816		=	Tunja, Complejo de Servicios del Sur	3.947	4.211	4.158		-
Pereira, La 41	3.684	4.368	4.123		-	Túquerres (Nariño)	3.947	4.474	4.211		-
Pereira, Mercasa	3.684	4.211	4.079		-	Ubaté (Cundinamarca)	4.000	4.000	4.000		-
Popayán, Plaza de mercado del barrio Bolívar	3.947	4.211	4.039		-	Valledupar, Mercado Nuevo	4.400	4.500	4.450		=
Rionegro (Antioquia)	4.211	4.474	4.265		-	Villavicencio, CAV	3.947	4.211	4.068		-
San Gil (Santander)	4.500	4.600	4.567		-	<b>Manzana verde importada</b>					
Santa Marta (Magdalena)	4.400	4.400	4.400		n.d.	Armenia, Mercar	3.947	4.474	4.129		-
Sincelejo, Nuevo Mercado	4.250	4.250	4.250		=	Barranquilla, Barranquillita	5.526	5.789	5.601		-
Socorro (Santander)	4.600	4.750	4.700		=	Bogotá, D. C., Corabastos	4.211	4.737	4.487		-
Sogamoso (Boyacá)	4.368	4.737	4.579		-	Bucaramanga, Centroabastos	4.250	4.350	4.300		+
Tuluá (Valle del Cauca)	4.474	4.737	4.579		-	Buenaventura (Valle del Cauca)	4.474	4.737	4.627		+

**Cuadro 3.** Mercados mayoristas. Precios de venta de frutas frescas (continuación)  
2018 (28 de abril al 4 de mayo)

Productos y mercados	Pesos por kilogramo				Tendencia	Productos y mercados	Pesos por kilogramo				Tendencia
	Mínimo	Máximo	Medio				Mínimo	Máximo	Medio		
<b>Manzana verde importada (continuación)</b>						<b>Maracuyá (continuación)</b>					
Cali, Cavasa	4.737	5.000	4.797	-		Ibagué, Plaza La 21	2.080	2.400	2.220	-	
Cali, Santa Helena	3.947	4.211	4.167	+		La Ceja (Antioquia)	2.500	2.800	2.650	-	
Cartagena, Bazaruto	5.000	5.053	5.018	-		Manizales, Centro Galerías	2.800	3.000	2.867	+	
Cartago (Valle del Cauca)	4.316	4.474	4.395	-		Medellín, Plaza Minorista José María Villa	2.500	3.000	2.725	+	
Chiquinquirá (Boyacá)	4.474	4.474	4.474	-		Montería, Mercado del Sur	2.400	3.000	2.683	+	
Cúcuta, Cenabastos	4.500	5.000	4.604	+		Palmira (Valle del Cauca)	2.400	2.600	2.500	+	
Duitama (Boyacá)	4.211	4.474	4.386	+		Pasto, El Potrerillo	1.667	2.000	1.867	-	
Florencia (Cauquetá)	4.211	4.211	4.211	-		Pereira, La 41	2.700	3.500	2.958	+	
Ibagué, Plaza La 21	4.211	4.737	4.496	-		Pereira, Mercasa	2.500	3.600	3.271	+	
Ipiales (Nariño), Ipiales somos todos	4.105	4.316	4.228	+		Popayán, Plaza de mercado del barrio Bolívar	2.400	2.800	2.625	=	
La Ceja (Antioquia)	3.684	4.474	4.057	+		Rionegro (Antioquia)	2.500	3.000	2.685	+	
La Unión (Nariño)	3.684	4.211	3.860	+		San Gil (Santander)	2.880	3.200	3.076	-	
Manizales, Centro Galerías	4.211	4.737	4.474	=		Socorro (Santander)	2.880	3.040	2.933	+++	
Medellín, Central Mayorista de Antioquia	3.947	4.474	4.211	-		Sogamoso (Boyacá)	3.000	3.500	3.056	+	
Montería, Mercado del Sur	3.947	4.211	4.145	-		Sonsón (Antioquia)	1.800	2.000	1.900	-	
Neiva, Surabastos	4.263	4.895	4.694	-		Tuluá (Valle del Cauca)	2.600	3.100	2.842	+	
Palmira (Valle del Cauca)	4.737	4.737	4.737	+		Tunja, Complejo de Servicios del Sur	2.800	3.000	2.960	+	
Pamplona (Norte de Santander)	5.000	5.000	5.000	+		Túquerres (Nariño)	1.667	1.667	1.667	-	
Pasto, El Potrerillo	4.211	4.211	4.211	=		Ubaté (Cundinamarca)	3.500	3.500	3.500	+++	
Pereira, La 41	3.947	4.474	4.254	-		Villavicencio, CAV	2.300	3.200	2.754	++	
Pereira, Mercasa	3.421	4.474	4.035	-		Yopal (Casanare)	2.800	3.000	2.900	+	
Popayán, Plaza de mercado del barrio Bolívar	4.421	4.579	4.493	-		<b>Maracuyá antioqueño</b>					
Rionegro (Antioquia)	4.474	4.737	4.682	-		Medellín, Central Mayorista de Antioquia	2.300	2.600	2.436	+	
San Gil (Santander)	4.500	4.600	4.567	-		Montería, Mercado del Sur	2.300	3.000	2.600	+	
Santa Marta (Magdalena)	4.500	4.500	4.500	=		Sincelejo, Nuevo Mercado	2.500	2.800	2.642	+	
Sincelejo, Nuevo Mercado	4.500	4.500	4.500	=		<b>Maracuyá huilense</b>					
Socorro (Santander)	4.600	4.750	4.650	=		Florencia (Cauquetá)	2.000	2.160	2.080	++	
Sogamoso (Boyacá)	4.211	4.474	4.327	-		Neiva, Surabastos	2.200	2.700	2.457	+	
Tuluá (Valle del Cauca)	4.632	4.737	4.684	-		<b>Maracuyá santandereano</b>					
Tunja, Complejo de Servicios del Sur	4.474	4.632	4.539	-		Barranquilla, Barranquillita	3.600	3.733	3.659	+	
Túquerres (Nariño)	3.947	4.474	4.228	-		Barranquilla, Granabastos	3.333	3.600	3.494	+	
Ubaté (Cundinamarca)	5.000	5.000	5.000	-		Cartagena, Bazaruto	3.167	3.267	3.233	+	
Valledupar, Mercado Nuevo	5.000	5.526	5.263	=		Santa Marta (Magdalena)	3.467	3.667	3.573	+	
Villavicencio, CAV	3.947	4.474	4.243	-		Valledupar, Mercabastos	3.000	3.333	3.250	+	
Yopal (Casanare)	4.737	4.737	4.737	+++		<b>Maracuyá valluno</b>					
<b>Maracuyá</b>						Barranquilla, Barranquillita	3.700	3.900	3.811	++	
Arauca (Arauca)	1.667	1.833	1.750	-		Barranquilla, Granabastos	3.800	3.800	3.800	+	
Armenia, Mercar	2.800	3.000	2.889	+		Cartagena, Bazaruto	3.500	4.000	3.683	+	
Bogotá, D. C., Corabastos	3.000	3.300	3.072	+		Medellín, Central Mayorista de Antioquia	3.000	4.000	3.725	++	
Bucaramanga, Centroabastos	2.667	3.200	2.908	-		<b>Melón Cantalup</b>					
Buenaventura (Valle del Cauca)	2.500	3.000	2.700	=		Arauca (Arauca)	3.000	3.000	3.000	=	
Cali, Cavasa	2.500	2.700	2.544	-							
Cali, Santa Helena	2.500	2.800	2.667	+							
Cartago (Valle del Cauca)	3.400	3.700	3.550	+							
Chiquinquirá (Boyacá)	2.800	3.000	2.967	+							
Cúcuta, Cenabastos	2.000	2.500	2.375	++							
Duitama (Boyacá)	3.000	3.000	3.000	=							



**Cuadro 3.** Mercados mayoristas. Precios de venta de frutas frescas (continuación)  
2018 (28 de abril al 4 de mayo)

Productos y mercados	Pesos por kilogramo			
	Mínimo	Máximo	Medio	Tendencia
<b>Naranja Sweet (continuación)</b>				
Pereira, Mercasa	600	800	783	+
Popayán, Plaza de mercado del barrio Bolívar	640	660	650	+
Tuluá (Valle del Cauca)	600	700	660	-
<b>Naranja Valencia</b>				
Armenia, Mercar	380	400	391	-
Armenia, Retiro	280	320	304	-
Barranquilla, Barranquillita	920	940	925	=
Bogotá, D. C., Corabastos	1.000	1.050	1.015	-
Bucaramanga, Centroabastos	720	720	720	-
Bucaramanga, Mercados del centro	720	720	720	=
Buenaventura (Valle del Cauca)	1.000	1.080	1.027	=
Cartagena, Bazaruto	1.100	1.150	1.129	+
Cartago (Valle del Cauca)	520	560	547	=
Cúcuta, Cenabastos	1.200	1.400	1.300	+
Duitama (Boyacá)	900	1.000	967	++
Florencia (Caquetá)	600	640	620	+
Ipiales (Nariño), Ipiales somos todos	575	625	591	-
La Ceja (Antioquia)	1.000	1.300	1.167	+
Manizales, Centro Galerías	500	700	617	=
Medellín, Central Mayorista de Antioquia	900	1.000	980	+
Medellín, Plaza Minorista José María Villa	800	1.000	910	-
Montería, Mercado del Sur	700	700	700	-
Pasto, El Potrerillo	700	800	750	=
Pereira, Mercasa	600	800	717	+
Rionegro (Antioquia)	1.100	1.200	1.163	-
Santa Marta (Magdalena)	800	800	800	-
Sincelejo, Nuevo Mercado	800	800	800	=
Sogamoso (Boyacá)	1.000	1.100	1.067	-
Tunja, Complejo de Servicios del Sur	800	900	835	-
Túquerres (Nariño)	500	550	506	-
Valledupar, Mercado Nuevo	680	720	717	-
Villavicencio, CAV	600	760	702	-
Yopal (Casanare)	900	1.000	950	+

**Papaya hawaiana**

Medellín, Central Mayorista de Antioquia	1.607	1.607	1.607	=
--	-------	-------	-------	---

**Papaya Maradol**

Arauca (Arauca)	1.800	2.000	1.900	-
Armenia, Mercar	800	850	817	-
Bogotá, D. C., Corabastos	1.111	1.667	1.309	++
Bucaramanga, Centroabastos	1.100	1.200	1.150	=
Buenaventura (Valle del Cauca)	1.200	1.500	1.367	-
Cali, Cavasa	1.100	1.200	1.142	-
Cali, Santa Helena	900	1.000	983	+

Productos y mercados	Pesos por kilogramo			
	Mínimo	Máximo	Medio	Tendencia
<b>Papaya Maradol (continuación)</b>				
Cartagena, Bazaruto	1.875	1.875	1.875	=
Cartago (Valle del Cauca)	1.000	1.300	1.150	-
Chiquinquirá (Boyacá)	833	944	861	-
Cúcuta, Cenabastos	800	1.000	944	+
Duitama (Boyacá)	1.000	1.000	1.000	+++
Ibagué, Plaza La 21	800	1.000	900	-
Ipiales (Nariño), Ipiales somos todos	1.400	1.500	1.463	-
La Ceja (Antioquia)	1.500	1.500	1.500	-
La Unión (Nariño)	1.500	2.000	1.875	+
Manizales, Centro Galerías	1.200	1.300	1.250	=
Medellín, Central Mayorista de Antioquia	1.400	1.800	1.565	-
Medellín, Plaza Minorista José María Villa	1.200	1.200	1.200	=
Neiva, Surabastos	1.000	1.100	1.026	-
Palmira (Valle del Cauca)	1.200	1.200	1.200	-
Pamplona (Norte de Santander)	1.300	1.700	1.567	-
Pasto, El Potrerillo	1.200	1.500	1.350	=
Pereira, La 41	800	1.200	1.038	-
Pereira, Mercasa	1.000	1.300	1.094	-
Popayán, Plaza de mercado del barrio Bolívar	1.200	1.300	1.213	-
Rionegro (Antioquia)	1.750	2.000	1.954	-
San Gil (Santander)	700	750	717	-
Socorro (Santander)	600	640	627	-
Sogamoso (Boyacá)	667	778	704	-
Tuluá (Valle del Cauca)	700	1.000	850	-
Tunja, Complejo de Servicios del Sur	667	778	717	+
Ubaté (Cundinamarca)	500	500	500	++
Valledupar, Mercado Nuevo	600	700	617	-
Villavicencio, CAV	650	1.000	790	++

**Papaya melona**

Bucaramanga, Centroabastos	1.200	1.200	1.200	=
Medellín, Central Mayorista de Antioquia	1.000	1.200	1.080	-

**Papaya redonda**

Bucaramanga, Centroabastos	1.100	1.100	1.100	=
Medellín, Central Mayorista de Antioquia	1.000	1.200	1.080	-

**Papaya tainung**

Barranquilla, Barranquillita	1.200	1.300	1.225	-
Bogotá, D. C., Corabastos	2.000	2.200	2.022	-
Cartagena, Bazaruto	1.200	1.400	1.267	=
Florencia (Caquetá)	1.100	1.100	1.100	=
Medellín, Central Mayorista de Antioquia	1.200	1.400	1.340	-



# BOLETÍN SEMANAL PRECIOS MAYORISTAS

**Cuadro 3.** Mercados mayoristas. Precios de venta de frutas frescas (continuación)  
2018 (28 de abril al 4 de mayo)

Productos y mercados	Pesos por kilogramo			
	Mínimo	Máximo	Medio	Tendencia
<b>Papaya tainung (continuación)</b>				
Medellín, Plaza Minorista José María Villa	1.000	1.000	1.000	=
Montería, Mercado del Sur	960	1.000	980	-
Sincedejo, Nuevo Mercado	1.000	1.000	1.000	+
Villavicencio, CAV	750	1.000	825	+
<b>Patilla</b>				
Armenia, Mercar	900	950	917	=
Barranquilla, Barranquillita	800	880	849	+
Bogotá, D. C., Corabastos	950	1.100	1.000	+
Bucaramanga, Centroabastos	1.100	1.200	1.188	+
Cali, Cavasa	1.200	1.200	1.200	+
Cali, Santa Helena	1.000	1.100	1.083	-
Cartagena, Bazurto	800	850	842	+
Cartago (Valle del Cauca)	1.000	1.200	1.167	+
Cúcuta, Cenabastos	1.200	1.300	1.207	-
Ibagué, Plaza La 21	1.000	1.200	1.100	+
Medellín, Central Mayorista de Antioquia	1.200	1.200	1.200	=
Medellín, Plaza Minorista José María Villa	800	900	850	=
Montería, Mercado del Sur	950	950	950	+
Palmira (Valle del Cauca)	1.200	1.200	1.200	+
Pasto, El Potrerillo	1.100	1.300	1.200	++
Pereira, La 41	1.000	1.100	1.050	=
Popayán, Plaza de mercado del barrio Bolívar	1.100	1.200	1.113	+
Rionegro (Antioquia)	900	1.000	971	-
San Gil (Santander)	1.000	1.200	1.111	-
Socorro (Santander)	1.000	1.100	1.033	=
Tuluá (Valle del Cauca)	1.200	1.300	1.217	+
Tunja, Complejo de Servicios del Sur	800	900	838	n.d.
Valledupar, Mercado Nuevo	950	950	950	+
<b>Patilla baby</b>				
Bogotá, D. C., Corabastos	1.700	2.000	1.814	-
Medellín, Central Mayorista de Antioquia	1.600	1.900	1.758	-
<b>Pera importada (continuación)</b>				
Armenia, Mercar	3.750	3.900	3.817	-
Bogotá, D. C., Corabastos	3.300	3.750	3.565	-
Bucaramanga, Centroabastos	3.500	3.600	3.513	+
Buenaventura (Valle del Cauca)	4.211	4.737	4.474	=
Cali, Cavasa	3.947	4.211	4.057	+
Cali, Santa Helena	3.421	3.421	3.421	+
Cartagena, Bazurto	4.000	4.105	4.070	+
Cartago (Valle del Cauca)	3.895	4.000	3.947	-
Chiquinquirá (Boyacá)	3.684	4.211	4.123	++
Cúcuta, Cenabastos	3.500	4.000	3.800	+
<b>Pera importada (continuación)</b>				
Duitama (Boyacá)	3.158	3.421	3.289	-
Florencia (Caquetá)	3.684	3.737	3.711	-
Ibagué, Plaza La 21	3.684	3.947	3.860	-
Ipiales (Nariño), Ipiales somos todos	3.684	4.211	3.974	+
La Unión (Nariño)	3.947	4.211	4.123	+++
Manizales, Centro Galerías	3.500	4.000	3.917	-
Medellín, Central Mayorista de Antioquia	3.158	3.684	3.526	+
Montería, Mercado del Sur	3.947	4.474	4.211	-
Neiva, Surabastos	3.889	4.167	4.025	-
Palmira (Valle del Cauca)	3.947	4.211	4.079	-
Pamplona (Norte de Santander)	3.750	4.000	3.875	=
Pasto, El Potrerillo	3.579	3.684	3.673	-
Pereira, La 41	3.250	3.500	3.442	=
Pereira, Mercasa	3.250	3.600	3.471	+
Popayán, Plaza de mercado del barrio Bolívar	3.947	4.000	3.961	-
Rionegro (Antioquia)	3.579	4.105	3.797	+
San Gil (Santander)	4.250	4.400	4.300	=
Santa Marta (Magdalena)	4.167	4.444	4.222	-
Sincedejo, Nuevo Mercado	3.750	3.750	3.750	=
Socorro (Santander)	4.000	4.100	4.033	-
Sogamoso (Boyacá)	3.947	4.105	3.988	+
Tuluá (Valle del Cauca)	3.947	4.211	4.053	-
Tunja, Complejo de Servicios del Sur	3.684	3.947	3.737	-
Valledupar, Mercado Nuevo	4.100	4.200	4.150	=
Villavicencio, CAV	3.500	3.500	3.500	-
Yopal (Casanare)	5.000	5.250	5.125	-
<b>Pera nacional</b>				
Arauca (Arauca)	1.280	1.360	1.320	-
Bogotá, D. C., Corabastos	1.087	1.304	1.127	+
Bucaramanga, Centroabastos	1.000	1.120	1.060	-
Chiquinquirá (Boyacá)	1.087	1.304	1.167	-
Ibagué, Plaza La 21	1.000	1.200	1.100	+
Medellín, Central Mayorista de Antioquia	1.083	1.167	1.125	-
San Gil (Santander)	1.200	1.280	1.253	-
Socorro (Santander)	1.200	1.280	1.253	-
Sogamoso (Boyacá)	1.000	1.130	1.087	-
Tunja, Complejo de Servicios del Sur	783	870	864	-
<b>Piña gold</b>				
Armenia, Mercar	800	850	828	-
Barranquilla, Granabastos	1.300	1.400	1.333	-
Bogotá, D. C., Corabastos	1.273	1.455	1.356	+
Bucaramanga, Centroabastos	700	1.000	875	+
Buenaventura (Valle del Cauca)	1.400	1.600	1.500	=
Cali, Cavasa	900	1.000	939	-
Cali, Santa Helena	900	900	900	-

**Cuadro 3.** Mercados mayoristas. Precios de venta de frutas frescas (continuación)  
2018 (28 de abril al 4 de mayo)

Productos y mercados	Pesos por kilogramo			
	Mínimo	Máximo	Medio	Tendencia
<b>Piña gold (continuación)</b>				
Cartagena, Bazarro	1.800	2.000	1.933	=
Cartago (Valle del Cauca)	1.000	1.200	1.100	=
Chiquinquirá (Boyacá)	1.545	1.636	1.621	-
Cúcuta, Cenabastos	1.100	1.200	1.155	-
Duitama (Boyacá)	1.000	1.045	1.030	+
Ibagué, Plaza La 21	900	1.200	1.050	-
Ipiales (Nariño), Ipiales somos todos	1.167	1.333	1.271	-
La Unión (Nariño)	1.500	2.000	1.750	-
Manizales, Centro Galerías	1.000	1.200	1.100	+
Medellín, Central Mayorista de Antioquia	900	1.050	996	+
Medellín, Plaza Minorista José María Villa	800	900	833	-
Montería, Mercado del Sur	1.200	1.200	1.200	=
Neiva, Surabastos	1.000	1.300	1.211	-
Palmira (Valle del Cauca)	900	1.000	963	-
Pasto, El Potrerillo	1.000	1.100	1.050	=
Pereira, La 41	1.000	1.300	1.083	+
Pereira, Mercasa	800	1.200	1.008	-
Rionegro (Antioquia)	1.250	1.500	1.351	-
Santa Marta (Magdalena)	1.500	1.500	1.500	=
Sogamoso (Boyacá)	909	1.000	939	-
Tuluá (Valle del Cauca)	800	900	883	-
Tunja, Complejo de Servicios del Sur	1.455	1.636	1.582	+
Ubaté (Cundinamarca)	1.545	1.545	1.545	=

**Piña manzana**

Cali, Cavasa	700	800	746	-
Cali, Santa Helena	850	850	850	+
La Ceja (Antioquia)	1.000	1.000	1.000	=
Manizales, Centro Galerías	1.000	1.100	1.033	=
Medellín, Central Mayorista de Antioquia	800	1.000	913	-
Pasto, El Potrerillo	1.300	1.400	1.350	+
Pereira, La 41	1.000	1.200	1.100	=
Pereira, Mercasa	1.000	1.100	1.025	-
Popayán, Plaza de mercado del barrio Bolívar	750	800	758	+
Rionegro (Antioquia)	850	1.000	965	+
Tuluá (Valle del Cauca)	700	800	750	-

**Piña perolera**

Arauca (Arauca)	2.560	2.880	2.720	+
Barranquilla, Barranquillita	1.080	1.120	1.110	+
Barranquilla, Granabastos	1.040	1.040	1.040	-
Bogotá, D. C., Corabastos	563	688	634	-
Bucaramanga, Centroabastos	533	600	567	=
Cartagena, Bazarro	1.160	1.200	1.190	=
Chiquinquirá (Boyacá)	600	600	600	-
Cúcuta, Cenabastos	600	733	693	+

Productos y mercados	Pesos por kilogramo			
	Mínimo	Máximo	Medio	Tendencia
<b>Piña perolera (continuación)</b>				
Cúcuta, La Nueva Sexta	750	800	794	-
Duitama (Boyacá)	667	667	667	-
Florencia (Cauquetá)	1.179	1.250	1.214	-
Medellín, Central Mayorista de Antioquia	1.000	1.000	1.000	=
Montería, Mercado del Sur	800	920	847	+
Neiva, Surabastos	1.071	1.179	1.125	+
Pamplona (Norte de Santander)	667	833	772	-
San Gil (Santander)	533	667	615	+
Santa Marta (Magdalena)	1.160	1.200	1.196	+
Sincelejo, Nuevo Mercado	880	920	902	-
Socorro (Santander)	533	667	600	+
Sogamoso (Boyacá)	733	833	800	-
Tunja, Complejo de Servicios del Sur	667	767	730	-
Valledupar, Mercabastos	1.000	1.200	1.027	=
Villavicencio, CAV	758	848	811	-

**Pitahaya**

Arauca (Arauca)	9.300	9.700	9.500	=
Bogotá, D. C., Corabastos	6.000	8.000	6.917	-
Bucaramanga, Centroabastos	8.500	10.000	9.438	-
Cúcuta, Cenabastos	8.000	10.000	9.250	-
Medellín, Central Mayorista de Antioquia	8.000	9.000	8.194	+
Neiva, Surabastos	7.000	10.000	7.694	-
Sogamoso (Boyacá)	5.000	6.000	5.667	-
Tunja, Complejo de Servicios del Sur	6.000	7.000	6.373	-
Villavicencio, CAV	7.000	9.000	7.875	-

**Tangelo**

Bogotá, D. C., Corabastos	1.400	1.840	1.552	-
Bucaramanga, Centroabastos	1.800	2.000	1.900	-
Cartago (Valle del Cauca)	1.700	2.200	1.950	-
Manizales, Centro Galerías	1.500	2.000	1.675	-
Medellín, Central Mayorista de Antioquia	1.800	1.800	1.800	n.d.
Pereira, Mercasa	1.500	2.200	1.858	-
Rionegro (Antioquia)	2.000	2.400	2.229	-
Tunja, Complejo de Servicios del Sur	1.600	1.600	1.600	-
Ubaté (Cundinamarca)	2.000	2.000	2.000	+++
Villavicencio, CAV	1.000	1.440	1.190	-

**Tomate de árbol**

Arauca (Arauca)	1.792	1.875	1.833	-
Armenia, Mercar	1.680	1.840	1.773	-
Barranquilla, Barranquillita	1.800	2.100	1.917	+
Barranquilla, Granabastos	1.800	2.200	1.908	-
Bogotá, D. C., Corabastos	1.600	1.800	1.661	-
Bucaramanga, Centroabastos	1.680	1.800	1.720	-
Buenaventura (Valle del Cauca)	1.600	2.200	1.933	-

# BOLETÍN SEMANAL PRECIOS MAYORISTAS

**Cuadro 3.** Mercados mayoristas. Precios de venta de frutas frescas (continuación)  
2018 (28 de abril al 4 de mayo)

Productos y mercados	Pesos por kilogramo				Tendencia	Productos y mercados	Pesos por kilogramo				Tendencia
	Mínimo	Máximo	Medio				Mínimo	Máximo	Medio		
<b>Tomate de árbol (continuación)</b>						<b>Uchuva con cáscara (continuación)</b>					
Cali, Cavasa	1.400	1.600	1.510	-		Medellín, Central Mayorista de Antioquia	2.500	3.500	3.075	+	
Cali, Santa Helena	1.500	1.600	1.583	-		Pamplona (Norte de Santander)	1.000	1.000	1.000	=	
Cartagena, Bazurto	1.800	2.100	1.978	+		<b>Uva importada</b>					
Cartago (Valle del Cauca)	1.900	2.200	2.017	-		Barranquilla, Barranquillita	7.778	8.000	7.852	-	
Chiquinquirá (Boyacá)	1.957	2.174	1.993	-		Bogotá, D. C., Corabastos	7.750	8.750	8.226	-	
Cúcuta, Cenabastos	2.200	2.400	2.292	-		Bucaramanga, Centroabastos	7.875	8.500	8.156	-	
Duitama (Boyacá)	1.870	1.957	1.928	-		Cali, Cavasa	8.235	8.824	8.480	-	
El Santuario (Antioquia)	1.200	1.300	1.250	-		Cali, Santa Helena	7.647	8.235	7.941	=	
Florencia (Cauca)	2.160	2.240	2.200	+		Cartagena, Bazurto	7.556	8.222	7.827	+	
Ibagué, Plaza La 21	1.600	1.840	1.747	-		Cúcuta, Cenabastos	8.750	8.750	8.750	=	
Ipiales (Nariño), Ipiales somos todos	1.267	1.567	1.433	-		Medellín, Central Mayorista de Antioquia	7.500	9.375	8.000	-	
La Ceja (Antioquia)	1.500	1.800	1.642	-		Palmira (Valle del Cauca)	8.750	9.375	9.063	+	
La Unión (Antioquia)	1.300	1.400	1.375	-		San Gil (Santander)	8.500	8.750	8.583	=	
La Unión (Nariño)	1.833	2.000	1.944	-		Santa Marta (Magdalena)	9.375	9.375	9.375	=	
Manizales, Centro Galerías	1.520	1.800	1.655	-		Socorro (Santander)	8.750	9.000	8.833	=	
Marinilla (Antioquia)	1.100	1.300	1.196	-		Sogamoso (Boyacá)	8.750	9.375	9.167	+	
Medellín, Central Mayorista de Antioquia	1.400	1.700	1.583	-		Tunja, Complejo de Servicios del Sur	8.750	8.750	8.750	+	
Medellín, Plaza Minorista José María Villa	1.600	1.800	1.685	+		Valledupar, Mercado Nuevo	8.125	8.750	8.438	-	
Montería, Mercado del Sur	1.800	2.200	1.983	+		Villavicencio, CAV	7.750	8.750	8.297	-	
Neiva, Surabastos	1.680	1.800	1.790	-		<b>Uva Isabela</b>					
Palmira (Valle del Cauca)	1.800	2.000	1.950	-		Armenia, Mercar	2.819	2.907	2.868	+	
Pamplona (Norte de Santander)	1.875	2.083	1.997	+++		Bogotá, D. C., Corabastos	2.080	2.640	2.327	-	
Pasto, El Potrerillo	1.600	1.700	1.653	-		Bucaramanga, Centroabastos	2.240	2.560	2.360	-	
Peñol (Antioquia)	1.300	1.400	1.353	-		Cali, Cavasa	1.840	2.000	1.930	-	
Pereira, La 41	1.600	2.000	1.846	+		Cali, Santa Helena	1.920	2.000	1.947	-	
Pereira, Mercasa	1.500	2.000	1.696	-		Chiquinquirá (Boyacá)	2.960	3.200	3.013	-	
Popayán, Plaza de mercado del barrio Bolívar	1.520	1.600	1.560	+		Cúcuta, Cenabastos	3.000	4.000	3.533	-	
Rionegro (Antioquia)	1.400	1.600	1.496	-		Ibagué, Plaza La 21	2.000	2.240	2.123	+	
San Gil (Santander)	1.600	1.880	1.702	-		Ipiales (Nariño), Ipiales somos todos	1.920	2.000	1.980	-	
San Vicente (Antioquia)	1.200	1.300	1.238	-		La Unión (Nariño)	2.000	2.400	2.100	-	
Santa Marta (Magdalena)	1.960	2.200	2.123	+		Medellín, Central Mayorista de Antioquia	2.400	3.000	2.720	-	
Sincelejo, Nuevo Mercado	1.720	1.920	1.800	-		Neiva, Surabastos	1.500	2.200	1.892	-	
Socorro (Santander)	1.600	1.920	1.773	-		Palmira (Valle del Cauca)	1.680	2.000	1.870	-	
Sogamoso (Boyacá)	1.739	1.957	1.860	-		Pamplona (Norte de Santander)	3.000	3.400	3.200	-	
Sonsón (Antioquia)	1.300	1.500	1.375	-		Pasto, El Potrerillo	1.760	2.080	1.956	-	
Tuluá (Valle del Cauca)	1.800	2.000	1.917	-		Popayán, Plaza de mercado del barrio Bolívar	1.920	2.000	1.980	-	
Tunja, Complejo de Servicios del Sur	1.522	1.739	1.626	+		Rionegro (Antioquia)	3.200	3.400	3.300	-	
Túquerres (Nariño)	1.433	1.500	1.478	-		San Gil (Santander)	2.640	3.040	2.791	-	
Valledupar, Mercabastos	1.720	1.920	1.803	-		Sincelejo, Nuevo Mercado	2.833	2.917	2.843	-	
Villavicencio, CAV	1.920	2.080	2.003	-		Socorro (Santander)	2.800	2.960	2.907	=	
Yopal (Casanare)	2.400	2.400	2.400	-		Sogamoso (Boyacá)	2.400	2.560	2.418	+	
<b>Uchuva con cáscara</b>						Tuluá (Valle del Cauca)	1.920	2.160	2.067	-	
Bogotá, D. C., Corabastos	3.000	3.500	3.229	++		Tunja, Complejo de Servicios del Sur	2.160	2.400	2.328	+	
Bucaramanga, Centroabastos	2.400	3.000	2.700	+		Túquerres (Nariño)	2.000	2.080	2.033	-	
Cúcuta, Cenabastos	2.000	2.500	2.448	+							
Ibagué, Plaza La 21	2.400	2.800	2.567	+							

**Cuadro 3.** Mercados mayoristas. Precios de venta de frutas frescas (conclusión)  
2018 (28 de abril al 4 de mayo)

Productos y mercados	Pesos por kilogramo			
	Mínimo	Máximo	Medio	Tendencia
<b>Uva Isabela (continuación)</b>				
Ubaté (Cundinamarca)	2.400	2.600	2.500	-
Villavicencio, CAV	2.400	2.800	2.547	-
Yopal (Casanare)	2.800	3.040	2.920	-
<b>Uva negra</b>				
Sogamoso (Boyacá)	2.640	2.800	2.747	+
<b>Uva red globe nacional</b>				
Armenia, Mercar	3.200	3.360	3.271	-
Barranquilla, Barranquillita	4.500	4.750	4.597	-
Bogotá, D. C., Corabastos	3.091	4.222	3.555	-
Bucaramanga, Centroabastos	3.182	3.455	3.284	-
Cali, Cavasa	3.333	3.556	3.477	+
Cali, Santa Helena	3.200	3.467	3.333	=
Cartagena, Bazaruto	4.667	5.000	4.778	=
Cartago (Valle del Cauca)	3.400	3.700	3.550	-
Ibagué, Plaza La 21	2.800	3.600	3.130	+
Manizales, Centro Galerías	2.800	3.200	3.060	+
Medellín, Central Mayorista de Antioquia	3.000	3.556	3.308	-
Montería, Mercado del Sur	3.889	3.889	3.889	=
Pasto, El Potrerillo	2.400	3.200	2.889	-
Pereira, La 41	3.000	3.000	3.000	-
Pereira, Mercasa	3.000	3.400	3.200	-
Popayán, Plaza de mercado del barrio Bolívar	3.263	3.368	3.309	-
Rionegro (Antioquia)	3.333	4.000	3.676	-
San Gil (Santander)	4.364	4.545	4.485	-
Socorro (Santander)	4.091	4.273	4.212	-
Tuluá (Valle del Cauca)	3.000	3.300	3.050	-

**TENDENCIAS**

---	-
Variación mayor al -20 %	Variación entre 0 % y -10 %
--	=
Variación entre -10 % y -20 %	Variación igual a 0 %

Productos y mercados	Pesos por kilogramo			
	Mínimo	Máximo	Medio	Tendencia
<b>Uva red globe nacional (continuación)</b>				
Villavicencio, CAV	3.636	3.636	3.636	+
<b>Uva roja</b>				
Florencia (Caquetá)	4.500	4.500	4.500	=
Ipiales (Nariño), Ipiales somos todos	2.778	3.111	2.861	+
La Unión (Nariño)	2.240	2.800	2.460	-
Neiva, Surabastos	3.600	4.000	3.908	-
Pereira, Mercasa	6.667	7.778	7.639	++
Sincelejo, Nuevo Mercado	3.333	3.889	3.741	-
Sogamoso (Boyacá)	2.640	2.800	2.747	+
Túquerres (Nariño)	2.778	3.000	2.889	-
<b>Uva verde</b>				
Bogotá, D. C., Corabastos	5.000	5.556	5.284	+
Bucaramanga, Centroabastos	5.455	5.455	5.455	n.d.
Cartago (Valle del Cauca)	4.560	4.560	4.560	=
Cúcuta, Cenabastos	5.556	6.667	6.046	+
Florencia (Caquetá)	4.500	4.500	4.500	=
Medellín, Central Mayorista de Antioquia	5.556	6.111	5.648	n.d.
Neiva, Surabastos	5.000	6.000	5.667	-
San Gil (Santander)	4.545	4.727	4.667	=
Socorro (Santander)	4.545	4.727	4.667	=
Sogamoso (Boyacá)	3.091	3.182	3.152	=
Villavicencio, CAV	5.625	6.875	6.337	+
<b>Zapote</b>				
Barranquilla, Barranquillita	3.000	3.100	3.033	=
Valledupar, Mercado Nuevo	3.000	3.000	3.000	=

+	+++
Variación entre 0 % y 10 %	Variación mayor al 20 %
++	n. d.
Variación entre 10 % y 20 %	No determinado

## TUBÉRCULOS, RAÍCES Y PLÁTANOS

### Mayor oferta de papa parda pastusa

En la presente semana, se vio reflejado un descenso en los precios de la papa parda pastusa en diecisiete de los veinticinco mercados en donde se negoció. Según las fuentes encuestadas, este comportamiento se relacionó con una intensificación en las actividades de recolección en las regiones de Tunja (Boyacá), Pasto y Córdoba (Nariño), Cerrito (Santander), Chitagá (Norte de Santander) y la capital del país. En Manizales y Bucaramanga, por ejemplo, el kilo se ofreció a \$860 y a \$1000, respectivamente, lo que indicó un descenso del 3,81 %, respecto a la semana pasada.

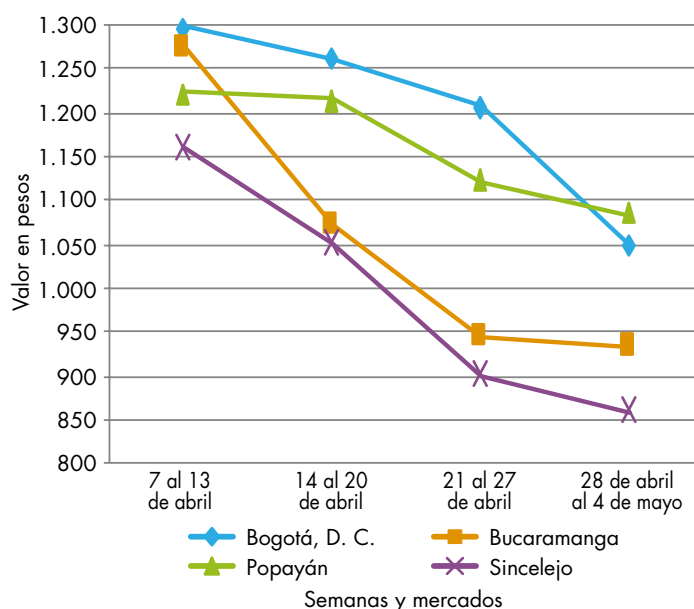
Comportamiento similar se presentó en los precios de otras papas negras como la capira y la suprema. En cuanto al precio de la papa capira, este mostró un descuento en veinte de los veintinueve mercados en donde se transó esta semana, pues aumentó el rendimiento de las hectáreas en temporada de cosecha en las zonas de cultivo ubicadas en San Vicente, El Santuario, El Peñol y El Carmen de Viboral (Antioquia), Cundinamarca y Boyacá. De acuerdo con lo anterior, en el mercado de Pereira, el kilo se comercializó a \$937, lo que indicó un 6,77 % menos que la semana anterior.

Asimismo, un mayor ingreso en el volumen de carga procedente de las regiones productoras como Tunja y Saboyá (Boyacá); Susa, Simijaca y Carmen de Carupa (Cundinamarca); Chitagá y Silos (Norte de Santander), Guaca y Cerrito (Santander) motivó a que los precios de la papa suprema cayeran en dieciocho de los veintiséis mercados en donde se cotizó. Por lo anterior, en la plaza de Surabastos, en Neiva, se observó una reducción del 8,2 %, por lo que allí el kilo se encontró a \$750.

En contraste, se observó una tendencia al alza en los precios de la papa criolla limpia, comportamiento que se relacionó con una contracción de la oferta originaria de Pamplona y Silos (Norte de Santander); Tunja, Sogamoso y Aquitania (Boyacá); Simijaca, Ubaque, Fosca y Usme (Cundinamarca); el Altiplano Cundiboyacense; la capital del país, e Ipiales (Nariño). En Villavicencio y Arauca, por ejemplo, el kilo se vendió a \$1.263 y a \$1.958, respectivamente; es decir, un 5,01 % en promedio más que la semana anterior.

Finalmente, las bajas actividades de recolección, derivadas de una reducción en la disponibilidad de mano de obra, en las zonas de cultivo ubicadas en San Pablo, Cáchira, Chitagá, Mutiscua, Pamplona, Cárcota y Ragonvalia (Norte de Santander); Cáqueza, Quetame, Fosca y Chipaque (Cundinamarca), y Cajamarca (Tolima), fueron una de las razones principales para que el valor comercial de la arracacha amarilla se acrecentara en diez de los veintiún mercados en donde se entregó esta semana. En Villavicencio, por ejemplo, el alza fue del 13,15 % y el kilo se comercializó a \$1.858.

**Gráfico 5.** Comportamiento de los precios de la papa parda pastusa  
2018 (7 de abril al 4 de mayo)



Fuente: DANE, Sipsa.

**Cuadro 4.** Mercados mayoristas. Precios de venta de tubérculos, raíces y plátanos 2018 (28 de abril al 4 de mayo)

Productos y mercados	Pesos por kilogramo			
	Mínimo	Máximo	Medio	Tendencia
<b>Arracacha amarilla</b>				
Arauca (Arauca)	1.545	1.582	1.564	-
Bogotá, D. C., Corabastos	1.333	1.667	1.417	-
Bucaramanga, Centroabastos	960	1.120	1.013	++
Buenaventura (Valle del Cauca)	1.600	2.000	1.933	-
Cali, Cavasa	1.167	1.333	1.259	+
Cali, Santa Helena	1.333	1.333	1.333	=
Chiquinquirá (Boyacá)	833	1.167	993	-
Cúcuta, Cenabastos	800	1.000	925	+
Duitama (Boyacá)	1.083	1.167	1.111	-
Florencia (Caquetá)	960	992	976	+
Ibagué, Plaza La 21	1.040	1.280	1.173	-
Neiva, Surabastos	1.280	1.600	1.493	++
Palmira (Valle del Cauca)	1.333	1.500	1.406	+
Pamplona (Norte de Santander)	600	800	644	-
Popayán, Plaza de mercado del barrio Bolívar	1.360	1.400	1.385	++
San Gil (Santander)	1.280	1.360	1.316	-
Sogamoso (Boyacá)	1.250	1.333	1.306	+
Tunja, Complejo de Servicios del Sur	1.000	1.167	1.050	-
Valledupar, Mercabastos	1.400	1.600	1.467	+
Villavicencio, CAV	1.600	2.000	1.858	++
Yopal (Casanare)	1.667	1.667	1.667	=
<b>Arracacha blanca</b>				
Armenia, Mercar	1.133	1.267	1.219	+
Cartago (Valle del Cauca)	1.583	1.667	1.625	-
Ipiales (Nariño), Ipiales somos todos	560	700	633	-
Manizales, Centro Galerías	1.290	1.452	1.317	+
Medellín, Central Mayorista de Antioquia	625	750	688	=
Medellín, Plaza Minorista José María Villa	1.500	2.000	1.726	+
Pasto, El Potrerillo	800	900	844	-
Pereira, La 41	1.333	1.500	1.417	+
Pereira, Mercasa	1.333	1.500	1.438	+
San Vicente (Antioquia)	478	522	503	-
Tuluá (Valle del Cauca)	1.417	1.500	1.479	+
<b>Ñame criollo</b>				
Barranquilla, Granabastos	1.700	1.700	1.700	n.d.
Cartagena, Bazaruto	1.100	1.200	1.171	+
Montería, Mercado del Sur	1.100	1.200	1.172	-
Sincelejo, Nuevo Mercado	1.400	1.400	1.400	=
<b>Ñame diamante</b>				
Barranquilla, Granabastos	840	900	871	+
Cartagena, Bazaruto	760	800	790	=
Montería, Mercado del Sur	560	600	580	-

Productos y mercados	Pesos por kilogramo			
	Mínimo	Máximo	Medio	Tendencia
<b>Ñame diamante (continuación)</b>				
Sincelejo, Nuevo Mercado	680	700	698	-
Valledupar, Mercabastos	760	800	793	+
<b>Ñame espinoso</b>				
Barranquilla, Barranquillita	1.960	2.000	1.987	=
Cartagena, Bazaruto	1.760	1.920	1.867	+
Sincelejo, Nuevo Mercado	1.800	2.000	1.867	+
<b>Papa Betina</b>				
Buenaventura (Valle del Cauca)	680	760	700	+
Cali, Cavasa	460	520	488	-
Ipiales (Nariño), Centro de acopio	350	400	384	+++
Ipiales (Nariño), Ipiales somos todos	300	450	398	+
Pasto, El Potrerillo	360	440	400	=
Tunja, Complejo de Servicios del Sur	500	600	556	-
<b>Papa capira</b>				
Armenia, Mercar	780	940	833	+
Buenaventura (Valle del Cauca)	720	800	747	+
Cali, Cavasa	700	860	765	+
Cali, Santa Helena	700	800	743	-
Cartago (Valle del Cauca)	940	940	940	-
El Carmen de Viboral (Antioquia)	1.000	1.100	1.050	-
El Santuario (Antioquia)	1.000	1.100	1.025	-
Ipiales (Nariño), Centro de acopio	500	650	593	++
Ipiales (Nariño), Ipiales somos todos	700	700	700	++
La Ceja (Antioquia)	1.200	1.400	1.300	+
La Unión (Antioquia)	900	1.100	1.050	+
Manizales, Centro Galerías	800	920	883	-
Marinilla (Antioquia)	1.000	1.100	1.024	-
Medellín, Central Mayorista de Antioquia	1.000	1.300	1.195	-
Medellín, Plaza Minorista José María Villa	1.000	1.300	1.145	-
Montería, Mercado del Sur	1.200	1.400	1.283	-
Palmira (Valle del Cauca)	760	800	780	-
Pasto, El Potrerillo	600	700	650	-
Peñol (Antioquia)	900	1.100	984	-
Pereira, La 41	760	880	830	-
Pereira, Mercasa	900	1.000	937	-
Popayán, Plaza de mercado del barrio Bolívar	720	840	775	-
Rionegro (Antioquia)	1.100	1.200	1.169	-
San Vicente (Antioquia)	1.050	1.150	1.091	+
Santa Bárbara (Antioquia)	1.100	1.400	1.225	-
Sincelejo, Nuevo Mercado	1.200	1.300	1.251	+
Sonsón (Antioquia)	1.000	1.100	1.063	-
Tuluá (Valle del Cauca)	860	900	890	-

**Cuadro 4.** Mercados mayoristas. Precios de venta de tubérculos, raíces y plátanos (continuación)  
2018 (28 de abril al 4 de mayo)

Productos y mercados	Pesos por kilogramo			Tendencia
	Mínimo	Máximo	Medio	
<b>Papa capira (continuación)</b>				
Túquerres (Nariño)	560	600	593	-
<b>Papa criolla limpia</b>				
Arauca (Arauca)	1.917	2.000	1.958	+
Armenia, Mercar	1.833	2.000	1.923	+
Barranquilla, Granabastos	1.400	1.800	1.618	+
Bogotá, D. C., Corabastos	1.778	2.222	1.938	-
Bucaramanga, Centroabastos	1.200	1.400	1.300	-
Buenaventura (Valle del Cauca)	1.040	1.200	1.173	-
Cali, Cavasa	1.400	1.400	1.400	+
Cali, Santa Helena	1.000	1.300	1.167	+
Cartagena, Bazurto	1.900	1.940	1.910	-
Cartago (Valle del Cauca)	1.400	1.500	1.425	+
Cúcuta, Cenabastos	1.000	1.200	1.090	-
Duitama (Boyacá)	1.200	1.300	1.233	-
El Carmen de Viboral (Antioquia)	1.800	2.000	1.900	+
El Santuario (Antioquia)	1.800	2.100	1.925	-
Florencia (Cauquetá)	1.400	1.400	1.400	=
Ibagué, Plaza La 21	1.200	1.760	1.516	++
Ipiales (Nariño), Ipiales somos todos	760	960	853	+
La Ceja (Antioquia)	2.000	2.000	2.000	=
La Unión (Antioquia)	1.500	1.800	1.650	+
La Unión (Nariño)	880	900	895	-
Manizales, Centro Galerías	1.458	1.667	1.497	+
Marinilla (Antioquia)	1.600	2.000	1.775	+
Medellín, Central Mayorista de Antioquia	1.800	2.200	1.973	++
Medellín, Plaza Minorista José María Villa	1.600	2.500	2.100	++
Montería, Mercado del Sur	2.500	3.000	2.700	n.d.
Neiva, Surabastos	1.000	1.520	1.284	-
Pamplona (Norte de Santander)	800	1.000	878	-
Pereira, La 41	1.500	1.833	1.608	-
Pereira, Mercasa	900	1.667	1.368	-
Rionegro (Antioquia)	2.000	2.300	2.113	+
San Gil (Santander)	1.200	1.300	1.267	-
San Vicente (Antioquia)	1.650	1.800	1.725	+
Santa Bárbara (Antioquia)	1.800	2.000	1.900	+
Santa Marta (Magdalena)	1.800	2.000	1.906	+
Sincelejo, Nuevo Mercado	2.500	2.500	2.500	-
Socorro (Santander)	1.160	1.200	1.187	+
Sogamoso (Boyacá)	1.300	1.400	1.333	+
Sonsón (Antioquia)	1.500	1.600	1.550	-
Tunja, Complejo de Servicios del Sur	1.200	1.300	1.230	-
Túquerres (Nariño)	720	800	778	+
Valledupar, Mercabastos	1.800	2.000	1.967	-
Valledupar, Mercado Nuevo	1.800	2.000	1.967	-
Villavicencio, CAV	1.200	1.400	1.263	+

Productos y mercados	Pesos por kilogramo			Tendencia
	Mínimo	Máximo	Medio	
<b>Papa criolla limpia (continuación)</b>				
Yopal (Casanare)	2.083	2.188	2.118	++
<b>Papa criolla sucia</b>				
Barranquilla, Barranquillita	1.360	1.700	1.502	+
Bogotá, D. C., Corabastos	1.200	1.400	1.321	-
Cali, Cavasa	1.100	1.300	1.169	+
Chiquinquirá (Boyacá)	500	900	673	-
Ipiales (Nariño), Centro de acopio	400	600	488	-
Palmira (Valle del Cauca)	1.040	1.180	1.113	+
Pasto, El Potrerillo	500	800	677	+
Popayán, Plaza de mercado del barrio Bolívar	750	950	854	+
Tuluá (Valle del Cauca)	1.250	1.500	1.396	+
Tunja, Complejo de Servicios del Sur	700	800	780	-
Ubaté (Cundinamarca)	800	800	800	-
<b>Papa ICA-Huila</b>				
Bucaramanga, Centroabastos	1.400	1.500	1.450	+
La Unión (Nariño)	920	960	940	++
Pasto, El Potrerillo	600	800	717	-
Túquerres (Nariño)	640	700	690	-
<b>Papa Morasurco</b>				
Ipiales (Nariño), Centro de acopio	340	500	413	+++
La Unión (Nariño)	560	600	590	-
Pasto, El Potrerillo	360	500	434	+
Túquerres (Nariño)	400	400	400	=
<b>Papa nevada</b>				
Cartago (Valle del Cauca)	1.600	1.625	1.613	-
El Carmen de Viboral (Antioquia)	1.000	1.100	1.050	=
El Santuario (Antioquia)	1.000	1.200	1.050	++
Marinilla (Antioquia)	900	1.050	984	-
Medellín, Central Mayorista de Antioquia	1.000	1.400	1.193	+
Peñol (Antioquia)	850	1.200	1.039	-
Pereira, La 41	1.800	1.867	1.839	-
Pereira, Mercasa	1.667	1.800	1.745	+
Rionegro (Antioquia)	1.000	1.200	1.146	-
San Vicente (Antioquia)	1.100	1.200	1.144	++
<b>Papa parda pastusa</b>				
Armenia, Mercar	760	780	767	+
Bogotá, D. C., Corabastos	900	1.160	1.030	-
Bucaramanga, Centroabastos	900	1.000	938	-

**Cuadro 4.** Mercados mayoristas. Precios de venta de tubérculos, raíces y plátanos (continuación)  
2018 (28 de abril al 4 de mayo)

Productos y mercados	Pesos por kilogramo				Tendencia
	Mínimo	Máximo	Medio		
<b>Papa parda pastusa (continuación)</b>					
Bucaramanga, Mercados del centro	1.000	1.000	1.000		-
Cali, Cavasa	680	840	747		+
Cartago (Valle del Cauca)	720	720	720		-
Chiquinquirá (Boyacá)	700	800	718		-
Cúcuta, Cenabastos	800	1.000	883		+
Florencia (Caquetá)	800	800	800		-
Ipiales (Nariño), Centro de acopio	500	650	578		+
La Unión (Nariño)	600	760	695		+
Manizales, Centro Galerías	800	900	860		-
Pamplona (Norte de Santander)	800	900	848		-
Pasto, El Potrerillo	600	800	692		-
Pereira, La 41	640	680	652		+
Pereira, Mercasa	740	740	740		+
Popayán, Plaza de mercado del barrio Bolívar	1.040	1.100	1.090		-
San Gil (Santander)	900	1.000	951		-
Sincelejo, Nuevo Mercado	840	880	863		-
Socorro (Santander)	900	1.000	953		-
Sogamoso (Boyacá)	760	800	778		-
Tunja, Complejo de Servicios del Sur	760	800	780	n.d.	
Túquerres (Nariño)	660	700	693		-
Ubaté (Cundinamarca)	900	900	900		=
Yopal (Casanare)	1.042	1.146	1.076		-
<b>Papa Puracé</b>					
La Unión (Antioquia)	800	950	888		+
<b>Papa roja peruana</b>					
Ipiales (Nariño), Centro de acopio	400	550	474		+
Ipiales (Nariño), Ipiales somos todos	400	500	475		+
<b>Papa rubí</b>					
Bogotá, D. C., Corabastos	800	1.000	906		-
Pereira, La 41	720	840	767		+
Pereira, Mercasa	680	800	751		+
Santa Marta (Magdalena)	1.060	1.120	1.102		-
<b>Papa R-12 negra</b>					
Bogotá, D. C., Corabastos	900	1.400	1.068		-
Bucaramanga, Centroabastos	1.100	1.100	1.100		-
Cartago (Valle del Cauca)	800	800	800		=
Manizales, Centro Galerías	800	920	883		-
Medellín, Central Mayorista de Antioquia	1.000	1.100	1.027		-
Neiva, Surabastos	840	860	855		-
<b>Papa R-12 roja</b>					
Barranquilla, Barranquillita	1.200	1.320	1.287		+
Bogotá, D. C., Corabastos	800	1.000	919		-
Pereira, Mercasa	960	1.160	1.050		-
<b>Papa sabanera</b>					
Bogotá, D. C., Corabastos	1.800	2.000	1.958		+
Ubaté (Cundinamarca)	1.600	1.600	1.600		=
<b>Papa San Félix</b>					
Manizales, Centro Galerías	1.400	1.500	1.438		-
<b>Papa superior</b>					
Bogotá, D. C., Corabastos	800	1.100	987		-
Cúcuta, Cenabastos	700	1.000	833		+
Duitama (Boyacá)	900	900	900		=
Florencia (Caquetá)	800	800	800		-
Ipiales (Nariño), Centro de acopio	550	600	594		+
Ipiales (Nariño), Ipiales somos todos	520	600	570		+
Neiva, Surabastos	760	880	826		-
Pamplona (Norte de Santander)	800	840	809		-
Sogamoso (Boyacá)	760	800	778		-
Tunja, Complejo de Servicios del Sur	700	800	722		-
Villavicencio, CAV	860	900	890		-
<b>Papa suprema</b>					
Armenia, Mercar	760	780	769		+
Bogotá, D. C., Corabastos	800	1.000	897		-
Bucaramanga, Centroabastos	700	800	760		-
Bucaramanga, Mercados del centro	700	800	767		-
Buenaventura (Valle del Cauca)	720	760	727		-
Cali, Cavasa	680	800	727		+
Cali, Santa Helena	600	600	600		-
Chiquinquirá (Boyacá)	600	700	613		-
Cúcuta, Cenabastos	560	900	719		+
Florencia (Caquetá)	800	800	800		-
Ibagué, Plaza La 21	720	800	753		-
Ipiales (Nariño), Centro de acopio	450	600	525		+++
Ipiales (Nariño), Ipiales somos todos	440	500	482		+
La Unión (Nariño)	600	760	680		-
Neiva, Surabastos	700	760	750		-
Palmira (Valle del Cauca)	700	760	725		-
Pamplona (Norte de Santander)	600	760	722		-
Pasto, El Potrerillo	560	680	617		+
Popayán, Plaza de mercado del barrio Bolívar	800	1.060	923		-
San Gil (Santander)	800	900	851		-
Socorro (Santander)	800	900	853		-
Sogamoso (Boyacá)	700	800	767		-
Tuluá (Valle del Cauca)	720	760	750		-



**Cuadro 4.** Mercados mayoristas. Precios de venta de tubérculos, raíces y plátanos (continuación)  
2018 (28 de abril al 4 de mayo)

Productos y mercados	Pesos por kilogramo			
	Mínimo	Máximo	Medio	Tendencia
<b>Papa suprema (continuación)</b>				
Tunja, Complejo de Servicios del Sur	560	600	580	–
Túquerres (Nariño)	440	500	477	+
Ubaté (Cundinamarca)	800	800	800	=
<b>Papa tocarreña</b>				
Sogamoso (Boyacá)	1.000	1.100	1.067	+
Tunja, Complejo de Servicios del Sur	1.500	1.500	1.500	n.d.
<b>Papa única</b>				
Arauca (Arauca)	1.167	1.208	1.188	-
Barranquilla, Barranquillita	700	760	737	+
Barranquilla, Granabastos	700	760	740	+
Bogotá, D. C., Corabastos	760	900	832	-
Bucaramanga, Centroabastos	680	760	713	-
Bucaramanga, Mercados del centro	800	800	800	-
Buenaventura (Valle del Cauca)	640	680	667	+
Cali, Cavasa	480	540	507	-
Cali, Santa Helena	600	600	600	-
Cartagena, Bazurto	840	1.000	907	-
Cartago (Valle del Cauca)	740	760	753	-
Cúcuta, Cenabastos	500	700	595	-
Florencia (Caquetá)	640	680	660	=
Ipiales (Nariño), Centro de acopio	400	440	405	++
Ipiales (Nariño), Ipiales somos todos	400	500	450	+++
La Unión (Nariño)	500	640	575	+
Manizales, Centro Galerías	600	680	630	-
Neiva, Surabastos	600	640	624	-
Pamplona (Norte de Santander)	600	700	660	-
Pasto, El Potrerillo	440	500	468	-
Pereira, La 41	600	680	643	+
Pereira, Mercasa	560	640	606	+
Popayán, Plaza de mercado del barrio Bolívar	520	640	583	-
Tunja, Complejo de Servicios del Sur	500	600	560	-
Túquerres (Nariño)	300	400	377	+
Ubaté (Cundinamarca)	600	600	600	=
Valledupar, Mercabastos	740	800	758	+
Valledupar, Mercado Nuevo	740	800	760	+
<b>Plátano comino</b>				
Medellín, Central Mayorista de Antioquia	600	900	745	-
Rionegro (Antioquia)	1.300	1.400	1.336	+
<b>Plátano dominico hartón maduro</b>				
Manizales, Centro Galerías	1.000	1.100	1.067	+
Pereira, La 41	900	1.100	1.000	+
Pereira, Mercasa	800	1.200	1.025	++
<b>Plátano dominico hartón verde</b>				
Armenia, Retiro	700	750	711	++
Cartago (Valle del Cauca)	800	1.000	913	+
Manizales, Centro Galerías	1.000	1.100	1.067	+
Pereira, La 41	900	1.100	1.000	+
Pereira, Mercasa	800	1.200	1.025	++
<b>Plátano dominico verde</b>				
Medellín, Central Mayorista de Antioquia	700	1.000	825	++
Santa Bárbara (Antioquia)	550	733	652	+++
Sonsón (Antioquia)	1.000	1.100	1.050	+++
<b>Plátano guineo</b>				
Armenia, Mercar	450	450	450	+
Armenia, Retiro	400	400	400	=
Bogotá, D. C., Corabastos	1.000	1.100	1.072	+
Bucaramanga, Centroabastos	1.200	1.500	1.350	=
Cartago (Valle del Cauca)	700	900	800	=
La Ceja (Antioquia)	500	700	554	+
Medellín, Central Mayorista de Antioquia	500	900	670	+++
Medellín, Plaza Minorista José María Villa	400	500	450	-
Neiva, Surabastos	1.000	1.000	1.000	=
Peñol (Antioquia)	400	433	407	+
Rionegro (Antioquia)	650	900	766	-
Santa Bárbara (Antioquia)	300	333	317	-
Sonsón (Antioquia)	200	250	225	-
Villavicencio, CAV	2.000	2.000	2.000	=
<b>Plátano hartón maduro</b>				
Armenia, Mercar	850	850	850	=
Bogotá, D. C., Corabastos	1.400	1.750	1.556	-
Cúcuta, Cenabastos	1.270	1.508	1.381	-
Ibagué, Plaza La 21	1.000	1.400	1.154	+
Medellín, Central Mayorista de Antioquia	1.000	1.300	1.130	++
Neiva, Surabastos	900	1.200	1.044	+
Pereira, La 41	900	1.100	1.000	+
Pereira, Mercasa	800	1.200	1.025	++
Tunja, Complejo de Servicios del Sur	1.000	1.400	1.240	–
<b>Plátano hartón verde</b>				
Arauca (Arauca)	1.101	1.101	1.101	++

**Cuadro 4.** Mercados mayoristas. Precios de venta de tubérculos, raíces y plátanos (continuación)  
2018 (28 de abril al 4 de mayo)

Productos y mercados	Pesos por kilogramo			
	Precios			Tenden-
	Mínimo	Máximo	Medio	cia
<b>Plátano hartón verde (continuación)</b>				
Armenia, Mercar	900	950	944	-
Armenia, Retiro	800	850	818	+
Barranquilla, Barranquillita	1.440	1.500	1.485	=
Bogotá, D. C., Corabastos	1.400	1.750	1.556	-
Bucaramanga, Centroabastos	1.200	1.440	1.310	-
Bucaramanga, Mercados del centro	1.440	1.600	1.493	-
Cali, Cavasa	1.100	1.200	1.119	-
Cali, Santa Helena	1.100	1.100	1.100	-
Cartagena, Bazurto	1.350	1.380	1.358	+
Chiquinquirá (Boyacá)	1.000	1.750	1.321	-
Cúcuta, Cenabastos	1.270	1.508	1.361	-
Duitama (Boyacá)	800	1.400	1.100	-
Ibagué, Plaza La 21	1.000	1.400	1.154	+
La Ceja (Antioquia)	1.100	1.250	1.175	+
Medellín, Central Mayorista de Antioquia	1.000	1.300	1.130	++
Medellín, Plaza Minorista José María Villa	1.100	1.200	1.150	+
Montería, Mercado del Sur	925	1.125	1.052	+
Neiva, Surabastos	900	1.200	1.044	+
Palmira (Valle del Cauca)	1.000	1.100	1.063	+
Pamplona (Norte de Santander)	1.067	1.500	1.249	-
Pereira, La 41	900	1.100	1.000	+
Pereira, Mercasa	800	1.200	1.025	++
Rionegro (Antioquia)	1.240	1.400	1.321	+
San Gil (Santander)	560	800	693	+
Santa Bárbara (Antioquia)	800	1.000	888	++
Santa Marta (Magdalena)	1.980	2.100	2.045	-
Sincelejo, Nuevo Mercado	1.010	1.013	1.013	-
Socorro (Santander)	640	720	693	++
Sogamoso (Boyacá)	1.100	1.500	1.297	-
Tuluá (Valle del Cauca)	1.000	1.200	1.113	+
Tunja, Complejo de Servicios del Sur	1.000	1.400	1.240	-
Valledupar, Mercabastos	1.140	1.260	1.195	+
Valledupar, Mercado Nuevo	1.140	1.260	1.190	+
Villavicencio, CAV	1.280	1.440	1.350	-
Yopal (Casanare)	1.360	1.360	1.360	+

**Plátano hartón verde ecuatoriano**

Ipiales (Nariño), Ipiales somos todos	733	800	778	-
Pasto, El Potrerillo	833	933	897	+
Popayán, Plaza de mercado del barrio Bolívar	900	933	921	-
Túquerres (Nariño)	867	900	883	+

**Plátano hartón verde Eje Cafetero**

Medellín, Central Mayorista de Antioquia	1.300	1.600	1.533	+
--	-------	-------	-------	---

Productos y mercados	Pesos por kilogramo			
	Precios			Tenden-
	Mínimo	Máximo	Medio	cia

**Plátano hartón verde llanero**

Bogotá, D. C., Corabastos	1.800	2.100	1.932	-
Ubaté (Cundinamarca)	1.350	1.350	1.350	-

**Ulluco**

Buenaventura (Valle del Cauca)	2.500	3.000	2.917	-
Cali, Cavasa	1.083	1.333	1.184	++
Ipiales (Nariño), Ipiales somos todos	600	833	694	-
La Unión (Nariño)	467	533	500	-
Pasto, El Potrerillo	625	750	681	-
Popayán, Plaza de mercado del barrio Bolívar	967	1.050	1.002	+++
Túquerres (Nariño)	400	500	463	-

**Yuca chirosa**

Buenaventura (Valle del Cauca)	880	1.000	933	=
Ibagué, Plaza La 21	667	1.000	825	++
La Ceja (Antioquia)	1.200	1.300	1.245	-
Rionegro (Antioquia)	800	1.000	902	+

**Yuca criolla**

Arauca (Arauca)	571	629	600	=
Barranquilla, Barranquillita	950	975	956	-
Barranquilla, Granabastos	925	975	950	+
Bucaramanga, Centroabastos	833	833	833	+
Bucaramanga, Mercados del centro	1.024	1.071	1.048	=
Cartagena, Bazurto	1.000	1.000	1.000	=
Cúcuta, Cenabastos	833	1.176	1.009	+
Medellín, Central Mayorista de Antioquia	1.240	1.500	1.349	+
Medellín, Plaza Minorista José María Villa	1.200	1.400	1.280	+
Montería, Mercado del Sur	750	1.000	833	++
Pamplona (Norte de Santander)	714	833	747	+
San Gil (Santander)	400	440	413	=
Santa Marta (Magdalena)	875	925	895	+
Sincelejo, Nuevo Mercado	875	1.000	917	+
Socorro (Santander)	720	800	773	=
Valledupar, Mercabastos	700	950	821	+++
Valledupar, Mercado Nuevo	700	950	821	+++

**Yuca ICA**

Armenia, Mercar	720	760	733	+
Armenia, Retiro	600	640	616	-
Cali, Cavasa	800	880	829	+
Cali, Santa Helena	840	960	907	-
Cartago (Valle del Cauca)	800	880	853	-
Florencia (Caquetá)	544	576	560	=
La Unión (Nariño)	833	917	875	+
Manizales, Centro Galerías	960	1.000	987	+

**Cuadro 4.** Mercados mayoristas. Precios de venta de tubérculos, raíces y plátanos (conclusión) 2018 (28 de abril al 4 de mayo)

Productos y mercados	Pesos por kilogramo			Tendencia
	Mínimo	Máximo	Medio	
<b>Yuca ICA (continuación)</b>				
Medellín, Central Mayorista de Antioquia	750	1.000	880	++
Neiva, Surabastos	800	1.200	967	+
Palmira (Valle del Cauca)	720	800	780	=
Pasto, El Potrerillo	833	1.000	910	-
Pereira, La 41	800	800	800	+
Pereira, Mercasa	760	800	780	-
Popayán, Plaza de mercado del barrio Bolívar	667	717	688	+
Tuluá (Valle del Cauca)	720	800	773	=
<b>TENDENCIAS</b>				
--- Variación mayor al -20 %	-		-	
-- Variación entre -10 % y -20 %	=		=	
	+		+	
	++		++	
	+++		+++	
	n. d.		n. d.	
	Variación entre 0 % y -10 %		Variación entre 0 % y 10 %	
	Variación entre 10 % y 20 %		Variación mayor al 20 %	
	Variación igual a 0 %		No determinado	

Productos y mercados	Pesos por kilogramo			Tendencia
	Mínimo	Máximo	Medio	
<b>Yuca llanera</b>				
Bogotá, D. C., Corabastos	667	833	748	+
Chiquinquirá (Boyacá)	733	733	733	-
Duitama (Boyacá)	667	667	667	-
San Gil (Santander)	833	905	865	-
Sogamoso (Boyacá)	667	667	667	=
Tunja, Complejo de Servicios del Sur	600	733	666	+
Ubaté (Cundinamarca)	833	833	833	=
Villavicencio, CAV	467	467	467	-
Yopal (Casanare)	500	500	500	+

## GRANOS, CÁRNICOS Y PROCESADOS

### Disminuyó la cotización del azúcar sulfitada

En esta semana, se redujeron los precios del azúcar sulfitada en ocho de los veinticuatro mercados donde se negoció. Los comerciantes afirmaron que esto se debió a una mayor oferta, resultado del incremento de su producción en los ingenios ubicados en Valle del Cauca. En la plaza de mercado de Palmira, en Valle del Cauca, por ejemplo, el kilo se negoció a \$1.745, es decir que se cotizó en un 4,12 % menos.

También cayeron las cotizaciones de la panela cuadrada morena, debido a una mayor oferta proveniente de Mogotes, Ocamonte y Güepsa (Santander); Villata y Quipile (Cundinamarca); Santana y Monquirá (Boyacá), por incremento en las molindas. La reducción se registró en catorce de los veintisiete mercados donde se negoció. En Bogotá, en la Plaza Las Flores, por ejemplo, el kilo se negoció a \$2.117; es decir, un 13,59 % menos que la semana anterior.

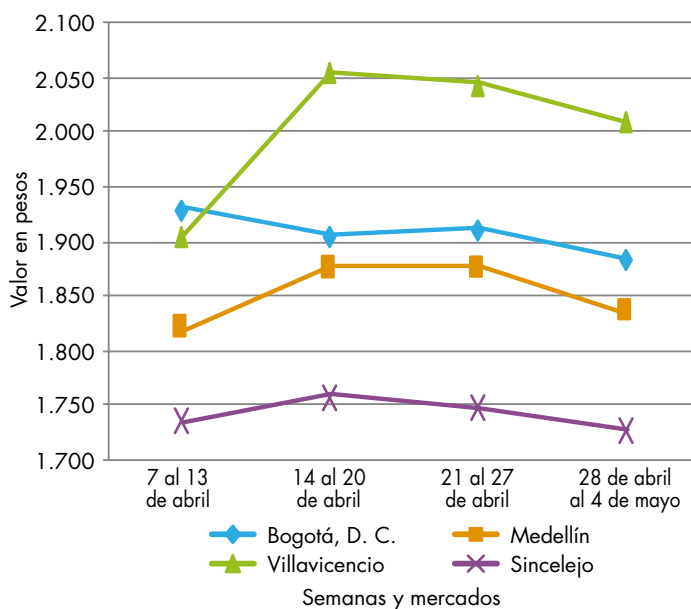
Asimismo, disminuyó el precio de la lenteja importada ante un mayor abastecimiento e ingreso desde Canadá. El descenso se presentó en doce de los treinta y seis mercados donde se negoció. En La Nueva Sexta, en Cúcuta, y en Santa Marta, por ejemplo, el descenso fue superior al 4,00 %, y el kilo se transó a \$3.417 y a \$3.341, respectivamente.



Fuente: DANE.

En contraste, se observó un aumento en los precios del huevo rojo A, el café molido, el arroz de primera y la carne de cerdo, tocino papada. En el caso del huevo rojo A, el incremento se presentó en once de los veinticuatro mercados donde se comercializó, situación que obedeció a una menor oferta desde las avícolas ubicadas en Bucaramanga y Floridablanca (Santander); Baranoa y Malambo (Atlántico); Fosca y Fómeque (Cundinamarca). En Cúcuta, el alza superó el 3,00 %, y la unidad se vendió a \$232.

**Gráfico 6.** Comportamiento de los precios del azúcar sulfitada 2018 (7 de abril al 4 de mayo)



Fuente: DANE, Sipsa.

**Cuadro 5.** Mercados mayoristas. Precios de venta de granos y cereales 2018 (28 de abril al 4 de mayo)

Productos y mercados	Pesos por kilogramo			
	Mínimo	Máximo	Medio	Tendencia
<b>Arroz blanco importado</b>				
Pasto, El Potrerillo	2.511	2.578	2.544	-
<b>Arroz de primera</b>				
Arauca (Arauca)	3.968	3.968	3.968	=
Armenia, Mercar	2.360	2.400	2.373	+
Barranquilla, Barranquillita	2.329	2.356	2.343	-
Barranquilla, Granabastos	2.267	2.267	2.267	=
Bogotá, D. C., Corabastos	2.160	2.220	2.190	-
Bogotá, D. C., Paloquemao	2.320	2.400	2.373	-
Bogotá, D. C., Plaza España	2.320	2.432	2.384	+
Bogotá, D. C., Plaza Las Flores	2.200	2.280	2.253	-
Bucaramanga, Mercados del centro	2.480	2.640	2.576	=
Buenaventura (Valle del Cauca)	2.400	2.520	2.440	=
Cali, La Floresta	2.160	2.400	2.290	=
Cali, Santa Helena	2.180	2.400	2.291	+
Cali, Siloé	2.160	2.416	2.289	+
Cartagena, Bazurto	2.267	2.333	2.317	=
Cartago (Valle del Cauca)	2.320	2.480	2.387	=
Cúcuta, Cenabastos	2.367	2.400	2.389	+
Florencia (Caquetá)	2.360	2.360	2.360	=
Manizales, Centro Galerías	2.320	2.400	2.380	=
Medellín, Central Mayorista de Antioquia	2.320	2.400	2.376	+
Medellín, Plaza Minorista José María Villa	2.360	2.440	2.400	=
Montería, Mercado del Sur	2.178	2.200	2.183	=
Neiva, Surabastos	2.320	2.320	2.320	=
Palmira (Valle del Cauca)	2.040	2.400	2.210	+
Pamplona (Norte de Santander)	2.333	2.400	2.378	=
Pasto, El Potrerillo	2.320	2.560	2.400	-
Pereira, Mercasa	2.480	2.488	2.484	=
Popayán, Plaza de mercado del barrio Bolívar	1.940	1.960	1.953	=
Santa Marta (Magdalena)	2.000	2.200	2.100	-
Sincelejo, Nuevo Mercado	2.022	2.080	2.052	+
Tuluá (Valle del Cauca)	1.900	2.480	2.223	+
Tunja, Complejo de Servicios del Sur	2.200	2.300	2.250	+
Valledupar, Mercado Nuevo	1.900	1.960	1.920	=
Villavicencio, CAV	2.360	2.400	2.382	=
<b>Arroz de segunda</b>				
Barranquilla, Barranquillita	1.996	2.209	2.152	=
Barranquilla, Granabastos	2.022	2.044	2.039	-
Bogotá, D. C., Corabastos	1.900	2.000	1.930	-
Cartagena, Bazurto	2.000	2.044	2.022	+
Pereira, Mercasa	2.200	2.340	2.270	=
Santa Marta (Magdalena)	1.940	2.000	1.970	+
Sincelejo, Nuevo Mercado	1.867	1.889	1.878	+
<b>Arroz excelso</b>				
Barranquilla, Barranquillita	2.480	2.520	2.500	-
<b>Arroz excelso (continuación)</b>				
Barranquilla, Granabastos	2.440	2.548	2.513	=
Bucaramanga, Centroabastos	2.392	2.520	2.464	=
Cartagena, Bazurto	2.400	2.440	2.410	=
Ibagué, Plaza La 21	1.920	2.248	2.049	+
Montería, Mercado del Sur	2.480	2.480	2.480	=
Santa Marta (Magdalena)	2.480	2.480	2.480	+
Sincelejo, Nuevo Mercado	2.200	2.200	2.200	+
Valledupar, Mercado Nuevo	2.400	2.480	2.453	=
<b>Arroz sopa cristal</b>				
Bucaramanga, Centroabastos	1.120	1.200	1.173	=
Bucaramanga, Mercados del centro	1.120	1.256	1.192	=
<b>Arveja amarilla seca importada</b>				
Bucaramanga, Centroabastos	1.700	1.700	1.700	=
Cúcuta, Cenabastos	1.640	1.900	1.747	=
Cúcuta, La Nueva Sexta	1.700	1.820	1.773	+
Ibagué, Plaza La 21	1.530	1.560	1.553	+
Pamplona (Norte de Santander)	2.261	2.261	2.261	=
<b>Arveja verde seca importada</b>				
Armenia, Mercar	1.806	1.894	1.865	=
Barranquilla, Barranquillita	1.680	1.710	1.695	+
Bogotá, D. C., Corabastos	1.800	1.900	1.843	-
Bogotá, D. C., Paloquemao	2.400	2.560	2.507	-
Bogotá, D. C., Plaza España	2.160	2.320	2.253	-
Bucaramanga, Centroabastos	1.800	2.000	1.900	=
Bucaramanga, Mercados del centro	1.630	1.700	1.670	+
Buenaventura (Valle del Cauca)	1.584	1.640	1.608	=
Cali, La Floresta	2.400	2.400	2.400	=
Cali, Santa Helena	2.160	2.208	2.189	=
Cali, Siloé	2.400	2.400	2.400	=
Cartagena, Bazurto	2.000	2.200	2.100	-
Cúcuta, Cenabastos	1.840	1.900	1.880	-
Cúcuta, La Nueva Sexta	1.700	2.040	1.847	+
Manizales, Centro Galerías	2.291	2.555	2.423	+
Medellín, Central Mayorista de Antioquia	2.320	2.480	2.400	+
Medellín, Plaza Minorista José María Villa	2.240	2.400	2.347	=
Palmira (Valle del Cauca)	1.960	2.040	2.010	-
Pamplona (Norte de Santander)	2.174	2.261	2.232	+
Pasto, El Potrerillo	1.920	2.000	1.960	-
Pereira, Mercasa	1.890	2.100	1.995	=
Popayán, Plaza de mercado del barrio Bolívar	2.080	2.160	2.107	=
Santa Marta (Magdalena)	2.500	2.727	2.580	+
Sincelejo, Nuevo Mercado	2.000	2.000	2.000	=
Tuluá (Valle del Cauca)	1.656	1.800	1.724	=

**Cuadro 5.** Mercados mayoristas. Precios de venta de granos y cereales (continuación)  
2018 (28 de abril al 4 de mayo)

Productos y mercados	Pesos por kilogramo			
	Mínimo	Máximo	Medio	Tendencia
<b>Arveja verde seca importada (continuación)</b>				
Tunja, Complejo de Servicios del Sur	2.200	2.300	2.250	=
Valledupar, Mercado Nuevo	3.000	3.000	3.000	=
Villavicencio, CAV	1.965	2.287	2.183	+
<b>Cuchuco de cebada</b>				
Bucaramanga, Centroabastos	1.840	2.000	1.920	=
Bucaramanga, Mercados del centro	1.808	2.120	1.949	=
<b>Cuchuco de maíz</b>				
Bucaramanga, Centroabastos	2.000	2.200	2.093	=
Bucaramanga, Mercados del centro	1.920	2.000	1.973	=
Cali, La Floresta	1.040	1.080	1.060	=
Florencia (Caquetá)	1.600	1.760	1.680	=
Popayán, Plaza de mercado del barrio Bolívar	1.184	1.200	1.189	-
Sincelejo, Nuevo Mercado	1.400	1.400	1.400	=
<b>Frijol bolón</b>				
Armenia, Mercar	6.211	6.300	6.241	-
Bogotá, D. C., Corabastos	8.000	8.000	8.000	=
Bogotá, D. C., Plaza Las Flores	7.200	8.400	7.867	n.d.
Bucaramanga, Centroabastos	7.000	7.200	7.100	=
Cartago (Valle del Cauca)	6.240	6.400	6.293	=
Pereira, Mercasa	6.500	7.500	7.000	=
Popayán, Plaza de mercado del barrio Bolívar	5.920	6.080	6.027	+
Tuluá (Valle del Cauca)	6.456	6.800	6.648	+
Villavicencio, CAV	8.261	8.522	8.337	++
<b>Frijol cabeza negra importado</b>				
Barranquilla, Barranquillita	3.600	3.710	3.658	+
Cartagena, Bazaruto	4.200	4.500	4.300	=
Santa Marta (Magdalena)	3.273	3.636	3.455	=
<b>Frijol cabeza negra nacional</b>				
Barranquilla, Granabastos	2.900	3.200	3.025	-
Cartagena, Bazaruto	3.500	3.500	3.500	-
Montería, Mercado del Sur	2.400	2.500	2.475	=
Sincelejo, Nuevo Mercado	2.800	3.000	2.850	+
Valledupar, Mercado Nuevo	3.000	4.000	3.667	=
<b>Frijol calima</b>				
Buenaventura (Valle del Cauca)	4.600	5.040	4.813	=
Cali, La Floresta	3.900	4.000	3.947	=
Cali, Santa Helena	4.160	4.320	4.240	=
Cali, Siloé	4.640	4.800	4.720	=
Ibagué, Plaza La 21	5.200	5.400	5.300	=
Palmira (Valle del Cauca)	5.200	5.400	5.350	+
Pasto, El Potrerillo	3.728	3.888	3.819	+

Productos y mercados	Pesos por kilogramo			
	Mínimo	Máximo	Medio	Tendencia
<b>Frijol calima (continuación)</b>				
Popayán, Plaza de mercado del barrio Bolívar	4.240	4.480	4.347	=
Tuluá (Valle del Cauca)	5.280	5.600	5.390	=
<b>Frijol cargamento blanco</b>				
El Carmen de Viboral (Antioquia)	5.800	6.000	5.900	-
Marinilla (Antioquia)	5.950	6.100	6.025	-
Medellín, Central Mayorista de Antioquia	7.200	7.300	7.250	+
Medellín, Plaza Minorista José María Villa	7.300	7.500	7.367	-
Peñol (Antioquia)	6.400	6.500	6.455	+
San Vicente (Antioquia)	5.800	6.000	5.925	-
Sonsón (Antioquia)	6.400	6.450	6.425	+
<b>Frijol cargamento rojo</b>				
Armenia, Mercar	6.564	6.652	6.623	=
Bogotá, D. C., Corabastos	6.400	6.400	6.400	+
Bogotá, D. C., Paloquemao	6.240	6.720	6.507	-
Bogotá, D. C., Plaza Las Flores	6.400	7.600	7.067	+
Cartago (Valle del Cauca)	6.240	6.800	6.480	+
El Carmen de Viboral (Antioquia)	5.800	5.800	5.800	-
Ibagué, Plaza La 21	5.680	5.760	5.733	+
Manizales, Centro Galerías	6.872	7.269	7.131	-
Marinilla (Antioquia)	5.700	5.800	5.763	-
Medellín, Central Mayorista de Antioquia	6.200	6.400	6.250	=
Medellín, Plaza Minorista José María Villa	6.800	7.000	6.867	-
Peñol (Antioquia)	5.950	6.050	6.000	+
Pereira, Mercasa	6.600	6.865	6.733	=
San Vicente (Antioquia)	5.700	5.900	5.781	-
<b>Frijol nima calima</b>				
Armenia, Mercar	4.581	4.758	4.670	-
Bogotá, D. C., Corabastos	5.600	5.600	5.600	=
Bogotá, D. C., Paloquemao	5.840	6.000	5.920	+
Bogotá, D. C., Plaza España	5.440	5.600	5.547	+
Bogotá, D. C., Plaza Las Flores	5.600	6.800	6.200	-
Cartago (Valle del Cauca)	5.200	5.200	5.200	+
Florencia (Caquetá)	5.040	5.200	5.120	=
Manizales, Centro Galerías	5.727	6.167	5.876	=
Medellín, Central Mayorista de Antioquia	5.400	5.600	5.450	=
Neiva, Surabastos	5.800	6.000	5.933	+
<b>Frijol palomito importado</b>				
Barranquilla, Barranquillita	3.900	4.100	4.000	-
Barranquilla, Granabastos	3.800	4.100	3.975	+
Cartagena, Bazaruto	4.700	4.800	4.775	=

**Cuadro 5.** Mercados mayoristas. Precios de venta de granos y cereales (continuación)  
2018 (28 de abril al 4 de mayo)

Productos y mercados	Pesos por kilogramo			
	Mínimo	Máximo	Medio	Tendencia
<b>Fríjol palomito importado (continuación)</b>				
Santa Marta (Magdalena)	4.364	4.545	4.409	+
<b>Fríjol radical</b>				
Bogotá, D. C., Corabastos	5.600	5.600	5.600	=
Bogotá, D. C., Paloquemao	6.000	6.000	6.000	+
Bucaramanga, Centroabastos	5.200	5.400	5.300	=
Bucaramanga, Mercados del centro	5.560	5.600	5.580	=
Cartago (Valle del Cauca)	6.000	6.240	6.120	=
Medellín, Central Mayorista de Antioquia	5.200	5.300	5.250	=
<b>Fríjol Uribe rosado</b>				
Cartago (Valle del Cauca)	4.960	5.600	5.253	=
Medellín, Central Mayorista de Antioquia	5.000	5.000	5.000	=
Pereira, Mercasa	5.500	5.830	5.665	=
<b>Fríjol Zaragoza</b>				
Barranquilla, Barranquillita	5.320	5.390	5.360	-
Barranquilla, Granabastos	5.100	5.300	5.200	-
Cartagena, Bazurto	5.200	5.300	5.225	=
Cúcuta, Cenabastos	5.000	5.400	5.233	-
Cúcuta, La Nueva Sexta	4.700	5.500	5.233	-
Montería, Mercado del Sur	4.600	4.700	4.675	=
Santa Marta (Magdalena)	5.091	5.455	5.318	=
Sincelejo, Nuevo Mercado	5.000	5.300	5.125	-
Valledupar, Mercado Nuevo	5.000	5.000	5.000	=
<b>Garbanzo importado</b>				
Arauca (Arauca)	3.200	3.200	3.200	=
Armenia, Mercar	4.846	5.330	5.110	+
Bogotá, D. C., Paloquemao	7.200	7.360	7.253	-
Bogotá, D. C., Plaza España	7.040	7.200	7.147	-
Bogotá, D. C., Plaza Las Flores	6.800	7.200	7.067	+
Bucaramanga, Centroabastos	5.000	5.200	5.100	=
Bucaramanga, Mercados del centro	5.400	5.400	5.400	=
Cartago (Valle del Cauca)	4.912	5.280	5.077	=
Cúcuta, Cenabastos	5.000	6.000	5.633	-
Cúcuta, La Nueva Sexta	5.500	6.200	5.850	+
Medellín, Central Mayorista de Antioquia	4.320	4.640	4.480	=
Medellín, Plaza Minorista José María Villa	4.640	4.800	4.747	=
Neiva, Surabastos	5.000	5.440	5.213	+
Pamplona (Norte de Santander)	5.043	5.217	5.101	-
Pereira, Mercasa	4.700	4.995	4.848	=
Villavicencio, CAV	4.432	4.800	4.668	-
<b>Lenteja importada</b>				
Arauca (Arauca)	6.048	6.048	6.048	=
<b>Lenteja importada (continuación)</b>				
Armenia, Mercar	3.568	3.744	3.686	=
Barranquilla, Barranquillita	2.900	3.100	2.988	-
Barranquilla, Granabastos	2.800	3.100	2.988	-
Bogotá, D. C., Corabastos	3.400	3.440	3.410	-
Bogotá, D. C., Paloquemao	4.400	4.400	4.400	-
Bogotá, D. C., Plaza España	3.760	4.160	3.920	+
Bogotá, D. C., Plaza Las Flores	3.200	4.000	3.733	-
Bucaramanga, Centroabastos	2.900	2.900	2.900	=
Bucaramanga, Mercados del centro	2.956	3.100	3.028	=
Buenaventura (Valle del Cauca)	2.504	2.900	2.724	=
Cali, La Floresta	4.600	4.640	4.620	=
Cali, Santa Helena	4.320	4.480	4.400	=
Cali, Siloé	3.840	4.000	3.920	=
Cartagena, Bazurto	3.700	3.800	3.775	=
Cartago (Valle del Cauca)	2.920	3.200	3.107	=
Cúcuta, Cenabastos	3.000	3.100	3.033	=
Cúcuta, La Nueva Sexta	3.167	3.750	3.417	-
Florencia (Caquetá)	2.880	2.880	2.880	=
Ibagué, Plaza La 21	2.780	3.000	2.930	+
Manizales, Centro Galerías	3.414	3.634	3.498	+
Medellín, Central Mayorista de Antioquia	2.880	3.280	3.120	=
Medellín, Plaza Minorista José María Villa	2.800	3.040	2.880	=
Montería, Mercado del Sur	2.600	2.700	2.625	=
Neiva, Surabastos	3.000	3.360	3.187	-
Palmira (Valle del Cauca)	3.800	4.000	3.925	=
Pamplona (Norte de Santander)	3.304	3.652	3.449	-
Pasto, El Potrerillo	3.200	3.440	3.320	-
Pereira, Mercasa	2.890	3.200	3.045	=
Popayán, Plaza de mercado del barrio Bolívar	4.400	4.560	4.480	=
Santa Marta (Magdalena)	3.182	3.636	3.341	-
Sincelejo, Nuevo Mercado	3.000	3.100	3.050	-
Tuluá (Valle del Cauca)	2.896	3.320	3.100	=
Tunja, Complejo de Servicios del Sur	3.000	3.000	3.000	-
Valledupar, Mercado Nuevo	4.000	4.000	4.000	=
Villavicencio, CAV	3.043	3.261	3.130	+
<b>Maíz amarillo cáscara</b>				
Bogotá, D. C., Corabastos	880	928	908	+
Bogotá, D. C., Paloquemao	1.320	1.360	1.333	+
Cartagena, Bazurto	800	800	800	=
Manizales, Centro Galerías	1.120	1.240	1.187	=
Medellín, Central Mayorista de Antioquia	1.100	1.100	1.100	+
Medellín, Plaza Minorista José María Villa	1.000	1.000	1.000	=
Montería, Mercado del Sur	1.080	1.100	1.095	=
Neiva, Surabastos	903	903	903	-

**Cuadro 5.** Mercados mayoristas. Precios de venta de granos y cereales (conclusión)  
2018 (28 de abril al 4 de mayo)

Productos y mercados	Pesos por kilogramo				Tendencia
	Mínimo	Máximo	Medio		
<b>Maíz amarillo cáscara (continuación)</b>					
Pasto, El Potrerillo	865	930	898		-
Sincelejo, Nuevo Mercado	1.111	1.133	1.122		+
Sonsón (Antioquia)	900	1.000	950		-
Valledupar, Mercado Nuevo	1.000	1.000	1.000		=
<b>Maíz amarillo cáscara importado</b>					
Medellín, Central Mayorista de Antioquia	880	900	893		+
<b>Maíz amarillo trillado</b>					
Armenia, Mercar	1.300	1.320	1.307		+
Barranquilla, Barranquillita	1.450	1.463	1.457		=
Barranquilla, Granabastos	1.450	1.475	1.456		+
Cali, La Floresta	1.600	1.640	1.620		=
Cali, Santa Helena	1.520	1.560	1.540		=
Cali, Siloé	1.400	1.700	1.550		=
Cartagena, Bazurto	1.675	1.700	1.694		=
Medellín, Central Mayorista de Antioquia	1.300	1.300	1.300		+
Medellín, Plaza Minorista José María Villa	1.300	1.300	1.300		=
Montería, Mercado del Sur	1.280	1.300	1.295		=
Pasto, El Potrerillo	1.760	1.840	1.800		=
Pereira, Mercasa	1.200	1.335	1.268		=
Santa Marta (Magdalena)	1.560	1.660	1.607		-
Sincelejo, Nuevo Mercado	1.356	1.400	1.372		=
Tuluá (Valle del Cauca)	1.300	1.400	1.325		+
<b>Maíz blanco cáscara</b>					
Medellín, Central Mayorista de Antioquia	950	950	950		+
<b>Maíz blanco retrillado</b>					
Cartago (Valle del Cauca)	1.020	1.040	1.033		-
<b>Maíz blanco trillado</b>					
Armenia, Mercar	1.100	1.100	1.100		-
Barranquilla, Barranquillita	1.228	1.255	1.244		-
Barranquilla, Granabastos	1.225	1.226	1.225		+
Bogotá, D. C., Corabastos	1.116	1.160	1.139		+
Bogotá, D. C., Paloquemao	1.600	1.680	1.627		-
<b>TENDENCIAS</b>					
---	-		+		+++
Variación mayor al -20 %	Variación entre 0 % y -10 %		Variación entre 0 % y 10 %		Variación mayor al 20 %
--	=		++		n. d.
Variación entre -10 % y -20 %	Variación igual a 0 %		Variación entre 10 % y 20 %		No determinado



**Cuadro 6.** Mercados mayoristas. Precios de venta de huevos y lácteos 2018 (28 de abril al 4 de mayo)

Productos y mercados	Pesos por kilogramo			Tendencia
	Mínimo	Máximo	Medio	
<b>Huevo blanco A</b>				
Buenaventura (Valle del Cauca)	300	300	300	+
Cartago (Valle del Cauca)	230	230	230	=
Manizales, Centro Galerías	217	240	227	=
Medellín, Central Mayorista de Antioquia	250	250	250	+
Medellín, Plaza Minorista José María Villa	233	240	236	=
Pereira, La 41	233	233	233	=
<b>Huevo blanco AA</b>				
Cartago (Valle del Cauca)	240	240	240	=
Manizales, Centro Galerías	230	250	240	=
Medellín, Central Mayorista de Antioquia	260	270	265	+
Medellín, Plaza Minorista José María Villa	242	250	246	=
Pereira, La 41	267	267	267	=
<b>Huevo blanco B</b>				
Cartago (Valle del Cauca)	220	220	220	=
Medellín, Central Mayorista de Antioquia	230	240	237	+
Medellín, Plaza Minorista José María Villa	200	220	212	-
Pereira, La 41	217	217	217	=
<b>Huevo blanco extra</b>				
Manizales, Centro Galerías	270	300	280	=
Medellín, Central Mayorista de Antioquia	300	310	307	-
Medellín, Plaza Minorista José María Villa	275	285	280	=
Pereira, La 41	300	300	300	=
<b>Huevo rojo A</b>				
Armenia, Mercar	240	250	243	-
Barranquilla, Barranquillita	255	260	259	=
Barranquilla, Granabastos	245	247	246	+
Bogotá, D. C., Corabastos	240	250	243	+
Bogotá, D. C., Paloquemao	230	235	232	=
Bogotá, D. C., Plaza Las Flores	250	270	263	+
Bucaramanga, Centroabastos	215	215	215	+
Cali, Santa Helena	243	250	247	-
Cali, Siloé	240	253	247	=
Cartagena, Bazurto	227	233	231	=
Cartago (Valle del Cauca)	230	233	231	=
Cúcuta, Cenabastos	230	233	232	+
Ibagué, Plaza La 21	240	250	248	=
Medellín, Central Mayorista de Antioquia	250	250	250	+

Productos y mercados	Pesos por kilogramo			Tendencia
	Mínimo	Máximo	Medio	
<b>Huevo rojo A (continuación)</b>				
Medellín, Plaza Minorista José María Villa	233	240	236	=
Montería, Mercado del Sur	233	240	238	-
Neiva, Surabastos	230	250	240	=
Pamplona (Norte de Santander)	233	233	233	+
Pasto, El Potrerillo	227	240	232	+
Popayán, Plaza de mercado del barrio Bolívar	253	260	256	-
Sincelejo, Nuevo Mercado	230	233	232	=
Tuluá (Valle del Cauca)	225	230	227	+
Valledupar, Mercado Nuevo	230	233	232	+
Villavicencio, CAV	210	220	215	+
<b>Huevo rojo AA</b>				
Armenia, Mercar	270	270	270	=
Barranquilla, Barranquillita	265	270	269	=
Barranquilla, Granabastos	255	255	255	+
Bogotá, D. C., Corabastos	260	260	260	+
Bogotá, D. C., Paloquemao	245	250	247	+
Bogotá, D. C., Plaza Las Flores	280	280	280	=
Bucaramanga, Centroabastos	220	220	220	+
Cali, Galería Alameda	247	260	253	=
Cali, La Floresta	267	273	270	=
Cali, Santa Helena	283	300	292	-
Cali, Siloé	267	267	267	=
Cartagena, Bazurto	240	250	247	=
Cartago (Valle del Cauca)	240	247	243	=
Cúcuta, Cenabastos	240	244	242	+
Ibagué, Plaza La 21	250	267	263	=
Medellín, Central Mayorista de Antioquia	260	270	265	+
Medellín, Plaza Minorista José María Villa	242	250	246	=
Montería, Mercado del Sur	243	250	248	-
Neiva, Surabastos	240	270	255	-
Palmira (Valle del Cauca)	300	300	300	-
Pamplona (Norte de Santander)	244	244	244	+
Pasto, El Potrerillo	237	247	243	+
Popayán, Plaza de mercado del barrio Bolívar	280	290	283	-
Sincelejo, Nuevo Mercado	240	240	240	=
Tuluá (Valle del Cauca)	237	243	240	=
Valledupar, Mercado Nuevo	237	240	238	+
Villavicencio, CAV	230	233	232	=
<b>Huevo rojo B</b>				
Armenia, Mercar	260	260	260	=
Barranquilla, Barranquillita	240	245	244	=
Bogotá, D. C., Corabastos	220	230	223	-
Bogotá, D. C., Paloquemao	210	215	213	-

**Cuadro 6.** Mercados mayoristas. Precios de venta de huevos y lácteos (continuación)  
2018 (28 de abril al 4 de mayo)

Productos y mercados	Pesos por kilogramo			
	Mínimo	Máximo	Medio	Tendencia
<b>Huevo rojo B (continuación)</b>				
Bogotá, D. C., Plaza Las Flores	235	250	245	+
Bucaramanga, Centroabastos	200	200	200	+
Cúcuta, Cenabastos	220	222	221	+
Ibagué, Plaza La 21	227	233	232	=
Medellín, Central Mayorista de Antioquia	230	240	237	+
Medellín, Plaza Minorista José María Villa	200	220	212	-
Montería, Mercado del Sur	220	227	225	-
Neiva, Surabastos	220	230	225	=
Sincelejo, Nuevo Mercado	220	220	220	=
Villavicencio, CAV	193	200	196	-
<b>Huevo rojo extra</b>				
Armenia, Mercar	320	320	320	=
Bogotá, D. C., Corabastos	300	320	310	+
Bogotá, D. C., Paloquemao	280	290	283	+
Bogotá, D. C., Plaza Las Flores	330	340	333	-
Cali, Galería Alameda	280	300	288	+
Cali, La Floresta	293	300	297	=
Cali, Siloé	277	300	289	=
Cúcuta, Cenabastos	250	267	258	=
Ibagué, Plaza La 21	267	333	308	=
Medellín, Central Mayorista de Antioquia	300	310	307	-
Medellín, Plaza Minorista José María Villa	275	285	280	=
Neiva, Surabastos	280	300	290	=
Palmira (Valle del Cauca)	333	333	333	-
Pasto, El Potrerillo	270	290	281	+
Villavicencio, CAV	250	266	257	=
<b>Leche en polvo</b>				
Armenia, Mercar	18.359	24.444	20.573	-
Bogotá, D. C., Corabastos	23.438	23.698	23.611	+
Bucaramanga, Centroabastos	23.003	24.583	23.675	=
Bucaramanga, Mercados del centro	23.889	24.800	24.332	=
Buenaventura (Valle del Cauca)	19.325	23.936	21.657	=
Cali, La Floresta	18.684	21.111	19.892	=
Cali, Santa Helena	18.947	21.944	20.403	=
Cali, Siloé	19.531	24.386	21.321	=
Cartago (Valle del Cauca)	18.333	23.351	20.914	=
Medellín, Central Mayorista de Antioquia	15.950	16.583	16.290	=
Palmira (Valle del Cauca)	19.474	22.917	21.227	=
Pamplona (Norte de Santander)	11.667	11.667	11.667	+
Pasto, El Potrerillo	18.246	20.093	19.195	=
Pereira, Mercasa	23.639	23.639	23.639	=
Popayán, Plaza de mercado del barrio Bolívar	20.526	22.309	21.404	+

Productos y mercados	Pesos por kilogramo			
	Mínimo	Máximo	Medio	Tendencia
<b>Leche en polvo (continuación)</b>				
Tuluá (Valle del Cauca)	19.289	23.151	21.255	-
Villavicencio, CAV	24.175	24.913	24.546	-
<b>Queso campesino</b>				
Armenia, Mercar	11.200	11.500	11.400	=
Bogotá, D. C., Corabastos	8.000	8.000	8.000	=
Bogotá, D. C., Paloquemao	8.400	8.800	8.600	-
Bogotá, D. C., Plaza España	8.000	8.400	8.133	+
Bogotá, D. C., Plaza Las Flores	7.200	7.600	7.400	-
Bucaramanga, Mercados del centro	9.000	9.000	9.000	=
Cali, Galería Alameda	10.000	10.400	10.133	=
Cali, La Floresta	10.000	10.000	10.000	=
Cali, Santa Helena	9.600	9.800	9.725	=
Cali, Siloé	9.000	10.000	9.667	=
Cúcuta, Cenabastos	9.500	9.500	9.500	=
Florencia (Caquetá)	9.120	9.280	9.200	+
Ibagué, Plaza La 21	7.600	8.400	8.000	=
Manizales, Centro Galerías	7.600	8.000	7.800	=
Medellín, Central Mayorista de Antioquia	12.000	12.200	12.067	=
Montería, Mercado del Sur	12.000	12.000	12.000	=
Palmira (Valle del Cauca)	9.800	10.000	9.950	-
Pereira, La 41	10.000	10.000	10.000	=
Tuluá (Valle del Cauca)	9.200	10.400	9.600	=
Villavicencio, CAV	9.000	9.000	9.000	=
<b>Queso Caquetá</b>				
Armenia, Mercar	9.640	9.640	9.640	n.d.
Cali, Galería Alameda	11.000	12.000	11.333	-
Cali, La Floresta	11.000	11.300	11.100	-
Cali, Santa Helena	11.600	11.800	11.650	-
Cali, Siloé	11.200	11.400	11.267	-
Palmira (Valle del Cauca)	11.500	12.000	11.825	+
Popayán, Plaza de mercado del barrio Bolívar	9.300	9.600	9.433	=
Tuluá (Valle del Cauca)	10.200	11.000	10.533	-
<b>Queso costeño</b>				
Armenia, Mercar	8.800	9.200	8.933	+++
Barranquilla, Barranquillita	10.800	10.900	10.825	-
Barranquilla, Granabastos	10.600	10.800	10.700	-
Bogotá, D. C., Corabastos	11.600	12.000	11.900	+
Bogotá, D. C., Paloquemao	12.000	12.500	12.167	-
Bogotá, D. C., Plaza España	12.000	12.000	12.000	=
Bogotá, D. C., Plaza Las Flores	10.000	12.000	10.833	-
Bucaramanga, Mercados del centro	11.600	12.000	11.867	=
Buenaventura (Valle del Cauca)	14.600	16.000	15.200	+
Cali, Galería Alameda	11.000	12.000	11.333	-
Cali, La Floresta	11.000	11.300	11.100	-
Cali, Santa Helena	11.600	11.800	11.650	-

# BOLETÍN SEMANAL PRECIOS MAYORISTAS

**Cuadro 6.** Mercados mayoristas. Precios de venta de huevos y lácteos (conclusión)  
2018 (28 de abril al 4 de mayo)

Productos y mercados	Pesos por kilogramo			Tendencia
	Mínimo	Máximo	Medio	
<b>Queso costeño (continuación)</b>				
Cali, Siloé	11.200	11.400	11.267	-
Cartagena, Bazurto	9.800	10.000	9.933	=
Cartago (Valle del Cauca)	10.400	10.800	10.600	-
Cúcuta, Cenabastos	13.000	13.000	13.000	=
Manizales, Centro Galerías	9.600	9.600	9.600	-
Medellín, Central Mayorista de Antioquia	10.000	11.000	10.667	-
Medellín, Plaza Minorista José María Villa	11.500	11.800	11.600	=
Montería, Mercado del Sur	13.000	13.000	13.000	=
Palmira (Valle del Cauca)	11.500	12.000	11.825	+
Pereira, La 41	12.000	12.000	12.000	=
Santa Marta (Magdalena)	10.000	10.500	10.250	+
Sincelejo, Nuevo Mercado	10.000	10.000	10.000	-
Valledupar, Mercado Nuevo	11.000	12.000	11.500	=
Villavicencio, CAV	10.000	11.000	10.500	+

<b>Queso cuajada</b>				
Armenia, Mercar	7.000	7.200	7.133	-
Bogotá, D. C., Corabastos	9.000	9.000	9.000	=
Bogotá, D. C., Paloquemao	8.300	8.600	8.500	-
Bogotá, D. C., Plaza Las Flores	8.000	8.000	8.000	-
Bucaramanga, Mercados del centro	9.000	9.000	9.000	=
Buenaventura (Valle del Cauca)	10.000	10.000	10.000	+
Cali, Galería Alameda	7.200	7.600	7.400	=
Cali, La Floresta	7.200	7.200	7.200	+
Cali, Santa Helena	7.100	7.300	7.225	+
Cali, Siloé	7.100	7.200	7.167	+
Cartago (Valle del Cauca)	7.400	7.600	7.500	=
Cúcuta, Cenabastos	8.500	9.000	8.750	-
Medellín, Central Mayorista de Antioquia	9.300	9.500	9.367	=

## TENDENCIAS

--- Variación mayor al -20 %	- Variación entre 0 % y -10 %
-- Variación entre -10 % y -20 %	= Variación igual a 0 %

Productos y mercados	Pesos por kilogramo			Tendencia
	Mínimo	Máximo	Medio	
<b>Queso cuajada (continuación)</b>				
Medellín, Plaza Minorista José María Villa	8.000	8.000	8.000	=
Palmira (Valle del Cauca)	7.500	8.000	7.825	-
Pereira, La 41	9.000	9.000	9.000	=
Popayán, Plaza de mercado del barrio Bolívar	9.500	9.600	9.567	=
Tuluá (Valle del Cauca)	6.900	7.000	6.967	=
Villavicencio, CAV	8.600	9.600	9.050	+

<b>Queso doble crema</b>				
Armenia, Mercar	12.000	12.500	12.333	++
Bogotá, D. C., Corabastos	10.000	10.200	10.050	-
Bogotá, D. C., Paloquemao	10.000	10.000	10.000	-
Bogotá, D. C., Plaza España	10.000	10.000	10.000	=
Bogotá, D. C., Plaza Las Flores	9.800	10.000	9.933	-
Bucaramanga, Mercados del centro	10.000	11.000	10.333	=
Buenaventura (Valle del Cauca)	10.000	10.000	10.000	=
Cali, Galería Alameda	11.000	12.000	11.333	-
Cali, La Floresta	10.000	10.000	10.000	=
Cali, Santa Helena	10.000	10.000	10.000	=
Cali, Siloé	10.000	10.000	10.000	=
Cúcuta, Cenabastos	9.500	9.500	9.500	-
Florencia (Caquetá)	10.000	10.400	10.200	+
Ibagué, Plaza La 21	10.200	12.000	11.050	=
Medellín, Central Mayorista de Antioquia	10.000	10.800	10.400	-
Palmira (Valle del Cauca)	10.000	10.000	10.000	=
Popayán, Plaza de mercado del barrio Bolívar	9.900	10.200	10.033	+
Tuluá (Valle del Cauca)	10.600	11.600	11.000	=
Villavicencio, CAV	10.400	10.400	10.400	=

+	+++
Variación entre 0 % y 10 %	Variación mayor al 20 %
++	n. d.
Variación entre 10 % y 20 %	No determinado

**Cuadro 7.** Mercados mayoristas. Precios de venta de carnes 2018 (28 de abril al 4 de mayo)

Productos y mercados	Pesos por kilogramo			
	Mínimo	Máximo	Medio	Tendencia
<b>Alas de pollo con costillar</b>				
Armenia, Mercar	5.000	5.300	5.100	+
Barranquilla, Barranquillita	3.600	3.700	3.625	=
Barranquilla, Granabastos	3.800	4.200	4.000	-
Bogotá, D. C., Frigorífico Ble Ltda.	5.500	6.000	5.771	-
Bogotá, D. C., Frigorífico Guadalupe	4.000	4.200	4.067	+
Bogotá, D. C., Plaza Las Flores	3.400	3.600	3.550	-
Cali, Galería Alameda	3.980	4.400	4.193	=
Cali, Santa Helena	4.400	4.600	4.500	+
Cartagena, Bazaruto	4.200	4.300	4.250	=
Florencia (Caquetá)	4.800	5.000	4.900	=
Ibagué, Plaza La 21	4.600	5.000	4.800	=
Montería, Mercado del Sur	4.500	5.000	4.667	+
Neiva, Surabastos	4.000	4.400	4.267	=
Palmira (Valle del Cauca)	4.800	5.000	4.900	-
Santa Marta (Magdalena)	3.200	4.400	3.800	+
Sincelejo, Nuevo Mercado	4.000	4.000	4.000	=
Tuluá (Valle del Cauca)	4.800	5.000	4.900	=
Valledupar, Mercado Nuevo	3.800	4.000	3.867	=
Villavicencio, CAV	4.400	4.800	4.600	=

<b>Alas de pollo sin costillar</b>				
Arauca (Arauca)	5.500	5.700	5.600	+
Armenia, Mercar	5.600	6.000	5.800	+
Bogotá, D. C., Corabastos	6.000	6.200	6.067	=
Bogotá, D. C., Frigorífico Ble Ltda.	6.600	7.000	6.692	-
Bogotá, D. C., Frigorífico Guadalupe	6.300	6.600	6.467	-
Bogotá, D. C., Paloquemao	7.000	7.400	7.267	+
Bogotá, D. C., Plaza Las Flores	5.600	6.000	5.800	-
Bucaramanga, Frigoríficos	6.450	6.600	6.550	=
Cúcuta, Cenabastos	4.600	4.915	4.810	+
Medellín, Central Mayorista de Antioquia	6.900	7.450	7.083	+
Medellín, Plaza Minorista José María Villa	5.400	5.500	5.433	=

<b>Carne de cerdo, brazo con hueso</b>				
Barranquilla, Barranquillita	10.000	10.100	10.025	+
Bogotá, D. C., Frigorífico Ble Ltda.	9.000	9.400	9.100	-
Bogotá, D. C., Frigorífico Guadalupe	9.000	9.400	9.100	-
Bogotá, D. C., Paloquemao	9.000	10.000	9.667	+
Bogotá, D. C., Plaza Las Flores	8.800	10.000	9.367	+
Cartagena, Bazaruto	9.200	9.200	9.200	=
Malambo (Atlántico), Carnes y carnes	11.000	11.000	11.000	+
Montería, Mercado del Sur	10.000	10.000	10.000	=
Sincelejo, Nuevo Mercado	8.000	8.000	8.000	=
Valledupar, Mercado Nuevo	11.000	12.000	11.667	=

Productos y mercados	Pesos por kilogramo			
	Mínimo	Máximo	Medio	Tendencia
<b>Carne de cerdo, brazo sin hueso</b>				
Barranquilla, Barranquillita	12.000	12.100	12.025	+
Bogotá, D. C., Frigorífico Ble Ltda.	9.800	10.000	9.967	-
Bogotá, D. C., Frigorífico Guadalupe	9.500	10.000	9.850	-
Bogotá, D. C., Paloquemao	9.600	10.400	10.000	=
Bogotá, D. C., Plaza Las Flores	9.400	11.000	10.067	+
Buenaventura (Valle del Cauca)	15.000	15.000	15.000	=
Cali, Santa Helena	12.400	12.800	12.575	-
Cartagena, Bazaruto	12.000	12.500	12.250	=
Ibagué, Plaza La 21	11.000	12.000	11.375	=
Medellín, Central Mayorista de Antioquia	11.500	12.400	11.967	+
Montería, Mercado del Sur	12.000	12.000	12.000	=
Palmira (Valle del Cauca)	12.000	12.000	12.000	=
Pasto, El Potrerillo	13.500	14.000	13.833	+
Pereira, La 41	13.000	14.000	13.500	=
Popayán, Plaza de mercado del barrio Bolívar	14.600	14.800	14.733	+
Sincelejo, Nuevo Mercado	11.000	12.000	11.500	=
Tuluá (Valle del Cauca)	11.500	12.400	11.867	-
Valledupar, Mercado Nuevo	13.000	14.000	13.333	=
Villavicencio, CAV	10.000	10.500	10.250	-

<b>Carne de cerdo, cabeza de lomo</b>				
Bogotá, D. C., Frigorífico Ble Ltda.	10.000	10.500	10.283	-
Bogotá, D. C., Frigorífico Guadalupe	10.000	11.000	10.417	-
Bogotá, D. C., Paloquemao	10.000	10.400	10.133	-
Bogotá, D. C., Plaza Las Flores	9.400	11.000	10.067	+
Cúcuta, La Nueva Sexta	11.000	12.000	11.333	=
Ibagué, Plaza La 21	10.600	12.000	11.150	=
Villavicencio, CAV	10.000	10.500	10.375	-

<b>Carne de cerdo, costilla</b>				
Barranquilla, Barranquillita	10.000	10.100	10.025	+
Bogotá, D. C., Frigorífico Ble Ltda.	11.200	11.600	11.483	+
Bogotá, D. C., Frigorífico Guadalupe	10.000	10.500	10.200	+
Bogotá, D. C., Paloquemao	11.000	12.000	11.333	-
Bogotá, D. C., Plaza Las Flores	10.500	11.000	10.800	-
Buenaventura (Valle del Cauca)	13.000	14.000	13.533	=
Cali, Santa Helena	9.400	9.700	9.550	-
Cartagena, Bazaruto	9.200	9.200	9.200	=
Cúcuta, La Nueva Sexta	11.000	12.000	11.333	+
Florencia (Caquetá)	14.000	14.000	14.000	=
Ibagué, Plaza La 21	12.000	13.000	12.375	=
Malambo (Atlántico), Carnes y carnes	12.000	12.000	12.000	=
Manizales, Centro Galerías	12.000	13.000	12.333	=
Medellín, Central Mayorista de Antioquia	13.600	14.500	14.133	-

**Cuadro 7.** Mercados mayoristas. Precios de venta de carnes (continuación)  
2018 (28 de abril al 4 de mayo)

Productos y mercados	Pesos por kilogramo			
	Mínimo	Máximo	Medio	Tendencia
<b>Carne de cerdo, costilla (continuación)</b>				
Medellín, Plaza Minorista José María Villa	13.000	14.000	13.513	=
Montería, Mercado del Sur	10.000	10.500	10.167	=
Palmira (Valle del Cauca)	10.000	10.000	10.000	=
Pasto, El Potrerillo	12.500	13.000	12.833	+
Pereira, La 41	14.000	14.000	14.000	=
Popayán, Plaza de mercado del barrio Bolívar	10.200	10.400	10.333	+
Tuluá (Valle del Cauca)	11.000	12.000	11.500	=
Tunja, Complejo de Servicios del Sur	11.500	12.000	11.750	+
Valledupar, Mercado Nuevo	12.000	13.000	12.667	=
Villavicencio, CAV	10.000	10.500	10.375	-
<b>Carne de cerdo en canal</b>				
Bogotá, D. C., Frigorífico Guadalupe	7.200	7.440	7.280	n.d.
Ibagué, Plaza La 21	7.400	7.900	7.661	+
Malambo (Atlántico), Carnes y carnes	8.500	8.500	8.500	=
Pereira, La 41	7.400	7.500	7.450	=
Popayán, Plaza de mercado del barrio Bolívar	7.800	7.800	7.800	+
<b>Carne de cerdo, espinazo</b>				
Bogotá, D. C., Frigorífico Guadalupe	6.000	6.500	6.167	+
Buenaventura (Valle del Cauca)	8.000	10.000	9.200	=
Cali, Santa Helena	6.300	6.600	6.450	-
Ibagué, Plaza La 21	3.000	5.000	4.000	=
Manizales, Centro Galerías	6.000	7.000	6.667	=
Medellín, Central Mayorista de Antioquia	6.000	7.000	6.333	=
Medellín, Plaza Minorista José María Villa	5.300	6.200	5.895	=
Montería, Mercado del Sur	9.800	10.000	9.933	=
Neiva, Surabastos	4.000	4.000	4.000	-
Palmira (Valle del Cauca)	7.000	7.000	7.000	=
Pasto, El Potrerillo	8.200	8.600	8.400	-
Pereira, La 41	8.000	9.000	8.500	=
Popayán, Plaza de mercado del barrio Bolívar	7.000	7.200	7.067	+
Tuluá (Valle del Cauca)	6.700	7.000	6.900	=
Tunja, Complejo de Servicios del Sur	7.000	7.500	7.250	-
<b>Carne de cerdo, lomo con hueso</b>				
Barranquilla, Barranquillita	10.000	10.100	10.025	+
Cartagena, Bazurto	9.200	9.200	9.200	=
Cúcuta, La Nueva Sexta	11.000	12.000	11.500	-
Malambo (Atlántico), Carnes y carnes	12.100	12.100	12.100	-
<b>Carne de cerdo, lomo con hueso (continuación)</b>				
Montería, Mercado del Sur	10.000	10.000	10.000	=
Sincelejo, Nuevo Mercado	8.000	8.000	8.000	=
Valledupar, Mercado Nuevo	10.000	10.000	10.000	=
<b>Carne de cerdo, lomo sin hueso</b>				
Barranquilla, Barranquillita	13.000	13.100	13.025	-
Bogotá, D. C., Frigorífico Ble Ltda.	13.500	14.000	13.750	+
Bogotá, D. C., Frigorífico Guadalupe	12.600	13.000	12.800	+
Bogotá, D. C., Paloquemao	13.000	14.000	13.333	+
Bogotá, D. C., Plaza Las Flores	12.000	13.000	12.583	-
Buenaventura (Valle del Cauca)	16.000	16.000	16.000	=
Cali, Santa Helena	14.300	14.600	14.450	=
Cartagena, Bazurto	12.000	12.500	12.250	=
Cúcuta, La Nueva Sexta	12.000	14.000	12.667	-
Florencia (Caquetá)	14.000	14.000	14.000	=
Ibagué, Plaza La 21	12.400	13.200	12.850	=
Malambo (Atlántico), Carnes y carnes	15.000	15.000	15.000	=
Manizales, Centro Galerías	14.000	16.000	15.000	=
Medellín, Central Mayorista de Antioquia	14.400	15.500	15.027	+
Medellín, Plaza Minorista José María Villa	14.000	16.240	14.960	=
Montería, Mercado del Sur	14.000	14.000	14.000	=
Neiva, Surabastos	11.600	12.000	11.867	=
Palmira (Valle del Cauca)	14.800	15.000	14.950	+
Pasto, El Potrerillo	14.500	15.000	14.833	+
Pereira, La 41	16.000	16.000	16.000	=
Popayán, Plaza de mercado del barrio Bolívar	17.000	17.000	17.000	+
Sincelejo, Nuevo Mercado	12.000	12.000	12.000	=
Tuluá (Valle del Cauca)	14.700	15.000	14.833	=
Tunja, Complejo de Servicios del Sur	12.000	12.000	12.000	=
Valledupar, Mercado Nuevo	16.000	16.000	16.000	=
<b>Carne de cerdo, pernil con hueso</b>				
Barranquilla, Barranquillita	10.500	10.600	10.575	=
Bogotá, D. C., Frigorífico Ble Ltda.	9.800	10.000	9.967	n.d.
Bogotá, D. C., Frigorífico Guadalupe	9.500	10.000	9.917	n.d.
Bogotá, D. C., Plaza Las Flores	9.500	10.500	10.067	-
Cartagena, Bazurto	9.200	9.200	9.200	=
Cúcuta, La Nueva Sexta	9.500	11.000	10.167	+
Ibagué, Plaza La 21	11.000	12.100	11.725	+
Malambo (Atlántico), Carnes y carnes	12.000	12.000	12.000	-
Montería, Mercado del Sur	10.000	10.000	10.000	=
Sincelejo, Nuevo Mercado	8.000	9.000	8.500	=

**Cuadro 7.** Mercados mayoristas. Precios de venta de carnes (continuación)  
2018 (28 de abril al 4 de mayo)

Productos y mercados	Pesos por kilogramo			
	Mínimo	Máximo	Medio	Tendencia
<b>Carne de cerdo, perril con hueso (continuación)</b>				
Valledupar, Mercado Nuevo	12.000	12.000	12.000	=
Villavicencio, CAV	10.000	10.600	10.400	-
<b>Carne de cerdo, perril sin hueso</b>				
Bogotá, D. C., Frigorífico Ble Ltda.	11.000	11.200	11.033	+
Bogotá, D. C., Frigorífico Guadalupe	10.200	10.500	10.400	-
Bogotá, D. C., Plaza Las Flores	9.400	11.000	10.317	-
Buenaventura (Valle del Cauca)	15.000	15.000	15.000	=
Cali, Santa Helena	12.700	12.900	12.825	-
Cartagena, Bazaruto	12.000	12.500	12.250	=
Cúcuta, La Nueva Sexta	11.000	12.000	11.333	+
Ibagué, Plaza La 21	12.000	12.400	12.100	+
Malambo (Atlántico), Carnes y carnes	14.000	14.000	14.000	=
Manizales, Centro Galerías	11.000	13.000	12.333	=
Medellín, Central Mayorista de Antioquia	12.900	15.400	13.967	=
Medellín, Plaza Minorista José María Villa	12.000	14.575	12.994	=
Montería, Mercado del Sur	13.000	13.000	13.000	=
Palmira (Valle del Cauca)	12.800	13.000	12.900	+
Pasto, El Potrerillo	14.300	15.000	14.767	+
Pereira, La 41	14.000	14.000	14.000	=
Popayán, Plaza de mercado del barrio Bolívar	14.600	14.800	14.733	+
Sincelejo, Nuevo Mercado	11.000	12.000	11.500	=
Tuluá (Valle del Cauca)	13.500	13.700	13.600	=
Tunja, Complejo de Servicios del Sur	12.000	12.000	12.000	=
Villavicencio, CAV	11.200	11.500	11.350	-
<b>Carne de cerdo, tocineta plancha</b>				
Manizales, Centro Galerías	10.000	12.000	11.333	=
<b>Carne de cerdo, tocino barriga</b>				
Bogotá, D. C., Frigorífico Ble Ltda.	9.800	10.000	9.933	-
Bogotá, D. C., Frigorífico Guadalupe	9.500	10.000	9.817	-
Bogotá, D. C., Plaza Las Flores	9.000	10.000	9.567	-
Florencia (Caquetá)	10.000	10.000	10.000	=
Ibagué, Plaza La 21	6.800	7.600	7.075	-
Medellín, Central Mayorista de Antioquia	13.700	14.800	14.267	+
Medellín, Plaza Minorista José María Villa	13.000	14.000	13.393	=
Neiva, Surabastos	6.000	6.000	6.000	=
Palmira (Valle del Cauca)	10.000	10.000	10.000	=
Pasto, El Potrerillo	6.300	6.700	6.500	-

Productos y mercados	Pesos por kilogramo			
	Mínimo	Máximo	Medio	Tendencia
<b>Carne de cerdo, tocino barriga (continuación)</b>				
Pereira, La 41	12.000	12.000	12.000	=
Popayán, Plaza de mercado del barrio Bolívar	6.400	6.400	6.400	+
Tunja, Complejo de Servicios del Sur	6.000	6.500	6.250	-
<b>Carne de cerdo, tocino papada</b>				
Bogotá, D. C., Frigorífico Ble Ltda.	6.800	7.000	6.867	+
Bogotá, D. C., Frigorífico Guadalupe	6.000	6.500	6.250	+
Bogotá, D. C., Plaza Las Flores	7.000	8.000	7.483	+
Buenaventura (Valle del Cauca)	7.600	8.000	7.800	=
Cali, Santa Helena	8.000	8.200	8.100	-
Cúcuta, La Nueva Sexta	7.000	8.000	7.500	+
Ibagué, Plaza La 21	6.900	7.900	7.350	=
Manizales, Centro Galerías	8.000	9.000	8.667	=
Medellín, Central Mayorista de Antioquia	7.400	9.000	8.133	+
Medellín, Plaza Minorista José María Villa	9.000	12.600	10.025	+
Pereira, La 41	10.000	10.000	10.000	=
Tuluá (Valle del Cauca)	7.500	8.000	7.833	=
<b>Carne de res, bola de brazo</b>				
Barranquilla, Barranquillita	15.000	15.300	15.150	=
Barranquilla, Granabastos	15.300	16.500	15.933	=
Bogotá, D. C., Paloquehao	14.000	14.400	14.133	-
Bucaramanga, Frigoríficos	16.700	18.130	17.415	=
Buenaventura (Valle del Cauca)	16.000	16.000	16.000	=
Cali, Santa Helena	15.300	15.600	15.450	-
Cartagena, Bazaruto	14.000	14.500	14.250	-
Cúcuta, Cenabastos	12.000	12.000	12.000	=
Cúcuta, La Nueva Sexta	11.500	13.000	12.167	+
Ibagué, Plaza La 21	14.000	15.900	14.575	=
Malambo (Atlántico), Carnes y carnes	15.000	15.000	15.000	+
Manizales, Centro Galerías	13.000	15.000	14.000	=
Medellín, Central Mayorista de Antioquia	16.000	18.500	17.500	=
Montería, Frigosinú	12.600	12.600	12.600	=
Montería, Mercado del Sur	14.000	14.000	14.000	=
Palmira (Valle del Cauca)	16.000	16.400	16.250	-
Pasto, El Potrerillo	14.500	15.000	14.875	-
Pereira, La 41	14.000	16.000	15.000	=
Popayán, Plaza de mercado del barrio Bolívar	16.200	16.400	16.267	+
Sincelejo, Nuevo Mercado	15.000	15.000	15.000	=
Tuluá (Valle del Cauca)	16.500	17.500	16.900	=
Valledupar, Mercado Nuevo	15.000	16.000	15.333	=

**Cuadro 7.** Mercados mayoristas. Precios de venta de carnes (continuación)  
2018 (28 de abril al 4 de mayo)

Productos y mercados	Pesos por kilogramo			Tendencia
	Mínimo	Máximo	Medio	
<b>Carne de res, bola de pierna</b>				
Barranquilla, Barranquillita	14.000	14.200	14.125	+
Barranquilla, Granabastos	15.300	17.000	16.433	=
Bogotá, D. C., Frigorífico Ble Ltda.	14.000	14.500	14.217	-
Bogotá, D. C., Frigorífico Guadalupe	14.000	14.400	14.167	+
Bogotá, D. C., Paloquemao	16.800	17.000	16.933	-
Bucaramanga, Frigoríficos	17.900	18.888	18.394	=
Buenaventura (Valle del Cauca)	15.000	16.000	15.333	-
Cali, Santa Helena	15.500	15.800	15.650	-
Cartagena, Bazurto	14.000	14.500	14.250	-
Cúcuta, Cenabastos	12.000	12.000	12.000	-
Cúcuta, La Nueva Sexta	12.000	13.000	12.333	=
Florencia (Caquetá)	15.000	15.000	15.000	=
Ibagué, Plaza La 21	14.000	15.900	14.575	=
Malambo (Atlántico), Carnes y carnes	17.000	17.000	17.000	+
Manizales, Centro Galerías	15.000	15.000	15.000	=
Medellín, Central Mayorista de Antioquia	16.000	18.500	17.500	=
Medellín, Plaza Minorista José María Villa	17.300	19.925	18.331	=
Montería, Mercado del Sur	14.000	14.000	14.000	=
Neiva, Surabastos	14.000	14.000	14.000	=
Palmira (Valle del Cauca)	16.000	16.500	16.275	-
Pasto, El Potrerillo	14.800	15.000	14.950	+
Pereira, La 41	16.000	16.000	16.000	=
Popayán, Plaza de mercado del barrio Bolívar	16.200	16.400	16.267	+
Sincelejo, Nuevo Mercado	15.000	15.000	15.000	=
Tuluá (Valle del Cauca)	16.500	17.000	16.733	=
Valledupar, Mercado Nuevo	15.000	16.000	15.333	=
Villavicencio, CAV	14.000	15.000	14.750	=

**Carne de res, bota**

Barranquilla, Barranquillita	14.000	14.200	14.125	+
Barranquilla, Granabastos	16.000	17.000	16.333	=
Bogotá, D. C., Frigorífico Ble Ltda.	14.000	14.500	14.217	-
Bogotá, D. C., Frigorífico Guadalupe	14.000	14.400	14.167	+
Bogotá, D. C., Paloquemao	16.800	17.000	16.933	-
Bucaramanga, Frigoríficos	16.700	16.900	16.800	=
Cartagena, Bazurto	14.000	14.500	14.250	-
Cúcuta, Cenabastos	12.000	12.000	12.000	-
Ibagué, Plaza La 21	13.600	15.000	14.200	-
Malambo (Atlántico), Carnes y carnes	17.000	17.000	17.000	+
Manizales, Centro Galerías	14.000	15.000	14.333	=
Medellín, Central Mayorista de Antioquia	17.500	18.500	18.000	=
Medellín, Plaza Minorista José María Villa	16.800	20.179	18.270	=
Montería, Frigosinú	15.000	15.000	15.000	=

Productos y mercados	Pesos por kilogramo			Tendencia
	Mínimo	Máximo	Medio	
<b>Carne de res, bota (continuación)</b>				
Montería, Mercado del Sur	13.000	13.000	13.000	=
Sincelejo, Nuevo Mercado	15.000	15.000	15.000	=
Valledupar, Mercado Nuevo	15.000	16.000	15.333	=
Villavicencio, CAV	14.000	15.000	14.750	=

**Carne de res, cadera**

Barranquilla, Barranquillita	15.100	15.200	15.175	+
Barranquilla, Granabastos	15.300	17.000	16.433	=
Bogotá, D. C., Frigorífico Ble Ltda.	14.000	14.500	14.217	-
Bogotá, D. C., Frigorífico Guadalupe	14.000	14.400	14.167	+
Bogotá, D. C., Paloquemao	16.800	17.000	16.933	-
Bucaramanga, Frigoríficos	19.060	19.500	19.280	=
Buenaventura (Valle del Cauca)	16.000	16.600	16.200	=
Cali, Santa Helena	15.000	15.400	15.225	-
Cartagena, Bazurto	14.000	14.500	14.250	-
Cúcuta, Cenabastos	12.000	12.000	12.000	=
Ibagué, Plaza La 21	14.000	16.300	14.825	=
Malambo (Atlántico), Carnes y carnes	17.000	17.000	17.000	+
Manizales, Centro Galerías	14.000	16.000	15.000	=
Medellín, Central Mayorista de Antioquia	17.800	18.500	18.100	-
Medellín, Plaza Minorista José María Villa	17.300	21.026	18.607	-
Montería, Frigosinú	15.500	15.500	15.500	=
Montería, Mercado del Sur	14.000	14.000	14.000	=
Palmira (Valle del Cauca)	16.000	16.400	16.150	-
Pasto, El Potrerillo	15.000	15.800	15.200	+
Pereira, La 41	16.000	16.000	16.000	=
Popayán, Plaza de mercado del barrio Bolívar	15.000	15.200	15.133	+
Sincelejo, Nuevo Mercado	15.000	15.000	15.000	=
Tuluá (Valle del Cauca)	16.400	17.500	16.767	=
Valledupar, Mercado Nuevo	15.000	16.000	15.333	=
Villavicencio, CAV	14.000	15.000	14.750	=

**Carne de res, centro de pierna**

Barranquilla, Barranquillita	12.000	12.100	12.025	+
Barranquilla, Granabastos	15.300	16.800	16.200	=
Bogotá, D. C., Frigorífico Ble Ltda.	14.000	14.500	14.217	-
Bogotá, D. C., Frigorífico Guadalupe	14.000	14.400	14.167	+
Bogotá, D. C., Paloquemao	16.800	17.000	16.933	-
Bucaramanga, Frigoríficos	17.900	19.230	18.565	=
Cartagena, Bazurto	14.000	14.500	14.250	-
Cúcuta, Cenabastos	11.000	12.000	11.667	-
Cúcuta, La Nueva Sexta	12.000	13.000	12.333	=
Ibagué, Plaza La 21	14.000	16.300	15.025	=
Malambo (Atlántico), Carnes y carnes	15.000	15.000	15.000	+

**Cuadro 7.** Mercados mayoristas. Precios de venta de carnes (continuación)  
2018 (28 de abril al 4 de mayo)

Productos y mercados	Pesos por kilogramo			
	Mínimo	Máximo	Medio	Tendencia
<b>Carne de res, centro de pierna (continuación)</b>				
Manizales, Centro Galerías	16.000	16.000	16.000	=
Medellín, Central Mayorista de Antioquia	16.500	18.500	17.600	-
Medellín, Plaza Minorista José María Villa	17.300	21.809	18.802	=
Montería, Frigosinú	15.500	15.500	15.500	=
Montería, Mercado del Sur	14.000	14.000	14.000	=
Pereira, La 41	16.000	16.000	16.000	=
Sincedejo, Nuevo Mercado	15.000	15.000	15.000	=
Valledupar, Mercado Nuevo	15.000	16.000	15.333	=
Villavicencio, CAV	14.000	15.000	14.750	=
<b>Carne de res, chatas</b>				
Barranquilla, Barranquillita	16.000	16.300	16.150	+
Barranquilla, Granabastos	18.000	18.500	18.300	=
Bogotá, D. C., Frigorífico Ble Ltda.	17.200	17.800	17.450	-
Bogotá, D. C., Frigorífico Guadalupe	17.000	17.800	17.417	-
Bogotá, D. C., Paloquemao	18.600	19.000	18.867	-
Bucaramanga, Frigoríficos	28.150	28.300	28.225	+
Cali, Santa Helena	15.600	15.800	15.725	-
Cartagena, Bazaruto	14.000	14.500	14.250	-
Cúcuta, Cenabastos	14.000	15.000	14.667	-
Cúcuta, La Nueva Sexta	14.000	14.000	14.000	-
Ibagué, Plaza La 21	15.000	17.000	16.225	-
Malambo (Atlántico), Carnes y carnes	20.000	20.000	20.000	+
Medellín, Central Mayorista de Antioquia	22.000	25.000	23.800	+
Medellín, Plaza Minorista José María Villa	23.500	27.462	25.116	=
Montería, Frigosinú	18.000	18.000	18.000	=
Montería, Mercado del Sur	14.000	15.000	14.750	=
Palmira (Valle del Cauca)	18.000	18.500	18.375	=
Pasto, El Potrerillo	15.000	15.800	15.200	-
Pereira, La 41	19.000	19.000	19.000	=
Popayán, Plaza de mercado del barrio Bolívar	16.800	16.800	16.800	+
Sincedejo, Nuevo Mercado	15.000	15.000	15.000	=
Tuluá (Valle del Cauca)	19.000	19.500	19.167	-
Valledupar, Mercado Nuevo	17.000	18.000	17.333	=
Villavicencio, CAV	15.000	16.000	15.750	=

<b>Carne de res, cogote (continuación)</b>				
Bogotá, D. C., Frigorífico Ble Ltda.	10.800	11.000	10.833	+
Bogotá, D. C., Frigorífico Guadalupe	10.500	10.500	10.500	-
Bogotá, D. C., Paloquemao	11.000	11.000	11.000	-
Bucaramanga, Frigoríficos	14.610	14.800	14.705	=
Ibagué, Plaza La 21	6.800	7.900	7.075	+

Productos y mercados	Pesos por kilogramo			
	Mínimo	Máximo	Medio	Tendencia
<b>Carne de res, cogote (continuación)</b>				
Manizales, Centro Galerías	8.000	9.000	8.667	=
Montería, Frigosinú	11.500	11.500	11.500	=
Montería, Mercado del Sur	12.000	12.000	12.000	=
Pereira, La 41	12.000	12.000	12.000	=
<b>Carne de res, costilla</b>				
Barranquilla, Barranquillita	6.800	7.000	6.950	-
Bogotá, D. C., Frigorífico Ble Ltda.	10.500	11.000	10.800	-
Bogotá, D. C., Frigorífico Guadalupe	10.600	11.000	10.867	+
Bogotá, D. C., Paloquemao	11.000	11.000	11.000	-
Bucaramanga, Frigoríficos	17.200	17.800	17.500	=
Buenaventura (Valle del Cauca)	9.600	10.000	9.867	=
Cali, Santa Helena	7.300	7.600	7.450	-
Cartagena, Bazaruto	6.400	6.500	6.450	=
Cúcuta, Cenabastos	8.500	11.000	9.500	-
Cúcuta, La Nueva Sexta	9.000	9.000	9.000	+
Ibagué, Plaza La 21	7.800	8.400	8.050	=
Malambo (Atlántico), Carnes y carnes	8.400	8.400	8.400	-
Manizales, Centro Galerías	7.000	8.000	7.333	=
Medellín, Central Mayorista de Antioquia	10.000	11.900	10.633	-
Medellín, Plaza Minorista José María Villa	7.000	8.000	7.500	=
Montería, Frigosinú	6.500	6.500	6.500	=
Montería, Mercado del Sur	6.000	7.000	6.250	=
Pasto, El Potrerillo	8.900	9.000	8.975	+
Pereira, La 41	6.000	7.000	6.500	=
Popayán, Plaza de mercado del barrio Bolívar	7.000	7.400	7.267	+
Valledupar, Mercado Nuevo	9.000	10.000	9.333	=
Villavicencio, CAV	10.000	10.000	10.000	=

<b>Carne de res en canal</b>				
Ibagué, Plaza La 21	8.800	8.960	8.880	=
Malambo (Atlántico), Carnes y carnes	8.800	8.800	8.800	=
Montería, Mercado del Sur	8.000	8.200	8.050	=
Popayán, Plaza de mercado del barrio Bolívar	8.800	8.800	8.800	+

<b>Carne de res, falda</b>				
Barranquilla, Barranquillita	11.100	11.200	11.150	+
Barranquilla, Granabastos	14.000	15.000	14.333	=
Bogotá, D. C., Frigorífico Ble Ltda.	11.000	11.500	11.117	-
Bogotá, D. C., Frigorífico Guadalupe	11.500	11.800	11.550	+
Bogotá, D. C., Paloquemao	13.000	13.400	13.133	-
Buenaventura (Valle del Cauca)	14.000	14.000	14.000	=
Cali, Santa Helena	8.000	8.300	8.150	-
Cartagena, Bazaruto	11.500	11.800	11.575	=



**Cuadro 7.** Mercados mayoristas. Precios de venta de carnes (continuación)  
2018 (28 de abril al 4 de mayo)

Productos y mercados	Pesos por kilogramo				Tendencia	Productos y mercados	Pesos por kilogramo				Tendencia
	Mínimo	Máximo	Medio				Mínimo	Máximo	Medio		
<b>Carne de res, falda (continuación)</b>						<b>Carne de res, lomo fino (continuación)</b>					
Cúcuta, Cenabastos	11.000	11.000	11.000	=		Medellín, Plaza Minorista José María Villa	29.500	36.807	31.952	=	
Cúcuta, La Nueva Sexta	11.000	11.000	11.000	-		Montería, Frigosinú	28.500	28.500	28.500	=	
Ibagué, Plaza La 21	12.000	13.300	12.625	=		Montería, Mercado del Sur	20.000	20.000	20.000	=	
Malambo (Atlántico), Carnes y carnes	14.000	14.000	14.000	-		Palmira (Valle del Cauca)	19.000	19.500	19.375	-	
Manizales, Centro Galerías	10.000	11.000	10.333	=		Pasto, El Potrerillo	15.500	16.200	15.925	-	
Medellín, Central Mayorista de Antioquia	16.800	17.900	17.233	=		Pereira, La 41	19.000	19.000	19.000	=	
Medellín, Plaza Minorista José María Villa	16.500	17.820	16.855	=		Popayán, Plaza de mercado del barrio Bolívar	19.000	19.000	19.000	=	
Montería, Frigosinú	11.500	11.500	11.500	=		Sincelejo, Nuevo Mercado	16.000	16.000	16.000	=	
Montería, Mercado del Sur	8.500	9.000	8.750	=		Tuluá (Valle del Cauca)	28.000	29.000	28.500	=	
Palmira (Valle del Cauca)	9.000	9.000	9.000	=		Valledupar, Mercado Nuevo	18.000	19.000	18.667	=	
Pasto, El Potrerillo	12.000	12.300	12.075	-		Villavicencio, CAV	19.000	20.000	19.750	=	
Pereira, La 41	12.000	12.000	12.000	=		<b>Carne de res molida, murillo</b>					
Popayán, Plaza de mercado del barrio Bolívar	9.200	9.400	9.333	=		Bogotá, D. C., Frigorífico Ble Ltda.	10.000	10.500	10.200	-	
Tuluá (Valle del Cauca)	9.000	10.000	9.333	=		Bogotá, D. C., Frigorífico Guadalupe	10.000	10.500	10.150	-	
<b>Carne de res, lomo de brazo</b>						Bogotá, D. C., Paloquemao	11.000	11.000	11.000	-	
Bogotá, D. C., Paloquemao	14.000	14.800	14.533	-		Bucaramanga, Frigoríficos	13.400	13.400	13.400	=	
Cúcuta, Cenabastos	11.000	12.000	11.333	-		Cúcuta, Cenabastos	11.000	11.000	11.000	=	
Cúcuta, La Nueva Sexta	11.000	12.000	11.667	+		Cúcuta, La Nueva Sexta	10.000	11.000	10.667	+	
Montería, Frigosinú	11.500	11.500	11.500	=		Florencia (Caquetá)	10.000	10.000	10.000	=	
Montería, Mercado del Sur	13.000	14.000	13.500	=		Ibagué, Plaza La 21	10.000	11.000	10.600	+	
Pasto, El Potrerillo	14.000	14.700	14.225	-		Neiva, Surabastos	9.000	9.600	9.400	+	
Pereira, La 41	14.000	15.000	14.500	=		Villavicencio, CAV	11.000	12.000	11.500	=	
Popayán, Plaza de mercado del barrio Bolívar	16.200	16.400	16.267	+		<b>Carne de res, morrillo</b>					
Sincelejo, Nuevo Mercado	11.000	11.000	11.000	=		Bogotá, D. C., Frigorífico Ble Ltda.	10.600	11.000	10.867	+	
Valledupar, Mercado Nuevo	15.000	16.000	15.333	=		Bogotá, D. C., Frigorífico Guadalupe	11.000	11.000	11.000	-	
<b>Carne de res, lomo fino</b>						Bogotá, D. C., Paloquemao	14.000	14.400	14.133	+	
Barranquilla, Barranquillita	24.000	24.200	24.075	=		Bucaramanga, Frigoríficos	11.580	13.200	12.390	=	
Bogotá, D. C., Frigorífico Ble Ltda.	22.000	23.500	22.417	=		Buenaventura (Valle del Cauca)	12.000	13.000	12.500	=	
Bogotá, D. C., Frigorífico Guadalupe	22.000	23.000	22.417	-		Cali, Santa Helena	12.200	12.400	12.325	-	
Bogotá, D. C., Paloquemao	23.600	24.000	23.867	-		Cúcuta, Cenabastos	11.000	11.000	11.000	=	
Bucaramanga, Frigoríficos	40.600	41.100	40.850	+		Cúcuta, La Nueva Sexta	11.000	12.000	11.333	=	
Buenaventura (Valle del Cauca)	20.000	21.000	20.333	=		Florencia (Caquetá)	12.000	12.000	12.000	=	
Cartagena, Bazurto	17.000	18.000	17.750	=		Ibagué, Plaza La 21	10.000	11.000	10.750	+	
Cúcuta, Cenabastos	14.000	16.000	15.000	-		Malambo (Atlántico), Carnes y carnes	13.000	13.000	13.000	+	
Cúcuta, La Nueva Sexta	14.000	15.000	14.333	-		Medellín, Central Mayorista de Antioquia	13.800	15.000	14.267	+	
Ibagué, Plaza La 21	18.000	23.000	20.750	=		Montería, Frigosinú	11.500	11.500	11.500	=	
Malambo (Atlántico), Carnes y carnes	24.100	24.100	24.100	-		Montería, Mercado del Sur	12.000	12.000	12.000	=	
Manizales, Centro Galerías	16.000	17.000	16.333	=		Palmira (Valle del Cauca)	13.000	13.500	13.225	-	
Medellín, Central Mayorista de Antioquia	33.000	35.000	33.667	=		Pasto, El Potrerillo	12.000	12.300	12.075	-	
						Pereira, La 41	14.000	14.000	14.000	=	
						Popayán, Plaza de mercado del barrio Bolívar	12.200	12.400	12.333	+	
						Tuluá (Valle del Cauca)	13.000	13.200	13.067	=	

**Cuadro 7.** Mercados mayoristas. Precios de venta de carnes (continuación)  
2018 (28 de abril al 4 de mayo)

Productos y mercados	Pesos por kilogramo			
	Mínimo	Máximo	Medio	Tendencia
<b>Carne de res, morrillo (continuación)</b>				
Villavicencio, CAV	11.000	12.000	11.500	=
<b>Carne de res, muchacho</b>				
Barranquilla, Barranquillita	14.000	14.100	14.025	-
Barranquilla, Granabastos	16.000	17.000	16.600	=
Bogotá, D. C., Paloquemao	15.600	15.600	15.600	-
Bucaramanga, Frigoríficos	20.500	21.000	20.750	=
Buenaventura (Valle del Cauca)	15.000	16.000	15.667	=
Cali, Santa Helena	15.000	15.300	15.200	-
Cartagena, Bazurto	14.000	14.700	14.425	=
Cúcuta, Cenabastos	12.000	13.000	12.333	-
Cúcuta, La Nueva Sexta	12.000	13.000	12.667	+
Ibagué, Plaza La 21	14.000	16.100	15.000	=
Malambo (Atlántico), Carnes y carnes	16.800	16.800	16.800	=
Manizales, Centro Galerías	15.000	16.000	15.333	=
Medellín, Central Mayorista de Antioquia	16.000	18.000	17.333	-
Medellín, Plaza Minorista José María Villa	16.800	20.179	18.070	=
Montería, Frigosinú	14.800	14.800	14.800	=
Montería, Mercado del Sur	15.000	15.000	15.000	=
Palmira (Valle del Cauca)	15.800	16.000	15.950	-
Pasto, El Potrerillo	14.500	15.300	14.950	-
Pereira, La 41	16.000	16.000	16.000	=
Popayán, Plaza de mercado del barrio Bolívar	16.800	16.800	16.800	+
Sincelejo, Nuevo Mercado	15.000	15.000	15.000	=
Tuluá (Valle del Cauca)	15.600	17.000	16.067	=
Valledupar, Mercado Nuevo	15.000	16.000	15.333	=
Villavicencio, CAV	14.000	15.000	14.750	=
<b>Carne de res, murillo</b>				
Bogotá, D. C., Frigorífico Ble Ltda.	10.000	10.500	10.200	-
Bogotá, D. C., Frigorífico Guadalupe	10.000	10.500	10.150	+
Bogotá, D. C., Paloquemao	11.000	11.600	11.200	-
Bucaramanga, Frigoríficos	13.400	13.400	13.400	=
Cúcuta, Cenabastos	11.000	11.000	11.000	=
Cúcuta, La Nueva Sexta	10.000	11.000	10.667	=
Ibagué, Plaza La 21	10.000	11.000	10.550	=
Manizales, Centro Galerías	12.000	13.500	12.833	=
Medellín, Central Mayorista de Antioquia	13.000	14.000	13.333	+
Montería, Frigosinú	11.500	11.500	11.500	=
Montería, Mercado del Sur	9.800	10.000	9.950	=
Neiva, Surabastos	9.000	9.000	9.000	=
Villavicencio, CAV	11.000	12.000	11.500	=
<b>Carne de res, paletero</b>				
Bogotá, D. C., Paloquemao	14.000	14.800	14.267	-
<b>Carne de res, paletero (continuación)</b>				
Bucaramanga, Frigoríficos	15.140	15.140	15.140	=
Cúcuta, Cenabastos	11.000	11.000	11.000	-
Cúcuta, La Nueva Sexta	11.000	11.000	11.000	-
Ibagué, Plaza La 21	12.600	13.000	12.867	+
Malambo (Atlántico), Carnes y carnes	11.800	11.800	11.800	+
Manizales, Centro Galerías	12.000	13.000	12.333	=
Medellín, Central Mayorista de Antioquia	16.500	17.800	17.000	=
Montería, Frigosinú	12.000	12.000	12.000	=
Montería, Mercado del Sur	12.500	13.500	13.000	=
Pereira, La 41	14.000	15.000	14.500	=
Sincelejo, Nuevo Mercado	13.000	13.000	13.000	=
Valledupar, Mercado Nuevo	13.000	13.000	13.000	=
<b>Carne de res, pecho</b>				
Bogotá, D. C., Frigorífico Ble Ltda.	11.000	12.400	11.767	+
Bogotá, D. C., Frigorífico Guadalupe	11.500	12.000	11.800	+
Bogotá, D. C., Paloquemao	14.000	14.800	14.267	+
Bucaramanga, Frigoríficos	14.150	14.500	14.325	=
Buenaventura (Valle del Cauca)	14.000	14.000	14.000	=
Cali, Santa Helena	13.900	14.100	14.000	-
Cúcuta, Cenabastos	11.000	11.000	11.000	=
Cúcuta, La Nueva Sexta	11.000	11.000	11.000	-
Ibagué, Plaza La 21	12.000	13.900	12.925	=
Manizales, Centro Galerías	12.000	12.000	12.000	=
Medellín, Central Mayorista de Antioquia	12.300	13.000	12.767	+
Medellín, Plaza Minorista José María Villa	12.300	14.500	13.605	=
Montería, Frigosinú	12.000	12.000	12.000	=
Montería, Mercado del Sur	12.000	12.000	12.000	=
Palmira (Valle del Cauca)	14.000	14.200	14.050	+
Pasto, El Potrerillo	12.000	12.500	12.125	-
Pereira, La 41	12.000	13.000	12.500	=
Popayán, Plaza de mercado del barrio Bolívar	13.400	13.400	13.400	+
Tuluá (Valle del Cauca)	13.000	13.400	13.133	=
Valledupar, Mercado Nuevo	13.000	13.000	13.000	=
<b>Carne de res, punta de anca</b>				
Barranquilla, Barranquillita	16.000	16.300	16.150	+
Barranquilla, Granabastos	18.000	18.500	18.300	=
Bogotá, D. C., Frigorífico Ble Ltda.	17.000	17.500	17.200	-
Bogotá, D. C., Frigorífico Guadalupe	16.500	17.000	16.750	+
Bogotá, D. C., Paloquemao	15.600	16.000	15.867	-
Bucaramanga, Frigoríficos	27.800	28.720	28.260	=
Buenaventura (Valle del Cauca)	16.000	17.000	16.333	=
Cali, Santa Helena	18.000	18.200	18.075	-

**Cuadro 7.** Mercados mayoristas. Precios de venta de carnes (continuación)  
2018 (28 de abril al 4 de mayo)

Productos y mercados	Pesos por kilogramo			
	Mínimo	Máximo	Medio	Tendencia
<b>Carne de res, punta de anca (continuación)</b>				
Cartagena, Bazurto	14.000	14.700	14.425	=
Cúcuta, Cenabastos	13.000	14.000	13.333	+
Cúcuta, La Nueva Sexta	12.000	13.000	12.667	-
Ibagué, Plaza La 21	15.000	17.900	15.725	=
Malambo (Atlántico), Carnes y carnes	21.000	21.000	21.000	+
Manizales, Centro Galerías	16.000	18.000	17.000	=
Medellín, Central Mayorista de Antioquia	24.000	26.000	25.100	+
Medellín, Plaza Minorista José María Villa	25.000	29.224	26.556	=
Montería, Frigosinú	18.000	18.000	18.000	=
Montería, Mercado del Sur	15.000	15.000	15.000	=
Palmira (Valle del Cauca)	18.000	18.500	18.375	=
Pasto, El Potrerillo	15.000	15.200	15.050	-
Pereira, La 41	17.000	19.000	18.000	=
Popayán, Plaza de mercado del barrio Bolívar	17.200	17.400	17.333	=
Sincelejo, Nuevo Mercado	15.000	15.000	15.000	=
Tuluá (Valle del Cauca)	19.000	19.500	19.250	=
Valledupar, Mercado Nuevo	17.000	18.000	17.333	=
Villavicencio, CAV	14.000	15.000	14.750	=
<b>Carne de res, sobrebarriga</b>				
Barranquilla, Barranquillita	13.000	13.200	13.100	=
Barranquilla, Granabastos	12.000	14.000	13.000	=
Bogotá, D. C., Frigorífico Ble Ltda.	12.200	12.500	12.400	-
Bogotá, D. C., Frigorífico Guadalupe	12.000	12.500	12.150	-
Bogotá, D. C., Paloquemao	14.000	14.800	14.267	+
Bucaramanga, Frigoríficos	16.000	16.500	16.250	=
Buenaventura (Valle del Cauca)	13.000	14.000	13.667	=
Cali, Santa Helena	14.200	14.400	14.325	-
Cartagena, Bazurto	11.500	11.800	11.575	=
Cúcuta, Cenabastos	11.500	13.000	12.167	+
Cúcuta, La Nueva Sexta	11.000	12.000	11.667	-
Florencia (Caquetá)	13.000	13.000	13.000	=
Ibagué, Plaza La 21	12.000	13.900	12.825	=
Malambo (Atlántico), Carnes y carnes	14.000	14.000	14.000	+
Manizales, Centro Galerías	12.000	12.000	12.000	=
Medellín, Central Mayorista de Antioquia	13.600	15.400	14.667	+
Medellín, Plaza Minorista José María Villa	14.300	15.406	14.652	=
Montería, Frigosinú	11.500	11.500	11.500	=
Montería, Mercado del Sur	12.000	12.000	12.000	=
Neiva, Surabastos	10.000	10.000	10.000	=
Palmira (Valle del Cauca)	14.000	14.000	14.000	-
Pasto, El Potrerillo	12.500	13.000	12.875	+
Pereira, La 41	14.000	14.000	14.000	=
<b>Carne de res, sobrebarriga (continuación)</b>				
Popayán, Plaza de mercado del barrio Bolívar	13.600	13.600	13.600	=
Sincelejo, Nuevo Mercado	11.000	11.000	11.000	=
Tuluá (Valle del Cauca)	14.000	15.000	14.533	=
Valledupar, Mercado Nuevo	13.000	13.000	13.000	=
Villavicencio, CAV	13.000	13.000	13.000	=
<b>Menudencias de pollo</b>				
Armenia, Mercar	3.400	4.800	3.933	++
Florencia (Caquetá)	1.800	2.000	1.900	-
Ibagué, Plaza La 21	1.100	1.200	1.133	=
Montería, Mercado del Sur	1.700	1.900	1.800	=
Neiva, Surabastos	1.400	1.600	1.467	-
Pasto, El Potrerillo	1.000	1.000	1.000	=
Popayán, Plaza de mercado del barrio Bolívar	1.500	1.500	1.500	+
Villavicencio, CAV	1.300	1.400	1.375	+
<b>Muslos de pollo con rabadilla</b>				
Medellín, Plaza Minorista José María Villa	5.200	5.200	5.200	=
<b>Muslos de pollo sin rabadilla</b>				
Arauca (Arauca)	5.400	5.600	5.500	-
Bogotá, D. C., Corabastos	6.400	7.000	6.667	=
Bogotá, D. C., Frigorífico Ble Ltda.	7.000	7.600	7.350	-
Bogotá, D. C., Frigorífico Guadalupe	6.800	7.300	7.050	-
Bogotá, D. C., Paloquemao	7.000	7.800	7.467	-
Bogotá, D. C., Plaza Las Flores	4.800	5.400	5.150	+
Bucaramanga, Frigoríficos	7.000	7.800	7.333	=
Medellín, Central Mayorista de Antioquia	6.900	8.150	7.517	+
<b>Pechuga de pollo</b>				
Arauca (Arauca)	6.300	6.500	6.400	=
Armenia, Mercar	8.000	8.300	8.100	+
Barranquilla, Barranquillita	6.800	7.000	6.950	+
Barranquilla, Granabastos	7.200	7.600	7.433	=
Bogotá, D. C., Corabastos	7.800	8.400	8.067	=
Bogotá, D. C., Frigorífico Ble Ltda.	8.800	9.000	8.917	-
Bogotá, D. C., Frigorífico Guadalupe	7.900	8.200	8.017	-
Bogotá, D. C., Paloquemao	9.000	9.600	9.400	+
Bogotá, D. C., Plaza Las Flores	7.200	7.400	7.350	-
Bucaramanga, Frigoríficos	8.250	9.000	8.650	=
Buenaventura (Valle del Cauca)	7.600	8.000	7.867	=
Cali, Galería Alameda	7.600	8.000	7.800	=
Cali, Santa Helena	7.200	7.800	7.500	=
Cartagena, Bazurto	7.300	7.500	7.450	=
Cúcuta, Cenabastos	7.100	7.561	7.258	+
Florencia (Caquetá)	7.400	7.600	7.500	=

**Cuadro 7.** Mercados mayoristas. Precios de venta de carnes (continuación)  
2018 (28 de abril al 4 de mayo)

Productos y mercados	Pesos por kilogramo			
	Mínimo	Máximo	Medio	Tendencia
<b>Pechuga de pollo (continuación)</b>				
Ibagué, Plaza La 21	7.600	8.000	7.867	=
Manizales, Centro Galerías	7.200	7.800	7.500	=
Medellín, Central Mayorista de Antioquia	8.200	9.200	8.633	+
Medellín, Plaza Minorista José María Villa	7.200	7.500	7.367	=
Montería, Mercado del Sur	7.800	8.000	7.900	+
Neiva, Surabastos	7.200	7.600	7.400	-
Palmira (Valle del Cauca)	8.000	8.200	8.150	=
Pasto, El Potrerillo	9.000	9.600	9.333	-
Popayán, Plaza de mercado del barrio Bolívar	8.200	8.600	8.467	=
Santa Marta (Magdalena)	7.000	7.700	7.267	+
Sincelejo, Nuevo Mercado	7.600	7.600	7.600	=
Tuluá (Valle del Cauca)	8.800	9.600	9.133	=
Valledupar, Mercado Nuevo	7.000	7.000	7.000	=
Villavicencio, CAV	7.400	7.800	7.500	+
<b>Pierna pernil con rabadilla</b>				
Arauca (Arauca)	4.700	4.900	4.800	+
Armenia, Mercar	5.000	5.400	5.133	=
Barranquilla, Barranquillita	3.600	3.700	3.625	=
Barranquilla, Granabastos	3.800	3.900	3.867	-
Bogotá, D. C., Plaza Las Flores	5.000	5.400	5.200	+
Bucaramanga, Frigoríficos	4.850	5.350	5.133	=
Buenaventura (Valle del Cauca)	4.800	5.200	5.000	=
Cali, Galería Alameda	4.780	5.000	4.860	=
Cali, Santa Helena	4.800	5.200	5.050	=
Cartagena, Bazaruto	4.000	4.200	4.050	=
Cúcuta, Cenabastos	4.100	4.300	4.229	+
Florencia (Cauquetá)	4.800	5.000	4.900	=
Ibagué, Plaza La 21	5.800	6.000	5.867	+
Medellín, Central Mayorista de Antioquia	4.800	5.300	5.033	+
Medellín, Plaza Minorista José María Villa	4.400	4.600	4.467	=
Montería, Mercado del Sur	4.200	4.600	4.333	=
Neiva, Surabastos	5.000	5.200	5.067	=
Palmira (Valle del Cauca)	5.000	5.200	5.050	-
Pasto, El Potrerillo	6.000	6.200	6.067	-
Santa Marta (Magdalena)	3.500	3.700	3.600	-
Sincelejo, Nuevo Mercado	4.400	4.400	4.400	=
Tuluá (Valle del Cauca)	5.300	5.600	5.500	=
Valledupar, Mercado Nuevo	3.600	4.000	3.800	=
Villavicencio, CAV	5.400	5.600	5.450	-
<b>Pierna pernil sin rabadilla</b>				
Bogotá, D. C., Corabastos	7.000	7.400	7.200	+
Bogotá, D. C., Frigorífico Ble Ltda.	7.400	8.000	7.513	+
Bogotá, D. C., Frigorífico Guadalupe	6.900	7.200	7.050	-

Productos y mercados	Pesos por kilogramo			
	Mínimo	Máximo	Medio	Tendencia
<b>Pierna pernil sin rabadilla (continuación)</b>				
Bogotá, D. C., Paloquemao	7.400	8.000	7.733	=
Bogotá, D. C., Plaza Las Flores	5.800	6.000	5.950	-
Bucaramanga, Frigoríficos	6.350	7.000	6.650	=
<b>Piernas de pollo</b>				
Armenia, Mercar	7.200	7.200	7.200	=
Bogotá, D. C., Corabastos	7.600	7.600	7.600	-
Bogotá, D. C., Frigorífico Ble Ltda.	8.000	8.600	8.250	-
Bogotá, D. C., Frigorífico Guadalupe	7.000	7.600	7.283	-
Bogotá, D. C., Paloquemao	8.000	8.000	8.000	+
Bogotá, D. C., Plaza Las Flores	6.000	6.400	6.200	+
Bucaramanga, Frigoríficos	7.100	7.900	7.467	=
Cali, Santa Helena	5.400	5.600	5.500	=
Cartagena, Bazaruto	7.200	7.400	7.350	=
Cúcuta, Cenabastos	5.584	6.300	5.848	-
Manizales, Centro Galerías	5.000	5.500	5.333	=
Medellín, Central Mayorista de Antioquia	6.500	7.600	7.133	=
Medellín, Plaza Minorista José María Villa	5.000	5.200	5.133	=
Palmira (Valle del Cauca)	6.400	6.600	6.450	-
Popayán, Plaza de mercado del barrio Bolívar	5.800	6.000	5.867	+
Tuluá (Valle del Cauca)	6.400	6.800	6.533	=
Valledupar, Mercado Nuevo	6.000	6.200	6.067	=
<b>Pollo entero congelado sin vísceras</b>				
Arauca (Arauca)	6.500	6.700	6.600	+
Barranquilla, Barranquillita	4.400	4.600	4.500	-
Barranquilla, Granabastos	4.300	4.500	4.400	-
Bucaramanga, Frigoríficos	6.300	6.400	6.350	=
Cali, Galería Alameda	6.000	6.300	6.200	=
Cali, Santa Helena	5.400	5.800	5.600	=
Cartagena, Bazaruto	5.000	5.000	5.000	=
Medellín, Central Mayorista de Antioquia	5.600	6.500	6.200	+
Medellín, Plaza Minorista José María Villa	5.400	5.600	5.467	=
Montería, Mercado del Sur	5.000	6.000	5.400	=
Popayán, Plaza de mercado del barrio Bolívar	6.200	6.400	6.267	+
Santa Marta (Magdalena)	4.200	4.300	4.233	-
Valledupar, Mercado Nuevo	4.300	4.600	4.500	=
<b>Pollo entero fresco con vísceras</b>				
Ibagué, Plaza La 21	5.800	6.000	5.867	+
<b>Pollo entero fresco sin vísceras</b>				
Armenia, Mercar	5.600	6.000	5.733	-

**Cuadro 7.** Mercados mayoristas. Precios de venta de carnes (conclusión)  
2018 (28 de abril al 4 de mayo)

Productos y mercados	Pesos por kilogramo			Tendencia
	Mínimo	Máximo	Medio	
<b>Pollo entero fresco sin vísceras (continuación)</b>				
Bogotá, D. C., Corabastos	7.400	7.400	7.400	+
Bogotá, D. C., Frigorífico Ble Ltda.	6.400	6.600	6.500	+
Bogotá, D. C., Frigorífico Guadalupe	6.000	6.400	6.133	=
Bogotá, D. C., Paloquemao	6.600	7.400	7.067	-
Bogotá, D. C., Plaza Las Flores	5.600	5.800	5.700	-
Bucaramanga, Frigoríficos	6.300	6.400	6.350	=
Cúcuta, Cenabastos	5.165	5.600	5.310	-
Ibagué, Plaza La 21	6.000	6.600	6.400	+
Palmira (Valle del Cauca)	5.800	6.000	5.900	=

**TENDENCIAS**

---	-
Variación mayor al -20 %	Variación entre 0 % y -10 %
--	=
Variación entre -10 % y -20 %	Variación igual a 0 %

Productos y mercados	Pesos por kilogramo			Tendencia
	Mínimo	Máximo	Medio	
<b>Pollo entero fresco sin vísceras (continuación)</b>				
Pasto, El Potrerillo	5.800	6.200	6.000	-
Sincelejo, Nuevo Mercado	5.400	5.400	5.400	=
Tuluá (Valle del Cauca)	6.600	7.000	6.800	=
Villavicencio, CAV	5.800	6.000	5.900	=
<b>Rabadillas de pollo</b>				
Armenia, Mercar	2.100	2.200	2.167	+
Bucaramanga, Frigoríficos	2.450	2.850	2.650	=
Manizales, Centro Galerías	1.700	2.000	1.850	=

+	+++
Variación entre 0 % y 10 %	Variación mayor al 20 %
++	n. d.
Variación entre 10 % y 20 %	No determinado

**Cuadro 8.** Mercados mayoristas. Precios de venta de pescados 2018 (28 de abril al 4 de mayo)

Productos y mercados	Pesos por kilogramo			
	Mínimo	Máximo	Medio	Tendencia
<b>Almejas con concha</b>				
Cali, Galería Alameda	7.000	8.000	7.500	-
Cali, Santa Helena	7.400	7.600	7.500	=
Medellín, Central Mayorista de Antioquia	6.800	7.900	7.167	=
<b>Almejas sin concha</b>				
Cali, Galería Alameda	13.500	16.000	14.767	=
Cali, Santa Helena	11.800	12.800	12.333	=
Medellín, Central Mayorista de Antioquia	15.800	17.100	16.300	=
Palmira (Valle del Cauca)	12.800	13.000	12.900	+
<b>Bagre rayado en postas congelado</b>				
Armenia, Mercar	18.000	19.000	18.333	-
Bogotá, D. C., Paloquemao	18.000	18.000	18.000	-
Manizales, Centro Galerías	20.000	20.000	20.000	=
Medellín, Central Mayorista de Antioquia	22.000	22.000	22.000	=
Tunja, Complejo de Servicios del Sur	16.000	18.000	17.000	=
Villavicencio, CAV	17.000	17.000	17.000	+
<b>Bagre rayado entero congelado</b>				
Bogotá, D. C., Plaza Las Flores	13.200	13.600	13.533	+
Cali, Galería Alameda	20.000	23.400	21.800	-
Cali, Santa Helena	15.200	15.700	15.467	=
Palmira (Valle del Cauca)	15.500	16.500	15.950	+
Pereira, Mercasa	21.000	21.000	21.000	n.d.
Popayán, Plaza de mercado del barrio Bolívar	15.600	15.800	15.733	-
<b>Bagre rayado entero fresco</b>				
Arauca (Arauca)	9.000	9.000	9.000	=
Bogotá, D. C., Paloquemao	18.000	18.000	18.000	-
Bucaramanga, Centroabastos	12.800	13.600	13.400	-
Cúcuta, La Nueva Sexta	10.000	11.000	10.417	-
Florencia (Caquetá)	15.000	16.000	15.500	=
Ibagué, Plaza La 21	13.200	13.600	13.467	=
Montería, Mercado del Sur	9.500	10.000	9.875	+
Villavicencio, CAV	14.500	15.000	14.767	+
<b>Basa, filete congelado importado</b>				
Bogotá, D. C., Corabastos	9.000	9.000	9.000	+
Bogotá, D. C., Paloquemao	10.000	10.500	10.167	+
Bogotá, D. C., Plaza Las Flores	6.900	7.000	6.983	-
Bucaramanga, Centroabastos	7.000	7.500	7.250	=
Cali, Galería Alameda	9.500	10.000	9.733	=
Cali, Santa Helena	8.000	8.300	8.167	=
Cúcuta, La Nueva Sexta	7.000	7.500	7.375	+

Productos y mercados	Pesos por kilogramo			
	Mínimo	Máximo	Medio	Tendencia
<b>Basa, filete congelado importado (continuación)</b>				
Medellín, Central Mayorista de Antioquia	9.500	12.000	10.500	-
Palmira (Valle del Cauca)	8.500	9.000	8.825	-
<b>Blanquillo entero fresco</b>				
Bogotá, D. C., Plaza Las Flores	8.000	8.800	8.200	n.d.
Bucaramanga, Centroabastos	10.400	11.200	11.000	+
Montería, Mercado del Sur	8.000	8.000	8.000	=
<b>Bocachico criollo fresco</b>				
Arauca (Arauca)	8.000	8.000	8.000	=
Cúcuta, La Nueva Sexta	9.000	10.000	9.333	+
Montería, Mercado del Sur	12.000	13.000	12.750	+
Neiva, Surabastos	12.000	14.000	13.000	+++
Villavicencio, CAV	12.000	12.000	12.000	=
<b>Bocachico importado congelado</b>				
Armenia, Mercar	8.400	8.600	8.467	=
Barranquilla, Barranquillita	8.400	8.500	8.475	=
Bogotá, D. C., Plaza Las Flores	6.480	6.752	6.613	-
Cali, Galería Alameda	8.400	9.200	8.867	=
Cali, Santa Helena	7.400	7.500	7.467	=
Cartagena, Bazaruto	7.000	7.000	7.000	=
Cúcuta, La Nueva Sexta	7.500	8.000	7.750	-
Manizales, Centro Galerías	7.000	8.000	7.500	=
Medellín, Central Mayorista de Antioquia	8.200	10.000	9.067	=
Montería, Mercado del Sur	7.500	8.000	7.625	=
Palmira (Valle del Cauca)	7.000	7.200	7.050	+
Pereira, Mercasa	6.750	6.900	6.825	=
Popayán, Plaza de mercado del barrio Bolívar	7.600	7.800	7.733	+
Santa Marta (Magdalena)	7.500	8.000	7.750	+
Sincelejo, Nuevo Mercado	7.000	7.000	7.000	=
Tuluá (Valle del Cauca)	8.000	9.000	8.500	=
Valledupar, Mercado Nuevo	7.500	7.500	7.500	=
<b>Cachama de cultivo fresca</b>				
Arauca (Arauca)	7.000	7.000	7.000	=
Bogotá, D. C., Plaza Las Flores	5.600	6.400	6.200	-
Bucaramanga, Centroabastos	7.200	7.600	7.400	=
Cúcuta, La Nueva Sexta	6.000	7.500	6.750	+
Ibagué, Plaza La 21	6.800	6.800	6.800	=
Montería, Mercado del Sur	6.000	6.000	6.000	=
Sincelejo, Nuevo Mercado	6.000	6.000	6.000	=
Villavicencio, CAV	6.800	7.200	7.000	+
Yopal (Casare)	7.500	7.500	7.500	+

**Cuadro 8.** Mercados mayoristas. Precios de venta de pescados (continuación)  
2018 (28 de abril al 4 de mayo)

Productos y mercados	Pesos por kilogramo			
	Mínimo	Máximo	Medio	Tendencia
<b>Calamar anillos</b>				
Bogotá, D. C., Corabastos	21.000	22.000	21.500	-
Bogotá, D. C., Paloquemao	25.600	26.000	25.867	+
Cali, Galería Alameda	20.000	22.000	21.000	=
Cali, Santa Helena	21.800	23.000	22.267	=
Medellín, Central Mayorista de Antioquia	23.500	25.000	24.167	=
<b>Calamar blanco entero</b>				
Bogotá, D. C., Corabastos	12.500	13.000	12.750	+
Cali, Galería Alameda	13.500	15.000	14.367	=
Cali, Santa Helena	12.000	13.800	12.833	-
Palmira (Valle del Cauca)	8.000	8.500	8.250	+
Tuluá (Valle del Cauca)	8.000	9.500	8.750	=
<b>Calamar morado entero</b>				
Cali, Galería Alameda	12.000	13.000	12.667	=
Cali, Santa Helena	14.800	15.500	15.167	+
<b>Camarón tigre precocido seco</b>				
Bogotá, D. C., Paloquemao	36.000	37.000	36.667	+
Cali, Galería Alameda	36.000	38.600	37.200	=
Cali, Santa Helena	32.000	33.800	32.933	=
Medellín, Central Mayorista de Antioquia	34.000	37.000	35.333	=
Popayán, Plaza de mercado del barrio Bolívar	34.000	34.000	34.000	+
Tuluá (Valle del Cauca)	30.000	32.000	31.000	=
<b>Camarón tití precocido seco</b>				
Armenia, Mercar	36.000	38.000	36.667	++
Bogotá, D. C., Corabastos	27.000	29.000	28.500	-
Bogotá, D. C., Paloquemao	27.000	30.000	28.667	+
Pereira, Mercasa	13.700	14.000	13.850	=
Popayán, Plaza de mercado del barrio Bolívar	18.400	18.800	18.667	=
<b>Cazuela de mariscos (paquete)</b>				
Bogotá, D. C., Corabastos	11.000	11.000	11.000	+
Bogotá, D. C., Paloquemao	11.600	12.000	11.867	-
Medellín, Central Mayorista de Antioquia	18.000	26.000	21.667	=
<b>Corvina, filete congelado nacional</b>				
Buenaventura (Valle del Cauca)	28.000	32.000	30.000	=
Cali, Galería Alameda	30.000	36.000	33.000	=
Cali, Santa Helena	31.000	32.000	31.667	=
<b>Langostino U12</b>				
Cali, Galería Alameda	56.000	65.000	60.500	=
Medellín, Central Mayorista de Antioquia	96.000	98.000	97.333	+
<b>Langostino 16-20</b>				
Buenaventura (Valle del Cauca)	44.000	48.000	46.000	=
Cali, Santa Helena	46.800	48.000	47.267	=
Medellín, Central Mayorista de Antioquia	60.000	70.000	65.000	=
<b>Merluza, filete importado</b>				
Armenia, Mercar	12.000	12.000	12.000	=
Cali, Galería Alameda	10.000	14.000	12.000	=
Cali, Santa Helena	9.800	10.200	10.000	=
Medellín, Central Mayorista de Antioquia	10.500	13.000	11.833	=
Palmira (Valle del Cauca)	13.800	14.000	13.950	-
<b>Merluza, filete nacional</b>				
Bogotá, D. C., Corabastos	30.000	30.000	30.000	-
Bogotá, D. C., Paloquemao	32.000	34.000	33.000	+
Cali, Galería Alameda	36.000	40.000	38.000	=
Cali, Santa Helena	27.000	29.000	28.000	=
<b>Mojarra lora entera congelada</b>				
Armenia, Mercar	10.400	11.000	10.800	=
Barranquilla, Barranquillita	6.000	6.200	6.050	++
Cartagena, Bazurto	8.000	8.200	8.100	=
<b>Mojarra lora entera fresca</b>				
Barranquilla, Barranquillita	6.800	6.900	6.825	++
Cartagena, Bazurto	8.500	8.600	8.550	=
Montería, Mercado del Sur	5.500	6.000	5.750	++
Sincelejo, Nuevo Mercado	7.000	7.000	7.000	=
<b>Nicuro fresco</b>				
Bogotá, D. C., Plaza Las Flores	6.400	8.000	7.267	+
Villavicencio, CAV	12.000	12.000	12.000	=
<b>Palmitos de mar</b>				
Bogotá, D. C., Corabastos	11.000	11.000	11.000	=
Bogotá, D. C., Paloquemao	12.000	12.000	12.000	+
Medellín, Central Mayorista de Antioquia	10.000	12.400	10.800	=
<b>Pargo rojo entero congelado</b>				
Armenia, Mercar	22.000	22.000	22.000	-
Bogotá, D. C., Corabastos	23.500	25.000	24.125	n.d.
Cali, Galería Alameda	15.000	16.000	15.667	+
Cali, Santa Helena	14.800	15.300	15.033	=

**Cuadro 8.** Mercados mayoristas. Precios de venta de pescados (continuación)  
2018 (28 de abril al 4 de mayo)

Productos y mercados	Pesos por kilogramo			
	Mínimo	Máximo	Medio	Tendencia
<b>Pargo rojo entero congelado (continuación)</b>				
Medellín, Central Mayorista de Antioquia	25.000	28.000	26.000	=
Palmira (Valle del Cauca)	15.000	16.000	15.375	=
Tuluá (Valle del Cauca)	17.000	18.000	17.500	=
<b>Pargo rojo entero fresco</b>				
Cartagena, Bazaruto	22.000	23.000	22.250	=
Santa Marta (Magdalena)	14.000	17.000	15.500	=
Valledupar, Mercado Nuevo	20.000	20.000	20.000	-
<b>Pargo rojo platero</b>				
Buenaventura (Valle del Cauca)	17.000	18.000	17.667	=
Cartagena, Bazaruto	20.000	22.000	21.000	=
Popayán, Plaza de mercado del barrio Bolívar	15.200	15.400	15.267	+
Santa Marta (Magdalena)	17.000	20.000	18.333	-
<b>Pescado cabezas</b>				
Armenia, Mercar	3.200	3.400	3.333	=
Bogotá, D. C., Paloquemao	6.000	6.000	6.000	=
Cali, Galería Alameda	4.000	6.000	5.000	=
Cali, Santa Helena	6.000	6.000	6.000	=
Palmira (Valle del Cauca)	5.500	6.000	5.750	=
Pereira, Mercasa	2.350	2.500	2.425	=
Popayán, Plaza de mercado del barrio Bolívar	5.200	5.600	5.333	-
<b>Róbalo, filete congelado</b>				
Armenia, Mercar	14.000	14.400	14.133	-
Manizales, Centro Galerías	11.500	11.500	11.500	=
Medellín, Central Mayorista de Antioquia	36.000	44.000	41.000	=
<b>Salmón, filete congelado</b>				
Armenia, Mercar	39.000	40.000	39.667	-
Bogotá, D. C., Corabastos	34.000	35.000	34.750	+
Bogotá, D. C., Paloquemao	38.000	41.000	39.667	+
Cali, Galería Alameda	40.000	41.000	40.667	-
Cali, Santa Helena	38.000	40.000	39.000	=
Medellín, Central Mayorista de Antioquia	39.000	44.000	41.000	=
Palmira (Valle del Cauca)	36.500	37.500	37.000	+
Popayán, Plaza de mercado del barrio Bolívar	40.000	40.000	40.000	+
<b>Sierra entera congelada</b>				
Armenia, Mercar	15.000	15.600	15.400	+
Bogotá, D. C., Corabastos	14.000	15.500	14.875	-
Bogotá, D. C., Paloquemao	16.000	16.400	16.133	-
Bogotá, D. C., Plaza Las Flores	13.000	13.000	13.000	n.d.

Productos y mercados	Pesos por kilogramo			
	Mínimo	Máximo	Medio	Tendencia
<b>Sierra entera congelada (continuación)</b>				
Buenaventura (Valle del Cauca)	11.000	13.000	12.000	=
Cali, Santa Helena	11.700	12.600	12.100	-
Cartagena, Bazaruto	13.500	13.800	13.600	=
Medellín, Central Mayorista de Antioquia	15.000	17.000	15.667	=
Palmira (Valle del Cauca)	14.000	14.000	14.000	-
Santa Marta (Magdalena)	20.000	22.000	21.333	=
<b>Tilapia, filete congelado</b>				
Bogotá, D. C., Corabastos	13.500	14.000	13.875	-
Cali, Galería Alameda	14.000	16.000	15.000	=
Cali, Santa Helena	12.600	13.000	12.800	=
Medellín, Central Mayorista de Antioquia	14.500	16.000	15.167	=
Palmira (Valle del Cauca)	13.000	13.500	13.375	-
Popayán, Plaza de mercado del barrio Bolívar	12.600	12.800	12.733	-
Tuluá (Valle del Cauca)	14.000	14.500	14.250	=
<b>Tilapia, lomitos</b>				
Medellín, Central Mayorista de Antioquia	7.000	7.400	7.133	=
<b>Tilapia roja entera congelada</b>				
Barranquilla, Barranquillita	6.800	7.000	6.950	+
Cali, Galería Alameda	12.000	14.000	13.000	=
Cali, Santa Helena	9.500	10.000	9.733	=
Cartagena, Bazaruto	9.300	9.500	9.450	=
Medellín, Central Mayorista de Antioquia	10.500	11.000	10.833	=
Palmira (Valle del Cauca)	9.500	10.000	9.750	+
Pasto, El Potrerillo	11.000	12.000	11.667	=
Pereira, Mercasa	8.700	9.500	9.100	=
Popayán, Plaza de mercado del barrio Bolívar	10.000	10.500	10.167	-
Santa Marta (Magdalena)	9.000	10.000	9.750	=
Tuluá (Valle del Cauca)	10.000	11.000	10.500	=
<b>Tilapia roja entera fresca</b>				
Barranquilla, Barranquillita	7.800	8.000	7.950	+
Bogotá, D. C., Paloquemao	15.000	15.000	15.000	=
Bogotá, D. C., Plaza Las Flores	6.400	6.400	6.400	=
Bucaramanga, Centroabastos	7.200	7.600	7.400	=
Cartagena, Bazaruto	9.500	9.800	9.725	+
Cúcuta, La Nueva Sexta	7.000	7.500	7.333	-
Florencia (Caquetá)	10.000	10.000	10.000	=
Ibagué, Plaza La 21	6.800	6.800	6.800	=
Montería, Mercado del Sur	6.500	7.200	6.800	++
Neiva, Surabastos	6.400	7.000	6.700	+
Tunja, Complejo de Servicios del Sur	10.000	10.000	10.000	=



**Cuadro 8.** Mercados mayoristas. Precios de venta de pescados (conclusión)  
2018 (28 de abril al 4 de mayo)

Productos y mercados	Pesos por kilogramo			Tendencia	Productos y mercados	Pesos por kilogramo			Tendencia
	Mínimo	Máximo	Medio			Mínimo	Máximo	Medio	
<b>Tilapia roja entera fresca (continuación)</b>					<b>Trucha en corte mariposa (continuación)</b>				
Valledupar, Mercado Nuevo	9.000	9.000	9.000	=	Bogotá, D. C., Paloquemao	15.600	16.000	15.733	+
Villavicencio, CAV	7.900	8.300	8.067	+	Bogotá, D. C., Plaza Las Flores	12.000	13.000	12.375	n.d.
Yopal (Casanare)	7.000	7.500	7.250	+	Cali, Galería Alameda	15.000	16.000	15.667	=
<b>Toyo blanco, filete congelado</b>					Cali, Santa Helena	15.500	17.600	16.567	-
Bogotá, D. C., Paloquemao	15.800	16.000	15.933	+	Manizales, Centro Galerías	14.000	16.000	15.000	=
Cali, Santa Helena	9.800	10.000	9.933	=	Medellín, Central Mayorista de Antioquia	15.500	19.000	16.833	=
Palmira (Valle del Cauca)	11.500	11.800	11.725	-	Palmira (Valle del Cauca)	13.500	14.000	13.700	-
Popayán, Plaza de mercado del barrio Bolívar	10.000	10.000	10.000	=	Pereira, Mercasa	13.800	14.500	14.150	+
Tuluá (Valle del Cauca)	11.000	12.000	11.500	=	Popayán, Plaza de mercado del barrio Bolívar	15.400	15.800	15.600	-
<b>Trucha en corte mariposa</b>					<b>Trucha entera fresca</b>				
Armenia, Mercar	16.000	16.000	16.000	=	Pasto, El Potrerillo	11.000	12.000	11.667	=
Bogotá, D. C., Corabastos	13.000	13.000	13.000	+					
<b>TENDENCIAS</b>									
---		-			+		+++		
Variación mayor al -20 %		Variación entre 0 % y -10 %			Variación entre 0 % y 10 %		Variación mayor al 20 %		
--		=			++		n. d.		
Variación entre -10 % y -20 %		Variación igual a 0 %			Variación entre 10 % y 20 %		No determinado		

**Cuadro 9.** Mercados mayoristas. Precios de venta de productos procesados 2018 (28 de abril al 4 de mayo)

Productos y mercados	Pesos por kilogramo			
	Mínimo	Máximo	Medio	Tendencia
<b>Aceite girasol</b>				
Barranquilla, Barranquillita	8.183	8.292	8.248	-
Barranquilla, Granabastos	8.042	8.100	8.073	+
Cartagena, Bazaruto	6.944	7.130	6.991	=
Montería, Mercado del Sur	6.800	6.833	6.825	=
Pereira, Mercasa	7.890	9.500	8.695	=
Santa Marta (Magdalena)	11.111	11.111	11.111	=
Sincelejo, Nuevo Mercado	5.917	6.300	6.108	+
Valledupar, Mercado Nuevo	7.917	8.000	7.972	=
<b>Aceite vegetal mezcla</b>				
Armenia, Mercar	5.625	5.708	5.667	-
Barranquilla, Barranquillita	4.083	4.125	4.106	+
Barranquilla, Granabastos	4.277	4.292	4.285	+
Bogotá, D. C., Corabastos	4.750	4.833	4.806	+
Bogotá, D. C., Paloquemao	4.750	4.833	4.778	+
Bucaramanga, Centroabastos	4.491	5.556	4.978	=
Bucaramanga, Mercados del centro	4.806	5.333	5.044	=
Buenaventura (Valle del Cauca)	4.708	5.860	5.112	=
Cali, La Floresta	5.417	6.167	5.792	=
Cali, Santa Helena	5.325	5.833	5.590	=
Cali, Siloé	6.000	6.000	6.000	=
Cartagena, Bazaruto	4.500	4.583	4.521	=
Cartago (Valle del Cauca)	4.933	5.333	5.115	=
Cúcuta, Cenabastos	4.259	4.815	4.429	+
Florencia (Cauquetá)	3.917	4.250	4.083	=
Ibagué, Plaza La 21	4.058	4.467	4.290	+
Manizales, Centro Galerías	5.000	5.958	5.472	=
Medellín, Central Mayorista de Antioquia	4.500	4.625	4.556	=
Medellín, Plaza Minorista José María Villa	5.667	5.833	5.722	=
Montería, Mercado del Sur	4.333	4.333	4.333	=
Neiva, Surabastos	4.833	5.417	5.111	+
Palmira (Valle del Cauca)	4.850	5.900	5.375	-
Pamplona (Norte de Santander)	3.889	4.167	4.028	-
Pasto, El Potrerillo	4.333	4.692	4.485	-
Popayán, Plaza de mercado del barrio Bolívar	3.900	4.000	3.954	=
Santa Marta (Magdalena)	4.800	5.100	4.892	-
Sincelejo, Nuevo Mercado	3.992	4.125	4.065	=
Tuluá (Valle del Cauca)	4.758	5.450	5.125	=
Valledupar, Mercado Nuevo	4.417	4.667	4.500	=
Villavicencio, CAV	4.333	6.200	5.206	-
<b>Arveja enlatada</b>				
Barranquilla, Barranquillita	5.679	5.719	5.697	+
Medellín, Central Mayorista de Antioquia	6.437	7.414	6.832	=
Medellín, Plaza Minorista José María Villa	8.333	8.542	8.472	=
Santa Marta (Magdalena)	6.452	6.774	6.532	-
<b>Arveja enlatada (continuación)</b>				
Valledupar, Mercado Nuevo	7.639	8.333	8.102	=
<b>Avena en hojuelas</b>				
Armenia, Mercar	7.292	7.708	7.569	+
Barranquilla, Barranquillita	7.292	7.396	7.352	+
Barranquilla, Granabastos	7.204	7.865	7.392	+
Bogotá, D. C., Corabastos	7.333	7.417	7.375	+
Bogotá, D. C., Paloquemao	7.500	7.667	7.583	-
Bogotá, D. C., Plaza España	7.375	7.633	7.503	+
Bucaramanga, Centroabastos	6.833	7.167	7.000	=
Bucaramanga, Mercados del centro	6.967	7.000	6.989	=
Cali, La Floresta	7.000	7.188	7.090	=
Cali, Santa Helena	6.750	6.875	6.799	=
Cali, Siloé	7.500	7.969	7.734	=
Cartagena, Bazaruto	6.771	6.771	6.771	=
Cartago (Valle del Cauca)	7.083	7.500	7.347	=
Cúcuta, Cenabastos	6.875	7.000	6.931	-
Cúcuta, La Nueva Sexta	6.833	7.000	6.889	+
Ibagué, Plaza La 21	6.467	7.567	7.167	=
Neiva, Surabastos	7.333	7.667	7.467	-
Palmira (Valle del Cauca)	7.250	7.500	7.375	-
Pamplona (Norte de Santander)	6.250	6.500	6.417	-
Pereira, Mercasa	7.100	7.100	7.100	=
Popayán, Plaza de mercado del barrio Bolívar	6.917	7.000	6.944	=
Santa Marta (Magdalena)	6.667	7.500	6.979	-
Sincelejo, Nuevo Mercado	6.667	7.104	6.823	=
Tuluá (Valle del Cauca)	6.833	7.083	7.000	=
Valledupar, Mercado Nuevo	5.167	5.417	5.306	=
Villavicencio, CAV	7.083	7.396	7.250	=
<b>Avena molida</b>				
Bogotá, D. C., Corabastos	7.333	7.417	7.375	+
Bogotá, D. C., Paloquemao	7.500	7.667	7.583	-
Bogotá, D. C., Plaza España	7.375	7.633	7.503	+
Cali, La Floresta	7.000	7.188	7.090	=
Cali, Santa Helena	6.750	6.875	6.799	=
Cali, Siloé	6.750	7.500	7.125	=
Ibagué, Plaza La 21	6.467	7.567	7.183	=
Neiva, Surabastos	7.333	7.667	7.467	-
Palmira (Valle del Cauca)	7.250	7.500	7.375	-
Pereira, Mercasa	7.100	7.100	7.100	=
Popayán, Plaza de mercado del barrio Bolívar	6.917	7.083	7.000	=
Tuluá (Valle del Cauca)	6.833	7.083	7.000	=
Villavicencio, CAV	7.083	7.396	7.250	=
<b>Azúcar morena</b>				
Bogotá, D. C., Corabastos	2.120	2.200	2.170	=
Bogotá, D. C., Plaza España	2.304	2.328	2.317	+

**Cuadro 9.** Mercados mayoristas. Precios de venta de productos procesados (continuación)  
2018 (28 de abril al 4 de mayo)

Productos y mercados	Pesos por kilogramo				Tendencia	Productos y mercados	Pesos por kilogramo				Tendencia
	Mínimo	Máximo	Medio				Mínimo	Máximo	Medio		
<b>Azúcar morena (continuación)</b>						<b>Azúcar sulfitada (continuación)</b>					
Cali, La Floresta	2.720	2.800	2.773	=		Medellín, Central Mayorista de Antioquia	1.760	1.900	1.835	-	
Cali, Santa Helena	2.560	2.600	2.587	=		Palmyra (Valle del Cauca)	1.720	1.760	1.745	-	
Cali, Siloé	2.600	2.720	2.660	=		Popayán, Plaza de mercado del barrio Bolívar	1.900	1.920	1.907	=	
Cartago (Valle del Cauca)	2.176	2.320	2.259	=		Santa Marta (Magdalena)	1.720	1.740	1.730	-	
Ibagué, Plaza La 21	1.888	2.020	1.977	=		Sincelejo, Nuevo Mercado	1.720	1.750	1.728	-	
Medellín, Central Mayorista de Antioquia	2.080	2.192	2.108	+		Tuluá (Valle del Cauca)	1.670	1.760	1.718	-	
Medellín, Plaza Minorista José María Villa	2.160	2.200	2.173	=		Valledupar, Mercado Nuevo	1.700	1.740	1.727	=	
Pamplona (Norte de Santander)	2.320	2.400	2.373	-		Villavicencio, CAV	2.000	2.040	2.010	-	
Pasto, El Potrerillo	2.400	2.440	2.420	=		<b>Bocadillo veleño</b>					
Tuluá (Valle del Cauca)	2.320	2.384	2.343	=		Bogotá, D. C., Corabastos	236	250	247	+	
<b>Azúcar refinada</b>						Bogotá, D. C., Paloquemao	250	250	250	-	
Barranquilla, Barranquillita	2.200	2.240	2.225	-		<b>Café instantáneo</b>					
Barranquilla, Granabastos	2.080	2.100	2.095	=		Barranquilla, Barranquillita	76.422	76.667	76.532	+	
Bucaramanga, Centroabastos	2.333	2.333	2.333	=		Barranquilla, Granabastos	73.529	73.775	73.615	+	
Bucaramanga, Mercados del centro	2.250	2.500	2.417	=		Bogotá, D. C., Corabastos	69.436	70.588	70.165	+	
Cartagena, Bazurto	2.560	2.640	2.580	=		Bogotá, D. C., Plaza España	71.569	72.549	72.162	-	
Cúcuta, Cenabastos	2.640	2.720	2.680	=		Buenaventura (Valle del Cauca)	81.699	83.007	82.418	=	
Ibagué, Plaza La 21	1.848	1.980	1.907	=		Cali, La Floresta	85.833	88.333	87.222	=	
Medellín, Central Mayorista de Antioquia	2.224	2.280	2.261	-		Cali, Santa Helena	77.386	81.307	79.564	=	
Montería, Mercado del Sur	1.800	1.840	1.810	=		Cali, Siloé	88.333	90.000	89.167	=	
Neiva, Surabastos	1.840	1.840	1.840	=		Cartagena, Bazurto	67.647	68.627	68.382	=	
Pamplona (Norte de Santander)	1.900	1.900	1.900	-		Cartago (Valle del Cauca)	67.000	73.333	70.111	=	
Pasto, El Potrerillo	1.800	1.860	1.833	+		Cúcuta, Cenabastos	70.588	72.059	71.487	-	
Santa Marta (Magdalena)	2.160	2.240	2.220	-		Florencia (Caquetá)	71.324	72.353	71.838	=	
Sincelejo, Nuevo Mercado	2.384	2.556	2.495	=		Medellín, Central Mayorista de Antioquia	78.268	81.895	80.694	=	
Valledupar, Mercado Nuevo	2.240	2.280	2.267	=		Medellín, Plaza Minorista José María Villa	77.778	79.085	78.431	=	
Villavicencio, CAV	2.144	2.360	2.244	+		Neiva, Surabastos	67.647	70.588	69.608	+	
<b>Azúcar sulfitada</b>						Palmyra (Valle del Cauca)	87.059	88.235	87.794	-	
Armenia, Mercar	2.080	2.160	2.133	=		Pamplona (Norte de Santander)	67.157	68.627	68.137	=	
Barranquilla, Barranquillita	1.740	1.756	1.747	+		Pasto, El Potrerillo	82.353	83.660	82.789	-	
Barranquilla, Granabastos	1.720	1.760	1.745	+		Popayán, Plaza de mercado del barrio Bolívar	81.046	82.353	81.917	=	
Bogotá, D. C., Corabastos	1.840	1.880	1.868	-		Santa Marta (Magdalena)	70.588	78.431	75.490	+	
Bogotá, D. C., Paloquemao	2.080	2.080	2.080	=		Sincelejo, Nuevo Mercado	74.510	75.490	75.123	-	
Bogotá, D. C., Plaza España	1.860	1.912	1.884	-		Tuluá (Valle del Cauca)	80.719	84.248	82.440	=	
Bucaramanga, Centroabastos	1.900	1.920	1.907	=		Valledupar, Mercado Nuevo	61.765	67.647	64.706	=	
Bucaramanga, Mercados del centro	1.900	1.960	1.927	=		<b>Café molido</b>					
Buenaventura (Valle del Cauca)	1.800	1.900	1.860	=		Armenia, Mercar	16.000	16.200	16.067	-	
Cali, La Floresta	1.700	1.740	1.720	=		Barranquilla, Barranquillita	17.600	17.700	17.640	=	
Cali, Santa Helena	1.700	1.740	1.720	=		Barranquilla, Granabastos	16.750	16.800	16.763	+	
Cali, Siloé	1.800	1.800	1.800	=		Bogotá, D. C., Corabastos	13.700	14.800	14.325	-	
Cartagena, Bazurto	1.600	1.640	1.620	=		Bogotá, D. C., Paloquemao	14.800	15.200	15.067	-	
Cartago (Valle del Cauca)	1.740	1.800	1.760	=		Bogotá, D. C., Plaza España	13.800	15.000	14.533	-	
Ibagué, Plaza La 21	1.800	1.820	1.805	=							
Manizales, Centro Galerías	2.000	2.100	2.033	=							

**Cuadro 9.** Mercados mayoristas. Precios de venta de productos procesados (continuación)  
2018 (28 de abril al 4 de mayo)

Productos y mercados	Pesos por kilogramo				Tendencia	Productos y mercados	Pesos por kilogramo				Tendencia
	Mínimo	Máximo	Medio				Mínimo	Máximo	Medio		
<b>Café molido (continuación)</b>						<b>Chocolate dulce (continuación)</b>					
Bucaramanga, Centroabastos	15.892	16.600	16.297	=		Cartagena, Bazarro	12.800	13.000	12.950	=	
Bucaramanga, Mercados del centro	15.552	16.032	15.861	=		Cúcuta, Cenabastos	10.533	11.000	10.747	-	
Cali, La Floresta	14.720	14.880	14.800	+		Florencia (Caquetá)	9.860	10.000	9.930	=	
Cali, Santa Helena	14.400	14.560	14.480	+		Ibagué, Plaza La 21	10.000	10.300	10.100	=	
Cali, Siloé	14.880	14.960	14.920	+		Montería, Mercado del Sur	13.500	13.500	13.500	=	
Cartagena, Bazarro	15.417	15.500	15.438	=		Neiva, Surabastos	9.583	10.167	9.917	-	
Cartago (Valle del Cauca)	14.400	14.400	14.400	=		Pamplona (Norte de Santander)	10.000	10.208	10.069	+	
Cúcuta, Cenabastos	16.250	17.000	16.528	+		Santa Marta (Magdalena)	10.600	11.000	10.806	-	
Florencia (Caquetá)	16.100	16.400	16.250	=		Sincelejo, Nuevo Mercado	13.400	13.800	13.700	=	
Ibagué, Plaza La 21	16.800	17.800	17.375	=		Valledupar, Mercado Nuevo	12.000	12.000	12.000	=	
Manizales, Centro Galerías	14.600	15.200	14.850	=		Villavicencio, CAV	10.550	10.979	10.819	+	
Medellín, Central Mayorista de Antioquia	14.400	16.040	15.435	=		<b>Chocolate instantáneo</b>					
Montería, Mercado del Sur	17.000	17.200	17.100	n.d.		Medellín, Central Mayorista de Antioquia	19.309	19.783	19.492	-	
Neiva, Surabastos	16.000	17.000	16.333	+		<b>Color (bolsita)</b>					
Palmira (Valle del Cauca)	14.400	14.500	14.475	+		Ibagué, Plaza La 21	22.000	24.600	23.200	=	
Popayán, Plaza de mercado del barrio Bolívar	14.400	14.720	14.533	+		Medellín, Central Mayorista de Antioquia	16.071	17.738	16.756	+	
Santa Marta (Magdalena)	15.833	17.600	17.046	+		Medellín, Plaza Minorista José María Villa	16.667	17.262	16.865	=	
Sincelejo, Nuevo Mercado	17.083	17.800	17.513	=		Neiva, Surabastos	15.000	15.000	15.000	-	
Tuluá (Valle del Cauca)	13.904	15.176	14.653	+		<b>Fécula de maíz</b>					
Valledupar, Mercado Nuevo	16.500	16.500	16.500	=		Armenia, Mercar	17.284	17.747	17.438	-	
Villavicencio, CAV	14.917	15.625	15.263	=		Barranquilla, Barranquillita	17.361	17.403	17.378	-	
<b>Chocolate amargo</b>						Barranquilla, Granabastos	18.056	18.056	18.056	+	
Armenia, Mercar	22.600	23.200	22.933	-		Bogotá, D. C., Corabastos	15.954	16.316	16.225	+	
Buenaventura (Valle del Cauca)	22.400	22.611	22.506	=		Bucaramanga, Centroabastos	16.579	17.632	17.112	+	
Cali, La Floresta	20.400	20.800	20.667	=		Bucaramanga, Mercados del centro	17.763	18.724	18.259	=	
Cali, Santa Helena	20.000	20.400	20.267	=		Cartagena, Bazarro	16.667	16.944	16.736	=	
Cali, Siloé	19.880	20.000	19.940	=		Cúcuta, Cenabastos	17.778	18.056	17.894	-	
Cartago (Valle del Cauca)	20.300	20.800	20.633	=		Cúcuta, La Nueva Sexta	17.500	18.333	17.917	+	
Ibagué, Plaza La 21	21.600	22.400	22.050	+		Montería, Mercado del Sur	13.333	13.556	13.500	-	
Manizales, Centro Galerías	21.600	22.800	22.100	=		Neiva, Surabastos	18.421	18.750	18.531	+	
Medellín, Central Mayorista de Antioquia	20.400	21.600	21.133	=		Pasto, El Potrerillo	15.066	15.263	15.154	+	
Medellín, Plaza Minorista José María Villa	20.800	21.600	21.200	=		Popayán, Plaza de mercado del barrio Bolívar	15.855	16.053	15.947	-	
Palmira (Valle del Cauca)	21.200	22.000	21.800	-		Santa Marta (Magdalena)	16.667	19.167	17.708	-	
Pasto, El Potrerillo	20.400	20.800	20.613	-		Villavicencio, CAV	16.645	17.303	16.974	=	
Popayán, Plaza de mercado del barrio Bolívar	21.200	21.360	21.267	+		<b>Frijol enlatado</b>					
Tuluá (Valle del Cauca)	20.400	21.168	20.769	=		Medellín, Central Mayorista de Antioquia	9.239	10.362	9.751	-	
<b>Chocolate dulce</b>						Medellín, Plaza Minorista José María Villa	9.124	9.267	9.219	=	
Barranquilla, Barranquillita	13.820	13.890	13.850	-							
Barranquilla, Granabastos	13.500	13.700	13.600	-							
Bogotá, D. C., Corabastos	9.667	9.750	9.688	-							
Bogotá, D. C., Plaza España	10.400	10.667	10.494	+							
Bucaramanga, Centroabastos	8.800	9.400	9.035	=							
Bucaramanga, Mercados del centro	9.400	9.680	9.560	+							

**Cuadro 9.** Mercados mayoristas. Precios de venta de productos procesados (continuación)  
2018 (28 de abril al 4 de mayo)

Productos y mercados	Pesos por kilogramo				Tendencia	Productos y mercados	Pesos por kilogramo				Tendencia
	Mínimo	Máximo	Medio				Mínimo	Máximo	Medio		
<b>Galletas dulces redondas con crema</b>						<b>Gelatina (continuación)</b>					
Barranquilla, Barranquillita	10.201	12.349	11.265	-		Bogotá, D. C., Corabastos	23.177	23.698	23.438	+	
Barranquilla, Granabastos	12.048	12.118	12.073	=		Bogotá, D. C., Plaza España	22.917	23.438	23.264	+	
Bogotá, D. C., Plaza España	11.647	11.747	11.680	-		Bucaramanga, Centroabastos	23.750	26.250	24.653	=	
Bucaramanga, Centroabastos	12.048	12.048	12.048	=		Bucaramanga, Mercados del centro	22.031	23.958	23.021	=	
Bucaramanga, Mercados del centro	12.289	12.450	12.383	=		Buenaventura (Valle del Cauca)	23.125	23.411	23.268	=	
Cartagena, Bazurto	9.236	9.306	9.288	=		Cali, La Floresta	15.000	15.179	15.119	=	
Cúcuta, Cenabastos	12.407	12.510	12.476	=		Cali, Santa Helena	15.000	15.179	15.119	=	
Ibagué, Plaza La 21	9.833	10.167	10.042	=		Cali, Siloé	22.500	25.000	23.750	=	
Pamplona (Norte de Santander)	11.890	11.890	11.890	=		Cartagena, Bazurto	20.833	21.875	21.615	=	
Santa Marta (Magdalena)	10.000	10.000	10.000	=		Cartago (Valle del Cauca)	21.250	22.656	22.135	=	
Sincelejo, Nuevo Mercado	9.514	9.882	9.706	=		Cúcuta, Cenabastos	22.917	25.521	23.785	=	
						Cúcuta, La Nueva Sexta	21.875	25.260	23.351	+	
						Ibagué, Plaza La 21	22.917	26.250	25.052	=	
						Manizales, Centro Galerías	19.271	23.438	22.005	-	
<b>Galletas saladas</b>						Medellín, Central Mayorista de Antioquia	22.500	22.917	22.760	=	
Armenia, Mercar	10.903	11.181	11.019	-		Neiva, Surabastos	23.958	27.500	25.486	-	
Barranquilla, Barranquillita	11.764	11.819	11.795	+		Palmira (Valle del Cauca)	26.250	27.500	27.188	-	
Barranquilla, Granabastos	11.275	11.389	11.333	+		Pamplona (Norte de Santander)	22.396	22.917	22.656	+	
Bogotá, D. C., Corabastos	8.995	9.921	9.524	-		Pasto, El Potrerillo	10.539	10.784	10.703	+	
Bogotá, D. C., Paloquemao	8.862	9.127	8.995	-		Pereira, Mercasa	13.789	13.789	13.789	=	
Bogotá, D. C., Plaza España	10.053	10.185	10.119	-		Popayán, Plaza de mercado del barrio Bolívar	25.000	25.521	25.174	-	
Bucaramanga, Centroabastos	10.608	10.952	10.798	=		Santa Marta (Magdalena)	23.750	26.250	25.000	+	
Bucaramanga, Mercados del centro	10.847	10.952	10.891	-		Tuluá (Valle del Cauca)	23.490	25.052	24.514	=	
Buenaventura (Valle del Cauca)	10.800	11.429	11.053	=		Valledupar, Mercado Nuevo	22.917	23.021	22.951	=	
Cali, La Floresta	10.159	10.185	10.176	=							
Cali, Santa Helena	9.788	9.921	9.877	=		<b>Harina de trigo</b>					
Cali, Siloé	11.111	11.111	11.111	=		Armenia, Mercar	1.900	2.040	1.947	-	
Cartagena, Bazurto	7.576	7.765	7.623	=		Barranquilla, Barranquillita	1.418	1.440	1.427	-	
Cartago (Valle del Cauca)	10.833	11.111	10.949	=		Barranquilla, Granabastos	1.400	1.400	1.400	+	
Cúcuta, Cenabastos	11.181	11.528	11.366	-		Bogotá, D. C., Corabastos	1.778	1.800	1.790	+	
Florencia (Caquetá)	11.389	11.625	11.507	=		Bogotá, D. C., Paloquemao	1.880	1.900	1.887	+	
Ibagué, Plaza La 21	10.115	10.615	10.244	=		Bogotá, D. C., Plaza España	1.800	1.820	1.810	+	
Manizales, Centro Galerías	10.972	11.389	11.153	=		Bucaramanga, Centroabastos	2.280	2.360	2.329	=	
Medellín, Central Mayorista de Antioquia	8.241	10.119	9.253	=		Bucaramanga, Mercados del centro	2.264	2.400	2.336	=	
Medellín, Plaza Minorista José María Villa	9.921	10.317	10.097	=		Buenaventura (Valle del Cauca)	1.576	1.680	1.643	=	
Neiva, Surabastos	11.000	11.667	11.333	-		Cali, La Floresta	2.720	2.880	2.800	=	
Palmira (Valle del Cauca)	11.111	11.270	11.190	-		Cali, Santa Helena	2.720	2.800	2.773	=	
Pamplona (Norte de Santander)	10.833	10.833	10.833	=		Cali, Siloé	2.720	2.800	2.760	=	
Pasto, El Potrerillo	9.127	9.524	9.303	+		Cartagena, Bazurto	1.500	1.520	1.505	=	
Pereira, Mercasa	9.617	9.617	9.617	=		Cartago (Valle del Cauca)	1.640	1.680	1.667	=	
Popayán, Plaza de mercado del barrio Bolívar	10.172	10.212	10.190	-		Cúcuta, Cenabastos	1.800	1.900	1.860	-	
Santa Marta (Magdalena)	7.576	11.333	9.461	+		Cúcuta, La Nueva Sexta	1.800	1.850	1.833	-	
Tuluá (Valle del Cauca)	10.450	10.569	10.489	=		Florencia (Caquetá)	1.640	1.720	1.680	=	
Valledupar, Mercado Nuevo	10.694	12.222	11.250	=		Ibagué, Plaza La 21	1.760	1.920	1.826	-	
Villavicencio, CAV	10.569	10.979	10.744	=		Manizales, Centro Galerías	1.600	1.760	1.700	=	
						Medellín, Central Mayorista de Antioquia	2.640	2.760	2.690	=	
<b>Gelatina</b>						Medellín, Plaza Minorista José María Villa	2.560	2.640	2.613	=	
Barranquilla, Barranquillita	26.823	27.083	26.953	-							
Barranquilla, Granabastos	25.625	25.938	25.853	=							

**Cuadro 9.** Mercados mayoristas. Precios de venta de productos procesados (continuación)  
2018 (28 de abril al 4 de mayo)

Productos y mercados	Pesos por kilogramo				Tendencia	Productos y mercados	Pesos por kilogramo				Tendencia
	Mínimo	Máximo	Medio				Mínimo	Máximo	Medio		
<b>Harina de trigo (continuación)</b>						<b>Jugo de frutas (continuación)</b>					
Neiva, Surabastos	1.600	1.680	1.653	-		Bucaramanga, Centroabastos	5.349	5.717	5.497	=	
Palmira (Valle del Cauca)	3.000	3.100	3.050	+		Bucaramanga, Mercados del centro	5.426	6.066	5.717	-	
Pamplona (Norte de Santander)	1.800	1.800	1.800	=		Cartagena, Bazaruto	4.961	5.271	5.116	=	
Pasto, El Potrerillo	1.600	1.760	1.680	=		Santa Marta (Magdalena)	5.426	5.814	5.601	-	
Pereira, Mercasa	2.500	2.500	2.500	=		Sincelejo, Nuevo Mercado	5.209	5.426	5.364	+	
Popayán, Plaza de mercado del barrio Bolívar	1.456	1.488	1.475	=		Valledupar, Mercado Nuevo	5.271	5.426	5.323	=	
Santa Marta (Magdalena)	1.440	1.600	1.520	-		<b>Jugo instantáneo (sobre)</b>					
Sincelejo, Nuevo Mercado	1.300	1.320	1.310	=		Armenia, Mercar	33.333	33.611	33.426	-	
Tuluá (Valle del Cauca)	1.584	1.584	1.584	=		Barranquilla, Barranquillita	33.611	34.167	33.958	-	
Valledupar, Mercado Nuevo	1.750	1.833	1.778	=		Barranquilla, Granabastos	33.889	35.417	34.826	=	
Villavicencio, CAV	1.592	1.760	1.666	=		Bogotá, D. C., Corabastos	40.000	41.667	40.417	-	
<b>Harina precocida de maíz</b>						Bogotá, D. C., Paloquemao	46.667	46.667	46.667	-	
Arauca (Arauca)	2.750	2.750	2.750	=		Bogotá, D. C., Plaza España	40.000	41.667	40.556	-	
Armenia, Mercar	2.792	2.900	2.829	-		Buenaventura (Valle del Cauca)	41.000	41.667	41.324	=	
Barranquilla, Barranquillita	2.325	2.358	2.340	-		Cali, La Floresta	38.333	40.000	39.444	=	
Barranquilla, Granabastos	2.042	2.042	2.042	+		Cali, Santa Helena	40.000	41.667	41.111	=	
Bogotá, D. C., Corabastos	2.833	2.958	2.865	-		Cali, Siloé	40.000	43.333	41.667	=	
Bogotá, D. C., Paloquemao	3.167	3.250	3.194	=		Cartagena, Bazaruto	31.944	33.333	32.639	+	
Bogotá, D. C., Plaza España	3.000	3.083	3.056	+		Cartago (Valle del Cauca)	40.667	41.667	41.222	=	
Bucaramanga, Centroabastos	2.250	2.292	2.264	=		Ibagué, Plaza La 21	32.778	34.167	33.472	=	
Bucaramanga, Mercados del centro	2.136	2.240	2.171	=		Medellín, Central Mayorista de Antioquia	38.833	40.333	39.333	+	
Buenaventura (Valle del Cauca)	2.880	2.957	2.919	=		Medellín, Plaza Minorista José María Villa	39.333	40.000	39.778	=	
Cali, La Floresta	2.500	2.667	2.583	=		Palmira (Valle del Cauca)	40.000	41.667	40.833	=	
Cali, Santa Helena	3.120	3.200	3.173	=		Pasto, El Potrerillo	38.333	39.333	38.778	+	
Cali, Siloé	3.146	3.229	3.188	=		Popayán, Plaza de mercado del barrio Bolívar	41.333	42.333	41.889	=	
Cartagena, Bazaruto	2.917	3.000	2.938	=		Sincelejo, Nuevo Mercado	31.389	32.500	31.944	+	
Cartago (Valle del Cauca)	2.792	3.000	2.872	=		Tuluá (Valle del Cauca)	40.000	41.333	40.583	=	
Cúcuta, Cenabastos	1.975	2.000	1.992	-		Valledupar, Mercado Nuevo	40.000	41.667	40.556	=	
Cúcuta, La Nueva Sexta	2.000	2.000	2.000	=		Villavicencio, CAV	40.667	41.667	41.083	=	
Ibagué, Plaza La 21	1.833	1.917	1.856	=		<b>Lomitos de atún en lata</b>					
Manizales, Centro Galerías	2.750	3.083	2.898	=		Armenia, Mercar	17.868	18.627	18.231	-	
Montería, Mercado del Sur	2.917	3.000	2.979	=		Barranquilla, Barranquillita	26.302	26.693	26.491	+	
Neiva, Surabastos	2.833	3.000	2.917	-		Barranquilla, Granabastos	26.563	26.999	26.859	+	
Palmira (Valle del Cauca)	3.100	3.200	3.150	+		Bogotá, D. C., Corabastos	19.565	19.608	19.594	-	
Pamplona (Norte de Santander)	2.000	2.000	2.000	=		Bogotá, D. C., Plaza España	19.608	20.441	20.049	+	
Pasto, El Potrerillo	1.917	2.000	1.972	=		Buenaventura (Valle del Cauca)	23.601	26.286	25.200	=	
Pereira, Mercasa	2.950	2.950	2.950	=		Cali, La Floresta	11.176	11.397	11.283	=	
Popayán, Plaza de mercado del barrio Bolívar	1.760	1.920	1.840	=		Cali, Santa Helena	18.922	19.412	19.248	=	
Santa Marta (Magdalena)	2.042	2.167	2.094	-		Cali, Siloé	16.446	16.471	16.458	=	
Sincelejo, Nuevo Mercado	2.875	2.983	2.923	-		Cartagena, Bazaruto	24.740	24.870	24.772	=	
Tuluá (Valle del Cauca)	2.696	2.864	2.808	=		Cartago (Valle del Cauca)	20.343	21.176	20.760	=	
Valledupar, Mercado Nuevo	1.958	2.000	1.986	=		Cúcuta, Cenabastos	19.730	20.221	19.935	=	
Villavicencio, CAV	1.912	1.960	1.938	=		Cúcuta, La Nueva Sexta	19.118	19.853	19.608	-	
<b>Jugo de frutas</b>						Manizales, Centro Galerías	26.190	26.786	26.488	=	
Barranquilla, Barranquillita	5.876	5.907	5.888	+							
Barranquilla, Granabastos	5.581	5.736	5.620	=							

**Cuadro 9.** Mercados mayoristas. Precios de venta de productos procesados (continuación)  
2018 (28 de abril al 4 de mayo)

Productos y mercados	Pesos por kilogramo			
	Mínimo	Máximo	Medio	Tendencia
<b>Lomitos de atún en lata (continuación)</b>				
Medellín, Central Mayorista de Antioquia	18.750	19.510	19.234	=
Medellín, Plaza Minorista José María Villa	18.137	18.627	18.464	=
Montería, Mercado del Sur	22.941	23.529	23.382	+
Neiva, Surabastos	20.466	20.833	20.629	+
Palmira (Valle del Cauca)	20.882	21.176	21.029	-
Pamplona (Norte de Santander)	19.118	19.608	19.444	-
Pasto, El Potrerillo	18.214	18.690	18.452	=
Pereira, Mercasa	20.588	21.353	20.971	-
Popayán, Plaza de mercado del barrio Bolívar	20.595	20.952	20.794	=
Santa Marta (Magdalena)	21.765	24.706	22.941	+
Sincelejo, Nuevo Mercado	18.382	18.382	18.382	=
Tuluá (Valle del Cauca)	20.441	20.833	20.584	=
Villavicencio, CAV	20.392	21.446	20.809	+
<b>Maíz enlatado</b>				
Medellín, Central Mayorista de Antioquia	10.368	10.561	10.441	=
<b>Manteca</b>				
Armenia, Mercar	4.750	4.850	4.817	+
Bogotá, D. C., Corabastos	5.000	5.200	5.133	+
Bogotá, D. C., Plaza España	4.610	5.000	4.803	-
Buenaventura (Valle del Cauca)	4.000	4.100	4.043	=
Cartago (Valle del Cauca)	5.000	5.200	5.087	=
Cúcuta, Cenabastos	5.875	6.000	5.938	-
Florencia (Caquetá)	4.050	4.300	4.175	=
Ibagué, Plaza La 21	4.060	4.350	4.237	=
Manizales, Centro Galerías	5.400	6.000	5.725	-
Neiva, Surabastos	4.100	4.600	4.400	-
Palmira (Valle del Cauca)	6.200	6.400	6.300	=
Pamplona (Norte de Santander)	5.833	6.083	5.972	-
Pereira, Mercasa	5.180	5.180	5.180	=
Popayán, Plaza de mercado del barrio Bolívar	4.180	4.200	4.193	+
Tuluá (Valle del Cauca)	5.670	5.700	5.685	=
Villavicencio, CAV	4.300	4.450	4.383	-
<b>Margarina (continuación)</b>				
Cali, Siloé	15.800	16.000	15.900	=
Cartago (Valle del Cauca)	11.440	11.500	11.470	=
Ibagué, Plaza La 21	6.750	6.985	6.862	=
Manizales, Centro Galerías	11.000	11.800	11.500	=
Medellín, Plaza Minorista José María Villa	12.300	12.600	12.467	=
Neiva, Surabastos	8.000	8.600	8.200	+
Palmira (Valle del Cauca)	16.000	16.400	16.150	=
Pamplona (Norte de Santander)	8.000	8.000	8.000	=
Pereira, Mercasa	11.380	11.380	11.380	=
Popayán, Plaza de mercado del barrio Bolívar	16.300	16.550	16.417	+
Tuluá (Valle del Cauca)	14.600	15.320	14.930	=
<b>Mayonesa doy pack</b>				
Armenia, Mercar	19.417	19.896	19.736	+
Barranquilla, Barranquillita	10.750	10.861	10.813	-
Bucaramanga, Centroabastos	8.583	9.000	8.861	=
Bucaramanga, Mercados del centro	8.750	9.000	8.861	=
Buenaventura (Valle del Cauca)	13.250	14.719	13.984	=
Cali, La Floresta	17.500	18.000	17.806	=
Cali, Santa Helena	19.375	20.000	19.653	=
Cali, Siloé	12.000	12.667	12.333	=
Cartagena, Bazurto	11.111	11.944	11.319	=
Cartago (Valle del Cauca)	15.833	16.667	16.306	=
Ibagué, Plaza La 21	8.750	9.250	8.938	=
Manizales, Centro Galerías	15.208	16.396	15.882	=
Medellín, Central Mayorista de Antioquia	13.750	16.500	14.750	=
Palmira (Valle del Cauca)	18.500	18.750	18.583	+
Pasto, El Potrerillo	15.000	15.833	15.417	-
Popayán, Plaza de mercado del barrio Bolívar	16.458	20.250	18.170	=
Santa Marta (Magdalena)	11.500	13.500	12.625	-
Tuluá (Valle del Cauca)	17.083	18.354	17.531	-
Valledupar, Mercado Nuevo	19.167	20.000	19.722	=
Villavicencio, CAV	10.361	10.972	10.743	-
<b>Mostaza doy pack</b>				
Cartagena, Bazurto	16.667	17.500	16.875	=
<b>Panela cuadrada blanca</b>				
Barranquilla, Barranquillita	2.171	2.400	2.280	+
Barranquilla, Granabastos	2.489	2.556	2.525	-
Bucaramanga, Centroabastos	2.057	2.429	2.257	=
Bucaramanga, Mercados del centro	2.029	2.243	2.138	=
Cartagena, Bazurto	1.857	2.143	2.071	=
Charalá (Santander)	1.688	1.750	1.719	-
Güepsa (Santander)	1.933	1.933	1.933	=
Ibagué, Plaza La 21	2.278	2.361	2.326	=

**Cuadro 9.** Mercados mayoristas. Precios de venta de productos procesados (continuación)  
2018 (28 de abril al 4 de mayo)

Productos y mercados	Pesos por kilogramo			
	Mínimo	Máximo	Medio	Tendencia
<b>Panela cuadrada blanca (continuación)</b>				
Medellín, Central Mayorista de Antioquia	1.967	2.917	2.439	-
Moniquirá (Boyacá)	1.675	1.675	1.675	-
San Gil (Santander)	1.550	1.600	1.575	-
Santana (Boyacá)	1.733	1.933	1.783	-
Sincelejo, Nuevo Mercado	1.900	2.100	2.015	-
Tunja, Complejo de Servicios del Sur	2.000	2.000	2.000	=
Valledupar, Mercado Nuevo	2.111	2.222	2.167	=
Vélez (Santander)	1.933	1.933	1.933	-
<b>Panela cuadrada morena</b>				
Ancuya (Nariño)	1.520	1.560	1.530	-
Bogotá, D. C., Corabastos	2.200	2.200	2.200	-
Bogotá, D. C., Paloquemao	2.300	2.350	2.317	++
Bogotá, D. C., Plaza España	2.125	2.150	2.142	+
Bogotá, D. C., Plaza Las Flores	2.100	2.150	2.117	-
Bucaramanga, Centroabastos	2.200	2.267	2.244	=
Bucaramanga, Mercados del centro	2.133	2.200	2.178	=
Caparrapí (Cundinamarca)	1.450	1.600	1.567	-
Charalá (Santander)	1.625	1.688	1.656	=
Consacá (Nariño)	1.500	1.500	1.500	-
Cúcuta, Cenabastos	1.984	2.083	2.034	=
Cúcuta, La Nueva Sexta	1.984	2.282	2.133	+
Florencia (Caquetá)	2.100	2.150	2.125	+
Güepsa (Santander)	1.883	1.883	1.883	=
Moniquirá (Boyacá)	1.625	1.641	1.633	-
Neiva, Surabastos	2.300	2.450	2.383	+
Nocaima (Cundinamarca)	1.500	1.600	1.558	-
Pamplona (Norte de Santander)	2.061	2.061	2.061	-
Pasto, El Potrerillo	2.492	2.600	2.537	-
Popayán, Plaza de mercado del barrio Bolívar	2.833	2.917	2.889	=
San Gil (Santander)	1.500	1.550	1.525	-
Santa Marta (Magdalena)	2.200	2.333	2.289	-
Santana (Boyacá)	1.683	1.883	1.733	=
Tuluá (Valle del Cauca)	3.300	3.467	3.390	-
Vélez (Santander)	1.883	1.883	1.883	-
Villavicencio, CAV	2.150	2.300	2.213	=
Villeta (Cundinamarca)	1.450	1.700	1.594	-
<b>Panela en pastilla</b>				
Caparrapí (Cundinamarca)	1.625	1.688	1.656	+
Nocaima (Cundinamarca)	1.650	1.700	1.675	-
Villeta (Cundinamarca)	1.813	1.938	1.875	+
<b>Panela redonda blanca</b>				
Medellín, Central Mayorista de Antioquia	1.700	1.775	1.719	-
Sincelejo, Nuevo Mercado	2.571	2.857	2.705	=
<b>Panela redonda morena</b>				
Ancuya (Nariño)	1.400	1.550	1.475	-
Armenia, Mercar	3.438	3.563	3.479	-
Buenaventura (Valle del Cauca)	1.542	1.792	1.674	=
Cali, La Floresta	2.750	2.833	2.792	=
Cali, Santa Helena	2.550	2.650	2.600	=
Cali, Siloé	3.458	3.500	3.479	=
Caparrapí (Cundinamarca)	1.500	1.500	1.500	n.d.
Cartago (Valle del Cauca)	2.917	2.958	2.931	=
Manizales, Centro Galerías	2.292	2.292	2.292	=
Medellín, Central Mayorista de Antioquia	1.667	1.771	1.693	-
Medellín, Plaza Minorista José María Villa	1.792	1.833	1.806	=
Montería, Mercado del Sur	2.000	2.200	2.150	=
Palmira (Valle del Cauca)	2.708	2.792	2.740	+
Pereira, Mercasa	3.500	3.550	3.525	+
Sandoná (Nariño)	1.400	1.450	1.413	-
Sonsón (Antioquia)	2.000	2.000	2.000	+
Tuluá (Valle del Cauca)	3.167	3.292	3.218	-
Yolombó (Antioquia)	1.563	1.650	1.599	-
<b>Pastas alimenticias</b>				
Armenia, Mercar	5.333	5.417	5.389	=
Barranquilla, Barranquillita	4.817	4.900	4.867	+
Barranquilla, Granabastos	4.750	4.975	4.810	+
Bogotá, D. C., Corabastos	5.167	5.417	5.229	-
Bogotá, D. C., Paloquemao	5.583	5.750	5.667	-
Bogotá, D. C., Plaza España	5.583	5.667	5.611	+
Bogotá, D. C., Plaza Las Flores	5.333	5.833	5.528	+
Bucaramanga, Centroabastos	4.160	4.200	4.173	=
Bucaramanga, Mercados del centro	4.120	4.240	4.160	=
Buenaventura (Valle del Cauca)	3.854	3.854	3.854	=
Cali, La Floresta	4.250	4.375	4.333	=
Cali, Santa Helena	4.833	5.000	4.944	=
Cali, Siloé	3.750	3.958	3.854	=
Cartagena, Bazarro	3.667	3.833	3.792	=
Cartago (Valle del Cauca)	4.667	4.867	4.761	=
Cúcuta, Cenabastos	3.250	3.500	3.344	-
Cúcuta, La Nueva Sexta	3.250	3.333	3.306	-
Florencia (Caquetá)	2.583	2.833	2.708	=
Ibagué, Plaza La 21	5.233	5.700	5.575	=
Manizales, Centro Galerías	5.167	5.600	5.354	=
Medellín, Central Mayorista de Antioquia	5.000	5.583	5.421	+
Medellín, Plaza Minorista José María Villa	5.333	5.667	5.500	=
Montería, Mercado del Sur	3.840	4.000	3.960	+
Neiva, Surabastos	5.333	5.667	5.500	+
Palmira (Valle del Cauca)	5.800	6.000	5.900	-
Pamplona (Norte de Santander)	3.250	3.500	3.361	+
Pasto, El Potrerillo	4.417	4.500	4.472	-



# BOLETÍN SEMANAL PRECIOS MAYORISTAS

**Cuadro 9.** Mercados mayoristas. Precios de venta de productos procesados (continuación)  
2018 (28 de abril al 4 de mayo)

Productos y mercados	Pesos por kilogramo			
	Mínimo	Máximo	Medio	Tendencia
<b>Pastas alimenticias (continuación)</b>				
Pereira, Mercasa	4.967	4.967	4.967	-
Popayán, Plaza de mercado del barrio Bolívar	4.583	4.667	4.628	=
Santa Marta (Magdalena)	3.600	4.000	3.780	=
Sincelejo, Nuevo Mercado	3.592	3.776	3.682	=
Tuluá (Valle del Cauca)	5.133	5.217	5.167	=
Valledupar, Mercado Nuevo	2.720	2.880	2.773	=
Villavicencio, CAV	5.167	5.667	5.333	-
<b>Sal yodada</b>				
Armenia, Mercar	960	960	960	-
Barranquilla, Barranquillita	712	832	772	-
Barranquilla, Granabastos	984	1.012	999	+
Bogotá, D. C., Corabastos	540	550	543	-
Bogotá, D. C., Paloquemao	600	640	627	-
Bogotá, D. C., Plaza España	900	950	933	+
Bucaramanga, Centroabastos	875	980	927	=
Bucaramanga, Mercados del centro	1.000	1.100	1.050	=
Buenaventura (Valle del Cauca)	696	728	713	=
Cali, La Floresta	880	920	907	=
Cali, Santa Helena	880	900	893	=
Cali, Siloé	1.000	1.040	1.020	=
Cartagena, Bazurto	520	560	550	=
Cartago (Valle del Cauca)	880	960	933	=
Cúcuta, Cenabastos	950	975	958	=
Cúcuta, La Nueva Sexta	950	975	958	+
Ibagué, Plaza La 21	1.008	1.008	1.008	=
Manizales, Centro Galerías	960	1.040	1.010	=
Medellín, Central Mayorista de Antioquia	944	1.016	982	=
Medellín, Plaza Minorista José María Villa	1.024	1.040	1.029	=
Montería, Mercado del Sur	920	920	920	=
Neiva, Surabastos	1.040	1.040	1.040	-
Palmira (Valle del Cauca)	960	1.000	976	-
Pamplona (Norte de Santander)	950	950	950	=
Pasto, El Potrerillo	833	881	857	-
Pereira, Mercasa	880	890	885	=
Popayán, Plaza de mercado del barrio Bolívar	992	1.008	1.003	-
Santa Marta (Magdalena)	880	960	920	=
Sincelejo, Nuevo Mercado	856	880	873	-
Tuluá (Valle del Cauca)	912	952	928	+
Tunja, Complejo de Servicios del Sur	560	560	560	+
Valledupar, Mercado Nuevo	880	880	880	=
Villavicencio, CAV	885	920	904	=
<b>Salsa de tomate doy pack</b>				
Armenia, Mercar	16.667	17.188	16.875	-
Barranquilla, Barranquillita	10.806	10.861	10.837	-
<b>Salsa de tomate doy pack (continuación)</b>				
Bucaramanga, Centroabastos	7.750	8.250	7.972	=
Bucaramanga, Mercados del centro	7.500	8.750	7.944	=
Cali, La Floresta	16.000	16.042	16.028	=
Cali, Santa Helena	14.125	16.375	15.347	=
Cali, Siloé	12.000	12.667	12.333	=
Cartagena, Bazurto	14.583	15.000	14.896	=
Cartago (Valle del Cauca)	14.000	14.167	14.056	=
Ibagué, Plaza La 21	7.500	8.000	7.688	=
Manizales, Centro Galerías	13.000	14.896	13.813	=
Medellín, Central Mayorista de Antioquia	12.292	12.917	12.573	+
Medellín, Plaza Minorista José María Villa	13.750	14.167	13.958	=
Montería, Mercado del Sur	14.000	14.000	14.000	=
Palmira (Valle del Cauca)	18.000	18.250	18.083	+
Pasto, El Potrerillo	15.000	15.625	15.278	+
Popayán, Plaza de mercado del barrio Bolívar	12.292	14.792	13.490	=
Santa Marta (Magdalena)	10.500	12.500	11.500	-
Sincelejo, Nuevo Mercado	10.778	11.111	10.951	=
Tuluá (Valle del Cauca)	15.958	16.354	16.156	=
Valledupar, Mercado Nuevo	19.167	20.000	19.722	=
Villavicencio, CAV	10.361	10.972	10.729	-
<b>Sardinas en lata</b>				
Armenia, Mercar	8.064	8.088	8.080	+
Barranquilla, Barranquillita	7.034	7.059	7.049	+
Barranquilla, Granabastos	7.000	7.083	7.042	+
Bogotá, D. C., Corabastos	8.034	8.181	8.074	-
Bogotá, D. C., Plaza España	8.039	8.235	8.137	-
Buenaventura (Valle del Cauca)	6.824	7.176	6.987	=
Cali, La Floresta	7.765	7.765	7.765	=
Cali, Santa Helena	8.431	8.578	8.497	=
Cali, Siloé	6.373	7.059	6.716	=
Cartagena, Bazurto	6.618	6.667	6.630	=
Cartago (Valle del Cauca)	8.118	8.279	8.199	=
Cúcuta, Cenabastos	7.892	8.333	8.096	-
Cúcuta, La Nueva Sexta	7.941	8.088	7.990	-
Manizales, Centro Galerías	8.824	8.922	8.873	=
Medellín, Central Mayorista de Antioquia	6.863	7.544	7.069	=
Medellín, Plaza Minorista José María Villa	6.912	7.059	6.977	=
Montería, Mercado del Sur	7.059	7.108	7.071	+
Palmira (Valle del Cauca)	8.824	8.941	8.887	-
Pamplona (Norte de Santander)	8.039	8.235	8.137	+
Pasto, El Potrerillo	6.814	7.059	6.912	=
Pereira, Mercasa	8.431	8.753	8.592	=
Popayán, Plaza de mercado del barrio Bolívar	7.441	7.647	7.546	=

**Cuadro 9.** Mercados mayoristas. Precios de venta de productos procesados (conclusión)  
2018 (28 de abril al 4 de mayo)

Productos y mercados	Pesos por kilogramo			Tendencia
	Mínimo	Máximo	Medio	
<b>Sardinias en lata (continuación)</b>				
Santa Marta (Magdalena)	6.275	6.824	6.608	+
Sincelejo, Nuevo Mercado	6.789	6.985	6.887	=
Tuluá (Valle del Cauca)	8.593	8.721	8.641	=
Villavicencio, CAV	8.235	8.578	8.452	+
<b>Sopa de pollo (caja)</b>				
Bogotá, D. C., Corabastos	41.595	42.735	42.355	-
Bogotá, D. C., Paloquemao	42.735	44.872	43.922	+
Bogotá, D. C., Plaza España	41.311	42.735	41.928	-

**TENDENCIAS**

---	-
Variación mayor al -20 %	Variación entre 0 % y -10 %
--	=
Variación entre -10 % y -20 %	Variación igual a 0 %

Productos y mercados	Pesos por kilogramo			Tendencia
	Mínimo	Máximo	Medio	
<b>Vinagre</b>				
Barranquilla, Barranquillita	1.475	1.500	1.488	-
Barranquilla, Granabastos	1.500	1.525	1.517	-
Bucaramanga, Centroabastos	1.700	1.792	1.747	=
Bucaramanga, Mercados del centro	1.667	2.083	1.828	=
Cartagena, Bazurto	2.250	2.417	2.333	=
Cúcuta, Cenabastos	1.417	1.583	1.514	=
Cúcuta, La Nueva Sexta	1.500	1.667	1.597	-
Pamplona (Norte de Santander)	1.500	1.583	1.556	+
Santa Marta (Magdalena)	1.125	1.200	1.165	-
Sincelejo, Nuevo Mercado	2.225	2.458	2.296	=
Valledupar, Mercado Nuevo	1.083	1.167	1.111	=

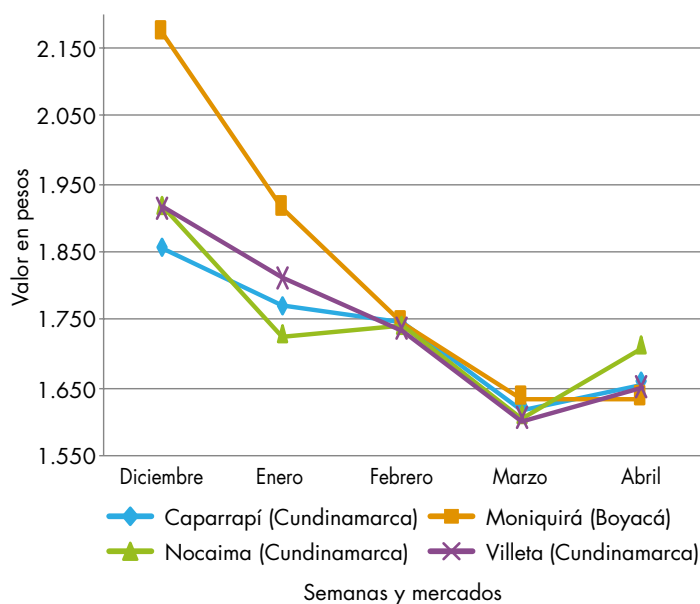
+	+++
Variación entre 0 % y 10 %	Variación mayor al 20 %
++	n. d.
Variación entre 10 % y 20 %	No determinado

## PRECIOS DE LA PANELA

A lo largo del mes de abril se incrementaron los precios de las panelas cuadrada morena y en pastilla en Nocaima (Cundinamarca). Según los comerciantes, esta situación obedeció a la mayor demanda. En el caso de la panela en pastilla, el incremento fue del 8,97% y el kilo se vendió a \$1.835; mientras que en el de la panela cuadrada, subió 6,35% y el kilo se negoció a \$1.709.

De la misma forma, en Villeta (Cundinamarca) subieron las cotizaciones de la panela en pastilla y cuadrada morena ante el bajo nivel de oferta del endulzante. Este producto tuvo como destino la capital del país y algunos municipios aledaños como Gachancipá, Soacha, Fusagasugá, Facatativá y Funza, entre otros. En

**Gráfico 7.** Comportamiento del precio de la panela cuadrada morena 2017 (diciembre) - 2018 (abril)



Fuente: DANE, Sipsa.



Fuente: Imagen tomada de <http://abc.finkeros.com/>

**Tabla 1.** Precios por kilo de la panela cuadrada blanca 2017 (diciembre) - 2018 (abril)

Mercados	2017		2018		
	Diciembre	Enero	Febrero	Marzo	Abril
Charalá (Santander)	2.273	2.164	1.891	1.852	1.742
Güepsa (Santander)	2.333	2.071	2.033	1.946	1.933
Moniquirá (Boyacá)	2.250	1.975	1.838	1.675	1.675
San Gil (Santander)	2.125	1.888	1.700	1.638	1.566
Santana (Boyacá)	2.283	2.021	1.958	1.783	1.796
Vélez (Santander)	2.423	2.183	2.046	1.933	1.983

Fuente: Sipsa-DANE. Cálculos: DANE.

el caso de la panela en pastilla, el kilo se negoció a \$1.909; 6% más que en marzo.

Igualmente, en Vélez (Santander) aumentó el precio de la panela cuadrada, tanto blanca como morena. Los comerciantes afirmaron que esta situación obedeció a la menor oferta, porque las lluvias afectaron a la producción y el rendimiento y por la reducción en

**Tabla 2.** Precios por kilo de la panela redonda morena 2017 (Diciembre) - 2018 (abril)

Mercados	2017		2018		
	Diciembre	Enero	Febrero	Marzo	Abril
Ancuya (Nariño)	n. d.	1.740	1.800	1.643	1.592
Caparrapí (Cundinamarca)	1.798	1.804	1.619	1.663	1.550
Sandoná (Nariño)	n. d.	1.569	1.695	1.658	1.575
Yolombó (Antioquia)	2.325	2.028	1.895	1.707	1.737

Fuente: DANE, Sipsa. Cálculos: DANE.  
n. d.: No disponible.

**Tabla 3.** Precios por kilo de la panela cuadrada morena 2017 (Diciembre) - 2018 (abril)

Mercados	2017		2018		
	Diciembre	Enero	Febrero	Marzo	Abril
Ancuya (Nariño)	n. d.	1.825	1.733	1.712	1.684
Caparrapí (Cundinamarca)	1.853	1.768	1.744	1.618	1.655
Charalá (Santander)	2.125	2.047	1.797	1.773	1.656
Consacá (Nariño)	n. d.	1.844	1.712	1.717	1.694
Güepsa (Santander)	2.283	1.971	1.946	1.883	1.873
Moniquirá (Boyacá)	2.170	1.913	1.745	1.633	1.633
Nocaima (Cundinamarca)	1.916	1.726	1.741	1.607	1.709
San Gil (Santander)	2.075	1.813	1.650	1.588	1.523
Santana (Boyacá)	2.183	1.921	1.871	1.723	1.721
Vélez (Santander)	2.353	2.083	1.958	1.873	1.933
Villeta (Cundinamarca)	1.914	1.811	1.734	1.602	1.649

Fuente: DANE, Sipsa. Cálculos: DANE.  
n. d.: No disponible.

las ventas. Participaron en el mercado comerciantes de Bogotá y Vélez y productores de Chipatá, La Paz y La Loma (Santander). En el caso de la panela cuadrada morena, el alza superó el 3% y el kilo se vendió a \$1.933.

En contraste, en Charalá (Santander) se redujo la cotización de la panela cuadrada. La buena oferta e ingreso de carga del procesado desde los municipios de Mogotes, Coromoro, Ocamonte y Charalá (Santander) ocasionó la caída del precio. Se vendió producto a algunos municipios como Cincelada (Santander), Belén y Duitama (Boyacá). Para la panela cuadrada

morena, el descenso fue del 6,6%, ofreciéndose el kilo a \$1.656.

Del mismo modo, en San Gil (Santander) bajaron las cotizaciones de la panela cuadrada blanca y morena durante abril. A este municipio ingresó producto principalmente desde Mogotes, Ocamonte y Valle de San José (Santander), que se sumó a la mayor oferta de panela procedente de Santana (Boyacá). El kilo de panela cuadrada blanca se comercializó a \$1.566, lo cual representó una reducción del 4,4%

Por último, en Yolombó (Antioquia) aumentó levemente el precio de la panela redonda morena. El clima en la zona productora fue bueno y favorable para la producción de panela, lo cual ha dado como resultado un buen nivel de oferta. Ingresó panela de muy buena calidad desde los corregimientos El Rubí y La Floresta y las veredas Barro Blanco, Los Olivos, Brazuelos, Buenos Aires y Las Margaritas, pertenecientes al municipio de Yolombó. Se vendió a Bucaramanga, Cimitarra y Barrancabermeja (Santander), y a Medellín, Remedios, Puerto Berrío y Segovia (Antioquia).

**Tabla 4.** Precios por kilo de la panela en pastilla 2017 (diciembre) - 2018 (abril)

Mercados	2017		2018		
	Diciembre	Enero	Febrero	Marzo	Abril
Caparrapí (Cundinamarca)	1.969	1.848	1.791	1.669	1.736
Nocaima (Cundinamarca)	1.991	1.929	1.938	1.684	1.835
Villeta (Cundinamarca)	2.108	1.991	1.949	1.801	1.909

Fuente: Sipsa-DANE. Cálculos: DANE.

# PRECIOS DE VENTA DEL ARROZ Y SUBPRODUCTOS

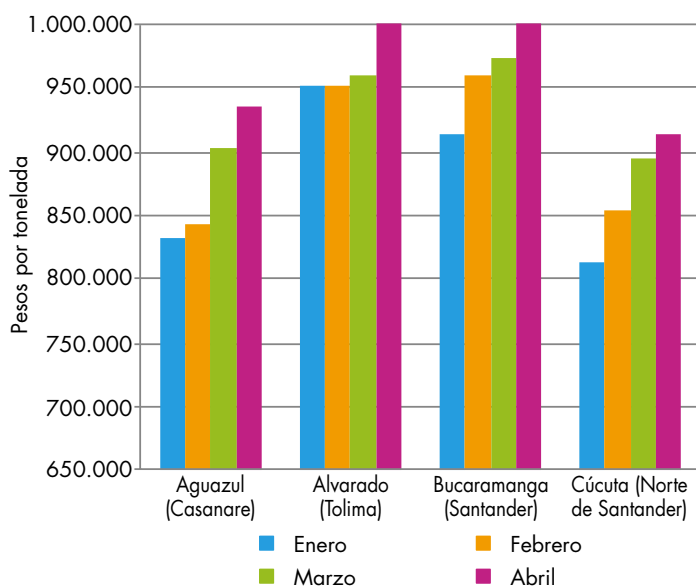
## Precios de venta del arroz y subproductos en molino durante abril

### Arroz paddy

En el mes de abril los precios del arroz paddy presentaron una tendencia al alza. En la ciudad de Villavicencio (Meta) el incremento fue del 13,92% respecto al mes anterior, y la tonelada se comercializó a \$960.000; este comportamiento fue motivado por finalización de los ciclos productivos, lo que ocasionó un menor ingreso del cereal procedente desde Puerto López y Acacías (Meta).

De igual forma, en Barranquilla (Atlántico) se presentó un menor abastecimiento por parte de los proveedores habituales, ante la terminación de cosechas en Fundación,

**Gráfico 8.** Precio del arroz paddy 2018 (enero-abril)



Fuente: DANE, Sipsa.



Fuente: DANE.

Magangué (Atlántico) y San Marcos (Sucre). Los mayoristas informaron que para poder responder a la demanda, el producto está llegando desde Yopal, Neiva y Villavicencio, con unos mayores costos asociados al transporte. La tonelada de arroz paddy se vendió a \$975.000.

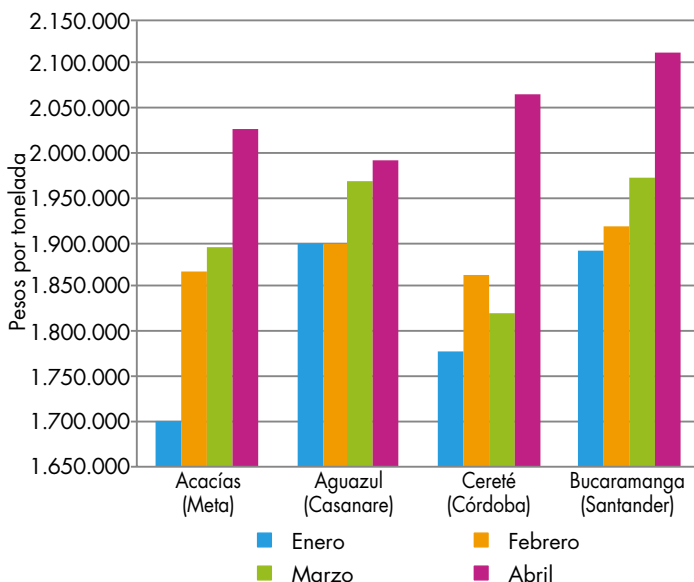
También, en el municipio de Alvarado (Tolima) las cotizaciones de este producto subieron, registrándose un alza del 13,44%. Las fuentes afirmaron que esta tendencia obedeció a la escasez de producto procedente de zona rural de los municipios de Alvarado y Piedras (Tolima).

Del mismo modo, en Yopal, las fuentes afirmaron que contaron con un bajo ingreso del producto, debido a su escasez durante esta época del año, lo que llevó a que la tonelada se cotizara a \$952.500, 7,02% más que en marzo. Según los encuestados en Bucaramanga (Santander), donde los precios subieron un 7,74%, aunque la demanda se mantuvo, el menor abastecimiento desde Santander y el sur del Cesar, por la terminación de cosechas, generó que la tonelada se vendiera a \$1.048.667.

En contraste, en los municipios de Acacías y Granada (Meta); Campoalegre, Neiva y Rivera (Huila); Cúcuta (Norte de Santander); Espinal, Ibagué, Lérica, Purificación y Venadillo (Tolima), y Montería (Córdoba), los comerciantes informaron que los precios se mantuvieron estables. Por ejemplo, en Espinal se contó con producto procedente del mismo Espinal y de Guamo, Purificación, Saldaña, Ortega, Natagaima y Coyaima (Tolima).

### Arroz blanco

Para el mes de abril, el arroz blanco en bulto mostró una tendencia al alza en los precios en quince de

**Gráfico 9.** Precio del arroz blanco en bulto 2018 (enero-abril)

Fuente: DANE, Sipsa.

los veintidós municipios visitados, mientras que en seis municipios se reportó estabilidad en sus cotizaciones. Solo cayó la cotización en Alvarado (Tolima). En Cereté (Córdoba) el valor de la tonelada aumentó en 13,45%, alcanzando un precio de \$2.067.000; esta situación se presentó como resultado de la insuficiencia de materia prima por la finalización de las cosechas.

De igual forma, en los municipios de San Bernardo del Viento y Sahagún, en Córdoba, los precios del arroz blanco en bulto se incrementaron en 8,80% y 11,24% respectivamente. Los comerciantes indicaron que lo que jalonó el precio en Córdoba, además de la escasez de materia prima, fue la mayor demanda por parte de los departamentos del Atlántico y Bolívar.

De la misma manera, las cotizaciones del arroz blanco en bulto aumentaron en Valledupar (Cesar) en un 9,89%. Los comerciantes informaron que el alza en el precio del producto se debió a la menor disponibilidad desde Badillo, Rioseco y Valledupar (Cesar) y Fonseca (La Guajira); la tonelada se vendió a \$2.000.000.

En el caso del arroz blanco empacado, también se presentó una tendencia al alza en nueve de los dieciocho municipios que reportaron información. En cambio, en Yopal y Aguazul (Casanare); Campoalegre y Rivera (Huila); Cúcuta (Norte de Santander); Villavi-

cencio (Meta), Espinal, Lérída y Venadillo (Tolima) se observó estabilidad en su valoración.

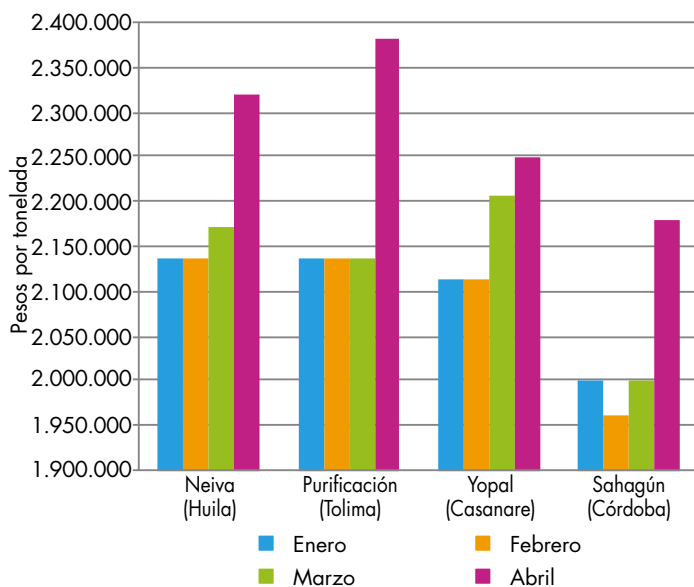
En San Martín (Meta) el alza en el precio fue del 12,14%, vendiéndose la tonelada a \$2.384.000, situación que se presentó por aumento en la demanda interna. De igual forma, en Purificación (Tolima) este comportamiento se generó por mayor demanda en ciudades como Medellín, Bogotá y Cali, subiendo el precio un 11,61% y comercializándose la tonelada a \$2.384.000.

También, se observaron incrementos en los precios en Neiva (Huila), situación que fue explicada por acuerdos comerciales; el alza fue de 6,81%, es decir, la tonelada de arroz blanco empacado se negoció a \$2.320.000.

## Harina de arroz y arroz cristal

Los precios de la harina de arroz presentaron incrementos en quince de los veintisiete mercados donde se comercializó, se mantuvieron estables en diez y cayeron en dos (Campoalegre y Rivera [Huila], con 7,41% y 4,31%, respectivamente).

El aumento más significativo en cuanto a cotización se registró en el municipio de San Martín (Meta), con

**Gráfico 10.** Precio del arroz blanco empacado 2018 (enero-abril)

Fuente: DANE, Sipsa.

# PRECIOS MAYORISTAS

un 23,83%; allí las fuentes encuestadas manifestaron que esta situación se debió a la menor disponibilidad de materia prima para trillar en Meta; la tonelada se negoció a \$580.000.

Los precios también se elevaron en Acacías y Villavencio (Meta); Barranquilla (Atlántico); Cereté y San Bernardo del Viento (Córdoba); Magangué (Bolívar); Valledupar (Cesar); Yopal y Aguazul (Casanare); Bucaramanga (Santander); Cúcuta (Norte de Santander); Ibagué y Espinal (Tolima), y Neiva (Huila).

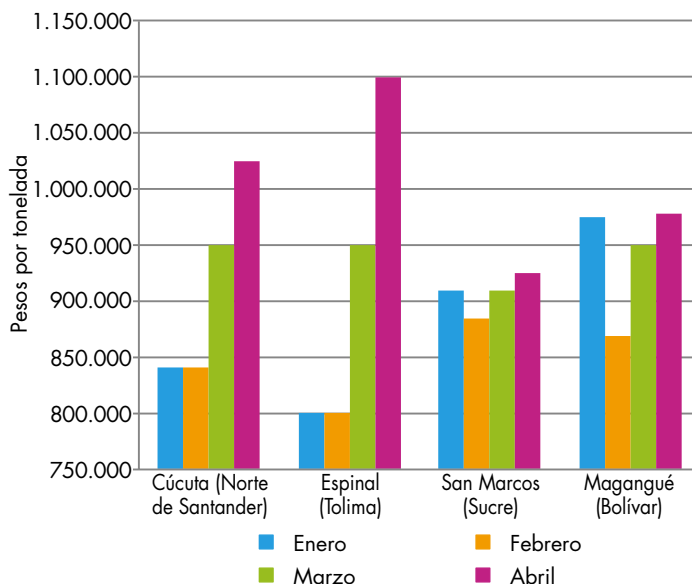
En Barranquilla (Atlántico), por ejemplo, se registró un alza del 14,85% respecto al mes anterior, y el precio de venta por tonelada para abril fue de \$580.000. Allí los comerciantes informaron que el alza fue motivada por una mayor demanda por parte de la industria alimenticia y un menor abastecimiento de materia prima.

En el caso de las cotizaciones del arroz cristal, se encontró que durante el mes de abril su precio mostró una tendencia al alza en ocho de los dieciséis mercados donde se negoció.

En San Bernardo del Viento (Córdoba) se presentó el mayor crecimiento en la cotización, con un 32,42%; la tonelada fue vendida a \$794.500. El alza obedeció a la menor disponibilidad de materia prima, lo que se tradujo en poca producción, y a la mayor demanda por parte de tenderos de la zona.

Igual situación se presentó en los mercados de El Espinal (Tolima) y Yopal (Casanare), donde la tonelada se

**Gráfico 11.** Precio del arroz cristal 2018 (enero-abril)



Fuente: DANE, Sipsa.

comercializó a \$1.100.000 y \$1.040.000 respectivamente; es decir que se dio un aumento de 15,79% y 12,43% respectivamente. En los molinos de El Espinal informaron que para este periodo se dedicaron más a la comercialización; el producto fue solicitado desde Ibagué, en Tolima, y la Costa Atlántica.

Por el contrario, el precio bajó en Campoalegre y Neiva (Huila); en el primer municipio se registraron bajas ventas, por lo que los comerciantes optaron por bajar el precio un 14,29%. En Neiva, por su parte, se presentó una acumulación de inventarios en los molinos y allí se negoció la tonelada de arroz cristal a \$600.000.

**Cuadro 10.** Precios de venta del arroz y subproductos en molino 2018 (abril)

Productos y mercados	Pesos por kilogramo			
	Mínimo	Máximo	Medio	Tendencia
<b>Arroz blanco empacado</b>				
Aguazul (Casanare)	2.269.333	2.269.333	2.269.333	=
Alvarado (Tolima)	2.080.000	2.080.000	2.080.000	o
Bucaramanga (Santander)	2.286.667	2.286.667	2.286.667	o
Campoalegre (Huila)	2.200.000	2.200.000	2.200.000	=
Cúcuta (Norte de Santander)	2.266.000	2.266.000	2.266.000	=
Espinal (Tolima)	2.218.000	2.218.000	2.218.000	=
Granada (Meta)	2.320.000	2.320.000	2.320.000	o
Ibagué (Tolima)	2.306.000	2.306.000	2.306.000	o
Lérida (Tolima)	2.160.000	2.160.000	2.160.000	=
Neiva (Huila)	2.320.000	2.320.000	2.320.000	o
Purificación (Tolima)	2.384.000	2.384.000	2.384.000	oo
Rivera (Huila)	2.120.000	2.120.000	2.120.000	=
Sahagún (Córdoba)	2.180.000	2.180.000	2.180.000	oo
San Martín (Meta)	2.384.000	2.384.000	2.384.000	ooo
Venadillo (Tolima)	2.320.000	2.320.000	2.320.000	=
Villanueva (Casanare)	2.320.000	2.320.000	2.320.000	o
Villavicencio (Meta)	2.188.000	2.188.000	2.188.000	=
Yopal (Casanare)	2.250.000	2.250.000	2.250.000	=

**Arroz blanco en bulto**

Acacías (Meta)	2.030.000	2.030.000	2.030.000	oo
Aguazul (Casanare)	1.992.500	1.992.500	1.992.500	=
Alvarado (Tolima)	2.200.000	2.200.000	2.200.000	x
Barranquilla (Atlántico)	2.122.250	2.122.250	2.122.250	o
Bucaramanga (Santander)	2.113.333	2.113.333	2.113.333	o
Campoalegre (Huila)	2.100.000	2.100.000	2.100.000	=
Cereté (Córdoba)	2.067.000	2.067.000	2.067.000	ooo
Cúcuta (Norte de Santander)	2.031.667	2.031.667	2.031.667	o
Espinal (Tolima)	1.945.000	1.945.000	1.945.000	o
Ibagué (Tolima)	2.163.333	2.163.333	2.163.333	=
Magangué (Bolívar)	1.933.400	1.933.400	1.933.400	o
Montería (Córdoba)	1.956.000	1.956.000	1.956.000	o
Neiva (Huila)	2.000.000	2.000.000	2.000.000	oo
Planeta Rica (Córdoba)	1.933.000	1.933.000	1.933.000	=
Purificación (Tolima)	2.040.000	2.040.000	2.040.000	oo
Sahagún (Córdoba)	2.089.000	2.089.000	2.089.000	oo
San Bernardo del Viento (Córdoba)	1.829.667	1.829.667	1.829.667	oo
San Marcos (Sucre)	1.911.500	1.911.500	1.911.500	o
San Martín (Meta)	2.000.000	2.000.000	2.000.000	=
Valledupar (Cesar)	2.000.000	2.000.000	2.000.000	oo
Villavicencio (Meta)	1.885.000	1.885.000	1.885.000	o
Yopal (Casanare)	1.985.000	1.985.000	1.985.000	=

Productos y mercados	Pesos por kilogramo			
	Mínimo	Máximo	Medio	Tendencia
<b>Arroz cristal</b>				
Acacías (Meta)	1.270.000	1.270.000	1.270.000	o
Aguazul (Casanare)	975.000	975.000	975.000	=
Barranquilla (Atlántico)	1.283.333	1.283.333	1.283.333	o
Bucaramanga (Santander)	933.333	933.333	933.333	=
Campoalegre (Huila)	600.000	600.000	600.000	xxx
Cúcuta (Norte de Santander)	1.025.000	1.025.000	1.025.000	oo
Espinal (Tolima)	1.100.000	1.100.000	1.100.000	ooo
Ibagué (Tolima)	1.040.000	1.040.000	1.040.000	=
Magangué (Bolívar)	980.000	980.000	980.000	o
Neiva (Huila)	600.000	600.000	600.000	xxx
Planeta Rica (Córdoba)	1.111.000	1.111.000	1.111.000	=
Rivera (Huila)	700.000	700.000	700.000	=
San Bernardo del Viento (Córdoba)	794.500	794.500	794.500	ooo
San Marcos (Sucre)	925.000	925.000	925.000	=
Villavicencio (Meta)	1.300.000	1.300.000	1.300.000	o
Yopal (Casanare)	1.040.000	1.040.000	1.040.000	ooo

**Arroz granza**

Acacías (Meta)	680.000	680.000	680.000	=
Aguazul (Casanare)	747.500	747.500	747.500	=
Alvarado (Tolima)	683.000	683.000	683.000	=
Barranquilla (Atlántico)	775.000	775.000	775.000	=
Campoalegre (Huila)	1.000.000	1.000.000	1.000.000	=
Cereté (Córdoba)	600.000	600.000	600.000	=
Cúcuta (Norte de Santander)	742.800	742.800	742.800	=
Espinal (Tolima)	753.250	753.250	753.250	o
Ibagué (Tolima)	748.800	748.800	748.800	=
Lérida (Tolima)	735.000	735.000	735.000	=
Magangué (Bolívar)	580.000	580.000	580.000	o
Montería (Córdoba)	850.000	850.000	850.000	=
Neiva (Huila)	820.000	820.000	820.000	=
Planeta Rica (Córdoba)	667.000	667.000	667.000	=
Purificación (Tolima)	776.000	776.000	776.000	x
Sahagún (Córdoba)	622.000	622.000	622.000	n.d
San Bernardo del Viento (Córdoba)	528.000	528.000	528.000	ooo
San Marcos (Sucre)	566.500	566.500	566.500	=
San Martín (Meta)	620.000	620.000	620.000	o
Valledupar (Cesar)	633.333	633.333	633.333	=
Venadillo (Tolima)	709.000	709.000	709.000	o
Villavicencio (Meta)	610.000	610.000	610.000	xx
Yopal (Casanare)	644.667	644.667	644.667	=

**Arroz paddy verde**

Acacías (Meta)	896.000	896.000	896.000	=
Aguazul (Casanare)	936.667	936.667	936.667	o
Alvarado (Tolima)	1.089.000	1.089.000	1.089.000	ooo



**Cuadro 10.** Precios de venta del arroz y subproductos en molino (conclusión)  
2018 (abril)

Productos y mercados	Pesos por kilogramo			
	Mínimo	Máximo	Medio	Tendencia
<b>Arroz paddy verde (continuación)</b>				
Barranquilla (Atlántico)	975.000	975.000	975.000	∞∞
Bucaramanga (Santander)	1.048.667	1.048.667	1.048.667	∞
Campoalegre (Huila)	952.000	952.000	952.000	=
Cereté (Córdoba)	945.000	945.000	945.000	n.d.
Cúcuta (Norte de Santander)	913.333	913.333	913.333	=
Espinal (Tolima)	960.000	960.000	960.000	=
Granada (Meta)	864.000	864.000	864.000	=
Ibagué (Tolima)	995.000	995.000	995.000	=
Lérida (Tolima)	960.000	960.000	960.000	=
Montería (Córdoba)	975.000	975.000	975.000	=
Neiva (Huila)	952.000	952.000	952.000	=
Purificación (Tolima)	960.000	960.000	960.000	=
Rivera (Huila)	952.000	952.000	952.000	=
Sahagún (Córdoba)	1.000.000	1.000.000	1.000.000	∞∞
Valledupar (Cesar)	970.000	970.000	970.000	∞
Venadillo (Tolima)	968.000	968.000	968.000	=
Villanueva (Casanare)	896.000	896.000	896.000	∞
Villavicencio (Meta)	960.000	960.000	960.000	∞∞∞
Yopal (Casanare)	952.500	952.500	952.500	∞∞
<b>Harina de arroz</b>				
Acacías (Meta)	605.000	605.000	605.000	∞∞
Aguazul (Casanare)	635.000	635.000	635.000	∞
Alvarado (Tolima)	620.000	620.000	620.000	=
Barranquilla (Atlántico)	580.000	580.000	580.000	∞∞∞
Bucaramanga (Santander)	720.000	720.000	720.000	∞
<b>TENDENCIAS</b>				
<b>xxx</b>	<b>x</b>		<b>∞</b>	
Variación menor al -12 %	Variación entre -3 % y -7 %		Variación entre 3 % y 7 %	
<b>xx</b>	<b>=</b>		<b>∞∞</b>	
Variación entre -7 % y -12 %	Variación igual a -3 % y 3%		Variación entre 7 % y 12 %	
<b>o</b>				
Variación entre 3 % y 7 %				
<b>∞∞∞</b>				
Variación mayor al 12 %				
<b>n. d.</b>				
No determinado				

**SIPSA app**



@DANE\_Colombia



/DANEColombia



/DANEColombia



**GOBIERNO DE COLOMBIA**



**DANE**

INFORMACIÓN  
ESTRATÉGICA