


BOLETÍN SEMANAL PRECIOS MAYORISTAS



GOBIERNO
DE COLOMBIA



DANE
INFORMACIÓN ESTRATÉGICA



COMPORTAMIENTO DE LOS PRECIOS

Aumentaron los precios de las frutas

El Departamento Administrativo Nacional de Estadística (DANE), por medio del Sistema de Información de Precios y Abastecimiento del Sector Agropecuario (Sipsa), comunicó que durante la semana del 8 al 14 de diciembre de 2018 subieron las cotizaciones de las verduras y las frutas, mientras que se redujeron las de los tubérculos.

Se presentó un aumento en los precios de las verduras, debido al comportamiento del tomate chonto, el pepino cohombro, la cebolla cabezona blanca, el repollo blanco, el pimentón, la lechuga Batavia y la arveja verde en vaina. Se redujo la producción de tomate chonto en Caldas, Risaralda, Huila y Boyacá, donde las cosechas están llegando a su fin. Asimismo, se registró un incremento de las cotizaciones del pepino

cohombro, ya que se redujo la producción en Valle del Cauca, Norte de Santander y Caldas.

Así mismo, subieron las cotizaciones de las frutas frescas, especialmente de la pera importada, el kiwi, la mora de Castilla, la manzana verde importada, el aguacate papelillo, el coco, el maracuyá, la piña perolera y la guayaba pera. En el caso de la pera y la manzana importadas se registró un incremento en la demanda para la elaboración de anchetas.

En cambio, en el grupo de los tubérculos se destacó la reducción del precio de las papas criolla limpia, única, capira y parda pastusa; el plátano hartón verde; la yuca criolla, y la arracacha amarilla. En el caso de la papa criolla, por ejemplo, se contó con una mayor cantidad de producto procedente de Antioquia, Cundinamarca y Nariño, lo que ocasionó el descenso de la cotización.

CONTENIDO

Comportamiento de los precios	01
Informe de contexto	02
Indicador de abastecimiento	04
Lo que más sube y lo que más baja	07
Verduras y hortalizas	08
Frutas frescas	21
Tubérculos, raíces y plátanos	37
Granos, cárnicos y procesados	44

INFORME DE CONTEXTO

Costos de la comercialización de arveja

Los departamentos de Cundinamarca, Boyacá, Antioquia, Norte de Santander y Nariño son los principales productores de arveja en el país, pues es allí donde se cuenta con las condiciones edafoclimáticas propicias para su desarrollo.

Así, al tener sus zonas productoras bien definidas, es interesante analizar los costos asociados a la comercialización de la arveja, los cuales son asumidos por diferentes agentes, bien sea productores, acopiadores o comerciantes mayoristas.

Bogotá D. C.

En la capital del país se comercializa arveja proveniente de Cundinamarca, destacándose los municipios de El Rosal, Pasca, Fusagasugá, Usme y Chipaque, desde donde llega producto de excelente calidad. También se consigue arveja de Nariño, la cual tiene una vida útil más larga, aunque es considerada de inferior calidad por su sabor y consistencia; de manera que el producto que llega de la Sabana de Bogotá es el preferido en el mercado.

En la comercialización se da el proceso tradicional: un productor, quien envía la arveja a los mercados, donde es adquirida por los mayoristas, luego los minoristas y, por último, el consumidor final. En Corabastos no se da el caso de que los mayoristas se dirijan directamente a los cultivos a adquirir el producto.

En cuanto al empaque, el usado es el saco de fique o de polipropileno con capacidad de 50 kilos, el cual puede ser utilizado varias veces y tiene un costo bajo. Las pérdidas en el caso de la arveja en la capital de la

República son bajas, pues los comerciantes compran lo necesario; solo ascienden al 3%. También se dan cuando hay invierno y las vainas están mojadas.

Villavicencio

En la Central de Abastos de Villavicencio la arveja que se comercializa proviene de los municipios de Madrid, Facatativá, Pasca y San Bernardo, en el departamento de Cundinamarca, y de Ipiales, en Nariño. El producto nariñense es el de mayor comercialización en esta central por su buena calidad, contextura y duración y es el preferido por los comerciantes, por lo que es este el que se tendrá en cuenta para el presente análisis.

En el mercado ninguno de los comerciantes es a la vez productor, por lo que intervienen intermediarios que llevan el producto directamente de los cultivos. Una vez arriba la arveja al mercado, el costo del descargue es asumido por quien compra el producto.

Las pérdidas, según los comerciantes mayoristas, están alrededor del 8%; una de las razones para que estas se den es que el producto llegue muy húmedo o que haya estado más de dos días en bodega y entonces la vaina comience a mancharse.

Neiva

La arveja que se comercializa en Surabastos, en Neiva, procede de Ipiales (Nariño), Algeciras (Huila) e Ibagué (Tolima), donde hay producción continua durante la mayor parte del año. Se considera que el producto de mejor calidad llega desde Algeciras (Huila) y de Ipiales (Nariño), el cual es muy apetecido por su calidad y tamaño de grano, además porque se considera más fácil de desgranar y tiene una vida útil de 2 a 3 días.

Tabla 1. Costos asociados a la comercialización de arveja

Ítem	Porcentajes				
	Bogotá	Villavicencio	Neiva	Popayán	Cali
Precio en finca	70	72	74	76	81
Transporte	3	13	2	5	5
Empaque	1	0	1	1	2
Cargue/descargue	0	0	0	0	1
Pérdidas	3	8	5	2	3
Otros	22	7	17	15	9

Fuente: Sipsa, DANE. Cálculos: Sipsa

En la central mayorista se dan dos dinámicas de negociación, dependiendo de la zona de procedencia. En el caso de la arveja huilense el producto llega directamente a las bodegas, mediante acuerdos hechos con anterioridad y, en el caso de la nariñense, se registra la presencia de intermediarios.

La mayor proporción de pérdidas se da por la mala manipulación del producto, al permitir su humedecimiento durante el transporte o en el almacenamiento; también hay pérdidas cuando se recolecta el producto luego de una helada. Estas son asumidas por el mayorista, pero en algunas ocasiones algunos comerciantes transmiten un recargo al valor del producto.

Popayán

El principal proveedor de arveja verde en vaina para la ciudad de Popayán es el departamento de Nariño, especialmente desde los municipios de Pasto, Ipiales, Pupiales, Gualmatán, Potosí, Puerres, Túquerres, Imués y Córdoba, entre otros. Esto se debe a que estas zonas poseen temperaturas ideales para su cultivo, además de suelos ricos en materia orgánica y manejos técnicos para la fertilización y el control de plagas y enfermedades, lo cual se refleja en un producto de mejor calidad.

En la comercialización, las partes pactan el precio, la cantidad y cómo va a ser el transporte del producto. Este último generalmente es pagado por el productor, y su valor es agregado al precio de venta en finca. La arveja en vaina verde llega a la plaza en costales de fibra de polipropileno con capacidad de 50 kilogramos.

Las pérdidas son bajas y generalmente son ocasionadas en el transporte y por el mal almacenamiento en las bodegas mayoristas.

Cali

Los comerciantes caleños reportaron la arveja procedente de Pasto, Ipiales, Córdoba, Puerres y Potosí, en Nariño, como la de mejor calidad, la cual tiene una vida útil de 2 a 4 días.

La mayoría de los comerciantes hace negociaciones directamente en la finca para obtener beneficios en



Fuente: Imagen tomada de <https://www.mundorural.com.ar>

precio y mejor producto y pagan de contado. El costo de los fletes es asumido por los mayoristas, quienes la transportan con otros productos como brócoli, coliflor, lechuga Batavia y zanahoria.

Las razones por las cuales se dan las pérdidas del producto se deben a la humedad que presente el producto en el momento del empaque.

Se puede observar que el precio en finca está entre 70 y 80% en todos los mercados, siendo el de Cali el costo más alto. En el caso del transporte, el porcentaje no supera el 5% en la mayor parte de los mercados, con excepción de Villavicencio, donde este valor asciende a 13%, debido a la gran distancia con las zonas productoras y de abastecimiento, pues allí la arveja ingresa desde Nariño.

En todos los casos, el costo del empaque es bastante bajo, ya que no pasa del 2%. Esta situación se da porque su costo unitario no es alto. También se observa que el valor del proceso de descargue en el mercado no supera el 1%.

Las pérdidas tampoco son altas y en la mayor parte de los casos están dadas por el deterioro del producto en el almacenamiento. Además, cuando hay lluvias excesivas en las zonas de cultivo, es común que las vainas estén mojadas, lo cual deteriora su calidad.

Es importante anotar que la selección se realiza directamente en finca y su costo está incluido en este precio, por lo que en ninguna de las ciudades analizadas existe un costo asociado a la realización de esta labor.

INDICADOR DE ABASTECIMIENTO DE ALIMENTOS

Mayor oferta de procesados

El abastecimiento en los mercados mayoristas donde el Sipsa tomó información, para las semanas del 29 de noviembre al 5 de diciembre y del 6 al 12 de diciembre del 2018, registró un aumento del 2,62%.

Es así como la categoría otros grupos, en la que se encuentran las carnes, los procesados, los granos, los cereales, los lácteos, los huevos y los pescados, incrementó su oferta en un 10,36% y las frutas registraron un alza del 5,54%; así mismo, los tubérculos, raíces y plátanos aumentaron en un 1,07%. Por el contrario, las verduras y hortalizas redujeron su aprovisionamiento en un 3,35%.

Los mercados mayoristas que incrementaron su abastecimiento fueron Cenabastos y La Nueva Sexta en Cúcuta, donde los inventarios de alimentos aumentaron en un 33,78%, por la categoría otros grupos que mejoró su aprovisionamiento en un 125,09% debido al comportamiento del azúcar, los aceites, la panela, la sal yodada, los huevos, la leche pasteurizada UHT, los quesos y las cuajadas, las carnes frías y los embutidos. En la plaza de mercado del barrio Bolívar, en Popayán, se incrementó el acopio en un 18,53% por el grupo de los tubérculos, raíces y plátanos, que presentó un alza en su oferta del 57,71%, por el mayor ingreso de plátano hartón verde y papas criolla, capira, parda pastusa, superior y única.

En el caso de Mercabastos y Mercado Nuevo, en Valledupar, mejoró su suministro de alimentos en un 17,48% por las frutas, que registraron un ascenso del 63,03%, como resultado de la mayor entrada



Fuente: DANE

de bananos criollo y Urabá, lulo, melón, naranja Valencia, guanábana, mora, piñas gold y perolera. En Surabastos, en Neiva, el abastecimiento aumentó un 17,30%, situación que se explicó por el incremento en los volúmenes de la categoría otros grupos en un 64,59%, a raíz de productos como las harinas, el maíz amarillo, la panela y el azúcar.

En Sincelejo, en el Nuevo Mercado, mejoraron los inventarios en un 15,43%, por el mayor acopio de maíz amarillo, panela, harinas, frijón y azúcar, que pertenecen a la categoría otros grupos que incrementó su stock en un 93,24%. En los mercados Cavasa y Santa Helena, en Cali, el suministro de alimentos creció un 13,34%, motivado por un alza en los volúmenes de las frutas en un 24,80% por alimentos como la patilla, el limón común, la uva Isabela, la granadilla y la papaya Maradol.

En Barranquillita y Granabastos, en Barranquilla, se registró un incremento en sus volúmenes en un 10,68% por la mayor recepción de frutas como el lulo, la manzana importada, la pera importada, el mango de azúcar, la mora y la piña gold, en un 31,83%. Finalmente en Tunja, en el Complejo de Servicios del Sur, se reportó un crecimiento en el abastecimiento del 4,36% por las frutas, que aumentaron sus inventarios en un 22,24% por el mango Yulima, el lulo, la papaya Maradol, el banano criollo y la mora.

Así, la participación para la semana comprendida del 6 al 12 de diciembre del 2018 fue la siguiente: los tubérculos, raíces y plátanos con el 29,68%, verduras y hortalizas con 26,23%, las frutas frescas con 24,06% y los otros grupos con 20,03%.

Cuadro 1. Evolución del abastecimiento por ciudad 2018 (29 de noviembre al 12 de diciembre)

Grupo	Total mercados		Variación (%)
	29 de noviembre al 5 de diciembre	6 al 12 de diciembre	
Frutas	28.429	30.005	5,54
Tubérculos, raíces y plátanos	36.623	37.016	1,07
Verduras y hortalizas	33.850	32.716	-3,35
Otros grupos	22.632	24.977	10,36
Total general	121.534	124.714	2,62

Grupo	Armenia, Mercar		Variación (%)
	29 de noviembre al 5 de diciembre	6 al 12 de diciembre	
Frutas	534	566	6,03
Tubérculos, raíces y plátanos	825	802	-2,84
Verduras y hortalizas	513	510	-0,65
Otros grupos	334	297	-11,12
Total	2.206	2.175	-1,44

Grupo	Barranquilla, Barranquillita y Granabastos		Variación (%)
	29 de noviembre al 5 de diciembre	6 al 12 de diciembre	
Frutas	1.815	2.393	31,83
Tubérculos, raíces y plátanos	2.050	1.867	-8,94
Verduras y hortalizas	1.439	1.523	5,90
Otros grupos	3.228	3.660	13,38
Total	8.532	9.443	10,68

Grupo	Bogotá, D. C., Corabastos, Paloquemao, Plaza Las Flores y Plaza Samper Mendoza		Variación (%)
	29 de noviembre al 5 de diciembre	6 al 12 de diciembre	
Frutas	11.716	12.049	2,85
Tubérculos, raíces y plátanos	14.338	14.464	0,88
Verduras y hortalizas	15.942	15.462	-3,01
Otros grupos	4.236	5.015	18,39
Total	46.231	46.990	1,64

Grupo	Bucaramanga, Centroabastos		Variación (%)
	29 de noviembre al 5 de diciembre	6 al 12 de diciembre	
Frutas	2.925	2.918	-0,22
Tubérculos, raíces y plátanos	2.572	2.263	-12,02
Verduras y hortalizas	3.251	2.807	-13,66
Otros grupos	607	747	22,92
Total	9.355	8.734	-6,64

Grupo	Cali, Cavasa y Santa Helena		Variación (%)
	29 de noviembre al 5 de diciembre	6 al 12 de diciembre	
Frutas	1.814	2.264	24,80
Tubérculos, raíces y plátanos	2.861	3.279	14,60
Verduras y hortalizas	2.341	2.241	-4,24
Otros grupos	2.346	2.826	20,48
Total	9.362	10.611	13,34

Grupo	Medellín, Central Mayorista de Antioquia y Plaza Minorista José María Villa		Variación (%)
	29 de noviembre al 5 de diciembre	6 al 12 de diciembre	
Frutas	4.904	4.570	-6,82
Tubérculos, raíces y plátanos	3.885	3.702	-4,71
Verduras y hortalizas	3.540	3.515	-0,69
Otros grupos	7.963	7.206	-9,50
Total	20.291	18.993	-6,40

Grupo	Montería, Mercado del Sur		Variación (%)
	29 de noviembre al 5 de diciembre	6 al 12 de diciembre	
Frutas	88	87	-1,42
Tubérculos, raíces y plátanos	341	315	-7,62
Verduras y hortalizas	166	168	0,76
Otros grupos	66	75	13,84
Total	662	645	-2,55

Grupo	Neiva, Surabastos		Variación (%)
	29 de noviembre al 5 de diciembre	6 al 12 de diciembre	
Frutas	418	467	11,63
Tubérculos, raíces y plátanos	570	610	7,02
Verduras y hortalizas	606	628	3,50
Otros grupos	351	578	64,59
Total	1.946	2.282	17,30

Grupo	Pasto, El Potrerillo		Variación (%)
	29 de noviembre al 5 de diciembre	6 al 12 de diciembre	
Frutas	367	356	-3,05
Tubérculos, raíces y plátanos	1.371	1.436	4,74
Verduras y hortalizas	718	644	-10,31
Otros grupos	0,2	2,1	772,43
Total	2.457	2.439	-0,73

Grupo	Pereira, Mercasa		Variación (%)
	29 de noviembre al 5 de diciembre	6 al 12 de diciembre	
Frutas	596	524	-12,01
Tubérculos, raíces y plátanos	270	416	54,03
Verduras y hortalizas	395	328	-16,87
Otros grupos	772	586	-24,07
Total	2.032	1.854	-8,77

Grupo	Popayán, Plaza de Mercado del Barrio Bolívar		Variación (%)
	29 de noviembre al 5 de diciembre	6 al 12 de diciembre	
Frutas	105	112	5,88
Tubérculos, raíces y plátanos	569	897	57,71
Verduras y hortalizas	126	100	-20,45
Otros grupos	299	194	-35,20
Total	1.099	1.303	18,53

Cuadro 1. Evolución del abastecimiento por ciudad (continuación)
2018 (29 de noviembre al 12 de diciembre)

Cartagena, Bazaruto			
Grupo	29 de noviembre al 5 de diciembre	6 al 12 de diciembre	Variación (%)
Frutas	570	702	23,27
Tubérculos, raíces y plátanos	1.584	1.316	-16,94
Verduras y hortalizas	686	702	2,26
Otros grupos	487	580	19,06
Total	3.327	3.300	-0,82

Santa Marta (Magdalena)			
Grupo	29 de noviembre al 5 de diciembre	6 al 12 de diciembre	Variación (%)
Frutas	182	127	-30,36
Tubérculos, raíces y plátanos	249	282	13,61
Verduras y hortalizas	188	177	-5,86
Otros grupos	66	80	21,22
Total	685	666	-2,71

Cúcuta, Cenabastos y La Nueva Sexta			
Grupo	29 de noviembre al 5 de diciembre	6 al 12 de diciembre	Variación (%)
Frutas	699	842	20,40
Tubérculos, raíces y plátanos	1.811	2.004	10,64
Verduras y hortalizas	1.257	1.389	10,53
Otros grupos	881	1.984	125,09
Total	4.648	6.218	33,78

Sincelejo, Nuevo Mercado			
Grupo	29 de noviembre al 5 de diciembre	6 al 12 de diciembre	Variación (%)
Frutas	139	176	26,11
Tubérculos, raíces y plátanos	379	241	-36,33
Verduras y hortalizas	205	242	17,94
Otros grupos	226	437	93,24
Total	949	1.096	15,43

Ibagué, Plaza La 21			
Grupo	29 de noviembre al 5 de diciembre	6 al 12 de diciembre	Variación (%)
Frutas	175	201	14,37
Tubérculos, raíces y plátanos	247	264	6,52
Verduras y hortalizas	222	186	-16,07
Otros grupos	66	89	34,14
Total	711	739	3,98

Tunja, Complejo de Servicios del Sur			
Grupo	29 de noviembre al 5 de diciembre	6 al 12 de diciembre	Variación (%)
Frutas	297	363	22,24
Tubérculos, raíces y plátanos	823	838	1,80
Verduras y hortalizas	548	540	-1,46
Otros grupos	2	2	0,00
Total	1.669	1.742	4,36

Ipiales, Centro de Acopio			
Grupo	29 de noviembre al 5 de diciembre	6 al 12 de diciembre	Variación (%)
Frutas	43	102	136,30
Tubérculos, raíces y plátanos	500	596	19,11
Verduras y hortalizas	808	610	-24,50
Total	1.352	1.308	-3,24

Valledupar, Mercabastos y Mercado Nuevo			
Grupo	29 de noviembre al 5 de diciembre	6 al 12 de diciembre	Variación (%)
Frutas	231	377	63,03
Tubérculos, raíces y plátanos	296	364	23,18
Verduras y hortalizas	144	184	28,06
Otros grupos	340	262	-22,98
Total	1.010	1.187	17,48

Manizales, Centro Galerías			
Grupo	29 de noviembre al 5 de diciembre	6 al 12 de diciembre	Variación (%)
Frutas	434	405	-6,66
Tubérculos, raíces y plátanos	469	486	3,69
Verduras y hortalizas	268	305	14,02
Otros grupos	202	194	-3,82
Total	1.372	1.390	1,33

Villavicencio, Central de Abastos de Villavicencio			
Grupo	29 de noviembre al 5 de diciembre	6 al 12 de diciembre	Variación (%)
Frutas	376	405	7,74
Tubérculos, raíces y plátanos	613	574	-6,30
Verduras y hortalizas	488	454	-6,97
Otros grupos	161	166	3,31
Total	1.637	1.599	-2,33

Ciudades	Lo que más sube	Lo que más baja
Barranquilla	Tomates Riogrande bumangués y chonto, ahuyama, habichuela larga, pepino cohombro, cebollas cabezona blanca y roja, arveja verde en vaina, remolacha, ají topito dulce, coles, guayabas pera y común, manzana verde importada, maracuyá valluno y santandereano, uva red globe nacional, mango de azúcar, plátano hartón verde, y carnes de cerdo y brazo sin hueso.	Berenjena, zanahoria bogotana, cebollas junca Berlín y Aquitania, repollo blanco, pimentón, apio, lechuga Batavia, banano criollo, limón común Ciénaga, papaya tainung, mandarina común, lulo, mango Tommy, curuba, papa única, sal yodada, pierna perril con rabadilla, pollo entero congelado sin vísceras y lomos de atún en lata.
Bogotá D. C.	Tomate chonto; brócoli; lechuga crespita verde; pepino cohombro; apio; cebollas cabezona blanca y junca Aquitania; calabacín; ajo; pimentón; espinaca; rábano rojo; manzana nacional; tomate de árbol; ciruela roja; gulupa; uvas red globe nacional y verde; papas suprema, única y R-12 negra, y frijol radical.	Habichuela, pepino de rellenar, cebolla puerro, chόcolo mazorca, mandarina arrayana, aguacate Hass, guanábana, limones Tahití y común, piñas perolera y gold, pitahaya, papaya tainung, patilla, tangelo, melón Cantalup, mango Tommy, papas sabanera y criolla sucia, harina precocida de maíz y pollo entero fresco sin vísceras.
Bucaramanga	Coliflor; cebollas cabezona roja importada y blanca; arveja verde en vaina; repollo blanco; tomate Riogrande; pepino cohombro; brócoli; tangelo; guayaba pera; maracuyá; piñas gold y perolera; patilla; kiwi; manzanas royal gala y verde importada; granadilla; uvas red globe nacional, verde e importada, y arveja verde seca importada.	Habichuela, remolacha, chόcolo mazorca, pimentón verde, frijol verde en vaina, acelga, pitahaya, banano criollo, curuba, tomate de árbol, mango Tommy, melón Cantalup, limón Tahití, ciruela roja, breva, zapote, papas criolla limpia y única, yuca criolla, plátano hartón verde y bagre rayado entero fresco.
Cali	Pepino cohombro; cebollas junca Aquitania, Tenerife y cabezona blanca bogotana; tomates chonto y larga vida; pimentón; arveja verde en vaina pastusa; repollo blanco; remolacha bogotana; mora de Castilla; maracuyá; kiwi; melón Cantalup; lulo; papas única y suprema; corvina; filete congelado nacional; langostino 16-20; queso campesino; panela redonda morena.	Frijol verde cargamanto, chόcolo mazorca, ahuyama, brócoli, apio, coliflor, guayaba pera, tomate de árbol, mandarina arrayana, uva importada, mango Tommy, fresa, limones común y Tahití, banano criollo, arracacha amarilla, lenteja importada, arveja verde seca importada, camarón tigre precocido seco, harina precocida de maíz y harina de trigo.
Cartagena	Ají topito dulce, repollo blanco, pepino cohombro, guayaba común y maíz blanco trillado.	Chόcolo mazorca, mora de Castilla, mandarina común y uva importada.
Cúcuta	Arveja verde en vaina; pimentón; habichuela; pepino cohombro; brócoli; cebollas junca Berlín y cabezona blanca; tomates chonto y Riogrande; manzana verde importada; granadilla; pitahaya; sardinas en lata; carne de res, lomo fino; y carnes de cerdo, lomo con hueso, perril sin hueso, brazo con hueso, cabeza de lomo, costilla y espinazo.	Cebolla puerro, calabaza, repollo morado, ajo, lechugas Batavia y crespita verde, apio, mandarina común, papaya Maradol, melón Cantalup, limón común, curuba, guanábana, limón Tahití, mango Tommy, fresa, arracacha amarilla, plátanos hartón verde y maduro, bocachico criollo fresco y piernas de pollo.
Medellín	Tomates chonto regional y riñón, lechuga crespita verde, calabacín, berenjena, acelga, ajo, cebolla cabezona blanca, repollo blanco, ají topito dulce, zanahoria larga vida, chόcolo mazorca, pepino cohombro, melón Cantalup, kiwi, papaya Maradol, breva, uchuva con cáscara, patilla baby, uvas red globe nacional y verde, y arracacha blanca.	Lechuga Batavia, calabaza, apio, pimentón, brócoli, ahuyama, piña, manzana, limones común y mandarina, granadilla, maracuyá antioqueño, mandarina Oneco, guayaba pera, mango común, patilla, ciruela roja, mora de Castilla, papa criolla limpia, yuca criolla y plátano guineo.
Pereira	Cebolla cabezona blanca, pepino cohombro, tomate chonto, arveja verde en vaina, granadilla, limón mandarina, guayaba pera, coco, guanábana, naranja Valencia, mora de Castilla, uvas red globe nacional y roja, mangos Yulima, manzano, común y Tommy, lulo, mandarina Oneco, papaya Maradol, melón Cantalup y papa nevada.	Frijol verde en vaina, habichuela, pimentón, tomate riñón valluno, repollo blanco, apio, aguacate papillito, piña manzana y arracacha blanca.

VERDURAS Y HORTALIZAS

Poca producción de pepino cohombro

A lo largo de la presente semana se incrementaron los precios del pepino cohombro en treinta y cinco de los cuarenta mercados donde se negoció. Esta situación obedeció a la finalización de las cosechas en El Dovio (Valle del Cauca), Chinchiná y Neira (Caldas), a lo que se sumó el menor nivel de ingreso desde Girón y Los Santos (Santander), Yolombó y Salgar (Antioquia), y Ocaña (Norte de Santander). En Cali y Bucaramanga, por ejemplo, el kilo se negoció a \$1.017 y a \$1.050, respectivamente; 43,08%, en promedio, más.

De la misma forma, subieron las cotizaciones de la cebolla cabeza blanca, el tomate chonto, el repollo blanco, el pimentón y la arveja verde en vaina. En el caso de la cebolla cabeza blanca, por ejemplo, el alza estuvo motivada por el bajo nivel de ingreso de producto de primera calidad procedente de Cundinamarca, Nariño y Boyacá. Este comportamiento se registró en treinta de los treinta y dos mercados donde se negoció a lo largo de la semana. En Bogotá y Medellín, por ejemplo, el aumento fue superior al 16,00%, ofreciéndose el kilo a \$1.304 y a \$1.569, respectivamente.

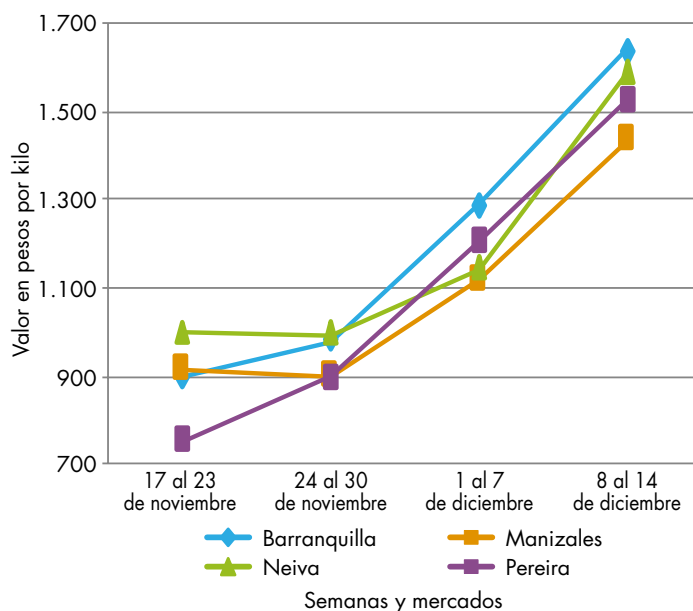
También aumentó el precio mayorista del tomate chonto, como consecuencia de la reducción en el abastecimiento procedente de Alcalá (Valle del Cauca), Santuario (Risaralda), Belalcázar (Caldas), Fómeque, Quetame, Ubaque y Cáqueza (Cundinamarca), y Ocaña, (Norte de Santander). Este comportamiento se repitió en treinta de los treinta y un mercados donde se negoció. En Pereira y Florencia, por ejemplo, el kilo se

comercializó a \$1.825 y a \$1.560, respectivamente, lo que representó un alza superior al 29,00%.

En cambio, bajaron las cotizaciones del frijol verde en vaina, el apio y la acelga. En el caso del frijol verde en vaina, el descenso se registró en veinte de los veintitrés mercados en los que se negoció a lo largo de la semana. Los comerciantes afirmaron que la reducción estuvo motivada porque mejoró el abastecimiento de producto procedente de Ipiales (Nariño), Cajamarca (Tolima), Facatativá y Mosquera (Cundinamarca), Samacá (Boyacá), San Andrés (Santander) y Algeciras (Huila). En Armenia y Pereira, por ejemplo, el kilo se transó a \$2.560 y a \$2.442; 7,76%, en promedio, menos que la semana inmediatamente anterior.

Por último, bajó el precio del apio, esta vez en diecisiete de los treinta y dos mercados donde se negoció, ante la salida de las cosechas en Mosquera, Cota, Cajicá, Facatativá y Madrid (Cundinamarca); Marinilla, El Santuario y La Unión (Antioquia), y Mutiscua (Norte de Santander). En Valledupar y Cúcuta, por ejemplo, el descenso superó el 8,00%, vendiéndose el kilo a \$1.417 y a \$1.067, respectivamente.

Gráfico 1. Comportamiento de los precios del pepino cohombro 2018 (17 de noviembre al 14 de diciembre)



Fuente: DANE, Sipsa.

Cuadro 2. Mercados mayoristas. Precios de venta de verduras y hortalizas 2018 (8 al 14 de diciembre)

Productos y mercados	Pesos por kilogramo			
	Mínimo	Máximo	Medio	Tendencia
Acelga				
Armenia, Mercar	1.000	1.067	1.022	=
Barranquilla, Barranquillita	3.000	3.200	3.067	=
Bogotá, D.C., Corabastos	500	1.000	633	+
Bucaramanga, Centroabastos	1.000	1.000	1.000	-
Chiquinquirá (Boyacá)	1.000	1.200	1.033	-
Duitama (Boyacá)	1.000	1.000	1.000	=
Florencia (Caquetá)	1.600	1.800	1.700	-
Ibagué, Plaza La 21	960	1.120	1.010	-
Ipiales (Nariño), Ipiales somos todos	1.000	1.500	1.125	-
Medellín, Central Mayorista de Antioquia	1.500	2.000	1.811	++
Neiva, Surabastos	1.250	1.750	1.510	+
Pamplona (Norte de Santander)	2.000	2.000	2.000	=
Pasto, El Potrerillo	1.000	1.500	1.313	-
Sogamoso (Boyacá)	1.000	1.000	1.000	=
Tunja, Complejo de Servicios del Sur	1.100	1.100	1.100	-
Ubaté (Cundinamarca)	600	600	600	-
Villavicencio, CAV	1.000	1.200	1.067	+
Ahuyama				
Arauca (Arauca)	900	1.200	1.033	n.d.
Armenia, Mercar	1.000	1.000	1.000	+
Barranquilla, Barranquillita	786	857	832	+
Barranquilla, Granabastos	829	1.029	907	+
Bogotá, D.C., Corabastos	1.100	1.200	1.192	-
Bucaramanga, Centroabastos	900	900	900	=
Buenaventura (Valle del Cauca)	1.000	1.400	1.200	=
Cali, Cavasa	1.000	1.100	1.029	-
Cali, Santa Helena	900	1.000	950	-
Cartagena, Bazurto	1.100	1.171	1.138	-
Cartago (Valle del Cauca)	1.000	1.200	1.067	+
Cúcuta, Cenabastos	1.000	1.000	1.000	=
Duitama (Boyacá)	625	688	656	-
Ibagué, Plaza La 21	900	1.000	942	-
Manizales, Centro Galerías	1.000	1.200	1.100	+
Medellín, Central Mayorista de Antioquia	700	800	750	-
Medellín, Plaza Minorista "José María Villa"	700	900	770	-
Montería, Mercado del Sur	800	900	825	-
Palmira (Valle del Cauca)	1.000	1.100	1.063	+
Pamplona (Norte de Santander)	1.000	1.000	1.000	=
Pereira, La 41	800	1.000	867	=
Pereira, Mercasa	900	1.100	1.008	+
Popayán, Plaza de mercado del barrio Bolívar	700	760	713	+
Rionegro (Antioquia)	700	900	805	+
San Gil (Santander)	800	900	833	++
Sincelejo, Nuevo Mercado	600	600	600	=
Socorro (Santander)	700	800	733	=
Sogamoso (Boyacá)	800	850	817	-
Ahuyama (continuación)				
Tuluá (Valle del Cauca)	1.000	1.200	1.150	-
Tunja, Complejo de Servicios del Sur	625	656	628	-
Valledupar, Mercabastos	600	700	648	+
Valledupar, Mercado Nuevo	700	700	700	-
Yopal (Casanare)	1.300	1.500	1.400	-
Ahuyamin (Sakata)				
Bogotá, D.C., Corabastos	500	800	663	+
Bucaramanga, Centroabastos	600	600	600	=
Duitama (Boyacá)	800	880	827	-
Florencia (Caquetá)	800	960	880	-
Ibagué, Plaza La 21	1.200	1.400	1.271	+
Neiva, Surabastos	640	960	787	-
Pamplona (Norte de Santander)	1.000	1.200	1.033	-
San Gil (Santander)	700	800	733	+
Sogamoso (Boyacá)	700	800	735	-
Tunja, Complejo de Servicios del Sur	760	800	792	-
Villavicencio, CAV	700	900	817	+
Yopal (Casanare)	1.300	1.400	1.350	-
Aji topito dulce				
Barranquilla, Barranquillita	4.475	4.500	4.492	++
Cartagena, Bazurto	2.450	2.625	2.567	+
Medellín, Central Mayorista de Antioquia	2.500	3.000	2.739	++
Montería, Mercado del Sur	4.000	4.500	4.396	++
Sincelejo, Nuevo Mercado	3.500	5.000	4.354	+++
Ajo				
Bogotá, D.C., Corabastos	5.000	7.000	6.522	+++
Chiquinquirá (Boyacá)	4.000	5.000	4.233	-
Cúcuta, Cenabastos	800	1.000	983	-
Duitama (Boyacá)	2.400	2.600	2.467	-
Ipiales (Nariño), Ipiales somos todos	3.000	3.000	3.000	n.d.
Manizales, Centro Galerías	4.375	5.000	4.609	+
Medellín, Central Mayorista de Antioquia	5.000	7.500	6.363	+++
Pamplona (Norte de Santander)	1.250	1.500	1.458	++
Pasto, El Potrerillo	3.000	3.000	3.000	-
Pereira, La 41	3.889	5.000	4.444	+
Pereira, Mercasa	3.889	5.333	4.426	+
San Gil (Santander)	2.400	2.500	2.433	+
Sogamoso (Boyacá)	2.000	2.400	2.175	+
Tunja, Complejo de Servicios del Sur	3.000	3.200	3.039	-
Túquerres (Nariño)	3.500	4.000	3.583	++
Villavicencio, CAV	3.000	4.000	3.500	++
Ajo importado				
Arauca (Arauca)	3.800	4.000	3.967	+
Armenia, Mercar	3.800	4.000	3.933	=

Cuadro 2. Mercados mayoristas. Precios de venta de verduras y hortalizas (continuación)
2018 (8 al 14 de diciembre)

Productos y mercados	Pesos por kilogramo			
	Mínimo	Máximo	Medio	Tendencia
Ajo importado (continuación)				
Barranquilla, Barranquillita	3.000	3.200	3.075	+
Barranquilla, Granabastos	3.200	3.400	3.333	+
Bogotá, D.C., Corabastos	3.500	4.000	3.703	-
Bucaramanga, Centroabastos	3.500	3.500	3.500	=
Buenaventura (Valle del Cauca)	3.800	4.000	3.867	+
Cali, Cavasa	3.300	3.500	3.475	-
Cali, Santa Helena	3.200	3.500	3.333	+
Cartagena, Bazurto	3.000	3.300	3.117	-
Cartago (Valle del Cauca)	3.800	4.000	3.867	+
Cúcuta, Cenabastos	3.500	3.700	3.517	-
Ibagué, Plaza La 21	4.000	4.500	4.150	-
Ipiales (Nariño), Ipiales somos todos	3.700	4.000	3.867	-
Manizales, Centro Galerías	4.500	5.000	4.667	=
Medellín, Central Mayorista de Antioquia	3.000	3.500	3.325	+
Montería, Mercado del Sur	3.200	3.400	3.242	+
Neiva, Surabastos	3.500	3.800	3.703	+
Palmira (Valle del Cauca)	3.500	3.500	3.500	+
Pasto, El Potrerillo	3.500	3.800	3.589	-
Pereira, La 41	3.500	4.500	3.917	-
Pereira, Mercasa	3.300	4.000	3.742	+
Popayán, Plaza de mercado del barrio Bolívar	3.800	4.000	3.875	+
Sincedejo, Nuevo Mercado	3.200	3.300	3.217	-
Tuluá (Valle del Cauca)	3.700	4.000	3.763	-
Valledupar, Mercabastos	3.200	3.300	3.233	+
Apio				
Arauca (Arauca)	1.833	2.000	1.861	-
Armenia, Mercar	650	700	667	+
Barranquilla, Barranquillita	1.300	1.500	1.408	-
Barranquilla, Granabastos	1.300	1.800	1.542	-
Bogotá, D.C., Corabastos	400	600	508	++
Bucaramanga, Centroabastos	1.250	1.250	1.250	=
Cali, Cavasa	706	765	735	+
Cali, Santa Helena	706	824	765	-
Cartagena, Bazurto	1.300	1.500	1.467	=
Cartago (Valle del Cauca)	960	1.120	1.053	-
Chiquinquirá (Boyacá)	600	750	725	+
Cúcuta, Cenabastos	800	1.200	1.067	-
Ibagué, Plaza La 21	800	1.120	990	-
Ipiales (Nariño), Ipiales somos todos	1.500	2.000	1.771	-
Manizales, Centro Galerías	1.120	1.440	1.260	-
Marinilla (Antioquia)	400	550	473	+
Medellín, Central Mayorista de Antioquia	500	600	575	-
Medellín, Plaza Minorista "José María Villa"	800	1.000	970	+++
Montería, Mercado del Sur	800	1.000	958	+
Neiva, Surabastos	1.000	1.400	1.225	+
Apio (continuación)				
Palmira (Valle del Cauca)	1.500	1.667	1.583	-
Pamplona (Norte de Santander)	1.250	1.250	1.250	=
Pereira, La 41	1.167	1.500	1.306	+
Pereira, Mercasa	1.000	1.667	1.299	-
Rionegro (Antioquia)	600	900	782	+
Santa Marta (Magdalena)	1.067	1.400	1.258	-
Sincedejo, Nuevo Mercado	1.000	1.000	1.000	+
Sogamoso (Boyacá)	650	750	694	-
Tuluá (Valle del Cauca)	1.000	1.000	1.000	-
Tunja, Complejo de Servicios del Sur	600	650	606	+
Valledupar, Mercabastos	1.333	1.667	1.417	-
Villavicencio, CAV	900	1.200	1.042	-
Arveja verde en vaina				
Arauca (Arauca)	3.261	3.261	3.261	n.d.
Armenia, Mercar	2.240	3.040	2.560	++
Barranquilla, Barranquillita	6.000	6.000	6.000	+
Barranquilla, Granabastos	5.400	6.000	5.713	+
Bogotá, D.C., Corabastos	2.800	4.000	3.322	+
Bucaramanga, Centroabastos	2.600	3.400	3.050	+
Cartago (Valle del Cauca)	2.800	3.200	2.933	+
Chiquinquirá (Boyacá)	2.600	3.200	2.867	-
Cúcuta, Cenabastos	3.000	5.000	3.792	+
Duitama (Boyacá)	2.200	2.400	2.333	-
El Carmen de Viboral (Antioquia)	2.200	2.400	2.325	-
El Santuario (Antioquia)	2.400	3.500	2.928	-
Ibagué, Plaza La 21	2.000	3.200	2.493	++
Ipiales (Nariño), Ipiales somos todos	2.000	2.400	2.222	+
La Ceja (Antioquia)	3.300	3.500	3.467	++
Marinilla (Antioquia)	2.300	3.300	2.804	+
Medellín, Central Mayorista de Antioquia	2.500	3.200	2.853	-
Medellín, Plaza Minorista "José María Villa"	3.000	3.500	3.200	-
Neiva, Surabastos	2.400	3.040	2.757	+
Palmira (Valle del Cauca)	1.800	2.000	1.945	+++
Pamplona (Norte de Santander)	2.800	4.167	3.337	-
Pereira, La 41	2.400	2.880	2.747	++
Pereira, Mercasa	2.560	2.880	2.788	+
Rionegro (Antioquia)	3.000	4.000	3.520	++
San Gil (Santander)	2.800	3.360	3.053	-
San Vicente (Antioquia)	2.600	2.800	2.688	++
Socorro (Santander)	2.960	3.360	3.187	+
Sogamoso (Boyacá)	2.600	2.900	2.738	-
Sonsón (Antioquia)	3.000	3.000	3.000	++
Tuluá (Valle del Cauca)	2.400	2.800	2.673	+++
Tunja, Complejo de Servicios del Sur	2.400	2.600	2.511	-
Ubaté (Cundinamarca)	2.400	2.400	2.400	=
Villavicencio, CAV	3.000	3.200	3.083	+
Yopal (Casanare)	3.333	3.750	3.542	-

Cuadro 2. Mercados mayoristas. Precios de venta de verduras y hortalizas (continuación)
2018 (8 al 14 de diciembre)

Productos y mercados	Pesos por kilogramo				Tendencia	Productos y mercados	Pesos por kilogramo				Tendencia
	Mínimo	Máximo	Medio				Mínimo	Máximo	Medio		
Arveja verde en vaina pastusa						Calabacín					
Buenaventura (Valle del Cauca)	2.400	3.200	2.933		++	Bogotá, D.C., Corabastos	300	560	447		+++
Cali, Cavasa	2.200	2.800	2.413		+++	Bucaramanga, Centroabastos	1.500	1.500	1.500		=
Cali, Santa Helena	2.400	2.500	2.417		+++	Duitama (Boyacá)	900	950	925		+++
La Unión (Nariño)	2.000	2.400	2.200		n.d.	Medellín, Central Mayorista de Antioquia	1.500	2.000	1.823		++
Manizales, Centro Galerías	3.000	3.500	3.125		++	Tunja, Complejo de Servicios del Sur	350	400	375		-
Medellín, Central Mayorista de Antioquia	2.600	3.000	2.853		-	Calabaza					
Pasto, El Potrerillo	2.000	2.600	2.183		+++	Bogotá, D.C., Corabastos	200	320	264		-
Popayán, Plaza de mercado del barrio Bolívar	2.200	2.700	2.500		+++	Cúcuta, Cenabastos	444	556	472		-
Berenjena						Medellín, Central Mayorista de Antioquia	500	1.000	685		-
Armenia, Mercar	1.500	2.000	1.833		-	Cebolla cabeza blanca					
Barranquilla, Barranquillita	1.000	1.125	1.077		-	Arauca (Arauca)	1.250	1.354	1.333		-
Bogotá, D.C., Corabastos	1.500	1.600	1.525		-	Armenia, Mercar	1.340	1.500	1.427		+
Cartagena, Bazurto	1.375	1.575	1.492		+	Barranquilla, Barranquillita	1.300	1.600	1.453		++
Manizales, Centro Galerías	2.000	2.500	2.175		=	Barranquilla, Granabastos	1.400	1.720	1.508		+
Medellín, Central Mayorista de Antioquia	1.600	2.000	1.939		++	Bogotá, D.C., Corabastos	1.200	1.400	1.304		+++
Montería, Mercado del Sur	1.375	1.750	1.563		+	Bucaramanga, Centroabastos	1.200	1.400	1.300		++
Sincelejo, Nuevo Mercado	750	833	806		+++	Cartagena, Bazurto	1.300	1.400	1.363		+
Brócoli						Cartago (Valle del Cauca)	1.563	1.667	1.649		+++
Armenia, Mercar	1.200	2.000	1.600		+++	Chiquinquirá (Boyacá)	1.000	1.800	1.425		+
Barranquilla, Barranquillita	5.500	6.000	5.833		=	Cúcuta, Cenabastos	1.400	1.500	1.429		+
Barranquilla, Granabastos	5.000	6.000	5.650		+	Duitama (Boyacá)	1.000	1.000	1.000		-
Bogotá, D.C., Corabastos	1.500	3.500	2.450		+++	Florencia (Caquetá)	1.440	1.520	1.480		+
Bucaramanga, Centroabastos	3.000	4.000	3.500		+	Ibagué, Plaza La 21	1.200	1.760	1.446		++
Cali, Cavasa	1.600	1.800	1.690		-	Ipiales (Nariño), Ipiales somos todos	1.154	1.250	1.186		++
Cali, Santa Helena	2.500	2.600	2.583		-	Manizales, Centro Galerías	1.400	1.700	1.538		+++
Cartagena, Bazurto	5.500	5.800	5.633		-	Medellín, Central Mayorista de Antioquia	1.413	1.700	1.569		++
Chiquinquirá (Boyacá)	1.200	1.500	1.317		-	Medellín, Plaza Minorista "José María Villa"	1.500	1.700	1.660		++
Cúcuta, Cenabastos	3.000	4.000	3.625		+	Montería, Mercado del Sur	1.500	1.600	1.532		+
Duitama (Boyacá)	1.000	1.100	1.033		-	Pamplona (Norte de Santander)	1.200	1.400	1.311		+
Ibagué, Plaza La 21	1.000	2.000	1.625		-	Pereira, La 41	1.320	1.440	1.390		+++
Ipiales (Nariño), Ipiales somos todos	583	833	722		-	Pereira, Mercasa	1.300	1.520	1.393		+++
Manizales, Centro Galerías	2.667	4.000	3.500		+++	Rionegro (Antioquia)	1.458	1.625	1.521		+
Marinilla (Antioquia)	1.000	1.100	1.038		-	San Gil (Santander)	1.200	1.300	1.273		+
Medellín, Central Mayorista de Antioquia	1.500	2.000	1.770		-	Santa Marta (Magdalena)	1.400	1.520	1.466		++
Neiva, Surabastos	2.400	4.000	3.461		+++	Sincelejo, Nuevo Mercado	1.400	1.600	1.512		+
Palmira (Valle del Cauca)	1.167	1.333	1.281		-	Socorro (Santander)	1.200	1.300	1.247		+
Pamplona (Norte de Santander)	2.500	3.000	2.750		=	Sogamoso (Boyacá)	1.100	1.240	1.180		++
Pasto, El Potrerillo	1.000	1.500	1.167		=	Tunja, Complejo de Servicios del Sur	1.000	1.200	1.112		+++
Sogamoso (Boyacá)	1.100	1.500	1.325		++	Ubaté (Cundinamarca)	1.400	1.500	1.450		++
Tunja, Complejo de Servicios del Sur	1.400	1.500	1.456		-	Valledupar, Mercabastos	1.400	1.600	1.517		++
Túquerres (Nariño)	750	833	819		+	Villavicencio, CAV	1.200	1.600	1.475		+++
Ubaté (Cundinamarca)	1.600	1.600	1.600		-	Yopal (Casanare)	1.250	1.458	1.354		+
Villavicencio, CAV	2.000	3.200	2.593		++						

Cuadro 2. Mercados mayoristas. Precios de venta de verduras y hortalizas (continuación)
2018 (8 al 14 de diciembre)

Productos y mercados	Pesos por kilogramo			
	Mínimo	Máximo	Medio	Tendencia
Cebolla cabeza blanca bogotana				
Buenaventura (Valle del Cauca)	1.458	1.625	1.556	++
Cali, Cavasa	1.500	1.563	1.553	++
Cali, Santa Helena	1.354	1.458	1.406	+
Neiva, Surabastos	1.100	1.300	1.219	++
Palmira (Valle del Cauca)	1.354	1.625	1.474	++
Tuluá (Valle del Cauca)	1.354	1.563	1.448	++
Cebolla cabeza blanca importada				
Ipiales (Nariño), Ipiales somos todos	1.522	1.630	1.576	+
Cebolla cabeza blanca pastusa				
Buenaventura (Valle del Cauca)	1.458	1.625	1.556	++
Pasto, El Potrerillo	938	1.146	998	-
Popayán, Plaza de mercado del barrio Bolívar	1.563	1.667	1.638	+
Túquerres (Nariño)	1.250	1.354	1.276	-
Cebolla cabeza roja				
Arauca (Arauca)	2.800	3.300	3.150	n.d.
Barranquilla, Barranquillita	3.111	3.156	3.133	+
Barranquilla, Granabastos	3.111	3.556	3.252	+
Bogotá, D.C., Corabastos	2.800	3.200	3.028	-
Cartagena, Bazarro	2.667	2.844	2.746	-
Cúcuta, Cenabastos	2.708	2.917	2.833	+
Florencia (Cauquetá)	3.200	3.200	3.200	+
Neiva, Surabastos	3.556	3.667	3.639	+
San Gil (Santander)	3.400	3.600	3.500	-
Santa Marta (Magdalena)	2.979	3.500	3.239	-
Sincelejo, Nuevo Mercado	2.889	3.143	3.016	+
Valledupar, Mercabastos	2.667	3.375	3.050	-
Valledupar, Mercado Nuevo	2.667	3.375	3.046	-
Cebolla cabeza roja importada				
Bucaramanga, Centroabastos	3.542	3.750	3.646	+
Cali, Cavasa	3.111	3.222	3.183	-
Ipiales (Nariño), Ipiales somos todos	3.043	3.261	3.140	+
Medellín, Central Mayorista de Antioquia	3.478	3.700	3.623	++
Montería, Mercado del Sur	3.000	3.560	3.385	+
Cebolla cabeza roja peruana				
Barranquilla, Barranquillita	3.696	3.913	3.739	+
Barranquilla, Granabastos	3.478	3.913	3.609	+
Cartagena, Bazarro	2.717	2.935	2.846	-
Montería, Mercado del Sur	3.000	3.360	3.180	+
Sincelejo, Nuevo Mercado	3.696	3.913	3.810	+
Valledupar, Mercabastos	3.587	3.804	3.696	-

Productos y mercados	Pesos por kilogramo			
	Mínimo	Máximo	Medio	Tendencia
Cebolla junca				
Arauca (Arauca)	1.222	1.407	1.296	n.d.
Armenia, Mercar	1.786	2.143	1.984	+
Bucaramanga, Centroabastos	938	1.250	1.094	-
Cartago (Valle del Cauca)	1.920	2.000	1.960	+++
Florencia (Cauquetá)	1.360	1.440	1.400	+++
Ipiales (Nariño), Ipiales somos todos	1.500	2.000	1.792	+++
La Ceja (Antioquia)	1.600	1.600	1.600	=
Manizales, Centro Galerías	1.440	1.600	1.520	-
Medellín, Central Mayorista de Antioquia	1.765	2.059	1.989	-
Medellín, Plaza Minorista "José María Villa"	2.000	3.000	2.485	-
Montería, Mercado del Sur	1.650	2.080	1.922	+
Pereira, La 41	1.467	1.667	1.589	+++
Pereira, Mercasa	1.200	1.600	1.339	++
Rionegro (Antioquia)	1.300	1.500	1.425	++
Santa Marta (Magdalena)	1.000	1.233	1.176	-
Sincelejo, Nuevo Mercado	1.000	1.200	1.067	+++
Sonsón (Antioquia)	857	1.143	964	++
Túquerres (Nariño)	1.500	1.750	1.708	+++
Ubaté (Cundinamarca)	833	833	833	+++
Valledupar, Mercabastos	1.167	1.333	1.250	+
Villavicencio, CAV	833	1.333	1.117	+
Yopal (Casanare)	1.167	1.233	1.200	-
Cebolla junca Aquitania				
Barranquilla, Barranquillita	867	1.167	1.026	-
Barranquilla, Granabastos	1.333	1.500	1.407	+
Bogotá, D.C., Corabastos	1.167	1.667	1.394	++
Buenaventura (Valle del Cauca)	1.900	2.250	2.067	+
Cali, Cavasa	1.111	1.556	1.289	+
Cali, Santa Helena	1.067	1.111	1.096	+++
Chiquinquirá (Boyacá)	1.167	1.167	1.167	=
Duitama (Boyacá)	667	667	667	=
Ibagué, Plaza La 21	1.000	1.400	1.160	-
Neiva, Surabastos	933	1.167	1.056	+
San Gil (Santander)	1.440	1.760	1.600	++
Sogamoso (Boyacá)	1.000	1.000	1.000	=
Tunja, Complejo de Servicios del Sur	900	1.067	974	+
Cebolla junca Berlín				
Barranquilla, Barranquillita	833	1.000	939	-
Barranquilla, Granabastos	1.300	1.500	1.381	+
Cartagena, Bazarro	1.067	1.167	1.108	-
Cúcuta, Cenabastos	938	1.250	1.094	+
Pamplona (Norte de Santander)	625	875	750	-
Valledupar, Mercabastos	1.167	1.333	1.231	-
Cebolla junca pastusa				
La Unión (Nariño)	667	667	667	n.d.
Palmira (Valle del Cauca)	833	1.083	927	+

Cuadro 2. Mercados mayoristas. Precios de venta de verduras y hortalizas (continuación)
2018 (8 al 14 de diciembre)

Productos y mercados	Pesos por kilogramo				Tendencia
	Mínimo	Máximo	Medio		
Cebolla junca pastusa (continuación)					
Pasto, El Potrerillo	667	978	844		+++
Popayán, Plaza de mercado del barrio Bolívar	1.067	1.111	1.100		+++
Cebolla junca Tenerife					
Cali, Cavasa	500	900	678		-
Cali, Santa Helena	900	1.100	1.000		++
Palmira (Valle del Cauca)	800	889	867		+
Cebolla puerro					
Bogotá, D.C., Corabastos	1.500	1.500	1.500		-
Cúcuta, Cenabastos	3.750	5.000	4.375		-
Medellín, Central Mayorista de Antioquia	2.000	2.000	2.000		=
Pamplona (Norte de Santander)	2.500	2.500	2.500		=
Cebollín chino					
Barranquilla, Barranquillita	4.000	4.000	4.000		+
Cartagena, Bazurto	6.000	6.000	6.000		-
Chócolo mazorca					
Armenia, Mercar	643	743	695		-
Armenia, Retiro	571	657	627		+
Barranquilla, Barranquillita	667	889	750		++
Bogotá, D.C., Corabastos	800	1.100	963		-
Bucaramanga, Centroabastos	700	800	750		-
Buenaventura (Valle del Cauca)	500	714	600		-
Cali, Cavasa	357	429	379		-
Cali, Santa Helena	357	500	440		-
Cartagena, Bazurto	550	700	631		-
Cartago (Valle del Cauca)	1.000	1.075	1.038		=
Chiquinquirá (Boyacá)	1.000	1.000	1.000		+
Cúcuta, Cenabastos	545	727	589		+
Duitama (Boyacá)	1.000	1.100	1.033		=
Ibagué, Plaza La 21	720	1.040	863		-
Ipiales (Nariño), Ipiales somos todos	714	857	790		+++
Manizales, Centro Galerías	600	700	650		-
Marinilla (Antioquia)	667	792	726		+
Medellín, Central Mayorista de Antioquia	875	1.125	958		+
Medellín, Plaza Minorista "José María Villa"	867	933	900		+
Neiva, Surabastos	720	960	873		-
Pamplona (Norte de Santander)	455	727	571		++
Pasto, El Potrerillo	500	643	552		++
Peñol (Antioquia)	650	708	685		+
Popayán, Plaza de mercado del barrio Bolívar	400	471	436		-
Rionegro (Antioquia)	857	1.071	965		+
San Gil (Santander)	1.375	1.550	1.454		-
Chócolo mazorca (continuación)					
San Vicente (Antioquia)	708	750	727		-
Santa Marta (Magdalena)	1.000	1.000	1.000		++
Sincelejo, Nuevo Mercado	660	700	687		+++
Socorro (Santander)	1.325	1.375	1.358		-
Sogamoso (Boyacá)	1.000	1.200	1.113		-
Sonsón (Antioquia)	500	550	525		=
Tunja, Complejo de Servicios del Sur	800	900	839		-
Ubaté (Cundinamarca)	800	900	850		-
Valledupar, Mercabastos	600	700	647		-
Villavicencio, CAV	1.200	1.400	1.300		-
Yopal (Casanare)	1.625	1.625	1.625		+
Cidra					
Bogotá, D.C., Corabastos	800	900	840		-
Marinilla (Antioquia)	300	400	338		-
Medellín, Central Mayorista de Antioquia	500	500	500		-
Peñol (Antioquia)	350	450	408		-
San Vicente (Antioquia)	300	400	345		-
Villavicencio, CAV	1.000	1.500	1.221		-
Cilantro					
Arauca (Arauca)	3.750	4.500	4.083		n.d.
Armenia, Mercar	2.000	2.400	2.267		-
Barranquilla, Barranquillita	3.800	4.000	3.900		+
Bogotá, D.C., Corabastos	800	1.500	950		-
Bucaramanga, Centroabastos	4.000	6.000	4.875		-
Buenaventura (Valle del Cauca)	1.500	1.900	1.733		-
Cali, Cavasa	1.250	1.750	1.495		-
Cali, Santa Helena	1.250	1.500	1.400		+
Cartagena, Bazurto	2.500	2.800	2.700		-
Cartago (Valle del Cauca)	2.500	3.500	3.000		-
Chiquinquirá (Boyacá)	1.750	2.000	1.917		-
Cúcuta, Cenabastos	3.000	4.000	3.833		-
Duitama (Boyacá)	2.000	2.000	2.000		=
Florencia (Caquetá)	4.000	4.000	4.000		=
Ibagué, Plaza La 21	800	1.600	1.333		+++
Ipiales (Nariño), Ipiales somos todos	4.000	5.000	4.700		+++
La Ceja (Antioquia)	3.000	3.500	3.250		-
Manizales, Centro Galerías	4.000	4.000	4.000		-
Marinilla (Antioquia)	1.500	2.000	1.750		=
Medellín, Central Mayorista de Antioquia	1.700	4.000	2.506		+++
Medellín, Plaza Minorista "José María Villa"	3.000	5.000	3.600		++
Montería, Mercado del Sur	2.500	4.000	3.167		-
Neiva, Surabastos	4.667	8.000	6.278		+
Palmira (Valle del Cauca)	1.500	1.500	1.500		+
Pamplona (Norte de Santander)	1.000	1.000	1.000		-
Pasto, El Potrerillo	6.500	11.000	8.292		+++

Cuadro 2. Mercados mayoristas. Precios de venta de verduras y hortalizas (continuación)
2018 (8 al 14 de diciembre)

Productos y mercados	Pesos por kilogramo			
	Mínimo	Máximo	Medio	Tendencia
Cilantro (continuación)				
Pereira, La 41	2.000	2.500	2.417	++
Pereira, Mercasa	2.000	2.500	2.292	+
Popayán, Plaza de mercado del barrio Bolívar	2.000	2.000	2.000	=
Rionegro (Antioquia)	2.500	4.000	3.208	-
San Gil (Santander)	4.000	4.000	4.000	-
Santa Marta (Magdalena)	2.000	3.333	2.267	-
Sincelejo, Nuevo Mercado	2.500	3.000	2.833	-
Sogamoso (Boyacá)	2.000	2.500	2.219	-
Tuluá (Valle del Cauca)	1.750	1.750	1.750	=
Tunja, Complejo de Servicios del Sur	1.000	1.500	1.278	+
Ubaté (Cundinamarca)	1.500	1.500	1.500	=
Valledupar, Mercabastos	2.000	2.000	2.000	-
Valledupar, Mercado Nuevo	2.000	2.000	2.000	-
Villavicencio, CAV	1.500	2.000	1.658	+
Yopal (Casanare)	4.000	5.000	4.500	-

Coles				
Barranquilla, Barranquillita	3.000	4.000	3.692	-
Bogotá, D.C., Corabastos	2.000	2.400	2.133	+
Medellín, Central Mayorista de Antioquia	1.000	1.000	1.000	=
Medellín, Plaza Minorista "José María Villa"	1.000	1.500	1.400	+++

Coliflor				
Armenia, Mercar	1.417	1.833	1.639	-
Barranquilla, Barranquillita	5.500	6.000	5.833	=
Barranquilla, Granabastos	5.000	5.600	5.350	+
Bucaramanga, Centroabastos	3.000	4.000	3.500	+
Cali, Cavasa	1.600	1.800	1.663	-
Cali, Santa Helena	2.500	2.600	2.583	-
Cartagena, Bazaruto	5.500	5.800	5.633	-
Cartago (Valle del Cauca)	1.840	2.080	1.960	-
Chiquinquirá (Boyacá)	1.500	1.800	1.650	++
Cúcuta, Cenabastos	3.000	4.000	3.625	+
Duitama (Boyacá)	1.100	1.200	1.133	-
Ipiales (Nariño), Ipiales somos todos	833	1.167	1.063	+
Manizales, Centro Galerías	2.000	3.000	2.567	-
Marinilla (Antioquia)	1.300	1.400	1.356	+
Medellín, Central Mayorista de Antioquia	2.500	3.000	2.531	-
Neiva, Surabastos	1.600	2.400	1.983	+
Palmira (Valle del Cauca)	1.400	1.600	1.563	-
Pamplona (Norte de Santander)	2.500	2.500	2.500	=
Pasto, El Potrerillo	1.000	1.500	1.167	=
Pereira, La 41	2.000	2.500	2.139	-
Pereira, Mercasa	1.667	2.500	2.076	-
Popayán, Plaza de mercado del barrio Bolívar	1.333	1.500	1.458	-

Productos y mercados	Pesos por kilogramo			
	Mínimo	Máximo	Medio	Tendencia
Coliflor (continuación)				
Sogamoso (Boyacá)	1.200	1.500	1.400	+
Tunja, Complejo de Servicios del Sur	1.500	1.700	1.611	-
Túquerres (Nariño)	1.200	1.440	1.320	+++
Ubaté (Cundinamarca)	800	800	800	-
Villavicencio, CAV	1.600	2.000	1.772	+
Espinaca				
Armenia, Mercar	2.444	3.333	2.963	++
Barranquilla, Barranquillita	5.700	6.000	5.900	=
Barranquilla, Granabastos	5.000	6.000	5.375	+
Bogotá, D.C., Corabastos	1.000	2.000	1.642	++
Bucaramanga, Centroabastos	3.000	3.000	3.000	=
Cartagena, Bazaruto	5.500	5.800	5.650	-
Chiquinquirá (Boyacá)	1.500	2.125	1.813	+
Duitama (Boyacá)	1.667	1.667	1.667	=
Ibagué, Plaza La 21	2.222	3.111	2.681	+++
Ipiales (Nariño), Ipiales somos todos	1.000	1.500	1.125	-
Manizales, Centro Galerías	3.000	3.500	3.167	=
Medellín, Central Mayorista de Antioquia	2.000	2.500	2.090	+
Medellín, Plaza Minorista "José María Villa"	1.500	4.000	2.970	+++
Neiva, Surabastos	1.765	3.059	2.539	+
Pamplona (Norte de Santander)	2.000	2.000	2.000	=
Pasto, El Potrerillo	1.000	2.000	1.479	-
Sogamoso (Boyacá)	3.333	4.000	3.667	++
Tunja, Complejo de Servicios del Sur	2.000	2.125	2.042	-
Villavicencio, CAV	1.200	2.000	1.611	+

Frijol verde bolo				
Cúcuta, Cenabastos	2.000	3.000	2.474	-
Pamplona (Norte de Santander)	1.600	2.333	1.953	-

Frijol verde cargamento				
Bogotá, D.C., Corabastos	1.900	2.200	2.090	-
Cali, Cavasa	1.800	2.200	1.954	-
Cali, Santa Helena	1.800	2.300	2.083	-
Chiquinquirá (Boyacá)	2.000	2.000	2.000	-
Duitama (Boyacá)	1.800	2.000	1.867	-
El Carmen de Viboral (Antioquia)	1.800	2.000	1.900	=
El Santuario (Antioquia)	2.000	2.300	2.140	++
La Ceja (Antioquia)	2.000	2.300	2.075	-
La Unión (Nariño)	2.000	2.400	2.200	n.d.
Marinilla (Antioquia)	2.000	2.300	2.183	+
Medellín, Central Mayorista de Antioquia	1.800	2.800	2.170	+
Medellín, Plaza Minorista "José María Villa"	2.200	2.800	2.544	+
Pasto, El Potrerillo	1.800	2.200	1.992	+
Peñol (Antioquia)	1.900	2.200	2.113	-

Cuadro 2. Mercados mayoristas. Precios de venta de verduras y hortalizas (continuación)
2018 (8 al 14 de diciembre)

Productos y mercados	Pesos por kilogramo				Tendencia	Productos y mercados	Pesos por kilogramo				Tendencia
	Mínimo	Máximo	Medio				Mínimo	Máximo	Medio		
Fríjol verde cargamento (continuación)						Habichuela					
Popayán, Plaza de mercado del barrio Bolívar	2.000	2.400	2.138	-		Arauca (Arauca)	1.455	1.636	1.515	n.d.	
Rionegro (Antioquia)	2.000	2.200	2.143	-		Armenia, Mercar	1.120	1.440	1.271	-	
San Vicente (Antioquia)	2.100	2.300	2.188	-		Barranquilla, Barranquillita	1.500	1.800	1.604	+	
Sogamoso (Boyacá)	1.760	2.000	1.858	-		Barranquilla, Granabastos	1.750	1.900	1.808	++	
Sonsón (Antioquia)	1.400	1.600	1.525	-		Bogotá, D.C., Corabastos	1.167	2.000	1.564	-	
Tuluá (Valle del Cauca)	2.160	2.560	2.340	-		Bucaramanga, Centroabastos	1.000	1.000	1.000	-	
Tunja, Complejo de Servicios del Sur	1.700	2.000	1.839	-		Buenaventura (Valle del Cauca)	1.200	1.440	1.320	-	
Villavicencio, CAV	1.800	2.200	1.942	-		Cali, Cavasa	1.000	1.200	1.091	-	
Yopal (Casanare)	2.500	2.500	2.500	=		Cali, Santa Helena	1.000	1.800	1.367	=	
Fríjol verde en vaina						Cartagena, Bazurto	1.400	1.600	1.492	-	
Arauca (Arauca)	2.065	2.174	2.156	n.d.		Cartago (Valle del Cauca)	1.440	1.600	1.520	-	
Armenia, Mercar	2.400	2.800	2.560	-		Chiquinquirá (Boyacá)	1.200	1.400	1.283	=	
Barranquilla, Barranquillita	5.000	5.200	5.100	-		Cúcuta, Cenabastos	1.500	2.500	1.854	+++	
Barranquilla, Granabastos	4.500	5.000	4.763	-		Duitama (Boyacá)	1.750	2.000	1.867	-	
Bucaramanga, Centroabastos	1.800	2.000	1.900	-		El Santuario (Antioquia)	1.300	1.600	1.475	-	
Buenaventura (Valle del Cauca)	2.800	3.840	3.320	-		Florencia (Caquetá)	1.760	1.920	1.840	+	
Cartago (Valle del Cauca)	2.600	3.000	2.783	-		Ibagué, Plaza La 21	800	1.440	1.180	-	
Chiquinquirá (Boyacá)	1.200	1.400	1.267	-		Ipiales (Nariño), Ipiales somos todos	2.500	2.500	2.500	=	
Cúcuta, Cenabastos	1.700	2.000	1.963	-		La Ceja (Antioquia)	1.500	1.800	1.617	+	
Ibagué, Plaza La 21	1.920	2.240	2.030	-		Manizales, Centro Galerías	1.200	1.440	1.340	-	
Ipiales (Nariño), Ipiales somos todos	1.481	1.852	1.564	-		Marinilla (Antioquia)	1.300	1.600	1.425	++	
La Unión (Nariño)	2.000	2.400	2.150	n.d.		Medellín, Central Mayorista de Antioquia	1.300	1.800	1.548	-	
Manizales, Centro Galerías	2.000	3.000	2.358	-		Medellín, Plaza Minorista "José María Villa"	1.800	2.400	2.020	++	
Montería, Mercado del Sur	2.800	3.500	3.067	-		Montería, Mercado del Sur	2.000	3.000	2.375	+	
Neiva, Surabastos	1.600	2.240	1.868	-		Neiva, Surabastos	1.120	1.600	1.420	++	
Pamplona (Norte de Santander)	1.000	1.667	1.328	-		Palmira (Valle del Cauca)	1.120	1.600	1.320	-	
Pereira, La 41	2.300	3.000	2.633	+		Pamplona (Norte de Santander)	1.000	1.500	1.278	-	
Pereira, Mercasa	2.000	2.700	2.442	-		Pasto, El Potrillo	2.000	2.200	2.044	+	
San Gil (Santander)	2.000	2.560	2.307	+		Pereira, La 41	1.200	1.600	1.467	-	
Sincelejo, Nuevo Mercado	2.500	2.500	2.500	-		Pereira, Mercasa	1.200	1.600	1.335	-	
Socorro (Santander)	2.000	2.400	2.200	-		Popayán, Plaza de mercado del barrio Bolívar	1.200	1.200	1.200	-	
Tunja, Complejo de Servicios del Sur	1.100	1.360	1.212	-		Rionegro (Antioquia)	1.700	2.000	1.808	+++	
Ubaté (Cundinamarca)	2.000	2.000	2.000	=		San Gil (Santander)	1.364	1.909	1.659	+	
Haba verde						Santa Marta (Magdalena)	1.750	2.000	1.955	+	
Bogotá, D.C., Corabastos	1.400	2.000	1.608	-		Sincelejo, Nuevo Mercado	2.000	2.500	2.342	++	
Chiquinquirá (Boyacá)	1.000	1.000	1.000	=		Socorro (Santander)	1.364	1.909	1.636	+++	
Cúcuta, Cenabastos	1.000	1.500	1.233	+		Sogamoso (Boyacá)	1.750	2.000	1.944	+	
Duitama (Boyacá)	800	900	833	-		Tuluá (Valle del Cauca)	1.200	1.600	1.360	+	
Ipiales (Nariño), Ipiales somos todos	700	1.000	853	+++		Tunja, Complejo de Servicios del Sur	1.600	1.920	1.693	-	
La Unión (Nariño)	400	400	400	n.d.		Ubaté (Cundinamarca)	1.840	1.840	1.840	+	
Pamplona (Norte de Santander)	500	833	694	-		Valledupar, Mercabastos	1.250	2.000	1.542	-	
Sogamoso (Boyacá)	700	800	778	+		Villavicencio, CAV	1.333	2.000	1.597	-	
Tunja, Complejo de Servicios del Sur	600	1.000	775	-		Yopal (Casanare)	2.500	2.778	2.639	-	
Túquerres (Nariño)	850	900	867	+++		Habichuela larga					
Ubaté (Cundinamarca)	1.250	1.250	1.250	=		Barranquilla, Barranquillita	3.800	4.000	3.933	+	
						Montería, Mercado del Sur	2.000	2.000	2.000	-	

Cuadro 2. Mercados mayoristas. Precios de venta de verduras y hortalizas (continuación)
2018 (8 al 14 de diciembre)

Productos y mercados	Pesos por kilogramo			
	Mínimo	Máximo	Medio	Tendencia
Lechuga Batavia				
Arauca (Arauca)	3.000	3.333	3.194	-
Armenia, Mercar	1.000	1.467	1.267	+
Barranquilla, Barranquillita	1.700	1.800	1.775	-
Barranquilla, Granabastos	1.600	2.000	1.853	-
Bogotá, D.C., Corabastos	1.000	1.200	1.040	+
Bucaramanga, Centroabastos	1.250	1.250	1.250	+
Buenaventura (Valle del Cauca)	1.600	2.000	1.733	+
Cali, Cavasa	692	923	811	++
Cali, Santa Helena	769	923	872	-
Cartagena, Bazaruto	1.200	1.333	1.278	+
Cartago (Valle del Cauca)	1.308	1.385	1.346	+
Chiquinquirá (Boyacá)	1.200	1.500	1.317	+
Cúcuta, Cenabastos	1.167	1.333	1.194	-
Duitama (Boyacá)	1.000	1.100	1.033	-
Ibagué, Plaza La 21	960	1.440	1.150	+
Ipiales (Nariño), Ipiales somos todos	615	769	660	+
Manizales, Centro Galerías	1.600	1.800	1.675	-
Marinilla (Antioquia)	800	900	856	+++
Medellín, Central Mayorista de Antioquia	571	750	713	-
Medellín, Plaza Minorista "José María Villa"	857	857	857	++
Montería, Mercado del Sur	1.167	1.250	1.188	++
Neiva, Surabastos	960	1.280	1.091	+
Palmira (Valle del Cauca)	923	1.000	933	+
Pamplona (Norte de Santander)	1.000	1.000	1.000	=
Pasto, El Potrerillo	769	923	840	++
Pereira, La 41	1.083	1.500	1.292	-
Pereira, Mercasa	1.167	1.667	1.382	+
Popayán, Plaza de mercado del barrio Bolívar	846	923	913	++
Rionegro (Antioquia)	1.000	1.500	1.235	+++
San Gil (Santander)	1.500	1.667	1.556	+
Santa Marta (Magdalena)	1.250	1.667	1.594	-
Sincelejo, Nuevo Mercado	900	1.200	1.067	+
Sogamoso (Boyacá)	1.200	1.500	1.350	+
Sonsón (Antioquia)	900	1.000	950	+++
Tuluá (Valle del Cauca)	846	923	897	-
Tunja, Complejo de Servicios del Sur	1.000	1.200	1.100	-
Ubaté (Cundinamarca)	1.000	1.000	1.000	-
Valledupar, Mercabastos	1.250	2.083	1.688	-
Villavicencio, CAV	1.200	1.600	1.361	+
Yopal (Casanare)	1.800	1.800	1.800	++
Lechuga crespa verde				
Arauca (Arauca)	1.600	1.800	1.733	-
Bogotá, D.C., Corabastos	1.333	2.000	1.661	++
Bucaramanga, Centroabastos	3.000	3.000	3.000	=
Cali, Cavasa	2.800	2.800	2.800	+
Cúcuta, Cenabastos	3.000	4.000	3.500	-
Lechuga crespa verde (continuación)				
Medellín, Central Mayorista de Antioquia	2.000	2.500	2.278	+++
Neiva, Surabastos	1.000	1.400	1.106	+
Villavicencio, CAV	4.000	5.600	4.800	+
Pepino cohombro				
Arauca (Arauca)	1.273	1.591	1.424	+
Armenia, Mercar	1.200	1.400	1.289	+
Barranquilla, Barranquillita	1.600	1.700	1.638	+++
Barranquilla, Granabastos	1.400	1.560	1.485	+++
Bogotá, D.C., Corabastos	2.000	2.500	2.333	+++
Bucaramanga, Centroabastos	800	1.200	1.050	++
Buenaventura (Valle del Cauca)	800	1.000	967	-
Cali, Cavasa	1.000	1.100	1.044	++
Cali, Santa Helena	1.000	1.100	1.017	+++
Cartagena, Bazaruto	1.080	1.200	1.130	+
Cartago (Valle del Cauca)	1.500	1.700	1.583	+++
Cúcuta, Cenabastos	1.000	1.600	1.275	+++
Duitama (Boyacá)	1.400	1.600	1.533	++
Florencia (Caquetá)	1.440	1.600	1.520	+++
Ibagué, Plaza La 21	1.440	1.760	1.520	++
Ipiales (Nariño), Ipiales somos todos	1.667	1.667	1.667	=
La Ceja (Antioquia)	900	1.000	950	=
Manizales, Centro Galerías	1.300	1.600	1.433	+++
Marinilla (Antioquia)	700	1.000	838	+++
Medellín, Central Mayorista de Antioquia	1.300	1.800	1.569	+++
Medellín, Plaza Minorista "José María Villa"	1.000	1.600	1.294	+++
Montería, Mercado del Sur	700	1.400	978	+++
Neiva, Surabastos	1.200	2.000	1.688	+++
Palmira (Valle del Cauca)	1.167	1.333	1.225	+++
Pamplona (Norte de Santander)	1.200	1.400	1.300	-
Pasto, El Potrerillo	1.200	1.600	1.483	+++
Pereira, La 41	1.500	1.800	1.625	+
Pereira, Mercasa	1.400	1.600	1.525	+++
Popayán, Plaza de mercado del barrio Bolívar	615	769	731	=
Rionegro (Antioquia)	800	950	872	++
San Gil (Santander)	1.200	1.400	1.260	+++
Santa Marta (Magdalena)	1.300	1.680	1.494	+++
Sincelejo, Nuevo Mercado	1.000	1.600	1.362	+++
Socorro (Santander)	1.280	1.400	1.360	+++
Sogamoso (Boyacá)	1.200	1.400	1.310	+++
Sonsón (Antioquia)	800	900	850	+++
Tuluá (Valle del Cauca)	1.200	1.400	1.300	+
Tunja, Complejo de Servicios del Sur	1.400	1.680	1.578	+++
Valledupar, Mercabastos	1.000	1.400	1.167	++
Villavicencio, CAV	1.800	2.000	1.967	+++

Cuadro 2. Mercados mayoristas. Precios de venta de verduras y hortalizas (continuación)
2018 (8 al 14 de diciembre)

Productos y mercados	Pesos por kilogramo				Tendencia	Productos y mercados	Pesos por kilogramo				Tendencia
	Mínimo	Máximo	Medio				Mínimo	Máximo	Medio		
Pepino de rellenar						Pimentón					
Bogotá, D.C., Corabastos	1.250	1.900	1.462	-		(continuación)					
Chiquinquirá (Boyacá)	833	1.250	1.083	-	La Ceja (Antioquia)	2.000	2.300	2.183	-		
Duitama (Boyacá)	1.667	2.000	1.889	+	Manizales, Centro Galerías	2.000	2.300	2.150	++		
Ibagué, Plaza La 21	1.200	1.600	1.400	-	Marinilla (Antioquia)	1.500	1.900	1.679	++		
Medellín, Central Mayorista de Antioquia	2.500	2.500	2.500	=	Medellín, Central Mayorista de Antioquia	2.000	2.800	2.245	-		
Neiva, Surabastos	1.200	1.600	1.360	-	Medellín, Plaza Minorista "José María Villa"	2.200	2.500	2.290	+		
Sogamoso (Boyacá)	1.083	1.333	1.229	-	Montería, Mercado del Sur	2.500	3.000	2.667	+		
Tunja, Complejo de Servicios del Sur	1.000	1.333	1.190	-	Neiva, Surabastos	1.214	1.786	1.412	+		
Ubaté (Cundinamarca)	1.000	1.000	1.000	=	Palmira (Valle del Cauca)	1.500	2.000	1.713	+		
Villavicencio, CAV	1.500	2.700	2.217	-	Pamplona (Norte de Santander)	2.083	2.500	2.118	-		
Yopal (Casanare)	2.200	2.200	2.200	-	Pasto, El Potrerillo	1.400	1.800	1.583	++		
Perejil						Peñol (Antioquia)	1.300	1.700	1.443	++	
Arauca (Arauca)	4.500	6.250	5.042	+	Pereira, La 41	1.800	2.000	1.950	+		
Armenia, Mercar	5.250	7.000	6.333	+++	Pereira, Mercasa	1.500	1.800	1.581	-		
Barranquilla, Barranquillita	7.500	8.000	7.767	+	Popayán, Plaza de mercado del barrio Bolívar	1.429	1.571	1.500	+		
Bogotá, D.C., Corabastos	1.667	5.000	3.167	+++	Rionegro (Antioquia)	1.600	1.900	1.768	++		
Bucaramanga, Centroabastos	4.000	8.000	5.125	-	San Gil (Santander)	1.143	1.429	1.310	++		
Chiquinquirá (Boyacá)	2.000	2.500	2.417	-	Santa Marta (Magdalena)	1.500	2.167	2.006	-		
Duitama (Boyacá)	2.000	2.000	2.000	=	Sincelejo, Nuevo Mercado	2.400	2.700	2.508	+		
Ibagué, Plaza La 21	4.000	6.250	5.188	+++	Socorro (Santander)	1.000	1.429	1.190	+++		
Ipiales (Nariño), Ipiales somos todos	3.000	4.000	3.500	-	Sogamoso (Boyacá)	1.429	1.786	1.655	+		
Manizales, Centro Galerías	4.000	4.800	4.400	=	Sonsón (Antioquia)	1.500	1.700	1.600	+++		
Medellín, Central Mayorista de Antioquia	4.000	5.000	4.500	+	Tuluá (Valle del Cauca)	1.800	1.900	1.825	+		
Neiva, Surabastos	4.333	6.667	5.343	++	Tunja, Complejo de Servicios del Sur	1.357	1.500	1.444	+		
Pamplona (Norte de Santander)	3.500	4.000	3.750	=	Ubaté (Cundinamarca)	2.000	2.000	2.000	=		
Pasto, El Potrerillo	2.000	3.500	2.958	+++	Valledupar, Mercabastos	2.083	2.667	2.431	+		
San Gil (Santander)	4.000	4.000	4.000	-	Valledupar, Mercado Nuevo	2.083	2.667	2.431	+		
Sogamoso (Boyacá)	2.000	2.500	2.250	+	Villavicencio, CAV	833	1.667	1.424	+		
Tunja, Complejo de Servicios del Sur	2.250	3.000	2.667	++	Yopal (Casanare)	2.333	2.917	2.625	-		
Pimentón						Pimentón verde					
Arauca (Arauca)	3.500	3.800	3.600	++	Bucaramanga, Centroabastos	1.000	1.538	1.231	-		
Armenia, Mercar	1.200	1.500	1.400	-	Medellín, Central Mayorista de Antioquia	2.700	3.000	2.944	-		
Barranquilla, Barranquillita	1.667	2.500	2.028	-	Rábano rojo						
Barranquilla, Granabastos	2.083	2.500	2.264	+	Armenia, Mercar	1.400	1.600	1.467	++		
Bogotá, D.C., Corabastos	3.000	4.000	3.617	++	Barranquilla, Barranquillita	4.000	4.500	4.267	=		
Bucaramanga, Centroabastos	1.700	2.300	1.975	-	Bogotá, D.C., Corabastos	1.133	1.400	1.333	++		
Buenaventura (Valle del Cauca)	1.143	1.429	1.238	-	Bucaramanga, Centroabastos	3.000	3.000	3.000	=		
Cali, Cavasa	1.400	1.600	1.525	-	Cartagena, Bazurto	5.500	5.800	5.633	-		
Cali, Santa Helena	1.800	2.000	1.867	+++	Manizales, Centro Galerías	3.000	4.000	3.500	=		
Cartagena, Bazurto	2.000	2.167	2.083	+	Medellín, Central Mayorista de Antioquia	1.500	2.000	1.880	-		
Cartago (Valle del Cauca)	1.800	2.000	1.933	+	Neiva, Surabastos	2.500	3.000	2.850	+		
Chiquinquirá (Boyacá)	1.214	1.429	1.310	-	Pasto, El Potrerillo	3.000	4.000	3.250	+		
Cúcuta, Cenabastos	1.667	2.083	2.013	+							
Duitama (Boyacá)	1.571	1.786	1.714	-							
Florencia (Caquetá)	1.429	1.571	1.500	++							
Ibagué, Plaza La 21	1.200	2.000	1.569	-							
Ipiales (Nariño), Ipiales somos todos	2.500	2.500	2.500	=							

Cuadro 2. Mercados mayoristas. Precios de venta de verduras y hortalizas (continuación)
2018 (8 al 14 de diciembre)

Productos y mercados	Pesos por kilogramo			
	Mínimo	Máximo	Medio	Tendencia
Remolacha				
Arauca (Arauca)	818	818	818	n.d.
Armenia, Mercar	480	688	587	-
Barranquilla, Barranquillita	633	1.000	892	++
Barranquilla, Granabastos	667	900	804	+
Bogotá, D.C., Corabastos	333	667	463	+
Bucaramanga, Centroabastos	600	700	650	-
Cartagena, Bazaruto	617	700	657	+
Chiquinquirá (Boyacá)	700	800	750	+++
El Santuario (Antioquia)	500	600	545	+
Florencia (Cauquetá)	743	829	786	-
Ibagué, Plaza La 21	640	960	787	-
Ipiales (Nariño), Ipiales somos todos	267	400	333	+++
La Ceja (Antioquia)	1.000	1.000	1.000	=
Manizales, Centro Galerías	909	1.091	1.000	+++
Medellín, Central Mayorista de Antioquia	600	700	650	=
Medellín, Plaza Minorista "José María Villa"	900	1.000	953	-
Montería, Mercado del Sur	1.000	1.500	1.092	-
Neiva, Surabastos	608	736	676	++
Rionegro (Antioquia)	700	900	788	-
San Gil (Santander)	600	700	647	-
Santa Marta (Magdalena)	750	917	775	-
Sincelejo, Nuevo Mercado	900	1.000	992	-
Sogamoso (Boyacá)	760	800	785	++
Tunja, Complejo de Servicios del Sur	400	460	427	+
Valledupar, Mercabastos	750	1.000	938	++
Villavicencio, CAV	583	833	736	-
Yopal (Casanare)	500	667	583	-

Remolacha bogotana

Buenaventura (Valle del Cauca)	800	1.440	1.040	-
Cali, Cavasa	500	750	635	++
Cali, Santa Helena	667	833	750	+++
Cartago (Valle del Cauca)	900	1.200	1.033	-
Palmira (Valle del Cauca)	750	867	828	+++

Remolacha regional

Cúcuta, Cenabastos	560	800	663	+
Marinilla (Antioquia)	500	650	588	++
Pamplona (Norte de Santander)	400	500	456	+

Repollo blanco

Arauca (Arauca)	1.000	1.000	1.000	n.d.
Armenia, Mercar	800	867	833	++
Barranquilla, Barranquillita	2.286	2.571	2.445	-
Barranquilla, Granabastos	2.257	2.314	2.289	-
Bucaramanga, Centroabastos	640	960	827	+++
Buenaventura (Valle del Cauca)	733	1.167	939	+++
Cali, Cavasa	667	1.167	935	+++
Cali, Santa Helena	567	833	683	+++

Productos y mercados	Pesos por kilogramo			
	Mínimo	Máximo	Medio	Tendencia
Repollo blanco (continuación)				
Cartagena, Bazaruto	1.686	1.786	1.733	++
Cartago (Valle del Cauca)	1.080	1.160	1.113	+
El Santuario (Antioquia)	1.500	1.833	1.651	+
Florencia (Cauquetá)	2.914	3.000	2.957	+
La Ceja (Antioquia)	2.200	2.400	2.300	+++
La Unión (Nariño)	400	433	422	n.d.
Marinilla (Antioquia)	1.583	1.917	1.724	+++
Medellín, Central Mayorista de Antioquia	1.231	1.462	1.306	++
Medellín, Plaza Minorista "José María Villa"	1.538	1.846	1.618	++
Montería, Mercado del Sur	1.667	2.000	1.838	++
Palmira (Valle del Cauca)	600	800	675	++
Pasto, El Potrerillo	283	467	361	+++
Pereira, La 41	1.120	1.320	1.207	+
Pereira, Mercasa	1.000	1.280	1.140	-
Popayán, Plaza de mercado del barrio Bolívar	680	700	695	+++
Rionegro (Antioquia)	1.667	1.833	1.742	+++
Santa Marta (Magdalena)	2.286	2.286	2.286	+++
Sincelejo, Nuevo Mercado	1.833	1.833	1.833	+++
Sonsón (Antioquia)	1.231	1.385	1.308	+++
Tuluá (Valle del Cauca)	1.000	1.067	1.033	+++
Túquerres (Nariño)	333	400	356	+++
Valledupar, Mercabastos	1.000	1.143	1.095	+++
Villavicencio, CAV	2.167	2.667	2.382	-
Yopal (Casanare)	833	1.000	917	-

Repollo blanco bogotano

Neiva, Surabastos	2.400	2.400	2.400	+
Pereira, Mercasa	2.000	2.429	2.196	+

Repollo morado

Bucaramanga, Centroabastos	1.400	1.500	1.450	=
Buenaventura (Valle del Cauca)	750	1.000	853	+
Cali, Cavasa	750	1.375	1.053	-
Cúcuta, Cenabastos	1.389	1.944	1.625	-
Medellín, Central Mayorista de Antioquia	889	1.333	1.067	-
Pamplona (Norte de Santander)	1.389	1.389	1.389	+++
Pasto, El Potrerillo	500	750	611	-

Repollo verde

Bogotá, D.C., Corabastos	1.857	2.143	1.996	-
Chiquinquirá (Boyacá)	583	667	639	+++
Cúcuta, Cenabastos	800	1.000	840	=
Ipiales (Nariño), Ipiales somos todos	500	800	650	+++
Manizales, Centro Galerías	1.520	1.600	1.567	+++
Pamplona (Norte de Santander)	400	600	481	-
San Gil (Santander)	640	672	651	+

Cuadro 2. Mercados mayoristas. Precios de venta de verduras y hortalizas (continuación)
2018 (8 al 14 de diciembre)

Productos y mercados	Pesos por kilogramo			
	Mínimo	Máximo	Medio	Tendencia
Repollo verde (continuación)				
Sogamoso (Boyacá)	617	700	660	++
Tunja, Complejo de Servicios del Sur	667	667	667	n.d.
Tomate chonto				
Arauca (Arauca)	1.591	1.909	1.750	-
Armenia, Mercar	1.500	1.682	1.586	+++
Barranquilla, Barranquillita	1.600	2.000	1.803	+++
Barranquilla, Granabastos	1.760	2.080	1.930	+++
Bogotá, D.C., Corabastos	1.591	1.909	1.668	+++
Cali, Cavasa	1.800	2.000	1.923	+++
Cali, Santa Helena	1.400	1.900	1.633	+++
Cartagena, Bazurto	1.200	1.320	1.263	+
Cartago (Valle del Cauca)	1.900	2.000	1.983	+++
Chiquinquirá (Boyacá)	1.273	1.591	1.424	+++
Cúcuta, Cenabastos	1.667	2.500	2.010	+++
Duitama (Boyacá)	1.136	1.364	1.288	+
Florencia (Caquetá)	1.520	1.600	1.560	+++
Ibagué, Plaza La 21	1.000	1.520	1.275	++
Manizales, Centro Galerías	1.500	1.818	1.659	+++
Neiva, Surabastos	1.087	1.522	1.321	++
Palmira (Valle del Cauca)	1.400	2.200	1.800	+++
Pamplona (Norte de Santander)	1.667	2.292	2.054	+++
Peñol (Antioquia)	1.400	1.850	1.646	+++
Pereira, La 41	2.000	2.100	2.017	+++
Pereira, Mercasa	1.500	2.300	1.825	+++
Santa Bárbara (Antioquia)	1.300	1.700	1.488	++
Santa Marta (Magdalena)	1.800	2.200	2.050	+++
Sincelejo, Nuevo Mercado	1.800	2.500	2.233	+++
Sogamoso (Boyacá)	1.364	1.591	1.492	+++
Tuluá (Valle del Cauca)	1.800	2.000	1.917	+++
Tunja, Complejo de Servicios del Sur	1.136	1.364	1.298	++
Ubaté (Cundinamarca)	2.000	2.000	2.000	+++
Valledupar, Mercabastos	1.200	1.600	1.383	+
Valledupar, Mercado Nuevo	1.200	1.600	1.400	+
Villavicencio, CAV	1.600	1.750	1.694	+++
Tomate chonto regional				
Buenaventura (Valle del Cauca)	1.500	2.000	1.700	+
La Ceja (Antioquia)	1.600	1.900	1.750	+++
Marinilla (Antioquia)	1.300	2.000	1.609	+++
Medellín, Central Mayorista de Antioquia	1.800	2.800	2.340	+++
Medellín, Plaza Minorista "José María Villa"	1.700	2.200	1.911	+++
Montería, Mercado del Sur	1.800	2.500	2.142	+++
Peñol (Antioquia)	1.300	1.700	1.477	+++
Rionegro (Antioquia)	1.600	2.100	1.853	+++
Sonsón (Antioquia)	1.500	1.500	1.500	+++

Productos y mercados	Pesos por kilogramo			
	Mínimo	Máximo	Medio	Tendencia
Tomate larga vida				
Bogotá, D.C., Corabastos	1.750	2.000	1.936	+
Cali, Cavasa	1.800	2.200	2.054	++
Cali, Santa Helena	1.700	2.100	1.917	+
Florencia (Caquetá)	1.600	1.600	1.600	+
Medellín, Central Mayorista de Antioquia	3.000	3.000	3.000	+
Neiva, Surabastos	1.818	2.045	1.926	++
Pasto, El Potrerillo	1.500	1.750	1.621	+++
Popayán, Plaza de mercado del barrio Bolívar	1.600	1.733	1.650	+
Tunja, Complejo de Servicios del Sur	1.364	1.591	1.545	++
Villavicencio, CAV	1.400	1.650	1.494	+++
Tomate riñón				
Armenia, Mercar	2.000	2.100	2.022	-
Bucaramanga, Centroabastos	2.273	2.500	2.386	=
Cartago (Valle del Cauca)	2.500	2.800	2.675	-
Ipiales (Nariño), Ipiales somos todos	1.273	1.364	1.354	++
Manizales, Centro Galerías	2.300	2.500	2.400	n.d.
Medellín, Central Mayorista de Antioquia	3.000	3.000	3.000	++
Sincelejo, Nuevo Mercado	2.700	3.000	2.867	++
Tomate riñón valluno				
Pereira, Mercasa	2.200	2.500	2.333	-
Tomate Riogrande				
Bucaramanga, Centroabastos	1.364	1.818	1.591	++
Cúcuta, Cenabastos	1.667	2.500	2.007	+++
Duitama (Boyacá)	1.136	1.364	1.288	+
San Gil (Santander)	1.280	1.480	1.387	+++
Socorro (Santander)	1.400	1.480	1.427	+++
Sogamoso (Boyacá)	1.364	1.591	1.492	++
Yopal (Casanare)	2.250	2.300	2.275	+
Tomate Riogrande bumangués				
Barranquilla, Barranquillita	1.920	2.200	2.063	++
Barranquilla, Granabastos	2.182	2.455	2.318	+++
Cartagena, Bazurto	1.591	1.727	1.682	+
Zanahoria				
Arauca (Arauca)	818	909	894	n.d.
Armenia, Mercar	667	833	759	-
Bogotá, D.C., Corabastos	833	1.000	894	+
Bucaramanga, Centroabastos	750	833	781	-
Buenaventura (Valle del Cauca)	600	800	707	+
Cali, Cavasa	360	600	487	++
Cali, Santa Helena	400	500	433	=
Cartago (Valle del Cauca)	917	1.000	981	++
Chiquinquirá (Boyacá)	667	833	750	-
Cúcuta, Cenabastos	667	833	788	-

Cuadro 2. Mercados mayoristas. Precios de venta de verduras y hortalizas (conclusión)
2018 (8 al 14 de diciembre)

Productos y mercados	Pesos por kilogramo			
	Precios			Tendencia
	Mínimo	Máximo	Medio	
Zanahoria (continuación)				
Duitama (Boyacá)	667	750	694	-
Florencia (Caquetá)	829	914	871	=
Ibagué, Plaza La 21	720	1.200	895	-
Ipiales (Nariño), Ipiales somos todos	200	300	278	+
La Unión (Nariño)	300	333	322	n.d.
Manizales, Centro Galerías	806	968	847	+
Neiva, Surabastos	704	848	766	-
Palmira (Valle del Cauca)	460	600	523	++
Pamplona (Norte de Santander)	833	1.000	935	-
Pasto, El Potrerillo	240	320	277	-
Popayán, Plaza de mercado del barrio Bolívar	400	417	413	+
San Gil (Santander)	967	1.000	989	-
Santa Marta (Magdalena)	967	1.167	1.110	+
Sincelejo, Nuevo Mercado	1.000	1.125	1.054	++
Sogamoso (Boyacá)	750	833	819	-
Tunja, Complejo de Servicios del Sur	583	750	686	-
Túquerres (Nariño)	167	200	192	+
Ubaté (Cundinamarca)	700	700	700	-
Valledupar, Mercabastos	833	1.167	986	+
Villavicencio, CAV	667	1.000	792	+
Yopal (Casanare)	833	1.000	917	-

Productos y mercados	Pesos por kilogramo			
	Precios			Tendencia
	Mínimo	Máximo	Medio	
Zanahoria bogotana				
Barranquilla, Barranquillita	933	1.083	988	-
Barranquilla, Granabastos	917	1.067	996	-
Cali, Cavasa	750	917	844	-
Cartagena, Bazurto	1.000	1.083	1.028	+
Cúcuta, Cenabastos	1.000	1.167	1.090	-
Palmira (Valle del Cauca)	833	917	889	++
Pereira, La 41	1.083	1.250	1.167	+
Pereira, Mercasa	700	1.000	851	-
Tuluá (Valle del Cauca)	750	833	779	+
Zanahoria larga vida				
El Carmen de Viboral (Antioquia)	667	778	725	+++
El Santuario (Antioquia)	667	833	738	++
La Ceja (Antioquia)	667	800	735	-
Marinilla (Antioquia)	800	900	848	+++
Medellín, Central Mayorista de Antioquia	667	778	730	++
Medellín, Plaza Minorista "José María Villa"	889	1.044	944	++
Montería, Mercado del Sur	889	1.111	991	++
Rionegro (Antioquia)	706	882	822	++
Sonsón (Antioquia)	600	700	635	-

TENDENCIAS

---	-
Variación mayor al -20 %	Variación entre 0 % y -10 %
--	=
Variación entre -10 % y -20 %	Variación igual a 0 %

+	+++
Variación entre 0 % y 10 %	Variación mayor al 20 %
++	n. d.
Variación entre 10 % y 20 %	No determinado

FRUTAS FRESCAS

Aumentó la cotización de la manzana importada

En el transcurso de la presente semana se incrementaron los precios de la manzana verde importada en veintisiete de los cuarenta mercados en donde se comercializó. Esta situación obedeció a un menor ingreso del producto desde Chile; adicionalmente, se reportó la entrada de fruta proveniente desde Estados Unidos a un precio más alto y una mayor demanda por la temporada decembrina. En los mercados de Cenabastos de Cúcuta y en la Central Mayorista de Antioquia de Medellín, por ejemplo, el kilo se vendió a \$5.438 y a \$5.296, respectivamente; un 8,10%, en promedio, más que la semana anterior.

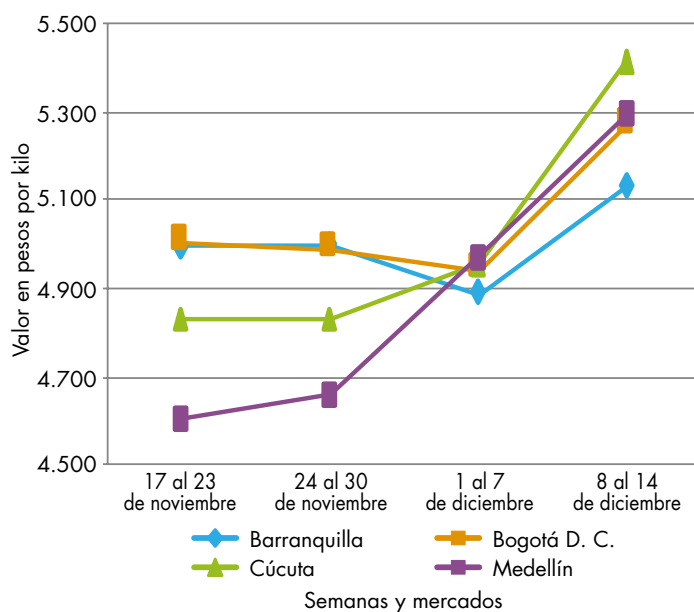
De la misma forma, aumentaron las cotizaciones de la pera importada, las manzanas royal y roja importadas, el kiwi, las uvas red globe nacional, verde e Isabela, la mora de Castilla, el aguacate papelillo, el coco, el maracuyá, la piña perolera, la papaya Maradol, la guayaba pera, la naranja Valencia y la fresa. En el caso de la mora de Castilla, un menor abastecimiento generado desde las zonas de cultivo de Piedecuesta (Santander), San Bernardo (Cundinamarca), Monquirá (Boyacá), Marinilla (Antioquia), Tuluá (Valle del Cauca) y Sibundoy (Putumayo) provocó que el precio se incrementara en veinticinco de los cuarenta y un mercados en donde se vendió. Por ejemplo en Bogotá, el kilo se ofreció a \$3.062, es decir, un 8,35% más frente a la semana anterior.

Así mismo, subió el precio del aguacate papelillo, esta vez en veintidós de los treinta y dos mercados donde se negoció. Según los mayoristas esta situación fue explicada por una menor oferta de fruta desde Santa Bárbara

y Abejorral (Antioquia); Calarcá, Quimbaya y Armenia (Quindío); Anserma y Chinchiná (Caldas); Lejanías y Granada (Meta); Fresno y Rovira (Tolima). En Armenia, en Mercar, el ascenso fue del 6,11%, negociándose el kilo a \$3.667. En el caso del maracuyá, el cierre de algunos ciclos productivos generó un menor volumen de carga de la fruta originaria de Taminango (Nariño), Sonsón y Dabeiba (Antioquia), Girón y Rionegro (Santander), La Unión (Valle del Cauca), Lejanías (Meta) y Viterbo (Caldas), lo que se tradujo en mayores precios. En Cali, en Santa Helena, y en Montería, en Mercado del Sur, por ejemplo, el kilo se ofreció a \$1.900 y a \$1.167, respectivamente; en promedio 7,33%, más.

En contraste, bajaron los precios mayoristas de los limones común y Taití, el banano criollo, el mango Tommy, la mandarina arrayana, el lulo, el tomate de árbol, la curuba, la guanábana y la patilla. En el caso del mango Tommy, por ejemplo, la disminución en la cotización se presentó en veinte de los treinta y seis mercados en los que se vendió, debido a los altos rendimientos por los que se encuentran atravesando los cultivos ubicados en los departamentos de Tolima, Cundinamarca y Santander. En Cúcuta, en Cenabastos, por ejemplo, el descenso fue del 9,46%, ofreciéndose el kilo a \$1.503.

Gráfico 2. Comportamiento de los precios de la manzana verde importada 2018 (17 de noviembre al 14 de diciembre)



Fuente: DANE, Sipsa.

Cuadro 3. Mercados mayoristas. Precios de venta de frutas frescas 2018 (8 al 14 de diciembre)

Productos y mercados	Pesos por kilogramo			
	Mínimo	Máximo	Medio	Tendencia
Aguacate común				
Bucaramanga, Centroabastos	3.800	4.000	3.975	+
Buenaventura (Valle del Cauca)	3.000	4.000	3.700	+
Neiva, Surabastos	2.800	3.000	2.950	n.d.
Palmira (Valle del Cauca)	2.500	2.600	2.588	+
Santa Bárbara (Antioquia)	2.300	2.600	2.490	+
Tunja, Complejo de Servicios del Sur	2.500	3.000	2.750	+
Villavicencio, CAV	4.000	5.000	4.569	+

Aguacate Hass				
Bogotá D. C., Corabastos	3.800	4.200	3.989	-
Chiquinquirá (Boyacá)	3.000	3.000	3.000	n.d.
La Ceja (Antioquia)	1.800	2.000	1.933	++
Medellín, Central Mayorista de Antioquia	2.300	3.000	2.667	=
San Gil (Santander)	4.000	4.200	4.067	-
San Vicente (Antioquia)	2.300	2.400	2.363	+
Socorro (Santander)	4.000	4.200	4.067	-
Sonsón (Antioquia)	2.000	2.500	2.300	+
Tunja, Complejo de Servicios del Sur	2.700	3.000	2.922	-

Aguacate papelillo				
Arauca (Arauca)	4.500	5.000	4.767	+
Armenia, Mercar	3.500	3.800	3.667	+
Armenia, Retiro	2.800	3.000	2.922	-
Bogotá D. C., Corabastos	4.300	5.000	4.592	+
Bucaramanga, Centroabastos	4.000	4.000	4.000	=
Buenaventura (Valle del Cauca)	4.000	5.000	4.333	-
Cali, Cavasa	3.500	3.700	3.606	+
Cali, Santa Helena	3.500	3.700	3.600	+
Cartagena, Bazurto	3.000	3.400	3.208	-
Cartago (Valle del Cauca)	3.500	4.000	3.700	-
Chiquinquirá (Boyacá)	4.000	5.000	4.375	+
Cúcuta, Cenabastos	5.000	5.000	5.000	n.d.
Duitama (Boyacá)	5.000	5.000	5.000	++
Florencia (Caquetá)	3.400	3.500	3.450	+
Ibagué, Plaza La 21	3.400	4.500	3.800	+
Manizales, Centro Galerías	3.500	3.500	3.500	++
Medellín, Central Mayorista de Antioquia	3.300	4.000	3.760	+
Medellín, Plaza Minorista José María Villa	3.500	3.500	3.500	+
Montería, Mercado del Sur	4.000	5.000	4.583	+
Neiva, Surabastos	3.800	4.000	3.989	+
Palmira (Valle del Cauca)	4.000	4.300	4.163	-
Pereira, La 41	3.500	4.000	3.717	-
Pereira, Mercasa	3.300	3.300	3.300	-
Popayán, Plaza de mercado del barrio Bolívar	3.600	3.800	3.767	+
Rionegro (Antioquia)	3.300	3.600	3.494	+
Santa Bárbara (Antioquia)	2.500	2.600	2.525	+
Sogamoso (Boyacá)	4.500	5.000	4.667	+

Productos y mercados	Pesos por kilogramo			
	Mínimo	Máximo	Medio	Tendencia
Aguacate papelillo (continuación)				
Tuluá (Valle del Cauca)	3.500	3.700	3.625	+
Tunja, Complejo de Servicios del Sur	4.000	4.500	4.194	+
Ubaté (Cundinamarca)	4.500	4.500	4.500	+++
Valledupar, Mercado Nuevo	4.500	4.500	4.500	n.d.
Villavicencio, CAV	5.000	5.500	5.279	+

Badea				
Bucaramanga, Centroabastos	1.400	1.500	1.433	+
Neiva, Surabastos	1.300	1.500	1.467	-

Banano bocadillo				
Duitama (Boyacá)	1.250	1.250	1.250	+
Medellín, Central Mayorista de Antioquia	1.200	1.300	1.253	+
Santa Bárbara (Antioquia)	833	833	833	=
Sogamoso (Boyacá)	1.200	1.250	1.233	+
Tunja, Complejo de Servicios del Sur	1.350	1.500	1.417	=

Banano criollo				
Armenia, Mercar	600	700	656	-
Armenia, Retiro	400	500	422	-
Barranquilla, Barranquillita	600	600	600	-
Bogotá D. C., Corabastos	1.200	1.400	1.353	-
Bucaramanga, Centroabastos	1.500	1.800	1.600	-
Buenaventura (Valle del Cauca)	1.167	1.222	1.204	-
Cali, Cavasa	889	944	914	-
Cali, Santa Helena	667	778	731	-
Cartago (Valle del Cauca)	800	880	827	+
Chiquinquirá (Boyacá)	1.250	1.500	1.317	-
Cúcuta, Cenabastos	1.300	1.500	1.408	+
Cúcuta, La Nueva Sexta	833	1.000	897	-
Florencia (Caquetá)	1.000	1.000	1.000	-
Ibagué, Plaza La 21	800	1.000	938	-
Ipiales (Nariño), Ipiales somos todos	741	741	741	=
La Ceja (Antioquia)	800	900	833	-
La Unión (Nariño)	2.000	2.000	2.000	n.d.
Manizales, Centro Galerías	900	1.000	950	=
Medellín, Central Mayorista de Antioquia	800	900	867	-
Medellín, Plaza Minorista José María Villa	900	1.000	950	+
Neiva, Surabastos	720	800	780	-
Palmira (Valle del Cauca)	1.100	1.200	1.138	+
Pamplona (Norte de Santander)	1.800	2.000	1.933	-
Pereira, La 41	800	1.000	967	-
Pereira, Mercasa	700	1.000	842	+
Popayán, Plaza de mercado del barrio Bolívar	1.000	1.100	1.050	-
Rionegro (Antioquia)	1.000	1.100	1.027	-
San Gil (Santander)	640	680	653	+

Cuadro 3. Mercados mayoristas. Precios de venta de frutas frescas (continuación)
2018 (8 al 14 de diciembre)

Productos y mercados	Pesos por kilogramo			
	Mínimo	Máximo	Medio	Tendencia
Banano criollo (continuación)				
Santa Bárbara (Antioquia)	500	600	575	=
Santa Marta (Magdalena)	529	588	584	++
Socorro (Santander)	600	720	653	+
Sogamoso (Boyacá)	1.150	1.200	1.167	+
Sonsón (Antioquia)	500	750	588	-
Tuluá (Valle del Cauca)	700	800	788	=
Tunja, Complejo de Servicios del Sur	1.350	1.500	1.417	-
Banano Urabá				
Arauca (Arauca)	1.333	1.500	1.426	+
Barranquilla, Barranquillita	720	720	720	-
Bogotá D. C., Corabastos	1.100	1.150	1.132	-
Bucaramanga, Centroabastos	1.100	1.250	1.138	-
Chiquinquirá (Boyacá)	1.200	1.250	1.225	-
Duitama (Boyacá)	1.000	1.000	1.000	=
Medellín, Central Mayorista de Antioquia	1.000	1.200	1.107	-
Medellín, Plaza Minorista José María Villa	1.000	1.000	1.000	+
Montería, Mercado del Sur	750	850	797	+
Pamplona (Norte de Santander)	1.300	1.350	1.325	=
Sincelejo, Nuevo Mercado	545	680	635	=
Sogamoso (Boyacá)	1.000	1.100	1.044	+
Tunja, Complejo de Servicios del Sur	1.400	1.450	1.417	+
Valledupar, Mercabastos	425	500	479	-
Villavicencio, CAV	720	960	835	-
Borojó				
Bogotá D. C., Corabastos	2.500	3.000	2.892	-
Bucaramanga, Centroabastos	4.000	4.000	4.000	=
Cúcuta, Cenabastos	4.000	5.000	4.333	-
Medellín, Central Mayorista de Antioquia	2.500	2.800	2.545	-
Pamplona (Norte de Santander)	8.000	8.000	8.000	-
Villavicencio, CAV	4.000	5.000	4.417	-
Breva				
Armenia, Mercar	5.040	5.600	5.320	-
Bucaramanga, Centroabastos	1.600	1.800	1.667	-
Ibagué, Plaza La 21	1.600	2.000	1.923	-
Medellín, Central Mayorista de Antioquia	2.500	3.000	2.800	++
Ciruela importada				
Bogotá D. C., Corabastos	9.667	10.000	9.824	+
Bucaramanga, Centroabastos	7.727	7.727	7.727	=
Cúcuta, Cenabastos	10.000	12.000	10.167	+
Medellín, Central Mayorista de Antioquia	8.750	10.625	9.823	-
Neiva, Surabastos	10.778	11.333	11.287	+

Productos y mercados	Pesos por kilogramo			
	Mínimo	Máximo	Medio	Tendencia
Ciruela importada (continuación)				
Valledupar, Mercado Nuevo	8.750	9.000	8.875	=
Ciruela roja				
Bogotá D. C., Corabastos	1.600	1.880	1.736	+++
Bucaramanga, Centroabastos	1.400	1.400	1.400	-
Cúcuta, Cenabastos	2.000	2.500	2.052	-
Medellín, Central Mayorista de Antioquia	2.000	2.000	2.000	-
Neiva, Surabastos	1.400	1.920	1.659	+
Pamplona (Norte de Santander)	2.000	2.000	2.000	=
San Gil (Santander)	1.600	1.800	1.693	-
Socorro (Santander)	2.100	2.400	2.250	+
Tunja, Complejo de Servicios del Sur	1.200	1.440	1.356	+
Coco				
Armenia, Mercar	2.267	2.400	2.333	+
Barranquilla, Barranquillita	2.600	2.700	2.633	+
Bogotá D. C., Corabastos	3.000	3.167	3.023	+
Bucaramanga, Centroabastos	4.333	4.333	4.333	=
Cali, Cavasa	1.818	1.818	1.818	=
Cali, Santa Helena	1.083	1.167	1.125	+
Cartagena, Bazurto	2.800	3.050	2.962	+
Cartago (Valle del Cauca)	2.000	2.133	2.067	+
La Unión (Nariño)	1.389	1.389	1.389	n.d.
Manizales, Centro Galerías	2.581	3.097	2.871	+
Medellín, Central Mayorista de Antioquia	3.654	5.500	4.676	+
Montería, Mercado del Sur	3.200	3.400	3.289	+
Palmira (Valle del Cauca)	1.667	1.667	1.667	=
Pereira, La 41	2.400	2.400	2.400	++
Pereira, Mercasa	2.267	2.333	2.289	++
Sincelejo, Nuevo Mercado	2.320	2.320	2.320	=
Valledupar, Mercado Nuevo	2.500	2.500	2.500	=
Curuba				
Arauca (Arauca)	2.000	3.750	2.882	n.d.
Armenia, Mercar	1.600	1.700	1.667	-
Barranquilla, Barranquillita	1.440	2.080	1.747	+
Bogotá D. C., Corabastos	1.227	1.500	1.341	+
Bucaramanga, Centroabastos	600	760	660	-
Buenaventura (Valle del Cauca)	3.000	3.000	3.000	=
Cali, Cavasa	1.500	1.750	1.635	+
Cartagena, Bazurto	2.000	2.240	2.100	+
Cartago (Valle del Cauca)	2.400	2.500	2.450	-
Chiquinquirá (Boyacá)	682	773	727	-
Cúcuta, Cenabastos	833	1.167	952	-
Ibagué, Plaza La 21	1.000	1.200	1.058	+
Ipiales (Nariño), Ipiales somos todos	1.000	1.167	1.035	-
Manizales, Centro Galerías	1.300	1.700	1.500	-

Cuadro 3. Mercados mayoristas. Precios de venta de frutas frescas (continuación)
2018 (8 al 14 de diciembre)

Productos y mercados	Pesos por kilogramo				Tendencia	Productos y mercados	Pesos por kilogramo				Tendencia
	Mínimo	Máximo	Medio				Mínimo	Máximo	Medio		
Curuba (continuación)						Fresa (continuación)					
Medellín, Central Mayorista de Antioquia	1.200	1.300	1.210		-	Medellín, Plaza Minorista José María Villa	7.000	7.000	7.000		++
Neiva, Surabastos	1.000	1.600	1.229		-	Montería, Mercado del Sur	3.600	4.000	3.933		-
Pamplona (Norte de Santander)	333	417	389		-	Neiva, Surabastos	3.750	4.375	4.111		+
Pereira, Mercasa	1.500	2.300	1.867		n.d.	Pamplona (Norte de Santander)	2.500	3.000	2.750		=
San Gil (Santander)	1.280	1.480	1.393		++	Pasto, El Potrerillo	4.000	5.000	4.500		=
Socorro (Santander)	1.120	1.280	1.200		-	Pereira, Mercasa	4.000	4.200	4.133		=
Sogamoso (Boyacá)	1.136	1.364	1.288		n.d.	San Gil (Santander)	4.800	5.000	4.867		++
Sonsón (Antioquia)	800	800	800		+	San Vicente (Antioquia)	4.800	5.200	5.000		+
Tunja, Complejo de Servicios del Sur	773	1.136	927		-	Sincelejo, Nuevo Mercado	3.600	4.000	3.689		+
Valledupar, Mercabastos	1.400	1.600	1.500		-	Socorro (Santander)	4.400	4.800	4.583		+
Villavicencio, CAV	1.200	1.400	1.287		-	Sogamoso (Boyacá)	4.000	4.000	4.000		=
						Tunja, Complejo de Servicios del Sur	3.600	4.000	3.778		+
						Villavicencio, CAV	4.000	5.000	4.510		-
						Yopal (Casanare)	4.125	4.375	4.250		+
Durazno importado						Granadilla					
Medellín, Central Mayorista de Antioquia	11.111	11.111	11.111		+	Arauca (Arauca)	4.167	5.417	4.792		-
Neiva, Surabastos	11.250	11.250	11.250		=	Armenia, Mercar	2.400	2.667	2.489		-
Valledupar, Mercado Nuevo	8.750	9.000	8.875		=	Bogotá D. C., Corabastos	3.667	4.333	3.944		+
						Bucaramanga, Centroabastos	3.929	4.500	4.232		+
						Cali, Cavasa	2.667	3.000	2.924		-
						Cartagena, Bazarro	2.846	3.231	3.013		+
						Cartago (Valle del Cauca)	3.000	3.333	3.167		-
						Chiquinquirá (Boyacá)	3.333	4.000	3.667		+
						Cúcuta, Cenabastos	3.214	3.929	3.705		+++
						Duitama (Boyacá)	3.333	3.333	3.333		-
						Florencia (Caquetá)	3.000	3.200	3.100		+++
						Ibagué, Plaza La 21	2.000	2.333	2.208		-
						La Unión (Nariño)	1.333	1.333	1.333		n.d.
						Medellín, Central Mayorista de Antioquia	2.692	4.000	3.346		-
						Montería, Mercado del Sur	2.000	2.333	2.222		-
						Neiva, Surabastos	3.000	3.000	3.000		-
						Palmira (Valle del Cauca)	3.333	3.667	3.447		-
						Pasto, El Potrerillo	2.200	2.667	2.385		++
						Pereira, La 41	2.667	3.333	3.000		n.d.
						Pereira, Mercasa	4.000	4.000	4.000		+++
						Popayán, Plaza de mercado del barrio Bolívar	2.533	2.667	2.600		-
						Rionegro (Antioquia)	4.231	5.154	4.819		++
						San Gil (Santander)	3.929	4.286	4.143		++
						Sincelejo, Nuevo Mercado	4.833	5.000	4.972		-
						Socorro (Santander)	3.214	4.286	3.655		++
						Sogamoso (Boyacá)	3.667	4.667	4.200		+++
						Tuluá (Valle del Cauca)	3.000	3.333	3.222		+
						Tunja, Complejo de Servicios del Sur	1.800	3.333	2.444		-
						Ubaté (Cundinamarca)	4.000	4.000	4.000		-
						Villavicencio, CAV	3.333	4.000	3.847		+
						Yopal (Casanare)	4.333	4.667	4.500		=

Cuadro 3. Mercados mayoristas. Precios de venta de frutas frescas (continuación)
2018 (8 al 14 de diciembre)

Productos y mercados	Pesos por kilogramo				Tendencia	Productos y mercados	Pesos por kilogramo				Tendencia
	Mínimo	Máximo	Medio				Mínimo	Máximo	Medio		
Guanábana						Guayaba manzana					
Armenia, Mercar	2.800	3.300	3.133		+	Cartago (Valle del Cauca)	1.500	1.600	1.550		=
Bogotá D. C., Corabastos	3.000	3.500	3.347		-	Manizales, Centro Galerías	2.000	2.500	2.175		-
Bucaramanga, Centroabastos	2.000	2.600	2.400		-	Medellín, Central Mayorista de Antioquia	2.000	2.500	2.127		-
Cali, Cavasa	2.500	2.600	2.542		-	Rionegro (Antioquia)	2.400	2.700	2.545		+
Cartago (Valle del Cauca)	2.600	2.800	2.700		+	Guayaba pera					
Chiquinquirá (Boyacá)	1.300	1.500	1.367		-	Arauca (Arauca)	1.273	2.500	1.803		n.d.
Cúcuta, Cenabastos	2.500	3.000	2.898		-	Armenia, Mercar	1.100	1.200	1.156		-
Duitama (Boyacá)	2.700	3.000	2.850		-	Barranquilla, Barranquillita	2.000	2.400	2.208		++
Ibagué, Plaza La 21	2.200	2.500	2.417		+	Barranquilla, Granabastos	1.800	2.000	1.908		+
Ipiales (Nariño), Ipiales somos todos	2.240	2.400	2.382		-	Bogotá D. C., Corabastos	1.786	2.286	2.095		++
La Unión (Nariño)	3.500	3.500	3.500		n.d.	Bucaramanga, Centroabastos	1.000	1.200	1.165		+
Manizales, Centro Galerías	2.300	2.500	2.375		-	Buenaventura (Valle del Cauca)	1.400	2.000	1.733		-
Medellín, Central Mayorista de Antioquia	2.200	2.500	2.320		+	Cali, Cavasa	1.200	1.300	1.242		-
Medellín, Plaza Minorista José María Villa	2.400	2.700	2.540		-	Cali, Santa Helena	1.100	1.300	1.217		-
Pamplona (Norte de Santander)	2.500	3.000	2.750		-	Cartagena, Bazurto	1.900	2.000	1.975		=
Pasto, El Potrerillo	3.500	3.500	3.500		=	Cartago (Valle del Cauca)	1.200	1.500	1.317		-
Pereira, La 41	2.500	2.800	2.700		+	Chiquinquirá (Boyacá)	1.200	1.500	1.300		++
Pereira, Mercasa	2.200	2.500	2.308		++	Cúcuta, Cenabastos	1.591	1.818	1.754		-
Popayán, Plaza de mercado del barrio Bolívar	2.600	2.800	2.713		-	Duitama (Boyacá)	1.300	1.300	1.300		+
San Gil (Santander)	2.800	3.000	2.900		-	Ibagué, Plaza La 21	1.000	1.600	1.267		+
Santa Bárbara (Antioquia)	900	1.100	988		-	Ipiales (Nariño), Ipiales somos todos	1.600	1.700	1.642		+
Socorro (Santander)	3.400	3.600	3.508		+	La Ceja (Antioquia)	1.000	1.200	1.033		-
Sogamoso (Boyacá)	2.800	3.000	2.900		+	La Unión (Nariño)	1.250	1.250	1.250		n.d.
Tunja, Complejo de Servicios del Sur	2.500	3.000	2.556		+	Manizales, Centro Galerías	1.000	1.200	1.117		=
Valledupar, Mercabastos	2.600	3.000	2.800		-	Medellín, Central Mayorista de Antioquia	1.000	1.000	1.000		-
Villavicencio, CAV	3.000	3.500	3.313		-	Medellín, Plaza Minorista José María Villa	1.000	1.300	1.155		+
Guayaba agría						Neiva, Surabastos	1.200	2.000	1.690		+++
Armenia, Mercar	2.000	2.200	2.100		+	Palmira (Valle del Cauca)	1.200	1.300	1.238		+
Cartago (Valle del Cauca)	1.800	2.000	1.925		-	Pamplona (Norte de Santander)	1.364	1.591	1.553		++
Manizales, Centro Galerías	2.000	3.000	2.504		+	Pasto, El Potrerillo	1.100	1.500	1.361		+
Montería, Mercado del Sur	1.200	1.400	1.300		+++	Pereira, La 41	1.200	1.300	1.233		=
Pereira, La 41	2.000	2.300	2.183		+	Pereira, Mercasa	1.000	1.500	1.250		+
Pereira, Mercasa	1.500	2.000	1.810		-	Popayán, Plaza de mercado del barrio Bolívar	1.400	1.500	1.475		+
Sincelejo, Nuevo Mercado	1.600	2.000	1.700		++	Rionegro (Antioquia)	1.400	1.500	1.472		-
Guayaba Atlántico						San Gil (Santander)	1.600	1.680	1.627		++
Barranquilla, Barranquillita	1.400	1.600	1.462		+	Socorro (Santander)	2.000	2.300	2.167		=
Guayaba común						Sogamoso (Boyacá)	1.300	1.500	1.417		+++
Barranquilla, Barranquillita	1.720	1.800	1.773		++	Tuluá (Valle del Cauca)	1.100	1.200	1.150		-
Cartagena, Bazurto	1.480	1.720	1.597		+	Tunja, Complejo de Servicios del Sur	1.200	1.300	1.267		+
Chiquinquirá (Boyacá)	545	727	667		-	Túquerres (Nariño)	1.600	1.700	1.652		+
Cúcuta, Cenabastos	1.167	1.333	1.236		-	Ubaté (Cundinamarca)	1.500	1.500	1.500		-
Sincelejo, Nuevo Mercado	1.500	1.500	1.500		-	Villavicencio, CAV	1.400	1.700	1.596		+++
Valledupar, Mercabastos	1.600	2.000	1.794		++	Guayaba pera valluna					
						Medellín, Central Mayorista de Antioquia	1.400	1.700	1.578		+

Cuadro 3. Mercados mayoristas. Precios de venta de frutas frescas (continuación)
2018 (8 al 14 de diciembre)

Productos y mercados	Pesos por kilogramo			
	Mínimo	Máximo	Medio	Tendencia
Gulupa				
Bogotá D. C., Corabastos	1.267	1.467	1.333	++
Ibagué, Plaza La 21	960	1.200	1.133	-
Medellín, Central Mayorista de Antioquia	900	1.200	1.150	-
Neiva, Surabastos	1.440	1.760	1.613	+
Peñol (Antioquia)	850	1.000	935	++
Sonsón (Antioquia)	600	700	650	=
Higo				
Bogotá D. C., Corabastos	3.800	4.500	3.997	+
Medellín, Central Mayorista de Antioquia	2.500	2.500	2.500	-
Sonsón (Antioquia)	1.000	1.000	1.000	=
Kiwi				
Bogotá D. C., Corabastos	5.500	8.000	5.994	+
Bucaramanga, Centroabastos	6.200	6.500	6.463	+
Cali, Cavasa	6.000	7.000	6.354	+
Cali, Santa Helena	5.300	5.800	5.500	+
Chiquinquirá (Boyacá)	6.000	7.000	6.667	+
Cúcuta, Cenabastos	7.500	8.000	7.958	+
Duitama (Boyacá)	6.500	6.500	6.500	+
Ibagué, Plaza La 21	6.000	7.000	6.333	+
La Unión (Nariño)	5.000	5.500	5.250	n.d.
Manizales, Centro Galerías	5.500	7.000	6.313	+
Medellín, Central Mayorista de Antioquia	6.000	7.500	6.622	++
Neiva, Surabastos	6.500	7.300	6.906	+
Pamplona (Norte de Santander)	10.000	12.000	11.000	+++
Pasto, El Potrerillo	6.111	7.222	6.574	+
Pereira, La 41	6.000	8.000	7.000	+++
Pereira, Mercasa	5.000	6.200	5.750	+
Popayán, Plaza de mercado del barrio Bolívar	6.000	6.300	6.113	-
San Gil (Santander)	7.000	8.000	7.667	+
Socorro (Santander)	6.000	8.000	7.167	+
Sogamoso (Boyacá)	7.000	8.000	7.500	+
Tuluá (Valle del Cauca)	6.300	6.800	6.550	++
Tunja, Complejo de Servicios del Sur	6.000	6.100	6.033	+
Villavicencio, CAV	6.500	7.500	6.604	+
Limón común				
Armenia, Mercar	1.800	2.000	1.867	-
Barranquilla, Barranquillita	1.429	1.429	1.429	n.d.
Bogotá D. C., Corabastos	857	1.071	961	-
Bucaramanga, Centroabastos	1.400	1.600	1.480	+
Bucaramanga, Mercados del centro	1.400	1.400	1.400	=
Cali, Cavasa	1.167	1.333	1.241	-
Cali, Santa Helena	1.167	1.333	1.250	-
Cartagena, Bazurto	1.114	1.171	1.145	-
Cartago (Valle del Cauca)	1.800	2.000	1.933	=

Productos y mercados	Pesos por kilogramo			
	Mínimo	Máximo	Medio	Tendencia
Limón común (continuación)				
Chiquinquirá (Boyacá)	1.429	1.714	1.571	-
Cúcuta, Cenabastos	1.000	1.200	1.077	--
Cúcuta, La Nueva Sexta	833	1.083	896	--
Florencia (Caquetá)	1.600	1.600	1.600	=
Ibagué, Plaza La 21	714	1.000	857	-
Ipiales (Nariño), Ipiales somos todos	1.250	1.500	1.333	++
La Unión (Nariño)	1.000	1.167	1.083	n.d.
Medellín, Central Mayorista de Antioquia	857	1.100	952	-
Medellín, Plaza Minorista José María Villa	1.300	1.400	1.325	-
Montería, Mercado del Sur	1.143	1.429	1.272	-
Neiva, Surabastos	800	960	887	-
Pamplona (Norte de Santander)	2.000	2.000	2.000	=
Pasto, El Potrerillo	1.000	1.250	1.146	=
Pereira, Mercasa	1.800	2.200	1.983	+
Rionegro (Antioquia)	1.900	2.000	1.966	-
San Gil (Santander)	1.400	1.600	1.540	+
Sincelejo, Nuevo Mercado	1.143	1.429	1.246	-
Socorro (Santander)	1.280	1.800	1.527	-
Valledupar, Mercabastos	1.762	1.982	1.946	-
Valledupar, Mercado Nuevo	2.000	2.000	2.000	=
Villavicencio, CAV	1.000	1.600	1.288	--
Limón común Ciénaga				
Barranquilla, Barranquillita	1.500	2.250	1.798	-
Santa Marta (Magdalena)	1.600	1.600	1.600	--
Valledupar, Mercado Nuevo	2.000	2.000	2.000	+
Limón común valluno				
Buenaventura (Valle del Cauca)	2.000	2.500	2.167	-
Palmira (Valle del Cauca)	833	1.500	1.167	+++
Tuluá (Valle del Cauca)	1.000	1.167	1.083	-
Limón mandarino				
Armenia, Mercar	1.000	1.100	1.033	+
Ibagué, Plaza La 21	600	750	700	+
La Ceja (Antioquia)	400	700	508	--
Medellín, Central Mayorista de Antioquia	700	1.000	785	--
Medellín, Plaza Minorista José María Villa	900	1.000	965	+
Peñol (Antioquia)	600	850	703	++
Pereira, Mercasa	1.000	1.500	1.258	+++
Santa Bárbara (Antioquia)	300	600	438	-
Villavicencio, CAV	1.000	1.200	1.148	+++
Yopal (Casanare)	600	750	675	-
Limón Tahití				
Armenia, Mercar	1.100	1.200	1.189	-

BOLETÍN SEMANAL PRECIOS MAYORISTAS

Cuadro 3. Mercados mayoristas. Precios de venta de frutas frescas (continuación)
2018 (8 al 14 de diciembre)

Productos y mercados	Pesos por kilogramo			
	Mínimo	Máximo	Medio	Tendencia
Limón Tahiti (continuación)				
Barranquilla, Barranquillita	1.667	1.875	1.736	=
Bogotá D. C., Corabastos	1.286	1.571	1.417	-
Bucaramanga, Centroabastos	1.120	1.280	1.200	-
Bucaramanga, Mercados del centro	1.200	1.200	1.200	=
Cali, Cavasa	900	1.000	983	-
Cali, Santa Helena	1.000	1.300	1.117	-
Cartagena, Bazurto	1.880	2.000	1.950	-
Cartago (Valle del Cauca)	900	1.000	967	-
Chiquinquirá (Boyacá)	1.364	1.636	1.485	-
Cúcuta, Cenabastos	909	1.364	1.250	-
Duitama (Boyacá)	1.227	1.364	1.318	-
Manizales, Centro Galerías	1.000	1.200	1.144	+++
Medellín, Central Mayorista de Antioquia	1.200	1.500	1.355	-
Medellín, Plaza Minorista José María Villa	1.100	1.500	1.250	+
Neiva, Surabastos	800	960	912	+
Palmira (Valle del Cauca)	1.000	1.200	1.050	-
Pamplona (Norte de Santander)	1.250	1.458	1.354	-
Pasto, El Potrerillo	400	800	610	-
Pereira, La 41	1.200	1.500	1.342	+
Pereira, Mercasa	1.200	1.500	1.333	+
Rionegro (Antioquia)	1.500	1.700	1.567	+
San Gil (Santander)	1.120	1.600	1.333	-
Santa Bárbara (Antioquia)	700	900	800	+
Socorro (Santander)	1.000	1.480	1.227	-
Sogamoso (Boyacá)	1.364	1.591	1.489	-
Tuluá (Valle del Cauca)	1.000	1.200	1.117	+
Tunja, Complejo de Servicios del Sur	1.364	1.591	1.482	-
Ubaté (Cundinamarca)	1.136	1.364	1.250	-
Villavicencio, CAV	1.000	1.200	1.120	-
Lulo				
Arauca (Arauca)	3.500	4.500	4.042	-
Armenia, Mercar	2.500	2.800	2.644	-
Barranquilla, Barranquillita	3.300	3.400	3.325	-
Barranquilla, Granabastos	3.600	4.000	3.822	-
Bogotá D. C., Corabastos	3.200	3.800	3.525	+
Bucaramanga, Centroabastos	3.000	3.120	3.015	-
Buenaventura (Valle del Cauca)	3.000	4.000	3.417	+
Cali, Cavasa	2.500	2.800	2.673	-
Cali, Santa Helena	2.700	2.900	2.783	++
Cartagena, Bazurto	3.200	3.400	3.258	-
Cartago (Valle del Cauca)	2.400	2.600	2.533	-
Chiquinquirá (Boyacá)	2.826	3.043	2.862	-
Cúcuta, Cenabastos	3.500	4.000	3.775	-
Duitama (Boyacá)	3.261	3.261	3.261	=
Florencia (Caquetá)	2.800	2.800	2.800	=
Ibagué, Plaza La 21	2.000	2.800	2.455	-
Ipiales (Nariño), Ipiales somos todos	2.000	2.000	2.000	=
Lulo (continuación)				
La Unión (Nariño)	1.333	1.500	1.417	n.d.
Manizales, Centro Galerías	2.300	2.700	2.525	+
Medellín, Central Mayorista de Antioquia	2.200	2.500	2.445	-
Medellín, Plaza Minorista José María Villa	2.200	3.000	2.700	-
Montería, Mercado del Sur	3.000	3.500	3.304	-
Neiva, Surabastos	2.600	3.000	2.867	+
Palmira (Valle del Cauca)	2.800	2.800	2.800	+
Pamplona (Norte de Santander)	2.000	2.500	2.250	-
Pasto, El Potrerillo	1.739	1.957	1.836	+
Pereira, La 41	2.300	2.600	2.400	+
Pereira, Mercasa	2.000	2.800	2.467	+
Popayán, Plaza de mercado del barrio Bolívar	2.320	2.400	2.390	-
Santa Marta (Magdalena)	3.600	3.800	3.700	-
Sincelejo, Nuevo Mercado	3.000	3.200	3.033	-
Socorro (Santander)	2.880	3.000	2.960	-
Sogamoso (Boyacá)	3.043	3.261	3.152	+
Tuluá (Valle del Cauca)	2.400	2.500	2.450	-
Tunja, Complejo de Servicios del Sur	3.261	3.478	3.399	+
Valledupar, Mercabastos	3.200	3.600	3.400	-
Valledupar, Mercado Nuevo	2.600	2.800	2.700	-
Villavicencio, CAV	3.000	3.200	3.133	-
Yopal (Casanare)	3.250	5.000	4.063	+
Mandarina arrayana				
Bogotá D. C., Corabastos	1.136	1.818	1.429	-
Buenaventura (Valle del Cauca)	1.500	2.000	1.700	-
Cali, Cavasa	1.400	1.500	1.477	=
Cali, Santa Helena	1.100	1.200	1.150	-
Chiquinquirá (Boyacá)	909	1.136	947	-
Duitama (Boyacá)	909	909	909	-
Florencia (Caquetá)	1.400	1.400	1.400	-
Ibagué, Plaza La 21	880	1.080	980	+
La Unión (Nariño)	1.250	1.500	1.375	n.d.
Neiva, Surabastos	1.136	1.545	1.323	-
Pasto, El Potrerillo	1.000	1.250	1.125	=
Popayán, Plaza de mercado del barrio Bolívar	1.200	1.280	1.215	-
San Gil (Santander)	400	480	453	-
Socorro (Santander)	480	560	533	++
Sogamoso (Boyacá)	1.000	1.136	1.080	+
Tuluá (Valle del Cauca)	1.200	1.300	1.288	-
Tunja, Complejo de Servicios del Sur	864	955	909	-
Ubaté (Cundinamarca)	900	1.000	950	-
Villavicencio, CAV	800	1.000	907	-
Mandarina común				
Arauca (Arauca)	1.136	1.591	1.364	-
Barranquilla, Barranquillita	1.042	1.083	1.052	-

Cuadro 3. Mercados mayoristas. Precios de venta de frutas frescas (continuación)
2018 (8 al 14 de diciembre)

Productos y mercados	Pesos por kilogramo			
	Mínimo	Máximo	Medio	Tendencia
Mandarina común (continuación)				
Bucaramanga, Centroabastos	870	1.087	924	+
Bucaramanga, Mercados del centro	800	800	800	++
Cartagena, Bazaruto	1.727	1.909	1.826	-
Cúcuta, Cenabastos	600	1.000	813	-
Cúcuta, La Nueva Sexta	720	800	770	+
Ipiales (Nariño), Ipiales somos todos	1.120	1.200	1.193	+
Montería, Mercado del Sur	800	1.120	860	-
Pamplona (Norte de Santander)	800	1.000	900	-
San Gil (Santander)	480	600	560	-
Santa Bárbara (Antioquia)	400	500	452	=
Santa Marta (Magdalena)	1.250	1.250	1.250	+
Sincelejo, Nuevo Mercado	1.200	1.280	1.249	-
Socorro (Santander)	480	560	507	-
Sogamoso (Boyacá)	1.000	1.136	1.074	-
Tunja, Complejo de Servicios del Sur	864	909	899	-
Túquerres (Nariño)	1.400	1.650	1.542	+++
Valledupar, Mercabastos	1.000	1.000	1.000	=
Mandarina Oneco				
Armenia, Mercar	900	1.100	967	-
Armenia, Retiro	600	800	703	++
Cali, Cavasa	1.500	1.500	1.500	=
Cali, Santa Helena	1.100	1.250	1.175	-
Cartago (Valle del Cauca)	1.200	1.400	1.300	+
Manizales, Centro Galerías	1.000	1.400	1.213	++
Medellín, Central Mayorista de Antioquia	1.000	1.000	1.000	-
Medellín, Plaza Minorista José María Villa	1.000	1.200	1.120	+
Pereira, Mercasa	800	1.300	1.058	++
Rionegro (Antioquia)	1.500	1.700	1.597	+
Santa Bárbara (Antioquia)	300	500	417	-
Mango común				
Cali, Cavasa	1.000	1.120	1.068	-
Cartago (Valle del Cauca)	1.700	1.700	1.700	++
Ibagué, Plaza La 21	600	640	613	-
Manizales, Centro Galerías	1.800	1.800	1.800	=
Medellín, Central Mayorista de Antioquia	1.000	1.200	1.027	-
Medellín, Plaza Minorista José María Villa	1.000	1.000	1.000	-
Neiva, Surabastos	800	800	800	+
Pereira, La 41	1.000	1.200	1.100	+
Pereira, Mercasa	1.100	1.200	1.175	+
Santa Bárbara (Antioquia)	400	600	542	-
Tunja, Complejo de Servicios del Sur	864	909	904	-
Mango de azúcar				
Barranquilla, Barranquillita	1.520	2.000	1.840	+++

Productos y mercados	Pesos por kilogramo			
	Mínimo	Máximo	Medio	Tendencia
Mango de azúcar (continuación)				
La Unión (Nariño)	1.400	1.400	1.400	n.d.
Medellín, Central Mayorista de Antioquia	1.800	2.000	1.947	+
Medellín, Plaza Minorista José María Villa	1.300	1.300	1.300	=
Villavicencio, CAV	2.400	3.000	2.692	+
Mango manzano				
Armenia, Mercar	900	1.000	911	+
Buenaventura (Valle del Cauca)	1.200	1.500	1.417	-
Duitama (Boyacá)	1.136	1.136	1.136	--
Florencia (Caquetá)	1.200	1.280	1.240	-
Manizales, Centro Galerías	1.500	2.000	1.767	=
Medellín, Central Mayorista de Antioquia	1.000	1.000	1.000	=
Pereira, La 41	1.000	1.300	1.188	+
Pereira, Mercasa	1.100	1.300	1.217	+
Tunja, Complejo de Servicios del Sur	1.136	1.364	1.253	+
Mango reina				
Armenia, Mercar	700	800	750	+
Tunja, Complejo de Servicios del Sur	909	1.136	1.000	+
Mango Tommy				
Arauca (Arauca)	1.591	2.045	1.864	n.d.
Armenia, Mercar	800	900	856	=
Barranquilla, Barranquillita	1.400	1.800	1.582	+
Bogotá D. C., Corabastos	1.364	1.727	1.572	-
Bucaramanga, Centroabastos	1.200	1.400	1.225	-
Bucaramanga, Mercados del centro	1.200	1.280	1.253	=
Cali, Cavasa	1.400	1.520	1.414	+
Cali, Santa Helena	1.200	1.400	1.293	-
Cartagena, Bazaruto	1.680	1.760	1.707	=
Cartago (Valle del Cauca)	1.083	1.250	1.146	+
Chiquinquirá (Boyacá)	1.136	1.364	1.222	-
Cúcuta, Cenabastos	1.400	1.680	1.503	-
Duitama (Boyacá)	1.273	1.273	1.273	-
Ibagué, Plaza La 21	1.200	1.200	1.200	+
Ipiales (Nariño), Ipiales somos todos	960	1.120	1.067	+
La Ceja (Antioquia)	1.000	1.200	1.133	-
La Unión (Nariño)	1.000	1.200	1.100	n.d.
Manizales, Centro Galerías	1.500	2.000	1.767	=
Medellín, Central Mayorista de Antioquia	900	1.100	990	-
Medellín, Plaza Minorista José María Villa	1.000	1.200	1.085	+
Montería, Mercado del Sur	1.000	1.500	1.193	-
Neiva, Surabastos	1.000	1.120	1.057	-
Palmira (Valle del Cauca)	1.320	1.400	1.390	+
Pasto, El Potrerillo	1.000	1.200	1.100	+

Cuadro 3. Mercados mayoristas. Precios de venta de frutas frescas (continuación)
2018 (8 al 14 de diciembre)

Productos y mercados	Pesos por kilogramo			
	Mínimo	Máximo	Medio	Tendencia
Mango Tommy (continuación)				
Pereira, La 41	1.000	1.300	1.200	+
Pereira, Mercasa	1.000	1.200	1.175	+
Popayán, Plaza de mercado del barrio Bolívar	971	1.280	1.107	-
Rionegro (Antioquia)	1.300	1.900	1.628	+
San Gil (Santander)	1.200	1.400	1.333	-
Socorro (Santander)	1.080	1.200	1.120	-
Sogamoso (Boyacá)	1.136	1.364	1.288	-
Tuluá (Valle del Cauca)	914	1.320	1.128	-
Tunja, Complejo de Servicios del Sur	1.000	1.182	1.116	-
Túquerres (Nariño)	1.080	1.200	1.140	++
Villavicencio, CAV	1.000	1.200	1.080	-
Yopal (Casanare)	1.800	2.000	1.900	-
Mango Yulima				
Armenia, Mercar	800	900	822	++
Duitama (Boyacá)	1.136	1.136	1.136	=
Florencia (Caquetá)	1.200	1.280	1.240	-
Medellín, Plaza Minorista José María Villa	1.000	1.200	1.090	+
Pereira, La 41	1.000	1.200	1.083	+
Pereira, Mercasa	900	1.200	1.058	++
Sogamoso (Boyacá)	1.364	1.591	1.439	+
Manzana nacional				
Bogotá D. C., Corabastos	3.500	4.000	3.700	+++
Medellín, Central Mayorista de Antioquia	3.500	3.500	3.500	+
Sogamoso (Boyacá)	2.045	2.500	2.295	+
Tunja, Complejo de Servicios del Sur	1.818	2.045	1.944	-
Manzana roja importada				
Arauca (Arauca)	4.700	5.250	4.958	-
Armenia, Mercar	4.737	4.737	4.737	=
Barranquilla, Barranquillita	4.632	4.842	4.737	=
Bogotá D. C., Corabastos	4.421	4.737	4.604	+
Bucaramanga, Centroabastos	4.150	4.350	4.263	+
Buenaventura (Valle del Cauca)	4.737	5.263	5.088	=
Cali, Cavasa	4.474	4.737	4.660	+
Cali, Santa Helena	4.474	4.632	4.553	+
Cartagena, Bazurto	4.737	4.842	4.784	+
Cartago (Valle del Cauca)	4.526	4.632	4.579	=
Chiquinquirá (Boyacá)	5.263	5.789	5.351	+
Cúcuta, Cenabastos	4.500	5.000	4.771	+
Duitama (Boyacá)	4.474	4.737	4.649	=
Florencia (Caquetá)	4.737	4.737	4.737	+
Ibagué, Plaza La 21	4.474	4.737	4.518	-
Ipiales (Nariño), Ipiales somos todos	4.474	4.632	4.579	-
La Unión (Nariño)	4.737	4.737	4.737	n.d.
Manizales, Centro Galerías	4.737	5.000	4.803	=
Manzana roja importada (continuación)				
Medellín, Central Mayorista de Antioquia	4.474	4.737	4.589	+
Montería, Mercado del Sur	4.474	4.842	4.586	-
Neiva, Surabastos	4.789	5.000	4.851	+
Palmira (Valle del Cauca)	4.474	4.737	4.660	+
Pamplona (Norte de Santander)	4.500	5.000	4.750	-
Pasto, El Potrerillo	4.474	4.737	4.605	=
Pereira, La 41	4.211	4.632	4.456	+
Pereira, Mercasa	4.211	4.474	4.368	=
Popayán, Plaza de mercado del barrio Bolívar	4.053	4.211	4.164	-
Rionegro (Antioquia)	4.474	5.000	4.750	+
San Gil (Santander)	5.000	5.250	5.167	+
Sincelejo, Nuevo Mercado	4.500	4.500	4.500	=
Socorro (Santander)	5.250	5.350	5.283	+
Sogamoso (Boyacá)	5.263	5.263	5.263	=
Tuluá (Valle del Cauca)	4.737	4.842	4.789	=
Tunja, Complejo de Servicios del Sur	4.474	4.737	4.670	+
Túquerres (Nariño)	5.000	5.158	5.070	+
Valledupar, Mercado Nuevo	4.421	5.000	4.746	+
Villavicencio, CAV	4.474	4.737	4.660	+
Yopal (Casanare)	4.737	5.158	4.947	-
Manzana royal gala importada				
Arauca (Arauca)	6.267	7.000	6.833	+
Armenia, Mercar	4.737	4.737	4.737	=
Bogotá D. C., Corabastos	4.474	4.737	4.681	+
Bucaramanga, Centroabastos	4.250	4.500	4.444	+
Cali, Cavasa	4.474	4.737	4.660	+
Cali, Santa Helena	4.474	4.737	4.561	+
Cartago (Valle del Cauca)	4.526	4.684	4.605	-
Chiquinquirá (Boyacá)	5.263	5.526	5.351	-
Cúcuta, Cenabastos	4.750	5.000	4.813	+
Duitama (Boyacá)	5.000	5.000	5.000	+
Florencia (Caquetá)	5.158	5.263	5.211	+
Ibagué, Plaza La 21	4.474	5.000	4.737	=
Ipiales (Nariño), Ipiales somos todos	4.737	4.895	4.848	-
La Ceja (Antioquia)	4.737	4.895	4.816	+
Manizales, Centro Galerías	4.737	5.000	4.895	+
Medellín, Central Mayorista de Antioquia	4.211	4.737	4.461	+
Montería, Mercado del Sur	4.211	5.000	4.591	+
Neiva, Surabastos	4.789	5.000	4.895	+
Palmira (Valle del Cauca)	4.474	4.737	4.660	+
Pamplona (Norte de Santander)	5.000	5.000	5.000	=
Pasto, El Potrerillo	4.737	5.000	4.959	+
Pereira, La 41	4.474	4.737	4.518	-
Pereira, Mercasa	4.211	4.474	4.368	=

Cuadro 3. Mercados mayoristas. Precios de venta de frutas frescas (continuación)
2018 (8 al 14 de diciembre)

Productos y mercados	Pesos por kilogramo			
	Mínimo	Máximo	Medio	Tendencia
Manzana royal gala importada (continuación)				
Popayán, Plaza de mercado del barrio Bolívar	4.737	4.842	4.789	=
Rionegro (Antioquia)	4.737	5.000	4.831	+
San Gil (Santander)	5.000	5.250	5.167	+
Socorro (Santander)	5.250	5.350	5.267	+
Sogamoso (Boyacá)	5.158	5.263	5.228	=
Tuluá (Valle del Cauca)	4.737	4.842	4.789	=
Tunja, Complejo de Servicios del Sur	4.632	5.000	4.865	+
Túquerres (Nariño)	5.000	5.158	5.070	+
Ubaté (Cundinamarca)	4.750	5.100	4.925	+
Valledupar, Mercado Nuevo	4.400	4.750	4.575	=
Villavicencio, CAV	4.474	4.737	4.671	+
Manzana verde importada				
Arauca (Arauca)	6.400	7.333	6.833	-
Armenia, Mercar	5.000	5.000	5.000	=
Barranquilla, Barranquillita	4.737	5.526	5.216	+
Bogotá D. C., Corabastos	4.947	5.526	5.272	+
Bucaramanga, Centroabastos	4.750	5.000	4.900	+
Buenaventura (Valle del Cauca)	5.263	5.263	5.263	=
Cali, Cavasa	4.737	5.000	4.876	+
Cali, Santa Helena	4.474	4.737	4.614	+
Cartagena, Bazaruto	4.842	5.000	4.924	+
Cartago (Valle del Cauca)	4.895	5.263	5.039	+
Chiquinquirá (Boyacá)	5.526	5.789	5.658	+
Cúcuta, Cenabastos	5.000	5.500	5.438	+
Duitama (Boyacá)	5.000	5.263	5.088	-
Florencia (Cauquetá)	5.526	5.789	5.658	+
Ibagué, Plaza La 21	5.000	5.789	5.307	-
Ipiales (Nariño), Ipiales somos todos	4.737	4.895	4.842	-
La Ceja (Antioquia)	4.737	5.263	5.000	++
La Unión (Nariño)	4.737	4.737	4.737	n.d.
Manizales, Centro Galerías	5.263	5.526	5.362	++
Medellín, Central Mayorista de Antioquia	5.000	5.789	5.296	+
Montería, Mercado del Sur	4.474	6.053	5.058	+
Neiva, Surabastos	5.368	5.895	5.579	+
Palmira (Valle del Cauca)	4.474	4.737	4.704	=
Pamplona (Norte de Santander)	5.000	5.000	5.000	=
Pasto, El Potrerillo	4.737	5.000	4.959	+
Pereira, La 41	4.632	5.000	4.781	=
Pereira, Mercasa	4.211	4.737	4.561	-
Popayán, Plaza de mercado del barrio Bolívar	4.737	5.000	4.849	+
Rionegro (Antioquia)	5.000	5.158	5.032	+
San Gil (Santander)	5.250	5.500	5.417	+
Sincelejo, Nuevo Mercado	5.000	5.000	5.000	+
Socorro (Santander)	5.250	5.500	5.417	+
Sogamoso (Boyacá)	5.263	5.789	5.526	+
Tuluá (Valle del Cauca)	5.158	5.684	5.382	+
Manzana verde importada (continuación)				
Tunja, Complejo de Servicios del Sur	4.737	5.263	5.000	+
Túquerres (Nariño)	5.158	5.526	5.355	+
Ubaté (Cundinamarca)	5.000	5.050	5.025	-
Valledupar, Mercado Nuevo	5.263	5.263	5.263	=
Villavicencio, CAV	5.000	5.263	5.143	+
Yopal (Casanare)	5.263	5.789	5.526	+
Maracuyá				
Arauca (Arauca)	2.000	2.500	2.417	+
Armenia, Mercar	1.700	1.800	1.733	-
Bogotá D. C., Corabastos	2.000	2.800	2.357	+
Bucaramanga, Centroabastos	2.000	2.133	2.050	+++
Buenaventura (Valle del Cauca)	2.000	2.200	2.067	=
Cali, Cavasa	1.600	1.800	1.692	-
Cali, Santa Helena	1.800	2.000	1.900	+
Cartago (Valle del Cauca)	1.800	2.000	1.967	-
Chiquinquirá (Boyacá)	2.000	2.300	2.167	+
Cúcuta, Cenabastos	2.500	2.500	2.500	-
Duitama (Boyacá)	2.200	2.200	2.200	-
Ibagué, Plaza La 21	1.600	2.000	1.840	+
La Ceja (Antioquia)	1.500	1.600	1.550	-
Manizales, Centro Galerías	1.800	2.000	1.950	+
Medellín, Plaza Minorista José María Villa	1.700	2.000	1.833	+
Montería, Mercado del Sur	1.000	1.200	1.167	+
Palmira (Valle del Cauca)	1.400	1.500	1.488	-
Pamplona (Norte de Santander)	2.500	3.500	2.917	+
Pasto, El Potrerillo	1.500	1.667	1.574	+
Pereira, La 41	1.800	2.400	2.025	+
Pereira, Mercasa	1.600	2.200	1.983	+
Popayán, Plaza de mercado del barrio Bolívar	1.600	2.200	1.900	-
Rionegro (Antioquia)	2.200	2.400	2.314	+
San Gil (Santander)	1.840	2.560	2.173	++
Santa Bárbara (Antioquia)	1.200	1.300	1.250	-
Socorro (Santander)	1.680	2.240	1.920	+
Sogamoso (Boyacá)	2.000	2.200	2.117	+
Sonsón (Antioquia)	1.600	1.700	1.650	+++
Tuluá (Valle del Cauca)	1.700	2.000	1.775	-
Tunja, Complejo de Servicios del Sur	2.000	2.500	2.306	+
Ubaté (Cundinamarca)	2.300	2.500	2.400	-
Villavicencio, CAV	2.000	2.300	2.096	+
Yopal (Casanare)	1.800	2.000	1.900	++
Maracuyá antioqueño				
Medellín, Central Mayorista de Antioquia	1.400	1.800	1.565	-
Montería, Mercado del Sur	1.300	1.500	1.467	++
Sincelejo, Nuevo Mercado	1.800	1.800	1.800	-

Cuadro 3. Mercados mayoristas. Precios de venta de frutas frescas (continuación)
2018 (8 al 14 de diciembre)

Productos y mercados	Pesos por kilogramo				Tendencia	Productos y mercados	Pesos por kilogramo				Tendencia
	Mínimo	Máximo	Medio				Mínimo	Máximo	Medio		
Maracuyá huilense						Mora de Castilla (continuación)					
Florencia (Caquetá)	1.760	1.920	1.840		++	Buenaventura (Valle del Cauca)	3.400	4.000	3.600		=
Neiva, Surabastos	1.440	1.760	1.596		++	Cali, Cavasa	3.200	3.360	3.213		+++
Maracuyá santandereano						Cali, Santa Helena	2.160	2.800	2.480		++
Barranquilla, Barranquillita	2.333	2.800	2.622		+++	Cartagena, Bazurto	2.400	2.720	2.560		-
Cartagena, Bazurto	2.333	2.433	2.389		-	Cartago (Valle del Cauca)	2.800	3.200	3.000		+
Santa Marta (Magdalena)	2.667	2.667	2.667		++	Chiquinquirá (Boyacá)	1.800	2.000	1.925		+
Valledupar, Mercabastos	2.333	2.667	2.454		+++	Cúcuta, Cenabastos	1.667	2.000	1.809		-
Maracuyá valluno						Duitama (Boyacá)	1.400	1.500	1.467		-
Barranquilla, Barranquillita	2.500	3.000	2.661		+++	Ibagué, Plaza La 21	2.400	3.000	2.725		+
Barranquilla, Granabastos	2.200	2.400	2.236		-	Ipiiales (Nariño), Ipiiales somos todos	1.875	2.250	2.083		++
Cartagena, Bazurto	2.500	2.800	2.600		-	La Unión (Nariño)	1.200	1.600	1.400		n.d.
Melón Cantalup						Manizales, Centro Galerías	2.700	3.000	2.938		-
Arauca (Arauca)	3.200	4.500	3.617		+++	Marinilla (Antioquia)	2.000	2.300	2.100		-
Armenia, Mercar	2.800	3.600	3.333		+++	Medellín, Central Mayorista de Antioquia	1.600	2.600	1.980		-
Barranquilla, Barranquillita	1.500	1.600	1.508		n.d.	Montería, Mercado del Sur	3.000	3.667	3.278		-
Bogotá D. C., Corabastos	1.600	2.000	1.753		-	Neiva, Surabastos	2.000	2.640	2.340		+++
Bucaramanga, Centroabastos	2.000	2.400	2.225		-	Palmira (Valle del Cauca)	2.240	3.200	2.760		++
Cali, Cavasa	1.800	2.000	1.910		+	Pamplona (Norte de Santander)	800	960	907		+++
Cali, Santa Helena	1.700	2.000	1.817		+	Pasto, El Potrerillo	1.875	2.500	2.167		+++
Cartago (Valle del Cauca)	2.000	2.200	2.033		+	Pereira, La 41	2.500	3.500	2.908		+++
Chiquinquirá (Boyacá)	2.045	2.273	2.121		-	Pereira, Mercasa	2.200	2.800	2.456		+
Cúcuta, Cenabastos	1.200	1.800	1.431		-	Popayán, Plaza de mercado del barrio Bolívar	2.800	2.960	2.820		++
Duitama (Boyacá)	1.818	1.909	1.848		-	Rionegro (Antioquia)	2.500	2.800	2.692		-
Ibagué, Plaza La 21	1.300	1.600	1.479		-	San Gil (Santander)	1.600	1.800	1.700		+
Manizales, Centro Galerías	2.000	2.500	2.200		+	San Vicente (Antioquia)	2.000	2.200	2.100		+
Medellín, Central Mayorista de Antioquia	3.300	3.500	3.366		++	Santa Marta (Magdalena)	2.400	2.720	2.576		+
Montería, Mercado del Sur	1.500	1.500	1.500		-	Sincelejo, Nuevo Mercado	3.200	4.600	3.822		-
Neiva, Surabastos	1.600	1.800	1.708		-	Socorro (Santander)	1.900	2.000	1.933		++
Palmira (Valle del Cauca)	1.700	2.000	1.788		+	Sogamoso (Boyacá)	1.600	2.000	1.800		=
Pamplona (Norte de Santander)	2.000	2.500	2.250		=	Tuluá (Valle del Cauca)	2.640	3.200	2.860		n.d.
Pasto, El Potrerillo	2.500	2.500	2.500		=	Tunja, Complejo de Servicios del Sur	1.500	2.000	1.828		-
Pereira, Mercasa	2.500	3.000	2.808		++	Ubaté (Cundinamarca)	2.500	2.500	2.500		n.d.
San Gil (Santander)	1.600	2.200	1.913		-	Valledupar, Mercabastos	2.800	3.000	2.967		+
Santa Marta (Magdalena)	2.000	2.000	2.000		+++	Villavicencio, CAV	3.000	4.000	3.247		+
Socorro (Santander)	1.800	1.880	1.827		-	Yopal (Casanare)	3.500	3.750	3.625		+
Sogamoso (Boyacá)	2.200	2.500	2.333		+	Naranja común					
Tunja, Complejo de Servicios del Sur	1.364	1.591	1.420		-	Arauca (Arauca)	978	1.043	1.022		+
Valledupar, Mercado Nuevo	1.200	1.200	1.200		-	Barranquilla, Barranquillita	520	520	520		+
Villavicencio, CAV	2.000	3.200	2.650		-	Bucaramanga, Mercados del centro	160	160	160		+++
Mora de Castilla						Cartagena, Bazurto	940	960	949		+
Arauca (Arauca)	3.000	3.600	3.267		-	Chiquinquirá (Boyacá)	333	417	369		-
Armenia, Mercar	3.600	4.000	3.800		+	Cúcuta, Cenabastos	400	600	500		+
Barranquilla, Barranquillita	2.080	4.000	2.968		-	Cúcuta, La Nueva Sexta	400	567	484		+
Barranquilla, Granabastos	2.160	3.520	2.740		-	Ibagué, Plaza La 21	384	416	405		-
Bogotá D. C., Corabastos	2.769	3.385	3.062		+	Montería, Mercado del Sur	280	400	390		-
Bucaramanga, Centroabastos	1.600	2.200	1.910		+	Pamplona (Norte de Santander)	300	400	377		-
						San Gil (Santander)	440	480	467		+

Cuadro 3. Mercados mayoristas. Precios de venta de frutas frescas (continuación)
2018 (8 al 14 de diciembre)

Productos y mercados	Pesos por kilogramo			
	Mínimo	Máximo	Medio	Tendencia
Naranja común (continuación)				
Santa Bárbara (Antioquia)	400	500	441	-
Santa Marta (Magdalena)	600	600	600	-
Socorro (Santander)	360	400	387	+++
Sonsón (Antioquia)	500	600	550	=
Ubaté (Cundinamarca)	520	520	520	-
Valledupar, Mercado Nuevo	400	400	400	=
Naranja Sweet				
Armenia, Mercar	500	520	507	-
Armenia, Retiro	460	500	482	+
Bogotá D. C., Corabastos	1.000	1.050	1.006	-
Cali, Cavasa	600	700	659	-
Cali, Santa Helena	600	680	637	-
Cartago (Valle del Cauca)	700	800	743	++
Ibagué, Plaza La 21	700	800	753	++
Neiva, Surabastos	650	800	710	++
Pasto, El Potrerillo	700	800	750	=
Pereira, La 41	700	800	767	-
Pereira, Mercasa	500	800	608	+
Popayán, Plaza de mercado del barrio Bolívar	600	640	615	+
Tuluá (Valle del Cauca)	640	700	675	+
Naranja Valencia				
Armenia, Retiro	400	400	400	++
Barranquilla, Barranquillita	1.040	1.040	1.040	+
Bogotá D. C., Corabastos	1.000	1.100	1.014	-
Bucaramanga, Centroabastos	480	480	480	=
Bucaramanga, Mercados del centro	400	480	453	++
Buenaventura (Valle del Cauca)	1.000	1.080	1.040	-
Cartagena, Bazarro	1.050	1.070	1.059	+
Cartago (Valle del Cauca)	600	700	617	++
Cúcuta, Cenabastos	800	900	853	+
Duitama (Boyacá)	1.000	1.000	1.000	-
Florencia (Caquetá)	860	900	880	+
Ipiales (Nariño), Ipiales somos todos	700	800	756	+
La Ceja (Antioquia)	1.000	1.000	1.000	=
Manizales, Centro Galerías	500	700	617	=
Medellín, Central Mayorista de Antioquia	800	900	852	-
Medellín, Plaza Minorista José María Villa	700	900	810	-
Montería, Mercado del Sur	600	700	677	-
Pasto, El Potrerillo	700	800	750	=
Pereira, Mercasa	500	800	592	+
Rionegro (Antioquia)	1.100	1.200	1.164	+
Santa Marta (Magdalena)	800	800	800	+
Sincelejo, Nuevo Mercado	740	800	780	+
Sogamoso (Boyacá)	1.160	1.200	1.187	+
Tunja, Complejo de Servicios del Sur	600	700	650	-
Naranja Valencia (continuación)				
Túquerres (Nariño)	750	825	788	+
Valledupar, Mercabastos	682	909	771	+
Valledupar, Mercado Nuevo	640	760	687	-
Villavicencio, CAV	400	560	488	-
Yopal (Casanare)	600	700	650	-
Papaya hawaiana				
Medellín, Central Mayorista de Antioquia	1.429	1.429	1.429	=
Medellín, Plaza Minorista José María Villa	1.000	1.000	1.000	=
Papaya Maradol				
Arauca (Arauca)	1.800	2.200	2.000	+
Armenia, Mercar	700	900	811	=
Bogotá D. C., Corabastos	1.778	2.000	1.919	+
Bucaramanga, Centroabastos	1.300	1.400	1.350	=
Buenaventura (Valle del Cauca)	1.400	1.600	1.467	-
Cali, Cavasa	1.000	1.500	1.231	++
Cali, Santa Helena	1.000	1.100	1.067	+
Cartagena, Bazarro	1.625	1.875	1.813	=
Cartago (Valle del Cauca)	900	1.200	1.050	-
Chiquinquirá (Boyacá)	1.389	1.556	1.444	+
Cúcuta, Cenabastos	1.200	1.500	1.283	-
Duitama (Boyacá)	1.389	1.500	1.444	-
Ibagué, Plaza La 21	800	1.200	1.000	-
Ipiales (Nariño), Ipiales somos todos	1.600	2.000	1.758	++
La Ceja (Antioquia)	1.600	1.800	1.650	+
La Unión (Nariño)	2.000	2.000	2.000	n.d.
Manizales, Centro Galerías	1.100	1.300	1.213	+
Medellín, Central Mayorista de Antioquia	1.600	1.800	1.730	++
Medellín, Plaza Minorista José María Villa	800	1.300	967	-
Neiva, Surabastos	1.200	1.500	1.378	=
Palmira (Valle del Cauca)	1.000	1.200	1.088	-
Pamplona (Norte de Santander)	1.800	2.000	1.900	=
Pasto, El Potrerillo	1.000	1.200	1.100	=
Pereira, La 41	1.000	1.300	1.150	++
Pereira, Mercasa	1.000	1.300	1.150	+
Popayán, Plaza de mercado del barrio Bolívar	1.000	1.000	1.000	=
Rionegro (Antioquia)	1.700	2.000	1.845	+
San Gil (Santander)	1.250	1.350	1.283	=
Socorro (Santander)	1.000	1.200	1.073	n.d.
Sogamoso (Boyacá)	1.111	1.389	1.278	-
Tuluá (Valle del Cauca)	700	900	813	+
Tunja, Complejo de Servicios del Sur	1.111	1.278	1.198	+
Ubaté (Cundinamarca)	889	889	889	-
Valledupar, Mercado Nuevo	1.000	1.000	1.000	=

BOLETÍN SEMANAL PRECIOS MAYORISTAS

Cuadro 3. Mercados mayoristas. Precios de venta de frutas frescas (continuación)
2018 (8 al 14 de diciembre)

Productos y mercados	Pesos por kilogramo			
	Mínimo	Máximo	Medio	Tendencia
Papaya Maradol (continuación)				
Villavicencio, CAV	1.250	1.500	1.396	++
Papaya melona				
Bucaramanga, Centroabastos	1.000	1.000	1.000	=
Medellín, Central Mayorista de Antioquia	800	1.000	910	-
Papaya redonda				
Bucaramanga, Centroabastos	850	850	850	=
Medellín, Central Mayorista de Antioquia	800	1.000	910	-
Papaya tainung				
Barranquilla, Barranquillita	1.000	1.100	1.025	-
Bogotá D. C., Corabastos	2.000	2.500	2.231	-
Cartagena, Bazurto	1.400	1.500	1.475	=
Florencia (Caquetá)	1.000	1.100	1.050	=
Medellín, Central Mayorista de Antioquia	800	1.000	910	-
Medellín, Plaza Minorista José María Villa	900	1.000	933	+
Montería, Mercado del Sur	600	800	660	+
Sincelejo, Nuevo Mercado	767	833	806	++
Valledupar, Mercado Nuevo	1.000	1.000	1.000	=
Villavicencio, CAV	1.300	1.500	1.427	+
Patilla				
Armenia, Mercar	700	800	767	+
Barranquilla, Barranquillita	800	850	813	=
Bogotá D. C., Corabastos	700	800	733	-
Bucaramanga, Centroabastos	700	700	700	++
Cali, Cavasa	1.000	1.000	1.000	+
Cali, Santa Helena	800	1.000	900	-
Cartagena, Bazurto	800	850	813	=
Cartago (Valle del Cauca)	800	1.000	900	-
Cúcuta, Cenabastos	800	900	808	+
Ibagué, Plaza La 21	700	800	767	+++
Medellín, Central Mayorista de Antioquia	700	1.000	810	-
Medellín, Plaza Minorista José María Villa	700	800	748	-
Montería, Mercado del Sur	700	750	717	+
Palmira (Valle del Cauca)	900	1.000	983	-
Pasto, El Potrerillo	800	1.000	900	++
Pereira, La 41	900	1.000	950	=
Popayán, Plaza de mercado del barrio Bolívar	1.000	1.000	1.000	=
Rionegro (Antioquia)	950	1.000	993	-
San Gil (Santander)	600	800	700	-
Santa Marta (Magdalena)	1.000	1.000	1.000	-
Patilla (continuación)				
Sincelejo, Nuevo Mercado	700	800	733	+
Socorro (Santander)	600	800	700	-
Tuluá (Valle del Cauca)	900	900	900	-
Valledupar, Mercado Nuevo	700	750	725	++
Villavicencio, CAV	700	800	714	-
Patilla baby				
Bucaramanga, Centroabastos	2.000	2.000	2.000	=
Medellín, Central Mayorista de Antioquia	1.400	1.700	1.568	++
Pera importada				
Armenia, Mercar	4.750	5.000	4.833	=
Bogotá D. C., Corabastos	5.000	5.500	5.396	+
Bucaramanga, Centroabastos	5.250	5.250	5.250	+
Buenaventura (Valle del Cauca)	5.263	5.526	5.351	+
Cali, Cavasa	5.158	5.263	5.204	+
Cali, Santa Helena	4.737	5.000	4.833	+
Cartagena, Bazurto	4.842	4.947	4.877	=
Cartago (Valle del Cauca)	5.105	5.263	5.197	+
Chiquinquirá (Boyacá)	5.263	6.316	5.877	=
Cúcuta, Cenabastos	5.250	5.500	5.458	+
Duitama (Boyacá)	5.263	5.526	5.439	=
Florencia (Caquetá)	5.789	6.053	5.921	+
Ibagué, Plaza La 21	5.158	5.789	5.377	-
Ipiales (Nariño), Ipiales somos todos	5.000	5.000	5.000	-
La Unión (Nariño)	4.737	4.737	4.737	n.d.
Manizales, Centro Galerías	5.250	5.500	5.396	+
Medellín, Central Mayorista de Antioquia	5.000	5.789	5.452	+
Montería, Mercado del Sur	4.737	5.789	5.254	+
Neiva, Surabastos	6.111	6.444	6.296	+
Palmira (Valle del Cauca)	5.158	5.263	5.202	+
Pamplona (Norte de Santander)	5.500	6.000	5.750	=
Pasto, El Potrerillo	5.000	5.526	5.205	+
Pereira, La 41	4.800	5.150	4.958	+
Pereira, Mercasa	4.750	5.000	4.917	+
Popayán, Plaza de mercado del barrio Bolívar	5.105	5.263	5.217	+
Rionegro (Antioquia)	5.263	5.632	5.413	+
San Gil (Santander)	5.500	6.000	5.667	+
Sincelejo, Nuevo Mercado	5.000	5.000	5.000	=
Socorro (Santander)	5.250	5.500	5.417	+
Sogamoso (Boyacá)	5.526	5.789	5.702	+
Tuluá (Valle del Cauca)	5.474	5.789	5.632	+
Valledupar, Mercado Nuevo	5.000	5.250	5.125	=
Villavicencio, CAV	5.250	5.500	5.427	-
Yopal (Casanare)	4.900	5.500	5.200	+++

Cuadro 3. Mercados mayoristas. Precios de venta de frutas frescas (continuación)
2018 (8 al 14 de diciembre)

Productos y mercados	Pesos por kilogramo			
	Mínimo	Máximo	Medio	Tendencia
Pera nacional				
Bogotá D. C., Corabastos	4.261	4.348	4.345	+
Piña gold				
Armenia, Mercar	900	1.100	1.011	+
Bogotá D. C., Corabastos	1.455	1.818	1.641	-
Bucaramanga, Centroabastos	1.300	1.400	1.350	+++
Buenaventura (Valle del Cauca)	1.400	1.500	1.450	-
Cali, Cavasa	1.100	1.200	1.142	+
Cali, Santa Helena	900	1.000	983	=
Cartagena, Bazurto	2.000	2.200	2.100	+
Cartago (Valle del Cauca)	1.300	1.400	1.333	+
Chiquinquirá (Boyacá)	1.818	2.091	1.970	+
Cúcuta, Cenabastos	1.400	1.700	1.521	-
Ibagué, Plaza La 21	1.200	1.300	1.263	+
Ipiales (Nariño), Ipiales somos todos	1.500	1.667	1.602	-
La Unión (Nariño)	2.000	2.000	2.000	n.d.
Manizales, Centro Galerías	1.000	1.200	1.067	=
Medellín, Central Mayorista de Antioquia	1.100	1.300	1.188	-
Medellín, Plaza Minorista José María Villa	1.000	1.300	1.093	++
Montería, Mercado del Sur	1.200	1.300	1.267	+
Neiva, Surabastos	1.300	1.400	1.347	+
Palmira (Valle del Cauca)	1.000	1.100	1.038	+
Pasto, El Potrerillo	1.000	1.000	1.000	-
Pereira, La 41	1.300	1.500	1.433	+
Pereira, Mercasa	1.200	1.300	1.258	+
Rionegro (Antioquia)	1.500	1.600	1.540	-
Santa Marta (Magdalena)	2.000	2.200	2.120	=
Sogamoso (Boyacá)	1.182	1.273	1.205	+
Tuluá (Valle del Cauca)	1.100	1.200	1.167	=
Ubaté (Cundinamarca)	1.818	2.000	1.909	++
Piña manzana				
Cali, Santa Helena	1.000	1.100	1.033	+
Manizales, Centro Galerías	1.200	1.200	1.200	=
Medellín, Central Mayorista de Antioquia	1.100	1.300	1.231	-
Pasto, El Potrerillo	1.400	1.500	1.444	-
Pereira, Mercasa	1.300	1.400	1.350	-
Popayán, Plaza de mercado del barrio Bolívar	850	900	892	-
Rionegro (Antioquia)	1.400	1.500	1.480	=
Piña perolera				
Barranquilla, Barranquillita	1.520	1.600	1.580	+
Barranquilla, Granabastos	1.400	1.680	1.562	+
Bogotá D. C., Corabastos	1.094	1.250	1.132	-
Bucaramanga, Centroabastos	833	833	833	+++
Cartagena, Bazurto	1.280	1.400	1.330	=
Chiquinquirá (Boyacá)	1.000	1.167	1.067	+

Productos y mercados	Pesos por kilogramo			
	Mínimo	Máximo	Medio	Tendencia
Piña perolera (continuación)				
Cúcuta, Cenabastos	1.000	1.333	1.181	-
Cúcuta, La Nueva Sexta	1.000	1.000	1.000	=
Duitama (Boyacá)	1.000	1.100	1.050	n.d.
Florencia (Caquetá)	1.250	1.286	1.268	+
Medellín, Central Mayorista de Antioquia	1.300	1.500	1.400	+
Montería, Mercado del Sur	800	1.000	891	-
Neiva, Surabastos	1.286	1.607	1.432	+++
Pamplona (Norte de Santander)	1.000	1.167	1.083	-
San Gil (Santander)	833	1.000	911	-
Santa Marta (Magdalena)	1.280	1.600	1.420	-
Sincelejo, Nuevo Mercado	1.040	1.080	1.070	-
Socorro (Santander)	833	1.000	944	++
Sogamoso (Boyacá)	1.133	1.200	1.167	+
Tunja, Complejo de Servicios del Sur	1.067	1.333	1.259	++
Valledupar, Mercabastos	1.400	1.800	1.577	+
Pitahaya				
Arauca (Arauca)	7.000	8.000	7.833	-
Bogotá D. C., Corabastos	6.500	7.500	7.014	-
Bucaramanga, Centroabastos	8.000	10.000	8.750	-
Cúcuta, Cenabastos	8.000	10.000	9.611	+
Medellín, Central Mayorista de Antioquia	6.000	7.000	6.350	-
Neiva, Surabastos	5.000	7.000	5.972	-
Sogamoso (Boyacá)	8.000	8.500	8.167	=
Tunja, Complejo de Servicios del Sur	8.000	8.000	8.000	+
Villavicencio, CAV	7.000	9.000	8.417	+
Tangelo				
Bogotá D. C., Corabastos	1.200	1.600	1.456	-
Bucaramanga, Centroabastos	1.200	1.360	1.240	+++
Cartago (Valle del Cauca)	1.400	1.500	1.467	=
Manizales, Centro Galerías	1.200	1.800	1.438	++
Medellín, Central Mayorista de Antioquia	1.800	1.800	1.800	-
Pereira, Mercasa	900	1.200	1.008	+
Rionegro (Antioquia)	2.200	2.400	2.275	+
Tunja, Complejo de Servicios del Sur	1.200	1.240	1.218	-
Ubaté (Cundinamarca)	1.400	1.500	1.450	=
Villavicencio, CAV	880	1.040	967	-
Tomate de árbol				
Arauca (Arauca)	2.409	2.955	2.727	=
Armenia, Mercar	1.360	1.440	1.404	-
Barranquilla, Barranquillita	1.400	1.500	1.450	=
Barranquilla, Granabastos	1.500	1.700	1.592	-
Bogotá D. C., Corabastos	1.600	2.000	1.888	++
Bucaramanga, Centroabastos	1.400	1.400	1.400	-
Buenaventura (Valle del Cauca)	1.600	2.000	1.867	-

BOLETÍN SEMANAL PRECIOS MAYORISTAS

Cuadro 3. Mercados mayoristas. Precios de venta de frutas frescas (continuación)
2018 (8 al 14 de diciembre)

Productos y mercados	Pesos por kilogramo			
	Mínimo	Máximo	Medio	Tendencia
Tomate de árbol (continuación)				
Cali, Cavasa	1.200	1.400	1.321	-
Cali, Santa Helena	1.200	1.300	1.217	-
Cartagena, Bazurto	2.200	2.400	2.267	=
Cartago (Valle del Cauca)	1.800	2.000	1.967	+
Chiquinquirá (Boyacá)	1.304	1.522	1.449	+
Cúcuta, Cenabastos	2.200	2.600	2.450	+
Duitama (Boyacá)	1.739	1.739	1.739	-
El Santuario (Antioquia)	800	900	858	-
Florencia (Cauca)	2.400	2.400	2.400	+
Ibagué, Plaza La 21	1.360	1.840	1.594	+
Ipiales (Nariño), Ipiales somos todos	1.167	1.267	1.200	=
La Ceja (Antioquia)	1.200	1.500	1.292	-
La Unión (Antioquia)	800	900	850	-
La Unión (Nariño)	1.333	1.500	1.417	n.d.
Manizales, Centro Galerías	1.000	1.200	1.100	+
Marinilla (Antioquia)	950	1.100	1.005	-
Medellín, Central Mayorista de Antioquia	900	1.300	1.125	-
Medellín, Plaza Minorista José María Villa	1.000	1.300	1.170	-
Montería, Mercado del Sur	1.000	1.200	1.170	-
Neiva, Surabastos	1.600	1.800	1.661	+
Palmira (Valle del Cauca)	1.600	1.900	1.738	+
Pasto, El Potrerillo	1.200	1.500	1.333	-
Peñol (Antioquia)	800	1.050	946	-
Pereira, La 41	1.500	1.600	1.533	-
Pereira, Mercasa	1.200	1.500	1.283	=
Popayán, Plaza de mercado del barrio Bolívar	1.280	1.440	1.356	-
Rionegro (Antioquia)	900	1.000	963	-
San Gil (Santander)	1.800	2.000	1.953	++
San Vicente (Antioquia)	900	1.100	1.000	-
Santa Marta (Magdalena)	1.920	1.920	1.920	+
Sincelejo, Nuevo Mercado	1.200	1.440	1.316	-
Socorro (Santander)	1.680	1.800	1.760	+
Sogamoso (Boyacá)	1.739	2.087	1.942	+
Sonsón (Antioquia)	800	900	850	-
Tuluá (Valle del Cauca)	1.700	2.000	1.875	+
Tunja, Complejo de Servicios del Sur	1.522	1.739	1.629	+
Túquerres (Nariño)	1.333	1.500	1.411	+
Valledupar, Mercabastos	1.600	1.800	1.700	-
Villavicencio, CAV	1.800	2.400	2.082	++
Yopal (Casanare)	2.200	2.400	2.300	-
Uchuva con cáscara				
Bucaramanga, Centroabastos	4.000	4.000	4.000	+
Cúcuta, Cenabastos	2.500	2.500	2.500	+
Ibagué, Plaza La 21	2.000	2.240	2.110	+
Medellín, Central Mayorista de Antioquia	3.500	3.500	3.500	++
Uchuva con cáscara				
Socorro (Santander)	2.600	3.000	2.800	-
Uva importada (continuación)				
Arauca (Arauca)	10.375	12.500	11.271	++
Barranquilla, Barranquillita	7.556	8.333	8.062	+
Bogotá D. C., Corabastos	10.625	11.250	10.993	-
Bucaramanga, Centroabastos	10.625	10.625	10.625	+
Cali, Cavasa	8.824	10.000	9.328	+
Cali, Santa Helena	8.588	9.412	8.902	-
Cartagena, Bazurto	8.556	9.444	8.901	-
Cúcuta, Cenabastos	10.000	10.625	10.469	+
Medellín, Central Mayorista de Antioquia	8.750	11.250	9.801	+
Palmira (Valle del Cauca)	10.000	10.625	10.208	n.d.
San Gil (Santander)	10.250	10.875	10.604	+
Socorro (Santander)	10.625	11.250	10.813	+
Sogamoso (Boyacá)	10.625	11.000	10.750	=
Valledupar, Mercado Nuevo	10.000	10.000	10.000	=
Villavicencio, CAV	9.375	10.000	9.635	-
Uva Isabela				
Arauca (Arauca)	2.560	2.800	2.680	n.d.
Armenia, Mercar	2.819	2.907	2.849	+
Bogotá D. C., Corabastos	2.400	2.720	2.578	-
Bucaramanga, Centroabastos	2.240	2.400	2.320	+
Cali, Cavasa	1.840	1.920	1.845	+
Cali, Santa Helena	1.760	1.840	1.800	=
Chiquinquirá (Boyacá)	2.000	2.600	2.233	-
Cúcuta, Cenabastos	3.000	3.400	3.133	-
Duitama (Boyacá)	2.000	2.000	2.000	++
Ibagué, Plaza La 21	2.000	2.000	2.000	-
Ipiales (Nariño), Ipiales somos todos	1.840	2.160	2.042	+
La Unión (Nariño)	2.400	2.800	2.600	n.d.
Medellín, Central Mayorista de Antioquia	2.200	2.800	2.438	+
Neiva, Surabastos	1.500	1.800	1.650	++
Palmira (Valle del Cauca)	1.600	1.760	1.713	+
Pamplona (Norte de Santander)	3.400	4.000	3.700	-
Pasto, El Potrerillo	1.760	2.000	1.893	+
Popayán, Plaza de mercado del barrio Bolívar	1.920	2.000	1.990	=
Rionegro (Antioquia)	3.000	3.200	3.100	+
San Gil (Santander)	2.800	3.200	3.067	+
Sincelejo, Nuevo Mercado	2.667	2.833	2.792	+
Socorro (Santander)	2.800	2.960	2.853	=
Sogamoso (Boyacá)	2.000	2.400	2.173	+
Tuluá (Valle del Cauca)	1.920	2.000	1.947	-
Tunja, Complejo de Servicios del Sur	1.760	2.400	1.991	+
Túquerres (Nariño)	2.000	2.080	2.020	++
Ubaté (Cundinamarca)	2.400	2.800	2.600	+

Cuadro 3. Mercados mayoristas. Precios de venta de frutas frescas (conclusión)
2018 (8 al 14 de diciembre)

Productos y mercados	Pesos por kilogramo			
	Precios			Tenden- cia
	Mínimo	Máximo	Medio	
Uva Isabela (continuación)				
Villavicencio, CAV	2.240	2.560	2.340	+
Yopal (Casanare)	2.400	2.560	2.480	-
Uva negra				
Sogamoso (Boyacá)	2.560	3.600	3.000	+
Uva red globe nacional				
Armenia, Mercar	3.840	4.960	4.498	+++
Barranquilla, Barranquillita	4.500	7.500	5.743	+++
Bogotá D. C., Corabastos	3.091	5.556	4.531	+++
Bucaramanga, Centroabastos	3.273	4.091	3.727	++
Cali, Cavasa	3.889	4.222	4.005	+
Cali, Santa Helena	3.200	3.467	3.324	-
Cartagena, Bazaruto	4.667	5.000	4.778	-
Cartago (Valle del Cauca)	4.500	5.300	4.883	+++
Ibagué, Plaza La 21	4.640	5.200	4.940	+++
Manizales, Centro Galerías	3.200	4.400	3.627	++
Medellín, Central Mayorista de Antioquia	3.778	5.556	5.086	+++
Montería, Mercado del Sur	3.889	6.111	5.225	+++
Pasto, El Potrerillo	1.760	3.360	2.444	++
Pereira, Mercasa	4.500	6.000	4.867	+++
Popayán, Plaza de mercado del barrio Bolívar	5.000	5.263	5.164	+++
Rionegro (Antioquia)	3.778	4.111	3.978	+
San Gil (Santander)	4.727	5.000	4.864	++
Socorro (Santander)	3.818	4.727	4.258	+
Tuluá (Valle del Cauca)	4.000	5.500	4.700	+++
Villavicencio, CAV	4.091	6.000	4.863	+++

TENDENCIAS

---	-
Variación mayor al -20 %	Variación entre 0 % y -10 %
--	=
Variación entre -10 % y -20 %	Variación igual a 0 %

Productos y mercados	Pesos por kilogramo			
	Precios			Tenden- cia
	Mínimo	Máximo	Medio	
Uva roja				
Duitama (Boyacá)	3.200	3.200	3.200	+++
Florencia (Caquetá)	5.440	5.440	5.440	+++
Ipiales (Nariño), Ipiales somos todos	2.889	4.222	3.821	+++
La Unión (Nariño)	2.800	3.200	3.000	n.d.
Neiva, Surabastos	3.500	5.800	4.867	+++
Pereira, Mercasa	7.778	9.444	8.620	++
Sincelejo, Nuevo Mercado	5.000	6.111	5.586	+++
Sogamoso (Boyacá)	2.560	3.600	3.000	+
Túquerres (Nariño)	3.556	3.778	3.630	+++
Uva verde				
Bogotá D. C., Corabastos	6.111	7.222	6.935	++
Bucaramanga, Centroabastos	5.000	5.455	5.330	+++
Cartago (Valle del Cauca)	4.800	4.960	4.880	++
Cúcuta, Cenabastos	6.111	7.222	6.861	+
Florencia (Caquetá)	5.440	5.440	5.440	+++
Medellín, Central Mayorista de Antioquia	6.111	6.667	6.615	++
Neiva, Surabastos	9.000	9.000	9.000	++
San Gil (Santander)	6.182	6.364	6.303	+
Sogamoso (Boyacá)	3.182	4.091	3.606	++
Tunja, Complejo de Servicios del Sur	4.091	5.455	4.899	++
Zapote				
Barranquilla, Barranquillita	3.500	3.500	3.500	+
Bucaramanga, Centroabastos	2.000	2.000	2.000	-
Valledupar, Mercado Nuevo	3.500	3.500	3.500	=

+	+++
Variación entre 0 % y 10 %	Variación mayor al 20 %
++	n. d.
Variación entre 10 % y 20 %	No determinado

TUBÉRCULOS, RAÍCES Y PLÁTANOS

Cayó cotización del plátano hartón

Durante esta semana se registró un descenso en las cotizaciones mayoristas del plátano hartón verde en veinticuatro de los treinta y ocho mercados en donde se negoció, como respuesta a su baja rotación y al aumento en la oferta de producto procedente de Tame, Fortul y Saravena (Arauca); Sonsón, Abejorral, Andes, Betania y San Juan de Urabá (Antioquia); Tibú (Norte de Santander); Armenia (Quindío); Los Córdoba, Canalete y Puerto Escondido (Córdoba); Socorro y Palmas del Socorro (Santander). En Cenabastos, en Cúcuta, el kilo se negoció a \$1.833, lo que indicó una disminución del 9,26%, con relación a la semana anterior.

Al mismo tiempo, se observó una reducción en los precios de las papas criolla limpia, única, capira, parda pastusa y suprema; la arracacha amarilla; la yuca criolla y el plátano hartón maduro. Las cotizaciones mayoristas de la arracacha amarilla disminuyeron en catorce de los veintidós mercados en donde se vendió, debido al incremento de cosechas en las zonas de cultivo de Cajamarca (Tolima); Fosca, Cáqueza, Ubaque y Chipaque (Cundinamarca); Suratá (Santander) y Cáchira (Norte de Santander). Por ejemplo, en Bucaramanga e Ibagué el precio descendió un 5,41%, en promedio, y el kilo se entregó a \$1.160 y a \$1.060, respectivamente.

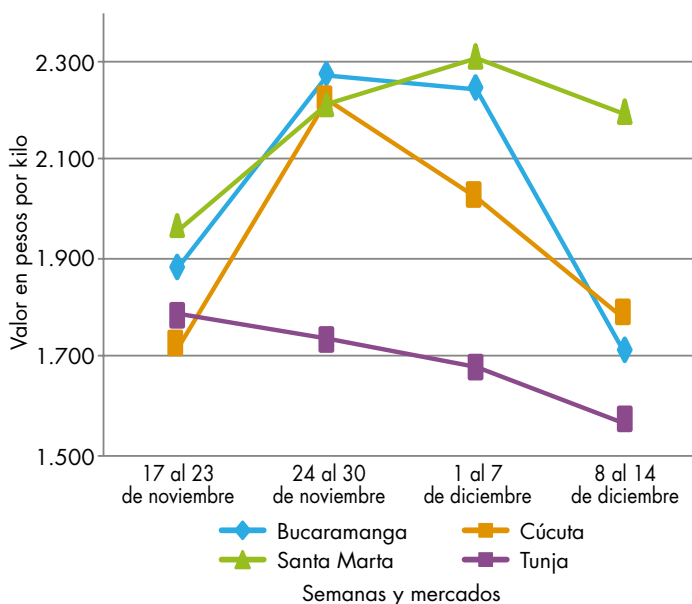
Un comportamiento similar tuvieron los precios de la yuca criolla en catorce de los dieciséis mercados en donde se ofreció esta semana. Según las fuentes, un mayor rendimiento de los cultivos en Tierralta (Córdoba), Saravena (Arauca), Tibú (Norte de Santander), Mutatá

(Antioquia) y Corozal (Sucre) fue la razón principal para que las cotizaciones de este tubérculo bajaran un 11,55% en Bucaramanga, en Centroabastos; allí el kilo se vendió a \$1.310.

Igualmente, disminuyó el precio mayorista de la papa única en dieciocho de los veintisiete mercados donde se negoció. Esta situación obedeció a las intensas recolecciones por la buena disponibilidad de producto en Tunja (Boyacá), Ipiales y Túquerres (Nariño), Cerrito (Santander) y Chitagá (Norte de Santander). En Barranquilla, en Barranquillita, y en Valledupar, en Mercado Nuevo, por ejemplo, el kilo se negoció a \$778 y a \$750, respectivamente; 5,51%, en promedio, menos que la semana anterior.

Por el contrario, subió la cotización de la papa nevada debido a una menor oferta de producto de primera calidad procedente de los municipios de El Santuario, San Vicente, El Carmen de Viboral y Marinilla (Antioquia). Esta situación generó un incremento de los precios en los diez mercados en donde se consiguió esta semana. En Pereira, en Mercasa, por ejemplo, el kilo se comercializó a \$2.959, lo que significó que el alza fue del 7,48%.

Gráfico 3. Comportamiento de los precios del plátano hartón verde 2018 (17 de noviembre al 14 de diciembre)



Fuente: DANE, Sipsa.

Cuadro 4. Mercados mayoristas. Precios de venta de tubérculos, raíces y plátanos 2018 (8 al 14 de diciembre)

Productos y mercados	Pesos por kilogramo			
	Mínimo	Máximo	Medio	Tendencia
Arracacha amarilla				
Arauca (Arauca)	1.600	2.200	1.867	n.d.
Bogotá D. C., Corabastos	1.500	1.667	1.603	+
Bucaramanga, Centroabastos	960	1.440	1.160	-
Buenaventura (Valle del Cauca)	2.000	2.400	2.120	-
Cali, Cavasa	1.167	1.333	1.274	-
Cali, Santa Helena	1.250	1.333	1.319	-
Chiquinquirá (Boyacá)	1.500	1.667	1.583	-
Cúcuta, Cenabastos	800	1.400	1.058	-
Duitama (Boyacá)	1.417	1.500	1.458	-
Florencia (Caquetá)	1.040	1.120	1.080	+
Ibagué, Plaza La 21	960	1.120	1.060	-
Neiva, Surabastos	1.248	1.920	1.584	+
Palmira (Valle del Cauca)	1.583	1.667	1.653	-
Pamplona (Norte de Santander)	800	1.000	956	++
Popayán, Plaza de mercado del barrio Bolívar	1.600	1.680	1.610	+
San Gil (Santander)	1.600	1.600	1.600	+
Sogamoso (Boyacá)	1.500	1.583	1.514	-
Tunja, Complejo de Servicios del Sur	833	1.167	1.028	-
Valledupar, Mercabastos	1.400	2.200	1.733	++
Villavicencio, CAV	1.600	1.800	1.733	-
Yopal (Casanare)	1.833	2.000	1.889	-
Arracacha blanca				
Armenia, Mercar	1.417	1.500	1.458	+++
Cartago (Valle del Cauca)	1.750	1.750	1.750	-
Ipiales (Nariño), Ipiales somos todos	760	1.000	860	++
Manizales, Centro Galerías	1.774	2.097	1.935	-
Medellín, Central Mayorista de Antioquia	750	1.500	1.156	+
Medellín, Plaza Minorista José María Villa	2.000	2.500	2.129	+
Pasto, El Potrerillo	800	900	844	=
Pereira, La 41	1.333	1.333	1.333	-
Pereira, Mercasa	1.583	1.667	1.639	-
San Vicente (Antioquia)	1.000	1.111	1.053	++
Tuluá (Valle del Cauca)	1.500	1.667	1.563	-
Ñame criollo				
Cartagena, Bazurto	1.200	1.240	1.213	-
Montería, Mercado del Sur	1.400	1.400	1.400	++
Sincelejo, Nuevo Mercado	1.600	1.700	1.617	-
Ñame diamante				
Cartagena, Bazurto	600	640	627	=
Montería, Mercado del Sur	700	700	700	++
Sincelejo, Nuevo Mercado	700	800	792	-
Valledupar, Mercabastos	800	1.000	883	-
Ñame espino				
Barranquilla, Barranquillita	1.900	2.000	1.975	-

Productos y mercados	Pesos por kilogramo			
	Mínimo	Máximo	Medio	Tendencia
Ñame espino (continuación)				
Barranquilla, Granabastos	1.800	2.000	1.918	+
Cartagena, Bazurto	1.640	1.680	1.653	-
Montería, Mercado del Sur	1.360	1.400	1.380	n.d.
Sincelejo, Nuevo Mercado	1.600	1.600	1.600	-
Valledupar, Mercabastos	1.600	1.800	1.717	-
Papa Betina				
Buenaventura (Valle del Cauca)	800	1.000	920	-
Cali, Cavasa	660	720	702	-
Ipiales (Nariño), Centro de acopio	500	600	558	-
Ipiales (Nariño), Ipiales somos todos	600	700	667	-
Pasto, El Potrerillo	700	800	730	-
Tunja, Complejo de Servicios del Sur	540	580	556	=
Papa capira				
Armenia, Mercar	1.000	1.040	1.013	-
Buenaventura (Valle del Cauca)	1.000	1.080	1.040	-
Cali, Cavasa	900	1.000	950	-
Cali, Santa Helena	1.000	1.100	1.077	+
Cartago (Valle del Cauca)	1.100	1.100	1.100	=
El Carmen de Viboral (Antioquia)	1.200	1.200	1.200	=
El Santuario (Antioquia)	1.000	1.300	1.160	-
Ipiales (Nariño), Centro de acopio	800	900	861	-
Ipiales (Nariño), Ipiales somos todos	900	1.000	951	-
La Ceja (Antioquia)	1.300	1.500	1.373	-
La Unión (Antioquia)	1.050	1.250	1.150	-
Manizales, Centro Galerías	1.040	1.080	1.067	+
Marinilla (Antioquia)	1.150	1.300	1.229	-
Medellín, Central Mayorista de Antioquia	1.100	1.350	1.226	-
Medellín, Plaza Minorista José María Villa	1.200	1.300	1.280	+
Montería, Mercado del Sur	1.300	1.500	1.397	-
Palmira (Valle del Cauca)	1.060	1.200	1.130	-
Pasto, El Potrerillo	880	960	918	-
Peñol (Antioquia)	1.000	1.450	1.236	-
Pereira, La 41	900	900	900	n.d.
Pereira, Mercasa	1.040	1.100	1.070	-
Popayán, Plaza de mercado del barrio Bolívar	960	1.040	1.010	-
Rionegro (Antioquia)	1.300	1.400	1.335	-
San Vicente (Antioquia)	1.188	1.250	1.214	-
Santa Bárbara (Antioquia)	1.400	1.500	1.450	-
Sincelejo, Nuevo Mercado	1.400	1.500	1.433	-
Sonsón (Antioquia)	1.400	1.500	1.450	+
Tuluá (Valle del Cauca)	1.100	1.200	1.175	+
Túquerres (Nariño)	840	940	893	-
Papa criolla limpia				
Arauca (Arauca)	1.563	1.667	1.590	-

Cuadro 4. Mercados mayoristas. Precios de venta de tubérculos, raíces y plátanos (continuación)
2018 (8 al 14 de diciembre)

Productos y mercados	Pesos por kilogramo			
	Mínimo	Máximo	Medio	Tendencia
Papa criolla limpia (continuación)				
Armenia, Mercar	1.667	2.100	1.909	++
Barranquilla, Granabastos	1.700	1.900	1.795	-
Bogotá D. C., Corabastos	2.000	2.333	2.194	-
Bucaramanga, Centroabastos	1.400	1.800	1.533	-
Buenaventura (Valle del Cauca)	1.440	1.600	1.547	+++
Cali, Cavasa	1.360	1.600	1.483	-
Cali, Santa Helena	1.400	1.500	1.433	-
Cartagena, Bazurto	1.700	1.880	1.788	+
Cartago (Valle del Cauca)	1.600	1.800	1.675	-
Cúcuta, Cenabastos	800	1.200	1.052	-
Duitama (Boyacá)	1.300	1.400	1.350	-
El Carmen de Viboral (Antioquia)	1.400	1.400	1.400	-
El Santuario (Antioquia)	1.000	1.300	1.130	-
Florencia (Caquetá)	1.800	1.900	1.850	=
Ibagué, Plaza La 21	1.200	2.080	1.668	+
Ipiales (Nariño), Ipiales somos todos	1.000	1.200	1.151	-
La Ceja (Antioquia)	1.400	1.800	1.550	-
La Unión (Antioquia)	1.000	1.200	1.125	-
La Unión (Nariño)	1.400	1.500	1.460	n.d.
Manizales, Centro Galerías	1.667	1.979	1.810	-
Marinilla (Antioquia)	1.150	1.300	1.238	-
Medellín, Central Mayorista de Antioquia	1.200	1.500	1.373	-
Medellín, Plaza Minorista José María Villa	1.600	1.800	1.755	-
Montería, Mercado del Sur	2.000	2.500	2.375	-
Neiva, Surabastos	1.400	1.900	1.583	-
Pamplona (Norte de Santander)	600	1.000	800	+
Pereira, La 41	1.800	2.040	1.923	-
Pereira, Mercasa	1.400	2.100	1.843	-
Rionegro (Antioquia)	1.300	1.600	1.469	-
San Gil (Santander)	1.160	1.400	1.287	+
San Vicente (Antioquia)	1.100	1.250	1.175	-
Santa Bárbara (Antioquia)	1.400	1.400	1.400	-
Santa Marta (Magdalena)	1.900	2.100	2.058	-
Sincelejo, Nuevo Mercado	1.800	2.000	1.983	-
Socorro (Santander)	1.240	1.300	1.280	++
Sogamoso (Boyacá)	1.200	1.400	1.288	-
Sonsón (Antioquia)	1.000	1.000	1.000	-
Tunja, Complejo de Servicios del Sur	1.000	1.200	1.089	-
Túquerres (Nariño)	840	940	893	-
Valledupar, Mercabastos	1.600	2.000	1.725	-
Valledupar, Mercado Nuevo	1.600	2.000	1.750	+
Villavicencio, CAV	1.200	1.800	1.517	-
Yopal (Casanare)	2.604	2.708	2.674	-
Papa criolla sucia				
Barranquilla, Barranquillita	1.700	1.900	1.793	-
Bogotá D. C., Corabastos	1.300	1.700	1.431	-
Cali, Cavasa	1.200	1.400	1.273	-
Papa criolla sucia (continuación)				
Chiquinquirá (Boyacá)	500	800	667	-
Ipiales (Nariño), Centro de acopio	800	800	800	+
Palmira (Valle del Cauca)	1.300	1.640	1.475	+
Pasto, El Potrerillo	800	900	858	+
Popayán, Plaza de mercado del barrio Bolívar	750	917	813	-
Tuluá (Valle del Cauca)	1.250	1.417	1.313	-
Tunja, Complejo de Servicios del Sur	600	740	664	-
Ubaté (Cundinamarca)	800	800	800	=
Papa ICA-Huila				
La Unión (Nariño)	1.200	1.300	1.250	n.d.
Pasto, El Potrerillo	960	1.040	1.003	-
Túquerres (Nariño)	1.000	1.100	1.067	n.d.
Papa Morasurco				
Ipiales (Nariño), Centro de acopio	400	700	570	-
La Unión (Nariño)	1.040	1.140	1.093	n.d.
Pasto, El Potrerillo	760	840	802	-
Túquerres (Nariño)	700	740	710	-
Papa nevada				
Cartago (Valle del Cauca)	2.313	2.375	2.344	+
El Carmen de Viboral (Antioquia)	2.000	2.000	2.000	+
El Santuario (Antioquia)	2.000	2.300	2.213	n.d.
Marinilla (Antioquia)	2.000	2.350	2.150	+
Medellín, Central Mayorista de Antioquia	2.000	2.600	2.348	+
Peñol (Antioquia)	2.000	2.300	2.163	+
Pereira, La 41	2.800	2.800	2.800	+
Pereira, Mercasa	2.800	3.200	2.959	+
Rionegro (Antioquia)	2.300	2.450	2.378	++
San Vicente (Antioquia)	2.600	2.800	2.688	+++
Papa parda pastusa				
Arauca (Arauca)	960	1.100	1.033	-
Armenia, Mercar	940	960	951	-
Bogotá D. C., Corabastos	1.000	1.200	1.114	+
Bucaramanga, Centroabastos	860	900	880	-
Bucaramanga, Mercados del centro	900	900	900	=
Cali, Cavasa	900	1.000	920	-
Cartago (Valle del Cauca)	840	860	850	-
Chiquinquirá (Boyacá)	700	900	777	+
Cúcuta, Cenabastos	700	840	782	-
Duitama (Boyacá)	800	800	800	=
Florencia (Caquetá)	1.000	1.080	1.040	-
Ipiales (Nariño), Centro de acopio	800	900	858	-
La Unión (Nariño)	960	1.000	973	n.d.
Manizales, Centro Galerías	960	1.000	987	+
Pamplona (Norte de Santander)	760	800	784	-

Cuadro 4. Mercados mayoristas. Precios de venta de tubérculos, raíces y plátanos (continuación)
2018 (8 al 14 de diciembre)

Productos y mercados	Pesos por kilogramo			
	Mínimo	Máximo	Medio	Tendencia
Papa parda pastusa (continuación)				
Pasto, El Potrerillo	900	1.000	940	-
Pereira, La 41	760	800	788	-
Popayán, Plaza de mercado del barrio Bolívar	1.000	1.240	1.118	-
San Gil (Santander)	900	1.000	950	+
Sincelejo, Nuevo Mercado	860	900	889	-
Socorro (Santander)	900	1.000	950	+
Sogamoso (Boyacá)	800	860	825	-
Tunja, Complejo de Servicios del Sur	700	800	744	-
Túquerres (Nariño)	900	960	940	-
Ubaté (Cundinamarca)	800	800	800	=
Yopal (Casanare)	1.042	1.042	1.042	+
Papa Puracé				
La Unión (Antioquia)	950	1.050	1.000	-
Papa roja peruana				
Ipiales (Nariño), Centro de acopio	650	800	720	-
Ipiales (Nariño), Ipiales somos todos	700	850	758	+
Papa rubí				
Bogotá D. C., Corabastos	700	800	769	+
Pereira, La 41	880	960	924	-
Pereira, Mercasa	840	940	896	-
Santa Marta (Magdalena)	860	1.000	944	+
Papa R-12 negra				
Bogotá D. C., Corabastos	760	1.000	894	++
Cartago (Valle del Cauca)	1.080	1.100	1.090	-
Manizales, Centro Galerías	1.040	1.080	1.067	+
Neiva, Surabastos	900	1.040	957	-
Villavicencio, CAV	800	900	879	-
Papa R-12 roja				
Barranquilla, Barranquillita	1.200	1.320	1.284	+
Bogotá D. C., Corabastos	760	900	799	+
Pereira, Mercasa	1.040	1.120	1.090	+
Santa Marta (Magdalena)	900	900	900	n.d.
Tunja, Complejo de Servicios del Sur	600	760	687	+
Papa sabanera				
Bogotá D. C., Corabastos	1.400	1.500	1.422	-
Ubaté (Cundinamarca)	1.000	1.000	1.000	=
Papa San Félix				
Manizales, Centro Galerías	1.067	1.067	1.067	+
Papa superior				
Bogotá D. C., Corabastos	900	1.000	983	+
Cúcuta, Cenabastos	660	840	769	+

Productos y mercados	Pesos por kilogramo			
	Mínimo	Máximo	Medio	Tendencia
Papa superior (continuación)				
Duitama (Boyacá)	800	800	800	=
Florencia (Caquetá)	1.000	1.080	1.040	-
Ipiales (Nariño), Centro de acopio	800	900	834	-
Ipiales (Nariño), Ipiales somos todos	800	920	858	+
Neiva, Surabastos	900	1.040	981	-
Pamplona (Norte de Santander)	720	800	746	+
Sogamoso (Boyacá)	800	860	825	-
Tunja, Complejo de Servicios del Sur	700	760	740	-
Villavicencio, CAV	960	1.000	987	+
Papa suprema				
Armenia, Mercar	940	960	944	-
Bogotá D. C., Corabastos	900	1.000	952	++
Bucaramanga, Centroabastos	780	800	790	-
Bucaramanga, Mercados del centro	800	800	800	=
Buenaventura (Valle del Cauca)	960	1.100	1.053	-
Cali, Cavasa	860	900	878	-
Cali, Santa Helena	920	1.000	950	+
Chiquinquirá (Boyacá)	600	700	633	+
Cúcuta, Cenabastos	560	760	671	-
Florencia (Caquetá)	1.000	1.080	1.040	-
Ibagué, Plaza La 21	880	1.000	948	+
Ipiales (Nariño), Centro de acopio	700	800	766	-
Ipiales (Nariño), Ipiales somos todos	600	800	701	-
La Unión (Nariño)	960	1.000	970	n.d.
Neiva, Surabastos	800	800	800	=
Palmira (Valle del Cauca)	960	1.040	1.003	-
Pamplona (Norte de Santander)	640	700	677	+
Pasto, El Potrerillo	760	900	835	-
Popayán, Plaza de mercado del barrio Bolívar	900	960	910	-
San Gil (Santander)	800	900	850	+
Socorro (Santander)	800	900	850	+
Sogamoso (Boyacá)	760	800	787	n.d.
Tuluá (Valle del Cauca)	940	1.000	978	-
Túquerres (Nariño)	640	700	690	-
Ubaté (Cundinamarca)	700	700	700	=
Papa tocarreña				
Duitama (Boyacá)	1.000	1.000	1.000	-
Sogamoso (Boyacá)	1.100	1.200	1.140	+++
Tunja, Complejo de Servicios del Sur	1.000	1.000	1.000	=
Papa única				
Barranquilla, Barranquillita	740	800	778	-
Barranquilla, Granabastos	740	800	782	-
Bogotá D. C., Corabastos	700	900	801	++
Bucaramanga, Centroabastos	700	800	750	-
Bucaramanga, Mercados del centro	800	800	800	=
Buenaventura (Valle del Cauca)	800	1.000	940	-

Cuadro 4. Mercados mayoristas. Precios de venta de tubérculos, raíces y plátanos (continuación)
2018 (8 al 14 de diciembre)

Productos y mercados	Pesos por kilogramo				Tendencia
	Mínimo	Máximo	Medio		
Papa única (continuación)					
Cali, Cavasa	720	800	768		-
Cali, Santa Helena	800	900	843		+
Cartagena, Bazurto	640	700	680		-
Cartago (Valle del Cauca)	860	900	890		-
Cúcuta, Cenabastos	600	760	696		+
Florencia (Caquetá)	840	900	870		n.d.
Ipiates (Nariño), Centro de acopio	550	700	646		-
Ipiates (Nariño), Ipiates somos todos	600	750	688		-
La Unión (Nariño)	920	1.000	960		n.d.
Manizales, Centro Galerías	760	880	827		+
Neiva, Surabastos	740	800	788		-
Pamplona (Norte de Santander)	700	700	700		=
Pasto, El Potrerillo	740	800	755		-
Pereira, La 41	800	860	825		-
Pereira, Mercasa	760	860	815		+
Popayán, Plaza de mercado del barrio Bolívar	800	860	843		-
Tunja, Complejo de Servicios del Sur	520	580	557		-
Túquerres (Nariño)	640	700	683		-
Ubaté (Cundinamarca)	600	600	600		=
Valledupar, Mercabastos	740	800	760		-
Valledupar, Mercado Nuevo	740	800	763		-
Plátano comino					
Medellín, Central Mayorista de Antioquia	1.000	1.200	1.040		+
Rionegro (Antioquia)	1.150	1.500	1.300		++
Plátano dominico hartón maduro					
Manizales, Centro Galerías	1.200	1.300	1.267		=
Pereira, La 41	1.100	1.200	1.117		-
Pereira, Mercasa	1.000	1.100	1.025		-
Plátano dominico hartón verde					
Armenia, Retiro	700	900	767		+
Cartago (Valle del Cauca)	1.000	1.200	1.100		-
Manizales, Centro Galerías	1.200	1.300	1.267		=
Pereira, La 41	1.100	1.200	1.117		-
Pereira, Mercasa	1.000	1.100	1.025		-
Plátano dominico verde					
Medellín, Central Mayorista de Antioquia	800	1.000	887		-
Medellín, Plaza Minorista José María Villa	600	700	613		-
Santa Bárbara (Antioquia)	500	667	579		+
Sonsón (Antioquia)	1.000	1.200	1.100		=
Plátano guineo					
Armenia, Mercar	700	800	717		++
Armenia, Retiro	500	700	588		++
Bogotá D. C., Corabastos	1.000	1.200	1.114		+
Bucaramanga, Centroabastos	1.000	1.500	1.125		-
Cartago (Valle del Cauca)	900	1.000	950		=
La Ceja (Antioquia)	700	800	733		-
Medellín, Central Mayorista de Antioquia	700	900	770		-
Medellín, Plaza Minorista José María Villa	700	1.000	855		-
Neiva, Surabastos	1.000	1.000	1.000		=
Peñol (Antioquia)	533	633	576		++
Rionegro (Antioquia)	950	1.200	1.103		++
Santa Bárbara (Antioquia)	450	600	527		+
Sonsón (Antioquia)	450	500	475		+++
Villavicencio, CAV	1.667	2.000	1.875		+
Plátano hartón maduro					
Armenia, Mercar	1.000	1.000	1.000		-
Bogotá D. C., Corabastos	1.750	1.900	1.813		-
Cúcuta, Cenabastos	1.587	2.000	1.831		-
Ibagué, Plaza La 21	1.000	1.300	1.142		-
Medellín, Central Mayorista de Antioquia	1.200	1.300	1.233		+
Neiva, Surabastos	1.100	1.200	1.158		+
Pereira, La 41	1.100	1.200	1.117		-
Pereira, Mercasa	1.000	1.100	1.025		-
Tunja, Complejo de Servicios del Sur	1.500	1.600	1.567		-
Plátano hartón verde					
Arauca (Arauca)	1.500	2.128	1.806		n.d.
Armenia, Mercar	1.000	1.100	1.056		+
Armenia, Retiro	800	1.000	900		-
Barranquilla, Barranquillita	900	1.500	1.200		++
Bogotá D. C., Corabastos	1.750	2.000	1.815		-
Bucaramanga, Centroabastos	1.440	2.160	1.800		-
Bucaramanga, Mercados del centro	1.920	1.920	1.920		-
Cali, Cavasa	1.150	1.200	1.185		=
Cali, Santa Helena	1.100	1.200	1.158		-
Cartagena, Bazurto	1.500	1.550	1.510		+
Chiquinquirá (Boyacá)	1.100	2.000	1.480		-
Cúcuta, Cenabastos	1.587	2.000	1.833		-
Ibagué, Plaza La 21	1.000	1.300	1.142		-
La Ceja (Antioquia)	1.200	1.500	1.350		-
Medellín, Central Mayorista de Antioquia	1.200	1.300	1.233		+
Medellín, Plaza Minorista José María Villa	1.100	1.400	1.218		-
Montería, Mercado del Sur	625	800	727		-
Neiva, Surabastos	1.100	1.200	1.158		+
Palmira (Valle del Cauca)	1.200	1.250	1.213		-

Cuadro 4. Mercados mayoristas. Precios de venta de tubérculos, raíces y plátanos (continuación)
2018 (8 al 14 de diciembre)

Productos y mercados	Pesos por kilogramo			
	Mínimo	Máximo	Medio	Tendencia
Plátano hartón verde (continuación)				
Pamplona (Norte de Santander)	1.000	1.333	1.194	—
Pasto, El Potrerillo	1.100	1.100	1.100	-
Pereira, La 41	1.100	1.200	1.117	-
Pereira, Mercasa	1.000	1.100	1.025	-
Popayán, Plaza de mercado del barrio Bolívar	1.120	1.200	1.185	+
Rionegro (Antioquia)	1.400	1.550	1.471	+
San Gil (Santander)	1.200	1.600	1.400	-
Santa Bárbara (Antioquia)	1.000	1.200	1.113	+
Santa Marta (Magdalena)	2.100	2.280	2.172	-
Sincelejo, Nuevo Mercado	900	1.013	975	+
Socorro (Santander)	1.040	1.200	1.133	-
Sogamoso (Boyacá)	1.500	1.750	1.663	-
Tuluá (Valle del Cauca)	1.250	1.400	1.331	+
Tunja, Complejo de Servicios del Sur	1.500	1.600	1.567	-
Túquerres (Nariño)	1.100	1.150	1.125	n.d.
Valledupar, Mercabastos	1.050	1.440	1.233	-
Valledupar, Mercado Nuevo	1.050	1.440	1.240	+
Villavicencio, CAV	1.520	1.760	1.680	+
Yopal (Casanare)	1.440	1.520	1.467	++
Plátano hartón verde ecuatoriano				
Ipiales (Nariño), Ipiales somos todos	1.267	1.467	1.367	+
Pasto, El Potrerillo	1.400	1.500	1.486	-
Popayán, Plaza de mercado del barrio Bolívar	1.433	1.467	1.447	+
Túquerres (Nariño)	1.400	1.433	1.414	-
Plátano hartón verde Eje Cafetero				
Medellín, Central Mayorista de Antioquia	1.300	1.500	1.440	-
Plátano hartón verde llanero				
Bogotá D. C., Corabastos	2.000	2.100	2.092	-
Ubaté (Cundinamarca)	1.750	1.750	1.750	++
Ulluco				
Buenaventura (Valle del Cauca)	3.000	3.500	3.167	+
Cali, Cavasa	1.167	1.583	1.401	-
Ipiales (Nariño), Ipiales somos todos	1.267	1.667	1.463	+++
La Unión (Nariño)	917	1.000	963	n.d.
Pasto, El Potrerillo	625	750	688	+
Popayán, Plaza de mercado del barrio Bolívar	833	917	885	—
Túquerres (Nariño)	1.000	1.167	1.092	++

Productos y mercados	Pesos por kilogramo			
	Mínimo	Máximo	Medio	Tendencia
Yuca chirosa				
Buenaventura (Valle del Cauca)	1.320	1.520	1.420	-
Ibagué, Plaza La 21	1.333	2.000	1.604	++
La Ceja (Antioquia)	1.200	1.400	1.350	-
Rionegro (Antioquia)	1.200	1.700	1.408	+
Yuca criolla				
Arauca (Arauca)	1.000	1.286	1.143	=
Barranquilla, Barranquillita	750	875	860	-
Barranquilla, Granabastos	800	900	844	-
Bucaramanga, Centroabastos	1.190	1.429	1.310	-
Bucaramanga, Mercados del centro	1.310	1.310	1.310	-
Cartagena, Bazurto	925	1.000	977	-
Cúcuta, Cenabastos	1.294	1.412	1.333	-
Medellín, Central Mayorista de Antioquia	1.280	1.440	1.335	-
Medellín, Plaza Minorista José María Villa	1.280	1.480	1.384	-
Montería, Mercado del Sur	625	750	717	—
San Gil (Santander)	800	900	833	-
Santa Marta (Magdalena)	875	950	891	-
Sincelejo, Nuevo Mercado	625	750	708	-
Socorro (Santander)	1.120	1.200	1.173	=
Valledupar, Mercabastos	575	625	608	-
Valledupar, Mercado Nuevo	575	625	608	-
Yuca ICA				
Armenia, Mercar	1.480	1.520	1.507	-
Armenia, Retiro	1.360	1.400	1.378	-
Cali, Cavasa	1.520	1.560	1.528	-
Cali, Santa Helena	1.520	1.600	1.573	-
Cartago (Valle del Cauca)	1.680	1.720	1.693	=
Florencia (Caquetá)	1.440	1.440	1.440	-
La Unión (Nariño)	833	1.000	917	n.d.
Manizales, Centro Galerías	1.600	1.680	1.627	-
Medellín, Central Mayorista de Antioquia	1.600	1.600	1.600	+
Neiva, Surabastos	1.440	2.400	1.838	+
Palmira (Valle del Cauca)	1.520	1.600	1.530	+
Pasto, El Potrerillo	1.167	1.333	1.250	++
Pereira, La 41	1.520	1.600	1.560	+
Pereira, Mercasa	1.520	1.600	1.550	=
Popayán, Plaza de mercado del barrio Bolívar	1.167	1.200	1.171	+
Tuluá (Valle del Cauca)	1.400	1.440	1.427	-
Yuca llanera				
Bogotá D. C., Corabastos	2.000	2.333	2.113	+
Chiquinquirá (Boyacá)	1.500	1.667	1.528	-
Duitama (Boyacá)	1.433	1.433	1.433	-
San Gil (Santander)	1.548	1.595	1.563	-
Sogamoso (Boyacá)	1.500	1.800	1.667	-

Cuadro 4. Mercados mayoristas. Precios de venta de tubérculos, raíces y plátanos (conclusión)
2018 (8 al 14 de diciembre)

Productos y mercados	Pesos por kilogramo			Tendencia	Productos y mercados	Pesos por kilogramo			Tendencia
	Mínimo	Máximo	Medio			Mínimo	Máximo	Medio	
Yuca llanera (continuación)					Yuca llanera (continuación)				
Tunja, Complejo de Servicios del Sur	1.500	1.667	1.615	-	Villavicencio, CAV	1.667	1.833	1.715	+
Ubaté (Cundinamarca)	1.500	1.667	1.583	-	Yopal (Casanare)	1.433	1.500	1.478	-
TENDENCIAS					TENDENCIAS				
---	-				+	+++			
Variación mayor al -20 %	Variación entre 0 % y -10 %				Variación entre 0 % y 10 %	Variación mayor al 20 %			
--	=				++	n. d.			
Variación entre -10 % y -20 %	Variación igual a 0 %				Variación entre 10 % y 20 %	No determinado			

GRANOS, CÁRNICOS Y PROCESADOS

Aumentaron los precios de queso costeño

En la presente semana se incrementaron los precios del queso costeño, como consecuencia de la mayor demanda habitual durante esta época de fin de año. El producto llegó especialmente desde la Costa Atlántica. Esta situación se registró en catorce de los veintiséis mercados en los que se vendió. En Paloquemao, en Bogotá, por ejemplo, el kilo se vendió a \$13.667; un 7,89% más.

De la misma forma, subieron los precios mayoristas de las carnes de cerdo lomo sin hueso, tocino papada y cabeza de lomo; las carnes de res, lomo fino, falda y punta de anca, y la pechuga de pollo. En el caso de esta última, un menor volumen del corte desde las plantas avícolas ubicadas en Medellín y Bucaramanga generó que la cotización aumentara en catorce de los treinta mercados donde se ofreció esta semana.

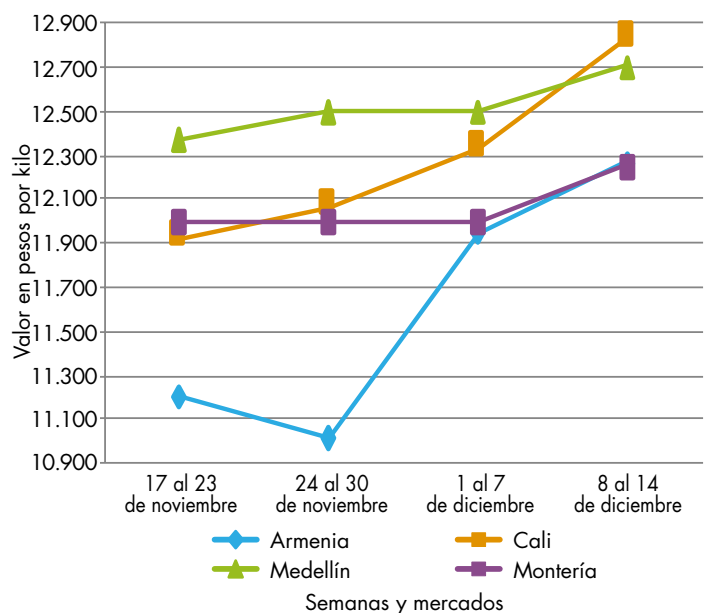
También aumentó la cotización del frijol cargamento blanco, como consecuencia de la baja oferta que ingresó desde El Carmen de Viboral, El Peñol, Marinilla y San Vicente (Antioquia). El ascenso se registró en seis de los siete mercados donde se ofreció a lo largo de la semana. En Medellín, en la Central Mayorista de Antioquia, principal destino de la producción de esta zona, el kilo se comercializó a \$7.500, lo que representó un alza del 3,09%.



Fuente: DANE

Por último, cayó el precio mayorista de la panela redonda morena en diez de los dieciocho mercados donde se comercializó, ante una mayor oferta de materia prima para los trapiches, pues las condiciones de verano han propiciado la recuperación de los cultivos y una mayor disponibilidad de caña de azúcar. El producto ha llegado desde Sonsón, Nariño y Yolombó (Antioquia), Caparrapí (Cundinamarca) y Sandoná (Nariño). En el mercado de Siloé, en Cali, por ejemplo, el descenso fue del 4,58%, vendiéndose el kilo a \$3.042.

Gráfico 4. Comportamiento de los precios del queso costeño 2018 (17 de noviembre al 14 de diciembre)



Fuente: DANE, Sipsa.

Cuadro 5. Mercados mayoristas. Precios de venta de granos y cereales 2018 (8 al 14 de diciembre)

Productos y mercados	Pesos por kilogramo			
	Mínimo	Máximo	Medio	Tendencia
Arroz blanco importado				
Pasto, El Potrerillo	2.400	2.444	2.415	-
Arroz de primera				
Armenia, Mercar	2.312	2.344	2.325	+
Barranquilla, Barranquillita	2.278	2.333	2.303	+
Barranquilla, Granabastos	2.293	2.311	2.306	-
Bogotá D. C., Corabastos	2.220	2.260	2.245	+
Bogotá D. C., Paloquemao	2.520	2.560	2.547	+
Bogotá D. C., Plaza España	2.320	2.400	2.360	-
Bogotá D. C., Plaza Las Flores	2.280	2.300	2.287	=
Bucaramanga, Mercados del centro	2.440	2.560	2.493	=
Buenaventura (Valle del Cauca)	2.336	2.360	2.352	=
Cali, La Floresta	2.120	2.400	2.263	+
Cali, Santa Helena	2.120	2.400	2.230	-
Cali, Siloé	2.100	2.400	2.240	=
Cartagena, Bazaruto	2.222	2.311	2.267	+
Cartago (Valle del Cauca)	2.400	2.400	2.400	=
Cúcuta, Cenabastos	2.333	2.400	2.356	=
Cúcuta, La Nueva Sexta	2.333	2.333	2.333	-
Florencia (Caquetá)	2.360	2.400	2.380	=
Manizales, Centro Galerías	2.320	2.400	2.360	=
Medellín, Central Mayorista de Antioquia	2.320	2.360	2.340	=
Medellín, Plaza Minorista José María Villa	2.360	2.400	2.373	+
Montería, Mercado del Sur	2.044	2.133	2.111	-
Neiva, Surabastos	2.240	2.240	2.240	=
Palmira (Valle del Cauca)	2.100	2.440	2.278	+
Pamplona (Norte de Santander)	2.333	2.400	2.378	-
Pasto, El Potrerillo	2.480	2.560	2.507	-
Pereira, Mercasa	2.462	2.480	2.471	=
Popayán, Plaza de mercado del barrio Bolívar	2.052	2.120	2.091	+
Santa Marta (Magdalena)	2.100	2.100	2.100	=
Sincelejo, Nuevo Mercado	1.960	2.000	1.981	=
Tuluá (Valle del Cauca)	2.070	2.400	2.231	-
Tunja, Complejo de Servicios del Sur	2.100	2.200	2.167	+
Valledupar, Mercado Nuevo	2.000	2.080	2.040	=
Villavicencio, CAV	2.304	2.320	2.312	=
Arroz de segunda				
Barranquilla, Barranquillita	2.111	2.173	2.139	=
Barranquilla, Granabastos	2.022	2.071	2.056	-
Bogotá D. C., Corabastos	2.100	2.160	2.130	+
Cartagena, Bazaruto	2.000	2.044	2.017	+
Pereira, Mercasa	2.144	2.260	2.202	=
Sincelejo, Nuevo Mercado	1.822	1.822	1.822	=
Arroz excelso				
Barranquilla, Barranquillita	2.320	2.556	2.457	-
Barranquilla, Granabastos	2.456	2.480	2.472	=
Arroz excelso (continuación)				
Bucaramanga, Centroabastos	2.352	2.520	2.424	=
Cartagena, Bazaruto	2.400	2.480	2.420	=
Ibagué, Plaza La 21	2.000	2.240	2.135	-
Montería, Mercado del Sur	2.360	2.400	2.390	-
Santa Marta (Magdalena)	2.400	2.400	2.400	-
Sincelejo, Nuevo Mercado	2.200	2.240	2.227	=
Valledupar, Mercado Nuevo	2.280	2.400	2.333	=
Arroz sopa cristal				
Bucaramanga, Centroabastos	1.160	1.320	1.260	=
Bucaramanga, Mercados del centro	1.264	1.280	1.275	+
Montería, Mercado del Sur	1.440	1.520	1.487	-
Arveja amarilla seca importada				
Bucaramanga, Centroabastos	1.600	1.700	1.650	=
Cúcuta, Cenabastos	1.720	1.840	1.787	=
Ibagué, Plaza La 21	1.420	1.566	1.485	+
Pamplona (Norte de Santander)	2.087	2.174	2.116	-
Arveja verde seca importada				
Armenia, Mercar	2.132	2.555	2.297	++
Barranquilla, Barranquillita	1.700	1.800	1.758	+
Bogotá D. C., Corabastos	1.960	2.000	1.980	+
Bogotá D. C., Paloquemao	2.600	2.800	2.730	+
Bogotá D. C., Plaza España	2.240	2.504	2.366	+
Bucaramanga, Centroabastos	1.840	1.840	1.840	+
Bucaramanga, Mercados del centro	1.660	1.900	1.780	+
Buenaventura (Valle del Cauca)	1.600	1.680	1.653	-
Cali, La Floresta	2.160	2.400	2.320	=
Cali, Santa Helena	1.920	2.240	2.053	-
Cali, Siloé	2.160	2.320	2.240	=
Cartagena, Bazaruto	2.200	2.300	2.250	+
Cúcuta, Cenabastos	1.740	1.880	1.807	+
Cúcuta, La Nueva Sexta	1.760	1.800	1.780	=
Manizales, Centro Galerías	2.115	2.203	2.159	=
Medellín, Central Mayorista de Antioquia	2.000	2.160	2.060	=
Medellín, Plaza Minorista José María Villa	2.080	2.160	2.107	=
Palmira (Valle del Cauca)	1.900	2.060	2.005	+
Pamplona (Norte de Santander)	2.000	2.087	2.029	-
Pasto, El Potrerillo	1.760	1.920	1.840	=
Pereira, Mercasa	1.890	1.900	1.895	=
Popayán, Plaza de mercado del barrio Bolívar	2.160	2.192	2.171	-
Santa Marta (Magdalena)	2.545	2.727	2.591	-
Sincelejo, Nuevo Mercado	2.000	2.200	2.100	=
Tuluá (Valle del Cauca)	1.680	1.824	1.754	-
Tunja, Complejo de Servicios del Sur	2.160	2.200	2.187	-

Cuadro 5. Mercados mayoristas. Precios de venta de granos y cereales (continuación)
2018 (8 al 14 de diciembre)

Productos y mercados	Pesos por kilogramo			
	Mínimo	Máximo	Medio	Tendencia
Arveja verde seca importada (continuación)				
Valledupar, Mercado Nuevo	3.000	3.000	3.000	=
Villavicencio, CAV	1.991	2.261	2.096	+
Cuchuco de cebada				
Bucaramanga, Centroabastos	1.880	2.080	1.987	=
Bucaramanga, Mercados del centro	1.856	2.000	1.952	=
Cuchuco de maíz				
Bucaramanga, Centroabastos	2.056	2.200	2.112	=
Bucaramanga, Mercados del centro	2.000	2.160	2.107	+
Cali, La Floresta	1.100	1.200	1.153	+
Florencia (Caquetá)	1.840	1.880	1.860	=
Ibagué, Plaza La 21	1.600	1.840	1.680	+
Montería, Mercado del Sur	1.000	1.300	1.150	-
Popayán, Plaza de mercado del barrio Bolívar	1.120	1.168	1.152	-
Sincelejo, Nuevo Mercado	1.400	1.400	1.400	=
Frijol bolón				
Bogotá D. C., Corabastos	5.760	5.920	5.880	+
Bogotá D. C., Plaza Las Flores	7.120	7.200	7.147	-
Bucaramanga, Centroabastos	7.000	7.000	7.000	=
Cartago (Valle del Cauca)	7.200	8.000	7.733	+
Pereira, Mercasa	7.500	7.835	7.668	=
Popayán, Plaza de mercado del barrio Bolívar	5.920	6.080	5.989	=
Tuluá (Valle del Cauca)	7.200	7.600	7.330	-
Tunja, Complejo de Servicios del Sur	6.720	7.200	6.960	=
Villavicencio, CAV	7.043	7.913	7.348	-
Frijol cabeza negra importado				
Barranquilla, Barranquillita	4.790	5.350	5.035	+
Cartagena, Bazaruto	5.000	5.100	5.025	+
Santa Marta (Magdalena)	5.273	5.455	5.333	n.d.
Frijol cabeza negra nacional				
Barranquilla, Granabastos	5.150	5.500	5.338	+
Sincelejo, Nuevo Mercado	5.000	5.000	5.000	=
Valledupar, Mercado Nuevo	4.000	4.000	4.000	=
Frijol calima				
Bucaramanga, Centroabastos	5.600	5.800	5.700	=
Buenaventura (Valle del Cauca)	4.612	4.800	4.679	=
Cali, La Floresta	4.400	4.600	4.533	+
Cali, Santa Helena	4.800	5.200	4.933	+
Cali, Siloé	4.960	5.280	5.120	+
Ibagué, Plaza La 21	4.800	4.960	4.850	-
Palmira (Valle del Cauca)	5.000	5.200	5.075	+
Pasto, El Potrerillo	3.680	3.840	3.760	+

Productos y mercados	Pesos por kilogramo			
	Mínimo	Máximo	Medio	Tendencia
Frijol calima (continuación)				
Popayán, Plaza de mercado del barrio Bolívar	4.320	4.408	4.376	=
Tuluá (Valle del Cauca)	4.984	5.200	5.116	=
Frijol cargamento blanco				
El Carmen de Viboral (Antioquia)	6.600	7.000	6.800	+
Marinilla (Antioquia)	6.800	7.000	6.925	+
Medellín, Central Mayorista de Antioquia	7.200	7.700	7.500	+
Medellín, Plaza Minorista José María Villa	7.500	7.500	7.500	+
Peñol (Antioquia)	6.600	6.800	6.725	+
San Vicente (Antioquia)	6.900	7.000	6.969	+
Sonsón (Antioquia)	6.000	6.200	6.100	-
Frijol cargamento rojo				
Armenia, Mercar	7.339	7.709	7.492	++
Bogotá D. C., Corabastos	5.360	5.760	5.520	+
Bogotá D. C., Paloquemao	6.680	6.800	6.760	-
Bogotá D. C., Plaza Las Flores	6.400	6.400	6.400	-
Cartago (Valle del Cauca)	6.000	6.400	6.267	=
El Carmen de Viboral (Antioquia)	5.500	5.800	5.650	-
Ibagué, Plaza La 21	5.400	5.560	5.460	-
Manizales, Centro Galerías	6.784	7.709	7.148	=
Marinilla (Antioquia)	5.650	5.800	5.725	+
Medellín, Central Mayorista de Antioquia	5.800	6.700	6.325	+
Medellín, Plaza Minorista José María Villa	6.500	6.600	6.567	+
Peñol (Antioquia)	5.500	5.700	5.588	+
Pereira, Mercasa	6.930	7.000	6.965	=
San Vicente (Antioquia)	5.500	5.800	5.606	-
Frijol nima calima				
Armenia, Mercar	5.727	6.388	6.094	++
Bogotá D. C., Corabastos	4.960	4.960	4.960	+
Bogotá D. C., Paloquemao	5.120	5.440	5.240	+
Bogotá D. C., Plaza España	5.200	5.900	5.475	+
Bogotá D. C., Plaza Las Flores	5.440	5.520	5.467	-
Cartago (Valle del Cauca)	5.040	5.360	5.200	=
Florencia (Caquetá)	5.200	5.440	5.320	=
Manizales, Centro Galerías	5.727	6.123	5.947	=
Medellín, Central Mayorista de Antioquia	4.700	4.900	4.775	-
Neiva, Surabastos	4.960	5.200	5.067	+
Frijol palomito importado				
Barranquilla, Barranquillita	3.501	3.680	3.578	-
Barranquilla, Granabastos	3.780	3.800	3.795	+
Cartagena, Bazaruto	5.000	5.000	5.000	-

Cuadro 5. Mercados mayoristas. Precios de venta de granos y cereales (continuación)
2018 (8 al 14 de diciembre)

Productos y mercados	Pesos por kilogramo				Tendencia	Productos y mercados	Pesos por kilogramo				Tendencia
	Mínimo	Máximo	Medio				Mínimo	Máximo	Medio		
Fríjol palomito importado (continuación)						Lenteja importada (continuación)					
Santa Marta (Magdalena)	3.636	4.545	4.205		n.d.	Armenia, Mercar	2.740	2.863	2.808		+
Fríjol radical						Barranquilla, Barranquillita	2.350	2.760	2.505		+
Bogotá D. C., Corabastos	4.800	5.600	5.000		++	Barranquilla, Granabastos	2.380	2.800	2.520		+
Bogotá D. C., Paloquemao	4.960	5.600	5.227		n.d.	Bogotá D. C., Corabastos	2.800	2.800	2.800		+
Bucaramanga, Centroabastos	4.400	4.800	4.600		=	Bogotá D. C., Paloquemao	3.120	3.360	3.220		-
Bucaramanga, Mercados del centro	4.400	4.480	4.440		-	Bogotá D. C., Plaza España	2.400	2.720	2.605		-
Cartago (Valle del Cauca)	6.960	7.360	7.160		-	Bogotá D. C., Plaza Las Flores	3.200	3.360	3.253		++
Medellín, Central Mayorista de Antioquia	4.700	4.900	4.775		-	Bucaramanga, Centroabastos	2.400	2.500	2.450		=
Fríjol Uribe rosado						Buenaventura (Valle del Cauca)	2.008	2.100	2.063		+
Cartago (Valle del Cauca)	5.360	5.600	5.467		=	Cali, La Floresta	4.160	4.300	4.253		-
Medellín, Central Mayorista de Antioquia	4.800	4.800	4.800		+	Cali, Santa Helena	4.000	4.400	4.267		-
Pereira, Mercasa	5.500	5.800	5.650		=	Cali, Siloé	3.840	4.000	3.920		-
Fríjol Zaragoza						Cartagena, Bazurto	2.600	2.800	2.750		+
Barranquilla, Barranquillita	4.800	5.200	4.988		-	Cartago (Valle del Cauca)	2.480	2.800	2.595		=
Barranquilla, Granabastos	4.900	5.100	5.000		-	Cúcuta, Cenabastos	2.400	2.560	2.487		=
Cartagena, Bazurto	5.000	5.200	5.050		+	Cúcuta, La Nueva Sexta	2.625	3.333	2.903		=
Cúcuta, Cenabastos	5.500	6.000	5.667		+	Florencia (Caquetá)	2.400	2.400	2.400		=
Cúcuta, La Nueva Sexta	5.000	6.000	5.333		=	Ibagué, Plaza La 21	2.180	2.320	2.260		+
Montería, Mercado del Sur	4.800	5.000	4.900		++	Manizales, Centro Galerías	2.819	2.996	2.912		-
Santa Marta (Magdalena)	5.455	5.636	5.500		n.d.	Medellín, Central Mayorista de Antioquia	2.640	2.720	2.680		=
Sincelejo, Nuevo Mercado	4.800	5.400	5.067		=	Medellín, Plaza Minorista José María Villa	2.400	2.720	2.560		=
Valledupar, Mercado Nuevo	5.000	5.000	5.000		=	Montería, Mercado del Sur	2.200	2.800	2.500		+
Garbanzo importado						Neiva, Surabastos	2.560	2.720	2.613		+
Arauca (Arauca)	5.000	5.083	5.042		n.d.	Palmira (Valle del Cauca)	2.800	2.960	2.920		-
Armenia, Mercar	5.551	6.123	5.809		+	Pamplona (Norte de Santander)	2.870	2.957	2.928		=
Bogotá D. C., Paloquemao	6.080	6.240	6.133		-	Pasto, El Potrillo	2.480	2.600	2.547		=
Bogotá D. C., Plaza España	5.920	6.400	6.107		-	Pereira, Mercasa	2.455	2.600	2.528		=
Bogotá D. C., Plaza Las Flores	6.800	6.880	6.827		+	Popayán, Plaza de mercado del barrio Bolívar	4.480	4.720	4.629		=
Bucaramanga, Centroabastos	4.400	4.600	4.500		=	Santa Marta (Magdalena)	2.909	3.273	3.091		n.d.
Cartago (Valle del Cauca)	4.800	4.912	4.856		=	Sincelejo, Nuevo Mercado	2.500	2.900	2.675		+
Cúcuta, Cenabastos	4.300	4.400	4.347		+	Tuluá (Valle del Cauca)	2.400	2.560	2.458		-
Cúcuta, La Nueva Sexta	4.400	5.000	4.700		=	Tunja, Complejo de Servicios del Sur	2.400	2.500	2.467		-
Medellín, Central Mayorista de Antioquia	3.120	3.280	3.200		=	Valledupar, Mercado Nuevo	4.000	4.000	4.000		=
Medellín, Plaza Minorista José María Villa	4.160	4.160	4.160		=	Villavicencio, CAV	2.557	2.783	2.683		+
Neiva, Surabastos	4.960	5.200	5.040		-	Maíz amarillo cáscara					
Pamplona (Norte de Santander)	4.348	4.348	4.348		=	Bogotá D. C., Corabastos	967	1.008	998		-
Pereira, Mercasa	3.885	4.000	3.943		=	Bogotá D. C., Paloquemao	1.200	1.280	1.260		+
Tunja, Complejo de Servicios del Sur	4.600	4.800	4.700		-	Cartagena, Bazurto	940	1.000	975		+
Villavicencio, CAV	3.840	4.000	3.933		++	Manizales, Centro Galerías	1.120	1.320	1.240		=
Lenteja importada						Medellín, Central Mayorista de Antioquia	1.100	1.200	1.150		=
Arauca (Arauca)	2.688	2.704	2.696		n.d.	Medellín, Plaza Minorista José María Villa	1.100	1.150	1.117		+
						Montería, Mercado del Sur	940	1.000	975		+
						Neiva, Surabastos	1.000	1.016	1.005		-
						Pasto, El Potrillo	850	875	858		-

Cuadro 5. Mercados mayoristas. Precios de venta de granos y cereales (conclusión)
2018 (8 al 14 de diciembre)

Productos y mercados	Pesos por kilogramo				Tendencia	Productos y mercados	Pesos por kilogramo				Tendencia
	Mínimo	Máximo	Medio				Mínimo	Máximo	Medio		
Maíz amarillo cáscara (continuación)						Maíz blanco trillado (continuación)					
Sincelejo, Nuevo Mercado	956	978	967	=		Bogotá D. C., Plaza España	1.634	1.840	1.749	-	
Sonsón (Antioquia)	1.000	1.200	1.100	=		Cali, La Floresta	1.640	1.700	1.660	+	
Valledupar, Mercado Nuevo	1.000	1.000	1.000	-		Cali, Santa Helena	1.500	1.640	1.567	-	
						Cali, Siloé	1.260	1.460	1.360	+	
Maíz amarillo cáscara importado						Cartagena, Bazurto	1.800	1.875	1.825	+	
Medellín, Central Mayorista de Antioquia	1.000	1.000	1.000	=		Cartago (Valle del Cauca)	1.500	1.540	1.513	+	
						Cúcuta, Cenabastos	1.700	1.800	1.733	+	
						Cúcuta, La Nueva Sexta	1.733	1.750	1.744	n.d.	
						Florencia (Caquetá)	1.540	1.560	1.550	=	
						Ibagué, Plaza La 21	1.600	1.640	1.620	-	
						Manizales, Centro Galerías	1.600	1.680	1.627	=	
						Medellín, Central Mayorista de Antioquia	1.500	1.600	1.567	+	
						Medellín, Plaza Minorista José María Villa	1.600	1.700	1.667	=	
						Montería, Mercado del Sur	1.480	1.640	1.565	-	
						Neiva, Surabastos	1.540	1.560	1.547	-	
						Palmira (Valle del Cauca)	1.500	1.560	1.520	+	
						Pereira, Mercasa	1.680	1.900	1.790	=	
						Popayán, Plaza de mercado del barrio Bolívar	1.560	1.600	1.580	+	
						Santa Marta (Magdalena)	1.800	2.000	1.880	++	
						Sincelejo, Nuevo Mercado	1.556	1.600	1.589	=	
						Tuluá (Valle del Cauca)	1.640	1.700	1.660	+	
						Tunja, Complejo de Servicios del Sur	1.840	1.920	1.893	-	
						Valledupar, Mercado Nuevo	1.700	1.800	1.733	=	
						Villavicencio, CAV	1.600	1.600	1.600	-	
						Maíz pira					
						Bogotá D. C., Corabastos	2.080	2.200	2.170	+	
						Bogotá D. C., Plaza España	2.240	2.376	2.288	+	
						Bucaramanga, Centroabastos	2.571	2.571	2.571	=	
						Bucaramanga, Mercados del centro	2.571	2.786	2.679	=	
						Cúcuta, Cenabastos	2.100	2.200	2.140	=	
						Cúcuta, La Nueva Sexta	2.180	2.280	2.220	=	
						Medellín, Central Mayorista de Antioquia	2.400	2.560	2.467	=	
						Medellín, Plaza Minorista José María Villa	2.240	2.400	2.347	=	
						Montería, Mercado del Sur	2.280	2.600	2.427	+	
						Villavicencio, CAV	2.270	2.609	2.459	+	

TENDENCIAS

---	-	+	+++
Variación mayor al -20 %	Variación entre 0 % y -10 %	Variación entre 0 % y 10 %	Variación mayor al 20 %
--	=	++	n. d.
Variación entre -10 % y -20 %	Variación igual a 0 %	Variación entre 10 % y 20 %	No determinado

Cuadro 6. Mercados mayoristas. Precios de venta de huevos y lácteos 2018 (8 al 14 de diciembre)

Productos y mercados	Pesos por kilogramo				Tendencia	Productos y mercados	Pesos por kilogramo				Tendencia
	Mínimo	Máximo	Medio				Mínimo	Máximo	Medio		
Huevo blanco A						Huevo rojo A (continuación)					
Buenaventura (Valle del Cauca)	317	317	317	-		Medellín, Plaza Minorista José María Villa	285	290	288	+	
Cartago (Valle del Cauca)	273	277	274	-		Montería, Mercado del Sur	283	290	286	-	
Manizales, Centro Galerías	280	287	282	=		Neiva, Surabastos	270	280	275	=	
Medellín, Central Mayorista de Antioquia	280	285	282	-		Pamplona (Norte de Santander)	283	283	283	+	
Medellín, Plaza Minorista José María Villa	285	290	288	+		Pasto, El Potrerillo	260	270	265	+	
Pereira, La 41	280	280	280	=		Popayán, Plaza de mercado del barrio Bolívar	260	267	263	=	
Huevo blanco AA						Sincelejo, Nuevo Mercado	283	283	283	=	
Cartago (Valle del Cauca)	283	287	284	-		Tuluá (Valle del Cauca)	263	267	265	-	
Manizales, Centro Galerías	290	297	292	=		Valledupar, Mercado Nuevo	283	300	292	-	
Medellín, Central Mayorista de Antioquia	290	300	293	=		Villavicencio, CAV	275	285	281	+	
Medellín, Plaza Minorista José María Villa	300	310	305	+		Huevo rojo AA					
Pereira, La 41	300	300	300	=		Armenia, Mercar	280	300	287	-	
Huevo blanco B						Barranquilla, Barranquillita	280	285	281	-	
Cartago (Valle del Cauca)	253	257	255	=		Barranquilla, Granabastos	290	290	290	=	
Medellín, Central Mayorista de Antioquia	270	275	272	-		Bogotá D. C., Corabastos	290	290	290	+	
Medellín, Plaza Minorista José María Villa	266	273	270	=		Bogotá D. C., Paloquemao	290	300	297	=	
Pereira, La 41	267	267	267	=		Bogotá D. C., Plaza Las Flores	320	325	322	+	
Huevo blanco extra						Bucaramanga, Centroabastos	270	280	275	-	
Manizales, Centro Galerías	310	317	312	=		Cali, Galería Alameda	300	317	309	-	
Medellín, Central Mayorista de Antioquia	320	330	323	=		Cali, La Floresta	300	310	307	-	
Medellín, Plaza Minorista José María Villa	323	333	327	+		Cali, Santa Helena	300	323	314	-	
Pereira, La 41	327	327	327	=		Cali, Siloé	300	317	306	=	
Huevo rojo A						Cartagena, Bazurto	260	263	261	+	
Armenia, Mercar	275	280	277	-		Cartago (Valle del Cauca)	283	287	284	-	
Barranquilla, Barranquillita	270	275	271	-		Cúcuta, Cenabastos	295	300	298	=	
Barranquilla, Granabastos	280	280	280	=		Ibagué, Plaza La 21	293	300	298	=	
Bogotá D. C., Corabastos	280	280	280	+		Medellín, Central Mayorista de Antioquia	290	300	293	=	
Bogotá D. C., Paloquemao	280	290	283	+		Medellín, Plaza Minorista José María Villa	300	310	305	+	
Bogotá D. C., Plaza Las Flores	300	310	307	+		Montería, Mercado del Sur	300	317	306	-	
Bucaramanga, Centroabastos	265	270	268	-		Neiva, Surabastos	280	300	290	-	
Cali, Santa Helena	277	290	284	-		Palmira (Valle del Cauca)	307	320	313	=	
Cali, Siloé	277	283	281	-		Pamplona (Norte de Santander)	292	294	293	+	
Cartagena, Bazurto	250	253	253	+		Pasto, El Potrerillo	270	283	278	+	
Cartago (Valle del Cauca)	273	277	274	-		Popayán, Plaza de mercado del barrio Bolívar	297	300	299	=	
Cúcuta, Cenabastos	289	290	289	=		Sincelejo, Nuevo Mercado	290	290	290	=	
Ibagué, Plaza La 21	283	290	285	-		Tuluá (Valle del Cauca)	272	277	274	-	
Medellín, Central Mayorista de Antioquia	280	285	282	-		Valledupar, Mercado Nuevo	290	307	298	-	
						Villavicencio, CAV	285	300	293	+	
Huevo rojo B						Huevo rojo B					
						Armenia, Mercar	260	270	267	-	
						Barranquilla, Barranquillita	255	260	259	=	
						Barranquilla, Granabastos	270	270	270	=	
						Bogotá D. C., Corabastos	270	270	270	+	
						Bogotá D. C., Paloquemao	250	270	257	-	

Cuadro 6. Mercados mayoristas. Precios de venta de huevos y lácteos (continuación)
2018 (8 al 14 de diciembre)

Productos y mercados	Pesos por kilogramo			
	Mínimo	Máximo	Medio	Tendencia
Huevo rojo B (continuación)				
Bogotá D. C., Plaza Las Flores	270	280	274	-
Bucaramanga, Centroabastos	265	265	265	-
Cúcuta, Cenabastos	270	283	277	=
Ibagué, Plaza La 21	267	267	267	=
Medellín, Central Mayorista de Antioquia	270	275	272	-
Medellín, Plaza Minorista José María Villa	266	273	270	=
Montería, Mercado del Sur	277	277	277	-
Neiva, Surabastos	260	270	265	=
Sincedejo, Nuevo Mercado	277	277	277	=
Villavicencio, CAV	265	275	269	+
Huevo rojo extra				
Armenia, Mercar	310	310	310	-
Bogotá D. C., Corabastos	320	330	323	+
Bogotá D. C., Paloquemao	320	320	320	+
Bogotá D. C., Plaza Las Flores	340	350	348	-
Cali, Galería Alameda	327	350	337	=
Cali, La Floresta	317	333	326	-
Cali, Siloé	317	333	326	=
Cúcuta, Cenabastos	300	306	303	=
Ibagué, Plaza La 21	300	333	321	-
Medellín, Central Mayorista de Antioquia	320	330	323	=
Medellín, Plaza Minorista José María Villa	323	333	327	+
Neiva, Surabastos	320	320	320	=
Palmira (Valle del Cauca)	340	350	346	+
Pasto, El Potrerillo	297	303	300	+
Villavicencio, CAV	295	310	303	+
Leche en polvo				
Armenia, Mercar	18.867	23.333	20.878	=
Bucaramanga, Centroabastos	22.734	24.583	23.869	=
Bucaramanga, Mercados del centro	23.924	24.861	24.392	=
Buenaventura (Valle del Cauca)	19.167	23.529	21.368	+
Cali, La Floresta	20.175	22.743	21.171	+
Cali, Santa Helena	18.947	23.003	20.832	+
Cali, Siloé	20.833	22.135	21.181	-
Cartago (Valle del Cauca)	18.421	22.917	20.865	=
Medellín, Central Mayorista de Antioquia	15.892	16.175	15.992	=
Palmira (Valle del Cauca)	19.737	23.056	21.186	-
Pamplona (Norte de Santander)	11.667	11.833	11.778	+
Pasto, El Potrerillo	18.860	19.298	19.079	=
Pereira, Mercasa	23.639	23.639	23.639	=
Popayán, Plaza de mercado del barrio Bolívar	19.386	21.701	20.544	=
Tuluá (Valle del Cauca)	19.272	23.411	21.327	=

Productos y mercados	Pesos por kilogramo			
	Mínimo	Máximo	Medio	Tendencia
Leche en polvo (continuación)				
Villavicencio, CAV	24.132	24.549	24.329	=
Queso campesino				
Armenia, Mercar	11.800	12.000	11.933	+
Bogotá D. C., Corabastos	8.000	8.400	8.133	+
Bogotá D. C., Paloquemao	9.000	9.000	9.000	+
Bogotá D. C., Plaza España	8.000	8.800	8.533	+
Bogotá D. C., Plaza Las Flores	6.800	7.400	7.200	-
Bucaramanga, Mercados del centro	9.000	9.000	9.000	=
Cali, Galería Alameda	9.800	10.000	9.933	=
Cali, La Floresta	10.000	11.500	10.833	+
Cali, Santa Helena	10.500	11.500	10.875	+
Cali, Siloé	9.000	11.000	10.000	-
Cúcuta, Cenabastos	9.500	10.000	9.750	=
Florencia (Caquetá)	9.440	9.600	9.520	+
Ibagué, Plaza La 21	7.600	9.000	8.200	-
Manizales, Centro Galerías	8.400	8.400	8.400	=
Medellín, Central Mayorista de Antioquia	12.400	12.500	12.467	=
Montería, Mercado del Sur	11.000	11.000	11.000	=
Palmira (Valle del Cauca)	9.500	10.000	9.775	-
Pereira, La 41	10.000	10.000	10.000	=
Tuluá (Valle del Cauca)	9.500	10.400	9.833	+
Villavicencio, CAV	8.000	9.400	8.850	+
Queso Caquetá				
Cali, Galería Alameda	12.000	12.400	12.133	=
Cali, La Floresta	12.500	13.200	12.833	+
Cali, Santa Helena	12.000	13.000	12.625	-
Cali, Siloé	12.400	13.000	12.667	=
Palmira (Valle del Cauca)	12.800	13.000	12.900	+
Popayán, Plaza de mercado del barrio Bolívar	8.000	8.200	8.067	=
Tuluá (Valle del Cauca)	12.400	12.600	12.467	+
Queso costeño				
Armenia, Mercar	12.160	12.400	12.267	+
Barranquilla, Barranquillita	10.400	10.500	10.475	=
Barranquilla, Granabastos	11.300	11.600	11.425	-
Bogotá D. C., Corabastos	12.000	12.400	12.133	+
Bogotá D. C., Paloquemao	13.000	14.000	13.667	+
Bogotá D. C., Plaza España	13.000	14.000	13.333	+
Bogotá D. C., Plaza Las Flores	11.600	12.400	12.000	-
Bucaramanga, Mercados del centro	12.000	12.000	12.000	=
Buenaventura (Valle del Cauca)	15.400	16.000	15.667	+
Cali, Galería Alameda	12.000	12.400	12.133	=
Cali, La Floresta	12.500	13.200	12.833	+
Cali, Santa Helena	12.000	13.000	12.625	-
Cali, Siloé	12.400	13.000	12.667	=
Cartagena, Bazurto	12.000	12.200	12.067	=

BOLETÍN SEMANAL PRECIOS MAYORISTAS

Cuadro 6. Mercados mayoristas. Precios de venta de huevos y lácteos (conclusión)
2018 (8 al 14 de diciembre)

Productos y mercados	Pesos por kilogramo			
	Mínimo	Máximo	Medio	Tendencia
Queso costeño (continuación)				
Cartago (Valle del Cauca)	12.800	12.800	12.800	+
Cúcuta, Cenabastos	11.000	12.000	11.500	=
Manizales, Centro Galerías	13.000	13.000	13.000	++
Medellín, Central Mayorista de Antioquia	12.000	12.600	12.200	+
Medellín, Plaza Minorista José María Villa	12.500	13.000	12.700	+
Montería, Mercado del Sur	12.000	13.000	12.250	+
Palmira (Valle del Cauca)	12.800	13.000	12.900	+
Pereira, La 41	13.500	14.000	13.750	+
Santa Marta (Magdalena)	12.600	13.000	12.800	-
Sincedejo, Nuevo Mercado	10.400	10.400	10.400	-
Valledupar, Mercado Nuevo	11.500	12.000	11.667	+
Villavicencio, CAV	10.500	11.000	10.700	-
Queso cuajada				
Armenia, Mercar	7.400	7.600	7.533	-
Bogotá D. C., Corabastos	9.000	9.000	9.000	=
Bogotá D. C., Paloquemao	9.000	9.000	9.000	+
Bogotá D. C., Plaza Las Flores	7.600	8.400	8.000	=
Bucaramanga, Mercados del centro	9.000	9.000	9.000	=
Buenaventura (Valle del Cauca)	9.000	9.600	9.200	+
Cali, Galería Alameda	8.000	8.300	8.100	=
Cali, La Floresta	7.800	8.200	8.000	+
Cali, Santa Helena	8.000	8.200	8.050	=
Cali, Siloé	8.000	8.000	8.000	=
Cartago (Valle del Cauca)	7.800	8.000	7.900	+
Cúcuta, Cenabastos	9.000	9.000	9.000	=
Medellín, Central Mayorista de Antioquia	9.600	9.600	9.600	=
TENDENCIAS				
--- Variación mayor al -20 %	- Variación entre 0 % y -10 %	+Variación entre 0 % y 10 %	+++ Variación mayor al 20 %	
-- Variación entre -10 % y -20 %	= Variación igual a 0 %	++ Variación entre 10 % y 20 %	n. d. No determinado	

Productos y mercados	Pesos por kilogramo			
	Mínimo	Máximo	Medio	Tendencia
Queso cuajada (continuación)				
Medellín, Plaza Minorista José María Villa	8.400	8.600	8.475	+
Palmira (Valle del Cauca)	7.600	8.000	7.800	-
Pereira, La 41	9.000	9.000	9.000	=
Popayán, Plaza de mercado del barrio Bolívar	7.400	7.800	7.600	=
Tuluá (Valle del Cauca)	7.200	7.400	7.333	+
Villavicencio, CAV	10.000	10.000	10.000	-
Queso doble crema				
Armenia, Mercar	11.500	12.000	11.833	+
Bogotá D. C., Corabastos	10.400	10.800	10.533	+
Bogotá D. C., Paloquemao	10.800	10.800	10.800	=
Bogotá D. C., Plaza España	10.600	11.200	10.867	-
Bogotá D. C., Plaza Las Flores	10.000	10.400	10.133	-
Bucaramanga, Mercados del centro	11.000	12.000	11.750	=
Buenaventura (Valle del Cauca)	10.600	10.800	10.667	+
Cali, Galería Alameda	10.800	12.000	11.267	=
Cali, La Floresta	10.000	12.000	10.833	+
Cali, Santa Helena	10.000	11.000	10.625	+
Cali, Siloé	10.000	11.500	10.833	+
Cúcuta, Cenabastos	11.000	11.000	11.000	=
Florencia (Caquetá)	10.000	10.000	10.000	=
Ibagué, Plaza La 21	10.400	12.000	11.100	-
Medellín, Central Mayorista de Antioquia	10.800	11.200	10.933	-
Palmira (Valle del Cauca)	10.000	11.000	10.375	+
Popayán, Plaza de mercado del barrio Bolívar	9.600	9.800	9.733	=
Tuluá (Valle del Cauca)	12.000	12.400	12.200	+
Villavicencio, CAV	10.400	10.400	10.400	=

Cuadro 7. Mercados mayoristas. Precios de venta de carnes 2018 (8 al 14 de diciembre)

Productos y mercados	Pesos por kilogramo			
	Mínimo	Máximo	Medio	Tendencia
Alas de pollo con costillar				
Armenia, Mercar	5.200	5.600	5.333	+
Barranquilla, Barranquillita	3.800	4.200	4.000	-
Barranquilla, Granabastos	3.800	3.900	3.850	=
Bogotá D. C., Frigorífico Ble Ltda.	5.000	5.500	5.400	+
Bogotá D. C., Frigorífico Guadalupe	4.000	4.300	4.217	+
Bogotá D. C., Plaza Las Flores	3.600	3.900	3.700	+
Cali, Galería Alameda	4.000	4.600	4.267	=
Cali, Santa Helena	4.200	4.600	4.450	=
Cartagena, Bazurto	4.200	4.300	4.225	-
Florencia (Caquetá)	4.800	5.000	4.900	+
Ibagué, Plaza La 21	4.800	4.800	4.800	+
Montería, Mercado del Sur	4.200	4.300	4.233	+
Neiva, Surabastos	3.800	4.400	4.067	-
Palmira (Valle del Cauca)	4.800	5.200	4.950	=
Santa Marta (Magdalena)	4.000	4.800	4.267	+
Sincelejo, Nuevo Mercado	4.000	4.000	4.000	=
Tuluá (Valle del Cauca)	4.900	5.200	5.033	=
Valledupar, Mercado Nuevo	3.800	4.300	4.133	-
Villavicencio, CAV	4.400	4.600	4.550	+

Alas de pollo sin costillar				
Arauca (Arauca)	5.700	5.700	5.700	-
Armenia, Mercar	5.500	6.000	5.700	=
Bogotá D. C., Corabastos	5.600	6.000	5.733	+
Bogotá D. C., Frigorífico Ble Ltda.	6.500	6.900	6.683	+
Bogotá D. C., Frigorífico Guadalupe	6.200	6.500	6.367	-
Bogotá D. C., Paloquemao	7.000	7.200	7.067	+
Bogotá D. C., Plaza Las Flores	5.600	6.000	5.817	-
Bucaramanga, Frigoríficos	6.400	6.600	6.483	=
Cúcuta, Cenabastos	5.100	5.300	5.167	=
Medellín, Central Mayorista de Antioquia	6.800	7.650	7.117	=
Medellín, Plaza Minorista José María Villa	5.200	5.700	5.425	-

Carne de cerdo, brazo con hueso				
Barranquilla, Barranquillita	10.000	10.000	10.000	=
Bogotá D. C., Frigorífico Ble Ltda.	9.600	10.000	9.767	+
Bogotá D. C., Frigorífico Guadalupe	8.000	8.400	8.250	-
Bogotá D. C., Paloquemao	9.000	10.000	9.333	-
Bogotá D. C., Plaza Las Flores	9.600	10.200	9.967	+
Cartagena, Bazurto	9.300	9.500	9.400	=
Cúcuta, Cenabastos	10.000	11.500	10.833	+
Malambo (Atlántico), Carnes y carnes	11.000	11.000	11.000	=
Montería, Mercado del Sur	9.000	10.000	9.667	=
Sincelejo, Nuevo Mercado	8.000	9.000	8.250	=
Valledupar, Mercado Nuevo	12.000	12.000	12.000	=

Productos y mercados	Pesos por kilogramo			
	Mínimo	Máximo	Medio	Tendencia
Carne de cerdo, brazo sin hueso				
Barranquilla, Barranquillita	12.000	13.000	12.667	++
Bogotá D. C., Frigorífico Ble Ltda.	10.300	10.500	10.450	-
Bogotá D. C., Frigorífico Guadalupe	9.200	9.600	9.450	=
Bogotá D. C., Paloquemao	10.000	11.000	10.333	+
Bogotá D. C., Plaza Las Flores	10.400	11.000	10.633	+
Buenaventura (Valle del Cauca)	14.000	15.000	14.333	=
Cali, Santa Helena	11.400	12.000	11.800	-
Cartagena, Bazurto	12.000	12.300	12.150	=
Ibagué, Plaza La 21	9.500	10.000	9.725	=
Malambo (Atlántico), Carnes y carnes	14.000	14.000	14.000	=
Medellín, Central Mayorista de Antioquia	12.000	12.000	12.000	=
Montería, Mercado del Sur	12.000	12.000	12.000	=
Palmira (Valle del Cauca)	10.000	11.000	10.500	=
Pasto, El Potrerillo	14.000	14.000	14.000	=
Pereira, La 41	11.000	13.000	12.000	+
Popayán, Plaza de mercado del barrio Bolívar	12.000	12.400	12.200	-
Sincelejo, Nuevo Mercado	11.000	12.000	11.500	=
Tuluá (Valle del Cauca)	10.500	11.000	10.833	+
Valledupar, Mercado Nuevo	13.000	13.000	13.000	=
Villavicencio, CAV	11.000	11.000	11.000	=

Carne de cerdo, cabeza de lomo				
Bogotá D. C., Frigorífico Ble Ltda.	11.000	11.500	11.083	+
Bogotá D. C., Frigorífico Guadalupe	9.800	10.000	9.950	+
Bogotá D. C., Paloquemao	10.000	11.000	10.667	=
Bogotá D. C., Plaza Las Flores	10.000	11.200	10.733	+
Cúcuta, Cenabastos	13.000	13.000	13.000	+
Cúcuta, La Nueva Sexta	12.000	12.000	12.000	+
Ibagué, Plaza La 21	9.500	10.000	9.725	=
Villavicencio, CAV	11.000	11.000	11.000	=

Carne de cerdo, costilla				
Barranquilla, Barranquillita	10.000	11.000	10.333	-
Bogotá D. C., Frigorífico Ble Ltda.	11.400	11.600	11.483	-
Bogotá D. C., Frigorífico Guadalupe	10.000	10.600	10.300	-
Bogotá D. C., Paloquemao	10.000	11.000	10.667	+
Bogotá D. C., Plaza Las Flores	11.000	12.000	11.417	+
Buenaventura (Valle del Cauca)	13.000	14.000	13.667	-
Cali, Santa Helena	9.500	10.000	9.725	+
Cartagena, Bazurto	9.300	9.500	9.400	=
Cúcuta, Cenabastos	12.000	13.000	12.500	+
Cúcuta, La Nueva Sexta	12.000	12.000	12.000	+
Florencia (Caquetá)	14.000	14.000	14.000	=
Ibagué, Plaza La 21	10.000	12.000	11.325	+
Malambo (Atlántico), Carnes y carnes	12.600	12.600	12.600	=

Cuadro 7. Mercados mayoristas. Precios de venta de carnes (continuación)
2018 (8 al 14 de diciembre)

Productos y mercados	Pesos por kilogramo				Tendencia	Productos y mercados	Pesos por kilogramo				Tendencia
	Mínimo	Máximo	Medio				Mínimo	Máximo	Medio		
Carne de cerdo, costilla (continuación)						Carne de cerdo, lomo con hueso (continuación)					
Manizales, Centro Galerías	10.000	12.000	11.000	=		Cúcuta, La Nueva Sexta	12.000	13.000	12.667	+	
Medellín, Central Mayorista de Antioquia	14.500	15.000	14.833	=		Malambo (Atlántico), Carnes y carnes	13.000	13.000	13.000	=	
Medellín, Plaza Minorista José María Villa	13.450	14.333	13.896	+		Montería, Mercado del Sur	9.500	10.000	9.667	=	
Montería, Mercado del Sur	9.500	10.000	9.667	=		Sincelejo, Nuevo Mercado	8.000	9.000	8.250	=	
Palmira (Valle del Cauca)	10.000	10.500	10.250	-		Valledupar, Mercado Nuevo	10.000	10.000	10.000	=	
Pasto, El Potrerillo	12.000	13.000	12.667	+		Carne de cerdo, lomo sin hueso					
Pereira, La 41	13.000	13.000	13.000	=		Barranquilla, Barranquillita	14.000	15.000	14.667	+	
Popayán, Plaza de mercado del barrio Bolívar	8.600	8.800	8.733	=		Bogotá D. C., Frigorífico Ble Ltda.	13.500	13.500	13.500	+	
Tuluá (Valle del Cauca)	10.500	11.500	11.000	=		Bogotá D. C., Frigorífico Guadalupe	13.500	14.500	13.967	+	
Tunja, Complejo de Servicios del Sur	11.000	12.000	11.667	+		Bogotá D. C., Paloquemao	13.000	14.000	13.333	+	
Valledupar, Mercado Nuevo	12.000	12.000	12.000	=		Bogotá D. C., Plaza Las Flores	13.000	13.500	13.117	-	
Villavicencio, CAV	11.000	11.000	11.000	=		Buenaventura (Valle del Cauca)	16.000	16.000	16.000	=	
Carne de cerdo en canal						Cali, Santa Helena	13.500	14.400	14.075	-	
Bogotá D. C., Frigorífico Guadalupe	6.760	6.880	6.813	+		Cartagena, Bazurto	12.000	12.300	12.150	=	
Ibagué, Plaza La 21	6.800	7.120	6.990	-		Cúcuta, Cenabastos	13.000	14.000	13.500	+	
Malambo (Atlántico), Carnes y carnes	6.900	6.900	6.900	=		Cúcuta, La Nueva Sexta	13.500	14.000	13.833	+	
Pereira, La 41	6.500	6.600	6.550	=		Florencia (Caquetá)	14.000	14.000	14.000	=	
Popayán, Plaza de mercado del barrio Bolívar	6.300	6.400	6.333	+		Ibagué, Plaza La 21	12.800	14.000	13.425	+	
Carne de cerdo, espinazo						Malambo (Atlántico), Carnes y carnes	15.000	15.000	15.000	=	
Buenaventura (Valle del Cauca)	9.000	10.000	9.667	-		Manizales, Centro Galerías	12.000	14.000	12.833	=	
Cali, Santa Helena	5.800	6.400	6.150	-		Medellín, Central Mayorista de Antioquia	15.000	16.400	15.800	+	
Cúcuta, Cenabastos	4.000	5.000	4.333	++		Medellín, Plaza Minorista José María Villa	13.452	17.000	14.888	+	
Ibagué, Plaza La 21	3.000	4.000	3.725	+		Montería, Mercado del Sur	12.000	12.500	12.167	=	
Manizales, Centro Galerías	7.000	8.000	7.667	=		Neiva, Surabastos	11.000	11.600	11.400	=	
Medellín, Central Mayorista de Antioquia	5.500	6.000	5.833	+		Palmira (Valle del Cauca)	13.000	15.000	14.000	+	
Medellín, Plaza Minorista José María Villa	5.800	6.200	6.000	+		Pasto, El Potrerillo	15.000	15.000	15.000	=	
Montería, Mercado del Sur	9.000	10.000	9.667	=		Pereira, La 41	15.000	16.000	15.500	+	
Neiva, Surabastos	4.000	4.000	4.000	=		Popayán, Plaza de mercado del barrio Bolívar	15.000	15.600	15.400	=	
Palmira (Valle del Cauca)	7.000	7.000	7.000	=		Sincelejo, Nuevo Mercado	12.000	13.000	12.500	=	
Pasto, El Potrerillo	6.000	6.000	6.000	=		Tuluá (Valle del Cauca)	13.600	15.000	14.200	=	
Pereira, La 41	8.000	9.000	8.500	+		Tunja, Complejo de Servicios del Sur	12.000	12.000	12.000	=	
Popayán, Plaza de mercado del barrio Bolívar	7.000	7.000	7.000	=		Valledupar, Mercado Nuevo	15.000	15.000	15.000	=	
Tuluá (Valle del Cauca)	6.000	7.000	6.333	=		Carne de cerdo, pernil con hueso					
Tunja, Complejo de Servicios del Sur	7.500	8.000	7.750	-		Barranquilla, Barranquillita	10.000	11.000	10.333	-	
Carne de cerdo, lomo con hueso						Bogotá D. C., Frigorífico Ble Ltda.	10.000	10.500	10.400	+	
Barranquilla, Barranquillita	10.000	11.000	10.333	-		Bogotá D. C., Frigorífico Guadalupe	8.200	8.800	8.483	-	
Cartagena, Bazurto	9.300	9.500	9.400	=		Bogotá D. C., Plaza Las Flores	11.000	11.500	11.117	+	
Cúcuta, Cenabastos	12.500	14.000	13.167	+		Cartagena, Bazurto	9.300	9.500	9.400	=	
						Cúcuta, Cenabastos	10.000	11.000	10.667	+	
						Cúcuta, La Nueva Sexta	11.000	11.000	11.000	+	
						Ibagué, Plaza La 21	10.000	10.000	10.000	=	

Cuadro 7. Mercados mayoristas. Precios de venta de carnes (continuación)
2018 (8 al 14 de diciembre)

Productos y mercados	Pesos por kilogramo			
	Mínimo	Máximo	Medio	Tendencia
Carne de cerdo, pernil con hueso (continuación)				
Malambo (Atlántico), Carnes y carnes	12.000	12.000	12.000	=
Montería, Mercado del Sur	10.000	10.000	10.000	=
Sincelejo, Nuevo Mercado	9.000	9.000	9.000	=
Valledupar, Mercado Nuevo	11.000	11.000	11.000	=
Villavicencio, CAV	11.000	11.000	11.000	=
Carne de cerdo, pernil sin hueso				
Bogotá D. C., Frigorífico Ble Ltda.	11.000	11.500	11.083	-
Bogotá D. C., Frigorífico Guadalupe	9.300	10.200	9.717	+
Bogotá D. C., Plaza Las Flores	11.400	11.800	11.517	+
Buenaventura (Valle del Cauca)	14.000	14.000	14.000	-
Cali, Santa Helena	11.800	12.400	12.150	-
Cartagena, Bazarro	12.000	12.300	12.150	=
Cúcuta, Cenabastos	12.000	13.000	12.500	++
Cúcuta, La Nueva Sexta	12.000	12.500	12.167	+
Ibagué, Plaza La 21	10.900	11.000	10.975	=
Malambo (Atlántico), Carnes y carnes	14.000	14.000	14.000	=
Manizales, Centro Galerías	10.000	12.000	11.000	=
Medellín, Central Mayorista de Antioquia	13.000	13.500	13.300	=
Medellín, Plaza Minorista José María Villa	13.000	15.304	13.576	+
Montería, Mercado del Sur	12.000	12.500	12.333	=
Palmira (Valle del Cauca)	12.000	12.000	12.000	-
Pasto, El Potrerillo	15.000	15.000	15.000	=
Pereira, La 41	13.000	14.000	13.500	+
Popayán, Plaza de mercado del barrio Bolívar	12.400	12.500	12.467	+
Sincelejo, Nuevo Mercado	12.000	12.000	12.000	=
Tuluá (Valle del Cauca)	11.600	12.000	11.867	=
Tunja, Complejo de Servicios del Sur	11.000	12.000	11.625	-
Villavicencio, CAV	12.000	12.000	12.000	=

Carne de cerdo, tocinita plancha

Manizales, Centro Galerías	10.000	12.000	11.333	=
----------------------------	--------	--------	--------	---

Carne de cerdo, tocino barriga

Bogotá D. C., Frigorífico Ble Ltda.	11.000	11.400	11.250	+
Bogotá D. C., Frigorífico Guadalupe	9.600	10.000	9.817	+
Bogotá D. C., Plaza Las Flores	8.000	9.800	8.767	+
Florencia (Caquetá)	10.000	10.000	10.000	=
Ibagué, Plaza La 21	6.900	7.000	6.975	=
Medellín, Central Mayorista de Antioquia	13.600	14.400	14.000	+
Medellín, Plaza Minorista José María Villa	12.000	14.209	13.052	+

Productos y mercados	Pesos por kilogramo			
	Mínimo	Máximo	Medio	Tendencia
Carne de cerdo, tocino barriga (continuación)				
Neiva, Surabastos	5.600	6.000	5.867	-
Palmira (Valle del Cauca)	10.000	10.500	10.125	=
Pasto, El Potrerillo	6.000	6.000	6.000	=
Pereira, La 41	12.000	12.000	12.000	=
Popayán, Plaza de mercado del barrio Bolívar	5.000	5.400	5.133	-
Tunja, Complejo de Servicios del Sur	7.000	7.500	7.167	-

Carne de cerdo, tocino papada

Bogotá D. C., Frigorífico Ble Ltda.	7.000	7.500	7.333	+
Bogotá D. C., Frigorífico Guadalupe	6.000	6.500	6.167	+
Bogotá D. C., Plaza Las Flores	7.500	8.000	7.833	+
Buenaventura (Valle del Cauca)	8.000	8.500	8.167	+
Cali, Santa Helena	6.500	7.200	6.750	+
Cúcuta, Cenabastos	7.000	8.000	7.667	=
Cúcuta, La Nueva Sexta	8.000	8.000	8.000	=
Ibagué, Plaza La 21	6.800	7.000	6.875	+
Manizales, Centro Galerías	7.000	8.000	7.667	=
Medellín, Central Mayorista de Antioquia	7.800	9.000	8.267	+
Medellín, Plaza Minorista José María Villa	7.800	8.400	7.960	=
Pereira, La 41	10.000	10.000	10.000	=
Tuluá (Valle del Cauca)	8.000	8.200	8.100	=

Carne de res, bola de brazo

Barranquilla, Barranquillita	13.000	14.000	13.500	+
Barranquilla, Granabastos	14.000	16.600	15.650	-
Bogotá D. C., Paloquemao	14.000	16.000	14.667	+
Bucaramanga, Frigoríficos	16.500	17.800	17.150	=
Buenaventura (Valle del Cauca)	16.000	17.000	16.467	=
Cali, Santa Helena	15.300	16.000	15.550	-
Cartagena, Bazarro	14.600	14.800	14.750	=
Cúcuta, Cenabastos	12.500	13.000	12.833	+
Cúcuta, La Nueva Sexta	13.000	14.000	13.500	+
Ibagué, Plaza La 21	13.600	15.900	14.325	n.d.
Malambo (Atlántico), Carnes y carnes	15.000	15.000	15.000	=
Manizales, Centro Galerías	12.000	15.000	13.333	=
Medellín, Central Mayorista de Antioquia	16.000	18.000	17.233	+
Montería, Mercado del Sur	14.000	14.000	14.000	=
Palmira (Valle del Cauca)	15.800	17.000	16.200	-
Pasto, El Potrerillo	15.000	15.000	15.000	=
Pereira, La 41	14.000	16.000	15.000	=
Popayán, Plaza de mercado del barrio Bolívar	15.600	15.600	15.600	=
Sincelejo, Nuevo Mercado	15.000	15.000	15.000	=
Tuluá (Valle del Cauca)	16.500	17.000	16.700	=
Valledupar, Mercado Nuevo	15.000	15.000	15.000	=

BOLETÍN SEMANAL PRECIOS MAYORISTAS

Cuadro 7. Mercados mayoristas. Precios de venta de carnes (continuación)
2018 (8 al 14 de diciembre)

Productos y mercados	Pesos por kilogramo				Tendencia	Productos y mercados	Pesos por kilogramo				Tendencia
	Mínimo	Máximo	Medio				Mínimo	Máximo	Medio		
Carne de res, bola de pierna						Carne de res, bota					
Barranquilla, Barranquillita	13.000	15.000	14.000		=	(continuación)					
Barranquilla, Granabastos	15.900	16.800	16.325		+	Valledupar, Mercado Nuevo	15.000	15.000	15.000		=
Bogotá D. C., Frigorífico Ble Ltda.	14.000	14.400	14.200		+	Villavicencio, CAV	15.000	15.000	15.000		=
Bogotá D. C., Frigorífico Guadalupe	14.000	14.400	14.250		+	Carne de res, cadera					
Bogotá D. C., Paloquemao	14.000	16.000	14.667		+	Barranquilla, Barranquillita	14.800	15.000	14.950		=
Bucaramanga, Frigoríficos	17.900	18.600	18.250		=	Barranquilla, Granabastos	15.900	16.500	16.225		-
Buenaventura (Valle del Cauca)	16.000	16.400	16.133		=	Bogotá D. C., Frigorífico Ble Ltda.	14.000	14.400	14.200		+
Cali, Santa Helena	15.400	16.000	15.625		-	Bogotá D. C., Frigorífico Guadalupe	14.000	14.400	14.250		+
Cartagena, Bazurto	14.600	14.800	14.750		=	Bogotá D. C., Paloquemao	14.000	16.000	14.667		+
Cúcuta, Cenabastos	12.500	14.000	13.167		+	Bucaramanga, Frigoríficos	19.500	19.600	19.550		=
Cúcuta, La Nueva Sexta	14.000	14.000	14.000		=	Buenaventura (Valle del Cauca)	16.000	17.400	16.800		=
Florencia (Cauquetá)	15.000	15.000	15.000		=	Cali, Santa Helena	14.200	15.000	14.575		-
Ibagué, Plaza La 21	14.000	16.900	14.975		+	Cartagena, Bazurto	14.600	14.800	14.750		=
Malambo (Atlántico), Carnes y carnes	17.500	17.500	17.500		=	Cúcuta, Cenabastos	13.000	14.000	13.333		+
Manizales, Centro Galerías	13.500	15.000	14.500		=	Ibagué, Plaza La 21	14.000	16.900	14.975		-
Medellín, Central Mayorista de Antioquia	18.000	19.500	18.500		-	Malambo (Atlántico), Carnes y carnes	17.500	17.500	17.500		=
Medellín, Plaza Minorista José María Villa	17.100	19.550	18.163		+	Manizales, Centro Galerías	13.500	15.000	14.500		=
Montería, Mercado del Sur	14.500	14.600	14.567		=	Medellín, Central Mayorista de Antioquia	18.000	19.500	18.500		-
Neiva, Surabastos	13.600	14.000	13.867		=	Medellín, Plaza Minorista José María Villa	17.154	20.800	18.614		+
Palmira (Valle del Cauca)	16.000	17.000	16.500		-	Montería, Mercado del Sur	14.000	15.000	14.333		=
Pasto, El Potrerillo	15.000	15.000	15.000		=	Palmira (Valle del Cauca)	16.000	17.000	16.500		+
Pereira, La 41	16.000	16.000	16.000		=	Pasto, El Potrerillo	15.000	15.000	15.000		=
Popayán, Plaza de mercado del barrio Bolívar	15.600	15.600	15.600		=	Pereira, La 41	16.000	16.000	16.000		=
Sincelejo, Nuevo Mercado	15.000	15.000	15.000		=	Popayán, Plaza de mercado del barrio Bolívar	15.000	15.400	15.133		-
Tuluá (Valle del Cauca)	16.500	17.000	16.700		=	Sincelejo, Nuevo Mercado	15.000	15.000	15.000		=
Valledupar, Mercado Nuevo	15.000	15.000	15.000		=	Tuluá (Valle del Cauca)	16.000	17.000	16.500		=
Villavicencio, CAV	15.000	15.000	15.000		=	Valledupar, Mercado Nuevo	15.000	15.000	15.000		=
						Villavicencio, CAV	15.000	15.000	15.000		=
Carne de res, bota						Carne de res, centro de pierna					
Barranquilla, Barranquillita	14.000	15.000	14.750		+	Barranquilla, Barranquillita	13.000	14.000	13.250		=
Barranquilla, Granabastos	15.900	16.500	16.225		-	Barranquilla, Granabastos	15.900	16.500	16.250		-
Bogotá D. C., Frigorífico Ble Ltda.	14.000	14.400	14.200		+	Bogotá D. C., Frigorífico Ble Ltda.	14.000	14.400	14.200		+
Bogotá D. C., Frigorífico Guadalupe	14.000	14.400	14.250		+	Bogotá D. C., Frigorífico Guadalupe	14.000	14.400	14.250		+
Bogotá D. C., Paloquemao	14.000	16.000	14.667		+	Bogotá D. C., Paloquemao	14.000	16.000	14.667		+
Bucaramanga, Frigoríficos	16.900	17.400	17.150		=	Bucaramanga, Frigoríficos	18.000	18.900	18.450		=
Cartagena, Bazurto	14.600	14.800	14.750		=	Cartagena, Bazurto	14.600	14.800	14.750		=
Cúcuta, Cenabastos	13.000	14.000	13.333		+	Cúcuta, Cenabastos	12.500	14.000	13.500		+
Ibagué, Plaza La 21	14.000	15.000	14.250		n.d.	Cúcuta, La Nueva Sexta	14.000	14.000	14.000		+
Malambo (Atlántico), Carnes y carnes	17.500	17.500	17.500		=	Ibagué, Plaza La 21	14.800	16.900	15.425		=
Manizales, Centro Galerías	13.500	15.000	14.500		=	Malambo (Atlántico), Carnes y carnes	15.500	15.500	15.500		=
Medellín, Central Mayorista de Antioquia	18.000	19.500	18.500		-	Manizales, Centro Galerías	14.500	16.000	15.500		=
Medellín, Plaza Minorista José María Villa	16.500	19.800	18.125		+	Medellín, Central Mayorista de Antioquia	18.000	19.500	18.500		-
Montería, Mercado del Sur	12.000	12.000	12.000		-						
Sincelejo, Nuevo Mercado	15.000	15.000	15.000		=						

Cuadro 7. Mercados mayoristas. Precios de venta de carnes (continuación)
2018 (8 al 14 de diciembre)

Productos y mercados	Pesos por kilogramo			
	Mínimo	Máximo	Medio	Tendencia
Carne de res, centro de pierna (continuación)				
Medellín, Plaza Minorista José María Villa	17.154	20.800	18.614	-
Montería, Mercado del Sur	14.600	15.000	14.733	=
Pereira, La 41	16.000	16.000	16.000	=
Sincelejo, Nuevo Mercado	15.000	15.000	15.000	=
Valledupar, Mercado Nuevo	15.000	15.000	15.000	=
Villavicencio, CAV	15.000	15.000	15.000	=
Carne de res, chatas				
Barranquilla, Barranquillita	16.000	17.000	16.250	+
Barranquilla, Granabastos	16.400	16.800	16.525	-
Bogotá D. C., Frigorífico Ble Ltda.	19.000	19.300	19.083	-
Bogotá D. C., Frigorífico Guadalupe	17.000	17.900	17.683	+
Bogotá D. C., Paloquemao	18.000	19.000	18.333	+
Bucaramanga, Frigoríficos	27.700	28.000	27.850	=
Cali, Santa Helena	14.500	15.000	14.700	-
Cartagena, Bazaruto	14.600	14.800	14.750	=
Cúcuta, Cenabastos	15.000	17.000	16.000	+
Cúcuta, La Nueva Sexta	17.000	18.000	17.500	+
Ibagué, Plaza La 21	17.000	18.900	17.475	=
Malambo (Atlántico), Carnes y carnes	21.500	21.500	21.500	=
Medellín, Central Mayorista de Antioquia	23.500	26.400	24.967	+
Medellín, Plaza Minorista José María Villa	22.900	28.000	25.600	=
Montería, Mercado del Sur	15.000	15.500	15.333	=
Palmira (Valle del Cauca)	18.500	19.000	18.625	+
Pasto, El Potrerillo	15.000	15.000	15.000	=
Pereira, La 41	19.000	19.000	19.000	=
Popayán, Plaza de mercado del barrio Bolívar	16.000	16.200	16.067	=
Sincelejo, Nuevo Mercado	15.000	15.000	15.000	=
Tuluá (Valle del Cauca)	19.000	19.500	19.167	=
Valledupar, Mercado Nuevo	16.000	16.000	16.000	=
Villavicencio, CAV	16.000	16.000	16.000	=
Carne de res, cogote				
Bogotá D. C., Frigorífico Ble Ltda.	11.600	12.000	11.733	+
Bogotá D. C., Frigorífico Guadalupe	10.000	10.700	10.467	-
Bogotá D. C., Paloquemao	12.000	12.000	12.000	+
Bucaramanga, Frigoríficos	14.800	14.950	14.875	=
Ibagué, Plaza La 21	6.500	7.900	7.100	=
Manizales, Centro Galerías	10.000	12.000	11.000	=
Montería, Mercado del Sur	10.000	12.000	11.333	=
Pereira, La 41	12.000	12.000	12.000	+
Carne de res, costilla (continuación)				
Bogotá D. C., Frigorífico Guadalupe	10.700	10.900	10.783	+
Bogotá D. C., Paloquemao	11.000	12.000	11.667	=
Bucaramanga, Frigoríficos	17.200	17.800	17.500	=
Buenaventura (Valle del Cauca)	10.000	10.000	10.000	=
Cali, Santa Helena	6.800	7.300	7.075	-
Cartagena, Bazaruto	6.400	6.500	6.475	-
Cúcuta, Cenabastos	8.500	9.000	8.833	=
Cúcuta, La Nueva Sexta	9.000	9.500	9.167	=
Ibagué, Plaza La 21	7.900	8.400	8.075	+
Malambo (Atlántico), Carnes y carnes	8.000	8.000	8.000	=
Manizales, Centro Galerías	6.000	8.000	6.667	=
Medellín, Central Mayorista de Antioquia	10.000	12.700	11.233	+
Medellín, Plaza Minorista José María Villa	7.000	8.590	7.873	=
Montería, Mercado del Sur	6.000	6.000	6.000	=
Pasto, El Potrerillo	12.000	12.000	12.000	=
Pereira, La 41	6.000	7.000	6.500	=
Popayán, Plaza de mercado del barrio Bolívar	8.000	8.400	8.200	+
Valledupar, Mercado Nuevo	9.000	10.000	9.333	=
Villavicencio, CAV	9.000	10.000	9.750	=
Carne de res en canal				
Arauca (Arauca)	10.000	12.000	11.333	+
Ibagué, Plaza La 21	8.640	8.800	8.760	+
Malambo (Atlántico), Carnes y carnes	8.600	8.600	8.600	=
Montería, Mercado del Sur	7.800	7.800	7.800	=
Popayán, Plaza de mercado del barrio Bolívar	8.600	8.700	8.633	+
Carne de res, falda				
Barranquilla, Barranquillita	11.000	12.000	11.250	=
Barranquilla, Granabastos	11.000	12.900	12.125	+
Bogotá D. C., Frigorífico Ble Ltda.	11.500	12.000	11.617	+
Bogotá D. C., Frigorífico Guadalupe	11.400	11.800	11.550	+
Bogotá D. C., Paloquemao	12.000	13.000	12.333	=
Buenaventura (Valle del Cauca)	14.000	14.000	14.000	=
Cali, Santa Helena	7.700	8.500	8.000	+
Cartagena, Bazaruto	11.600	11.800	11.750	=
Cúcuta, Cenabastos	11.500	12.000	11.833	=
Cúcuta, La Nueva Sexta	12.500	13.000	12.667	+
Ibagué, Plaza La 21	12.000	12.900	12.225	-
Malambo (Atlántico), Carnes y carnes	14.000	14.000	14.000	=
Manizales, Centro Galerías	9.000	10.000	9.333	=
Medellín, Central Mayorista de Antioquia	16.700	18.000	17.233	=

Cuadro 7. Mercados mayoristas. Precios de venta de carnes (continuación)
2018 (8 al 14 de diciembre)

Productos y mercados	Pesos por kilogramo			Tendencia
	Mínimo	Máximo	Medio	
Carne de res, falda (continuación)				
Medellín, Plaza Minorista José María Villa	16.170	17.200	16.730	=
Montería, Mercado del Sur	11.500	11.500	11.500	+
Palmira (Valle del Cauca)	9.500	10.000	9.750	-
Pasto, El Potrerillo	12.000	13.000	12.500	+
Pereira, La 41	12.000	12.000	12.000	+
Popayán, Plaza de mercado del barrio Bolívar	10.000	10.000	10.000	=
Tuluá (Valle del Cauca)	9.000	10.000	9.333	=
Carne de res, lomo de brazo				
Bogotá D. C., Paloquemao	14.000	15.000	14.333	n.d.
Cúcuta, Cenabastos	12.500	13.000	12.833	+
Cúcuta, La Nueva Sexta	12.500	13.000	12.667	+
Montería, Mercado del Sur	13.000	14.000	13.333	=
Pasto, El Potrerillo	14.000	15.000	14.750	=
Pereira, La 41	14.000	15.000	14.500	=
Popayán, Plaza de mercado del barrio Bolívar	15.400	15.600	15.533	-
Sincelejo, Nuevo Mercado	11.000	11.000	11.000	=
Valledupar, Mercado Nuevo	15.000	15.000	15.000	=
Carne de res, lomo fino				
Barranquilla, Barranquillita	20.000	22.000	20.500	+
Barranquilla, Granabastos	19.500	20.000	19.825	=
Bogotá D. C., Frigorífico Ble Ltda.	24.500	25.000	24.833	+
Bogotá D. C., Frigorífico Guadalupe	22.000	24.500	23.250	+
Bogotá D. C., Paloquemao	24.000	26.000	24.667	=
Bucaramanga, Frigoríficos	38.900	39.000	38.950	=
Buenaventura (Valle del Cauca)	21.000	21.400	21.133	=
Cartagena, Bazurto	19.000	20.000	19.667	=
Cúcuta, Cenabastos	16.000	18.000	17.000	+
Cúcuta, La Nueva Sexta	17.000	18.000	17.333	+
Ibagué, Plaza La 21	20.000	22.000	20.750	-
Malambo (Atlántico), Carnes y carnes	29.000	29.000	29.000	=
Manizales, Centro Galerías	15.000	17.000	16.000	=
Medellín, Central Mayorista de Antioquia	34.000	36.180	35.060	-
Medellín, Plaza Minorista José María Villa	30.500	37.900	32.818	+
Montería, Mercado del Sur	22.000	22.000	22.000	=
Palmira (Valle del Cauca)	18.000	20.000	18.750	+
Pasto, El Potrerillo	16.000	16.000	16.000	=
Pereira, La 41	19.000	19.000	19.000	=
Popayán, Plaza de mercado del barrio Bolívar	19.800	20.000	19.933	=
Sincelejo, Nuevo Mercado	16.000	16.000	16.000	=
Tuluá (Valle del Cauca)	27.000	29.000	28.000	=
Valledupar, Mercado Nuevo	18.000	18.000	18.000	=

Productos y mercados	Pesos por kilogramo			Tendencia
	Mínimo	Máximo	Medio	
Carne de res, lomo fino (continuación)				
Villavicencio, CAV	18.000	19.000	18.250	=
Carne de res molida, murillo				
Bogotá D. C., Frigorífico Ble Ltda.	10.000	10.500	10.233	+
Bogotá D. C., Frigorífico Guadalupe	9.700	10.500	10.100	+
Bogotá D. C., Paloquemao	11.000	12.000	11.667	+
Bucaramanga, Frigoríficos	12.400	13.000	12.700	=
Cúcuta, Cenabastos	11.000	12.000	11.500	+
Cúcuta, La Nueva Sexta	11.000	11.000	11.000	-
Florencia (Caquetá)	10.000	10.000	10.000	=
Ibagué, Plaza La 21	9.900	11.000	10.425	+
Neiva, Surabastos	9.400	10.000	9.667	-
Villavicencio, CAV	10.000	10.000	10.000	=
Carne de res, morrillo				
Bogotá D. C., Frigorífico Ble Ltda.	11.500	12.000	11.833	+
Bogotá D. C., Frigorífico Guadalupe	11.000	11.000	11.000	=
Bogotá D. C., Paloquemao	13.000	14.000	13.333	+
Bucaramanga, Frigoríficos	11.550	12.700	12.125	=
Buenaventura (Valle del Cauca)	12.000	13.000	12.333	-
Cali, Santa Helena	12.000	12.500	12.200	-
Cúcuta, Cenabastos	11.500	12.000	11.833	-
Cúcuta, La Nueva Sexta	12.500	13.000	12.667	+
Florencia (Caquetá)	12.000	12.000	12.000	=
Ibagué, Plaza La 21	10.400	11.000	10.600	-
Malambo (Atlántico), Carnes y carnes	13.800	13.800	13.800	=
Medellín, Central Mayorista de Antioquia	14.500	16.000	15.367	-
Montería, Mercado del Sur	12.000	12.000	12.000	=
Palmira (Valle del Cauca)	13.000	13.800	13.500	-
Pasto, El Potrerillo	12.000	12.000	12.000	=
Pereira, La 41	14.000	14.000	14.000	=
Popayán, Plaza de mercado del barrio Bolívar	13.000	13.400	13.133	+
Tuluá (Valle del Cauca)	13.000	13.200	13.067	=
Villavicencio, CAV	10.000	10.000	10.000	=
Carne de res, muchacho				
Barranquilla, Barranquillita	13.000	14.000	13.750	-
Barranquilla, Granabastos	15.800	16.600	16.150	-
Bogotá D. C., Paloquemao	16.000	17.000	16.667	n.d.
Bucaramanga, Frigoríficos	21.000	21.200	21.100	=
Buenaventura (Valle del Cauca)	16.000	16.000	16.000	-
Cali, Santa Helena	14.400	15.000	14.600	+
Cartagena, Bazurto	14.600	14.800	14.750	=
Cúcuta, Cenabastos	11.500	14.000	13.167	+
Cúcuta, La Nueva Sexta	14.000	14.500	14.167	+
Ibagué, Plaza La 21	14.400	15.900	15.075	+

Cuadro 7. Mercados mayoristas. Precios de venta de carnes (continuación)
2018 (8 al 14 de diciembre)

Productos y mercados	Pesos por kilogramo			
	Mínimo	Máximo	Medio	Tendencia
Carne de res, muchacho (continuación)				
Malambo (Atlántico), Carnes y carnes	17.500	17.500	17.500	=
Manizales, Centro Galerías	14.000	16.000	15.000	=
Medellín, Central Mayorista de Antioquia	18.000	19.500	18.700	-
Medellín, Plaza Minorista José María Villa	16.464	19.800	17.941	=
Montería, Mercado del Sur	15.000	15.000	15.000	+
Palmira (Valle del Cauca)	15.600	16.000	15.850	-
Pasto, El Potrerillo	15.000	15.000	15.000	=
Pereira, La 41	16.000	16.000	16.000	=
Popayán, Plaza de mercado del barrio Bolívar	16.000	16.000	16.000	+
Sincelejo, Nuevo Mercado	15.000	15.000	15.000	=
Tuluá (Valle del Cauca)	15.500	16.000	15.700	=
Valledupar, Mercado Nuevo	15.000	15.000	15.000	=
Villavicencio, CAV	15.000	15.000	15.000	=
Carne de res, murillo				
Bogotá D. C., Frigorífico Ble Ltda.	10.000	10.500	10.233	+
Bogotá D. C., Frigorífico Guadalupe	9.700	10.500	10.150	+
Bogotá D. C., Paloquemao	11.000	12.000	11.667	+
Bucaramanga, Frigoríficos	12.400	13.000	12.700	=
Cúcuta, Cenabastos	11.000	12.000	11.500	+
Cúcuta, La Nueva Sexta	11.000	12.000	11.333	-
Ibagué, Plaza La 21	10.000	11.000	10.575	+
Manizales, Centro Galerías	9.000	12.000	11.000	=
Medellín, Central Mayorista de Antioquia	14.200	15.000	14.500	=
Montería, Mercado del Sur	10.000	10.000	10.000	=
Neiva, Surabastos	9.000	9.000	9.000	=
Villavicencio, CAV	10.000	10.000	10.000	=
Carne de res, paletero				
Bogotá D. C., Paloquemao	13.000	14.000	13.667	+
Cúcuta, Cenabastos	11.500	12.000	11.833	-
Cúcuta, La Nueva Sexta	12.500	13.000	12.667	+
Ibagué, Plaza La 21	11.900	13.000	12.300	-
Malambo (Atlántico), Carnes y carnes	12.000	12.000	12.000	+
Manizales, Centro Galerías	12.000	13.000	12.333	=
Medellín, Central Mayorista de Antioquia	17.700	18.000	17.900	=
Montería, Mercado del Sur	14.000	14.000	14.000	=
Pereira, La 41	14.000	15.000	14.500	=
Sincelejo, Nuevo Mercado	13.000	13.000	13.000	=
Valledupar, Mercado Nuevo	13.000	13.000	13.000	=
Carne de res, pecho				
Bogotá D. C., Frigorífico Ble Ltda.	12.600	12.900	12.733	-

Productos y mercados	Pesos por kilogramo			
	Mínimo	Máximo	Medio	Tendencia
Carne de res, pecho (continuación)				
Bogotá D. C., Frigorífico Guadalupe	12.000	12.500	12.167	-
Bogotá D. C., Paloquemao	12.000	14.000	13.000	+
Bucaramanga, Frigoríficos	13.300	13.400	13.350	=
Buenaventura (Valle del Cauca)	13.000	14.000	13.667	-
Cali, Santa Helena	12.000	13.500	12.925	-
Cúcuta, Cenabastos	11.500	13.000	12.167	+
Cúcuta, La Nueva Sexta	12.500	13.000	12.667	+
Ibagué, Plaza La 21	11.900	13.000	12.625	+
Manizales, Centro Galerías	9.500	12.000	10.833	=
Medellín, Central Mayorista de Antioquia	13.500	14.700	14.133	=
Medellín, Plaza Minorista José María Villa	12.300	14.210	13.515	=
Montería, Mercado del Sur	12.000	12.000	12.000	=
Palmira (Valle del Cauca)	13.800	14.000	13.950	-
Pasto, El Potrerillo	12.000	13.000	12.750	+
Pereira, La 41	13.000	13.000	13.000	=
Popayán, Plaza de mercado del barrio Bolívar	13.200	13.400	13.267	-
Tuluá (Valle del Cauca)	13.000	13.500	13.233	=
Valledupar, Mercado Nuevo	13.000	13.000	13.000	=
Carne de res, punta de anca				
Barranquilla, Barranquillita	16.000	17.000	16.250	+
Barranquilla, Granabastos	16.400	16.800	16.600	-
Bogotá D. C., Frigorífico Ble Ltda.	18.500	19.000	18.883	+
Bogotá D. C., Frigorífico Guadalupe	17.000	18.200	17.800	+
Bogotá D. C., Paloquemao	16.000	17.000	16.333	+
Bucaramanga, Frigoríficos	27.600	27.800	27.700	=
Buenaventura (Valle del Cauca)	17.000	17.600	17.200	+
Cali, Santa Helena	17.700	18.200	17.925	-
Cartagena, Bazaruto	14.600	14.800	14.750	=
Cúcuta, Cenabastos	13.500	16.000	14.833	+
Cúcuta, La Nueva Sexta	15.000	17.000	16.167	-
Ibagué, Plaza La 21	15.000	16.000	15.750	-
Malambo (Atlántico), Carnes y carnes	25.000	25.000	25.000	=
Manizales, Centro Galerías	16.000	17.000	16.333	=
Medellín, Central Mayorista de Antioquia	26.000	29.000	27.567	+
Medellín, Plaza Minorista José María Villa	26.000	30.100	28.150	+
Montería, Mercado del Sur	15.500	16.000	15.667	=
Palmira (Valle del Cauca)	18.000	19.000	18.500	+
Pasto, El Potrerillo	15.000	15.000	15.000	=
Pereira, La 41	19.000	19.000	19.000	+
Popayán, Plaza de mercado del barrio Bolívar	17.000	17.200	17.067	+
Sincelejo, Nuevo Mercado	15.000	15.000	15.000	=
Tuluá (Valle del Cauca)	19.000	19.500	19.250	=

Cuadro 7. Mercados mayoristas. Precios de venta de carnes (continuación)
2018 (8 al 14 de diciembre)

Productos y mercados	Pesos por kilogramo			
	Mínimo	Máximo	Medio	Tendencia
Carne de res, punta de anca (continuación)				
Valledupar, Mercado Nuevo	18.000	18.000	18.000	=
Villavicencio, CAV	15.000	15.000	15.000	=
Carne de res, sobrebarriga				
Barranquilla, Barranquillita	13.000	13.000	13.000	=
Barranquilla, Granabastos	13.000	14.000	13.550	-
Bogotá D. C., Frigorífico Ble Ltda.	12.400	12.700	12.567	-
Bogotá D. C., Frigorífico Guadalupe	12.300	12.500	12.467	+
Bogotá D. C., Paloquemao	13.000	14.000	13.667	++
Bucaramanga, Frigoríficos	16.000	16.500	16.250	=
Buenaventura (Valle del Cauca)	13.000	14.000	13.533	=
Cali, Santa Helena	13.500	14.000	13.775	+
Cartagena, Bazurto	11.600	11.800	11.750	=
Cúcuta, Cenabastos	12.000	14.000	13.000	+
Cúcuta, La Nueva Sexta	13.000	13.500	13.333	-
Florencia (Caquetá)	13.000	13.000	13.000	=
Ibagué, Plaza La 21	11.900	12.400	12.175	+
Malambo (Atlántico), Carnes y carnes	15.000	15.000	15.000	=
Manizales, Centro Galerías	12.000	13.000	12.333	=
Medellín, Central Mayorista de Antioquia	14.200	17.100	15.767	=
Medellín, Plaza Minorista José María Villa	14.210	15.150	14.565	=
Montería, Mercado del Sur	11.000	12.000	11.667	=
Neiva, Surabastos	10.000	10.000	10.000	=
Palmira (Valle del Cauca)	13.800	14.000	13.900	+
Pasto, El Potrerillo	12.000	12.000	12.000	=
Pereira, La 41	14.000	14.000	14.000	=
Popayán, Plaza de mercado del barrio Bolívar	13.200	13.400	13.267	=
Sincelejo, Nuevo Mercado	11.000	11.000	11.000	=
Tuluá (Valle del Cauca)	14.800	15.000	14.933	=
Valledupar, Mercado Nuevo	13.000	13.000	13.000	=
Villavicencio, CAV	12.000	12.000	12.000	=
Menudencias de pollo				
Armenia, Mercar	3.500	5.000	4.033	=
Florencia (Caquetá)	1.800	1.800	1.800	=
Ibagué, Plaza La 21	1.100	1.200	1.133	=
Montería, Mercado del Sur	1.500	1.800	1.667	=
Neiva, Surabastos	1.200	1.400	1.333	-
Pasto, El Potrerillo	1.000	1.000	1.000	=
Popayán, Plaza de mercado del barrio Bolívar	1.100	1.200	1.133	-
Villavicencio, CAV	1.000	1.400	1.250	-
Muslos de pollo con rabadilla				
Medellín, Plaza Minorista José María Villa	4.800	5.000	4.850	=
Muslos de pollo sin rabadilla				
Arauca (Arauca)	5.500	5.700	5.667	-
Bogotá D. C., Corabastos	6.400	7.000	6.800	+
Bogotá D. C., Frigorífico Ble Ltda.	7.000	7.700	7.450	+
Bogotá D. C., Frigorífico Guadalupe	6.300	6.800	6.550	+
Bogotá D. C., Paloquemao	7.000	7.200	7.067	-
Bogotá D. C., Plaza Las Flores	5.000	5.400	5.133	-
Bucaramanga, Frigoríficos	5.850	7.800	6.883	=
Medellín, Central Mayorista de Antioquia	7.500	8.300	8.017	+
Pechuga de pollo				
Arauca (Arauca)	6.400	6.500	6.458	-
Armenia, Mercar	8.200	8.400	8.333	=
Barranquilla, Barranquillita	7.200	7.500	7.325	-
Barranquilla, Granabastos	7.000	7.600	7.300	+
Bogotá D. C., Corabastos	7.800	8.000	7.933	+
Bogotá D. C., Frigorífico Ble Ltda.	9.000	9.200	9.033	+
Bogotá D. C., Frigorífico Guadalupe	8.200	9.000	8.683	-
Bogotá D. C., Paloquemao	9.000	9.400	9.133	+
Bogotá D. C., Plaza Las Flores	7.600	8.600	8.033	+
Bucaramanga, Frigoríficos	8.000	9.150	8.717	=
Buenaventura (Valle del Cauca)	7.600	7.800	7.667	=
Cali, Galería Alameda	7.400	7.600	7.500	=
Cali, Santa Helena	7.200	7.600	7.400	-
Cartagena, Bazurto	7.400	7.500	7.475	=
Cúcuta, Cenabastos	6.824	7.300	7.079	-
Florencia (Caquetá)	7.200	7.400	7.300	+
Ibagué, Plaza La 21	7.600	7.800	7.733	-
Manizales, Centro Galerías	7.000	8.000	7.667	=
Medellín, Central Mayorista de Antioquia	8.000	9.500	8.933	=
Montería, Mercado del Sur	7.200	7.500	7.425	+
Neiva, Surabastos	7.400	8.000	7.733	+
Palmira (Valle del Cauca)	8.000	8.200	8.050	+
Pasto, El Potrerillo	9.600	10.000	9.800	=
Popayán, Plaza de mercado del barrio Bolívar	8.800	9.200	8.933	+
Santa Marta (Magdalena)	7.600	8.400	7.867	+
Sincelejo, Nuevo Mercado	7.400	7.400	7.400	=
Tuluá (Valle del Cauca)	8.800	10.000	9.333	+
Valledupar, Mercado Nuevo	6.500	7.000	6.767	=
Villavicencio, CAV	7.600	7.800	7.750	+
Pierna pernil con rabadilla				
Arauca (Arauca)	4.300	4.300	4.300	-
Armenia, Mercar	5.200	5.600	5.467	-
Barranquilla, Granabastos	3.400	3.900	3.650	+
Bogotá D. C., Plaza Las Flores	5.000	5.400	5.150	-
Bucaramanga, Frigoríficos	5.000	5.350	5.117	=
Buenaventura (Valle del Cauca)	4.600	5.000	4.733	=
Cali, Galería Alameda	4.600	5.000	4.867	=

Cuadro 7. Mercados mayoristas. Precios de venta de carnes (conclusión)
2018 (8 al 14 de diciembre)

Productos y mercados	Pesos por kilogramo			
	Mínimo	Máximo	Medio	Tendencia
Pierna pernil con rabadilla (continuación)				
Cali, Santa Helena	4.600	5.200	4.900	-
Cartagena, Bazaruto	4.000	4.200	4.050	=
Cúcuta, Cenabastos	4.200	4.300	4.260	=
Florencia (Caquetá)	4.800	5.000	4.900	=
Ibagué, Plaza La 21	5.400	5.600	5.533	-
Medellín, Central Mayorista de Antioquia	4.500	5.250	4.917	-
Medellín, Plaza Minorista José María Villa	4.000	4.200	4.050	=
Montería, Mercado del Sur	3.500	3.800	3.675	+
Neiva, Surabastos	5.000	5.400	5.200	+
Palmira (Valle del Cauca)	5.200	5.400	5.350	-
Pasto, El Potrerillo	5.600	6.000	5.800	=
Santa Marta (Magdalena)	4.000	4.300	4.133	+
Sincelejo, Nuevo Mercado	4.000	4.000	4.000	=
Tuluá (Valle del Cauca)	5.300	5.600	5.500	=
Valledupar, Mercado Nuevo	3.200	3.500	3.367	=
Villavicencio, CAV	5.200	5.500	5.375	+
Pierna pernil sin rabadilla				
Bogotá D. C., Corabastos	6.600	7.000	6.867	+
Bogotá D. C., Frigorífico Ble Ltda.	7.200	7.500	7.350	+
Bogotá D. C., Frigorífico Guadalupe	6.400	6.800	6.617	+
Bogotá D. C., Paloquemao	7.000	7.400	7.133	-
Bogotá D. C., Plaza Las Flores	5.300	6.000	5.600	-
Bucaramanga, Frigoríficos	6.500	7.050	6.850	=
Piernas de pollo				
Armenia, Mercar	7.200	7.600	7.333	=
Bogotá D. C., Corabastos	6.600	7.400	7.000	+
Bogotá D. C., Frigorífico Ble Ltda.	8.300	8.800	8.533	+
Bogotá D. C., Frigorífico Guadalupe	6.600	8.000	7.300	+
Bogotá D. C., Paloquemao	7.000	8.000	7.333	-
Bogotá D. C., Plaza Las Flores	5.600	6.200	5.800	+
Bucaramanga, Frigoríficos	6.000	7.900	7.000	=
Cali, Santa Helena	5.400	5.600	5.500	-
Cartagena, Bazaruto	7.200	7.500	7.275	=
Cúcuta, Cenabastos	5.580	5.658	5.619	-
Manizales, Centro Galerías	4.500	5.000	4.733	=
Medellín, Central Mayorista de Antioquia	7.300	7.700	7.433	=
Medellín, Plaza Minorista José María Villa	4.800	5.000	4.850	=

TENDENCIAS

---	-
Variación mayor al -20 %	Variación entre 0 % y -10 %
--	=
Variación entre -10 % y -20 %	Variación igual a 0 %

Productos y mercados	Pesos por kilogramo			
	Mínimo	Máximo	Medio	Tendencia
Piernas de pollo (continuación)				
Palmira (Valle del Cauca)	6.400	6.800	6.550	=
Popayán, Plaza de mercado del barrio Bolívar	6.400	6.600	6.467	+
Tuluá (Valle del Cauca)	6.400	6.800	6.667	=
Valledupar, Mercado Nuevo	4.800	5.200	5.067	-
Pollo entero congelado sin vísceras				
Arauca (Arauca)	6.100	6.200	6.150	-
Barranquilla, Barranquillita	4.400	4.400	4.400	-
Barranquilla, Granabastos	4.300	4.600	4.450	+
Bucaramanga, Frigoríficos	6.300	6.400	6.350	=
Cali, Santa Helena	5.600	6.000	5.800	=
Cartagena, Bazaruto	4.400	4.500	4.475	=
Medellín, Central Mayorista de Antioquia	6.200	6.700	6.467	+
Montería, Mercado del Sur	4.500	4.600	4.550	+
Popayán, Plaza de mercado del barrio Bolívar	6.600	6.800	6.733	=
Santa Marta (Magdalena)	4.600	5.100	4.900	+
Valledupar, Mercado Nuevo	4.300	4.400	4.333	=
Pollo entero fresco con vísceras				
Ibagué, Plaza La 21	5.400	5.600	5.533	+
Pollo entero fresco sin vísceras				
Armenia, Mercar	6.300	6.400	6.367	+
Bogotá D. C., Corabastos	6.000	7.000	6.333	-
Bogotá D. C., Frigorífico Ble Ltda.	6.200	6.400	6.333	+
Bogotá D. C., Frigorífico Guadalupe	6.000	6.200	6.067	-
Bogotá D. C., Paloquemao	7.000	7.600	7.200	+
Bogotá D. C., Plaza Las Flores	5.800	6.200	5.933	-
Bucaramanga, Frigoríficos	6.300	6.400	6.350	=
Ibagué, Plaza La 21	5.800	6.000	5.933	+
Palmira (Valle del Cauca)	6.000	6.400	6.250	=
Pasto, El Potrerillo	5.200	5.600	5.400	=
Sincelejo, Nuevo Mercado	5.400	5.400	5.400	=
Tuluá (Valle del Cauca)	6.800	7.200	7.000	=
Villavicencio, CAV	5.700	6.000	5.850	+
Rabadillas de pollo				
Armenia, Mercar	2.100	2.300	2.200	=
Bucaramanga, Frigoríficos	2.450	2.850	2.650	=
Manizales, Centro Galerías	1.700	2.000	1.850	=

+	+++
Variación entre 0 % y 10 %	Variación mayor al 20 %
++	n. d.
Variación entre 10 % y 20 %	No determinado

Cuadro 8. Mercados mayoristas. Precios de venta de pescados 2018 (8 al 14 de diciembre)

Productos y mercados	Pesos por kilogramo			Tendencia
	Mínimo	Máximo	Medio	
Almejas con concha				
Cali, Galería Alameda	7.000	9.000	8.000	+
Cali, Santa Helena	7.800	8.000	7.933	+
Medellín, Central Mayorista de Antioquia	7.400	7.900	7.567	=
Almejas sin concha				
Cali, Galería Alameda	13.700	16.400	15.367	-
Cali, Santa Helena	12.500	13.500	12.833	+
Medellín, Central Mayorista de Antioquia	17.000	18.000	17.333	=
Palmira (Valle del Cauca)	13.000	15.000	13.875	=
Bagre rayado en postas congelado				
Armenia, Mercar	24.000	24.000	24.000	=
Bogotá D. C., Paloquemao	18.000	22.000	20.000	-
Manizales, Centro Galerías	22.000	24.000	23.000	=
Medellín, Central Mayorista de Antioquia	19.000	21.000	20.000	=
Tunja, Complejo de Servicios del Sur	18.000	18.000	18.000	=
Villavicencio, CAV	15.000	16.000	15.750	-
Bagre rayado entero congelado				
Bogotá D. C., Plaza Las Flores	9.600	10.400	10.067	-
Cali, Galería Alameda	20.000	25.000	22.000	+
Cali, Santa Helena	14.500	15.500	15.000	-
Palmira (Valle del Cauca)	16.000	17.000	16.500	+
Pereira, Mercasa	20.500	21.000	20.750	=
Popayán, Plaza de mercado del barrio Bolívar	17.000	17.800	17.533	=
Santa Marta (Magdalena)	15.000	15.000	15.000	=
Yopal (Casanare)	8.000	8.000	8.000	n.d.
Bagre rayado entero fresco				
Arauca (Arauca)	8.000	8.000	8.000	++
Bogotá D. C., Plaza Las Flores	8.800	9.600	9.133	-
Bucaramanga, Centroabastos	11.200	12.800	11.800	-
Cúcuta, La Nueva Sexta	10.000	12.000	10.333	-
Florencia (Caquetá)	15.000	16.000	15.500	=
Ibagué, Plaza La 21	13.200	13.600	13.467	+
Montería, Mercado del Sur	8.000	9.000	8.500	-
Neiva, Surabastos	12.000	12.000	12.000	n.d.
Valledupar, Mercado Nuevo	10.000	10.000	10.000	=
Villavicencio, CAV	10.000	12.000	11.250	-
Basa, filete congelado importado				
Bogotá D. C., Corabastos	10.000	10.500	10.125	+
Bogotá D. C., Plaza Las Flores	9.000	9.500	9.250	-
Bucaramanga, Centroabastos	9.000	9.500	9.250	=

Productos y mercados	Pesos por kilogramo			Tendencia
	Mínimo	Máximo	Medio	
Basa, filete congelado importado (continuación)				
Cali, Galería Alameda	10.000	13.500	12.167	n.d.
Cali, Santa Helena	9.400	9.800	9.567	+
Cúcuta, La Nueva Sexta	8.500	8.500	8.500	=
Medellín, Central Mayorista de Antioquia	9.000	10.000	9.500	=
Palmira (Valle del Cauca)	10.000	11.000	10.250	+
Blanquillo entero fresco				
Bucaramanga, Centroabastos	10.400	10.400	10.400	=
Valledupar, Mercado Nuevo	8.000	9.000	8.333	=
Bocachico criollo fresco				
Arauca (Arauca)	5.000	5.000	5.000	=
Cúcuta, La Nueva Sexta	6.000	7.500	6.750	-
Montería, Mercado del Sur	8.000	9.000	8.667	n.d.
Santa Marta (Magdalena)	12.000	12.000	12.000	++
Valledupar, Mercado Nuevo	10.000	12.000	11.000	-
Villavicencio, CAV	8.000	10.000	9.500	=
Yopal (Casanare)	5.000	6.000	5.500	n.d.
Bocachico importado congelado				
Armenia, Mercar	8.000	8.400	8.200	=
Barranquilla, Barranquillita	7.800	8.000	7.933	=
Bogotá D. C., Plaza Las Flores	6.472	7.000	6.857	-
Cali, Galería Alameda	8.400	9.500	8.967	=
Cali, Santa Helena	7.300	7.700	7.500	+
Cartagena, Bazurto	8.000	8.100	8.025	=
Cúcuta, La Nueva Sexta	7.000	7.500	7.250	=
Manizales, Centro Galerías	6.500	7.000	6.750	=
Medellín, Central Mayorista de Antioquia	8.200	8.500	8.400	=
Montería, Mercado del Sur	7.000	8.000	7.533	-
Palmira (Valle del Cauca)	6.500	7.200	6.875	+
Pereira, Mercasa	6.400	6.600	6.500	=
Popayán, Plaza de mercado del barrio Bolívar	7.400	7.600	7.533	+
Santa Marta (Magdalena)	8.000	8.000	8.000	=
Sincelejo, Nuevo Mercado	6.500	6.500	6.500	=
Tuluá (Valle del Cauca)	8.000	9.000	8.500	=
Valledupar, Mercado Nuevo	7.250	7.250	7.250	=
Cachama de cultivo fresca				
Arauca (Arauca)	6.000	7.000	6.167	n.d.
Bogotá D. C., Plaza Las Flores	6.400	6.800	6.493	+
Bucaramanga, Centroabastos	7.600	7.600	7.600	=
Cúcuta, La Nueva Sexta	7.000	7.500	7.417	-
Ibagué, Plaza La 21	6.800	7.200	7.067	=
Montería, Mercado del Sur	6.000	7.000	6.333	=
Villavicencio, CAV	7.000	7.000	7.000	=

Cuadro 8. Mercados mayoristas. Precios de venta de pescados (continuación)
2018 (8 al 14 de diciembre)

Productos y mercados	Pesos por kilogramo			
	Mínimo	Máximo	Medio	Tendencia
Cachama de cultivo fresca (continuación)				
Yopal (Casanare)	6.500	7.000	6.750	-
Calamar anillos				
Bogotá D. C., Corabastos	22.000	24.500	23.125	+
Bogotá D. C., Paloquemao	23.000	24.000	23.667	-
Cali, Galería Alameda	20.000	26.000	22.533	+
Cali, Santa Helena	21.000	23.000	22.200	=
Medellín, Central Mayorista de Antioquia	24.000	24.500	24.167	=
Tuluá (Valle del Cauca)	13.400	14.000	13.700	=
Calamar blanco entero				
Bogotá D. C., Corabastos	11.000	12.000	11.750	+
Cali, Galería Alameda	13.000	14.000	13.533	=
Cali, Santa Helena	12.000	14.000	13.000	=
Palmira (Valle del Cauca)	12.500	14.000	13.075	+
Calamar morado entero				
Bogotá D. C., Paloquemao	14.000	14.000	14.000	n.d.
Cali, Santa Helena	14.000	15.300	14.600	-
Tuluá (Valle del Cauca)	13.000	15.000	14.000	=
Camarón tigre precocido seco				
Bogotá D. C., Paloquemao	30.000	37.000	33.000	n.d.
Cali, Galería Alameda	27.000	34.000	30.000	-
Cali, Santa Helena	29.000	32.000	30.500	-
Medellín, Central Mayorista de Antioquia	35.000	37.000	35.667	=
Popayán, Plaza de mercado del barrio Bolívar	33.000	34.000	33.667	=
Tuluá (Valle del Cauca)	30.000	30.000	30.000	=
Camarón tití precocido seco				
Armenia, Mercar	32.000	32.000	32.000	=
Bogotá D. C., Corabastos	26.000	28.000	27.000	+
Bogotá D. C., Paloquemao	30.000	32.000	31.333	n.d.
Pereira, Mercasa	13.700	14.700	14.200	=
Popayán, Plaza de mercado del barrio Bolívar	18.000	18.800	18.267	+
Santa Marta (Magdalena)	20.000	21.000	20.250	+
Capaz Magdalena fresco				
Tunja, Complejo de Servicios del Sur	12.000	12.000	12.000	=
Cazuela de mariscos (paquete)				
Bogotá D. C., Corabastos	10.000	11.000	10.750	+
Medellín, Central Mayorista de Antioquia	22.000	24.000	23.333	=

Productos y mercados	Pesos por kilogramo			
	Mínimo	Máximo	Medio	Tendencia
Corvina, filete congelado nacional				
Buenaventura (Valle del Cauca)	30.000	32.000	30.667	+
Cali, Galería Alameda	30.000	37.000	33.667	+
Cali, Santa Helena	31.000	33.000	32.000	+
Langostino U12				
Bogotá D. C., Paloquemao	72.000	76.000	73.333	n.d.
Medellín, Central Mayorista de Antioquia	94.000	94.000	94.000	+
Langostino 16-20				
Bogotá D. C., Corabastos	60.000	66.000	61.500	+
Buenaventura (Valle del Cauca)	44.000	48.000	46.667	=
Cali, Santa Helena	48.000	52.000	49.333	+
Merluza, filete importado				
Armenia, Mercar	13.000	13.000	13.000	=
Cali, Galería Alameda	14.000	16.000	15.000	=
Cali, Santa Helena	9.700	10.500	10.067	+
Medellín, Central Mayorista de Antioquia	10.000	12.000	10.733	=
Palmira (Valle del Cauca)	11.000	12.000	11.250	-
Merluza, filete nacional				
Bogotá D. C., Corabastos	32.000	34.000	32.667	+
Bogotá D. C., Paloquemao	36.000	38.000	37.167	-
Cali, Santa Helena	26.500	29.000	27.833	-
Mojarra lora entera congelada				
Armenia, Mercar	10.000	10.000	10.000	=
Barranquilla, Barranquillita	6.200	6.300	6.267	=
Cartagena, Bazarro	7.200	7.400	7.250	+
Santa Marta (Magdalena)	8.000	8.000	8.000	n.d.
Mojarra lora entera fresca				
Barranquilla, Barranquillita	6.500	6.800	6.700	+
Cartagena, Bazarro	7.800	8.000	7.950	=
Sincelejo, Nuevo Mercado	6.000	6.000	6.000	=
Valledupar, Mercado Nuevo	7.000	8.000	7.333	=
Nicuro fresco				
Tunja, Complejo de Servicios del Sur	9.500	10.000	9.667	+
Villavicencio, CAV	10.000	11.000	10.500	-
Palmitos de mar				
Bogotá D. C., Corabastos	10.000	11.000	10.500	-
Bogotá D. C., Paloquemao	9.600	11.000	10.200	-
Medellín, Central Mayorista de Antioquia	11.000	13.000	12.133	=

Cuadro 8. Mercados mayoristas. Precios de venta de pescados (continuación)
2018 (8 al 14 de diciembre)

Productos y mercados	Pesos por kilogramo			
	Mínimo	Máximo	Medio	Tendencia
Pargo rojo entero congelado				
Armenia, Mercar	25.000	26.000	25.500	=
Bogotá D. C., Corabastos	24.000	25.000	24.500	+
Cali, Galería Alameda	16.000	19.500	17.833	+
Cali, Santa Helena	14.700	15.300	15.000	-
Medellín, Central Mayorista de Antioquia	23.000	25.000	23.667	=
Palmira (Valle del Cauca)	16.000	17.000	16.625	=
Tuluá (Valle del Cauca)	17.400	18.000	17.700	=
Pargo rojo entero fresco				
Cartagena, Bazurto	20.000	22.000	21.000	=
Valledupar, Mercado Nuevo	24.000	24.000	24.000	=
Pargo rojo platero				
Buenaventura (Valle del Cauca)	20.000	20.000	20.000	+
Cartagena, Bazurto	19.000	20.000	19.667	=
Popayán, Plaza de mercado del barrio Bolívar	18.000	18.600	18.200	+
Santa Marta (Magdalena)	21.000	22.000	21.333	+
Pescado cabezas				
Armenia, Mercar	3.600	3.800	3.700	+
Bogotá D. C., Paloquemao	6.000	7.000	6.667	=
Cali, Galería Alameda	4.500	5.500	5.000	+
Cali, Santa Helena	5.700	6.300	6.000	-
Palmira (Valle del Cauca)	6.000	7.000	6.500	-
Pereira, Mercasa	2.800	3.000	2.900	=
Popayán, Plaza de mercado del barrio Bolívar	4.200	4.400	4.333	-
Róbalo, filete congelado				
Armenia, Mercar	16.000	16.400	16.200	++
Medellín, Central Mayorista de Antioquia	36.000	40.000	38.000	=
Salmón, filete congelado				
Armenia, Mercar	38.000	42.000	40.000	-
Bogotá D. C., Corabastos	34.000	35.000	34.500	-
Bogotá D. C., Paloquemao	40.000	44.000	42.667	n.d.
Cali, Galería Alameda	36.000	39.000	37.667	+
Cali, Santa Helena	35.500	36.500	36.000	=
Medellín, Central Mayorista de Antioquia	36.000	40.000	38.000	-
Palmira (Valle del Cauca)	34.000	36.000	34.875	+
Popayán, Plaza de mercado del barrio Bolívar	39.000	40.000	39.667	+
Sierra entera congelada				
Armenia, Mercar	16.000	16.000	16.000	+
Bogotá D. C., Paloquemao	14.000	15.000	14.667	-
Buenaventura (Valle del Cauca)	11.000	12.000	11.333	-
Sierra entera congelada (continuación)				
Cali, Galería Alameda	13.000	17.000	14.667	+
Cali, Santa Helena	12.200	13.300	12.600	+
Cartagena, Bazurto	13.800	14.000	13.933	-
Medellín, Central Mayorista de Antioquia	16.000	17.000	16.333	=
Palmira (Valle del Cauca)	13.800	15.000	14.150	+
Santa Marta (Magdalena)	24.000	26.000	25.000	+++
Tilapia, filete congelado				
Bogotá D. C., Corabastos	14.000	14.500	14.125	+
Cali, Galería Alameda	15.000	17.000	15.667	+
Cali, Santa Helena	13.000	13.700	13.400	+
Medellín, Central Mayorista de Antioquia	14.000	15.000	14.333	-
Palmira (Valle del Cauca)	13.000	14.000	13.625	-
Popayán, Plaza de mercado del barrio Bolívar	12.000	12.800	12.400	-
Tuluá (Valle del Cauca)	14.000	14.800	14.400	=
Tilapia, lomitos				
Medellín, Central Mayorista de Antioquia	7.000	8.000	7.500	=
Tilapia roja entera congelada				
Barranquilla, Barranquillita	7.000	7.300	7.167	=
Cali, Galería Alameda	10.000	11.600	10.867	=
Cali, Santa Helena	9.400	10.500	9.900	-
Cartagena, Bazurto	8.200	8.500	8.275	=
Medellín, Central Mayorista de Antioquia	9.500	11.000	10.333	=
Palmira (Valle del Cauca)	9.000	9.600	9.275	+
Pasto, El Potrerillo	11.000	12.000	11.333	=
Pereira, Mercasa	8.890	9.500	9.195	+
Popayán, Plaza de mercado del barrio Bolívar	10.400	10.600	10.533	+
Santa Marta (Magdalena)	9.000	10.000	9.667	n.d.
Tuluá (Valle del Cauca)	10.000	10.400	10.200	=
Tilapia roja entera fresca				
Barranquilla, Barranquillita	8.500	8.600	8.525	+
Bogotá D. C., Plaza Las Flores	6.400	6.800	6.533	-
Bucaramanga, Centroabastos	7.600	8.000	7.800	=
Cartagena, Bazurto	8.600	8.900	8.775	=
Cúcuta, La Nueva Sexta	7.500	8.000	7.667	+
Florencia (Caquetá)	10.000	10.000	10.000	=
Ibagué, Plaza La 21	6.800	7.200	7.067	=
Montería, Mercado del Sur	7.000	8.000	7.500	+
Neiva, Surabastos	6.400	6.400	6.400	-
Tunja, Complejo de Servicios del Sur	10.000	10.000	10.000	=
Valledupar, Mercado Nuevo	9.000	9.000	9.000	-

Cuadro 8. Mercados mayoristas. Precios de venta de pescados (conclusión)
2018 (8 al 14 de diciembre)

Productos y mercados	Pesos por kilogramo			Tendencia
	Mínimo	Máximo	Medio	
Tilapia roja entera fresca (continuación)				
Villavicencio, CAV	7.600	8.000	7.900	=
Yopal (Casanare)	6.500	7.000	6.750	-
Toyo blanco, filete congelado				
Bogotá D. C., Paloquemao	15.000	15.000	15.000	=
Cali, Santa Helena	9.800	10.500	10.167	=
Palmira (Valle del Cauca)	13.000	14.000	13.250	+
Popayán, Plaza de mercado del barrio Bolívar	10.000	11.000	10.333	=
Tuluá (Valle del Cauca)	12.000	12.000	12.000	=
Trucha en corte mariposa				
Armenia, Mercar	14.000	14.000	14.000	=
Bogotá D. C., Corabastos	12.000	13.000	12.375	n.d.

TENDENCIAS

---	-
Variación mayor al -20 %	Variación entre 0 % y -10 %
--	=
Variación entre -10 % y -20 %	Variación igual a 0 %

Productos y mercados	Pesos por kilogramo			Tendencia
	Mínimo	Máximo	Medio	
Trucha en corte mariposa (continuación)				
Bogotá D. C., Plaza Las Flores	11.000	12.000	11.667	+
Cali, Galería Alameda	14.000	16.000	15.267	-
Cali, Santa Helena	15.000	17.500	16.167	-
Manizales, Centro Galerías	14.000	17.000	15.500	=
Medellín, Central Mayorista de Antioquia	14.500	17.000	15.833	=
Palmira (Valle del Cauca)	13.000	14.000	13.500	=
Pereira, Mercasa	13.000	14.000	13.500	=
Popayán, Plaza de mercado del barrio Bolívar	16.000	16.400	16.133	+
Trucha entera fresca				
Pasto, El Potrerillo	11.000	12.000	11.667	=

+	+++
Variación entre 0 % y 10 %	Variación mayor al 20 %
++	n. d.
Variación entre 10 % y 20 %	No determinado

Cuadro 9. Mercados mayoristas. Precios de venta de productos procesados 2018 (8 al 14 de diciembre)

Productos y mercados	Pesos por kilogramo				Tendencia	Productos y mercados	Pesos por kilogramo				Tendencia
	Mínimo	Máximo	Medio				Mínimo	Máximo	Medio		
Aceite girasol						Arveja enlatada (continuación)					
Barranquilla, Barranquillita	8.500	8.758	8.631		-	Medellín, Plaza Minorista José María Villa	8.333	8.681	8.519		=
Barranquilla, Granabastos	8.250	8.458	8.340		-	Valledupar, Mercado Nuevo	8.333	9.306	8.935		=
Cartagena, Bazurto	6.944	7.037	6.968		+	Avena en hojuelas					
Montería, Mercado del Sur	6.500	6.750	6.688		+	Armenia, Mercar	7.250	7.500	7.389		=
Pereira, Mercasa	8.755	9.500	9.128		=	Barranquilla, Barranquillita	7.167	7.448	7.313		-
Santa Marta (Magdalena)	10.000	10.000	10.000		=	Barranquilla, Granabastos	7.075	7.292	7.206		-
Sincelejo, Nuevo Mercado	6.133	6.250	6.210		=	Bogotá D. C., Corabastos	7.167	7.500	7.250		-
Valledupar, Mercado Nuevo	7.500	8.000	7.722		=	Bogotá D. C., Paloquemao	7.500	8.000	7.833		+
Aceite vegetal mezcla						Bogotá D. C., Plaza España	7.250	7.692	7.411		-
Armenia, Mercar	5.375	5.583	5.492		-	Bucaramanga, Centroabastos	6.833	7.167	7.000		=
Barranquilla, Barranquillita	4.150	4.392	4.296		-	Bucaramanga, Mercados del centro	6.967	7.000	6.989		=
Barranquilla, Granabastos	3.917	4.333	4.152		+	Cali, La Floresta	7.292	7.813	7.535		+
Bogotá D. C., Corabastos	4.667	4.750	4.694		-	Cali, Santa Helena	6.771	7.188	6.986		+
Bogotá D. C., Paloquemao	4.750	4.833	4.806		+	Cali, Siloé	7.292	7.500	7.396		=
Bogotá D. C., Plaza España	4.342	4.522	4.454		n.d.	Cartagena, Bazurto	6.771	6.875	6.797		-
Bucaramanga, Centroabastos	4.347	5.111	4.760		-	Cartago (Valle del Cauca)	7.292	7.500	7.417		=
Bucaramanga, Mercados del centro	5.083	5.343	5.213		n.d.	Cúcuta, Cenabastos	6.250	7.167	6.778		=
Buenaventura (Valle del Cauca)	4.833	5.267	5.088		+	Cúcuta, La Nueva Sexta	6.750	7.000	6.833		-
Cali, La Floresta	5.400	6.400	5.889		+	Ibagué, Plaza La 21	7.400	7.633	7.517		-
Cali, Santa Helena	5.300	6.000	5.622		-	Neiva, Surabastos	7.333	7.583	7.472		-
Cali, Siloé	5.750	6.167	5.990		+	Palmira (Valle del Cauca)	7.500	8.000	7.875		+
Cartagena, Bazurto	4.333	4.583	4.479		=	Pamplona (Norte de Santander)	6.500	6.667	6.583		-
Cartago (Valle del Cauca)	4.750	5.250	5.028		=	Pereira, Mercasa	7.100	7.100	7.100		=
Cúcuta, Cenabastos	4.074	4.630	4.275		=	Popayán, Plaza de mercado del barrio Bolívar	6.075	6.167	6.108		=
Cúcuta, La Nueva Sexta	3.854	4.167	4.010		=	Santa Marta (Magdalena)	7.083	7.500	7.292		+
Florencia (Caquetá)	3.792	4.083	3.938		=	Sincelejo, Nuevo Mercado	6.667	7.104	6.922		+
Ibagué, Plaza La 21	4.167	4.792	4.454		-	Tuluá (Valle del Cauca)	7.083	7.552	7.295		=
Manizales, Centro Galerías	4.917	5.800	5.250		=	Valledupar, Mercado Nuevo	5.167	5.500	5.306		=
Medellín, Central Mayorista de Antioquia	4.500	4.608	4.575		=	Villavicencio, CAV	7.083	7.396	7.260		-
Medellín, Plaza Minorista José María Villa	5.083	5.417	5.250		+	Avena molida					
Montería, Mercado del Sur	4.333	4.500	4.417		-	Bogotá D. C., Corabastos	7.167	7.500	7.250		+
Neiva, Surabastos	4.667	5.333	5.021		-	Bogotá D. C., Paloquemao	7.500	8.000	7.833		+
Palmira (Valle del Cauca)	4.800	5.800	5.273		+	Bogotá D. C., Plaza España	7.250	7.692	7.411		-
Pamplona (Norte de Santander)	3.519	3.889	3.673		=	Cali, La Floresta	7.292	7.500	7.431		+
Pasto, El Potrerillo	3.667	3.917	3.771		=	Cali, Santa Helena	7.000	7.250	7.083		+
Popayán, Plaza de mercado del barrio Bolívar	3.975	4.125	4.042		=	Cali, Siloé	7.292	7.500	7.396		=
Santa Marta (Magdalena)	5.300	5.333	5.317		+	Ibagué, Plaza La 21	7.400	7.633	7.517		-
Sincelejo, Nuevo Mercado	3.833	4.125	3.990		+	Neiva, Surabastos	7.333	7.583	7.472		-
Tuluá (Valle del Cauca)	4.692	5.442	5.028		-	Palmira (Valle del Cauca)	7.500	8.000	7.875		+
Valledupar, Mercado Nuevo	4.500	4.667	4.583		=	Pereira, Mercasa	7.100	7.100	7.100		=
Villavicencio, CAV	4.167	6.125	5.179		+	Popayán, Plaza de mercado del barrio Bolívar	6.167	6.250	6.208		=
Arveja enlatada						Tuluá (Valle del Cauca)	7.083	7.552	7.295		=
Barranquilla, Barranquillita	5.871	6.048	5.981		-	Villavicencio, CAV	7.083	7.396	7.260		-
Medellín, Central Mayorista de Antioquia	6.695	6.897	6.770		+						

Cuadro 9. Mercados mayoristas. Precios de venta de productos procesados (continuación)
2018 (8 al 14 de diciembre)

Productos y mercados	Pesos por kilogramo			
	Mínimo	Máximo	Medio	Tendencia
Azúcar morena				
Bogotá D. C., Corabastos	2.280	2.280	2.280	+
Bogotá D. C., Plaza España	2.286	2.360	2.330	+
Cali, La Floresta	2.880	3.200	3.027	+
Cali, Santa Helena	2.400	2.600	2.533	=
Cali, Siloé	2.640	2.800	2.720	+
Cartago (Valle del Cauca)	2.192	2.240	2.211	+
Ibagué, Plaza La 21	2.104	2.120	2.114	+
Medellín, Central Mayorista de Antioquia	2.080	2.144	2.111	=
Medellín, Plaza Minorista José María Villa	2.280	2.360	2.307	+
Pamplona (Norte de Santander)	2.320	2.400	2.360	+
Pasto, El Potrerillo	2.480	2.600	2.540	=
Tuluá (Valle del Cauca)	2.096	2.160	2.124	-
Azúcar refinada				
Barranquilla, Barranquillita	2.160	2.240	2.214	=
Barranquilla, Granabastos	2.156	2.200	2.170	+
Bogotá D. C., Plaza Las Flores	2.040	2.100	2.060	-
Bucaramanga, Centroabastos	2.392	2.500	2.436	+
Bucaramanga, Mercados del centro	2.292	2.604	2.465	=
Cartagena, Bazaruto	2.240	2.400	2.360	-
Cúcuta, Cenabastos	2.520	2.720	2.587	=
Ibagué, Plaza La 21	2.092	2.120	2.109	+
Medellín, Central Mayorista de Antioquia	2.040	2.100	2.075	=
Montería, Mercado del Sur	1.900	1.920	1.915	+
Neiva, Surabastos	1.960	2.000	1.987	-
Pamplona (Norte de Santander)	2.100	2.160	2.130	+
Pasto, El Potrerillo	1.960	2.040	2.000	+
Santa Marta (Magdalena)	2.200	2.200	2.200	+
Sincelejo, Nuevo Mercado	2.344	2.400	2.372	=
Valledupar, Mercado Nuevo	2.080	2.240	2.133	=
Villavicencio, CAV	2.296	2.400	2.354	-
Azúcar sulfitada				
Armenia, Mercar	2.000	2.040	2.013	+
Barranquilla, Barranquillita	1.800	1.870	1.828	=
Barranquilla, Granabastos	1.856	1.882	1.869	-
Bogotá D. C., Corabastos	2.000	2.060	2.045	+
Bogotá D. C., Paloquemao	2.240	2.400	2.347	-
Bogotá D. C., Plaza España	2.000	2.160	2.080	-
Bucaramanga, Centroabastos	2.020	2.100	2.050	+
Bucaramanga, Mercados del centro	2.020	2.120	2.067	n.d.
Buenaventura (Valle del Cauca)	1.940	2.000	1.963	+
Cali, La Floresta	1.920	1.960	1.933	=
Cali, Santa Helena	1.870	1.900	1.890	+
Cali, Siloé	1.860	1.960	1.910	=
Cartagena, Bazaruto	1.760	1.820	1.795	+
Cartago (Valle del Cauca)	1.940	1.960	1.953	+
Ibagué, Plaza La 21	1.936	1.960	1.949	=
Azúcar sulfitada (continuación)				
Manizales, Centro Galerías	2.000	2.100	2.033	=
Medellín, Central Mayorista de Antioquia	1.920	1.932	1.928	=
Palmira (Valle del Cauca)	1.900	1.940	1.930	=
Popayán, Plaza de mercado del barrio Bolívar	1.920	1.998	1.952	+
Sincelejo, Nuevo Mercado	1.860	1.900	1.875	=
Tuluá (Valle del Cauca)	1.900	1.938	1.915	=
Valledupar, Mercado Nuevo	1.880	1.880	1.880	=
Villavicencio, CAV	2.060	2.100	2.085	-
Bocadillo veleño				
Bogotá D. C., Corabastos	222	236	229	+
Bogotá D. C., Paloquemao	250	250	250	=
Villavicencio, CAV	222	222	222	n.d.
Café instantáneo				
Barranquilla, Barranquillita	75.000	76.353	75.457	+
Barranquilla, Granabastos	75.196	76.078	75.784	-
Bogotá D. C., Corabastos	75.000	75.980	75.368	+
Bogotá D. C., Plaza España	69.510	74.706	71.670	=
Buenaventura (Valle del Cauca)	82.353	85.176	83.447	+
Cali, La Floresta	92.000	95.000	93.667	+
Cali, Santa Helena	75.294	80.065	77.930	-
Cali, Siloé	88.333	94.167	91.250	+
Cartagena, Bazaruto	72.549	73.529	73.284	=
Cartago (Valle del Cauca)	70.000	73.333	71.444	=
Cúcuta, Cenabastos	75.000	77.941	75.980	=
Florencia (Cauquetá)	72.353	72.941	72.647	=
Medellín, Central Mayorista de Antioquia	81.438	82.157	81.748	=
Medellín, Plaza Minorista José María Villa	79.085	84.967	81.917	=
Neiva, Surabastos	67.647	70.588	68.954	=
Palmira (Valle del Cauca)	87.059	88.824	87.941	+
Pamplona (Norte de Santander)	65.686	68.627	67.157	-
Pasto, El Potrerillo	82.353	83.660	83.007	=
Popayán, Plaza de mercado del barrio Bolívar	77.124	80.392	78.649	-
Santa Marta (Magdalena)	76.471	76.471	76.471	-
Sincelejo, Nuevo Mercado	74.510	75.490	75.159	=
Tuluá (Valle del Cauca)	82.353	84.248	83.290	=
Valledupar, Mercado Nuevo	67.647	67.647	67.647	=
Café molido				
Armenia, Mercar	16.300	16.400	16.367	+
Barranquilla, Barranquillita	16.100	17.000	16.500	+
Barranquilla, Granabastos	15.975	16.750	16.355	-
Bogotá D. C., Corabastos	15.833	16.333	16.208	+
Bogotá D. C., Paloquemao	15.000	15.333	15.194	+

BOLETÍN SEMANAL PRECIOS MAYORISTAS

Cuadro 9. Mercados mayoristas. Precios de venta de productos procesados (continuación)
2018 (8 al 14 de diciembre)

Productos y mercados	Pesos por kilogramo				Tendencia	Productos y mercados	Pesos por kilogramo				Tendencia
	Mínimo	Máximo	Medio				Mínimo	Máximo	Medio		
Café molido (continuación)						Chocolate dulce (continuación)					
Bogotá D. C., Plaza España	15.625	16.167	15.808		-	Bucaramanga, Mercados del centro	9.600	9.652	9.617		=
Bucaramanga, Centroabastos	15.896	16.400	16.232		=	Cartagena, Bazurto	13.200	13.500	13.400		=
Bucaramanga, Mercados del centro	16.000	16.032	16.016		=	Cúcuta, Cenabastos	10.583	10.917	10.694		=
Cali, La Floresta	15.200	15.600	15.387		+	Florencia (Caquetá)	9.904	10.252	10.078		=
Cali, Santa Helena	14.800	15.200	15.000		-	Ibagué, Plaza La 21	10.400	11.000	10.800		+
Cali, Siloé	15.360	15.600	15.480		+	Montería, Mercado del Sur	12.000	14.500	12.875		=
Cartagena, Bazurto	15.250	15.417	15.375		-	Neiva, Surabastos	9.917	10.000	9.958		+
Cartago (Valle del Cauca)	14.440	15.040	14.813		=	Pamplona (Norte de Santander)	10.208	10.417	10.278		+
Cúcuta, Cenabastos	16.333	17.000	16.556		=	Santa Marta (Magdalena)	10.583	10.583	10.583		+
Florencia (Caquetá)	16.100	16.600	16.350		=	Sincelejo, Nuevo Mercado	13.400	13.800	13.650		=
Ibagué, Plaza La 21	17.400	17.800	17.500		-	Valledupar, Mercado Nuevo	12.000	12.000	12.000		=
Manizales, Centro Galerías	15.000	15.600	15.200		=	Villavicencio, CAV	10.129	10.542	10.349		+
Medellín, Central Mayorista de Antioquia	15.200	15.800	15.450		=	Chocolate instantáneo					
Montería, Mercado del Sur	18.000	18.400	18.267		+	Medellín, Central Mayorista de Antioquia	19.284	19.642	19.524		=
Neiva, Surabastos	16.500	17.000	16.667		+	Color (bolsita)					
Palmira (Valle del Cauca)	14.900	15.000	14.925		+	Ibagué, Plaza La 21	24.000	26.000	24.500		-
Popayán, Plaza de mercado del barrio Bolívar	14.960	15.200	15.077		=	Medellín, Central Mayorista de Antioquia	17.143	17.619	17.381		=
Santa Marta (Magdalena)	15.500	17.600	17.021		-	Medellín, Plaza Minorista José María Villa	16.667	17.262	17.063		=
Sincelejo, Nuevo Mercado	17.500	17.833	17.706		=	Neiva, Surabastos	16.000	16.250	16.125		+
Tuluá (Valle del Cauca)	14.720	15.032	14.877		=	Fécula de maíz					
Valledupar, Mercado Nuevo	16.000	16.333	16.194		=	Armenia, Mercar	17.747	18.889	18.179		+
Villavicencio, CAV	14.917	15.583	15.249		=	Barranquilla, Barranquillita	17.111	17.333	17.205		+
Chocolate amargo						Barranquilla, Granabastos	16.903	17.389	17.226		-
Armenia, Mercar	22.000	23.000	22.600		+	Bogotá D. C., Corabastos	16.776	16.842	16.809		+
Buenaventura (Valle del Cauca)	21.720	21.920	21.798		+	Bucaramanga, Centroabastos	16.513	18.151	17.195		+
Cali, La Floresta	21.200	21.600	21.333		+	Bucaramanga, Mercados del centro	17.632	18.289	17.961		+
Cali, Santa Helena	20.800	21.200	20.933		+	Cartagena, Bazurto	16.944	17.222	17.153		=
Cali, Siloé	21.200	21.600	21.400		+	Cúcuta, Cenabastos	17.778	18.056	17.870		=
Cartago (Valle del Cauca)	20.600	21.200	21.000		=	Cúcuta, La Nueva Sexta	17.639	18.472	18.194		=
Ibagué, Plaza La 21	22.000	23.600	22.800		=	Montería, Mercado del Sur	13.333	13.333	13.333		=
Manizales, Centro Galerías	20.000	23.000	21.250		=	Neiva, Surabastos	18.092	18.421	18.257		+
Medellín, Central Mayorista de Antioquia	20.784	21.200	20.956		=	Pasto, El Potrerillo	15.132	15.263	15.197		=
Medellín, Plaza Minorista José María Villa	21.200	22.000	21.600		=	Popayán, Plaza de mercado del barrio Bolívar	15.697	15.789	15.759		-
Palmira (Valle del Cauca)	20.800	21.600	21.200		+	Santa Marta (Magdalena)	17.222	17.778	17.500		=
Pasto, El Potrerillo	20.800	21.200	21.000		=	Villavicencio, CAV	16.645	17.336	16.990		=
Popayán, Plaza de mercado del barrio Bolívar	20.160	20.400	20.253		=	Frijol enlatado					
Tuluá (Valle del Cauca)	20.800	21.200	21.000		+	Medellín, Central Mayorista de Antioquia	9.167	10.395	9.724		-
Chocolate dulce						Medellín, Plaza Minorista José María Villa	9.483	9.483	9.483		=
Barranquilla, Barranquillita	13.678	13.800	13.730		+						
Barranquilla, Granabastos	13.600	14.000	13.825		+						
Bogotá D. C., Corabastos	9.875	9.892	9.882		-						
Bogotá D. C., Plaza España	9.717	10.483	10.081		-						
Bucaramanga, Centroabastos	9.270	9.680	9.450		=						

Cuadro 9. Mercados mayoristas. Precios de venta de productos procesados (continuación)
2018 (8 al 14 de diciembre)

Productos y mercados	Pesos por kilogramo				Tendencia	Productos y mercados	Pesos por kilogramo				Tendencia
	Mínimo	Máximo	Medio				Mínimo	Máximo	Medio		
Galletas dulces redondas con crema						Gelatina (continuación)					
Barranquilla, Barranquillita	12.048	12.651	12.365	-		Bogotá D. C., Corabastos	21.875	23.438	22.656	-	
Barranquilla, Granabastos	12.279	12.458	12.359	+		Bucaramanga, Centroabastos	23.698	26.250	24.575	=	
Bogotá D. C., Plaza España	11.426	11.913	11.595	-		Bucaramanga, Mercados del centro	20.833	23.646	22.578	=	
Bucaramanga, Centroabastos	11.928	12.410	12.169	-		Buenaventura (Valle del Cauca)	19.531	23.125	21.181	=	
Bucaramanga, Mercados del centro	12.369	12.450	12.423	=		Cali, La Floresta	25.000	26.042	25.694	+	
Cartagena, Bazarro	9.375	9.583	9.462	=		Cali, Siloé	22.500	25.000	23.750	-	
Cúcuta, Cenabastos	12.407	12.407	12.407	=		Cartagena, Bazarro	22.396	23.958	23.307	=	
Cúcuta, La Nueva Sexta	12.200	12.355	12.278	=		Cartago (Valle del Cauca)	21.094	22.656	21.875	=	
Ibagué, Plaza La 21	9.833	10.167	10.021	=		Cúcuta, Cenabastos	19.531	22.917	21.267	=	
Pamplona (Norte de Santander)	11.890	11.890	11.890	=		Cúcuta, La Nueva Sexta	19.531	21.875	20.747	=	
Santa Marta (Magdalena)	10.000	10.000	10.000	=		Ibagué, Plaza La 21	22.500	23.333	23.047	-	
Sincelejo, Nuevo Mercado	8.889	9.931	9.476	-		Manizales, Centro Galerías	21.875	23.750	23.125	=	
Galletas saladas						Medellín, Central Mayorista de Antioquia	20.885	22.865	21.914	=	
Barranquilla, Barranquillita	11.756	12.000	11.838	+		Neiva, Surabastos	24.479	25.000	24.826	-	
Barranquilla, Granabastos	11.111	11.361	11.230	+		Palmira (Valle del Cauca)	26.250	27.500	26.875	-	
Bogotá D. C., Corabastos	9.788	9.795	9.790	+		Pamplona (Norte de Santander)	18.229	19.792	18.750	-	
Bogotá D. C., Paloquemao	9.259	9.524	9.436	-		Pasto, El Potrerillo	20.833	21.875	21.354	=	
Bogotá D. C., Plaza España	10.132	10.582	10.397	+		Pereira, Mercasa	22.250	22.250	22.250	=	
Bucaramanga, Centroabastos	9.544	10.159	9.852	=		Popayán, Plaza de mercado del barrio Bolívar	26.042	26.563	26.215	=	
Bucaramanga, Mercados del centro	10.450	10.952	10.758	=		Santa Marta (Magdalena)	23.750	26.250	25.130	+	
Buenaventura (Valle del Cauca)	10.714	11.111	10.877	-		Tuluá (Valle del Cauca)	20.833	21.250	20.990	=	
Cali, La Floresta	10.159	10.794	10.511	+		Valledupar, Mercado Nuevo	20.833	21.875	21.528	=	
Cali, Santa Helena	9.841	10.159	9.974	-		Harina de trigo					
Cali, Siloé	10.582	11.111	10.847	=		Armenia, Mercar	1.920	2.000	1.960	-	
Cartagena, Bazarro	7.576	7.670	7.599	=		Barranquilla, Barranquillita	1.302	1.390	1.346	+	
Cartago (Valle del Cauca)	10.833	11.250	11.065	=		Barranquilla, Granabastos	1.338	1.350	1.344	+	
Cúcuta, Cenabastos	11.528	12.153	11.736	+		Bogotá D. C., Corabastos	1.800	1.800	1.800	-	
Cúcuta, La Nueva Sexta	7.704	7.783	7.731	=		Bogotá D. C., Paloquemao	1.860	1.880	1.867	+	
Florencia (Caquetá)	10.347	11.042	10.694	=		Bogotá D. C., Plaza España	1.796	1.880	1.833	+	
Ibagué, Plaza La 21	9.256	10.615	9.686	-		Bucaramanga, Centroabastos	2.240	2.296	2.272	=	
Manizales, Centro Galerías	10.972	11.667	11.245	=		Bucaramanga, Mercados del centro	2.232	2.320	2.283	=	
Medellín, Central Mayorista de Antioquia	8.306	9.854	8.987	-		Buenaventura (Valle del Cauca)	1.576	1.720	1.645	=	
Medellín, Plaza Minorista José María Villa	9.921	10.053	9.965	=		Cali, La Floresta	2.880	3.000	2.947	=	
Neiva, Surabastos	10.972	11.111	11.019	-		Cali, Santa Helena	2.640	2.880	2.747	-	
Palmira (Valle del Cauca)	11.111	11.365	11.254	+		Cali, Siloé	2.560	2.800	2.680	=	
Pamplona (Norte de Santander)	10.417	10.833	10.694	+		Cartagena, Bazarro	1.500	1.560	1.535	=	
Pasto, El Potrerillo	10.185	10.450	10.317	=		Cartago (Valle del Cauca)	1.616	1.760	1.672	=	
Pereira, Mercasa	9.617	9.617	9.617	=		Cúcuta, Cenabastos	1.750	1.900	1.817	=	
Popayán, Plaza de mercado del barrio Bolívar	9.921	10.185	10.053	+		Cúcuta, La Nueva Sexta	1.700	1.800	1.733	=	
Tuluá (Valle del Cauca)	10.251	10.569	10.392	=		Florencia (Caquetá)	1.680	1.800	1.740	=	
Valledupar, Mercado Nuevo	10.694	12.222	11.250	=		Ibagué, Plaza La 21	1.864	1.976	1.914	+	
Villavicencio, CAV	9.854	10.582	10.311	+		Manizales, Centro Galerías	1.600	1.800	1.690	=	
Gelatina						Medellín, Central Mayorista de Antioquia	2.712	2.808	2.760	+	
Barranquilla, Barranquillita	21.250	23.250	22.043	n.d.		Medellín, Plaza Minorista José María Villa	2.920	2.960	2.947	=	
Barranquilla, Granabastos	25.729	25.938	25.833	-		Montería, Mercado del Sur	1.400	1.460	1.433	=	

BOLETÍN SEMANAL PRECIOS MAYORISTAS

Cuadro 9. Mercados mayoristas. Precios de venta de productos procesados (continuación)
2018 (8 al 14 de diciembre)

Productos y mercados	Pesos por kilogramo			
	Mínimo	Máximo	Medio	Tendencia
Harina de trigo (continuación)				
Neiva, Surabastos	1.680	1.680	1.680	=
Palmira (Valle del Cauca)	2.800	3.000	2.950	=
Pamplona (Norte de Santander)	1.800	1.800	1.800	=
Pasto, El Potrerillo	1.680	1.760	1.707	=
Pereira, Mercasa	2.780	2.780	2.780	=
Popayán, Plaza de mercado del barrio Bolívar	1.432	1.440	1.437	=
Santa Marta (Magdalena)	1.480	1.600	1.550	-
Sincelejo, Nuevo Mercado	1.280	1.318	1.290	=
Tuluá (Valle del Cauca)	1.624	1.664	1.646	+
Valledupar, Mercado Nuevo	1.667	1.667	1.667	=
Villavicencio, CAV	1.680	1.720	1.700	-
Harina precocida de maíz				
Arauca (Arauca)	3.917	3.917	3.917	n.d.
Armenia, Mercar	2.833	3.100	2.950	+
Barranquilla, Barranquillita	2.017	2.250	2.131	+
Barranquilla, Granabastos	1.996	2.058	2.020	=
Bogotá D. C., Corabastos	2.750	2.917	2.800	-
Bogotá D. C., Plaza España	2.788	3.042	2.943	+
Bucaramanga, Centroabastos	2.250	2.375	2.292	=
Bucaramanga, Mercados del centro	2.136	2.240	2.184	=
Buenaventura (Valle del Cauca)	2.672	2.960	2.811	=
Cali, La Floresta	2.917	3.333	3.111	+
Cali, Santa Helena	2.800	3.200	2.933	-
Cali, Siloé	3.000	3.167	3.083	=
Cartagena, Bazurto	2.667	2.917	2.833	=
Cartago (Valle del Cauca)	2.704	2.936	2.832	=
Cúcuta, Cenabastos	2.200	2.200	2.200	=
Cúcuta, La Nueva Sexta	2.150	2.175	2.158	=
Ibagué, Plaza La 21	1.833	2.188	2.043	+
Manizales, Centro Galerías	2.875	3.125	2.948	=
Montería, Mercado del Sur	2.667	2.917	2.813	+
Neiva, Surabastos	2.750	2.917	2.833	+
Palmira (Valle del Cauca)	3.000	3.200	3.125	+
Pamplona (Norte de Santander)	2.050	2.100	2.067	=
Pasto, El Potrerillo	1.917	2.000	1.972	+
Pereira, Mercasa	2.640	2.640	2.640	=
Popayán, Plaza de mercado del barrio Bolívar	1.680	1.760	1.707	=
Sincelejo, Nuevo Mercado	2.650	2.833	2.744	+
Tuluá (Valle del Cauca)	2.616	2.768	2.685	-
Valledupar, Mercado Nuevo	2.000	2.167	2.083	=
Villavicencio, CAV	1.960	2.040	2.002	-
Jugo de frutas				
Barranquilla, Barranquillita	5.581	5.969	5.771	+
Barranquilla, Granabastos	5.550	5.922	5.698	+
Bucaramanga, Centroabastos	5.543	6.008	5.775	=
Bucaramanga, Mercados del centro	5.814	6.047	5.956	=
Jugo de frutas (continuación)				
Cartagena, Bazurto	4.961	5.426	5.155	=
Sincelejo, Nuevo Mercado	5.535	6.016	5.717	=
Valledupar, Mercado Nuevo	5.426	5.581	5.530	+
Jugo instantáneo (sobre)				
Armenia, Mercar	33.333	33.889	33.519	+
Barranquilla, Barranquillita	33.611	35.000	34.306	-
Barranquilla, Granabastos	33.333	35.278	34.306	-
Bogotá D. C., Corabastos	40.000	41.000	40.250	n.d.
Bogotá D. C., Paloquemao	43.333	46.667	45.556	-
Bogotá D. C., Plaza España	39.333	40.000	39.778	-
Buenaventura (Valle del Cauca)	41.307	41.667	41.436	=
Cali, La Floresta	40.000	43.333	41.667	=
Cali, Santa Helena	40.000	41.667	40.556	=
Cali, Siloé	40.000	43.333	41.667	=
Cartagena, Bazurto	33.333	33.333	33.333	=
Cartago (Valle del Cauca)	40.333	41.667	40.889	=
Ibagué, Plaza La 21	33.056	34.167	33.576	+
Medellín, Central Mayorista de Antioquia	39.333	40.667	40.167	=
Medellín, Plaza Minorista José María Villa	39.000	40.000	39.444	=
Palmira (Valle del Cauca)	40.000	41.667	40.667	=
Pasto, El Potrerillo	38.333	40.000	39.444	+
Popayán, Plaza de mercado del barrio Bolívar	40.333	42.000	41.111	+
Santa Marta (Magdalena)	34.444	34.444	34.444	-
Sincelejo, Nuevo Mercado	31.667	32.222	32.014	=
Tuluá (Valle del Cauca)	40.000	41.667	40.667	=
Valledupar, Mercado Nuevo	38.333	41.667	39.778	=
Villavicencio, CAV	40.667	41.667	41.083	=
Lomitos de atún en lata				
Armenia, Mercar	19.865	20.588	20.347	+
Barranquilla, Barranquillita	26.438	26.966	26.749	-
Barranquilla, Granabastos	25.911	26.693	26.297	-
Bogotá D. C., Corabastos	19.105	19.485	19.390	-
Bogotá D. C., Plaza España	21.078	22.034	21.567	+
Buenaventura (Valle del Cauca)	23.536	24.000	23.702	-
Cali, La Floresta	11.397	12.255	11.765	+
Cali, Santa Helena	18.382	18.995	18.734	-
Cali, Siloé	15.882	16.422	16.152	-
Cartagena, Bazurto	24.740	24.870	24.783	=
Cartago (Valle del Cauca)	20.184	21.176	20.680	=
Cúcuta, Cenabastos	19.853	20.221	20.016	=
Cúcuta, La Nueva Sexta	19.730	19.853	19.812	=
Medellín, Central Mayorista de Antioquia	18.897	18.995	18.961	-
Medellín, Plaza Minorista José María Villa	18.750	18.995	18.913	+

Cuadro 9. Mercados mayoristas. Precios de venta de productos procesados (continuación)
2018 (8 al 14 de diciembre)

Productos y mercados	Pesos por kilogramo			
	Mínimo	Máximo	Medio	Tendencia
Lomitos de atún en lata (continuación)				
Montería, Mercado del Sur	23.529	24.632	24.050	-
Neiva, Surabastos	20.588	20.833	20.670	+
Palmira (Valle del Cauca)	20.588	21.176	20.956	-
Pamplona (Norte de Santander)	19.608	19.608	19.608	=
Pasto, El Potrerillo	18.333	18.571	18.413	-
Pereira, Mercasa	20.588	21.353	20.971	=
Popayán, Plaza de mercado del barrio Bolívar	20.833	21.190	20.952	-
Santa Marta (Magdalena)	21.765	24.706	23.235	+
Sincelejo, Nuevo Mercado	18.382	18.382	18.382	=
Tuluá (Valle del Cauca)	20.221	20.466	20.372	-
Villavicencio, CAV	19.485	21.017	20.221	-
Manteca				
Armenia, Mercar	4.770	4.900	4.823	+
Buenaventura (Valle del Cauca)	3.580	3.800	3.727	-
Cartago (Valle del Cauca)	4.800	5.100	5.000	=
Cúcuta, Cenabastos	5.833	5.917	5.875	=
Cúcuta, La Nueva Sexta	5.833	6.042	5.938	=
Florencia (Caquetá)	3.600	3.800	3.700	+
Ibagué, Plaza La 21	3.540	4.100	3.835	+
Manizales, Centro Galerías	6.960	7.400	7.187	=
Neiva, Surabastos	3.800	4.000	3.867	+
Palmira (Valle del Cauca)	6.400	6.600	6.500	+
Pamplona (Norte de Santander)	6.000	6.250	6.139	-
Pereira, Mercasa	5.540	5.540	5.540	=
Popayán, Plaza de mercado del barrio Bolívar	4.000	4.090	4.057	-
Tuluá (Valle del Cauca)	5.560	5.700	5.630	=
Villavicencio, CAV	4.500	4.800	4.640	-
Margarina				
Armenia, Mercar	14.700	15.000	14.867	++
Barranquilla, Barranquillita	11.958	12.583	12.281	-
Barranquilla, Granabastos	11.917	12.333	12.083	-
Bogotá D. C., Corabastos	9.000	10.000	9.450	-
Bucaramanga, Mercados del centro	10.530	12.400	11.310	n.d.
Buenaventura (Valle del Cauca)	16.640	16.800	16.695	+
Cali, La Floresta	16.000	16.800	16.267	+
Cali, Siloé	15.200	16.000	15.600	=
Cartago (Valle del Cauca)	16.500	17.000	16.783	+
Ibagué, Plaza La 21	6.750	7.900	7.408	+
Manizales, Centro Galerías	14.400	14.400	14.400	=
Medellín, Central Mayorista de Antioquia	10.200	10.400	10.307	=
Medellín, Plaza Minorista José María Villa	12.300	12.500	12.433	=
Neiva, Surabastos	7.300	7.800	7.500	+
Palmira (Valle del Cauca)	16.200	16.600	16.450	=
Pamplona (Norte de Santander)	8.000	8.400	8.133	=
Margarina (continuación)				
Popayán, Plaza de mercado del barrio Bolívar	16.640	16.880	16.773	+
Tuluá (Valle del Cauca)	16.000	16.500	16.273	=
Mayonesa doy pack				
Armenia, Mercar	18.979	19.375	19.174	+
Barranquilla, Barranquillita	10.778	11.333	11.015	=
Bucaramanga, Centroabastos	8.750	9.500	9.083	=
Bucaramanga, Mercados del centro	8.708	9.000	8.889	=
Buenaventura (Valle del Cauca)	15.188	16.500	15.479	+
Cali, La Floresta	18.000	19.000	18.667	+
Cali, Santa Helena	18.333	19.000	18.694	-
Cali, Siloé	12.000	12.667	12.333	+
Cartagena, Bazaruto	11.944	12.778	12.431	=
Cartago (Valle del Cauca)	15.583	16.000	15.736	=
Ibagué, Plaza La 21	8.750	9.250	8.938	=
Manizales, Centro Galerías	15.000	16.000	15.472	=
Medellín, Central Mayorista de Antioquia	13.542	14.375	13.958	+
Palmira (Valle del Cauca)	17.500	18.000	17.750	=
Popayán, Plaza de mercado del barrio Bolívar	16.667	20.167	18.441	=
Santa Marta (Magdalena)	8.170	8.824	8.440	-
Tuluá (Valle del Cauca)	17.083	17.583	17.333	+
Valledupar, Mercado Nuevo	19.063	20.000	19.410	=
Villavicencio, CAV	10.417	10.833	10.639	+
Mostaza doy pack				
Cartagena, Bazaruto	16.667	17.500	16.875	=
Panela cuadrada blanca				
Barranquilla, Barranquillita	2.500	2.667	2.579	n.d.
Barranquilla, Granabastos	2.167	2.422	2.314	n.d.
Bucaramanga, Centroabastos	2.171	2.214	2.200	=
Bucaramanga, Mercados del centro	2.186	2.286	2.233	+
Cartagena, Bazaruto	1.700	1.714	1.711	+
Charalá (Santander)	1.875	2.000	1.938	-
Güepsa (Santander)	1.650	1.700	1.672	-
Ibagué, Plaza La 21	1.639	1.722	1.696	+
Medellín, Central Mayorista de Antioquia	2.000	2.708	2.373	-
Moniquirá (Boyacá)	1.600	1.700	1.642	-
San Gil (Santander)	1.800	1.830	1.817	-
Santana (Boyacá)	1.633	1.757	1.716	-
Sincelejo, Nuevo Mercado	2.200	2.260	2.228	+
Tunja, Complejo de Servicios del Sur	1.875	2.000	1.958	-
Valledupar, Mercado Nuevo	2.222	2.222	2.222	=
Vélez (Santander)	1.650	1.700	1.678	-

BOLETÍN SEMANAL PRECIOS MAYORISTAS

Cuadro 9. Mercados mayoristas. Precios de venta de productos procesados (continuación)
2018 (8 al 14 de diciembre)

Productos y mercados	Pesos por kilogramo			
	Mínimo	Máximo	Medio	Tendencia
Panela cuadrada morena				
Ancuya (Nariño)	1.400	1.500	1.425	+
Bogotá D. C., Corabastos	2.300	2.300	2.300	+
Bogotá D. C., Paloquemao	2.100	2.200	2.133	+
Bogotá D. C., Plaza España	1.800	2.000	1.917	-
Bogotá D. C., Plaza Las Flores	2.250	2.600	2.450	+++
Bucaramanga, Centroabastos	2.200	2.267	2.233	=
Bucaramanga, Mercados del centro	2.300	2.400	2.356	=
Caparrapí (Cundinamarca)	1.400	1.500	1.475	-
Charalá (Santander)	1.813	1.875	1.854	-
Consacá (Nariño)	1.400	1.500	1.425	+
Cúcuta, Cenabastos	2.083	2.083	2.083	+
Cúcuta, La Nueva Sexta	2.034	2.183	2.133	=
Florencia (Caquetá)	1.917	2.000	1.958	-
Güepsa (Santander)	1.633	1.700	1.660	-
Moniquirá (Boyacá)	1.598	1.702	1.642	-
Montería, Mercado del Sur	1.643	2.000	1.810	+
Neiva, Surabastos	1.900	1.900	1.900	=
Nocaima (Cundinamarca)	1.550	1.600	1.575	-
Pamplona (Norte de Santander)	2.128	2.194	2.161	-
Pasto, El Potrerillo	1.560	1.600	1.587	=
Popayán, Plaza de mercado del barrio Bolívar	2.500	2.667	2.556	+
San Gil (Santander)	1.750	1.800	1.776	-
Santana (Boyacá)	1.667	1.750	1.715	+
Tuluá (Valle del Cauca)	3.188	3.275	3.231	-
Vélez (Santander)	1.633	1.700	1.668	-
Villavicencio, CAV	2.400	2.500	2.450	-
Villeta (Cundinamarca)	1.650	1.850	1.703	-
Panela en pastilla				
Caparrapí (Cundinamarca)	1.563	1.563	1.563	-
Nocaima (Cundinamarca)	1.650	1.700	1.675	-
Villeta (Cundinamarca)	1.688	1.750	1.734	-
Panela redonda blanca				
Medellín, Central Mayorista de Antioquia	1.750	1.850	1.788	+
Sincelejo, Nuevo Mercado	2.286	2.357	2.321	-
Panela redonda morena				
Ancuya (Nariño)	1.400	1.400	1.400	-
Armenia, Mercar	2.958	3.042	3.000	-
Buenaventura (Valle del Cauca)	1.521	1.625	1.576	=
Cali, La Floresta	2.292	2.500	2.403	-
Cali, Santa Helena	2.400	2.500	2.433	+
Cali, Siloé	3.042	3.042	3.042	-
Caparrapí (Cundinamarca)	1.500	1.500	1.500	-
Cartago (Valle del Cauca)	2.708	2.750	2.736	=
Manizales, Centro Galerías	2.083	2.500	2.240	=
Medellín, Central Mayorista de Antioquia	1.958	2.083	2.000	=
Panela redonda morena (continuación)				
Medellín, Plaza Minorista José María Villa	2.000	2.083	2.056	=
Montería, Mercado del Sur	1.700	2.000	1.800	-
Palmira (Valle del Cauca)	2.625	2.792	2.729	+
Pereira, Mercasa	2.833	3.100	2.967	=
Sandoná (Nariño)	1.400	1.450	1.425	-
Sonsón (Antioquia)	2.000	2.083	2.042	-
Tuluá (Valle del Cauca)	3.000	3.108	3.057	-
Yolombó (Antioquia)	1.750	1.800	1.772	-
Pastas alimenticias				
Arauca (Arauca)	2.508	2.608	2.571	n.d.
Armenia, Mercar	5.000	5.200	5.067	+
Barranquilla, Barranquillita	4.933	5.383	5.150	-
Barranquilla, Granabastos	4.800	4.917	4.858	-
Bogotá D. C., Corabastos	5.167	5.500	5.271	+
Bogotá D. C., Paloquemao	5.833	6.000	5.944	=
Bogotá D. C., Plaza España	5.350	5.583	5.428	-
Bogotá D. C., Plaza Las Flores	5.833	6.250	6.028	+
Bucaramanga, Centroabastos	4.160	4.200	4.187	=
Bucaramanga, Mercados del centro	4.120	4.320	4.213	=
Buenaventura (Valle del Cauca)	3.750	4.198	3.899	-
Cali, La Floresta	4.583	5.000	4.792	+
Cali, Santa Helena	5.000	5.200	5.067	+
Cali, Siloé	4.167	4.167	4.167	+
Cartagena, Bazurto	3.667	4.167	3.958	=
Cartago (Valle del Cauca)	4.750	4.833	4.778	=
Cúcuta, Cenabastos	3.167	3.500	3.319	=
Cúcuta, La Nueva Sexta	3.000	3.250	3.139	=
Florencia (Caquetá)	2.500	2.667	2.583	=
Ibagué, Plaza La 21	4.917	5.792	5.469	-
Manizales, Centro Galerías	5.200	5.400	5.267	+
Medellín, Central Mayorista de Antioquia	5.150	5.433	5.229	=
Medellín, Plaza Minorista José María Villa	5.333	5.500	5.444	=
Montería, Mercado del Sur	3.840	4.000	3.940	=
Neiva, Surabastos	5.500	5.750	5.639	+
Palmira (Valle del Cauca)	5.200	5.800	5.450	=
Pamplona (Norte de Santander)	3.083	3.250	3.139	-
Pasto, El Potrerillo	4.688	4.792	4.757	+
Pereira, Mercasa	4.680	4.680	4.680	=
Popayán, Plaza de mercado del barrio Bolívar	4.650	4.667	4.661	-
Santa Marta (Magdalena)	3.840	3.840	3.840	-
Sincelejo, Nuevo Mercado	3.600	3.840	3.730	=
Tuluá (Valle del Cauca)	5.083	5.333	5.192	=
Villavicencio, CAV	5.467	5.750	5.628	-

Cuadro 9. Mercados mayoristas. Precios de venta de productos procesados (continuación)
2018 (8 al 14 de diciembre)

Productos y mercados	Pesos por kilogramo			
	Mínimo	Máximo	Medio	Tendencia
Sal yodada				
Armenia, Mercar	1.024	1.096	1.067	+
Barranquilla, Barranquillita	724	942	839	-
Barranquilla, Granabastos	952	1.032	994	=
Bogotá D. C., Corabastos	540	560	555	+
Bogotá D. C., Paloquemao	600	600	600	=
Bogotá D. C., Plaza España	960	1.000	983	-
Bucaramanga, Centroabastos	950	1.020	988	=
Bucaramanga, Mercados del centro	990	1.050	1.013	=
Buenaventura (Valle del Cauca)	720	728	725	+
Cali, La Floresta	1.000	1.040	1.027	+
Cali, Santa Helena	960	1.000	973	=
Cali, Siloé	960	1.080	1.020	+
Cartagena, Bazaruto	560	576	564	=
Cartago (Valle del Cauca)	896	960	939	=
Cúcuta, Cenabastos	1.000	1.050	1.033	-
Cúcuta, La Nueva Sexta	1.025	1.050	1.042	=
Ibagué, Plaza La 21	1.088	1.136	1.104	=
Manizales, Centro Galerías	1.040	1.120	1.092	=
Medellín, Central Mayorista de Antioquia	1.024	1.048	1.036	+
Medellín, Plaza Minorista José María Villa	1.056	1.080	1.072	=
Montería, Mercado del Sur	960	960	960	=
Neiva, Surabastos	1.080	1.120	1.107	=
Palmira (Valle del Cauca)	960	1.000	980	+
Pamplona (Norte de Santander)	1.000	1.050	1.017	=
Pasto, El Potrerillo	881	905	897	+
Pereira, Mercasa	880	890	885	=
Popayán, Plaza de mercado del barrio Bolívar	984	1.000	992	+
Santa Marta (Magdalena)	1.000	1.040	1.010	+
Sincelejo, Nuevo Mercado	880	944	910	=
Tuluá (Valle del Cauca)	960	1.000	984	-
Tunja, Complejo de Servicios del Sur	580	580	580	=
Valledupar, Mercado Nuevo	920	960	941	=
Villavicencio, CAV	900	975	944	=

**Salsa de tomate
doy pack**

Armenia, Mercar	16.750	17.083	16.924	+
Barranquilla, Barranquillita	10.944	11.333	11.086	+
Bucaramanga, Centroabastos	7.354	8.000	7.618	=
Bucaramanga, Mercados del centro	7.396	7.708	7.535	+
Buenaventura (Valle del Cauca)	12.563	13.542	12.903	+
Cali, La Floresta	15.000	15.625	15.208	-
Cali, Santa Helena	13.542	15.208	14.653	-
Cali, Siloé	12.000	12.667	12.333	+
Cartagena, Bazaruto	14.583	15.000	14.896	=
Cartago (Valle del Cauca)	12.604	13.958	13.229	=
Ibagué, Plaza La 21	7.100	7.750	7.525	+
Manizales, Centro Galerías	12.917	13.333	13.083	=

Productos y mercados	Pesos por kilogramo			
	Mínimo	Máximo	Medio	Tendencia
Salsa de tomate doy pack (continuación)				
Medellín, Central Mayorista de Antioquia	11.250	12.083	11.736	+
Medellín, Plaza Minorista José María Villa	12.500	13.542	13.056	=
Montería, Mercado del Sur	10.417	11.250	10.938	++
Palmira (Valle del Cauca)	16.250	16.750	16.563	-
Pasto, El Potrerillo	12.500	13.056	12.778	=
Popayán, Plaza de mercado del barrio Bolívar	12.292	15.083	13.635	=
Santa Marta (Magdalena)	8.170	8.824	8.440	-
Sincelejo, Nuevo Mercado	10.667	11.111	10.944	=
Tuluá (Valle del Cauca)	14.583	15.625	15.104	+
Valledupar, Mercado Nuevo	17.500	19.167	18.056	=
Villavicencio, CAV	10.417	10.833	10.639	+

Sardinas en lata

Armenia, Mercar	8.093	9.804	8.698	+
Barranquilla, Barranquillita	7.040	7.108	7.066	=
Barranquilla, Granabastos	6.887	7.118	6.980	+
Bogotá D. C., Corabastos	8.824	9.725	9.049	+
Bogotá D. C., Plaza España	8.137	8.431	8.268	-
Buenaventura (Valle del Cauca)	7.059	7.779	7.479	+
Cali, La Floresta	7.843	8.333	8.007	+
Cali, Santa Helena	8.000	8.431	8.222	-
Cali, Siloé	6.667	7.059	6.863	+
Cartagena, Bazaruto	6.618	6.667	6.634	=
Cartago (Valle del Cauca)	8.284	8.676	8.477	=
Cúcuta, Cenabastos	8.211	9.902	9.322	+
Cúcuta, La Nueva Sexta	8.137	9.706	9.167	+
Manizales, Centro Galerías	8.588	8.706	8.647	=
Medellín, Central Mayorista de Antioquia	7.471	7.659	7.576	=
Medellín, Plaza Minorista José María Villa	6.667	6.863	6.765	=
Montería, Mercado del Sur	6.618	7.059	6.777	-
Palmira (Valle del Cauca)	8.941	9.153	9.053	-
Pamplona (Norte de Santander)	7.843	8.088	7.925	-
Pasto, El Potrerillo	7.059	7.108	7.083	=
Pereira, Mercasa	8.725	8.753	8.739	=
Popayán, Plaza de mercado del barrio Bolívar	7.696	7.941	7.820	+
Sincelejo, Nuevo Mercado	6.863	7.250	7.056	=
Tuluá (Valle del Cauca)	8.431	8.564	8.511	=
Villavicencio, CAV	9.618	9.951	9.791	+

Sopa de pollo (caja)

Bogotá D. C., Corabastos	42.819	47.009	45.137	+
Bogotá D. C., Plaza España	42.023	42.103	42.049	-

Cuadro 9. Mercados mayoristas. Precios de venta de productos procesados (conclusión)
2018 (8 al 14 de diciembre)

Productos y mercados	Pesos por kilogramo			Tendencia
	Mínimo	Máximo	Medio	
Vinagre				
Barranquilla, Barranquillita	1.392	1.500	1.450	=
Barranquilla, Granabastos	1.575	1.625	1.593	-
Bucaramanga, Centroabastos	1.792	1.900	1.842	=
Bucaramanga, Mercados del centro	1.725	2.333	1.931	++
Cartagena, Bazurto	2.500	2.583	2.521	=
Cúcuta, Cenabastos	1.417	1.500	1.444	-

TENDENCIAS

---	-
Variación mayor al -20 %	Variación entre 0 % y -10 %
--	=
Variación entre -10 % y -20 %	Variación igual a 0 %

Productos y mercados	Pesos por kilogramo			Tendencia
	Mínimo	Máximo	Medio	
Vinagre (continuación)				
Cúcuta, La Nueva Sexta	1.500	1.667	1.597	=
Pamplona (Norte de Santander)	1.500	1.583	1.528	-
Santa Marta (Magdalena)	1.125	1.200	1.173	+
Sincelejo, Nuevo Mercado	2.383	2.458	2.419	=
Valledupar, Mercado Nuevo	1.000	1.167	1.056	=

+	+++
Variación entre 0 % y 10 %	Variación mayor al 20 %
++	n. d.
Variación entre 10 % y 20 %	No determinado

SIPSA app



@DANE_Colombia



/DANEColombia



/DANEColombia



GOBIERNO DE COLOMBIA



DANE
INFORMACIÓN ESTRATÉGICA