

COMPORTAMIENTO DE LOS PRECIOS

Se redujeron los precios de los alimentos

El Departamento Administrativo Nacional de Estadística (DANE), por medio del Sistema de Información de Precios y Abastecimiento del Sector Agropecuario (Sipsa), comunicó que durante la semana del 7 al 13 de abril de 2018 bajaron las cotizaciones de las hortalizas, las frutas y los tubérculos.

En el caso de las verduras, se destacó la reducción de las cotizaciones de la zanahoria, la remolacha, la cebolla junca, la arveja verde en vaina, el pepino cohombro y el repollo blanco. Aumentó el ingreso de zanahoria desde Cundinamarca, Boyacá y Nariño y de remolacha desde Cundinamarca y Antioquia.

Asimismo, cayeron las cotizaciones de las frutas frescas debido al comportamiento del limón común, el

lulo, la manzana verde importada, la papaya Maradol, el mango Tommy, las piñas perolera y manzana y la pera importada. Se incrementó el abastecimiento del limón común procedente de Meta, Tolima y Nariño y de manzana importada desde Chile y Francia, lo que adujo la reducción de los precios mayoristas.

También bajaron los precios de los tubérculos, principalmente de las papas suprema, criolla limpia, única, parda pastusa, superior y Betina, la arracacha amarilla, la yuca ICA y el plátano guineo. En el caso de la papa suprema se evidenció un incremento en la oferta procedente de Nariño, el altiplano cundiboyacense y Santander, mientras que mejoró el abastecimiento de arracacha desde Tolima y Norte de Santander donde están saliendo las cosechas.

CONTENIDO

Comportamiento de los precios	01
Informe de contexto	02
Indicador de abastecimiento	04
Lo que más sube y lo que más baja	07
Verduras y hortalizas	08
Frutas frescas	21
Tubérculos, raíces y plátanos	37
Granos, carnes y procesados	43

INFORME DE CONTEXTO

Sushi: porque lo más rico viene en porciones pequeñas

Si no fuera porque la condición humana nos exige evolucionar en todo, posiblemente nos hubiéramos quedado con los platos típicos de nuestro país que, obvio, no tienen nada de malo, solo que en dicha evolución hasta cambia el gusto por la comida.

Por ejemplo, de cocinar los pescados en hoja de bijao, pasamos a degustar otra preparación en crema de leche y ajo (ajillo), para finalmente introducirnos en un ambiente internacional y aprender a comerlo marinado, casi crudo o crudo por completo.

Sí, estamos hablando del sushi, pero no de «su-chicharrón totiao» sino de una creación culinaria que data del siglo IV A. C. en China y que posteriormente se trasladaría a Japón, de donde saldría al mundo y se convertiría en uno de los platos típicos y más representativos de su cultura en todo el mundo.

Pues claro que en Colombia se come pescado y langostinos; si no es en sancocho, es en viudo, en cazuela o frito; o también en un proceso que se conoce como salinización, que nos entrega el famoso pescado salado (que debería tener su propia historia). Pero de ahí a comerlo en porciones algo pequeñas, envueltos en arroz y algas, es otro cuento... ¡Ah! y, por favor, que no se les olviden los palillos chinos; esos sí sacan carcajadas y anécdotas.

Cabe aclarar que esta «pesadilla» en forma de pinzas rectas de la misma longitud suele diseñarse en madera, bambú, metal, hueso o marfil y, actualmente, en plástico. Dicen las malas lenguas, de esas que



Fuente: Imagen tomada de <https://halfoff.adspayusa.com/>

no sostienen ni un plato de comida, que en el palacio imperial chino se usaban palillos de plata para detectar veneno en las comidas reales. ¡Un poco traviosos estos personajes!

Ahora bien, no es que sea el más diestro utilizando los hanzi (así se llaman estas herramientas culinarias), pero tampoco me da terror comer con este tipo de cubiertos o, por lo menos, no se me cae el roll (forma como se conoce la porción de este alimento) en medio de la mesa. Lo que sí es seguro es que para aprender a utilizarlos es necesario tener buena práctica o por lo menos una que otra «ayudita» como las que podemos encontrar en casi todos los restaurantes que ofrecen este exótico plato culinario.

Ya son muchos los restaurantes que hoy se especializan, no solo en la creación de estos platos, sino también por entender su cultura, con el fin de darle a sus invitados lo que realmente están buscando; una experiencia única que asalte al paladar.

Este es el caso de Carolina Castillo, una mujer de voz fuerte, mirada fija y temperamento indomable. Venezolana de nacimiento y colombiana de corazón, llegó a este país, en donde ha dado de qué hablar gracias a su forma de hacer sushi.

Y aunque es una mujer de pocas palabras, lo que calla se lo deja a sus manos mágicas, pues conquista el gusto con cada bocado que llega al cuerpo. Creo que su momento atareado en la cocina provocó la entrevista más corta en la historia del periodismo regional.

El mesero, muy amablemente y en voz baja, se acercó a ella y le comentó: «El señor de la mesa 5 quiere

hablar con usted para una entrevista» (obviaré que me llamó señor y asumiré que el calor de la cocina nubló su mirada, y no vio que apenas supero los veintitantos). Ella levantó su mirada y, en un tono no tan suave, que se escuchó hasta en Facatativá, le respondió: «Que espere; que ahora voy, que estoy sacando los pedidos». El mesero se acercó nuevamente y en su traducción me dijo: «La chef está terminando algunos pedidos, pero en unos instantes estará con usted para ayudarlo en lo que necesita». ¡Hágame el favor!

Mientras Carolina terminaba, hice mi pequeño pedido: camarones tempura acompañados de una salsa blanca espectacular que, sin exagerar, se deshace en la boca (les cuento que como entrada es una maravilla). Luego pedí cinco California rolls y otros cinco de ojo de tigre, ambos naturales. Pero al ver que aún seguía con ganas de experimentar estos sabores, me arriesgué y pedí cinco tempuras llamados Tú y yo y otro a base de arroz, pollo y pimentón que fueron la locura (y no es que coma mucho; pero, como les mencioné antes, estoy en proceso de crecimiento).

Después de este banquete literal, y ante la mirada atónita de los otros comensales al ver semejante comelona, la chef por fin se acercó para darme la entrevista que no duró ni cinco minutos, pero en la que me contó lo suficiente para poder traerles esta historia.

«Soy de Venezuela, llevo 25 años en la cocina y hago sushi porque, además de que me quedan deliciosos, es la razón por la que el restaurante es conocido. Las diferentes clases de rolls que ofrecemos marcan la diferencia y nuestro valor agregado es que son los mejores que van a probar. Les recomiendo que si vienen, pidan

el Tokio roll; será la mejor experiencia en comida asiática que tendrán en sus vidas», finalizó.

Sipsa en casa

Sipsa te enseña a crear tu propio sushi en la comodidad de tu hogar

Deben conseguir una esterilla de bambú para sushi, arroz para sushi (que suele ser un poco más pequeño), láminas de algas secas (más conocidas como algas Nori), vinagre de arroz y la selección de pescado y mariscos que desee integrar a su receta (salmón, palmitos, atún, anguila, camarón, langostino, entre otros), así como otros ingredientes con los que puede complementar el delicioso y exótico sabor de los anteriores ingredientes (aguacate, queso crema, pepino, zuchini, ajonjolí, etc.).

Cuando tengan preparado el arroz para sushi y dispuestos todos sus ingredientes, deben ubicar sobre la esterilla de madera el alga Nori (esta trae dos lados, uno mate y otro brillante: deben poner el lado brillante hacia la esterilla, ya que es más pegajoso y les dificultará la colocación del arroz sobre ella). Una vez la tengan ubicada, deben humedecer sus manos con un poco de agua, luego hacer una bolita de arroz, ponerla en la mitad y comenzar a esparcir hasta que quede delgado y sobre el ancho de la hoja del alga. Después, ponerle los ingredientes que deseen; por ejemplo, pescado o langostinos en trozos, aguacate, queso crema y zanahoria. Ir envolviendo hasta darle la forma cilíndrica.

Como recomendación, deben mojar la hoja del cuchillo, para no dañar la forma del roll. Cortar y acompañar con semillas de ajonjolí y salsa de soya.

INDICADOR DE ABASTECIMIENTO DE ALIMENTOS

Aumentó la oferta de alimentos

El aprovisionamiento en los mercados mayoristas de Mercar, Barranquillita, Granabastos, Corabastos, Pa-loquemao, Plaza Las Flores, Plaza Samper Mendoza, Centroabastos, Cavasa, Santa Helena, Bazurto, Cenabastos, La Nueva Sexta, Plaza La 21, Centro de Acopio de Ipiales, Centro Galerías, Central Mayorista de Antioquia, Plaza Minorista José María Villa, Mercado del Sur, Surabastos, El Potrerillo, Mercasa, Plaza de Mercado del Barrio Bolívar, Santa Marta, Nuevo Mercado, Complejo de Servicios del Sur, Mercabastos, Mercado Nuevo y la Central de Abastos de Villavicencio, para las semanas del 29 de marzo al 4 de abril y del 5 al 11 de abril del 2018, registró un ascenso del 59,58%.

Es así como las frutas presentaron un incremento del 63,62%, seguidas por la categoría otros grupos en la que se encuentran las carnes, los procesados, los granos, los cereales, los lácteos, los huevos y los pescados, que mejoraron su abastecimiento en un 60,29%; por su parte, el grupo de los tubérculos, raíces y plátanos presentó un crecimiento del 58,36% y las verduras y hortalizas en un 56,84%.

El ascenso en el aprovisionamiento de alimentos se dio en todos los mercados; sin embargo, los que registraron las mayores alzas fueron: la Plaza La 21, en Ibagué, donde el acopio ascendió un 149,09% debido a los tubérculos, raíces y plátanos, que mejoraron sus existencias en un 306,17% por alimentos como las papas suprema y criolla, la arracacha, la yuca y los plátanos; respecto a Pasto, en El Potrerillo, sus volúmenes aumentaron un 138,00% debido a los tubérculos, raíces y plátanos, que reportaron un alza del 176,28% por los mayores anaqueles de papas parda pastusa,



Fuente: DANE.

suprema, única, Morasurco y capira y plátano hartón verde; en el caso de Manizales, en Centro Galerías, el aprovisionamiento de alimentos creció un 129,42% por la categoría de otros grupos, que mejoró su stock en un 260,26%, ante el mayor suministro de arroz; leche pasteurizada UHT; carnes de res, cerdo y pollo, y huevos. En el mercado de Santa Marta, el acopio mostró una ampliación del 128,50% por los tubérculos, raíces y plátanos, que registraron un crecimiento del 269,93%, lo cual obedeció a la buena entrada de yuca, papas rubí y criolla y plátano hartón verde; del mismo modo en Surabastos, en Neiva, los volúmenes de alimentos elevaron su ingreso en un 115,89% por el grupo de las frutas, que presentó un ascenso del 144,41%, destacándose la mejor entrada de aguacate papelillo, piña gold, naranjas, uva Isabela, tomate de árbol y banano criollo; frente a Barranquillita y Granabastos, en Barranquilla, el suministro de alimentos subió en un 112,76%, por el grupo de las verduras y hortalizas, que crecieron un 147,37%, destacándose el mayor aprovisionamiento de zanahoria, repollo, remolacha, cilantro, tomate chonto y ajo. Respecto a Cartagena, en Bazurto, sus volúmenes aumentaron un 109,27%, debido a la categoría otros grupos, que reportaron un alza del 213,20% por el incremento en los inventarios de harinas, arroz, café, carne de pollo, azúcar y carnes frías y embutidos; y en Pereira, en Mercasa, el abastecimiento se amplió un 103,87%.

Así, la participación para la semana comprendida del 5 al 11 de abril del 2018, en el acumulado de los mercados, fue de la siguiente manera: los tubérculos, raíces y plátanos con el 29,51%, las verduras y hortalizas con el 26,05%, seguidas de las frutas frescas con un 24,02% y otros grupos (carnes, procesados, granos, cereales, lácteos, huevos y pescados) con un 20,41%.

Cuadro 1. Evolución del abastecimiento por ciudad
2018 (29 de marzo al 11 de abril)

Total mercados			
Grupo	29 de marzo al 4 de abril	5 al 11 de abril	Variación (%)
Frutas	19.033	31.143	63,62
Tubérculos, raíces y plátanos	24.161	38.260	58,36
Verduras y hortalizas	21.533	33.772	56,84
Otros grupos	16.507	26.459	60,29
Total general	81.235	129.634	59,58

Armenia, Mercar			
Grupo	29 de marzo al 4 de abril	5 al 11 de abril	Variación (%)
Frutas	254	487	91,67
Tubérculos, raíces y plátanos	441	739	67,40
Verduras y hortalizas	300	504	67,95
Otros grupos	212	594	180,61
Total	1.208	2.324	92,48

Barranquilla, Barranquillita y Granabastos			
Grupo	29 de marzo al 4 de abril	5 al 11 de abril	Variación (%)
Frutas	995	2.094	110,37
Tubérculos, raíces y plátanos	996	2.040	104,80
Verduras y hortalizas	584	1.444	147,37
Otros grupos	1.750	3.624	107,10
Total	4.325	9.202	112,76

Bogotá, D.C., Corabastos, Paloquemao, Plaza Las Flores y Plaza Samper Mendoza			
Grupo	29 de marzo al 4 de abril	5 al 11 de abril	Variación (%)
Frutas	9.015	13.188	46,29
Tubérculos, raíces y plátanos	9.782	14.725	50,53
Verduras y hortalizas	10.519	16.419	56,09
Otros grupos	4.600	6.326	37,52
Total	33.916	50.659	49,36

Bucaramanga, Centroabastos			
Grupo	29 de marzo al 4 de abril	5 al 11 de abril	Variación (%)
Frutas	2.125	2.847	33,95
Tubérculos, raíces y plátanos	1.850	2.540	37,31
Verduras y hortalizas	2.244	2.811	25,27
Otros grupos	493	674	36,61
Total	6.712	8.871	32,17

Cali, Cavasa y Santa Helena			
Grupo	29 de marzo al 4 de abril	5 al 11 de abril	Variación (%)
Frutas	1.556	2.473	58,91
Tubérculos, raíces y plátanos	2.790	3.322	19,07
Verduras y hortalizas	1.740	2.414	38,76
Otros grupos	1.780	2.462	38,34
Total	7.866	10.671	35,67

Cartagena, Bazurto			
Grupo	29 de marzo al 4 de abril	5 al 11 de abril	Variación (%)
Frutas	274	650	137,05
Tubérculos, raíces y plátanos	724	1.353	86,81
Verduras y hortalizas	420	694	65,13
Otros grupos	262	820	213,20
Total	1.680	3.517	109,27

Medellín, Central Mayorista de Antioquia y Plaza Minorista José María Villa			
Grupo	29 de marzo al 4 de abril	5 al 11 de abril	Variación (%)
Frutas	2.494	5.169	107,25
Tubérculos, raíces y plátanos	2.617	4.470	70,78
Verduras y hortalizas	2.483	3.756	51,29
Otros grupos	4.309	6.700	55,49
Total	11.903	20.095	68,82

Montería, Mercado del Sur			
Grupo	29 de marzo al 4 de abril	5 al 11 de abril	Variación (%)
Frutas	70	91	30,95
Tubérculos, raíces y plátanos	200	352	75,44
Verduras y hortalizas	127	177	39,47
Otros grupos	32	80	152,25
Total	428	700	63,29

Neiva, Surabastos			
Grupo	29 de marzo al 4 de abril	5 al 11 de abril	Variación (%)
Frutas	191	467	144,41
Tubérculos, raíces y plátanos	304	675	121,71
Verduras y hortalizas	225	550	144,16
Otros grupos	294	499	69,73
Total	1.015	2.191	115,89

Pasto, El Potrerillo			
Grupo	29 de marzo al 4 de abril	5 al 11 de abril	Variación (%)
Frutas	130	204	57,15
Tubérculos, raíces y plátanos	568	1.569	176,28
Verduras y hortalizas	269	527	96,10
Total	966	2.300	138,00

Pereira, Mercasa			
Grupo	29 de marzo al 4 de abril	5 al 11 de abril	Variación (%)
Frutas	349	689	97,69
Tubérculos, raíces y plátanos	243	486	100,02
Verduras y hortalizas	283	502	77,42
Otros grupos	546	1.218	123,25
Total	1.420	2.895	103,87

Popayán, Plaza de Mercado del Barrio Bolívar			
Grupo	29 de marzo al 4 de abril	5 al 11 de abril	Variación (%)
Frutas	130	174	33,13
Tubérculos, raíces y plátanos	467	669	43,14
Verduras y hortalizas	109	169	55,50
Otros grupos	368	197	-46,37
Total	1.074	1.209	12,53

Santa Marta (Magdalena)			
Grupo	29 de marzo al 4 de abril	5 al 11 de abril	Variación (%)
Frutas	63	125	97,00
Tubérculos, raíces y plátanos	82	303	269,93
Verduras y hortalizas	75	154	105,84
Otros grupos	73	89	21,13
Total	293	670	128,50

Cuadro 1. Evolución del abastecimiento por ciudad (continuación)
2018 (29 de marzo al 11 de abril)**Cúcuta, Cenabastos y La Nueva Sexta**

Grupo	29 de marzo al 4 de abril	5 al 11 de abril	Variación (%)
Frutas	464	789	70,15
Tubérculos, raíces y plátanos	1.335	1.855	38,94
Verduras y hortalizas	760	1.105	45,48
Otros grupos	950	1.755	84,66
Total	3.509	5.504	56,86

Ibagué, Plaza La 21

Grupo	29 de marzo al 4 de abril	5 al 11 de abril	Variación (%)
Frutas	52	120	129,78
Tubérculos, raíces y plátanos	51	207	306,17
Verduras y hortalizas	121	232	92,90
Otros grupos	55	134	144,88
Total	278	694	149,09

Ipiales, Centro de Acopio

Grupo	29 de marzo al 4 de abril	5 al 11 de abril	Variación (%)
Frutas	21	69	228,57
Tubérculos, raíces y plátanos	301	724	140,84
Verduras y hortalizas	461	751	62,99
Total	782	1.544	97,36

Manizales, Centro Galerías

Grupo	29 de marzo al 4 de abril	5 al 11 de abril	Variación (%)
Frutas	164	299	82,54
Tubérculos, raíces y plátanos	184	458	149,06
Verduras y hortalizas	83	162	94,99
Otros grupos	53	191	260,26
Total	484	1.110	129,42

Sincelejo, Nuevo Mercado

Grupo	29 de marzo al 4 de abril	5 al 11 de abril	Variación (%)
Frutas	106	219	107,51
Tubérculos, raíces y plátanos	306	329	7,64
Verduras y hortalizas	128	247	93,50
Otros grupos	300	315	4,99
Total	839	1.111	32,32

Tunja, Complejo de Servicios del Sur

Grupo	29 de marzo al 4 de abril	5 al 11 de abril	Variación (%)
Frutas	193	373	93,08
Tubérculos, raíces y plátanos	394	707	79,47
Verduras y hortalizas	263	549	108,86
Otros grupos	2	1	-37,50
Total	852	1.630	91,41

Valledupar, Mercabastos y Mercado Nuevo

Grupo	29 de marzo al 4 de abril	5 al 11 de abril	Variación (%)
Frutas	109	219	100,91
Tubérculos, raíces y plátanos	168	223	33,04
Verduras y hortalizas	99	175	76,45
Otros grupos	310	597	92,47
Total	686	1.214	76,95

Villavicencio, Central de Abastos de Villavicencio

Grupo	29 de marzo al 4 de abril	5 al 11 de abril	Variación (%)
Frutas	278	398	43,18
Tubérculos, raíces y plátanos	356	513	44,15
Verduras y hortalizas	243	429	76,34
Otros grupos	119	183	53,72
Total	997	1.524	52,89

Ciudades	Lo que más sube	Lo que más baja
Barranquilla	Tomates chonto y Riogrande bumangués, cebolla cabezona blanca, habichuela, mora de Castilla, guayaba Atlántico, maracuyá santandereano, papaya tainung, aguacate común, piña perolera, melón Cantalup, ñame espinoso, plátano hartón verde, fríjol cabeza negra importado, arroz de segunda y excelso.	Zanahoria bogotana, coles, repollo blanco, chócolo mazorca, ahuyama, cebollas junca Aquitania y Berlín, remolacha, apio, lechuga Batavia, ajo importado, ají topito dulce, pimentón, fríjol verde en vaina, limones común y Ciénaga, coco, papas única y criolla sucia, panela cuadrada blanca, azúcar sulfitada y refinada.
Bogotá D. C.	Habichuela, calabaza, tomates chonto y larga vida, repollo verde, pimentón, arveja verde en vaina, ajo importado, ahuyamín (Sakata), lechuga crespita verde, guayaba pera, manzana nacional, gulupa, mora de Castilla, banana Urabá, maracuyá, aguacate Hass, fríjol bolón, azúcar sulfitada, lenteja importada, maíz amarillo cáscara, bocado lleño.	Apio; rábano rojo; lechuga Batavia; zanahoria; remolacha; acelga; cebolla junca Aquitania; calabacín; cebolla puerro; haba verde; brócoli; mandarina arrayana; piña perolera; melón Cantalup; papaya Maradol; mango Tommy; limón Tahití; feijoa; papaya tainung; papas criolla limpia, superior, suprema y sabanera; yuca llanera; azúcar morena; café molido.
Bucaramanga	Fríjol verde en vaina, tomate Riogrande, pepino cohombro, ahuyamín (Sakata), habichuela, brócoli, coliflor, arveja verde en vaina, pimentón, mora de Castilla, lulo, patilla, fresa, uchuva con cáscara, piñas perolera y gold, melón Cantalup, guayaba pera, papaya Maradol, maracuyá, aguacate común, ciruela importada, pitahaya y plátano hartón verde.	Zanahoria, lechuga Batavia, remolacha, repollo blanco, apio, cebollas junca y cabezona blanca, espinaca, rábano rojo, lechuga crespita verde, curuba, mango Tommy, kiwi, guanábana, limones Tahití y común, manzanas royal gala y verde importadas, papas criolla limpia y R-12 negra, plátano guineo, tilapia roja entera fresca y bagre rayado entero fresco.
Cali	Habichuela, tomates chonto y larga vida, cebolla cabezona blanca bogotana, fríjol verde cargamanto, pepino cohombro, tomate larga vida, mandarina Oneco, mora de Castilla, guayaba pera, patilla, manzana verde importada, uva Isabela, limón Tahití, maracuyá, melón Cantalup y mango común.	Cebollas junca Aquitania y Tenerife; lechuga Batavia; repollo blanco; remolacha bogotana; apio; ajo importado; zanahoria; arveja verde en vaina pastusa; chócolo mazorca; fresa; papaya Maradol; kiwi; lulo; naranja Sweet; mango Tommy; uva red globe nacional; piña manzana; pera importada; limón común; papas suprema, criolla limpia y única, y queso Caquetá.
Cartagena	Tomates chonto y Riogrande bumangués, cebollas cabezona blanca y roja, repollo blanco, ahuyama, pimentón, berenjena, mora de Castilla, mandarina común, ñame espinoso, panela cuadrada blanca, pollo entero congelado sin vísceras.	Lechuga Batavia, zanahoria bogotana, cebollas junca Berlín y cabezona roja peruana, ají topito dulce, remolacha, habichuela, pepino cohombro, maracuyá valluno, limones común y Tahití, uva importada y grandilla.
Cúcuta	Habichuela, tomates Riogrande y chonto, brócoli, coliflor, pimentón, arveja verde en vaina, fríjol verde bolo, chócolo mazorca, ajo, cebollas cabezona roja ocañera y junca Berlín, guayabas pera y común, fresa, mora de Castilla, ciruela roja, papa criolla limpia, arvejas amarilla y verde seca importada, carne de res, sobrebarriga, centro de pierna y chatas.	Zanahoria; pepino cohombro; cebollas cabezona blanca y roja; ahuyama; remolacha regional; lechuga Batavia; apio; repollo morado; limones común y Tahití; mango Tommy; aguacate común; naranja común; piñas perolera y gold; lulo; kiwi; papaya Maradol; maracuyá; papas suprema, superior y parda pastusa; carne de res, bola de pierna y pecho.
Medellín	Brócoli, coles, lechuga crespita verde, cebolla puerro, tomate chonto regional, ají topito dulce, acelga, calabacín, berenjena, habichuela, cebolla junca, pimentón verde, chócolo mazorca, calabaza, mora de Castilla, tomate de árbol, limones Tahití y mandarino, pitahaya, naranja Valencia, banano criollo, ciruela roja, azúcar morena, queso costeño.	Zanahoria larga vida; repollo blanco; arveja verde en vaina pastusa; repollo morado; pepino cohombro; lechuga Batavia; cebollas cabezona roja importada y blanca; lulo; limón común; maracuyá antioqueño; ciruela importada; guanábana; papas capira, criolla limpia, R-12 negra y nevada; plátanos hartón verde, guineo, dominico verde y hartón maduro.
Pereira	Habichuela, coliflor, pimentón, tomates riñón valluno y chonto, fríjol verde en vaina, pepino cohombro, limón común, mora de Castilla, aguacate papelillo, tangelo, naranja Valencia, maracuyá, papa R-12 roja, plátanos dominico hartón maduro y verde, plátanos hartón maduro y verde, arveja verde seca importada, aceite girasol, fríjol bolón y gelatina.	Zanahoria bogotana; lechuga Batavia; apio; arveja verde en vaina; cebolla junca; repollo blanco; mangos manzano, Tommy, reina y Yulima; limones mandarino y Tahití; guayaba pera; melón Cantalup; piña gold; uva roja; uva red globe nacional; papas criolla limpia, rubí y capira; arracacha blanca; pastas alimenticias y maíz blanco trillado.

VERDURAS Y HORTALIZAS

Mayor ingreso de lechuga Batavia

A lo largo de la presente semana disminuyeron los precios de la lechuga Batavia en treinta y tres de los treinta y nueve mercados donde se comercializó. Esta situación obedeció a una mayor oferta procedente de El Carmen de Viboral, El Santuario y Marinilla (Antioquia); Ipiales y Potosí (Nariño); Mutiscua (Norte de Santander); Madrid, Mosquera y Facatativá (Cundinamarca) debido al aumento de las cosechas en estos municipios. En Cali y Pereira, por ejemplo, el kilo se ofreció a \$636 y a \$1.271, respectivamente; 40,37%, en promedio, menos que la semana anterior.

De la misma forma, bajaron los precios del apio, la zanahoria, la remolacha, la cebolla junca, la arveja verde en vaina, el ajo importado, el haba verde, el pepino cohombro y el repollo blanco. En el caso del apio, la cotización disminuyó en veintinueve de los treinta y dos mercados en los que se vendió, como consecuencia del incremento en la oferta debido a nuevos ciclos de cosecha en cultivos ubicados principalmente en la Sabana de Bogotá, así como en Marinilla, Medellín, El Carmen de Viboral y El Santuario (Antioquia). En Bucaramanga y Valledupar, por ejemplo, la disminución superó el 16,00%, ofreciéndose el kilo a \$1.000 y a \$1.300, respectivamente.

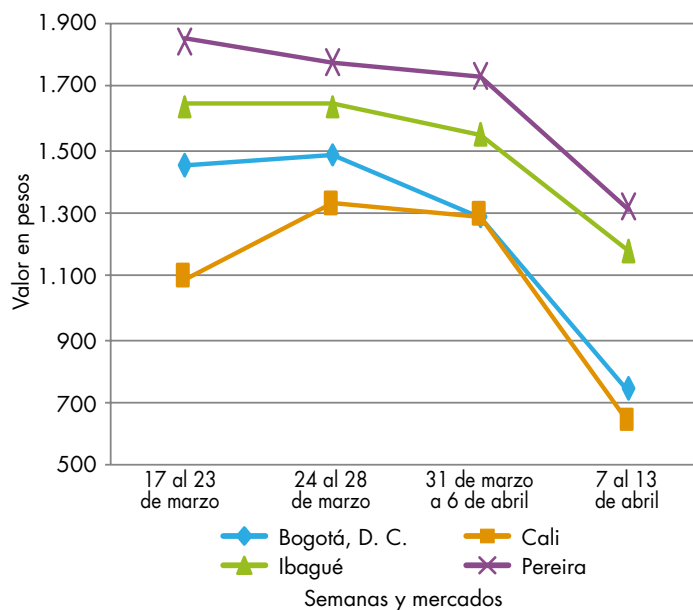
Asimismo, disminuyó la cotización mayorista de la zanahoria debido a un incremento en su abastecimiento procedente de Túquerres, Ipiales, Córdoba y Pupiales (Nariño); Mosquera, Funza, Madrid, Sibaté, Cajicá, Granada, Chía, Subachoque y Tocancipá (Cundinamarca); Ventaquemada, Boyacá, Samacá, Tunja y Soracá (Boyacá), y Santuario, San Pedro y El Carmen de Viboral (Antioquia). La disminución se registró en

veintinueve de los treinta y dos mercados donde se negoció. En Manizales y Neiva, por ejemplo, el descenso superó el 42,00%.

Igualmente, bajó el precio de la remolacha como consecuencia de una mayor disponibilidad de esta hortaliza desde Samacá, Sogamoso, Tibasosa, Nobsa, Duitama, Tunja y Sáchica (Boyacá); Cajicá, Tocancipá, Cota, Une, Mosquera, Funza, Madrid y Zipaquirá (Cundinamarca), y El Santuario, Marinilla y Carmen de Viboral (Antioquia), donde han aumentado las cosechas. En Bucaramanga y Montería, por ejemplo, el descenso superó el 14,00%.

En contraste, aumentaron los precios de la habichuela, los tomates chonto, larga vida, Riogrande y riñón, el pimentón, la coliflor y el fríjol verde cargamanto. En el caso de la habichuela, por ejemplo, el alza obedeció a un menor abastecimiento procedente de Ubaque, San Bernardo, Fómeque, Cáqueza, Fusagasugá y Choachí (Cundinamarca); El Santuario, Marinilla y Sonsón (Antioquia); Páramo, Barbosa, Girón, Piedecuesta, Floridablanca y Socorro (Santander); Neira, Manizales y Chinchiná (Caldas), y Cajamarca e Ibagué (Tolima). Este comportamiento se presentó en treinta y ocho de los cuarenta y dos mercados donde se negoció esta semana.

Gráfico 1. Comportamiento de los precios de la lechuga Batavia 2018 (17 de marzo al 13 de abril)



Fuente: DANE, Sipsa.

Cuadro 2. Mercados mayoristas. Precios de venta de verduras y hortalizas 2018 (7 al 13 de abril)

Productos y mercados	Pesos por kilogramo				Tendencia
	Mínimo	Máximo	Medio		
Acelga					
Armenia, Mercar	1.067	1.133	1.081		-
Barranquilla, Barranquillita	2.800	3.200	3.033		+
Bogotá, D. C., Corabastos	300	500	392		-
Bucaramanga, Centroabastos	1.500	1.500	1.500		=
Chiquinquirá (Boyacá)	800	900	833		+
Duitama (Boyacá)	800	800	800		=
Florencia (Cauquetá)	1.000	1.100	1.050		-
Ibagué, Plaza La 21	800	1.120	1.010		-
Ipiales (Nariño), Ipiales somos todos	1.000	1.500	1.361		-
Medellín, Central Mayorista de Antioquia	1.500	2.000	1.900		+++
Neiva, Surabastos	1.500	2.000	1.722		-
Pamplona (Norte de Santander)	2.000	2.000	2.000		=
Pasto, El Potrerillo	1.500	2.000	1.833		-
Sogamoso (Boyacá)	1.000	1.000	1.000		=
Tunja, Complejo de Servicios del Sur	800	1.000	907		-
Ubaté (Cundinamarca)	500	500	500		-
Villavicencio, CAV	1.000	1.000	1.000		-
Ahuyama					
Arauca (Arauca)	1.100	1.200	1.133		=
Armenia, Mercar	500	600	561		-
Barranquilla, Barranquillita	629	657	643		-
Barranquilla, Granabastos	686	757	714		-
Bogotá, D. C., Corabastos	900	900	900		+
Bucaramanga, Centroabastos	500	500	500		=
Buenaventura (Valle del Cauca)	700	800	733		=
Cali, Cavasa	600	700	646		+
Cali, Santa Helena	600	650	633		-
Cartagena, Bazurto	800	829	819		++
Cartago (Valle del Cauca)	700	900	800		=
Cúcuta, Cenabastos	600	700	667		-
Duitama (Boyacá)	469	469	469		n.d.
Ibagué, Plaza La 21	600	800	700		=
Manizales, Centro Galerías	900	1.000	963		+
Medellín, Central Mayorista de Antioquia	600	600	600		+
Medellín, Plaza Minorista José María Villa	600	600	600		=
Montería, Mercado del Sur	560	600	580		=
Palmira (Valle del Cauca)	700	800	713		+
Pamplona (Norte de Santander)	800	1.000	867		-
Pereira, La 41	700	900	800		=
Pereira, Mercasa	800	1.000	867		=
Popayán, Plaza de mercado del barrio Bolívar	600	640	625		-
Rionegro (Antioquia)	900	1.000	934		+
San Gil (Santander)	800	900	833		=
Santa Marta (Magdalena)	714	714	714		-
Sincelejo, Nuevo Mercado	760	800	764		+
Socorro (Santander)	700	800	767		=
Ahuyama (continuación)					
Sogamoso (Boyacá)	650	700	683		+
Tuluá (Valle del Cauca)	700	800	733		=
Tunja, Complejo de Servicios del Sur	469	469	469		-
Valledupar, Mercabastos	600	700	670		-
Valledupar, Mercado Nuevo	700	700	700		=
Yopal (Casanare)	1.000	1.000	1.000		=
Ahuyamín (Sakata)					
Bogotá, D. C., Corabastos	760	800	792		+
Bucaramanga, Centroabastos	500	600	587		+++
Duitama (Boyacá)	600	700	647		+
Florencia (Cauquetá)	960	960	960		-
Ibagué, Plaza La 21	1.200	1.600	1.333		+
Neiva, Surabastos	960	1.200	1.056		-
Pamplona (Norte de Santander)	800	1.000	889		-
San Gil (Santander)	600	700	633		=
Sogamoso (Boyacá)	700	800	724		++
Tunja, Complejo de Servicios del Sur	720	800	792		+++
Villavicencio, CAV	1.000	1.200	1.100		++
Yopal (Casanare)	800	1.000	900		-
Aji topito dulce					
Barranquilla, Barranquillita	2.000	2.500	2.150		-
Cartagena, Bazurto	2.625	2.875	2.767		-
Medellín, Central Mayorista de Antioquia	2.000	3.000	2.455		+++
Montería, Mercado del Sur	2.500	3.750	3.188		+
Sincelejo, Nuevo Mercado	1.250	1.500	1.417		=
Ajo					
Bogotá, D. C., Corabastos	7.000	7.000	7.000		-
Chiquinquirá (Boyacá)	3.600	4.000	3.900		-
Cúcuta, Cenabastos	1.300	1.600	1.490		+
Duitama (Boyacá)	2.000	2.400	2.133		-
Ipiales (Nariño), Ipiales somos todos	4.000	4.500	4.042		-
Manizales, Centro Galerías	5.000	5.625	5.234		+
Medellín, Central Mayorista de Antioquia	5.000	6.000	5.364		-
Pamplona (Norte de Santander)	1.875	2.125	1.958		+
Pasto, El Potrerillo	4.000	4.500	4.333		+
Pereira, La 41	4.000	5.000	4.611		+
Pereira, Mercasa	4.444	5.556	5.139		-
San Gil (Santander)	2.000	2.200	2.111		-
Sogamoso (Boyacá)	2.000	2.400	2.089		-
Tunja, Complejo de Servicios del Sur	2.600	2.800	2.740		-
Túquerres (Nariño)	4.000	4.500	4.167		=
Villavicencio, CAV	3.500	4.500	4.063		-
Ajo importado					
Arauca (Arauca)	7.500	7.800	7.667		-
Armenia, Mercar	5.500	6.000	5.667		+

Cuadro 2. Mercados mayoristas. Precios de venta de verduras y hortalizas (continuación)
2018 (7 al 13 de abril)

Productos y mercados	Pesos por kilogramo			
	Mínimo	Máximo	Medio	Tendencia
Ajo importado (continuación)				
Barranquilla, Barranquillita	4.300	4.500	4.433	-
Barranquilla, Granabastos	4.200	4.800	4.508	-
Bogotá, D. C., Corabastos	5.500	5.800	5.675	++
Bucaramanga, Centroabastos	5.000	5.000	5.000	=
Buenaventura (Valle del Cauca)	5.000	6.000	5.500	-
Cali, Cavasa	4.500	5.500	4.960	-
Cali, Santa Helena	4.600	5.000	4.800	-
Cartagena, Bazurto	4.000	4.200	4.050	-
Cartago (Valle del Cauca)	5.000	5.500	5.383	+
Cúcuta, Cenabastos	5.000	5.000	5.000	=
Ibagué, Plaza La 21	5.000	5.500	5.167	+
Ipiales (Nariño), Ipiales somos todos	4.500	5.000	4.700	-
Manizales, Centro Galerías	6.000	7.000	6.438	-
Medellín, Central Mayorista de Antioquia	4.500	5.000	4.675	-
Montería, Mercado del Sur	4.500	4.800	4.650	=
Neiva, Surabastos	5.500	6.000	5.610	-
Palmira (Valle del Cauca)	5.000	5.300	5.063	-
Pasto, El Potrerillo	5.000	5.500	5.333	-
Pereira, La 41	5.500	6.000	5.667	+
Pereira, Mercasa	5.000	6.000	5.406	-
Popayán, Plaza de mercado del barrio Bolívar	5.500	5.800	5.713	-
Sincelejo, Nuevo Mercado	4.500	4.600	4.572	+
Tuluá (Valle del Cauca)	5.200	5.600	5.467	-
Valledupar, Mercabastos	4.200	5.000	4.642	-
Apio				
Arauca (Arauca)	1.667	1.833	1.750	=
Armenia, Mercar	850	950	900	-
Barranquilla, Barranquillita	1.300	1.800	1.533	-
Barranquilla, Granabastos	1.400	1.600	1.450	-
Bogotá, D. C., Corabastos	400	700	571	-
Bucaramanga, Centroabastos	1.000	1.000	1.000	-
Cali, Cavasa	765	941	892	-
Cali, Santa Helena	824	1.176	1.000	-
Cartagena, Bazurto	1.200	1.200	1.200	=
Cartago (Valle del Cauca)	1.200	1.440	1.293	-
Chiquinquirá (Boyacá)	750	750	750	-
Cúcuta, Cenabastos	800	1.000	961	-
Ibagué, Plaza La 21	960	1.440	1.180	-
Ipiales (Nariño), Ipiales somos todos	1.500	1.750	1.653	-
Manizales, Centro Galerías	1.280	1.600	1.400	-
Marinilla (Antioquia)	600	800	696	+
Medellín, Central Mayorista de Antioquia	800	1.200	1.004	-
Medellín, Plaza Minorista José María Villa	700	800	770	-
Montería, Mercado del Sur	1.000	1.200	1.108	-
Neiva, Surabastos	1.200	1.800	1.475	-
Apio (continuación)				
Palmira (Valle del Cauca)	1.500	1.667	1.563	-
Pamplona (Norte de Santander)	1.167	1.167	1.167	-
Pereira, La 41	1.333	1.833	1.583	-
Pereira, Mercasa	1.167	1.500	1.354	-
Rionegro (Antioquia)	750	950	841	-
Santa Marta (Magdalena)	1.067	1.333	1.207	-
Sincelejo, Nuevo Mercado	900	1.000	975	-
Sogamoso (Boyacá)	750	800	772	-
Tuluá (Valle del Cauca)	1.167	1.333	1.264	-
Tunja, Complejo de Servicios del Sur	500	600	550	-
Valledupar, Mercabastos	1.200	1.333	1.300	-
Villavicencio, CAV	1.000	1.200	1.144	-
Arveja verde en vaina				
Arauca (Arauca)	3.556	3.644	3.600	-
Armenia, Mercar	2.400	3.200	2.818	-
Barranquilla, Barranquillita	6.000	6.200	6.050	-
Barranquilla, Granabastos	4.800	6.000	5.383	+
Bogotá, D. C., Corabastos	3.400	4.200	3.812	++
Bucaramanga, Centroabastos	3.200	3.600	3.433	++
Cartago (Valle del Cauca)	2.400	3.200	2.840	-
Chiquinquirá (Boyacá)	2.200	3.200	2.700	+
Cúcuta, Cenabastos	3.000	3.600	3.246	++
Duitama (Boyacá)	2.600	2.800	2.733	-
El Carmen de Viboral (Antioquia)	2.200	2.300	2.250	-
El Santuario (Antioquia)	2.400	3.500	2.850	+
Ibagué, Plaza La 21	2.000	2.800	2.525	+
Ipiales (Nariño), Ipiales somos todos	2.000	2.800	2.333	++
La Ceja (Antioquia)	2.500	3.000	2.700	-
Marinilla (Antioquia)	2.300	3.000	2.583	-
Medellín, Central Mayorista de Antioquia	2.200	4.000	3.271	-
Medellín, Plaza Minorista José María Villa	2.400	4.000	3.235	-
Neiva, Surabastos	2.560	3.200	2.889	-
Palmira (Valle del Cauca)	1.900	2.400	2.188	-
Pamplona (Norte de Santander)	2.000	2.500	2.297	++
Pereira, La 41	2.800	3.200	3.033	+
Pereira, Mercasa	2.400	3.200	2.800	-
Rionegro (Antioquia)	2.200	3.000	2.659	-
San Gil (Santander)	2.560	3.200	2.969	+
San Vicente (Antioquia)	2.150	2.250	2.200	-
Socorro (Santander)	2.560	2.880	2.720	-
Sogamoso (Boyacá)	2.600	3.000	2.744	-
Sonsón (Antioquia)	2.000	2.500	2.250	-
Tuluá (Valle del Cauca)	2.240	2.560	2.380	-
Tunja, Complejo de Servicios del Sur	2.400	2.900	2.703	-
Ubaté (Cundinamarca)	2.400	2.400	2.400	+++
Villavicencio, CAV	2.800	3.600	3.192	+
Yopal (Casanare)	3.333	3.750	3.542	-

Cuadro 2. Mercados mayoristas. Precios de venta de verduras y hortalizas (continuación)
2018 (7 al 13 de abril)

Productos y mercados	Pesos por kilogramo				Tendencia
	Mínimo	Máximo	Medio		
Arveja verde en vaina pastusa					
Buenaventura (Valle del Cauca)	2.400	2.800	2.600		-
Cali, Cavasa	2.000	2.400	2.142		-
Cali, Santa Helena	2.200	2.400	2.367		-
La Unión (Nariño)	2.400	2.600	2.450		-
Manizales, Centro Galerías	3.000	3.500	3.250		-
Medellín, Central Mayorista de Antioquia	2.200	2.800	2.400		-
Pasto, El Potrerillo	1.700	2.400	2.108		+
Popayán, Plaza de mercado del barrio Bolívar	2.000	2.200	2.088		-
Berenjena					
Barranquilla, Barranquillita	1.000	1.075	1.019		+
Bogotá, D. C., Corabastos	1.400	1.600	1.506		+
Cartagena, Bazurto	1.625	1.750	1.679		+
Manizales, Centro Galerías	2.000	2.200	2.050		=
Medellín, Central Mayorista de Antioquia	1.800	1.900	1.802		++
Montería, Mercado del Sur	1.500	1.875	1.665		+
Sincelejo, Nuevo Mercado	1.000	1.000	1.000		=
Brócoli					
Armenia, Mercar	2.400	2.800	2.533		+
Barranquilla, Barranquillita	6.400	6.600	6.492		-
Barranquilla, Granabastos	6.000	7.000	6.167		+
Bogotá, D. C., Corabastos	3.000	6.000	4.400		-
Bucaramanga, Centroabastos	2.500	3.500	3.250		++
Cali, Cavasa	1.700	2.000	1.869		-
Cali, Santa Helena	3.000	3.000	3.000		-
Cartagena, Bazurto	5.500	6.000	5.700		+
Chiquinquirá (Boyacá)	1.800	2.000	1.833		=
Cúcuta, Cenabastos	2.500	3.500	3.125		+++
Ibagué, Plaza La 21	2.500	3.500	3.125		-
Ipiales (Nariño), Ipiales somos todos	1.417	1.667	1.514		-
Manizales, Centro Galerías	4.667	5.333	5.000		-
Marinilla (Antioquia)	1.500	1.600	1.550		++
Medellín, Central Mayorista de Antioquia	3.000	3.500	3.263		+++
Neiva, Surabastos	6.000	8.000	6.853		+
Palmira (Valle del Cauca)	1.833	2.250	2.021		-
Pamplona (Norte de Santander)	2.500	2.500	2.500		=
Pasto, El Potrerillo	1.500	2.500	2.000		+++
Sogamoso (Boyacá)	2.000	2.300	2.033		+
Tunja, Complejo de Servicios del Sur	1.600	2.000	1.800		+
Ubaté (Cundinamarca)	4.000	4.000	4.000		-
Villavicencio, CAV	3.200	5.333	3.915		+
Calabacín					
Bogotá, D. C., Corabastos	240	400	328		-
Bucaramanga, Centroabastos	1.500	1.500	1.500		=
Calabacín (continuación)					
Duitama (Boyacá)	750	750	750		+++
Medellín, Central Mayorista de Antioquia	800	1.000	973		++
Tunja, Complejo de Servicios del Sur	600	700	675		-
Ubaté (Cundinamarca)	1.500	1.500	1.500		=
Calabaza					
Bogotá, D. C., Corabastos	400	720	577		+++
Cúcuta, Cenabastos	667	889	796		+
Medellín, Central Mayorista de Antioquia	500	1.000	679		++
Cebolla cabezona blanca					
Arauca (Arauca)	840	940	893		+
Armenia, Mercar	1.000	1.200	1.107		+
Barranquilla, Barranquillita	840	1.080	973		+
Barranquilla, Granabastos	880	1.240	1.103		-
Bogotá, D. C., Corabastos	700	1.000	850		-
Bucaramanga, Centroabastos	700	1.100	813		-
Cartagena, Bazurto	1.100	1.240	1.175		+++
Cartago (Valle del Cauca)	938	1.208	1.049		+
Chiquinquirá (Boyacá)	700	1.200	975		-
Cúcuta, Cenabastos	700	1.300	874		-
Duitama (Boyacá)	460	500	487		-
Florencia (Caquetá)	800	900	850		-
Ibagué, Plaza La 21	400	960	705		-
Ipiales (Nariño), Ipiales somos todos	769	962	865		n.d.
Manizales, Centro Galerías	900	1.200	1.075		-
Medellín, Central Mayorista de Antioquia	652	1.300	967		-
Medellín, Plaza Minorista José María Villa	800	1.200	1.142		++
Montería, Mercado del Sur	900	1.000	925		+
Pamplona (Norte de Santander)	560	1.000	743		-
Pereira, La 41	1.000	1.200	1.133		++
Pereira, Mercasa	800	1.200	918		-
Rionegro (Antioquia)	833	1.146	1.007		-
San Gil (Santander)	700	900	796		+
Santa Marta (Magdalena)	900	1.200	1.042		+
Sincelejo, Nuevo Mercado	1.000	1.200	1.033		++
Socorro (Santander)	800	840	827		++
Sogamoso (Boyacá)	500	800	678		-
Tunja, Complejo de Servicios del Sur	500	600	572		-
Ubaté (Cundinamarca)	800	800	800		-
Valledupar, Mercabastos	800	1.200	958		-
Villavicencio, CAV	800	1.100	946		-
Yopal (Casanare)	1.250	1.250	1.250		++

Cuadro 2. Mercados mayoristas. Precios de venta de verduras y hortalizas (continuación)
2018 (7 al 13 de abril)

Productos y mercados	Pesos por kilogramo			
	Mínimo	Máximo	Medio	Tendencia
Cebolla cabeza blanca bogotana				
Buenaventura (Valle del Cauca)	938	1.250	1.128	+
Cali, Cavasa	792	1.208	979	+
Cali, Santa Helena	1.042	1.146	1.083	+++
Ipiales (Nariño), Ipiales somos todos	1.042	1.042	1.042	+++
Neiva, Surabastos	600	1.100	826	-
Palmira (Valle del Cauca)	1.042	1.146	1.076	++
Tuluá (Valle del Cauca)	708	1.146	917	+
Cebolla cabeza blanca pastusa				
Buenaventura (Valle del Cauca)	833	1.250	1.052	+
Pasto, El Potrerillo	521	938	709	++
Popayán, Plaza de mercado del barrio Bolívar	938	1.000	984	+
Túquerres (Nariño)	542	625	604	-
Cebolla cabeza roja				
Arauca (Arauca)	1.080	1.140	1.107	-
Barranquilla, Barranquillita	1.111	1.156	1.126	=
Barranquilla, Granabastos	1.111	1.333	1.222	+
Bogotá, D. C., Corabastos	900	1.000	987	+
Cartagena, Bazaruto	1.111	1.178	1.128	=
Cúcuta, Cenabastos	938	1.042	964	-
Florencia (Caquetá)	1.200	1.300	1.250	-
Neiva, Surabastos	1.778	1.889	1.833	-
San Gil (Santander)	1.700	2.100	1.944	-
Santa Marta (Magdalena)	1.064	1.571	1.322	-
Sincelejo, Nuevo Mercado	1.111	1.429	1.270	=
Valledupar, Mercabastos	900	1.200	1.086	+
Valledupar, Mercado Nuevo	900	1.200	1.083	-
Cebolla cabeza roja importada				
Bucaramanga, Centroabastos	1.667	1.771	1.719	=
Cali, Cavasa	1.667	1.778	1.762	=
Ipiales (Nariño), Ipiales somos todos	1.304	1.413	1.316	-
Medellín, Central Mayorista de Antioquia	1.304	2.000	1.546	-
Montería, Mercado del Sur	1.500	1.600	1.575	+
Cebolla cabeza roja ocañera				
Cúcuta, Cenabastos	1.875	2.083	2.014	+
Cebolla cabeza roja peruana				
Barranquilla, Barranquillita	1.630	1.783	1.716	-
Barranquilla, Granabastos	1.630	1.739	1.673	-
Cartagena, Bazaruto	1.413	1.565	1.496	-
Montería, Mercado del Sur	1.200	1.200	1.200	+
Sincelejo, Nuevo Mercado	1.522	1.630	1.556	-
Valledupar, Mercabastos	1.739	1.957	1.775	-
Cebolla junca				
Arauca (Arauca)	1.593	1.704	1.642	-
Armenia, Mercar	1.286	1.357	1.310	-
Bucaramanga, Centroabastos	938	1.719	1.250	-
Cartago (Valle del Cauca)	1.040	1.200	1.120	-
Florencia (Caquetá)	1.200	1.280	1.240	-
Ipiales (Nariño), Ipiales somos todos	1.000	1.500	1.083	-
La Ceja (Antioquia)	1.200	1.440	1.313	-
Manizales, Centro Galerías	1.120	1.280	1.250	-
Medellín, Central Mayorista de Antioquia	1.000	1.500	1.361	++
Medellín, Plaza Minorista José María Villa	800	1.300	1.158	-
Montería, Mercado del Sur	1.250	1.667	1.465	-
Pereira, La 41	667	800	711	-
Pereira, Mercasa	667	800	700	-
Rionegro (Antioquia)	1.300	1.500	1.417	-
Santa Marta (Magdalena)	1.233	1.500	1.330	-
Sincelejo, Nuevo Mercado	600	800	667	-
Sonsón (Antioquia)	571	714	643	-
Túquerres (Nariño)	1.000	1.250	1.067	-
Ubaté (Cundinamarca)	833	833	833	-
Valledupar, Mercabastos	1.333	1.500	1.389	-
Villavicencio, CAV	1.000	1.500	1.285	-
Yopal (Casanare)	1.167	1.333	1.250	-
Cebolla junca Aquitania				
Barranquilla, Barranquillita	1.267	1.467	1.356	-
Bogotá, D. C., Corabastos	1.167	1.667	1.404	-
Bucaramanga, Centroabastos	938	1.719	1.255	-
Buenaventura (Valle del Cauca)	2.400	2.700	2.550	-
Cali, Cavasa	444	1.333	919	-
Cali, Santa Helena	533	622	578	-
Chiquinquirá (Boyacá)	1.167	1.167	1.167	-
Duitama (Boyacá)	1.000	1.000	1.000	-
Ibagué, Plaza La 21	1.200	1.400	1.285	-
Neiva, Surabastos	1.000	1.333	1.213	-
San Gil (Santander)	1.600	1.920	1.787	-
Sogamoso (Boyacá)	1.167	1.500	1.363	-
Tunja, Complejo de Servicios del Sur	833	933	843	-
Cebolla junca Berlín				
Barranquilla, Barranquillita	1.333	1.500	1.394	-
Barranquilla, Granabastos	1.367	1.533	1.478	-
Cartagena, Bazaruto	1.600	1.833	1.761	-
Cúcuta, Cenabastos	1.094	1.406	1.188	+
Pamplona (Norte de Santander)	938	1.094	1.016	=
Valledupar, Mercabastos	1.167	1.500	1.394	-
Cebolla junca pastusa				
La Unión (Nariño)	1.067	1.111	1.078	+
Palmira (Valle del Cauca)	750	958	854	-

Cuadro 2. Mercados mayoristas. Precios de venta de verduras y hortalizas (continuación)
2018 (7 al 13 de abril)

Productos y mercados	Pesos por kilogramo			
	Mínimo	Máximo	Medio	Tendencia
Cebolla junca pastusa (continuación)				
Pasto, El Potrerillo	533	800	667	—
Popayán, Plaza de mercado del barrio Bolívar	889	933	894	—
Cebolla junca Tenerife				
Cali, Cavasa	500	1.500	1.006	—
Cali, Santa Helena	600	1.000	817	—
Palmira (Valle del Cauca)	800	978	889	—
Cebolla puerro				
Bogotá, D. C., Corabastos	1.250	1.500	1.300	—
Cúcuta, Cenabastos	1.750	2.500	2.250	—
Medellín, Central Mayorista de Antioquia	2.000	3.000	2.108	+++
Pamplona (Norte de Santander)	2.500	2.500	2.500	=
Cebollín chino				
Barranquilla, Barranquillita	2.000	2.200	2.050	=
Cartagena, Bazurto	6.000	6.000	6.000	=
Chócolo mazorca				
Armenia, Mercar	1.000	1.143	1.059	+
Armenia, Retiro	929	1.029	979	++
Barranquilla, Barranquillita	757	865	806	—
Bogotá, D. C., Corabastos	1.100	1.400	1.286	—
Bucaramanga, Centroabastos	1.300	1.600	1.483	+
Buenaventura (Valle del Cauca)	1.143	1.286	1.226	+
Cali, Cavasa	1.143	1.286	1.167	++
Cali, Santa Helena	1.000	1.143	1.071	—
Cartagena, Bazurto	875	900	881	=
Cartago (Valle del Cauca)	1.000	1.125	1.063	=
Chiquinquirá (Boyacá)	1.200	1.400	1.300	—
Cúcuta, Cenabastos	1.000	1.273	1.153	+
Ibagué, Plaza La 21	560	720	640	—
Ipiales (Nariño), Ipiales somos todos	486	743	568	—
Manizales, Centro Galerías	600	900	800	—
Marinilla (Antioquia)	708	775	746	—
Medellín, Central Mayorista de Antioquia	875	1.125	996	+
Medellín, Plaza Minorista José María Villa	800	867	830	+
Neiva, Surabastos	640	800	720	—
Pamplona (Norte de Santander)	545	727	626	++
Pasto, El Potrerillo	357	500	429	—
Peñol (Antioquia)	708	875	769	—
Popayán, Plaza de mercado del barrio Bolívar	457	486	470	+
Rionegro (Antioquia)	857	929	888	—
San Gil (Santander)	1.375	1.625	1.519	—
San Vicente (Antioquia)	792	833	808	+
Chócolo mazorca (continuación)				
Santa Marta (Magdalena)	1.240	1.300	1.255	+
Sincelejo, Nuevo Mercado	760	800	769	—
Socorro (Santander)	1.550	1.625	1.600	—
Sogamoso (Boyacá)	1.200	1.340	1.298	—
Sonsón (Antioquia)	600	650	625	++
Tunja, Complejo de Servicios del Sur	1.000	1.000	1.000	—
Ubaté (Cundinamarca)	1.200	1.200	1.200	n.d.
Valledupar, Mercabastos	1.000	1.200	1.158	+
Villavicencio, CAV	800	1.600	1.217	—
Yopal (Casanare)	2.500	2.625	2.563	=
Cidra				
Bogotá, D. C., Corabastos	1.300	1.400	1.351	+
Marinilla (Antioquia)	300	500	401	—
Medellín, Central Mayorista de Antioquia	1.000	1.300	1.117	++
Peñol (Antioquia)	450	500	478	++
San Vicente (Antioquia)	450	500	475	+
Villavicencio, CAV	1.600	2.000	1.842	—
Cilantro				
Arauca (Arauca)	6.000	6.000	6.000	=
Armenia, Mercar	2.000	2.400	2.133	+
Barranquilla, Barranquillita	3.900	4.200	4.025	+
Bogotá, D. C., Corabastos	1.500	3.500	2.388	+++
Bucaramanga, Centroabastos	8.000	10.000	9.500	+++
Buenaventura (Valle del Cauca)	2.000	2.250	2.167	=
Cali, Cavasa	2.000	3.000	2.375	+++
Cali, Santa Helena	2.000	2.500	2.250	+++
Cartagena, Bazurto	3.200	4.200	3.500	—
Cartago (Valle del Cauca)	2.250	3.000	2.583	+++
Chiquinquirá (Boyacá)	1.250	1.250	1.250	—
Cúcuta, Cenabastos	3.500	5.000	4.429	++
Duitama (Boyacá)	1.750	1.875	1.833	—
Florencia (Caquetá)	3.000	3.000	3.000	=
Ibagué, Plaza La 21	2.000	3.000	2.367	+++
Ipiales (Nariño), Ipiales somos todos	1.800	2.000	1.983	+++
La Ceja (Antioquia)	2.000	3.000	2.458	+
Manizales, Centro Galerías	3.200	4.000	3.600	=
Marinilla (Antioquia)	800	1.500	1.125	+++
Medellín, Central Mayorista de Antioquia	1.500	3.000	2.167	+++
Medellín, Plaza Minorista José María Villa	1.500	2.500	1.975	+++
Montería, Mercado del Sur	3.000	4.000	3.417	+
Neiva, Surabastos	4.000	8.000	5.500	+++
Palmira (Valle del Cauca)	2.000	2.500	2.250	++
Pamplona (Norte de Santander)	1.667	2.333	2.000	+++
Pasto, El Potrerillo	3.000	4.000	3.333	+
Pereira, La 41	3.000	3.500	3.083	+++

Cuadro 2. Mercados mayoristas. Precios de venta de verduras y hortalizas (continuación)
2018 (7 al 13 de abril)

Productos y mercados	Pesos por kilogramo			
	Mínimo	Máximo	Medio	Tendencia
Cilantro (continuación)				
Pereira, Mercasa	2.000	3.000	2.458	+++
Popayán, Plaza de mercado del barrio Bolívar	2.000	2.250	2.083	+
Rionegro (Antioquia)	1.500	3.300	2.267	+++
San Gil (Santander)	4.000	4.200	4.067	=
Santa Marta (Magdalena)	2.667	2.667	2.667	=
Sincelejo, Nuevo Mercado	2.000	3.000	2.333	=
Socorro (Santander)	4.000	4.200	4.067	=
Sogamoso (Boyacá)	2.500	3.000	2.722	+++
Tuluá (Valle del Cauca)	1.500	1.500	1.500	n.d.
Tunja, Complejo de Servicios del Sur	1.000	2.500	2.175	-
Ubaté (Cundinamarca)	2.500	2.500	2.500	=
Valledupar, Mercabastos	1.500	2.000	1.583	+++
Valledupar, Mercado Nuevo	1.500	2.000	1.583	+++
Villavicencio, CAV	2.000	4.000	3.021	++
Yopal (Casanare)	4.000	4.000	4.000	-
Coles				
Barranquilla, Barranquillita	1.400	1.500	1.475	-
Bogotá, D. C., Corabastos	1.200	1.400	1.289	n.d.
Medellín, Central Mayorista de Antioquia	1.000	1.500	1.376	+++
Medellín, Plaza Minorista José María Villa	700	1.000	831	-
Coliflor				
Armenia, Mercar	1.667	1.917	1.759	-
Barranquilla, Barranquillita	6.000	6.500	6.333	-
Barranquilla, Granabastos	6.000	7.000	6.167	++
Bucaramanga, Centroabastos	2.500	3.500	3.250	++
Cali, Cavasa	1.800	2.000	1.883	-
Cali, Santa Helena	3.000	3.000	3.000	-
Cartagena, Bazaruto	5.500	6.000	5.667	+
Cartago (Valle del Cauca)	2.080	2.240	2.140	+
Chiquinquirá (Boyacá)	2.000	2.000	2.000	+
Cúcuta, Cenabastos	2.500	3.500	3.125	+++
Duitama (Boyacá)	1.500	1.500	1.500	n.d.
Ipiales (Nariño), Ipiales somos todos	1.417	1.667	1.620	-
Manizales, Centro Galerías	3.000	3.500	3.117	+++
Marinilla (Antioquia)	1.800	2.000	1.900	+++
Medellín, Central Mayorista de Antioquia	2.500	3.000	2.864	+
Neiva, Surabastos	1.800	3.500	2.872	+++
Palmira (Valle del Cauca)	2.200	2.700	2.425	-
Pamplona (Norte de Santander)	2.000	2.000	2.000	=
Pasto, El Potrerillo	2.000	2.500	2.083	++
Pereira, La 41	1.833	2.917	2.354	+++
Pereira, Mercasa	2.000	3.000	2.722	+++
Popayán, Plaza de mercado del barrio Bolívar	1.583	1.667	1.653	-

Productos y mercados	Pesos por kilogramo			
	Mínimo	Máximo	Medio	Tendencia
Coliflor (continuación)				
Sogamoso (Boyacá)	2.000	2.300	2.033	+
Tunja, Complejo de Servicios del Sur	1.600	2.000	1.800	+
Túquerres (Nariño)	1.600	2.000	1.800	++
Ubaté (Cundinamarca)	2.000	2.000	2.000	+++
Villavicencio, CAV	1.800	2.400	2.133	+++
Espinaca				
Armenia, Mercar	2.333	3.000	2.568	-
Barranquilla, Barranquillita	6.500	6.700	6.558	-
Barranquilla, Granabastos	6.000	6.000	6.000	=
Bogotá, D. C., Corabastos	800	1.200	967	-
Bucaramanga, Centroabastos	2.000	3.000	2.500	-
Cartagena, Bazaruto	5.500	6.000	5.667	+
Chiquinquirá (Boyacá)	1.500	1.750	1.542	-
Duitama (Boyacá)	1.833	2.000	1.944	++
Ibagué, Plaza La 21	1.333	2.000	1.694	-
Ipiales (Nariño), Ipiales somos todos	1.000	1.500	1.417	+
Manizales, Centro Galerías	3.000	3.500	3.250	=
Medellín, Central Mayorista de Antioquia	800	2.000	1.193	+++
Medellín, Plaza Minorista José María Villa	800	1.000	983	++
Neiva, Surabastos	1.765	2.941	2.317	+
Pamplona (Norte de Santander)	2.000	2.000	2.000	=
Pasto, El Potrerillo	1.500	2.000	1.792	+
Sogamoso (Boyacá)	2.333	3.333	2.630	++
Tunja, Complejo de Servicios del Sur	1.000	1.500	1.267	-
Ubaté (Cundinamarca)	1.765	1.765	1.765	+++
Villavicencio, CAV	1.200	2.000	1.644	+
Frijol verde bolo				
Cúcuta, Cenabastos	2.500	3.000	2.842	++
Pamplona (Norte de Santander)	1.600	2.500	2.110	-
Frijol verde cargamento				
Bogotá, D. C., Corabastos	3.000	3.600	3.244	+
Cali, Cavasa	3.000	3.200	3.042	++
Cali, Santa Helena	2.600	3.200	2.900	+
Chiquinquirá (Boyacá)	2.000	2.200	2.150	-
Duitama (Boyacá)	2.600	2.800	2.733	-
El Carmen de Viboral (Antioquia)	2.000	2.100	2.025	-
El Santuario (Antioquia)	2.400	3.000	2.658	++
La Ceja (Antioquia)	2.400	2.700	2.550	+
La Unión (Nariño)	2.200	2.400	2.300	+
Marinilla (Antioquia)	2.000	2.400	2.183	+
Medellín, Central Mayorista de Antioquia	2.200	2.900	2.632	+
Medellín, Plaza Minorista José María Villa	2.300	3.000	2.733	+
Pasto, El Potrerillo	2.100	2.600	2.317	-
Peñol (Antioquia)	2.100	2.400	2.250	++

Cuadro 2. Mercados mayoristas. Precios de venta de verduras y hortalizas (continuación)
2018 (7 al 13 de abril)

Productos y mercados	Pesos por kilogramo				Tendencia	Productos y mercados	Pesos por kilogramo				Tendencia
	Mínimo	Máximo	Medio				Mínimo	Máximo	Medio		
Fríjol verde cargamanto (continuación)						Habichuela (continuación)					
Popayán, Plaza de mercado del barrio Bolívar	2.400	2.440	2.405	-		Armenia, Mercar	1.840	2.320	2.018	++	
Rionegro (Antioquia)	2.300	2.800	2.479	+		Barranquilla, Barranquillita	1.400	2.350	1.858	+++	
San Vicente (Antioquia)	2.000	2.100	2.038	-		Barranquilla, Granabastos	1.650	2.100	1.875	++	
Sogamoso (Boyacá)	2.700	2.800	2.767	-		Bogotá, D. C., Corabastos	2.167	3.333	3.009	+++	
Sonsón (Antioquia)	1.800	2.000	1.900	-		Bucaramanga, Centroabastos	1.500	2.000	1.719	+++	
Tuluá (Valle del Cauca)	3.200	3.360	3.227	+		Buenaventura (Valle del Cauca)	2.400	2.640	2.440	++	
Tunja, Complejo de Servicios del Sur	2.400	2.800	2.660	-		Cali, Cavasa	2.000	2.800	2.379	+++	
Villavicencio, CAV	3.200	3.600	3.456	++		Cali, Santa Helena	2.800	2.800	2.800	+++	
Yopal (Casanare)	3.125	3.333	3.229	+		Cartagena, Bazurto	1.600	2.150	1.908	-	
Fríjol verde en vaina						Cartago (Valle del Cauca)	2.400	2.800	2.600	+++	
Arauca (Arauca)	2.933	3.022	2.978	-		Chiquinquirá (Boyacá)	1.600	2.200	1.850	++	
Armenia, Mercar	3.040	3.680	3.280	-		Cúcuta, Cenabastos	1.500	2.000	1.724	+++	
Barranquilla, Barranquillita	5.500	6.000	5.867	-		Duitama (Boyacá)	2.500	2.750	2.583	+++	
Barranquilla, Granabastos	4.500	4.600	4.550	++		El Santuario (Antioquia)	1.700	2.000	1.858	++	
Bucaramanga, Centroabastos	2.700	2.800	2.750	+++		Florencia (Caquetá)	2.400	2.400	2.400	+++	
Buenaventura (Valle del Cauca)	3.200	4.000	3.600	++		Ibagué, Plaza La 21	2.400	3.200	2.830	+++	
Cartago (Valle del Cauca)	3.200	3.600	3.450	+		Ipiales (Nariño), Ipiales somos todos	2.500	3.750	3.056	+++	
Cúcuta, Cenabastos	1.600	2.000	1.950	+		La Ceja (Antioquia)	2.000	2.200	2.067	++	
Ibagué, Plaza La 21	2.400	2.800	2.600	=		Manizales, Centro Galerías	1.280	2.000	1.700	+++	
Ipiales (Nariño), Ipiales somos todos	1.481	1.852	1.667	-		Marinilla (Antioquia)	1.500	1.800	1.643	++	
La Unión (Nariño)	2.200	2.400	2.350	++		Medellín, Central Mayorista de Antioquia	1.700	2.500	2.010	++	
Manizales, Centro Galerías	3.000	3.300	3.125	-		Medellín, Plaza Minorista José María Villa	1.700	2.500	2.183	-	
Montería, Mercado del Sur	2.500	3.000	2.767	-		Montería, Mercado del Sur	2.500	2.800	2.608	-	
Neiva, Surabastos	2.400	3.040	2.769	+		Neiva, Surabastos	1.920	2.400	2.258	+++	
Pamplona (Norte de Santander)	1.000	2.083	1.453	+		Palmira (Valle del Cauca)	1.800	2.000	1.900	+	
Pereira, La 41	2.500	3.500	3.000	-		Pamplona (Norte de Santander)	1.750	2.500	2.014	+++	
Pereira, Mercasa	2.700	3.200	2.942	+		Pasto, El Potrerillo	1.600	2.600	2.017	++	
San Gil (Santander)	2.000	2.560	2.284	+		Pereira, La 41	2.400	2.800	2.500	+++	
Sincelejo, Nuevo Mercado	3.000	3.000	3.000	=		Pereira, Mercasa	2.400	2.560	2.450	+++	
Socorro (Santander)	1.840	2.400	2.120	-		Popayán, Plaza de mercado del barrio Bolívar	2.600	2.800	2.720	+++	
Tunja, Complejo de Servicios del Sur	2.200	2.200	2.200	++		Rionegro (Antioquia)	1.800	2.000	1.963	-	
Ubaté (Cundinamarca)	2.000	2.000	2.000	=		San Gil (Santander)	1.136	1.455	1.343	+	
Haba verde						Santa Marta (Magdalena)	1.500	2.500	1.990	+	
Bogotá, D. C., Corabastos	1.200	1.400	1.244	-		Sincelejo, Nuevo Mercado	2.400	2.500	2.492	++	
Chiquinquirá (Boyacá)	1.100	1.200	1.117	-		Socorro (Santander)	1.273	1.591	1.417	++	
Cúcuta, Cenabastos	1.000	1.000	1.000	=		Sogamoso (Boyacá)	1.750	3.250	2.306	+++	
Duitama (Boyacá)	500	500	500	-		Tuluá (Valle del Cauca)	2.000	2.560	2.240	++	
Ipiales (Nariño), Ipiales somos todos	250	500	428	-		Tunja, Complejo de Servicios del Sur	2.400	2.800	2.680	+++	
La Unión (Nariño)	400	520	480	+		Valledupar, Mercabastos	1.500	2.000	1.688	+	
Pamplona (Norte de Santander)	600	1.000	852	-		Villavicencio, CAV	2.333	2.833	2.535	+++	
Sogamoso (Boyacá)	640	800	729	-		Yopal (Casanare)	3.333	3.333	3.333	++	
Tunja, Complejo de Servicios del Sur	700	800	767	-		Habichuela larga					
Túquerres (Nariño)	250	300	263	-		Barranquilla, Barranquillita	2.200	3.200	2.792	-	
Ubaté (Cundinamarca)	750	750	750	-		Montería, Mercado del Sur	2.500	3.500	3.083	+	

Cuadro 2. Mercados mayoristas. Precios de venta de verduras y hortalizas (continuación)
2018 (7 al 13 de abril)

Productos y mercados	Pesos por kilogramo			
	Mínimo	Máximo	Medio	Tendencia
Lechuga Batavia				
Armenia, Mercar	1.200	1.467	1.289	-
Barranquilla, Barranquillita	1.800	2.900	2.392	-
Barranquilla, Granabastos	1.800	2.600	2.250	-
Bogotá, D. C., Corabastos	700	1.000	773	-
Bucaramanga, Centroabastos	1.167	1.333	1.250	-
Buenaventura (Valle del Cauca)	1.800	2.000	1.900	-
Cali, Cavasa	462	923	636	-
Cali, Santa Helena	538	1.077	821	-
Cartagena, Bazaruto	1.467	1.667	1.572	-
Cartago (Valle del Cauca)	1.308	1.538	1.397	-
Chiquinquirá (Boyacá)	1.200	1.200	1.200	-
Cúcuta, Cenabastos	1.000	1.250	1.076	-
Duitama (Boyacá)	950	1.000	983	-
Ibagué, Plaza La 21	960	1.280	1.230	-
Ipiales (Nariño), Ipiales somos todos	385	462	442	-
Manizales, Centro Galerías	1.600	2.000	1.750	-
Marinilla (Antioquia)	600	800	709	+
Medellín, Central Mayorista de Antioquia	571	875	800	-
Medellín, Plaza Minorista José María Villa	571	857	743	++
Montería, Mercado del Sur	1.083	1.250	1.167	+
Neiva, Surabastos	1.200	1.760	1.359	-
Palmira (Valle del Cauca)	923	1.077	981	-
Pamplona (Norte de Santander)	1.000	1.250	1.125	-
Pasto, El Potrerillo	462	1.154	801	-
Pereira, La 41	1.167	1.500	1.319	-
Pereira, Mercasa	1.167	1.500	1.271	-
Popayán, Plaza de mercado del barrio Bolívar	615	769	683	-
Rionegro (Antioquia)	750	1.000	903	-
San Gil (Santander)	1.667	1.833	1.759	-
Santa Marta (Magdalena)	1.500	1.833	1.650	-
Sincelejo, Nuevo Mercado	900	1.000	967	+
Sogamoso (Boyacá)	1.400	1.600	1.489	-
Sonsón (Antioquia)	1.000	1.200	1.100	=
Tuluá (Valle del Cauca)	846	1.000	910	-
Tunja, Complejo de Servicios del Sur	800	1.200	1.017	-
Ubaté (Cundinamarca)	1.000	1.000	1.000	+++
Valledupar, Mercabastos	1.417	1.833	1.632	-
Villavicencio, CAV	1.400	1.800	1.522	-
Yopal (Casanare)	2.000	2.000	2.000	-
Lechuga cresspa verde				
Arauca (Arauca)	2.000	2.200	2.100	=
Bogotá, D. C., Corabastos	2.000	2.333	2.017	+
Bucaramanga, Centroabastos	3.000	3.000	3.000	-
Cali, Cavasa	2.800	2.800	2.800	+
Cúcuta, Cenabastos	3.000	3.000	3.000	=
Medellín, Central Mayorista de Antioquia	1.200	1.500	1.395	+++

Productos y mercados	Pesos por kilogramo			
	Mínimo	Máximo	Medio	Tendencia
Lechuga cresspa verde (continuación)				
Neiva, Surabastos	1.000	1.200	1.150	-
Villavicencio, CAV	4.800	5.600	5.178	-
Pepino cohombro				
Arauca (Arauca)	1.591	1.727	1.652	++
Armenia, Mercar	1.000	1.200	1.067	-
Barranquilla, Barranquillita	600	760	705	+
Barranquilla, Granabastos	600	680	630	+
Bogotá, D. C., Corabastos	1.400	1.500	1.472	-
Bucaramanga, Centroabastos	400	800	579	+++
Buenaventura (Valle del Cauca)	800	1.200	1.000	-
Cali, Cavasa	500	667	569	+++
Cali, Santa Helena	267	500	383	+
Cartagena, Bazaruto	720	920	817	-
Cartago (Valle del Cauca)	800	1.000	900	-
Cúcuta, Cenabastos	400	600	492	-
Duitama (Boyacá)	920	960	933	n.d.
Florencia (Caquetá)	960	1.120	1.040	-
Ibagué, Plaza La 21	800	960	827	-
Ipiales (Nariño), Ipiales somos todos	1.667	1.667	1.667	=
La Ceja (Antioquia)	700	800	750	-
Manizales, Centro Galerías	700	1.000	838	+++
Marinilla (Antioquia)	400	600	478	-
Medellín, Central Mayorista de Antioquia	500	600	550	-
Medellín, Plaza Minorista José María Villa	600	800	713	-
Montería, Mercado del Sur	400	600	517	+
Neiva, Surabastos	640	800	749	-
Palmira (Valle del Cauca)	467	533	504	-
Pamplona (Norte de Santander)	800	1.400	1.233	-
Pasto, El Potrerillo	1.200	1.400	1.317	+
Pereira, La 41	800	1.000	975	+
Pereira, Mercasa	500	800	669	+
Popayán, Plaza de mercado del barrio Bolívar	615	769	731	-
Rionegro (Antioquia)	500	600	558	-
San Gil (Santander)	320	480	400	+
Santa Marta (Magdalena)	700	1.100	876	++
Sincelejo, Nuevo Mercado	400	500	467	-
Socorro (Santander)	320	400	373	-
Sogamoso (Boyacá)	700	800	778	=
Sonsón (Antioquia)	800	1.000	900	-
Tuluá (Valle del Cauca)	700	1.000	838	-
Tunja, Complejo de Servicios del Sur	600	800	672	++
Valledupar, Mercabastos	500	600	583	-
Villavicencio, CAV	800	1.000	900	-
Pepino de rellenar				
Bogotá, D. C., Corabastos	1.333	2.600	1.935	++

BOLETÍN SEMANAL PRECIOS MAYORISTAS

Cuadro 2. Mercados mayoristas. Precios de venta de verduras y hortalizas (continuación)
2018 (7 al 13 de abril)

Productos y mercados	Pesos por kilogramo				Tendencia	Productos y mercados	Pesos por kilogramo				Tendencia
	Mínimo	Máximo	Medio				Mínimo	Máximo	Medio		
Pepino de rellenar (continuación)						Pimentón (continuación)					
Chiquinquirá (Boyacá)	1.500	1.667	1.639	-		Manizales, Centro Galerías	2.500	3.500	3.000	-	
Duitama (Boyacá)	1.500	1.500	1.500	-		Marinilla (Antioquia)	2.150	3.000	2.442	++	
Ibagué, Plaza La 21	1.440	1.760	1.560	+		Medellín, Central Mayorista de Antioquia	3.000	3.700	3.367	+	
Medellín, Central Mayorista de Antioquia	2.000	3.500	2.589	+		Medellín, Plaza Minorista José María Villa	2.300	3.500	3.067	+	
Neiva, Surabastos	1.440	1.600	1.524	-		Montería, Mercado del Sur	3.500	4.000	3.625	++	
Sogamoso (Boyacá)	1.417	1.500	1.472	+		Neiva, Surabastos	2.143	2.857	2.448	+	
Tunja, Complejo de Servicios del Sur	1.250	1.667	1.558	+		Palmira (Valle del Cauca)	2.000	2.600	2.263	+	
Ubaté (Cundinamarca)	1.333	1.333	1.333	=		Pamplona (Norte de Santander)	2.500	2.917	2.674	-	
Villavicencio, CAV	1.500	2.000	1.871	-		Pasto, El Potrerillo	1.400	1.800	1.617	+	
Perejil						Peñol (Antioquia)	2.100	3.000	2.575	+++	
Arauca (Arauca)	6.000	6.000	6.000	=		Pereira, La 41	2.500	3.000	2.813	+	
Armenia, Mercar	4.750	5.250	5.028	-		Pereira, Mercasa	3.000	3.600	3.406	+++	
Barranquilla, Barranquillita	7.000	7.500	7.233	=		Popayán, Plaza de mercado del barrio Bolívar	1.429	1.429	1.429	-	
Bogotá, D. C., Corabastos	1.333	2.000	1.667	-		Rionegro (Antioquia)	2.500	3.000	2.704	++	
Bucaramanga, Centroabastos	5.000	6.000	5.500	-		San Gil (Santander)	1.571	1.786	1.659	-	
Chiquinquirá (Boyacá)	2.250	2.500	2.292	-		Santa Marta (Magdalena)	1.500	1.833	1.683	-	
Duitama (Boyacá)	2.375	2.500	2.417	+++		Sincelejo, Nuevo Mercado	3.500	4.000	3.667	+++	
Ibagué, Plaza La 21	3.500	5.500	4.771	-		Socorro (Santander)	1.286	1.429	1.333	+	
Ipiales (Nariño), Ipiales somos todos	3.000	4.000	3.528	=		Sogamoso (Boyacá)	2.143	2.500	2.397	-	
Manizales, Centro Galerías	4.000	4.000	4.000	=		Sonsón (Antioquia)	2.000	2.000	2.000	-	
Medellín, Central Mayorista de Antioquia	3.000	4.000	3.204	-		Tuluá (Valle del Cauca)	2.600	2.900	2.767	++	
Neiva, Surabastos	4.000	6.667	5.111	-		Tunja, Complejo de Servicios del Sur	2.143	2.857	2.460	-	
Pamplona (Norte de Santander)	2.000	2.000	2.000	=		Ubaté (Cundinamarca)	2.500	2.500	2.500	-	
Pasto, El Potrerillo	4.000	5.000	4.458	-		Valledupar, Mercabastos	2.500	3.333	2.938	+	
San Gil (Santander)	4.000	4.200	4.067	=		Valledupar, Mercado Nuevo	2.500	3.333	2.917	+	
Sogamoso (Boyacá)	1.750	2.500	1.972	+		Villavicencio, CAV	2.917	3.333	3.160	+++	
Tunja, Complejo de Servicios del Sur	2.000	3.000	2.450	-		Yopal (Casanare)	3.750	3.750	3.750	-	
Pimentón						Pimentón verde					
Arauca (Arauca)	3.833	4.167	4.000	+		Bucaramanga, Centroabastos	923	1.231	1.058	=	
Armenia, Mercar	2.500	2.600	2.589	-		Medellín, Central Mayorista de Antioquia	3.800	4.600	4.440	++	
Barranquilla, Barranquillita	1.500	1.833	1.590	-		Rábano rojo					
Barranquilla, Granabastos	1.667	2.167	1.910	-		Armenia, Mercar	1.000	1.000	1.000	=	
Bogotá, D. C., Corabastos	3.800	4.000	3.978	++		Barranquilla, Barranquillita	4.400	4.500	4.475	=	
Bucaramanga, Centroabastos	2.667	4.000	3.146	+		Bogotá, D. C., Corabastos	700	1.133	810	-	
Buenaventura (Valle del Cauca)	1.857	2.143	2.048	+++		Bucaramanga, Centroabastos	2.000	2.500	2.250	-	
Cali, Cavasa	2.500	2.600	2.523	++		Cartagena, Bazurto	5.500	6.000	5.667	+	
Cali, Santa Helena	2.500	3.000	2.750	+		Manizales, Centro Galerías	3.000	4.000	3.500	=	
Cartagena, Bazurto	2.500	2.917	2.778	+		Medellín, Central Mayorista de Antioquia	700	1.000	858	-	
Cartago (Valle del Cauca)	2.800	3.400	3.083	+		Neiva, Surabastos	2.500	4.000	3.383	-	
Chiquinquirá (Boyacá)	2.143	2.143	2.143	-		Pamplona (Norte de Santander)	2.000	2.000	2.000	=	
Cúcuta, Cenabastos	2.500	3.333	2.977	+++		Pasto, El Potrerillo	2.000	3.000	2.375	+	
Duitama (Boyacá)	2.500	2.857	2.619	-							
Florencia (Caquetá)	2.143	2.143	2.143	=							
Ibagué, Plaza La 21	2.240	3.500	2.726	+							
Ipiales (Nariño), Ipiales somos todos	2.500	2.500	2.500	=							
La Ceja (Antioquia)	3.000	3.500	3.367	++							

Cuadro 2. Mercados mayoristas. Precios de venta de verduras y hortalizas (continuación)
2018 (7 al 13 de abril)

Productos y mercados	Pesos por kilogramo			
	Mínimo	Máximo	Medio	Tendencia
Remolacha				
Arauca (Arauca)	1.164	1.218	1.188	-
Armenia, Mercar	960	1.152	1.079	-
Barranquilla, Barranquillita	1.000	1.367	1.213	-
Barranquilla, Granabastos	733	1.250	1.048	-
Bogotá, D. C., Corabastos	417	1.000	718	-
Bucaramanga, Centroabastos	800	1.200	950	-
Cartagena, Bazarro	1.067	1.200	1.143	-
Chiquinquirá (Boyacá)	400	1.000	700	-
Duitama (Boyacá)	800	800	800	-
El Santuario (Antioquia)	500	650	579	-
Florencia (Cauca)	2.000	2.000	2.000	++
Ibagué, Plaza La 21	800	1.280	1.030	-
La Ceja (Antioquia)	800	900	850	-
Manizales, Centro Galerías	1.273	1.455	1.364	-
Medellín, Central Mayorista de Antioquia	600	700	629	+
Medellín, Plaza Minorista José María Villa	600	800	700	++
Montería, Mercado del Sur	800	1.000	917	-
Neiva, Surabastos	608	1.200	929	-
Rionegro (Antioquia)	700	800	743	-
San Gil (Santander)	1.300	1.440	1.398	-
Santa Marta (Magdalena)	833	1.167	1.047	-
Sincelejo, Nuevo Mercado	900	1.000	992	-
Sogamoso (Boyacá)	800	900	856	-
Tunja, Complejo de Servicios del Sur	600	600	600	-
Valledupar, Mercabastos	1.000	1.333	1.208	-
Villavicencio, CAV	667	1.333	1.021	-
Yopal (Casanare)	833	1.000	917	-

Remolacha bogotana

Buenaventura (Valle del Cauca)	1.600	1.600	1.600	=
Cali, Cavasa	750	1.167	981	-
Cali, Santa Helena	917	1.083	1.000	-
Cartago (Valle del Cauca)	1.200	1.700	1.467	-
Palmira (Valle del Cauca)	1.167	1.250	1.210	-

Remolacha regional

Cúcuta, Cenabastos	1.000	1.600	1.458	-
Marinilla (Antioquia)	500	600	553	+
Pamplona (Norte de Santander)	800	800	800	=

Repollo blanco

Arauca (Arauca)	1.200	1.233	1.217	+
Armenia, Mercar	500	533	515	+
Barranquilla, Barranquillita	643	714	699	-
Barranquilla, Granabastos	657	771	724	+
Bucaramanga, Centroabastos	640	960	760	-
Buenaventura (Valle del Cauca)	500	567	517	-
Cali, Cavasa	300	467	367	-
Cali, Santa Helena	333	500	422	-

Productos y mercados	Pesos por kilogramo			
	Mínimo	Máximo	Medio	Tendencia
Repollo blanco (continuación)				
Cartagena, Bazarro	571	643	614	++
Cartago (Valle del Cauca)	760	800	787	=
El Santuario (Antioquia)	208	292	234	-
Florencia (Cauca)	1.000	1.000	1.000	=
La Ceja (Antioquia)	360	400	387	-
La Unión (Nariño)	367	417	392	+++
Marinilla (Antioquia)	233	292	264	-
Medellín, Central Mayorista de Antioquia	246	400	298	-
Medellín, Plaza Minorista José María Villa	308	462	355	-
Montería, Mercado del Sur	467	500	492	-
Palmira (Valle del Cauca)	667	700	675	+
Pasto, El Potrerillo	250	300	274	+
Pereira, La 41	640	800	727	-
Pereira, Mercasa	640	800	713	-
Popayán, Plaza de mercado del barrio Bolívar	440	520	473	++
Rionegro (Antioquia)	292	367	321	-
Santa Marta (Magdalena)	643	857	764	++
Sincelejo, Nuevo Mercado	417	500	457	-
Sonsón (Antioquia)	400	462	431	+
Tuluá (Valle del Cauca)	433	533	500	-
Túquerres (Nariño)	217	250	236	-
Valledupar, Mercabastos	714	1.000	845	-
Villavicencio, CAV	667	917	813	+
Yopal (Casanare)	1.167	1.333	1.250	-

Repollo blanco bogotano

Neiva, Surabastos	560	640	600	+
Pereira, La 41	571	600	586	-
Pereira, Mercasa	500	643	559	+

Repollo morado

Bucaramanga, Centroabastos	1.200	1.500	1.350	=
Buenaventura (Valle del Cauca)	750	833	778	=
Cali, Cavasa	617	1.000	829	+
Cúcuta, Cenabastos	1.000	1.389	1.146	-
Medellín, Central Mayorista de Antioquia	444	444	444	-
Pamplona (Norte de Santander)	833	1.111	972	++
Pasto, El Potrerillo	500	625	566	-

Repollo verde

Bogotá, D. C., Corabastos	500	571	564	++
Cúcuta, Cenabastos	400	600	440	-
Duitama (Boyacá)	417	500	458	-
Ipiales (Nariño), Ipiales somos todos	300	400	338	-
Manizales, Centro Galerías	680	1.000	855	-
Pamplona (Norte de Santander)	200	400	325	-

BOLETÍN SEMANAL PRECIOS MAYORISTAS

Cuadro 2. Mercados mayoristas. Precios de venta de verduras y hortalizas (continuación)
2018 (7 al 13 de abril)

Productos y mercados	Pesos por kilogramo			
	Mínimo	Máximo	Medio	Tendencia
Repollo verde (continuación)				
San Gil (Santander)	832	960	914	+
Sogamoso (Boyacá)	583	667	611	++
Tunja, Complejo de Servicios del Sur	333	500	382	-
Tomate chonto				
Armenia, Mercar	2.045	2.500	2.202	++
Barranquilla, Barranquillita	2.600	2.880	2.693	+++
Barranquilla, Granabastos	3.000	3.040	3.003	+++
Bogotá, D. C., Corabastos	2.727	2.955	2.806	+++
Cali, Cavasa	2.600	3.200	2.892	+++
Cali, Santa Helena	2.700	3.000	2.883	+++
Cartagena, Bazurto	2.400	2.880	2.623	+++
Cartago (Valle del Cauca)	2.700	3.000	2.883	++
Chiquinquirá (Boyacá)	2.273	2.500	2.443	+++
Cúcuta, Cenabastos	2.708	3.125	2.917	+++
Duitama (Boyacá)	2.727	2.955	2.803	+++
Florencia (Caquetá)	2.600	2.720	2.660	+++
Ibagué, Plaza La 21	2.400	2.800	2.675	+++
Manizales, Centro Galerías	2.273	2.727	2.443	+++
Neiva, Surabastos	2.609	3.043	2.841	+++
Palmira (Valle del Cauca)	3.000	3.200	3.050	n.d.
Pamplona (Norte de Santander)	2.500	3.333	2.824	+++
Peñol (Antioquia)	2.250	2.900	2.588	+++
Pereira, La 41	3.000	3.200	3.033	+++
Pereira, Mercasa	2.500	3.000	2.717	++
Santa Bárbara (Antioquia)	1.500	2.400	1.916	+++
Santa Marta (Magdalena)	3.000	3.000	3.000	+++
Sincelejo, Nuevo Mercado	2.600	3.500	2.967	+++
Sogamoso (Boyacá)	2.045	2.727	2.298	+++
Tuluá (Valle del Cauca)	2.800	3.000	2.900	+++
Tunja, Complejo de Servicios del Sur	2.273	2.727	2.614	+++
Ubaté (Cundinamarca)	3.000	3.000	3.000	+++
Valledupar, Mercabastos	2.400	3.200	2.700	+++
Valledupar, Mercado Nuevo	2.400	3.200	2.733	+++
Tomate chonto regional				
Buenaventura (Valle del Cauca)	2.500	3.000	2.667	+++
La Ceja (Antioquia)	2.500	2.700	2.558	+
Marinilla (Antioquia)	2.500	3.000	2.719	+++
Medellín, Central Mayorista de Antioquia	2.900	3.500	3.266	+++
Medellín, Plaza Minorista José María Villa	2.800	3.400	3.098	++
Montería, Mercado del Sur	3.000	3.500	3.325	+++
Peñol (Antioquia)	2.000	2.750	2.429	+++
Rionegro (Antioquia)	2.800	3.000	2.919	+++
Sonsón (Antioquia)	2.300	2.500	2.425	+++
Tomate larga vida				
Bogotá, D. C., Corabastos	3.250	3.750	3.556	+++

Productos y mercados	Pesos por kilogramo			
	Mínimo	Máximo	Medio	Tendencia
Tomate larga vida (continuación)				
Cali, Cavasa	2.500	2.600	2.542	++
Cali, Santa Helena	2.500	2.600	2.533	+
Medellín, Central Mayorista de Antioquia	3.300	4.000	3.695	+
Neiva, Surabastos	2.955	3.409	3.071	+++
Pasto, El Potrerillo	1.700	2.600	2.117	+++
Popayán, Plaza de mercado del barrio Bolívar	2.533	2.800	2.683	+++
Sogamoso (Boyacá)	2.500	3.182	2.727	+++
Tunja, Complejo de Servicios del Sur	2.727	2.727	2.727	+++
Villavicencio, CAV	2.750	3.250	3.000	+++
Tomate riñón				
Arauca (Arauca)	1.739	1.826	1.783	-
Armenia, Mercar	2.600	2.800	2.689	+
Bucaramanga, Centroabastos	2.273	2.727	2.493	-
Cartago (Valle del Cauca)	4.000	4.200	4.100	+
Ipiales (Nariño), Ipiales somos todos	1.455	1.545	1.515	+
Manizales, Centro Galerías	3.000	3.000	3.000	n.d.
Medellín, Central Mayorista de Antioquia	3.000	3.000	3.000	=
Sincelejo, Nuevo Mercado	2.800	3.000	2.850	+
Tomate riñón valluno				
Montería, Mercado del Sur	3.500	3.500	3.500	n.d.
Pereira, La 41	2.700	3.200	2.925	+
Pereira, Mercasa	2.800	3.000	2.900	++
Tomate Riogrande				
Bucaramanga, Centroabastos	3.182	3.636	3.466	+++
Cúcuta, Cenabastos	2.708	3.125	2.951	+++
Duitama (Boyacá)	2.727	2.955	2.879	+++
San Gil (Santander)	2.200	2.800	2.476	+++
Socorro (Santander)	2.200	2.400	2.340	+++
Sogamoso (Boyacá)	2.045	2.727	2.298	+++
Yopal (Casanare)	3.400	3.500	3.450	+++
Tomate Riogrande bumangués				
Barranquilla, Barranquillita	2.680	3.040	2.833	+++
Barranquilla, Granabastos	3.409	3.455	3.424	+++
Cartagena, Bazurto	3.091	3.636	3.409	+++
Zanahoria				
Arauca (Arauca)	2.000	2.067	2.033	+
Armenia, Mercar	1.667	2.083	1.904	-
Bogotá, D. C., Corabastos	1.000	1.833	1.394	-
Bucaramanga, Centroabastos	917	1.667	1.229	-
Buenaventura (Valle del Cauca)	800	1.400	1.117	-
Cali, Cavasa	700	1.000	871	-
Cali, Santa Helena	800	1.300	1.067	-

Cuadro 2. Mercados mayoristas. Precios de venta de verduras y hortalizas (conclusión)
2018 (7 al 13 de abril)

Productos y mercados	Pesos por kilogramo			
	Precios			Tenden- cia
	Mínimo	Máximo	Medio	
Zanahoria (continuación)				
Cartago (Valle del Cauca)	1.333	1.667	1.472	-
Chiquinquirá (Boyacá)	833	1.583	1.222	-
Cúcuta, Cenabastos	1.167	1.667	1.399	-
Duitama (Boyacá)	1.000	1.000	1.000	-
Florencia (Cauquetá)	2.000	2.000	2.000	=
Ibagué, Plaza La 21	960	2.000	1.355	-
Ipiales (Nariño), Ipiales somos todos	500	600	530	-
La Unión (Nariño)	900	917	913	++
Manizales, Centro Galerías	1.129	1.613	1.391	-
Neiva, Surabastos	896	1.600	1.243	-
Palmira (Valle del Cauca)	1.000	1.400	1.213	-
Pamplona (Norte de Santander)	1.000	1.167	1.130	-
Pasto, El Potrerillo	400	800	605	-
Popayán, Plaza de mercado del barrio Bolívar	550	867	708	-
San Gil (Santander)	1.400	2.400	2.022	-
Santa Marta (Magdalena)	1.417	1.750	1.607	-
Sincelejo, Nuevo Mercado	1.000	1.125	1.083	-
Sogamoso (Boyacá)	1.250	1.333	1.296	-
Tuluá (Valle del Cauca)	750	1.250	1.021	-
Tunja, Complejo de Servicios del Sur	833	1.500	1.050	-
Túquerres (Nariño)	267	500	394	-
Ubaté (Cundinamarca)	1.600	1.600	1.600	-
Valledupar, Mercabastos	1.167	2.000	1.667	-
Villavicencio, CAV	917	1.667	1.330	-

TENDENCIAS

---	-
Variación mayor al -20 %	Variación entre 0 % y -10 %
--	=
Variación entre -10 % y -20 %	Variación igual a 0 %

Productos y mercados	Pesos por kilogramo			
	Precios			Tenden- cia
	Mínimo	Máximo	Medio	
Zanahoria (continuación)				
Yopal (Casanare)	2.167	2.333	2.250	-
Zanahoria bogotana				
Barranquilla, Barranquillita	1.250	2.083	1.606	-
Barranquilla, Granabastos	1.250	1.967	1.621	-
Cali, Cavasa	1.333	1.833	1.611	-
Cali, Santa Helena	2.000	2.000	2.000	n.d.
Cartagena, Bazurto	1.667	2.100	1.878	-
Cúcuta, Cenabastos	1.500	2.167	1.847	-
Palmira (Valle del Cauca)	2.167	2.333	2.188	-
Pereira, La 41	1.500	2.000	1.722	-
Pereira, Mercasa	1.250	1.667	1.411	-
Zanahoria larga vida				
El Carmen de Viboral (Antioquia)	667	667	667	-
El Santuario (Antioquia)	556	667	595	-
La Ceja (Antioquia)	600	900	758	-
Marinilla (Antioquia)	700	800	758	-
Medellín, Central Mayorista de Antioquia	444	889	634	-
Medellín, Plaza Minorista José María Villa	667	889	760	-
Montería, Mercado del Sur	778	1.111	991	-
Rionegro (Antioquia)	676	971	828	-
Sonsón (Antioquia)	700	800	750	-

+	+++
Variación entre 0 % y 10 %	Variación mayor al 20 %
++	n. d.
Variación entre 10 % y 20 %	No determinado

FRUTAS FRESCAS

Cayó la cotización de la manzana

A lo largo de la presente semana se redujeron los precios de la manzana verde importada ante el ingreso de una mayor cantidad de la fruta desde Chile y Francia. Esta situación se registró en veintinueve de los cuarenta mercados donde se negoció. En Popayán y Pereira, por ejemplo, el descenso fue de 3,65%.

De la misma forma, bajaron las cotizaciones del kiwi, el limón común, el lulo, las manzanas royal gala y roja importadas, la pera importada, la papaya Maradol, la uva red globe nacional y el mango Tommy. En el caso del kiwi, la caída se presentó en veinte de los veintiún mercados en los que se vendió, como consecuencia del mejoramiento en el ingreso de la fruta procedente de Chile y Estados Unidos. En Cali e Ibagué, por ejemplo, el kilo se transó a \$7.000 y a \$7.250, respectivamente; 10,46%, en promedio, menos que la semana anterior.

También disminuyó el precio mayorista del limón común ante la salida de las cosechas en Remolino (Nariño); Espinal, Guamo, Purificación y Fresno (Tolima); Tuluá y Andalucía (Valle del Cauca), y Socorro, Girón y Lebrija (Santander). Esta situación se registró en veinticuatro de los veintinueve mercados donde se negoció esta semana. En los mercados de Florencia y Montería, por ejemplo, el kilo se ofreció a \$1.960 y a \$2.048, respectivamente; 30,86%, en promedio, menos que la semana inmediatamente anterior.

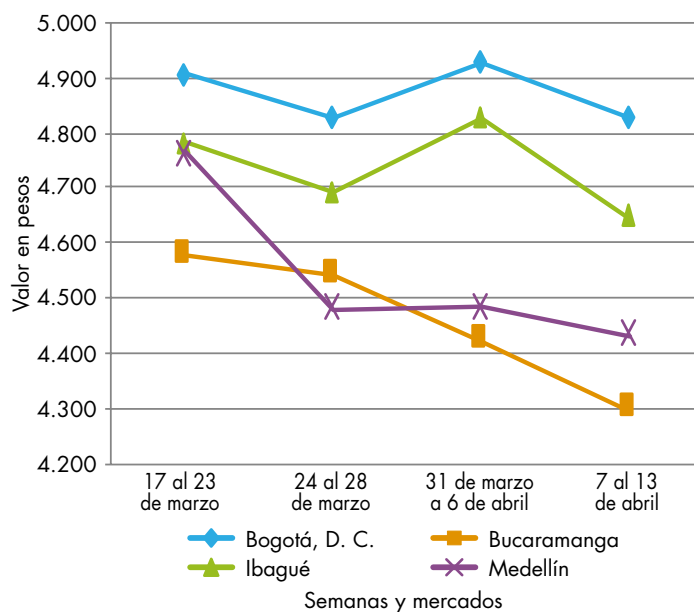
Adicionalmente, la cotización del lulo bajó esta semana en veinticinco de los cuarenta mercados donde se ofreció, debido a las mayores recolecciones en Pitaito (Huila); Urrao y Santo Domingo (Antioquia), y

Fusagasugá (Cundinamarca), Pamplonita y Cucutilla (Norte de Santander). En Santa Marta y Neiva, por ejemplo, el descenso superó el 10,00%, ofreciéndose el kilo a \$3.200 y a \$1.664, respectivamente.

En cambio, se incrementaron los precios de la mora de Castilla, la fresa, la patilla, la pitahaya y el banano criollo. En el caso de la mora de Castilla, por ejemplo, el alza obedeció, según los comerciantes, a la reducción en el abastecimiento desde Socorro, Girón, Los Santos y Piedecuesta (Santander); Aguadas (Caldas); Cabrera (Cundinamarca), y San Vicente y La Ceja (Antioquia). El incremento se registró en treinta y tres de los treinta y seis mercados donde se negoció esta semana. En Ibagué y Cartagena, por ejemplo, el kilo se vendió a \$2.825 y a \$3.727; 31,00% más que la semana anterior.

Igualmente, subieron las cotizaciones mayoristas de la patilla, esta vez en diecinueve de los veinticuatro mercados en los que se negoció a lo largo de la semana. El menor ingreso de la fruta procedente de Yopal (Casanare) y de San Martín y Granada (Meta), donde están finalizando las cosechas, ocasionó el alza a lo largo de la semana. En Bogotá y Sincelejo, por ejemplo, el kilo se ofreció a \$983 y a \$900, respectivamente; 17,25%, en promedio, más.

Gráfico 2. Comportamiento de los precios de la manzana verde importada 2018 (17 de marzo al 13 de abril)



Fuente: DANE, Sipsa.

Cuadro 3. Mercados mayoristas. Precios de venta de frutas frescas 2018 (7 al 13 de abril)

Productos y mercados	Pesos por kilogramo			
	Mínimo	Máximo	Medio	Tendencia
Aguacate común				
Arauca (Arauca)	5.600	5.800	5.700	=
Barranquilla, Barranquillita	4.800	5.000	4.956	+
Bucaramanga, Centroabastos	3.000	5.000	4.188	=
Buenaventura (Valle del Cauca)	3.500	4.000	3.750	-
Cartagena, Bazaruto	5.000	5.000	5.000	=
Cúcuta, Cenabastos	3.000	4.000	3.667	-
Ibagué, Plaza La 21	2.500	3.000	2.850	-
Medellín, Central Mayorista de Antioquia	3.000	4.000	3.554	n.d.
Medellín, Plaza Minorista José María Villa	3.500	5.000	4.517	-
Montería, Mercado del Sur	4.800	5.000	4.967	+
Neiva, Surabastos	2.500	3.500	2.944	-
Palmira (Valle del Cauca)	3.000	3.800	3.288	+
Santa Bárbara (Antioquia)	2.000	2.500	2.290	+
Sincelejo, Nuevo Mercado	4.000	4.000	4.000	-
Tunja, Complejo de Servicios del Sur	3.000	3.200	3.033	-
Valledupar, Mercado Nuevo	4.000	5.000	4.417	-
Villavicencio, CAV	4.500	5.000	4.750	-
Aguacate Hass				
Bogotá, D. C., Corabastos	4.200	5.500	4.922	++
Chiquinquirá (Boyacá)	2.000	2.200	2.100	n.d.
Duitama (Boyacá)	4.000	4.500	4.167	n.d.
La Ceja (Antioquia)	2.700	3.000	2.892	++
Medellín, Central Mayorista de Antioquia	4.000	4.000	4.000	n.d.
Rionegro (Antioquia)	2.700	2.800	2.763	-
San Gil (Santander)	4.200	5.200	4.889	+
San Vicente (Antioquia)	2.650	2.800	2.725	+
Socorro (Santander)	4.200	4.500	4.400	+
Sonsón (Antioquia)	2.500	3.000	2.775	+
Aguacate papelillo				
Armenia, Mercar	6.000	6.200	6.067	=
Armenia, Retiro	5.200	5.500	5.333	-
Bogotá, D. C., Corabastos	5.500	6.500	6.103	+
Bucaramanga, Centroabastos	4.000	5.500	4.625	=
Buenaventura (Valle del Cauca)	5.000	5.500	5.250	+
Cali, Cavasa	5.400	5.500	5.492	+
Cali, Santa Helena	6.000	6.500	6.167	-
Cartago (Valle del Cauca)	5.500	6.000	5.667	-
Chiquinquirá (Boyacá)	3.500	3.800	3.725	n.d.
Duitama (Boyacá)	6.000	6.000	6.000	n.d.
Florencia (Caquetá)	5.000	5.000	5.000	=
Ibagué, Plaza La 21	4.000	5.000	4.396	+
Manizales, Centro Galerías	4.000	4.500	4.167	-
Medellín, Central Mayorista de Antioquia	5.500	6.200	5.837	-
Neiva, Surabastos	5.000	6.000	5.472	+
Palmira (Valle del Cauca)	4.800	5.000	4.850	-
Aguacate papelillo (continuación)				
Pereira, La 41	5.000	6.000	5.500	+
Pereira, Mercasa	5.000	5.500	5.375	++
Santa Bárbara (Antioquia)	3.000	3.500	3.250	n.d.
Sogamoso (Boyacá)	6.000	6.500	6.333	=
Tuluá (Valle del Cauca)	5.500	5.500	5.500	=
Tunja, Complejo de Servicios del Sur	4.900	5.500	5.230	-
Ubaté (Cundinamarca)	6.000	6.000	6.000	=
Villavicencio, CAV	5.500	6.500	6.104	-
Badea				
Neiva, Surabastos	2.000	2.500	2.100	++
Banano bocadillo				
Duitama (Boyacá)	1.000	1.100	1.050	n.d.
Medellín, Central Mayorista de Antioquia	1.500	1.500	1.500	-
Santa Bárbara (Antioquia)	667	833	740	-
Sogamoso (Boyacá)	1.250	1.300	1.267	=
Tunja, Complejo de Servicios del Sur	1.350	1.500	1.420	=
Banano criollo				
Arauca (Arauca)	1.500	1.667	1.574	+
Armenia, Mercar	750	850	806	+
Armenia, Retiro	500	550	536	+
Barranquilla, Barranquillita	450	480	473	-
Bogotá, D. C., Corabastos	1.400	1.600	1.489	+
Bucaramanga, Centroabastos	1.700	1.800	1.750	+
Buenaventura (Valle del Cauca)	1.111	1.111	1.111	=
Cali, Cavasa	944	1.000	978	+
Cali, Santa Helena	722	833	796	=
Cartago (Valle del Cauca)	720	800	747	=
Chiquinquirá (Boyacá)	1.500	1.500	1.500	+
Cúcuta, Cenabastos	1.700	1.800	1.746	-
Cúcuta, La Nueva Sexta	1.067	1.333	1.230	+
Florencia (Caquetá)	1.400	1.400	1.400	-
Ibagué, Plaza La 21	800	1.200	975	+
Ipiales (Nariño), Ipiales somos todos	704	741	728	-
La Ceja (Antioquia)	700	800	792	-
La Unión (Nariño)	2.000	2.000	2.000	++
Manizales, Centro Galerías	800	1.000	925	=
Medellín, Central Mayorista de Antioquia	900	1.100	1.025	++
Medellín, Plaza Minorista José María Villa	800	1.000	915	+
Neiva, Surabastos	800	1.200	1.031	+
Palmira (Valle del Cauca)	1.000	1.100	1.050	=
Pamplona (Norte de Santander)	1.800	2.000	1.867	n.d.
Pereira, La 41	1.000	1.000	1.000	-
Pereira, Mercasa	900	1.000	933	=

BOLETÍN SEMANAL PRECIOS MAYORISTAS

Cuadro 3. Mercados mayoristas. Precios de venta de frutas frescas (continuación)
2018 (7 al 13 de abril)

Productos y mercados	Pesos por kilogramo			
	Mínimo	Máximo	Medio	Tendencia
Banano criollo (continuación)				
Popayán, Plaza de mercado del barrio Bolívar	950	1.000	994	-
Rionegro (Antioquia)	1.000	1.100	1.048	+
San Gil (Santander)	480	600	542	-
Santa Bárbara (Antioquia)	350	600	481	-
Santa Marta (Magdalena)	353	588	474	-
Socorro (Santander)	600	640	613	+
Sogamoso (Boyacá)	1.200	1.250	1.233	+
Sonsón (Antioquia)	750	1.000	888	+
Tuluá (Valle del Cauca)	700	800	713	=
Tunja, Complejo de Servicios del Sur	1.350	1.400	1.395	+
Banano Urabá				
Barranquilla, Barranquillita	480	540	525	+
Bogotá, D. C., Corabastos	1.000	1.100	1.075	++
Bucaramanga, Centroabastos	1.100	1.150	1.125	=
Chiquinquirá (Boyacá)	1.100	1.200	1.167	-
Duitama (Boyacá)	1.000	1.000	1.000	n.d.
Medellín, Central Mayorista de Antioquia	1.050	1.050	1.050	=
Medellín, Plaza Minorista José María Villa	800	900	850	+
Pamplona (Norte de Santander)	1.250	1.350	1.292	-
Sincelejo, Nuevo Mercado	545	545	545	++
Sogamoso (Boyacá)	1.000	1.100	1.033	=
Tunja, Complejo de Servicios del Sur	1.100	1.250	1.167	++
Valledupar, Mercabastos	300	375	333	-
Villavicencio, CAV	680	720	700	+
Borojó				
Bogotá, D. C., Corabastos	4.000	5.000	4.653	++
Bucaramanga, Centroabastos	5.000	5.000	5.000	+
Cúcuta, Cenabastos	5.000	5.000	5.000	n.d.
Medellín, Central Mayorista de Antioquia	3.000	3.500	3.225	+
Montería, Mercado del Sur	5.000	5.500	5.250	=
Pamplona (Norte de Santander)	6.000	7.000	6.500	-
Villavicencio, CAV	4.000	5.500	4.958	-
Breva				
Armenia, Mercar	3.600	4.000	3.742	++
Medellín, Central Mayorista de Antioquia	5.000	6.000	5.750	+
Ciruela importada (continuación)				
Neiva, Surabastos	7.778	8.333	8.065	-
Santa Marta (Magdalena)	7.556	7.556	7.556	=
Tunja, Complejo de Servicios del Sur	7.000	7.000	7.000	=
Valledupar, Mercado Nuevo	8.500	9.000	8.750	=
Ciruela roja				
Bogotá, D. C., Corabastos	2.800	3.200	3.075	+
Bucaramanga, Centroabastos	2.800	2.800	2.800	=
Cúcuta, Cenabastos	2.500	3.000	2.708	+
Medellín, Central Mayorista de Antioquia	3.500	4.000	3.750	++
Neiva, Surabastos	3.200	3.600	3.371	+
Pamplona (Norte de Santander)	2.000	3.000	2.375	+
Tunja, Complejo de Servicios del Sur	2.160	2.400	2.300	+
Coco				
Armenia, Mercar	2.267	2.400	2.341	-
Barranquilla, Barranquillita	2.700	2.900	2.808	-
Bogotá, D. C., Corabastos	3.000	3.333	3.185	-
Bucaramanga, Centroabastos	4.333	4.500	4.417	=
Cali, Cavasa	1.818	1.818	1.818	-
Cali, Santa Helena	1.167	1.208	1.194	+
Cartagena, Bazurto	3.000	3.050	3.013	+
Cartago (Valle del Cauca)	2.267	2.333	2.300	=
La Unión (Nariño)	1.944	1.944	1.944	+
Manizales, Centro Galerías	2.258	2.581	2.441	-
Medellín, Central Mayorista de Antioquia	3.654	5.000	4.327	=
Montería, Mercado del Sur	3.100	3.200	3.150	=
Palmira (Valle del Cauca)	1.778	1.889	1.796	-
Pereira, La 41	2.133	2.133	2.133	-
Pereira, Mercasa	1.867	2.000	1.911	=
Sincelejo, Nuevo Mercado	2.320	2.320	2.320	=
Valledupar, Mercado Nuevo	2.500	2.500	2.500	=
Curuba				
Armenia, Mercar	1.500	1.600	1.544	+
Barranquilla, Barranquillita	1.600	1.760	1.653	-
Bogotá, D. C., Corabastos	1.273	1.591	1.397	-
Bucaramanga, Centroabastos	800	920	845	-
Buenaventura (Valle del Cauca)	3.000	3.000	3.000	=
Cali, Cavasa	2.000	2.000	2.000	-
Cartagena, Bazurto	1.600	1.600	1.600	=
Cartago (Valle del Cauca)	2.000	2.500	2.250	+
Chiquinquirá (Boyacá)	1.045	1.136	1.102	+
Cúcuta, Cenabastos	1.000	1.333	1.226	+
Ibagué, Plaza La 21	800	1.000	908	-
Ipiales (Nariño), Ipiales somos todos	1.417	1.500	1.463	-
Medellín, Central Mayorista de Antioquia	1.500	1.500	1.500	+

Cuadro 3. Mercados mayoristas. Precios de venta de frutas frescas (continuación)
2018 (7 al 13 de abril)

Productos y mercados	Pesos por kilogramo			
	Mínimo	Máximo	Medio	Tendencia
Curuba (continuación)				
Neiva, Surabastos	1.200	1.400	1.319	-
Pamplona (Norte de Santander)	833	833	833	=
San Gil (Santander)	1.000	1.200	1.067	-
Socorro (Santander)	1.000	1.080	1.040	-
Sogamoso (Boyacá)	1.136	1.364	1.263	+
Sonsón (Antioquia)	800	1.000	900	-
Tunja, Complejo de Servicios del Sur	955	1.136	1.073	++
Valledupar, Mercabastos	1.400	2.000	1.620	-
Villavicencio, CAV	1.280	1.520	1.420	+
Durazno importado				
Bucaramanga, Centroabastos	7.222	7.778	7.472	+
Medellín, Central Mayorista de Antioquia	6.111	7.778	6.750	-
Neiva, Surabastos	9.000	9.625	9.361	-
San Gil (Santander)	6.000	6.200	6.133	-
Socorro (Santander)	5.000	5.167	5.056	-
Tunja, Complejo de Servicios del Sur	7.000	7.000	7.000	++
Valledupar, Mercado Nuevo	8.500	9.375	8.938	=
Durazno nacional				
Bogotá, D. C., Corabastos	4.500	5.000	4.769	-
Bucaramanga, Centroabastos	3.200	3.200	3.200	+
Chiquinquirá (Boyacá)	2.045	2.045	2.045	+
Medellín, Central Mayorista de Antioquia	4.000	5.000	4.542	-
San Gil (Santander)	3.600	4.000	3.822	-
Socorro (Santander)	2.200	2.400	2.333	-
Sogamoso (Boyacá)	2.500	2.727	2.652	+
Tunja, Complejo de Servicios del Sur	1.818	2.091	1.895	-
Feijoa				
Bogotá, D. C., Corabastos	4.000	5.000	4.539	-
San Gil (Santander)	4.000	4.500	4.200	n.d.
Socorro (Santander)	4.300	4.500	4.367	n.d.
Sogamoso (Boyacá)	2.045	2.727	2.475	=
Tunja, Complejo de Servicios del Sur	2.273	2.273	2.273	-
Fresa				
Armenia, Mercar	4.200	4.400	4.311	+
Bogotá, D. C., Corabastos	5.000	5.600	5.108	+
Bucaramanga, Centroabastos	4.000	5.000	4.438	++
Cali, Cavasa	4.800	5.000	4.883	+
Cali, Santa Helena	4.800	5.000	4.933	-
Cartago (Valle del Cauca)	3.800	4.000	3.867	=
Chiquinquirá (Boyacá)	3.800	4.000	3.900	=
Cúcuta, Cenabastos	5.000	6.000	5.417	+
Duitama (Boyacá)	3.600	3.700	3.667	+
Ibagué, Plaza La 21	4.500	5.000	4.750	+
Ipiales (Nariño), Ipiales somos todos	3.600	4.000	3.707	+
Fresa (continuación)				
Manizales, Centro Galerías	4.200	5.500	5.050	=
Medellín, Central Mayorista de Antioquia	6.000	7.500	6.887	+
Medellín, Plaza Minorista José María Villa	5.000	6.500	5.750	+
Montería, Mercado del Sur	4.000	4.000	4.000	=
Neiva, Surabastos	4.000	4.750	4.382	+
Pasto, El Potrerillo	4.000	5.000	4.500	+
Pereira, Mercasa	3.600	4.000	3.733	=
San Gil (Santander)	5.000	5.400	5.133	+
San Vicente (Antioquia)	5.000	5.700	5.363	+
Sincelejo, Nuevo Mercado	3.400	3.600	3.556	-
Socorro (Santander)	5.000	5.400	5.167	+
Sogamoso (Boyacá)	4.000	4.000	4.000	+
Tunja, Complejo de Servicios del Sur	4.000	4.667	4.237	+
Villavicencio, CAV	4.375	5.000	4.701	+
Granadilla				
Armenia, Mercar	3.667	4.067	3.800	-
Bogotá, D. C., Corabastos	3.667	4.667	4.252	-
Bucaramanga, Centroabastos	4.143	5.000	4.487	+
Cali, Cavasa	3.667	4.000	3.717	+
Cartagena, Bazaruto	3.615	3.846	3.769	-
Cartago (Valle del Cauca)	4.667	5.000	4.833	++
Chiquinquirá (Boyacá)	4.000	5.067	4.511	+
Cúcuta, Cenabastos	3.214	3.571	3.512	+
Duitama (Boyacá)	4.667	4.667	4.667	n.d.
Ibagué, Plaza La 21	2.667	3.333	2.875	++
La Unión (Nariño)	1.667	2.000	1.833	+
Manizales, Centro Galerías	3.667	4.000	3.833	+
Medellín, Central Mayorista de Antioquia	2.846	6.000	4.069	-
Neiva, Surabastos	3.000	3.533	3.240	-
Palmira (Valle del Cauca)	3.000	3.333	3.125	-
Pasto, El Potrerillo	2.000	2.667	2.274	+
Popayán, Plaza de mercado del barrio Bolívar	2.667	2.867	2.692	+
Rionegro (Antioquia)	4.231	5.000	4.647	+
San Gil (Santander)	5.000	5.857	5.381	++
Socorro (Santander)	5.000	5.143	5.095	+++
Sogamoso (Boyacá)	4.000	4.333	4.185	+
Tuluá (Valle del Cauca)	3.333	4.333	3.861	+
Tunja, Complejo de Servicios del Sur	4.000	4.333	4.167	+++
Ubaté (Cundinamarca)	4.667	4.667	4.667	+++
Villavicencio, CAV	3.667	5.000	4.347	-
Yopal (Casanare)	2.667	2.667	2.667	-
Guanábana				
Armenia, Mercar	2.400	2.500	2.433	-
Bogotá, D. C., Corabastos	3.000	3.200	3.033	-

Cuadro 3. Mercados mayoristas. Precios de venta de frutas frescas (continuación)
2018 (7 al 13 de abril)

Productos y mercados	Pesos por kilogramo			
	Mínimo	Máximo	Medio	Tendencia
Guanábana (continuación)				
Bucaramanga, Centroabastos	2.000	2.600	2.350	-
Cali, Cavasa	2.300	2.500	2.410	+
Cartago (Valle del Cauca)	2.400	2.600	2.500	=
Chiquinquirá (Boyacá)	1.300	1.500	1.450	+
Cúcuta, Cenabastos	2.500	2.800	2.615	-
Duitama (Boyacá)	2.500	2.500	2.500	-
Ibagué, Plaza La 21	1.600	2.000	1.817	+
Ipiales (Nariño), Ipiales somos todos	2.000	2.240	2.080	-
La Unión (Nariño)	4.500	4.500	4.500	n.d.
Manizales, Centro Galerías	1.800	2.000	1.900	=
Medellín, Central Mayorista de Antioquia	1.500	2.000	1.783	-
Medellín, Plaza Minorista José María Villa	1.500	2.000	1.696	+
Pamplona (Norte de Santander)	3.500	4.000	3.750	+
Pasto, El Potrerillo	2.000	2.500	2.317	-
Pereira, La 41	2.000	2.200	2.050	+
Pereira, Mercasa	2.000	2.000	2.000	=
Popayán, Plaza de mercado del barrio Bolívar	2.400	2.500	2.450	+
San Gil (Santander)	3.000	3.600	3.200	-
Santa Bárbara (Antioquia)	1.100	1.400	1.225	-
Socorro (Santander)	3.000	3.400	3.233	-
Sogamoso (Boyacá)	2.500	2.600	2.533	-
Tunja, Complejo de Servicios del Sur	2.200	3.000	2.500	+
Valledupar, Mercabastos	4.000	4.000	4.000	=
Villavicencio, CAV	3.000	3.500	3.196	+
Guayaba agría				
Armenia, Mercar	2.400	2.600	2.544	-
Cartago (Valle del Cauca)	2.400	2.700	2.533	+
Manizales, Centro Galerías	2.500	3.000	2.792	-
Montería, Mercado del Sur	2.200	2.400	2.300	+++
Pereira, La 41	2.500	2.700	2.546	-
Pereira, Mercasa	2.200	3.000	2.592	-
Sincelejo, Nuevo Mercado	2.400	2.800	2.600	+++
Guayaba Atlántico				
Barranquilla, Barranquillita	1.400	1.440	1.422	++
Guayaba común				
Barranquilla, Barranquillita	1.400	1.520	1.470	+
Cartagena, Bazurto	1.600	1.680	1.620	-
Chiquinquirá (Boyacá)	1.273	1.364	1.330	+
Cúcuta, Cenabastos	1.333	1.667	1.521	+
Santa Marta (Magdalena)	1.000	1.250	1.156	+
Sincelejo, Nuevo Mercado	1.700	1.800	1.756	-
Valledupar, Mercabastos	1.600	2.000	1.853	+
Guayaba manzana				
Cartago (Valle del Cauca)	1.500	1.600	1.550	-
Manizales, Centro Galerías	2.000	2.500	2.338	+
Medellín, Central Mayorista de Antioquia	2.100	2.700	2.463	+
Rionegro (Antioquia)	2.300	2.500	2.426	-
Tuluá (Valle del Cauca)	1.400	1.500	1.433	=
Guayaba pera				
Armenia, Mercar	1.200	1.300	1.222	+
Barranquilla, Barranquillita	1.800	1.900	1.828	-
Barranquilla, Granabastos	2.000	2.200	2.067	+
Bogotá, D. C., Corabastos	2.286	2.500	2.462	+++
Bucaramanga, Centroabastos	1.400	1.600	1.455	+
Buenaventura (Valle del Cauca)	1.600	2.000	1.733	+
Cali, Cavasa	1.400	1.500	1.427	+
Cali, Santa Helena	1.200	1.500	1.317	++
Cartagena, Bazurto	2.000	2.100	2.025	=
Cartago (Valle del Cauca)	1.300	1.500	1.383	-
Chiquinquirá (Boyacá)	2.000	2.000	2.000	+++
Cúcuta, Cenabastos	2.045	2.273	2.121	+
Duitama (Boyacá)	1.600	1.800	1.700	+++
Ibagué, Plaza La 21	1.400	1.700	1.533	+
Ipiales (Nariño), Ipiales somos todos	1.600	1.700	1.650	+
La Ceja (Antioquia)	1.000	1.300	1.183	+
La Unión (Nariño)	1.000	1.250	1.125	-
Manizales, Centro Galerías	1.200	1.300	1.233	=
Medellín, Central Mayorista de Antioquia	1.300	1.400	1.329	-
Medellín, Plaza Minorista José María Villa	1.400	1.500	1.450	-
Neiva, Surabastos	1.500	2.500	2.078	+++
Palmira (Valle del Cauca)	1.200	1.300	1.288	-
Pamplona (Norte de Santander)	1.455	1.818	1.670	-
Pasto, El Potrerillo	1.000	1.500	1.311	-
Pereira, La 41	1.000	1.200	1.108	-
Pereira, Mercasa	1.200	1.500	1.308	-
Popayán, Plaza de mercado del barrio Bolívar	1.250	1.500	1.369	+
Rionegro (Antioquia)	1.600	1.700	1.673	+
San Gil (Santander)	1.680	1.800	1.720	+
Socorro (Santander)	1.800	1.900	1.867	+
Sogamoso (Boyacá)	1.600	1.800	1.689	+++
Tuluá (Valle del Cauca)	1.100	1.200	1.133	+
Tunja, Complejo de Servicios del Sur	1.600	1.800	1.729	+++
Túquerres (Nariño)	1.470	1.530	1.508	-
Ubaté (Cundinamarca)	2.000	2.000	2.000	-
Villavicencio, CAV	1.700	2.000	1.838	+++
Guayaba pera valluna				
Medellín, Central Mayorista de Antioquia	1.400	2.000	1.708	-

Cuadro 3. Mercados mayoristas. Precios de venta de frutas frescas (continuación)
2018 (7 al 13 de abril)

Productos y mercados	Pesos por kilogramo			
	Mínimo	Máximo	Medio	Tendencia
Gulupa				
Bogotá, D. C., Corabastos	2.000	2.333	2.267	++
Ibagué, Plaza La 21	1.600	1.840	1.747	-
Medellín, Central Mayorista de Antioquia	2.000	2.400	2.044	+
Neiva, Surabastos	2.240	2.800	2.560	-
Peñol (Antioquia)	1.000	1.350	1.167	-
Sonsón (Antioquia)	1.200	1.500	1.375	+
Higo				
Bogotá, D. C., Corabastos	8.000	9.000	8.542	+
Medellín, Central Mayorista de Antioquia	7.000	8.500	7.969	+
Sonsón (Antioquia)	4.500	4.500	4.500	=
Kiwi				
Bucaramanga, Centroabastos	6.500	7.500	7.000	-
Cali, Cavasa	7.500	8.000	7.615	-
Cali, Santa Helena	7.000	7.000	7.000	-
Chiquinquirá (Boyacá)	7.000	7.500	7.250	-
Cúcuta, Cenabastos	8.000	10.000	9.250	-
Duitama (Boyacá)	10.000	10.000	10.000	+++
Ibagué, Plaza La 21	6.500	8.000	7.250	-
La Unión (Nariño)	7.000	7.000	7.000	-
Manizales, Centro Galerías	7.000	8.000	7.667	-
Medellín, Central Mayorista de Antioquia	6.000	8.000	7.146	-
Neiva, Surabastos	6.500	8.500	7.344	-
Pasto, El Potrerillo	6.667	8.333	7.574	-
Pereira, La 41	7.000	8.000	7.450	-
Pereira, Mercasa	7.000	7.500	7.438	-
Popayán, Plaza de mercado del barrio Bolívar	7.800	8.000	7.875	-
San Gil (Santander)	9.000	11.000	9.667	-
Socorro (Santander)	9.000	12.000	10.500	-
Sogamoso (Boyacá)	9.000	10.000	9.333	-
Tuluá (Valle del Cauca)	8.000	8.500	8.125	n.d.
Tunja, Complejo de Servicios del Sur	7.000	7.000	7.000	-
Villavicencio, CAV	6.000	8.000	6.792	-
Limón común				
Arauca (Arauca)	1.000	1.060	1.033	-
Armenia, Mercar	3.000	3.100	3.022	-
Barranquilla, Barranquillita	2.429	2.500	2.457	-
Bogotá, D. C., Corabastos	1.857	2.286	2.067	-
Bucaramanga, Centroabastos	1.400	2.400	2.050	-
Cali, Cavasa	2.000	2.500	2.259	-
Cali, Santa Helena	2.167	2.667	2.431	-
Cartagena, Bazarro	1.429	2.086	1.864	-
Cartago (Valle del Cauca)	2.600	3.000	2.867	++
Cúcuta, Cenabastos	1.500	2.500	1.927	-
Cúcuta, La Nueva Sexta	1.833	2.500	2.285	-
Limón común				
Limón común (continuación)				
Florencia (Caquetá)	1.920	2.000	1.960	-
Ibagué, Plaza La 21	1.429	2.000	1.702	-
Ipiales (Nariño), Ipiales somos todos	1.375	2.000	1.639	-
La Unión (Nariño)	1.200	1.200	1.200	n.d.
Medellín, Central Mayorista de Antioquia	1.571	2.300	1.926	-
Medellín, Plaza Minorista José María Villa	1.700	2.300	1.948	-
Montería, Mercado del Sur	1.714	2.429	2.048	-
Neiva, Surabastos	1.600	2.000	1.831	-
Pamplona (Norte de Santander)	3.000	4.000	3.750	n.d.
Pereira, Mercasa	2.500	3.000	2.750	+++
Rionegro (Antioquia)	3.000	3.100	3.033	n.d.
San Gil (Santander)	1.800	2.480	2.253	-
Sincelejo, Nuevo Mercado	1.714	2.429	2.036	-
Socorro (Santander)	2.000	2.320	2.133	-
Tunja, Complejo de Servicios del Sur	2.400	2.400	2.400	n.d.
Valledupar, Mercabastos	1.762	3.084	2.527	-
Valledupar, Mercado Nuevo	2.400	3.000	2.700	-
Villavicencio, CAV	1.600	2.400	1.975	-
Limón común Ciénaga				
Barranquilla, Barranquillita	2.938	3.000	2.975	-
Santa Marta (Magdalena)	2.400	3.000	2.663	-
Valledupar, Mercado Nuevo	2.000	2.600	2.200	-
Limón común valluno				
Buenaventura (Valle del Cauca)	3.500	4.000	3.833	+
Palmira (Valle del Cauca)	2.500	3.000	2.719	+
Tuluá (Valle del Cauca)	1.833	2.167	2.028	-
Limón mandarino				
Armenia, Mercar	1.200	1.300	1.211	-
Ibagué, Plaza La 21	750	900	825	+
La Ceja (Antioquia)	1.000	1.300	1.075	+
Medellín, Central Mayorista de Antioquia	1.300	2.300	2.002	+
Medellín, Plaza Minorista José María Villa	1.400	2.000	1.625	-
Peñol (Antioquia)	800	1.100	967	-
Pereira, Mercasa	1.500	2.000	1.800	-
Santa Bárbara (Antioquia)	600	1.300	942	+
Villavicencio, CAV	1.000	1.200	1.133	-
Yopal (Casanare)	1.750	1.750	1.750	+++
Limón Tahití				
Armenia, Mercar	3.300	3.500	3.422	+
Barranquilla, Barranquillita	3.000	3.167	3.074	-
Bogotá, D. C., Corabastos	2.857	3.429	3.076	-
Bucaramanga, Centroabastos	1.800	2.680	2.370	-

Cuadro 3. Mercados mayoristas. Precios de venta de frutas frescas (continuación)
2018 (7 al 13 de abril)

Productos y mercados	Pesos por kilogramo				Tendencia	Productos y mercados	Pesos por kilogramo				Tendencia
	Mínimo	Máximo	Medio				Mínimo	Máximo	Medio		
Limón Tahiti (continuación)						Lulo (continuación)					
Bucaramanga, Mercados del centro	1.600	1.600	1.600	=		Medellín, Plaza Minorista José María Villa	2.000	2.200	2.092	-	
Cali, Cavasa	2.300	2.500	2.381	-		Montería, Mercado del Sur	3.500	3.500	3.500	+	
Cali, Santa Helena	2.400	3.000	2.683	+		Neiva, Surabastos	1.600	2.000	1.664	-	
Cartagena, Bazurto	2.480	2.840	2.703	-		Palmira (Valle del Cauca)	1.800	2.200	1.988	-	
Cartago (Valle del Cauca)	2.600	3.000	2.817	-		Pamplona (Norte de Santander)	2.000	2.500	2.278	-	
Cúcuta, Cenabastos	1.364	2.273	1.771	-		Pasto, El Potrerillo	1.522	1.739	1.657	-	
Duitama (Boyacá)	2.500	2.727	2.652	n.d.		Pereira, La 41	1.800	2.200	1.983	-	
Manizales, Centro Galerías	3.000	3.000	3.000	+++		Pereira, Mercasa	2.000	2.000	2.000	-	
Medellín, Central Mayorista de Antioquia	2.500	3.500	3.178	++		Popayán, Plaza de mercado del barrio Bolívar	1.520	1.600	1.590	=	
Medellín, Plaza Minorista José María Villa	2.700	3.000	2.833	-		San Gil (Santander)	2.080	2.400	2.249	-	
Neiva, Surabastos	2.000	2.000	2.000	+++		Santa Marta (Magdalena)	3.200	3.200	3.200	-	
Palmira (Valle del Cauca)	2.200	2.300	2.288	-		Sincelejo, Nuevo Mercado	2.500	3.000	2.631	-	
Pamplona (Norte de Santander)	2.500	2.917	2.708	n.d.		Socorro (Santander)	2.400	2.480	2.427	=	
Pasto, El Potrerillo	1.300	1.600	1.483	+		Sogamoso (Boyacá)	2.391	2.609	2.512	+	
Pereira, La 41	2.500	3.000	2.775	-		Tuluá (Valle del Cauca)	1.800	2.000	1.875	-	
Pereira, Mercasa	2.000	2.800	2.508	-		Tunja, Complejo de Servicios del Sur	2.391	2.391	2.391	=	
Rionegro (Antioquia)	2.900	3.500	3.238	+		Valledupar, Mercabastos	2.400	2.800	2.611	-	
San Gil (Santander)	1.520	2.080	1.867	-		Valledupar, Mercado Nuevo	2.400	2.600	2.433	-	
Santa Bárbara (Antioquia)	1.100	2.000	1.450	+		Villavicencio, CAV	2.000	2.400	2.267	+	
Socorro (Santander)	1.600	2.080	1.840	-		Yopal (Casanare)	2.500	4.000	3.375	-	
Sogamoso (Boyacá)	3.182	3.409	3.283	-							
Tuluá (Valle del Cauca)	1.800	2.000	1.967	-		Mandarina arrayana					
Tunja, Complejo de Servicios del Sur	2.500	3.182	2.812	-		Bogotá, D. C., Corabastos	2.500	4.091	3.129	-	
Ubaté (Cundinamarca)	3.409	3.409	3.409	-		Buenaventura (Valle del Cauca)	2.500	2.500	2.500	++	
Villavicencio, CAV	2.400	2.800	2.575	-		Cali, Cavasa	2.400	2.600	2.517	+	
						Cali, Santa Helena	2.500	2.750	2.583	-	
						Duitama (Boyacá)	2.045	2.273	2.159	n.d.	
						Florencia (Caquetá)	2.000	2.000	2.000	=	
						Ibagué, Plaza La 21	2.000	2.400	2.300	++	
						La Unión (Nariño)	2.000	2.000	2.000	=	
						Neiva, Surabastos	2.273	3.636	3.067	-	
						Pasto, El Potrerillo	2.000	2.500	2.250	-	
						Popayán, Plaza de mercado del barrio Bolívar	2.000	2.080	2.010	++	
						San Gil (Santander)	1.200	1.400	1.273	n.d.	
						Socorro (Santander)	960	1.040	987	-	
						Tuluá (Valle del Cauca)	2.000	2.500	2.283	-	
						Tunja, Complejo de Servicios del Sur	2.727	2.955	2.788	-	
						Ubaté (Cundinamarca)	2.500	2.500	2.500	-	
						Villavicencio, CAV	1.600	2.600	2.093	-	
						Mandarina común					
						Arauca (Arauca)	2.300	2.400	2.350	-	
						Barranquilla, Barranquillita	2.583	2.708	2.653	+	
						Bucaramanga, Mercados del centro	1.600	1.600	1.600	=	
						Cartagena, Bazurto	3.091	3.636	3.409	+++	
						Cúcuta, Cenabastos	2.400	3.200	2.683	-	
						Ipiales (Nariño), Ipiales somos todos	2.000	2.250	2.167	n.d.	
						Tunja, Complejo de Servicios del Sur	2.500	2.727	2.682	-	

Cuadro 3. Mercados mayoristas. Precios de venta de frutas frescas (continuación)
2018 (7 al 13 de abril)

Productos y mercados	Pesos por kilogramo			
	Mínimo	Máximo	Medio	Tendencia
Mandarina común (continuación)				
Túquerres (Nariño)	2.000	2.250	2.142	+
Valledupar, Mercabastos	2.800	3.200	3.000	=
Mandarina Oneco				
Armenia, Mercar	2.600	2.700	2.633	-
Armenia, Retiro	2.300	2.400	2.344	-
Cali, Cavasa	2.800	3.000	2.988	-
Cali, Santa Helena	3.000	3.000	3.000	++
Cartago (Valle del Cauca)	2.500	3.000	2.833	-
Manizales, Centro Galerías	2.500	2.700	2.575	+
Medellín, Central Mayorista de Antioquia	3.000	3.500	3.381	-
Pereira, Mercasa	2.500	3.000	2.733	-
Rionegro (Antioquia)	2.800	3.800	3.379	-
Santa Bárbara (Antioquia)	1.100	1.750	1.454	-
Mango común				
Cali, Santa Helena	1.600	1.800	1.667	+
Cartago (Valle del Cauca)	2.000	2.000	2.000	=
Neiva, Surabastos	1.200	1.600	1.383	-
Pereira, La 41	1.300	1.800	1.525	n.d.
Pereira, Mercasa	1.200	1.600	1.392	-
Tunja, Complejo de Servicios del Sur	909	1.136	1.045	n.d.
Mango de azúcar				
Barranquilla, Barranquillita	2.600	2.800	2.729	n.d.
Bucaramanga, Centroabastos	2.800	2.800	2.800	=
Duitama (Boyacá)	2.045	2.091	2.061	n.d.
La Unión (Nariño)	1.200	1.200	1.200	n.d.
Villavicencio, CAV	2.400	2.600	2.483	n.d.
Mango manzano				
Armenia, Mercar	1.300	1.400	1.333	-
Bucaramanga, Centroabastos	1.600	1.600	1.600	=
Buenaventura (Valle del Cauca)	2.500	2.500	2.500	=
Florencia (Caquetá)	1.480	1.480	1.480	-
Pereira, La 41	1.500	1.800	1.713	-
Pereira, Mercasa	1.500	1.800	1.658	-
Tunja, Complejo de Servicios del Sur	1.591	1.591	1.591	=
Mango reina				
Armenia, Mercar	900	1.100	1.000	-
Manizales, Centro Galerías	1.500	3.000	2.125	-
Pereira, La 41	1.300	1.500	1.350	-
Pereira, Mercasa	1.200	1.500	1.338	-
Tunja, Complejo de Servicios del Sur	1.136	1.136	1.136	n.d.
Mango Tommy				
Armenia, Mercar	1.200	1.300	1.244	-
Barranquilla, Barranquillita	2.200	2.240	2.213	+

Productos y mercados	Pesos por kilogramo			
	Mínimo	Máximo	Medio	Tendencia
Mango Tommy (continuación)				
Bogotá, D. C., Corabastos	2.500	3.636	2.985	-
Bucaramanga, Centroabastos	2.200	2.480	2.280	-
Bucaramanga, Mercados del centro	2.000	2.200	2.100	-
Cali, Cavasa	2.600	2.800	2.700	-
Cali, Santa Helena	2.400	2.600	2.467	-
Cartago (Valle del Cauca)	2.333	2.500	2.375	-
Chiquinquirá (Boyacá)	1.667	2.083	1.979	n.d.
Cúcuta, Cenabastos	1.400	2.000	1.625	-
Duitama (Boyacá)	2.273	2.727	2.500	n.d.
Ipiales (Nariño), Ipiales somos todos	1.520	1.600	1.591	+
La Ceja (Antioquia)	2.400	2.500	2.450	-
La Unión (Nariño)	2.800	2.800	2.800	n.d.
Manizales, Centro Galerías	3.000	4.500	3.750	=
Medellín, Central Mayorista de Antioquia	2.000	3.000	2.518	-
Neiva, Surabastos	2.200	2.800	2.439	-
Palmira (Valle del Cauca)	3.000	3.200	3.100	-
Pasto, El Potrerillo	1.600	2.000	1.786	+
Pereira, La 41	1.800	2.000	1.900	-
Pereira, Mercasa	1.500	2.000	1.725	-
Popayán, Plaza de mercado del barrio Bolívar	1.800	1.880	1.825	-
Rionegro (Antioquia)	3.000	3.500	3.194	+
Sogamoso (Boyacá)	2.045	2.500	2.298	n.d.
Tuluá (Valle del Cauca)	2.200	2.400	2.350	+
Tunja, Complejo de Servicios del Sur	2.045	2.500	2.182	-
Túquerres (Nariño)	1.800	2.000	1.867	+
Villavicencio, CAV	2.200	3.200	2.575	-
Yopal (Casanare)	2.000	2.200	2.100	-
Mango Yulima				
Armenia, Mercar	1.000	1.100	1.089	-
Duitama (Boyacá)	1.364	1.591	1.515	-
Florencia (Caquetá)	1.440	1.440	1.440	-
Pereira, La 41	1.400	1.600	1.500	-
Pereira, Mercasa	1.300	1.400	1.383	-
Manzana nacional				
Bogotá, D. C., Corabastos	3.500	3.750	3.575	++
Medellín, Central Mayorista de Antioquia	3.000	3.500	3.417	+
Sogamoso (Boyacá)	2.045	2.273	2.172	+
Tunja, Complejo de Servicios del Sur	2.273	2.500	2.359	+
Manzana roja importada				
Arauca (Arauca)	4.750	5.000	4.867	=
Armenia, Mercar	4.474	5.000	4.813	-
Barranquilla, Barranquillita	4.842	5.000	4.959	-
Bogotá, D. C., Corabastos	4.632	5.000	4.826	-
Bucaramanga, Centroabastos	4.500	4.750	4.597	+

BOLETÍN SEMANAL PRECIOS MAYORISTAS

Cuadro 3. Mercados mayoristas. Precios de venta de frutas frescas (continuación)
2018 (7 al 13 de abril)

Productos y mercados	Pesos por kilogramo				Tendencia	Productos y mercados	Pesos por kilogramo				Tendencia
	Mínimo	Máximo	Medio				Mínimo	Máximo	Medio		
Manzana roja importada (continuación)						Manzana royal gala importada (continuación)					
Buenaventura (Valle del Cauca)	4.211	4.737	4.386	-		Manizales, Centro Galerías	4.211	4.737	4.386	-	
Cali, Cavasa	4.474	4.737	4.583	+		Medellín, Central Mayorista de Antioquia	3.684	4.211	3.936	-	
Cali, Santa Helena	4.737	5.000	4.781	+		Neiva, Surabastos	4.211	4.737	4.427	-	
Cartagena, Bazurto	4.526	4.632	4.596	=		Palmira (Valle del Cauca)	4.474	4.737	4.572	-	
Cartago (Valle del Cauca)	4.211	4.368	4.289	=		Pamplona (Norte de Santander)	4.750	5.000	4.875	=	
Cúcuta, Cenabastos	4.250	4.750	4.583	+		Pasto, El Potrerillo	3.947	4.474	4.269	-	
Duitama (Boyacá)	4.474	4.737	4.561	=		Pereira, La 41	3.947	4.474	4.096	-	
Florencia (Caquetá)	4.632	4.632	4.632	-		Pereira, Mercasa	3.684	4.211	4.167	+	
Ibagué, Plaza La 21	4.211	4.474	4.342	-		Popayán, Plaza de mercado del barrio Bolívar	4.737	5.105	4.895	+	
La Unión (Nariño)	4.211	4.211	4.211	-		Rionegro (Antioquia)	4.211	4.368	4.231	-	
Manizales, Centro Galerías	4.211	4.737	4.518	=		San Gil (Santander)	4.500	4.600	4.533	-	
Medellín, Central Mayorista de Antioquia	3.789	4.737	4.226	-		Socorro (Santander)	4.500	4.600	4.567	-	
Montería, Mercado del Sur	4.474	5.000	4.737	-		Sogamoso (Boyacá)	4.737	5.000	4.854	-	
Neiva, Surabastos	4.368	5.000	4.906	-		Tuluá (Valle del Cauca)	4.474	4.737	4.645	-	
Palmira (Valle del Cauca)	4.211	4.474	4.441	-		Tunja, Complejo de Servicios del Sur	4.211	4.474	4.347	-	
Pamplona (Norte de Santander)	5.000	5.000	5.000	+		Túquerres (Nariño)	3.947	4.474	4.279	-	
Pasto, El Potrerillo	3.947	4.474	4.167	-		Ubaté (Cundinamarca)	4.500	4.500	4.500	=	
Pereira, La 41	4.105	4.474	4.404	-		Valledupar, Mercado Nuevo	4.400	4.500	4.450	=	
Pereira, Mercasa	3.947	4.737	4.452	-		Villavicencio, CAV	4.211	4.474	4.287	-	
Popayán, Plaza de mercado del barrio Bolívar	4.211	4.368	4.309	+		Manzana verde importada					
Rionegro (Antioquia)	4.211	4.474	4.254	-		Armenia, Mercar	4.474	5.789	5.322	-	
San Gil (Santander)	4.500	4.750	4.617	-		Barranquilla, Barranquillita	5.684	5.895	5.789	-	
Santa Marta (Magdalena)	4.500	4.500	4.500	=		Bogotá, D. C., Corabastos	4.632	5.000	4.817	-	
Sincelejo, Nuevo Mercado	4.250	4.250	4.250	-		Bucaramanga, Centroabastos	4.250	4.500	4.313	-	
Socorro (Santander)	4.600	4.750	4.700	-		Buenaventura (Valle del Cauca)	4.737	5.263	4.912	-	
Sogamoso (Boyacá)	4.737	5.000	4.789	+		Cali, Cavasa	4.737	5.000	4.846	+	
Tuluá (Valle del Cauca)	4.579	4.737	4.658	-		Cali, Santa Helena	4.474	4.737	4.561	+	
Tunja, Complejo de Servicios del Sur	4.474	4.737	4.649	n.d.		Cartagena, Bazurto	5.263	5.526	5.339	-	
Túquerres (Nariño)	4.105	4.474	4.276	n.d.		Cartago (Valle del Cauca)	4.526	4.737	4.645	-	
Valledupar, Mercado Nuevo	4.211	4.842	4.526	=		Chiquinquirá (Boyacá)	4.474	4.737	4.649	+	
Villavicencio, CAV	4.474	5.000	4.781	-		Cúcuta, Cenabastos	4.250	5.000	4.729	-	
Yopal (Casanare)	4.737	5.000	4.868	+		Duitama (Boyacá)	4.737	5.000	4.912	+	
Manzana royal gala importada						Florencia (Caquetá)	4.579	4.579	4.579	-	
Armenia, Mercar	4.474	5.000	4.819	-		Ibagué, Plaza La 21	4.474	4.737	4.693	-	
Bogotá, D. C., Corabastos	4.105	4.211	4.208	-		Ipiales (Nariño), Ipiales somos todos	3.947	4.211	4.099	-	
Bucaramanga, Centroabastos	4.000	4.000	4.000	-		La Ceja (Antioquia)	3.947	4.474	4.181	-	
Cali, Cavasa	4.474	4.737	4.644	+		La Unión (Nariño)	4.737	4.737	4.737	-	
Cali, Santa Helena	3.947	4.474	4.298	+		Manizales, Centro Galerías	4.211	4.737	4.430	-	
Cartago (Valle del Cauca)	4.474	4.632	4.539	-		Medellín, Central Mayorista de Antioquia	4.211	4.737	4.452	-	
Chiquinquirá (Boyacá)	4.737	5.263	4.825	+		Montería, Mercado del Sur	4.737	5.000	4.934	-	
Cúcuta, Cenabastos	4.250	4.500	4.396	+		Neiva, Surabastos	4.842	5.158	4.988	+	
Duitama (Boyacá)	4.474	4.737	4.561	=		Palmira (Valle del Cauca)	4.737	4.737	4.737	=	
Florencia (Caquetá)	3.947	4.000	3.974	-		Pamplona (Norte de Santander)	5.000	5.500	5.250	+	
Ibagué, Plaza La 21	4.211	4.737	4.386	+		Pasto, El Potrerillo	4.211	4.474	4.357	-	
Ipiales (Nariño), Ipiales somos todos	3.947	4.211	4.099	-		Pereira, La 41	4.211	4.737	4.421	-	
La Ceja (Antioquia)	3.947	4.211	4.064	-		Pereira, Mercasa	3.947	4.737	4.504	-	

Cuadro 3. Mercados mayoristas. Precios de venta de frutas frescas (continuación)
2018 (7 al 13 de abril)

Productos y mercados	Pesos por kilogramo			
	Mínimo	Máximo	Medio	Tendencia
Manzana verde importada (continuación)				
Popayán, Plaza de mercado del barrio Bolívar	4.842	5.000	4.934	-
Rionegro (Antioquia)	4.737	5.263	5.162	+
San Gil (Santander)	4.600	4.750	4.650	-
Santa Marta (Magdalena)	4.500	4.500	4.500	n.d.
Sincelejo, Nuevo Mercado	4.500	4.750	4.583	-
Socorro (Santander)	4.750	4.900	4.800	-
Sogamoso (Boyacá)	4.737	5.000	4.854	-
Tuluá (Valle del Cauca)	4.737	4.737	4.737	+
Tunja, Complejo de Servicios del Sur	4.474	4.737	4.632	-
Túquerres (Nariño)	3.947	4.474	4.346	-
Ubaté (Cundinamarca)	5.250	5.250	5.250	+
Valledupar, Mercado Nuevo	5.000	5.526	5.263	=
Villavicencio, CAV	4.474	4.737	4.649	-
Yopal (Casanare)	5.263	5.263	5.263	-

Maracuyá

Arauca (Arauca)	1.833	2.000	1.917	+
Armenia, Mercar	2.200	2.400	2.267	-
Bogotá, D. C., Corabastos	1.900	2.000	1.996	++
Bucaramanga, Centroabastos	2.533	3.000	2.733	+
Buenaventura (Valle del Cauca)	2.400	3.000	2.600	+
Cali, Cavasa	2.000	2.200	2.025	-
Cali, Santa Helena	2.000	2.200	2.050	+
Cartago (Valle del Cauca)	2.300	2.500	2.400	+
Chiquinquirá (Boyacá)	2.000	2.200	2.100	+
Cúcuta, Cenabastos	2.000	2.800	2.333	-
Duitama (Boyacá)	2.000	2.200	2.067	-
Ibagué, Plaza La 21	1.840	2.000	1.940	+
La Ceja (Antioquia)	2.400	2.500	2.483	-
Manizales, Centro Galerías	2.000	2.700	2.388	+++
Medellín, Plaza Minorista José María Villa	2.100	2.300	2.200	-
Montería, Mercado del Sur	1.600	1.600	1.600	-
Palmira (Valle del Cauca)	2.000	2.200	2.075	+
Pamplona (Norte de Santander)	2.000	2.500	2.167	-
Pasto, El Potrerillo	1.833	2.067	1.959	-
Pereira, La 41	2.000	2.400	2.175	-
Pereira, Mercasa	2.000	2.500	2.263	+
Popayán, Plaza de mercado del barrio Bolívar	2.000	2.200	2.025	+
Rionegro (Antioquia)	2.300	2.700	2.503	-
San Gil (Santander)	2.400	2.560	2.507	-
Socorro (Santander)	2.240	2.400	2.293	-
Sogamoso (Boyacá)	2.000	2.200	2.133	+
Tuluá (Valle del Cauca)	2.300	2.400	2.350	+++
Tunja, Complejo de Servicios del Sur	1.800	2.200	1.967	+
Túquerres (Nariño)	2.000	2.000	2.000	-
Ubaté (Cundinamarca)	2.000	2.000	2.000	-
Villavicencio, CAV	1.800	2.000	1.904	+++

Productos y mercados	Pesos por kilogramo			
	Mínimo	Máximo	Medio	Tendencia

Maracuyá**(continuación)**

Yopal (Casanare)	2.000	2.000	2.000	+++
Maracuyá antioqueño				
Medellín, Central Mayorista de Antioquia	1.800	2.200	2.000	-
Montería, Mercado del Sur	1.800	2.000	1.933	++
Sincelejo, Nuevo Mercado	2.200	2.400	2.283	-

Maracuyá huilense

Florencia (Caquetá)	1.600	1.600	1.600	-
Neiva, Surabastos	1.800	2.300	2.040	-

Maracuyá santandereano

Barranquilla, Barranquillita	2.467	3.067	2.844	++
Barranquilla, Granabastos	2.800	2.800	2.800	+
Cartagena, Bazaruto	3.000	3.100	3.033	+
Santa Marta (Magdalena)	3.000	3.467	3.173	+
Valledupar, Mercabastos	2.667	3.000	2.903	+

Maracuyá valluno

Barranquilla, Barranquillita	2.600	3.000	2.803	+
Barranquilla, Granabastos	2.400	3.000	2.794	+
Cartagena, Bazaruto	3.000	3.200	3.050	-
Medellín, Central Mayorista de Antioquia	2.800	3.400	3.033	+

Melón Cantalup

Arauca (Arauca)	3.000	3.000	3.000	=
Armenia, Mercar	3.300	3.500	3.411	+
Barranquilla, Barranquillita	1.800	1.900	1.825	+
Bogotá, D. C., Corabastos	1.000	2.000	1.265	-
Bucaramanga, Centroabastos	1.600	1.700	1.650	+
Cali, Cavasa	1.900	2.000	1.988	+
Cali, Santa Helena	1.500	1.700	1.567	+
Cartago (Valle del Cauca)	2.000	2.400	2.200	-
Chiquinquirá (Boyacá)	1.800	2.000	1.850	+
Cúcuta, Cenabastos	1.500	1.700	1.583	+
Duitama (Boyacá)	1.364	1.591	1.439	-
Ibagué, Plaza La 21	800	1.800	1.213	-
Manizales, Centro Galerías	1.800	2.000	1.950	=
Medellín, Central Mayorista de Antioquia	1.800	2.500	2.163	+
Montería, Mercado del Sur	2.600	2.600	2.600	=
Neiva, Surabastos	1.000	1.500	1.194	-
Palmira (Valle del Cauca)	1.800	2.000	1.950	-
Pamplona (Norte de Santander)	1.800	2.000	1.956	-
Pasto, El Potrerillo	2.000	2.300	2.133	-
Pereira, La 41	1.500	2.000	1.708	-
Pereira, Mercasa	2.000	2.200	2.033	-
San Gil (Santander)	1.520	1.600	1.573	=

BOLETÍN SEMANAL PRECIOS MAYORISTAS

Cuadro 3. Mercados mayoristas. Precios de venta de frutas frescas (continuación)
2018 (7 al 13 de abril)

Productos y mercados	Pesos por kilogramo			
	Mínimo	Máximo	Medio	Tendencia
Melón Cantalup (continuación)				
Santa Marta (Magdalena)	2.000	2.000	2.000	+
Socorro (Santander)	1.280	1.360	1.333	-
Sogamoso (Boyacá)	1.500	1.800	1.733	-
Valledupar, Mercado Nuevo	1.200	1.400	1.306	+
Villavicencio, CAV	2.000	3.000	2.350	-
Mora de Castilla				
Arauca (Arauca)	1.700	1.900	1.800	+
Armenia, Mercar	3.800	4.400	4.111	++
Barranquilla, Barranquillita	3.840	5.200	4.568	+++
Barranquilla, Granabastos	3.200	5.200	4.327	+++
Bogotá, D. C., Corabastos	3.385	3.846	3.573	++
Bucaramanga, Centroabastos	3.360	4.000	3.745	+++
Buenaventura (Valle del Cauca)	4.000	4.500	4.083	+++
Cali, Cavasa	2.960	3.200	3.092	++
Cali, Santa Helena	2.600	2.960	2.780	++
Cartagena, Bazurto	3.200	4.000	3.727	+++
Cartago (Valle del Cauca)	2.600	3.000	2.833	-
Chiquinquirá (Boyacá)	2.300	3.000	2.663	++
Cúcuta, Cenabastos	3.667	4.333	4.014	+
Duitama (Boyacá)	2.800	2.800	2.800	+++
Ibagué, Plaza La 21	2.600	3.200	2.825	++
Ipiales (Nariño), Ipiales somos todos	2.000	2.750	2.344	+++
La Unión (Nariño)	1.600	1.760	1.720	+
Manizales, Centro Galerías	2.800	3.500	3.075	+
Marinilla (Antioquia)	2.600	2.700	2.633	++
Medellín, Central Mayorista de Antioquia	2.200	3.200	2.613	+++
Montería, Mercado del Sur	2.667	4.000	3.222	++
Neiva, Surabastos	1.440	2.240	1.920	++
Palmira (Valle del Cauca)	2.400	2.560	2.460	-
Pamplona (Norte de Santander)	2.400	2.800	2.556	++
Pasto, El Potrerillo	2.500	3.250	2.896	++
Pereira, La 41	2.800	3.200	2.983	++
Pereira, Mercasa	2.200	2.800	2.467	+++
Popayán, Plaza de mercado del barrio Bolívar	2.080	2.480	2.263	++
Rionegro (Antioquia)	2.800	3.000	2.950	n.d.
San Gil (Santander)	2.500	3.000	2.822	++
San Vicente (Antioquia)	1.900	2.000	1.938	-
Santa Marta (Magdalena)	3.600	4.160	3.912	+++
Sincelejo, Nuevo Mercado	3.000	4.400	3.739	+
Socorro (Santander)	2.800	3.200	2.967	++
Sogamoso (Boyacá)	2.300	2.600	2.400	+
Tuluá (Valle del Cauca)	2.400	2.560	2.480	+
Tunja, Complejo de Servicios del Sur	3.500	4.000	3.825	++
Valledupar, Mercabastos	3.200	4.000	3.713	++
Villavicencio, CAV	3.333	4.000	3.726	+++
Yopal (Casanare)	3.750	3.750	3.750	+
Naranja común				
Arauca (Arauca)	860	900	880	-
Bucaramanga, Mercados del centro	300	300	300	=
Cartagena, Bazurto	820	850	824	-
Chiquinquirá (Boyacá)	583	667	604	=
Cúcuta, Cenabastos	600	933	740	-
Cúcuta, La Nueva Sexta	500	833	688	-
Ibagué, Plaza La 21	448	544	491	-
Montería, Mercado del Sur	680	800	757	+++
Neiva, Surabastos	400	400	400	n.d.
Pamplona (Norte de Santander)	300	400	372	-
San Gil (Santander)	660	700	687	=
Santa Marta (Magdalena)	1.000	1.000	1.000	n.d.
Socorro (Santander)	500	560	527	-
Sonsón (Antioquia)	500	600	550	-
Tunja, Complejo de Servicios del Sur	733	833	810	+
Ubaté (Cundinamarca)	400	800	600	-
Naranja Sweet				
Armenia, Mercar	640	700	678	-
Armenia, Retiro	480	580	543	-
Bogotá, D. C., Corabastos	1.000	1.150	1.100	+
Cali, Cavasa	700	760	735	+
Cali, Santa Helena	640	740	697	-
Cartago (Valle del Cauca)	700	760	720	-
Ibagué, Plaza La 21	700	800	759	-
Neiva, Surabastos	700	800	751	-
Pasto, El Potrerillo	800	1.000	917	+
Pereira, La 41	800	1.000	929	-
Pereira, Mercasa	600	800	683	-
Popayán, Plaza de mercado del barrio Bolívar	660	700	675	+
Tuluá (Valle del Cauca)	700	800	713	-
Naranja Valencia				
Armenia, Mercar	520	600	576	=
Armenia, Retiro	400	500	466	-
Barranquilla, Barranquillita	920	960	928	-
Bogotá, D. C., Corabastos	1.000	1.150	1.099	+
Bucaramanga, Centroabastos	880	1.000	975	+
Bucaramanga, Mercados del centro	880	920	900	-
Buenaventura (Valle del Cauca)	1.000	1.080	1.027	=
Cartagena, Bazurto	1.100	1.120	1.110	-
Cartago (Valle del Cauca)	560	600	587	=
Cúcuta, Cenabastos	1.000	1.300	1.161	+
Duitama (Boyacá)	1.100	1.200	1.167	-
Florencia (Caquetá)	900	1.000	950	+
Ipiales (Nariño), Ipiales somos todos	750	800	756	-
La Ceja (Antioquia)	1.000	1.400	1.200	-
Manizales, Centro Galerías	500	700	600	-
Medellín, Central Mayorista de Antioquia	1.300	1.500	1.377	++

Cuadro 3. Mercados mayoristas. Precios de venta de frutas frescas (continuación)
2018 (7 al 13 de abril)

Productos y mercados	Pesos por kilogramo			
	Mínimo	Máximo	Medio	Tendencia
Naranja Valencia (continuación)				
Medellín, Plaza Minorista José María Villa	1.000	1.300	1.150	++
Montería, Mercado del Sur	800	900	840	-
Pasto, El Potrerillo	600	800	717	-
Pereira, Mercasa	600	800	683	+
Rionegro (Antioquia)	1.200	1.350	1.233	-
Santa Marta (Magdalena)	1.000	1.200	1.100	n.d.
Sincelejo, Nuevo Mercado	900	900	900	=
Sogamoso (Boyacá)	1.200	1.360	1.302	+
Tunja, Complejo de Servicios del Sur	900	900	900	-
Túquerres (Nariño)	700	825	763	+
Valledupar, Mercado Nuevo	800	800	800	-
Villavicencio, CAV	700	880	823	-
Yopal (Casanare)	1.000	1.040	1.020	-

Papaya hawaiana				
Medellín, Central Mayorista de Antioquia	1.607	1.786	1.667	-

Papaya Maradol				
Arauca (Arauca)	1.900	2.200	2.033	=
Armenia, Mercar	1.000	1.200	1.056	-
Bogotá, D. C., Corabastos	1.111	1.556	1.204	-
Bucaramanga, Centroabastos	1.200	1.300	1.250	+
Buenaventura (Valle del Cauca)	1.400	1.500	1.467	=
Cali, Cavasa	1.200	1.400	1.306	-
Cali, Santa Helena	900	1.300	1.117	-
Cartagena, Bazaruto	1.875	1.875	1.875	=
Cartago (Valle del Cauca)	1.200	1.400	1.300	+
Chiquinquirá (Boyacá)	944	1.000	977	+
Cúcuta, Cenabastos	900	1.100	1.000	-
Duitama (Boyacá)	833	944	889	-
Ibagué, Plaza La 21	1.000	1.400	1.075	-
Ipiales (Nariño), Ipiales somos todos	1.600	1.800	1.717	-
La Ceja (Antioquia)	1.700	2.000	1.875	-
La Unión (Nariño)	1.500	2.000	1.750	-
Manizales, Centro Galerías	1.200	1.300	1.250	+
Medellín, Central Mayorista de Antioquia	1.700	2.100	1.827	-
Medellín, Plaza Minorista José María Villa	1.300	1.400	1.350	=
Neiva, Surabastos	1.000	1.500	1.279	-
Palmira (Valle del Cauca)	1.300	1.400	1.350	-
Pamplona (Norte de Santander)	1.500	1.800	1.700	+
Pasto, El Potrerillo	1.500	1.800	1.650	-
Pereira, La 41	1.200	1.600	1.338	-
Pereira, Mercasa	1.200	1.500	1.319	+
Popayán, Plaza de mercado del barrio Bolívar	1.300	1.400	1.363	-
Rionegro (Antioquia)	2.200	2.400	2.310	-

Productos y mercados	Pesos por kilogramo			
	Mínimo	Máximo	Medio	Tendencia
Papaya Maradol (continuación)				
San Gil (Santander)	750	850	800	=
Socorro (Santander)	720	800	747	-
Sogamoso (Boyacá)	833	1.000	932	+
Tuluá (Valle del Cauca)	1.000	1.000	1.000	-
Tunja, Complejo de Servicios del Sur	722	833	767	-
Ubaté (Cundinamarca)	667	667	667	-
Valledupar, Mercado Nuevo	700	800	750	+
Villavicencio, CAV	700	900	756	-

Papaya melona				
Bucaramanga, Centroabastos	1.200	1.280	1.227	+
Medellín, Central Mayorista de Antioquia	1.200	1.200	1.200	=

Papaya redonda				
Bucaramanga, Centroabastos	1.100	1.250	1.183	n.d.
Medellín, Central Mayorista de Antioquia	1.200	1.200	1.200	=

Papaya tainung				
Barranquilla, Barranquillita	1.400	1.800	1.592	+
Bogotá, D. C., Corabastos	2.000	2.500	2.219	-
Cartagena, Bazaruto	1.200	1.400	1.267	=
Florencia (Caquetá)	1.200	1.200	1.200	=
Medellín, Central Mayorista de Antioquia	1.400	1.400	1.400	=
Medellín, Plaza Minorista José María Villa	1.000	1.200	1.117	-
Montería, Mercado del Sur	920	1.040	993	-
Santa Marta (Magdalena)	1.300	1.300	1.300	=
Sincelejo, Nuevo Mercado	933	1.000	978	=
Villavicencio, CAV	750	900	825	-

Patilla				
Armenia, Mercar	800	850	822	-
Barranquilla, Barranquillita	700	820	751	+
Bogotá, D. C., Corabastos	900	1.000	983	+
Bucaramanga, Centroabastos	1.000	1.200	1.125	+++
Cali, Cavasa	1.000	1.200	1.125	+
Cali, Santa Helena	900	1.200	1.008	+
Cartagena, Bazaruto	850	850	850	+
Cartago (Valle del Cauca)	900	1.000	950	+
Cúcuta, Cenabastos	1.000	1.000	1.000	=
Ibagué, Plaza La 21	1.000	1.000	1.000	=
Medellín, Central Mayorista de Antioquia	1.800	2.000	1.850	n.d.
Medellín, Plaza Minorista José María Villa	800	900	867	+
Montería, Mercado del Sur	700	900	796	++
Palmira (Valle del Cauca)	900	1.000	958	+

BOLETÍN SEMANAL PRECIOS MAYORISTAS

Cuadro 3. Mercados mayoristas. Precios de venta de frutas frescas (continuación)
2018 (7 al 13 de abril)

Productos y mercados	Pesos por kilogramo			
	Mínimo	Máximo	Medio	Tendencia
Patilla (continuación)				
Pasto, El Potrerillo	800	1.100	933	++
Pereira, La 41	1.000	1.000	1.000	+
Popayán, Plaza de mercado del barrio Bolívar	900	950	942	+
Rionegro (Antioquia)	900	1.000	966	+
San Gil (Santander)	900	1.200	1.033	++
Santa Marta (Magdalena)	1.000	1.200	1.100	n.d.
Sincelejo, Nuevo Mercado	900	900	900	+++
Socorro (Santander)	900	1.100	983	+
Tuluá (Valle del Cauca)	1.000	1.200	1.117	-
Valledupar, Mercado Nuevo	900	950	925	=
Patilla baby				
Bogotá, D. C., Corabastos	1.700	2.000	1.819	-
Medellín, Central Mayorista de Antioquia	1.600	2.000	1.788	-
Pera importada				
Armenia, Mercar	4.500	5.750	5.278	-
Bogotá, D. C., Corabastos	3.500	4.000	3.693	-
Bucaramanga, Centroabastos	3.500	3.750	3.544	-
Buenaventura (Valle del Cauca)	4.211	4.737	4.561	+
Cali, Cavasa	3.947	4.211	4.117	-
Cali, Santa Helena	3.684	3.947	3.728	-
Cartagena, Bazurto	4.000	4.211	4.105	-
Cartago (Valle del Cauca)	3.947	4.211	4.118	-
Chiquinquirá (Boyacá)	4.211	4.474	4.298	+
Cúcuta, Cenabastos	3.750	4.250	4.000	-
Duitama (Boyacá)	3.684	3.947	3.816	n.d.
Florencia (Caquetá)	3.947	3.947	3.947	=
Ibagué, Plaza La 21	3.684	4.211	3.947	=
Ipiales (Nariño), Ipiales somos todos	4.105	4.211	4.187	-
La Unión (Nariño)	3.158	3.158	3.158	-
Manizales, Centro Galerías	3.500	4.000	3.792	=
Medellín, Central Mayorista de Antioquia	3.158	4.105	3.625	-
Montería, Mercado del Sur	4.737	5.263	5.066	+
Neiva, Surabastos	4.000	4.444	4.324	+
Palmira (Valle del Cauca)	3.947	4.474	4.243	-
Pamplona (Norte de Santander)	4.250	4.500	4.375	+
Pasto, El Potrerillo	3.684	3.947	3.889	-
Pereira, La 41	3.250	3.750	3.542	-
Pereira, Mercasa	3.250	4.000	3.629	-
Popayán, Plaza de mercado del barrio Bolívar	4.105	4.316	4.224	-
Rionegro (Antioquia)	3.684	3.947	3.856	-
San Gil (Santander)	4.500	4.900	4.722	-
Santa Marta (Magdalena)	4.444	4.444	4.444	=
Sincelejo, Nuevo Mercado	3.750	4.000	3.806	-
Socorro (Santander)	4.600	4.750	4.700	-
Pera nacional				
Arauca (Arauca)	1.320	1.400	1.360	+
Bogotá, D. C., Corabastos	1.304	1.522	1.394	-
Bucaramanga, Centroabastos	1.200	1.400	1.375	-
Chiquinquirá (Boyacá)	1.304	1.304	1.304	=
Ibagué, Plaza La 21	1.400	1.600	1.467	+
Medellín, Central Mayorista de Antioquia	1.250	1.375	1.354	-
San Gil (Santander)	1.400	1.680	1.493	-
Socorro (Santander)	1.400	1.680	1.527	-
Sogamoso (Boyacá)	1.304	1.304	1.304	+
Tunja, Complejo de Servicios del Sur	957	1.304	1.087	-
Piña gold				
Armenia, Mercar	1.000	1.200	1.133	-
Barranquilla, Granabastos	1.300	1.400	1.333	=
Bogotá, D. C., Corabastos	1.364	1.636	1.551	-
Bucaramanga, Centroabastos	1.200	1.200	1.200	+
Buenaventura (Valle del Cauca)	1.500	1.600	1.567	++
Cali, Cavasa	1.000	1.000	1.000	=
Cali, Santa Helena	850	950	908	=
Cartagena, Bazurto	1.800	2.000	1.933	=
Cartago (Valle del Cauca)	1.000	1.300	1.167	-
Chiquinquirá (Boyacá)	1.636	1.818	1.727	+
Cúcuta, Cenabastos	1.100	1.400	1.244	-
Duitama (Boyacá)	1.091	1.182	1.121	+
Ibagué, Plaza La 21	1.000	1.300	1.200	-
Ipiales (Nariño), Ipiales somos todos	1.417	1.500	1.426	+
La Unión (Nariño)	1.500	2.000	1.750	-
Manizales, Centro Galerías	1.200	1.300	1.267	-
Medellín, Central Mayorista de Antioquia	1.000	1.300	1.213	-
Medellín, Plaza Minorista José María Villa	800	1.250	958	-
Montería, Mercado del Sur	1.200	1.200	1.200	=
Neiva, Surabastos	1.200	1.400	1.300	-
Palmira (Valle del Cauca)	900	1.000	988	-
Pasto, El Potrerillo	1.000	1.200	1.100	-
Pereira, La 41	1.200	1.400	1.300	-
Pereira, Mercasa	1.100	1.300	1.217	-
Rionegro (Antioquia)	1.500	1.600	1.533	-
Santa Marta (Magdalena)	1.500	1.800	1.625	-
Sogamoso (Boyacá)	1.000	1.182	1.081	n.d.

Cuadro 3. Mercados mayoristas. Precios de venta de frutas frescas (continuación)
2018 (7 al 13 de abril)

Productos y mercados	Pesos por kilogramo			
	Precios			Tenden-
	Mínimo	Máximo	Medio	cia
Piña gold				
(continuación)				
Tuluá (Valle del Cauca)	1.000	1.200	1.050	+
Tunja, Complejo de Servicios del Sur	1.545	1.818	1.682	+
Ubaté (Cundinamarca)	1.364	1.545	1.455	-
Villavicencio, CAV	1.000	1.000	1.000	n.d.

Piña manzana

Cali, Cavasa	800	900	829	-
Cali, Santa Helena	750	800	775	-
La Ceja (Antioquia)	1.000	1.150	1.075	-
Manizales, Centro Galerías	1.000	1.100	1.033	=
Medellín, Central Mayorista de Antioquia	1.000	1.000	1.000	=
Pasto, El Potrerillo	1.350	1.400	1.383	-
Pereira, La 41	1.000	1.300	1.175	-
Pereira, Mercasa	1.000	1.200	1.100	=
Popayán, Plaza de mercado del barrio Bolívar	900	900	900	+
Rionegro (Antioquia)	900	1.000	983	-
Tuluá (Valle del Cauca)	850	900	883	=

Piña perolera

Arauca (Arauca)	2.720	2.880	2.800	-
Barranquilla, Barranquillita	1.080	1.120	1.110	+
Barranquilla, Granabastos	1.120	1.200	1.140	-
Bogotá, D. C., Corabastos	625	813	702	-
Bucaramanga, Centroabastos	600	733	667	++
Cartagena, Bazarro	1.160	1.200	1.190	=
Chiquinquirá (Boyacá)	600	667	642	-
Cúcuta, Cenabastos	667	933	844	-
Cúcuta, La Nueva Sexta	750	800	783	+
Duitama (Boyacá)	933	1.000	978	+++
Florencia (Caquetá)	1.143	1.143	1.143	-
Medellín, Central Mayorista de Antioquia	1.000	1.000	1.000	=
Montería, Mercado del Sur	720	840	787	+
Neiva, Surabastos	1.250	1.250	1.250	+
Pamplona (Norte de Santander)	733	933	867	-
San Gil (Santander)	600	667	622	-
Santa Marta (Magdalena)	1.200	1.240	1.207	+
Sincedejo, Nuevo Mercado	880	920	907	=
Socorro (Santander)	600	667	622	-
Sogamoso (Boyacá)	767	900	826	+
Tunja, Complejo de Servicios del Sur	667	867	760	-
Valledupar, Mercabastos	1.000	1.200	1.084	-
Villavicencio, CAV	758	909	854	-

Pitahaya

Arauca (Arauca)	8.900	9.200	9.033	+
Bogotá, D. C., Corabastos	8.000	9.000	8.736	+
Bucaramanga, Centroabastos	10.000	10.000	10.000	+

Productos y mercados	Pesos por kilogramo			
	Precios			Tenden-
	Mínimo	Máximo	Medio	cia
Pitahaya				
(continuación)				
Cúcuta, Cenabastos	11.000	12.000	11.111	n.d.
Ibagué, Plaza La 21	5.000	6.000	5.333	n.d.
Medellín, Central Mayorista de Antioquia	8.500	10.000	9.139	++
Neiva, Surabastos	8.000	11.000	9.600	+
Sogamoso (Boyacá)	6.000	7.000	6.667	+
Tunja, Complejo de Servicios del Sur	7.000	7.000	7.000	++
Villavicencio, CAV	9.000	10.000	9.542	+

Tangelo

Bogotá, D. C., Corabastos	2.400	2.920	2.680	-
Bucaramanga, Centroabastos	2.800	3.200	3.000	-
Cartago (Valle del Cauca)	2.500	3.000	2.850	-
Manizales, Centro Galerías	2.300	2.700	2.475	+
Pereira, Mercasa	3.000	3.000	3.000	+
Rionegro (Antioquia)	3.800	4.000	3.900	+
Tunja, Complejo de Servicios del Sur	2.400	2.600	2.480	-
Ubaté (Cundinamarca)	3.000	3.000	3.000	-
Villavicencio, CAV	1.600	2.000	1.889	-

Tomate de árbol

Arauca (Arauca)	2.167	2.250	2.208	-
Armenia, Mercar	2.080	2.280	2.151	+
Barranquilla, Barranquillita	2.000	2.200	2.092	+
Barranquilla, Granabastos	2.100	2.300	2.217	+
Bogotá, D. C., Corabastos	1.680	2.200	1.912	-
Bucaramanga, Centroabastos	1.920	2.200	2.060	+
Buenaventura (Valle del Cauca)	1.800	2.400	2.167	+
Cali, Cavasa	2.000	2.200	2.100	++
Cali, Santa Helena	1.900	2.000	1.933	-
Cartagena, Bazarro	1.800	2.000	1.867	=
Cartago (Valle del Cauca)	2.100	2.300	2.200	-
Chiquinquirá (Boyacá)	2.174	2.174	2.174	=
Cúcuta, Cenabastos	2.200	2.600	2.390	+
Duitama (Boyacá)	1.957	2.174	2.029	-
El Santuario (Antioquia)	1.600	1.600	1.600	=
Florencia (Caquetá)	2.400	2.400	2.400	++
Ibagué, Plaza La 21	1.600	2.000	1.845	-
Ipiales (Nariño), Ipiales somos todos	1.667	1.833	1.717	+
La Ceja (Antioquia)	1.700	2.000	1.783	-
La Unión (Antioquia)	1.400	1.500	1.450	=
La Unión (Nariño)	2.500	2.500	2.500	+
Manizales, Centro Galerías	1.600	1.800	1.675	-
Marinilla (Antioquia)	1.500	1.700	1.600	-
Medellín, Central Mayorista de Antioquia	1.600	2.000	1.879	++
Medellín, Plaza Minorista José María Villa	1.800	2.000	1.938	-
Montería, Mercado del Sur	1.800	2.200	2.000	-
Neiva, Surabastos	1.880	2.200	2.000	-

Cuadro 3. Mercados mayoristas. Precios de venta de frutas frescas (conclusión)
2018 (7 al 13 de abril)

Productos y mercados	Pesos por kilogramo				Tendencia	Productos y mercados	Pesos por kilogramo				Tendencia
	Mínimo	Máximo	Medio				Mínimo	Máximo	Medio		
Tomate de árbol (continuación)						Uva importada (continuación)					
Palmira (Valle del Cauca)	1.800	2.000	1.875	-		Valledupar, Mercado Nuevo	8.125	8.125	8.125	=	
Pamplona (Norte de Santander)	1.667	1.875	1.736	-		Villavicencio, CAV	7.500	8.750	7.878	+	
Pasto, El Potrerillo	1.700	1.900	1.787	-		Uva Isabela					
Peñol (Antioquia)	1.500	1.700	1.623	-		Armenia, Mercar	2.731	2.907	2.800	-	
Pereira, La 41	1.800	2.200	2.000	-		Bogotá, D. C., Corabastos	2.720	4.320	3.351	-	
Pereira, Mercasa	1.900	2.000	1.981	-		Bucaramanga, Centroabastos	2.400	3.600	2.920	-	
Popayán, Plaza de mercado del barrio Bolívar	1.568	1.792	1.670	-		Cali, Cavasa	2.240	2.400	2.343	+	
Rionegro (Antioquia)	1.700	1.800	1.750	+		Cali, Santa Helena	2.160	2.400	2.293	+	
San Gil (Santander)	2.000	2.200	2.098	+		Chiquinquirá (Boyacá)	4.000	4.000	4.000	++	
San Vicente (Antioquia)	1.600	1.700	1.648	+		Cúcuta, Cenabastos	3.600	4.000	3.933	-	
Santa Marta (Magdalena)	2.200	2.400	2.287	-		Duitama (Boyacá)	2.240	2.240	2.240	-	
Sincelejo, Nuevo Mercado	2.000	2.000	2.000	=		Ibagué, Plaza La 21	2.800	3.040	2.850	-	
Socorro (Santander)	2.000	2.080	2.027	=		Ipiales (Nariño), Ipiales somos todos	2.400	2.560	2.453	+	
Sogamoso (Boyacá)	1.957	2.391	2.198	+		La Unión (Nariño)	2.400	2.800	2.600	+	
Sonsón (Antioquia)	1.400	1.600	1.525	-		Medellín, Central Mayorista de Antioquia	2.600	3.600	3.108	+	
Tuluá (Valle del Cauca)	2.100	2.300	2.200	+		Neiva, Surabastos	2.500	3.000	2.658	-	
Tunja, Complejo de Servicios del Sur	1.870	1.957	1.939	+		Palmira (Valle del Cauca)	2.000	2.240	2.080	+	
Túquerres (Nariño)	1.567	1.833	1.656	-		Pamplona (Norte de Santander)	3.400	4.000	3.700	++	
Valledupar, Mercabastos	2.000	2.240	2.147	+		Pasto, El Potrerillo	2.400	2.800	2.684	++	
Villavicencio, CAV	2.000	2.400	2.250	-		Popayán, Plaza de mercado del barrio Bolívar	2.320	2.400	2.390	+	
Yopal (Casanare)	2.400	2.800	2.600	+		Rionegro (Antioquia)	3.200	3.600	3.358	+	
Uchuva con cáscara						San Gil (Santander)	3.040	3.360	3.182	+	
Bogotá, D. C., Corabastos	2.500	3.000	2.908	+		Sincelejo, Nuevo Mercado	2.917	3.333	3.065	+	
Bucaramanga, Centroabastos	2.400	3.000	2.700	++		Socorro (Santander)	3.200	3.600	3.387	+++	
Cúcuta, Cenabastos	1.800	2.500	2.083	-		Sogamoso (Boyacá)	3.600	4.000	3.876	+++	
Ibagué, Plaza La 21	2.000	2.400	2.167	+		Tuluá (Valle del Cauca)	2.160	2.240	2.187	=	
Medellín, Central Mayorista de Antioquia	2.000	2.500	2.406	+		Tunja, Complejo de Servicios del Sur	2.960	3.680	3.208	-	
San Gil (Santander)	2.000	2.500	2.267	+		Túquerres (Nariño)	2.640	2.800	2.740	++	
Socorro (Santander)	2.200	2.500	2.300	=		Ubaté (Cundinamarca)	3.200	3.600	3.400	++	
Uva importada						Villavicencio, CAV	3.040	4.000	3.543	-	
Barranquilla, Barranquillita	7.778	8.111	7.944	-		Yopal (Casanare)	3.840	4.000	3.920	+++	
Bogotá, D. C., Corabastos	7.250	8.750	7.955	+		Uva negra					
Bucaramanga, Centroabastos	8.125	8.750	8.367	+		Sogamoso (Boyacá)	2.720	2.880	2.827	-	
Buenaventura (Valle del Cauca)	10.000	10.000	10.000	n.d.		Uva red globe nacional					
Cali, Cavasa	8.235	8.824	8.566	-		Armenia, Mercar	3.360	3.600	3.449	-	
Cali, Santa Helena	7.647	7.647	7.647	=		Barranquilla, Barranquillita	4.750	5.000	4.847	+	
Cartagena, Bazurto	7.333	7.444	7.407	-		Bogotá, D. C., Corabastos	3.182	4.444	3.836	-	
Cúcuta, Cenabastos	8.125	8.750	8.484	-		Bucaramanga, Centroabastos	3.455	3.636	3.477	-	
Medellín, Central Mayorista de Antioquia	7.500	10.000	8.292	+		Cali, Cavasa	3.333	4.000	3.775	-	
Palmira (Valle del Cauca)	8.750	9.375	9.063	=		Cali, Santa Helena	3.467	3.467	3.467	-	
San Gil (Santander)	7.500	8.750	7.972	+		Cartagena, Bazurto	4.667	5.000	4.778	=	
Santa Marta (Magdalena)	8.125	8.125	8.125	n.d.		Cartago (Valle del Cauca)	3.600	4.000	3.833	-	
Socorro (Santander)	7.750	8.125	7.875	=		Ibagué, Plaza La 21	3.040	3.360	3.153	-	
Sogamoso (Boyacá)	8.750	10.000	9.167	-		Manizales, Centro Galerías	3.200	3.600	3.340	=	
Tunja, Complejo de Servicios del Sur	8.125	8.750	8.292	+							

Cuadro 3. Mercados mayoristas. Precios de venta de frutas frescas (conclusión)
2018 (7 al 13 de abril)

Productos y mercados	Pesos por kilogramo			
	Precios			Tenden- cia
	Mínimo	Máximo	Medio	
Uva red globe nacional (continuación)				
Medellín, Central Mayorista de Antioquia	3.222	4.222	3.781	-
Montería, Mercado del Sur	4.444	4.444	4.444	-
Pasto, El Potrerillo	3.040	3.600	3.360	+
Pereira, La 41	3.500	3.500	3.500	=
Pereira, Mercasa	3.000	3.500	3.433	-
Popayán, Plaza de mercado del barrio Bolívar	3.842	3.947	3.906	-
Rionegro (Antioquia)	4.000	4.222	4.133	-
San Gil (Santander)	4.727	5.000	4.818	=
Socorro (Santander)	4.545	4.727	4.667	=
Tuluá (Valle del Cauca)	3.300	3.500	3.400	-
Villavicencio, CAV	3.636	4.091	3.977	+
Uva roja				
Duitama (Boyacá)	2.400	2.560	2.453	n.d.
Florencia (Caquetá)	4.200	4.200	4.200	-
Ipiales (Nariño), Ipiales somos todos	3.111	3.333	3.296	+
La Unión (Nariño)	2.400	2.800	2.600	+
Neiva, Surabastos	4.000	4.800	4.589	-

TENDENCIAS

---	-
Variación mayor al -20 %	Variación entre 0 % y -10 %
--	=
Variación entre -10 % y -20 %	Variación igual a 0 %

Productos y mercados	Pesos por kilogramo			
	Precios			Tenden- cia
	Mínimo	Máximo	Medio	
Uva roja (continuación)				
Pereira, Mercasa	6.667	6.667	6.667	-
Sincelejo, Nuevo Mercado	3.889	4.000	3.926	-
Sogamoso (Boyacá)	2.720	2.880	2.827	-
Túquerres (Nariño)	3.111	3.333	3.306	-
Uva verde				
Bogotá, D. C., Corabastos	5.000	5.778	5.179	-
Bucaramanga, Centroabastos	4.545	5.000	4.773	=
Cartago (Valle del Cauca)	4.640	4.640	4.640	+
Cúcuta, Cenabastos	5.556	6.667	6.028	+
Florencia (Caquetá)	4.200	4.200	4.200	-
Neiva, Surabastos	4.500	7.000	5.917	-
San Gil (Santander)	5.000	5.182	5.061	=
Socorro (Santander)	4.727	5.000	4.909	=
Sogamoso (Boyacá)	3.182	3.455	3.313	-
Tunja, Complejo de Servicios del Sur	4.545	4.545	4.545	-
Villavicencio, CAV	6.250	6.250	6.250	=
Zapote				
Barranquilla, Barranquillita	3.000	3.100	3.033	-
Valledupar, Mercado Nuevo	3.500	4.000	3.833	+++

+	+++
Variación entre 0 % y 10 %	Variación mayor al 20 %
++	n. d.
Variación entre 10 % y 20 %	No determinado

TUBÉRCULOS, RAÍCES Y PLÁTANOS

Mejóro ingreso de papa capira

A lo largo de la presente semana se redujo la cotización de la papa capira en veinticuatro de los veintinueve mercados donde se negoció. Los comerciantes informaron que llegó una mayor cantidad desde los cultivos establecidos en San Vicente, El Peñol y Marinilla (Antioquia) y en Pupiales, Pasto, Ipiales y Túquerres (Nariño). En Medellín y Pasto, por ejemplo, el descenso superó el 14,00%, ofreciéndose el kilo a \$1.454 y a \$900, respectivamente.

De la misma forma, bajaron los precios mayoristas de las papas criolla limpia, suprema, única y parda pastusa, la arracacha amarilla y la yuca ICA. En el caso de la papa criolla limpia, su cotización descendió en treinta y uno de los cuarenta y cuatro mercados donde se negoció a lo largo de la semana, como consecuencia del inicio de períodos de recolección en Malvasá (Cauca), San Vicente (Antioquia), Túquerres (Nariño), Ventaquemada, Tota, Tuta, Toca y Tunja (Boyacá). En Bogotá y Tunja, por ejemplo, el kilo se transó a \$2.108 y a \$1.420, respectivamente; 9,32%, en promedio, menos que la semana anterior.

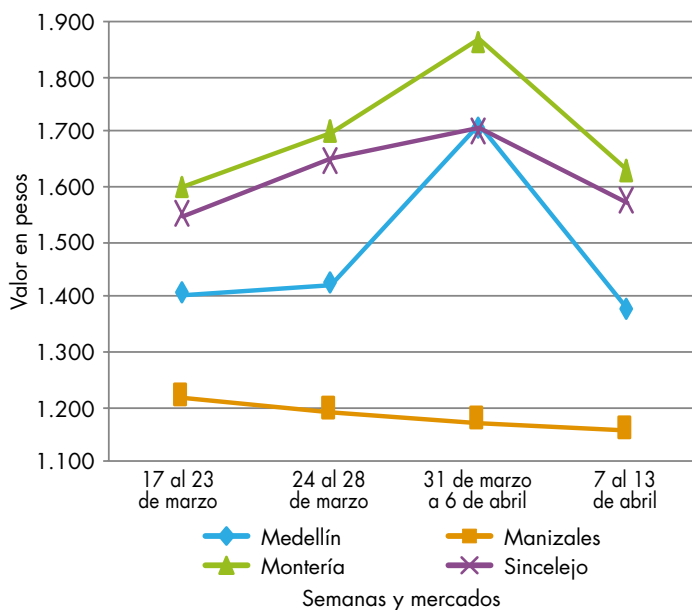
También descendió la cotización de la arracacha amarilla, esta vez en catorce de los veintiún mercados donde se negoció esta semana. Según los comerciantes, hubo una mayor oferta desde Teorama y Cáchira (Norte de Santander), donde la disminución de las lluvias permitió adelantar las labores de recolección. Además se contó con más cantidad de producto desde Cajamarca (Tolima). En Cúcuta e Ibagué, por ejemplo, el kilo se comercializó a \$875 y a \$1.093, respectivamente, lo que significó una reducción superior al 7,00%.

Igualmente, bajó el precio mayorista de la papa suprema, pues se contó con una mayor cantidad del tubérculo procedente de Cerrito (Santander), Belén (Boyacá), Chitagá (Norte de Santander), Ubaté (Cundinamarca), Puracé (Cauca) y los municipios del sur de Nariño. Esta situación se presentó en dieciocho de los veinticuatro mercados donde se negoció. En Bucaramanga y Armenia, por ejemplo, el descenso superó el 7,00%.

En el caso de la yuca ICA, la reducción de la cotización obedeció a la mayor oferta procedente de Armenia (Quindío), Balboa (Risaralda), Algeciras (Huila), Mocoa y Puerto Guzmán (Putumayo). Los menores precios se presentaron en diez de los dieciséis mercados donde se negoció esta semana. En Armenia y Pereira, por ejemplo, el kilo se vendió a \$749 y a \$760, respectivamente; 4,17%, en promedio, menos que la semana anterior.

Por último, solo subieron los precios mayoristas del ñame espino a causa de la menor oferta de Planeta Rica, Lorica y Montería (Córdoba), donde las fuertes lluvias dificultaron el desarrollo de las actividades de recolección, a lo que se sumó la menor oferta desde El Carmen de Bolívar, en Bolívar. En el mercado de Barranquillita, en Barranquilla, el alza superó el 7,00% y el kilo se negoció a \$1.711.

Gráfico 3. Comportamiento de los precios de la papa capira 2018 (17 de marzo al 13 de abril)



Fuente: DANE, Sipsa.

Cuadro 4. Mercados mayoristas. Precios de venta de tubérculos, raíces y plátanos 2018 (7 al 13 de abril)

Productos y mercados	Pesos por kilogramo			
	Mínimo	Máximo	Medio	Tendencia
Arracacha amarilla				
Arauca (Arauca)	1.764	1.818	1.788	+
Bogotá, D. C., Corabastos	1.333	1.500	1.428	-
Bucaramanga, Centroabastos	960	1.280	1.107	+
Buenaventura (Valle del Cauca)	2.000	2.400	2.133	-
Cali, Cavasa	1.250	1.333	1.292	-
Cali, Santa Helena	1.417	1.417	1.417	=
Chiquinquirá (Boyacá)	1.417	1.500	1.431	+
Cúcuta, Cenabastos	600	1.000	875	-
Duitama (Boyacá)	1.167	1.333	1.250	-
Florencia (Caquetá)	1.120	1.200	1.160	+
Ibagué, Plaza La 21	960	1.280	1.093	-
Neiva, Surabastos	1.440	2.400	1.893	-
Palmira (Valle del Cauca)	1.500	1.667	1.646	-
Pamplona (Norte de Santander)	600	800	717	-
Popayán, Plaza de mercado del barrio Bolívar	1.200	1.280	1.220	++
San Gil (Santander)	1.408	1.600	1.529	-
Sogamoso (Boyacá)	1.250	1.333	1.306	-
Tunja, Complejo de Servicios del Sur	1.167	1.333	1.192	-
Valledupar, Mercabastos	1.400	1.800	1.567	-
Villavicencio, CAV	1.800	2.200	1.967	-
Yopal (Casanare)	1.667	1.667	1.667	=

Arracacha blanca				
Armenia, Mercar	1.233	1.300	1.254	+
Cartago (Valle del Cauca)	1.667	1.667	1.667	=
Ipiales (Nariño), Ipiales somos todos	500	640	591	-
Manizales, Centro Galerías	1.129	1.452	1.317	++
Medellín, Plaza Minorista José María Villa	1.500	1.800	1.700	=
Pasto, El Potrerillo	800	900	847	-
Pereira, La 41	1.200	1.200	1.200	+
Pereira, Mercasa	1.200	1.200	1.200	-
San Vicente (Antioquia)	522	589	561	++
Tuluá (Valle del Cauca)	1.333	1.500	1.396	-

Ñame criollo				
Cartagena, Bazurto	1.100	1.140	1.113	=
Montería, Mercado del Sur	1.160	1.200	1.190	+
Sincelejo, Nuevo Mercado	1.300	1.400	1.392	-
Valledupar, Mercabastos	1.300	1.400	1.367	-

Ñame diamante				
Cartagena, Bazurto	760	800	777	+
Montería, Mercado del Sur	600	600	600	=
Santa Marta (Magdalena)	900	900	900	n.d.
Sincelejo, Nuevo Mercado	700	720	704	+
Valledupar, Mercabastos	800	900	856	-

Ñame espino				
Barranquilla, Barranquillita	1.600	1.800	1.711	+

Productos y mercados	Pesos por kilogramo			
	Mínimo	Máximo	Medio	Tendencia
Ñame espino (continuación)				
Cartagena, Bazurto	1.700	1.760	1.715	++
Sincelejo, Nuevo Mercado	1.700	1.800	1.708	=

Papa Betina				
Buenaventura (Valle del Cauca)	800	900	870	-
Cali, Cavasa	600	700	677	-
Ipiales (Nariño), Centro de acopio	400	660	526	-
Ipiales (Nariño), Ipiales somos todos	500	640	579	-
Pasto, El Potrerillo	600	700	640	-
Tunja, Complejo de Servicios del Sur	800	880	844	-
Papa capira				
Armenia, Mercar	1.080	1.260	1.169	+
Buenaventura (Valle del Cauca)	920	1.200	1.053	+
Cali, Cavasa	900	1.000	953	-
Cali, Santa Helena	1.040	1.160	1.093	-
Cartago (Valle del Cauca)	1.060	1.100	1.080	-
El Carmen de Viboral (Antioquia)	1.400	1.500	1.450	-
El Santuario (Antioquia)	1.300	1.500	1.371	-
Ipiales (Nariño), Centro de acopio	700	900	769	-
Ipiales (Nariño), Ipiales somos todos	860	940	893	-
La Ceja (Antioquia)	1.500	1.700	1.567	-
La Unión (Antioquia)	1.300	1.450	1.363	-
Manizales, Centro Galerías	1.080	1.240	1.157	-
Marinilla (Antioquia)	1.350	1.500	1.438	-
Medellín, Central Mayorista de Antioquia	1.300	1.600	1.454	-
Medellín, Plaza Minorista José María Villa	1.300	1.500	1.367	-
Montería, Mercado del Sur	1.400	1.800	1.578	-
Palmira (Valle del Cauca)	1.100	1.200	1.143	++
Pasto, El Potrerillo	840	1.000	900	-
Peñol (Antioquia)	1.350	1.700	1.527	-
Popayán, Plaza de mercado del barrio Bolívar	1.060	1.100	1.088	-
Rionegro (Antioquia)	1.400	1.700	1.570	-
San Vicente (Antioquia)	1.350	1.438	1.406	-
Santa Bárbara (Antioquia)	1.500	1.600	1.533	-
Sincelejo, Nuevo Mercado	1.500	1.600	1.549	-
Sonsón (Antioquia)	1.500	1.600	1.550	=
Tuluá (Valle del Cauca)	1.100	1.260	1.165	-
Túquerres (Nariño)	760	800	775	-

Papa criolla limpia				
Arauca (Arauca)	2.000	2.083	2.035	-
Armenia, Mercar	1.917	2.200	2.092	+
Barranquilla, Granabastos	1.720	2.100	1.925	-
Bogotá, D. C., Corabastos	1.778	2.444	2.108	-
Bucaramanga, Centroabastos	1.400	1.800	1.450	-
Buenaventura (Valle del Cauca)	1.200	1.600	1.400	-
Cali, Cavasa	1.200	1.600	1.408	-

Cuadro 4. Mercados mayoristas. Precios de venta de tubérculos, raíces y plátanos (continuación)
2018 (7 al 13 de abril)

Productos y mercados	Pesos por kilogramo			
	Mínimo	Máximo	Medio	Tendencia
Papa criolla limpia (continuación)				
Cali, Santa Helena	1.200	1.300	1.217	-
Cartagena, Bazurto	2.040	2.300	2.197	-
Cúcuta, Cenabastos	1.200	1.600	1.398	+
Duitama (Boyacá)	1.200	1.300	1.233	-
El Carmen de Viboral (Antioquia)	1.700	1.800	1.750	+
El Santuario (Antioquia)	1.800	2.100	2.000	++
Florencia (Caquetá)	1.600	1.600	1.600	+
Ibagué, Plaza La 21	1.200	1.760	1.484	-
Ipiales (Nariño), Ipiales somos todos	700	900	804	-
La Ceja (Antioquia)	2.000	2.000	2.000	+
La Unión (Antioquia)	1.600	1.600	1.600	+
La Unión (Nariño)	1.200	1.400	1.290	+++
Manizales, Centro Galerías	1.458	1.875	1.628	-
Marinilla (Antioquia)	1.600	1.700	1.644	+
Medellín, Central Mayorista de Antioquia	1.800	2.000	1.879	-
Medellín, Plaza Minorista José María Villa	1.800	2.200	2.008	-
Montería, Mercado del Sur	2.500	2.500	2.500	-
Neiva, Surabastos	1.200	1.600	1.418	-
Pamplona (Norte de Santander)	800	1.200	967	=
Pereira, La 41	1.400	2.000	1.715	-
Pereira, Mercasa	1.667	1.840	1.786	-
Rionegro (Antioquia)	1.800	2.200	1.944	-
San Gil (Santander)	1.400	1.700	1.549	-
San Vicente (Antioquia)	1.600	1.700	1.658	-
Santa Marta (Magdalena)	1.960	2.400	2.070	-
Sincelejo, Nuevo Mercado	2.500	3.000	2.608	+
Socorro (Santander)	1.300	1.700	1.500	-
Sogamoso (Boyacá)	1.300	1.500	1.411	-
Sonsón (Antioquia)	1.500	1.700	1.600	++
Tunja, Complejo de Servicios del Sur	1.200	1.600	1.420	-
Valledupar, Mercabastos	1.800	2.400	2.117	-
Valledupar, Mercado Nuevo	1.800	2.400	2.100	-
Villavicencio, CAV	1.000	1.400	1.188	-
Yopal (Casanare)	2.500	2.604	2.535	=
Papa criolla sucia				
Barranquilla, Barranquillita	1.480	1.700	1.605	-
Bogotá, D. C., Corabastos	1.200	1.600	1.444	-
Cali, Cavasa	960	1.400	1.198	-
Chiquinquirá (Boyacá)	800	1.100	950	-
Ipiales (Nariño), Centro de acopio	600	800	700	-
Palmira (Valle del Cauca)	1.000	1.500	1.225	+
Pasto, El Potrerillo	600	800	685	+
Popayán, Plaza de mercado del barrio Bolívar	733	1.000	869	-
Tuluá (Valle del Cauca)	1.333	1.583	1.479	-
Tunja, Complejo de Servicios del Sur	800	1.080	908	-
Ubaté (Cundinamarca)	1.000	1.000	1.000	+++
Papa ICA-Huila				
Bucaramanga, Centroabastos	1.500	1.560	1.515	-
La Unión (Nariño)	1.100	1.200	1.140	++
Pasto, El Potrerillo	900	1.100	1.001	-
Túquerres (Nariño)	800	900	848	-
Papa Morasurco				
Ipiales (Nariño), Centro de acopio	300	700	495	-
La Unión (Nariño)	900	1.000	965	+++
Pasto, El Potrerillo	500	700	628	-
Túquerres (Nariño)	600	600	600	+
Papa nevada				
Cartago (Valle del Cauca)	1.688	1.688	1.688	-
El Carmen de Viboral (Antioquia)	1.100	1.300	1.200	-
El Santuario (Antioquia)	1.200	1.500	1.425	-
Marinilla (Antioquia)	1.450	1.600	1.521	+
Medellín, Central Mayorista de Antioquia	1.400	1.700	1.513	-
Peñol (Antioquia)	1.400	1.600	1.514	+
Pereira, La 41	2.000	2.133	2.033	-
Pereira, Mercasa	2.000	2.133	2.044	+
Rionegro (Antioquia)	1.600	1.800	1.664	+
San Vicente (Antioquia)	1.400	1.475	1.441	-
Papa parda pastusa				
Armenia, Mercar	1.000	1.140	1.053	-
Bogotá, D. C., Corabastos	1.200	1.400	1.297	-
Bucaramanga, Centroabastos	1.200	1.360	1.275	+
Bucaramanga, Mercados del centro	1.200	1.240	1.213	-
Cali, Cavasa	900	1.060	950	-
Cartago (Valle del Cauca)	900	920	910	+
Chiquinquirá (Boyacá)	1.000	1.100	1.055	-
Cúcuta, Cenabastos	1.000	1.300	1.125	-
Duitama (Boyacá)	1.100	1.100	1.100	=
Florencia (Caquetá)	1.080	1.100	1.090	-
Ipiales (Nariño), Centro de acopio	700	800	733	-
La Unión (Nariño)	960	1.000	980	+++
Manizales, Centro Galerías	1.080	1.160	1.113	=
Pamplona (Norte de Santander)	1.100	1.200	1.156	-
Pasto, El Potrerillo	800	900	850	-
Pereira, La 41	840	920	880	-
Pereira, Mercasa	900	900	900	+
Popayán, Plaza de mercado del barrio Bolívar	1.200	1.300	1.223	-
San Gil (Santander)	1.200	1.240	1.213	+
Sincelejo, Nuevo Mercado	1.160	1.160	1.160	-
Socorro (Santander)	1.100	1.160	1.140	=
Sogamoso (Boyacá)	1.100	1.200	1.116	+
Tunja, Complejo de Servicios del Sur	1.060	1.080	1.070	+
Túquerres (Nariño)	800	800	800	-
Ubaté (Cundinamarca)	1.100	1.100	1.100	=

Cuadro 4. Mercados mayoristas. Precios de venta de tubérculos, raíces y plátanos (continuación)
2018 (7 al 13 de abril)

Productos y mercados	Pesos por kilogramo			
	Mínimo	Máximo	Medio	Tendencia
Papa parda pastusa (continuación)				
Yopal (Casanare)	1.354	1.417	1.375	-
Papa Puracé				
La Unión (Antioquia)	1.100	1.200	1.163	-
Papa roja peruana				
Ipiales (Nariño), Centro de acopio	600	700	638	-
Ipiales (Nariño), Ipiales somos todos	600	750	678	-
Papa rubí				
Bogotá, D. C., Corabastos	900	1.000	978	+
Pereira, La 41	920	1.000	953	+
Pereira, Mercasa	900	1.000	931	-
Santa Marta (Magdalena)	1.300	1.360	1.334	+
Papa R-12 negra				
Bogotá, D. C., Corabastos	1.200	1.400	1.277	-
Bucaramanga, Centroabastos	1.300	1.360	1.315	-
Cartago (Valle del Cauca)	1.040	1.080	1.060	-
Manizales, Centro Galerías	1.080	1.240	1.157	-
Medellín, Central Mayorista de Antioquia	1.200	1.500	1.321	-
Neiva, Surabastos	1.080	1.200	1.140	-
Papa R-12 roja				
Barranquilla, Barranquillita	1.300	1.320	1.307	-
Bogotá, D. C., Corabastos	1.000	1.000	1.000	+
Pereira, Mercasa	1.400	1.460	1.435	++
Tunja, Complejo de Servicios del Sur	1.000	1.000	1.000	-
Papa sabanera				
Bogotá, D. C., Corabastos	1.800	2.600	2.122	-
Ubaté (Cundinamarca)	1.500	1.500	1.500	+++
Papa San Félix				
Manizales, Centro Galerías	1.583	1.667	1.625	n.d.
Papa superior				
Bogotá, D. C., Corabastos	1.100	1.300	1.218	-
Cúcuta, Cenabastos	900	1.200	1.085	-
Duitama (Boyacá)	1.100	1.100	1.100	n.d.
Florencia (Caquetá)	1.080	1.100	1.090	-
Ipiales (Nariño), Centro de acopio	600	800	719	-
Ipiales (Nariño), Ipiales somos todos	650	850	767	-
Neiva, Surabastos	1.000	1.200	1.097	+
Pamplona (Norte de Santander)	1.000	1.160	1.078	-
Sogamoso (Boyacá)	1.040	1.200	1.098	+
Tunja, Complejo de Servicios del Sur	1.000	1.080	1.050	-
Villavicencio, CAV	1.100	1.200	1.167	-

Productos y mercados	Pesos por kilogramo			
	Mínimo	Máximo	Medio	Tendencia
Papa suprema				
Armenia, Mercar	1.000	1.140	1.051	-
Bogotá, D. C., Corabastos	1.000	1.200	1.102	-
Bucaramanga, Centroabastos	1.100	1.260	1.165	+
Bucaramanga, Mercados del centro	900	900	900	-
Buenaventura (Valle del Cauca)	920	1.000	987	-
Cali, Cavasa	840	960	892	-
Cali, Santa Helena	800	900	843	-
Chiquinquirá (Boyacá)	900	900	900	-
Cúcuta, Cenabastos	800	1.160	965	-
Florencia (Caquetá)	1.080	1.100	1.090	-
Ibagué, Plaza La 21	960	1.060	1.008	-
Ipiales (Nariño), Centro de acopio	600	700	688	-
Ipiales (Nariño), Ipiales somos todos	650	800	711	-
La Unión (Nariño)	920	1.000	970	+++
Neiva, Surabastos	960	1.040	987	-
Palmira (Valle del Cauca)	1.000	1.160	1.070	++
Pamplona (Norte de Santander)	900	1.000	967	-
Pasto, El Potrerillo	700	900	796	-
Popayán, Plaza de mercado del barrio Bolívar	1.000	1.080	1.015	-
San Gil (Santander)	1.100	1.140	1.113	+
Socorro (Santander)	1.000	1.060	1.040	=
Tuluá (Valle del Cauca)	1.000	1.100	1.065	-
Túquerres (Nariño)	600	700	667	-
Ubaté (Cundinamarca)	1.000	1.000	1.000	++
Papa tocarreña				
Sogamoso (Boyacá)	1.200	1.300	1.249	+
Tunja, Complejo de Servicios del Sur	1.100	1.300	1.200	n.d.
Papa única				
Arauca (Arauca)	1.042	1.104	1.076	-
Barranquilla, Barranquillita	940	1.040	980	-
Barranquilla, Granabastos	960	1.040	1.005	+
Bogotá, D. C., Corabastos	900	1.000	983	=
Bucaramanga, Centroabastos	960	1.000	980	+
Bucaramanga, Mercados del centro	900	900	900	-
Buenaventura (Valle del Cauca)	800	1.000	913	-
Cali, Cavasa	680	760	708	-
Cali, Santa Helena	800	900	843	-
Cartagena, Bazarro	1.000	1.040	1.010	=
Cartago (Valle del Cauca)	1.040	1.100	1.060	-
Cúcuta, Cenabastos	700	900	790	-
Florencia (Caquetá)	960	1.000	980	+
Ipiales (Nariño), Centro de acopio	400	700	550	-
Ipiales (Nariño), Ipiales somos todos	600	650	614	-
La Unión (Nariño)	920	1.000	960	+++
Manizales, Centro Galerías	800	1.000	927	-
Neiva, Surabastos	800	1.000	899	-
Pamplona (Norte de Santander)	800	960	877	-
Pasto, El Potrerillo	540	700	642	-

Cuadro 4. Mercados mayoristas. Precios de venta de tubérculos, raíces y plátanos (continuación)
2018 (7 al 13 de abril)

Productos y mercados	Pesos por kilogramo				Tendencia	Productos y mercados	Pesos por kilogramo				Tendencia
	Mínimo	Máximo	Medio				Mínimo	Máximo	Medio		
Papa única (continuación)						Plátano hartón maduro					
Pereira, La 41	840	920	880	-		Armenia, Mercar	800	850	833	+	
Pereira, Mercasa	800	920	864	+		Bogotá, D. C., Corabastos	1.700	1.900	1.764	+	
Popayán, Plaza de mercado del barrio Bolívar	800	860	818	-		Cúcuta, Cenabastos	1.508	1.714	1.586	+	
Santa Marta (Magdalena)	1.100	1.200	1.173	-		Ibagué, Plaza La 21	1.000	1.400	1.158	-	
Tunja, Complejo de Servicios del Sur	860	1.000	878	-		Medellín, Central Mayorista de Antioquia	1.000	1.200	1.033	-	
Túquerres (Nariño)	600	640	607	-		Neiva, Surabastos	800	1.000	932	-	
Ubaté (Cundinamarca)	800	800	800	-		Pereira, La 41	900	1.000	917	=	
Valledupar, Mercabastos	1.000	1.000	1.000	-		Pereira, Mercasa	800	1.000	917	+	
Valledupar, Mercado Nuevo	1.000	1.000	1.000	-		Tunja, Complejo de Servicios del Sur	1.500	1.750	1.620	++	
Plátano comino						Plátano hartón verde					
Medellín, Central Mayorista de Antioquia	900	1.000	975	+		Arauca (Arauca)	1.000	1.000	1.000	=	
Rionegro (Antioquia)	1.250	1.500	1.367	+		Armenia, Mercar	900	1.000	950	+	
Plátano dominico hartón maduro						Plátano hartón verde					
Manizales, Centro Galerías	1.100	1.200	1.167	++		Armenia, Retiro	700	850	792	+	
Pereira, La 41	900	1.000	917	=		Barranquilla, Barranquillita	1.440	1.500	1.485	+	
Pereira, Mercasa	800	1.000	917	+		Bogotá, D. C., Corabastos	1.700	1.900	1.764	+	
Plátano dominico hartón verde						Plátano hartón verde					
Armenia, Retiro	600	700	667	+		Bucaramanga, Centroabastos	1.760	1.760	1.760	+	
Cartago (Valle del Cauca)	800	1.000	888	-		Bucaramanga, Mercados del centro	1.280	1.360	1.333	=	
Manizales, Centro Galerías	1.100	1.200	1.167	++		Cali, Cavasa	1.100	1.200	1.106	+	
Pereira, La 41	900	1.000	917	=		Cali, Santa Helena	1.000	1.100	1.083	-	
Pereira, Mercasa	800	1.000	917	+		Cartagena, Bazurto	1.300	1.360	1.326	+	
Plátano dominico verde						Plátano hartón verde					
Medellín, Central Mayorista de Antioquia	600	1.000	754	-		Chiquinquirá (Boyacá)	900	1.600	1.238	-	
Santa Bárbara (Antioquia)	350	533	419	+		Cúcuta, Cenabastos	1.508	1.714	1.585	+	
Sonsón (Antioquia)	800	1.000	925	+		Duitama (Boyacá)	1.100	1.500	1.275	+	
Plátano guineo						Plátano hartón verde					
Armenia, Mercar	450	450	450	+		Ibagué, Plaza La 21	1.000	1.400	1.158	-	
Armenia, Retiro	350	400	394	-		La Ceja (Antioquia)	1.000	1.200	1.117	+	
Bogotá, D. C., Corabastos	1.000	1.200	1.131	-		Medellín, Central Mayorista de Antioquia	1.000	1.200	1.017	-	
Bucaramanga, Centroabastos	1.200	2.000	1.450	-		Medellín, Plaza Minorista José María Villa	800	1.100	948	-	
Cartago (Valle del Cauca)	700	900	775	-		Montería, Mercado del Sur	850	950	896	-	
La Ceja (Antioquia)	500	600	588	-		Neiva, Surabastos	800	1.000	940	-	
Medellín, Central Mayorista de Antioquia	400	500	471	-		Palmira (Valle del Cauca)	1.100	1.100	1.100	=	
Medellín, Plaza Minorista José María Villa	300	600	444	-		Pamplona (Norte de Santander)	1.111	1.222	1.148	-	
Peñol (Antioquia)	400	487	453	-		Pereira, La 41	900	1.000	917	=	
Rionegro (Antioquia)	850	1.100	959	++		Pereira, Mercasa	800	1.000	917	+	
Santa Bárbara (Antioquia)	225	300	268	-		Popayán, Plaza de mercado del barrio Bolívar	1.120	1.200	1.187	-	
Sonsón (Antioquia)	250	250	250	=		Rionegro (Antioquia)	1.250	1.500	1.347	+	
Villavicencio, CAV	2.000	2.000	2.000	=		San Gil (Santander)	640	800	711	+	
						Santa Bárbara (Antioquia)	500	800	656	-	
						Santa Marta (Magdalena)	2.040	2.250	2.146	-	
						Sincelejo, Nuevo Mercado	1.013	1.125	1.054	-	
						Socorro (Santander)	560	640	587	-	
						Sogamoso (Boyacá)	1.000	1.600	1.267	-	
						Tuluá (Valle del Cauca)	1.100	1.200	1.163	-	
						Tunja, Complejo de Servicios del Sur	1.500	1.750	1.620	++	
						Valledupar, Mercabastos	1.050	1.260	1.120	-	
						Valledupar, Mercado Nuevo	1.050	1.260	1.125	-	
						Villavicencio, CAV	1.600	1.840	1.680	++	

Cuadro 4. Mercados mayoristas. Precios de venta de tubérculos, raíces y plátanos (conclusión) 2018 (7 al 13 de abril)

Productos y mercados	Pesos por kilogramo			
	Precios			Tenden-
	Mínimo	Máximo	Medio	cia
Plátano hartón verde (continuación)				
Yopal (Casanare)	1.520	1.600	1.547	+
Plátano hartón verde ecuatoriano				
Ipiales (Nariño), Ipiales somos todos	833	933	864	-
Pasto, El Potrerillo	867	1.000	939	-
Popayán, Plaza de mercado del barrio Bolívar	1.067	1.133	1.110	+
Túquerres (Nariño)	933	967	939	-
Plátano hartón verde Eje Cafetero				
Medellín, Central Mayorista de Antioquia	1.400	1.600	1.500	+
Plátano hartón verde llanero				
Bogotá, D. C., Corabastos	2.000	2.200	2.050	+
Ubaté (Cundinamarca)	1.750	1.750	1.750	+
Ulluco				
Buenaventura (Valle del Cauca)	3.000	3.000	3.000	+
Cali, Cavasa	1.833	1.917	1.839	+++
Ipiales (Nariño), Ipiales somos todos	667	1.067	826	-
La Unión (Nariño)	667	800	733	-
Pasto, El Potrerillo	1.000	1.000	1.000	-
Popayán, Plaza de mercado del barrio Bolívar	1.050	1.267	1.156	-
Túquerres (Nariño)	333	667	550	-
Yuca chirosa				
Buenaventura (Valle del Cauca)	920	1.000	973	=
Ibagué, Plaza La 21	600	1.000	817	-
La Ceja (Antioquia)	1.000	1.300	1.168	+
Rionegro (Antioquia)	800	1.000	883	-
Yuca criolla				
Arauca (Arauca)	600	686	648	=
Barranquilla, Barranquillita	950	1.000	969	+
Barranquilla, Granabastos	1.000	1.075	1.050	-
Bucaramanga, Centroabastos	714	833	818	+
Bucaramanga, Mercados del centro	952	952	952	=
Cartagena, Bazurto	1.000	1.000	1.000	=
Cúcuta, Cenabastos	833	1.412	1.143	-

TENDENCIAS

---	-
Variación mayor al -20 %	Variación entre 0 % y -10 %
--	=
Variación entre -10 % y -20 %	Variación igual a 0 %

Productos y mercados	Pesos por kilogramo			
	Precios			Tenden-
	Mínimo	Máximo	Medio	cia
Yuca criolla (continuación)				
Medellín, Central Mayorista de Antioquia	1.200	1.300	1.263	+
Medellín, Plaza Minorista José María Villa	1.200	1.360	1.260	+
Montería, Mercado del Sur	750	800	783	-
Pamplona (Norte de Santander)	714	833	780	-
San Gil (Santander)	360	500	436	n.d.
Santa Marta (Magdalena)	750	875	825	-
Sincelejo, Nuevo Mercado	800	900	830	-
Socorro (Santander)	720	800	773	=
Valledupar, Mercabastos	750	875	804	-
Valledupar, Mercado Nuevo	750	875	792	-
Yuca ICA				
Armenia, Mercar	760	840	791	-
Armenia, Retiro	680	800	749	-
Cali, Cavasa	720	800	775	-
Cali, Santa Helena	880	880	880	=
Cartago (Valle del Cauca)	960	1.000	973	-
Florencia (Cauquetá)	544	560	552	-
La Unión (Nariño)	833	833	833	=
Manizales, Centro Galerías	920	1.000	953	-
Medellín, Central Mayorista de Antioquia	720	800	795	-
Neiva, Surabastos	800	1.440	1.087	+
Palmira (Valle del Cauca)	760	840	805	-
Pasto, El Potrerillo	750	917	826	+
Pereira, La 41	720	800	760	-
Pereira, Mercasa	720	760	750	-
Popayán, Plaza de mercado del barrio Bolívar	733	767	750	+
Tuluá (Valle del Cauca)	720	800	773	=
Yuca llanera				
Bogotá, D. C., Corabastos	667	833	733	-
Chiquinquirá (Boyacá)	767	800	794	-
Duitama (Boyacá)	667	667	667	=
San Gil (Santander)	905	1.000	947	-
Sogamoso (Boyacá)	667	733	685	-
Tunja, Complejo de Servicios del Sur	600	667	636	-
Ubaté (Cundinamarca)	933	933	933	++
Villavicencio, CAV	467	500	483	-
Yopal (Casanare)	533	600	578	+

+	+++
Variación entre 0 % y 10 %	Variación mayor al 20 %
++	n. d.
Variación entre 10 % y 20 %	No determinado

GRANOS, CÁRNICOS Y PROCESADOS

Aumentó la oferta de harina de trigo

Las cotizaciones de la harina de trigo descendieron esta semana en catorce de los treinta y dos mercados en donde se vendió, ya que según las fuentes encuestadas, aumentó la oferta de este producto procedente de Villavicencio (Meta) y la capital del país. De acuerdo con lo anterior, en Medellín y Cartagena, el precio mayorista de este alimento se comercializó a \$2.690 y a \$1.505, respectivamente.

Durante este periodo, también cayeron los precios del café molido; conducta que estuvo asociada a un alto nivel de abastecimiento en los centros de acopio ubicados en Bogotá y Villavicencio (Meta); a esto se sumó una contracción en la demanda y rotación de este alimento originario de dichas regiones. Esta situación se hizo evidente en diez de los veintiséis mercados en donde se cotizó, y en la Central Mayorista de Antioquia, en Medellín, por ejemplo, el kilo se ofreció a \$15.435, es decir, un 3,59% menos que la semana anterior.

Al mismo tiempo, el lomo sin hueso y el perril sin hueso de cerdo y la pierna perril de pollo con rabadilla reportaron una tendencia a la baja en algunas de las centrales de abastos de acopio del país. En cuanto al último producto, una mayor disponibilidad de este, que ingresa desde Cali (Valle del Cauca), Medellín (Antioquia) y Guamal (Meta), fue una de las razones principales para que el precio mayorista bajara en diez de los veinticuatro mercados en donde se ofreció. En Montería y Pasto, por ejemplo, el kilo se comercializó a \$4.200 y a \$6.900, respectivamente, lo que sig-

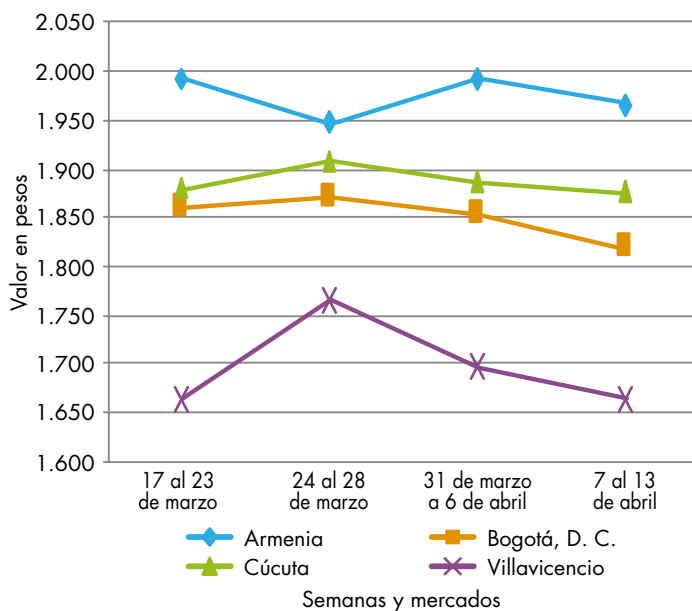


Fuente: DANE.

nificó un descenso del 3,99%, en promedio, respecto a la semana inmediatamente anterior.

Finalmente, durante esta semana, los precios mayoristas del arroz de primera reportaron un incremento. De acuerdo con los comerciantes, la razón de esta tendencia obedeció a que la demanda fue mucho más alta que la oferta que ingresó desde las regiones como Aguazul (Casanare), Villavicencio (Meta), Huila y Sucre. Este comportamiento se reportó en diecisiete de los treinta y cuatro mercados en donde se vendió. En Santa Marta, por ejemplo, el kilo se cotizó a \$2.140; un 5,94% menos que la semana pasada.

Gráfico 4. Comportamiento de los precios de la harina de trigo 2018 (17 de marzo al 13 de abril)



Fuente: DANE, Sipsa.

Cuadro 5. Mercados mayoristas. Precios de venta de granos y cereales 2018 (7 al 13 de abril)

Productos y mercados	Pesos por kilogramo			
	Mínimo	Máximo	Medio	Tendencia
Arroz blanco importado				
Pasto, El Potrerillo	2.840	2.922	2.873	-
Arroz de primera				
Arauca (Arauca)	3.968	3.968	3.968	=
Armenia, Mercar	2.280	2.360	2.333	=
Barranquilla, Barranquillita	2.211	2.244	2.224	-
Barranquilla, Granabastos	2.244	2.267	2.261	+
Bogotá, D. C., Corabastos	2.160	2.200	2.185	+
Bogotá, D. C., Paloquemao	2.400	2.480	2.427	+
Bogotá, D. C., Plaza España	2.240	2.240	2.240	-
Bogotá, D. C., Plaza Las Flores	2.200	2.260	2.235	-
Bucaramanga, Mercados del centro	2.368	2.560	2.469	+
Buenaventura (Valle del Cauca)	2.400	2.416	2.405	+
Cali, La Floresta	2.000	2.400	2.203	+
Cali, Santa Helena	2.000	2.400	2.203	+
Cali, Siloé	2.000	2.360	2.179	+
Cartagena, Bazaruto	2.333	2.333	2.333	=
Cartago (Valle del Cauca)	2.272	2.320	2.299	+
Cúcuta, Cenabastos	2.300	2.333	2.322	=
Cúcuta, La Nueva Sexta	2.267	2.267	2.267	=
Florencia (Caquetá)	2.360	2.400	2.380	+
Manizales, Centro Galerías	2.320	2.480	2.380	=
Medellín, Central Mayorista de Antioquia	2.280	2.320	2.310	+
Medellín, Plaza Minorista José María Villa	2.320	2.400	2.360	+
Montería, Mercado del Sur	2.111	2.178	2.128	=
Neiva, Surabastos	2.320	2.320	2.320	+
Palmira (Valle del Cauca)	1.960	2.360	2.143	+
Pamplona (Norte de Santander)	2.333	2.400	2.356	=
Pasto, El Potrerillo	2.400	2.640	2.460	=
Pereira, Mercasa	2.480	2.488	2.484	=
Popayán, Plaza de mercado del barrio Bolívar	1.940	2.000	1.967	-
Santa Marta (Magdalena)	2.100	2.180	2.140	+
Sincelejo, Nuevo Mercado	2.020	2.044	2.034	+
Tuluá (Valle del Cauca)	1.900	2.440	2.183	+
Tunja, Complejo de Servicios del Sur	2.080	2.100	2.090	-
Valledupar, Mercado Nuevo	1.900	1.960	1.920	=
Villavicencio, CAV	2.280	2.320	2.300	=
Arroz de segunda				
Barranquilla, Barranquillita	2.122	2.149	2.133	+
Barranquilla, Granabastos	2.000	2.044	2.022	+
Bogotá, D. C., Corabastos	1.900	1.920	1.905	-
Cartagena, Bazaruto	2.000	2.044	2.022	+
Pereira, Mercasa	2.200	2.340	2.270	+
Santa Marta (Magdalena)	1.880	1.960	1.910	+
Sincelejo, Nuevo Mercado	1.844	1.867	1.856	=

Productos y mercados	Pesos por kilogramo			
	Mínimo	Máximo	Medio	Tendencia
Arroz excelso				
Barranquilla, Barranquillita	2.476	2.520	2.493	+
Barranquilla, Granabastos	2.440	2.520	2.470	-
Bucaramanga, Centroabastos	2.400	2.480	2.440	+
Cartagena, Bazaruto	2.400	2.440	2.410	=
Ibagué, Plaza La 21	1.920	2.080	2.004	+
Montería, Mercado del Sur	2.480	2.480	2.480	=
Santa Marta (Magdalena)	2.400	2.480	2.450	+
Sincelejo, Nuevo Mercado	2.160	2.160	2.160	=
Valledupar, Mercado Nuevo	2.400	2.480	2.453	=
Arroz sopa cristal				
Bucaramanga, Centroabastos	1.120	1.200	1.173	=
Bucaramanga, Mercados del centro	1.120	1.272	1.197	+
Arveja amarilla seca importada				
Bucaramanga, Centroabastos	1.700	1.700	1.700	=
Cúcuta, Cenabastos	1.800	1.900	1.867	+
Cúcuta, La Nueva Sexta	1.700	1.760	1.727	+
Ibagué, Plaza La 21	1.490	1.590	1.550	+
Pamplona (Norte de Santander)	2.087	2.261	2.203	+
Arveja verde seca importada				
Armenia, Mercar	1.806	1.894	1.836	-
Barranquilla, Barranquillita	1.670	1.700	1.685	-
Bogotá, D. C., Corabastos	1.880	1.900	1.895	+
Bogotá, D. C., Paloquemao	2.640	2.720	2.693	+
Bogotá, D. C., Plaza España	2.160	2.480	2.293	+
Bucaramanga, Centroabastos	2.000	2.000	2.000	=
Buenaventura (Valle del Cauca)	1.584	1.600	1.592	=
Cali, La Floresta	2.400	2.400	2.400	=
Cali, Santa Helena	2.160	2.208	2.189	=
Cali, Siloé	2.400	2.400	2.400	+
Cartagena, Bazaruto	2.000	2.200	2.100	=
Cúcuta, Cenabastos	1.800	2.000	1.900	+
Cúcuta, La Nueva Sexta	1.700	1.760	1.727	+
Manizales, Centro Galerías	1.982	2.203	2.093	=
Medellín, Central Mayorista de Antioquia	2.280	2.480	2.362	=
Medellín, Plaza Minorista José María Villa	2.240	2.400	2.347	+
Palmira (Valle del Cauca)	1.980	2.040	2.005	+
Pamplona (Norte de Santander)	2.087	2.174	2.145	=
Pasto, El Potrerillo	2.000	2.120	2.030	-
Pereira, Mercasa	1.890	2.100	1.995	++
Popayán, Plaza de mercado del barrio Bolívar	2.080	2.160	2.107	-
Santa Marta (Magdalena)	2.364	2.545	2.489	-
Sincelejo, Nuevo Mercado	2.000	2.000	2.000	=
Tuluá (Valle del Cauca)	1.656	1.800	1.738	-
Tunja, Complejo de Servicios del Sur	2.100	2.180	2.140	-

BOLETÍN SEMANAL PRECIOS MAYORISTAS

Cuadro 5. Mercados mayoristas. Precios de venta de granos y cereales (continuación)
2018 (7 al 13 de abril)

Productos y mercados	Pesos por kilogramo			Tendencia
	Mínimo	Máximo	Medio	
Arveja verde seca importada (continuación)				
Valledupar, Mercado Nuevo	3.000	3.000	3.000	=
Villavicencio, CAV	1.852	2.278	2.065	+
Cuchuco de cebada				
Bucaramanga, Centroabastos	1.840	2.000	1.920	=
Bucaramanga, Mercados del centro	1.808	2.120	1.949	=
Cuchuco de maíz				
Bucaramanga, Centroabastos	2.000	2.200	2.093	=
Bucaramanga, Mercados del centro	1.920	2.000	1.973	=
Cali, La Floresta	1.040	1.080	1.060	=
Florencia (Caquetá)	1.600	1.760	1.680	=
Ibagué, Plaza La 21	1.520	1.600	1.570	+
Popayán, Plaza de mercado del barrio Bolívar	1.168	1.200	1.184	=
Sincelejo, Nuevo Mercado	1.400	1.400	1.400	=
Fríjol bolón				
Armenia, Mercar	6.211	6.300	6.241	-
Bogotá, D. C., Corabastos	6.560	7.200	6.920	++
Bucaramanga, Centroabastos	6.200	6.400	6.300	=
Cartago (Valle del Cauca)	6.240	6.400	6.347	+
Pereira, Mercasa	6.500	7.700	7.100	+
Popayán, Plaza de mercado del barrio Bolívar	5.760	5.920	5.840	=
Tuluá (Valle del Cauca)	6.400	6.720	6.544	-
Villavicencio, CAV	6.522	7.217	6.761	++
Fríjol cabeza negra importado				
Barranquilla, Barranquillita	3.600	3.700	3.655	+
Cartagena, Bazurto	4.200	4.500	4.300	=
Santa Marta (Magdalena)	3.273	3.636	3.364	=
Fríjol cabeza negra nacional				
Barranquilla, Granabastos	2.700	3.000	2.925	-
Cartagena, Bazurto	3.500	3.600	3.533	=
Montería, Mercado del Sur	2.400	2.500	2.475	+
Sincelejo, Nuevo Mercado	2.600	2.900	2.775	=
Valledupar, Mercado Nuevo	3.000	4.000	3.667	=
Fríjol calima				
Bucaramanga, Centroabastos	5.400	5.440	5.420	=
Buenaventura (Valle del Cauca)	4.080	4.240	4.160	-
Cali, La Floresta	3.900	4.000	3.947	=
Cali, Santa Helena	4.160	4.320	4.240	=
Cali, Siloé	4.640	4.800	4.720	=
Ibagué, Plaza La 21	4.550	4.640	4.610	-
Palmira (Valle del Cauca)	4.800	5.000	4.850	+
Pasto, El Potrerillo	3.312	3.472	3.368	=

Productos y mercados	Pesos por kilogramo			Tendencia
	Mínimo	Máximo	Medio	
Fríjol calima (continuación)				
Popayán, Plaza de mercado del barrio Bolívar	4.240	4.400	4.320	+
Tuluá (Valle del Cauca)	5.160	5.400	5.294	++
Fríjol cargamento blanco				
El Carmen de Viboral (Antioquia)	6.400	6.500	6.450	-
Marinilla (Antioquia)	6.400	6.500	6.463	=
Medellín, Central Mayorista de Antioquia	7.000	7.000	7.000	=
Medellín, Plaza Minorista José María Villa	7.000	7.600	7.367	+
Peñol (Antioquia)	6.300	6.400	6.348	+
San Vicente (Antioquia)	6.300	6.500	6.400	-
Sonsón (Antioquia)	6.650	6.650	6.650	+
Fríjol cargamento rojo				
Armenia, Mercar	6.564	6.652	6.623	+
Bogotá, D. C., Corabastos	6.080	6.560	6.360	+
Bogotá, D. C., Paloquemao	6.400	6.800	6.533	-
Bogotá, D. C., Plaza Las Flores	5.600	5.600	5.600	=
Cartago (Valle del Cauca)	6.400	6.800	6.667	=
El Carmen de Viboral (Antioquia)	6.000	6.100	6.050	-
Ibagué, Plaza La 21	6.400	6.560	6.488	++
Manizales, Centro Galerías	6.608	7.401	7.081	=
Marinilla (Antioquia)	5.900	6.050	5.975	-
Medellín, Central Mayorista de Antioquia	6.000	6.300	6.200	-
Medellín, Plaza Minorista José María Villa	6.800	7.000	6.933	=
Peñol (Antioquia)	5.850	6.000	5.925	+
Pereira, Mercasa	6.600	6.865	6.733	=
San Vicente (Antioquia)	5.800	6.000	5.919	+
Fríjol nima calima				
Armenia, Mercar	4.758	4.934	4.875	+
Bogotá, D. C., Corabastos	4.800	5.120	4.880	-
Bogotá, D. C., Paloquemao	5.600	5.760	5.707	+
Bogotá, D. C., Plaza España	4.800	5.200	5.067	+
Bogotá, D. C., Plaza Las Flores	6.000	6.000	6.000	=
Cartago (Valle del Cauca)	4.560	4.800	4.680	+
Florencia (Caquetá)	5.040	5.040	5.040	+
Manizales, Centro Galerías	5.286	5.463	5.330	=
Medellín, Central Mayorista de Antioquia	5.000	5.200	5.050	=
Neiva, Surabastos	5.200	5.520	5.340	+
Fríjol palomito importado				
Barranquilla, Barranquillita	4.380	4.400	4.393	+
Barranquilla, Granabastos	3.550	4.000	3.725	-
Cartagena, Bazurto	4.700	4.800	4.775	=

Cuadro 5. Mercados mayoristas. Precios de venta de granos y cereales (continuación)
2018 (7 al 13 de abril)

Productos y mercados	Pesos por kilogramo			
	Mínimo	Máximo	Medio	Tendencia
Frijol palomito importado (continuación)				
Santa Marta (Magdalena)	4.000	5.455	4.500	-
Frijol radical				
Bogotá, D. C., Corabastos	4.960	5.120	5.080	+
Bogotá, D. C., Paloquemao	5.440	5.440	5.440	=
Bucaramanga, Centroabastos	5.200	5.400	5.300	=
Cartago (Valle del Cauca)	6.000	6.240	6.160	+
Medellín, Central Mayorista de Antioquia	4.600	4.800	4.733	-
Frijol Uribe rosado				
Cartago (Valle del Cauca)	4.960	5.200	5.080	+
Medellín, Central Mayorista de Antioquia	4.900	5.000	4.933	=
Pereira, Mercasa	5.500	5.830	5.665	+
Frijol Zaragoza				
Barranquilla, Barranquillita	5.320	5.410	5.378	=
Barranquilla, Granabastos	5.300	5.400	5.375	-
Cartagena, Bazurto	5.200	5.300	5.225	=
Cúcuta, Cenabastos	5.000	5.500	5.333	=
Cúcuta, La Nueva Sexta	5.500	5.500	5.500	=
Montería, Mercado del Sur	4.600	4.700	4.675	=
Santa Marta (Magdalena)	5.273	5.455	5.409	+
Sincelejo, Nuevo Mercado	4.950	5.500	5.138	-
Valledupar, Mercado Nuevo	5.000	5.000	5.000	=
Garbanzo importado				
Arauca (Arauca)	3.200	3.200	3.200	=
Armenia, Mercar	4.846	5.374	5.081	-
Bogotá, D. C., Paloquemao	7.040	7.200	7.147	-
Bogotá, D. C., Plaza España	6.640	6.800	6.720	-
Bogotá, D. C., Plaza Las Flores	6.800	6.800	6.800	=
Bucaramanga, Centroabastos	5.000	5.300	5.150	=
Bucaramanga, Mercados del centro	5.400	5.400	5.400	=
Cartago (Valle del Cauca)	4.912	5.040	4.955	+
Cúcuta, Cenabastos	5.800	6.000	5.933	+
Cúcuta, La Nueva Sexta	5.000	5.000	5.000	-
Medellín, Central Mayorista de Antioquia	4.320	4.640	4.480	=
Medellín, Plaza Minorista José María Villa	4.640	4.800	4.747	=
Neiva, Surabastos	5.040	5.200	5.147	=
Pamplona (Norte de Santander)	5.652	5.913	5.739	+
Pereira, Mercasa	4.700	4.995	4.848	=
Tunja, Complejo de Servicios del Sur	6.800	6.800	6.800	-
Villavicencio, CAV	4.640	5.280	4.880	=
Lenteja importada				
Arauca (Arauca)	6.048	6.048	6.048	=
Lenteja importada (continuación)				
Armenia, Mercar	3.568	3.921	3.803	+
Barranquilla, Barranquillita	3.100	3.210	3.173	+
Barranquilla, Granabastos	3.000	3.250	3.113	-
Bogotá, D. C., Corabastos	3.400	3.600	3.550	+
Bogotá, D. C., Paloquemao	4.800	4.960	4.880	+
Bogotá, D. C., Plaza España	4.000	4.240	4.133	=
Bogotá, D. C., Plaza Las Flores	4.000	4.000	4.000	=
Bucaramanga, Centroabastos	2.900	2.900	2.900	=
Bucaramanga, Mercados del centro	2.956	3.100	3.028	-
Buenaventura (Valle del Cauca)	2.900	2.904	2.902	=
Cali, La Floresta	4.600	4.640	4.620	=
Cali, Santa Helena	4.320	4.480	4.400	=
Cali, Siloé	3.840	4.000	3.920	=
Cartagena, Bazurto	3.700	3.800	3.775	=
Cartago (Valle del Cauca)	2.920	3.200	3.107	-
Cúcuta, Cenabastos	2.900	3.100	3.000	-
Cúcuta, La Nueva Sexta	3.583	3.750	3.667	=
Florencia (Caquetá)	2.720	2.880	2.800	=
Ibagué, Plaza La 21	2.940	3.100	3.045	+
Manizales, Centro Galerías	3.304	3.744	3.524	=
Medellín, Central Mayorista de Antioquia	2.880	3.280	3.120	=
Medellín, Plaza Minorista José María Villa	2.560	2.800	2.720	-
Montería, Mercado del Sur	2.600	2.700	2.675	+
Neiva, Surabastos	3.200	3.600	3.340	-
Palmira (Valle del Cauca)	3.800	4.040	3.910	-
Pamplona (Norte de Santander)	3.478	3.652	3.536	=
Pasto, El Potrerillo	3.600	3.720	3.670	-
Pereira, Mercasa	2.890	3.200	3.045	=
Popayán, Plaza de mercado del barrio Bolívar	4.480	4.560	4.507	=
Santa Marta (Magdalena)	3.273	4.000	3.591	+
Sincelejo, Nuevo Mercado	3.000	3.400	3.125	=
Tuluá (Valle del Cauca)	2.984	3.320	3.136	+
Tunja, Complejo de Servicios del Sur	3.200	3.200	3.200	n.d.
Valledupar, Mercado Nuevo	4.000	4.000	4.000	=
Villavicencio, CAV	2.826	3.739	3.228	+
Maíz amarillo cáscara				
Bogotá, D. C., Corabastos	896	928	912	+
Bogotá, D. C., Paloquemao	1.280	1.280	1.280	-
Cartagena, Bazurto	800	800	800	=
Manizales, Centro Galerías	1.120	1.240	1.187	=
Medellín, Central Mayorista de Antioquia	1.000	1.000	1.000	=
Medellín, Plaza Minorista José María Villa	1.180	1.180	1.180	+
Montería, Mercado del Sur	980	1.000	990	=
Neiva, Surabastos	871	903	891	++

BOLETÍN SEMANAL PRECIOS MAYORISTAS

Cuadro 5. Mercados mayoristas. Precios de venta de granos y cereales (conclusión)
2018 (7 al 13 de abril)

Productos y mercados	Pesos por kilogramo			
	Mínimo	Máximo	Medio	Tendencia
Maíz amarillo cáscara (continuación)				
Pasto, El Potrerillo	975	1.050	1.003	-
Sincelejo, Nuevo Mercado	1.044	1.089	1.056	+
Sonsón (Antioquia)	900	1.100	1.025	+
Valledupar, Mercado Nuevo	1.000	1.000	1.000	=
Maíz amarillo cáscara importado				
Medellín, Central Mayorista de Antioquia	850	860	853	=
Maíz amarillo trillado				
Armenia, Mercar	1.400	1.500	1.447	++
Barranquilla, Barranquillita	1.450	1.463	1.457	+
Barranquilla, Granabastos	1.300	1.375	1.350	-
Cali, La Floresta	1.600	1.640	1.620	-
Cali, Santa Helena	1.520	1.520	1.520	=
Cali, Siloé	1.400	1.700	1.550	=
Cartagena, Bazurto	1.675	1.700	1.694	=
Medellín, Central Mayorista de Antioquia	1.200	1.200	1.200	=
Medellín, Plaza Minorista José María Villa	1.400	1.450	1.417	=
Montería, Mercado del Sur	1.260	1.280	1.275	=
Pasto, El Potrerillo	1.680	1.760	1.740	-
Pereira, Mercasa	1.200	1.335	1.268	=
Santa Marta (Magdalena)	1.600	1.660	1.630	+
Sincelejo, Nuevo Mercado	1.356	1.400	1.367	+
Tuluá (Valle del Cauca)	1.280	1.320	1.300	+
Maíz blanco cáscara				
Medellín, Central Mayorista de Antioquia	880	900	893	=
Maíz blanco retrillado				
Cartago (Valle del Cauca)	1.020	1.060	1.040	-
Maíz blanco trillado				
Armenia, Mercar	1.100	1.120	1.107	+
Barranquilla, Barranquillita	1.250	1.300	1.276	+
Barranquilla, Granabastos	1.175	1.238	1.216	-
Bogotá, D. C., Corabastos	1.040	1.120	1.090	-

Productos y mercados	Pesos por kilogramo			
	Mínimo	Máximo	Medio	Tendencia
Maíz blanco trillado (continuación)				
Bogotá, D. C., Paloquemao	1.600	1.600	1.600	=
Bogotá, D. C., Plaza España	1.360	1.440	1.387	=
Cali, La Floresta	1.560	1.600	1.580	=
Cali, Santa Helena	1.520	1.540	1.527	=
Cali, Siloé	1.200	1.440	1.320	-
Cartagena, Bazurto	1.375	1.425	1.388	=
Cartago (Valle del Cauca)	960	1.000	987	-
Cúcuta, Cenabastos	1.500	1.520	1.510	=
Cúcuta, La Nueva Sexta	1.750	1.833	1.778	-
Florencia (Caquetá)	1.380	1.380	1.380	=
Ibagué, Plaza La 21	1.040	1.200	1.093	++
Manizales, Centro Galerías	1.200	1.360	1.280	=
Medellín, Central Mayorista de Antioquia	1.100	1.200	1.133	=
Medellín, Plaza Minorista José María Villa	1.400	1.400	1.400	=
Montería, Mercado del Sur	1.080	1.100	1.095	=
Neiva, Surabastos	1.160	1.240	1.215	+
Palmira (Valle del Cauca)	1.400	1.440	1.420	+
Pereira, Mercasa	1.100	1.200	1.150	-
Popayán, Plaza de mercado del barrio Bolívar	1.500	1.520	1.513	-
Santa Marta (Magdalena)	1.140	1.260	1.215	+
Sincelejo, Nuevo Mercado	1.133	1.156	1.150	+
Tuluá (Valle del Cauca)	1.120	1.200	1.160	-
Valledupar, Mercado Nuevo	1.100	1.200	1.133	=
Villavicencio, CAV	1.280	1.360	1.310	-
Maíz pira				
Bogotá, D. C., Corabastos	2.080	2.200	2.130	=
Bogotá, D. C., Plaza España	2.240	2.320	2.267	-
Bucaramanga, Centroabastos	2.714	2.714	2.714	=
Bucaramanga, Mercados del centro	2.571	2.857	2.722	=
Cúcuta, Cenabastos	2.240	2.480	2.373	+
Cúcuta, La Nueva Sexta	2.120	2.280	2.200	-
Medellín, Central Mayorista de Antioquia	2.320	2.880	2.540	=
Medellín, Plaza Minorista José María Villa	2.400	2.560	2.507	=
Montería, Mercado del Sur	2.100	2.500	2.300	=
Villavicencio, CAV	2.313	2.609	2.426	-

TENDENCIAS

--- Variación mayor al -20 %	- Variación entre 0 % y -10 %	+ Variación entre 0 % y 10 %	+++ Variación mayor al 20 %
-- Variación entre -10 % y -20 %	= Variación igual a 0 %	++ Variación entre 10 % y 20 %	n. d. No determinado

Cuadro 6. Mercados mayoristas. Precios de venta de huevos y lácteos 2018 (7 al 13 de abril)

Productos y mercados	Pesos por kilogramo			
	Mínimo	Máximo	Medio	Tendencia
Huevo blanco A				
Buenaventura (Valle del Cauca)	283	300	294	=
Cartago (Valle del Cauca)	237	240	239	=
Manizales, Centro Galerías	217	240	229	=
Medellín, Central Mayorista de Antioquia	230	235	233	-
Medellín, Plaza Minorista José María Villa	228	240	233	+
Pereira, La 41	233	233	233	=
Huevo blanco AA				
Cartago (Valle del Cauca)	250	253	251	=
Manizales, Centro Galerías	230	250	245	+
Medellín, Central Mayorista de Antioquia	245	250	248	-
Medellín, Plaza Minorista José María Villa	240	250	244	+
Pereira, La 41	267	267	267	=
Huevo blanco B				
Cartago (Valle del Cauca)	227	230	228	=
Medellín, Central Mayorista de Antioquia	220	225	223	=
Medellín, Plaza Minorista José María Villa	200	230	215	+
Pereira, La 41	217	217	217	=
Huevo blanco extra				
Manizales, Centro Galerías	270	300	280	=
Medellín, Central Mayorista de Antioquia	300	300	300	=
Medellín, Plaza Minorista José María Villa	265	280	273	-
Pereira, La 41	300	300	300	=
Huevo rojo A				
Armenia, Mercar	240	250	243	=
Barranquilla, Barranquillita	255	260	259	+
Barranquilla, Granabastos	253	255	254	=
Bogotá, D. C., Corabastos	230	240	233	-
Bogotá, D. C., Paloquemao	230	240	235	+
Bogotá, D. C., Plaza Las Flores	270	272	270	-
Bucaramanga, Centroabastos	210	210	210	+
Cali, Santa Helena	247	250	248	=
Cali, Siloé	240	253	247	=
Cartagena, Bazarro	227	233	231	=
Cartago (Valle del Cauca)	240	240	240	=
Cúcuta, Cenabastos	230	233	232	-
Ibagué, Plaza La 21	217	260	236	-
Medellín, Central Mayorista de Antioquia	230	235	233	-

Productos y mercados	Pesos por kilogramo			
	Mínimo	Máximo	Medio	Tendencia
Huevo rojo A (continuación)				
Medellín, Plaza Minorista José María Villa	228	240	233	+
Montería, Mercado del Sur	247	250	249	=
Neiva, Surabastos	220	240	230	-
Pamplona (Norte de Santander)	239	239	239	=
Pasto, El Potrerillo	217	220	219	+
Popayán, Plaza de mercado del barrio Bolívar	253	263	257	-
Sincelejo, Nuevo Mercado	220	223	221	-
Tuluá (Valle del Cauca)	218	225	222	+
Valledupar, Mercado Nuevo	233	233	233	-
Villavicencio, CAV	206	220	212	+
Huevo rojo AA				
Armenia, Mercar	270	270	270	=
Barranquilla, Barranquillita	265	270	269	+
Barranquilla, Granabastos	257	263	259	=
Bogotá, D. C., Corabastos	250	260	253	+
Bogotá, D. C., Paloquemao	245	250	248	+
Bogotá, D. C., Plaza Las Flores	280	282	280	-
Bucaramanga, Centroabastos	215	215	215	+
Cali, Galería Alameda	247	260	253	-
Cali, La Floresta	267	273	270	=
Cali, Santa Helena	283	300	293	=
Cali, Siloé	267	267	267	=
Cartagena, Bazarro	240	250	247	=
Cartago (Valle del Cauca)	250	253	252	=
Cúcuta, Cenabastos	240	240	240	-
Ibagué, Plaza La 21	233	283	263	=
Medellín, Central Mayorista de Antioquia	245	250	248	-
Medellín, Plaza Minorista José María Villa	240	250	244	+
Montería, Mercado del Sur	263	267	266	=
Neiva, Surabastos	240	260	250	-
Palmira (Valle del Cauca)	300	300	300	=
Pamplona (Norte de Santander)	244	250	247	=
Pasto, El Potrerillo	227	240	232	+
Popayán, Plaza de mercado del barrio Bolívar	280	290	286	-
Sincelejo, Nuevo Mercado	230	230	230	-
Tuluá (Valle del Cauca)	238	243	241	+
Valledupar, Mercado Nuevo	240	240	240	-
Villavicencio, CAV	225	243	235	+
Huevo rojo B				
Armenia, Mercar	260	260	260	=
Barranquilla, Barranquillita	240	245	244	=
Bogotá, D. C., Corabastos	230	230	230	+
Bogotá, D. C., Paloquemao	210	220	217	+
Bogotá, D. C., Plaza Las Flores	250	250	250	=

BOLETÍN SEMANAL PRECIOS MAYORISTAS

Cuadro 6. Mercados mayoristas. Precios de venta de huevos y lácteos (continuación)
2018 (7 al 13 de abril)

Productos y mercados	Pesos por kilogramo			
	Mínimo	Máximo	Medio	Tendencia
Huevo rojo B (continuación)				
Bucaramanga, Centroabastos	195	195	195	+
Cúcuta, Cenabastos	220	227	223	n.d.
Ibagué, Plaza La 21	200	233	217	-
Medellín, Central Mayorista de Antioquia	220	225	223	=
Medellín, Plaza Minorista José María Villa	200	230	215	+
Montería, Mercado del Sur	227	233	232	=
Neiva, Surabastos	210	220	215	=
Sincelejo, Nuevo Mercado	210	210	210	-
Villavicencio, CAV	195	210	201	-
Huevo rojo extra				
Armenia, Mercar	320	320	320	=
Bogotá, D. C., Corabastos	290	310	297	-
Bogotá, D. C., Paloquemao	285	300	292	+
Bogotá, D. C., Plaza Las Flores	330	333	331	=
Cali, Galería Alameda	280	283	282	=
Cali, La Floresta	293	300	297	=
Cali, Siloé	277	300	289	+
Cúcuta, Cenabastos	250	267	258	-
Ibagué, Plaza La 21	267	333	300	-
Medellín, Central Mayorista de Antioquia	300	300	300	=
Medellín, Plaza Minorista José María Villa	265	280	273	-
Neiva, Surabastos	270	300	285	-
Palmira (Valle del Cauca)	333	333	333	=
Pasto, El Potrerillo	260	277	268	+
Villavicencio, CAV	245	266	255	=
Leche en polvo				
Armenia, Mercar	18.164	24.444	20.649	+
Bogotá, D. C., Corabastos	23.264	23.785	23.481	-
Bucaramanga, Centroabastos	23.003	24.583	23.675	=
Bucaramanga, Mercados del centro	23.889	24.800	24.332	+
Buenaventura (Valle del Cauca)	19.325	23.936	21.652	=
Cali, La Floresta	18.684	21.111	19.892	+
Cali, Santa Helena	18.947	21.944	20.403	=
Cali, Siloé	19.531	24.386	21.321	=
Cartago (Valle del Cauca)	18.333	23.177	20.783	=
Medellín, Central Mayorista de Antioquia	16.125	16.667	16.490	-
Palmira (Valle del Cauca)	19.211	23.056	21.159	-
Pamplona (Norte de Santander)	11.333	11.667	11.500	=
Pasto, El Potrerillo	18.246	21.852	20.077	-
Pereira, Mercasa	23.639	23.639	23.639	=
Popayán, Plaza de mercado del barrio Bolívar	20.351	22.135	21.288	=
Tuluá (Valle del Cauca)	19.298	23.411	21.328	+
Villavicencio, CAV	24.306	24.913	24.589	=
Queso campesino				
Armenia, Mercar	11.200	11.500	11.400	+
Bogotá, D. C., Corabastos	8.000	8.000	8.000	-
Bogotá, D. C., Paloquemao	8.000	8.400	8.133	-
Bogotá, D. C., Plaza España	8.000	8.400	8.133	+
Bogotá, D. C., Plaza Las Flores	10.000	10.000	10.000	=
Bucaramanga, Mercados del centro	9.000	9.000	9.000	=
Cali, Galería Alameda	10.000	10.400	10.133	-
Cali, La Floresta	10.000	10.000	10.000	=
Cali, Santa Helena	9.600	9.800	9.725	=
Cali, Siloé	9.000	10.000	9.667	=
Cúcuta, Cenabastos	9.500	10.000	9.750	=
Florencia (Caquetá)	9.120	9.200	9.160	-
Ibagué, Plaza La 21	7.600	9.000	8.150	-
Manizales, Centro Galerías	7.600	8.000	7.800	=
Medellín, Central Mayorista de Antioquia	11.800	12.200	12.000	=
Montería, Mercado del Sur	13.000	13.000	13.000	=
Palmira (Valle del Cauca)	9.800	10.000	9.950	+
Pereira, La 41	10.000	10.000	10.000	=
Tuluá (Valle del Cauca)	9.200	10.000	9.467	=
Villavicencio, CAV	9.000	9.000	9.000	=
Queso Caquetá				
Cali, Galería Alameda	11.000	13.000	12.000	=
Cali, La Floresta	10.000	10.300	10.167	-
Cali, Santa Helena	10.000	10.300	10.125	-
Cali, Siloé	10.500	10.800	10.600	-
Palmira (Valle del Cauca)	12.000	12.000	12.000	+
Popayán, Plaza de mercado del barrio Bolívar	9.300	9.600	9.500	-
Tuluá (Valle del Cauca)	10.300	11.000	10.567	-
Queso costeño				
Armenia, Mercar	8.000	8.400	8.133	-
Barranquilla, Barranquillita	11.500	11.600	11.538	+
Barranquilla, Granabastos	12.800	13.000	12.852	+
Bogotá, D. C., Corabastos	11.000	11.600	11.300	+
Bogotá, D. C., Paloquemao	12.000	12.000	12.000	+
Bogotá, D. C., Plaza España	10.500	11.600	10.867	-
Bogotá, D. C., Plaza Las Flores	11.600	12.000	11.733	+
Bucaramanga, Mercados del centro	11.600	12.000	11.867	+
Buenaventura (Valle del Cauca)	14.000	15.000	14.533	=
Cali, Galería Alameda	11.000	13.000	12.000	=
Cali, La Floresta	10.000	10.300	10.167	-
Cali, Santa Helena	10.000	10.300	10.125	-
Cali, Siloé	10.500	10.800	10.600	-
Cartagena, Bazurto	9.800	10.000	9.933	=
Cartago (Valle del Cauca)	11.000	11.200	11.100	-
Cúcuta, Cenabastos	13.000	13.000	13.000	+
Ibagué, Plaza La 21	11.000	11.000	11.000	n.d.
Manizales, Centro Galerías	10.800	10.800	10.800	=

Cuadro 6. Mercados mayoristas. Precios de venta de huevos y lácteos (conclusión)
2018 (7 al 13 de abril)

Productos y mercados	Pesos por kilogramo			
	Precios			Tenden- cia
	Mínimo	Máximo	Medio	
Queso costeño (continuación)				
Medellín, Central Mayorista de Antioquia	11.500	13.000	12.167	++
Medellín, Plaza Minorista José María Villa	11.000	11.800	11.533	-
Montería, Mercado del Sur	14.000	14.000	14.000	+
Palmira (Valle del Cauca)	12.000	12.000	12.000	+
Pereira, La 41	12.000	12.000	12.000	=
Santa Marta (Magdalena)	11.500	11.700	11.575	-
Sincelejo, Nuevo Mercado	12.000	12.000	12.000	-
Valledupar, Mercado Nuevo	11.500	12.500	12.000	=
Queso cuajada				
Armenia, Mercar	7.200	7.500	7.400	-
Bogotá, D. C., Corabastos	9.000	9.000	9.000	=
Bogotá, D. C., Paloquemao	8.000	8.400	8.133	-
Bogotá, D. C., Plaza Las Flores	9.000	10.000	9.367	-
Bucaramanga, Mercados del centro	9.000	9.000	9.000	=
Buenaventura (Valle del Cauca)	9.000	10.000	9.500	=
Cali, Galería Alameda	7.200	7.600	7.400	+
Cali, La Floresta	7.100	7.200	7.167	-
Cali, Santa Helena	7.000	7.000	7.000	=
Cali, Siloé	6.800	7.000	6.933	=
Cartago (Valle del Cauca)	7.400	7.600	7.500	=
Cúcuta, Cenabastos	9.000	9.000	9.000	=
Medellín, Central Mayorista de Antioquia	9.200	9.400	9.333	=
Medellín, Plaza Minorista José María Villa	8.000	8.000	8.000	=
Palmira (Valle del Cauca)	7.800	8.000	7.950	+

TENDENCIAS

---	-
Variación mayor al -20 %	Variación entre 0 % y -10 %
--	=
Variación entre -10 % y -20 %	Variación igual a 0 %

Productos y mercados	Pesos por kilogramo			
	Precios			Tenden- cia
	Mínimo	Máximo	Medio	
Queso cuajada (continuación)				
Pereira, La 41	9.000	9.000	9.000	=
Popayán, Plaza de mercado del barrio Bolívar	9.600	9.700	9.667	=
Tuluá (Valle del Cauca)	6.900	7.000	6.967	=
Villavicencio, CAV	9.600	9.600	9.600	-
Queso doble crema				
Armenia, Mercar	11.500	12.000	11.833	=
Bogotá, D. C., Corabastos	9.200	9.600	9.400	+
Bogotá, D. C., Paloquemao	10.400	10.400	10.400	++
Bogotá, D. C., Plaza España	8.800	9.600	9.067	+
Bogotá, D. C., Plaza Las Flores	10.000	10.200	10.033	++
Bucaramanga, Mercados del centro	10.000	11.000	10.333	+
Buenaventura (Valle del Cauca)	10.000	10.000	10.000	=
Cali, Galería Alameda	11.000	12.000	11.333	+
Cali, La Floresta	10.000	10.000	10.000	=
Cali, Santa Helena	10.000	10.000	10.000	=
Cali, Siloé	10.000	10.000	10.000	=
Cúcuta, Cenabastos	9.800	10.500	10.150	+
Florencia (Caquetá)	9.600	10.000	9.800	+
Ibagué, Plaza La 21	11.000	12.000	11.333	+
Medellín, Central Mayorista de Antioquia	10.200	10.800	10.467	+
Palmira (Valle del Cauca)	10.000	10.000	10.000	=
Popayán, Plaza de mercado del barrio Bolívar	9.700	10.000	9.833	+
Tuluá (Valle del Cauca)	10.600	11.600	11.000	=
Villavicencio, CAV	10.400	10.400	10.400	=

+	+++
Variación entre 0 % y 10 %	Variación mayor al 20 %
++	n. d.
Variación entre 10 % y 20 %	No determinado

Cuadro 7. Mercados mayoristas. Precios de venta de carnes 2018 (7 al 13 de abril)

Productos y mercados	Pesos por kilogramo			
	Mínimo	Máximo	Medio	Tendencia
Alas de pollo con costillar				
Armenia, Mercar	5.000	5.200	5.067	=
Barranquilla, Barranquillita	3.400	3.500	3.438	+
Barranquilla, Granabastos	3.800	4.200	4.033	=
Bogotá, D. C., Frigorífico Ble Ltda.	5.200	6.000	5.567	++
Bogotá, D. C., Frigorífico Guadalupe	4.000	4.200	4.033	-
Bogotá, D. C., Plaza Las Flores	3.400	3.600	3.500	-
Cali, Galería Alameda	3.980	4.400	4.193	+
Cali, Santa Helena	4.000	4.000	4.000	=
Cartagena, Bazurto	4.200	4.300	4.250	=
Florencia (Caquetá)	4.200	4.400	4.300	-
Ibagué, Plaza La 21	4.800	5.000	4.933	=
Montería, Mercado del Sur	4.300	4.800	4.467	-
Neiva, Surabastos	4.400	4.600	4.467	-
Palmira (Valle del Cauca)	4.800	5.000	4.900	+
Santa Marta (Magdalena)	3.200	4.300	3.767	+
Sincelejo, Nuevo Mercado	4.000	4.000	4.000	=
Tuluá (Valle del Cauca)	4.800	5.000	4.900	=
Valledupar, Mercado Nuevo	3.800	4.000	3.867	=
Villavicencio, CAV	4.400	4.800	4.600	=
Alas de pollo sin costillar				
Arauca (Arauca)	5.400	5.600	5.500	-
Armenia, Mercar	5.600	6.000	5.733	=
Bogotá, D. C., Corabastos	5.800	6.000	5.933	+
Bogotá, D. C., Frigorífico Ble Ltda.	6.600	7.000	6.733	-
Bogotá, D. C., Frigorífico Guadalupe	6.200	6.500	6.383	-
Bogotá, D. C., Paloquemao	7.000	7.200	7.067	=
Bogotá, D. C., Plaza Las Flores	5.600	5.800	5.700	-
Bucaramanga, Frigoríficos	6.450	6.600	6.550	=
Cúcuta, Cenabastos	4.600	4.915	4.737	=
Medellín, Central Mayorista de Antioquia	6.000	6.900	6.333	=
Medellín, Plaza Minorista José María Villa	5.400	5.500	5.433	=
Carne de cerdo, brazo con hueso				
Barranquilla, Barranquillita	9.800	10.000	9.950	+
Bogotá, D. C., Frigorífico Ble Ltda.	9.200	9.600	9.333	-
Bogotá, D. C., Frigorífico Guadalupe	9.000	9.600	9.433	-
Bogotá, D. C., Paloquemao	9.000	10.000	9.533	+
Bogotá, D. C., Plaza Las Flores	8.800	9.500	9.050	+
Cartagena, Bazurto	9.200	9.200	9.200	=
Cúcuta, Cenabastos	9.500	10.000	9.750	=
Malambo (Atlántico), Carnes y carnes	10.000	10.000	10.000	=
Montería, Mercado del Sur	10.000	10.000	10.000	=
Sincelejo, Nuevo Mercado	8.000	8.000	8.000	=
Valledupar, Mercado Nuevo	11.000	12.000	11.667	=
Carne de cerdo, brazo sin hueso				
Barranquilla, Barranquillita	11.800	12.000	11.950	=
Bogotá, D. C., Frigorífico Ble Ltda.	10.000	10.200	10.033	-
Bogotá, D. C., Frigorífico Guadalupe	9.800	10.500	10.067	+
Bogotá, D. C., Paloquemao	9.600	10.400	10.000	-
Bogotá, D. C., Plaza Las Flores	9.400	10.000	9.900	+
Buenaventura (Valle del Cauca)	15.000	15.000	15.000	=
Cali, Santa Helena	12.400	13.000	12.650	=
Cartagena, Bazurto	12.000	12.500	12.250	=
Ibagué, Plaza La 21	11.000	12.000	11.375	=
Medellín, Central Mayorista de Antioquia	11.400	12.400	11.900	=
Montería, Mercado del Sur	12.000	12.000	12.000	=
Palmira (Valle del Cauca)	12.000	12.500	12.375	+
Pasto, El Potrerillo	13.600	14.000	13.800	-
Pereira, La 41	13.000	14.000	13.500	=
Popayán, Plaza de mercado del barrio Bolívar	14.400	14.400	14.400	-
Sincelejo, Nuevo Mercado	11.000	12.000	11.750	-
Tuluá (Valle del Cauca)	11.600	12.400	11.900	=
Valledupar, Mercado Nuevo	13.000	14.000	13.333	=
Villavicencio, CAV	10.400	11.000	10.725	=
Carne de cerdo, cabeza de lomo				
Bogotá, D. C., Frigorífico Ble Ltda.	10.000	10.400	10.100	-
Bogotá, D. C., Frigorífico Guadalupe	10.500	10.500	10.500	+
Bogotá, D. C., Paloquemao	10.000	10.400	10.133	-
Bogotá, D. C., Plaza Las Flores	9.400	11.000	10.200	+
Cúcuta, Cenabastos	12.000	12.000	12.000	=
Cúcuta, La Nueva Sexta	11.000	12.000	11.667	+
Ibagué, Plaza La 21	11.000	12.500	11.375	-
Villavicencio, CAV	10.500	11.500	11.000	-
Carne de cerdo, costilla				
Barranquilla, Barranquillita	9.900	10.000	9.975	+
Bogotá, D. C., Frigorífico Ble Ltda.	11.000	11.600	11.300	n.d.
Bogotá, D. C., Frigorífico Guadalupe	10.500	11.000	10.717	+
Bogotá, D. C., Paloquemao	11.000	11.000	11.000	-
Bogotá, D. C., Plaza Las Flores	11.000	11.500	11.208	+
Buenaventura (Valle del Cauca)	13.000	14.000	13.533	=
Cali, Santa Helena	9.600	10.000	9.775	=
Cartagena, Bazurto	9.200	9.200	9.200	=
Cúcuta, Cenabastos	11.000	12.000	11.500	+
Cúcuta, La Nueva Sexta	11.000	12.000	11.333	=
Florencia (Caquetá)	14.000	14.000	14.000	=
Ibagué, Plaza La 21	12.000	13.000	12.450	-
Malambo (Atlántico), Carnes y carnes	12.000	12.000	12.000	=
Manizales, Centro Galerías	12.000	13.000	12.333	=

Cuadro 7. Mercados mayoristas. Precios de venta de carnes (continuación)
2018 (7 al 13 de abril)

Productos y mercados	Pesos por kilogramo			
	Mínimo	Máximo	Medio	Tendencia
Carne de cerdo, costilla (continuación)				
Medellín, Central Mayorista de Antioquia	14.300	14.800	14.533	=
Medellín, Plaza Minorista José María Villa	13.000	14.000	13.513	=
Montería, Mercado del Sur	10.000	10.500	10.167	=
Palmira (Valle del Cauca)	10.000	10.500	10.125	=
Pasto, El Potrerillo	12.200	12.800	12.600	-
Pereira, La 41	14.000	14.000	14.000	=
Popayán, Plaza de mercado del barrio Bolívar	9.800	10.000	9.867	-
Tuluá (Valle del Cauca)	11.000	12.000	11.500	=
Tunja, Complejo de Servicios del Sur	11.000	12.000	11.500	-
Valledupar, Mercado Nuevo	12.000	13.000	12.667	=
Villavicencio, CAV	11.000	11.000	11.000	=

Carne de cerdo en canal

Bogotá, D. C., Frigorífico Guadalupe	7.360	7.680	7.573	n.d.
Ibagué, Plaza La 21	7.400	7.896	7.644	+
Malambo (Atlántico), Carnes y carnes	8.500	8.500	8.500	=
Pereira, La 41	7.400	7.500	7.450	=
Popayán, Plaza de mercado del barrio Bolívar	7.500	7.600	7.567	-

Carne de cerdo, espinazo

Bogotá, D. C., Frigorífico Guadalupe	6.000	6.200	6.067	-
Buenaventura (Valle del Cauca)	8.000	10.000	9.200	=
Cali, Santa Helena	6.400	6.600	6.525	=
Cúcuta, Cenabastos	4.000	4.000	4.000	=
Ibagué, Plaza La 21	3.000	5.000	4.000	=
Manizales, Centro Galerías	6.000	7.000	6.667	=
Medellín, Central Mayorista de Antioquia	5.000	6.000	5.433	=
Medellín, Plaza Minorista José María Villa	5.300	6.200	5.895	=
Montería, Mercado del Sur	9.800	10.000	9.933	=
Neiva, Surabastos	4.000	4.400	4.133	+
Palmira (Valle del Cauca)	7.000	7.000	7.000	=
Pasto, El Potrerillo	9.300	9.800	9.567	=
Pereira, La 41	8.000	9.000	8.500	=
Popayán, Plaza de mercado del barrio Bolívar	6.800	6.800	6.800	+
Tuluá (Valle del Cauca)	6.700	7.000	6.900	=
Tunja, Complejo de Servicios del Sur	7.300	7.500	7.400	+

Carne de cerdo, lomo con hueso

Barranquilla, Barranquillita	9.900	10.000	9.975	=
Cartagena, Bazarro	9.200	9.200	9.200	=

Productos y mercados	Pesos por kilogramo			
	Mínimo	Máximo	Medio	Tendencia
Carne de cerdo, lomo con hueso (continuación)				
Cúcuta, Cenabastos	12.000	12.000	12.000	=
Cúcuta, La Nueva Sexta	11.000	12.000	11.667	-
Malambo (Atlántico), Carnes y carnes	12.200	12.200	12.200	=
Montería, Mercado del Sur	10.000	10.000	10.000	=
Sincedejo, Nuevo Mercado	8.000	8.000	8.000	=
Valledupar, Mercado Nuevo	10.000	10.000	10.000	=

Carne de cerdo, lomo sin hueso

Barranquilla, Barranquillita	13.000	13.100	13.025	-
Bogotá, D. C., Frigorífico Ble Ltda.	13.200	13.600	13.400	-
Bogotá, D. C., Frigorífico Guadalupe	12.800	13.000	12.933	-
Bogotá, D. C., Paloquemao	13.000	14.000	13.333	+
Bogotá, D. C., Plaza Las Flores	12.500	13.000	12.708	-
Buenaventura (Valle del Cauca)	16.000	16.000	16.000	=
Cali, Santa Helena	14.400	14.600	14.525	-
Cartagena, Bazarro	12.000	12.500	12.250	=
Cúcuta, Cenabastos	12.000	13.000	12.500	=
Cúcuta, La Nueva Sexta	12.000	14.000	13.000	=
Florencia (Caquetá)	14.000	14.000	14.000	=
Ibagué, Plaza La 21	13.000	14.300	13.500	=
Malambo (Atlántico), Carnes y carnes	15.000	15.000	15.000	+
Manizales, Centro Galerías	14.000	16.000	15.000	=
Medellín, Central Mayorista de Antioquia	14.200	15.200	14.600	=
Medellín, Plaza Minorista José María Villa	14.000	16.240	14.960	=
Montería, Mercado del Sur	14.000	14.000	14.000	=
Neiva, Surabastos	11.600	12.000	11.867	-
Palmira (Valle del Cauca)	15.000	15.500	15.250	-
Pasto, El Potrerillo	15.600	15.800	15.733	-
Pereira, La 41	16.000	16.000	16.000	=
Popayán, Plaza de mercado del barrio Bolívar	16.600	16.800	16.733	=
Sincedejo, Nuevo Mercado	12.000	12.000	12.000	=
Tuluá (Valle del Cauca)	14.700	15.000	14.833	=
Tunja, Complejo de Servicios del Sur	11.000	12.000	11.500	-
Valledupar, Mercado Nuevo	16.000	16.000	16.000	=

Carne de cerdo, pernil con hueso

Barranquilla, Barranquillita	10.500	10.600	10.575	=
Bogotá, D. C., Frigorífico Ble Ltda.	9.800	10.000	9.967	-
Bogotá, D. C., Frigorífico Guadalupe	9.800	10.500	10.200	-
Bogotá, D. C., Plaza Las Flores	10.000	10.500	10.083	+
Cartagena, Bazarro	9.200	9.200	9.200	=
Cúcuta, Cenabastos	9.500	10.000	9.750	=
Cúcuta, La Nueva Sexta	10.000	11.000	10.333	+

Cuadro 7. Mercados mayoristas. Precios de venta de carnes (continuación)
2018 (7 al 13 de abril)

Productos y mercados	Pesos por kilogramo			Tendencia
	Mínimo	Máximo	Medio	
Carne de cerdo, pernil con hueso (continuación)				
Ibagué, Plaza La 21	11.000	12.000	11.400	+
Malambo (Atlántico), Carnes y carnes	12.000	12.000	12.000	=
Montería, Mercado del Sur	10.000	10.000	10.000	=
Sincelejo, Nuevo Mercado	8.000	9.000	8.500	=
Valledupar, Mercado Nuevo	12.000	12.000	12.000	=
Villavicencio, CAV	10.000	11.000	10.375	-

Carne de cerdo, pernil sin hueso

Bogotá, D. C., Frigorífico Ble Ltda.	11.000	11.400	11.100	-
Bogotá, D. C., Frigorífico Guadalupe	10.500	11.000	10.717	-
Bogotá, D. C., Plaza Las Flores	10.400	11.500	10.883	-
Buenaventura (Valle del Cauca)	15.000	15.000	15.000	-
Cali, Santa Helena	12.900	13.200	13.075	-
Cartagena, Bazurto	12.000	12.500	12.250	=
Cúcuta, Cenabastos	10.000	12.000	11.000	+
Cúcuta, La Nueva Sexta	10.000	12.000	11.000	-
Ibagué, Plaza La 21	12.000	12.500	12.150	-
Malambo (Atlántico), Carnes y carnes	14.100	14.100	14.100	=
Manizales, Centro Galerías	11.000	13.000	12.333	=
Medellín, Central Mayorista de Antioquia	12.900	15.400	13.967	=
Medellín, Plaza Minorista José María Villa	12.000	14.575	12.994	=
Montería, Mercado del Sur	13.000	13.000	13.000	=
Palmira (Valle del Cauca)	13.000	13.500	13.175	-
Pasto, El Potrerillo	15.000	15.100	15.033	=
Pereira, La 41	14.000	14.000	14.000	=
Popayán, Plaza de mercado del barrio Bolívar	14.400	14.400	14.400	-
Sincelejo, Nuevo Mercado	11.000	12.000	11.500	=
Tuluá (Valle del Cauca)	13.500	13.700	13.600	=
Tunja, Complejo de Servicios del Sur	11.000	12.000	11.500	-
Villavicencio, CAV	11.500	11.600	11.550	=

Carne de cerdo, tocineta plancha

Manizales, Centro Galerías	10.000	12.000	11.333	=
----------------------------	--------	--------	--------	---

Carne de cerdo, tocino barriga

Bogotá, D. C., Frigorífico Ble Ltda.	10.000	10.400	10.067	-
Bogotá, D. C., Frigorífico Guadalupe	9.500	10.000	9.800	-
Bogotá, D. C., Plaza Las Flores	9.400	10.000	9.750	+
Florencia (Caquetá)	10.000	10.000	10.000	=
Ibagué, Plaza La 21	6.500	7.600	7.025	=
Medellín, Central Mayorista de Antioquia	13.500	14.300	14.000	-

Productos y mercados	Pesos por kilogramo			Tendencia
	Mínimo	Máximo	Medio	
Carne de cerdo, tocino barriga (continuación)				
Medellín, Plaza Minorista José María Villa	13.000	14.000	13.393	=
Neiva, Surabastos	6.000	6.000	6.000	=
Palmira (Valle del Cauca)	10.000	10.000	10.000	=
Pasto, El Potrerillo	7.200	7.600	7.433	-
Pereira, La 41	12.000	12.000	12.000	=
Popayán, Plaza de mercado del barrio Bolívar	6.000	6.400	6.133	=
Tunja, Complejo de Servicios del Sur	6.500	7.000	6.750	=

Carne de cerdo, tocino papada

Bogotá, D. C., Frigorífico Ble Ltda.	6.800	7.000	6.867	-
Bogotá, D. C., Frigorífico Guadalupe	6.000	6.500	6.150	-
Bogotá, D. C., Plaza Las Flores	7.000	7.800	7.200	-
Buenaventura (Valle del Cauca)	7.600	8.000	7.800	=
Cali, Santa Helena	8.000	8.200	8.100	+
Cúcuta, Cenabastos	6.000	8.000	7.000	=
Cúcuta, La Nueva Sexta	7.000	8.000	7.333	-
Ibagué, Plaza La 21	7.000	7.900	7.375	=
Manizales, Centro Galerías	8.000	9.000	8.667	=
Medellín, Central Mayorista de Antioquia	7.400	8.200	7.867	=
Medellín, Plaza Minorista José María Villa	8.400	12.611	9.603	-
Pereira, La 41	10.000	10.000	10.000	=
Tuluá (Valle del Cauca)	7.500	8.000	7.833	=

Carne de res, bola de brazo

Barranquilla, Barranquillita	15.000	15.300	15.150	=
Barranquilla, Granabastos	15.300	16.600	15.967	+
Bogotá, D. C., Paloquemao	14.000	14.400	14.133	+
Bucaramanga, Frigoríficos	16.700	18.130	17.415	=
Buenaventura (Valle del Cauca)	16.000	16.000	16.000	=
Cali, Santa Helena	15.400	15.700	15.550	-
Cartagena, Bazurto	14.000	14.500	14.375	=
Cúcuta, Cenabastos	12.000	13.000	12.333	+
Cúcuta, La Nueva Sexta	11.000	12.000	11.667	+
Ibagué, Plaza La 21	14.000	15.900	14.625	=
Malambo (Atlántico), Carnes y carnes	14.100	14.100	14.100	=
Manizales, Centro Galerías	13.000	15.000	14.000	=
Medellín, Central Mayorista de Antioquia	15.000	18.500	17.167	=
Montería, Frigosinú	13.000	13.000	13.000	=
Montería, Mercado del Sur	14.000	14.000	14.000	=
Palmira (Valle del Cauca)	16.000	16.500	16.225	-
Pasto, El Potrerillo	15.700	16.000	15.825	-
Pereira, La 41	14.000	16.000	15.000	=

Cuadro 7. Mercados mayoristas. Precios de venta de carnes (continuación)
2018 (7 al 13 de abril)

Productos y mercados	Pesos por kilogramo			
	Mínimo	Máximo	Medio	Tendencia
Carne de res, bola de brazo (continuación)				
Popayán, Plaza de mercado del barrio Bolívar	16.000	16.000	16.000	=
Sincelejo, Nuevo Mercado	15.000	15.000	15.000	=
Tuluá (Valle del Cauca)	16.500	17.500	16.900	=
Valledupar, Mercado Nuevo	15.000	16.000	15.333	=
Carne de res, bola de pierna				
Barranquilla, Barranquillita	14.000	14.200	14.075	-
Barranquilla, Granabastos	15.300	17.000	16.433	=
Bogotá, D. C., Frigorífico Ble Ltda.	14.000	14.300	14.150	+
Bogotá, D. C., Frigorífico Guadalupe	14.200	14.400	14.333	+
Bogotá, D. C., Paloquemao	15.000	15.000	15.000	-
Bucaramanga, Frigoríficos	17.900	18.880	18.390	=
Buenaventura (Valle del Cauca)	15.000	16.000	15.533	=
Cali, Santa Helena	15.900	16.100	16.000	-
Cartagena, Bazarro	14.000	14.500	14.375	=
Cúcuta, Cenabastos	12.000	13.000	12.333	-
Cúcuta, La Nueva Sexta	12.000	13.000	12.333	+
Florencia (Caquetá)	15.000	15.000	15.000	=
Ibagué, Plaza La 21	14.000	15.900	14.625	-
Malambo (Atlántico), Carnes y carnes	16.800	16.800	16.800	=
Manizales, Centro Galerías	15.000	15.000	15.000	=
Medellín, Central Mayorista de Antioquia	17.500	18.500	18.000	+
Medellín, Plaza Minorista José María Villa	17.300	19.925	18.331	+
Montería, Mercado del Sur	14.000	14.000	14.000	=
Neiva, Surabastos	14.000	14.000	14.000	=
Palmira (Valle del Cauca)	16.000	16.500	16.175	-
Pasto, El Potrerillo	15.500	15.700	15.600	-
Pereira, La 41	16.000	16.000	16.000	=
Popayán, Plaza de mercado del barrio Bolívar	16.000	16.000	16.000	=
Sincelejo, Nuevo Mercado	15.000	15.000	15.000	=
Tuluá (Valle del Cauca)	16.500	17.000	16.733	=
Valledupar, Mercado Nuevo	15.000	16.000	15.333	=
Villavicencio, CAV	13.600	15.000	14.150	+
Carne de res, bota				
Barranquilla, Barranquillita	14.000	14.200	14.075	+
Barranquilla, Granabastos	15.300	17.000	16.433	-
Bogotá, D. C., Frigorífico Ble Ltda.	14.000	14.300	14.150	+
Bogotá, D. C., Frigorífico Guadalupe	14.200	14.400	14.333	+
Bogotá, D. C., Paloquemao	15.000	15.000	15.000	-
Bucaramanga, Frigoríficos	16.700	16.900	16.800	=
Cartagena, Bazarro	14.000	14.500	14.375	=
Cúcuta, Cenabastos	12.000	13.000	12.333	-
Ibagué, Plaza La 21	13.600	15.900	14.475	=
Carne de res, cadera				
Barranquilla, Barranquillita	15.000	15.200	15.075	=
Barranquilla, Granabastos	15.300	17.000	16.433	=
Bogotá, D. C., Frigorífico Ble Ltda.	14.000	14.300	14.150	+
Bogotá, D. C., Frigorífico Guadalupe	14.200	14.400	14.333	+
Bogotá, D. C., Paloquemao	15.000	15.000	15.000	-
Bucaramanga, Frigoríficos	19.060	19.500	19.280	=
Buenaventura (Valle del Cauca)	16.000	16.600	16.200	=
Cali, Santa Helena	15.400	15.800	15.600	-
Cartagena, Bazarro	14.000	14.500	14.375	=
Cúcuta, Cenabastos	12.000	13.000	12.333	-
Ibagué, Plaza La 21	14.000	16.300	14.725	=
Malambo (Atlántico), Carnes y carnes	16.800	16.800	16.800	=
Manizales, Centro Galerías	14.000	16.000	15.000	=
Medellín, Central Mayorista de Antioquia	18.000	18.500	18.333	=
Medellín, Plaza Minorista José María Villa	17.300	21.206	18.652	+
Montería, Frigosinú	15.500	15.500	15.500	=
Montería, Mercado del Sur	14.000	14.000	14.000	=
Palmira (Valle del Cauca)	16.000	16.500	16.175	-
Pasto, El Potrerillo	15.600	15.800	15.725	-
Pereira, La 41	16.000	16.000	16.000	=
Popayán, Plaza de mercado del barrio Bolívar	14.600	15.000	14.867	-
Sincelejo, Nuevo Mercado	15.000	15.000	15.000	=
Tuluá (Valle del Cauca)	16.400	17.500	16.767	=
Valledupar, Mercado Nuevo	15.000	16.000	15.333	=
Villavicencio, CAV	13.600	15.000	14.150	+
Carne de res, centro de pierna				
Barranquilla, Barranquillita	11.800	12.000	11.950	=
Barranquilla, Granabastos	15.300	16.500	15.933	=
Bogotá, D. C., Frigorífico Ble Ltda.	14.000	14.300	14.150	+
Bogotá, D. C., Frigorífico Guadalupe	14.200	14.400	14.333	+

Cuadro 7. Mercados mayoristas. Precios de venta de carnes (continuación)
2018 (7 al 13 de abril)

Productos y mercados	Pesos por kilogramo				Tendencia	Productos y mercados	Pesos por kilogramo				Tendencia
	Mínimo	Máximo	Medio				Mínimo	Máximo	Medio		
Carne de res, centro de pierna (continuación)						Carne de res, cogote					
Bogotá, D. C., Paloquemao	15.000	15.000	15.000		-	Bogotá, D. C., Frigorífico Ble Ltda.	10.400	10.600	10.550		-
Bucaramanga, Frigoríficos	17.900	19.230	18.565		=	Bogotá, D. C., Frigorífico Guadalupe	10.200	10.700	10.500		+
Cartagena, Bazurto	14.000	14.500	14.375		=	Bogotá, D. C., Paloquemao	11.000	11.600	11.200		-
Cúcuta, Cenabastos	12.000	13.000	12.333		-	Bucaramanga, Frigoríficos	13.600	14.610	14.105		=
Cúcuta, La Nueva Sexta	12.000	13.000	12.667		+	Ibagué, Plaza La 21	6.000	7.900	6.725		+
Ibagué, Plaza La 21	14.000	16.300	14.875		=	Manizales, Centro Galerías	8.000	9.000	8.667		=
Malambo (Atlántico), Carnes y carnes	14.100	14.100	14.100		=	Montería, Frigosinú	12.000	12.000	12.000		=
Manizales, Centro Galerías	16.000	16.000	16.000		=	Montería, Mercado del Sur	12.000	12.000	12.000		=
Medellín, Central Mayorista de Antioquia	16.500	18.500	17.667		=	Pereira, La 41	12.000	12.000	12.000		=
Medellín, Plaza Minorista José María Villa	17.300	21.809	18.802		+	Carne de res, costilla					
Montería, Frigosinú	15.500	15.500	15.500		=	Barranquilla, Barranquillita	6.800	7.000	6.950		=
Montería, Mercado del Sur	14.000	14.000	14.000		=	Bogotá, D. C., Frigorífico Ble Ltda.	10.800	11.000	10.967		+
Pereira, La 41	16.000	16.000	16.000		=	Bogotá, D. C., Frigorífico Guadalupe	10.500	11.200	10.950		+
Sincelejo, Nuevo Mercado	15.000	15.000	15.000		=	Bogotá, D. C., Paloquemao	11.000	11.600	11.200		-
Valledupar, Mercado Nuevo	15.000	16.000	15.333		=	Bucaramanga, Frigoríficos	16.400	17.800	17.100		=
Villavicencio, CAV	13.600	15.000	14.150		+	Buenaventura (Valle del Cauca)	9.600	10.000	9.867		=
Carne de res, chatas						Cali, Santa Helena	7.400	7.700	7.550		-
Barranquilla, Barranquillita	16.000	16.300	16.150		-	Cartagena, Bazurto	6.400	6.500	6.450		-
Barranquilla, Granabastos	18.000	18.500	18.333		+	Cúcuta, Cenabastos	8.500	11.000	9.500		-
Bogotá, D. C., Frigorífico Ble Ltda.	17.000	17.400	17.267		-	Cúcuta, La Nueva Sexta	8.000	9.000	8.667		-
Bogotá, D. C., Frigorífico Guadalupe	17.000	17.400	17.183		+	Ibagué, Plaza La 21	7.800	8.400	8.050		+
Bogotá, D. C., Paloquemao	18.000	19.000	18.667		-	Malambo (Atlántico), Carnes y carnes	8.400	8.400	8.400		=
Bucaramanga, Frigoríficos	27.920	28.300	28.110		=	Manizales, Centro Galerías	7.000	8.000	7.333		=
Cali, Santa Helena	16.000	16.200	16.100		-	Medellín, Central Mayorista de Antioquia	10.000	12.300	10.767		=
Cartagena, Bazurto	14.000	14.500	14.375		=	Medellín, Plaza Minorista José María Villa	7.000	7.000	7.000		=
Cúcuta, Cenabastos	14.000	15.000	14.667		+	Montería, Frigosinú	6.500	6.500	6.500		=
Cúcuta, La Nueva Sexta	14.000	15.000	14.667		+	Montería, Mercado del Sur	6.000	7.000	6.250		=
Ibagué, Plaza La 21	16.000	17.900	16.950		+	Pasto, El Potrerillo	8.000	8.100	8.050		-
Malambo (Atlántico), Carnes y carnes	19.000	19.000	19.000		-	Pereira, La 41	6.000	7.000	6.500		=
Medellín, Central Mayorista de Antioquia	22.600	23.500	23.033		=	Popayán, Plaza de mercado del barrio Bolívar	7.000	7.000	7.000		-
Medellín, Plaza Minorista José María Villa	23.000	27.462	24.991		+	Valledupar, Mercado Nuevo	9.000	10.000	9.333		=
Montería, Frigosinú	18.000	18.000	18.000		=	Villavicencio, CAV	9.500	10.000	9.875		=
Montería, Mercado del Sur	14.000	15.000	14.750		=	Carne de res en canal					
Palmira (Valle del Cauca)	18.500	18.500	18.500		+	Ibagué, Plaza La 21	8.800	8.960	8.920		+
Pasto, El Potrerillo	17.000	17.200	17.075		-	Malambo (Atlántico), Carnes y carnes	8.800	8.800	8.800		=
Pereira, La 41	19.000	19.000	19.000		=	Montería, Mercado del Sur	8.000	8.200	8.100		=
Popayán, Plaza de mercado del barrio Bolívar	16.600	16.800	16.733		-	Popayán, Plaza de mercado del barrio Bolívar	8.500	8.600	8.567		+
Sincelejo, Nuevo Mercado	15.000	15.000	15.000		=	Carne de res, falda					
Tuluá (Valle del Cauca)	19.000	19.500	19.167		=	Barranquilla, Barranquillita	11.000	11.200	11.075		=
Valledupar, Mercado Nuevo	17.000	18.000	17.333		=	Barranquilla, Granabastos	14.000	15.000	14.333		=
Villavicencio, CAV	15.000	16.000	15.250		=	Bogotá, D. C., Frigorífico Ble Ltda.	11.000	11.500	11.150		-
						Bogotá, D. C., Frigorífico Guadalupe	11.000	11.200	11.033		-

Cuadro 7. Mercados mayoristas. Precios de venta de carnes (continuación)
2018 (7 al 13 de abril)

Productos y mercados	Pesos por kilogramo			
	Mínimo	Máximo	Medio	Tendencia
Carne de res, falda (continuación)				
Bogotá, D. C., Paloquemao	13.000	13.400	13.133	-
Buenaventura (Valle del Cauca)	14.000	14.000	14.000	=
Cali, Santa Helena	8.200	8.400	8.325	=
Cartagena, Bazaruto	11.000	11.500	11.125	=
Cúcuta, Cenabastos	11.000	11.000	11.000	=
Cúcuta, La Nueva Sexta	11.000	12.000	11.333	+
Ibagué, Plaza La 21	12.000	13.300	12.575	+
Malambo (Atlántico), Carnes y carnes	14.100	14.100	14.100	=
Manizales, Centro Galerías	10.000	11.000	10.333	=
Medellín, Central Mayorista de Antioquia	16.800	17.900	17.233	=
Medellín, Plaza Minorista José María Villa	16.000	17.820	16.730	=
Montería, Frigosinú	12.000	12.000	12.000	=
Montería, Mercado del Sur	8.500	9.000	8.750	=
Palmira (Valle del Cauca)	9.000	9.000	9.000	-
Pasto, El Potrerillo	12.000	12.100	12.025	=
Pereira, La 41	12.000	12.000	12.000	=
Popayán, Plaza de mercado del barrio Bolívar	9.000	9.400	9.267	-
Tuluá (Valle del Cauca)	9.000	10.500	9.500	=
Carne de res, lomo de brazo				
Bogotá, D. C., Paloquemao	14.000	15.000	14.333	+
Cúcuta, Cenabastos	11.000	12.000	11.667	-
Cúcuta, La Nueva Sexta	11.000	12.000	11.333	+
Montería, Frigosinú	12.000	12.000	12.000	=
Montería, Mercado del Sur	13.000	14.000	13.500	=
Pasto, El Potrerillo	15.500	15.700	15.625	-
Pereira, La 41	14.000	15.000	14.500	=
Popayán, Plaza de mercado del barrio Bolívar	16.000	16.000	16.000	=
Sincelejo, Nuevo Mercado	11.000	11.000	11.000	=
Valledupar, Mercado Nuevo	15.000	16.000	15.333	=
Carne de res, lomo fino				
Barranquilla, Barranquillita	24.000	24.200	24.075	=
Bogotá, D. C., Frigorífico Ble Ltda.	22.000	23.000	22.750	-
Bogotá, D. C., Frigorífico Guadalupe	22.000	23.000	22.583	+
Bogotá, D. C., Paloquemao	22.000	23.000	22.333	-
Bucaramanga, Frigoríficos	39.600	41.100	40.350	=
Buenaventura (Valle del Cauca)	20.000	21.000	20.333	=
Cartagena, Bazaruto	17.000	18.000	17.750	=
Cúcuta, Cenabastos	14.000	16.000	15.000	=
Cúcuta, La Nueva Sexta	14.000	15.000	14.667	-
Ibagué, Plaza La 21	18.000	22.000	20.000	-
Malambo (Atlántico), Carnes y carnes	24.200	24.200	24.200	=
Manizales, Centro Galerías	16.000	17.000	16.333	=

Productos y mercados	Pesos por kilogramo			
	Mínimo	Máximo	Medio	Tendencia
Carne de res, lomo fino (continuación)				
Medellín, Central Mayorista de Antioquia	31.400	33.000	32.467	=
Medellín, Plaza Minorista José María Villa	28.000	36.807	31.577	-
Montería, Frigosinú	30.200	30.200	30.200	=
Montería, Mercado del Sur	20.000	20.000	20.000	=
Palmira (Valle del Cauca)	19.000	19.500	19.250	+
Pasto, El Potrerillo	17.300	17.500	17.425	-
Pereira, La 41	19.000	19.000	19.000	=
Popayán, Plaza de mercado del barrio Bolívar	18.600	19.000	18.800	=
Sincelejo, Nuevo Mercado	16.000	16.000	16.000	=
Tuluá (Valle del Cauca)	27.000	29.000	28.000	=
Valledupar, Mercado Nuevo	18.000	19.000	18.667	=
Villavicencio, CAV	18.000	19.000	18.500	+
Carne de res molida, murillo				
Bogotá, D. C., Frigorífico Ble Ltda.	10.000	10.500	10.167	-
Bogotá, D. C., Frigorífico Guadalupe	10.200	10.500	10.300	-
Bogotá, D. C., Paloquemao	11.000	11.600	11.200	+
Bucaramanga, Frigoríficos	13.400	13.400	13.400	=
Cúcuta, Cenabastos	11.000	11.000	11.000	=
Cúcuta, La Nueva Sexta	10.000	11.000	10.667	+
Florencia (Caquetá)	10.000	10.000	10.000	=
Ibagué, Plaza La 21	10.000	11.000	10.550	-
Neiva, Surabastos	9.000	9.600	9.333	+
Villavicencio, CAV	10.000	10.000	10.000	=
Carne de res, morrillo				
Bogotá, D. C., Frigorífico Ble Ltda.	10.800	11.400	11.033	-
Bogotá, D. C., Frigorífico Guadalupe	11.000	11.200	11.033	+
Bogotá, D. C., Paloquemao	13.000	13.600	13.200	-
Bucaramanga, Frigoríficos	11.580	13.200	12.390	=
Buenaventura (Valle del Cauca)	12.000	13.000	12.500	=
Cali, Santa Helena	12.300	12.500	12.425	=
Cúcuta, Cenabastos	11.000	11.000	11.000	=
Cúcuta, La Nueva Sexta	11.000	12.000	11.333	+
Florencia (Caquetá)	12.000	12.000	12.000	=
Ibagué, Plaza La 21	10.000	11.000	10.550	+
Malambo (Atlántico), Carnes y carnes	12.000	12.000	12.000	=
Medellín, Central Mayorista de Antioquia	13.800	14.300	14.033	=
Montería, Frigosinú	12.300	12.300	12.300	=
Montería, Mercado del Sur	12.000	12.000	12.000	=
Palmira (Valle del Cauca)	13.000	13.200	13.050	+
Pasto, El Potrerillo	12.600	13.000	12.800	-
Pereira, La 41	14.000	14.000	14.000	=
Popayán, Plaza de mercado del barrio Bolívar	12.000	12.000	12.000	=

Cuadro 7. Mercados mayoristas. Precios de venta de carnes (continuación)
2018 (7 al 13 de abril)

Productos y mercados	Pesos por kilogramo			
	Mínimo	Máximo	Medio	Tendencia
Carne de res, morrillo (continuación)				
Tuluá (Valle del Cauca)	13.000	13.200	13.067	=
Villavicencio, CAV	10.000	11.000	10.500	+
Carne de res, muchacho				
Barranquilla, Barranquillita	14.000	14.100	14.025	=
Barranquilla, Granabastos	16.000	16.800	16.533	-
Bogotá, D. C., Paloquemao	16.000	16.000	16.000	-
Bucaramanga, Frigoríficos	20.500	21.000	20.750	=
Buenaventura (Valle del Cauca)	15.000	16.000	15.667	=
Cali, Santa Helena	15.200	15.400	15.325	-
Cartagena, Bazurto	14.000	14.700	14.475	+
Cúcuta, Cenabastos	12.000	13.000	12.333	-
Cúcuta, La Nueva Sexta	12.000	13.000	12.333	+
Ibagué, Plaza La 21	14.000	16.100	14.775	=
Malambo (Atlántico), Carnes y carnes	16.800	16.800	16.800	=
Manizales, Centro Galerías	15.000	16.000	15.333	=
Medellín, Central Mayorista de Antioquia	16.900	18.000	17.600	=
Medellín, Plaza Minorista José María Villa	16.800	20.179	18.070	=
Montería, Frigosinú	15.000	15.000	15.000	=
Montería, Mercado del Sur	15.000	15.000	15.000	=
Palmira (Valle del Cauca)	16.000	16.000	16.000	=
Pasto, El Potrerillo	16.200	16.600	16.400	-
Pereira, La 41	16.000	16.000	16.000	=
Popayán, Plaza de mercado del barrio Bolívar	16.600	16.800	16.667	-
Sincelejo, Nuevo Mercado	15.000	15.000	15.000	=
Tuluá (Valle del Cauca)	15.600	17.000	16.067	=
Valledupar, Mercado Nuevo	15.000	16.000	15.333	=
Villavicencio, CAV	13.600	15.000	14.150	+
Carne de res, murillo				
Bogotá, D. C., Frigorífico Ble Ltda.	10.000	10.500	10.167	-
Bogotá, D. C., Frigorífico Guadalupe	10.200	10.400	10.267	-
Bogotá, D. C., Paloquemao	11.000	11.600	11.200	+
Bucaramanga, Frigoríficos	13.400	13.400	13.400	=
Cúcuta, Cenabastos	11.000	11.000	11.000	=
Cúcuta, La Nueva Sexta	10.000	11.000	10.667	+
Ibagué, Plaza La 21	10.000	11.000	10.600	+
Manizales, Centro Galerías	12.000	13.500	12.833	=
Medellín, Central Mayorista de Antioquia	12.000	14.000	12.933	=
Montería, Frigosinú	12.000	12.000	12.000	=
Montería, Mercado del Sur	9.800	10.000	9.950	=
Neiva, Surabastos	9.000	9.000	9.000	=
Villavicencio, CAV	10.000	10.000	10.000	=
Carne de res, paletero				
Bogotá, D. C., Paloquemao	14.000	14.000	14.000	=
Bucaramanga, Frigoríficos	15.140	15.140	15.140	=
Cúcuta, Cenabastos	12.000	12.000	12.000	+
Cúcuta, La Nueva Sexta	11.000	12.000	11.333	+
Ibagué, Plaza La 21	12.000	14.900	13.300	+
Malambo (Atlántico), Carnes y carnes	11.000	11.000	11.000	=
Manizales, Centro Galerías	12.000	13.000	12.667	+
Medellín, Central Mayorista de Antioquia	16.500	17.800	17.000	=
Montería, Frigosinú	12.000	12.000	12.000	=
Montería, Mercado del Sur	12.500	13.500	13.000	=
Pereira, La 41	14.000	15.000	14.500	=
Sincelejo, Nuevo Mercado	13.000	13.000	13.000	=
Valledupar, Mercado Nuevo	13.000	13.000	13.000	=
Carne de res, pecho				
Bogotá, D. C., Frigorífico Ble Ltda.	12.200	12.400	12.300	+
Bogotá, D. C., Frigorífico Guadalupe	12.000	12.300	12.100	+
Bogotá, D. C., Paloquemao	13.000	13.600	13.200	+
Bucaramanga, Frigoríficos	14.150	14.500	14.325	=
Buenaventura (Valle del Cauca)	14.000	14.000	14.000	=
Cali, Santa Helena	14.200	14.400	14.325	=
Cúcuta, Cenabastos	11.000	11.000	11.000	-
Cúcuta, La Nueva Sexta	11.000	12.000	11.333	+
Ibagué, Plaza La 21	12.000	13.900	12.825	-
Manizales, Centro Galerías	12.000	12.000	12.000	=
Medellín, Central Mayorista de Antioquia	12.200	12.600	12.367	=
Medellín, Plaza Minorista José María Villa	11.800	14.500	13.480	=
Montería, Frigosinú	12.500	12.500	12.500	=
Montería, Mercado del Sur	12.000	12.000	12.000	=
Palmira (Valle del Cauca)	13.500	13.500	13.500	+
Pasto, El Potrerillo	12.600	12.800	12.675	-
Pereira, La 41	12.000	13.000	12.500	=
Popayán, Plaza de mercado del barrio Bolívar	13.000	13.000	13.000	+
Tuluá (Valle del Cauca)	13.000	13.400	13.133	=
Valledupar, Mercado Nuevo	13.000	13.000	13.000	=
Carne de res, punta de anca				
Barranquilla, Barranquillita	16.000	16.300	16.150	=
Barranquilla, Granabastos	18.000	18.500	18.333	=
Bogotá, D. C., Frigorífico Ble Ltda.	16.800	17.000	16.967	-
Bogotá, D. C., Frigorífico Guadalupe	16.000	17.000	16.500	-
Bogotá, D. C., Paloquemao	16.000	16.000	16.000	-
Bucaramanga, Frigoríficos	27.800	27.900	27.850	=
Buenaventura (Valle del Cauca)	16.000	17.000	16.333	=
Cali, Santa Helena	18.200	18.400	18.325	=
Cartagena, Bazurto	14.000	14.700	14.475	+

Cuadro 7. Mercados mayoristas. Precios de venta de carnes (continuación)
2018 (7 al 13 de abril)

Productos y mercados	Pesos por kilogramo			
	Mínimo	Máximo	Medio	Tendencia
Carne de res, punta de anca (continuación)				
Cúcuta, Cenabastos	13.000	14.000	13.333	-
Cúcuta, La Nueva Sexta	12.000	14.000	13.333	+
Ibagué, Plaza La 21	15.000	17.900	15.725	=
Malambo (Atlántico), Carnes y carnes	20.000	20.000	20.000	=
Manizales, Centro Galerías	16.000	18.000	17.000	=
Medellín, Central Mayorista de Antioquia	23.000	24.000	23.333	=
Medellín, Plaza Minorista José María Villa	25.000	29.224	26.556	=
Montería, Frigosinú	18.000	18.000	18.000	=
Montería, Mercado del Sur	15.000	15.000	15.000	=
Palmira (Valle del Cauca)	18.500	18.500	18.500	-
Pasto, El Potrerillo	17.000	17.100	17.050	-
Pereira, La 41	17.000	19.000	18.000	=
Popayán, Plaza de mercado del barrio Bolívar	17.000	17.400	17.133	=
Sincelejo, Nuevo Mercado	15.000	15.000	15.000	=
Tuluá (Valle del Cauca)	19.000	19.500	19.250	=
Valledupar, Mercado Nuevo	17.000	18.000	17.333	=
Villavicencio, CAV	14.000	15.000	14.500	+

Carne de res, sobrebarriga

Barranquilla, Barranquillita	13.000	13.200	13.075	=
Barranquilla, Granabastos	12.000	14.000	13.000	-
Bogotá, D. C., Frigorífico Ble Ltda.	12.200	12.400	12.367	-
Bogotá, D. C., Frigorífico Guadalupe	12.000	12.500	12.267	+
Bogotá, D. C., Paloquemao	13.000	13.000	13.000	-
Bucaramanga, Frigoríficos	16.000	16.500	16.250	=
Buenaventura (Valle del Cauca)	13.000	14.000	13.667	=
Cali, Santa Helena	14.200	14.500	14.350	-
Cartagena, Bazarro	11.000	11.500	11.125	=
Cúcuta, Cenabastos	11.500	13.000	12.167	+
Cúcuta, La Nueva Sexta	12.000	12.000	12.000	=
Florencia (Caquetá)	13.000	13.000	13.000	=
Ibagué, Plaza La 21	12.000	13.900	12.775	=
Malambo (Atlántico), Carnes y carnes	13.000	13.000	13.000	-
Manizales, Centro Galerías	12.000	12.000	12.000	=
Medellín, Central Mayorista de Antioquia	12.300	14.800	13.800	-
Medellín, Plaza Minorista José María Villa	13.800	15.406	14.527	=
Montería, Frigosinú	12.300	12.300	12.300	=
Montería, Mercado del Sur	12.000	12.000	12.000	=
Neiva, Surabastos	10.000	10.000	10.000	=
Palmira (Valle del Cauca)	14.000	14.500	14.375	-
Pasto, El Potrerillo	13.000	13.200	13.125	-
Pereira, La 41	14.000	14.000	14.000	=

Productos y mercados	Pesos por kilogramo			
	Mínimo	Máximo	Medio	Tendencia
Carne de res, sobrebarriga (continuación)				
Popayán, Plaza de mercado del barrio Bolívar	13.400	13.600	13.467	-
Sincelejo, Nuevo Mercado	11.000	11.000	11.000	=
Tuluá (Valle del Cauca)	14.000	15.000	14.533	=
Valledupar, Mercado Nuevo	13.000	13.000	13.000	=
Villavicencio, CAV	12.000	13.000	12.500	+

Menudencias de pollo

Armenia, Mercar	3.000	4.400	3.600	+
Florencia (Caquetá)	1.800	2.000	1.900	-
Ibagué, Plaza La 21	1.100	1.200	1.133	-
Montería, Mercado del Sur	1.800	2.200	2.000	=
Neiva, Surabastos	1.400	1.600	1.467	+
Pasto, El Potrerillo	1.000	1.000	1.000	=
Popayán, Plaza de mercado del barrio Bolívar	1.400	1.500	1.467	+
Villavicencio, CAV	1.300	1.400	1.375	+

Muslos de pollo con rabadilla

Medellín, Plaza Minorista José María Villa	5.200	5.200	5.200	=
--	-------	-------	-------	---

Muslos de pollo sin rabadilla

Arauca (Arauca)	5.600	5.800	5.700	-
Bogotá, D. C., Corabastos	6.400	7.000	6.733	=
Bogotá, D. C., Frigorífico Ble Ltda.	7.000	7.600	7.200	-
Bogotá, D. C., Frigorífico Guadalupe	6.800	7.000	6.967	-
Bogotá, D. C., Paloquemao	7.000	8.000	7.533	+
Bogotá, D. C., Plaza Las Flores	5.000	5.400	5.117	-
Bucaramanga, Frigoríficos	7.075	7.800	7.358	=
Medellín, Central Mayorista de Antioquia	6.900	8.150	7.517	=

Pechuga de pollo

Arauca (Arauca)	6.300	6.500	6.400	=
Armenia, Mercar	8.000	8.000	8.000	=
Barranquilla, Barranquillita	6.800	7.000	6.950	+
Barranquilla, Granabastos	7.000	7.500	7.267	=
Bogotá, D. C., Corabastos	8.000	8.400	8.133	+
Bogotá, D. C., Frigorífico Ble Ltda.	8.800	9.000	8.933	=
Bogotá, D. C., Frigorífico Guadalupe	8.000	8.200	8.133	-
Bogotá, D. C., Paloquemao	9.000	9.500	9.167	-
Bogotá, D. C., Plaza Las Flores	7.600	7.800	7.700	-
Bucaramanga, Frigoríficos	8.500	9.118	8.873	=
Buenaventura (Valle del Cauca)	7.600	8.000	7.800	=
Cali, Galería Alameda	7.600	8.000	7.860	+
Cali, Santa Helena	7.000	7.600	7.300	=
Cartagena, Bazarro	7.300	7.500	7.450	=

Cuadro 7. Mercados mayoristas. Precios de venta de carnes (continuación)
2018 (7 al 13 de abril)

Productos y mercados	Pesos por kilogramo			
	Mínimo	Máximo	Medio	Tendencia
Pechuga de pollo (continuación)				
Cúcuta, Cenabastos	7.112	7.700	7.359	+
Florencia (Caquetá)	7.200	7.600	7.400	+
Ibagué, Plaza La 21	8.000	8.000	8.000	=
Manizales, Centro Galerías	7.200	7.800	7.500	=
Medellín, Central Mayorista de Antioquia	7.800	9.200	8.333	=
Medellín, Plaza Minorista José María Villa	7.400	7.500	7.433	=
Montería, Mercado del Sur	7.400	7.600	7.467	-
Neiva, Surabastos	7.400	7.800	7.600	+
Palmira (Valle del Cauca)	8.200	8.400	8.350	-
Pasto, El Potrerillo	9.900	10.500	10.150	-
Popayán, Plaza de mercado del barrio Bolívar	8.000	8.400	8.133	-
Santa Marta (Magdalena)	7.200	7.600	7.367	-
Sincelejo, Nuevo Mercado	7.600	7.600	7.600	=
Tuluá (Valle del Cauca)	8.800	9.600	9.133	=
Valledupar, Mercado Nuevo	6.800	7.100	6.967	=
Villavicencio, CAV	7.400	7.800	7.600	=
Pierna pernil con rabadilla				
Arauca (Arauca)	4.700	4.900	4.800	=
Armenia, Mercar	5.000	5.400	5.133	-
Barranquilla, Barranquillita	3.500	3.600	3.575	-
Barranquilla, Granabastos	3.600	4.100	3.933	-
Bogotá, D. C., Plaza Las Flores	5.000	5.000	5.000	-
Bucaramanga, Frigoríficos	4.850	5.400	5.200	=
Buenaventura (Valle del Cauca)	4.800	5.200	5.000	=
Cali, Galería Alameda	4.780	5.000	4.860	+
Cali, Santa Helena	4.800	5.000	4.900	=
Cartagena, Bazurto	4.000	4.200	4.050	=
Cúcuta, Cenabastos	4.150	4.500	4.283	+
Florencia (Caquetá)	5.000	5.200	5.100	-
Ibagué, Plaza La 21	5.600	5.800	5.733	=
Medellín, Central Mayorista de Antioquia	4.500	5.000	4.767	=
Medellín, Plaza Minorista José María Villa	4.400	4.600	4.467	=
Montería, Mercado del Sur	4.100	4.400	4.200	-
Neiva, Surabastos	4.800	5.200	5.067	-
Palmira (Valle del Cauca)	5.000	5.200	5.100	+
Pasto, El Potrerillo	6.800	7.000	6.900	-
Santa Marta (Magdalena)	3.500	4.100	3.800	-
Sincelejo, Nuevo Mercado	4.400	4.400	4.400	=
Tuluá (Valle del Cauca)	5.300	5.600	5.500	=
Valledupar, Mercado Nuevo	3.800	4.000	3.867	=
Villavicencio, CAV	5.400	5.600	5.550	-
Pierna pernil sin rabadilla				
Bogotá, D. C., Corabastos	6.400	7.400	6.867	+

Productos y mercados	Pesos por kilogramo			
	Mínimo	Máximo	Medio	Tendencia
Pierna pernil sin rabadilla (continuación)				
Bogotá, D. C., Frigorífico Ble Ltda.	7.200	7.400	7.367	-
Bogotá, D. C., Frigorífico Guadalupe	7.000	7.300	7.117	+
Bogotá, D. C., Paloquemao	7.000	8.000	7.667	+
Bogotá, D. C., Plaza Las Flores	6.000	6.000	6.000	-
Bucaramanga, Frigoríficos	6.320	7.000	6.640	=
Piernas de pollo				
Armenia, Mercar	7.200	7.200	7.200	=
Bogotá, D. C., Corabastos	7.000	8.000	7.667	+
Bogotá, D. C., Frigorífico Ble Ltda.	8.000	8.600	8.333	-
Bogotá, D. C., Frigorífico Guadalupe	7.000	7.400	7.233	+
Bogotá, D. C., Paloquemao	7.600	8.000	7.867	+
Bogotá, D. C., Plaza Las Flores	6.000	6.200	6.100	-
Bucaramanga, Frigoríficos	6.980	7.900	7.427	=
Cali, Santa Helena	5.400	5.600	5.500	=
Cartagena, Bazurto	7.200	7.400	7.350	=
Cúcuta, Cenabastos	5.509	6.300	5.798	-
Manizales, Centro Galerías	5.000	5.500	5.333	=
Medellín, Central Mayorista de Antioquia	6.500	7.600	7.133	=
Medellín, Plaza Minorista José María Villa	4.800	5.200	5.067	=
Palmira (Valle del Cauca)	6.400	6.800	6.550	=
Popayán, Plaza de mercado del barrio Bolívar	5.600	5.800	5.733	-
Tuluá (Valle del Cauca)	6.400	6.800	6.533	=
Valledupar, Mercado Nuevo	5.800	6.000	5.933	=
Pollo entero congelado sin vísceras				
Arauca (Arauca)	6.300	6.500	6.400	=
Barranquilla, Barranquillita	4.400	4.500	4.475	+
Barranquilla, Granabastos	4.500	4.700	4.633	+
Bucaramanga, Frigoríficos	6.300	6.400	6.350	=
Cali, Galería Alameda	6.000	6.300	6.200	=
Cali, Santa Helena	5.200	5.400	5.300	=
Cartagena, Bazurto	4.900	5.000	4.975	+
Medellín, Central Mayorista de Antioquia	5.600	6.400	6.033	=
Medellín, Plaza Minorista José María Villa	5.300	5.600	5.433	-
Montería, Mercado del Sur	5.000	5.900	5.300	-
Popayán, Plaza de mercado del barrio Bolívar	6.000	6.200	6.067	-
Santa Marta (Magdalena)	4.400	4.800	4.567	+
Valledupar, Mercado Nuevo	4.300	4.800	4.633	=
Pollo entero fresco con vísceras				
Ibagué, Plaza La 21	5.600	5.800	5.733	=

Cuadro 7. Mercados mayoristas. Precios de venta de carnes (conclusión)
2018 (7 al 13 de abril)

Productos y mercados	Pesos por kilogramo			Tendencia
	Mínimo	Máximo	Medio	
Pollo entero fresco sin vísceras				
Armenia, Mercar	5.600	6.300	5.833	-
Bogotá, D. C., Corabastos	6.400	7.400	6.933	-
Bogotá, D. C., Frigorífico Ble Ltda.	6.200	6.600	6.467	+
Bogotá, D. C., Frigorífico Guadalupe	6.100	6.400	6.250	+
Bogotá, D. C., Paloquemao	7.000	7.200	7.067	-
Bogotá, D. C., Plaza Las Flores	5.600	5.800	5.750	-
Bucaramanga, Frigoríficos	6.300	6.400	6.350	=
Cúcuta, Cenabastos	5.165	5.700	5.350	+
Ibagué, Plaza La 21	6.600	7.000	6.733	+
Palmira (Valle del Cauca)	5.800	6.000	5.950	+

TENDENCIAS

---	-
Variación mayor al -20 %	Variación entre 0 % y -10 %
--	=
Variación entre -10 % y -20 %	Variación igual a 0 %

Productos y mercados	Pesos por kilogramo			Tendencia
	Mínimo	Máximo	Medio	
Pollo entero fresco sin vísceras (continuación)				
Pasto, El Potrerillo	6.600	7.000	6.825	-
Sincelejo, Nuevo Mercado	5.400	5.400	5.400	=
Tuluá (Valle del Cauca)	6.600	7.000	6.800	=
Villavicencio, CAV	5.800	6.200	6.000	=
Rabadillas de pollo				
Armenia, Mercar	2.100	2.200	2.133	=
Bucaramanga, Frigoríficos	2.400	2.850	2.625	=
Manizales, Centro Galerías	1.700	2.000	1.850	=

+	+++
Variación entre 0 % y 10 %	Variación mayor al 20 %
++	n. d.
Variación entre 10 % y 20 %	No determinado

Cuadro 8. Mercados mayoristas. Precios de venta de pescados 2018 (7 al 13 de abril)

Productos y mercados	Pesos por kilogramo			
	Mínimo	Máximo	Medio	Tendencia
Almejas con concha				
Cali, Galería Alameda	6.000	8.000	7.000	-
Cali, Santa Helena	7.400	7.600	7.500	=
Medellín, Central Mayorista de Antioquia	6.800	7.900	7.167	=
Almejas sin concha				
Cali, Galería Alameda	13.500	16.000	14.767	=
Cali, Santa Helena	11.800	12.800	12.300	+
Medellín, Central Mayorista de Antioquia	15.800	17.100	16.300	=
Palmira (Valle del Cauca)	12.500	13.000	12.667	-
Bagre rayado en postas congelado				
Armenia, Mercar	20.000	21.000	20.667	+
Bogotá, D. C., Paloquemao	18.000	18.000	18.000	=
Manizales, Centro Galerías	20.000	20.000	20.000	=
Medellín, Central Mayorista de Antioquia	22.000	22.000	22.000	-
Tunja, Complejo de Servicios del Sur	18.000	18.000	18.000	-
Villavicencio, CAV	17.000	17.000	17.000	=
Bagre rayado entero congelado				
Bogotá, D. C., Plaza Las Flores	13.200	13.600	13.533	-
Cali, Galería Alameda	20.000	23.400	21.800	=
Cali, Santa Helena	15.200	15.700	15.467	=
Medellín, Central Mayorista de Antioquia	18.000	21.000	20.000	-
Palmira (Valle del Cauca)	15.000	16.000	15.375	+
Popayán, Plaza de mercado del barrio Bolívar	15.600	15.800	15.667	=
Santa Marta (Magdalena)	15.000	16.000	15.500	=
Bagre rayado entero fresco				
Arauca (Arauca)	9.000	9.000	9.000	=
Bogotá, D. C., Paloquemao	18.000	18.000	18.000	=
Bogotá, D. C., Plaza Las Flores	13.200	13.600	13.440	-
Bucaramanga, Centroabastos	12.800	13.600	13.400	-
Cúcuta, La Nueva Sexta	10.000	11.000	10.333	-
Florencia (Caquetá)	15.000	16.000	15.500	=
Ibagué, Plaza La 21	12.800	13.200	12.933	+
Montería, Mercado del Sur	9.500	10.000	9.875	-
Santa Marta (Magdalena)	15.000	16.000	15.500	=
Valledupar, Mercado Nuevo	11.000	12.000	11.667	-
Villavicencio, CAV	14.500	14.600	14.533	+
Basa, filete congelado importado				
Bogotá, D. C., Corabastos	9.000	9.000	9.000	-
Bogotá, D. C., Paloquemao	9.000	10.000	9.500	-
Basa, filete congelado importado (continuación)				
Bogotá, D. C., Plaza Las Flores	8.500	9.000	8.750	-
Bucaramanga, Centroabastos	7.000	7.500	7.250	=
Cali, Galería Alameda	9.500	10.000	9.700	-
Cali, Santa Helena	8.000	8.300	8.167	=
Cúcuta, La Nueva Sexta	7.500	8.000	7.750	-
Medellín, Central Mayorista de Antioquia	9.500	12.000	10.500	+
Palmira (Valle del Cauca)	9.000	9.500	9.125	+
Blanquillo entero fresco				
Bucaramanga, Centroabastos	10.400	11.200	10.550	-
Montería, Mercado del Sur	8.000	8.500	8.125	-
Valledupar, Mercado Nuevo	9.000	9.000	9.000	-
Bocachico criollo fresco				
Arauca (Arauca)	8.000	8.000	8.000	=
Cúcuta, La Nueva Sexta	7.000	8.000	7.500	n.d.
Montería, Mercado del Sur	12.000	12.000	12.000	-
Neiva, Surabastos	8.000	9.000	8.500	-
Santa Marta (Magdalena)	10.000	10.000	10.000	=
Valledupar, Mercado Nuevo	12.000	12.000	12.000	=
Villavicencio, CAV	10.000	10.000	10.000	-
Bocachico importado congelado				
Armenia, Mercar	8.000	8.400	8.133	=
Barranquilla, Barranquillita	8.400	8.500	8.475	+
Bogotá, D. C., Plaza Las Flores	6.760	6.840	6.790	=
Cali, Galería Alameda	8.400	9.200	8.867	-
Cali, Santa Helena	7.400	7.500	7.467	=
Cartagena, Bazurto	7.000	7.000	7.000	=
Cúcuta, La Nueva Sexta	7.500	8.000	7.750	=
Manizales, Centro Galerías	7.000	8.000	7.500	n.d.
Medellín, Central Mayorista de Antioquia	8.200	10.000	9.067	+
Montería, Mercado del Sur	8.000	8.000	8.000	+
Palmira (Valle del Cauca)	7.000	7.200	7.050	+
Pereira, Mercasa	6.750	6.900	6.825	+
Popayán, Plaza de mercado del barrio Bolívar	7.400	7.600	7.533	-
Santa Marta (Magdalena)	7.000	8.000	7.500	-
Sincelejo, Nuevo Mercado	7.000	7.000	7.000	n.d.
Tuluá (Valle del Cauca)	8.000	9.000	8.500	=
Valledupar, Mercado Nuevo	7.500	7.500	7.500	=
Cachama de cultivo fresca				
Arauca (Arauca)	7.000	7.000	7.000	=
Bogotá, D. C., Plaza Las Flores	6.400	6.800	6.733	=
Bucaramanga, Centroabastos	7.200	8.000	7.500	-
Cúcuta, La Nueva Sexta	6.500	7.000	6.667	=

Cuadro 8. Mercados mayoristas. Precios de venta de pescados (continuación)
2018 (7 al 13 de abril)

Productos y mercados	Pesos por kilogramo			
	Mínimo	Máximo	Medio	Tendencia
Cachama de cultivo fresca (continuación)				
Ibagué, Plaza La 21	6.400	6.800	6.667	-
Montería, Mercado del Sur	6.000	6.000	6.000	=
Villavicencio, CAV	7.000	7.600	7.200	++
Yopal (Casanare)	7.000	7.500	7.375	+
Calamar anillos				
Bogotá, D. C., Corabastos	22.000	23.000	22.250	=
Bogotá, D. C., Paloquemao	25.000	25.000	25.000	-
Cali, Galería Alameda	20.000	22.000	21.333	+
Cali, Santa Helena	21.800	23.000	22.267	=
Medellín, Central Mayorista de Antioquia	23.500	25.000	24.167	=
Calamar blanco entero				
Bogotá, D. C., Corabastos	13.000	13.500	13.125	+
Cali, Galería Alameda	13.000	15.000	13.667	-
Cali, Santa Helena	12.000	13.800	12.867	-
Palmira (Valle del Cauca)	8.000	8.500	8.167	-
Tuluá (Valle del Cauca)	8.000	9.500	8.750	=
Calamar morado entero				
Cali, Galería Alameda	12.000	13.000	12.500	-
Cali, Santa Helena	14.800	15.500	15.100	=
Camarón tigre precocido seco				
Bogotá, D. C., Paloquemao	32.000	36.000	34.667	-
Cali, Galería Alameda	36.000	38.600	37.300	+
Cali, Santa Helena	32.000	33.800	32.933	=
Medellín, Central Mayorista de Antioquia	34.000	37.000	35.333	-
Popayán, Plaza de mercado del barrio Bolívar	34.000	34.000	34.000	+
Tuluá (Valle del Cauca)	30.000	32.000	31.000	=
Camarón tití precocido seco				
Armenia, Mercar	32.000	32.000	32.000	=
Bogotá, D. C., Corabastos	29.000	31.000	30.000	+
Bogotá, D. C., Paloquemao	28.000	30.000	29.000	n.d.
Pereira, Mercasa	13.700	14.000	13.850	=
Popayán, Plaza de mercado del barrio Bolívar	18.200	18.400	18.333	-
Cazuela de mariscos (paquete)				
Bogotá, D. C., Corabastos	10.800	11.000	10.900	-
Bogotá, D. C., Paloquemao	11.000	12.000	11.667	-
Medellín, Central Mayorista de Antioquia	18.000	26.000	21.667	=

Productos y mercados	Pesos por kilogramo			
	Mínimo	Máximo	Medio	Tendencia
Corvina, filete congelado nacional				
Buenaventura (Valle del Cauca)	28.000	32.000	30.000	=
Cali, Galería Alameda	30.000	36.000	33.333	+
Cali, Santa Helena	31.000	32.000	31.667	=
Langostino U12				
Cali, Galería Alameda	56.000	65.000	60.500	-
Medellín, Central Mayorista de Antioquia	96.000	98.000	96.667	+
Langostino 16-20				
Bogotá, D. C., Corabastos	60.000	60.000	60.000	=
Buenaventura (Valle del Cauca)	44.000	48.000	46.000	+
Cali, Santa Helena	46.800	48.000	47.267	=
Medellín, Central Mayorista de Antioquia	60.000	70.000	65.000	-
Merluza, filete importado				
Armenia, Mercar	12.000	12.000	12.000	+
Cali, Galería Alameda	10.000	14.000	12.000	-
Cali, Santa Helena	9.800	10.200	10.000	=
Medellín, Central Mayorista de Antioquia	10.500	13.000	11.833	=
Palmira (Valle del Cauca)	14.800	15.200	15.000	+
Merluza, filete nacional				
Bogotá, D. C., Corabastos	30.000	32.000	30.500	=
Bogotá, D. C., Paloquemao	30.000	32.000	31.333	-
Cali, Galería Alameda	36.000	40.000	37.933	+
Cali, Santa Helena	27.000	29.000	28.000	=
Mojarra lora entera congelada				
Armenia, Mercar	10.400	11.000	10.800	+
Barranquilla, Barranquillita	5.400	5.500	5.475	=
Cartagena, Bazurto	8.000	8.200	8.100	=
Santa Marta (Magdalena)	7.500	8.000	7.667	+
Mojarra lora entera fresca				
Barranquilla, Barranquillita	6.000	6.200	6.050	=
Cartagena, Bazurto	8.500	8.600	8.550	=
Montería, Mercado del Sur	5.000	6.000	5.500	-
Santa Marta (Magdalena)	7.500	8.000	7.667	+
Valledupar, Mercado Nuevo	7.000	8.000	7.667	-
Nicuro fresco				
Bogotá, D. C., Plaza Las Flores	6.800	6.800	6.800	n.d.
Villavicencio, CAV	12.000	12.000	12.000	=
Palmitos de mar				
Bogotá, D. C., Corabastos	11.000	11.000	11.000	=

Cuadro 8. Mercados mayoristas. Precios de venta de pescados (continuación)
2018 (7 al 13 de abril)

Productos y mercados	Pesos por kilogramo			
	Mínimo	Máximo	Medio	Tendencia
Palmitos de mar (continuación)				
Bogotá, D. C., Paloquemao	11.600	12.000	11.867	=
Medellín, Central Mayorista de Antioquia	10.000	12.400	10.800	+
Pargo rojo entero congelado				
Armenia, Mercar	21.000	22.000	21.667	=
Cali, Galería Alameda	15.000	16.000	15.667	=
Cali, Santa Helena	14.800	15.300	15.033	=
Medellín, Central Mayorista de Antioquia	25.000	28.000	26.000	+
Palmira (Valle del Cauca)	16.000	16.000	16.000	+
Tuluá (Valle del Cauca)	17.000	18.000	17.500	=
Pargo rojo entero fresco				
Cartagena, Bazurto	22.000	23.000	22.250	=
Santa Marta (Magdalena)	18.000	18.000	18.000	=
Valledupar, Mercado Nuevo	20.000	24.000	22.000	=
Pargo rojo platero				
Buenaventura (Valle del Cauca)	17.000	18.000	17.667	-
Cartagena, Bazurto	20.000	22.000	21.000	=
Popayán, Plaza de mercado del barrio Bolívar	15.000	15.200	15.067	-
Santa Marta (Magdalena)	20.000	24.000	22.000	=
Pescado cabezas				
Armenia, Mercar	3.200	3.400	3.333	+
Bogotá, D. C., Paloquemao	6.000	6.000	6.000	-
Cali, Galería Alameda	4.000	6.000	5.000	-
Cali, Santa Helena	6.000	6.000	6.000	=
Palmira (Valle del Cauca)	6.000	6.000	6.000	=
Pereira, Mercasa	2.350	2.500	2.425	=
Popayán, Plaza de mercado del barrio Bolívar	5.000	5.400	5.133	=
Róbalo, filete congelado				
Armenia, Mercar	14.000	14.400	14.133	+
Manizales, Centro Galerías	11.500	11.500	11.500	n.d.
Medellín, Central Mayorista de Antioquia	36.000	44.000	41.000	=
Salmón, filete congelado				
Armenia, Mercar	40.000	40.000	40.000	-
Bogotá, D. C., Corabastos	34.000	35.000	34.500	+
Bogotá, D. C., Paloquemao	38.000	40.000	39.000	-
Cali, Galería Alameda	42.000	44.000	43.200	+
Cali, Santa Helena	38.000	40.000	39.000	=
Medellín, Central Mayorista de Antioquia	39.000	44.000	41.000	-
Salmón, filete congelado (continuación)				
Palmira (Valle del Cauca)	36.500	37.500	37.250	-
Popayán, Plaza de mercado del barrio Bolívar	38.000	40.000	39.333	=
Sierra entera congelada				
Armenia, Mercar	15.000	15.600	15.200	=
Bogotá, D. C., Corabastos	15.000	16.000	15.500	=
Bogotá, D. C., Paloquemao	16.000	17.000	16.333	+
Buenaventura (Valle del Cauca)	11.000	13.000	12.000	+
Cali, Santa Helena	11.700	12.600	12.233	+
Cartagena, Bazurto	13.500	13.800	13.600	=
Medellín, Central Mayorista de Antioquia	15.000	17.000	15.667	+
Palmira (Valle del Cauca)	14.000	15.000	14.375	+
Santa Marta (Magdalena)	20.000	24.000	22.000	-
Tilapia, filete congelado				
Bogotá, D. C., Corabastos	14.000	14.500	14.250	+
Cali, Galería Alameda	14.000	16.000	15.000	=
Cali, Santa Helena	12.600	13.000	12.800	=
Medellín, Central Mayorista de Antioquia	14.500	16.000	15.167	+
Palmira (Valle del Cauca)	14.000	14.500	14.125	=
Popayán, Plaza de mercado del barrio Bolívar	13.000	13.000	13.000	-
Tuluá (Valle del Cauca)	14.000	14.500	14.250	=
Tilapia roja entera congelada				
Barranquilla, Barranquillita	6.400	6.500	6.475	-
Cali, Galería Alameda	12.000	14.000	13.000	-
Cali, Santa Helena	9.500	10.000	9.733	-
Cartagena, Bazurto	9.300	9.500	9.450	=
Medellín, Central Mayorista de Antioquia	10.500	11.000	10.833	+
Palmira (Valle del Cauca)	9.500	10.000	9.625	+
Pasto, El Potrerillo	11.000	12.000	11.500	=
Pereira, Mercasa	8.700	9.500	9.100	=
Popayán, Plaza de mercado del barrio Bolívar	12.600	12.800	12.733	-
Santa Marta (Magdalena)	10.000	10.000	10.000	+
Tuluá (Valle del Cauca)	10.000	11.000	10.500	=
Tilapia roja entera fresca				
Barranquilla, Barranquillita	7.300	7.500	7.425	-
Bogotá, D. C., Paloquemao	15.000	16.000	15.333	n.d.
Bogotá, D. C., Plaza Las Flores	7.120	7.200	7.190	-
Bucaramanga, Centroabastos	7.200	8.000	7.550	-
Cartagena, Bazurto	9.700	9.800	9.775	=
Cúcuta, La Nueva Sexta	7.500	8.500	7.875	-
Florencia (Caquetá)	10.000	10.000	10.000	=

Cuadro 8. Mercados mayoristas. Precios de venta de pescados (conclusión)
2018 (7 al 13 de abril)

Productos y mercados	Pesos por kilogramo			Tendencia
	Mínimo	Máximo	Medio	
Tilapia roja entera fresca (continuación)				
Ibagué, Plaza La 21	6.800	7.200	6.933	-
Montería, Mercado del Sur	6.000	6.500	6.375	-
Neiva, Surabastos	6.400	7.000	6.700	=
Tunja, Complejo de Servicios del Sur	10.000	11.000	10.500	-
Valledupar, Mercado Nuevo	9.000	9.000	9.000	+
Villavicencio, CAV	8.000	8.300	8.167	-
Yopal (Casanare)	7.500	7.500	7.500	+
Toyo blanco, filete congelado				
Cali, Santa Helena	9.800	10.000	9.933	=
Palmira (Valle del Cauca)	12.000	13.000	12.333	+
Popayán, Plaza de mercado del barrio Bolívar	10.000	10.000	10.000	-
Tuluá (Valle del Cauca)	11.000	12.000	11.500	=

TENDENCIAS

---	-
Variación mayor al -20 %	Variación entre 0 % y -10 %
--	=
Variación entre -10 % y -20 %	Variación igual a 0 %

Productos y mercados	Pesos por kilogramo			Tendencia
	Mínimo	Máximo	Medio	
Trucha en corte mariposa				
Armenia, Mercar	16.000	16.000	16.000	=
Bogotá, D. C., Corabastos	12.500	13.000	12.833	-
Bogotá, D. C., Paloquemao	15.000	15.600	15.200	-
Cali, Galería Alameda	15.000	16.000	15.667	=
Cali, Santa Helena	15.500	17.600	16.500	-
Manizales, Centro Galerías	14.000	16.000	15.000	=
Medellín, Central Mayorista de Antioquia	15.500	19.000	16.833	+
Palmira (Valle del Cauca)	14.000	14.500	14.250	-
Pereira, Mercasa	13.800	14.500	14.150	=
Popayán, Plaza de mercado del barrio Bolívar	15.600	15.800	15.667	-
Trucha entera fresca				
Pasto, El Potrerillo	11.000	12.000	11.500	=

+	+++
Variación entre 0 % y 10 %	Variación mayor al 20 %
++	n. d.
Variación entre 10 % y 20 %	No determinado

Cuadro 9. Mercados mayoristas. Precios de venta de productos procesados 2018 (7 al 13 de abril)

Productos y mercados	Pesos por kilogramo				Tendencia	Productos y mercados	Pesos por kilogramo				Tendencia
	Mínimo	Máximo	Medio				Mínimo	Máximo	Medio		
Aceite girasol						Arveja enlatada (continuación)					
Barranquilla, Barranquillita	7.500	7.617	7.567		+	Santa Marta (Magdalena)	6.129	7.419	6.845		-
Barranquilla, Granabastos	7.988	8.100	8.032		+	Valledupar, Mercado Nuevo	7.639	8.333	8.102		=
Cartagena, Bazurto	6.944	7.130	6.991		=						
Montería, Mercado del Sur	6.800	6.833	6.825		=	Avena en hojuelas					
Pereira, Mercasa	7.890	9.500	8.695		+	Armenia, Mercar	7.292	7.708	7.569		=
Santa Marta (Magdalena)	11.111	11.111	11.111		=	Barranquilla, Barranquillita	7.281	7.396	7.336		=
Sincelejo, Nuevo Mercado	5.833	6.083	5.973		-	Barranquilla, Granabastos	7.204	7.273	7.249		=
Valledupar, Mercado Nuevo	7.917	8.000	7.972		=	Bogotá, D. C., Corabastos	7.300	7.417	7.346		+
Aceite vegetal mezcla						Bogotá, D. C., Paloquemao	7.500	7.667	7.556		-
Armenia, Mercar	5.625	5.708	5.681		+	Bogotá, D. C., Plaza España	7.583	7.700	7.650		+
Barranquilla, Barranquillita	4.075	4.125	4.094		+	Bucaramanga, Centroabastos	6.917	7.167	7.028		-
Barranquilla, Granabastos	4.092	4.325	4.222		=	Bucaramanga, Mercados del centro	6.967	7.000	6.989		=
Bogotá, D. C., Corabastos	4.750	4.833	4.778		+	Cali, La Floresta	7.000	7.188	7.090		=
Bogotá, D. C., Paloquemao	4.667	4.750	4.708		-	Cali, Santa Helena	6.750	6.875	6.799		=
Bucaramanga, Centroabastos	4.472	5.556	4.941		+	Cali, Siloé	7.500	7.969	7.734		=
Bucaramanga, Mercados del centro	4.713	5.333	5.016		=	Cartagena, Bazurto	6.771	6.771	6.771		=
Buenaventura (Valle del Cauca)	4.708	5.858	5.130		=	Cartago (Valle del Cauca)	6.875	7.500	7.260		+
Cali, La Floresta	5.417	6.167	5.792		=	Cúcuta, Cenabastos	6.917	7.250	7.056		+
Cali, Santa Helena	5.325	5.833	5.590		=	Cúcuta, La Nueva Sexta	6.667	7.083	6.806		=
Cali, Siloé	6.000	6.000	6.000		=	Ibagué, Plaza La 21	6.467	7.567	7.175		+
Cartagena, Bazurto	4.500	4.583	4.521		=	Neiva, Surabastos	7.500	7.667	7.563		+
Cartago (Valle del Cauca)	4.933	5.417	5.129		-	Palmira (Valle del Cauca)	7.500	7.500	7.500		-
Cúcuta, Cenabastos	4.167	4.630	4.352		+	Pamplona (Norte de Santander)	6.500	6.583	6.528		+
Cúcuta, La Nueva Sexta	4.167	4.167	4.167		=	Pereira, Mercasa	7.100	7.100	7.100		=
Florencia (Caquetá)	3.917	4.250	4.083		=	Popayán, Plaza de mercado del barrio Bolívar	6.817	6.917	6.856		-
Ibagué, Plaza La 21	4.250	4.667	4.421		-	Santa Marta (Magdalena)	6.667	7.500	7.057		+
Manizales, Centro Galerías	5.000	5.667	5.267		=	Sincelejo, Nuevo Mercado	6.667	7.104	6.844		+
Medellín, Central Mayorista de Antioquia	4.550	4.629	4.570		-	Tuluá (Valle del Cauca)	6.833	7.083	7.000		-
Medellín, Plaza Minorista José María Villa	5.583	5.833	5.694		=	Valledupar, Mercado Nuevo	5.167	5.417	5.306		=
Montería, Mercado del Sur	4.333	4.333	4.333		-	Villavicencio, CAV	7.083	7.396	7.216		-
Neiva, Surabastos	4.833	5.333	5.090		-	Avena molida					
Palmira (Valle del Cauca)	5.050	5.900	5.450		+	Bogotá, D. C., Corabastos	7.300	7.417	7.346		+
Pamplona (Norte de Santander)	4.352	4.352	4.352		=	Bogotá, D. C., Paloquemao	7.500	7.667	7.556		-
Pasto, El Potrerillo	4.892	5.300	5.104		-	Bogotá, D. C., Plaza España	7.583	7.700	7.650		+
Popayán, Plaza de mercado del barrio Bolívar	3.917	4.017	3.975		=	Cali, La Floresta	7.000	7.188	7.090		=
Santa Marta (Magdalena)	4.833	5.500	5.088		+	Cali, Santa Helena	6.750	6.875	6.799		=
Sincelejo, Nuevo Mercado	3.992	4.125	4.050		-	Cali, Siloé	6.750	7.500	7.125		=
Tuluá (Valle del Cauca)	4.725	5.450	5.133		-	Ibagué, Plaza La 21	6.467	7.567	7.192		=
Valledupar, Mercado Nuevo	4.417	4.667	4.500		=	Neiva, Surabastos	7.500	7.667	7.563		+
Villavicencio, CAV	4.167	6.117	5.070		-	Palmira (Valle del Cauca)	7.500	7.500	7.500		-
Arveja enlatada						Pereira, Mercasa	7.100	7.100	7.100		=
Barranquilla, Barranquillita	5.638	5.719	5.684		=	Popayán, Plaza de mercado del barrio Bolívar	6.875	6.917	6.903		-
Medellín, Central Mayorista de Antioquia	6.365	6.774	6.607		-	Tuluá (Valle del Cauca)	6.833	7.083	7.000		-
Medellín, Plaza Minorista José María Villa	8.403	8.611	8.519		=	Villavicencio, CAV	7.083	7.396	7.216		-
						Azúcar morena					
						Bogotá, D. C., Corabastos	2.000	2.020	2.005		-

Cuadro 9. Mercados mayoristas. Precios de venta de productos procesados (continuación)
2018 (7 al 13 de abril)

Productos y mercados	Pesos por kilogramo			
	Mínimo	Máximo	Medio	Tendencia
Azúcar morena (continuación)				
Bogotá, D. C., Plaza España	2.556	2.600	2.572	+
Cali, La Floresta	2.720	2.800	2.773	=
Cali, Santa Helena	2.560	2.600	2.587	=
Cali, Siloé	2.600	2.720	2.660	=
Cartago (Valle del Cauca)	2.176	2.400	2.299	-
Ibagué, Plaza La 21	2.040	2.140	2.095	+
Medellín, Central Mayorista de Antioquia	2.052	2.264	2.199	+
Medellín, Plaza Minorista José María Villa	2.160	2.200	2.173	=
Pamplona (Norte de Santander)	2.480	2.720	2.640	+
Pasto, El Potrerillo	2.400	2.534	2.465	-
Tuluá (Valle del Cauca)	2.320	2.384	2.348	-
Azúcar refinada				
Barranquilla, Barranquillita	2.200	2.244	2.229	-
Barranquilla, Granabastos	2.076	2.100	2.084	+
Bogotá, D. C., Plaza Las Flores	1.960	1.960	1.960	-
Bucaramanga, Centroabastos	2.250	2.333	2.306	-
Bucaramanga, Mercados del centro	2.250	2.500	2.361	+
Cartagena, Bazaruto	2.560	2.640	2.580	=
Cúcuta, Cenabastos	2.640	2.760	2.700	+
Ibagué, Plaza La 21	2.000	2.080	2.045	+
Medellín, Central Mayorista de Antioquia	2.360	2.596	2.479	++
Montería, Mercado del Sur	1.760	1.800	1.770	=
Neiva, Surabastos	1.800	1.900	1.835	-
Pamplona (Norte de Santander)	1.800	1.920	1.880	+
Pasto, El Potrerillo	1.810	1.882	1.837	+
Santa Marta (Magdalena)	2.080	2.320	2.220	-
Sincelejo, Nuevo Mercado	2.544	2.600	2.567	=
Valledupar, Mercado Nuevo	2.240	2.280	2.267	=
Villavicencio, CAV	2.104	2.360	2.226	+
Azúcar sulfitada				
Armenia, Mercar	2.080	2.160	2.107	-
Barranquilla, Barranquillita	1.708	1.722	1.717	-
Barranquilla, Granabastos	1.640	1.720	1.673	+
Bogotá, D. C., Corabastos	1.880	1.980	1.920	+
Bogotá, D. C., Paloquemao	2.160	2.160	2.160	+
Bogotá, D. C., Plaza España	1.890	1.960	1.930	=
Bucaramanga, Centroabastos	1.860	1.860	1.860	+
Bucaramanga, Mercados del centro	1.800	1.900	1.853	+
Buenaventura (Valle del Cauca)	1.750	1.970	1.867	+
Cali, La Floresta	1.600	1.640	1.620	-
Cali, Santa Helena	1.640	1.680	1.660	-
Cali, Siloé	1.720	1.760	1.740	=
Cartagena, Bazaruto	1.600	1.640	1.620	=
Cartago (Valle del Cauca)	1.740	1.800	1.780	-
Ibagué, Plaza La 21	1.720	1.760	1.733	-
Azúcar sulfitada (continuación)				
Manizales, Centro Galerías	2.100	2.200	2.130	=
Medellín, Central Mayorista de Antioquia	1.800	1.840	1.820	+
Palmira (Valle del Cauca)	1.660	1.700	1.685	-
Popayán, Plaza de mercado del barrio Bolívar	1.920	1.940	1.933	=
Santa Marta (Magdalena)	1.700	1.760	1.735	+
Sincelejo, Nuevo Mercado	1.718	1.760	1.735	+
Tuluá (Valle del Cauca)	1.670	1.760	1.703	+
Valledupar, Mercado Nuevo	1.700	1.740	1.727	=
Villavicencio, CAV	1.860	2.000	1.905	=
Bocadillo veleño				
Bogotá, D. C., Corabastos	250	250	250	+
Bogotá, D. C., Paloquemao	250	250	250	+
Café instantáneo				
Barranquilla, Barranquillita	76.373	76.569	76.458	+
Barranquilla, Granabastos	73.529	76.471	74.326	=
Bogotá, D. C., Corabastos	67.157	69.608	68.456	-
Bogotá, D. C., Plaza España	72.353	73.382	72.761	+
Buenaventura (Valle del Cauca)	81.699	83.529	82.593	=
Cali, La Floresta	85.833	88.333	87.222	=
Cali, Santa Helena	77.386	81.307	79.564	=
Cali, Siloé	88.333	90.000	89.167	=
Cartagena, Bazaruto	67.647	68.627	68.382	=
Cartago (Valle del Cauca)	67.000	75.833	70.944	=
Cúcuta, Cenabastos	71.814	73.529	72.958	+
Florencia (Cauquetá)	71.324	72.353	71.838	=
Medellín, Central Mayorista de Antioquia	77.778	81.895	80.458	-
Medellín, Plaza Minorista José María Villa	78.431	79.739	78.867	=
Neiva, Surabastos	68.137	71.078	69.608	-
Palmira (Valle del Cauca)	87.647	88.235	88.088	=
Pamplona (Norte de Santander)	66.667	67.157	66.830	-
Pasto, El Potrerillo	84.314	84.967	84.532	=
Popayán, Plaza de mercado del barrio Bolívar	81.699	83.660	82.571	+
Santa Marta (Magdalena)	70.588	78.431	74.020	+
Sincelejo, Nuevo Mercado	74.510	75.490	75.123	+
Tuluá (Valle del Cauca)	80.000	84.248	81.656	-
Valledupar, Mercado Nuevo	61.765	67.647	64.706	=
Café molido				
Armenia, Mercar	16.000	16.200	16.067	=
Barranquilla, Barranquillita	17.600	17.700	17.640	=
Barranquilla, Granabastos	15.700	16.800	16.246	-
Bogotá, D. C., Corabastos	13.770	14.800	14.243	-
Bogotá, D. C., Paloquemao	15.400	15.800	15.600	-

Cuadro 9. Mercados mayoristas. Precios de venta de productos procesados (continuación)
2018 (7 al 13 de abril)

Productos y mercados	Pesos por kilogramo				Tendencia	Productos y mercados	Pesos por kilogramo				Tendencia
	Mínimo	Máximo	Medio				Mínimo	Máximo	Medio		
Café molido (continuación)						Chocolate dulce (continuación)					
Bogotá, D. C., Plaza España	15.200	15.600	15.400		-	Cúcuta, Cenabastos	10.500	11.000	10.736		-
Bucaramanga, Centroabastos	15.892	16.600	16.297		-	Florencia (Caquetá)	9.860	10.000	9.930		=
Bucaramanga, Mercados del centro	15.520	16.000	15.840		-	Ibagué, Plaza La 21	10.000	10.300	10.075		=
Cali, La Floresta	14.000	14.400	14.187		=	Montería, Mercado del Sur	13.500	13.500	13.500		=
Cali, Santa Helena	14.000	14.000	14.000		=	Neiva, Surabastos	10.167	10.417	10.333		+
Cali, Siloé	13.600	14.000	13.800		=	Pamplona (Norte de Santander)	9.792	10.000	9.931		=
Cartagena, Bazurto	15.000	15.167	15.083		=	Santa Marta (Magdalena)	10.417	11.600	10.904		-
Cartago (Valle del Cauca)	14.400	14.400	14.400		=	Sincelejo, Nuevo Mercado	13.400	13.800	13.700		=
Cúcuta, Cenabastos	16.333	16.375	16.347		-	Valledupar, Mercado Nuevo	12.000	12.000	12.000		=
Florencia (Caquetá)	16.100	16.400	16.250		=	Villavicencio, CAV	10.550	10.958	10.808		=
Ibagué, Plaza La 21	16.800	17.800	17.250		=	Chocolate instantáneo					
Manizales, Centro Galerías	14.600	15.200	14.950		=	Medellín, Central Mayorista de Antioquia	19.309	19.783	19.524		+
Medellín, Central Mayorista de Antioquia	14.400	16.040	15.435		-	Color (bolsita)					
Neiva, Surabastos	15.800	16.600	16.075		+	Ibagué, Plaza La 21	22.000	24.000	23.000		=
Palmira (Valle del Cauca)	14.500	14.700	14.650		-	Medellín, Central Mayorista de Antioquia	16.071	17.143	16.607		-
Popayán, Plaza de mercado del barrio Bolívar	14.320	14.480	14.400		=	Medellín, Plaza Minorista José María Villa	16.667	17.262	16.865		=
Santa Marta (Magdalena)	15.000	17.600	16.900		+	Neiva, Surabastos	15.000	15.500	15.188		+
Sincelejo, Nuevo Mercado	17.083	17.800	17.513		=	Fécula de maíz					
Tuluá (Valle del Cauca)	13.904	15.032	14.365		+	Armenia, Mercar	17.284	17.747	17.593		=
Valledupar, Mercado Nuevo	16.500	16.500	16.500		=	Barranquilla, Barranquillita	17.347	17.431	17.389		+
Villavicencio, CAV	14.917	15.625	15.208		-	Barranquilla, Granabastos	17.972	18.333	18.104		-
Chocolate amargo						Bogotá, D. C., Corabastos	15.707	16.316	16.081		-
Armenia, Mercar	22.600	23.200	22.933		=	Bucaramanga, Centroabastos	6.513	17.632	17.090		-
Buenaventura (Valle del Cauca)	21.920	22.634	22.246		-	Bucaramanga, Mercados del centro	17.763	18.724	18.259		=
Cali, La Floresta	20.400	20.800	20.667		=	Cartagena, Bazurto	16.944	17.222	17.014		=
Cali, Santa Helena	20.000	20.400	20.133		-	Cúcuta, Cenabastos	17.847	18.472	18.125		+
Cali, Siloé	19.880	20.000	19.940		=	Cúcuta, La Nueva Sexta	16.667	17.500	17.176		=
Cartago (Valle del Cauca)	20.300	21.200	20.767		+	Montería, Mercado del Sur	13.778	14.000	13.833		=
Ibagué, Plaza La 21	21.600	22.400	22.050		=	Neiva, Surabastos	18.092	18.421	18.311		+
Manizales, Centro Galerías	22.000	23.600	22.800		=	Popayán, Plaza de mercado del barrio Bolívar	16.053	16.132	16.079		+
Medellín, Central Mayorista de Antioquia	20.400	21.600	20.950		=	Santa Marta (Magdalena)	17.778	20.000	18.611		=
Medellín, Plaza Minorista José María Villa	20.800	21.600	21.200		=	Villavicencio, CAV	16.645	16.842	16.743		-
Palmira (Valle del Cauca)	21.200	21.200	21.200		=	Frijol enlatado					
Pasto, El Potrerillo	22.000	22.000	22.000		=	Medellín, Central Mayorista de Antioquia	9.195	10.373	9.747		+
Popayán, Plaza de mercado del barrio Bolívar	21.080	21.280	21.187		=	Medellín, Plaza Minorista José María Villa	9.124	9.195	9.148		+
Tuluá (Valle del Cauca)	20.400	21.200	20.923		-	Galletas dulces redondas con crema					
Chocolate dulce						Barranquilla, Barranquillita	10.194	12.349	11.249		-
Barranquilla, Barranquillita	13.820	13.890	13.860		+	Barranquilla, Granabastos	12.048	12.118	12.073		=
Barranquilla, Granabastos	13.500	13.790	13.623		=						
Bogotá, D. C., Corabastos	9.521	9.667	9.609		-						
Bogotá, D. C., Plaza España	10.250	10.500	10.361		+						
Bucaramanga, Centroabastos	8.800	9.400	9.035		=						
Bucaramanga, Mercados del centro	9.200	9.600	9.400		=						
Cartagena, Bazurto	12.800	13.000	12.950		=						

Cuadro 9. Mercados mayoristas. Precios de venta de productos procesados (continuación)
2018 (7 al 13 de abril)

Productos y mercados	Pesos por kilogramo				Tendencia	Productos y mercados	Pesos por kilogramo				Tendencia
	Mínimo	Máximo	Medio				Mínimo	Máximo	Medio		
Galletas dulces redondas con crema (continuación)						Gelatina (continuación)					
Bogotá, D. C., Plaza España	11.647	11.767	11.727	-		Bogotá, D. C., Plaza España	22.917	23.438	23.090	-	
Bucaramanga, Centroabastos	11.928	12.129	12.028	-		Bucaramanga, Centroabastos	23.750	26.250	24.653	+	
Bucaramanga, Mercados del centro	12.289	12.450	12.369	+		Bucaramanga, Mercados del centro	22.031	23.958	23.073	=	
Cartagena, Bazurto	9.375	9.444	9.392	=		Buenaventura (Valle del Cauca)	23.125	23.255	23.190	-	
Cúcuta, Cenabastos	12.407	12.510	12.476	+		Cali, La Floresta	15.000	15.179	15.119	=	
Cúcuta, La Nueva Sexta	11.890	12.200	12.045	=		Cali, Santa Helena	15.000	15.179	15.119	=	
Ibagué, Plaza La 21	9.833	10.083	9.979	=		Cali, Siloé	22.500	25.000	23.750	=	
Pamplona (Norte de Santander)	11.890	11.890	11.890	-		Cartagena, Bazurto	20.833	21.875	21.615	=	
Santa Marta (Magdalena)	10.000	10.000	10.000	=		Cartago (Valle del Cauca)	21.250	23.750	22.500	-	
Sincelejo, Nuevo Mercado	9.514	9.861	9.699	-		Cúcuta, Cenabastos	23.177	25.521	24.219	+	
						Cúcuta, La Nueva Sexta	21.875	21.875	21.875	-	
Galletas saladas						Ibagué, Plaza La 21	22.917	26.250	25.052	=	
Armenia, Mercar	10.903	11.181	11.042	+		Manizales, Centro Galerías	22.396	25.000	23.438	=	
Barranquilla, Barranquillita	11.708	11.806	11.760	+		Medellín, Central Mayorista de Antioquia	22.500	22.917	22.682	+	
Barranquilla, Granabastos	11.275	11.333	11.295	=		Neiva, Surabastos	25.000	27.083	26.042	+	
Bogotá, D. C., Corabastos	9.921	10.185	9.987	-		Palmira (Valle del Cauca)	26.250	26.250	26.250	-	
Bogotá, D. C., Paloquemao	9.127	9.259	9.215	+		Pamplona (Norte de Santander)	21.875	22.917	22.569	+	
Bogotá, D. C., Plaza España	10.185	10.437	10.291	-		Pasto, El Potrerillo	11.078	11.691	11.356	-	
Bucaramanga, Centroabastos	10.728	10.952	10.825	=		Pereira, Mercasa	13.789	13.789	13.789	+	
Bucaramanga, Mercados del centro	10.873	11.111	10.979	+		Popayán, Plaza de mercado del barrio Bolívar	25.000	25.104	25.035	=	
Buenaventura (Valle del Cauca)	10.800	11.462	11.064	=		Santa Marta (Magdalena)	23.750	25.000	24.375	-	
Cali, La Floresta	10.159	10.185	10.176	=		Tuluá (Valle del Cauca)	23.490	25.052	24.167	-	
Cali, Santa Helena	9.788	9.921	9.877	=		Valledupar, Mercado Nuevo	22.917	23.021	22.951	=	
Cali, Siloé	11.111	11.111	11.111	=							
Cartagena, Bazurto	7.576	7.765	7.623	=		Harina de trigo					
Cartago (Valle del Cauca)	10.903	11.111	11.005	-		Armenia, Mercar	1.900	2.040	1.967	-	
Cúcuta, Cenabastos	11.181	11.667	11.412	+		Barranquilla, Barranquillita	1.418	1.430	1.424	-	
Florencia (Caquetá)	11.389	11.625	11.507	=		Barranquilla, Granabastos	1.380	1.400	1.385	-	
Ibagué, Plaza La 21	10.090	10.615	10.237	=		Bogotá, D. C., Corabastos	1.760	1.780	1.775	+	
Manizales, Centro Galerías	10.972	11.389	11.153	=		Bogotá, D. C., Paloquemao	1.800	1.840	1.820	-	
Medellín, Central Mayorista de Antioquia	8.426	10.119	9.283	-		Bogotá, D. C., Plaza España	1.832	1.840	1.837	+	
Medellín, Plaza Minorista José María Villa	9.921	10.317	10.097	=		Bucaramanga, Centroabastos	2.280	2.360	2.320	=	
Neiva, Surabastos	11.250	11.667	11.481	+		Bucaramanga, Mercados del centro	2.264	2.400	2.339	=	
Palmira (Valle del Cauca)	11.111	11.270	11.217	-		Buenaventura (Valle del Cauca)	1.576	1.672	1.624	=	
Pamplona (Norte de Santander)	10.556	10.833	10.741	-		Cali, La Floresta	2.720	2.880	2.800	-	
Pasto, El Potrerillo	8.889	9.524	9.074	+		Cali, Santa Helena	2.720	2.800	2.773	=	
Pereira, Mercasa	9.617	9.617	9.617	-		Cali, Siloé	2.720	2.800	2.760	=	
Popayán, Plaza de mercado del barrio Bolívar	10.317	10.450	10.362	=		Cartagena, Bazurto	1.500	1.520	1.505	-	
Santa Marta (Magdalena)	7.576	11.333	9.409	+		Cartago (Valle del Cauca)	1.640	1.680	1.667	=	
Tuluá (Valle del Cauca)	10.450	10.569	10.489	-		Cúcuta, Cenabastos	1.850	1.900	1.877	-	
Valledupar, Mercado Nuevo	10.694	12.222	11.250	=		Cúcuta, La Nueva Sexta	1.850	1.900	1.867	=	
Villavicencio, CAV	10.569	11.045	10.732	+		Florencia (Caquetá)	1.640	1.720	1.680	=	
						Ibagué, Plaza La 21	1.760	1.920	1.858	=	
Gelatina						Manizales, Centro Galerías	1.600	1.760	1.680	=	
Barranquilla, Barranquillita	26.563	27.083	26.862	+		Medellín, Central Mayorista de Antioquia	2.640	2.760	2.690	-	
Barranquilla, Granabastos	24.627	25.938	25.603	+		Medellín, Plaza Minorista José María Villa	2.520	2.560	2.547	=	
Bogotá, D. C., Corabastos	22.917	23.438	23.242	+							

BOLETÍN SEMANAL PRECIOS MAYORISTAS

Cuadro 9. Mercados mayoristas. Precios de venta de productos procesados (continuación)
2018 (7 al 13 de abril)

Productos y mercados	Pesos por kilogramo				Tendencia	Productos y mercados	Pesos por kilogramo				Tendencia
	Mínimo	Máximo	Medio				Mínimo	Máximo	Medio		
Harina de trigo (continuación)						Jugo de frutas (continuación)					
Neiva, Surabastos	1.600	1.680	1.660	-		Bucaramanga, Centroabastos	5.349	5.717	5.497	-	
Palmira (Valle del Cauca)	3.000	3.000	3.000	-		Bucaramanga, Mercados del centro	5.659	6.047	5.840	-	
Pamplona (Norte de Santander)	1.800	1.800	1.800	=		Cartagena, Bazurto	4.961	5.271	5.116	=	
Pasto, El Potrerillo	1.616	1.760	1.685	=		Santa Marta (Magdalena)	5.581	5.891	5.659	+	
Pereira, Mercasa	2.500	2.500	2.500	=		Sincelejo, Nuevo Mercado	5.349	5.519	5.422	=	
Popayán, Plaza de mercado del barrio Bolívar	1.480	1.488	1.485	-		Valledupar, Mercado Nuevo	5.271	5.426	5.323	=	
Santa Marta (Magdalena)	1.480	1.600	1.530	=		Jugo instantáneo (sobre)					
Sincelejo, Nuevo Mercado	1.300	1.320	1.310	-		Armenia, Mercar	33.333	33.611	33.426	=	
Tuluá (Valle del Cauca)	1.560	1.584	1.576	-		Barranquilla, Barranquillita	33.889	34.444	34.097	-	
Valledupar, Mercado Nuevo	1.750	1.833	1.778	=		Barranquilla, Granabastos	33.333	35.417	34.271	=	
Villavicencio, CAV	1.592	1.760	1.666	-		Bogotá, D. C., Corabastos	41.667	41.667	41.667	+	
Harina precocida de maíz						Bogotá, D. C., Paloquemao	46.667	46.667	46.667	-	
Arauca (Arauca)	2.750	2.750	2.750	=		Bogotá, D. C., Plaza España	41.667	41.667	41.667	+	
Armenia, Mercar	2.796	2.900	2.831	-		Buenaventura (Valle del Cauca)	41.307	41.667	41.427	=	
Barranquilla, Barranquillita	2.333	2.375	2.350	+		Cali, La Floresta	38.333	40.000	39.444	=	
Barranquilla, Granabastos	2.017	2.042	2.034	-		Cali, Santa Helena	40.000	41.667	40.889	-	
Bogotá, D. C., Corabastos	2.792	2.917	2.833	-		Cali, Siloé	40.000	43.333	41.667	=	
Bogotá, D. C., Paloquemao	3.083	3.208	3.153	-		Cartagena, Bazurto	30.556	33.333	32.292	=	
Bogotá, D. C., Plaza España	2.917	2.942	2.931	-		Cartago (Valle del Cauca)	40.667	41.667	41.111	-	
Bucaramanga, Centroabastos	2.233	2.292	2.258	=		Ibagué, Plaza La 21	32.778	34.167	33.507	+	
Bucaramanga, Mercados del centro	2.136	2.240	2.171	=		Medellín, Central Mayorista de Antioquia	38.833	40.333	39.625	-	
Buenaventura (Valle del Cauca)	2.760	2.956	2.879	=		Medellín, Plaza Minorista José María Villa	39.333	40.000	39.778	=	
Cali, La Floresta	2.500	2.583	2.556	=		Palmira (Valle del Cauca)	40.000	41.667	40.833	+	
Cali, Santa Helena	3.120	3.200	3.173	=		Pasto, El Potrerillo	38.500	40.000	38.875	-	
Cali, Siloé	3.146	3.229	3.188	=		Popayán, Plaza de mercado del barrio Bolívar	42.000	42.667	42.333	+	
Cartagena, Bazurto	2.917	3.000	2.938	=		Sincelejo, Nuevo Mercado	31.389	32.500	31.875	+	
Cartago (Valle del Cauca)	2.792	2.824	2.808	-		Tuluá (Valle del Cauca)	40.000	41.333	40.583	-	
Cúcuta, Cenabastos	2.000	2.000	2.000	=		Valledupar, Mercado Nuevo	40.000	41.667	40.556	=	
Cúcuta, La Nueva Sexta	2.000	2.000	2.000	=		Villavicencio, CAV	40.000	41.333	40.750	-	
Ibagué, Plaza La 21	1.833	1.917	1.856	=		Lomitos de atún en lata					
Manizales, Centro Galerías	2.750	3.083	2.896	=		Armenia, Mercar	18.137	18.627	18.464	+	
Montería, Mercado del Sur	2.917	3.000	2.979	=		Barranquilla, Barranquillita	25.326	25.391	25.365	-	
Neiva, Surabastos	2.917	3.083	2.979	+		Barranquilla, Granabastos	26.328	26.875	26.496	+	
Palmira (Valle del Cauca)	3.000	3.100	3.075	=		Bogotá, D. C., Corabastos	19.197	19.608	19.383	-	
Pamplona (Norte de Santander)	2.000	2.000	2.000	=		Bogotá, D. C., Plaza España	18.873	19.877	19.534	-	
Pasto, El Potrerillo	1.925	2.000	1.944	-		Buenaventura (Valle del Cauca)	25.744	28.143	26.653	=	
Pereira, Mercasa	2.950	2.950	2.950	=		Cali, La Floresta	11.176	11.397	11.283	=	
Popayán, Plaza de mercado del barrio Bolívar	1.840	1.920	1.893	+		Cali, Santa Helena	18.922	19.412	19.248	=	
Santa Marta (Magdalena)	2.083	2.167	2.125	+		Cali, Siloé	16.446	16.471	16.458	-	
Sincelejo, Nuevo Mercado	2.908	2.983	2.931	=		Cartagena, Bazurto	24.349	24.479	24.382	=	
Tuluá (Valle del Cauca)	2.672	2.864	2.800	-		Cartago (Valle del Cauca)	20.343	21.176	20.760	-	
Valledupar, Mercado Nuevo	1.958	2.000	1.986	=		Cúcuta, Cenabastos	19.792	19.853	19.833	-	
Villavicencio, CAV	1.912	1.960	1.938	+		Cúcuta, La Nueva Sexta	19.608	19.853	19.771	=	
Jugo de frutas						Manizales, Centro Galerías	25.357	25.714	25.536	=	
Barranquilla, Barranquillita	5.860	5.907	5.884	+							
Barranquilla, Granabastos	5.581	5.736	5.620	=							

Cuadro 9. Mercados mayoristas. Precios de venta de productos procesados (continuación)
2018 (7 al 13 de abril)

Productos y mercados	Pesos por kilogramo			
	Mínimo	Máximo	Medio	Tendencia
Lomitos de atún en lata (continuación)				
Medellín, Central Mayorista de Antioquia	18.750	19.510	19.225	-
Medellín, Plaza Minorista José María Villa	18.750	18.995	18.873	=
Montería, Mercado del Sur	23.529	24.118	23.676	-
Neiva, Surabastos	19.608	22.059	20.752	-
Palmira (Valle del Cauca)	21.471	21.765	21.691	-
Pamplona (Norte de Santander)	18.873	19.608	19.240	-
Pasto, El Potrerillo	18.286	18.690	18.411	+
Pereira, Mercasa	20.588	21.353	20.971	=
Popayán, Plaza de mercado del barrio Bolívar	20.833	20.952	20.873	-
Santa Marta (Magdalena)	21.765	24.632	22.900	-
Sincelejo, Nuevo Mercado	18.382	18.382	18.382	=
Tuluá (Valle del Cauca)	21.471	21.483	21.479	+
Villavicencio, CAV	20.392	21.446	20.748	-

Maíz enlatado

Medellín, Central Mayorista de Antioquia	10.368	10.513	10.429	-
--	--------	--------	--------	---

Manteca

Armenia, Mercar	4.750	4.950	4.817	=
Bogotá, D. C., Corabastos	5.000	5.000	5.000	+
Bogotá, D. C., Plaza España	4.920	5.000	4.973	-
Buenaventura (Valle del Cauca)	4.000	4.090	4.040	=
Cartago (Valle del Cauca)	5.000	5.460	5.173	-
Cúcuta, Cenabastos	6.000	6.000	6.000	-
Florencia (Caquetá)	4.050	4.300	4.175	=
Ibagué, Plaza La 21	4.195	4.530	4.318	+
Manizales, Centro Galerías	5.400	6.000	5.750	=
Neiva, Surabastos	4.000	4.500	4.225	-
Palmira (Valle del Cauca)	6.200	6.400	6.325	+
Pamplona (Norte de Santander)	5.833	6.250	5.972	-
Pereira, Mercasa	5.180	5.180	5.180	+
Popayán, Plaza de mercado del barrio Bolívar	4.000	4.100	4.033	+
Tuluá (Valle del Cauca)	5.670	5.700	5.685	-
Villavicencio, CAV	4.200	4.700	4.433	+

Margarina

Armenia, Mercar	13.500	14.000	13.733	-
Barranquilla, Barranquillita	11.917	12.083	12.000	-
Barranquilla, Granabastos	12.167	12.317	12.204	+
Bogotá, D. C., Corabastos	9.480	9.900	9.770	-
Bogotá, D. C., Plaza España	10.300	10.400	10.350	-
Bucaramanga, Centroabastos	12.200	12.600	12.433	=
Bucaramanga, Mercados del centro	12.400	12.700	12.533	+
Buenaventura (Valle del Cauca)	15.380	15.500	15.440	=
Cali, La Floresta	14.600	15.000	14.800	=

Productos y mercados	Pesos por kilogramo			
	Mínimo	Máximo	Medio	Tendencia
Margarina (continuación)				
Cali, Siloé	15.800	16.000	15.900	=
Cartago (Valle del Cauca)	11.440	11.500	11.470	=
Ibagué, Plaza La 21	6.750	7.000	6.912	=
Manizales, Centro Galerías	11.000	11.800	11.500	+
Medellín, Plaza Minorista José María Villa	12.300	12.600	12.467	=
Neiva, Surabastos	7.000	7.000	7.000	-
Palmira (Valle del Cauca)	16.000	16.200	16.050	+
Pamplona (Norte de Santander)	8.000	8.400	8.133	=
Pereira, Mercasa	11.380	11.380	11.380	-
Popayán, Plaza de mercado del barrio Bolívar	16.100	16.500	16.333	+
Tuluá (Valle del Cauca)	15.000	15.320	15.130	-

Mayonesa doy pack

Armenia, Mercar	19.417	19.896	19.736	+
Barranquilla, Barranquillita	10.806	10.861	10.830	-
Bucaramanga, Centroabastos	8.563	9.000	8.854	=
Bucaramanga, Mercados del centro	8.750	9.000	8.861	=
Buenaventura (Valle del Cauca)	13.188	14.719	13.953	=
Cali, La Floresta	17.500	18.000	17.806	=
Cali, Santa Helena	19.375	20.000	19.653	=
Cali, Siloé	12.000	12.667	12.333	=
Cartagena, Bazarro	11.111	11.944	11.319	=
Cartago (Valle del Cauca)	15.833	17.500	16.583	-
Ibagué, Plaza La 21	8.750	9.250	8.938	=
Manizales, Centro Galerías	15.000	17.083	16.042	=
Medellín, Central Mayorista de Antioquia	13.792	14.583	14.177	=
Palmira (Valle del Cauca)	17.750	18.000	17.813	+
Pasto, El Potrerillo	16.667	18.417	17.448	=
Popayán, Plaza de mercado del barrio Bolívar	16.458	19.625	18.132	=
Santa Marta (Magdalena)	12.500	13.500	13.104	+
Tuluá (Valle del Cauca)	15.958	17.708	17.089	-
Valledupar, Mercado Nuevo	19.167	20.000	19.722	=
Villavicencio, CAV	10.278	11.250	10.826	+

Mostaza doy pack

Cartagena, Bazarro	16.667	17.500	16.875	=
--------------------	--------	--------	--------	---

Panela cuadrada blanca

Barranquilla, Barranquillita	2.171	2.550	2.360	-
Barranquilla, Granabastos	2.444	2.556	2.514	+
Bucaramanga, Centroabastos	2.143	2.286	2.238	=
Bucaramanga, Mercados del centro	2.029	2.243	2.138	-
Cartagena, Bazarro	1.857	2.143	2.071	+
Charalá (Santander)	1.688	1.813	1.750	+
Güepsa (Santander)	1.883	1.883	1.883	=
Ibagué, Plaza La 21	2.278	2.389	2.326	=

Cuadro 9. Mercados mayoristas. Precios de venta de productos procesados (continuación)
2018 (7 al 13 de abril)

Productos y mercados	Pesos por kilogramo			
	Mínimo	Máximo	Medio	Tendencia
Paneta cuadrada blanca (continuación)				
Medellín, Central Mayorista de Antioquia	2.133	3.042	2.586	+
Moniquirá (Boyacá)	1.625	1.625	1.625	=
San Gil (Santander)	1.500	1.550	1.525	n.d.
Santana (Boyacá)	1.683	1.883	1.733	=
Sincelejo, Nuevo Mercado	2.100	2.200	2.150	=
Tunja, Complejo de Servicios del Sur	2.000	2.000	2.000	=
Valledupar, Mercado Nuevo	2.111	2.222	2.167	=
Vélez (Santander)	1.983	1.983	1.983	+
Paneta cuadrada morena				
Ancuya (Nariño)	1.680	1.720	1.707	+
Bogotá, D. C., Corabastos	2.200	2.300	2.250	+
Bogotá, D. C., Paloquemao	2.200	2.200	2.200	+
Bogotá, D. C., Plaza España	2.215	2.250	2.238	+
Bogotá, D. C., Plaza Las Flores	2.500	2.500	2.500	=
Bucaramanga, Centroabastos	2.167	2.267	2.211	-
Bucaramanga, Mercados del centro	2.133	2.333	2.244	-
Caparrapí (Cundinamarca)	1.600	1.800	1.709	++
Charalá (Santander)	1.625	1.688	1.656	=
Consacá (Nariño)	1.600	1.700	1.675	-
Cúcuta, Cenabastos	1.984	2.083	2.050	-
Cúcuta, La Nueva Sexta	1.984	2.282	2.083	=
Florencia (Caquetá)	2.250	2.300	2.275	+
Güepa (Santander)	1.833	1.833	1.833	=
Moniquirá (Boyacá)	1.575	1.591	1.583	=
Neiva, Surabastos	2.300	2.400	2.338	-
Nocaima (Cundinamarca)	1.750	1.900	1.817	++
Pamplona (Norte de Santander)	2.128	2.128	2.128	=
Pasto, El Potrerillo	2.820	2.948	2.869	-
Popayán, Plaza de mercado del barrio Bolívar	2.750	2.917	2.833	+
San Gil (Santander)	1.450	1.500	1.475	n.d.
Santa Marta (Magdalena)	2.267	2.667	2.450	-
Santana (Boyacá)	1.633	1.833	1.683	=
Tuluá (Valle del Cauca)	3.375	3.467	3.442	-
Vélez (Santander)	1.933	1.933	1.933	+
Villavicencio, CAV	2.050	2.300	2.150	-
Villeta (Cundinamarca)	1.600	1.800	1.711	++
Paneta en pastilla				
Caparrapí (Cundinamarca)	1.750	1.875	1.813	++
Nocaima (Cundinamarca)	1.950	2.000	1.975	+
Villeta (Cundinamarca)	1.875	2.000	1.938	+
Paneta redonda blanca				
Medellín, Central Mayorista de Antioquia	1.750	1.900	1.850	-
Sincelejo, Nuevo Mercado	2.571	2.857	2.705	-
Paneta redonda morena				
Ancuya (Nariño)	1.600	1.600	1.600	=
Armenia, Mercar	3.438	3.563	3.479	-
Buenaventura (Valle del Cauca)	1.542	1.792	1.681	-
Cali, La Floresta	2.750	2.833	2.792	-
Cali, Santa Helena	2.550	2.650	2.600	-
Cali, Siloé	3.500	3.500	3.500	+
Caparrapí (Cundinamarca)	1.600	1.600	1.600	+
Cartago (Valle del Cauca)	2.917	3.000	2.958	-
Manizales, Centro Galerías	2.292	2.292	2.292	=
Medellín, Central Mayorista de Antioquia	1.875	2.083	1.958	-
Medellín, Plaza Minorista José María Villa	1.875	1.917	1.903	-
Montería, Mercado del Sur	2.000	2.200	2.150	=
Palmira (Valle del Cauca)	2.625	2.708	2.688	-
Pereira, Mercasa	3.395	3.417	3.406	=
Sandoná (Nariño)	1.600	1.600	1.600	=
Sonsón (Antioquia)	2.000	2.083	2.042	=
Tuluá (Valle del Cauca)	3.204	3.292	3.244	-
Yolombó (Antioquia)	1.771	1.900	1.814	-
Pastas alimenticias				
Armenia, Mercar	5.333	5.417	5.389	+
Barranquilla, Barranquillita	4.817	4.900	4.863	+
Barranquilla, Granabastos	4.667	4.750	4.717	=
Bogotá, D. C., Corabastos	5.183	5.333	5.254	-
Bogotá, D. C., Paloquemao	5.667	5.833	5.778	=
Bogotá, D. C., Plaza España	5.333	5.417	5.361	-
Bogotá, D. C., Plaza Las Flores	5.417	5.417	5.417	=
Bucaramanga, Centroabastos	4.160	4.200	4.173	=
Bucaramanga, Mercados del centro	4.120	4.240	4.187	+
Buenaventura (Valle del Cauca)	3.854	3.854	3.854	=
Cali, La Floresta	4.250	4.375	4.333	=
Cali, Santa Helena	4.833	5.000	4.944	=
Cali, Siloé	3.750	3.958	3.854	=
Cartagena, Bazurto	3.667	3.833	3.792	=
Cartago (Valle del Cauca)	4.750	4.833	4.778	-
Cúcuta, Cenabastos	3.208	3.292	3.250	-
Cúcuta, La Nueva Sexta	3.333	3.500	3.389	=
Florencia (Caquetá)	2.583	2.833	2.708	+
Ibagué, Plaza La 21	5.233	5.792	5.598	=
Manizales, Centro Galerías	5.167	5.600	5.358	+
Medellín, Central Mayorista de Antioquia	5.000	5.583	5.408	+
Medellín, Plaza Minorista José María Villa	5.333	5.667	5.500	=
Montería, Mercado del Sur	3.680	3.840	3.800	-
Neiva, Surabastos	5.333	5.667	5.444	+
Palmira (Valle del Cauca)	6.000	6.200	6.067	+
Pamplona (Norte de Santander)	3.250	3.333	3.306	+
Pasto, El Potrerillo	4.633	4.967	4.744	=

Cuadro 9. Mercados mayoristas. Precios de venta de productos procesados (continuación)
2018 (7 al 13 de abril)

Productos y mercados	Pesos por kilogramo				Tendencia	Productos y mercados	Pesos por kilogramo				Tendencia
	Mínimo	Máximo	Medio				Mínimo	Máximo	Medio		
Pastas alimenticias (continuación)						Salsa de tomate doy pack (continuación)					
Pereira, Mercasa	4.980	4.980	4.980	-		Bucaramanga, Centroabastos	7.750	8.250	7.972	=	
Popayán, Plaza de mercado del barrio Bolívar	4.583	4.700	4.650	=		Bucaramanga, Mercados del centro	7.500	8.750	7.944	=	
Santa Marta (Magdalena)	3.600	4.000	3.780	+		Buenaventura (Valle del Cauca)	14.281	15.322	14.801	=	
Sincelejo, Nuevo Mercado	3.592	3.776	3.662	=		Cali, La Floresta	16.000	16.042	16.028	=	
Tuluá (Valle del Cauca)	5.133	5.217	5.167	-		Cali, Santa Helena	14.125	16.375	15.306	=	
Valledupar, Mercado Nuevo	2.720	2.880	2.773	=		Cali, Siloé	12.000	12.667	12.333	=	
Villavicencio, CAV	5.167	5.667	5.333	+		Cartagena, Bazarro	14.583	15.000	14.688	-	
						Cartago (Valle del Cauca)	14.000	14.583	14.250	-	
Sal yodada						Ibagué, Plaza La 21	7.500	8.000	7.688	=	
Armenia, Mercar	916	960	931	=		Manizales, Centro Galerías	18.750	19.375	18.958	=	
Barranquilla, Barranquillita	712	840	773	=		Medellín, Central Mayorista de Antioquia	12.292	12.917	12.568	-	
Barranquilla, Granabastos	952	960	956	-		Medellín, Plaza Minorista José María Villa	14.167	14.375	14.236	+	
Bogotá, D. C., Corabastos	540	560	555	-		Montería, Mercado del Sur	14.000	14.000	14.000	=	
Bogotá, D. C., Paloquemao	640	680	660	+		Palmira (Valle del Cauca)	17.000	17.250	17.063	+	
Bogotá, D. C., Plaza España	894	925	906	+		Pasto, El Potrerillo	14.167	17.083	15.677	=	
Bucaramanga, Centroabastos	875	980	927	=		Popayán, Plaza de mercado del barrio Bolívar	12.396	15.000	13.594	=	
Bucaramanga, Mercados del centro	950	1.010	987	+		Santa Marta (Magdalena)	10.500	12.917	11.854	+	
Buenaventura (Valle del Cauca)	696	728	713	=		Sincelejo, Nuevo Mercado	10.778	11.111	10.951	-	
Cali, La Floresta	880	920	907	=		Tuluá (Valle del Cauca)	15.958	17.104	16.531	-	
Cali, Santa Helena	880	900	887	-		Valledupar, Mercado Nuevo	19.167	20.000	19.722	=	
Cali, Siloé	1.000	1.040	1.020	=		Villavicencio, CAV	10.278	10.944	10.646	-	
Cartagena, Bazarro	520	560	550	=							
Cartago (Valle del Cauca)	880	960	920	+		Sardinas en lata					
Cúcuta, Cenabastos	950	975	967	=		Armenia, Mercar	8.039	8.088	8.056	-	
Cúcuta, La Nueva Sexta	950	950	950	=		Barranquilla, Barranquillita	7.034	7.059	7.049	-	
Ibagué, Plaza La 21	1.008	1.008	1.008	=		Barranquilla, Granabastos	7.000	7.083	7.050	=	
Manizales, Centro Galerías	960	1.040	1.000	=		Bogotá, D. C., Corabastos	8.186	8.333	8.272	+	
Medellín, Central Mayorista de Antioquia	960	1.016	990	+		Bogotá, D. C., Plaza España	8.235	8.480	8.333	+	
Medellín, Plaza Minorista José María Villa	1.024	1.040	1.029	=		Buenaventura (Valle del Cauca)	6.716	7.201	7.002	-	
Montería, Mercado del Sur	920	920	920	=		Cali, La Floresta	7.765	7.765	7.765	=	
Neiva, Surabastos	1.040	1.040	1.040	-		Cali, Santa Helena	8.431	8.578	8.497	=	
Palmira (Valle del Cauca)	960	1.000	982	-		Cali, Siloé	6.373	7.059	6.716	=	
Pamplona (Norte de Santander)	950	950	950	=		Cartagena, Bazarro	6.667	6.765	6.740	=	
Pasto, El Potrerillo	817	890	864	=		Cartago (Valle del Cauca)	8.118	8.279	8.199	-	
Pereira, Mercasa	880	890	885	=		Cúcuta, Cenabastos	8.015	8.088	8.056	-	
Popayán, Plaza de mercado del barrio Bolívar	992	1.016	1.003	=		Cúcuta, La Nueva Sexta	7.843	8.088	8.007	=	
Santa Marta (Magdalena)	880	960	920	=		Manizales, Centro Galerías	8.824	8.922	8.873	=	
Sincelejo, Nuevo Mercado	856	880	873	+		Medellín, Central Mayorista de Antioquia	6.618	7.005	6.837	-	
Tuluá (Valle del Cauca)	904	952	923	-		Medellín, Plaza Minorista José María Villa	7.157	7.255	7.190	+	
Tunja, Complejo de Servicios del Sur	560	560	560	=		Montería, Mercado del Sur	6.588	6.824	6.706	-	
Valledupar, Mercado Nuevo	880	880	880	=		Palmira (Valle del Cauca)	8.824	8.941	8.912	-	
Villavicencio, CAV	890	920	905	+		Pamplona (Norte de Santander)	8.039	8.235	8.137	-	
						Pasto, El Potrerillo	6.814	7.059	6.900	=	
Salsa de tomate doy pack						Pereira, Mercasa	8.431	8.753	8.592	=	
Armenia, Mercar	16.667	17.188	17.014	+							
Barranquilla, Barranquillita	10.833	10.917	10.865	-							

Cuadro 9. Mercados mayoristas. Precios de venta de productos procesados (conclusión)
2018 (7 al 13 de abril)

Productos y mercados	Pesos por kilogramo			Tendencia
	Mínimo	Máximo	Medio	
Sardinas en lata (continuación)				
Popayán, Plaza de mercado del barrio Bolívar	7.549	7.647	7.582	-
Santa Marta (Magdalena)	6.275	6.824	6.620	+
Sincelejo, Nuevo Mercado	6.789	6.985	6.887	=
Tuluá (Valle del Cauca)	8.593	8.745	8.681	-
Villavicencio, CAV	8.235	8.578	8.452	-
Sopa de pollo (caja)				
Bogotá, D. C., Corabastos	42.735	44.160	43.685	-
Bogotá, D. C., Paloquemao	41.311	42.735	42.023	-
Bogotá, D. C., Plaza España	41.311	41.311	41.311	-
TENDENCIAS				
--- Variación mayor al -20 %	-		-	
-- Variación entre -10 % y -20 %	=		=	
	+		+	
	++		++	
	+++		+++	
	n. d.		n. d.	
	Variación entre 0 % y -10 %		Variación entre 0 % y 10 %	
	Variación igual a 0 %		Variación entre 10 % y 20 %	
	Variación mayor al 20 %		Variación mayor al 20 %	
	No determinado		No determinado	

Vinagre

Productos y mercados	Pesos por kilogramo			Tendencia
	Mínimo	Máximo	Medio	
Barranquilla, Barranquillita	1.483	1.508	1.496	+
Barranquilla, Granabastos	1.500	1.525	1.510	=
Bucaramanga, Centroabastos	1.700	1.792	1.761	-
Bucaramanga, Mercados del centro	1.667	2.083	1.828	+
Cartagena, Bazurto	2.250	2.417	2.333	=
Cúcuta, Cenabastos	1.417	1.583	1.514	=
Cúcuta, La Nueva Sexta	1.500	1.667	1.611	+
Pamplona (Norte de Santander)	1.583	1.583	1.583	=
Santa Marta (Magdalena)	1.167	1.200	1.175	=
Sincelejo, Nuevo Mercado	2.225	2.375	2.275	=
Valledupar, Mercado Nuevo	1.083	1.167	1.111	=

SIPSA app



@DANE_Colombia



/DANEColombia



/DANEColombia



GOBIERNO DE COLOMBIA



DANE INFORMACIÓN
ESTRATÉGICA