



COMPORTAMIENTO DE LOS PRECIOS

Aumentaron las cotizaciones mayoristas de los alimentos

El Departamento Administrativo Nacional de Estadística (DANE), por medio del Sistema de Información de Precios y Abastecimiento del Sector Agropecuario (Sipsa), comunicó que durante la semana del 31 de marzo al 6 de abril de 2018 subieron las cotizaciones de las hortalizas, las frutas y los tubérculos.

En el caso de las verduras, se destacó el aumento de las cotizaciones del tomate chonto, el apio, el pimentón, la cebolla cabezona blanca, la arveja verde en vaina, la zanahoria, la habichuela, el repollo blanco y la lechuga Batavia. Disminuyó el ingreso de tomate chonto desde Antioquia, Valle del Cauca y Antioquia y de pimentón del Valle del Cauca, Santander y Antioquia, por lo que los precios se incrementaron.

Asimismo, subieron las cotizaciones de las frutas frescas, especialmente de la naranja Valencia, el tomate de árbol, los limones común y Tahití, la uva Isabela, la granadilla, el banano criollo, el mango Tommy, la piña perolera y la mandarina arrayana. Se redujo el abastecimiento de naranja Valencia procedente del Meta, Risaralda, Valle del Cauca y Santander.

También aumentaron los precios de los tubérculos, debido al comportamiento de las papas criolla limpia, capira, suprema y nevada, los plátanos hartón verde y guineo, la arracacha amarilla y las yucas criolla e Ica. En el caso de la papa criolla limpia se evidenció una reducción en la oferta procedente de Nariño, Antioquia y el Altiplano Cundiboyacense, donde las lluvias dificultaron la recolección de producto.

CONTENIDO

Comportamiento de los precios	01
Informe de contexto	02
Indicador de abastecimiento	04
Lo que más sube y lo que más baja	07
Verduras y hortalizas	08
Frutas frescas	21
Tubérculos, raíces y plátanos	36
Granos, carnes y procesados	42
Precios de la panela	73
Precios del arroz	75

INFORME DE CONTEXTO

Alzas en los precios de la mora de Castilla en marzo

A lo largo del mes de marzo se registró un incremento en las cotizaciones mayoristas de las frutas frescas, destacándose el tomate de árbol, la mora de Castilla, el limón Tahití, el mango Tommy y el maracuyá. En este grupo de alimentos se destaca la mora, tanto por las variaciones registradas, como por la cantidad de mercados en los que se presentó este comportamiento. A continuación se estudiarán las razones de las alzas en las cotizaciones este mes.

Esta fruta es una de las principales en la canasta de alimentos de los colombianos y su producción está claramente relacionada con temas climáticos. Por una parte, fuertes lluvias pueden ocasionar la caída de la flor y, por otra, las altas temperaturas afectan la formación de los frutos.

Los principales departamentos proveedores de mora son Santander y Cundinamarca, pero el abastecimiento a cada mercado es en muchos casos regional. A la capital del país no solo llega de estos dos departamentos sino también de Boyacá; principalmente de los municipios de Silvania, Pasca y San Bernardo (Cundinamarca); Bolívar y La Belleza (Santander), y Saboyá (Boyacá).

Por su parte, a Medellín arriba mora desde Aguadas (Caldas), Granada, La Ceja y Guarne (Antioquia), mientras que a Bucaramanga ingresa en su mayoría de Piedecuesta (Santander) y, en menor proporción, de Zapatoa, Guaca, Santa Bárbara y Charta (Santander).

En contraste, a Cali el ingreso es de zonas un poco más lejanas como Huila (61% del total que llega a la



Fuente: DANE.

ciudad) y Nariño (37%); solo el 2% ingresa de Valle del Cauca. En Huila se destaca el producto que llega desde Isnos y Pitalito, mientras que de Nariño, el de San Pedro de Cartago.

A los mercados de la Costa Atlántica, por su parte, ingresa mora desde Girón, Lebrija y Los Santos (Santander); Tunja (Boyacá), y Marinilla (Antioquia), todas regiones bastante distantes de los mercados. Así las cosas, los mayores incrementos en los precios a lo largo de marzo se dieron en las ciudades de Valledupar, Barranquilla y Cartagena, con alzas superiores al 30%. Los comerciantes de esta zona afirmaron que el alza estuvo motivada por el menor ingreso desde Piedecuesta, Lebrija, Socorro, Girón y Vélez (Santander), donde han disminuido los niveles de producción por la ausencia de precipitaciones.

De la misma forma, en Bucaramanga se observó un alza de la cotización mayorista por la menor oferta des-

Tabla 1. Variación porcentual de los precios de la mora de Castilla 2018 (febrero-marzo)

Fuente	Febrero	Marzo	Variación porcentual
Valledupar	2.613	3.499	33,91
Barranquilla	3.098	4.123	33,09
Cartagena	2.607	3.412	30,88
Bucaramanga	2.523	3.170	25,64
Cúcuta	2.726	3.387	24,25
Santa Marta	2.851	3.540	24,17
Pereira	2.215	2.697	21,76
Tunja	2.663	3.230	21,29
Sincelejo	3.325	3.994	20,12
Medellín	2.403	2.855	18,81

Fuente: DANE, Sipsa. Cálculos: Sipsa

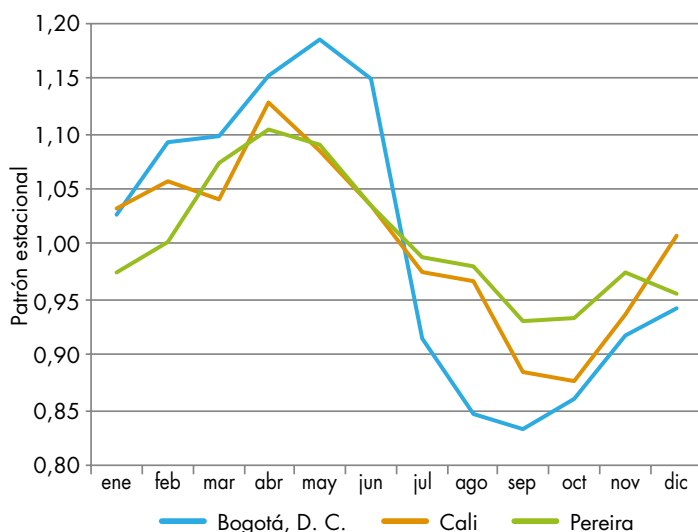
de los municipios productores del departamento. Pero los incrementos durante el mes no solo se dieron por el menor nivel de abastecimiento procedente de Santander. A Pereira, por ejemplo, llegó menos cantidad desde Aguadas (Caldas), Pereira y Guática (Risaralda), mientras que en Armenia y Manizales se redujo el abastecimiento desde Génova (Quindío), Cajamarca (Tolima), Ipiales y Córdoba (Nariño) y Cundinamarca.

En Cali, por su parte, el alza de la cotización mayorista fue ocasionada por la menor producción en San Pedro de Cartago (Nariño), La Plata y Pitalito (Huila), donde están finalizando las cosechas. En Bogotá, por ejemplo, el precio de la fruta subió como consecuencia de la baja producción en San Bernardo, Pasca, Fusagasugá, Silvania y San Bernardo, en Cundinamarca, donde los cultivos se han visto afectados por el intenso verano.

Por su parte, en la ciudad de Medellín la oferta de mora de Castilla, durante marzo, se redujo debido a la disminución de la producción en los municipios de Granada, El Peñol, Guarne, La Ceja, La Unión, El Carmen de Viboral y El Retiro, Antioquia. Además, finalizaron las cosechas en Aguadas y Riosucio (Caldas), lo cual acentuó el bajo nivel de abastecimiento.

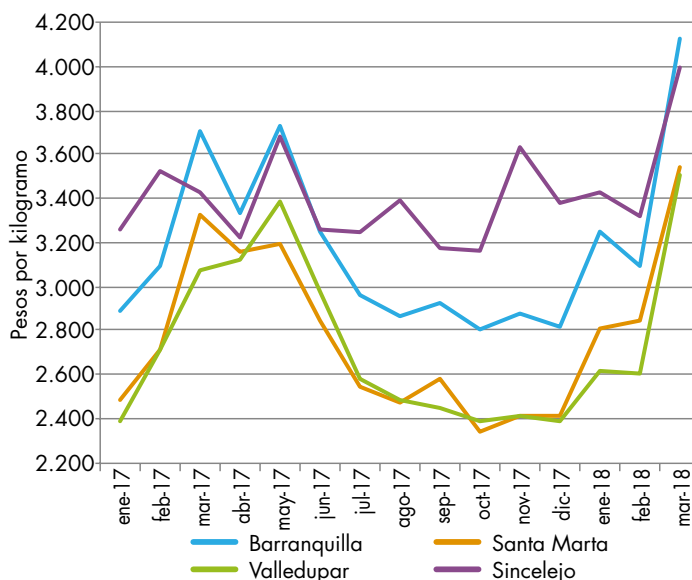
Vale la pena anotar que históricamente las cotizaciones mayoristas de la mora de Castilla han mostrado un comportamiento marcado a lo largo del año. De esta forma,

Gráfico 1. Patrón estacional de los precios mayoristas de la mora de Castilla



Fuente: DANE, Sipsa.

Gráfico 2. Comportamiento de los precios mayoristas de la mora de Castilla 2017 (enero) - 2018 (marzo)



Fuente: DANE, Sipsa-Ministerio de Agricultura y Desarrollo Rural.

se encuentran alzas en los precios en el primer semestre del año y las reducciones más marcadas entre mayo y agosto, cuando empiezan a subir hasta diciembre.

Como se mencionó anteriormente, las mayores variaciones en los precios de la mora de Castilla se registraron en los mercados de la Costa Atlántica, de modo que en Valledupar el kilo pasó de \$2.613 a \$3.499; es decir, tuvo un incremento del 33,91%.

Otras de las variaciones más significativas durante el mes se presentaron en el mercado de Bucaramanga, ciudad donde las alzas fueron del 25,64%, y en Cúcuta, donde el incremento fue del 24,25%. En Medellín se registró una variación no tan alta, con 18,81%, y el kilo se vendió a \$2.855.

En conclusión, se puede afirmar que la mora de Castilla registró un alza en los precios a lo largo del mes de marzo. Este comportamiento, que es habitual durante este mes del año, obedeció a la finalización de las cosechas en Santander, Antioquia, Cundinamarca, el Eje Cafetero y el sur del país. También se destacó la menor producción a causa del verano que se ha registrado en las diversas zonas productoras de Cundinamarca, lo cual incidió negativamente en el abastecimiento de esta fruta en los mercados mayoristas del país.

INDICADOR DE ABASTECIMIENTO DE ALIMENTOS

Menor oferta de alimentos

El aprovisionamiento en los mercados mayoristas de Mercar, Barranquillita, Granabastos, Corabastos, Pa-loquemao, Plaza Las Flores, Plaza Samper Mendoza, Centroabastos, Cavasa, Santa Helena, Bazurto, Cenabastos, La Nueva Sexta, Plaza La 21, Centro de Acopio de Ipiales, Centro Galerías, Central Mayorista de Antioquia, Plaza Minorista José María Villa, Mercado del Sur, Surabastos, El Potrerillo, Mercasa, plaza de mercado del barrio Bolívar, Santa Marta, Nuevo Mercado, Complejo de Servicios del Sur, Mercabastos, Mercado Nuevo y la Central de Abastos de Villavicencio, para las semanas del 22 al 28 de marzo y del 29 de marzo al 4 de abril del 2018, registró un descenso del 35,62% debido a la Semana Santa, ya que los mercados mayoristas no operaron ciertos días.

Es de anotar que a partir del presente indicador ingresan 9 centrales nuevas en 8 ciudades.

Así, la categoría otros grupos, en la que se encuentran las carnes, los procesados, los granos, los cereales, los lácteos, los huevos y los pescados, disminuyó su abastecimiento en un 36,50%, el grupo de los tubérculos, raíces y plátanos presentó una reducción del 36,32%, las verduras y hortalizas tuvieron una disminución del 35,42% y las frutas reportaron una caída del 34,16%.

El descenso en el aprovisionamiento de alimentos se dio en todos los mercados. Sin embargo, los que registraron las mayores reducciones fueron: Plaza La 21, en Ibagué, donde el abastecimiento cayó un 61,41% debido a los tubérculos, raíces y plátanos, que contrajeron sus existencias en un 70,57% por



Fuente: DANE.

alimentos como el plátano hartón verde, la yuca, la arracacha y las papas suprema y criolla; en el mercado de Santa Marta, el acopio mostró una reducción del 60,99% por los tubérculos, raíces y plátanos, que registraron un decrecimiento del 73,70%, lo cual obedeció a la menor entrada de plátano hartón verde, papas rubí y criolla, arracacha y yuca; en el caso de Manizales, en Centro Galerías, el aprovisionamiento de alimentos disminuyó un 55,42% debido al grupo de los tubérculos, raíces y plátanos, que reportó una caída del 64,02%, por el bajo suministro de plátano hartón verde y papas parda pastusa, capira, criolla y única. Del mismo modo, en Surabastos, Neiva, los volúmenes de alimentos bajaron en un 54,74% por el grupo de las verduras y hortalizas que disminuyeron sus inventarios en un 64,68%, destacándose la menor entrada de tomate chonto, cebollas junca y cabezona, habichuela y zanahoria; respecto a Armenia, en Mercar, el stock de alimentos decreció un 54,73% por la categoría otros grupos, que redujo sus inventarios en un 61,54% ante la poca entrada de arroz, maíces amarillo y blanco y panela; en Tunja, en el Complejo de Servicios del Sur, el acopio descendió en un 54,39% por las frutas, que disminuyeron sus volúmenes en un 55,18%, ya que se observó un menor ingreso de papaya Maradol, tomate de árbol, mangos y naranjas.

Así, la participación para la semana comprendida del 29 de marzo al 4 de abril del 2018, en el acumulado de los mercados, fue de la siguiente manera: los tubérculos, raíces y plátanos con el 29,74% y las verduras y hortalizas con el 26,51%, seguidos de las frutas frescas con un 23,43% y otros grupos (carnes, procesados, granos, cereales, lácteos, huevos y pescados) con un 20,32%.

Cuadro 1. Evolución del abastecimiento por ciudad 2018 (22 de marzo al 4 de abril)

Total mercados			
Grupo	22 al 28 de marzo	29 de marzo al 7 de abril	Variación (%)
Frutas	28.909	19.033	-34,16
Tubérculos, raíces y plátanos	37.943	24.161	-36,32
Verduras y hortalizas	33.342	21.533	-35,42
Otros grupos	25.995	16.507	-36,50
Total general	126.190	81.235	-35,62

Armenia, Mercar			
Grupo	22 al 28 de marzo	29 de marzo al 7 de abril	Variación (%)
Frutas	550	254	-53,77
Tubérculos, raíces y plátanos	956	441	-53,86
Verduras y hortalizas	611	300	-50,84
Otros grupos	550	212	-61,54
Total	2.668	1.208	-54,73

Barranquilla, Barranquillita y Granabastos			
Grupo	22 al 28 de marzo	29 de marzo al 7 de abril	Variación (%)
Frutas	2.104	995	-52,68
Tubérculos, raíces y plátanos	2.216	996	-55,04
Verduras y hortalizas	1.541	584	-62,13
Otros grupos	3.162	1.750	-44,67
Total	9.023	4.325	-52,07

Bogotá, D.C., Corabastos, Paloquemao, Plaza Las Flores y Plaza Samper Mendoza			
Grupo	22 al 28 de marzo	29 de marzo al 7 de abril	Variación (%)
Frutas	11.704	9.015	-22,97
Tubérculos, raíces y plátanos	14.599	9.782	-32,99
Verduras y hortalizas	15.602	10.519	-32,58
Otros grupos	6.663	4.600	-30,96
Total	48.568	33.916	-30,17

Bucaramanga, Centroabastos			
Grupo	22 al 28 de marzo	29 de marzo al 7 de abril	Variación (%)
Frutas	2.737	2.125	-22,36
Tubérculos, raíces y plátanos	2.567	1.850	-27,95
Verduras y hortalizas	2.874	2.244	-21,94
Otros grupos	861	493	-42,69
Total	9.039	6.712	-25,75

Cali, Cavasa y Santa Helena			
Grupo	22 al 28 de marzo	29 de marzo al 7 de abril	Variación (%)
Frutas	2.372	1.556	-34,39
Tubérculos, raíces y plátanos	2.959	2.790	-5,71
Verduras y hortalizas	2.181	1.740	-20,25
Otros grupos	2.763	1.780	-35,58
Total	10.275	7.866	-23,45

Cartagena, Bazurto			
Grupo	22 al 28 de marzo	29 de marzo al 7 de abril	Variación (%)
Frutas	527	274	-47,96
Tubérculos, raíces y plátanos	1.209	724	-40,06
Verduras y hortalizas	573	420	-26,71
Otros grupos	709	262	-63,09
Total	3.018	1.680	-44,31

Medellín, Central Mayorista de Antioquia y Plaza Minorista José María Villa			
Grupo	22 al 28 de marzo	29 de marzo al 7 de abril	Variación (%)
Frutas	4.599	2.494	-45,76
Tubérculos, raíces y plátanos	4.307	2.617	-39,23
Verduras y hortalizas	3.935	2.483	-36,92
Otros grupos	6.051	4.309	-28,80
Total	18.892	11.903	-37,00

Montería, Mercado del Sur			
Grupo	22 al 28 de marzo	29 de marzo al 7 de abril	Variación (%)
Frutas	137	70	-49,15
Tubérculos, raíces y plátanos	371	200	-45,98
Verduras y hortalizas	268	127	-52,72
Otros grupos	69	32	-53,91
Total	69	32	-53,91

Neiva, Surabastos			
Grupo	22 al 28 de marzo	29 de marzo al 7 de abril	Variación (%)
Frutas	424	191	-54,92
Tubérculos, raíces y plátanos	679	304	-55,16
Verduras y hortalizas	638	225	-64,68
Otros grupos	502	294	-41,41
Total	2.242	1.015	-54,74

Pasto, El Potrerillo			
Grupo	22 al 28 de marzo	29 de marzo al 7 de abril	Variación (%)
Frutas	258	130	-49,74
Tubérculos, raíces y plátanos	1.283	568	-55,73
Verduras y hortalizas	567	269	-52,58
Total	2.108	966	-54,15

Pereira, Mercasa			
Grupo	22 al 28 de marzo	29 de marzo al 7 de abril	Variación (%)
Frutas	521	349	-33,05
Tubérculos, raíces y plátanos	369	243	-34,05
Verduras y hortalizas	337	283	-16,01
Otros grupos	1.077	546	-49,33
Total	2.303	1.420	-38,33

Popayán, Plaza de Mercado del Barrio Bolívar			
Grupo	22 al 28 de marzo	29 de marzo al 7 de abril	Variación (%)
Frutas	131	130	-0,72
Tubérculos, raíces y plátanos	831	467	-43,75
Verduras y hortalizas	191	109	-43,08
Otros grupos	442	368	-16,70
Total	337	283	-16,01

Santa Marta (Magdalena)			
Grupo	22 al 28 de marzo	29 de marzo al 7 de abril	Variación (%)
Frutas	131	63	-51,70
Tubérculos, raíces y plátanos	311	82	-73,70
Verduras y hortalizas	208	75	-64,01
Otros grupos	102	73	-28,05
Total	831	467	-43,75

Cuadro 1. Evolución del abastecimiento por ciudad (continuación)
2018 (22 de marzo al 4 de abril)

Cúcuta, Cenabastos y La Nueva Sexta				Sincelejo, Nuevo Mercado			
Grupo	22 al 28 de marzo	29 de marzo al 7 de abril	Variación (%)	Grupo	22 al 28 de marzo	29 de marzo al 7 de abril	Variación (%)
Frutas	826	464	-43,88	Frutas	230	106	-54,20
Tubérculos, raíces y plátanos	1.648	1.335	-18,98	Tubérculos, raíces y plátanos	309	306	-1,14
Verduras y hortalizas	1.137	760	-33,20	Verduras y hortalizas	316	128	-59,60
Otros grupos	1.677	950	-43,32	Otros grupos	402	300	-25,27
Total	5.288	3.509	-33,65	Total	131	63	-51,70
Ibagué, Plaza La 21				Tunja, Complejo de Servicios del Sur			
Grupo	22 al 28 de marzo	29 de marzo al 7 de abril	Variación (%)	Grupo	22 al 28 de marzo	29 de marzo al 7 de abril	Variación (%)
Frutas	118	52	-55,74	Frutas	431	193	-55,18
Tubérculos, raíces y plátanos	173	51	-70,57	Tubérculos, raíces y plátanos	859	394	-54,13
Verduras y hortalizas	269	121	-55,13	Verduras y hortalizas	578	263	-54,46
Otros grupos	162	121	-25,47	Otros grupos	0	2	n.a.
Total	162	55	-66,14	Total	1.868	852	-54,39
Ipiiales, Centro de Acopio				Valledupar, Mercabastos y Mercado Nuevo			
Grupo	22 al 28 de marzo	29 de marzo al 7 de abril	Variación (%)	Grupo	22 al 28 de marzo	29 de marzo al 7 de abril	Variación (%)
Frutas	146	21	-85,62	Frutas	196	109	-44,43
Tubérculos, raíces y plátanos	701	301	-57,12	Tubérculos, raíces y plátanos	296	168	-43,38
Verduras y hortalizas	642	461	-28,29	Verduras y hortalizas	140	99	-29,13
Total	1.489	782	-47,48	Total	463	310	-33,04
Manizales, Centro Galerías				Villavicencio, Central de Abastos de Villavicencio			
Grupo	22 al 28 de marzo	29 de marzo al 7 de abril	Variación (%)	Grupo	22 al 28 de marzo	29 de marzo al 7 de abril	Variación (%)
Frutas	286	164	-42,78	Frutas	482	278	-42,26
Tubérculos, raíces y plátanos	511	184	-64,02	Tubérculos, raíces y plátanos	789	356	-54,90
Verduras y hortalizas	166	83	-49,94	Verduras y hortalizas	567	243	-57,09
Otros grupos	122	53	-56,57	Otros grupos	218	119	-45,37
Total	286	164	-42,78	Total	2.057	997	-51,53

Ciudades	Lo que más sube	Lo que más baja
Barranquilla	Tomates chonto y Riogrande bumangués, brócoli, coliflor, apio, cebolla cabeza blanca, arveja verde en vaina, repollo blanco, zanahoria bogotana, lechuga Batavia, espinaca, frijol verde en vaina, banano criollo, lulo, papaya tainung, tomate de árbol, melón Cantalup, limones Tahití y común, aguacate común, papa criolla sucia y plátano hartón verde.	Cebolla junca Berlín y Aquitania, pepino cohombro, ahuyama, mango Tommy, mandarina común, papa R-12 roja y ñame espino.
Bogotá D. C.	Espinaca, tomates chonto y larga vida, cebollas cabeza blanca y puerro, habichuela, rábano rojo, acelga, lechuga cresa verde, ahuyamín (sakata), arveja verde en vaina, apio, repollo verde, pimentón, mango Tommy, mora de Castilla, granadilla, papaya Maradol, piña perolera, uva Isabela, guayaba pera y papa sabanera.	Brócoli, chócolo mazorca, pepino cohombro, lechuga Batavia, berenjena, melón Cantalup, pera importada, limón común, gulupa, manzana royal gala importada, uchuva con cáscara, aguacate papelillo, tangelo, papa R-12 roja, plátano guineo, salmón, filete congelado, piernas de pollo, muslos de pollo sin rabadilla, huevo rojo AA, queso doble crema.
Bucaramanga	Tomate Riogrande, habichuela, arveja verde en vaina, cebollas cabeza blanca y junca, apio, ahuyamín (sakata), pimentón, uva Isabela e importada, naranja Valencia, durazno importado, aguacate papelillo, granadilla, patilla, papas parda pastusa y criolla limpia, arracacha amarilla, plátano hartón verde, tilapia roja entera fresca y bagre rayado entero fresco.	Remolacha, pepino cohombro, lechugas cresa verde y Batavia, frijol verde en vaina, repollo blanco, brócoli, coliflor, melón Cantalup, breva, mango Tommy, mora de Castilla, maracuyá, lulo, fresa, pera nacional, guanábana, plátano guineo, frijol bolón, garbanzo importado y huevo rojo B.
Cali	Tomate chonto y larga vida; apio; chócolo mazorca; cebollas junca Aquitania, Tenerife y cabeza blanca bogotana; pimentón; arveja verde en vaina pastusa; habichuela; zanahoria; papas suprema y criolla limpia; mangos Tommy y común; limón Tahití; lulo; mandarina arrayana; tomate de árbol; papas única y capira; arracacha amarilla.	Pepino cohombro; ahuyama; ajo importado; lechuga Batavia; frijol verde cargamanto; brócoli; coliflor; remolacha bogotana; maracuyá; mandarina Oneco; guayaba pera; mora de Castilla; melón Cantalup; papaya Maradol; quesos cuajada, Caquetá y costeño, y panela redonda morena.
Cartagena	Lechuga Batavia; tomate chonto y Riogrande bumangués; cebolla junca Berlín; habichuela; repollo blanco; yuca criolla; ñames diamante, espino y criollo; huevos rojo A y AA, y arroz de segunda.	Cebolla cabeza roja peruana, pepino cohombro, pimentón, maracuyá santandereano, pera importada, mandarina común, uva importada, mora de Castilla, frijol palomito importado, maíz blanco trillado, carne de res lomo fino, pargo rojo platero, pollo entero congelado sin vísceras.
Cúcuta	Tomates Riogrande y chonto, cebolla cabeza blanca, pepino cohombro, remolacha regional, ahuyama, chócolo mazorca, ajo, naranja común, piña perolera, uva Isabela, mora de Castilla, naranja común y Valencia, limón común, uchuva con cáscara, lulo, plátanos hartón verde y maduro, arracacha amarilla y tilapia roja entera fresca.	Cebolla junca Berlín y cabeza roja, frijol verde bolo, repollo verde, pimentón, frijol verde en vaina, zanahoria, habichuela, repollo morado, kiwi, guayaba pera, granadilla, patilla, manzana roja importada, aguacate común, papas única y criolla limpia, arvejas amarilla y verde seca importada, bagre rayado entero fresco y carne de res paletero.
Medellín	Tomate chonto regional; repollo blanco; arvejas verde en vaina y pastusa; frijol verde cargamanto; coliflor; repollo morado; rábano rojo; lechuga cresa verde; espinaca; apio; pimentón; acelga; lulo; papas R-12 negra y criolla limpia; plátanos guineo, dominico verde, hartón maduro y verde, y arracacha blanca.	Pepino cohombro, calabacín, ají topito dulce, cebollas puerro y cabeza roja importada, ajo importado, maracuyá valluno, pera importada, guayabas pera valluno y manzana, melón Cantalup, limones mandarino y común, durazno importado, pera nacional, uchuva con cáscara, banano criollo, kiwi, pargo rojo entero congelado, bagre rayado en postas congelado.
Pereira	Tomate chonto; arveja verde en vaina; habichuela; zanahoria bogotana; apio; coliflor; repollo blanco bogotano; ajo importado; cebolla cabeza blanca; pimentón; limones mandarino, Tahití y común; manzana verde importada; mandarina Oneco; papas nevada y criolla limpia; plátanos dominico hartón maduro y verde.	Tomate riñón valluno; pepino cohombro; maracuyá; aguacate papelillo; melón Cantalup; papaya Maradol; mora de Castilla; mango reina, Tommy y manzano; kiwi; guayaba pera; naranja Valencia y Sweet; uva red globe nacional; manzana royal gala importada; pera importada y papa parda pastusa.

VERDURAS Y HORTALIZAS

Menor oferta de apio

A lo largo de la presente semana se incrementaron los precios del apio en veintiocho de los treinta y dos mercados donde se comercializó. Esta situación obedeció al menor ingreso de esta hortaliza de hoja desde la Sabana de Bogotá, donde los cultivos se han visto afectados por las lluvias. En Bogotá y Medellín, por ejemplo, el kilo se ofreció a \$1.120 y a \$1.017, respectivamente; 33,75%, en promedio, más que la semana anterior.

De la misma forma, subieron los precios del tomate chonto, la cebolla cabezona blanca, el pimentón, la arveja verde en vaina, la habichuela, la zanahoria, el frijol verde cargamanto, la lechuga Batavia y el pollo blanco. En el caso del tomate chonto, la cotización aumentó en los veintiocho mercados en los que se vendió, como consecuencia de una menor recolección durante el fin de semana en Pereira (Risaralda); Alcalá y Florida (Valle del Cauca); Ocaña (Norte de Santander); Neira, Manizales y Chinchiná (Caldas); Sutamarichán, Sáchica, Villa de Leyva y Santa Sofía (Boyacá), Algeciras y Garzón (Huila). En Neiva y Pereira, por ejemplo, el incremento superó el 77,00%, ofreciéndose el kilo a \$2.163 y a \$2.283, respectivamente.

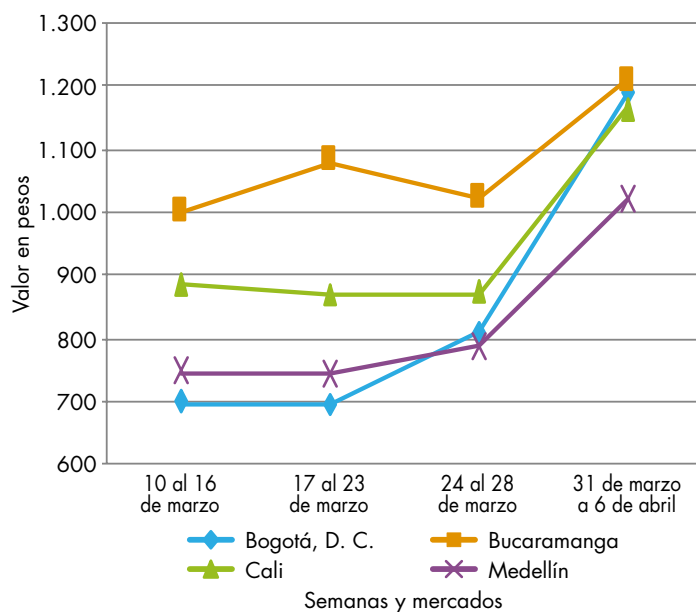
Asimismo, aumentó la cotización mayorista de la cebolla cabezona blanca debido a que el invierno ha dificultado la recolección en Une, Fosca y Chipaque (Cundinamarca), y en Sogamoso, Duitama, Tunja, Sáchica, Samacá, Cucaita y Sora (Boyacá). El incremento se registró en veintitrés de los treinta y un mercados donde se negoció. En Bogotá y Tunja, por ejemplo, el kilo se transó a \$861 y a \$780, respectivamente; 49,70% en promedio, más. También subieron los precios de la

arveja verde en vaina, esta vez en veintinueve de los treinta y cuatro mercados donde se vendió a lo largo de la semana. Ingresó una menor cantidad de la leguminosa desde Nariño, Antioquia y Norte de Santander.

Igualmente, subió el precio del pimentón, esta vez en treinta y cuatro de los cuarenta y cinco mercados donde se negoció esta semana. Los comerciantes afirmaron que el alza se produjo como consecuencia de la reducción de las recolecciones en los municipios de Tuluá, Bolívar, Florida y Trujillo (Valle del Cauca), Ábrego y Villa Caro (Norte de Santander), y Girón (Santander), donde las lluvias afectaron las labores. En Cali y Florencia, por ejemplo, el descenso superó el 15,00%.

En contraste, el único producto para el que bajaron los precios fue el pepino cohombro, en veintisiete de los treinta y nueve mercados donde se negoció esta semana. Los comerciantes informaron que esta situación obedeció al incremento de la oferta procedente de los municipios de San Luis, Cocorná y Granada (Antioquia); Palmira y Florida (Valle del Cauca); Ocaña (Norte de Santander), y Confines, Socorro, Lebrija y Bucaramanga (Santander). En Montería, en el Mercado del Sur, por ejemplo, la reducción fue del 20,00%, ofreciéndose el kilo a \$500.

Gráfico 3. Comportamiento de los precios del apio 2018 (10 de marzo al 6 de abril)



Fuente: DANE, Sipsa.

Cuadro 2. Mercados mayoristas. Precios de venta de verduras y hortalizas 2018 (31 de marzo al 6 de abril)

Productos y mercados	Pesos por kilogramo			
	Mínimo	Máximo	Medio	Tendencia
Acelga				
Armenia, Mercar	1.267	1.400	1.311	+
Barranquilla, Barranquillita	2.800	3.200	3.000	-
Bogotá, D. C., Corabastos	300	800	530	++
Bucaramanga, Centroabastos	1.500	1.500	1.500	=
Chiquinquirá (Boyacá)	800	800	800	=
Duitama (Boyacá)	800	800	800	n.d.
Florencia (Caquetá)	1.400	1.500	1.450	+++
Ibagué, Plaza La 21	800	1.200	1.060	+
Ipiales (Nariño), Ipiales somos todos	1.000	1.500	1.403	+++
Medellín, Central Mayorista de Antioquia	1.500	2.000	1.583	+++
Neiva, Surabastos	1.500	2.250	1.869	++
Pamplona (Norte de Santander)	2.000	2.000	2.000	=
Pasto, El Potrerillo	1.500	2.500	1.944	+
Sogamoso (Boyacá)	1.000	1.000	1.000	=
Tunja, Complejo de Servicios del Sur	800	1.000	933	-
Ubaté (Cundinamarca)	600	600	600	=
Villavicencio, CAV	1.000	1.400	1.133	++
Ahuyama				
Arauca (Arauca)	1.100	1.200	1.133	=
Armenia, Mercar	500	850	689	-
Barranquilla, Barranquillita	629	886	742	-
Barranquilla, Granabastos	714	757	731	-
Bogotá, D. C., Corabastos	800	900	867	+
Bucaramanga, Centroabastos	500	500	500	=
Buenaventura (Valle del Cauca)	700	800	733	=
Cali, Cavasa	600	700	642	+
Cali, Santa Helena	600	650	642	-
Cartagena, Bazurto	714	714	714	=
Cartago (Valle del Cauca)	700	900	800	-
Cúcuta, Cenabastos	700	800	717	++
Ibagué, Plaza La 21	600	800	700	-
Manizales, Centro Galerías	900	1.000	950	=
Medellín, Central Mayorista de Antioquia	500	600	585	-
Medellín, Plaza Minorista José María Villa	600	600	600	=
Montería, Mercado del Sur	560	600	580	=
Palmira (Valle del Cauca)	700	700	700	-
Pamplona (Norte de Santander)	800	1.000	956	-
Pereira, La 41	800	800	800	=
Pereira, Mercasa	800	1.000	867	=
Popayán, Plaza de mercado del barrio Bolívar	600	640	635	+
Rionegro (Antioquia)	800	1.000	907	-
San Gil (Santander)	800	900	833	+
Santa Marta (Magdalena)	786	786	786	=
Sincelejo, Nuevo Mercado	700	700	700	=
Socorro (Santander)	700	800	767	+
Sogamoso (Boyacá)	650	700	667	+

Productos y mercados	Pesos por kilogramo			
	Mínimo	Máximo	Medio	Tendencia
Ahuyama (continuación)				
Tuluá (Valle del Cauca)	700	800	733	=
Tunja, Complejo de Servicios del Sur	469	531	481	+
Valledupar, Mercabastos	600	800	739	++
Valledupar, Mercado Nuevo	700	700	700	=
Yopal (Casanare)	1.000	1.000	1.000	=
Ahuyamin (Sakata)				
Bogotá, D. C., Corabastos	700	800	737	++
Bucaramanga, Centroabastos	400	500	475	++
Duitama (Boyacá)	600	600	600	n.d.
Florencia (Caquetá)	1.360	1.440	1.400	+++
Ibagué, Plaza La 21	1.200	1.400	1.300	+
Neiva, Surabastos	960	1.200	1.144	++
Pamplona (Norte de Santander)	800	1.000	933	-
San Gil (Santander)	600	700	633	++
Sogamoso (Boyacá)	600	700	644	+++
Tunja, Complejo de Servicios del Sur	600	600	600	=
Villavicencio, CAV	800	1.100	954	++
Yopal (Casanare)	1.000	1.040	1.020	+
Aji topito dulce				
Barranquilla, Barranquillita	2.350	2.500	2.394	+
Cartagena, Bazurto	3.050	3.125	3.100	=
Medellín, Central Mayorista de Antioquia	2.000	2.000	2.000	-
Montería, Mercado del Sur	2.500	3.750	3.083	-
Sincelejo, Nuevo Mercado	1.000	2.000	1.417	-
Ajo				
Bogotá, D. C., Corabastos	7.000	8.000	7.253	+
Chiquinquirá (Boyacá)	4.000	4.600	4.200	+
Cúcuta, Cenabastos	1.300	1.500	1.394	++
Duitama (Boyacá)	2.200	2.400	2.333	n.d.
Ibagué, Plaza La 21	3.556	3.556	3.556	=
Ipiales (Nariño), Ipiales somos todos	4.000	4.500	4.056	+
Manizales, Centro Galerías	5.000	5.625	5.156	=
Medellín, Central Mayorista de Antioquia	5.000	6.000	5.375	++
Pamplona (Norte de Santander)	1.625	2.250	1.896	++
Pasto, El Potrerillo	4.000	4.500	4.194	-
Pereira, La 41	4.000	5.000	4.593	+
Pereira, Mercasa	4.444	6.000	5.213	+
San Gil (Santander)	2.000	2.200	2.133	-
Sogamoso (Boyacá)	2.000	2.400	2.156	+
Tunja, Complejo de Servicios del Sur	2.600	3.200	2.900	=
Túquerres (Nariño)	4.000	4.500	4.167	-
Villavicencio, CAV	4.000	4.500	4.271	++
Ajo importado				
Arauca (Arauca)	7.700	8.000	7.833	-

Cuadro 2. Mercados mayoristas. Precios de venta de verduras y hortalizas (continuación)
2018 (31 de marzo al 6 de abril)

Productos y mercados	Pesos por kilogramo			
	Mínimo	Máximo	Medio	Tendencia
Ajo importado (continuación)				
Armenia, Mercar	5.400	5.600	5.500	-
Barranquilla, Barranquillita	4.500	5.000	4.808	-
Barranquilla, Granabastos	4.200	5.000	4.617	-
Bogotá, D. C., Corabastos	5.000	5.500	5.156	+
Bucaramanga, Centroabastos	5.000	5.000	5.000	=
Buenaventura (Valle del Cauca)	5.000	6.000	5.583	-
Cali, Cavasa	5.000	6.000	5.333	-
Cali, Santa Helena	5.500	6.000	5.750	-
Cartagena, Bazurto	4.000	4.200	4.067	+
Cartago (Valle del Cauca)	4.700	5.000	4.950	+
Cúcuta, Cenabastos	5.000	5.000	5.000	=
Ibagué, Plaza La 21	5.000	5.000	5.000	+
Ipiales (Nariño), Ipiales somos todos	5.500	5.500	5.500	-
Manizales, Centro Galerías	6.000	7.000	6.500	++
Medellín, Central Mayorista de Antioquia	4.700	5.500	5.010	-
Montería, Mercado del Sur	4.500	4.800	4.650	-
Neiva, Surabastos	5.200	6.000	5.613	++
Palmira (Valle del Cauca)	5.200	5.500	5.425	-
Pasto, El Potrerillo	5.500	5.800	5.533	+
Pereira, La 41	5.500	5.500	5.500	+
Pereira, Mercasa	5.000	6.000	5.450	++
Popayán, Plaza de mercado del barrio Bolívar	5.800	6.000	5.975	-
Sincelejo, Nuevo Mercado	4.400	4.600	4.517	-
Tuluá (Valle del Cauca)	5.500	5.800	5.600	-
Valledupar, Mercabastos	4.800	5.000	4.950	+
Apio				
Arauca (Arauca)	1.667	1.833	1.750	=
Armenia, Mercar	1.100	1.150	1.117	++
Barranquilla, Barranquillita	1.800	2.000	1.833	+++
Barranquilla, Granabastos	1.400	1.600	1.500	+
Bogotá, D. C., Corabastos	700	1.800	1.120	+++
Bucaramanga, Centroabastos	1.167	1.250	1.194	++
Cali, Cavasa	941	1.647	1.165	+++
Cali, Santa Helena	1.059	1.412	1.225	+++
Cartagena, Bazurto	1.200	1.200	1.200	=
Cartago (Valle del Cauca)	1.840	2.000	1.933	+++
Chiquinquirá (Boyacá)	750	900	800	+
Cúcuta, Cenabastos	800	1.200	1.000	+
Ibagué, Plaza La 21	800	1.760	1.310	++
Ipiales (Nariño), Ipiales somos todos	1.500	2.000	1.764	-
Manizales, Centro Galerías	1.440	1.760	1.600	+
Marinilla (Antioquia)	500	800	659	+
Medellín, Central Mayorista de Antioquia	800	1.200	1.017	+++
Medellín, Plaza Minorista José María Villa	800	1.000	896	++
Montería, Mercado del Sur	1.000	1.500	1.267	+

Productos y mercados	Pesos por kilogramo			
	Mínimo	Máximo	Medio	Tendencia
Apio (continuación)				
Neiva, Surabastos	1.200	2.400	1.748	+++
Palmira (Valle del Cauca)	1.917	2.000	1.958	+++
Pamplona (Norte de Santander)	1.167	1.250	1.208	+
Pereira, La 41	1.500	2.000	1.792	++
Pereira, Mercasa	1.667	2.083	1.840	+++
Rionegro (Antioquia)	750	1.000	868	+
Santa Marta (Magdalena)	1.067	1.667	1.347	+++
Sincelejo, Nuevo Mercado	900	1.000	983	-
Sogamoso (Boyacá)	750	1.000	906	+++
Tuluá (Valle del Cauca)	1.333	1.500	1.417	++
Tunja, Complejo de Servicios del Sur	600	700	640	++
Valledupar, Mercabastos	1.200	2.000	1.572	++
Villavicencio, CAV	1.400	2.000	1.589	+++
Arveja verde en vaina				
Arauca (Arauca)	3.622	3.711	3.667	+
Armenia, Mercar	3.120	3.600	3.307	+
Barranquilla, Barranquillita	5.800	6.800	6.217	+
Barranquilla, Granabastos	5.000	5.000	5.000	++
Bogotá, D. C., Corabastos	2.600	4.000	3.401	++
Bucaramanga, Centroabastos	2.800	3.200	3.050	+++
Cartago (Valle del Cauca)	3.200	4.000	3.493	+
Chiquinquirá (Boyacá)	2.000	3.000	2.550	+
Cúcuta, Cenabastos	2.000	3.500	2.872	+
Duitama (Boyacá)	2.800	2.900	2.833	n.d.
El Carmen de Viboral (Antioquia)	3.000	3.200	3.075	+++
El Santuario (Antioquia)	2.200	3.200	2.842	++
Ibagué, Plaza La 21	2.200	2.800	2.379	+
Ipiales (Nariño), Ipiales somos todos	1.800	2.200	1.983	+
La Ceja (Antioquia)	2.500	3.200	2.792	-
Marinilla (Antioquia)	2.200	3.000	2.656	+
Medellín, Central Mayorista de Antioquia	2.400	6.000	3.390	+++
Medellín, Plaza Minorista José María Villa	2.400	4.000	3.288	++
Neiva, Surabastos	2.400	3.200	3.020	-
Palmira (Valle del Cauca)	2.800	2.800	2.800	++
Pamplona (Norte de Santander)	1.600	2.500	1.988	-
Pereira, La 41	2.400	3.200	2.933	+
Pereira, Mercasa	3.040	3.600	3.333	+
Rionegro (Antioquia)	2.800	3.500	3.115	+
San Gil (Santander)	2.800	2.880	2.827	-
San Vicente (Antioquia)	2.400	2.500	2.463	+
Socorro (Santander)	2.800	2.960	2.853	-
Sogamoso (Boyacá)	2.800	3.000	2.856	++
Sonsón (Antioquia)	3.000	3.000	3.000	+++
Tuluá (Valle del Cauca)	2.400	3.040	2.640	+
Tunja, Complejo de Servicios del Sur	2.400	3.200	2.707	+
Ubaté (Cundinamarca)	1.800	1.800	1.800	+++
Villavicencio, CAV	2.600	3.600	3.075	+

Cuadro 2. Mercados mayoristas. Precios de venta de verduras y hortalizas (continuación)
2018 (31 de marzo al 6 de abril)

Productos y mercados	Pesos por kilogramo			
	Mínimo	Máximo	Medio	Tendencia
Arveja verde en vaina (continuación)				
Yopal (Casanare)	3.750	3.854	3.802	+++
Arveja verde en vaina pastusa				
Buenaventura (Valle del Cauca)	2.800	3.600	3.200	=
Cali, Cavasa	2.000	2.800	2.400	=
Cali, Santa Helena	2.200	2.800	2.567	++
La Unión (Nariño)	2.400	2.600	2.500	=
Manizales, Centro Galerías	3.000	3.500	3.328	-
Medellín, Central Mayorista de Antioquia	2.200	3.600	2.853	+++
Pasto, El Potrerillo	1.900	2.200	2.044	-
Popayán, Plaza de mercado del barrio Bolívar	1.800	2.400	2.093	-
Berenjena				
Barranquilla, Barranquillita	1.000	1.050	1.013	+
Bogotá, D. C., Corabastos	1.500	1.500	1.500	-
Cartagena, Bazurto	1.425	1.700	1.550	+
Manizales, Centro Galerías	2.000	2.200	2.050	+
Medellín, Central Mayorista de Antioquia	1.300	1.800	1.587	++
Montería, Mercado del Sur	1.500	1.750	1.579	++
Sincelejo, Nuevo Mercado	1.000	1.000	1.000	-
Brócoli				
Armenia, Mercar	2.400	2.400	2.400	++
Barranquilla, Barranquillita	6.400	7.200	6.667	++
Barranquilla, Granabastos	5.000	7.000	5.667	++
Bogotá, D. C., Corabastos	4.000	7.000	4.917	-
Bucaramanga, Centroabastos	2.500	3.000	2.750	-
Cali, Cavasa	1.800	2.200	1.906	-
Cali, Santa Helena	3.000	3.100	3.017	-
Cartagena, Bazurto	5.500	5.600	5.550	=
Chiquinquirá (Boyacá)	1.800	2.000	1.833	-
Cúcuta, Cenabastos	2.000	3.000	2.556	++
Ibagué, Plaza La 21	2.500	3.500	3.146	-
Ipiales (Nariño), Ipiales somos todos	1.417	1.833	1.667	-
Manizales, Centro Galerías	4.667	6.000	5.333	++
Marinilla (Antioquia)	1.000	1.500	1.308	++
Medellín, Central Mayorista de Antioquia	1.500	2.000	1.917	+
Neiva, Surabastos	4.200	9.000	6.700	+++
Palmira (Valle del Cauca)	2.500	2.500	2.500	=
Pamplona (Norte de Santander)	2.500	2.500	2.500	-
Pasto, El Potrerillo	1.500	2.000	1.583	-
Sogamoso (Boyacá)	1.800	2.000	1.911	-
Tunja, Complejo de Servicios del Sur	1.500	2.000	1.730	+++
Túquerres (Nariño)	1.083	1.167	1.146	n.d.
Ubaté (Cundinamarca)	5.000	5.000	5.000	+++
Villavicencio, CAV	2.667	4.667	3.824	+++
Calabacín				
Bogotá, D. C., Corabastos	300	500	408	-
Bucaramanga, Centroabastos	1.500	1.500	1.500	=
Duitama (Boyacá)	500	500	500	n.d.
Medellín, Central Mayorista de Antioquia	700	1.000	870	-
Tunja, Complejo de Servicios del Sur	1.000	1.000	1.000	++
Ubaté (Cundinamarca)	1.500	1.500	1.500	=
Calabaza				
Bogotá, D. C., Corabastos	400	400	400	++
Cúcuta, Cenabastos	667	889	790	-
Medellín, Central Mayorista de Antioquia	500	600	567	+
Cebolla cabezona blanca				
Arauca (Arauca)	840	880	860	-
Armenia, Mercar	980	1.120	1.038	+
Barranquilla, Barranquillita	840	1.080	947	++
Barranquilla, Granabastos	1.080	1.300	1.159	++
Bogotá, D. C., Corabastos	700	1.000	861	+++
Bucaramanga, Centroabastos	800	1.100	963	+++
Cartagena, Bazurto	900	960	945	=
Cartago (Valle del Cauca)	938	1.042	1.003	++
Chiquinquirá (Boyacá)	700	1.200	994	++
Cúcuta, Cenabastos	800	1.200	1.029	+++
Duitama (Boyacá)	900	900	900	n.d.
Florencia (Caquetá)	1.000	1.100	1.050	+++
Ibagué, Plaza La 21	800	1.200	996	+++
Manizales, Centro Galerías	900	1.200	1.088	+++
Medellín, Central Mayorista de Antioquia	739	1.300	1.086	++
Medellín, Plaza Minorista José María Villa	800	1.200	1.008	+++
Montería, Mercado del Sur	800	1.000	917	-
Pamplona (Norte de Santander)	700	1.000	839	+++
Pereira, La 41	840	1.100	957	++
Pereira, Mercasa	880	1.000	938	+++
Rionegro (Antioquia)	938	1.042	1.022	+++
San Gil (Santander)	720	840	773	+
Santa Marta (Magdalena)	900	1.000	976	++
Sincelejo, Nuevo Mercado	880	1.000	902	+
Socorro (Santander)	700	740	720	=
Sogamoso (Boyacá)	800	900	833	+++
Tunja, Complejo de Servicios del Sur	700	800	780	+++
Ubaté (Cundinamarca)	900	900	900	+++
Valledupar, Mercabastos	900	1.100	983	+++
Villavicencio, CAV	800	1.200	975	+++
Yopal (Casanare)	1.042	1.104	1.073	+

Cuadro 2. Mercados mayoristas. Precios de venta de verduras y hortalizas (continuación)
2018 (31 de marzo al 6 de abril)

Productos y mercados	Pesos por kilogramo			
	Mínimo	Máximo	Medio	Tendencia
Cebolla cabeza blanca bogotana				
Buenaventura (Valle del Cauca)	938	1.208	1.069	++
Cali, Cavasa	667	1.146	920	+++
Cali, Santa Helena	729	1.000	847	++
Ipiales (Nariño), Ipiales somos todos	729	938	854	+++
Neiva, Surabastos	900	1.400	1.107	+++
Palmira (Valle del Cauca)	938	938	938	+++
Tuluá (Valle del Cauca)	875	938	903	+++
Cebolla cabeza blanca pastusa				
Buenaventura (Valle del Cauca)	833	1.208	1.017	++
Pasto, El Potrerillo	521	729	611	++
Popayán, Plaza de mercado del barrio Bolívar	938	979	958	++
Túquerres (Nariño)	583	750	698	-
Cebolla cabeza roja				
Arauca (Arauca)	1.120	1.200	1.153	-
Barranquilla, Barranquillita	1.111	1.156	1.126	n.d.
Barranquilla, Granabastos	1.156	1.222	1.194	n.d.
Bogotá, D. C., Corabastos	900	1.000	947	+
Cartagena, Bazaruto	1.111	1.178	1.128	n.d.
Cúcuta, Cenabastos	938	1.146	1.030	-
Florencia (Caquetá)	1.400	1.400	1.400	=
Neiva, Surabastos	1.889	2.000	1.933	-
San Gil (Santander)	2.000	2.100	2.033	=
Santa Marta (Magdalena)	1.170	1.571	1.371	n.d.
Sincelejo, Nuevo Mercado	1.111	1.429	1.270	n.d.
Valledupar, Mercabastos	1.000	1.200	1.067	n.d.
Valledupar, Mercado Nuevo	1.000	1.200	1.100	n.d.
Cebolla cabeza roja importada				
Bucaramanga, Centroabastos	1.667	1.771	1.719	=
Cali, Cavasa	1.667	1.778	1.762	-
Ipiales (Nariño), Ipiales somos todos	1.304	1.522	1.395	+
Medellín, Central Mayorista de Antioquia	1.413	2.000	1.686	-
Montería, Mercado del Sur	1.400	1.700	1.558	-
Cebolla cabeza roja ocañera				
Barranquilla, Barranquillita	1.111	1.156	1.126	=
Barranquilla, Granabastos	1.111	1.222	1.181	+
Cartagena, Bazaruto	1.111	1.178	1.128	=
Cúcuta, Cenabastos	1.875	2.000	1.906	-
Santa Marta (Magdalena)	1.170	1.571	1.371	-
Sincelejo, Nuevo Mercado	1.111	1.429	1.270	+
Valledupar, Mercabastos	1.000	1.200	1.033	+
Valledupar, Mercado Nuevo	1.000	1.200	1.050	+

Productos y mercados	Pesos por kilogramo			
	Mínimo	Máximo	Medio	Tendencia
Cebolla cabeza roja peruana				
Barranquilla, Barranquillita	1.696	1.783	1.743	-
Barranquilla, Granabastos	1.739	1.739	1.739	+
Cartagena, Bazaruto	1.522	1.674	1.605	-
Montería, Mercado del Sur	1.000	1.200	1.100	-
Sincelejo, Nuevo Mercado	1.630	1.739	1.691	-
Valledupar, Mercabastos	1.739	1.957	1.848	=
Cebolla junca				
Arauca (Arauca)	1.704	1.778	1.741	++
Armenia, Mercar	1.357	1.571	1.460	-
Bucaramanga, Centroabastos	1.094	2.188	1.504	++
Cartago (Valle del Cauca)	1.120	1.280	1.200	-
Florencia (Caquetá)	1.280	1.360	1.320	-
Ipiales (Nariño), Ipiales somos todos	1.250	1.500	1.375	-
La Ceja (Antioquia)	1.200	1.600	1.387	-
Manizales, Centro Galerías	1.200	1.600	1.420	++
Medellín, Central Mayorista de Antioquia	941	2.059	1.237	+
Medellín, Plaza Minorista José María Villa	1.000	1.500	1.167	-
Montería, Mercado del Sur	1.500	2.083	1.674	+
Pereira, La 41	667	867	789	+++
Pereira, Mercasa	667	867	772	-
Rionegro (Antioquia)	1.500	2.000	1.813	+++
Santa Marta (Magdalena)	1.400	2.500	2.017	+++
Sincelejo, Nuevo Mercado	800	1.200	933	-
Sonsón (Antioquia)	714	857	786	=
Túquerres (Nariño)	1.000	1.500	1.261	-
Ubaté (Cundinamarca)	1.167	1.167	1.167	=
Valledupar, Mercabastos	1.500	3.000	2.000	+++
Villavicencio, CAV	1.333	2.000	1.484	-
Yopal (Casanare)	1.500	1.600	1.550	-
Cebolla junca Aquitania				
Barranquilla, Barranquillita	1.333	2.067	1.576	-
Bogotá, D. C., Corabastos	1.333	2.667	1.734	++
Bucaramanga, Centroabastos	1.094	1.563	1.276	-
Buenaventura (Valle del Cauca)	2.500	2.700	2.567	-
Cali, Cavasa	1.333	1.556	1.378	++
Cali, Santa Helena	1.511	1.556	1.533	+++
Chiquinquirá (Boyacá)	1.333	1.500	1.375	+
Duitama (Boyacá)	1.333	1.333	1.333	n.d.
Ibagué, Plaza La 21	1.200	1.400	1.300	-
Neiva, Surabastos	1.167	1.333	1.259	-
San Gil (Santander)	1.920	2.000	1.947	+
Sogamoso (Boyacá)	1.333	1.500	1.389	-
Tuluá (Valle del Cauca)	2.311	2.311	2.311	n.d.
Tunja, Complejo de Servicios del Sur	833	1.167	1.020	-
Cebolla junca Berlín				
Barranquilla, Barranquillita	1.167	2.000	1.517	-

Cuadro 2. Mercados mayoristas. Precios de venta de verduras y hortalizas (continuación)
2018 (31 de marzo al 6 de abril)

Productos y mercados	Pesos por kilogramo			
	Mínimo	Máximo	Medio	Tendencia
Cebolla junca Berlín (continuación)				
Barranquilla, Granabastos	1.400	1.833	1.560	-
Cartagena, Bazurto	1.933	2.133	2.072	++
Cúcuta, Cenabastos	938	1.250	1.155	-
Pamplona (Norte de Santander)	938	1.094	1.016	=
Valledupar, Mercabastos	1.333	3.000	1.968	++
Cebolla junca pastusa				
La Unión (Nariño)	978	1.022	1.000	-
Palmira (Valle del Cauca)	1.167	1.167	1.167	+
Pasto, El Potrerillo	889	1.244	1.022	++
Popayán, Plaza de mercado del barrio Bolívar	1.111	1.156	1.128	++
Cebolla junca Tenerife				
Cali, Cavasa	1.000	1.600	1.251	++
Cali, Santa Helena	1.250	1.500	1.375	+++
Palmira (Valle del Cauca)	1.111	1.111	1.111	+
Cebolla puerro				
Bogotá, D. C., Corabastos	1.250	1.750	1.500	+++
Cúcuta, Cenabastos	2.000	2.500	2.278	+
Medellín, Central Mayorista de Antioquia	1.500	2.000	1.556	-
Pamplona (Norte de Santander)	2.500	2.500	2.500	=
Cebollín chino				
Barranquilla, Barranquillita	2.000	2.200	2.050	=
Cartagena, Bazurto	6.000	6.000	6.000	=
Chócolo mazorca				
Armenia, Mercar	929	1.000	968	+
Armenia, Retiro	829	857	855	-
Barranquilla, Barranquillita	919	973	941	-
Bogotá, D. C., Corabastos	1.100	1.600	1.323	-
Bucaramanga, Centroabastos	1.400	1.600	1.475	+
Buenaventura (Valle del Cauca)	1.143	1.143	1.143	+++
Cali, Cavasa	857	1.143	984	++
Cali, Santa Helena	1.143	1.143	1.143	+++
Cartagena, Bazurto	875	900	881	=
Cartago (Valle del Cauca)	1.000	1.125	1.063	=
Chiquinquirá (Boyacá)	1.400	1.500	1.450	-
Cúcuta, Cenabastos	909	1.273	1.093	+++
Ibagué, Plaza La 21	800	960	840	+
Ipiales (Nariño), Ipiales somos todos	857	1.000	929	+++
Manizales, Centro Galerías	800	1.000	925	-
Marinilla (Antioquia)	750	917	803	+
Medellín, Central Mayorista de Antioquia	875	1.000	919	+
Medellín, Plaza Minorista José María Villa	733	867	799	+
Chócolo mazorca (continuación)				
Neiva, Surabastos	960	1.200	1.080	+
Pamplona (Norte de Santander)	455	727	559	-
Pasto, El Potrerillo	357	643	460	++
Peñol (Antioquia)	750	792	770	+
Popayán, Plaza de mercado del barrio Bolívar	429	457	454	-
Rionegro (Antioquia)	857	1.071	965	+
San Gil (Santander)	1.750	1.800	1.767	-
San Vicente (Antioquia)	750	817	785	-
Santa Marta (Magdalena)	1.240	1.240	1.240	=
Sincelejo, Nuevo Mercado	760	800	776	-
Socorro (Santander)	1.700	1.750	1.733	=
Sogamoso (Boyacá)	1.400	1.600	1.500	-
Sonsón (Antioquia)	500	600	538	-
Tunja, Complejo de Servicios del Sur	1.100	1.300	1.163	-
Valledupar, Mercabastos	1.000	1.200	1.117	+
Villavicencio, CAV	1.200	2.000	1.675	++
Yopal (Casanare)	2.500	2.625	2.563	++
Cidra				
Bogotá, D. C., Corabastos	1.200	1.300	1.263	-
Marinilla (Antioquia)	400	500	439	+++
Medellín, Central Mayorista de Antioquia	1.000	1.000	1.000	+++
Peñol (Antioquia)	400	480	430	++
San Vicente (Antioquia)	400	460	435	++
Villavicencio, CAV	1.600	2.000	1.925	=
Cilantro				
Arauca (Arauca)	6.000	6.000	6.000	-
Armenia, Mercar	2.000	2.000	2.000	=
Barranquilla, Barranquillita	3.800	4.000	3.942	-
Bogotá, D. C., Corabastos	1.200	2.500	1.733	-
Bucaramanga, Centroabastos	4.000	8.000	5.875	+++
Buenaventura (Valle del Cauca)	2.000	2.250	2.167	=
Cali, Cavasa	1.500	2.250	1.875	+++
Cali, Santa Helena	1.500	2.000	1.733	++
Cartagena, Bazurto	3.200	4.000	3.708	+
Cartago (Valle del Cauca)	2.000	2.250	2.042	+
Chiquinquirá (Boyacá)	2.000	2.500	2.250	-
Cúcuta, Cenabastos	3.000	4.000	3.767	+
Duitama (Boyacá)	2.000	2.000	2.000	n.d.
Florencia (Caquetá)	3.000	3.000	3.000	-
Ibagué, Plaza La 21	1.400	2.400	1.875	+
Ipiales (Nariño), Ipiales somos todos	600	1.800	1.317	+++
La Ceja (Antioquia)	2.000	2.500	2.250	=
Manizales, Centro Galerías	3.200	4.000	3.600	+
Marinilla (Antioquia)	600	1.000	833	-
Medellín, Central Mayorista de Antioquia	800	1.500	1.125	+

Cuadro 2. Mercados mayoristas. Precios de venta de verduras y hortalizas (continuación)
2018 (31 de marzo al 6 de abril)

Productos y mercados	Pesos por kilogramo			
	Mínimo	Máximo	Medio	Tendencia
Cilantro (continuación)				
Medellín, Plaza Minorista José María Villa	1.000	2.000	1.183	+
Montería, Mercado del Sur	3.000	4.000	3.333	-
Neiva, Surabastos	3.333	6.667	3.967	-
Palmira (Valle del Cauca)	2.000	2.000	2.000	+++
Pamplona (Norte de Santander)	1.000	1.333	1.111	-
Pasto, El Potrerillo	1.500	5.000	3.222	-
Pereira, La 41	1.000	1.500	1.375	+++
Pereira, Mercasa	1.000	1.500	1.313	+++
Popayán, Plaza de mercado del barrio Bolívar	2.000	2.250	2.031	+
Rionegro (Antioquia)	1.000	3.000	1.875	-
San Gil (Santander)	4.000	4.200	4.067	=
Santa Marta (Magdalena)	2.667	2.667	2.667	=
Sincelejo, Nuevo Mercado	2.000	3.000	2.333	-
Socorro (Santander)	4.000	4.200	4.067	=
Sogamoso (Boyacá)	1.750	2.250	1.972	-
Tunja, Complejo de Servicios del Sur	1.500	3.250	2.225	-
Ubaté (Cundinamarca)	2.500	2.500	2.500	-
Valledupar, Mercabastos	1.000	1.500	1.250	-
Valledupar, Mercado Nuevo	1.000	1.500	1.250	-
Villavicencio, CAV	2.000	3.000	2.604	-
Yopal (Casanare)	8.000	8.000	8.000	++
Coles				
Barranquilla, Barranquillita	1.400	2.000	1.825	-
Medellín, Central Mayorista de Antioquia	1.000	1.000	1.000	=
Medellín, Plaza Minorista José María Villa	700	1.000	850	-
Coliflor				
Armenia, Mercar	1.750	1.917	1.806	+
Barranquilla, Barranquillita	6.200	7.200	6.625	+
Barranquilla, Granabastos	5.000	6.000	5.500	+
Bucaramanga, Centroabastos	2.500	3.000	2.750	-
Cali, Cavasa	1.800	2.200	1.906	-
Cali, Santa Helena	3.000	3.100	3.017	-
Cartagena, Bazaruto	5.500	5.500	5.500	=
Cartago (Valle del Cauca)	1.920	2.080	1.980	+
Chiquinquirá (Boyacá)	1.800	2.000	1.933	-
Cúcuta, Cenabastos	2.000	3.000	2.556	++
Ipiales (Nariño), Ipiales somos todos	1.667	1.917	1.731	-
Manizales, Centro Galerías	2.400	2.500	2.433	=
Marinilla (Antioquia)	1.200	1.500	1.306	+
Medellín, Central Mayorista de Antioquia	2.500	4.000	2.667	+++
Neiva, Surabastos	2.000	2.400	2.097	+
Palmira (Valle del Cauca)	3.000	3.000	3.000	+
Pamplona (Norte de Santander)	2.000	2.000	2.000	=

Productos y mercados	Pesos por kilogramo			
	Mínimo	Máximo	Medio	Tendencia
Coliflor (continuación)				
Pasto, El Potrerillo	1.500	2.000	1.792	-
Pereira, La 41	1.833	2.000	1.938	+
Pereira, Mercasa	1.667	2.333	1.979	+
Popayán, Plaza de mercado del barrio Bolívar	1.667	1.833	1.722	+
Sogamoso (Boyacá)	1.800	2.000	1.911	-
Tunja, Complejo de Servicios del Sur	1.500	2.000	1.670	+++
Túquerres (Nariño)	1.440	1.600	1.556	n.d.
Ubaté (Cundinamarca)	1.500	1.500	1.500	=
Villavicencio, CAV	1.600	1.800	1.711	++
Espinaca				
Armenia, Mercar	2.556	2.889	2.741	-
Barranquilla, Barranquillita	6.500	7.500	6.808	++
Barranquilla, Granabastos	6.000	6.000	6.000	++
Bogotá, D. C., Corabastos	600	1.500	969	+++
Bucaramanga, Centroabastos	3.000	3.000	3.000	=
Cartagena, Bazaruto	5.500	5.500	5.500	=
Chiquinquirá (Boyacá)	1.500	1.750	1.667	-
Duitama (Boyacá)	1.667	1.667	1.667	n.d.
Ibagué, Plaza La 21	1.333	2.667	2.083	+++
Ipiales (Nariño), Ipiales somos todos	1.000	1.500	1.403	+++
Manizales, Centro Galerías	3.000	3.500	3.250	=
Medellín, Central Mayorista de Antioquia	700	1.000	931	+++
Medellín, Plaza Minorista José María Villa	800	1.000	892	-
Neiva, Surabastos	1.765	2.824	2.306	+
Pamplona (Norte de Santander)	2.000	2.000	2.000	=
Pasto, El Potrerillo	1.500	2.000	1.778	-
Sogamoso (Boyacá)	2.000	2.333	2.259	-
Tunja, Complejo de Servicios del Sur	1.000	1.500	1.317	+
Ubaté (Cundinamarca)	1.176	1.176	1.176	-
Villavicencio, CAV	1.200	2.000	1.589	+++
Frijol verde bolo				
Cúcuta, Cenabastos	2.000	3.000	2.456	-
Pamplona (Norte de Santander)	1.800	2.500	2.244	-
Frijol verde cargamanto				
Bogotá, D. C., Corabastos	2.800	3.400	3.144	+
Cali, Cavasa	2.600	2.800	2.742	+
Cali, Santa Helena	2.200	3.000	2.650	-
Chiquinquirá (Boyacá)	2.000	2.400	2.275	-
Duitama (Boyacá)	2.800	2.800	2.800	n.d.
El Carmen de Viboral (Antioquia)	2.200	2.200	2.200	++
El Santuario (Antioquia)	2.100	2.500	2.308	+++
La Ceja (Antioquia)	2.400	2.700	2.517	+
La Unión (Nariño)	2.000	2.200	2.150	-
Marinilla (Antioquia)	1.500	2.300	2.016	+

Cuadro 2. Mercados mayoristas. Precios de venta de verduras y hortalizas (continuación)
2018 (31 de marzo al 6 de abril)

Productos y mercados	Pesos por kilogramo				Tendencia
	Mínimo	Máximo	Medio		
Fríjol verde cargamento (continuación)					
Medellín, Central Mayorista de Antioquia	2.200	3.600	2.573		+++
Medellín, Plaza Minorista José María Villa	2.300	3.000	2.680		++
Pasto, El Potrerillo	2.200	2.500	2.331		-
Peñol (Antioquia)	1.600	2.300	1.973		+
Popayán, Plaza de mercado del barrio Bolívar	2.400	2.900	2.638		+++
Rionegro (Antioquia)	2.300	2.600	2.440		+
San Vicente (Antioquia)	2.100	2.200	2.163		+
Sogamoso (Boyacá)	2.800	3.000	2.856		-
Sonsón (Antioquia)	2.000	2.000	2.000		=
Tuluá (Valle del Cauca)	3.040	3.200	3.147		+
Tunja, Complejo de Servicios del Sur	2.600	3.000	2.740		+
Villavicencio, CAV	2.600	3.200	2.992		+
Yopal (Casanare)	3.125	3.125	3.125		+
Fríjol verde en vaina					
Arauca (Arauca)	3.111	3.156	3.133		-
Armenia, Mercar	3.120	3.600	3.307		+
Barranquilla, Barranquillita	5.800	6.500	6.125		++
Barranquilla, Granabastos	3.800	3.800	3.800		-
Bucaramanga, Centroabastos	1.400	2.200	1.833		-
Buenaventura (Valle del Cauca)	2.800	3.600	3.200		-
Cartago (Valle del Cauca)	3.200	3.400	3.333		-
Cúcuta, Cenabastos	1.500	2.000	1.850		-
Ibagué, Plaza La 21	2.400	2.800	2.600		++
Ipiales (Nariño), Ipiales somos todos	1.667	1.852	1.802		-
La Unión (Nariño)	2.000	2.000	2.000		-
Manizales, Centro Galerías	3.200	3.800	3.500		+
Montería, Mercado del Sur	2.500	3.000	2.788		+
Neiva, Surabastos	2.000	3.200	2.739		++
Pamplona (Norte de Santander)	1.000	1.667	1.389		+
Pereira, La 41	2.500	3.500	3.075		++
Pereira, Mercasa	2.600	3.000	2.844		+
San Gil (Santander)	2.000	2.160	2.107		-
Sincelejo, Nuevo Mercado	3.000	3.000	3.000		+
Socorro (Santander)	2.000	2.400	2.227		-
Tunja, Complejo de Servicios del Sur	1.800	2.200	1.980		-
Ubaté (Cundinamarca)	2.000	2.000	2.000		=
Haba verde					
Bogotá, D. C., Corabastos	1.300	1.400	1.392		+
Chiquinquirá (Boyacá)	1.200	1.200	1.200		+
Cúcuta, Cenabastos	1.000	1.000	1.000		=
Duitama (Boyacá)	800	800	800		n.d.
Ipiales (Nariño), Ipiales somos todos	500	1.000	789		n.d.
La Unión (Nariño)	360	500	450		++
Pamplona (Norte de Santander)	700	1.200	882		-
Sogamoso (Boyacá)	700	900	789		-
Haba verde (continuación)					
Tunja, Complejo de Servicios del Sur	800	900	842		-
Túquerres (Nariño)	600	700	638		-
Ubaté (Cundinamarca)	1.000	1.000	1.000		+++
Habichuela					
Arauca (Arauca)	2.091	2.145	2.121		-
Armenia, Mercar	1.680	1.760	1.733		-
Barranquilla, Barranquillita	1.500	1.650	1.538		-
Barranquilla, Granabastos	1.500	1.800	1.643		+
Bogotá, D. C., Corabastos	1.167	2.500	1.722		+++
Bucaramanga, Centroabastos	1.000	2.000	1.394		+++
Buenaventura (Valle del Cauca)	2.000	2.400	2.200		+++
Cali, Cavasa	1.400	2.400	1.696		+++
Cali, Santa Helena	1.600	1.800	1.733		+
Cartagena, Bazurto	1.900	2.000	1.975		+
Cartago (Valle del Cauca)	1.600	1.920	1.733		+++
Chiquinquirá (Boyacá)	1.200	2.000	1.600		+++
Cúcuta, Cenabastos	750	1.500	1.101		+
Duitama (Boyacá)	1.500	1.750	1.667		n.d.
El Santuario (Antioquia)	1.200	1.800	1.583		++
Florencia (Caquetá)	1.920	2.000	1.960		+
Ibagué, Plaza La 21	800	3.200	1.960		+++
Ipiales (Nariño), Ipiales somos todos	2.500	2.500	2.500		=
La Ceja (Antioquia)	1.600	1.800	1.733		-
Manizales, Centro Galerías	960	1.600	1.350		+++
Marinilla (Antioquia)	1.200	1.700	1.414		-
Medellín, Central Mayorista de Antioquia	1.300	2.800	1.776		++
Medellín, Plaza Minorista José María Villa	1.800	2.800	2.229		+++
Montería, Mercado del Sur	2.500	3.000	2.725		+++
Neiva, Surabastos	640	2.000	1.343		+++
Palmira (Valle del Cauca)	1.800	1.800	1.800		+++
Pamplona (Norte de Santander)	750	1.000	924		+
Pasto, El Potrerillo	1.600	2.000	1.789		-
Pereira, La 41	1.440	1.600	1.547		+++
Pereira, Mercasa	1.440	1.920	1.620		+++
Popayán, Plaza de mercado del barrio Bolívar	1.480	2.400	1.885		+++
Rionegro (Antioquia)	1.500	3.000	2.245		+++
San Gil (Santander)	1.136	1.364	1.242		-
Santa Marta (Magdalena)	1.500	2.250	1.860		+
Sincelejo, Nuevo Mercado	2.000	2.500	2.244		+
Socorro (Santander)	1.136	1.364	1.265		-
Sogamoso (Boyacá)	1.750	2.000	1.867		-
Tuluá (Valle del Cauca)	1.920	2.000	1.960		+++
Tunja, Complejo de Servicios del Sur	1.200	1.600	1.453		-
Ubaté (Cundinamarca)	2.240	2.240	2.240		+++
Valledupar, Mercabastos	1.250	2.000	1.625		=
Villavicencio, CAV	1.000	2.333	1.590		+++

Cuadro 2. Mercados mayoristas. Precios de venta de verduras y hortalizas (continuación)
2018 (31 de marzo al 6 de abril)

Productos y mercados	Pesos por kilogramo			
	Mínimo	Máximo	Medio	Tendencia
Habichuela (continuación)				
Yopal (Casanare)	2.778	2.944	2.861	+++
Habichuela larga				
Barranquilla, Barranquillita	3.000	3.200	3.050	=
Montería, Mercado del Sur	3.000	3.000	3.000	=
Lechuga Batavia				
Armenia, Mercar	1.400	1.467	1.430	+
Barranquilla, Barranquillita	2.800	3.200	2.958	++
Barranquilla, Granabastos	2.600	3.000	2.771	+
Bogotá, D. C., Corabastos	800	1.800	1.288	-
Bucaramanga, Centroabastos	1.417	1.667	1.500	-
Buenaventura (Valle del Cauca)	1.800	2.200	2.067	++
Cali, Cavasa	1.000	1.692	1.288	-
Cali, Santa Helena	1.231	1.538	1.385	-
Cartagena, Bazurto	2.000	2.133	2.033	++
Cartago (Valle del Cauca)	1.846	2.000	1.910	+
Chiquinquirá (Boyacá)	1.200	2.000	1.567	-
Cúcuta, Cenabastos	1.000	1.250	1.157	+
Duitama (Boyacá)	1.000	1.200	1.067	n.d.
Ibagué, Plaza La 21	1.120	1.920	1.550	-
Ipiales (Nariño), Ipiales somos todos	615	1.000	859	-
Manizales, Centro Galerías	2.000	2.700	2.338	=
Marinilla (Antioquia)	600	850	699	+
Medellín, Central Mayorista de Antioquia	714	1.125	895	++
Medellín, Plaza Minorista José María Villa	571	714	632	-
Montería, Mercado del Sur	833	1.417	1.097	+
Neiva, Surabastos	1.440	2.080	1.779	-
Palmira (Valle del Cauca)	1.385	1.538	1.500	+++
Pamplona (Norte de Santander)	1.167	1.250	1.208	+
Pasto, El Potrerillo	1.154	1.385	1.291	-
Pereira, La 41	1.583	1.917	1.736	-
Pereira, Mercasa	1.667	2.083	1.819	+
Popayán, Plaza de mercado del barrio Bolívar	1.077	1.385	1.221	-
Rionegro (Antioquia)	850	1.100	955	+
San Gil (Santander)	1.667	1.833	1.778	-
Santa Marta (Magdalena)	1.833	2.917	2.508	++
Sincelejo, Nuevo Mercado	900	1.000	958	-
Sogamoso (Boyacá)	1.500	1.800	1.578	-
Sonsón (Antioquia)	1.000	1.200	1.100	++
Tuluá (Valle del Cauca)	1.231	1.769	1.513	+
Tunja, Complejo de Servicios del Sur	1.000	1.400	1.150	-
Ubaté (Cundinamarca)	800	800	800	-
Valledupar, Mercabastos	1.667	2.917	2.201	+
Villavicencio, CAV	1.400	2.000	1.669	+
Yopal (Casanare)	2.000	2.200	2.100	+

Productos y mercados	Pesos por kilogramo			
	Mínimo	Máximo	Medio	Tendencia
Lechuga cresa verde				
Arauca (Arauca)	2.000	2.200	2.100	-
Bogotá, D. C., Corabastos	1.667	2.333	1.886	++
Bucaramanga, Centroabastos	3.000	4.000	3.333	-
Cali, Cavasa	2.600	3.000	2.769	+
Cúcuta, Cenabastos	3.000	3.000	3.000	=
Medellín, Central Mayorista de Antioquia	1.000	1.500	1.083	+++
Neiva, Surabastos	1.000	1.200	1.160	-
Villavicencio, CAV	4.800	6.000	5.233	-
Pepino cohombro				
Arauca (Arauca)	1.364	1.500	1.439	-
Armenia, Mercar	1.200	1.200	1.200	=
Barranquilla, Barranquillita	640	700	678	-
Barranquilla, Granabastos	560	700	591	-
Bogotá, D. C., Corabastos	1.500	1.500	1.500	-
Bucaramanga, Centroabastos	320	480	420	-
Buenaventura (Valle del Cauca)	1.000	1.200	1.067	+
Cali, Cavasa	333	500	410	-
Cali, Santa Helena	267	433	350	-
Cartagena, Bazurto	880	920	890	-
Cartago (Valle del Cauca)	800	1.000	933	-
Cúcuta, Cenabastos	400	700	556	+
Florencia (Caquetá)	1.280	1.440	1.360	++
Ibagué, Plaza La 21	800	960	847	-
Ipiales (Nariño), Ipiales somos todos	1.667	1.667	1.667	=
La Ceja (Antioquia)	700	1.000	808	-
Manizales, Centro Galerías	500	600	538	-
Marinilla (Antioquia)	400	750	573	-
Medellín, Central Mayorista de Antioquia	500	800	600	-
Medellín, Plaza Minorista José María Villa	700	1.000	792	-
Montería, Mercado del Sur	500	500	500	-
Neiva, Surabastos	640	800	773	+
Palmira (Valle del Cauca)	500	600	525	-
Pamplona (Norte de Santander)	1.400	1.400	1.400	+++
Pasto, El Potrerillo	1.200	1.400	1.289	-
Pereira, La 41	800	1.000	913	-
Pereira, Mercasa	500	800	625	-
Popayán, Plaza de mercado del barrio Bolívar	769	769	769	=
Rionegro (Antioquia)	600	900	718	-
San Gil (Santander)	320	400	373	-
Santa Marta (Magdalena)	600	1.000	786	-
Sincelejo, Nuevo Mercado	500	500	500	=
Socorro (Santander)	320	560	440	-
Sogamoso (Boyacá)	700	800	778	-
Sonsón (Antioquia)	800	1.000	925	+
Tuluá (Valle del Cauca)	800	1.000	938	+
Tunja, Complejo de Servicios del Sur	480	720	608	-

BOLETÍN SEMANAL PRECIOS MAYORISTAS

Cuadro 2. Mercados mayoristas. Precios de venta de verduras y hortalizas (continuación)
2018 (31 de marzo al 6 de abril)

Productos y mercados	Pesos por kilogramo			
	Mínimo	Máximo	Medio	Tendencia
Pepino cohombro (continuación)				
Valledupar, Mercabastos	700	800	775	-
Villavicencio, CAV	800	1.000	933	++
Pepino de rellenar				
Bogotá, D. C., Corabastos	1.333	2.400	1.742	+
Chiquinquirá (Boyacá)	1.667	1.667	1.667	=
Duitama (Boyacá)	1.667	1.833	1.750	n.d.
Ibagué, Plaza La 21	1.440	1.760	1.520	+
Medellín, Central Mayorista de Antioquia	2.000	2.500	2.417	+
Neiva, Surabastos	1.440	1.760	1.568	-
San Gil (Santander)	1.600	1.760	1.653	+
Sogamoso (Boyacá)	1.417	1.500	1.444	+
Tunja, Complejo de Servicios del Sur	1.333	1.667	1.544	++
Ubaté (Cundinamarca)	1.333	1.333	1.333	=
Villavicencio, CAV	1.800	2.500	2.063	++
Yopal (Casanare)	2.500	2.500	2.500	=
Perejil				
Arauca (Arauca)	6.000	6.000	6.000	=
Armenia, Mercar	5.250	5.500	5.333	-
Barranquilla, Barranquillita	7.000	7.500	7.233	=
Bogotá, D. C., Corabastos	1.667	4.000	2.567	+++
Bucaramanga, Centroabastos	5.000	6.000	5.563	+
Chiquinquirá (Boyacá)	2.500	2.500	2.500	+++
Duitama (Boyacá)	2.000	2.000	2.000	n.d.
Ibagué, Plaza La 21	4.500	5.000	4.875	+
Ipiales (Nariño), Ipiales somos todos	3.000	4.000	3.528	-
Manizales, Centro Galerías	4.000	4.000	4.000	=
Medellín, Central Mayorista de Antioquia	2.000	4.000	3.476	+++
Neiva, Surabastos	4.667	6.000	5.300	+
Pamplona (Norte de Santander)	2.000	2.000	2.000	-
Pasto, El Potrerillo	3.000	5.500	4.528	-
San Gil (Santander)	4.000	4.200	4.067	=
Sogamoso (Boyacá)	1.750	2.000	1.806	+
Tunja, Complejo de Servicios del Sur	2.500	3.000	2.600	++
Pimentón				
Arauca (Arauca)	3.667	3.833	3.750	+
Armenia, Mercar	2.600	2.700	2.622	-
Barranquilla, Barranquillita	1.667	1.833	1.743	+
Barranquilla, Granabastos	2.000	2.500	2.285	++
Bogotá, D. C., Corabastos	3.300	3.500	3.480	+++
Bucaramanga, Centroabastos	2.333	4.000	2.940	+
Buenaventura (Valle del Cauca)	1.429	1.857	1.667	++
Cali, Cavasa	1.700	2.800	2.222	++
Cali, Santa Helena	2.400	3.000	2.717	++
Cartagena, Bazurto	2.500	2.833	2.597	-
Cartago (Valle del Cauca)	2.700	3.000	2.900	++
Pimentón verde				
Bucaramanga, Centroabastos	923	1.231	1.058	-
Medellín, Central Mayorista de Antioquia	3.800	4.000	3.933	++
Rábano rojo				
Armenia, Mercar	1.000	1.000	1.000	=
Barranquilla, Barranquillita	4.400	4.500	4.475	=
Bogotá, D. C., Corabastos	1.333	1.933	1.506	+++
Bucaramanga, Centroabastos	2.500	2.500	2.500	=
Cartagena, Bazurto	5.500	5.500	5.500	=
Manizales, Centro Galerías	3.000	4.000	3.500	=

Cuadro 2. Mercados mayoristas. Precios de venta de verduras y hortalizas (continuación)
2018 (31 de marzo al 6 de abril)

Productos y mercados	Pesos por kilogramo			
	Mínimo	Máximo	Medio	Tendencia
Rábano rojo (continuación)				
Medellín, Central Mayorista de Antioquia	700	1.000	888	+++
Neiva, Surabastos	3.000	4.000	3.483	+
Pamplona (Norte de Santander)	2.000	2.000	2.000	n.d.
Pasto, El Potrerillo	2.000	3.000	2.347	-
Remolacha				
Arauca (Arauca)	1.273	1.309	1.291	+
Armenia, Mercar	1.184	1.280	1.223	+
Barranquilla, Barranquillita	1.333	1.583	1.469	-
Barranquilla, Granabastos	1.167	1.333	1.228	-
Bogotá, D. C., Corabastos	1.000	1.167	1.061	+
Bucaramanga, Centroabastos	1.200	1.200	1.200	-
Cartagena, Bazaruto	1.167	1.333	1.272	-
Chiquinquirá (Boyacá)	1.300	1.500	1.400	-
Duitama (Boyacá)	900	1.000	967	n.d.
El Santuario (Antioquia)	500	650	596	+
Florencia (Caquetá)	1.657	1.714	1.686	+
Ibagué, Plaza La 21	1.120	1.600	1.340	-
La Ceja (Antioquia)	800	900	867	+
Manizales, Centro Galerías	1.455	1.636	1.500	+
Medellín, Central Mayorista de Antioquia	600	800	626	++
Medellín, Plaza Minorista José María Villa	500	800	618	+
Montería, Mercado del Sur	1.000	1.000	1.000	-
Neiva, Surabastos	1.040	1.920	1.443	++
Rionegro (Antioquia)	700	800	744	+
San Gil (Santander)	1.400	1.440	1.427	+
Santa Marta (Magdalena)	1.000	1.333	1.217	-
Sincelejo, Nuevo Mercado	1.000	1.000	1.000	=
Sogamoso (Boyacá)	1.300	1.400	1.351	-
Tunja, Complejo de Servicios del Sur	1.000	1.000	1.000	-
Valledupar, Mercabastos	1.167	1.500	1.361	+
Villavicencio, CAV	1.000	1.333	1.194	+
Yopal (Casanare)	1.417	1.500	1.458	+

Remolacha bogotana

Buenaventura (Valle del Cauca)	1.600	1.600	1.600	+
Cali, Cavasa	1.250	1.500	1.292	+
Cali, Santa Helena	1.167	1.333	1.264	-
Cartago (Valle del Cauca)	1.700	1.900	1.783	+++
Palmira (Valle del Cauca)	1.333	1.500	1.375	+

Remolacha regional

Cúcuta, Cenabastos	1.200	1.600	1.483	+++
Marinilla (Antioquia)	500	550	525	++
Pamplona (Norte de Santander)	800	800	800	+

Productos y mercados	Pesos por kilogramo			
	Mínimo	Máximo	Medio	Tendencia
Repollo blanco				
Arauca (Arauca)	1.117	1.150	1.133	-
Armenia, Mercar	467	533	504	-
Barranquilla, Barranquillita	786	857	830	+++
Barranquilla, Granabastos	714	786	722	++
Bucaramanga, Centroabastos	960	960	960	-
Buenaventura (Valle del Cauca)	600	833	728	-
Cali, Cavasa	433	833	624	-
Cali, Santa Helena	533	667	617	-
Cartagena, Bazaruto	500	543	518	+
Cartago (Valle del Cauca)	760	800	787	=
El Santuario (Antioquia)	292	367	336	+++
Florencia (Caquetá)	1.000	1.000	1.000	+++
La Ceja (Antioquia)	400	500	433	+
La Unión (Nariño)	250	333	304	++
Marinilla (Antioquia)	225	367	310	+++
Medellín, Central Mayorista de Antioquia	308	462	385	+++
Medellín, Plaza Minorista José María Villa	385	462	415	+
Montería, Mercado del Sur	467	500	494	-
Palmira (Valle del Cauca)	667	667	667	++
Pasto, El Potrerillo	233	300	268	+++
Pereira, La 41	680	800	733	=
Pereira, Mercasa	720	800	750	+
Popayán, Plaza de mercado del barrio Bolívar	400	440	420	+
Rionegro (Antioquia)	333	417	383	+++
Santa Marta (Magdalena)	457	714	653	++
Sincelejo, Nuevo Mercado	417	500	469	-
Sonsón (Antioquia)	385	462	423	+
Tuluá (Valle del Cauca)	600	667	633	+
Túquerres (Nariño)	217	250	239	++
Valledupar, Mercabastos	857	1.143	976	++
Villavicencio, CAV	667	833	743	+
Yopal (Casanare)	1.333	1.333	1.333	++

Repollo blanco bogotano

Neiva, Surabastos	560	640	568	++
Pereira, La 41	571	643	607	+++
Pereira, Mercasa	429	571	529	++

Repollo morado

Bucaramanga, Centroabastos	1.200	1.500	1.350	+
Buenaventura (Valle del Cauca)	667	833	778	-
Cali, Cavasa	633	1.000	796	-
Cúcuta, Cenabastos	1.111	1.389	1.235	-
Medellín, Central Mayorista de Antioquia	444	556	500	+++
Pamplona (Norte de Santander)	833	833	833	+
Pasto, El Potrerillo	500	750	622	++

Cuadro 2. Mercados mayoristas. Precios de venta de verduras y hortalizas (continuación)
2018 (31 de marzo al 6 de abril)

Productos y mercados	Pesos por kilogramo			Tendencia
	Mínimo	Máximo	Medio	
Repollo verde				
Bogotá, D. C., Corabastos	429	571	488	++
Cúcuta, Cenabastos	400	600	479	—
Duitama (Boyacá)	500	500	500	n.d.
Ipiales (Nariño), Ipiales somos todos	360	480	404	+
Manizales, Centro Galerías	800	1.000	920	-
Pamplona (Norte de Santander)	400	600	526	+
San Gil (Santander)	800	880	859	-
Sogamoso (Boyacá)	500	583	543	—
Tunja, Complejo de Servicios del Sur	500	500	500	-
Tomate chonto				
Armenia, Mercar	1.818	2.045	1.955	++
Barranquilla, Barranquillita	1.400	2.400	2.033	+++
Barranquilla, Granabastos	1.800	2.400	2.157	+++
Bogotá, D. C., Corabastos	1.591	2.500	1.973	+++
Cali, Cavasa	1.400	3.200	2.319	+++
Cali, Santa Helena	1.800	2.700	2.200	+++
Cartagena, Bazurto	1.680	2.080	1.813	+++
Cartago (Valle del Cauca)	2.000	2.800	2.433	+++
Chiquinquirá (Boyacá)	1.591	1.591	1.591	+++
Cúcuta, Cenabastos	1.875	2.917	2.287	+++
Duitama (Boyacá)	2.045	2.045	2.045	n.d.
Florencia (Caquetá)	1.600	1.600	1.600	+++
Ibagué, Plaza La 21	1.600	2.200	1.900	+++
Manizales, Centro Galerías	1.909	2.000	1.966	+++
Neiva, Surabastos	1.739	2.609	2.163	+++
Pamplona (Norte de Santander)	1.667	2.500	1.938	+++
Peñol (Antioquia)	1.000	2.100	1.708	+++
Pereira, La 41	2.200	2.500	2.317	+++
Pereira, Mercasa	1.800	2.500	2.283	+++
Santa Bárbara (Antioquia)	1.000	1.500	1.178	++
Santa Marta (Magdalena)	2.000	2.400	2.160	+++
Sincelejo, Nuevo Mercado	1.800	3.000	2.329	+++
Sogamoso (Boyacá)	1.591	2.045	1.768	+++
Tuluá (Valle del Cauca)	2.000	2.700	2.367	+++
Tunja, Complejo de Servicios del Sur	1.364	2.273	1.939	+++
Ubaté (Cundinamarca)	2.000	2.100	2.050	++
Valledupar, Mercabastos	1.600	2.800	2.083	+++
Valledupar, Mercado Nuevo	1.600	2.800	2.100	+++
Tomate chonto regional				
Buenaventura (Valle del Cauca)	2.000	2.400	2.133	+++
La Ceja (Antioquia)	2.200	2.500	2.392	+++
Marinilla (Antioquia)	1.050	2.200	1.567	+++
Medellín, Central Mayorista de Antioquia	1.800	3.000	2.595	+++
Medellín, Plaza Minorista José María Villa	1.700	3.000	2.585	+++
Montería, Mercado del Sur	2.000	3.000	2.517	+++
Peñol (Antioquia)	900	2.000	1.594	+++
Rionegro (Antioquia)	1.800	2.600	2.318	+++

Productos y mercados	Pesos por kilogramo			Tendencia
	Mínimo	Máximo	Medio	
Tomate chonto regional (continuación)				
Sonsón (Antioquia)	1.200	1.400	1.325	+++
Tomate larga vida				
Bogotá, D. C., Corabastos	2.250	3.500	2.897	+++
Cali, Cavasa	2.000	2.700	2.283	++
Cali, Santa Helena	2.200	2.600	2.367	++
Medellín, Central Mayorista de Antioquia	3.300	3.500	3.467	++
Neiva, Surabastos	2.273	2.727	2.545	+++
Pasto, El Potrerillo	1.400	1.700	1.514	-
Popayán, Plaza de mercado del barrio Bolívar	2.000	2.133	2.100	+++
Sogamoso (Boyacá)	2.045	2.500	2.247	+
Tunja, Complejo de Servicios del Sur	2.045	2.273	2.212	+++
Villavicencio, CAV	1.500	2.000	1.854	+++
Tomate riñón				
Arauca (Arauca)	1.826	1.913	1.870	-
Armenia, Mercar	2.400	2.700	2.567	-
Bucaramanga, Centroabastos	2.273	2.727	2.500	+
Cartago (Valle del Cauca)	4.000	4.000	4.000	=
Ipiales (Nariño), Ipiales somos todos	1.273	1.545	1.394	-
Medellín, Central Mayorista de Antioquia	3.000	3.000	3.000	+
Sincelejo, Nuevo Mercado	2.700	3.000	2.844	+
Tomate riñón valluno				
Pereira, La 41	2.500	2.800	2.700	+
Pereira, Mercasa	2.000	3.000	2.467	-
Tomate Riogrande				
Bucaramanga, Centroabastos	2.045	2.955	2.472	+++
Cúcuta, Cenabastos	1.875	2.917	2.287	+++
Duitama (Boyacá)	1.818	1.818	1.818	n.d.
San Gil (Santander)	1.520	2.080	1.787	+++
Socorro (Santander)	1.200	1.680	1.427	+
Sogamoso (Boyacá)	1.591	2.045	1.768	+++
Yopal (Casanare)	2.500	2.750	2.625	+++
Tomate Riogrande bumangués				
Barranquilla, Barranquillita	1.800	2.600	2.243	+++
Barranquilla, Granabastos	2.273	2.727	2.523	+++
Cartagena, Bazurto	2.273	2.727	2.466	+++
Zanahoria				
Arauca (Arauca)	1.917	1.950	1.933	=
Armenia, Mercar	2.083	2.500	2.333	+++
Bogotá, D. C., Corabastos	2.000	2.667	2.367	+
Bucaramanga, Centroabastos	1.667	2.000	1.893	-
Buenaventura (Valle del Cauca)	1.400	1.600	1.567	+++

Cuadro 2. Mercados mayoristas. Precios de venta de verduras y hortalizas (conclusión)
2018 (31 de marzo al 6 de abril)

Productos y mercados	Pesos por kilogramo			
	Precios			Tenden- cia
	Mínimo	Máximo	Medio	
Zanahoria (continuación)				
Cali, Cavasa	800	1.600	1.294	+++
Cali, Santa Helena	1.000	1.400	1.250	+
Cartago (Valle del Cauca)	2.833	3.000	2.958	+++
Chiquinquirá (Boyacá)	1.667	1.667	1.667	=
Cúcuta, Cenabastos	1.500	2.000	1.701	-
Duitama (Boyacá)	1.833	1.833	1.833	n.d.
Florencia (Caquetá)	2.000	2.000	2.000	++
Ibagué, Plaza La 21	1.280	2.400	1.970	+
Ipiales (Nariño), Ipiales somos todos	900	1.100	994	+++
La Unión (Nariño)	800	800	800	-
Manizales, Centro Galerías	2.097	2.903	2.540	+++
Neiva, Surabastos	1.600	2.528	2.077	++
Palmira (Valle del Cauca)	1.400	1.500	1.425	++
Pamplona (Norte de Santander)	1.667	2.333	2.088	+
Pasto, El Potrerillo	600	1.100	902	++
Popayán, Plaza de mercado del barrio Bolívar	833	917	875	++
San Gil (Santander)	2.300	2.500	2.383	-
Santa Marta (Magdalena)	2.000	2.333	2.180	-
Sincelejo, Nuevo Mercado	1.125	1.750	1.396	-
Sogamoso (Boyacá)	1.667	2.000	1.889	+
Tuluá (Valle del Cauca)	1.667	1.750	1.694	+
Tunja, Complejo de Servicios del Sur	1.667	1.833	1.717	-
Túquerres (Nariño)	417	667	538	+
Ubaté (Cundinamarca)	1.800	1.800	1.800	++

TENDENCIAS

---	-
Variación mayor al -20 %	Variación entre 0 % y -10 %
--	=
Variación entre -10 % y -20 %	Variación igual a 0 %

Productos y mercados	Pesos por kilogramo			
	Precios			Tenden- cia
	Mínimo	Máximo	Medio	
Zanahoria (continuación)				
Valledupar, Mercabastos	2.333	3.333	2.750	+++
Villavicencio, CAV	1.833	3.000	2.313	+++
Yopal (Casanare)	2.333	2.417	2.375	+
Zanahoria bogotana				
Barranquilla, Barranquillita	2.250	2.867	2.665	++
Barranquilla, Granabastos	2.167	2.250	2.197	++
Cali, Cavasa	2.167	2.833	2.468	++
Cartagena, Bazurto	2.283	2.500	2.396	+
Cúcuta, Cenabastos	2.000	2.333	2.185	-
Palmira (Valle del Cauca)	2.500	2.667	2.625	++
Pereira, La 41	2.500	2.667	2.583	+++
Pereira, Mercasa	2.167	2.500	2.351	++
Zanahoria larga vida				
El Carmen de Viboral (Antioquia)	889	1.000	944	-
El Santuario (Antioquia)	611	1.000	801	-
La Ceja (Antioquia)	889	1.400	1.214	+
Marinilla (Antioquia)	933	1.067	1.011	-
Medellín, Central Mayorista de Antioquia	667	1.444	1.044	+
Medellín, Plaza Minorista José María Villa	889	1.556	1.203	+
Montería, Mercado del Sur	1.111	1.667	1.389	-
Rionegro (Antioquia)	941	1.441	1.209	-
Sonsón (Antioquia)	1.000	1.040	1.020	-

+	+++
Variación entre 0 % y 10 %	Variación mayor al 20 %
++	n. d.
Variación entre 10 % y 20 %	No determinado

FRUTAS FRESCAS

Cayó producción de lulo

Durante esta semana se registró un alza en las cotizaciones del lulo en veintiséis de los treinta y ocho mercados en donde se comercializó. Según las fuentes, disminuyó la producción en Rivera, Pitalito y Garzón (Huila); Urrao, Sonsón y Santa Rosa de Osos (Antioquia); Tuluá, Bolívar y Trujillo (Valle del Cauca); Girón, Puente Nacional y La Belleza (Santander); Fusagasugá (Cundinamarca); Ocaña (Norte de Santander); Aguadas y Aranzazu (Caldas), y Rondón, Páez y Miraflores (Boyacá). En Medellín y Cavasa, en Cali, por ejemplo, el precio aumentó en promedio 11,93%, vendiéndose el kilo a \$3.500 y a \$1.956, respectivamente.

Asimismo, subieron los precios del limón común y Tahití, el tomate de árbol, la uva Isabela y verde, la granadilla, el banano criollo, el mango Tommy, la pitahaya y la mandarina arrayana. En el caso del limón común, los comerciantes aseguraron que este comportamiento se dio como resultado de una caída en la oferta por las menores cosechas en Guamo y Espinal (Tolima), Lebrija (Santander), Marinilla (Antioquia) y Valledupar (Cesar). Esta situación se hizo evidente en dieciocho de los veinticinco mercados en donde se vendió esta semana. En Neiva y Mercabastos, en Valledupar, por ejemplo, el kilo se transó a \$2.189 y a \$3.634, respectivamente; 19,70%, en promedio, más.

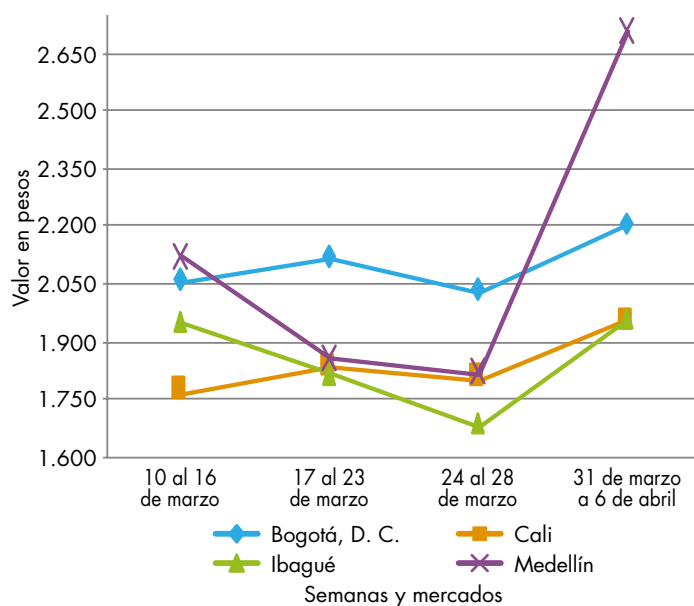
También se registró un incremento en las cotizaciones de la uva Isabela en veintitrés de los veintiocho mercados en donde se negoció. Según los comerciantes, esta conducta estuvo marcada por un menor ingreso de precedente desde La Unión, Roldanillo y Ginebra (Valle del Cauca), Tarqui y Rivera (Huila). La tendencia al alza también se presentó en el caso del tomate de

árbol, pues la lluvia afectó la recolección, especialmente en Fusagasugá, Cabrera, Guayabetal y Quetame, en Cundinamarca; a lo anterior se sumó la menor disponibilidad desde Antioquia. El precio aumentó en veintinueve de los cuarenta y ocho mercados en donde comercializó. En Bogotá, por ejemplo, la reducción fue del 11,03%, ofreciéndose el kilo a \$2.034.

Por el contrario, las condiciones climáticas en El Peñol y Consacá (Nariño), Pradera, Candelaria, Tuluá, San Pedro y Trujillo (Valle del Cauca), Dabeiba y Chigorodó (Antioquia), Los Santos, Girón y Lebrija (Santander) generaron un alza del abastecimiento y la reducción de las cotizaciones mayoristas del maracuyá. En Ibagué el precio bajó el 18,78% y el kilo se negoció a \$1.860.

Por último, también cayeron los precios de algunas frutas importadas como la manzana verde y la royal gala. En cuanto a la manzana royal gala importada, el descenso en sus precios se observó en veintitrés de los cuarenta y dos mercados en donde se transó, pues ingresó un mayor volumen de carga originario de Chile, Estados Unidos y Francia. En Florencia el kilo se negoció a \$4.211; es decir, un 5,88% menos que la semana inmediatamente anterior.

Gráfico 4. Comportamiento de los precios del lulo 2018 (10 de marzo al 6 de abril)



Fuente: DANE, Sipsa.

Cuadro 3. Mercados mayoristas. Precios de venta de frutas frescas 2018 (31 de marzo al 6 de abril)

Productos y mercados	Pesos por kilogramo			
	Mínimo	Máximo	Medio	Tendencia
Aguacate común				
Arauca (Arauca)	5.600	5.800	5.700	+
Barranquilla, Barranquillita	4.500	4.600	4.561	+
Bucaramanga, Centroabastos	3.500	5.000	4.188	+
Buenaventura (Valle del Cauca)	3.500	4.800	4.217	++
Cartagena, Bazaruto	5.000	5.000	5.000	=
Cúcuta, Cenabastos	3.500	6.000	4.500	-
Ibagué, Plaza La 21	2.500	3.500	2.958	-
Medellín, Plaza Minorista José María Villa	3.800	5.000	4.555	++
Montería, Mercado del Sur	4.800	5.000	4.900	=
Neiva, Surabastos	4.000	4.000	4.000	+
Palmira (Valle del Cauca)	3.000	3.000	3.000	+
Santa Bárbara (Antioquia)	1.800	2.500	2.181	-
Sincelejo, Nuevo Mercado	5.000	5.000	5.000	=
Tunja, Complejo de Servicios del Sur	3.000	3.500	3.158	-
Valledupar, Mercado Nuevo	5.500	5.500	5.500	-
Villavicencio, CAV	4.500	5.000	4.792	+
Aguacate Hass				
Bogotá, D. C., Corabastos	4.000	4.500	4.414	+
La Ceja (Antioquia)	2.500	2.600	2.517	-
Rionegro (Antioquia)	3.200	3.400	3.300	++
San Gil (Santander)	4.200	5.000	4.667	++
San Vicente (Antioquia)	2.500	2.600	2.538	+
Socorro (Santander)	4.000	4.500	4.217	+
Sonsón (Antioquia)	2.500	2.600	2.550	-
Aguacate papelillo				
Armenia, Mercar	6.000	6.200	6.067	=
Armenia, Retiro	5.400	5.500	5.458	-
Bogotá, D. C., Corabastos	5.500	6.000	5.939	-
Bucaramanga, Centroabastos	4.000	5.500	4.625	++
Buenaventura (Valle del Cauca)	5.000	5.500	5.167	+
Cali, Cavasa	5.200	5.800	5.483	-
Cali, Santa Helena	6.000	6.500	6.183	-
Cartago (Valle del Cauca)	5.500	6.000	5.833	++
Florencia (Caquetá)	5.000	5.000	5.000	=
Ibagué, Plaza La 21	4.000	4.500	4.271	-
Manizales, Centro Galerías	4.000	5.000	4.500	-
Medellín, Central Mayorista de Antioquia	5.600	6.000	5.850	-
Neiva, Surabastos	5.000	6.000	5.233	+
Palmira (Valle del Cauca)	5.400	5.500	5.450	-
Pereira, La 41	5.000	6.000	5.375	+
Pereira, Mercasa	4.500	5.000	4.750	-
Sogamoso (Boyacá)	6.000	6.500	6.333	=
Tuluá (Valle del Cauca)	5.500	5.500	5.500	+
Tunja, Complejo de Servicios del Sur	5.500	5.500	5.500	-
Ubaté (Cundinamarca)	6.000	6.000	6.000	-
Valledupar, Mercado Nuevo	6.000	6.000	6.000	=
Villavicencio, CAV	6.000	7.000	6.438	+

Productos y mercados	Pesos por kilogramo			
	Mínimo	Máximo	Medio	Tendencia
Badea				
Neiva, Surabastos	1.800	2.000	1.900	-
Banano bocadillo				
Medellín, Central Mayorista de Antioquia	1.500	1.600	1.528	-
Santa Bárbara (Antioquia)	833	917	875	-
Sogamoso (Boyacá)	1.250	1.300	1.267	=
Tunja, Complejo de Servicios del Sur	1.400	1.500	1.420	-
Banano criollo				
Arauca (Arauca)	1.444	1.611	1.519	-
Armenia, Mercar	700	850	794	++
Armenia, Retiro	400	650	529	+
Barranquilla, Barranquillita	420	600	485	++
Bogotá, D. C., Corabastos	1.400	1.500	1.442	-
Bucaramanga, Centroabastos	1.500	1.800	1.719	-
Buenaventura (Valle del Cauca)	1.111	1.111	1.111	=
Cali, Cavasa	944	1.000	965	-
Cali, Santa Helena	722	833	796	-
Cartago (Valle del Cauca)	720	800	747	+
Chiquinquirá (Boyacá)	1.400	1.500	1.483	+
Cúcuta, Cenabastos	1.600	2.000	1.767	++
Cúcuta, La Nueva Sexta	1.167	1.333	1.204	+
Florencia (Caquetá)	1.440	1.520	1.480	+
Ibagué, Plaza La 21	900	1.000	942	+
Ipiales (Nariño), Ipiales somos todos	667	741	733	+
La Ceja (Antioquia)	800	900	817	++
La Unión (Nariño)	1.500	2.000	1.750	=
Manizales, Centro Galerías	800	1.000	925	=
Medellín, Central Mayorista de Antioquia	900	1.000	912	-
Medellín, Plaza Minorista José María Villa	700	1.000	883	+
Neiva, Surabastos	1.000	1.000	1.000	+++
Palmira (Valle del Cauca)	1.000	1.100	1.050	=
Pereira, La 41	1.000	1.200	1.038	+
Pereira, Mercasa	900	1.000	933	=
Popayán, Plaza de mercado del barrio Bolívar	1.000	1.000	1.000	+
Rionegro (Antioquia)	1.000	1.100	1.023	+
San Gil (Santander)	480	600	553	+
Santa Bárbara (Antioquia)	400	600	506	++
Santa Marta (Magdalena)	471	588	559	+++
Socorro (Santander)	520	640	580	++
Sogamoso (Boyacá)	1.200	1.250	1.217	=
Sonsón (Antioquia)	750	1.000	875	=
Tuluá (Valle del Cauca)	700	800	713	-
Tunja, Complejo de Servicios del Sur	1.300	1.400	1.380	-
Banano Urabá				
Barranquilla, Barranquillita	480	540	518	-

Cuadro 3. Mercados mayoristas. Precios de venta de frutas frescas (continuación)
2018 (31 de marzo al 6 de abril)

Productos y mercados	Pesos por kilogramo				Tendencia	Productos y mercados	Pesos por kilogramo				Tendencia
	Mínimo	Máximo	Medio				Mínimo	Máximo	Medio		
Banano Urabá (continuación)						Coco (continuación)					
Bogotá, D. C., Corabastos	900	1.100	947		+	Bogotá, D. C., Corabastos	3.167	3.333	3.204		-
Bucaramanga, Centroabastos	1.100	1.150	1.125		=	Bucaramanga, Centroabastos	4.333	4.500	4.417		=
Medellín, Central Mayorista de Antioquia	1.050	1.050	1.050		=	Cali, Cavasa	1.818	1.939	1.892		+
Medellín, Plaza Minorista José María Villa	800	900	833		-	Cali, Santa Helena	1.167	1.208	1.181		-
Pamplona (Norte de Santander)	1.300	1.300	1.300		+	Cartagena, Bazurto	3.000	3.050	3.008		+
Sincelejo, Nuevo Mercado	410	545	458		++	Cartago (Valle del Cauca)	2.267	2.333	2.300		=
Sogamoso (Boyacá)	1.000	1.100	1.033		=	Cúcuta, Cenabastos	1.200	1.200	1.200		+
Tunja, Complejo de Servicios del Sur	1.000	1.100	1.050		-	La Unión (Nariño)	1.667	1.944	1.806		++
Valledupar, Mercabastos	300	375	341		+++	Manizales, Centro Galerías	2.452	2.581	2.495		-
Villavicencio, CAV	680	720	698		+	Medellín, Central Mayorista de Antioquia	3.654	5.000	4.327		=
Borojó						Montería, Mercado del Sur	3.100	3.200	3.150		=
Bogotá, D. C., Corabastos	4.000	4.500	4.139		+	Palmira (Valle del Cauca)	1.778	1.889	1.815		-
Bucaramanga, Centroabastos	4.500	5.000	4.938		+	Pereira, La 41	2.133	2.267	2.200		-
Medellín, Central Mayorista de Antioquia	3.000	3.200	3.067		+	Pereira, Mercasa	1.867	2.000	1.911		=
Montería, Mercado del Sur	5.000	5.500	5.250		=	Sincelejo, Nuevo Mercado	2.320	2.320	2.320		=
Pamplona (Norte de Santander)	7.000	7.000	7.000		=	Valledupar, Mercado Nuevo	2.500	2.500	2.500		=
Villavicencio, CAV	4.000	6.000	5.042		+	Curuba					
Breva						Armenia, Mercar	1.400	1.500	1.450		-
Armenia, Mercar	3.040	3.280	3.160		-	Barranquilla, Barranquillita	1.600	1.760	1.671		+
Bucaramanga, Centroabastos	4.000	4.500	4.167		-	Bogotá, D. C., Corabastos	1.364	1.591	1.474		++
Medellín, Central Mayorista de Antioquia	5.000	6.000	5.389		+	Bucaramanga, Centroabastos	880	1.000	975		+
Ciruela importada						Buenaventura (Valle del Cauca)	3.000	3.000	3.000		+
Bogotá, D. C., Corabastos	7.222	7.556	7.231		-	Cali, Cavasa	1.900	2.250	2.034		-
Bucaramanga, Centroabastos	5.455	5.909	5.795		-	Cartago (Valle del Cauca)	2.000	2.500	2.225		n.d.
Cúcuta, Cenabastos	9.000	9.000	9.000		+	Chiquinquirá (Boyacá)	1.000	1.091	1.011		+
Medellín, Central Mayorista de Antioquia	6.875	8.125	7.708		-	Cúcuta, Cenabastos	1.000	1.333	1.225		-
Santa Marta (Magdalena)	7.556	7.556	7.556		++	Ibagué, Plaza La 21	800	1.000	925		+
Tunja, Complejo de Servicios del Sur	7.000	7.000	7.000		+	Ipiales (Nariño), Ipiales somos todos	1.417	1.500	1.493		-
Valledupar, Mercado Nuevo	8.500	9.000	8.750		-	Medellín, Central Mayorista de Antioquia	1.400	1.500	1.450		+
Ciruela roja						Neiva, Surabastos	1.400	1.400	1.400		+
Bogotá, D. C., Corabastos	2.600	3.200	3.073		++	Pamplona (Norte de Santander)	833	833	833		++
Bucaramanga, Centroabastos	2.800	2.800	2.800		=	San Gil (Santander)	1.120	1.200	1.147		-
Cúcuta, Cenabastos	2.500	3.000	2.569		-	Socorro (Santander)	1.040	1.280	1.160		n.d.
Medellín, Central Mayorista de Antioquia	3.000	4.000	3.372		++	Sogamoso (Boyacá)	1.136	1.364	1.172		++
Neiva, Surabastos	3.200	3.400	3.300		+++	Sonsón (Antioquia)	1.000	1.000	1.000		-
Pamplona (Norte de Santander)	2.000	2.500	2.250		n.d.	Tunja, Complejo de Servicios del Sur	909	1.000	964		++
Tunja, Complejo de Servicios del Sur	2.000	2.400	2.220		n.d.	Valledupar, Mercabastos	1.400	2.000	1.711		+
Coco						Villavicencio, CAV	1.200	1.400	1.355		+
Armenia, Mercar	2.333	2.400	2.356		=	Durazno importado					
Barranquilla, Barranquillita	2.800	3.100	3.003		-	Bucaramanga, Centroabastos	6.111	7.222	7.014		+
						Medellín, Central Mayorista de Antioquia	6.111	8.333	7.060		-
						Neiva, Surabastos	9.375	9.375	9.375		+
						San Gil (Santander)	6.000	6.500	6.217		-
						Socorro (Santander)	5.167	5.417	5.250		=
						Tunja, Complejo de Servicios del Sur	6.000	6.500	6.250		-
						Valledupar, Mercado Nuevo	8.500	9.375	8.938		=

Cuadro 3. Mercados mayoristas. Precios de venta de frutas frescas (continuación)
2018 (31 de marzo al 6 de abril)

Productos y mercados	Pesos por kilogramo			
	Mínimo	Máximo	Medio	Tendencia
Durazno nacional				
Bogotá, D. C., Corabastos	4.500	5.000	4.953	+
Bucaramanga, Centroabastos	3.000	3.200	3.175	+
Chiquinquirá (Boyacá)	1.818	2.045	1.932	-
Medellín, Central Mayorista de Antioquia	4.000	5.000	4.625	++
San Gil (Santander)	3.800	4.000	3.867	=
Socorro (Santander)	3.800	4.000	3.867	=
Sogamoso (Boyacá)	2.273	2.727	2.475	++
Tunja, Complejo de Servicios del Sur	2.045	2.273	2.250	+++
Feijoa				
Bogotá, D. C., Corabastos	4.500	5.000	4.944	+
Sogamoso (Boyacá)	2.273	2.727	2.475	+
Tunja, Complejo de Servicios del Sur	2.500	2.500	2.500	+
Fresa				
Armenia, Mercar	4.200	4.400	4.289	-
Bogotá, D. C., Corabastos	4.400	5.000	4.864	+
Bucaramanga, Centroabastos	4.000	4.000	4.000	-
Cali, Cavasa	4.600	5.000	4.721	++
Cali, Santa Helena	6.000	6.000	6.000	=
Cartago (Valle del Cauca)	3.800	4.000	3.867	+
Chiquinquirá (Boyacá)	3.800	4.000	3.900	+
Cúcuta, Cenabastos	4.500	6.000	4.938	+
Duitama (Boyacá)	3.600	3.600	3.600	n.d.
Ibagué, Plaza La 21	4.000	5.000	4.500	-
Ipiales (Nariño), Ipiales somos todos	3.200	4.000	3.511	-
Manizales, Centro Galerías	4.200	5.500	5.050	=
Medellín, Central Mayorista de Antioquia	6.000	6.500	6.344	+
Medellín, Plaza Minorista José María Villa	5.000	5.500	5.250	+
Montería, Mercado del Sur	4.000	4.000	4.000	+
Neiva, Surabastos	3.750	4.375	4.104	+
Pasto, El Potrerillo	4.000	5.000	4.417	-
Pereira, Mercasa	3.600	4.000	3.733	=
San Gil (Santander)	5.000	5.200	5.067	+
San Vicente (Antioquia)	5.000	5.500	5.300	-
Sincelejo, Nuevo Mercado	3.400	3.600	3.583	+
Socorro (Santander)	4.400	5.200	4.767	+
Sogamoso (Boyacá)	3.800	4.000	3.956	+
Tunja, Complejo de Servicios del Sur	3.733	4.000	3.982	-
Villavicencio, CAV	4.000	5.000	4.608	-
Yopal (Casanare)	5.625	5.625	5.625	++
Granadilla				
Armenia, Mercar	3.867	4.133	4.015	+
Bogotá, D. C., Corabastos	4.000	4.667	4.453	+++
Bucaramanga, Centroabastos	3.429	5.000	4.402	+++
Cali, Cavasa	3.333	4.000	3.634	-
Cartagena, Bazurto	3.615	4.231	4.026	-
Granadilla (continuación)				
Cartago (Valle del Cauca)	4.000	4.333	4.167	++
Chiquinquirá (Boyacá)	3.333	5.333	4.389	+++
Cúcuta, Cenabastos	3.214	3.571	3.349	-
Ibagué, Plaza La 21	2.333	2.667	2.525	++
La Unión (Nariño)	1.800	1.800	1.800	+++
Manizales, Centro Galerías	3.533	3.667	3.600	+
Medellín, Central Mayorista de Antioquia	2.923	6.000	4.340	++
Neiva, Surabastos	3.867	4.000	3.967	+++
Palmira (Valle del Cauca)	3.200	3.333	3.300	+
Pamplona (Norte de Santander)	3.214	3.214	3.214	n.d.
Pasto, El Potrerillo	1.667	2.333	2.074	+
Popayán, Plaza de mercado del barrio Bolívar	2.533	2.667	2.556	+
San Gil (Santander)	4.143	5.143	4.643	+
Socorro (Santander)	3.571	4.429	4.000	-
Sogamoso (Boyacá)	4.000	4.533	4.156	+
Tuluá (Valle del Cauca)	3.333	3.667	3.556	-
Tunja, Complejo de Servicios del Sur	3.067	3.333	3.200	+
Ubaté (Cundinamarca)	3.333	3.333	3.333	=
Villavicencio, CAV	4.333	5.667	5.000	+++
Yopal (Casanare)	3.333	3.467	3.400	-
Guanábana				
Armenia, Mercar	2.400	2.500	2.444	+
Bogotá, D. C., Corabastos	3.000	3.200	3.083	+
Bucaramanga, Centroabastos	2.400	2.600	2.500	-
Cali, Cavasa	2.200	2.300	2.271	-
Cartago (Valle del Cauca)	2.400	2.600	2.500	n.d.
Chiquinquirá (Boyacá)	1.300	1.400	1.363	-
Cúcuta, Cenabastos	2.500	2.800	2.633	-
Ibagué, Plaza La 21	1.600	2.000	1.800	-
Ipiales (Nariño), Ipiales somos todos	2.000	2.160	2.089	+
Manizales, Centro Galerías	1.800	2.000	1.900	=
Medellín, Central Mayorista de Antioquia	1.800	2.000	1.899	+
Medellín, Plaza Minorista José María Villa	1.500	1.800	1.620	-
Pamplona (Norte de Santander)	3.500	3.500	3.500	n.d.
Pasto, El Potrerillo	2.000	2.800	2.517	+
Pereira, La 41	2.000	2.000	2.000	+
Pereira, Mercasa	2.000	2.000	2.000	=
Popayán, Plaza de mercado del barrio Bolívar	2.400	2.500	2.413	+
San Gil (Santander)	3.000	3.600	3.300	+
Santa Bárbara (Antioquia)	1.400	1.600	1.500	+
Socorro (Santander)	3.200	3.400	3.333	=
Sogamoso (Boyacá)	2.500	2.800	2.578	+
Tunja, Complejo de Servicios del Sur	2.200	2.400	2.300	++
Valledupar, Mercabastos	4.000	4.000	4.000	++
Villavicencio, CAV	3.000	3.500	3.188	-

Cuadro 3. Mercados mayoristas. Precios de venta de frutas frescas (continuación)
2018 (31 de marzo al 6 de abril)

Productos y mercados	Pesos por kilogramo				Tendencia	Productos y mercados	Pesos por kilogramo				Tendencia
	Mínimo	Máximo	Medio				Mínimo	Máximo	Medio		
Guayaba agria						Guayaba pera (continuación)					
Armenia, Mercar	2.500	2.600	2.556		+	Neiva, Surabastos	800	1.800	1.292		+++
Cartago (Valle del Cauca)	2.400	2.700	2.517		-	Palmira (Valle del Cauca)	1.400	1.400	1.400		-
Manizales, Centro Galerías	2.500	3.000	2.800		=	Pamplona (Norte de Santander)	1.591	1.818	1.705		=
Montería, Mercado del Sur	1.520	2.000	1.787		++	Pasto, El Potrerillo	1.100	1.700	1.422		-
Pereira, La 41	2.500	2.700	2.617		+	Pereira, La 41	1.200	1.300	1.217		-
Pereira, Mercasa	2.500	2.800	2.621		+	Pereira, Mercasa	1.300	1.500	1.433		-
Sincelejo, Nuevo Mercado	2.000	2.200	2.133		+	Popayán, Plaza de mercado del barrio Bolívar	1.250	1.350	1.313		-
Guayaba Atlántico						Rionegro (Antioquia)	1.600	1.700	1.668		-
Barranquilla, Barranquillita	1.200	1.440	1.289		+	San Gil (Santander)	1.600	1.800	1.673		+
Guayaba común						Socorro (Santander)	1.700	1.900	1.817		++
Barranquilla, Barranquillita	1.400	1.600	1.460		-	Sogamoso (Boyacá)	1.000	1.600	1.322		+
Cartagena, Bazurto	1.600	1.760	1.647		-	Tuluá (Valle del Cauca)	1.000	1.200	1.063		-
Chiquinquirá (Boyacá)	1.273	1.364	1.288		+	Tunja, Complejo de Servicios del Sur	900	1.000	983		++
Cúcuta, Cenabastos	1.167	1.667	1.398		+	Túquerres (Nariño)	1.450	1.600	1.525		-
Santa Marta (Magdalena)	1.000	1.250	1.127		-	Ubaté (Cundinamarca)	2.200	2.200	2.200		+++
Sincelejo, Nuevo Mercado	1.700	1.800	1.767		+	Villavicencio, CAV	900	1.600	1.175		+++
Valledupar, Mercabastos	1.600	1.800	1.729		+	Guayaba pera valluna					
Guayaba manzana						Medellín, Central Mayorista de Antioquia	1.600	2.000	1.725		-
Cartago (Valle del Cauca)	1.500	1.700	1.575		-	Gulupa					
Manizales, Centro Galerías	2.000	2.500	2.283		-	Bogotá, D. C., Corabastos	1.667	2.133	1.926		-
Medellín, Central Mayorista de Antioquia	1.800	2.600	2.263		-	Ibagué, Plaza La 21	1.600	2.000	1.817		-
Rionegro (Antioquia)	2.400	2.600	2.486		-	Medellín, Central Mayorista de Antioquia	1.800	2.000	1.900		+
Tuluá (Valle del Cauca)	1.400	1.500	1.433		-	Neiva, Surabastos	2.800	2.800	2.800		+
Guayaba pera						Peñol (Antioquia)	1.000	1.350	1.213		+
Armenia, Mercar	1.200	1.200	1.200		=	Sonsón (Antioquia)	1.200	1.500	1.325		+
Barranquilla, Barranquillita	1.800	1.900	1.836		-	Higo					
Barranquilla, Granabastos	2.000	2.200	2.033		+	Bogotá, D. C., Corabastos	8.000	9.000	8.433		+
Bogotá, D. C., Corabastos	1.071	2.500	1.689		+++	Medellín, Central Mayorista de Antioquia	7.000	8.000	7.391		+++
Bucaramanga, Centroabastos	1.200	1.400	1.333		+	Sonsón (Antioquia)	4.500	4.500	4.500		++
Buenaventura (Valle del Cauca)	1.400	2.000	1.700		-	Kiwi					
Cali, Cavasa	1.200	1.500	1.333		-	Bucaramanga, Centroabastos	7.000	8.000	7.625		-
Cali, Santa Helena	1.000	1.300	1.150		-	Cali, Cavasa	7.500	8.500	8.076		-
Cartagena, Bazurto	2.000	2.100	2.025		=	Cali, Santa Helena	8.000	8.000	8.000		=
Cartago (Valle del Cauca)	1.300	1.500	1.400		-	Chiquinquirá (Boyacá)	8.000	8.000	8.000		=
Chiquinquirá (Boyacá)	1.200	1.400	1.250		+	Cúcuta, Cenabastos	10.000	10.000	10.000		-
Cúcuta, Cenabastos	1.818	2.045	1.932		+	Duitama (Boyacá)	5.500	6.000	5.667		n.d.
Duitama (Boyacá)	1.000	1.200	1.133		n.d.	Ibagué, Plaza La 21	7.500	8.000	7.917		+
Ibagué, Plaza La 21	1.300	1.700	1.475		-	La Unión (Nariño)	11.000	11.000	11.000		=
Ipiales (Nariño), Ipiales somos todos	1.600	1.600	1.600		-	Manizales, Centro Galerías	8.000	8.500	8.167		-
La Ceja (Antioquia)	1.000	1.300	1.158		+	Medellín, Central Mayorista de Antioquia	6.000	8.500	7.458		-
La Unión (Nariño)	1.250	1.500	1.375		=	Neiva, Surabastos	7.300	8.500	7.973		-
Manizales, Centro Galerías	1.200	1.300	1.233		=	Pasto, El Potrerillo	7.444	9.444	8.315		-
Medellín, Central Mayorista de Antioquia	1.300	1.500	1.413		-						
Medellín, Plaza Minorista José María Villa	1.400	1.600	1.502		-						

Cuadro 3. Mercados mayoristas. Precios de venta de frutas frescas (continuación)
2018 (31 de marzo al 6 de abril)

Productos y mercados	Pesos por kilogramo			
	Mínimo	Máximo	Medio	Tendencia
Kiwi (continuación)				
Pereira, La 41	7.000	8.000	7.550	-
Pereira, Mercasa	7.000	8.000	7.458	-
Popayán, Plaza de mercado del barrio Bolívar	7.900	8.200	8.013	-
San Gil (Santander)	12.000	16.000	14.000	-
Socorro (Santander)	14.000	15.000	14.333	=
Sogamoso (Boyacá)	9.500	10.000	9.944	-
Tunja, Complejo de Servicios del Sur	7.000	8.000	7.440	-
Villavicencio, CAV	7.000	8.000	7.208	-
Limón común				
Arauca (Arauca)	1.080	1.140	1.113	+
Armenia, Mercar	3.000	3.100	3.033	+
Barranquilla, Barranquillita	2.714	2.829	2.762	+
Bogotá, D. C., Corabastos	2.000	2.429	2.219	-
Bucaramanga, Centroabastos	2.200	2.400	2.300	+
Cali, Cavasa	2.167	2.833	2.479	-
Cali, Santa Helena	2.500	2.667	2.528	+
Cartagena, Bazaruto	2.286	2.357	2.311	-
Cartago (Valle del Cauca)	2.500	2.700	2.567	+
Cúcuta, Cenabastos	2.000	3.000	2.586	+
Cúcuta, La Nueva Sexta	2.250	3.333	2.806	++
Florencia (Caquetá)	3.040	3.200	3.120	+++
Ibagué, Plaza La 21	2.000	2.429	2.190	+
Ipiales (Nariño), Ipiales somos todos	2.250	2.250	2.250	=
Medellín, Central Mayorista de Antioquia	1.800	3.000	2.437	-
Medellín, Plaza Minorista José María Villa	2.300	2.300	2.300	=
Montería, Mercado del Sur	2.286	3.143	2.714	+
Neiva, Surabastos	2.000	2.400	2.189	++
Pereira, Mercasa	1.500	1.800	1.708	+
San Gil (Santander)	2.400	2.480	2.427	=
Sincelejo, Nuevo Mercado	2.286	2.714	2.595	+
Socorro (Santander)	2.320	2.480	2.400	+
Valledupar, Mercabastos	3.304	4.185	3.634	+++
Valledupar, Mercado Nuevo	2.800	3.600	3.367	++
Villavicencio, CAV	1.600	2.600	2.100	+
Limón común Ciénaga				
Barranquilla, Barranquillita	3.100	3.188	3.133	+
Santa Marta (Magdalena)	3.000	3.200	3.160	+
Valledupar, Mercado Nuevo	3.000	3.600	3.300	+
Limón común valluno				
Buenaventura (Valle del Cauca)	3.000	4.000	3.500	+++
Palmira (Valle del Cauca)	2.500	2.667	2.542	+
Tuluá (Valle del Cauca)	2.167	2.500	2.333	-
Limón mandarino				
Armenia, Mercar	1.200	1.300	1.222	-
Limón mandarino (continuación)				
Ibagué, Plaza La 21	750	900	800	-
La Ceja (Antioquia)	800	1.200	1.025	--
Medellín, Central Mayorista de Antioquia	1.700	2.400	1.883	-
Medellín, Plaza Minorista José María Villa	1.500	2.000	1.819	+
Peñol (Antioquia)	800	1.200	1.007	-
Pereira, Mercasa	1.800	3.000	2.150	+++
Santa Bárbara (Antioquia)	600	1.200	877	--
Villavicencio, CAV	1.200	1.600	1.380	+++
Yopal (Casanare)	1.400	1.500	1.450	-
Limón Tahití				
Armenia, Mercar	2.900	3.400	3.144	+++
Barranquilla, Barranquillita	2.917	3.333	3.116	+
Bogotá, D. C., Corabastos	3.143	3.571	3.381	++
Bucaramanga, Centroabastos	2.600	2.680	2.610	+
Bucaramanga, Mercados del centro	1.600	1.600	1.600	=
Cali, Cavasa	2.300	3.000	2.643	+
Cali, Santa Helena	2.500	2.600	2.533	++
Cartagena, Bazaruto	3.000	3.080	3.020	=
Cartago (Valle del Cauca)	2.800	3.000	2.933	+++
Cúcuta, Cenabastos	1.818	2.273	2.045	-
Manizales, Centro Galerías	1.800	2.000	1.900	=
Medellín, Central Mayorista de Antioquia	2.800	3.200	2.875	-
Medellín, Plaza Minorista José María Villa	3.000	3.000	3.000	=
Neiva, Surabastos	1.600	1.600	1.600	n.d.
Palmira (Valle del Cauca)	2.300	2.500	2.400	++
Pasto, El Potrerillo	1.000	1.700	1.350	=
Pereira, La 41	2.800	3.000	2.883	+
Pereira, Mercasa	2.700	3.000	2.958	++
Rionegro (Antioquia)	2.500	3.300	2.967	-
San Gil (Santander)	2.200	2.400	2.293	-
Santa Bárbara (Antioquia)	1.200	1.700	1.425	-
Socorro (Santander)	2.160	2.240	2.213	=
Sogamoso (Boyacá)	3.409	3.636	3.485	+++
Tuluá (Valle del Cauca)	2.000	2.200	2.067	+
Tunja, Complejo de Servicios del Sur	2.727	3.636	3.083	+
Ubaté (Cundinamarca)	3.636	3.636	3.636	=
Villavicencio, CAV	2.400	2.800	2.638	+
Lulo				
Arauca (Arauca)	3.400	3.700	3.567	+
Armenia, Mercar	2.000	2.200	2.133	-
Barranquilla, Barranquillita	3.300	3.400	3.375	++
Barranquilla, Granabastos	3.200	3.800	3.544	++
Bogotá, D. C., Corabastos	2.000	2.400	2.178	+
Bucaramanga, Centroabastos	1.800	2.000	1.950	-

Cuadro 3. Mercados mayoristas. Precios de venta de frutas frescas (continuación)
2018 (31 de marzo al 6 de abril)

Productos y mercados	Pesos por kilogramo				Tendencia
	Mínimo	Máximo	Medio		
Lulo (continuación)					
Buenaventura (Valle del Cauca)	2.500	2.600	2.567		-
Cali, Cavasa	1.800	2.100	1.956		+
Cali, Santa Helena	1.900	2.000	1.950		+
Cartagena, Bazaruto	3.000	3.200	3.150		=
Cartago (Valle del Cauca)	2.200	2.400	2.267		+
Chiquinquirá (Boyacá)	2.391	2.391	2.391		+
Cúcuta, Cenabastos	3.000	4.000	3.500		++
Florencia (Caquetá)	2.000	2.000	2.000		+
Ibagué, Plaza La 21	1.760	2.000	1.948		++
Ipiales (Nariño), Ipiales somos todos	1.500	1.600	1.517		n.d.
Manizales, Centro Galerías	2.000	2.500	2.288		+
Medellín, Central Mayorista de Antioquia	2.100	3.000	2.613		+++
Medellín, Plaza Minorista José María Villa	2.000	2.500	2.310		++
Montería, Mercado del Sur	3.000	3.500	3.250		n.d.
Neiva, Surabastos	1.800	2.200	1.870		++
Palmira (Valle del Cauca)	2.000	2.200	2.075		-
Pamplona (Norte de Santander)	2.000	2.500	2.417		-
Pasto, El Potrerillo	1.522	1.739	1.676		-
Pereira, La 41	2.000	2.200	2.033		+
Pereira, Mercasa	2.000	2.200	2.033		=
Popayán, Plaza de mercado del barrio Bolívar	1.520	1.600	1.590		++
San Gil (Santander)	2.320	2.400	2.347		-
Santa Marta (Magdalena)	3.600	3.600	3.600		++
Sincelejo, Nuevo Mercado	2.500	3.000	2.772		+
Socorro (Santander)	2.400	2.480	2.427		=
Sogamoso (Boyacá)	2.174	2.609	2.367		+
Tuluá (Valle del Cauca)	1.800	2.000	1.925		+
Tunja, Complejo de Servicios del Sur	2.174	2.609	2.391		+
Valledupar, Mercabastos	2.800	3.600	3.111		++
Valledupar, Mercado Nuevo	2.400	2.600	2.533		+
Villavicencio, CAV	2.000	2.400	2.200		++
Yopal (Casanare)	3.250	4.000	3.688		+++
Mandarina arrayana					
Bogotá, D. C., Corabastos	3.864	4.545	4.290		+
Buenaventura (Valle del Cauca)	2.000	2.400	2.200		-
Cali, Cavasa	2.400	2.600	2.499		-
Cali, Santa Helena	2.500	2.750	2.625		+
Florencia (Caquetá)	2.000	2.000	2.000		=
Ibagué, Plaza La 21	2.000	2.000	2.000		-
La Unión (Nariño)	2.000	2.000	2.000		=
Neiva, Surabastos	3.636	3.636	3.636		+++
Pasto, El Potrerillo	2.250	2.500	2.375		+
Popayán, Plaza de mercado del barrio Bolívar	1.640	1.720	1.680		+
Socorro (Santander)	1.120	1.200	1.147		n.d.
Tuluá (Valle del Cauca)	2.400	2.500	2.433		=
Tunja, Complejo de Servicios del Sur	2.818	3.182	3.041		+
Mandarina arrayana (continuación)					
Ubaté (Cundinamarca)	3.500	3.500	3.500		=
Villavicencio, CAV	2.400	2.800	2.642		+
Mandarina común					
Arauca (Arauca)	2.400	2.500	2.450		-
Barranquilla, Barranquillita	2.583	2.708	2.650		-
Bucaramanga, Mercados del centro	1.600	1.600	1.600		=
Cartagena, Bazaruto	2.591	2.636	2.625		-
Cúcuta, Cenabastos	2.600	3.200	2.850		+
Tunja, Complejo de Servicios del Sur	2.727	3.182	2.917		+
Túquerres (Nariño)	2.100	2.250	2.133		+
Valledupar, Mercabastos	3.000	3.000	3.000		n.d.
Mandarina Oneco					
Armenia, Mercar	2.800	2.900	2.833		+
Armenia, Retiro	2.600	2.600	2.600		-
Cali, Cavasa	2.800	3.200	3.021		-
Cali, Santa Helena	2.500	2.500	2.500		-
Cartago (Valle del Cauca)	2.800	3.200	3.100		-
Manizales, Centro Galerías	2.300	2.700	2.500		+
Medellín, Central Mayorista de Antioquia	3.400	3.500	3.482		-
Pereira, Mercasa	2.500	3.000	2.792		+
Rionegro (Antioquia)	3.500	4.000	3.793		-
Santa Bárbara (Antioquia)	1.200	1.750	1.455		-
Mango común					
Cali, Santa Helena	1.600	1.600	1.600		++
Cartago (Valle del Cauca)	2.000	2.000	2.000		-
Manizales, Centro Galerías	1.500	1.500	1.500		=
Medellín, Central Mayorista de Antioquia	2.600	2.600	2.600		n.d.
Neiva, Surabastos	1.600	1.600	1.600		+
Pereira, Mercasa	1.400	1.500	1.425		n.d.
Mango de azúcar					
Bucaramanga, Centroabastos	2.800	2.800	2.800		n.d.
Cúcuta, Cenabastos	833	833	833		-
Mango manzano					
Armenia, Mercar	1.900	2.000	1.944		-
Bucaramanga, Centroabastos	1.600	1.600	1.600		n.d.
Buenaventura (Valle del Cauca)	2.500	2.500	2.500		=
Florencia (Caquetá)	1.800	1.800	1.800		n.d.
Pereira, La 41	2.000	2.500	2.217		-
Pereira, Mercasa	2.000	2.400	2.225		-
Tunja, Complejo de Servicios del Sur	1.591	1.591	1.591		=
Mango reina					
Armenia, Mercar	1.400	1.500	1.467		=

Cuadro 3. Mercados mayoristas. Precios de venta de frutas frescas (continuación)
2018 (31 de marzo al 6 de abril)

Productos y mercados	Pesos por kilogramo			
	Mínimo	Máximo	Medio	Tendencia
Mango reina (continuación)				
Manizales, Centro Galerías	2.000	3.000	2.250	++
Pereira, La 41	1.500	1.600	1.550	=
Pereira, Mercasa	1.500	1.800	1.583	-
Mango Tommy				
Armenia, Mercar	1.700	1.800	1.750	-
Barranquilla, Barranquillita	2.160	2.200	2.187	-
Bogotá, D. C., Corabastos	2.727	3.636	3.439	+++
Bucaramanga, Centroabastos	2.400	2.800	2.573	-
Bucaramanga, Mercados del centro	2.400	2.600	2.500	=
Cali, Cavasa	3.000	3.200	3.071	-
Cali, Santa Helena	2.600	2.800	2.667	+++
Cartago (Valle del Cauca)	2.333	2.500	2.417	=
Cúcuta, Cenabastos	1.800	2.200	2.067	+
Ipiales (Nariño), Ipiales somos todos	1.520	1.600	1.584	+
La Ceja (Antioquia)	3.000	3.000	3.000	+++
Manizales, Centro Galerías	3.000	4.500	3.750	++
Medellín, Central Mayorista de Antioquia	2.174	3.200	2.560	++
Neiva, Surabastos	2.400	2.800	2.500	-
Palmira (Valle del Cauca)	3.200	3.600	3.400	+
Pasto, El Potrerillo	1.600	1.800	1.700	-
Pereira, La 41	2.000	2.300	2.125	-
Pereira, Mercasa	2.000	2.400	2.117	-
Popayán, Plaza de mercado del barrio Bolívar	2.120	2.200	2.182	n.d.
Rionegro (Antioquia)	3.000	3.300	3.153	+++
Tuluá (Valle del Cauca)	2.143	2.286	2.214	+++
Tunja, Complejo de Servicios del Sur	2.273	2.500	2.455	+
Túquerres (Nariño)	1.600	2.000	1.807	++
Villavicencio, CAV	2.800	3.200	3.042	+++
Yopal (Casanare)	2.200	2.400	2.300	-
Mango Yulima				
Armenia, Mercar	1.600	1.700	1.644	+
Duitama (Boyacá)	2.045	2.273	2.197	n.d.
Florencia (Caquetá)	1.600	1.600	1.600	n.d.
Pereira, La 41	1.500	1.600	1.550	-
Pereira, Mercasa	1.400	1.800	1.625	-
Manzana nacional				
Bogotá, D. C., Corabastos	2.750	3.750	3.058	+
Medellín, Central Mayorista de Antioquia	3.000	3.500	3.333	++
Sogamoso (Boyacá)	1.818	2.273	2.020	-
Tunja, Complejo de Servicios del Sur	2.045	2.500	2.341	++
Manzana roja importada				
Arauca (Arauca)	4.750	5.000	4.867	=
Armenia, Mercar	4.947	5.000	4.982	-
Barranquilla, Barranquillita	4.947	5.000	4.971	+

Productos y mercados	Pesos por kilogramo			
	Mínimo	Máximo	Medio	Tendencia
Manzana roja importada (continuación)				
Bogotá, D. C., Corabastos	4.737	5.000	4.890	+
Bucaramanga, Centroabastos	4.400	4.750	4.581	+
Buenaventura (Valle del Cauca)	4.211	4.474	4.408	-
Cali, Cavasa	4.474	4.737	4.536	+
Cali, Santa Helena	4.474	4.737	4.649	-
Cartagena, Bazaruto	4.526	4.632	4.596	-
Cartago (Valle del Cauca)	4.211	4.368	4.289	=
Cúcuta, Cenabastos	4.250	4.750	4.472	-
Duitama (Boyacá)	4.474	4.737	4.561	n.d.
Florencia (Caquetá)	5.000	5.000	5.000	=
Ibagué, Plaza La 21	4.474	4.737	4.561	+
La Unión (Nariño)	4.737	4.737	4.737	-
Manizales, Centro Galerías	4.211	4.737	4.518	-
Medellín, Central Mayorista de Antioquia	4.211	4.737	4.452	-
Montería, Mercado del Sur	5.000	5.000	5.000	+
Neiva, Surabastos	4.737	5.000	4.930	-
Palmira (Valle del Cauca)	4.474	4.474	4.474	+
Pamplona (Norte de Santander)	4.500	5.000	4.750	-
Pasto, El Potrerillo	4.211	4.737	4.430	-
Pereira, La 41	4.211	4.737	4.526	+
Pereira, Mercasa	4.211	4.842	4.570	+
Popayán, Plaza de mercado del barrio Bolívar	4.211	4.368	4.243	+
Rionegro (Antioquia)	4.474	4.737	4.644	+
San Gil (Santander)	4.500	5.000	4.775	-
Santa Marta (Magdalena)	4.500	4.500	4.500	+
Sincelejo, Nuevo Mercado	4.250	4.500	4.333	+
Socorro (Santander)	4.750	5.000	4.883	=
Sogamoso (Boyacá)	4.737	4.842	4.772	-
Tuluá (Valle del Cauca)	4.632	4.737	4.684	-
Valledupar, Mercado Nuevo	4.211	4.842	4.526	=
Villavicencio, CAV	4.737	5.000	4.879	-
Yopal (Casanare)	4.737	4.737	4.737	-
Manzana royal gala importada				
Armenia, Mercar	4.947	5.000	4.977	-
Bogotá, D. C., Corabastos	4.211	4.474	4.289	-
Bucaramanga, Centroabastos	4.000	4.250	4.125	-
Cali, Cavasa	4.474	4.737	4.613	+
Cali, Santa Helena	4.211	4.211	4.211	=
Cartago (Valle del Cauca)	4.474	4.737	4.645	-
Chiquinquirá (Boyacá)	4.474	4.737	4.605	-
Cúcuta, Cenabastos	4.250	4.500	4.389	=
Duitama (Boyacá)	4.474	4.737	4.561	n.d.
Florencia (Caquetá)	4.211	4.211	4.211	-
Ibagué, Plaza La 21	4.211	4.474	4.298	-
Ipiales (Nariño), Ipiales somos todos	3.947	4.211	4.123	-
La Ceja (Antioquia)	3.947	4.211	4.079	=

BOLETÍN SEMANAL PRECIOS MAYORISTAS

Cuadro 3. Mercados mayoristas. Precios de venta de frutas frescas (continuación)
2018 (31 de marzo al 6 de abril)

Productos y mercados	Pesos por kilogramo			
	Mínimo	Máximo	Medio	Tendencia
Manzana royal gala importada (continuación)				
Manizales, Centro Galerías	4.211	4.737	4.474	-
Medellín, Central Mayorista de Antioquia	3.684	4.474	4.107	+
Neiva, Surabastos	4.211	4.737	4.474	-
Palmira (Valle del Cauca)	4.474	4.737	4.605	-
Pamplona (Norte de Santander)	4.750	5.000	4.875	-
Pasto, El Potrerillo	4.211	4.737	4.444	-
Pereira, La 41	3.947	4.474	4.193	-
Pereira, Mercasa	3.684	4.211	4.092	-
Popayán, Plaza de mercado del barrio Bolívar	4.632	4.737	4.684	-
Rionegro (Antioquia)	4.211	4.737	4.371	-
San Gil (Santander)	4.500	5.000	4.733	-
Socorro (Santander)	4.900	5.000	4.933	=
Sogamoso (Boyacá)	4.737	5.000	4.912	=
Tuluá (Valle del Cauca)	4.632	4.737	4.711	-
Tunja, Complejo de Servicios del Sur	4.211	5.000	4.353	-
Túquerres (Nariño)	4.316	4.474	4.447	+
Ubaté (Cundinamarca)	4.500	4.500	4.500	-
Valledupar, Mercado Nuevo	4.400	4.500	4.450	=
Villavicencio, CAV	4.211	4.474	4.331	-
Manzana verde importada				
Armenia, Mercar	5.526	6.053	5.702	-
Barranquilla, Barranquillita	5.789	5.895	5.816	=
Bogotá, D. C., Corabastos	4.737	5.000	4.925	+
Bucaramanga, Centroabastos	4.250	4.500	4.422	-
Buenaventura (Valle del Cauca)	4.737	5.263	5.000	=
Cali, Cavasa	4.737	5.000	4.839	+
Cali, Santa Helena	4.211	4.211	4.211	=
Cartagena, Bazurto	5.368	5.526	5.421	-
Cartago (Valle del Cauca)	4.737	5.000	4.803	-
Chiquinquirá (Boyacá)	4.474	4.737	4.605	-
Cúcuta, Cenabastos	4.500	5.000	4.833	+
Duitama (Boyacá)	4.737	5.000	4.825	n.d.
Florencia (Caquetá)	4.632	4.632	4.632	+
Ibagué, Plaza La 21	4.737	5.000	4.825	+
Ipiales (Nariño), Ipiales somos todos	4.105	4.474	4.234	-
La Ceja (Antioquia)	3.947	4.737	4.320	+
La Unión (Nariño)	5.789	5.789	5.789	-
Manizales, Centro Galerías	4.211	4.737	4.518	-
Medellín, Central Mayorista de Antioquia	4.211	4.737	4.485	+
Montería, Mercado del Sur	4.737	5.263	4.967	-
Neiva, Surabastos	4.737	5.158	4.965	-
Palmira (Valle del Cauca)	4.737	4.737	4.737	-
Pamplona (Norte de Santander)	5.000	5.000	5.000	=
Pasto, El Potrerillo	4.474	4.737	4.503	-
Pereira, La 41	4.474	4.737	4.570	+
Pereira, Mercasa	4.211	5.000	4.689	+
Manzana verde importada (continuación)				
Popayán, Plaza de mercado del barrio Bolívar	5.000	5.158	5.105	-
Rionegro (Antioquia)	4.737	5.263	5.039	+
San Gil (Santander)	4.600	5.250	4.908	-
Sincelejo, Nuevo Mercado	4.500	4.750	4.667	+
Socorro (Santander)	5.250	5.500	5.417	=
Sogamoso (Boyacá)	4.737	5.000	4.912	-
Tuluá (Valle del Cauca)	4.474	4.737	4.645	-
Tunja, Complejo de Servicios del Sur	4.737	5.000	4.868	-
Túquerres (Nariño)	4.421	4.474	4.447	-
Ubaté (Cundinamarca)	5.000	5.100	5.050	-
Valledupar, Mercado Nuevo	5.000	5.526	5.263	=
Villavicencio, CAV	4.474	5.000	4.759	-
Yopal (Casanare)	5.789	5.789	5.789	-
Maracuyá				
Arauca (Arauca)	1.750	1.917	1.833	-
Armenia, Mercar	2.200	2.800	2.456	-
Bogotá, D. C., Corabastos	1.500	2.000	1.774	+
Bucaramanga, Centroabastos	2.333	2.667	2.508	-
Buenaventura (Valle del Cauca)	2.400	2.400	2.400	-
Cali, Cavasa	1.800	2.400	2.121	-
Cali, Santa Helena	1.900	2.000	1.950	-
Cartago (Valle del Cauca)	2.200	2.500	2.367	-
Chiquinquirá (Boyacá)	2.000	2.000	2.000	-
Cúcuta, Cenabastos	2.500	2.500	2.500	+
Duitama (Boyacá)	2.200	2.200	2.200	n.d.
Ibagué, Plaza La 21	1.600	2.080	1.860	-
La Ceja (Antioquia)	2.500	2.800	2.625	+
Manizales, Centro Galerías	1.800	2.000	1.913	-
Medellín, Plaza Minorista José María Villa	2.200	2.800	2.498	-
Montería, Mercado del Sur	1.400	1.800	1.608	++
Palmira (Valle del Cauca)	2.000	2.200	2.050	-
Pamplona (Norte de Santander)	2.500	3.000	2.833	++
Pasto, El Potrerillo	2.000	2.500	2.200	-
Pereira, La 41	2.000	2.600	2.417	-
Pereira, Mercasa	2.000	2.500	2.158	-
Popayán, Plaza de mercado del barrio Bolívar	1.800	2.000	1.975	-
Rionegro (Antioquia)	2.500	3.000	2.685	-
San Gil (Santander)	2.640	2.800	2.720	-
Socorro (Santander)	2.400	3.200	2.773	-
Sogamoso (Boyacá)	1.800	2.200	1.978	-
Tuluá (Valle del Cauca)	1.700	2.000	1.883	-
Tunja, Complejo de Servicios del Sur	1.700	2.000	1.847	-
Túquerres (Nariño)	2.167	2.333	2.250	-
Ubaté (Cundinamarca)	2.300	2.400	2.350	+
Villavicencio, CAV	1.200	2.000	1.550	+++
Yopal (Casanare)	1.500	1.800	1.650	-

Cuadro 3. Mercados mayoristas. Precios de venta de frutas frescas (continuación)
2018 (31 de marzo al 6 de abril)

Productos y mercados	Pesos por kilogramo			
	Mínimo	Máximo	Medio	Tendencia
Maracuyá antioqueño				
Medellín, Central Mayorista de Antioquia	2.000	2.500	2.254	++
Montería, Mercado del Sur	1.500	1.900	1.725	-
Sincelejo, Nuevo Mercado	2.300	2.500	2.442	-
Maracuyá huilense				
Florencia (Caquetá)	1.600	2.000	1.800	-
Neiva, Surabastos	1.800	2.500	2.175	-
Maracuyá santandereano				
Barranquilla, Barranquillita	2.400	2.533	2.504	-
Barranquilla, Granabastos	2.533	3.000	2.767	+
Cartagena, Bazaruto	2.833	3.067	2.974	-
Santa Marta (Magdalena)	2.667	3.333	3.060	+
Valledupar, Mercabastos	2.667	3.000	2.796	-
Maracuyá valluno				
Barranquilla, Barranquillita	2.600	2.800	2.717	-
Barranquilla, Granabastos	2.500	2.800	2.650	-
Cartagena, Bazaruto	3.400	3.500	3.475	=
Medellín, Central Mayorista de Antioquia	2.800	3.400	2.946	-
Melón Cantalup				
Arauca (Arauca)	3.000	3.000	3.000	=
Armenia, Mercar	3.000	3.500	3.178	-
Barranquilla, Barranquillita	1.600	1.900	1.692	++
Bogotá, D. C., Corabastos	1.100	2.000	1.505	-
Bucaramanga, Centroabastos	1.500	1.500	1.500	-
Cali, Cavasa	1.800	2.000	1.985	+
Cali, Santa Helena	1.500	1.500	1.500	-
Cartago (Valle del Cauca)	2.200	2.500	2.350	-
Chiquinquirá (Boyacá)	1.700	2.000	1.825	+
Cúcuta, Cenabastos	1.300	1.800	1.573	+
Duitama (Boyacá)	1.364	1.591	1.515	n.d.
Ibagué, Plaza La 21	1.200	1.700	1.438	+
Manizales, Centro Galerías	1.800	2.000	1.950	-
Medellín, Central Mayorista de Antioquia	1.800	2.400	2.079	-
Montería, Mercado del Sur	2.600	2.600	2.600	=
Neiva, Surabastos	1.200	1.800	1.428	-
Palmira (Valle del Cauca)	2.200	2.200	2.200	-
Pamplona (Norte de Santander)	2.000	2.000	2.000	=
Pasto, El Potrerillo	2.000	2.500	2.217	-
Pereira, La 41	1.500	2.500	2.100	-
Pereira, Mercasa	2.000	2.500	2.142	-
San Gil (Santander)	1.520	1.600	1.573	+
Santa Marta (Magdalena)	1.800	2.000	1.950	-
Socorro (Santander)	1.440	1.520	1.493	+
Sogamoso (Boyacá)	1.800	2.000	1.889	-
Tunja, Complejo de Servicios del Sur	1.591	1.818	1.689	-
Melón Cantalup (continuación)				
Valledupar, Mercado Nuevo	1.200	1.300	1.217	-
Villavicencio, CAV	2.000	3.000	2.508	++
Mora de Castilla				
Arauca (Arauca)	1.600	1.800	1.700	-
Armenia, Mercar	3.600	3.800	3.733	++
Barranquilla, Barranquillita	3.040	4.800	3.798	+
Barranquilla, Granabastos	2.640	4.400	3.471	+
Bogotá, D. C., Corabastos	2.769	3.385	3.109	++
Bucaramanga, Centroabastos	2.560	3.200	2.950	-
Buenaventura (Valle del Cauca)	3.000	3.400	3.200	-
Cali, Cavasa	2.400	2.800	2.578	-
Cali, Santa Helena	2.400	2.400	2.400	-
Cartagena, Bazaruto	2.400	2.560	2.520	-
Cartago (Valle del Cauca)	2.600	3.200	2.933	-
Chiquinquirá (Boyacá)	2.200	2.300	2.238	+
Cúcuta, Cenabastos	3.333	4.000	3.713	+++
Duitama (Boyacá)	1.800	1.800	1.800	n.d.
Ibagué, Plaza La 21	2.200	2.800	2.450	-
Ipiales (Nariño), Ipiales somos todos	1.500	2.125	1.844	-
La Unión (Nariño)	1.600	1.600	1.600	=
Manizales, Centro Galerías	2.800	3.000	2.950	-
Marinilla (Antioquia)	2.200	2.400	2.325	-
Medellín, Central Mayorista de Antioquia	1.700	3.000	2.144	+
Montería, Mercado del Sur	2.500	3.333	2.813	-
Neiva, Surabastos	1.440	1.840	1.717	-
Palmira (Valle del Cauca)	2.400	2.800	2.540	-
Pamplona (Norte de Santander)	2.000	2.400	2.182	-
Pasto, El Potrerillo	2.125	3.125	2.563	-
Pereira, La 41	2.500	2.800	2.650	+
Pereira, Mercasa	2.000	2.200	2.022	-
Popayán, Plaza de mercado del barrio Bolívar	2.000	2.080	2.040	++
San Gil (Santander)	2.500	2.600	2.533	-
San Vicente (Antioquia)	2.000	2.100	2.038	+
Santa Marta (Magdalena)	2.800	3.440	3.152	-
Sincelejo, Nuevo Mercado	3.000	4.600	3.678	-
Socorro (Santander)	2.600	2.700	2.633	-
Sogamoso (Boyacá)	2.200	2.400	2.333	=
Tuluá (Valle del Cauca)	2.400	2.400	2.400	-
Tunja, Complejo de Servicios del Sur	3.000	3.500	3.458	-
Ubaté (Cundinamarca)	3.000	3.000	3.000	-
Valledupar, Mercabastos	2.880	3.520	3.213	+
Villavicencio, CAV	2.800	3.500	3.024	-
Yopal (Casanare)	3.500	3.750	3.625	=
Naranja común				
Arauca (Arauca)	900	940	920	-
Bucaramanga, Mercados del centro	300	300	300	=

Cuadro 3. Mercados mayoristas. Precios de venta de frutas frescas (continuación)
2018 (31 de marzo al 6 de abril)

Productos y mercados	Pesos por kilogramo			
	Mínimo	Máximo	Medio	Tendencia
Naranja común (continuación)				
Cartagena, Bazurto	820	850	825	-
Chiquinquirá (Boyacá)	583	667	604	-
Cúcuta, Cenabastos	833	1.000	912	+++
Cúcuta, La Nueva Sexta	733	933	833	++
Ibagué, Plaza La 21	544	544	544	=
Montería, Mercado del Sur	600	600	600	=
Pamplona (Norte de Santander)	400	500	414	++
San Gil (Santander)	660	700	687	-
Socorro (Santander)	500	560	537	+
Sonsón (Antioquia)	560	600	580	+
Tunja, Complejo de Servicios del Sur	700	833	800	=
Ubaté (Cundinamarca)	800	800	800	=
Naranja Sweet				
Armenia, Mercar	680	720	702	+
Armenia, Retiro	540	600	571	-
Bogotá, D. C., Corabastos	1.000	1.150	1.075	+
Cali, Cavasa	700	800	733	-
Cali, Santa Helena	740	760	757	-
Cartago (Valle del Cauca)	700	800	733	+
Ibagué, Plaza La 21	800	800	800	+
Neiva, Surabastos	700	850	752	-
Pasto, El Potrerillo	800	900	850	=
Pereira, La 41	900	1.000	950	+
Pereira, Mercasa	600	800	708	-
Popayán, Plaza de mercado del barrio Bolívar	600	640	620	-
Tuluá (Valle del Cauca)	700	800	725	=
Naranja Valencia				
Armenia, Mercar	540	600	576	+
Armenia, Retiro	460	500	484	-
Barranquilla, Barranquillita	920	960	931	+
Bogotá, D. C., Corabastos	1.000	1.150	1.075	+
Bucaramanga, Centroabastos	800	1.000	940	++
Bucaramanga, Mercados del centro	1.000	1.000	1.000	++
Buenaventura (Valle del Cauca)	1.000	1.080	1.027	=
Cartagena, Bazurto	1.120	1.150	1.123	-
Cartago (Valle del Cauca)	560	600	587	+
Cúcuta, Cenabastos	1.100	1.200	1.150	++
Duitama (Boyacá)	1.200	1.200	1.200	n.d.
Florencia (Caquetá)	900	900	900	-
Ipiales (Nariño), Ipiales somos todos	750	800	767	-
La Ceja (Antioquia)	1.000	1.300	1.233	+
Manizales, Centro Galerías	600	800	717	=
Medellín, Central Mayorista de Antioquia	1.000	1.400	1.222	+
Medellín, Plaza Minorista José María Villa	900	1.200	1.025	+
Montería, Mercado del Sur	900	1.000	983	+++
Naranja Valencia (continuación)				
Pasto, El Potrerillo	700	800	750	=
Pereira, Mercasa	500	700	650	-
Rionegro (Antioquia)	1.200	1.400	1.265	+
Sincelejo, Nuevo Mercado	900	900	900	+
Sogamoso (Boyacá)	1.200	1.400	1.289	++
Tunja, Complejo de Servicios del Sur	800	1.000	910	+
Túquerres (Nariño)	625	825	710	+
Valledupar, Mercado Nuevo	800	880	853	+
Villavicencio, CAV	800	900	843	+
Yopal (Casanare)	1.000	1.100	1.050	+
Papaya hawaiana				
Medellín, Central Mayorista de Antioquia	1.786	1.786	1.786	=
Papaya Maradol				
Arauca (Arauca)	1.900	2.200	2.033	+
Armenia, Mercar	1.300	1.500	1.411	+
Bogotá, D. C., Corabastos	1.111	1.667	1.395	++
Bucaramanga, Centroabastos	1.100	1.200	1.150	=
Buenaventura (Valle del Cauca)	1.400	1.500	1.467	+
Cali, Cavasa	1.300	1.400	1.378	-
Cali, Santa Helena	1.300	1.300	1.300	-
Cartagena, Bazurto	1.875	1.875	1.875	=
Cartago (Valle del Cauca)	1.200	1.400	1.267	-
Chiquinquirá (Boyacá)	889	944	917	+
Cúcuta, Cenabastos	1.000	1.200	1.056	-
Duitama (Boyacá)	944	1.000	972	n.d.
Ibagué, Plaza La 21	1.000	1.200	1.125	=
Ipiales (Nariño), Ipiales somos todos	1.700	1.800	1.792	-
La Ceja (Antioquia)	1.800	2.000	1.900	-
La Unión (Nariño)	1.600	2.000	1.800	=
Manizales, Centro Galerías	1.100	1.300	1.213	-
Medellín, Central Mayorista de Antioquia	1.700	2.000	1.838	+
Medellín, Plaza Minorista José María Villa	1.300	1.400	1.350	-
Neiva, Surabastos	1.200	1.500	1.323	+
Palmira (Valle del Cauca)	1.400	1.400	1.400	-
Pamplona (Norte de Santander)	1.500	1.800	1.650	=
Pasto, El Potrerillo	1.500	1.800	1.667	-
Pereira, La 41	1.300	1.500	1.350	-
Pereira, Mercasa	1.200	1.500	1.298	-
Popayán, Plaza de mercado del barrio Bolívar	1.400	1.500	1.425	-
Rionegro (Antioquia)	2.200	2.600	2.365	-
San Gil (Santander)	750	850	800	-
Socorro (Santander)	720	800	760	-
Sogamoso (Boyacá)	833	1.000	920	++
Tuluá (Valle del Cauca)	1.000	1.100	1.013	-

Cuadro 3. Mercados mayoristas. Precios de venta de frutas frescas (continuación)
2018 (31 de marzo al 6 de abril)

Productos y mercados	Pesos por kilogramo			
	Precios			Tenden- cia
	Mínimo	Máximo	Medio	
Papaya Maradol (continuación)				
Tunja, Complejo de Servicios del Sur	722	944	833	+
Ubaté (Cundinamarca)	833	833	833	=
Valledupar, Mercado Nuevo	700	800	733	+
Villavicencio, CAV	600	1.000	773	++
Papaya melona				
Bucaramanga, Centroabastos	1.200	1.200	1.200	n.d.
Medellín, Central Mayorista de Antioquia	1.200	1.200	1.200	-
Papaya redonda				
Medellín, Central Mayorista de Antioquia	1.200	1.200	1.200	-
Papaya tainung				
Barranquilla, Barranquillita	1.200	1.800	1.492	+++
Bogotá, D. C., Corabastos	2.300	2.500	2.431	+
Cartagena, Bazurto	1.200	1.400	1.267	=
Florencia (Caquetá)	1.200	1.200	1.200	-
Medellín, Central Mayorista de Antioquia	1.400	1.400	1.400	=
Medellín, Plaza Minorista José María Villa	1.100	1.200	1.150	-
Montería, Mercado del Sur	1.000	1.200	1.057	++
Santa Marta (Magdalena)	1.300	1.300	1.300	=
Sincelejo, Nuevo Mercado	933	1.000	978	=
Villavicencio, CAV	750	1.000	867	++
Patilla				
Armenia, Mercar	900	950	917	++
Barranquilla, Barranquillita	700	750	723	-
Bogotá, D. C., Corabastos	900	1.000	928	-
Bucaramanga, Centroabastos	800	1.000	925	++
Cali, Cavasa	1.000	1.100	1.056	+
Cali, Santa Helena	850	1.000	925	-
Cartagena, Bazurto	800	850	842	+
Cartago (Valle del Cauca)	700	1.000	867	+
Cúcuta, Cenabastos	1.000	1.000	1.000	-
Ibagué, Plaza La 21	1.000	1.000	1.000	=
Medellín, Plaza Minorista José María Villa	800	900	829	+
Montería, Mercado del Sur	700	700	700	=
Palmira (Valle del Cauca)	900	1.000	950	+
Pasto, El Potrerillo	700	900	800	=
Pereira, La 41	900	1.000	975	-
Popayán, Plaza de mercado del barrio Bolívar	900	950	925	+
Rionegro (Antioquia)	850	1.000	947	-
San Gil (Santander)	900	1.000	933	=
Sincelejo, Nuevo Mercado	700	700	700	=

Productos y mercados	Pesos por kilogramo			
	Precios			Tenden- cia
	Mínimo	Máximo	Medio	
Patilla (continuación)				
Socorro (Santander)	900	1.000	933	=
Tuluá (Valle del Cauca)	1.100	1.200	1.133	+
Tunja, Complejo de Servicios del Sur	900	900	900	+
Valledupar, Mercado Nuevo	900	950	925	++
Patilla baby				
Bogotá, D. C., Corabastos	1.700	2.000	1.836	+
Medellín, Central Mayorista de Antioquia	1.700	2.000	1.833	+
Pera importada				
Armenia, Mercar	5.500	5.750	5.583	-
Bogotá, D. C., Corabastos	3.500	4.000	3.707	-
Bucaramanga, Centroabastos	3.500	3.750	3.594	+
Buenaventura (Valle del Cauca)	3.947	4.474	4.237	-
Cali, Cavasa	4.211	4.474	4.338	-
Cali, Santa Helena	3.947	3.947	3.947	=
Cartagena, Bazurto	4.105	4.421	4.234	-
Cartago (Valle del Cauca)	4.053	4.474	4.237	-
Chiquinquirá (Boyacá)	3.947	4.211	4.145	-
Cúcuta, Cenabastos	4.000	4.250	4.083	+
Florencia (Caquetá)	3.947	3.947	3.947	=
Ibagué, Plaza La 21	3.947	3.947	3.947	-
Ipiales (Nariño), Ipiales somos todos	4.211	4.211	4.211	-
La Unión (Nariño)	3.158	3.684	3.421	=
Manizales, Centro Galerías	3.500	4.000	3.792	-
Medellín, Central Mayorista de Antioquia	3.421	3.947	3.662	-
Montería, Mercado del Sur	4.737	5.263	5.000	-
Neiva, Surabastos	4.056	4.444	4.322	-
Palmira (Valle del Cauca)	4.211	4.474	4.342	-
Pamplona (Norte de Santander)	4.000	4.500	4.250	-
Pasto, El Potrerillo	3.947	4.211	4.064	-
Pereira, La 41	3.500	3.750	3.675	-
Pereira, Mercasa	3.500	3.800	3.663	-
Rionegro (Antioquia)	3.684	4.211	3.959	+
San Gil (Santander)	4.750	5.250	4.942	-
Santa Marta (Magdalena)	4.444	4.444	4.444	=
Sincelejo, Nuevo Mercado	3.750	4.000	3.861	-
Socorro (Santander)	4.750	5.000	4.917	=
Sogamoso (Boyacá)	4.474	4.842	4.702	+
Tuluá (Valle del Cauca)	4.211	4.316	4.237	-
Tunja, Complejo de Servicios del Sur	3.684	3.842	3.724	-
Valledupar, Mercado Nuevo	4.100	4.200	4.150	+
Villavicencio, CAV	3.500	4.000	3.688	-
Yopal (Casanare)	5.500	5.600	5.550	++
Pera nacional				
Arauca (Arauca)	1.240	1.320	1.280	-
Bogotá, D. C., Corabastos	1.304	1.522	1.419	+

Cuadro 3. Mercados mayoristas. Precios de venta de frutas frescas (continuación)
2018 (31 de marzo al 6 de abril)

Productos y mercados	Pesos por kilogramo			
	Mínimo	Máximo	Medio	Tendencia
Pera nacional (continuación)				
Bucaramanga, Centroabastos	1.400	1.600	1.433	-
Chiquinquirá (Boyacá)	1.304	1.304	1.304	+
Ibagué, Plaza La 21	1.400	1.400	1.400	+++
Medellín, Central Mayorista de Antioquia	1.333	1.458	1.378	-
San Gil (Santander)	1.600	1.840	1.707	-
Socorro (Santander)	1.600	1.800	1.673	-
Sogamoso (Boyacá)	1.087	1.435	1.271	-
Tunja, Complejo de Servicios del Sur	1.087	1.304	1.209	-
Piña gold				
Armenia, Mercar	1.100	1.400	1.300	-
Barranquilla, Granabastos	1.300	1.400	1.333	-
Bogotá, D. C., Corabastos	1.364	1.818	1.652	++
Bucaramanga, Centroabastos	1.000	1.200	1.094	+
Buenaventura (Valle del Cauca)	1.200	1.600	1.400	-
Cali, Cavasa	1.000	1.000	1.000	-
Cali, Santa Helena	900	950	908	-
Cartagena, Bazurto	1.800	2.000	1.933	+
Cartago (Valle del Cauca)	1.100	1.300	1.200	-
Chiquinquirá (Boyacá)	1.545	1.636	1.591	+
Cúcuta, Cenabastos	1.300	1.500	1.350	+
Duitama (Boyacá)	1.091	1.091	1.091	n.d.
Ibagué, Plaza La 21	1.200	1.300	1.238	+
Ipiales (Nariño), Ipiales somos todos	1.250	1.417	1.313	+
La Unión (Nariño)	2.000	2.000	2.000	++
Manizales, Centro Galerías	1.200	1.300	1.271	+
Medellín, Central Mayorista de Antioquia	1.100	1.400	1.283	+
Medellín, Plaza Minorista José María Villa	1.000	1.250	1.125	++
Montería, Mercado del Sur	1.200	1.200	1.200	+
Neiva, Surabastos	1.200	1.400	1.333	+
Palmira (Valle del Cauca)	1.000	1.100	1.025	-
Pasto, El Potrerillo	1.000	1.200	1.117	+
Pereira, La 41	1.200	1.400	1.333	-
Pereira, Mercasa	1.200	1.300	1.275	+
Rionegro (Antioquia)	1.500	1.800	1.610	++
Santa Marta (Magdalena)	1.800	2.000	1.900	-
Tuluá (Valle del Cauca)	1.000	1.100	1.033	-
Tunja, Complejo de Servicios del Sur	1.545	1.636	1.591	-
Ubaté (Cundinamarca)	1.636	1.636	1.636	-
Piña manzana				
Cali, Cavasa	800	900	844	+
Cali, Santa Helena	800	850	825	=
La Ceja (Antioquia)	1.000	1.150	1.079	-
Manizales, Centro Galerías	1.000	1.100	1.033	=
Medellín, Central Mayorista de Antioquia	1.000	1.000	1.000	=
Piña manzana (continuación)				
Pasto, El Potrerillo	1.350	1.450	1.417	+
Pereira, La 41	1.200	1.300	1.275	-
Pereira, Mercasa	1.000	1.200	1.100	-
Popayán, Plaza de mercado del barrio Bolívar	850	900	892	+
Rionegro (Antioquia)	900	1.050	994	+
Tuluá (Valle del Cauca)	850	900	883	+
Piña perolera				
Arauca (Arauca)	2.800	2.960	2.880	-
Barranquilla, Barranquillita	960	1.120	1.023	+
Barranquilla, Granabastos	1.120	1.200	1.170	+
Bogotá, D. C., Corabastos	750	1.000	866	+++
Bucaramanga, Centroabastos	600	600	600	=
Cartagena, Bazurto	1.160	1.200	1.190	=
Chiquinquirá (Boyacá)	733	800	742	+
Cúcuta, Cenabastos	833	1.000	927	+++
Cúcuta, La Nueva Sexta	750	800	767	-
Duitama (Boyacá)	733	733	733	n.d.
Florencia (Caquetá)	1.143	1.214	1.179	+
Medellín, Central Mayorista de Antioquia	1.000	1.000	1.000	=
Montería, Mercado del Sur	720	880	783	-
Neiva, Surabastos	1.143	1.250	1.214	+
Pamplona (Norte de Santander)	933	1.000	967	+
San Gil (Santander)	600	667	633	-
Santa Marta (Magdalena)	1.160	1.200	1.190	+
Sincelejo, Nuevo Mercado	880	920	907	+
Socorro (Santander)	600	667	633	-
Sogamoso (Boyacá)	667	867	800	-
Tunja, Complejo de Servicios del Sur	833	1.000	933	+++
Valledupar, Mercabastos	1.080	1.200	1.142	+
Villavicencio, CAV	848	1.061	917	+
Pitahaya				
Arauca (Arauca)	8.700	9.000	8.867	+
Bogotá, D. C., Corabastos	8.000	9.000	8.708	++
Bucaramanga, Centroabastos	8.500	10.000	9.375	+
Medellín, Central Mayorista de Antioquia	7.500	9.000	7.995	+
Neiva, Surabastos	8.000	10.000	9.267	+++
Sogamoso (Boyacá)	6.000	7.000	6.222	-
Tunja, Complejo de Servicios del Sur	6.000	7.000	6.333	n.d.
Villavicencio, CAV	8.000	10.000	9.250	++
Tangelo				
Bogotá, D. C., Corabastos	2.600	3.000	2.865	-
Bucaramanga, Centroabastos	3.000	3.200	3.133	+
Cartago (Valle del Cauca)	2.800	3.000	2.933	++
Manizales, Centro Galerías	2.300	2.500	2.417	-

Cuadro 3. Mercados mayoristas. Precios de venta de frutas frescas (continuación)
2018 (31 de marzo al 6 de abril)

Productos y mercados	Pesos por kilogramo			
	Mínimo	Máximo	Medio	Tendencia
Tangelo (continuación)				
Pereira, Mercasa	2.500	3.000	2.742	-
Rionegro (Antioquia)	3.700	3.900	3.800	-
Tunja, Complejo de Servicios del Sur	2.720	2.800	2.792	+
Ubaté (Cundinamarca)	3.750	3.750	3.750	=
Villavicencio, CAV	2.000	2.400	2.183	-
Tomate de árbol				
Arauca (Arauca)	2.375	2.500	2.444	+
Armenia, Mercar	2.000	2.080	2.027	+
Barranquilla, Barranquillita	2.000	2.200	2.075	++
Barranquilla, Granabastos	2.000	2.200	2.092	+
Bogotá, D. C., Corabastos	1.800	2.200	2.034	++
Bucaramanga, Centroabastos	1.920	1.920	1.920	=
Buenaventura (Valle del Cauca)	2.000	2.200	2.067	-
Cali, Cavasa	1.700	2.000	1.836	+
Cali, Santa Helena	1.700	2.200	1.983	+
Cartagena, Bazaruto	1.800	2.000	1.867	-
Cartago (Valle del Cauca)	2.200	2.300	2.233	+
Chiquinquirá (Boyacá)	2.174	2.174	2.174	+
Cúcuta, Cenabastos	2.200	2.400	2.378	+
Duitama (Boyacá)	1.957	2.174	2.065	n.d.
El Santuario (Antioquia)	1.600	1.600	1.600	n.d.
Florencia (Caquetá)	2.000	2.080	2.040	+
Ibagué, Plaza La 21	1.600	2.000	1.853	+
Ipiales (Nariño), Ipiales somos todos	1.600	1.833	1.696	+
La Ceja (Antioquia)	1.700	1.800	1.792	+
La Unión (Antioquia)	1.400	1.500	1.450	-
La Unión (Nariño)	2.333	2.333	2.333	=
Manizales, Centro Galerías	1.720	1.800	1.765	+
Marinilla (Antioquia)	1.550	1.800	1.648	-
Medellín, Central Mayorista de Antioquia	1.500	1.700	1.596	-
Medellín, Plaza Minorista José María Villa	1.700	2.200	2.017	++
Montería, Mercado del Sur	1.920	2.400	2.165	++
Neiva, Surabastos	2.000	2.200	2.040	+
Palmira (Valle del Cauca)	2.000	2.000	2.000	+
Pamplona (Norte de Santander)	1.667	2.083	1.794	+
Pasto, El Potrerillo	1.800	1.900	1.853	-
Peñol (Antioquia)	1.550	1.700	1.638	-
Pereira, La 41	2.000	2.200	2.075	-
Pereira, Mercasa	2.000	2.000	2.000	=
Popayán, Plaza de mercado del barrio Bolívar	1.760	1.840	1.784	+
Rionegro (Antioquia)	1.650	1.800	1.731	-
San Gil (Santander)	2.000	2.200	2.073	+
San Vicente (Antioquia)	1.500	1.600	1.563	-
Santa Marta (Magdalena)	2.320	2.400	2.390	+
Sincelejo, Nuevo Mercado	2.000	2.000	2.000	=
Socorro (Santander)	2.000	2.080	2.027	-
Sogamoso (Boyacá)	1.957	2.174	2.077	++

Productos y mercados	Pesos por kilogramo			
	Mínimo	Máximo	Medio	Tendencia
Tomate de árbol (continuación)				
Sonsón (Antioquia)	1.500	1.600	1.550	=
Tuluá (Valle del Cauca)	2.000	2.200	2.142	-
Tunja, Complejo de Servicios del Sur	1.739	2.087	1.897	+
Túquerres (Nariño)	1.667	1.833	1.728	-
Valledupar, Mercabastos	2.000	2.200	2.063	+
Villavicencio, CAV	2.200	2.400	2.278	++
Yopal (Casanare)	2.400	2.400	2.400	++
Uchuva con cáscara				
Bogotá, D. C., Corabastos	2.500	3.000	2.800	-
Bucaramanga, Centroabastos	2.000	3.000	2.367	+
Cúcuta, Cenabastos	2.000	2.500	2.208	++
Ibagué, Plaza La 21	1.760	2.080	1.973	-
Medellín, Central Mayorista de Antioquia	2.000	2.500	2.244	-
Pamplona (Norte de Santander)	1.700	2.000	1.850	n.d.
San Gil (Santander)	2.000	2.200	2.133	=
Socorro (Santander)	2.200	2.500	2.300	n.d.
Uva importada				
Barranquilla, Barranquillita	7.778	8.111	7.963	+
Bogotá, D. C., Corabastos	7.250	8.125	7.545	+
Bucaramanga, Centroabastos	7.500	8.750	8.266	+
Cali, Cavasa	8.235	8.824	8.627	-
Cali, Santa Helena	7.647	7.647	7.647	=
Cartagena, Bazaruto	7.333	8.667	7.926	-
Cúcuta, Cenabastos	8.125	8.750	8.604	-
Medellín, Central Mayorista de Antioquia	7.500	8.750	7.917	+
Palmira (Valle del Cauca)	8.750	9.375	9.063	-
San Gil (Santander)	7.500	7.750	7.667	-
Socorro (Santander)	7.750	8.125	7.875	=
Sogamoso (Boyacá)	8.750	9.375	9.194	-
Tunja, Complejo de Servicios del Sur	6.875	8.125	7.625	-
Valledupar, Mercado Nuevo	8.125	8.125	8.125	=
Villavicencio, CAV	7.500	8.125	7.682	+
Uva Isabela				
Armenia, Mercar	2.731	2.907	2.829	-
Bogotá, D. C., Corabastos	2.720	4.320	3.464	+++
Bucaramanga, Centroabastos	2.400	3.600	3.100	+++
Cali, Cavasa	2.240	2.400	2.322	+
Cali, Santa Helena	2.160	2.160	2.160	+
Chiquinquirá (Boyacá)	3.040	4.000	3.560	++
Cúcuta, Cenabastos	4.000	4.000	4.000	+++
Duitama (Boyacá)	2.240	2.400	2.320	n.d.
Ibagué, Plaza La 21	2.880	3.040	2.987	+++
Ipiales (Nariño), Ipiales somos todos	2.240	2.400	2.387	+
La Unión (Nariño)	2.400	2.560	2.440	-

BOLETÍN SEMANAL PRECIOS MAYORISTAS

Cuadro 3. Mercados mayoristas. Precios de venta de frutas frescas (conclusión)
2018 (31 de marzo al 6 de abril)

Productos y mercados	Pesos por kilogramo			
	Mínimo	Máximo	Medio	Tendencia
Uva Isabela (continuación)				
Medellín, Central Mayorista de Antioquia	2.600	3.400	2.858	+
Neiva, Surabastos	2.500	3.000	2.720	++
Palmira (Valle del Cauca)	1.920	2.160	2.000	-
Pamplona (Norte de Santander)	3.000	3.400	3.200	-
Pasto, El Potrerillo	2.000	2.560	2.364	+
Popayán, Plaza de mercado del barrio Bolívar	2.240	2.400	2.340	+
Rionegro (Antioquia)	3.200	3.400	3.297	+
San Gil (Santander)	2.640	3.200	2.947	+
Sincelejo, Nuevo Mercado	2.917	3.083	2.958	+
Socorro (Santander)	2.640	3.040	2.813	+
Sogamoso (Boyacá)	2.800	4.000	3.209	+++
Tuluá (Valle del Cauca)	2.160	2.240	2.187	+
Tunja, Complejo de Servicios del Sur	2.400	4.000	3.467	+++
Túquerres (Nariño)	2.240	2.400	2.320	-
Ubaté (Cundinamarca)	2.800	3.000	2.900	+
Villavicencio, CAV	3.200	4.000	3.700	+++
Yopal (Casanare)	3.040	3.200	3.120	++
Uva negra				
Sogamoso (Boyacá)	2.800	2.960	2.853	=
Uva red globe nacional				
Armenia, Mercar	4.000	4.080	4.027	-
Barranquilla, Barranquillita	4.750	5.000	4.833	=
Bogotá, D. C., Corabastos	3.455	4.444	3.984	+
Bucaramanga, Centroabastos	3.455	3.636	3.545	-
Cali, Cavasa	3.667	4.111	3.921	-
Cali, Santa Helena	3.733	3.733	3.733	=
Cartagena, Bazurto	4.667	5.000	4.778	=
Cartago (Valle del Cauca)	3.600	4.500	4.033	-
Ibagué, Plaza La 21	3.040	3.840	3.413	-
Manizales, Centro Galerías	3.200	3.600	3.340	-
Medellín, Central Mayorista de Antioquia	3.556	4.222	3.892	+
Montería, Mercado del Sur	4.444	5.000	4.722	+
TENDENCIAS				
---	-		+	
Variación mayor al -20 %	Variación entre 0 % y -10 %		Variación entre 0 % y 10 %	
--	=		+++	
Variación entre -10 % y -20 %	Variación igual a 0 %		Variación mayor al 20 %	
			n. d.	
			No determinado	

Productos y mercados	Pesos por kilogramo			
	Mínimo	Máximo	Medio	Tendencia
Uva red globe nacional (continuación)				
Pasto, El Potrerillo	3.040	3.600	3.280	+
Pereira, La 41	3.500	3.500	3.500	=
Pereira, Mercasa	3.500	3.800	3.575	-
Popayán, Plaza de mercado del barrio Bolívar	3.895	4.053	3.954	+
Rionegro (Antioquia)	4.111	4.778	4.424	+
San Gil (Santander)	4.727	5.000	4.818	=
Socorro (Santander)	4.545	4.727	4.667	=
Tuluá (Valle del Cauca)	3.400	3.700	3.500	-
Villavicencio, CAV	3.636	4.091	3.875	-
Uva roja				
Florencia (Cauquetá)	4.400	4.400	4.400	-
Ipiales (Nariño), Ipiales somos todos	3.111	3.333	3.290	+
La Unión (Nariño)	2.560	2.560	2.560	=
Neiva, Surabastos	4.500	4.800	4.640	+
Pereira, Mercasa	6.667	7.222	6.944	-
Sincelejo, Nuevo Mercado	4.222	4.222	4.222	=
Sogamoso (Boyacá)	2.800	2.960	2.853	=
Túquerres (Nariño)	3.222	3.556	3.420	+
Uva verde				
Bogotá, D. C., Corabastos	5.000	5.778	5.259	+
Bucaramanga, Centroabastos	4.545	5.000	4.773	+
Cartago (Valle del Cauca)	4.560	4.640	4.600	+
Cúcuta, Cenabastos	5.556	6.667	6.000	+
Florencia (Cauquetá)	4.400	4.400	4.400	-
Neiva, Surabastos	6.000	7.000	6.500	-
San Gil (Santander)	5.000	5.182	5.061	=
Socorro (Santander)	4.727	5.000	4.909	=
Sogamoso (Boyacá)	3.273	3.455	3.354	+
Tunja, Complejo de Servicios del Sur	4.545	5.000	4.891	++
Villavicencio, CAV	6.250	6.250	6.250	+
Zapote				
Barranquilla, Barranquillita	3.000	3.100	3.044	+
Valledupar, Mercado Nuevo	3.000	3.500	3.167	+

TUBÉRCULOS, RAÍCES Y PLÁTANOS

Bajó disponibilidad de plátano hartón

A lo largo de la presente semana se registró un aumento en las cotizaciones mayoristas del plátano hartón verde en veinticuatro de los treinta y ocho mercados donde se comercializó. Esto está relacionado con la celebración de la Semana Santa y, en consecuencia, las bajas actividades de recolección en las zonas de Santa Bárbara, Andes, Jardín, Jericó y Fredonia (Antioquia); Socorro (Santander); Armenia (Quindío); Caicedonia, Trujillo y Riofrío (Valle del Cauca), y Lorica, Moñitos y Tierralta (Córdoba). En Medellín y Villavicencio, por ejemplo, el kilo se negoció a \$1.175 y a \$1.480; un 13,98% más respecto a la semana pasada.

Una conducta similar se presentó para los precios de otros productos como las papas criolla limpia, capira, suprema y nevada, la arracacha amarilla, y las yucas ICA y criolla. En el caso de la papa criolla limpia, su cotización se incrementó en treinta y cinco de los cuarenta y cuatro mercados donde se transó. Este comportamiento se dio como resultado de un menor nivel de oferta procedente de Rionegro, El Carmen de Viboral, Santa Bárbara, Abejorral, El Santuario y Medellín (Antioquia); Silos (Norte de Santander); Chipaque (Cundinamarca); Túquerres (Nariño); Tuluá (Valle del Cauca); el Altiplano Cundiboyacense, Tolima y la capital del país.

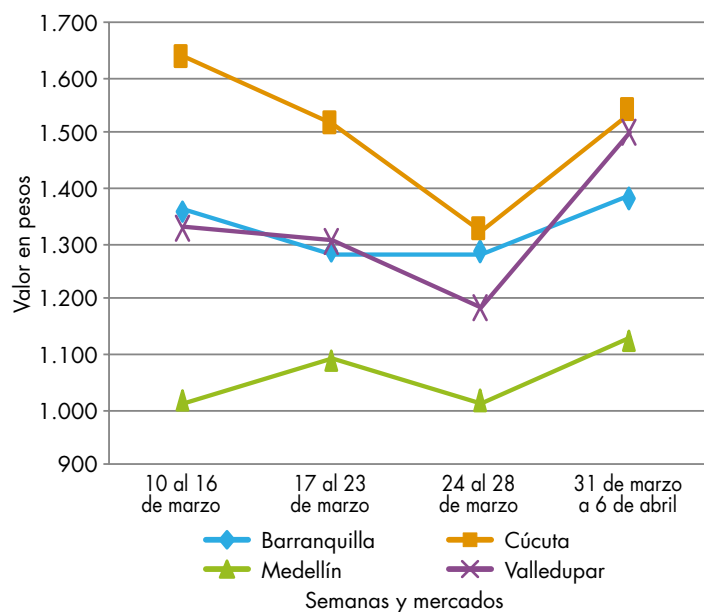
En cuanto a la papa capira, el mayor precio se presentó en veintisiete de los veintinueve mercados donde se vendió esta semana, ya que según las fuentes encuestadas, ingresó un menor volumen de carga procedente de las regiones de Sonsón y La Unión (Antioquia), Ipiales, Túquerres y Pasto (Nariño). En la capital antioqueña, por ejemplo, el kilo se vendió a \$1.755; es decir, un 14,11% más que la semana inmediatamente anterior.

Lo mismo ocurrió con los precios de la papa suprema, que se acrecentaron en veinte de los veinticinco mercados donde se ofreció.

Al mismo tiempo, un bajo rendimiento de los cultivos, derivado del mal clima que se presenta a nivel nacional, especialmente en las regiones productoras de Fosca, Chipaque, Ubaque y Quetame (Cundinamarca); El Dovio (Valle del Cauca); Sogamoso, Aquitania y Tunja (Boyacá); Cajamarca (Tolima); Chitagá, Mutiscua, Pamplona y Ragonvalia (Norte de Santander) contribuyó a que los precios de la arracacha amarilla se elevaran en dieciséis de los veintiún mercados en donde se vendió esta semana. De acuerdo con lo anterior, en el mercado de Cavasa, en Cali, y en el de Valledupar, el alza superó el 12,30%.

Por último, se observó que durante este periodo, la cotización de la yuca criolla también presentó una tendencia al alza en trece de los dieciséis mercados en donde se entregó, dada las bajas labores de recolecta en las regiones de Mutatá y Chigorodó (Antioquia); Tierralta, Montería y Planeta Rica (Córdoba); Plato y Ariguani (Magdalena); Saravena (Arauca) y Armenia (Quindío). De acuerdo con lo anterior, en Montería, el kilo se encontró a \$877, lo que indicó un aumento del 20,97% más que semana anterior.

Gráfico 5. Comportamiento de los precios del plátano hartón verde 2018 (10 de marzo al 6 de abril)



Fuente: DANE, Sipsa.

Cuadro 4. Mercados mayoristas. Precios de venta de tubérculos, raíces y plátanos 2018 (31 de marzo al 6 de abril)

Productos y mercados	Pesos por kilogramo			
	Mínimo	Máximo	Medio	Tendencia
Arracacha amarilla				
Arauca (Arauca)	1.727	1.764	1.745	+
Bogotá, D. C., Corabastos	1.333	1.667	1.523	-
Bucaramanga, Centroabastos	960	1.200	1.080	++
Buenaventura (Valle del Cauca)	2.000	2.800	2.267	=
Cali, Cavasa	1.250	2.167	1.497	++
Cali, Santa Helena	1.333	1.500	1.417	+
Chiquinquirá (Boyacá)	1.333	1.417	1.375	+
Cúcuta, Cenabastos	800	1.000	956	++
Duitama (Boyacá)	1.333	1.333	1.333	n.d.
Florencia (Cauquetá)	1.120	1.120	1.120	-
Ibagué, Plaza La 21	1.120	1.280	1.160	-
Neiva, Surabastos	1.920	2.400	2.128	+++
Palmira (Valle del Cauca)	1.667	1.667	1.667	+++
Pamplona (Norte de Santander)	700	1.000	861	+++
Popayán, Plaza de mercado del barrio Bolívar	1.000	1.080	1.030	=
San Gil (Santander)	1.600	1.760	1.693	+
Sogamoso (Boyacá)	1.333	1.417	1.352	+
Tunja, Complejo de Servicios del Sur	1.333	1.500	1.417	+
Valledupar, Mercabastos	1.600	2.000	1.800	++
Villavicencio, CAV	1.800	2.400	2.092	+
Yopal (Casanare)	1.667	1.667	1.667	+
Arracacha blanca				
Armenia, Mercar	1.133	1.300	1.219	++
Cartago (Valle del Cauca)	1.667	1.667	1.667	+++
Ipiales (Nariño), Ipiales somos todos	500	700	617	++
Manizales, Centro Galerías	1.129	1.290	1.183	-
Medellín, Central Mayorista de Antioquia	750	1.000	813	++
Pasto, El Potrerillo	800	900	863	++
Pereira, La 41	1.133	1.133	1.133	+
Pereira, Mercasa	1.333	1.333	1.333	n.d.
San Vicente (Antioquia)	444	500	475	-
Tuluá (Valle del Cauca)	1.333	1.500	1.417	+
Ñame criollo				
Cartagena, Bazurto	1.100	1.140	1.113	++
Montería, Mercado del Sur	1.100	1.100	1.100	+
Sincelejo, Nuevo Mercado	1.400	1.400	1.400	=
Valledupar, Mercabastos	1.400	1.400	1.400	-
Ñame diamante				
Cartagena, Bazurto	760	800	770	+++
Montería, Mercado del Sur	600	600	600	++
Sincelejo, Nuevo Mercado	700	700	700	=
Valledupar, Mercabastos	900	960	915	+
Ñame espino				
Barranquilla, Barranquillita	1.560	1.600	1.588	-
Barranquilla, Granabastos	1.900	1.900	1.900	n.d.
Ñame espino (continuación)				
Cartagena, Bazurto	1.500	1.640	1.547	++
Sincelejo, Nuevo Mercado	1.700	1.800	1.708	+
Papa Betina				
Buenaventura (Valle del Cauca)	900	1.000	967	++
Cali, Cavasa	700	900	809	+++
Ipiales (Nariño), Centro de acopio	600	700	669	+++
Ipiales (Nariño), Ipiales somos todos	600	700	650	+
Pasto, El Potrerillo	600	800	700	++
Tunja, Complejo de Servicios del Sur	860	900	876	+
Papa capira				
Armenia, Mercar	1.100	1.200	1.140	++
Buenaventura (Valle del Cauca)	1.000	1.120	1.047	+++
Cali, Cavasa	960	1.160	1.037	+
Cali, Santa Helena	1.040	1.200	1.113	++
Cartago (Valle del Cauca)	1.100	1.140	1.120	-
El Carmen de Viboral (Antioquia)	1.500	1.600	1.550	+
El Santuario (Antioquia)	1.500	1.800	1.708	++
Ipiales (Nariño), Centro de acopio	800	1.000	881	++
Ipiales (Nariño), Ipiales somos todos	900	1.000	928	+
La Ceja (Antioquia)	1.800	2.000	1.873	+
La Unión (Antioquia)	1.400	1.700	1.521	+
Manizales, Centro Galerías	1.120	1.200	1.173	-
Marinilla (Antioquia)	1.400	1.850	1.638	++
Medellín, Central Mayorista de Antioquia	1.500	2.000	1.755	++
Medellín, Plaza Minorista José María Villa	1.500	1.900	1.708	++
Montería, Mercado del Sur	1.700	2.100	1.867	+
Palmira (Valle del Cauca)	1.000	1.100	1.025	+
Pasto, El Potrerillo	920	1.120	1.016	+
Peñol (Antioquia)	1.450	1.800	1.619	++
Pereira, La 41	960	1.080	1.040	+
Pereira, Mercasa	1.040	1.120	1.098	+
Popayán, Plaza de mercado del barrio Bolívar	1.080	1.120	1.100	+
Rionegro (Antioquia)	1.600	1.900	1.729	++
San Vicente (Antioquia)	1.600	1.650	1.622	+
Santa Bárbara (Antioquia)	1.500	1.800	1.650	+
Sincelejo, Nuevo Mercado	1.600	1.800	1.704	+
Sonsón (Antioquia)	1.500	1.600	1.550	+
Tuluá (Valle del Cauca)	1.100	1.300	1.207	+
Túquerres (Nariño)	700	940	862	+
Papa criolla limpia				
Arauca (Arauca)	2.021	2.125	2.076	+
Armenia, Mercar	1.917	2.100	2.009	+
Barranquilla, Granabastos	1.800	2.200	2.006	+
Bogotá, D. C., Corabastos	2.111	2.889	2.323	+
Bucaramanga, Centroabastos	1.400	2.200	1.650	+

Cuadro 4. Mercados mayoristas. Precios de venta de tubérculos, raíces y plátanos (continuación)
2018 (31 de marzo al 6 de abril)

Productos y mercados	Pesos por kilogramo			
	Mínimo	Máximo	Medio	Tendencia
Papa criolla limpia (continuación)				
Buenaventura (Valle del Cauca)	1.440	1.600	1.573	+++
Cali, Cavasa	1.100	1.800	1.503	+++
Cali, Santa Helena	960	1.800	1.370	+++
Cartagena, Bazurto	2.240	2.300	2.255	-
Cartago (Valle del Cauca)	2.000	2.100	2.050	+++
Cúcuta, Cenabastos	1.200	1.600	1.361	-
Duitama (Boyacá)	1.400	1.500	1.450	n.d.
El Carmen de Viboral (Antioquia)	1.600	1.800	1.650	+++
El Santuario (Antioquia)	1.400	2.200	1.717	+++
Florencia (Caquetá)	1.500	1.600	1.550	+
Ibagué, Plaza La 21	1.400	2.000	1.681	+
Ipiales (Nariño), Ipiales somos todos	900	1.100	1.000	+++
La Ceja (Antioquia)	1.800	2.000	1.983	-
La Unión (Antioquia)	1.300	1.700	1.483	+++
La Unión (Nariño)	800	900	860	-
Manizales, Centro Galerías	1.667	2.083	1.849	+++
Marinilla (Antioquia)	1.400	2.000	1.631	+++
Medellín, Central Mayorista de Antioquia	1.800	3.000	2.225	+++
Medellín, Plaza Minorista José María Villa	1.700	2.500	2.065	++
Montería, Mercado del Sur	3.000	3.000	3.000	++
Neiva, Surabastos	1.400	1.900	1.609	+
Pamplona (Norte de Santander)	800	1.000	967	-
Pereira, La 41	2.167	2.667	2.335	+++
Pereira, Mercasa	1.760	2.333	1.947	++
Rionegro (Antioquia)	1.500	2.550	2.070	+++
San Gil (Santander)	1.800	1.900	1.833	+
San Vicente (Antioquia)	1.650	1.800	1.725	++
Santa Bárbara (Antioquia)	2.000	2.000	2.000	n.d.
Santa Marta (Magdalena)	2.200	2.400	2.328	+
Sincedejo, Nuevo Mercado	2.500	2.500	2.500	=
Socorro (Santander)	1.600	1.700	1.633	-
Sogamoso (Boyacá)	1.660	2.000	1.807	++
Sonsón (Antioquia)	1.400	1.500	1.450	++
Tunja, Complejo de Servicios del Sur	1.300	2.000	1.567	-
Túquerres (Nariño)	600	860	761	+++
Valledupar, Mercabastos	2.000	3.000	2.500	+
Valledupar, Mercado Nuevo	2.000	3.000	2.467	+
Villavicencio, CAV	1.200	2.000	1.508	++
Yopal (Casanare)	2.500	2.604	2.535	++
Papa criolla sucia				
Barranquilla, Barranquillita	1.600	1.900	1.793	+
Bogotá, D. C., Corabastos	1.400	2.000	1.525	+
Cali, Cavasa	960	1.560	1.302	+++
Chiquinquirá (Boyacá)	1.100	1.200	1.158	-
Ipiales (Nariño), Centro de acopio	760	1.000	858	+++
Palmira (Valle del Cauca)	1.160	1.200	1.180	+++
Pasto, El Potrerillo	500	900	671	++

Productos y mercados	Pesos por kilogramo			
	Mínimo	Máximo	Medio	Tendencia
Papa criolla sucia (continuación)				
Popayán, Plaza de mercado del barrio Bolívar	1.000	1.333	1.194	+++
Tuluá (Valle del Cauca)	1.667	1.833	1.729	+++
Tunja, Complejo de Servicios del Sur	900	1.600	1.167	-
Ubaté (Cundinamarca)	800	800	800	-
Papa ICA-Huila				
Bucaramanga, Centroabastos	1.560	1.560	1.560	+
La Unión (Nariño)	960	1.000	990	-
Pasto, El Potrerillo	960	1.100	1.031	+
Túquerres (Nariño)	860	900	891	+
Papa Morasurco				
Ipiales (Nariño), Centro de acopio	560	800	664	+++
La Unión (Nariño)	760	800	790	=
Pasto, El Potrerillo	640	800	742	++
Túquerres (Nariño)	560	560	560	+
Papa nevada				
Cartago (Valle del Cauca)	1.750	1.750	1.750	=
El Carmen de Viboral (Antioquia)	1.300	1.500	1.400	+
El Santuario (Antioquia)	1.500	1.700	1.583	+
Marinilla (Antioquia)	1.200	1.650	1.461	+
Medellín, Central Mayorista de Antioquia	1.500	1.800	1.683	++
Peñol (Antioquia)	1.200	1.600	1.442	+
Pereira, La 41	2.133	2.267	2.156	+
Pereira, Mercasa	1.893	2.133	2.024	+
Rionegro (Antioquia)	1.500	1.700	1.657	++
San Vicente (Antioquia)	1.469	1.550	1.513	++
Papa parda pastusa				
Armenia, Mercar	1.060	1.180	1.113	+++
Bogotá, D. C., Corabastos	1.200	1.400	1.339	+
Bucaramanga, Centroabastos	1.100	1.300	1.240	+
Bucaramanga, Mercados del centro	1.300	1.360	1.320	=
Cali, Cavasa	900	1.200	993	+
Cartago (Valle del Cauca)	880	880	880	-
Cúcuta, Cenabastos	1.160	1.300	1.213	+
Duitama (Boyacá)	1.100	1.100	1.100	n.d.
Florencia (Caquetá)	1.100	1.100	1.100	+
Ipiales (Nariño), Centro de acopio	800	1.000	894	++
La Unión (Nariño)	700	760	730	-
Manizales, Centro Galerías	1.080	1.160	1.113	+
Pamplona (Norte de Santander)	1.160	1.240	1.188	+
Pasto, El Potrerillo	900	1.100	980	+
Pereira, La 41	920	920	920	+
Pereira, Mercasa	880	880	880	-
Popayán, Plaza de mercado del barrio Bolívar	1.540	1.640	1.588	++

Cuadro 4. Mercados mayoristas. Precios de venta de tubérculos, raíces y plátanos (continuación)
2018 (31 de marzo al 6 de abril)

Productos y mercados	Pesos por kilogramo			
	Mínimo	Máximo	Medio	Tendencia
Papa parda pastusa (continuación)				
San Gil (Santander)	1.160	1.240	1.193	+
Sincelejo, Nuevo Mercado	1.160	1.200	1.167	-
Sogamoso (Boyacá)	1.080	1.160	1.102	-
Tunja, Complejo de Servicios del Sur	940	1.100	1.038	-
Túquerres (Nariño)	800	900	829	+
Ubaté (Cundinamarca)	1.100	1.100	1.100	+
Yopal (Casanare)	1.354	1.458	1.389	+
Papa Puracé				
La Unión (Antioquia)	1.100	1.350	1.229	+
Papa roja peruana				
Ipiales (Nariño), Centro de acopio	700	800	750	+
Ipiales (Nariño), Ipiales somos todos	700	800	783	+++
Papa rubí				
Bogotá, D. C., Corabastos	900	1.000	972	+
Pereira, La 41	920	1.000	948	+
Pereira, Mercasa	920	1.000	968	-
Santa Marta (Magdalena)	1.300	1.360	1.330	-
Papa R-12 negra				
Bogotá, D. C., Corabastos	1.200	1.400	1.322	+
Bucaramanga, Centroabastos	1.360	1.360	1.360	+
Cartago (Valle del Cauca)	1.060	1.100	1.080	-
Manizales, Centro Galerías	1.120	1.200	1.173	-
Medellín, Central Mayorista de Antioquia	1.300	1.800	1.518	+++
Neiva, Surabastos	1.200	1.400	1.300	+
Papa R-12 roja				
Barranquilla, Barranquillita	1.300	1.340	1.313	-
Bogotá, D. C., Corabastos	960	1.040	998	-
Pereira, Mercasa	1.300	1.300	1.300	-
Santa Marta (Magdalena)	1.300	1.300	1.300	+
Tunja, Complejo de Servicios del Sur	1.100	1.100	1.100	=
Papa sabanera				
Bogotá, D. C., Corabastos	2.000	2.600	2.263	++
Ubaté (Cundinamarca)	1.200	1.200	1.200	=
Papa superior				
Bogotá, D. C., Corabastos	1.200	1.500	1.311	++
Cúcuta, Cenabastos	1.100	1.300	1.186	+
Florencia (Caquetá)	1.100	1.100	1.100	+
Ipiales (Nariño), Ipiales somos todos	760	950	834	++
Neiva, Surabastos	1.040	1.200	1.092	+
Pamplona (Norte de Santander)	1.100	1.160	1.123	-
Sogamoso (Boyacá)	1.000	1.100	1.071	+
Tunja, Complejo de Servicios del Sur	1.040	1.100	1.070	-
Papa superior (continuación)				
Villavicencio, CAV	1.160	1.300	1.232	++
Papa suprema				
Armenia, Mercar	1.060	1.160	1.109	++
Bogotá, D. C., Corabastos	1.100	1.200	1.172	++
Bucaramanga, Centroabastos	1.100	1.200	1.140	+
Bucaramanga, Mercados del centro	1.000	1.000	1.000	=
Buenaventura (Valle del Cauca)	1.000	1.080	1.033	++
Cali, Cavasa	900	1.100	964	+
Cali, Santa Helena	1.160	1.200	1.173	+++
Chiquinquirá (Boyacá)	900	1.000	925	+
Cúcuta, Cenabastos	1.000	1.200	1.067	+
Florencia (Caquetá)	1.100	1.100	1.100	+
Ibagué, Plaza La 21	1.040	1.200	1.135	++
Ipiales (Nariño), Centro de acopio	700	900	788	++
Ipiales (Nariño), Ipiales somos todos	760	850	801	+++
La Unión (Nariño)	760	780	765	-
Neiva, Surabastos	880	1.160	1.034	-
Palmira (Valle del Cauca)	920	960	940	+
Pamplona (Norte de Santander)	1.000	1.040	1.007	+
Pasto, El Potrerillo	760	1.000	875	+
Popayán, Plaza de mercado del barrio Bolívar	1.260	1.440	1.350	++
San Gil (Santander)	1.060	1.140	1.093	+
Socorro (Santander)	1.000	1.060	1.040	-
Tuluá (Valle del Cauca)	1.000	1.160	1.080	++
Tunja, Complejo de Servicios del Sur	1.000	1.100	1.047	++
Túquerres (Nariño)	600	800	678	++
Ubaté (Cundinamarca)	900	900	900	=
Papa tocarreña				
Sogamoso (Boyacá)	1.200	1.200	1.200	=
Papa única				
Arauca (Arauca)	1.104	1.146	1.125	-
Barranquilla, Barranquillita	1.000	1.100	1.037	-
Barranquilla, Granabastos	980	1.000	997	-
Bogotá, D. C., Corabastos	960	1.000	983	+
Bucaramanga, Centroabastos	960	1.000	978	+
Bucaramanga, Mercados del centro	1.000	1.000	1.000	=
Buenaventura (Valle del Cauca)	900	1.000	960	++
Cali, Cavasa	700	900	812	+++
Cali, Santa Helena	840	960	903	++
Cartagena, Bazurto	1.000	1.040	1.010	=
Cartago (Valle del Cauca)	1.040	1.100	1.063	-
Cúcuta, Cenabastos	740	900	819	-
Florencia (Caquetá)	920	960	940	+
Ipiales (Nariño), Centro de acopio	650	700	685	+
Ipiales (Nariño), Ipiales somos todos	600	700	650	+
La Unión (Nariño)	700	700	700	-
Manizales, Centro Galerías	960	1.000	980	+

Cuadro 4. Mercados mayoristas. Precios de venta de tubérculos, raíces y plátanos (continuación)
2018 (31 de marzo al 6 de abril)

Productos y mercados	Pesos por kilogramo			
	Mínimo	Máximo	Medio	Tendencia
Papa única (continuación)				
Neiva, Surabastos	840	1.000	925	-
Pamplona (Norte de Santander)	900	1.000	925	+
Pasto, El Potrerillo	600	840	714	+
Pereira, La 41	880	920	890	+
Pereira, Mercasa	800	880	840	+
Popayán, Plaza de mercado del barrio Bolívar	800	840	830	+
Santa Marta (Magdalena)	1.200	1.200	1.200	=
Tunja, Complejo de Servicios del Sur	840	1.000	924	-
Túquerres (Nariño)	600	700	629	+
Ubaté (Cundinamarca)	900	900	900	=
Valledupar, Mercabastos	1.000	1.080	1.027	-
Valledupar, Mercado Nuevo	1.000	1.080	1.027	-
Plátano comino				
Medellín, Central Mayorista de Antioquia	900	1.000	958	+
Rionegro (Antioquia)	1.200	1.300	1.275	+
Plátano dominico hartón maduro				
Manizales, Centro Galerías	900	1.100	1.000	+
Pereira, La 41	900	1.000	917	+
Pereira, Mercasa	800	1.000	883	+
Plátano dominico hartón verde				
Armenia, Retiro	600	650	638	-
Cartago (Valle del Cauca)	800	1.000	925	+
Manizales, Centro Galerías	900	1.100	1.000	+
Pereira, La 41	900	1.000	917	+
Pereira, Mercasa	800	1.000	883	+
Plátano dominico verde				
Medellín, Central Mayorista de Antioquia	700	1.200	925	+++
Santa Bárbara (Antioquia)	325	467	382	+
Sonsón (Antioquia)	800	900	850	-
Plátano guineo				
Armenia, Mercar	400	450	417	=
Armenia, Retiro	400	450	435	+
Bogotá, D. C., Corabastos	1.000	1.200	1.142	-
Bucaramanga, Centroabastos	1.500	2.000	1.750	-
Medellín, Central Mayorista de Antioquia	500	1.000	750	+++
Medellín, Plaza Minorista José María Villa	500	700	590	+++
Neiva, Surabastos	900	1.000	950	+
Peñol (Antioquia)	433	500	465	+
Rionegro (Antioquia)	700	1.000	842	+
Santa Bárbara (Antioquia)	225	333	273	+++

Productos y mercados	Pesos por kilogramo			
	Mínimo	Máximo	Medio	Tendencia
Plátano guineo (continuación)				
Sonsón (Antioquia)	250	250	250	=
Villavicencio, CAV	2.000	2.000	2.000	=
Plátano hartón maduro				
Armenia, Mercar	750	800	794	-
Bogotá, D. C., Corabastos	1.500	1.900	1.725	+
Cúcuta, Cenabastos	1.492	1.587	1.527	++
Ibagué, Plaza La 21	1.000	1.400	1.182	+
Medellín, Central Mayorista de Antioquia	1.000	1.400	1.175	++
Pereira, La 41	900	1.000	917	+
Pereira, Mercasa	800	1.000	883	+
Tunja, Complejo de Servicios del Sur	1.250	1.500	1.358	+
Plátano hartón verde				
Arauca (Arauca)	1.000	1.000	1.000	=
Armenia, Mercar	850	950	906	-
Armenia, Retiro	720	800	770	-
Barranquilla, Barranquillita	1.260	1.500	1.418	++
Bogotá, D. C., Corabastos	1.500	1.900	1.725	+
Bucaramanga, Centroabastos	1.440	1.760	1.650	++
Bucaramanga, Mercados del centro	1.280	1.360	1.333	-
Cali, Cavasa	950	1.200	1.088	++
Cali, Santa Helena	1.100	1.100	1.100	=
Cartagena, Bazaruto	1.300	1.350	1.317	+
Chiquinquirá (Boyacá)	900	1.700	1.295	-
Cúcuta, Cenabastos	1.492	1.587	1.534	++
Duitama (Boyacá)	900	1.400	1.160	n.d.
Ibagué, Plaza La 21	1.000	1.400	1.182	+
La Ceja (Antioquia)	1.000	1.200	1.033	-
Medellín, Central Mayorista de Antioquia	1.000	1.400	1.175	++
Medellín, Plaza Minorista José María Villa	1.000	1.200	1.110	+
Montería, Mercado del Sur	875	950	927	-
Neiva, Surabastos	900	1.100	1.025	+
Palmira (Valle del Cauca)	1.100	1.100	1.100	+
Pamplona (Norte de Santander)	1.000	1.500	1.265	-
Pereira, La 41	900	1.000	917	+
Pereira, Mercasa	800	1.000	883	+
Popayán, Plaza de mercado del barrio Bolívar	1.200	1.280	1.233	+
Rionegro (Antioquia)	1.200	1.300	1.264	+
San Gil (Santander)	560	800	667	-
Santa Bárbara (Antioquia)	650	900	778	+
Santa Marta (Magdalena)	2.160	2.280	2.202	+
Sincelejo, Nuevo Mercado	1.013	1.080	1.058	-
Socorro (Santander)	560	720	640	++
Sogamoso (Boyacá)	1.400	1.500	1.456	++
Tuluá (Valle del Cauca)	1.100	1.200	1.175	++

BOLETÍN SEMANAL PRECIOS MAYORISTAS

Cuadro 4. Mercados mayoristas. Precios de venta de tubérculos, raíces y plátanos (conclusión)
2018 (31 de marzo al 6 de abril)

Productos y mercados	Pesos por kilogramo			Tendencia
	Mínimo	Máximo	Medio	
Plátano hartón verde (continuación)				
Tunja, Complejo de Servicios del Sur	1.250	1.500	1.393	+
Valledupar, Mercabastos	1.350	1.500	1.458	+++
Villavicencio, CAV	1.360	1.600	1.480	++
Yopal (Casanare)	1.360	1.440	1.413	+++
Plátano hartón verde ecuatoriano				
Ipiales (Nariño), Ipiales somos todos	867	1.000	928	+
Pasto, El Potrerillo	900	1.000	958	-
Popayán, Plaza de mercado del barrio Bolívar	1.067	1.133	1.106	+
Túquerres (Nariño)	933	967	941	+
Plátano hartón verde Eje Cafetero				
Medellín, Central Mayorista de Antioquia	1.400	1.600	1.467	+
Plátano hartón verde llanero				
Bogotá, D. C., Corabastos	1.750	2.100	1.957	-
Ubaté (Cundinamarca)	1.600	1.600	1.600	-
Ulluco				
Buenaventura (Valle del Cauca)	2.400	3.000	2.900	+
Cali, Cavasa	1.083	1.833	1.381	++
Ipiales (Nariño), Ipiales somos todos	1.500	1.600	1.544	+
La Unión (Nariño)	1.083	1.167	1.125	-
Popayán, Plaza de mercado del barrio Bolívar	1.000	1.500	1.219	+++
Túquerres (Nariño)	1.000	1.500	1.171	++
Yuca chirosa				
Buenaventura (Valle del Cauca)	920	1.000	973	+
Ibagué, Plaza La 21	667	1.000	828	+++
La Ceja (Antioquia)	1.000	1.200	1.167	+
Rionegro (Antioquia)	800	1.050	921	-
Yuca criolla				
Arauca (Arauca)	600	686	648	+
Barranquilla, Barranquillita	900	1.000	958	+
Barranquilla, Granabastos	1.050	1.125	1.079	++
Bucaramanga, Centroabastos	714	833	789	+
Bucaramanga, Mercados del centro	952	952	952	-

TENDENCIAS

---	-
Variación mayor al -20 %	Variación entre 0 % y -10 %
--	=
Variación entre -10 % y -20 %	Variación igual a 0 %

Productos y mercados	Pesos por kilogramo			Tendencia
	Mínimo	Máximo	Medio	
Yuca criolla (continuación)				
Cartagena, Bazurto	1.000	1.000	1.000	+++
Cúcuta, Cenabastos	833	1.412	1.149	-
Medellín, Central Mayorista de Antioquia	1.200	1.300	1.245	+
Medellín, Plaza Minorista José María Villa	1.200	1.280	1.232	+
Montería, Mercado del Sur	750	1.000	877	+++
Pamplona (Norte de Santander)	833	952	918	++
Santa Marta (Magdalena)	950	1.075	1.025	+
Sincelejo, Nuevo Mercado	875	1.000	958	+
Socorro (Santander)	720	800	773	=
Valledupar, Mercabastos	750	950	875	+
Valledupar, Mercado Nuevo	750	875	804	+
Yuca ICA				
Armenia, Mercar	760	840	813	-
Armenia, Retiro	760	800	775	+
Cali, Cavasa	720	880	785	+
Cali, Santa Helena	880	880	880	=
Cartago (Valle del Cauca)	960	1.040	987	=
Florencia (Caquetá)	560	576	568	-
La Unión (Nariño)	833	833	833	+
Manizales, Centro Galerías	920	1.000	960	+
Medellín, Central Mayorista de Antioquia	720	900	802	+
Neiva, Surabastos	960	1.200	1.048	+
Palmira (Valle del Cauca)	800	880	820	+
Pasto, El Potrerillo	667	917	810	-
Pereira, La 41	800	800	800	++
Pereira, Mercasa	760	800	770	+
Popayán, Plaza de mercado del barrio Bolívar	717	750	733	+
Tuluá (Valle del Cauca)	720	800	773	++
Yuca llanera				
Bogotá, D. C., Corabastos	733	833	803	+
Chiquinquirá (Boyacá)	800	833	817	+
Duitama (Boyacá)	667	667	667	n.d.
San Gil (Santander)	952	1.071	996	++
Sogamoso (Boyacá)	667	733	689	=
Tunja, Complejo de Servicios del Sur	667	833	694	+
Ubaté (Cundinamarca)	800	800	800	+
Villavicencio, CAV	467	533	492	+
Yopal (Casanare)	567	567	567	++

+	+++
Variación entre 0 % y 10 %	Variación mayor al 20 %
++	n. d.
Variación entre 10 % y 20 %	No determinado


GRANOS, CÁRNICOS Y PROCESADOS

Disminuyó la cotización del azúcar

A lo largo de la presente semana se redujeron los precios del azúcar sulfitada en doce de los veinticuatro mercados donde se negoció. Los comerciantes afirmaron que esto se debió a una mayor oferta por incremento en su producción en los ingenios ubicados en el Valle del Cauca. En Bogotá y en la central de abastos Santa Helena en Cali, por ejemplo, el kilo se negoció a \$1.765 y \$1.720, respectivamente; 3,43%, en promedio, menos.

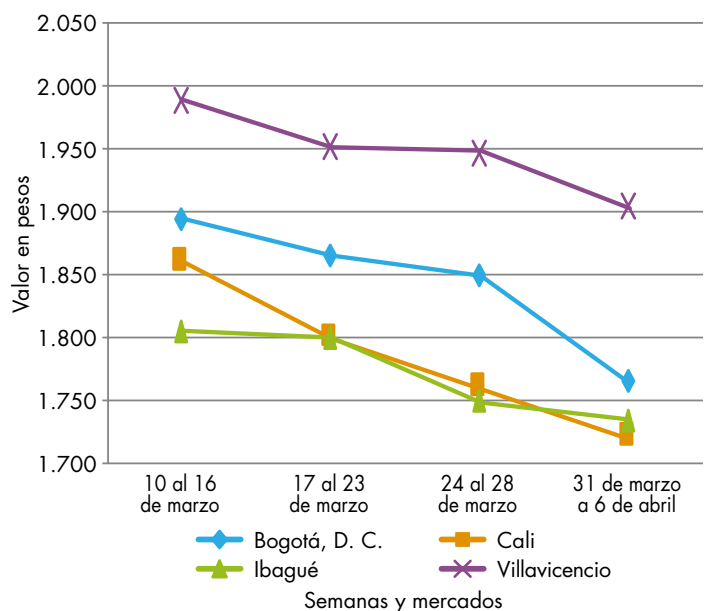
También cayeron las cotizaciones del huevo rojo AA ante un mayor abastecimiento proveniente de Bucaramanga y Floridablanca (Santander); Fosca y Fómeque (Cundinamarca); El Carmen de Viboral, El santuario, Rionegro y San Pedro de los Milagros (Antioquia). El descenso se presentó en trece de los veintisiete mercados donde se negoció. En Corabastos en Bogotá D. C., por ejemplo, el descenso fue superior al 4,00% y el kilo se transó a \$250.

Asimismo, disminuyó el precio de la panela cuadrada morena debido a una mayor oferta proveniente de Villeta y Quipile (Cundinamarca) y Mogotes, Ocamonte y Charalá (Santander), sumado a una menor demanda por este producto. La reducción se registró en diez de los veintiséis mercados donde se negoció. En Bogotá, por ejemplo, el kilo se negoció a \$2.225; es decir, un 5,32% menos que la semana anterior.



En contraste, se observó un aumento en los precios del frijón nima calima, el arroz de primera y la fécula de maíz. En el caso del frijón nima calima el incremento se presentó en seis de los diez mercados donde se negoció, situación que obedeció a una disminución en su abastecimiento, principalmente de Huila, donde se han reducido las recolecciones. En Bogotá, el alza superó el 15,38% y el kilo se transó a \$6.000.

Gráfico 6. Comportamiento de los precios del azúcar sulfitada 2018 (10 de marzo al 6 de abril)



Fuente: DANE, Sipsa.

Cuadro 5. Mercados mayoristas. Precios de venta de granos y cereales 2018 (31 de marzo al 6 de abril)

Productos y mercados	Pesos por kilogramo			
	Mínimo	Máximo	Medio	Tendencia
Arroz blanco importado				
Pasto, El Potrerillo	2.956	3.044	2.993	-
Arroz de primera				
Arauca (Arauca)	3.968	3.968	3.968	=
Armenia, Mercar	2.280	2.360	2.333	+
Barranquilla, Barranquillita	2.220	2.244	2.232	-
Barranquilla, Granabastos	2.200	2.267	2.239	+
Bogotá, D. C., Corabastos	2.100	2.120	2.105	-
Bogotá, D. C., Paloquemao	2.400	2.400	2.400	+
Bogotá, D. C., Plaza España	2.240	2.264	2.248	+
Bogotá, D. C., Plaza Las Flores	2.240	2.240	2.240	+
Bucaramanga, Mercados del centro	2.400	2.560	2.453	+
Buenaventura (Valle del Cauca)	2.320	2.416	2.379	=
Cali, La Floresta	1.960	2.400	2.157	+
Cali, Santa Helena	2.000	2.400	2.180	+
Cali, Siloé	1.900	2.360	2.125	=
Cartagena, Bazurto	2.333	2.333	2.333	+
Cartago (Valle del Cauca)	2.280	2.304	2.291	=
Cúcuta, Cenabastos	2.300	2.333	2.322	=
Cúcuta, La Nueva Sexta	2.267	2.267	2.267	+
Florencia (Caquetá)	2.280	2.360	2.320	=
Manizales, Centro Galerías	2.320	2.480	2.380	=
Medellín, Central Mayorista de Antioquia	2.240	2.320	2.290	-
Medellín, Plaza Minorista José María Villa	2.280	2.320	2.293	=
Montería, Mercado del Sur	2.111	2.178	2.128	-
Neiva, Surabastos	2.160	2.160	2.160	=
Palmira (Valle del Cauca)	1.960	2.360	2.140	+
Pamplona (Norte de Santander)	2.333	2.400	2.356	+
Pasto, El Potrerillo	2.400	2.640	2.460	+
Pereira, Mercasa	2.480	2.488	2.484	=
Popayán, Plaza de mercado del barrio Bolívar	1.960	2.000	1.987	=
Santa Marta (Magdalena)	2.000	2.040	2.020	+
Sincelejo, Nuevo Mercado	2.020	2.044	2.033	+
Tuluá (Valle del Cauca)	1.900	2.320	2.136	+
Tunja, Complejo de Servicios del Sur	2.100	2.100	2.100	=
Valledupar, Mercado Nuevo	1.900	1.960	1.920	=
Villavicencio, CAV	2.280	2.320	2.300	+
Arroz de segunda				
Barranquilla, Barranquillita	1.998	2.022	2.008	+
Barranquilla, Granabastos	1.956	2.000	1.972	+
Bogotá, D. C., Corabastos	1.900	1.940	1.915	+
Cartagena, Bazurto	2.000	2.044	2.011	+
Pereira, Mercasa	2.200	2.260	2.230	=
Santa Marta (Magdalena)	1.800	1.940	1.860	+
Sincelejo, Nuevo Mercado	1.844	1.867	1.856	=
Arroz excelso				
Barranquilla, Barranquillita	2.304	2.392	2.348	-
Barranquilla, Granabastos	2.440	2.576	2.504	-
Bucaramanga, Centroabastos	2.320	2.480	2.400	=
Cartagena, Bazurto	2.400	2.440	2.410	=
Ibagué, Plaza La 21	1.920	2.104	2.002	+
Montería, Mercado del Sur	2.480	2.480	2.480	+
Santa Marta (Magdalena)	2.400	2.480	2.430	-
Sincelejo, Nuevo Mercado	2.160	2.160	2.160	+
Valledupar, Mercado Nuevo	2.400	2.480	2.453	=
Arroz sopa cristal				
Bucaramanga, Centroabastos	1.120	1.200	1.173	=
Bucaramanga, Mercados del centro	1.120	1.256	1.192	=
Arveja amarilla seca importada				
Bucaramanga, Centroabastos	1.700	1.700	1.700	+
Cúcuta, Cenabastos	1.640	1.870	1.737	-
Cúcuta, La Nueva Sexta	1.700	1.720	1.713	+
Ibagué, Plaza La 21	1.490	1.596	1.532	+
Pamplona (Norte de Santander)	2.087	2.261	2.174	+
Arveja verde seca importada				
Armenia, Mercar	1.806	1.894	1.865	+
Barranquilla, Barranquillita	1.670	1.710	1.690	=
Bogotá, D. C., Corabastos	1.800	1.880	1.845	+
Bogotá, D. C., Paloquemao	2.560	2.720	2.613	-
Bogotá, D. C., Plaza España	2.160	2.392	2.264	-
Bucaramanga, Centroabastos	2.000	2.000	2.000	+
Bucaramanga, Mercados del centro	1.800	1.800	1.800	=
Buenaventura (Valle del Cauca)	1.584	1.600	1.592	=
Cali, La Floresta	2.400	2.400	2.400	=
Cali, Santa Helena	2.160	2.208	2.189	=
Cali, Siloé	2.160	2.400	2.280	=
Cartagena, Bazurto	2.000	2.200	2.100	=
Cúcuta, Cenabastos	1.700	1.870	1.783	-
Cúcuta, La Nueva Sexta	1.700	1.720	1.713	+
Manizales, Centro Galerías	1.982	2.203	2.093	=
Medellín, Central Mayorista de Antioquia	2.280	2.480	2.362	+
Medellín, Plaza Minorista José María Villa	2.160	2.240	2.200	=
Palmira (Valle del Cauca)	1.940	2.040	1.980	+
Pamplona (Norte de Santander)	2.087	2.174	2.145	+
Pasto, El Potrerillo	2.080	2.200	2.110	-
Pereira, Mercasa	1.720	1.800	1.760	=
Popayán, Plaza de mercado del barrio Bolívar	2.080	2.160	2.133	-
Santa Marta (Magdalena)	2.500	3.091	2.670	-
Sincelejo, Nuevo Mercado	2.000	2.000	2.000	=
Tuluá (Valle del Cauca)	1.656	1.840	1.748	=

Cuadro 5. Mercados mayoristas. Precios de venta de granos y cereales (continuación)
2018 (31 de marzo al 6 de abril)

Productos y mercados	Pesos por kilogramo			
	Mínimo	Máximo	Medio	Tendencia
Arveja verde seca importada (continuación)				
Tunja, Complejo de Servicios del Sur	2.200	2.200	2.200	-
Valledupar, Mercado Nuevo	3.000	3.000	3.000	=
Villavicencio, CAV	1.852	2.287	2.057	=
Cuchuco de cebada				
Bucaramanga, Centroabastos	1.840	2.000	1.920	=
Bucaramanga, Mercados del centro	1.808	2.120	1.949	=
Cuchuco de maíz				
Bucaramanga, Centroabastos	2.000	2.200	2.093	=
Bucaramanga, Mercados del centro	1.920	2.000	1.973	=
Cali, La Floresta	1.040	1.080	1.060	=
Florencia (Caquetá)	1.600	1.760	1.680	=
Ibagué, Plaza La 21	1.520	1.600	1.568	-
Popayán, Plaza de mercado del barrio Bolívar	1.168	1.200	1.184	-
Sincelejo, Nuevo Mercado	1.400	1.400	1.400	=
Frijol bolón				
Armenia, Mercar	6.211	6.300	6.270	+
Bogotá, D. C., Corabastos	6.080	6.400	6.240	+
Bucaramanga, Centroabastos	6.200	6.400	6.300	-
Cartago (Valle del Cauca)	6.000	6.400	6.213	=
Pereira, Mercasa	6.500	6.735	6.618	=
Popayán, Plaza de mercado del barrio Bolívar	5.760	5.920	5.840	+
Tuluá (Valle del Cauca)	6.400	6.800	6.564	+
Tunja, Complejo de Servicios del Sur	5.440	5.920	5.680	-
Villavicencio, CAV	5.696	6.348	6.109	-
Frijol cabeza negra importado				
Barranquilla, Barranquillita	3.400	3.600	3.513	++
Cartagena, Bazaruto	4.200	4.500	4.300	=
Santa Marta (Magdalena)	3.091	3.636	3.364	+
Frijol cabeza negra nacional				
Barranquilla, Granabastos	3.000	3.200	3.100	-
Cartagena, Bazaruto	3.500	3.600	3.533	=
Montería, Mercado del Sur	2.300	2.500	2.400	+++
Sincelejo, Nuevo Mercado	2.600	2.900	2.775	=
Valledupar, Mercado Nuevo	3.000	4.000	3.667	=
Frijol calima				
Bucaramanga, Centroabastos	5.400	5.440	5.420	=
Buenaventura (Valle del Cauca)	4.140	4.240	4.190	=
Cali, La Floresta	3.900	4.000	3.947	=
Cali, Santa Helena	4.160	4.320	4.240	=
Cali, Siloé	4.640	4.800	4.720	=
Ibagué, Plaza La 21	4.600	4.940	4.713	+
Palmira (Valle del Cauca)	4.700	5.000	4.825	+

Productos y mercados	Pesos por kilogramo			
	Mínimo	Máximo	Medio	Tendencia
Frijol calima (continuación)				
Pasto, El Potrerillo	3.312	3.472	3.368	-
Popayán, Plaza de mercado del barrio Bolívar	4.240	4.320	4.267	=
Tuluá (Valle del Cauca)	4.400	4.800	4.570	+
Frijol cargamanto blanco				
El Carmen de Viboral (Antioquia)	6.500	6.600	6.513	+
Marinilla (Antioquia)	6.400	6.500	6.463	+
Medellín, Central Mayorista de Antioquia	7.000	7.000	7.000	=
Medellín, Plaza Minorista José María Villa	7.000	7.500	7.167	-
Peñol (Antioquia)	6.300	6.400	6.338	+
San Vicente (Antioquia)	6.300	6.500	6.413	-
Sonsón (Antioquia)	6.400	6.550	6.500	++
Frijol cargamanto rojo				
Armenia, Mercar	6.564	6.652	6.614	+
Bogotá, D. C., Corabastos	6.080	6.400	6.160	+
Bogotá, D. C., Paloquemao	7.040	7.360	7.200	+
Bogotá, D. C., Plaza Las Flores	5.600	5.600	5.600	=
Cartago (Valle del Cauca)	6.400	6.800	6.667	=
El Carmen de Viboral (Antioquia)	6.500	6.500	6.500	+
Ibagué, Plaza La 21	5.720	6.000	5.840	-
Manizales, Centro Galerías	6.608	7.401	7.081	=
Marinilla (Antioquia)	6.000	6.100	6.038	+
Medellín, Central Mayorista de Antioquia	6.300	6.500	6.350	+
Medellín, Plaza Minorista José María Villa	6.800	7.000	6.933	-
Peñol (Antioquia)	5.800	5.900	5.863	+
Pereira, Mercasa	6.600	6.865	6.733	=
San Vicente (Antioquia)	5.700	6.050	5.869	-
Frijol nima calima				
Armenia, Mercar	4.758	4.978	4.860	+
Bogotá, D. C., Corabastos	4.800	5.120	4.920	-
Bogotá, D. C., Paloquemao	5.440	5.600	5.493	+
Bogotá, D. C., Plaza España	4.800	5.120	4.960	+
Bogotá, D. C., Plaza Las Flores	6.000	6.000	6.000	++
Cartago (Valle del Cauca)	4.400	4.560	4.480	=
Florencia (Caquetá)	4.640	4.640	4.640	=
Manizales, Centro Galerías	5.242	5.507	5.330	=
Medellín, Central Mayorista de Antioquia	5.000	5.200	5.050	+
Neiva, Surabastos	5.120	5.200	5.173	+
Frijol palomito importado				
Barranquilla, Barranquillita	4.380	4.400	4.390	+
Barranquilla, Granabastos	3.550	4.200	3.888	-

Cuadro 5. Mercados mayoristas. Precios de venta de granos y cereales (continuación)
2018 (31 de marzo al 6 de abril)

Productos y mercados	Pesos por kilogramo			
	Mínimo	Máximo	Medio	Tendencia
Frijol palomito importado (continuación)				
Cartagena, Bazaruto	4.700	4.800	4.775	-
Santa Marta (Magdalena)	4.182	5.455	4.682	=
Frijol radical				
Bogotá, D. C., Corabastos	4.800	5.120	4.920	-
Bogotá, D. C., Paloquemao	5.440	5.440	5.440	+
Bucaramanga, Centroabastos	5.200	5.400	5.300	=
Bucaramanga, Mercados del centro	5.000	5.200	5.100	=
Cartago (Valle del Cauca)	6.000	6.240	6.080	=
Medellín, Central Mayorista de Antioquia	4.900	5.000	4.933	=
Frijol Uribe rosado				
Cartago (Valle del Cauca)	4.800	4.800	4.800	=
Medellín, Central Mayorista de Antioquia	4.900	5.000	4.933	=
Pereira, Mercasa	5.500	5.720	5.610	=
Frijol Zaragoza				
Barranquilla, Barranquillita	5.320	5.410	5.378	+
Barranquilla, Granabastos	5.400	5.500	5.467	+
Cartagena, Bazaruto	5.200	5.300	5.225	=
Cúcuta, Cenabastos	5.000	5.500	5.333	=
Cúcuta, La Nueva Sexta	5.500	5.500	5.500	=
Montería, Mercado del Sur	4.600	4.700	4.675	=
Santa Marta (Magdalena)	5.000	5.455	5.250	-
Sincelejo, Nuevo Mercado	5.100	5.500	5.250	=
Valledupar, Mercado Nuevo	5.000	5.000	5.000	=
Garbanzo importado				
Arauca (Arauca)	3.200	3.200	3.200	=
Armenia, Mercar	4.846	5.374	5.110	+
Bogotá, D. C., Paloquemao	7.360	7.440	7.387	+
Bogotá, D. C., Plaza España	7.200	7.360	7.296	+
Bogotá, D. C., Plaza Las Flores	6.800	6.800	6.800	=
Bucaramanga, Centroabastos	5.000	5.300	5.150	-
Bucaramanga, Mercados del centro	5.400	5.400	5.400	=
Cartago (Valle del Cauca)	4.784	5.000	4.899	=
Cúcuta, Cenabastos	5.500	6.000	5.767	-
Cúcuta, La Nueva Sexta	5.000	6.000	5.500	=
Medellín, Central Mayorista de Antioquia	4.320	4.640	4.480	+
Medellín, Plaza Minorista José María Villa	4.640	4.800	4.747	=
Neiva, Surabastos	5.040	5.200	5.147	+
Pamplona (Norte de Santander)	5.391	5.913	5.652	+
Pereira, Mercasa	4.700	4.995	4.848	=
Tunja, Complejo de Servicios del Sur	6.800	7.000	6.900	-
Villavicencio, CAV	4.640	5.280	4.880	=
Lenteja importada				
Arauca (Arauca)	6.048	6.048	6.048	=
Armenia, Mercar	3.568	3.921	3.774	-
Barranquilla, Barranquillita	3.100	3.210	3.153	-
Barranquilla, Granabastos	3.000	3.250	3.163	-
Bogotá, D. C., Corabastos	3.200	3.400	3.300	+
Bogotá, D. C., Paloquemao	4.640	4.800	4.747	+
Bogotá, D. C., Plaza España	4.000	4.400	4.133	-
Bogotá, D. C., Plaza Las Flores	4.000	4.000	4.000	=
Bucaramanga, Centroabastos	2.900	2.900	2.900	=
Bucaramanga, Mercados del centro	3.100	3.100	3.100	=
Buenaventura (Valle del Cauca)	2.900	2.904	2.902	=
Cali, La Floresta	4.600	4.640	4.620	=
Cali, Santa Helena	4.320	4.480	4.400	=
Cali, Siloé	3.840	4.000	3.920	=
Cartagena, Bazaruto	3.700	3.800	3.775	=
Cartago (Valle del Cauca)	3.312	3.600	3.477	=
Cúcuta, Cenabastos	3.000	3.200	3.067	+
Cúcuta, La Nueva Sexta	3.583	3.750	3.667	+
Florencia (Caquetá)	2.720	2.880	2.800	=
Ibagué, Plaza La 21	2.920	3.000	2.955	=
Manizales, Centro Galerías	3.304	3.744	3.524	=
Medellín, Central Mayorista de Antioquia	2.880	3.280	3.120	=
Medellín, Plaza Minorista José María Villa	2.960	3.040	3.013	=
Montería, Mercado del Sur	2.600	2.700	2.625	=
Neiva, Surabastos	3.520	3.600	3.573	+
Palmira (Valle del Cauca)	3.800	4.000	3.925	-
Pamplona (Norte de Santander)	3.304	3.652	3.536	+
Pasto, El Potrerillo	3.656	3.840	3.734	-
Pereira, Mercasa	2.890	3.200	3.045	=
Popayán, Plaza de mercado del barrio Bolívar	4.480	4.560	4.507	-
Santa Marta (Magdalena)	3.273	4.000	3.500	-
Sincelejo, Nuevo Mercado	3.000	3.400	3.125	=
Tuluá (Valle del Cauca)	2.984	3.200	3.126	-
Valledupar, Mercado Nuevo	4.000	4.000	4.000	=
Villavicencio, CAV	2.826	3.304	3.120	+
Maíz amarillo cáscara				
Bogotá, D. C., Corabastos	829	880	855	-
Bogotá, D. C., Paloquemao	1.280	1.320	1.307	-
Cartagena, Bazaruto	800	800	800	-
Manizales, Centro Galerías	1.120	1.240	1.187	=
Medellín, Central Mayorista de Antioquia	1.000	1.000	1.000	=
Medellín, Plaza Minorista José María Villa	1.150	1.150	1.150	=
Montería, Mercado del Sur	980	1.000	990	=
Neiva, Surabastos	806	806	806	-
Pasto, El Potrerillo	1.013	1.095	1.044	-

Cuadro 5. Mercados mayoristas. Precios de venta de granos y cereales (conclusión)
2018 (31 de marzo al 6 de abril)

Productos y mercados	Pesos por kilogramo			
	Precios			Tenden-
	Mínimo	Máximo	Medio	cia
Maíz amarillo cáscara (continuación)				
Sincelejo, Nuevo Mercado	1.000	1.044	1.011	+
Sonsón (Antioquia)	900	1.000	950	=
Valledupar, Mercado Nuevo	1.000	1.000	1.000	=
Maíz amarillo cáscara importado				
Medellín, Central Mayorista de Antioquia	850	860	853	=
Maíz amarillo trillado				
Armenia, Mercar	1.300	1.300	1.300	-
Barranquilla, Barranquillita	1.448	1.463	1.452	-
Barranquilla, Granabastos	1.500	1.525	1.506	+
Cali, La Floresta	1.660	1.700	1.680	=
Cali, Santa Helena	1.520	1.520	1.520	=
Cali, Siloé	1.400	1.700	1.550	=
Cartagena, Bazurto	1.675	1.700	1.694	-
Medellín, Central Mayorista de Antioquia	1.200	1.200	1.200	=
Medellín, Plaza Minorista José María Villa	1.400	1.450	1.417	=
Montería, Mercado del Sur	1.260	1.280	1.275	=
Pasto, El Potrerillo	1.680	1.768	1.742	-
Pereira, Mercasa	1.200	1.335	1.268	+
Santa Marta (Magdalena)	1.500	1.660	1.580	=
Sincelejo, Nuevo Mercado	1.289	1.378	1.333	+
Tuluá (Valle del Cauca)	1.276	1.320	1.294	+
Maíz blanco cáscara				
Medellín, Central Mayorista de Antioquia	880	900	893	-
Maíz blanco retrillado				
Cartago (Valle del Cauca)	1.100	1.120	1.107	=
Maíz blanco trillado				
Armenia, Mercar	1.100	1.100	1.100	-
Barranquilla, Barranquillita	1.250	1.285	1.268	-
Barranquilla, Granabastos	1.175	1.249	1.222	+
Bogotá, D. C., Corabastos	1.080	1.140	1.110	=
Bogotá, D. C., Paloquemao	1.600	1.600	1.600	+

TENDENCIAS

---	-
Variación mayor al -20 %	Variación entre 0 % y -10 %
--	=
Variación entre -10 % y -20 %	Variación igual a 0 %

Productos y mercados	Pesos por kilogramo			
	Precios			Tenden-
	Mínimo	Máximo	Medio	cia
Maíz blanco trillado (continuación)				
Bogotá, D. C., Plaza España	1.360	1.440	1.387	-
Cali, La Floresta	1.560	1.600	1.580	=
Cali, Santa Helena	1.520	1.540	1.527	=
Cali, Siloé	1.320	1.440	1.380	=
Cartagena, Bazurto	1.375	1.425	1.388	-
Cartago (Valle del Cauca)	1.040	1.060	1.047	=
Cúcuta, Cenabastos	1.500	1.520	1.510	-
Cúcuta, La Nueva Sexta	1.750	1.833	1.792	+
Florencia (Caquetá)	1.380	1.380	1.380	=
Ibagué, Plaza La 21	960	1.000	975	=
Manizales, Centro Galerías	1.200	1.360	1.280	=
Medellín, Central Mayorista de Antioquia	1.100	1.200	1.133	-
Medellín, Plaza Minorista José María Villa	1.400	1.400	1.400	=
Montería, Mercado del Sur	1.080	1.100	1.095	+
Neiva, Surabastos	1.160	1.200	1.187	+
Palmira (Valle del Cauca)	1.400	1.440	1.415	-
Pereira, Mercasa	1.140	1.330	1.235	+
Popayán, Plaza de mercado del barrio Bolívar	1.520	1.560	1.540	-
Santa Marta (Magdalena)	1.140	1.260	1.210	=
Sincelejo, Nuevo Mercado	1.133	1.156	1.141	-
Tuluá (Valle del Cauca)	1.160	1.214	1.184	+
Valledupar, Mercado Nuevo	1.100	1.200	1.133	=
Villavicencio, CAV	1.280	1.440	1.333	=
Maíz pira				
Bogotá, D. C., Corabastos	2.080	2.200	2.130	-
Bogotá, D. C., Plaza España	2.376	2.400	2.392	-
Bucaramanga, Centroabastos	2.714	2.714	2.714	=
Bucaramanga, Mercados del centro	2.571	2.857	2.722	=
Cúcuta, Cenabastos	2.220	2.380	2.300	-
Cúcuta, La Nueva Sexta	2.200	2.280	2.227	+
Medellín, Central Mayorista de Antioquia	2.320	2.880	2.540	+
Medellín, Plaza Minorista José María Villa	2.400	2.560	2.507	=
Montería, Mercado del Sur	2.100	2.500	2.300	+
Villavicencio, CAV	2.313	2.609	2.448	=

+	+++
Variación entre 0 % y 10 %	Variación mayor al 20 %
++	n. d.
Variación entre 10 % y 20 %	No determinado

Cuadro 6. Mercados mayoristas. Precios de venta de huevos y lácteos 2018 (31 de marzo al 6 de abril)

Productos y mercados	Pesos por kilogramo			
	Mínimo	Máximo	Medio	Tendencia
Huevo blanco A				
Buenaventura (Valle del Cauca)	283	300	294	=
Cartago (Valle del Cauca)	237	240	239	=
Manizales, Centro Galerías	217	240	229	=
Medellín, Central Mayorista de Antioquia	235	240	238	+
Medellín, Plaza Minorista José María Villa	225	240	231	-
Pereira, La 41	233	233	233	=
Huevo blanco AA				
Cartago (Valle del Cauca)	250	253	251	=
Manizales, Centro Galerías	230	250	243	=
Medellín, Central Mayorista de Antioquia	245	260	250	+
Medellín, Plaza Minorista José María Villa	235	250	242	-
Pereira, La 41	267	267	267	+
Huevo blanco B				
Cartago (Valle del Cauca)	227	230	228	=
Medellín, Central Mayorista de Antioquia	220	225	223	-
Medellín, Plaza Minorista José María Villa	195	220	208	-
Pereira, La 41	217	217	217	=
Huevo blanco extra				
Manizales, Centro Galerías	270	300	280	=
Medellín, Central Mayorista de Antioquia	300	300	300	=
Medellín, Plaza Minorista José María Villa	265	290	277	+
Pereira, La 41	300	300	300	=
Huevo rojo A				
Armenia, Mercar	240	250	243	=
Barranquilla, Barranquillita	255	260	256	=
Barranquilla, Granabastos	253	255	254	+
Bogotá, D. C., Corabastos	240	240	240	-
Bogotá, D. C., Paloquemao	230	235	233	-
Bogotá, D. C., Plaza Las Flores	270	272	271	+
Bucaramanga, Centroabastos	205	205	205	-
Cali, Santa Helena	247	250	248	=
Cali, Siloé	240	253	247	=
Cartagena, Bazurto	227	233	231	+
Cartago (Valle del Cauca)	240	240	240	=
Cúcuta, Cenabastos	240	240	240	=
Ibagué, Plaza La 21	233	250	242	=
Medellín, Central Mayorista de Antioquia	235	240	238	+
Huevo rojo A (continuación)				
Medellín, Plaza Minorista José María Villa	225	240	231	-
Montería, Mercado del Sur	247	250	249	+
Neiva, Surabastos	230	240	235	-
Pamplona (Norte de Santander)	239	239	239	+
Pasto, El Potrerillo	213	217	215	-
Popayán, Plaza de mercado del barrio Bolívar	260	263	261	-
Sincelejo, Nuevo Mercado	220	223	222	-
Tuluá (Valle del Cauca)	215	217	216	=
Valledupar, Mercado Nuevo	233	240	237	=
Villavicencio, CAV	205	216	210	-
Huevo rojo AA				
Armenia, Mercar	270	270	270	=
Barranquilla, Barranquillita	255	270	264	-
Barranquilla, Granabastos	257	263	259	+
Bogotá, D. C., Corabastos	250	250	250	-
Bogotá, D. C., Paloquemao	240	245	243	-
Bogotá, D. C., Plaza Las Flores	280	283	281	-
Bucaramanga, Centroabastos	210	210	210	-
Cali, Galería Alameda	250	260	254	=
Cali, La Floresta	267	273	270	=
Cali, Santa Helena	283	300	293	+
Cali, Siloé	267	267	267	=
Cartagena, Bazurto	240	250	247	+
Cartago (Valle del Cauca)	250	253	252	=
Cúcuta, Cenabastos	243	250	247	=
Ibagué, Plaza La 21	250	267	263	=
Medellín, Central Mayorista de Antioquia	245	260	250	+
Medellín, Plaza Minorista José María Villa	235	250	242	-
Montería, Mercado del Sur	263	267	266	+
Neiva, Surabastos	250	260	255	-
Palmira (Valle del Cauca)	300	300	300	=
Pamplona (Norte de Santander)	244	250	247	-
Pasto, El Potrerillo	227	233	230	-
Popayán, Plaza de mercado del barrio Bolívar	293	317	303	-
Sincelejo, Nuevo Mercado	233	233	233	-
Tuluá (Valle del Cauca)	232	237	234	-
Valledupar, Mercado Nuevo	240	247	243	=
Villavicencio, CAV	225	243	233	-
Huevo rojo B				
Armenia, Mercar	260	260	260	=
Barranquilla, Barranquillita	240	245	244	-
Bogotá, D. C., Corabastos	220	230	227	-
Bogotá, D. C., Paloquemao	215	215	215	-

Cuadro 6. Mercados mayoristas. Precios de venta de huevos y lácteos (continuación)
2018 (31 de marzo al 6 de abril)

Productos y mercados	Pesos por kilogramo			
	Mínimo	Máximo	Medio	Tendencia
Huevo rojo B (continuación)				
Bogotá, D. C., Plaza Las Flores	250	250	250	=
Bucaramanga, Centroabastos	190	190	190	-
Ibagué, Plaza La 21	217	233	225	=
Medellín, Central Mayorista de Antioquia	220	225	223	-
Medellín, Plaza Minorista José María Villa	195	220	208	-
Montería, Mercado del Sur	227	233	232	+
Neiva, Surabastos	210	220	215	-
Sincelejo, Nuevo Mercado	213	217	215	-
Villavicencio, CAV	200	225	209	+
Huevo rojo extra				
Armenia, Mercar	320	320	320	=
Bogotá, D. C., Corabastos	300	320	310	=
Bogotá, D. C., Paloquemao	280	280	280	=
Bogotá, D. C., Plaza Las Flores	330	333	331	=
Cali, Galería Alameda	280	283	282	=
Cali, La Floresta	293	300	297	=
Cali, Siloé	277	300	288	=
Cúcuta, Cenabastos	261	267	264	+
Ibagué, Plaza La 21	267	333	308	+
Medellín, Central Mayorista de Antioquia	300	300	300	=
Medellín, Plaza Minorista José María Villa	265	290	277	+
Neiva, Surabastos	280	300	290	-
Palmira (Valle del Cauca)	333	333	333	=
Pasto, El Potrerillo	260	267	263	-
Villavicencio, CAV	245	266	255	-
Leche en polvo				
Armenia, Mercar	18.125	24.444	20.642	-
Bogotá, D. C., Corabastos	23.438	23.785	23.611	+
Bucaramanga, Centroabastos	23.003	24.583	23.675	=
Bucaramanga, Mercados del centro	23.872	24.800	24.326	=
Buenaventura (Valle del Cauca)	19.325	23.936	21.652	=
Cali, La Floresta	18.421	21.111	19.863	=
Cali, Santa Helena	18.947	21.944	20.403	+
Cali, Siloé	19.531	24.386	21.321	=
Cartago (Valle del Cauca)	18.333	23.177	20.783	=
Medellín, Central Mayorista de Antioquia	16.583	16.833	16.760	=
Palmira (Valle del Cauca)	19.474	23.472	21.505	-
Pamplona (Norte de Santander)	11.333	11.667	11.500	-
Pasto, El Potrerillo	18.246	21.870	20.085	-
Pereira, Mercasa	23.639	23.639	23.639	=
Popayán, Plaza de mercado del barrio Bolívar	20.351	22.135	21.288	+
Tuluá (Valle del Cauca)	19.298	23.151	21.251	=

Productos y mercados	Pesos por kilogramo			
	Mínimo	Máximo	Medio	Tendencia
Leche en polvo (continuación)				
Villavicencio, CAV	24.306	24.913	24.589	=
Queso campesino				
Armenia, Mercar	11.000	11.500	11.233	+
Bogotá, D. C., Corabastos	8.000	8.200	8.050	-
Bogotá, D. C., Paloquemao	8.600	9.000	8.867	+
Bogotá, D. C., Plaza España	8.000	8.200	8.067	-
Bogotá, D. C., Plaza Las Flores	10.000	10.000	10.000	=
Bucaramanga, Mercados del centro	9.000	9.000	9.000	=
Cali, Galería Alameda	10.000	11.000	10.333	=
Cali, La Floresta	10.000	10.000	10.000	=
Cali, Santa Helena	9.600	9.800	9.725	=
Cali, Siloé	9.000	10.000	9.667	=
Cúcuta, Cenabastos	9.500	10.000	9.750	+
Florencia (Caquetá)	9.120	9.280	9.200	+
Ibagué, Plaza La 21	7.600	9.000	8.333	+
Manizales, Centro Galerías	7.600	8.000	7.800	=
Medellín, Central Mayorista de Antioquia	11.800	12.200	12.000	+
Montería, Mercado del Sur	13.000	13.000	13.000	=
Palmira (Valle del Cauca)	9.500	10.000	9.750	-
Pereira, La 41	10.000	10.000	10.000	=
Tuluá (Valle del Cauca)	9.200	10.000	9.467	+
Villavicencio, CAV	9.000	9.000	9.000	=
Queso Caquetá				
Cali, Galería Alameda	12.000	12.000	12.000	=
Cali, La Floresta	11.700	12.000	11.833	-
Cali, Santa Helena	12.000	12.000	12.000	-
Cali, Siloé	11.000	11.600	11.400	+
Palmira (Valle del Cauca)	11.000	11.000	11.000	+
Popayán, Plaza de mercado del barrio Bolívar	9.500	9.600	9.567	=
Tuluá (Valle del Cauca)	10.600	11.000	10.733	-
Queso costeño				
Armenia, Mercar	9.600	10.000	9.733	-
Barranquilla, Barranquillita	11.400	11.600	11.475	-
Barranquilla, Granabastos	12.600	13.000	12.700	-
Bogotá, D. C., Corabastos	11.000	11.600	11.275	+
Bogotá, D. C., Paloquemao	11.800	12.000	11.933	+
Bogotá, D. C., Plaza España	11.000	11.000	11.000	+
Bogotá, D. C., Plaza Las Flores	11.600	12.000	11.667	-
Bucaramanga, Mercados del centro	11.000	12.000	11.333	=
Buenaventura (Valle del Cauca)	14.000	15.000	14.533	+
Cali, Galería Alameda	12.000	12.000	12.000	=
Cali, La Floresta	11.700	12.000	11.833	-
Cali, Santa Helena	12.000	12.000	12.000	-
Cali, Siloé	11.000	11.600	11.400	+
Cartagena, Bazurto	9.800	10.000	9.933	=

Cuadro 6. Mercados mayoristas. Precios de venta de huevos y lácteos (conclusión)
2018 (31 de marzo al 6 de abril)

Productos y mercados	Pesos por kilogramo			Tendencia
	Mínimo	Máximo	Medio	
Queso costeño (continuación)				
Cartago (Valle del Cauca)	11.000	11.600	11.300	-
Cúcuta, Cenabastos	12.000	13.000	12.500	+
Manizales, Centro Galerías	10.800	10.800	10.800	+
Medellín, Central Mayorista de Antioquia	10.500	10.500	10.500	-
Medellín, Plaza Minorista José María Villa	11.500	12.000	11.767	+
Montería, Mercado del Sur	13.800	14.000	13.950	=
Palmira (Valle del Cauca)	11.000	11.000	11.000	+
Pereira, La 41	12.000	12.000	12.000	=
Santa Marta (Magdalena)	11.500	12.000	11.675	+
Sincedejo, Nuevo Mercado	13.000	13.000	13.000	=
Valledupar, Mercado Nuevo	11.500	12.500	12.000	=
Villavicencio, CAV	10.000	11.000	10.500	=

Queso cuajada

Armenia, Mercar	7.500	7.800	7.600	-
Bogotá, D. C., Corabastos	9.000	9.000	9.000	=
Bogotá, D. C., Paloquemao	9.000	9.000	9.000	+
Bogotá, D. C., Plaza Las Flores	9.600	9.600	9.600	=
Bucaramanga, Mercados del centro	9.000	9.000	9.000	=
Buenaventura (Valle del Cauca)	9.000	10.000	9.500	=
Cali, Galería Alameda	7.000	7.600	7.200	=
Cali, La Floresta	7.200	7.300	7.233	+
Cali, Santa Helena	7.000	7.000	7.000	-
Cali, Siloé	6.800	7.000	6.933	+
Cartago (Valle del Cauca)	7.400	7.600	7.500	=
Cúcuta, Cenabastos	9.000	9.000	9.000	-
Medellín, Central Mayorista de Antioquia	9.200	9.400	9.333	-

TENDENCIAS

---	-
Variación mayor al -20 %	Variación entre 0 % y -10 %
--	=
Variación entre -10 % y -20 %	Variación igual a 0 %

Productos y mercados	Pesos por kilogramo			Tendencia
	Mínimo	Máximo	Medio	
Queso cuajada (continuación)				
Medellín, Plaza Minorista José María Villa	8.000	8.000	8.000	-
Palmira (Valle del Cauca)	7.500	8.000	7.750	=
Pereira, La 41	9.000	9.000	9.000	=
Popayán, Plaza de mercado del barrio Bolívar	9.600	9.700	9.667	+
Tuluá (Valle del Cauca)	6.900	7.000	6.967	=
Villavicencio, CAV	9.600	10.000	9.800	+

Queso doble crema

Armenia, Mercar	11.500	12.000	11.833	=
Bogotá, D. C., Corabastos	8.800	9.200	8.900	-
Bogotá, D. C., Paloquemao	8.800	9.600	9.200	+
Bogotá, D. C., Plaza España	8.800	9.200	8.933	-
Bogotá, D. C., Plaza Las Flores	8.800	9.200	8.933	-
Bucaramanga, Mercados del centro	10.000	10.000	10.000	=
Buenaventura (Valle del Cauca)	10.000	10.000	10.000	=
Cali, Galería Alameda	10.000	12.000	11.000	=
Cali, La Floresta	10.000	10.000	10.000	=
Cali, Santa Helena	10.000	10.000	10.000	=
Cali, Siloé	10.000	10.000	10.000	=
Cúcuta, Cenabastos	9.500	10.000	9.750	+
Florencia (Caquetá)	9.600	9.800	9.700	=
Ibagué, Plaza La 21	11.000	12.000	11.250	-
Medellín, Central Mayorista de Antioquia	10.000	10.800	10.333	=
Palmira (Valle del Cauca)	10.000	10.000	10.000	=
Popayán, Plaza de mercado del barrio Bolívar	9.600	9.800	9.700	+
Tuluá (Valle del Cauca)	10.600	11.600	11.000	+
Villavicencio, CAV	10.400	10.400	10.400	=

+	+++
Variación entre 0 % y 10 %	Variación mayor al 20 %
++	n. d.
Variación entre 10 % y 20 %	No determinado

Cuadro 7. Mercados mayoristas. Precios de venta de carnes 2018 (31 de marzo al 6 de abril)

Productos y mercados	Pesos por kilogramo			
	Mínimo	Máximo	Medio	Tendencia
Alas de pollo con costillar				
Armenia, Mercar	5.000	5.200	5.067	-
Barranquilla, Barranquillita	3.400	3.500	3.425	-
Barranquilla, Granabastos	3.800	4.200	4.033	+
Bogotá, D. C., Frigorífico Ble Ltda.	5.000	5.000	5.000	-
Bogotá, D. C., Frigorífico Guadalupe	4.000	4.300	4.158	-
Bogotá, D. C., Plaza Las Flores	3.600	3.800	3.683	+
Cali, Galería Alameda	3.900	4.400	4.167	=
Cali, Santa Helena	4.000	4.000	4.000	=
Cartagena, Bazurto	4.200	4.300	4.250	=
Florencia (Caquetá)	4.600	4.800	4.700	=
Ibagué, Plaza La 21	4.800	5.000	4.933	=
Montería, Mercado del Sur	4.400	4.800	4.533	+
Neiva, Surabastos	4.400	4.600	4.550	+
Palmira (Valle del Cauca)	4.800	5.000	4.850	=
Santa Marta (Magdalena)	3.200	4.200	3.733	=
Sincelejo, Nuevo Mercado	4.000	4.000	4.000	=
Tuluá (Valle del Cauca)	4.800	5.000	4.900	=
Valledupar, Mercado Nuevo	3.800	4.000	3.867	=
Villavicencio, CAV	4.400	4.800	4.600	=

Alas de pollo sin costillar				
Arauca (Arauca)	5.500	5.700	5.600	-
Armenia, Mercar	5.600	6.000	5.733	=
Bogotá, D. C., Corabastos	5.600	6.000	5.867	-
Bogotá, D. C., Frigorífico Ble Ltda.	6.600	7.000	6.833	+
Bogotá, D. C., Frigorífico Guadalupe	6.300	6.500	6.417	+
Bogotá, D. C., Paloquemao	6.800	7.400	7.067	+
Bogotá, D. C., Plaza Las Flores	5.800	6.200	5.917	+
Bucaramanga, Frigoríficos	6.450	6.600	6.550	=
Cúcuta, Cenabastos	4.600	4.915	4.737	-
Medellín, Central Mayorista de Antioquia	6.000	6.900	6.333	=
Medellín, Plaza Minorista José María Villa	5.400	5.500	5.433	=

Carne de cerdo, brazo con hueso				
Barranquilla, Barranquillita	9.800	10.000	9.900	=
Bogotá, D. C., Frigorífico Ble Ltda.	9.400	9.600	9.467	-
Bogotá, D. C., Frigorífico Guadalupe	9.600	9.800	9.750	+
Bogotá, D. C., Paloquemao	9.000	9.600	9.200	-
Bogotá, D. C., Plaza Las Flores	8.800	9.000	8.917	+
Cartagena, Bazurto	9.200	9.200	9.200	=
Cúcuta, Cenabastos	9.500	10.000	9.750	=
Malambo (Atlántico), Carnes y carnes	10.000	10.000	10.000	=
Montería, Mercado del Sur	10.000	10.000	10.000	=
Sincelejo, Nuevo Mercado	8.000	8.000	8.000	=
Valledupar, Mercado Nuevo	11.000	12.000	11.667	=

Productos y mercados	Pesos por kilogramo			
	Mínimo	Máximo	Medio	Tendencia
Carne de cerdo, brazo sin hueso				
Barranquilla, Barranquillita	11.800	12.000	11.950	=
Bogotá, D. C., Frigorífico Ble Ltda.	10.000	10.400	10.133	-
Bogotá, D. C., Frigorífico Guadalupe	10.000	10.200	10.050	-
Bogotá, D. C., Paloquemao	10.000	10.600	10.200	-
Bogotá, D. C., Plaza Las Flores	9.400	10.000	9.750	+
Buenaventura (Valle del Cauca)	15.000	15.000	15.000	=
Cali, Santa Helena	12.400	13.000	12.650	=
Cartagena, Bazurto	12.000	12.500	12.250	=
Ibagué, Plaza La 21	11.000	12.000	11.375	+
Medellín, Central Mayorista de Antioquia	11.400	12.400	11.900	=
Montería, Mercado del Sur	12.000	12.000	12.000	=
Palmira (Valle del Cauca)	12.000	12.500	12.250	+
Pasto, El Potrerillo	13.800	14.100	13.967	-
Pereira, La 41	13.000	14.000	13.500	+
Popayán, Plaza de mercado del barrio Bolívar	14.400	14.500	14.467	-
Sincelejo, Nuevo Mercado	12.000	12.000	12.000	+
Tuluá (Valle del Cauca)	11.600	12.400	11.900	=
Valledupar, Mercado Nuevo	13.000	14.000	13.333	=
Villavicencio, CAV	10.400	11.000	10.725	=

Carne de cerdo, cabeza de lomo				
Bogotá, D. C., Frigorífico Ble Ltda.	10.000	10.400	10.133	-
Bogotá, D. C., Frigorífico Guadalupe	10.000	10.200	10.050	-
Bogotá, D. C., Paloquemao	10.000	11.000	10.667	-
Bogotá, D. C., Plaza Las Flores	9.400	10.000	9.750	+
Cúcuta, Cenabastos	12.000	12.000	12.000	=
Cúcuta, La Nueva Sexta	11.000	12.000	11.333	=
Ibagué, Plaza La 21	11.000	13.000	11.975	+
Villavicencio, CAV	11.000	11.500	11.375	=

Carne de cerdo, costilla				
Barranquilla, Barranquillita	9.900	10.000	9.950	-
Bogotá, D. C., Frigorífico Guadalupe	10.300	10.500	10.450	-
Bogotá, D. C., Paloquemao	11.000	11.600	11.200	-
Bogotá, D. C., Plaza Las Flores	11.000	11.500	11.192	+
Buenaventura (Valle del Cauca)	13.000	14.000	13.533	=
Cali, Santa Helena	9.600	10.000	9.775	-
Cartagena, Bazurto	9.200	9.200	9.200	=
Cúcuta, Cenabastos	11.000	11.500	11.250	-
Cúcuta, La Nueva Sexta	11.000	12.000	11.333	=
Florencia (Caquetá)	14.000	14.000	14.000	=
Ibagué, Plaza La 21	12.000	13.000	12.475	+
Malambo (Atlántico), Carnes y carnes	12.000	12.000	12.000	=
Manizales, Centro Galerías	12.000	13.000	12.333	=
Medellín, Central Mayorista de Antioquia	14.300	14.800	14.533	=

Cuadro 7. Mercados mayoristas. Precios de venta de carnes (continuación)
2018 (31 de marzo al 6 de abril)

Productos y mercados	Pesos por kilogramo			
	Mínimo	Máximo	Medio	Tendencia
Carne de cerdo, costilla (continuación)				
Medellín, Plaza Minorista José María Villa	13.000	14.000	13.513	=
Montería, Mercado del Sur	10.000	10.500	10.167	=
Palmira (Valle del Cauca)	10.000	10.500	10.125	-
Pasto, El Potrerillo	12.400	13.000	12.800	-
Pereira, La 41	14.000	14.000	14.000	=
Popayán, Plaza de mercado del barrio Bolívar	9.800	10.000	9.933	-
Tuluá (Valle del Cauca)	11.000	12.000	11.500	=
Tunja, Complejo de Servicios del Sur	12.000	12.000	12.000	=
Valledupar, Mercado Nuevo	12.000	13.000	12.667	=
Villavicencio, CAV	11.000	11.000	11.000	=
Carne de cerdo en canal				
Ibagué, Plaza La 21	7.400	7.896	7.632	+
Malambo (Atlántico), Carnes y carnes	8.500	8.500	8.500	=
Pereira, La 41	7.400	7.500	7.450	=
Popayán, Plaza de mercado del barrio Bolívar	7.600	7.700	7.667	-
Carne de cerdo, espinazo				
Bogotá, D. C., Frigorífico Guadalupe	6.300	6.500	6.433	=
Buenaventura (Valle del Cauca)	8.000	10.000	9.200	-
Cali, Santa Helena	6.400	6.600	6.525	=
Cúcuta, Cenabastos	4.000	4.000	4.000	=
Ibagué, Plaza La 21	3.000	5.000	4.000	+
Manizales, Centro Galerías	6.000	7.000	6.667	=
Medellín, Central Mayorista de Antioquia	5.000	6.000	5.433	=
Medellín, Plaza Minorista José María Villa	5.300	6.200	5.895	=
Montería, Mercado del Sur	9.800	10.000	9.933	=
Neiva, Surabastos	4.000	4.000	4.000	=
Palmira (Valle del Cauca)	7.000	7.000	7.000	=
Pasto, El Potrerillo	9.300	9.800	9.567	-
Pereira, La 41	8.000	9.000	8.500	=
Popayán, Plaza de mercado del barrio Bolívar	6.600	6.800	6.733	+
Tuluá (Valle del Cauca)	6.700	7.000	6.900	=
Tunja, Complejo de Servicios del Sur	6.500	7.000	6.750	-
Carne de cerdo, lomo con hueso				
Barranquilla, Barranquillita	9.900	10.000	9.975	=
Cartagena, Bazurto	9.200	9.200	9.200	=
Cúcuta, Cenabastos	12.000	12.000	12.000	-
Cúcuta, La Nueva Sexta	11.500	12.000	11.833	+
Malambo (Atlántico), Carnes y carnes	12.200	12.200	12.200	=
Carne de cerdo, lomo sin hueso				
Barranquilla, Barranquillita	13.000	13.100	13.050	-
Bogotá, D. C., Frigorífico Ble Ltda.	13.000	13.800	13.467	-
Bogotá, D. C., Frigorífico Guadalupe	13.000	13.500	13.300	-
Bogotá, D. C., Paloquemao	13.000	13.600	13.200	-
Bogotá, D. C., Plaza Las Flores	12.500	13.000	12.750	+
Buenaventura (Valle del Cauca)	16.000	16.000	16.000	=
Cali, Santa Helena	14.600	14.800	14.725	-
Cartagena, Bazurto	12.000	12.500	12.250	=
Cúcuta, Cenabastos	12.000	13.000	12.500	=
Cúcuta, La Nueva Sexta	12.000	14.000	13.000	=
Florencia (Caquetá)	14.000	14.000	14.000	=
Ibagué, Plaza La 21	13.000	14.200	13.500	-
Malambo (Atlántico), Carnes y carnes	14.900	14.900	14.900	-
Manizales, Centro Galerías	14.000	16.000	15.000	=
Medellín, Central Mayorista de Antioquia	14.200	15.200	14.600	=
Medellín, Plaza Minorista José María Villa	14.000	16.240	14.960	=
Montería, Mercado del Sur	14.000	14.000	14.000	=
Neiva, Surabastos	12.000	13.000	12.250	+
Palmira (Valle del Cauca)	15.000	15.550	15.288	+
Pasto, El Potrerillo	15.600	16.000	15.800	-
Pereira, La 41	16.000	16.000	16.000	=
Popayán, Plaza de mercado del barrio Bolívar	16.600	16.800	16.733	-
Sincelejo, Nuevo Mercado	12.000	12.000	12.000	=
Tuluá (Valle del Cauca)	14.700	15.000	14.833	=
Tunja, Complejo de Servicios del Sur	12.000	12.000	12.000	=
Valledupar, Mercado Nuevo	16.000	16.000	16.000	=
Carne de cerdo, pernil con hueso				
Barranquilla, Barranquillita	10.500	10.700	10.575	=
Bogotá, D. C., Frigorífico Ble Ltda.	10.000	10.300	10.100	-
Bogotá, D. C., Frigorífico Guadalupe	10.500	10.800	10.608	+
Bogotá, D. C., Plaza Las Flores	9.500	10.000	9.775	-
Cartagena, Bazurto	9.200	9.200	9.200	=
Cúcuta, Cenabastos	9.500	10.000	9.750	=
Cúcuta, La Nueva Sexta	9.500	11.000	10.167	-
Ibagué, Plaza La 21	11.000	12.000	11.250	-
Malambo (Atlántico), Carnes y carnes	12.000	12.000	12.000	+
Montería, Mercado del Sur	10.000	10.000	10.000	=

Cuadro 7. Mercados mayoristas. Precios de venta de carnes (continuación)
2018 (31 de marzo al 6 de abril)

Productos y mercados	Pesos por kilogramo			
	Mínimo	Máximo	Medio	Tendencia
Carne de cerdo, perril con hueso (continuación)				
Sincelejo, Nuevo Mercado	8.000	9.000	8.500	=
Valledupar, Mercado Nuevo	12.000	12.000	12.000	=
Villavicencio, CAV	10.000	11.000	10.500	=
Carne de cerdo, perril sin hueso				
Bogotá, D. C., Frigorífico Ble Ltda.	11.000	11.800	11.467	+
Bogotá, D. C., Frigorífico Guadalupe	11.000	11.200	11.050	+
Bogotá, D. C., Plaza Las Flores	10.400	11.500	10.933	=
Buenaventura (Valle del Cauca)	15.000	15.600	15.200	+
Cali, Santa Helena	13.000	13.300	13.200	-
Cartagena, Bazaruto	12.000	12.500	12.250	=
Cúcuta, Cenabastos	10.000	11.000	10.500	-
Cúcuta, La Nueva Sexta	11.000	12.000	11.333	=
Ibagué, Plaza La 21	12.000	12.600	12.175	-
Malambo (Atlántico), Carnes y carnes	14.100	14.100	14.100	+
Manizales, Centro Galerías	11.000	13.000	12.333	=
Medellín, Central Mayorista de Antioquia	12.900	15.400	13.967	+
Medellín, Plaza Minorista José María Villa	12.000	14.575	12.994	=
Montería, Mercado del Sur	13.000	13.000	13.000	=
Palmira (Valle del Cauca)	13.000	13.400	13.200	-
Pasto, El Potrerillo	15.000	15.100	15.033	-
Pereira, La 41	14.000	14.000	14.000	+
Popayán, Plaza de mercado del barrio Bolívar	14.400	14.500	14.467	-
Sincelejo, Nuevo Mercado	11.000	12.000	11.500	=
Tuluá (Valle del Cauca)	13.500	13.700	13.600	=
Tunja, Complejo de Servicios del Sur	12.000	12.000	12.000	+
Villavicencio, CAV	11.500	11.600	11.550	=

Carne de cerdo, tocineta plancha

Manizales, Centro Galerías	10.000	12.000	11.333	=
----------------------------	--------	--------	--------	---

Carne de cerdo, tocino barriga

Bogotá, D. C., Frigorífico Ble Ltda.	10.000	10.800	10.467	+
Bogotá, D. C., Frigorífico Guadalupe	10.000	10.300	10.075	-
Bogotá, D. C., Plaza Las Flores	9.400	10.000	9.700	-
Florencia (Caquetá)	10.000	10.000	10.000	=
Ibagué, Plaza La 21	6.500	7.600	7.025	-
Medellín, Central Mayorista de Antioquia	13.500	14.800	14.200	+
Medellín, Plaza Minorista José María Villa	13.000	14.000	13.393	=
Neiva, Surabastos	6.000	6.000	6.000	=
Palmira (Valle del Cauca)	10.000	10.000	10.000	=
Pasto, El Potrerillo	7.500	7.800	7.667	-

Productos y mercados	Pesos por kilogramo			
	Mínimo	Máximo	Medio	Tendencia
Carne de cerdo, tocino barriga (continuación)				
Pereira, La 41	12.000	12.000	12.000	=
Popayán, Plaza de mercado del barrio Bolívar	6.000	6.200	6.133	=
Tunja, Complejo de Servicios del Sur	6.500	7.000	6.750	+

Carne de cerdo, tocino papada

Bogotá, D. C., Frigorífico Ble Ltda.	7.000	7.300	7.167	=
Bogotá, D. C., Frigorífico Guadalupe	6.300	6.500	6.475	+
Bogotá, D. C., Plaza Las Flores	7.000	8.000	7.500	-
Buenaventura (Valle del Cauca)	7.600	8.000	7.800	=
Cali, Santa Helena	8.000	8.200	8.075	-
Cúcuta, Cenabastos	7.000	7.000	7.000	+
Cúcuta, La Nueva Sexta	7.000	8.000	7.500	+
Ibagué, Plaza La 21	7.000	7.900	7.375	+
Manizales, Centro Galerías	8.000	9.000	8.667	=
Medellín, Central Mayorista de Antioquia	7.400	8.200	7.867	=
Medellín, Plaza Minorista José María Villa	8.400	12.611	9.653	+
Pereira, La 41	10.000	10.000	10.000	=
Tuluá (Valle del Cauca)	7.500	8.000	7.833	=

Carne de res, bola de brazo

Barranquilla, Barranquillita	15.000	15.300	15.150	=
Barranquilla, Granabastos	15.300	16.000	15.767	-
Bogotá, D. C., Paloquehao	14.000	14.000	14.000	+
Bucaramanga, Frigoríficos	16.700	18.130	17.415	=
Buenaventura (Valle del Cauca)	16.000	16.000	16.000	=
Cali, Santa Helena	15.500	15.700	15.625	-
Cartagena, Bazaruto	14.000	14.500	14.375	-
Cúcuta, Cenabastos	12.000	12.000	12.000	+
Cúcuta, La Nueva Sexta	11.000	12.000	11.500	-
Ibagué, Plaza La 21	14.000	15.900	14.625	=
Malambo (Atlántico), Carnes y carnes	14.100	14.100	14.100	+
Manizales, Centro Galerías	13.000	15.000	14.000	=
Medellín, Central Mayorista de Antioquia	15.000	18.500	17.167	=
Montería, Frigosinú	13.000	13.000	13.000	=
Montería, Mercado del Sur	14.000	14.000	14.000	=
Palmira (Valle del Cauca)	16.000	16.600	16.425	=
Pasto, El Potrerillo	15.900	16.200	16.025	-
Pereira, La 41	14.000	16.000	15.000	=
Popayán, Plaza de mercado del barrio Bolívar	16.000	16.000	16.000	=
Sincelejo, Nuevo Mercado	15.000	15.000	15.000	=
Tuluá (Valle del Cauca)	16.500	17.500	16.900	=
Valledupar, Mercado Nuevo	15.000	16.000	15.333	=

Cuadro 7. Mercados mayoristas. Precios de venta de carnes (continuación)
2018 (31 de marzo al 6 de abril)

Productos y mercados	Pesos por kilogramo			
	Mínimo	Máximo	Medio	Tendencia
Carne de res, bola de pierna				
Barranquilla, Barranquillita	14.000	14.200	14.100	=
Barranquilla, Granabastos	15.300	17.000	16.433	=
Bogotá, D. C., Frigorífico Ble Ltda.	14.000	14.200	14.133	+
Bogotá, D. C., Frigorífico Guadalupe	13.800	14.000	13.975	+
Bogotá, D. C., Paloquemao	16.000	16.000	16.000	+
Bucaramanga, Frigoríficos	17.900	18.880	18.390	=
Buenaventura (Valle del Cauca)	15.000	16.000	15.533	=
Cali, Santa Helena	16.000	16.200	16.125	-
Cartagena, Bazurto	14.000	14.500	14.375	-
Cúcuta, Cenabastos	13.000	13.000	13.000	+
Cúcuta, La Nueva Sexta	12.000	12.000	12.000	-
Florencia (Cauquetá)	15.000	15.000	15.000	=
Ibagué, Plaza La 21	14.000	16.300	14.725	+
Malambo (Atlántico), Carnes y carnes	16.800	16.800	16.800	=
Manizales, Centro Galerías	15.000	15.000	15.000	=
Medellín, Central Mayorista de Antioquia	16.000	18.500	17.500	=
Medellín, Plaza Minorista José María Villa	17.300	19.925	18.231	+
Montería, Mercado del Sur	14.000	14.000	14.000	=
Neiva, Surabastos	14.000	14.000	14.000	=
Palmira (Valle del Cauca)	16.200	16.800	16.525	+
Pasto, El Potrerillo	15.700	15.900	15.800	-
Pereira, La 41	16.000	16.000	16.000	=
Popayán, Plaza de mercado del barrio Bolívar	16.000	16.000	16.000	=
Sincelejo, Nuevo Mercado	15.000	15.000	15.000	=
Tuluá (Valle del Cauca)	16.500	17.000	16.733	=
Valledupar, Mercado Nuevo	15.000	16.000	15.333	=
Villavicencio, CAV	13.600	14.000	13.900	=
Carne de res, bota				
Barranquilla, Barranquillita	14.000	14.200	14.050	+
Barranquilla, Granabastos	16.000	17.000	16.667	=
Bogotá, D. C., Frigorífico Ble Ltda.	14.000	14.200	14.133	+
Bogotá, D. C., Frigorífico Guadalupe	13.800	14.000	13.975	+
Bogotá, D. C., Paloquemao	16.000	16.000	16.000	+
Bucaramanga, Frigoríficos	16.700	16.900	16.800	=
Cartagena, Bazurto	14.000	14.500	14.375	-
Cúcuta, Cenabastos	12.000	13.000	12.500	-
Ibagué, Plaza La 21	13.600	15.900	14.475	-
Malambo (Atlántico), Carnes y carnes	16.800	16.800	16.800	=
Manizales, Centro Galerías	14.000	15.000	14.333	=
Medellín, Central Mayorista de Antioquia	17.500	18.500	18.000	=
Medellín, Plaza Minorista José María Villa	16.800	20.179	18.170	+
Montería, Frigosinú	15.000	15.000	15.000	=
Montería, Mercado del Sur	13.000	13.000	13.000	=
Carne de res, bota (continuación)				
Sincelejo, Nuevo Mercado	15.000	15.000	15.000	=
Valledupar, Mercado Nuevo	15.000	16.000	15.333	=
Villavicencio, CAV	13.600	14.000	13.900	=
Carne de res, cadera				
Barranquilla, Barranquillita	15.000	15.200	15.075	-
Barranquilla, Granabastos	15.300	17.000	16.433	=
Bogotá, D. C., Frigorífico Ble Ltda.	14.000	14.200	14.133	+
Bogotá, D. C., Frigorífico Guadalupe	13.800	14.000	13.975	+
Bogotá, D. C., Paloquemao	16.000	16.000	16.000	+
Bucaramanga, Frigoríficos	19.060	19.500	19.280	+
Buenaventura (Valle del Cauca)	16.000	16.600	16.200	=
Cali, Santa Helena	15.600	16.000	15.775	-
Cartagena, Bazurto	14.000	14.500	14.375	-
Cúcuta, Cenabastos	12.000	13.000	12.500	+
Ibagué, Plaza La 21	14.000	16.300	14.725	-
Malambo (Atlántico), Carnes y carnes	16.800	16.800	16.800	=
Manizales, Centro Galerías	14.000	16.000	15.000	=
Medellín, Central Mayorista de Antioquia	18.000	18.500	18.333	=
Medellín, Plaza Minorista José María Villa	17.300	21.206	18.552	+
Montería, Frigosinú	15.500	15.500	15.500	=
Montería, Mercado del Sur	14.000	14.000	14.000	=
Palmira (Valle del Cauca)	16.000	16.500	16.225	-
Pasto, El Potrerillo	15.800	16.000	15.925	-
Pereira, La 41	16.000	16.000	16.000	=
Popayán, Plaza de mercado del barrio Bolívar	14.800	15.000	14.933	-
Sincelejo, Nuevo Mercado	15.000	15.000	15.000	=
Tuluá (Valle del Cauca)	16.400	17.500	16.767	=
Valledupar, Mercado Nuevo	15.000	16.000	15.333	=
Villavicencio, CAV	13.600	14.000	13.900	=
Carne de res, centro de pierna				
Barranquilla, Barranquillita	11.800	12.000	11.950	-
Barranquilla, Granabastos	15.300	16.500	15.933	-
Bogotá, D. C., Frigorífico Ble Ltda.	14.000	14.200	14.133	+
Bogotá, D. C., Frigorífico Guadalupe	13.800	14.000	13.975	+
Bogotá, D. C., Paloquemao	16.000	16.000	16.000	+
Bucaramanga, Frigoríficos	17.900	19.230	18.565	=
Cartagena, Bazurto	14.000	14.500	14.375	-
Cúcuta, Cenabastos	12.000	13.000	12.500	+
Cúcuta, La Nueva Sexta	12.000	12.000	12.000	-
Ibagué, Plaza La 21	14.000	16.300	14.875	-
Malambo (Atlántico), Carnes y carnes	14.100	14.100	14.100	+
Manizales, Centro Galerías	16.000	16.000	16.000	=

Cuadro 7. Mercados mayoristas. Precios de venta de carnes (continuación)
2018 (31 de marzo al 6 de abril)

Productos y mercados	Pesos por kilogramo			
	Mínimo	Máximo	Medio	Tendencia
Carne de res, centro de pierna (continuación)				
Medellín, Central Mayorista de Antioquia	16.500	18.500	17.667	=
Medellín, Plaza Minorista José María Villa	17.300	21.809	18.702	+
Montería, Frigosinú	15.500	15.500	15.500	=
Montería, Mercado del Sur	14.000	14.000	14.000	=
Pereira, La 41	16.000	16.000	16.000	=
Sincelejo, Nuevo Mercado	15.000	15.000	15.000	=
Valledupar, Mercado Nuevo	15.000	16.000	15.333	=
Villavicencio, CAV	13.600	14.000	13.900	=
Carne de res, chatas				
Barranquilla, Barranquillita	16.000	16.400	16.200	+
Barranquilla, Granabastos	18.000	18.500	18.167	+
Bogotá, D. C., Frigorífico Ble Ltda.	17.400	17.800	17.600	-
Bogotá, D. C., Frigorífico Guadalupe	16.800	17.000	16.900	-
Bogotá, D. C., Paloquemao	19.000	20.000	19.667	+
Bucaramanga, Frigoríficos	27.920	28.300	28.110	=
Cali, Santa Helena	16.000	16.200	16.125	-
Cartagena, Bazaruto	14.000	14.500	14.375	-
Cúcuta, Cenabastos	14.000	15.000	14.500	+
Cúcuta, La Nueva Sexta	14.000	14.000	14.000	-
Ibagué, Plaza La 21	16.000	17.000	16.725	-
Malambo (Atlántico), Carnes y carnes	19.100	19.100	19.100	+
Medellín, Central Mayorista de Antioquia	22.600	23.500	23.033	=
Medellín, Plaza Minorista José María Villa	21.000	27.462	24.491	=
Montería, Frigosinú	18.000	18.000	18.000	=
Montería, Mercado del Sur	14.000	15.000	14.750	=
Palmira (Valle del Cauca)	18.000	18.500	18.300	-
Pasto, El Potrerillo	17.100	17.400	17.250	-
Pereira, La 41	19.000	19.000	19.000	=
Popayán, Plaza de mercado del barrio Bolívar	16.800	17.000	16.933	-
Sincelejo, Nuevo Mercado	15.000	15.000	15.000	=
Tuluá (Valle del Cauca)	19.000	19.500	19.167	=
Valledupar, Mercado Nuevo	17.000	18.000	17.333	=
Villavicencio, CAV	15.000	16.000	15.250	=
Carne de res, cogote				
Bogotá, D. C., Frigorífico Ble Ltda.	10.600	10.800	10.700	-
Bogotá, D. C., Frigorífico Guadalupe	10.300	10.500	10.375	-
Bogotá, D. C., Paloquemao	11.000	12.000	11.333	+
Bucaramanga, Frigoríficos	13.600	14.610	14.105	=
Ibagué, Plaza La 21	6.000	7.900	6.675	-
Manizales, Centro Galerías	8.000	9.000	8.667	=
Montería, Frigosinú	12.000	12.000	12.000	=
Montería, Mercado del Sur	12.000	12.000	12.000	=

Productos y mercados	Pesos por kilogramo			
	Mínimo	Máximo	Medio	Tendencia
Carne de res, cogote (continuación)				
Pereira, La 41	12.000	12.000	12.000	=
Carne de res, costilla				
Barranquilla, Barranquillita	6.800	7.000	6.950	=
Bogotá, D. C., Frigorífico Ble Ltda.	10.600	10.800	10.700	-
Bogotá, D. C., Frigorífico Guadalupe	10.300	10.500	10.433	-
Bogotá, D. C., Paloquemao	12.000	12.000	12.000	+
Bucaramanga, Frigoríficos	16.400	17.800	17.100	=
Buenaventura (Valle del Cauca)	9.600	10.000	9.867	=
Cali, Santa Helena	7.500	7.800	7.650	-
Cartagena, Bazaruto	6.500	6.500	6.500	+
Cúcuta, Cenabastos	8.500	11.000	9.750	+
Cúcuta, La Nueva Sexta	9.000	9.000	9.000	+
Ibagué, Plaza La 21	7.000	8.500	7.975	-
Malambo (Atlántico), Carnes y carnes	8.400	8.400	8.400	+
Manizales, Centro Galerías	7.000	8.000	7.333	=
Medellín, Central Mayorista de Antioquia	10.000	12.300	10.767	=
Medellín, Plaza Minorista José María Villa	7.000	7.000	7.000	=
Montería, Frigosinú	6.500	6.500	6.500	=
Montería, Mercado del Sur	6.000	7.000	6.250	=
Pasto, El Potrerillo	8.100	8.300	8.225	+
Pereira, La 41	6.000	7.000	6.500	=
Popayán, Plaza de mercado del barrio Bolívar	7.000	7.100	7.033	-
Valledupar, Mercado Nuevo	9.000	10.000	9.333	=
Villavicencio, CAV	9.500	10.000	9.875	=
Carne de res en canal				
Ibagué, Plaza La 21	8.800	8.960	8.880	+
Malambo (Atlántico), Carnes y carnes	8.800	8.800	8.800	=
Montería, Mercado del Sur	8.000	8.200	8.100	=
Popayán, Plaza de mercado del barrio Bolívar	8.400	8.500	8.467	-
Carne de res, falda				
Barranquilla, Barranquillita	11.000	11.200	11.075	=
Barranquilla, Granabastos	14.000	15.000	14.333	=
Bogotá, D. C., Frigorífico Ble Ltda.	11.600	11.800	11.700	+
Bogotá, D. C., Frigorífico Guadalupe	11.200	11.400	11.275	-
Bogotá, D. C., Paloquemao	13.000	13.600	13.200	-
Buenaventura (Valle del Cauca)	14.000	14.000	14.000	=
Cali, Santa Helena	8.200	8.400	8.325	-
Cartagena, Bazaruto	11.000	11.500	11.125	-
Cúcuta, Cenabastos	11.000	11.000	11.000	+
Cúcuta, La Nueva Sexta	11.000	11.000	11.000	=
Ibagué, Plaza La 21	12.000	13.300	12.425	-

Cuadro 7. Mercados mayoristas. Precios de venta de carnes (continuación)
2018 (31 de marzo al 6 de abril)

Productos y mercados	Pesos por kilogramo			Tendencia
	Mínimo	Máximo	Medio	
Carne de res, falda (continuación)				
Malambo (Atlántico), Carnes y carnes	14.100	14.100	14.100	+
Manizales, Centro Galerías	10.000	11.000	10.333	=
Medellín, Central Mayorista de Antioquia	16.800	17.900	17.233	=
Medellín, Plaza Minorista José María Villa	16.000	17.820	16.730	+
Montería, Frigosinú	12.000	12.000	12.000	=
Montería, Mercado del Sur	8.500	9.000	8.750	=
Palmira (Valle del Cauca)	9.000	9.200	9.150	+
Pasto, El Potrerillo	12.000	12.100	12.025	-
Pereira, La 41	12.000	12.000	12.000	=
Popayán, Plaza de mercado del barrio Bolívar	9.200	9.400	9.333	-
Tuluá (Valle del Cauca)	9.000	10.500	9.500	=
Carne de res, lomo de brazo				
Bogotá, D. C., Paloquemao	14.000	14.000	14.000	+
Cúcuta, Cenabastos	12.000	12.000	12.000	+
Cúcuta, La Nueva Sexta	11.000	11.000	11.000	-
Montería, Frigosinú	12.000	12.000	12.000	=
Montería, Mercado del Sur	13.000	14.000	13.500	=
Pasto, El Potrerillo	15.700	15.900	15.825	-
Pereira, La 41	14.000	15.000	14.500	=
Popayán, Plaza de mercado del barrio Bolívar	16.000	16.000	16.000	=
Sincelejo, Nuevo Mercado	11.000	11.000	11.000	=
Valledupar, Mercado Nuevo	15.000	16.000	15.333	=
Carne de res, lomo fino				
Barranquilla, Barranquillita	24.000	24.200	24.075	-
Bogotá, D. C., Frigorífico Ble Ltda.	23.000	24.000	23.417	+
Bogotá, D. C., Frigorífico Guadalupe	22.000	23.000	22.479	-
Bogotá, D. C., Paloquemao	24.000	24.000	24.000	+
Bucaramanga, Frigoríficos	39.600	41.100	40.350	=
Buenaventura (Valle del Cauca)	20.000	21.000	20.333	=
Cartagena, Bazurto	17.000	18.000	17.750	-
Cúcuta, Cenabastos	14.000	16.000	15.000	+
Cúcuta, La Nueva Sexta	15.000	15.000	15.000	+
Ibagué, Plaza La 21	18.000	23.000	20.750	-
Malambo (Atlántico), Carnes y carnes	24.200	24.200	24.200	=
Manizales, Centro Galerías	16.000	17.000	16.333	=
Medellín, Central Mayorista de Antioquia	31.400	33.000	32.467	=
Medellín, Plaza Minorista José María Villa	29.000	36.807	31.827	+
Montería, Frigosinú	30.200	30.200	30.200	=
Montería, Mercado del Sur	20.000	20.000	20.000	=
Palmira (Valle del Cauca)	19.000	19.500	19.125	+

Productos y mercados	Pesos por kilogramo			Tendencia
	Mínimo	Máximo	Medio	
Carne de res, lomo fino (continuación)				
Pasto, El Potrerillo	17.500	17.700	17.625	-
Pereira, La 41	19.000	19.000	19.000	=
Popayán, Plaza de mercado del barrio Bolívar	18.600	19.000	18.800	-
Sincelejo, Nuevo Mercado	16.000	16.000	16.000	=
Tuluá (Valle del Cauca)	27.000	29.000	28.000	=
Valledupar, Mercado Nuevo	18.000	19.000	18.667	=
Villavicencio, CAV	18.000	18.000	18.000	=
Carne de res molida, murillo				
Bogotá, D. C., Frigorífico Ble Ltda.	10.500	10.800	10.600	-
Bogotá, D. C., Frigorífico Guadalupe	10.300	10.500	10.433	-
Bogotá, D. C., Paloquemao	11.000	11.000	11.000	+
Bucaramanga, Frigoríficos	13.400	13.400	13.400	=
Cúcuta, Cenabastos	11.000	11.000	11.000	+
Cúcuta, La Nueva Sexta	10.000	11.000	10.500	+
Florencia (Caquetá)	10.000	10.000	10.000	=
Ibagué, Plaza La 21	10.000	11.000	10.575	+
Neiva, Surabastos	9.000	9.600	9.300	-
Villavicencio, CAV	10.000	10.000	10.000	=
Carne de res, morrillo				
Bogotá, D. C., Frigorífico Ble Ltda.	11.000	11.800	11.467	+
Bogotá, D. C., Frigorífico Guadalupe	10.800	11.000	10.900	-
Bogotá, D. C., Paloquemao	14.000	14.000	14.000	+
Bucaramanga, Frigoríficos	11.580	13.200	12.390	=
Buenaventura (Valle del Cauca)	12.000	13.000	12.500	=
Cali, Santa Helena	12.300	12.500	12.425	-
Cúcuta, Cenabastos	11.000	11.000	11.000	=
Cúcuta, La Nueva Sexta	11.000	11.000	11.000	-
Florencia (Caquetá)	12.000	12.000	12.000	=
Ibagué, Plaza La 21	10.000	11.000	10.475	-
Malambo (Atlántico), Carnes y carnes	12.000	12.000	12.000	=
Medellín, Central Mayorista de Antioquia	13.800	14.300	14.033	=
Montería, Frigosinú	12.300	12.300	12.300	=
Montería, Mercado del Sur	12.000	12.000	12.000	=
Palmira (Valle del Cauca)	13.000	13.000	13.000	-
Pasto, El Potrerillo	12.800	13.000	12.950	-
Pereira, La 41	14.000	14.000	14.000	=
Popayán, Plaza de mercado del barrio Bolívar	12.000	12.000	12.000	-
Tuluá (Valle del Cauca)	13.000	13.200	13.067	=
Villavicencio, CAV	10.000	11.000	10.250	=
Carne de res, muchacho				
Barranquilla, Barranquillita	14.000	14.100	14.025	=
Barranquilla, Granabastos	16.000	17.000	16.600	+
Bogotá, D. C., Paloquemao	16.000	17.000	16.333	+

Cuadro 7. Mercados mayoristas. Precios de venta de carnes (continuación)
2018 (31 de marzo al 6 de abril)

Productos y mercados	Pesos por kilogramo			
	Mínimo	Máximo	Medio	Tendencia
Carne de res, muchacho (continuación)				
Bucaramanga, Frigoríficos	20.500	21.000	20.750	=
Buenaventura (Valle del Cauca)	15.000	16.000	15.667	-
Cali, Santa Helena	15.300	15.500	15.425	-
Cartagena, Bazaruto	14.000	14.700	14.425	-
Cúcuta, Cenabastos	12.000	13.000	12.500	+
Cúcuta, La Nueva Sexta	12.000	12.000	12.000	-
Ibagué, Plaza La 21	14.000	16.100	14.775	-
Malambo (Atlántico), Carnes y carnes	16.800	16.800	16.800	=
Manizales, Centro Galerías	15.000	16.000	15.333	=
Medellín, Central Mayorista de Antioquia	16.900	18.000	17.600	=
Medellín, Plaza Minorista José María Villa	16.800	20.179	18.070	+
Montería, Frigosinú	15.000	15.000	15.000	=
Montería, Mercado del Sur	15.000	15.000	15.000	=
Palmira (Valle del Cauca)	16.000	16.000	16.000	-
Pasto, El Potrerillo	16.400	16.800	16.600	-
Pereira, La 41	16.000	16.000	16.000	=
Popayán, Plaza de mercado del barrio Bolívar	16.600	16.800	16.733	-
Sincelejo, Nuevo Mercado	15.000	15.000	15.000	=
Tuluá (Valle del Cauca)	15.600	17.000	16.067	=
Valledupar, Mercado Nuevo	15.000	16.000	15.333	=
Villavicencio, CAV	13.600	14.000	13.900	=
Carne de res, murillo				
Bogotá, D. C., Frigorífico Ble Ltda.	10.000	10.400	10.267	-
Bogotá, D. C., Frigorífico Guadalupe	10.300	10.500	10.400	-
Bogotá, D. C., Paloquemao	11.000	11.000	11.000	+
Bucaramanga, Frigoríficos	13.400	13.400	13.400	=
Cúcuta, Cenabastos	11.000	11.000	11.000	+
Cúcuta, La Nueva Sexta	10.000	11.000	10.500	-
Ibagué, Plaza La 21	10.000	11.000	10.350	-
Manizales, Centro Galerías	12.000	13.500	12.833	=
Medellín, Central Mayorista de Antioquia	12.000	14.000	12.933	=
Montería, Frigosinú	12.000	12.000	12.000	=
Montería, Mercado del Sur	9.800	10.000	9.950	=
Neiva, Surabastos	9.000	9.000	9.000	=
Villavicencio, CAV	10.000	10.000	10.000	=
Carne de res, paletero				
Bogotá, D. C., Paloquemao	14.000	14.000	14.000	+
Bucaramanga, Frigoríficos	15.140	15.140	15.140	=
Cúcuta, Cenabastos	11.500	12.000	11.750	+
Cúcuta, La Nueva Sexta	11.000	11.000	11.000	-
Ibagué, Plaza La 21	12.000	14.000	13.000	+
Malambo (Atlántico), Carnes y carnes	11.000	11.000	11.000	=
Carne de res, paletero (continuación)				
Manizales, Centro Galerías	12.000	13.000	12.333	=
Medellín, Central Mayorista de Antioquia	16.500	17.800	17.000	+
Montería, Frigosinú	12.000	12.000	12.000	=
Montería, Mercado del Sur	12.500	13.500	13.000	=
Pereira, La 41	14.000	15.000	14.500	=
Sincelejo, Nuevo Mercado	13.000	13.000	13.000	=
Valledupar, Mercado Nuevo	13.000	13.000	13.000	=
Carne de res, pecho				
Bogotá, D. C., Frigorífico Ble Ltda.	12.000	12.400	12.233	+
Bogotá, D. C., Frigorífico Guadalupe	11.000	11.200	11.067	+
Bogotá, D. C., Paloquemao	13.000	13.000	13.000	=
Bucaramanga, Frigoríficos	14.150	14.500	14.325	+
Buenaventura (Valle del Cauca)	14.000	14.000	14.000	=
Cali, Santa Helena	14.200	14.400	14.325	-
Cúcuta, Cenabastos	11.000	12.000	11.500	+
Cúcuta, La Nueva Sexta	11.000	11.000	11.000	=
Ibagué, Plaza La 21	12.000	13.900	12.925	+
Manizales, Centro Galerías	12.000	12.000	12.000	=
Medellín, Central Mayorista de Antioquia	12.200	12.600	12.367	=
Medellín, Plaza Minorista José María Villa	11.800	14.500	13.480	+
Montería, Frigosinú	12.500	12.500	12.500	=
Montería, Mercado del Sur	12.000	12.000	12.000	=
Palmira (Valle del Cauca)	13.200	13.500	13.350	=
Pasto, El Potrerillo	12.800	13.000	12.875	-
Pereira, La 41	12.000	13.000	12.500	=
Popayán, Plaza de mercado del barrio Bolívar	12.800	13.000	12.867	=
Tuluá (Valle del Cauca)	13.000	13.400	13.133	=
Valledupar, Mercado Nuevo	13.000	13.000	13.000	=
Carne de res, punta de anca				
Barranquilla, Barranquillita	16.000	16.400	16.150	+
Barranquilla, Granabastos	18.000	18.500	18.333	+
Bogotá, D. C., Frigorífico Ble Ltda.	17.000	17.200	17.067	-
Bogotá, D. C., Frigorífico Guadalupe	16.000	17.000	16.650	+
Bogotá, D. C., Paloquemao	16.000	18.000	17.000	+
Bucaramanga, Frigoríficos	27.800	27.900	27.850	=
Buenaventura (Valle del Cauca)	16.000	17.000	16.333	-
Cali, Santa Helena	18.200	18.400	18.325	-
Cartagena, Bazaruto	14.000	14.700	14.425	-
Cúcuta, Cenabastos	13.000	14.000	13.500	+
Cúcuta, La Nueva Sexta	12.000	14.000	13.000	-
Ibagué, Plaza La 21	15.000	17.900	15.725	-
Malambo (Atlántico), Carnes y carnes	20.000	20.000	20.000	=
Manizales, Centro Galerías	16.000	18.000	17.000	=

Cuadro 7. Mercados mayoristas. Precios de venta de carnes (continuación)
2018 (31 de marzo al 6 de abril)

Productos y mercados	Pesos por kilogramo			
	Mínimo	Máximo	Medio	Tendencia
Carne de res, punta de anca (continuación)				
Medellín, Central Mayorista de Antioquia	23.000	24.000	23.333	=
Medellín, Plaza Minorista José María Villa	25.000	29.224	26.556	+
Montería, Frigosinú	18.000	18.000	18.000	=
Montería, Mercado del Sur	15.000	15.000	15.000	=
Palmira (Valle del Cauca)	18.500	19.000	18.625	+
Pasto, El Potrerillo	17.100	17.300	17.175	-
Pereira, La 41	17.000	19.000	18.000	=
Popayán, Plaza de mercado del barrio Bolívar	17.000	17.200	17.133	-
Sincelejo, Nuevo Mercado	15.000	15.000	15.000	=
Tuluá (Valle del Cauca)	19.000	19.500	19.250	=
Valledupar, Mercado Nuevo	17.000	18.000	17.333	=
Villavicencio, CAV	13.600	14.000	13.900	=
Carne de res, sobrebarriga				
Barranquilla, Barranquillita	13.000	13.200	13.075	+
Barranquilla, Granabastos	14.000	15.000	14.333	=
Bogotá, D. C., Frigorífico Ble Ltda.	12.400	12.500	12.433	+
Bogotá, D. C., Frigorífico Guadalupe	12.000	12.200	12.067	+
Bogotá, D. C., Paloquemao	13.000	13.600	13.200	-
Bucaramanga, Frigoríficos	16.000	16.500	16.250	=
Buenaventura (Valle del Cauca)	13.000	14.000	13.667	=
Cali, Santa Helena	14.300	14.500	14.425	-
Cartagena, Bazurto	11.000	11.500	11.125	-
Cúcuta, Cenabastos	11.000	12.000	11.500	+
Cúcuta, La Nueva Sexta	12.000	12.000	12.000	=
Florencia (Caquetá)	13.000	13.000	13.000	=
Ibagué, Plaza La 21	12.000	13.900	12.775	+
Malambo (Atlántico), Carnes y carnes	13.100	13.100	13.100	+
Manizales, Centro Galerías	12.000	12.000	12.000	=
Medellín, Central Mayorista de Antioquia	12.800	14.800	13.967	=
Medellín, Plaza Minorista José María Villa	13.800	15.406	14.527	+
Montería, Frigosinú	12.300	12.300	12.300	=
Montería, Mercado del Sur	12.000	12.000	12.000	=
Neiva, Surabastos	10.000	10.000	10.000	=
Palmira (Valle del Cauca)	14.500	14.500	14.500	+
Pasto, El Potrerillo	13.300	13.500	13.425	-
Pereira, La 41	14.000	14.000	14.000	=
Popayán, Plaza de mercado del barrio Bolívar	13.400	13.600	13.533	-
Sincelejo, Nuevo Mercado	11.000	11.000	11.000	=
Tuluá (Valle del Cauca)	14.000	15.000	14.533	=
Valledupar, Mercado Nuevo	13.000	13.000	13.000	=
Villavicencio, CAV	11.000	12.000	11.750	=
Menudencias de pollo				
Armenia, Mercar	3.000	4.400	3.533	=
Florencia (Caquetá)	2.000	2.000	2.000	=
Ibagué, Plaza La 21	1.100	1.200	1.167	=
Montería, Mercado del Sur	1.800	2.200	2.000	+
Neiva, Surabastos	1.400	1.600	1.450	+++
Pasto, El Potrerillo	1.000	1.000	1.000	=
Popayán, Plaza de mercado del barrio Bolívar	1.400	1.500	1.433	+
Villavicencio, CAV	1.200	1.400	1.300	-
Muslos de pollo con rabadilla				
Medellín, Plaza Minorista José María Villa	5.200	5.200	5.200	+
Muslos de pollo sin rabadilla				
Arauca (Arauca)	5.600	5.900	5.733	-
Bogotá, D. C., Corabastos	6.400	7.000	6.733	-
Bogotá, D. C., Frigorífico Ble Ltda.	7.000	7.800	7.383	-
Bogotá, D. C., Frigorífico Guadalupe	6.900	7.200	6.983	+
Bogotá, D. C., Paloquemao	7.000	7.600	7.267	-
Bogotá, D. C., Plaza Las Flores	5.000	5.400	5.217	+
Bucaramanga, Frigoríficos	7.075	7.800	7.358	=
Medellín, Central Mayorista de Antioquia	6.900	8.150	7.517	+
Pechuga de pollo				
Arauca (Arauca)	6.300	6.500	6.400	-
Armenia, Mercar	8.000	8.000	8.000	-
Barranquilla, Barranquillita	6.800	7.000	6.925	-
Barranquilla, Granabastos	7.000	7.500	7.267	-
Bogotá, D. C., Corabastos	7.800	8.000	7.933	-
Bogotá, D. C., Frigorífico Ble Ltda.	8.800	9.000	8.933	=
Bogotá, D. C., Frigorífico Guadalupe	8.300	8.500	8.408	+
Bogotá, D. C., Paloquemao	9.000	9.400	9.200	-
Bogotá, D. C., Plaza Las Flores	7.600	7.800	7.767	+
Bucaramanga, Frigoríficos	8.500	9.118	8.873	=
Buenaventura (Valle del Cauca)	7.600	8.000	7.800	+
Cali, Galería Alameda	7.500	8.000	7.700	+
Cali, Santa Helena	7.000	7.600	7.300	=
Cartagena, Bazurto	7.300	7.500	7.450	+
Cúcuta, Cenabastos	6.898	7.100	6.966	-
Florencia (Caquetá)	7.000	7.400	7.200	=
Ibagué, Plaza La 21	8.000	8.000	8.000	=
Manizales, Centro Galerías	7.200	7.800	7.500	-
Medellín, Central Mayorista de Antioquia	7.800	9.200	8.333	=
Medellín, Plaza Minorista José María Villa	7.400	7.500	7.433	+
Montería, Mercado del Sur	7.500	7.900	7.633	=
Neiva, Surabastos	7.200	7.800	7.500	+
Palmira (Valle del Cauca)	8.400	8.400	8.400	+

Cuadro 7. Mercados mayoristas. Precios de venta de carnes (continuación)
2018 (31 de marzo al 6 de abril)

Productos y mercados	Pesos por kilogramo			
	Mínimo	Máximo	Medio	Tendencia
Pechuga de pollo (continuación)				
Pasto, El Potrillo	10.300	10.900	10.575	-
Popayán, Plaza de mercado del barrio Bolívar	8.200	8.400	8.267	+
Santa Marta (Magdalena)	7.200	7.600	7.433	-
Sincelejo, Nuevo Mercado	7.600	7.600	7.600	=
Tuluá (Valle del Cauca)	8.800	9.600	9.133	=
Valledupar, Mercado Nuevo	6.800	7.100	6.967	=
Villavicencio, CAV	7.400	7.800	7.600	=
Pierna pernil con rabadilla				
Arauca (Arauca)	4.700	4.900	4.800	+
Armenia, Mercar	5.000	5.400	5.200	-
Barranquilla, Barranquillita	3.500	3.700	3.625	-
Barranquilla, Granabastos	3.800	4.100	3.967	-
Bogotá, D. C., Plaza Las Flores	5.000	5.400	5.150	+
Bucaramanga, Frigoríficos	4.850	5.400	5.200	=
Buenaventura (Valle del Cauca)	4.800	5.200	5.000	+
Cali, Galería Alameda	4.780	4.800	4.793	=
Cali, Santa Helena	4.800	5.000	4.900	=
Cartagena, Bazaruto	4.000	4.200	4.050	=
Cúcuta, Cenabastos	4.074	4.200	4.125	-
Florencia (Caquetá)	5.200	5.400	5.300	=
Ibagué, Plaza La 21	5.600	5.800	5.733	=
Medellín, Central Mayorista de Antioquia	4.500	5.000	4.767	=
Medellín, Plaza Minorista José María Villa	4.400	4.600	4.467	=
Montería, Mercado del Sur	4.200	4.600	4.367	=
Neiva, Surabastos	5.200	5.400	5.250	-
Palmira (Valle del Cauca)	4.800	5.200	5.000	+
Pasto, El Potrillo	7.100	7.300	7.200	-
Santa Marta (Magdalena)	3.700	4.000	3.833	-
Sincelejo, Nuevo Mercado	4.400	4.400	4.400	=
Tuluá (Valle del Cauca)	5.300	5.600	5.500	+
Valledupar, Mercado Nuevo	3.800	4.000	3.867	=
Villavicencio, CAV	5.400	5.800	5.600	+

Pierna pernil sin rabadilla

Bogotá, D. C., Corabastos	6.400	7.000	6.733	-
Bogotá, D. C., Frigorífico Ble Ltda.	7.400	7.600	7.467	+
Bogotá, D. C., Frigorífico Guadalupe	7.000	7.200	7.033	+
Bogotá, D. C., Paloquemao	7.000	7.600	7.267	-
Bogotá, D. C., Plaza Las Flores	6.000	6.200	6.100	+
Bucaramanga, Frigoríficos	6.320	7.000	6.640	=

Piernas de pollo

Armenia, Mercar	7.200	7.200	7.200	=
Bogotá, D. C., Corabastos	7.000	7.600	7.333	-
Bogotá, D. C., Frigorífico Ble Ltda.	8.200	8.600	8.367	+
Bogotá, D. C., Frigorífico Guadalupe	7.000	7.400	7.217	+

Productos y mercados	Pesos por kilogramo			
	Mínimo	Máximo	Medio	Tendencia
Piernas de pollo (continuación)				
Bogotá, D. C., Paloquemao	7.600	7.800	7.667	-
Bogotá, D. C., Plaza Las Flores	6.000	6.400	6.200	+
Bucaramanga, Frigoríficos	6.980	7.900	7.427	=
Cali, Santa Helena	5.400	5.600	5.500	=
Cartagena, Bazaruto	7.200	7.400	7.350	=
Cúcuta, Cenabastos	5.584	6.300	5.828	+
Manizales, Centro Galerías	5.000	5.500	5.333	=
Medellín, Central Mayorista de Antioquia	6.500	7.600	7.133	=
Medellín, Plaza Minorista José María Villa	4.800	5.200	5.067	-
Palmira (Valle del Cauca)	6.400	6.800	6.550	+
Popayán, Plaza de mercado del barrio Bolívar	5.800	5.800	5.800	+
Tuluá (Valle del Cauca)	6.400	6.800	6.533	=
Valledupar, Mercado Nuevo	5.800	6.000	5.933	=

Pollo entero congelado**sin vísceras**

Arauca (Arauca)	6.300	6.500	6.400	=
Barranquilla, Barranquillita	4.400	4.500	4.425	-
Barranquilla, Granabastos	4.300	4.700	4.500	-
Bucaramanga, Frigoríficos	6.300	6.400	6.350	=
Cali, Galería Alameda	6.000	6.300	6.200	+
Cali, Santa Helena	5.200	5.400	5.300	+
Cartagena, Bazaruto	4.700	4.800	4.725	-
Medellín, Central Mayorista de Antioquia	5.600	6.400	6.033	=
Medellín, Plaza Minorista José María Villa	5.400	5.600	5.467	-
Montería, Mercado del Sur	5.200	6.000	5.467	=
Popayán, Plaza de mercado del barrio Bolívar	6.000	6.400	6.200	+
Santa Marta (Magdalena)	4.200	4.800	4.500	-
Valledupar, Mercado Nuevo	4.300	4.800	4.633	=

Pollo entero fresco**con vísceras**

Ibagué, Plaza La 21	5.600	5.800	5.733	=
---------------------	-------	-------	-------	---

Pollo entero fresco**sin vísceras**

Armenia, Mercar	5.600	6.300	5.967	+
Bogotá, D. C., Corabastos	6.600	7.400	7.067	+
Bogotá, D. C., Frigorífico Ble Ltda.	6.200	6.400	6.317	-
Bogotá, D. C., Frigorífico Guadalupe	6.100	6.200	6.117	-
Bogotá, D. C., Paloquemao	7.400	7.400	7.400	+
Bogotá, D. C., Plaza Las Flores	5.800	6.000	5.867	+
Bucaramanga, Frigoríficos	6.300	6.400	6.350	=
Cúcuta, Cenabastos	5.165	5.600	5.310	+

Cuadro 7. Mercados mayoristas. Precios de venta de carnes (conclusión)
2018 (31 de marzo al 6 de abril)

Productos y mercados	Pesos por kilogramo			Tendencia
	Mínimo	Máximo	Medio	
Pollo entero fresco sin vísceras (continuación)				
Ibagué, Plaza La 21	6.000	6.600	6.400	-
Palmira (Valle del Cauca)	5.800	6.000	5.900	-
Pasto, El Potrerillo	6.900	7.300	7.100	-
Sincelejo, Nuevo Mercado	5.400	5.400	5.400	=
Tuluá (Valle del Cauca)	6.600	7.000	6.800	=

TENDENCIAS

---	-
Variación mayor al -20 %	Variación entre 0 % y -10 %
--	=
Variación entre -10 % y -20 %	Variación igual a 0 %

Productos y mercados	Pesos por kilogramo			Tendencia
	Mínimo	Máximo	Medio	
Pollo entero fresco sin vísceras (continuación)				
Villavicencio, CAV	5.800	6.200	6.000	-
Rabadillas de pollo				
Armenia, Mercar	2.100	2.200	2.133	=
Bucaramanga, Frigoríficos	2.400	2.850	2.625	=
Manizales, Centro Galerías	1.700	2.000	1.850	=

+	+++
Variación entre 0 % y 10 %	Variación mayor al 20 %
++	n. d.
Variación entre 10 % y 20 %	No determinado

Cuadro 8. Mercados mayoristas. Precios de venta de pescados 2018 (31 de marzo al 6 de abril)

Productos y mercados	Pesos por kilogramo			
	Mínimo	Máximo	Medio	Tendencia
Almejas con concha				
Cali, Galería Alameda	7.000	8.100	7.633	=
Cali, Santa Helena	7.400	7.600	7.500	=
Medellín, Central Mayorista de Antioquia	6.800	7.900	7.167	=
Almejas sin concha				
Cali, Galería Alameda	13.500	16.000	14.767	-
Cali, Santa Helena	11.800	12.500	12.200	+
Medellín, Central Mayorista de Antioquia	15.800	17.100	16.300	+
Palmira (Valle del Cauca)	12.500	13.000	12.825	=
Bagre rayado en postas congelado				
Armenia, Mercar	20.000	21.000	20.333	-
Bogotá, D. C., Paloquemao	18.000	18.000	18.000	-
Manizales, Centro Galerías	20.000	20.000	20.000	=
Medellín, Central Mayorista de Antioquia	22.000	25.000	23.667	-
Tunja, Complejo de Servicios del Sur	18.000	19.000	18.500	=
Villavicencio, CAV	17.000	17.000	17.000	=
Bagre rayado entero congelado				
Bogotá, D. C., Plaza Las Flores	13.600	14.000	13.667	+
Cali, Galería Alameda	20.000	23.400	21.800	=
Cali, Santa Helena	15.200	15.700	15.467	+
Medellín, Central Mayorista de Antioquia	21.000	22.000	21.667	n.d.
Palmira (Valle del Cauca)	15.000	15.200	15.050	+
Pereira, Mercasa	20.000	21.000	20.500	-
Popayán, Plaza de mercado del barrio Bolívar	15.600	15.800	15.667	-
Santa Marta (Magdalena)	15.000	16.000	15.500	=
Bagre rayado entero fresco				
Arauca (Arauca)	9.000	9.000	9.000	=
Bogotá, D. C., Paloquemao	18.000	18.000	18.000	-
Bogotá, D. C., Plaza Las Flores	13.600	14.000	13.700	-
Bucaramanga, Centroabastos	14.400	16.000	15.200	+
Cúcuta, La Nueva Sexta	10.000	12.000	11.000	-
Florencia (Caquetá)	15.000	16.000	15.500	=
Ibagué, Plaza La 21	12.800	12.800	12.800	-
Montería, Mercado del Sur	13.000	14.000	13.750	-
Santa Marta (Magdalena)	15.000	16.000	15.500	=
Valledupar, Mercado Nuevo	12.000	12.000	12.000	-
Villavicencio, CAV	14.000	14.000	14.000	=
Basa, filete congelado importado				
Bogotá, D. C., Corabastos	9.000	9.500	9.175	+

Productos y mercados	Pesos por kilogramo			
	Mínimo	Máximo	Medio	Tendencia
Basa, filete congelado importado (continuación)				
Bogotá, D. C., Paloquemao	10.000	10.000	10.000	-
Bogotá, D. C., Plaza Las Flores	8.500	9.000	8.875	n.d.
Bucaramanga, Centroabastos	7.000	7.500	7.250	+
Cali, Galería Alameda	9.500	10.400	9.967	=
Cali, Santa Helena	8.000	8.300	8.167	=
Cúcuta, La Nueva Sexta	7.500	8.500	8.000	+
Medellín, Central Mayorista de Antioquia	9.500	11.000	10.167	-
Palmira (Valle del Cauca)	9.000	9.000	9.000	=
Blanquillo entero fresco				
Bucaramanga, Centroabastos	11.200	12.000	11.467	-
Montería, Mercado del Sur	10.000	13.000	12.000	-
Valledupar, Mercado Nuevo	9.000	10.000	9.667	-
Bocachico criollo fresco				
Arauca (Arauca)	8.000	8.000	8.000	=
Montería, Mercado del Sur	12.000	13.000	12.500	-
Neiva, Surabastos	10.000	11.000	10.500	n.d.
Santa Marta (Magdalena)	10.000	10.000	10.000	n.d.
Valledupar, Mercado Nuevo	12.000	12.000	12.000	-
Villavicencio, CAV	12.000	12.000	12.000	=
Bocachico importado congelado				
Armenia, Mercar	8.000	8.400	8.133	=
Barranquilla, Barranquillita	8.400	8.500	8.467	-
Bogotá, D. C., Plaza Las Flores	6.760	6.800	6.790	+
Cali, Galería Alameda	8.000	10.000	9.000	=
Cali, Santa Helena	7.400	7.500	7.467	=
Cartagena, Bazurto	7.000	7.000	7.000	=
Cúcuta, La Nueva Sexta	7.500	8.000	7.750	=
Medellín, Central Mayorista de Antioquia	8.000	9.000	8.400	=
Montería, Mercado del Sur	7.600	8.000	7.900	=
Palmira (Valle del Cauca)	7.000	7.000	7.000	+
Pereira, Mercasa	6.700	6.900	6.800	=
Popayán, Plaza de mercado del barrio Bolívar	7.500	7.600	7.567	-
Santa Marta (Magdalena)	7.000	9.000	7.833	+
Tuluá (Valle del Cauca)	8.000	9.000	8.500	-
Valledupar, Mercado Nuevo	7.500	7.500	7.500	=
Cachama de cultivo fresca				
Arauca (Arauca)	7.000	7.000	7.000	=
Bogotá, D. C., Plaza Las Flores	6.400	6.800	6.733	-
Bucaramanga, Centroabastos	7.200	8.000	7.800	+
Cúcuta, La Nueva Sexta	6.000	7.000	6.667	-
Ibagué, Plaza La 21	7.200	7.200	7.200	+
Montería, Mercado del Sur	6.000	6.000	6.000	=

Cuadro 8. Mercados mayoristas. Precios de venta de pescados (continuación)
2018 (31 de marzo al 6 de abril)

Productos y mercados	Pesos por kilogramo			
	Mínimo	Máximo	Medio	Tendencia
Cachama de cultivo fresca (continuación)				
Villavicencio, CAV	6.400	6.600	6.533	+
Yopal (Casanare)	7.000	7.000	7.000	-
Calamar anillos				
Bogotá, D. C., Corabastos	22.000	23.000	22.250	+
Bogotá, D. C., Paloquemao	26.000	26.000	26.000	=
Cali, Galería Alameda	19.000	21.000	20.000	=
Cali, Santa Helena	21.800	23.000	22.267	n.d.
Medellín, Central Mayorista de Antioquia	23.500	25.000	24.167	=
Calamar blanco entero				
Bogotá, D. C., Corabastos	13.000	13.000	13.000	-
Cali, Galería Alameda	13.000	15.000	14.000	+
Cali, Santa Helena	12.000	13.800	12.933	n.d.
Palmira (Valle del Cauca)	8.000	8.500	8.250	+
Tuluá (Valle del Cauca)	8.000	9.500	8.750	=
Calamar morado entero				
Cali, Galería Alameda	13.000	15.000	13.667	n.d.
Cali, Santa Helena	14.800	15.500	15.100	=
Camarón tigre precocido seco				
Bogotá, D. C., Paloquemao	36.000	37.000	36.333	-
Cali, Galería Alameda	36.000	38.000	37.000	=
Cali, Santa Helena	32.000	33.800	32.933	=
Medellín, Central Mayorista de Antioquia	34.000	37.500	35.500	=
Popayán, Plaza de mercado del barrio Bolívar	33.000	34.000	33.333	+
Tuluá (Valle del Cauca)	30.000	32.000	31.000	=
Camarón tifi precocido seco				
Armenia, Mercar	32.000	32.000	32.000	=
Bogotá, D. C., Corabastos	28.000	30.000	29.000	+
Pereira, Mercasa	13.700	14.000	13.850	=
Popayán, Plaza de mercado del barrio Bolívar	18.400	18.800	18.600	+
Cazuela de mariscos (paquete)				
Bogotá, D. C., Corabastos	10.800	11.000	10.950	-
Bogotá, D. C., Paloquemao	12.000	12.000	12.000	+
Medellín, Central Mayorista de Antioquia	20.000	24.000	21.667	=
Corvina, filete congelado nacional				
Buenaventura (Valle del Cauca)	28.000	32.000	30.000	=
Cali, Galería Alameda	30.000	34.000	32.000	n.d.
Cali, Santa Helena	31.000	32.000	31.667	=
Langostino U12				
Cali, Galería Alameda	65.000	66.000	65.500	n.d.
Medellín, Central Mayorista de Antioquia	96.000	96.000	96.000	=
Langostino 16-20				
Bogotá, D. C., Corabastos	60.000	60.000	60.000	n.d.
Buenaventura (Valle del Cauca)	40.000	46.000	43.333	=
Cali, Santa Helena	46.800	48.000	47.267	n.d.
Medellín, Central Mayorista de Antioquia	70.000	70.000	70.000	=
Merluza, filete importado				
Armenia, Mercar	11.600	12.000	11.867	+
Cali, Galería Alameda	13.000	14.000	13.667	=
Cali, Santa Helena	9.800	10.200	10.000	=
Medellín, Central Mayorista de Antioquia	10.500	13.000	11.833	=
Palmira (Valle del Cauca)	14.500	15.000	14.700	+
Merluza, filete nacional				
Bogotá, D. C., Corabastos	30.000	32.000	30.500	-
Bogotá, D. C., Paloquemao	32.000	35.000	33.667	-
Cali, Galería Alameda	34.000	40.000	37.000	=
Cali, Santa Helena	27.000	29.000	28.000	=
Mojarra lora entera congelada				
Armenia, Mercar	10.400	11.000	10.733	+
Barranquilla, Barranquillita	5.400	5.500	5.475	-
Cartagena, Bazurto	8.000	8.200	8.100	+
Santa Marta (Magdalena)	7.500	7.500	7.500	n.d.
Mojarra lora entera fresca				
Barranquilla, Barranquillita	6.000	6.200	6.050	-
Cartagena, Bazurto	8.500	8.600	8.550	+
Montería, Mercado del Sur	6.000	7.200	6.300	=
Santa Marta (Magdalena)	7.500	7.500	7.500	n.d.
Valledupar, Mercado Nuevo	8.000	8.000	8.000	-
Nicuro fresco				
Villavicencio, CAV	12.000	12.000	12.000	=
Palmitos de mar				
Bogotá, D. C., Corabastos	11.000	11.000	11.000	=
Bogotá, D. C., Paloquemao	11.600	12.000	11.867	+
Medellín, Central Mayorista de Antioquia	9.600	12.400	10.667	=
Pargo rojo entero congelado				
Armenia, Mercar	21.000	22.000	21.667	n.d.
Bogotá, D. C., Corabastos	23.000	24.000	23.250	=
Cali, Galería Alameda	15.000	16.000	15.667	=

Cuadro 8. Mercados mayoristas. Precios de venta de pescados (continuación)
2018 (31 de marzo al 6 de abril)

Productos y mercados	Pesos por kilogramo			
	Mínimo	Máximo	Medio	Tendencia
Pargo rojo entero congelado (continuación)				
Cali, Santa Helena	14.800	15.300	15.033	+
Medellín, Central Mayorista de Antioquia	22.000	25.000	23.667	-
Palmira (Valle del Cauca)	15.500	16.000	15.750	+
Tuluá (Valle del Cauca)	17.000	18.000	17.500	=
Pargo rojo entero fresco				
Cartagena, Bazaruto	22.000	23.000	22.250	-
Santa Marta (Magdalena)	18.000	18.000	18.000	=
Valledupar, Mercado Nuevo	20.000	24.000	22.000	=
Pargo rojo platero				
Buenaventura (Valle del Cauca)	18.000	19.000	18.333	=
Cartagena, Bazaruto	20.000	22.000	21.000	-
Popayán, Plaza de mercado del barrio Bolívar	15.000	15.400	15.267	-
Santa Marta (Magdalena)	20.000	24.000	22.000	=
Pescado cabezas				
Armenia, Mercar	3.200	3.400	3.267	-
Bogotá, D. C., Paloquemao	6.000	6.400	6.133	+
Cali, Galería Alameda	5.000	6.000	5.667	=
Cali, Santa Helena	6.000	6.000	6.000	=
Palmira (Valle del Cauca)	6.000	6.000	6.000	+
Pereira, Mercasa	2.350	2.500	2.425	=
Popayán, Plaza de mercado del barrio Bolívar	5.000	5.400	5.133	+
Róbalo, filete congelado				
Armenia, Mercar	14.000	14.000	14.000	+
Medellín, Central Mayorista de Antioquia	36.000	45.000	41.000	-
Salmón, filete congelado				
Armenia, Mercar	40.000	40.400	40.133	+
Bogotá, D. C., Corabastos	34.000	35.000	34.333	-
Bogotá, D. C., Paloquemao	38.000	42.000	40.000	-
Cali, Galería Alameda	40.000	42.000	41.000	=
Cali, Santa Helena	38.000	40.000	39.000	=
Medellín, Central Mayorista de Antioquia	40.000	44.000	41.333	=
Palmira (Valle del Cauca)	37.000	38.000	37.375	+
Popayán, Plaza de mercado del barrio Bolívar	38.000	40.000	39.333	=
Sierra entera congelada				
Armenia, Mercar	15.000	15.600	15.200	-
Bogotá, D. C., Corabastos	15.000	16.000	15.500	+
Bogotá, D. C., Paloquemao	15.000	16.000	15.667	-
Buenaventura (Valle del Cauca)	11.000	12.000	11.667	=

Productos y mercados	Pesos por kilogramo			
	Mínimo	Máximo	Medio	Tendencia
Sierra entera congelada (continuación)				
Cali, Galería Alameda	14.000	16.000	15.000	=
Cali, Santa Helena	11.700	12.600	12.167	=
Cartagena, Bazaruto	13.500	13.800	13.600	=
Medellín, Central Mayorista de Antioquia	14.000	15.000	14.667	=
Palmira (Valle del Cauca)	14.000	14.500	14.250	+
Santa Marta (Magdalena)	22.000	24.000	22.667	+
Tilapia, filete congelado				
Bogotá, D. C., Corabastos	13.800	14.000	13.950	-
Cali, Galería Alameda	14.000	16.000	15.000	=
Cali, Santa Helena	12.600	13.000	12.800	=
Medellín, Central Mayorista de Antioquia	14.500	15.000	14.667	-
Palmira (Valle del Cauca)	14.000	14.500	14.125	+
Popayán, Plaza de mercado del barrio Bolívar	13.000	13.200	13.067	-
Tuluá (Valle del Cauca)	14.000	14.500	14.250	=
Tilapia, lomitos				
Medellín, Central Mayorista de Antioquia	6.500	7.000	6.700	+
Tilapia roja entera congelada				
Barranquilla, Barranquillita	6.400	6.600	6.500	-
Cali, Galería Alameda	14.000	15.000	14.667	=
Cali, Santa Helena	9.500	10.000	9.833	+
Cartagena, Bazaruto	9.300	9.500	9.450	-
Medellín, Central Mayorista de Antioquia	10.400	11.000	10.800	+
Palmira (Valle del Cauca)	9.500	9.500	9.500	+
Pasto, El Potrerillo	11.000	12.000	11.500	=
Pereira, Mercasa	8.700	9.500	9.100	=
Popayán, Plaza de mercado del barrio Bolívar	13.000	13.200	13.067	++
Santa Marta (Magdalena)	9.000	10.000	9.750	-
Tuluá (Valle del Cauca)	10.000	11.000	10.500	=
Tilapia roja entera fresca				
Barranquilla, Barranquillita	7.400	7.500	7.475	-
Bogotá, D. C., Plaza Las Flores	6.800	7.600	7.233	++
Bucaramanga, Centroabastos	9.200	10.400	9.700	+++
Cartagena, Bazaruto	9.700	9.800	9.775	-
Cúcuta, La Nueva Sexta	9.000	9.000	9.000	++
Florencia (Caquetá)	10.000	10.000	10.000	=
Ibagué, Plaza La 21	7.200	7.200	7.200	+
Montería, Mercado del Sur	6.800	7.000	6.950	-
Neiva, Surabastos	6.400	7.000	6.700	-
Tunja, Complejo de Servicios del Sur	10.000	12.000	11.000	+
Valledupar, Mercado Nuevo	8.500	9.000	8.833	-

Cuadro 8. Mercados mayoristas. Precios de venta de pescados (conclusión)
2018 (31 de marzo al 6 de abril)

Productos y mercados	Pesos por kilogramo			Tendencia	Productos y mercados	Pesos por kilogramo			Tendencia
	Mínimo	Máximo	Medio			Mínimo	Máximo	Medio	
Tilapia roja entera fresca (continuación)					Trucha en corte mariposa (continuación)				
Villavicencio, CAV	8.000	9.000	8.667	+	Bogotá, D. C., Paloquemao	15.000	16.000	15.667	-
Yopal (Casanare)	7.000	7.000	7.000	-	Cali, Galería Alameda	15.000	16.000	15.667	=
Toyo blanco, filete congelado					Cali, Santa Helena	15.500	17.600	16.633	+
Bogotá, D. C., Paloquemao	16.000	16.400	16.133	-	Manizales,	14.000	16.000	15.000	=
Cali, Santa Helena	9.800	10.000	9.933	=	Centro Galerías				
Palmira (Valle del Cauca)	12.000	12.000	12.000	=	Medellín, Central Mayorista de	15.500	18.000	16.500	+
Popayán, Plaza de mercado del barrio Bolívar	10.000	10.200	10.067	-	Antioquia				
Tuluá (Valle del Cauca)	11.000	12.000	11.500	=	Palmira (Valle del Cauca)	14.500	14.500	14.500	+
Trucha en corte mariposa					Pereira, Mercasa	13.800	14.500	14.150	=
Armenia, Mercar	16.000	16.000	16.000	=	Popayán, Plaza de mercado del barrio Bolívar	15.800	16.000	15.933	-
Bogotá, D. C., Corabastos	12.500	13.200	12.925	-	Trucha entera fresca				
TENDENCIAS					Pasto, El Potrerillo	11.000	12.000	11.500	=
---				-				+	+++
Variación mayor al -20 %				Variación entre 0 % y -10 %				Variación entre 0 % y 10 %	Variación mayor al 20 %
--				=				++	n. d.
Variación entre -10 % y -20 %				Variación igual a 0 %				Variación entre 10 % y 20 %	No determinado

Cuadro 9. Mercados mayoristas. Precios de venta de productos procesados 2018 (31 de marzo al 6 de abril)

Productos y mercados	Pesos por kilogramo			
	Mínimo	Máximo	Medio	Tendencia
Aceite girasol				
Barranquilla, Barranquillita	7.500	7.583	7.548	-
Barranquilla, Granabastos	7.821	8.100	7.991	-
Cartagena, Bazaruto	6.944	7.130	6.991	=
Montería, Mercado del Sur	6.800	6.833	6.825	=
Pereira, Mercasa	7.100	8.740	7.920	=
Santa Marta (Magdalena)	11.111	11.111	11.111	=
Sincelejo, Nuevo Mercado	5.892	6.250	6.029	-
Valledupar, Mercado Nuevo	7.917	8.000	7.972	=
Aceite vegetal mezcla				
Armenia, Mercar	5.625	5.708	5.653	-
Barranquilla, Barranquillita	4.042	4.117	4.073	+
Barranquilla, Granabastos	4.092	4.325	4.222	-
Bogotá, D. C., Corabastos	4.558	4.750	4.658	-
Bogotá, D. C., Paloquemao	4.667	4.833	4.778	-
Bucaramanga, Centroabastos	4.472	5.556	4.900	=
Bucaramanga, Mercados del centro	4.713	5.333	5.016	-
Buenaventura (Valle del Cauca)	4.708	5.858	5.130	=
Cali, La Floresta	5.417	6.167	5.792	=
Cali, Santa Helena	5.325	5.833	5.590	=
Cali, Siloé	6.000	6.000	6.000	=
Cartagena, Bazaruto	4.500	4.583	4.521	=
Cartago (Valle del Cauca)	4.917	5.417	5.188	=
Cúcuta, Cenabastos	4.259	4.537	4.336	-
Cúcuta, La Nueva Sexta	4.167	4.167	4.167	=
Florencia (Caquetá)	3.917	4.250	4.083	=
Ibagué, Plaza La 21	4.250	4.608	4.425	=
Manizales, Centro Galerías	5.000	5.667	5.267	+
Medellín, Central Mayorista de Antioquia	4.550	4.625	4.577	=
Medellín, Plaza Minorista José María Villa	5.583	5.833	5.694	+
Montería, Mercado del Sur	4.333	4.500	4.375	-
Neiva, Surabastos	4.667	5.667	5.167	+
Palmira (Valle del Cauca)	4.950	5.900	5.413	+
Pamplona (Norte de Santander)	4.352	4.352	4.352	+
Pasto, El Potrerillo	5.096	5.521	5.315	-
Popayán, Plaza de mercado del barrio Bolívar	3.917	4.017	3.975	=
Santa Marta (Magdalena)	4.667	5.500	5.046	-
Sincelejo, Nuevo Mercado	3.992	4.167	4.071	=
Tuluá (Valle del Cauca)	4.725	5.500	5.161	-
Valledupar, Mercado Nuevo	4.417	4.667	4.500	=
Villavicencio, CAV	4.167	6.200	5.074	-
Arveja enlatada				
Barranquilla, Barranquillita	5.638	5.712	5.684	+
Medellín, Central Mayorista de Antioquia	6.537	6.753	6.646	=
Medellín, Plaza Minorista José María Villa	8.403	8.611	8.519	+
Arveja enlatada (continuación)				
Santa Marta (Magdalena)	6.586	7.419	6.875	-
Valledupar, Mercado Nuevo	7.639	8.333	8.102	=
Avena en hojuelas				
Armenia, Mercar	7.292	7.708	7.569	=
Barranquilla, Barranquillita	7.281	7.396	7.336	+
Barranquilla, Granabastos	7.204	7.273	7.249	=
Bogotá, D. C., Corabastos	7.167	7.500	7.333	+
Bogotá, D. C., Paloquemao	7.500	7.750	7.583	-
Bogotá, D. C., Plaza España	7.342	7.500	7.447	-
Bucaramanga, Centroabastos	6.958	7.167	7.042	=
Bucaramanga, Mercados del centro	6.967	7.000	6.989	=
Cali, La Floresta	7.000	7.188	7.090	=
Cali, Santa Helena	6.750	6.875	6.799	=
Cali, Siloé	7.500	7.969	7.734	=
Cartagena, Bazaruto	6.771	6.771	6.771	=
Cartago (Valle del Cauca)	6.875	7.500	7.125	=
Cúcuta, Cenabastos	6.917	7.083	7.000	-
Cúcuta, La Nueva Sexta	6.667	7.083	6.806	-
Ibagué, Plaza La 21	6.467	7.567	7.167	=
Neiva, Surabastos	7.250	7.583	7.444	-
Palmira (Valle del Cauca)	7.500	7.750	7.625	=
Pamplona (Norte de Santander)	6.500	6.500	6.500	=
Pereira, Mercasa	7.100	7.100	7.100	=
Popayán, Plaza de mercado del barrio Bolívar	6.917	6.983	6.939	=
Santa Marta (Magdalena)	6.667	7.500	6.979	-
Sincelejo, Nuevo Mercado	6.667	7.104	6.823	=
Tuluá (Valle del Cauca)	7.083	7.875	7.347	-
Valledupar, Mercado Nuevo	5.167	5.417	5.306	=
Villavicencio, CAV	7.083	7.500	7.286	=
Avena molida				
Bogotá, D. C., Corabastos	7.167	7.500	7.333	+
Bogotá, D. C., Paloquemao	7.500	7.750	7.583	-
Bogotá, D. C., Plaza España	7.342	7.500	7.447	-
Cali, La Floresta	7.000	7.188	7.090	=
Cali, Santa Helena	6.750	6.875	6.799	=
Cali, Siloé	6.750	7.500	7.125	=
Ibagué, Plaza La 21	6.467	7.567	7.192	=
Neiva, Surabastos	7.250	7.583	7.444	-
Palmira (Valle del Cauca)	7.500	7.750	7.625	=
Pereira, Mercasa	7.100	7.100	7.100	=
Popayán, Plaza de mercado del barrio Bolívar	7.000	7.008	7.003	=
Tuluá (Valle del Cauca)	7.083	7.875	7.347	-
Villavicencio, CAV	7.083	7.500	7.286	=
Azúcar morena				
Bogotá, D. C., Corabastos	2.240	2.320	2.270	+

BOLETÍN SEMANAL PRECIOS MAYORISTAS

Cuadro 9. Mercados mayoristas. Precios de venta de productos procesados (continuación)
2018 (31 de marzo al 6 de abril)

Productos y mercados	Pesos por kilogramo			
	Mínimo	Máximo	Medio	Tendencia
Azúcar morena (continuación)				
Bogotá, D. C., Plaza España	2.320	2.460	2.393	+
Cali, La Floresta	2.720	2.800	2.773	=
Cali, Santa Helena	2.560	2.600	2.587	=
Cali, Siloé	2.600	2.720	2.660	=
Cartago (Valle del Cauca)	2.496	2.600	2.539	=
Ibagué, Plaza La 21	2.040	2.120	2.080	=
Medellín, Central Mayorista de Antioquia	1.968	2.240	2.122	=
Medellín, Plaza Minorista José María Villa	2.160	2.200	2.173	-
Pamplona (Norte de Santander)	2.480	2.720	2.613	-
Pasto, El Potrerillo	2.500	2.640	2.567	-
Tuluá (Valle del Cauca)	2.384	2.700	2.513	=
Azúcar refinada				
Barranquilla, Barranquillita	2.316	2.340	2.326	+
Barranquilla, Granabastos	2.040	2.100	2.075	+
Bogotá, D. C., Plaza Las Flores	2.000	2.040	2.013	+
Bucaramanga, Centroabastos	2.292	2.333	2.319	+
Bucaramanga, Mercados del centro	2.333	2.333	2.333	=
Cartagena, Bazurto	2.560	2.640	2.580	=
Cúcuta, Cenabastos	2.680	2.720	2.693	-
Ibagué, Plaza La 21	2.000	2.080	2.040	-
Medellín, Central Mayorista de Antioquia	2.040	2.260	2.101	=
Montería, Mercado del Sur	1.760	1.800	1.770	-
Neiva, Surabastos	1.840	1.920	1.870	+
Pamplona (Norte de Santander)	1.800	1.920	1.840	-
Pasto, El Potrerillo	1.806	1.882	1.833	-
Santa Marta (Magdalena)	2.160	2.400	2.260	-
Sincelejo, Nuevo Mercado	2.544	2.600	2.567	=
Valledupar, Mercado Nuevo	2.240	2.280	2.267	=
Villavicencio, CAV	2.080	2.240	2.170	-
Azúcar sulfitada				
Armenia, Mercar	2.080	2.160	2.113	-
Barranquilla, Barranquillita	1.878	1.900	1.889	+
Barranquilla, Granabastos	1.640	1.670	1.653	=
Bogotá, D. C., Corabastos	1.700	1.800	1.765	-
Bogotá, D. C., Paloquemao	2.000	2.080	2.053	-
Bogotá, D. C., Plaza España	1.920	1.950	1.930	-
Bucaramanga, Centroabastos	1.800	1.800	1.800	=
Bucaramanga, Mercados del centro	1.784	1.800	1.795	+
Buenaventura (Valle del Cauca)	1.750	1.970	1.860	=
Cali, La Floresta	1.660	1.700	1.680	=
Cali, Santa Helena	1.700	1.740	1.720	-
Cali, Siloé	1.720	1.760	1.740	-
Cartagena, Bazurto	1.600	1.640	1.620	=
Cartago (Valle del Cauca)	1.870	1.960	1.910	=
Ibagué, Plaza La 21	1.720	1.760	1.735	-
Azúcar sulfitada (continuación)				
Manizales, Centro Galerías	2.100	2.200	2.130	-
Medellín, Central Mayorista de Antioquia	1.700	1.840	1.775	=
Palmira (Valle del Cauca)	1.860	1.900	1.875	-
Popayán, Plaza de mercado del barrio Bolívar	1.920	1.940	1.933	+
Santa Marta (Magdalena)	1.660	1.680	1.675	+
Sincelejo, Nuevo Mercado	1.640	1.660	1.653	-
Tuluá (Valle del Cauca)	1.670	1.720	1.693	-
Valledupar, Mercado Nuevo	1.700	1.740	1.727	=
Villavicencio, CAV	1.860	2.000	1.905	-
Bocadillo veleño				
Bogotá, D. C., Corabastos	236	236	236	-
Bogotá, D. C., Paloquemao	244	250	248	-
Café instantáneo				
Barranquilla, Barranquillita	76.225	76.569	76.397	-
Barranquilla, Granabastos	73.529	76.471	74.326	+
Bogotá, D. C., Corabastos	68.627	70.588	69.608	+
Bogotá, D. C., Plaza España	70.294	75.000	72.614	-
Buenaventura (Valle del Cauca)	81.699	83.529	82.593	=
Cali, La Floresta	85.833	88.333	87.222	=
Cali, Santa Helena	77.386	81.307	79.564	=
Cali, Siloé	88.333	90.000	89.167	=
Cartagena, Bazurto	67.647	68.627	68.382	=
Cartago (Valle del Cauca)	67.000	75.833	70.944	=
Cúcuta, Cenabastos	71.569	73.529	72.386	+
Florencia (Caquetá)	71.324	72.353	71.838	=
Medellín, Central Mayorista de Antioquia	78.431	82.745	80.980	=
Medellín, Plaza Minorista José María Villa	78.431	79.739	78.867	=
Neiva, Surabastos	68.627	70.588	69.935	+
Palmira (Valle del Cauca)	87.647	88.235	88.088	=
Pamplona (Norte de Santander)	66.667	67.157	66.993	-
Pasto, El Potrerillo	84.314	84.967	84.532	+
Popayán, Plaza de mercado del barrio Bolívar	81.046	83.007	81.917	=
Santa Marta (Magdalena)	68.235	79.902	73.799	-
Sincelejo, Nuevo Mercado	72.549	75.392	74.387	=
Tuluá (Valle del Cauca)	80.000	85.882	82.200	=
Valledupar, Mercado Nuevo	61.765	67.647	64.706	=
Café molido				
Armenia, Mercar	16.000	16.200	16.067	+
Barranquilla, Barranquillita	17.600	17.700	17.640	+
Barranquilla, Granabastos	15.833	16.800	16.279	=
Bogotá, D. C., Corabastos	15.000	15.400	15.200	+
Bogotá, D. C., Paloquemao	15.800	16.000	15.933	+

Cuadro 9. Mercados mayoristas. Precios de venta de productos procesados (continuación)
2018 (31 de marzo al 6 de abril)

Productos y mercados	Pesos por kilogramo			
	Mínimo	Máximo	Medio	Tendencia
Café molido (continuación)				
Bogotá, D. C., Plaza España	15.400	15.788	15.596	+
Bucaramanga, Centroabastos	15.896	16.600	16.299	=
Bucaramanga, Mercados del centro	15.552	16.000	15.851	=
Cali, La Floresta	14.000	14.400	14.187	=
Cali, Santa Helena	14.000	14.000	14.000	=
Cali, Siloé	13.600	14.000	13.800	=
Cartagena, Bazaruto	15.000	15.167	15.083	-
Cartago (Valle del Cauca)	14.400	14.400	14.400	=
Cúcuta, Cenabastos	16.250	16.750	16.444	+
Florencia (Caquetá)	16.100	16.400	16.250	-
Ibagué, Plaza La 21	16.800	17.800	17.250	=
Manizales, Centro Galerías	14.600	15.200	14.950	=
Medellín, Central Mayorista de Antioquia	15.960	16.040	16.010	=
Neiva, Surabastos	15.600	16.000	15.867	-
Palmira (Valle del Cauca)	14.700	14.800	14.775	-
Popayán, Plaza de mercado del barrio Bolívar	14.320	14.480	14.400	=
Santa Marta (Magdalena)	15.000	17.600	16.849	-
Sincelejo, Nuevo Mercado	17.083	17.800	17.513	=
Tuluá (Valle del Cauca)	13.904	14.480	14.181	-
Valledupar, Mercado Nuevo	16.500	16.500	16.500	=
Villavicencio, CAV	14.933	15.625	15.353	+

Chocolate amargo				
Armenia, Mercar	22.600	23.200	22.933	=
Buenaventura (Valle del Cauca)	21.920	22.639	22.248	=
Cali, La Floresta	20.400	20.800	20.667	=
Cali, Santa Helena	20.000	20.400	20.267	+
Cali, Siloé	19.880	20.000	19.940	=
Cartago (Valle del Cauca)	20.000	21.200	20.667	=
Ibagué, Plaza La 21	21.600	22.400	22.050	=
Manizales, Centro Galerías	22.000	23.600	22.800	=
Medellín, Central Mayorista de Antioquia	20.400	21.600	20.950	-
Medellín, Plaza Minorista José María Villa	20.800	21.600	21.200	=
Palmira (Valle del Cauca)	21.200	21.200	21.200	-
Pasto, El Potrerillo	22.000	22.000	22.000	-
Popayán, Plaza de mercado del barrio Bolívar	21.080	21.280	21.187	+
Tuluá (Valle del Cauca)	20.400	21.400	21.000	+

Chocolate dulce				
Barranquilla, Barranquillita	13.790	13.880	13.830	+
Barranquilla, Granabastos	13.500	13.790	13.623	=
Bogotá, D. C., Corabastos	9.667	9.875	9.764	-
Bogotá, D. C., Plaza España	10.292	10.350	10.325	-
Bucaramanga, Centroabastos	8.800	9.400	9.035	=
Bucaramanga, Mercados del centro	9.200	9.600	9.400	=

Productos y mercados	Pesos por kilogramo			
	Mínimo	Máximo	Medio	Tendencia
Chocolate dulce (continuación)				
Cartagena, Bazaruto	12.800	13.000	12.950	=
Cúcuta, Cenabastos	10.708	11.000	10.875	-
Florencia (Caquetá)	9.860	10.000	9.930	=
Ibagué, Plaza La 21	10.000	10.300	10.075	=
Montería, Mercado del Sur	13.500	13.500	13.500	=
Neiva, Surabastos	10.000	10.208	10.069	=
Pamplona (Norte de Santander)	9.792	10.000	9.931	-
Santa Marta (Magdalena)	10.250	11.625	10.958	-
Sincelejo, Nuevo Mercado	13.400	13.800	13.700	=
Valledupar, Mercado Nuevo	12.000	12.000	12.000	=
Villavicencio, CAV	10.550	10.958	10.808	+

Chocolate instantáneo				
Medellín, Central Mayorista de Antioquia	19.054	19.565	19.277	=

Color (bolsita)				
Ibagué, Plaza La 21	22.000	24.000	23.000	=
Medellín, Central Mayorista de Antioquia	16.071	17.262	16.756	=
Medellín, Plaza Minorista José María Villa	16.667	17.262	16.865	=
Neiva, Surabastos	15.000	15.125	15.042	+

Fécula de maíz				
Armenia, Mercar	17.284	17.747	17.593	+
Barranquilla, Barranquillita	17.347	17.389	17.372	+
Barranquilla, Granabastos	17.986	18.333	18.108	-
Bogotá, D. C., Corabastos	16.382	16.579	16.469	+
Bucaramanga, Centroabastos	17.125	17.895	17.550	=
Bucaramanga, Mercados del centro	17.763	18.724	18.259	=
Cartagena, Bazaruto	16.944	17.222	17.014	=
Cúcuta, Cenabastos	17.847	18.056	17.986	+
Cúcuta, La Nueva Sexta	16.667	17.500	17.176	=
Montería, Mercado del Sur	13.778	14.000	13.833	+
Neiva, Surabastos	17.895	18.421	18.136	+
Popayán, Plaza de mercado del barrio Bolívar	15.987	16.053	16.031	+
Santa Marta (Magdalena)	17.778	18.889	18.611	+
Villavicencio, CAV	16.704	16.842	16.773	+

Frijol enlatado				
Medellín, Central Mayorista de Antioquia	9.124	10.373	9.706	=
Medellín, Plaza Minorista José María Villa	8.980	9.124	9.028	+

Galletas dulces redondas con crema				
Barranquilla, Barranquillita	10.201	12.349	11.255	+

Cuadro 9. Mercados mayoristas. Precios de venta de productos procesados (continuación)
2018 (31 de marzo al 6 de abril)

Productos y mercados	Pesos por kilogramo				Tendencia	Productos y mercados	Pesos por kilogramo				Tendencia
	Mínimo	Máximo	Medio				Mínimo	Máximo	Medio		
Galletas dulces redondas con crema (continuación)						Gelatina (continuación)					
Barranquilla, Granabastos	12.048	12.118	12.073	=		Bogotá, D. C., Corabastos	22.656	23.438	23.047	-	
Bogotá, D. C., Plaza España	11.767	11.847	11.807	-		Bogotá, D. C., Plaza España	23.021	23.438	23.212	-	
Bucaramanga, Centroabastos	11.928	12.329	12.129	=		Bucaramanga, Centroabastos	23.438	26.250	24.479	=	
Bucaramanga, Mercados del centro	12.249	12.450	12.316	-		Bucaramanga, Mercados del centro	22.031	23.958	23.073	+	
Cartagena, Bazurto	9.375	9.444	9.392	-		Buenaventura (Valle del Cauca)	23.125	23.411	23.268	=	
Cúcuta, Cenabastos	12.407	12.510	12.441	=		Cali, La Floresta	15.000	15.179	15.119	=	
Cúcuta, La Nueva Sexta	11.890	12.200	12.045	=		Cali, Santa Helena	15.000	15.179	15.119	=	
Ibagué, Plaza La 21	9.833	10.083	9.979	=		Cali, Siloé	22.500	25.000	23.750	=	
Pamplona (Norte de Santander)	11.890	12.200	11.993	+		Cartagena, Bazurto	20.833	21.875	21.615	-	
Santa Marta (Magdalena)	10.000	10.000	10.000	=		Cartago (Valle del Cauca)	21.875	23.750	22.708	=	
Sincelejo, Nuevo Mercado	9.514	9.882	9.706	+		Cúcuta, Cenabastos	22.917	25.521	23.785	+	
Galletas saladas						Cúcuta, La Nueva Sexta	21.875	23.438	22.396	=	
Armenia, Mercar	10.903	11.181	10.995	=		Ibagué, Plaza La 21	22.917	26.250	25.052	=	
Barranquilla, Barranquillita	11.667	11.819	11.750	-		Manizales, Centro Galerías	22.396	25.000	23.438	=	
Barranquilla, Granabastos	11.275	11.333	11.295	=		Medellín, Central Mayorista de Antioquia	21.563	22.813	22.344	=	
Bogotá, D. C., Corabastos	10.053	10.317	10.152	+		Neiva, Surabastos	23.958	25.260	24.740	-	
Bogotá, D. C., Paloquemao	8.995	9.259	9.171	+		Palmira (Valle del Cauca)	26.250	27.500	26.563	-	
Bogotá, D. C., Plaza España	10.540	10.714	10.612	+		Pamplona (Norte de Santander)	21.875	22.917	22.396	-	
Bucaramanga, Centroabastos	10.728	10.952	10.825	=		Pasto, El Potrerillo	11.520	12.181	11.822	-	
Bucaramanga, Mercados del centro	10.847	11.111	10.970	+		Pereira, Mercasa	13.071	13.071	13.071	=	
Buenaventura (Valle del Cauca)	10.800	11.462	11.064	=		Popayán, Plaza de mercado del barrio Bolívar	25.000	25.104	25.035	-	
Cali, La Floresta	10.159	10.185	10.176	=		Santa Marta (Magdalena)	23.854	25.000	24.714	+	
Cali, Santa Helena	9.788	9.921	9.877	=		Tuluá (Valle del Cauca)	23.490	26.146	24.531	+	
Cali, Siloé	11.111	11.111	11.111	=		Valledupar, Mercado Nuevo	22.917	23.021	22.951	=	
Cartagena, Bazurto	7.576	7.765	7.623	=		Harina de trigo					
Cartago (Valle del Cauca)	11.000	11.111	11.074	=		Armenia, Mercar	1.900	2.040	1.993	+	
Cúcuta, Cenabastos	11.111	11.528	11.343	-		Barranquilla, Barranquillita	1.420	1.436	1.429	-	
Florencia (Caquetá)	11.389	11.625	11.507	=		Barranquilla, Granabastos	1.380	1.400	1.390	=	
Ibagué, Plaza La 21	10.090	10.615	10.237	=		Bogotá, D. C., Corabastos	1.760	1.780	1.770	-	
Manizales, Centro Galerías	10.972	11.389	11.153	=		Bogotá, D. C., Paloquemao	1.840	1.880	1.853	-	
Medellín, Central Mayorista de Antioquia	8.426	10.119	9.297	=		Bogotá, D. C., Plaza España	1.780	1.800	1.793	-	
Medellín, Plaza Minorista José María Villa	9.921	10.317	10.097	=		Bucaramanga, Centroabastos	2.280	2.360	2.320	-	
Neiva, Surabastos	10.833	11.458	11.181	-		Bucaramanga, Mercados del centro	2.268	2.400	2.339	=	
Palmira (Valle del Cauca)	11.111	11.270	11.230	-		Buenaventura (Valle del Cauca)	1.576	1.672	1.624	=	
Pamplona (Norte de Santander)	10.833	10.833	10.833	+		Cali, La Floresta	2.784	2.880	2.821	=	
Pasto, El Potrerillo	8.889	9.524	9.048	-		Cali, Santa Helena	2.720	2.800	2.773	=	
Pereira, Mercasa	9.618	9.618	9.618	=		Cali, Siloé	2.720	2.800	2.760	=	
Popayán, Plaza de mercado del barrio Bolívar	10.317	10.450	10.362	-		Cartagena, Bazurto	1.520	1.540	1.530	=	
Santa Marta (Magdalena)	7.386	11.333	9.374	+		Cartago (Valle del Cauca)	1.640	1.680	1.667	=	
Tuluá (Valle del Cauca)	10.450	10.714	10.538	=		Cúcuta, Cenabastos	1.880	1.900	1.887	-	
Valledupar, Mercado Nuevo	10.694	12.222	11.250	=		Cúcuta, La Nueva Sexta	1.850	1.900	1.867	=	
Villavicencio, CAV	10.569	10.979	10.710	-		Florencia (Caquetá)	1.640	1.720	1.680	=	
Gelatina						Ibagué, Plaza La 21	1.760	1.920	1.858	=	
Barranquilla, Barranquillita	26.458	27.083	26.771	+		Manizales, Centro Galerías	1.600	1.760	1.680	=	
Barranquilla, Granabastos	24.627	25.938	25.601	=		Medellín, Central Mayorista de Antioquia	2.720	2.760	2.740	+	

Cuadro 9. Mercados mayoristas. Precios de venta de productos procesados (continuación)
2018 (31 de marzo al 6 de abril)

Productos y mercados	Pesos por kilogramo			
	Mínimo	Máximo	Medio	Tendencia
Harina de trigo (continuación)				
Medellín, Plaza Minorista José María Villa	2.520	2.560	2.547	=
Neiva, Surabastos	1.680	1.680	1.680	+
Palmira (Valle del Cauca)	3.000	3.100	3.025	=
Pamplona (Norte de Santander)	1.800	1.800	1.800	=
Pasto, El Potrerillo	1.616	1.760	1.685	-
Pereira, Mercasa	2.500	2.500	2.500	=
Popayán, Plaza de mercado del barrio Bolívar	1.488	1.504	1.499	+
Santa Marta (Magdalena)	1.480	1.600	1.530	+
Sincelejo, Nuevo Mercado	1.320	1.320	1.320	=
Tuluá (Valle del Cauca)	1.584	1.616	1.595	=
Valledupar, Mercado Nuevo	1.750	1.833	1.778	=
Villavicencio, CAV	1.592	1.760	1.698	-
Harina precocida de maíz				
Arauca (Arauca)	2.750	2.750	2.750	=
Armenia, Mercar	2.796	2.900	2.857	=
Barranquilla, Barranquillita	2.308	2.350	2.329	+
Barranquilla, Granabastos	2.038	2.042	2.041	=
Bogotá, D. C., Corabastos	2.900	2.917	2.913	-
Bogotá, D. C., Paloquemao	3.167	3.250	3.222	-
Bogotá, D. C., Plaza España	3.033	3.083	3.053	-
Bucaramanga, Centroabastos	2.233	2.292	2.258	=
Bucaramanga, Mercados del centro	2.136	2.240	2.171	-
Buenaventura (Valle del Cauca)	2.760	2.956	2.879	=
Cali, La Floresta	2.500	2.583	2.556	=
Cali, Santa Helena	3.120	3.200	3.173	=
Cali, Siloé	3.146	3.229	3.188	=
Cartagena, Bazaruto	2.917	3.000	2.938	=
Cartago (Valle del Cauca)	2.800	2.824	2.816	=
Cúcuta, Cenabastos	2.000	2.000	2.000	=
Cúcuta, La Nueva Sexta	2.000	2.000	2.000	=
Ibagué, Plaza La 21	1.833	1.917	1.856	=
Manizales, Centro Galerías	2.750	3.083	2.896	=
Montería, Mercado del Sur	2.917	3.000	2.979	+
Neiva, Surabastos	2.750	2.917	2.833	-
Palmira (Valle del Cauca)	3.000	3.200	3.075	+
Pamplona (Norte de Santander)	2.000	2.000	2.000	=
Pasto, El Potrerillo	2.000	2.083	2.021	-
Pereira, Mercasa	2.950	2.950	2.950	=
Popayán, Plaza de mercado del barrio Bolívar	1.840	1.920	1.867	-
Santa Marta (Magdalena)	2.042	2.167	2.094	+
Sincelejo, Nuevo Mercado	2.908	2.983	2.931	=
Tuluá (Valle del Cauca)	2.672	2.952	2.829	=
Valledupar, Mercado Nuevo	1.958	2.000	1.986	=
Villavicencio, CAV	1.880	1.960	1.918	-
Jugo de frutas				
Barranquilla, Barranquillita	5.705	5.891	5.767	+
Barranquilla, Granabastos	5.581	5.736	5.620	=
Bucaramanga, Centroabastos	5.349	5.717	5.549	=
Bucaramanga, Mercados del centro	5.688	6.047	5.849	+
Cartagena, Bazaruto	4.961	5.271	5.116	-
Santa Marta (Magdalena)	5.426	5.814	5.601	+
Sincelejo, Nuevo Mercado	5.349	5.519	5.422	=
Valledupar, Mercado Nuevo	5.271	5.426	5.323	=
Jugo instantáneo (sobre)				
Armenia, Mercar	33.333	33.611	33.426	=
Barranquilla, Barranquillita	33.889	34.722	34.340	-
Barranquilla, Granabastos	33.333	35.417	34.271	=
Bogotá, D. C., Corabastos	40.000	40.667	40.167	-
Bogotá, D. C., Paloquemao	46.667	48.333	47.444	+
Bogotá, D. C., Plaza España	40.000	41.667	40.778	+
Buenaventura (Valle del Cauca)	41.307	41.667	41.427	=
Cali, La Floresta	38.333	40.000	39.444	=
Cali, Santa Helena	40.000	41.667	41.111	=
Cali, Siloé	40.000	43.333	41.667	=
Cartagena, Bazaruto	30.556	33.333	32.292	-
Cartago (Valle del Cauca)	40.667	43.333	41.667	=
Ibagué, Plaza La 21	32.944	34.167	33.410	-
Medellín, Central Mayorista de Antioquia	39.333	40.333	39.917	+
Medellín, Plaza Minorista José María Villa	39.333	40.000	39.778	=
Palmira (Valle del Cauca)	40.000	41.667	40.750	-
Pasto, El Potrerillo	40.000	41.667	40.417	-
Popayán, Plaza de mercado del barrio Bolívar	41.667	42.000	41.889	=
Sincelejo, Nuevo Mercado	31.111	32.500	31.667	=
Tuluá (Valle del Cauca)	40.000	43.333	41.000	+
Valledupar, Mercado Nuevo	40.000	41.667	40.556	=
Villavicencio, CAV	40.667	41.667	41.083	-
Lomitos de atún en lata				
Armenia, Mercar	18.137	18.627	18.382	-
Barranquilla, Barranquillita	25.326	25.495	25.407	-
Barranquilla, Granabastos	25.592	26.425	25.929	+
Bogotá, D. C., Corabastos	19.363	19.608	19.485	-
Bogotá, D. C., Plaza España	19.363	19.706	19.559	+
Buenaventura (Valle del Cauca)	25.744	28.143	26.653	=
Cali, La Floresta	11.176	11.397	11.283	=
Cali, Santa Helena	18.922	19.412	19.248	=
Cali, Siloé	16.471	17.132	16.801	+
Cartagena, Bazaruto	24.349	24.479	24.382	-
Cartago (Valle del Cauca)	20.650	21.176	20.913	=
Cúcuta, Cenabastos	19.730	20.221	19.935	+
Cúcuta, La Nueva Sexta	19.608	19.853	19.771	=
Manizales, Centro Galerías	25.357	25.714	25.536	=

Cuadro 9. Mercados mayoristas. Precios de venta de productos procesados (continuación)
2018 (31 de marzo al 6 de abril)

Productos y mercados	Pesos por kilogramo			
	Mínimo	Máximo	Medio	Tendencia
Lomitos de atún en lata (continuación)				
Medellín, Central Mayorista de Antioquia	19.301	19.608	19.516	=
Medellín, Plaza Minorista José María Villa	18.750	18.995	18.873	=
Montería, Mercado del Sur	23.529	25.980	24.755	-
Neiva, Surabastos	21.078	21.569	21.405	+
Palmira (Valle del Cauca)	22.353	22.647	22.426	=
Pamplona (Norte de Santander)	18.873	19.608	19.363	+
Pasto, El Potrerillo	18.286	18.452	18.351	-
Pereira, Mercasa	20.588	21.353	20.971	=
Popayán, Plaza de mercado del barrio Bolívar	20.833	21.071	20.992	+
Santa Marta (Magdalena)	21.765	24.632	22.917	=
Sincelejo, Nuevo Mercado	18.382	18.382	18.382	=
Tuluá (Valle del Cauca)	21.422	21.483	21.462	+
Villavicencio, CAV	20.343	21.569	20.768	+
Maíz enlatado				
Medellín, Central Mayorista de Antioquia	10.368	10.513	10.433	=
Manteca				
Armenia, Mercar	4.750	4.950	4.817	-
Bogotá, D. C., Corabastos	4.800	5.000	4.933	-
Bogotá, D. C., Plaza España	4.970	5.000	4.990	-
Buenaventura (Valle del Cauca)	4.000	4.090	4.040	=
Cartago (Valle del Cauca)	5.000	5.460	5.220	=
Cúcuta, Cenabastos	6.000	6.417	6.208	+
Florencia (Cauquetá)	4.050	4.300	4.175	=
Ibagué, Plaza La 21	4.165	4.530	4.310	=
Manizales, Centro Galerías	5.400	6.000	5.750	=
Neiva, Surabastos	4.500	4.800	4.600	+
Palmira (Valle del Cauca)	6.200	6.400	6.300	-
Pamplona (Norte de Santander)	5.833	6.250	6.056	-
Pereira, Mercasa	5.120	5.120	5.120	=
Popayán, Plaza de mercado del barrio Bolívar	4.000	4.010	4.003	-
Tuluá (Valle del Cauca)	5.670	5.800	5.735	=
Villavicencio, CAV	3.700	4.490	4.197	-
Margarina (continuación)				
Cali, Siloé	15.800	16.000	15.900	=
Cartago (Valle del Cauca)	11.440	11.500	11.470	=
Ibagué, Plaza La 21	6.750	7.000	6.912	=
Manizales, Centro Galerías	11.000	11.800	11.467	+
Medellín, Plaza Minorista José María Villa	12.300	12.600	12.467	=
Neiva, Surabastos	7.600	7.700	7.633	-
Palmira (Valle del Cauca)	15.600	16.000	15.800	=
Pamplona (Norte de Santander)	8.000	8.400	8.133	+
Pereira, Mercasa	11.540	11.540	11.540	=
Popayán, Plaza de mercado del barrio Bolívar	16.100	16.300	16.167	=
Tuluá (Valle del Cauca)	15.000	16.000	15.360	=
Mayonesa doy pack				
Armenia, Mercar	19.417	19.896	19.632	-
Barranquilla, Barranquillita	10.806	10.972	10.889	-
Bucaramanga, Centroabastos	8.563	9.000	8.854	=
Bucaramanga, Mercados del centro	8.750	9.000	8.861	=
Buenaventura (Valle del Cauca)	13.188	14.719	13.953	=
Cali, La Floresta	17.500	18.000	17.806	=
Cali, Santa Helena	19.375	20.000	19.653	=
Cali, Siloé	12.000	12.667	12.333	=
Cartagena, Bazurto	11.111	11.944	11.319	=
Cartago (Valle del Cauca)	16.000	17.500	16.833	=
Ibagué, Plaza La 21	8.750	9.250	8.938	=
Manizales, Centro Galerías	15.000	17.083	16.042	=
Medellín, Central Mayorista de Antioquia	13.792	14.583	14.177	=
Palmira (Valle del Cauca)	17.000	17.500	17.313	+
Pasto, El Potrerillo	16.667	18.417	17.448	-
Popayán, Plaza de mercado del barrio Bolívar	16.458	19.625	18.132	-
Santa Marta (Magdalena)	12.000	13.500	12.875	-
Tuluá (Valle del Cauca)	17.104	18.750	17.880	=
Valledupar, Mercado Nuevo	19.167	20.000	19.722	=
Villavicencio, CAV	10.278	11.250	10.764	-
Mostaza doy pack				
Cartagena, Bazurto	16.667	17.500	16.875	=
Panela cuadrada blanca				
Barranquilla, Barranquillita	2.200	2.780	2.499	+
Barranquilla, Granabastos	2.444	2.556	2.507	-
Bucaramanga, Centroabastos	2.143	2.286	2.238	=
Bucaramanga, Mercados del centro	2.143	2.286	2.224	-
Cartagena, Bazurto	1.857	2.143	1.929	=
Charalá (Santander)	1.688	1.750	1.719	-
Güepsa (Santander)	1.883	1.883	1.883	=
Ibagué, Plaza La 21	2.278	2.389	2.326	-

Cuadro 9. Mercados mayoristas. Precios de venta de productos procesados (continuación)
2018 (31 de marzo al 6 de abril)

Productos y mercados	Pesos por kilogramo			
	Mínimo	Máximo	Medio	Tendencia
Panela cuadrada blanca (continuación)				
Medellín, Central Mayorista de Antioquia	2.000	3.042	2.583	-
Moniquirá (Boyacá)	1.625	1.625	1.625	=
Santana (Boyacá)	1.683	1.883	1.733	=
Sincelejo, Nuevo Mercado	2.100	2.200	2.150	=
Tunja, Complejo de Servicios del Sur	2.000	2.000	2.000	=
Valledupar, Mercado Nuevo	2.111	2.222	2.167	=
Vélez (Santander)	1.883	1.883	1.883	=
Panela cuadrada morena				
Ancuya (Nariño)	1.700	1.700	1.700	=
Bogotá, D. C., Corabastos	2.200	2.300	2.225	-
Bogotá, D. C., Paloquemao	2.150	2.200	2.167	-
Bogotá, D. C., Plaza España	2.150	2.250	2.205	-
Bogotá, D. C., Plaza Las Flores	2.500	2.500	2.500	=
Bucaramanga, Centroabastos	2.200	2.267	2.222	=
Bucaramanga, Mercados del centro	2.267	2.333	2.311	-
Caparrapí (Cundinamarca)	1.400	1.600	1.517	-
Charalá (Santander)	1.625	1.688	1.656	-
Consacá (Nariño)	1.700	1.700	1.700	=
Cúcuta, Cenabastos	1.984	2.183	2.083	=
Cúcuta, La Nueva Sexta	1.984	2.282	2.083	=
Florencia (Caquetá)	2.067	2.133	2.100	+
Güepsa (Santander)	1.833	1.833	1.833	=
Moniquirá (Boyacá)	1.575	1.591	1.583	=
Neiva, Surabastos	2.300	2.400	2.367	=
Nocaima (Cundinamarca)	1.600	1.600	1.600	+
Pamplona (Norte de Santander)	2.128	2.128	2.128	+
Pasto, El Potrerillo	2.938	3.072	2.990	-
Popayán, Plaza de mercado del barrio Bolívar	2.750	2.833	2.806	+
Santa Marta (Magdalena)	2.333	2.667	2.483	=
Santana (Boyacá)	1.633	1.833	1.683	=
Tuluá (Valle del Cauca)	3.375	3.500	3.460	-
Vélez (Santander)	1.833	1.833	1.833	=
Villavicencio, CAV	2.100	2.400	2.250	-
Villeta (Cundinamarca)	1.400	1.650	1.527	-
Panela en pastilla				
Caparrapí (Cundinamarca)	1.563	1.625	1.594	-
Nocaima (Cundinamarca)	1.800	1.850	1.825	+
Villeta (Cundinamarca)	1.750	1.813	1.792	+
Panela redonda blanca				
Medellín, Central Mayorista de Antioquia	1.900	2.000	1.950	-
Sincelejo, Nuevo Mercado	2.643	2.857	2.741	=
Panela redonda morena				
Ancuya (Nariño)	1.600	1.600	1.600	+

Productos y mercados	Pesos por kilogramo			
	Mínimo	Máximo	Medio	Tendencia
Panela redonda morena (continuación)				
Armenia, Mercar	3.438	3.563	3.521	+
Buenaventura (Valle del Cauca)	1.583	1.792	1.694	=
Cali, La Floresta	2.833	2.917	2.875	+
Cali, Santa Helena	2.650	2.750	2.700	-
Cali, Siloé	3.458	3.500	3.479	-
Caparrapí (Cundinamarca)	1.500	1.500	1.500	-
Cartago (Valle del Cauca)	3.000	3.083	3.028	=
Manizales, Centro Galerías	2.292	2.292	2.292	=
Medellín, Central Mayorista de Antioquia	2.000	2.083	2.042	-
Medellín, Plaza Minorista José María Villa	2.000	2.042	2.014	-
Montería, Mercado del Sur	2.000	2.200	2.150	-
Palmira (Valle del Cauca)	2.833	2.917	2.854	-
Pereira, Mercasa	3.396	3.417	3.406	=
Sandoná (Nariño)	1.550	1.650	1.600	-
Sonsón (Antioquia)	2.000	2.083	2.042	=
Tuluá (Valle del Cauca)	3.204	3.292	3.249	-
Yolombó (Antioquia)	1.750	2.000	1.918	+
Pastas alimenticias				
Armenia, Mercar	5.333	5.417	5.361	-
Barranquilla, Barranquillita	4.817	4.900	4.858	-
Barranquilla, Granabastos	4.667	4.750	4.717	+
Bogotá, D. C., Corabastos	5.167	5.333	5.271	-
Bogotá, D. C., Paloquemao	5.667	5.833	5.778	-
Bogotá, D. C., Plaza España	5.583	5.720	5.657	-
Bogotá, D. C., Plaza Las Flores	5.417	5.417	5.417	=
Bucaramanga, Centroabastos	4.160	4.200	4.173	=
Bucaramanga, Mercados del centro	4.040	4.240	4.160	=
Buenaventura (Valle del Cauca)	3.854	3.854	3.854	=
Cali, La Floresta	4.250	4.375	4.333	=
Cali, Santa Helena	4.833	5.000	4.944	=
Cali, Siloé	3.750	3.958	3.854	=
Cartagena, Bazurto	3.667	3.833	3.792	=
Cartago (Valle del Cauca)	4.750	4.833	4.806	=
Cúcuta, Cenabastos	3.250	3.500	3.333	=
Cúcuta, La Nueva Sexta	3.333	3.500	3.389	+
Florencia (Caquetá)	2.500	2.833	2.667	-
Ibagué, Plaza La 21	5.233	5.792	5.598	=
Manizales, Centro Galerías	5.167	5.600	5.354	=
Medellín, Central Mayorista de Antioquia	5.000	5.500	5.258	=
Medellín, Plaza Minorista José María Villa	5.333	5.667	5.500	=
Montería, Mercado del Sur	3.680	4.000	3.880	-
Neiva, Surabastos	5.333	5.500	5.389	-
Palmira (Valle del Cauca)	5.800	6.000	5.850	+
Pamplona (Norte de Santander)	3.167	3.500	3.278	-
Pasto, El Potrerillo	4.633	4.967	4.744	-

BOLETÍN SEMANAL PRECIOS MAYORISTAS

Cuadro 9. Mercados mayoristas. Precios de venta de productos procesados (continuación)
2018 (31 de marzo al 6 de abril)

Productos y mercados	Pesos por kilogramo			
	Mínimo	Máximo	Medio	Tendencia
Pastas alimenticias (continuación)				
Pereira, Mercasa	5.360	5.360	5.360	=
Popayán, Plaza de mercado del barrio Bolívar	4.583	4.700	4.650	=
Santa Marta (Magdalena)	3.600	4.000	3.770	=
Sincelejo, Nuevo Mercado	3.592	3.776	3.662	+
Tuluá (Valle del Cauca)	5.133	5.300	5.194	=
Valledupar, Mercado Nuevo	2.720	2.880	2.773	=
Villavicencio, CAV	5.167	5.583	5.313	+
Sal yodada				
Armenia, Mercar	916	960	931	-
Barranquilla, Barranquillita	688	864	773	+
Barranquilla, Granabastos	952	960	958	+
Bogotá, D. C., Corabastos	560	570	565	+
Bogotá, D. C., Paloquemao	640	660	653	-
Bogotá, D. C., Plaza España	850	945	895	+
Bucaramanga, Centroabastos	875	980	927	=
Bucaramanga, Mercados del centro	930	1.010	980	=
Buenaventura (Valle del Cauca)	696	728	713	=
Cali, La Floresta	880	920	907	=
Cali, Santa Helena	880	900	893	+
Cali, Siloé	1.000	1.040	1.020	=
Cartagena, Bazurto	520	560	550	-
Cartago (Valle del Cauca)	880	920	907	=
Cúcuta, Cenabastos	950	975	967	+
Cúcuta, La Nueva Sexta	950	950	950	=
Ibagué, Plaza La 21	1.008	1.008	1.008	=
Manizales, Centro Galerías	960	1.040	1.000	+
Medellín, Central Mayorista de Antioquia	960	1.008	976	=
Medellín, Plaza Minorista José María Villa	1.024	1.040	1.029	-
Montería, Mercado del Sur	920	920	920	=
Neiva, Surabastos	1.040	1.080	1.053	+
Palmira (Valle del Cauca)	960	1.000	990	-
Pamplona (Norte de Santander)	950	950	950	+
Pasto, El Potrerillo	817	890	864	+
Pereira, Mercasa	880	890	885	=
Popayán, Plaza de mercado del barrio Bolívar	992	1.016	1.003	-
Santa Marta (Magdalena)	880	960	920	=
Sincelejo, Nuevo Mercado	856	880	867	+
Tuluá (Valle del Cauca)	904	1.000	939	+
Tunja, Complejo de Servicios del Sur	560	560	560	=
Valledupar, Mercado Nuevo	880	880	880	=
Villavicencio, CAV	880	920	900	=
Salsa de tomate doy pack				
Armenia, Mercar	16.667	17.188	16.875	+
Barranquilla, Barranquillita	10.833	10.917	10.875	-
Salsa de tomate doy pack (continuación)				
Bucaramanga, Centroabastos	7.750	8.250	7.972	=
Bucaramanga, Mercados del centro	7.500	8.750	7.944	=
Buenaventura (Valle del Cauca)	14.281	15.322	14.801	=
Cali, La Floresta	16.000	16.042	16.028	=
Cali, Santa Helena	14.125	16.375	15.306	-
Cali, Siloé	12.000	12.667	12.333	=
Cartagena, Bazurto	14.583	15.000	14.896	=
Cartago (Valle del Cauca)	14.167	14.583	14.306	=
Ibagué, Plaza La 21	7.500	8.000	7.688	=
Manizales, Centro Galerías	18.750	19.375	18.958	=
Medellín, Central Mayorista de Antioquia	12.396	12.917	12.672	=
Medellín, Plaza Minorista José María Villa	13.958	14.167	14.028	+
Montería, Mercado del Sur	14.000	14.000	14.000	=
Palmira (Valle del Cauca)	16.667	17.104	16.885	=
Pasto, El Potrerillo	14.167	17.083	15.677	+
Popayán, Plaza de mercado del barrio Bolívar	12.396	15.000	13.594	-
Santa Marta (Magdalena)	10.500	12.500	11.625	-
Sincelejo, Nuevo Mercado	10.778	11.667	11.021	=
Tuluá (Valle del Cauca)	16.667	17.104	16.885	=
Valledupar, Mercado Nuevo	19.167	20.000	19.722	=
Villavicencio, CAV	10.278	11.250	10.764	-
Sardinas en lata				
Armenia, Mercar	8.039	8.333	8.235	+
Barranquilla, Barranquillita	7.034	7.064	7.051	-
Barranquilla, Granabastos	7.000	7.083	7.050	+
Bogotá, D. C., Corabastos	7.931	8.088	8.012	-
Bogotá, D. C., Plaza España	8.145	8.333	8.241	-
Buenaventura (Valle del Cauca)	6.941	7.201	7.077	=
Cali, La Floresta	7.765	7.765	7.765	=
Cali, Santa Helena	8.431	8.578	8.497	=
Cali, Siloé	6.373	7.059	6.716	=
Cartagena, Bazurto	6.667	6.765	6.740	=
Cartago (Valle del Cauca)	8.471	8.578	8.525	=
Cúcuta, Cenabastos	7.892	8.333	8.096	=
Cúcuta, La Nueva Sexta	7.843	8.088	8.007	+
Manizales, Centro Galerías	8.824	8.922	8.873	=
Medellín, Central Mayorista de Antioquia	6.667	7.010	6.850	=
Medellín, Plaza Minorista José María Villa	7.108	7.206	7.141	=
Montería, Mercado del Sur	6.588	7.108	6.848	-
Palmira (Valle del Cauca)	8.941	9.059	9.029	-
Pamplona (Norte de Santander)	8.039	8.235	8.170	+
Pasto, El Potrerillo	6.814	7.059	6.900	-
Pereira, Mercasa	8.431	8.752	8.592	+

Cuadro 9. Mercados mayoristas. Precios de venta de productos procesados (conclusión)
2018 (31 de marzo al 6 de abril)

Productos y mercados	Pesos por kilogramo			Tendencia
	Mínimo	Máximo	Medio	
Sardinias en lata (continuación)				
Popayán, Plaza de mercado del barrio Bolívar	7.647	7.696	7.663	=
Santa Marta (Magdalena)	6.275	6.824	6.564	+
Sincelejo, Nuevo Mercado	6.789	6.985	6.887	=
Tuluá (Valle del Cauca)	8.593	8.794	8.711	-
Villavicencio, CAV	8.235	8.627	8.468	+
Sopa de pollo (caja)				
Bogotá, D. C., Corabastos	44.160	44.872	44.634	-
Bogotá, D. C., Paloquemao	42.735	43.447	42.972	+
Bogotá, D. C., Plaza España	42.308	43.447	42.830	+

TENDENCIAS

---	-
Variación mayor al -20 %	Variación entre 0 % y -10 %
--	=
Variación entre -10 % y -20 %	Variación igual a 0 %

Productos y mercados	Pesos por kilogramo			Tendencia
	Mínimo	Máximo	Medio	
Vinagre				
Barranquilla, Barranquillita	1.458	1.500	1.483	+
Barranquilla, Granabastos	1.500	1.525	1.510	-
Bucaramanga, Centroabastos	1.750	1.792	1.778	=
Bucaramanga, Mercados del centro	1.667	2.083	1.825	-
Cartagena, Bazurto	2.250	2.417	2.333	=
Cúcuta, Cenabastos	1.417	1.583	1.514	=
Cúcuta, La Nueva Sexta	1.500	1.667	1.556	=
Pamplona (Norte de Santander)	1.583	1.583	1.583	+
Santa Marta (Magdalena)	1.167	1.200	1.175	=
Sincelejo, Nuevo Mercado	2.225	2.375	2.275	=
Valledupar, Mercado Nuevo	1.083	1.167	1.111	=

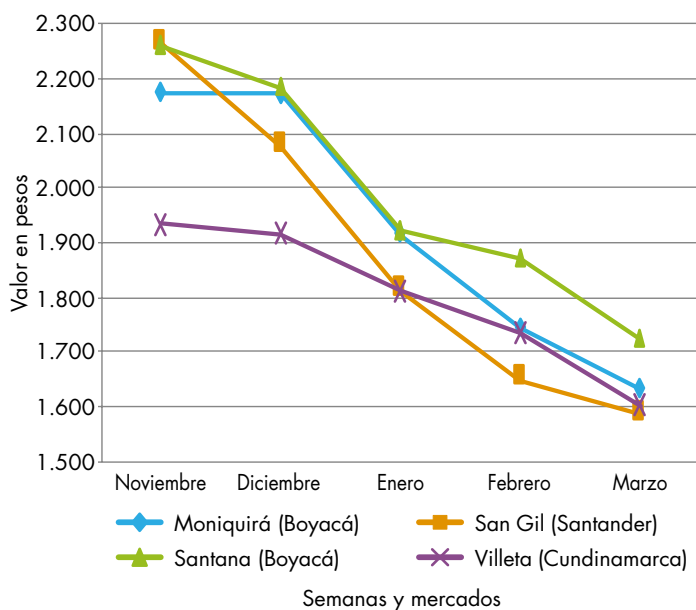
+	+++
Variación entre 0 % y 10 %	Variación mayor al 20 %
++	n. d.
Variación entre 10 % y 20 %	No determinado

PRECIOS DE LA PANELA

Durante el mes de marzo, en Nocaima (Cundinamarca) se redujeron los precios de las panelas en pastilla y cuadrada morena. Esta situación obedeció a la buena oferta, pues el clima favoreció la producción y mejoró el rendimiento de la caña en la región. El producto tuvo como destino los mercados de la capital del país, Soacha y Fusagasugá (Cundinamarca). En el caso de la panela en pastilla el kilo se negoció a \$1.684; 13,11% menos que en febrero.

De la misma forma, en el municipio de Yolombó, en Antioquia, bajó el precio de la panela redonda morena un 9,92%, ofreciéndose el kilo a \$1.707. El clima veraniego en la región benefició el corte de caña, lo cual ocasionó un incremento en la oferta procedente

Gráfico 7. Comportamiento del precio de la panela cuadrada morena 2017 (noviembre) - 2018 (marzo)



Fuente: DANE, Sipsa.



Fuente: DANE.

Tabla 2. Precios por kilo de la panela cuadrada blanca 2017 (noviembre) - 2018 (marzo)

Mercados	2017		2018		
	Noviembre	Diciembre	Enero	Febrero	Marzo
Charalá (Santander)	2.570	2.273	2.164	1.891	1.852
Güepsa (Santander)	2.371	2.333	2.071	2.033	1.946
Moniquirá (Boyacá)	2.285	2.250	1.975	1.838	1.675
San Gil (Santander)	2.344	2.125	1.888	1.700	1.638
Santana (Boyacá)	2.358	2.283	2.021	1.958	1.783
Vélez (Santander)	2.421	2.423	2.183	2.046	1.933

Fuente: Sipsa-DANE. Cálculos: DANE.

de los corregimientos El Rubí y La Floresta, del municipio. Los compradores llegaron desde Medellín, Puerto Berrío, Segovia y Remedios (Antioquia) y de Bucaramanga, Barrancabermeja y Cimitarra (Santander).

Igualmente, en Ancuya (Nariño) la cotización de la panela redonda morena bajó como resultado de menor demanda de producto en el mercado; igual situación

Tabla 3. Precios por kilo de la panela redonda morena 2017 (noviembre) - 2018 (marzo)

Mercados	2017		2018		
	Noviembre	Diciembre	Enero	Febrero	Marzo
Ancuya (Nariño)	n. d.	n. d.	1.740	1.800	1.643
Caparrapí (Cundinamarca)	1.838	1.798	1.804	1.619	1.663
Sandoná (Nariño)	n. d.	n. d.	1.569	1.695	1.658
Yolombó (Antioquia)	2.526	2.325	2.028	1.895	1.707

Fuente: DANE, Sipsa. Cálculos: DANE.
n. d.: No disponible.

Tabla 4. Precios por kilo de la panela cuadrada morena 2017 (noviembre) - 2018 (marzo)

Mercados	2017		2018		
	Noviembre	Diciembre	Enero	Febrero	Marzo
Ancuya (Nariño)	n. d.	n. d.	1.825	1.733	1.712
Caparrapí (Cundinamarca)	1.897	1.853	1.768	1.744	1.618
Charalá (Santander)	2.484	2.125	2.047	1.797	1.773
Consacá (Nariño)	n. d.	n. d.	1.844	1.712	1.717
Güepsa (Santander)	2.321	2.283	1.971	1.946	1.883
Moniquirá (Boyacá)	2.173	2.170	1.913	1.745	1.633
Nocaima (Cundinamarca)	1.912	1.916	1.726	1.741	1.607
San Gil (Santander)	2.263	2.075	1.813	1.650	1.588
Santana (Boyacá)	2.258	2.183	1.921	1.871	1.723
Vélez (Santander)	2.321	2.353	2.083	1.958	1.873
Villeta (Cundinamarca)	1.932	1.914	1.811	1.734	1.602

Fuente: DANE, Sipsa. Cálculos: DANE.
n. d.: No disponible.

se presentó en el caso de la panela cuadrada. Para la panela redonda, el kilo se transó a \$1.643, lo que representó una reducción del 8,72%.

También descendió el precio de la panela cuadrada, tanto blanca como morena, en el municipio de Santana (Boyacá). El verano generó un mayor rendimiento en la producción de caña y las ventas han disminuido. Participaron en el mercado comerciantes de Güepsa, San Gil, Bucaramanga, Gámbita y Vélez (Santander), Moniquirá y Santana (Boyacá) y Bogotá, mientras que la panela ingresó desde San José de Pare, Chitaraque, Santana, Moniquirá y Togüí (Boyacá) y desde Güepsa

(Santander). En el caso de la panela blanca el descenso fue del 8,94%, ofreciéndose el kilo a \$1.783.

Por su parte, en Villeta (Cundinamarca) bajaron los precios de las panelas cuadrada morena y en pastilla ante el buen nivel de oferta ocasionado por el tiempo seco, lo que ha hecho que el rendimiento de la materia sea mayor y se obtenga más cantidad de jugos. El producto negociado tuvo por destino en su mayoría los mercados de la capital del país, seguidos por los municipios de Cota, Madrid, Ubaté, Funza y Fusagasugá (Cundinamarca) y el departamento del Meta.

Por último, en Moniquirá (Boyacá) aumentó la oferta de panela cuadrada a lo largo del mes de marzo, por lo que el precio de la panela blanca descendió un 8,87% y se vendió el kilo a \$1.675. Los productores manifestaron que la reducción de la cotización obedeció al bajo nivel de ventas, por lo que cuentan con inventarios en sus bodegas, a lo que se sumó el verano que ocasionó un mayor rendimiento de las moliendas. Participaron comerciantes procedentes de Moniquirá, Tunja y Duitama; y productores de Moniquirá, San José de Pare y Togüí, en Boyacá.

Tabla 5. Precios por kilo de la panela en pastilla 2017 (noviembre) - 2018 (marzo)

Mercados	2017		2018		
	Noviembre	Diciembre	Enero	Febrero	Marzo
Caparrapí (Cundinamarca)	1.983	1.969	1.848	1.791	1.669
Nocaima (Cundinamarca)	2.021	1.991	1.929	1.938	1.684
Villeta (Cundinamarca)	2.080	2.108	1.991	1.949	1.801

Fuente: Sipsa-DANE. Cálculos: DANE.

PRECIOS DE VENTA DEL ARROZ Y SUBPRODUCTOS

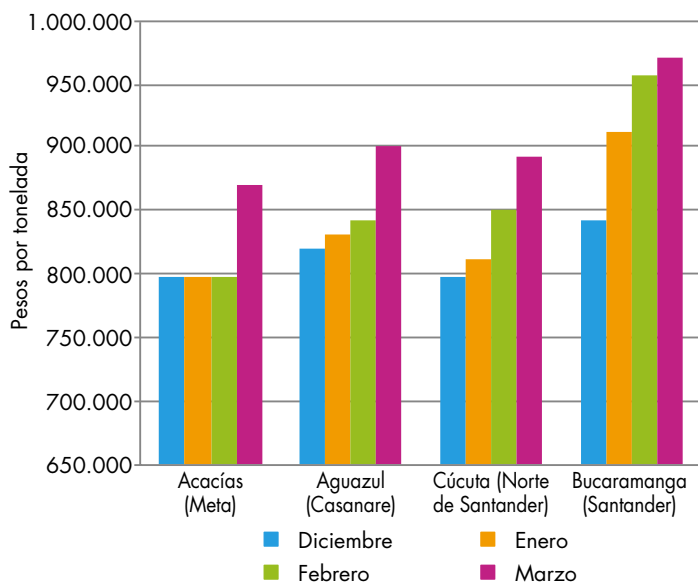
Precios de venta del arroz y subproductos en molino durante marzo

Arroz paddy

En marzo los precios del arroz paddy se mantuvieron estables y solo subieron en seis municipios en los que se recolectó información. Sin embargo, en Acacías (Meta) se presentó un incremento del 9,00%, comercializándose la tonelada a \$872.000, debido a la escasez del producto por la reducción en las cosechas, lo que ocasionó un menor ingreso del cereal procedente del Ariari y Castilla la Nueva (Meta).

De igual forma, en Granada (Meta) se generó un menor abastecimiento desde el mismo Granada y desde San Juan de Arama (Meta), lo que provocó un in-

Gráfico 8. Precio del arroz paddy 2017-2018 (diciembre-marzo)



Fuente: DANE, Sipsa.



Fuente: Imagen tomada de <http://www.colombia.com.co/>

cremento en el precio del 8,00%. Allí la tonelada de arroz paddy se vendió a \$864.000.

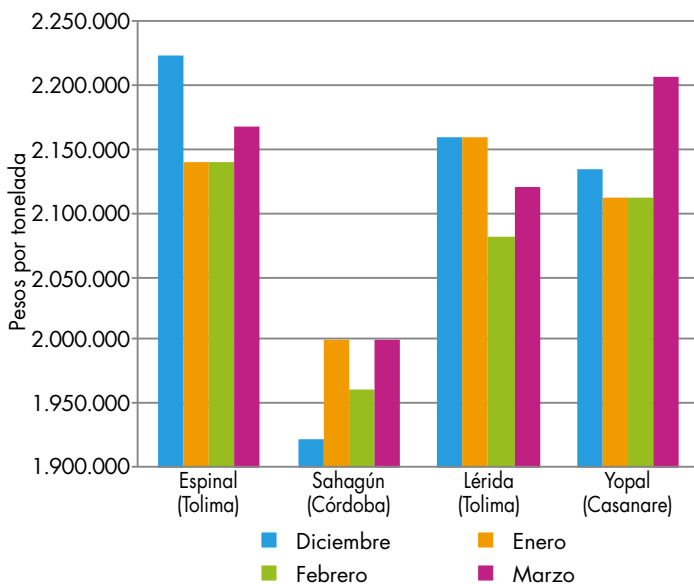
Cabe destacar que en los municipios de Aguazul y Villanueva (Casanare), las cotizaciones también mostraron una tendencia al alza, de 7,12% y 6,00% respectivamente. Las fuentes afirmaron que este comportamiento obedeció a que no es época de cosecha.

En Yopal, los mayoristas afirmaron que contaron con un bajo ingreso del producto, debido a la finalización de las cosechas en la región, lo que llevó a que la tonelada se comercializará a \$890.000, indicando un alza del 4,71% respecto al mes de febrero.

Igualmente, en Villavicencio (Meta) se presentó un aumento en el precio del 4%. Aunque la demanda se mantuvo estable, el menor abastecimiento desde San Carlos de Guaroa, Puerto López (Meta) y Villanueva (Casanare) generó alzas; la tonelada se negoció a \$842.667.

Arroz blanco

Para este mes la cotización del arroz blanco en bulto mostró estabilidad en los precios en trece de los veintitrés municipios visitados, mientras que ocho reportaron incrementos. En Planeta Rica (Córdoba) el valor de la tonelada aumentó en 10%, alcanzando un precio de \$1.933.000; esta situación se presentó como resultado de la baja oferta de materia prima por la finalización de las cosechas en Nechí (Antioquia). De igual forma, en el municipio de Villavicencio (Meta) el precio por tonelada se incrementó un 10% y se vendió a \$1.773.500. Los comerciantes indicaron que lo que jaló el precio, además de la escasez de materia prima, fue la mayor demanda por parte de compradores de la Costa Atlántica.

Gráfico 9. Precio del arroz blanco en bulto 2017-2018 (diciembre-marzo)

Fuente: DANE, Sipsa.

Por el contrario, las cotizaciones del arroz blanco en bulto descendieron en Espinal (Tolima) y San Bernardo del Viento (Córdoba) 6,19% y 4,61%, respectivamente; los comerciantes informaron que la menor cotización se debió a la baja calidad del grano. En Espinal la tonelada se comercializó a \$1.845.000.

Por otra parte, las cotizaciones del arroz blanco empacado presentaron una tendencia al alza, en diez de los dieciocho municipios que reportan información. Los aumentos se registraron en Aguazul y Yopal (Casanare); Cúcuta (Norte de Santander); Bucaramanga (Santander); Granada, San Martín y Villavicencio (Meta); Ibagué y Venadillo (Tolima), y Rivera (Huila).

En Venadillo, por ejemplo, el incremento en el precio fue del 6,98%, vendiéndose la tonelada a \$2.268.000. Según los comerciantes, esta situación se presentó por una disminución en el abastecimiento de materia prima y en los inventarios. De igual forma, en Yopal este comportamiento se dio por aumento en la demanda. El alza fue del 4,49%, comercializándose la tonelada a \$2.206.750.

Harina de arroz y arroz cristal

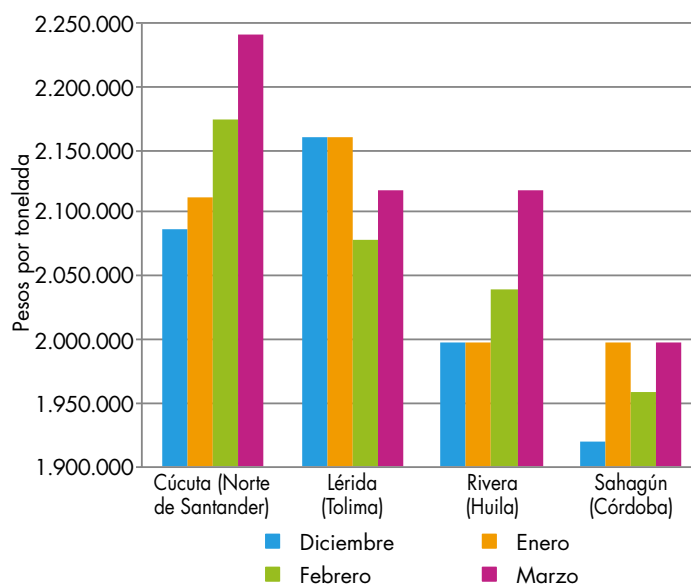
Los precios de la harina de arroz presentaron un incremento en dieciséis de los veintisiete mercados

donde se comercializó este producto, en cinco tuvieron una disminución y en los otros seis se mantuvieron estables. Las caídas más importantes se presentaron en los molinos ubicados en Planeta Rica (Córdoba), Cereté (Córdoba) y San Bernardo del Viento (Córdoba).

El aumento más representativo en el precio se registró en el municipio de Bucaramanga (Santander), donde se elevó un 15%. Allí los comerciantes encuestados manifestaron que el alza se debió al menor volumen de materia prima disponible por finalización de cosechas en el departamento del Cesar. En Granada (Meta) se reportó un precio por tonelada de \$600.000; 14,29% más que en el mes de febrero.

Los precios también se elevaron en Acacías y Villavicencio (Meta); Aguazul, Yopal y Villanueva (Casanare); Campoalegre y Rivera (Huila); Ibagué y Lérica (Tolima); Magangué (Bolívar); Montería y Sahagún (Córdoba); San Marcos (Sucre), y Valledupar (Cesar).

En San Marcos (Sucre), por ejemplo, se registró un crecimiento del 12,24% respecto al mes anterior y el precio de venta por tonelada fue de \$550.000; allí los comerciantes aseguraron que hubo una mayor rotación de inventarios, producto de una mayor demanda

Gráfico 10. Precio del arroz blanco empacado 2017-2018 (diciembre-marzo)

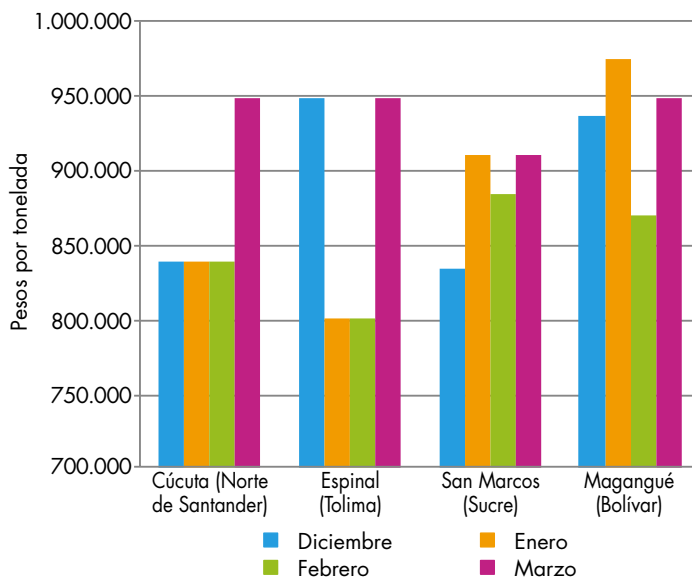
Fuente: DANE, Sipsa.

por parte de los mercados de Medellín, Montería, Barranquilla y Sincelejo.

En el caso de las cotizaciones del arroz cristal, se encontró que durante marzo se comercializó en diecinueve municipios, de los cuales seis presentaron un aumento, y tres, un descenso. En Espinal (Tolima) se presentó el mayor incremento con un 18,75%, seguido de Ibagué (Tolima) con un 15,56%; la tonelada fue vendida a \$950.000 y a \$1.040.000, respectivamente.

Por el contrario, los molinos de San Bernardo del Viento y Sahagún (Córdoba) y de Yopal (Casanare) mostraron caídas de 25,00%, 6,70% y 3,65%, respectivamente; en San Bernardo del Viento, la tonelada se cotizó a \$600.000. Los comerciantes informaron que la reducción se debió a la inferior calidad del producto ofrecido.

Gráfico 11. Precio del arroz cristal 2017-2018 (diciembre-marzo)



Fuente: DANE, Sipsa.

Cuadro 10. Precios de venta del arroz y subproductos en molino 2018 (marzo)

Productos y mercados	Pesos por kilogramo			
	Mínimo	Máximo	Medio	Tendencia
Arroz blanco empacado				
Aguazul (Casanare)	2.218.667	2.218.667	2.218.667	°
Alvarado (Tolima)	2.000.000	2.000.000	2.000.000	=
Bucaramanga (Santander)	2.193.333	2.193.333	2.193.333	°
Campoalegre (Huila)	2.148.000	2.148.000	2.148.000	=
Cúcuta (Norte de Santander)	2.242.667	2.242.667	2.242.667	°
Espinal (Tolima)	2.168.000	2.168.000	2.168.000	=
Granada (Meta)	2.216.000	2.216.000	2.216.000	°
Ibagué (Tolima)	2.208.000	2.208.000	2.208.000	°
Lérida (Tolima)	2.120.000	2.120.000	2.120.000	=
Neiva (Huila)	2.172.000	2.172.000	2.172.000	=
Purificación (Tolima)	2.136.000	2.136.000	2.136.000	=
Rivera (Huila)	2.120.000	2.120.000	2.120.000	°
Sahagún (Córdoba)	2.000.000	2.000.000	2.000.000	=
San Martín (Meta)	2.126.000	2.126.000	2.126.000	°
Venadillo (Tolima)	2.268.000	2.268.000	2.268.000	°
Villanueva (Casanare)	2.176.000	2.176.000	2.176.000	=
Villavicencio (Meta)	2.228.000	2.228.000	2.228.000	°
Yopal (Casanare)	2.206.750	2.206.750	2.206.750	°

Arroz blanco en bulto				
Acacías (Meta)	1.895.000	1.895.000	1.895.000	=
Aguazul (Casanare)	1.970.000	1.970.000	1.970.000	°
Alvarado (Tolima)	2.300.000	2.300.000	2.300.000	=
Barranquilla (Atlántico)	2.002.000	2.022.000	2.012.000	=
Bucaramanga (Santander)	1.976.667	1.976.667	1.976.667	=
Campoalegre (Huila)	2.100.000	2.100.000	2.100.000	=
Cereté (Córdoba)	1.822.000	1.822.000	1.822.000	=
Cúcuta (Norte de Santander)	1.970.000	1.970.000	1.970.000	°
Espinal (Tolima)	1.845.000	1.845.000	1.845.000	x
Ibagué (Tolima)	2.103.333	2.103.333	2.103.333	=
Magangué (Bolívar)	1.848.800	1.848.800	1.848.800	=
Montería (Córdoba)	1.866.500	1.866.500	1.866.500	°
Neiva (Huila)	1.840.000	1.840.000	1.840.000	=
Planeta Rica (Córdoba)	1.933.000	1.933.000	1.933.000	°°
Purificación (Tolima)	1.906.000	1.906.000	1.906.000	=
Sahagún (Córdoba)	1.878.000	1.878.000	1.878.000	=
San Bernardo del Viento (Córdoba)	1.681.667	1.681.667	1.681.667	x
San Marcos (Sucre)	1.822.500	1.822.500	1.822.500	°
San Martín (Meta)	1.960.000	1.960.000	1.960.000	=
Valledupar (Cesar)	1.820.000	1.820.000	1.820.000	°
Venadillo (Tolima)	1.760.000	1.760.000	1.760.000	=
Villavicencio (Meta)	1.773.500	1.773.500	1.773.500	°°
Yopal (Casanare)	1.945.000	1.945.000	1.945.000	°

Productos y mercados	Pesos por kilogramo			
	Mínimo	Máximo	Medio	Tendencia
Arroz cristal				
Acacías (Meta)	1.200.000	1.200.000	1.200.000	°°°
Aguazul (Casanare)	975.000	975.000	975.000	=
Barranquilla (Atlántico)	1.208.000	1.208.000	1.208.000	=
Bucaramanga (Santander)	933.333	933.333	933.333	=
Campoalegre (Huila)	700.000	700.000	700.000	=
Cúcuta (Norte de Santander)	950.000	950.000	950.000	°°°
Espinal (Tolima)	950.000	950.000	950.000	°°°
Ibagué (Tolima)	1.040.000	1.040.000	1.040.000	°°°
Magangué (Bolívar)	950.000	950.000	950.000	°°
Montería (Córdoba)	1.200.000	1.200.000	1.200.000	=
Neiva (Huila)	700.000	700.000	700.000	=
Planeta Rica (Córdoba)	1.111.000	1.111.000	1.111.000	°°
Rivera (Huila)	700.000	700.000	700.000	=
Sahagún (Córdoba)	933.000	933.000	933.000	x
San Bernardo del Viento (Córdoba)	600.000	600.000	600.000	xxx
San Marcos (Sucre)	910.000	910.000	910.000	=
Venadillo (Tolima)	850.000	850.000	850.000	=
Villavicencio (Meta)	1.250.000	1.250.000	1.250.000	=
Yopal (Casanare)	925.000	925.000	925.000	x

Arroz granza				
Acacías (Meta)	680.000	680.000	680.000	°°
Aguazul (Casanare)	734.750	734.750	734.750	=
Alvarado (Tolima)	683.000	683.000	683.000	x
Barranquilla (Atlántico)	752.500	752.500	752.500	=
Campoalegre (Huila)	1.000.000	1.000.000	1.000.000	=
Cereté (Córdoba)	600.000	600.000	600.000	=
Cúcuta (Norte de Santander)	750.800	750.800	750.800	°
Espinal (Tolima)	716.250	716.250	716.250	=
Ibagué (Tolima)	735.200	735.200	735.200	°
Lérida (Tolima)	735.000	735.000	735.000	=
Magangué (Bolívar)	556.000	556.000	556.000	=
Montería (Córdoba)	850.000	850.000	850.000	=
Neiva (Huila)	820.000	820.000	820.000	=
Planeta Rica (Córdoba)	667.000	667.000	667.000	°°
Purificación (Tolima)	831.000	831.000	831.000	=
San Bernardo del Viento (Córdoba)	400.000	400.000	400.000	xxx
San Marcos (Sucre)	566.500	566.500	566.500	°
San Martín (Meta)	600.000	600.000	600.000	x
Valledupar (Cesar)	633.333	633.333	633.333	°
Venadillo (Tolima)	672.333	672.333	672.333	=
Villavicencio (Meta)	656.667	656.667	656.667	=
Yopal (Casanare)	641.250	641.250	641.250	x
Arroz paddy verde				
Acacías (Meta)	872.000	872.000	872.000	°°

BOLETÍN SEMANAL PRECIOS MAYORISTAS

Cuadro 10. Precios de venta del arroz y subproductos en molino (conclusión)
2018 (marzo)

Productos y mercados	Pesos por kilogramo				Tendencia	Productos y mercados	Pesos por kilogramo				Tendencia
	Mínimo	Máximo	Medio	Precios			Mínimo	Máximo	Medio	Precios	
Arroz paddy verde (continuación)						Harina de arroz (continuación)					
Aguazul (Casanare)	902.500	902.500	902.500		∞	Alvarado (Tolima)	609.000	609.000	609.000	=	
Alvarado (Tolima)	960.000	960.000	960.000		=	Barranquilla (Atlántico)	505.000	505.000	505.000	=	
Barranquilla (Atlántico)	856.000	856.000	856.000		=	Bucaramanga (Santander)	690.000	690.000	690.000	∞	
Bucaramanga (Santander)	973.333	973.333	973.333		=	Campoalegre (Huila)	675.000	675.000	675.000	∞	
Campoalegre (Huila)	952.000	952.000	952.000		=	Cereté (Córdoba)	525.000	525.000	525.000	xx	
Cúcuta (Norte de Santander)	894.667	894.667	894.667		o	Cúcuta (Norte de Santander)	595.667	595.667	595.667	=	
Espinal (Tolima)	960.000	960.000	960.000		=	Espinal (Tolima)	580.250	580.250	580.250	=	
Granada (Meta)	864.000	864.000	864.000		∞	Granada (Meta)	600.000	600.000	600.000	∞	
Ibagué (Tolima)	997.200	997.200	997.200		=	Ibagué (Tolima)	626.000	626.000	626.000	o	
Lérida (Tolima)	960.000	960.000	960.000		=	Lérida (Tolima)	672.000	672.000	672.000	o	
Montería (Córdoba)	950.000	950.000	950.000		=	Magangué (Bolívar)	490.000	490.000	490.000	∞	
Neiva (Huila)	952.000	952.000	952.000		=	Montería (Córdoba)	550.000	550.000	550.000	o	
Planeta Rica (Córdoba)	870.000	870.000	870.000		=	Neiva (Huila)	735.000	735.000	735.000	x	
Purificación (Tolima)	960.000	960.000	960.000		=	Planeta Rica (Córdoba)	500.000	500.000	500.000	xxx	
Rivera (Huila)	952.000	952.000	952.000		=	Purificación (Tolima)	580.000	580.000	580.000	=	
Sahagún (Córdoba)	923.000	923.000	923.000		n.d.	Rivera (Huila)	580.000	580.000	580.000	o	
San Martín (Meta)	840.000	840.000	840.000		=	Sahagún (Córdoba)	525.000	525.000	525.000	o	
Valledupar (Cesar)	910.000	910.000	910.000		=	San Bernardo del Viento (Córdoba)	500.000	500.000	500.000	xx	
Venadillo (Tolima)	968.000	968.000	968.000		=	San Marcos (Sucre)	550.000	550.000	550.000	∞	
Villanueva (Casanare)	848.000	848.000	848.000		o	San Martín (Meta)	480.000	480.000	480.000	x	
Villavicencio (Meta)	842.667	842.667	842.667		o	Valledupar (Cesar)	541.667	541.667	541.667	o	
Yopal (Casanare)	890.000	890.000	890.000		o	Venadillo (Tolima)	591.667	591.667	591.667	=	
Harina de arroz						Villanueva (Casanare)	550.000	550.000	550.000	o	
Acacías (Meta)	550.000	550.000	550.000		∞	Villavicencio (Meta)	590.000	590.000	590.000	o	
Aguazul (Casanare)	599.500	599.500	599.500		o	Yopal (Casanare)	594.800	594.800	594.800	o	

TENDENCIAS

xxx	x	o	∞
Variación menor al -12 %	Variación entre -3 % y -7 %	Variación entre 3 % y 7 %	Variación mayor al 12 %
xx	=	∞	n. d.
Variación entre -7 % y -12 %	Variación igual a -3 % y 3%	Variación entre 7 % y 12 %	No determinado

SIPSA app



@DANE_Colombia



/DANEColombia



/DANEColombia



GOBIERNO DE COLOMBIA



DANE

INFORMACIÓN
ESTRATÉGICA