

## COMPORTAMIENTO DE LOS PRECIOS

### Disminuyeron precios de los alimentos

El Departamento Administrativo Nacional de Estadística (DANE), por medio del Sistema de Información de Precios y Abastecimiento del Sector Agropecuario (Sipsa), comunicó que durante la semana del 24 al 28 de marzo de 2018 bajaron las cotizaciones de las hortalizas, las frutas y los tubérculos. Sin embargo, subieron los precios de los pescados.

En el caso de las verduras, se destacó la reducción de las cotizaciones del pepino cohombro, la habichuela, el pimentón, la cebolla cabezona blanca, la arveja verde en vaina, la cebolla junca, el tomate chonto, el frijón verde, la zanahoria y el chícolo mazorca. Mejoró el ingreso de pepino cohombro desde Antioquia, Valle del Cauca y Norte de Santander y de habichuela de Antioquia, Cundinamarca, Caldas y Valle del Cauca.

Asimismo, bajaron los precios de las frutas frescas, especialmente de la granadilla, la mora, el maracuyá, las manzanas importadas, el banano criollo, la papaya Maradol y la guanábana. Aumentó la producción de granadilla en Huila, Norte de Santander, Nariño y Valle del Cauca, por lo que sus cotizaciones descendieron.

También disminuyen los precios de los tubérculos, principalmente de las papas criolla limpia, única, R-12 negra y parda pastusa y la yuca ICA. En el caso de la papa única se evidenció un incremento en la oferta procedente de Norte de Santander, Nariño y Cundinamarca.

En cambio, se registró un aumento en los precios de los pescados, ya que durante la Semana Santa se incrementa su consumo. Los pescados que más subieron fueron el bagre rayado entero fresco, la trucha en corte mariposa y la sierra entera congelada.

### CONTENIDO

Comportamiento de los precios .....	01
Informe de contexto .....	02
Indicador de abastecimiento .....	04
Lo que más sube y lo que más baja .....	06
Verduras y hortalizas .....	07
Frutas frescas .....	20
Tubérculos, raíces y plátanos .....	35
Granos, carnes y procesados .....	41

# INFORME DE CONTEXTO

## Análisis al abastecimiento y precio de la cebolla junca

La cebolla junca o larga se ha cultivado durante más de 2.000 años y es uno de los principales cultivos en China y Japón. A Colombia fue introducida por los españoles, y desde hace aproximadamente 60 años se han desarrollado los cultivos comerciales.

Este tipo de cebolla se caracteriza por ser un ingrediente importante en la cocina colombiana, pues forma parte del guiso, hogao o sofrito, que a su vez es la base para un sinnúmero de recetas; añade un sabor dulzón cuando se utiliza cocinada, y un toque picante cuando se sirve cruda. Es un alimento que contiene potasio, agua, proteínas y vitaminas.

Aunque se cultiva todo el año, los niveles de producción son muy susceptibles a las condiciones climáticas: la ausencia de agua y altas temperaturas secan y/o queman el producto; mientras que si las precipitaciones son muy abundantes, el proceso de

**Tabla 1.** Departamentos productores de cebolla junca 2016

Departamento	Área sembrada (Hectáreas)	Área cosechada (Hectáreas)	Producción (Toneladas)
Boyacá	11.487	12.471	379.348
Nariño	4.264	4.517	58.449
Valle del Cauca	1.818	1.598	24.060
Risaralda	1.199	1.744	16.248
Antioquia	726	921	16.088
Norte de Santander	841	685	11.557
Santander	702	461	9.508
Otros departamentos	19	119	552
<b>Total</b>	<b>21.055</b>	<b>22.516</b>	<b>515.810</b>

Fuente: DANE, ENA 2016



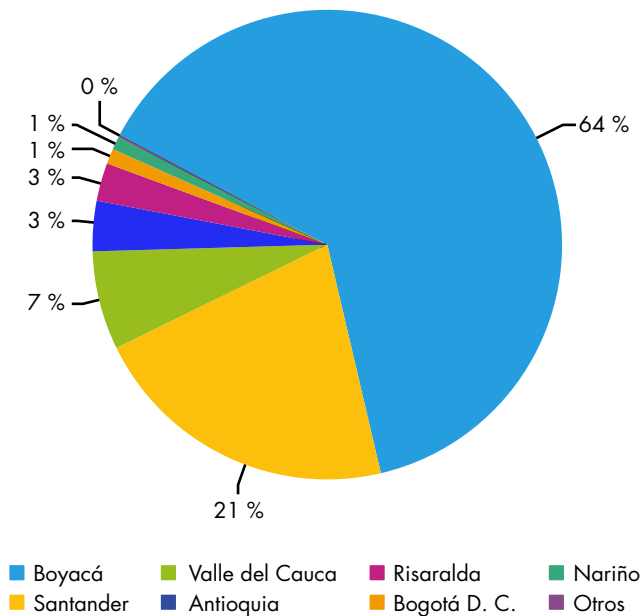
Fuente: DANE.

recolección se hace difícil y la calidad del producto disminuye.

Para el año 2016, según la Encuesta nacional agropecuaria (ENA), la cebolla de rama registró una producción de 515.810 toneladas, y los mayores productores fueron los departamentos de Boyacá y Nariño.

Las mejores zonas para la producción de esta hortaliza están situadas entre los 3.000 y los 3.400 metros sobre el nivel del mar; y, aunque resiste a las sequías, requiere grandes cantidades de agua, lo que hace que para su cultivo sea necesario contar con riego. En muchos mercados del país se considera que la cebolla procedente de la zona aledaña a laguna de Tota y de Aquitania, en Boyacá, es la de mejor calidad y, por ende, recibe un precio más alto.

Con relación al abastecimiento, entre enero y diciembre de 2016 llegaron a los mercados mayoristas donde el Sipsa capturó información, alrededor de 155.367 toneladas; y en el mismo período para 2017, cerca de 151.643, lo que indicó una reducción del 2%. Bogotá es la ciudad más importante en cuanto al ingreso, con 80.007 toneladas en 2017, seguida de Bucaramanga, Cali y Cúcuta; los mercados de Medellín, Barranquilla, Villavicencio, Neiva, Tunja, Armenia, Cartagena, Pereira e Ipiales recibieron 31.875 toneladas. Más del 60% del abastecimiento total nacional proviene del departamento de Boyacá, principalmente del municipio de Aquitania, el cual concentró el 99% del abastecimiento del departamento. El segundo abastecedor de cebolla junca es Santander, donde se destaca el municipio de Tona (que concentró el 92% del abastecimiento departamental), seguido muy de lejos por Girón y Lebrija, con 4% y 2%, respectivamente.

**Gráfico 1.** Departamentos abastecedores de cebolla junca 2017 (enero-diciembre)

Fuente: DANE, Sipsa. Cálculos: DANE

Los precios entre enero de 2017 y febrero de 2018 tuvieron un comportamiento similar en los mercados de Bogotá y Bucaramanga. Para el mes de febrero de 2017 los productores de Aquitania (Boyacá) manifestaron que el invierno provocó una disminución de la cantidad de cebolla cosechada debido al daño causado por los hongos en los tallos y raíces, lo cual llevó a un incremento del 11,18% en el precio en Bogotá. En cambio, la oferta proveniente de Tona (Santander) mostró estabilidad, pues allí se registraron condiciones climáticas favorables.

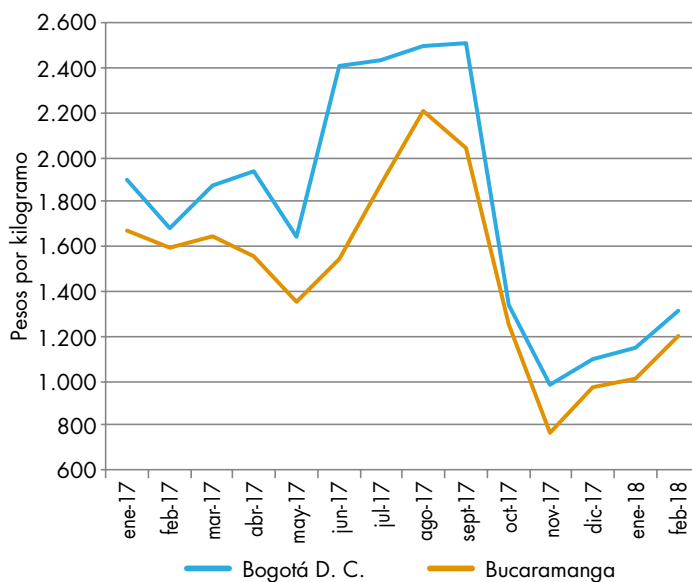
Los mayores precios se registraron en Bogotá, entre los meses de mayo y agosto de 2017, debido a una contracción en la oferta de cebolla cosechada en el Altiplano Boyacense, causada por el invierno. En la capital del país la cotización entre mayo y junio subió un 47,74%, y las alzas se mantuvieron hasta agosto, cuando se alcanzó el precio más alto: \$2.502 pesos por kilogramo.

Desde el mes de septiembre el precio de la cebolla comenzó a caer y, aunque las lluvias continuaron, los cultivadores decidieron realizar recolecciones anti-

padas, esperando evitar mayores pérdidas. Esto generó un incremento en la cantidad de cebolla comercializada. De esta forma, en octubre y noviembre de 2017 hubo un buen nivel productivo, que permitió el incremento en los volúmenes de comercialización de cebolla de primera calidad procedentes tanto de Boyacá como de Santander. La cotización más baja se registró en Bucaramanga, para el mes de noviembre, cuando el kilo se negoció a \$776.

Para el 2018 los precios mayoristas han mostrado una tendencia al alza. En Bogotá, entre enero y febrero, el precio se incrementó en 14,22% debido a la menor oferta proveniente de Aquitania (Boyacá) causada por el verano; en Bucaramanga, para el mismo periodo, el aumento fue de 18,90%, pues durante el mes de febrero los agricultores de Tona (Santander) redujeron la oferta.

En conclusión, la cebolla junca es un producto que por su importancia gastronómica en Colombia se negocia en un gran número de mercados y cuya producción se concentra en los departamentos de Boyacá y Santander. Las cotizaciones mayoristas de este producto tienen un comportamiento estacional que depende de las condiciones climáticas.

**Gráfico 2.** Comportamiento de los precios mensuales de cebolla junca en Bogotá y Bucaramanga 2017 (enero) - 2018 (enero)

Fuente: DANE, SIPSA.

# INDICADOR DE ABASTECIMIENTO DE ALIMENTOS

## Buena oferta de alimentos procesados

El abastecimiento en los mercados mayoristas de Mercar, Barranquillita, Granabastos, Corabastos, Paloquehao, Plaza Las Flores, Plaza Samper Mendoza, Centroabastos, Cavasa, Santa Helena, Bazurto, Cenabastos, La Nueva Sexta, Centro de Acopio de Ipiales, Central Mayorista de Antioquia, Plaza Minorista José María Villa, Surabastos, Mercasa, Complejo de Servicios del Sur y la Central de Abastos de Villavicencio, entre la semana del 13 al 19 y la del 20 al 26 de marzo del 2018, registró un aumento del 12,40%.

De manera que la categoría otros grupos, en la que se encuentran las carnes, los procesados, los granos, los cereales, los lácteos, los huevos y los pescados, incrementó su abastecimiento en un 42,72%, el grupo de los tubérculos, raíces y plátanos presentó un alza del 12,16%, las verduras y hortalizas mejoraron su oferta en un 5,24% y el acopio de frutas creció en un 1,60%.

Los mercados mayoristas que registraron un ascenso en su oferta de alimentos fueron: Armenia, Mercar, donde se presentó un aumento en sus inventarios del 71,76% por productos como el arroz, la panela, el azúcar, las harinas y la carne de cerdo, que pertenecen a la categoría de otros grupos, que mejoró sus volúmenes en un 142,52%; en el Complejo de Servicios del Sur, de Tunja, el aprovisionamiento aumentó en un 33,51% por las verduras y hortalizas, que incrementaron sus anaqueles en un 53,32% ante el mayor ingreso de cebollas cabezona y junca, zanahoria, tomate chonto, arveja verde en vaina, lechuga Batavia y apio; en los mercados mayoristas de Cúcuta, Centroabastos y la Nueva Sexta, el acopio creció un 27,53% debido a los procesados, que registraron una mejora en su



Fuente: DANE.

ingreso del 69,87% por la buena entrada de harinas, azúcar, huevos, arroz, aceites y pastas alimenticias. Asimismo, aumentó el abastecimiento en Medellín, en la Central de Mayorista de Antioquia y la Plaza Minorista José María Villa, en un 22,40%, ante el mayor flujo, en un 65,40%, de alimentos pertenecientes al grupo de los procesados, por productos como el arroz, los maíces amarillo y blanco, el azúcar, la panela, las harinas y la sal yodada; en las centras de Cali, el aprovisionamiento de alimentos creció un 22,08% por la categoría de otros grupos que incrementó su stock en un 19,99% debido al buen acopio de lentejas, carne de pollo y cerdo, maíz amarillo, frijoles y huevos; respecto a Barranquillita y Granabastos, en Barranquilla, el suministro de alimentos ascendió en un 12,60%, por los procesados, que mejoraron su abastecimiento en un 19,43%, destacándose la mayor entrada de maíces amarillo y blanco, aceites, azúcar, y carne de pollo y de cerdo. En el Centro de Acopio de Ipiales, la oferta se incrementó en un 9,94% por las frutas, que presentaron un alza del 57,69%, a raíz de las naranjas; en Mercasa, en Pereira, el acopio creció un 9,13% por el grupo de los tubérculos, raíces y plátanos, que reportaron un ascenso del 121,94%, lo cual obedeció al comportamiento de las papas única, rubí, parda pastusa, criolla y nevada, el plátano hartón verde y la arracacha.

Así, la participación para la semana comprendida del 20 al 26 de marzo del 2018, en el acumulado de los mercados, fue de la siguiente manera: los tubérculos, raíces y plátanos con el 29,38%, las verduras y hortalizas con el 26,45%, seguido de las frutas frescas con un 23,59% y la categoría otros grupos (carnes, procesados, granos, cereales, lácteos, huevos y pescados) con un 20,58%.

**Cuadro 1.** Evolución del abastecimiento por ciudad  
2018 (13 al 26 de marzo)

Total mercados			
Grupo	13 al 19 de marzo	20 al 26 de marzo	Variación (%)
Frutas	27.599	28.040	1,60
Tubérculos, raíces y plátanos	31.124	34.908	12,16
Verduras y hortalizas	29.864	31.428	5,24
Otros grupos	17.134	24.455	42,72
<b>Total general</b>	<b>105.721</b>	<b>118.830</b>	<b>12,40</b>

Armenia, Mercar			
Grupo	13 al 19 de marzo	20 al 26 de marzo	Variación (%)
Frutas	398	530	33,17
Tubérculos, raíces y plátanos	487	952	95,38
Verduras y hortalizas	387	570	47,40
Otros grupos	188	455	142,52
<b>Total general</b>	<b>1.460</b>	<b>2.507</b>	<b>71,76</b>

Barranquilla, Barranquillita y Granabastos			
Grupo	13 al 19 de marzo	20 al 26 de marzo	Variación (%)
Frutas	1.915	1.876	-2,03
Tubérculos, raíces y plátanos	1.557	1.859	19,35
Verduras y hortalizas	1.196	1.351	12,94
Otros grupos	2.500	2.986	19,43
<b>Total general</b>	<b>7.169</b>	<b>8.072</b>	<b>12,60</b>

Bogotá, D.C., Corabastos, Paloquemao, Plaza Las Flores y Plaza Samper Mendoza			
Grupo	13 al 19 de marzo	20 al 26 de marzo	Variación (%)
Frutas	12.682	12.435	-1,94
Tubérculos, raíces y plátanos	14.091	14.254	1,16
Verduras y hortalizas	14.878	15.532	4,40
Otros grupos	4.456	7.344	64,82
<b>Total general</b>	<b>46.107</b>	<b>49.565</b>	<b>7,50</b>

Bucaramanga, Centroabastos			
Grupo	13 al 19 de marzo	20 al 26 de marzo	Variación (%)
Frutas	2.975	3.000	0,83
Tubérculos, raíces y plátanos	2.622	2.693	2,71
Verduras y hortalizas	3.146	3.082	-2,04
Otros grupos	559	591	5,66
<b>Total general</b>	<b>9.302</b>	<b>9.365</b>	<b>0,68</b>

Cali, Cavasa y Santa Helena			
Grupo	13 al 19 de marzo	20 al 26 de marzo	Variación (%)
Frutas	2.232	2.539	13,75
Tubérculos, raíces y plátanos	3.006	4.330	44,07
Verduras y hortalizas	2.296	2.366	3,04
Otros grupos	2.292	2.747	19,88
<b>Total general</b>	<b>9.825</b>	<b>11.982</b>	<b>21,96</b>

Cartagena, Bazarito			
Grupo	13 al 19 de marzo	20 al 26 de marzo	Variación (%)
Frutas	597	557	-6,70
Tubérculos, raíces y plátanos	1.052	1.147	9,04
Verduras y hortalizas	720	494	-31,30
Otros grupos	657	726	10,63
<b>Total general</b>	<b>3.025</b>	<b>2.925</b>	<b>-3,32</b>

Cúcuta, Cenabastos y La Nueva Sexta			
Grupo	13 al 19 de marzo	20 al 26 de marzo	Variación (%)
Frutas	774	821	6,14
Tubérculos, raíces y plátanos	1.421	1.711	20,40
Verduras y hortalizas	1.051	1.194	13,65
Otros grupos	966	1.641	69,87
<b>Total general</b>	<b>4.212</b>	<b>5.368</b>	<b>27,44</b>

Ipiales, Centro de Acopio			
Grupo	13 al 19 de marzo	20 al 26 de marzo	Variación (%)
Frutas	78	123	57,69
Tubérculos, raíces y plátanos	650	721	10,89
Verduras y hortalizas	624	643	2,99
<b>Total general</b>	<b>1.353</b>	<b>1.487</b>	<b>9,94</b>

Medellín, Central Mayorista de Antioquia y Plaza Minorista José María Villa			
Grupo	13 al 19 de marzo	20 al 26 de marzo	Variación (%)
Frutas	4.249	4.386	3,22
Tubérculos, raíces y plátanos	3.899	4.392	12,63
Verduras y hortalizas	3.717	4.084	9,89
Otros grupos	3.862	6.387	65,39
<b>Total general</b>	<b>15.727</b>	<b>19.250</b>	<b>22,40</b>

Neiva, Surabastos			
Grupo	13 al 19 de marzo	20 al 26 de marzo	Variación (%)
Frutas	380	394	3,77
Tubérculos, raíces y plátanos	681	631	-7,45
Verduras y hortalizas	527	583	10,67
Otros grupos	321	380	18,49
<b>Total general</b>	<b>1.909</b>	<b>1.988</b>	<b>4,14</b>

Pereira, Mercasa			
Grupo	13 al 19 de marzo	20 al 26 de marzo	Variación (%)
Frutas	481	469	-2,54
Tubérculos, raíces y plátanos	238	527	121,94
Verduras y hortalizas	323	380	17,45
Otros grupos	1.166	1.033	-11,36
<b>Total general</b>	<b>2.208</b>	<b>2.410</b>	<b>9,13</b>

Tunja, Complejo de Servicios del Sur			
Grupo	13 al 19 de marzo	20 al 26 de marzo	Variación (%)
Frutas	412	502	21,95
Tubérculos, raíces y plátanos	788	1.010	28,25
Verduras y hortalizas	471	721	53,32
Otros grupos	3	0	n.a.
<b>Total general</b>	<b>1.673</b>	<b>2.233</b>	<b>33,51</b>

Villavicencio, Central de Abastos de Villavicencio			
Grupo	13 al 19 de marzo	20 al 26 de marzo	Variación (%)
Frutas	426	407	-4,51
Tubérculos, raíces y plátanos	631	680	7,78
Verduras y hortalizas	530	428	-19,22
Otros grupos	165	163	-1,23
<b>Total general</b>	<b>1.752</b>	<b>1.678</b>	<b>-4,22</b>

Ciudades	Lo que más sube	Lo que más baja
Barranquilla	Lechuga Batavia, cebolla junca Aquitania y Berlín, ajo importado, apio, coliflor, guayaba común y Atlántico, mandarina común, papa R-12 roja y ñame espino.	Pepino cohombro, cebollín chino, tomate chonto y Rio-grande bumangués, habichuela larga, ají topito dulce, chόcolo mazorca, cebolla cabezona roja ocañera y blanca, berenjena, zanahoria bogotana, pimentón, maracuyás valluno y santandereano, mora de Castilla, bananos Urabá y criollo, y melón Cantalup.
Bogotá D. C.	Brόcoli, apio, rábano rojo, repollo verde, habichuela, pitahaya, piña perolera, melón Cantalup, feijoa, uchuva con cáscara, aguacate papelillo, manzana nacional, patilla, durazno nacional, papa criolla limpia, arracacha amarilla, fríjoles bolón y cargamanto rojo, salmón, filete congelado, panela cuadrada morena.	Calabaza, coles, tomates larga vida y chonto, pepino cohombro, ahuyamín (sakata), pepino de rellenar, espinaca, pimentón, haba verde, calabacín, cebollas cabezona roja y junca Aquitania, maracuyá, granadilla, curuba, guayaba pera, gulupa, tangelo, plátanos hartón verde llanero y maduro.
Bucaramanga	Lechuga crespa verde, lechuga Batavia, pimentón verde, ciruela roja, piña gold, pitahaya, limón común y Tahití, breva, melón Cantalup, ciruela importada, piña perolera, guayaba pera, durazno importado, fresa, papa suprema, fríjoles radical y calima, arveja verde y amarilla seca importada, arroz excelso, blanquillo entero fresco.	Pepino cohombro, fríjol verde en vaina, habichuela, arveja verde en vaina, pimentón, repollo blanco, cebollas junca Aquitania y cabezona blanca, chόcolo mazorca, granadilla, uchuva con cáscara, aguacates papelillo y común, kiwi, mora de Castilla, papa criolla limpia, plátano hartón verde, arracacha amarilla, azúcar sulfitada, huevo rojo B y lenteja importada.
Cali	Lechuga Batavia, ajo importado, remolacha bogotana, apio, fríjol verde cargamanto, habichuela, patilla, manzana roja importada, banano criollo, limón Tahití, uva importada, quesos Caquetá y costeño, y carne de cerdo, brazo sin hueso.	Arveja verde en vaina pastusa, pepino cohombro, ahuyama, chόcolo mazorca, cebollas junca Aquitania y Tenerife, pimentón, tomate larga vida, maracuyá, kiwi, mangos Tommy y común, manzanas verde importada y royal gala importada, papaya Maradol, guayaba pera, mora de Castilla, piña manzana, melón Cantalup, papas única y suprema.
Cartagena	Zanahoria bogotana, remolacha, ahuyama, ajo importado, limón Tahití, mandarina común y ñame diamante y espino.	Habichuela, pepino cohombro, cebollas cabezona roja ocañera, blanca y junca Berlín, lechuga Batavia, tomate chonto, chόcolo mazorca, ají topito dulce, maracuyá valluno.
Cúcuta	Tomates Riogrande y chonto; repollo verde; melón Cantalup; limón Tahití y común; patilla; curuba; manzana roja importada; mandarina común; aguacate común; naranja Valencia; mango de azúcar; carne de res, paletero, lomo de brazo, morrillo, punta de anca, chatas, lomo fino y lomo con hueso; carne de cerdo, pernil con hueso, y bagre rayado entero fresco.	Pepino cohombro, habichuela, calabaza, pimentón, arveja verde en vaina, brόcoli, coliflor, chόcolo mazorca, cebollas junca Berlín y cabezona blanca, fríjol verde bolo, mora de Castilla, granadilla, kiwi, guanábana, uva Isabella, maracuyá, plátanos hartón verde y maduro, arracacha amarilla, carne de res, lomo de brazo y carne de cerdo, tocino papada.
Medellín	Pimentón, repollo morado, ají topito dulce, lechuga Batavia, tomates riñón y chonto regional, patilla, limones común y Tahití, durazno importado, pitahaya, piña gold, plátano comino y arracacha blanca.	Cebolla junca, pepino cohombro, rábano rojo, acelga, calabacín, coliflor, berenjena, arveja verde en vaina pastusa, zanahoria larga vida, calabaza, brόcoli, maracuyás antioqueño y valluno, mangos manzano y azúcar, pera nacional, kiwi, durazno nacional, tomate de árbol, banano criollo, manzana nacional, tomate de árbol y papa criolla limpia.
Pereira	Apio, arveja verde en vaina, fríjol verde en vaina, ajo importado, lulo, mango Tommy, naranja Valencia, naranja Sweet, limones Tahití y mandarino, aguacate papelillo, guanábana y guayaba agria.	Cebolla junca, lechuga Batavia, pimentón, pepino cohombro, coliflor, tomate chonto, piña gold, maracuyá, banano criollo, melón Cantalup, limón común, tangelo, papaya Maradol, mandarina Oneco, mango manzano, kiwi, papa nevada y papa única.

## VERDURAS Y HORTALIZAS

### Mayor abastecimiento de habichuela

A lo largo de la presente semana se redujeron los precios de la habichuela como consecuencia del mayor abastecimiento procedente de Calima, Tuluá, Bolívar, El Dovio y Argelia (Valle del Cauca); Pereira y Alcalá (Risaralda); El Santuario, Marinilla y Sonsón (Antioquia); Ábrego, Bochalema, Ragonvalia, Ocaña y Pamplonita (Norte de Santander); Vélez, Girón y Piedecuesta (Santander). Esta situación se registró en cuarenta y dos de los treinta y dos mercados donde se negoció a lo largo de la semana. En Neiva, el kilo se negoció a 27,34% menos que la semana anterior.

De la misma forma, bajaron las cotizaciones del pepino cohombro, el pimentón, las cebollas cabeza blanca y junca, la arveja verde en vaina, el tomate chonto y la zanahoria. En el caso del pepino cohombro, por ejemplo, el descenso se presentó como consecuencia del inicio de nuevos ciclos de cosecha en Sonsón, Granada, Cocorná, Yolombó, Marinilla, El Santuario y El Carmen de Viboral (Antioquia); Pradera, Palmira, Florida, Tuluá, Bolívar y El Dovio (Valle del Cauca); Fusagasugá y Arbeláez (Cundinamarca), y Ocaña (Norte de Santander). Esta situación se presentó en treinta y seis de los treinta y nueve mercados donde se negoció esta semana.

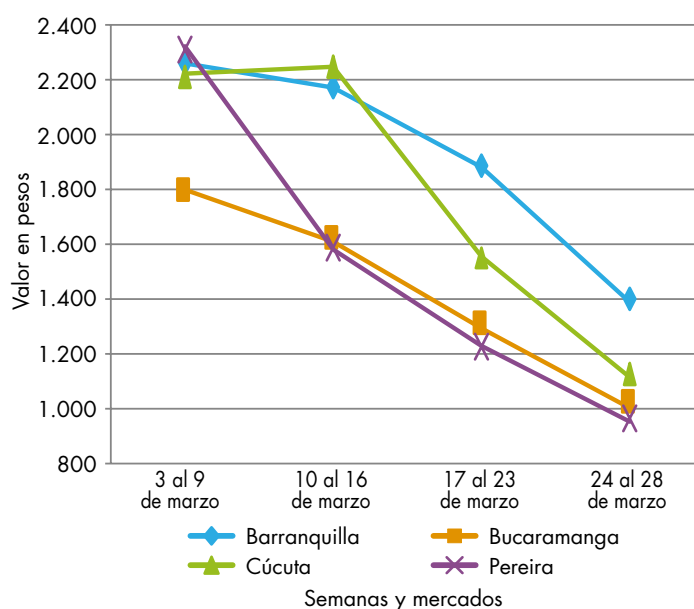
También bajó el precio mayorista del pimentón gracias al incremento de la oferta procedente desde los municipios de El Peñol y Consacá (Nariño); Yolombó, El Peñol y Marinilla (Antioquia); Curití, Lebrija, Girón y Los Santos (Santander); Fómeque, Quetame,

Fusagasugá y Cáqueza (Cundinamarca); Florida y La Unión (Valle del Cauca) y Cajamarca (Tolima). La reducción se registró en veintinueve de los cuarenta y cuatro mercados donde se negoció esta semana.

En contraste, aumentaron los precios de la remolacha, el ajo importado y la lechuga Batavia. En el caso de la remolacha, por ejemplo, el alza obedeció a la menor disponibilidad desde los municipios de Samacá, Cucaita y Tunja (Boyacá), donde los cultivos están presentando bajo rendimiento productivo por las lluvias. Este comportamiento se presentó en dieciséis de los veintisiete mercados donde se negoció esta semana.

Asimismo, se incrementó la cotización mayorista de la lechuga Batavia, esta vez en veintitrés de los treinta y ocho mercados donde se negoció esta semana. Los comerciantes afirmaron que el incremento estuvo motivado por una menor oferta en Gualmatán e Ipiales (Nariño); Marinilla y El Carmen de Viboral (Antioquia); Tunja (Boyacá), y Facatativá (Cundinamarca), donde las lluvias continuas han dificultado la recolección.

**Gráfico 3.** Comportamiento de los precios de la habichuela 2018 (3 al 28 de marzo)



Fuente: DANE, Sipsa.

**Cuadro 2.** Mercados mayoristas. Precios de venta de verduras y hortalizas 2018 (24 al 28 de marzo)

Productos y mercados	Pesos por kilogramo			
	Mínimo	Máximo	Medio	Tendencia
<b>Acelga</b>				
Armenia, Mercar	1.200	1.267	1.211	++
Barranquilla, Barranquillita	3.000	3.200	3.050	=
Bogotá, D. C., Corabastos	300	700	471	=
Bucaramanga, Centroabastos	1.500	1.500	1.500	=
Chiquinquirá (Boyacá)	800	800	800	-
Florencia (Caquetá)	1.000	1.100	1.050	-
Ibagué, Plaza La 21	960	1.200	1.050	-
Ipiales (Nariño), Ipiales somos todos	1.000	1.000	1.000	-
Medellín, Central Mayorista de Antioquia	1.000	2.000	1.306	-
Neiva, Surabastos	1.500	1.875	1.635	-
Pamplona (Norte de Santander)	2.000	2.000	2.000	=
Pasto, El Potrerillo	1.500	2.500	1.938	-
Sogamoso (Boyacá)	1.000	1.000	1.000	=
Tunja, Complejo de Servicios del Sur	1.000	1.000	1.000	+
Ubaté (Cundinamarca)	600	600	600	++
Villavicencio, CAV	900	1.200	1.021	-

**Ahuyama**

Arauca (Arauca)	1.100	1.200	1.133	=
Armenia, Mercar	750	800	783	-
Barranquilla, Barranquillita	829	886	857	-
Barranquilla, Granabastos	714	786	745	-
Bogotá, D. C., Corabastos	800	900	829	-
Bucaramanga, Centroabastos	500	500	500	=
Buenaventura (Valle del Cauca)	700	800	733	=
Cali, Cavasa	600	650	606	-
Cali, Santa Helena	600	750	675	-
Cartagena, Bazaruto	714	714	714	+
Cartago (Valle del Cauca)	800	900	833	-
Cúcuta, Cenabastos	600	600	600	=
Ibagué, Plaza La 21	700	800	733	-
Manizales, Centro Galerías	900	1.000	950	=
Medellín, Central Mayorista de Antioquia	600	600	600	=
Medellín, Plaza Minorista José María Villa	600	600	600	=
Montería, Mercado del Sur	560	600	580	=
Palmira (Valle del Cauca)	700	800	750	-
Pamplona (Norte de Santander)	1.000	1.000	1.000	=
Pereira, La 41	800	800	800	=
Pereira, Mercasa	800	1.000	867	=
Popayán, Plaza de mercado del barrio Bolívar	600	640	630	-
Rionegro (Antioquia)	800	1.000	929	+
San Gil (Santander)	700	800	767	=
Santa Marta (Magdalena)	786	786	786	+
Sincelejo, Nuevo Mercado	700	700	700	=
Socorro (Santander)	700	800	733	=
Sogamoso (Boyacá)	600	650	633	+
Tuluá (Valle del Cauca)	700	800	733	-

Productos y mercados	Pesos por kilogramo			
	Mínimo	Máximo	Medio	Tendencia
<b>Ahuyama (continuación)</b>				
Tunja, Complejo de Servicios del Sur	469	469	469	+
Valledupar, Mercabastos	600	700	655	-
Valledupar, Mercado Nuevo	700	700	700	=
Yopal (Casanare)	1.000	1.000	1.000	=

**Ahuyamín (Sakata)**

Bogotá, D. C., Corabastos	600	700	627	-
Bucaramanga, Centroabastos	400	400	400	=
Florencia (Caquetá)	960	960	960	=
Ibagué, Plaza La 21	1.200	1.400	1.258	-
Neiva, Surabastos	960	1.200	1.010	+
Pamplona (Norte de Santander)	1.000	1.000	1.000	=
San Gil (Santander)	500	600	567	=
Sogamoso (Boyacá)	500	500	500	-
Tunja, Complejo de Servicios del Sur	600	600	600	+
Villavicencio, CAV	800	1.000	863	+
Yopal (Casanare)	960	1.000	980	-

**Aji topito dulce**

Barranquilla, Barranquillita	2.250	2.375	2.344	-
Cartagena, Bazaruto	3.050	3.125	3.100	-
Medellín, Central Mayorista de Antioquia	2.000	2.200	2.075	+
Montería, Mercado del Sur	3.500	5.000	4.250	+++
Sincelejo, Nuevo Mercado	1.750	2.000	1.875	+++

**Ajo**

Bogotá, D. C., Corabastos	6.600	7.000	6.921	+
Chiquinquirá (Boyacá)	4.000	4.000	4.000	=
Cúcuta, Cenabastos	1.200	1.200	1.200	-
Ibagué, Plaza La 21	3.556	3.556	3.556	=
Ipiales (Nariño), Ipiales somos todos	3.500	4.000	3.875	-
Manizales, Centro Galerías	5.000	5.625	5.156	+
Medellín, Central Mayorista de Antioquia	4.000	5.000	4.729	+
Pamplona (Norte de Santander)	1.500	1.875	1.667	-
Pasto, El Potrerillo	4.000	4.500	4.375	+
Pereira, La 41	3.889	5.000	4.519	+
Pereira, Mercasa	4.444	5.333	4.741	-
San Gil (Santander)	2.200	2.400	2.267	+
Sogamoso (Boyacá)	2.000	2.200	2.067	=
Tunja, Complejo de Servicios del Sur	2.800	3.000	2.900	-
Túquerres (Nariño)	4.500	4.500	4.500	+
Villavicencio, CAV	3.500	4.000	3.813	-

**Ajo importado**

Arauca (Arauca)	8.200	8.400	8.300	-
Armenia, Mercar	5.500	5.600	5.533	+
Barranquilla, Barranquillita	4.800	5.000	4.950	+
Barranquilla, Granabastos	5.000	5.300	5.113	+



# BOLETÍN SEMANAL PRECIOS MAYORISTAS

**Cuadro 2.** Mercados mayoristas. Precios de venta de verduras y hortalizas (continuación)  
2018 (24 al 28 de marzo)

Productos y mercados	Pesos por kilogramo				Tendencia	Productos y mercados	Pesos por kilogramo				Tendencia
	Mínimo	Máximo	Medio				Mínimo	Máximo	Medio		
<b>Ajo importado (continuación)</b>						<b>Apio (continuación)</b>					
Bogotá, D. C., Corabastos	4.800	5.500	5.083		+	Pereira, La 41	1.333	1.833	1.556		+++
Bucaramanga, Centroabastos	5.000	5.000	5.000		=	Pereira, Mercasa	1.250	1.667	1.458		++
Buenaventura (Valle del Cauca)	6.000	6.500	6.333		+	Rionegro (Antioquia)	700	1.000	838		+
Cali, Cavasa	5.800	6.000	5.967		-	Santa Marta (Magdalena)	933	1.200	1.100		-
Cali, Santa Helena	6.000	6.000	6.000		++	Sincelejo, Nuevo Mercado	900	1.100	996		-
Cartagena, Bazurto	4.000	4.200	4.050		+	Sogamoso (Boyacá)	650	750	717		-
Cartago (Valle del Cauca)	4.500	5.000	4.833		=	Tuluá (Valle del Cauca)	1.167	1.333	1.264		+
Cúcuta, Cenabastos	5.000	5.000	5.000		=	Tunja, Complejo de Servicios del Sur	500	600	550		+
Ibagué, Plaza La 21	4.800	5.000	4.900		+	Valledupar, Mercabastos	1.200	1.333	1.317		+
Ipiales (Nariño), Ipiales somos todos	6.000	6.000	6.000		+	Villavicencio, CAV	1.000	1.500	1.204		+
Manizales, Centro Galerías	5.000	6.000	5.563		+						
Medellín, Central Mayorista de Antioquia	5.500	6.000	5.625		-	<b>Arveja verde en vaina</b>					
Montería, Mercado del Sur	4.800	5.000	4.900		++	Arauca (Arauca)	3.444	3.556	3.496		-
Neiva, Surabastos	4.800	5.000	4.950		+	Armenia, Mercar	3.040	3.280	3.187		++
Palmira (Valle del Cauca)	6.000	6.500	6.188		+++	Barranquilla, Barranquillita	5.500	6.200	5.963		+
Pasto, El Potrerillo	5.000	5.800	5.488		+	Barranquilla, Granabastos	4.400	4.600	4.525		-
Pereira, La 41	5.000	5.500	5.333		++	Bogotá, D. C., Corabastos	2.400	3.400	2.881		-
Pereira, Mercasa	4.200	5.600	4.863		++	Bucaramanga, Centroabastos	2.200	2.600	2.450		-
Popayán, Plaza de mercado del barrio Bolívar	6.000	6.200	6.050		+	Cartago (Valle del Cauca)	3.200	3.200	3.200		-
Sincelejo, Nuevo Mercado	4.600	5.000	4.725		-	Chiquinquirá (Boyacá)	2.400	2.400	2.400		-
Tuluá (Valle del Cauca)	5.500	6.000	5.750		++	Cúcuta, Cenabastos	2.500	3.000	2.717		-
Valledupar, Mercabastos	4.800	5.000	4.925		+	El Carmen de Viboral (Antioquia)	2.200	2.300	2.250		-
						El Santuario (Antioquia)	2.300	2.600	2.475		-
						Ibagué, Plaza La 21	2.000	2.400	2.233		+
						Ipiales (Nariño), Ipiales somos todos	1.800	2.000	1.933		-
						La Ceja (Antioquia)	3.000	3.200	3.050		+
						Marinilla (Antioquia)	2.500	2.800	2.625		-
						Medellín, Central Mayorista de Antioquia	2.500	2.700	2.544		-
						Medellín, Plaza Minorista José María Villa	2.800	3.000	2.917		-
						Neiva, Surabastos	2.800	3.200	3.035		+
						Palmira (Valle del Cauca)	2.400	2.600	2.450		-
						Pamplona (Norte de Santander)	2.000	2.917	2.500		+
						Pereira, La 41	2.400	3.040	2.747		-
						Pereira, Mercasa	2.400	3.440	3.080		+
						Rionegro (Antioquia)	2.800	3.000	2.910		-
						San Gil (Santander)	2.800	3.040	2.933		-
						San Vicente (Antioquia)	2.300	2.400	2.363		-
						Socorro (Santander)	2.960	3.040	3.013		+
						Sogamoso (Boyacá)	2.400	2.600	2.467		-
						Sonsón (Antioquia)	2.167	2.500	2.342		-
						Tuluá (Valle del Cauca)	2.240	2.800	2.460		-
						Tunja, Complejo de Servicios del Sur	2.400	2.800	2.600		-
						Ubaté (Cundinamarca)	1.400	1.500	1.450		-
						Villavicencio, CAV	2.800	3.200	3.038		-
						Yopal (Casanare)	2.813	2.917	2.865		-
						<b>Arveja verde en vaina pastusa</b>					
						Buenaventura (Valle del Cauca)	3.200	3.200	3.200		+

**Cuadro 2.** Mercados mayoristas. Precios de venta de verduras y hortalizas (continuación)  
2018 (24 al 28 de marzo)

Productos y mercados	Pesos por kilogramo			
	Mínimo	Máximo	Medio	Tendencia
<b>Arveja verde en vaina pastusa (continuación)</b>				
Cali, Cavasa	2.400	2.400	2.400	-
Cali, Santa Helena	2.200	2.400	2.333	-
La Unión (Nariño)	2.400	2.600	2.500	-
Manizales, Centro Galerías	3.000	3.500	3.375	+
Medellín, Central Mayorista de Antioquia	2.200	2.500	2.350	-
Pasto, El Potrerillo	2.500	2.600	2.553	++
Popayán, Plaza de mercado del barrio Bolívar	2.400	2.440	2.410	-
<b>Berenjena</b>				
Barranquilla, Barranquillita	950	1.000	988	-
Bogotá, D. C., Corabastos	1.500	1.700	1.554	-
Cartagena, Bazaruto	1.500	1.600	1.525	=
Manizales, Centro Galerías	1.700	2.200	1.988	+
Medellín, Central Mayorista de Antioquia	1.300	1.500	1.400	-
Montería, Mercado del Sur	1.250	1.550	1.388	-
Sincedejo, Nuevo Mercado	1.333	1.333	1.333	+
<b>Brócoli</b>				
Armenia, Mercar	2.000	2.000	2.000	=
Barranquilla, Barranquillita	6.000	6.200	6.050	=
Barranquilla, Granabastos	5.000	5.000	5.000	=
Bogotá, D. C., Corabastos	5.000	9.000	6.367	+++
Bucaramanga, Centroabastos	3.000	3.000	3.000	=
Cali, Cavasa	1.800	2.000	1.967	-
Cali, Santa Helena	3.000	3.500	3.267	-
Cartagena, Bazaruto	5.500	5.600	5.550	=
Chiquinquirá (Boyacá)	1.800	2.000	1.867	-
Cúcuta, Cenabastos	2.000	2.500	2.167	-
Ibagué, Plaza La 21	2.500	4.500	3.708	+++
Ipiales (Nariño), Ipiales somos todos	1.667	2.083	1.944	-
Manizales, Centro Galerías	4.000	5.333	4.778	+++
Marinilla (Antioquia)	1.000	1.200	1.100	-
Medellín, Central Mayorista de Antioquia	1.500	2.000	1.750	-
Neiva, Surabastos	4.500	5.500	4.933	++
Palmira (Valle del Cauca)	2.500	2.500	2.500	+
Pamplona (Norte de Santander)	2.500	3.000	2.750	=
Pasto, El Potrerillo	1.500	2.000	1.875	+
Sogamoso (Boyacá)	2.000	2.000	2.000	+
Tunja, Complejo de Servicios del Sur	1.200	1.400	1.300	-
Ubaté (Cundinamarca)	3.000	3.000	3.000	+++
Villavicencio, CAV	2.667	3.067	2.831	++
<b>Calabacín</b>				
Bogotá, D. C., Corabastos	300	600	431	-
Bucaramanga, Centroabastos	1.500	1.500	1.500	=

Productos y mercados	Pesos por kilogramo			
	Mínimo	Máximo	Medio	Tendencia
<b>Calabacín (continuación)</b>				
Medellín, Central Mayorista de Antioquia	700	1.300	1.013	-
Tunja, Complejo de Servicios del Sur	750	1.000	875	-
Ubaté (Cundinamarca)	1.500	1.500	1.500	+++
<b>Calabaza</b>				
Bogotá, D. C., Corabastos	320	400	360	-
Cúcuta, Cenabastos	667	889	815	-
Medellín, Central Mayorista de Antioquia	500	600	550	-
<b>Cebolla cabezona blanca</b>				
Arauca (Arauca)	1.000	1.060	1.033	-
Armenia, Mercar	900	1.000	947	++
Barranquilla, Barranquillita	800	900	840	-
Barranquilla, Granabastos	1.000	1.040	1.005	+
Bogotá, D. C., Corabastos	560	700	614	-
Bucaramanga, Centroabastos	600	600	600	-
Cartagena, Bazaruto	900	960	945	-
Cartago (Valle del Cauca)	833	938	868	-
Chiquinquirá (Boyacá)	600	1.200	900	+
Cúcuta, Cenabastos	600	700	633	-
Florencia (Caquetá)	800	800	800	=
Ibagué, Plaza La 21	600	960	724	-
Manizales, Centro Galerías	800	1.000	875	+
Medellín, Central Mayorista de Antioquia	739	1.200	905	-
Medellín, Plaza Minorista José María Villa	700	1.000	819	+
Montería, Mercado del Sur	800	1.000	938	-
Pamplona (Norte de Santander)	600	600	600	-
Pereira, La 41	760	900	820	+
Pereira, Mercasa	700	800	757	+
Rionegro (Antioquia)	729	833	814	-
San Gil (Santander)	700	720	707	-
Santa Marta (Magdalena)	800	900	867	-
Sincedejo, Nuevo Mercado	800	900	848	-
Socorro (Santander)	700	740	720	-
Sogamoso (Boyacá)	500	560	520	-
Tunja, Complejo de Servicios del Sur	480	500	490	-
Ubaté (Cundinamarca)	700	700	700	-
Valledupar, Mercabastos	700	800	788	-
Villavicencio, CAV	600	800	746	-
Yopal (Casanare)	1.042	1.042	1.042	-
<b>Cebolla cabezona blanca bogotana</b>				
Buenaventura (Valle del Cauca)	833	1.042	917	-
Cali, Cavasa	667	729	699	-
Cali, Santa Helena	688	729	719	-

**Cuadro 2.** Mercados mayoristas. Precios de venta de verduras y hortalizas (continuación)  
2018 (24 al 28 de marzo)

Productos y mercados	Pesos por kilogramo			
	Mínimo	Máximo	Medio	Tendencia
<b>Cebolla cabeza blanca bogotana (continuación)</b>				
Ipiales (Nariño), Ipiales somos todos	625	729	694	+
Neiva, Surabastos	600	700	649	+
Palmira (Valle del Cauca)	667	729	716	-
Tuluá (Valle del Cauca)	688	729	705	-
<b>Cebolla cabeza blanca pastusa</b>				
Buenaventura (Valle del Cauca)	792	938	854	-
Pasto, El Potrerillo	417	625	547	-
Popayán, Plaza de mercado del barrio Bolívar	792	833	823	-
Túquerres (Nariño)	729	729	729	=
<b>Cebolla cabeza roja</b>				
Arauca (Arauca)	1.140	1.200	1.167	+
Bogotá, D. C., Corabastos	800	1.100	897	-
Cúcuta, Cenabastos	1.042	1.250	1.169	-
Florencia (Caquetá)	1.400	1.400	1.400	+
Neiva, Surabastos	2.000	2.000	2.000	=
San Gil (Santander)	2.000	2.100	2.033	-
<b>Cebolla cabeza roja importada</b>				
Bucaramanga, Centroabastos	1.667	1.771	1.719	-
Cali, Cavasa	1.778	1.778	1.778	=
Ipiales (Nariño), Ipiales somos todos	1.304	1.413	1.341	-
Medellín, Central Mayorista de Antioquia	1.413	2.000	1.779	-
Montería, Mercado del Sur	1.500	1.700	1.575	-
<b>Cebolla cabeza roja ocañera</b>				
Barranquilla, Barranquillita	1.111	1.156	1.126	-
Barranquilla, Granabastos	1.111	1.222	1.153	-
Cartagena, Bazurto	1.111	1.178	1.128	-
Cúcuta, Cenabastos	1.875	2.083	1.951	-
Santa Marta (Magdalena)	1.170	1.714	1.475	-
Sincelejo, Nuevo Mercado	1.111	1.429	1.258	-
Valledupar, Mercabastos	1.000	1.000	1.000	-
Valledupar, Mercado Nuevo	1.000	1.000	1.000	-
<b>Cebolla cabeza roja peruana</b>				
Barranquilla, Barranquillita	1.739	1.783	1.750	-
Barranquilla, Granabastos	1.674	1.739	1.720	-
Cartagena, Bazurto	1.739	1.783	1.772	=
Montería, Mercado del Sur	1.100	1.200	1.165	n.d.
Sincelejo, Nuevo Mercado	1.739	1.848	1.757	-
Valledupar, Mercabastos	1.739	1.957	1.848	=
<b>Cebolla junca</b>				
Arauca (Arauca)	1.481	1.593	1.543	+
Armenia, Mercar	1.714	1.929	1.821	+
Bucaramanga, Centroabastos	1.250	1.406	1.354	-
Cartago (Valle del Cauca)	1.200	1.280	1.227	-
Florencia (Caquetá)	1.800	2.000	1.900	+++
Ipiales (Nariño), Ipiales somos todos	1.500	2.000	1.625	+++
La Ceja (Antioquia)	1.440	1.600	1.520	-
Manizales, Centro Galerías	960	1.440	1.200	-
Medellín, Central Mayorista de Antioquia	1.000	1.500	1.135	-
Medellín, Plaza Minorista José María Villa	1.000	1.500	1.200	-
Montería, Mercado del Sur	1.500	2.083	1.656	-
Pereira, La 41	533	667	622	-
Pereira, Mercasa	667	933	800	-
Rionegro (Antioquia)	1.300	1.500	1.375	-
Santa Marta (Magdalena)	1.500	1.667	1.578	-
Sincelejo, Nuevo Mercado	1.000	1.000	1.000	+++
Sonsón (Antioquia)	714	857	786	-
Túquerres (Nariño)	1.250	1.500	1.417	+++
Ubaté (Cundinamarca)	1.167	1.167	1.167	-
Valledupar, Mercabastos	1.500	1.667	1.583	-
Villavicencio, CAV	1.333	1.667	1.531	-
Yopal (Casanare)	1.667	1.733	1.700	-
<b>Cebolla junca Aquitania</b>				
Barranquilla, Barranquillita	1.667	2.000	1.833	+
Bogotá, D. C., Corabastos	1.167	2.000	1.573	-
Bucaramanga, Centroabastos	1.250	1.406	1.354	-
Buenaventura (Valle del Cauca)	2.500	2.700	2.600	+
Cali, Cavasa	1.111	1.244	1.161	-
Cali, Santa Helena	933	1.156	1.041	-
Chiquinquirá (Boyacá)	1.333	1.333	1.333	-
Ibagué, Plaza La 21	1.400	1.600	1.525	-
Neiva, Surabastos	1.267	1.500	1.392	-
San Gil (Santander)	1.760	2.080	1.884	-
Sogamoso (Boyacá)	1.333	1.500	1.422	-
Tunja, Complejo de Servicios del Sur	1.000	1.167	1.083	-
<b>Cebolla junca Berlín</b>				
Barranquilla, Barranquillita	1.500	2.067	1.813	+
Barranquilla, Granabastos	1.600	1.767	1.692	-
Cartagena, Bazurto	1.833	1.933	1.858	-
Cúcuta, Cenabastos	1.094	1.563	1.324	-
Pamplona (Norte de Santander)	938	1.094	1.016	-
Valledupar, Mercabastos	1.500	1.833	1.653	-
<b>Cebolla junca pastusa</b>				
La Unión (Nariño)	1.022	1.111	1.067	-
Palmira (Valle del Cauca)	1.083	1.167	1.135	+
Pasto, El Potrerillo	711	889	856	-

**Cuadro 2.** Mercados mayoristas. Precios de venta de verduras y hortalizas (continuación)  
2018 (24 al 28 de marzo)

Productos y mercados	Pesos por kilogramo			
	Mínimo	Máximo	Medio	Tendencia
<b>Cebolla junca pastusa (continuación)</b>				
Popayán, Plaza de mercado del barrio Bolívar	978	978	978	-
<b>Cebolla junca Tenerife</b>				
Cali, Cavasa	1.000	1.250	1.117	-
Cali, Santa Helena	950	1.250	1.100	-
Palmira (Valle del Cauca)	978	1.200	1.100	-
<b>Cebolla puerro</b>				
Bogotá, D. C., Corabastos	1.000	1.400	1.204	+
Cúcuta, Cenabastos	2.000	2.500	2.222	-
Medellín, Central Mayorista de Antioquia	2.000	2.200	2.133	-
Pamplona (Norte de Santander)	2.500	2.500	2.500	=
<b>Cebollín chino</b>				
Barranquilla, Barranquillita	2.000	2.200	2.050	-
Cartagena, Bazaruto	6.000	6.000	6.000	=
<b>Chócolo mazorca</b>				
Armenia, Mercar	929	1.000	962	+
Armenia, Retiro	857	886	869	++
Barranquilla, Barranquillita	946	973	953	-
Bogotá, D. C., Corabastos	1.500	1.700	1.608	+
Bucaramanga, Centroabastos	1.400	1.400	1.400	-
Buenaventura (Valle del Cauca)	857	1.000	929	-
Cali, Cavasa	786	857	845	-
Cali, Santa Helena	786	1.071	940	-
Cartagena, Bazaruto	875	900	881	-
Cartago (Valle del Cauca)	1.000	1.125	1.063	=
Chiquinquirá (Boyacá)	1.500	1.500	1.500	=
Cúcuta, Cenabastos	818	1.091	891	-
Ibagué, Plaza La 21	800	880	813	-
Ipiales (Nariño), Ipiales somos todos	714	743	724	++
Manizales, Centro Galerías	1.000	1.000	1.000	+++
Marinilla (Antioquia)	667	833	757	-
Medellín, Central Mayorista de Antioquia	750	875	839	-
Medellín, Plaza Minorista José María Villa	733	800	771	-
Neiva, Surabastos	880	1.120	1.023	-
Pamplona (Norte de Santander)	727	727	727	+
Pasto, El Potrerillo	357	429	416	+
Peñol (Antioquia)	667	875	769	-
Popayán, Plaza de mercado del barrio Bolívar	457	457	457	-
Rionegro (Antioquia)	857	929	888	+++
San Gil (Santander)	1.750	2.000	1.867	+
San Vicente (Antioquia)	833	917	875	++
Santa Marta (Magdalena)	1.240	1.240	1.240	=

Productos y mercados	Pesos por kilogramo			
	Mínimo	Máximo	Medio	Tendencia
<b>Chócolo mazorca (continuación)</b>				
Sincelejo, Nuevo Mercado	760	800	787	-
Socorro (Santander)	1.700	1.750	1.733	+
Sogamoso (Boyacá)	1.600	1.700	1.633	-
Sonsón (Antioquia)	500	600	550	+
Tunja, Complejo de Servicios del Sur	1.100	1.300	1.175	-
Valledupar, Mercabastos	1.000	1.100	1.017	-
Villavicencio, CAV	1.300	1.600	1.469	-
Yopal (Casanare)	2.250	2.375	2.313	-
<b>Cidra</b>				
Bogotá, D. C., Corabastos	1.300	1.500	1.404	+
Marinilla (Antioquia)	300	400	350	-
Medellín, Central Mayorista de Antioquia	700	1.000	803	++
Peñol (Antioquia)	300	400	360	+++
San Vicente (Antioquia)	350	450	393	+++
Villavicencio, CAV	1.800	2.000	1.925	+++
<b>Cilantro</b>				
Arauca (Arauca)	7.000	7.000	7.000	=
Armenia, Mercar	2.000	2.000	2.000	=
Barranquilla, Barranquillita	3.800	4.000	3.950	=
Bogotá, D. C., Corabastos	1.700	2.500	1.997	-
Bucaramanga, Centroabastos	4.000	6.000	4.667	-
Buenaventura (Valle del Cauca)	2.000	2.250	2.167	=
Cali, Cavasa	1.500	1.750	1.542	+
Cali, Santa Helena	1.500	1.750	1.567	+
Cartagena, Bazaruto	3.500	3.800	3.575	-
Cartago (Valle del Cauca)	2.000	2.000	2.000	-
Chiquinquirá (Boyacá)	3.750	3.750	3.750	-
Cúcuta, Cenabastos	3.000	4.000	3.472	-
Florencia (Caquetá)	3.500	3.500	3.500	-
Ibagué, Plaza La 21	1.600	2.000	1.850	-
Ipiales (Nariño), Ipiales somos todos	400	400	400	-
La Ceja (Antioquia)	2.000	2.500	2.250	=
Manizales, Centro Galerías	3.200	3.600	3.333	=
Marinilla (Antioquia)	800	1.000	900	-
Medellín, Central Mayorista de Antioquia	600	1.500	1.056	-
Medellín, Plaza Minorista José María Villa	800	1.500	1.100	-
Montería, Mercado del Sur	3.000	5.000	4.125	-
Neiva, Surabastos	3.333	5.333	4.333	-
Palmira (Valle del Cauca)	1.500	1.750	1.531	-
Pamplona (Norte de Santander)	2.333	2.333	2.333	+++
Pasto, El Potrerillo	3.500	4.000	3.813	+
Pereira, La 41	750	1.000	833	-
Pereira, Mercasa	750	1.000	917	-
Popayán, Plaza de mercado del barrio Bolívar	2.000	2.000	2.000	=

**Cuadro 2.** Mercados mayoristas. Precios de venta de verduras y hortalizas (continuación)  
2018 (24 al 28 de marzo)

Productos y mercados	Pesos por kilogramo				Tendencia	Productos y mercados	Pesos por kilogramo				Tendencia
	Mínimo	Máximo	Medio				Mínimo	Máximo	Medio		
<b>Cilantro (continuación)</b>						<b>Espinaca</b>					
Rionegro (Antioquia)	2.000	2.500	2.138	-		Armenia, Mercar	2.667	2.889	2.778	++	
San Gil (Santander)	4.000	4.200	4.067	=		Barranquilla, Barranquillita	6.000	6.400	6.113	+	
Santa Marta (Magdalena)	2.667	2.667	2.667	=		Barranquilla, Granabastos	5.000	5.000	5.000	=	
Sincelejo, Nuevo Mercado	2.000	3.000	2.500	+++		Bogotá, D. C., Corabastos	400	800	593	-	
Socorro (Santander)	4.000	4.200	4.067	=		Bucaramanga, Centroabastos	3.000	3.000	3.000	=	
Sogamoso (Boyacá)	2.500	3.500	3.083	-		Cartagena, Bazurto	5.500	5.500	5.500	=	
Tuluá (Valle del Cauca)	1.250	1.250	1.250	=		Chiquinquirá (Boyacá)	1.750	1.750	1.750	-	
Tunja, Complejo de Servicios del Sur	2.500	3.000	2.750	-		Ibagué, Plaza La 21	1.556	2.000	1.722	-	
Ubaté (Cundinamarca)	4.000	4.000	4.000	+++		Ipiales (Nariño), Ipiales somos todos	1.000	1.000	1.000	=	
Valledupar, Mercabastos	1.500	1.500	1.500	-		Manizales, Centro Galerías	3.000	3.500	3.250	=	
Valledupar, Mercado Nuevo	1.500	1.500	1.500	-		Medellín, Central Mayorista de Antioquia	700	800	775	=	
Villavicencio, CAV	2.500	3.000	2.906	-		Medellín, Plaza Minorista José María Villa	800	1.000	933	-	
Yopal (Casanare)	7.000	7.000	7.000	-		Neiva, Surabastos	1.882	2.353	2.124	-	
<b>Coles</b>						Pamplona (Norte de Santander)	2.000	2.000	2.000	=	
Barranquilla, Barranquillita	2.000	2.000	2.000	=		Pasto, El Potrerillo	1.500	2.500	1.938	+	
Bogotá, D. C., Corabastos	1.600	1.600	1.600	-		Sogamoso (Boyacá)	2.667	3.000	2.778	-	
Medellín, Central Mayorista de Antioquia	1.000	1.000	1.000	=		Tunja, Complejo de Servicios del Sur	1.250	1.250	1.250	+	
Medellín, Plaza Minorista José María Villa	800	1.000	913	-		Ubaté (Cundinamarca)	1.765	1.765	1.765	+++	
<b>Coliflor</b>						Villavicencio, CAV	1.200	1.400	1.317	-	
Armenia, Mercar	1.750	1.833	1.792	-		<b>Frijol verde bolo</b>					
Barranquilla, Barranquillita	6.000	6.200	6.050	+		Cúcuta, Cenabastos	2.500	3.000	2.822	-	
Barranquilla, Granabastos	5.000	5.000	5.000	=		Pamplona (Norte de Santander)	2.000	2.917	2.396	+	
Bucaramanga, Centroabastos	3.000	3.000	3.000	=		<b>Frijol verde cargamanto</b>					
Cali, Cavasa	2.000	2.000	2.000	-		Bogotá, D. C., Corabastos	2.600	3.400	2.908	-	
Cali, Santa Helena	3.000	3.500	3.267	-		Cali, Cavasa	2.400	2.600	2.542	+	
Cartagena, Bazurto	5.500	5.500	5.500	=		Cali, Santa Helena	2.800	3.200	2.900	++	
Cartago (Valle del Cauca)	1.760	2.000	1.880	-		Chiquinquirá (Boyacá)	2.400	2.400	2.400	=	
Chiquinquirá (Boyacá)	2.000	2.000	2.000	+		El Carmen de Viboral (Antioquia)	1.800	2.000	1.925	-	
Cúcuta, Cenabastos	2.000	2.500	2.167	-		El Santuario (Antioquia)	1.500	2.000	1.725	-	
Ipiales (Nariño), Ipiales somos todos	1.917	2.083	2.028	-		La Ceja (Antioquia)	2.300	2.500	2.400	+	
Manizales, Centro Galerías	2.400	2.500	2.433	+		La Unión (Nariño)	2.200	2.400	2.300	=	
Marinilla (Antioquia)	1.200	1.300	1.250	-		Marinilla (Antioquia)	1.800	2.200	1.994	-	
Medellín, Central Mayorista de Antioquia	1.500	2.000	1.806	-		Medellín, Central Mayorista de Antioquia	1.700	2.300	1.994	-	
Neiva, Surabastos	1.800	2.400	2.083	+		Medellín, Plaza Minorista José María Villa	2.000	2.500	2.299	-	
Palmira (Valle del Cauca)	2.800	3.000	2.975	+		Pasto, El Potrerillo	2.300	2.600	2.438	++	
Pamplona (Norte de Santander)	2.000	2.000	2.000	=		Peñol (Antioquia)	1.800	2.000	1.906	-	
Pasto, El Potrerillo	1.500	2.000	1.875	+		Popayán, Plaza de mercado del barrio Bolívar	2.000	2.000	2.000	+	
Pereira, La 41	1.833	2.000	1.917	+		Rionegro (Antioquia)	2.300	2.400	2.352	+	
Pereira, Mercasa	1.667	2.083	1.847	-		San Vicente (Antioquia)	1.900	2.100	1.988	+	
Popayán, Plaza de mercado del barrio Bolívar	1.667	1.667	1.667	+		Sogamoso (Boyacá)	2.900	3.000	2.967	=	
Sogamoso (Boyacá)	2.000	2.000	2.000	+		Sonsón (Antioquia)	2.000	2.000	2.000	-	
Tunja, Complejo de Servicios del Sur	1.200	1.400	1.300	-		Tuluá (Valle del Cauca)	2.800	3.200	3.027	++	
Ubaté (Cundinamarca)	1.500	1.500	1.500	=		Tunja, Complejo de Servicios del Sur	2.400	2.800	2.600	-	
Villavicencio, CAV	1.400	1.600	1.492	-		Villavicencio, CAV	2.600	3.000	2.763	-	

**Cuadro 2.** Mercados mayoristas. Precios de venta de verduras y hortalizas (continuación)  
2018 (24 al 28 de marzo)

Productos y mercados	Pesos por kilogramo			
	Mínimo	Máximo	Medio	Tendencia
<b>Frijol verde cargamanto (continuación)</b>				
Yopal (Casanare)	3.021	3.125	3.073	-
<b>Frijol verde en vaina</b>				
Arauca (Arauca)	3.156	3.222	3.185	-
Armenia, Mercar	3.200	3.360	3.253	-
Barranquilla, Barranquillita	5.400	5.600	5.488	+
Barranquilla, Granabastos	4.200	4.300	4.225	-
Bucaramanga, Centroabastos	1.800	2.400	2.067	-
Buenaventura (Valle del Cauca)	3.200	4.000	3.600	=
Cartago (Valle del Cauca)	3.400	3.600	3.500	-
Cúcuta, Cenabastos	1.800	2.000	1.967	-
Ibagué, Plaza La 21	2.000	2.400	2.323	+
Ipiales (Nariño), Ipiales somos todos	2.222	2.407	2.346	+++
La Unión (Nariño)	2.400	2.400	2.400	=
Manizales, Centro Galerías	3.000	3.500	3.413	-
Montería, Mercado del Sur	2.500	3.000	2.763	-
Neiva, Surabastos	2.000	2.800	2.367	-
Pamplona (Norte de Santander)	1.000	1.667	1.383	-
Pereira, La 41	2.500	2.800	2.600	-
Pereira, Mercasa	2.500	3.000	2.742	+
San Gil (Santander)	2.400	3.040	2.649	-
Sincelejo, Nuevo Mercado	2.800	3.000	2.917	+
Socorro (Santander)	2.560	2.720	2.667	-
Tunja, Complejo de Servicios del Sur	2.000	2.200	2.100	-
Ubaté (Cundinamarca)	2.000	2.000	2.000	-
<b>Haba verde</b>				
Bogotá, D. C., Corabastos	1.200	1.600	1.300	-
Chiquinquirá (Boyacá)	1.100	1.200	1.175	-
Cúcuta, Cenabastos	1.000	1.000	1.000	=
La Unión (Nariño)	360	500	405	-
Pamplona (Norte de Santander)	833	1.000	911	+
Sogamoso (Boyacá)	800	900	833	-
Tunja, Complejo de Servicios del Sur	900	1.000	950	-
Túquerres (Nariño)	650	700	667	-
Ubaté (Cundinamarca)	750	750	750	-
<b>Habichuela</b>				
Arauca (Arauca)	2.182	2.273	2.230	-
Armenia, Mercar	1.920	2.400	2.133	+++
Barranquilla, Barranquillita	1.400	1.750	1.556	-
Barranquilla, Granabastos	1.350	1.600	1.494	-
Bogotá, D. C., Corabastos	1.167	1.500	1.296	+
Bucaramanga, Centroabastos	1.000	1.100	1.008	-
Buenaventura (Valle del Cauca)	1.360	1.600	1.520	-
Cali, Cavasa	1.120	1.400	1.212	-
Cali, Santa Helena	1.400	1.800	1.600	+
Cartagena, Bazarro	1.600	2.000	1.844	-
Cartago (Valle del Cauca)	960	1.200	1.093	-
Chiquinquirá (Boyacá)	1.200	1.200	1.200	-

Productos y mercados	Pesos por kilogramo			
	Mínimo	Máximo	Medio	Tendencia
<b>Habichuela (continuación)</b>				
Cúcuta, Cenabastos	1.000	1.250	1.083	-
El Santuario (Antioquia)	1.300	1.450	1.356	-
Florencia (Cauquetá)	1.760	2.000	1.880	-
Ibagué, Plaza La 21	800	1.200	990	-
Ipiales (Nariño), Ipiales somos todos	2.500	2.500	2.500	=
La Ceja (Antioquia)	1.800	1.800	1.800	-
Manizales, Centro Galerías	800	960	880	-
Marinilla (Antioquia)	1.350	1.500	1.438	-
Medellín, Central Mayorista de Antioquia	1.300	2.200	1.546	-
Medellín, Plaza Minorista José María Villa	1.600	2.000	1.831	-
Montería, Mercado del Sur	1.500	3.000	2.188	-
Neiva, Surabastos	800	1.120	877	-
Palmira (Valle del Cauca)	1.200	1.600	1.425	-
Pamplona (Norte de Santander)	750	1.000	896	-
Pasto, El Potrerillo	2.200	2.400	2.250	-
Pereira, La 41	800	1.040	960	-
Pereira, Mercasa	1.040	1.440	1.220	++
Popayán, Plaza de mercado del barrio Bolívar	1.400	1.600	1.550	+++
Rionegro (Antioquia)	1.500	1.800	1.669	+
San Gil (Santander)	1.136	1.455	1.273	-
Santa Marta (Magdalena)	1.500	2.100	1.850	-
Sincelejo, Nuevo Mercado	2.000	2.200	2.075	+
Socorro (Santander)	1.273	1.364	1.333	=
Sogamoso (Boyacá)	2.000	2.350	2.117	-
Tuluá (Valle del Cauca)	800	960	907	-
Tunja, Complejo de Servicios del Sur	1.600	1.600	1.600	-
Ubaté (Cundinamarca)	1.440	1.440	1.440	-
Valledupar, Mercabastos	1.500	1.750	1.625	-
Villavicencio, CAV	1.000	1.167	1.010	-
Yopal (Casanare)	2.222	2.500	2.361	+
<b>Habichuela larga</b>				
Barranquilla, Barranquillita	3.000	3.200	3.050	-
Montería, Mercado del Sur	3.000	3.000	3.000	=
<b>Lechuga Batavia</b>				
Armenia, Mercar	1.333	1.400	1.344	+
Barranquilla, Barranquillita	2.400	2.800	2.600	+++
Barranquilla, Granabastos	2.500	2.600	2.556	+++
Bogotá, D. C., Corabastos	1.400	1.500	1.483	+
Bucaramanga, Centroabastos	1.667	1.667	1.667	++
Buenaventura (Valle del Cauca)	1.500	2.000	1.767	-
Cali, Cavasa	1.154	1.538	1.327	+++
Cali, Santa Helena	1.308	1.538	1.436	+++
Cartagena, Bazarro	1.467	2.133	1.775	+
Cartago (Valle del Cauca)	1.692	1.846	1.769	+++
Chiquinquirá (Boyacá)	2.000	2.000	2.000	-

**Cuadro 2.** Mercados mayoristas. Precios de venta de verduras y hortalizas (continuación)  
2018 (24 al 28 de marzo)

Productos y mercados	Pesos por kilogramo				Tendencia	Productos y mercados	Pesos por kilogramo				Tendencia
	Mínimo	Máximo	Medio				Mínimo	Máximo	Medio		
<b>Lechuga Batavia (continuación)</b>						<b>Pepino cohombro (continuación)</b>					
Cúcuta, Cenabastos	1.000	1.250	1.065	-		Cali, Cavasa	400	500	442	-	
Ibagué, Plaza La 21	1.440	1.920	1.640	=		Cali, Santa Helena	433	1.000	711	-	
Ipiales (Nariño), Ipiales somos todos	1.077	1.231	1.154	+		Cartagena, Bazurto	880	1.080	955	-	
Manizales, Centro Galerías	2.200	2.500	2.338	+		Cartago (Valle del Cauca)	1.000	1.200	1.133	-	
Marinilla (Antioquia)	600	700	650	-		Cúcuta, Cenabastos	400	600	511	-	
Medellín, Central Mayorista de Antioquia	571	1.000	811	+		Florencia (Caquetá)	1.200	1.200	1.200	+++	
Medellín, Plaza Minorista José María Villa	643	714	658	+		Ibagué, Plaza La 21	800	1.200	950	-	
Montería, Mercado del Sur	1.000	1.250	1.094	-		Ipiales (Nariño), Ipiales somos todos	1.667	1.667	1.667	=	
Neiva, Surabastos	1.600	2.080	1.800	+		La Ceja (Antioquia)	1.000	1.000	1.000	-	
Palmira (Valle del Cauca)	1.154	1.385	1.231	+++		Manizales, Centro Galerías	700	800	775	-	
Pamplona (Norte de Santander)	1.167	1.167	1.167	++		Marinilla (Antioquia)	700	800	750	-	
Pasto, El Potrerillo	1.385	1.538	1.404	+++		Medellín, Central Mayorista de Antioquia	700	1.100	900	-	
Pereira, La 41	1.750	1.833	1.778	-		Medellín, Plaza Minorista José María Villa	800	1.200	908	-	
Pereira, Mercasa	1.583	2.000	1.792	-		Montería, Mercado del Sur	600	700	625	-	
Popayán, Plaza de mercado del barrio Bolívar	1.308	1.308	1.308	++		Neiva, Surabastos	640	960	737	-	
Rionegro (Antioquia)	800	1.050	904	-		Palmira (Valle del Cauca)	600	767	671	-	
San Gil (Santander)	1.667	2.000	1.815	+		Pamplona (Norte de Santander)	1.000	1.200	1.100	-	
Santa Marta (Magdalena)	2.083	2.333	2.139	+		Pasto, El Potrerillo	1.400	1.600	1.450	-	
Sincelejo, Nuevo Mercado	900	1.100	1.000	+		Pereira, La 41	800	1.000	950	-	
Sogamoso (Boyacá)	1.500	1.800	1.600	-		Pereira, Mercasa	700	800	763	-	
Sonsón (Antioquia)	800	1.000	925	=		Popayán, Plaza de mercado del barrio Bolívar	769	769	769	-	
Tuluá (Valle del Cauca)	1.385	1.538	1.423	++		Rionegro (Antioquia)	900	1.000	959	-	
Tunja, Complejo de Servicios del Sur	1.200	1.400	1.283	-		San Gil (Santander)	480	1.000	707	-	
Ubaté (Cundinamarca)	1.500	1.500	1.500	=		Santa Marta (Magdalena)	700	1.000	833	-	
Valledupar, Mercabastos	1.917	2.083	2.063	+		Sincelejo, Nuevo Mercado	500	500	500	-	
Villavicencio, CAV	1.400	2.000	1.642	-		Socorro (Santander)	640	720	693	-	
Yopal (Casanare)	2.000	2.000	2.000	-		Sogamoso (Boyacá)	800	900	833	-	
						Sonsón (Antioquia)	800	1.000	900	-	
						Tuluá (Valle del Cauca)	800	1.000	913	-	
						Tunja, Complejo de Servicios del Sur	720	800	760	-	
						Valledupar, Mercabastos	700	900	800	-	
						Villavicencio, CAV	700	800	781	-	
<b>Lechuga crespa verde</b>						<b>Pepino de rellenar</b>					
Arauca (Arauca)	2.200	2.400	2.300	+		Bogotá, D. C., Corabastos	1.417	2.000	1.677	-	
Bogotá, D. C., Corabastos	1.333	1.667	1.625	-		Chiquinquirá (Boyacá)	1.667	1.667	1.667	=	
Bucaramanga, Centroabastos	4.000	4.000	4.000	+++		Ibagué, Plaza La 21	1.200	1.600	1.407	-	
Cali, Cavasa	2.600	2.800	2.683	+		Medellín, Central Mayorista de Antioquia	2.000	2.500	2.357	-	
Cúcuta, Cenabastos	3.000	3.000	3.000	=		Neiva, Surabastos	1.440	1.760	1.600	-	
Medellín, Central Mayorista de Antioquia	700	1.000	856	-		San Gil (Santander)	1.440	1.600	1.547	=	
Neiva, Surabastos	1.000	1.200	1.183	+		Sogamoso (Boyacá)	1.250	1.500	1.389	+	
Villavicencio, CAV	4.800	6.400	5.700	+		Tunja, Complejo de Servicios del Sur	1.250	1.500	1.354	-	
						Ubaté (Cundinamarca)	1.333	1.333	1.333	=	
						Villavicencio, CAV	1.500	2.000	1.750	-	
						Yopal (Casanare)	2.500	2.500	2.500	=	

**Cuadro 2.** Mercados mayoristas. Precios de venta de verduras y hortalizas (continuación)  
2018 (24 al 28 de marzo)

Productos y mercados	Pesos por kilogramo			
	Mínimo	Máximo	Medio	Tendencia
<b>Perejil</b>				
Arauca (Arauca)	6.000	6.000	6.000	=
Armenia, Mercar	5.250	5.500	5.375	++
Barranquilla, Barranquillita	7.000	7.500	7.233	=
Bogotá, D. C., Corabastos	1.000	2.000	1.667	-
Bucaramanga, Centroabastos	5.000	6.000	5.500	=
Chiquinquirá (Boyacá)	2.000	2.000	2.000	-
Ibagué, Plaza La 21	4.500	5.000	4.750	-
Ipiales (Nariño), Ipiales somos todos	4.000	5.000	4.333	++
Manizales, Centro Galerías	4.000	4.000	4.000	=
Medellín, Central Mayorista de Antioquia	2.000	3.000	2.500	-
Neiva, Surabastos	4.667	5.333	4.889	-
Pamplona (Norte de Santander)	2.000	2.500	2.250	-
Pasto, El Potrerillo	5.500	6.000	5.875	+
San Gil (Santander)	4.000	4.200	4.067	=
Sogamoso (Boyacá)	1.500	1.750	1.667	-
Tunja, Complejo de Servicios del Sur	2.000	2.500	2.292	-

**Pimentón**

Arauca (Arauca)	3.333	3.500	3.417	+
Armenia, Mercar	2.600	2.900	2.750	-
Barranquilla, Barranquillita	1.667	1.833	1.729	-
Barranquilla, Granabastos	1.833	2.000	1.917	-
Bogotá, D. C., Corabastos	2.700	3.300	2.858	-
Bucaramanga, Centroabastos	2.667	3.500	2.903	-
Buenaventura (Valle del Cauca)	1.429	1.429	1.429	-
Cali, Cavasa	1.800	2.200	1.992	-
Cali, Santa Helena	2.300	2.500	2.417	-
Cartagena, Bazurto	2.500	3.333	2.990	++
Cartago (Valle del Cauca)	2.500	2.800	2.633	-
Chiquinquirá (Boyacá)	2.143	2.143	2.143	+
Cúcuta, Cenabastos	2.500	2.917	2.847	-
Florencia (Caquetá)	1.786	1.786	1.786	+++
Ibagué, Plaza La 21	2.000	3.000	2.530	-
Ipiales (Nariño), Ipiales somos todos	2.500	2.500	2.500	-
La Ceja (Antioquia)	2.500	2.600	2.550	+
Manizales, Centro Galerías	2.500	3.000	2.717	-
Marinilla (Antioquia)	1.700	2.000	1.831	+
Medellín, Central Mayorista de Antioquia	2.300	3.000	2.750	++
Medellín, Plaza Minorista José María Villa	2.000	2.700	2.213	+
Montería, Mercado del Sur	3.000	4.200	3.650	+++
Neiva, Surabastos	1.786	2.286	2.147	-
Palmira (Valle del Cauca)	2.000	2.400	2.188	-
Pamplona (Norte de Santander)	2.500	2.917	2.778	-
Pasto, El Potrerillo	1.600	2.000	1.775	-
Peñol (Antioquia)	1.500	1.700	1.613	+
Pereira, La 41	2.300	2.500	2.400	-
Pereira, Mercasa	2.000	2.300	2.163	-

Productos y mercados	Pesos por kilogramo			
	Mínimo	Máximo	Medio	Tendencia
<b>Pimentón (continuación)</b>				
Popayán, Plaza de mercado del barrio Bolívar	1.429	1.714	1.500	-
Rionegro (Antioquia)	1.800	2.400	2.103	+
San Gil (Santander)	2.143	2.500	2.325	+
Santa Marta (Magdalena)	1.667	1.917	1.792	-
Sincelejo, Nuevo Mercado	2.500	2.600	2.538	+
Socorro (Santander)	1.643	1.786	1.690	-
Sogamoso (Boyacá)	2.500	2.857	2.619	-
Sonsón (Antioquia)	1.800	2.000	1.900	-
Tuluá (Valle del Cauca)	2.000	2.200	2.025	-
Tunja, Complejo de Servicios del Sur	2.500	2.500	2.500	=
Ubaté (Cundinamarca)	3.000	3.000	3.000	=
Valledupar, Mercabastos	2.500	2.917	2.760	-
Valledupar, Mercado Nuevo	2.500	2.917	2.708	-
Villavicencio, CAV	2.333	2.917	2.568	-
Yopal (Casanare)	3.333	3.583	3.458	-

**Pimentón verde**

Bucaramanga, Centroabastos	1.154	1.231	1.173	++
Medellín, Central Mayorista de Antioquia	3.300	3.300	3.300	n.d.

**Rábano rojo**

Armenia, Mercar	1.000	1.000	1.000	=
Barranquilla, Barranquillita	4.400	4.500	4.475	+
Bogotá, D. C., Corabastos	1.000	1.367	1.244	+++
Bucaramanga, Centroabastos	2.500	2.500	2.500	=
Cartagena, Bazurto	5.500	5.500	5.500	=
Manizales, Centro Galerías	3.000	4.000	3.500	=
Medellín, Central Mayorista de Antioquia	500	1.000	716	-
Neiva, Surabastos	3.000	3.500	3.333	-
Pasto, El Potrerillo	2.000	3.000	2.500	=

**Remolacha**

Arauca (Arauca)	1.200	1.236	1.218	+
Armenia, Mercar	1.088	1.152	1.120	+
Barranquilla, Barranquillita	1.467	1.667	1.574	+
Barranquilla, Granabastos	1.333	1.417	1.363	+
Bogotá, D. C., Corabastos	917	1.167	1.035	-
Bucaramanga, Centroabastos	1.300	1.400	1.383	+
Cartagena, Bazurto	1.283	1.333	1.321	+
Chiquinquirá (Boyacá)	1.400	1.500	1.450	+++
El Santuario (Antioquia)	500	600	563	+
Florencia (Caquetá)	1.571	1.657	1.614	+
Ibagué, Plaza La 21	1.280	1.440	1.360	-
Ipiales (Nariño), Ipiales somos todos	833	833	833	=
La Ceja (Antioquia)	800	900	850	-
Manizales, Centro Galerías	1.273	1.455	1.364	-



**Cuadro 2.** Mercados mayoristas. Precios de venta de verduras y hortalizas (continuación)  
2018 (24 al 28 de marzo)

Productos y mercados	Pesos por kilogramo			
	Mínimo	Máximo	Medio	Tendencia
<b>Remolacha (continuación)</b>				
Medellín, Central Mayorista de Antioquia	500	600	550	=
Medellín, Plaza Minorista José María Villa	500	700	600	+
Montería, Mercado del Sur	1.000	1.200	1.050	+
Neiva, Surabastos	1.200	1.360	1.263	=
Rionegro (Antioquia)	600	800	700	+
San Gil (Santander)	1.200	1.600	1.396	+
Santa Marta (Magdalena)	1.167	1.333	1.267	+
Sincelejo, Nuevo Mercado	1.000	1.000	1.000	+
Sogamoso (Boyacá)	1.400	1.500	1.433	-
Tunja, Complejo de Servicios del Sur	1.100	1.300	1.200	-
Valledupar, Mercabastos	1.167	1.333	1.271	+
Villavicencio, CAV	1.000	1.333	1.167	-
Yopal (Casanare)	1.333	1.333	1.333	-

**Remolacha bogotana**

Buenaventura (Valle del Cauca)	1.440	1.600	1.547	+
Cali, Cavasa	1.250	1.333	1.274	++
Cali, Santa Helena	1.250	1.417	1.347	++
Cartago (Valle del Cauca)	1.400	1.500	1.467	+
Palmira (Valle del Cauca)	1.167	1.417	1.271	+

**Remolacha regional**

Cúcuta, Cenabastos	1.000	1.200	1.022	-
Marinilla (Antioquia)	400	500	450	-
Pamplona (Norte de Santander)	700	800	750	+

**Repollo blanco**

Arauca (Arauca)	1.183	1.250	1.211	+
Armenia, Mercar	500	533	511	-
Barranquilla, Barranquillita	571	629	586	+
Barranquilla, Granabastos	571	714	638	++
Bucaramanga, Centroabastos	960	1.120	1.013	-
Buenaventura (Valle del Cauca)	833	1.000	889	+++
Cali, Cavasa	600	767	657	+++
Cali, Santa Helena	567	667	633	+
Cartagena, Bazurto	429	543	477	+
Cartago (Valle del Cauca)	760	800	787	=
El Santuario (Antioquia)	233	250	246	-
Florencia (Caquetá)	800	857	829	-
La Ceja (Antioquia)	400	400	400	=
La Unión (Nariño)	250	300	267	-
Marinilla (Antioquia)	208	208	208	-
Medellín, Central Mayorista de Antioquia	231	308	273	-
Medellín, Plaza Minorista José María Villa	308	462	407	+
Montería, Mercado del Sur	500	633	560	-
Palmira (Valle del Cauca)	500	733	600	++

Productos y mercados	Pesos por kilogramo			
	Mínimo	Máximo	Medio	Tendencia
<b>Repollo blanco (continuación)</b>				
Pasto, El Potrerillo	200	250	223	+
Pereira, La 41	680	800	733	=
Pereira, Mercasa	680	760	727	-
Popayán, Plaza de mercado del barrio Bolívar	400	400	400	+
Rionegro (Antioquia)	283	333	316	-
Santa Marta (Magdalena)	514	643	569	+
Sincelejo, Nuevo Mercado	467	500	496	+
Sonsón (Antioquia)	385	385	385	++
Tuluá (Valle del Cauca)	567	667	617	-
Túquerres (Nariño)	200	217	206	+++
Valledupar, Mercabastos	857	1.000	875	-
Villavicencio, CAV	667	750	682	-
Yopal (Casanare)	1.167	1.250	1.208	-

**Repollo blanco bogotano**

Neiva, Surabastos	400	560	480	+
Pereira, La 41	500	500	500	-
Pereira, Mercasa	400	514	455	++

**Repollo morado**

Bucaramanga, Centroabastos	1.200	1.500	1.338	-
Buenaventura (Valle del Cauca)	833	833	833	=
Cali, Cavasa	633	1.000	826	+
Cúcuta, Cenabastos	1.111	1.389	1.330	-
Medellín, Central Mayorista de Antioquia	333	444	389	+
Pamplona (Norte de Santander)	778	833	806	-
Pasto, El Potrerillo	500	625	547	++

**Repollo verde**

Bogotá, D. C., Corabastos	357	457	413	++
Cúcuta, Cenabastos	500	700	613	++
Ipiales (Nariño), Ipiales somos todos	400	400	400	+++
Manizales, Centro Galerías	800	1.000	925	+
Pamplona (Norte de Santander)	500	500	500	-
San Gil (Santander)	800	928	882	+
Sogamoso (Boyacá)	917	1.000	972	-
Tunja, Complejo de Servicios del Sur	500	583	542	-

**Tomate chonto**

Armenia, Mercar	1.591	1.818	1.720	++
Barranquilla, Barranquillita	880	1.400	1.125	-
Barranquilla, Granabastos	1.200	1.600	1.390	++
Bogotá, D. C., Corabastos	1.136	1.273	1.180	-
Cali, Cavasa	1.300	1.500	1.396	-
Cali, Santa Helena	1.400	1.500	1.450	n.d.
Cartagena, Bazurto	1.120	1.520	1.295	+
Cartago (Valle del Cauca)	1.400	1.600	1.500	-
Chiquinquirá (Boyacá)	1.273	1.273	1.273	-

**Cuadro 2.** Mercados mayoristas. Precios de venta de verduras y hortalizas (continuación)  
2018 (24 al 28 de marzo)

Productos y mercados	Pesos por kilogramo			
	Mínimo	Máximo	Medio	Tendencia
<b>Tomate chonto (continuación)</b>				
Cúcuta, Cenabastos	1.167	1.458	1.348	++
Florencia (Caquetá)	1.000	1.000	1.000	-
Ibagué, Plaza La 21	1.000	1.200	1.100	+
Manizales, Centro Galerías	1.000	1.136	1.068	-
Neiva, Surabastos	1.087	1.304	1.217	-
Pamplona (Norte de Santander)	1.250	1.250	1.250	-
Peñol (Antioquia)	900	1.000	956	+
Pereira, La 41	1.200	1.300	1.233	-
Pereira, Mercasa	1.200	1.400	1.267	-
Santa Bárbara (Antioquia)	800	1.200	1.006	-
Santa Marta (Magdalena)	1.200	1.600	1.400	+
Sincelejo, Nuevo Mercado	1.200	2.000	1.535	+++
Sogamoso (Boyacá)	1.136	1.136	1.136	-
Tuluá (Valle del Cauca)	1.400	1.500	1.425	n.d.
Tunja, Complejo de Servicios del Sur	1.136	1.136	1.136	-
Ubaté (Cundinamarca)	1.750	1.750	1.750	=
Valledupar, Mercabastos	1.200	1.600	1.400	++
Valledupar, Mercado Nuevo	1.200	1.600	1.400	++

**Tomate chonto regional**

Buenaventura (Valle del Cauca)	1.500	2.000	1.767	-
El Carmen de Viboral (Antioquia)	1.100	1.200	1.150	-
La Ceja (Antioquia)	1.200	1.400	1.275	+
Marinilla (Antioquia)	1.000	1.100	1.048	+
Medellín, Central Mayorista de Antioquia	1.500	1.600	1.563	+
Medellín, Plaza Minorista José María Villa	1.300	1.700	1.419	++
Montería, Mercado del Sur	1.400	2.500	1.900	+++
Peñol (Antioquia)	800	950	878	+
Rionegro (Antioquia)	1.200	1.800	1.463	++
Sonsón (Antioquia)	1.000	1.000	1.000	-

**Tomate larga vida**

Bogotá, D. C., Corabastos	2.000	2.250	2.095	-
Cali, Cavasa	2.000	2.000	2.000	-
Cali, Santa Helena	2.000	2.400	2.150	-
Medellín, Central Mayorista de Antioquia	3.000	3.500	3.071	-
Neiva, Surabastos	1.818	2.045	2.008	-
Pasto, El Potrerillo	1.600	1.750	1.656	-
Popayán, Plaza de mercado del barrio Bolívar	1.667	1.800	1.700	-
Sogamoso (Boyacá)	2.045	2.273	2.121	-
Tunja, Complejo de Servicios del Sur	1.818	1.818	1.818	-
Villavicencio, CAV	750	1.000	922	-

**Tomate riñón**

Arauca (Arauca)	2.174	2.304	2.246	-
Armenia, Mercar	2.600	2.700	2.633	-

Productos y mercados	Pesos por kilogramo			
	Mínimo	Máximo	Medio	Tendencia
<b>Tomate riñón (continuación)</b>				
Bucaramanga, Centroabastos	2.273	2.500	2.377	-
Cartago (Valle del Cauca)	4.000	4.000	4.000	n.d.
Ipiales (Nariño), Ipiales somos todos	1.455	1.591	1.515	-
Medellín, Central Mayorista de Antioquia	2.800	3.000	2.817	+
Sincelejo, Nuevo Mercado	2.600	2.900	2.738	+

**Tomate riñón valluno**

Montería, Mercado del Sur	3.000	3.500	3.250	+
Pereira, La 41	2.500	2.800	2.650	-
Pereira, Mercasa	2.500	2.800	2.650	=

**Tomate Riogrande**

Bucaramanga, Centroabastos	909	1.818	1.402	+
Cúcuta, Cenabastos	1.167	1.458	1.326	++
San Gil (Santander)	1.200	1.480	1.351	-
Socorro (Santander)	1.320	1.400	1.373	-
Sogamoso (Boyacá)	909	1.136	1.061	-
Yopal (Casanare)	1.750	2.000	1.875	-

**Tomate Riogrande bumangués**

Barranquilla, Barranquillita	1.120	1.600	1.390	-
Barranquilla, Granabastos	1.591	1.818	1.705	+
Cartagena, Bazaruto	1.727	2.182	1.938	+

**Zanahoria**

Arauca (Arauca)	1.917	1.950	1.933	+
Armenia, Mercar	1.667	1.833	1.750	=
Bogotá, D. C., Corabastos	2.000	2.333	2.196	-
Bucaramanga, Centroabastos	1.833	2.167	2.000	-
Buenaventura (Valle del Cauca)	1.200	1.300	1.233	-
Cali, Cavasa	900	1.200	1.029	-
Cali, Santa Helena	1.100	1.300	1.200	-
Cartago (Valle del Cauca)	2.000	2.133	2.078	-
Chiquinquirá (Boyacá)	1.667	1.667	1.667	-
Cúcuta, Cenabastos	1.917	2.000	1.983	+
Florencia (Caquetá)	1.657	1.714	1.686	+
Ibagué, Plaza La 21	1.760	2.080	1.965	-
Ipiales (Nariño), Ipiales somos todos	800	800	800	-
La Unión (Nariño)	800	867	833	+
Manizales, Centro Galerías	1.935	2.097	2.026	-
Neiva, Surabastos	1.600	1.920	1.770	-
Palmira (Valle del Cauca)	1.100	1.300	1.213	+
Pamplona (Norte de Santander)	2.000	2.167	2.042	+
Pasto, El Potrerillo	800	900	813	-
Popayán, Plaza de mercado del barrio Bolívar	750	767	758	-
San Gil (Santander)	2.400	2.600	2.478	+
Santa Marta (Magdalena)	2.167	2.333	2.250	-
Sincelejo, Nuevo Mercado	1.625	1.875	1.750	-

**Cuadro 2.** Mercados mayoristas. Precios de venta de verduras y hortalizas (conclusión)  
2018 (24 al 28 de marzo)

Productos y mercados	Pesos por kilogramo			Tendencia
	Mínimo	Máximo	Medio	
<b>Zanahoria (continuación)</b>				
Sogamoso (Boyacá)	1.667	1.833	1.778	-
Tuluá (Valle del Cauca)	1.667	1.750	1.677	++
Tunja, Complejo de Servicios del Sur	1.833	2.000	1.917	-
Túquerres (Nariño)	500	583	528	-
Ubaté (Cundinamarca)	1.600	1.600	1.600	+++
Valledupar, Mercabastos	2.167	2.333	2.229	-
Villavicencio, CAV	1.833	2.000	1.911	-
Yopal (Casanare)	2.167	2.250	2.208	-
<b>Zanahoria bogotana</b>				
Barranquilla, Barranquillita	2.300	2.500	2.408	+
Barranquilla, Granabastos	2.083	2.250	2.150	-
Cali, Cavasa	2.167	2.333	2.236	-
Cartagena, Bazurto	2.250	2.467	2.363	+
Cúcuta, Cenabastos	2.250	2.500	2.343	-
Palmira (Valle del Cauca)	2.167	2.333	2.229	+

**TENDENCIAS**

---	-
Variación mayor al -20 %	Variación entre 0 % y -10 %
--	=
Variación entre -10 % y -20 %	Variación igual a 0 %

Productos y mercados	Pesos por kilogramo			Tendencia
	Mínimo	Máximo	Medio	
<b>Zanahoria bogotana (continuación)</b>				
Pereira, La 41	2.083	2.167	2.125	-
Pereira, Mercasa	1.833	2.167	2.006	-
Tuluá (Valle del Cauca)	1.917	1.917	1.917	n.d.
<b>Zanahoria larga vida</b>				
El Carmen de Viboral (Antioquia)	1.000	1.000	1.000	-
El Santuario (Antioquia)	778	944	868	-
La Ceja (Antioquia)	1.111	1.250	1.162	-
Marinilla (Antioquia)	1.000	1.067	1.033	-
Medellín, Central Mayorista de Antioquia	889	1.111	1.014	-
Medellín, Plaza Minorista José María Villa	1.000	1.333	1.167	-
Montería, Mercado del Sur	1.333	1.667	1.528	-
Rionegro (Antioquia)	1.235	1.382	1.309	-
Sonsón (Antioquia)	1.200	1.280	1.240	-

+	+++
Variación entre 0 % y 10 %	Variación mayor al 20 %
++	n. d.
Variación entre 10 % y 20 %	No determinado

## FRUTAS FRESCAS

### Cayeron las cotizaciones del maracuyá

Durante esta semana se registró un descuento en los precios del maracuyá en veintinueve de los treinta y dos mercados en donde se comercializó, dada la expansión de la oferta procedente de las regiones como Dabeiba y Chigorodó (Antioquia); Neiva, Rivera, Garzón y Pitalito (Huila); San Gil y Simacota (Santander); Taminango (Nariño); Cúcuta (Norte de Santander); Alcalá, Tuluá, Bolívar, Trujillo y San Pedro (Valle del Cauca); Montería (Córdoba), y Arauca. De acuerdo con lo anterior, en la capital del país, el kilo se vendió a \$1.758; es decir, tuvo un descenso del 34,03%.

También para este periodo, disminuyeron los precios de frutas como la granadilla, la mora de Castilla, las manzanas royal gala y verde importada, el kiwi, el banano criollo, el melón Cantalup y la papaya Maradol. En cuanto a los precios de la granadilla, estos disminuyeron esta vez en veintidós de los veinticinco mercados en donde se negoció esta semana, considerando un amplio abastecimiento del fruto que se cultivó en las zonas de La Unión y El Peñol, (Nariño); Tunja (Boyacá); Sonsón, La Ceja y San Vicente (Antioquia); Aguadas (Caldas); Tuluá, Bolívar y Trujillo (Valle del Cauca); Garzón y Gigante (Huila).

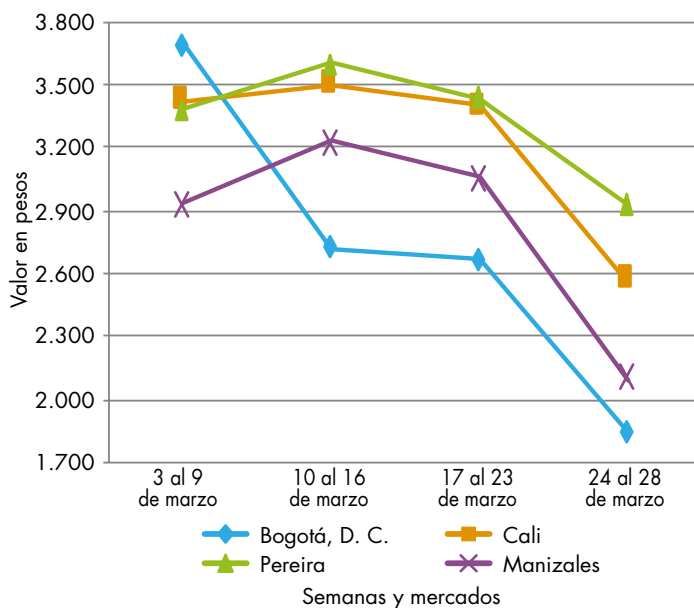
En el caso de la mora de Castilla, este comportamiento se relacionó con un afianzamiento en el ingreso procedente de las zonas de cultivo en Ipiales y Pasto (Nariño); Ragonvalia (Norte de Santander); Moniquirá (Boyacá); Málaga, Los Santos y Piedecuesta (Santander); El Peñol, Granada, San Pedro de los Milagros y Guarne (Antioquia) y Ginebra (Valle del Cauca). Esta situación contribuyó a que los precios

de esa fruta cayeran en treinta y tres de los treinta y nueve mercados en donde se negoció.

De igual modo, las cotizaciones mayoristas de la manzana verde y royal gala importada mostraron una tendencia a la baja durante esta semana, porque ingresó un alto volumen de carga procedente de Chile y Estados Unidos. En el caso de la manzana verde importada, sus precios descendieron en veintiocho de los treinta y nueve mercados en donde se consiguió, razón por la que en el mercado de Santa Helena, Cali, el kilo se cotizó a \$4.211, proyectando un descuento del 11,10%.

Por último, se observó una tendencia al alza en las cotizaciones del limón Tahití, la patilla, el aguacate papelillo y la piña perolera, por una contracción de la oferta de estos productos a lo largo de esta semana. En el caso del limón Tahití, este comportamiento estuvo marcado por el bajo rendimiento de las hectáreas en fase producción en los municipios de Cúcuta (Norte de Santander), Socorro (Santander), Rionegro y El Retiro (Antioquia), La Unión y Alcalá (Valle del Cauca), Puerto López y Villavicencio (Meta). Esta situación se presentó en veintiséis de los veintisiete mercados en donde se vendió.

**Gráfico 4.** Comportamiento de los precios del maracuyá 2018 (3 al 28 de marzo)



Fuente: DANE, Sipsa.

**Cuadro 3.** Mercados mayoristas. Precios de venta de frutas frescas 2018 (24 al 28 de marzo)

Productos y mercados	Pesos por kilogramo			
	Mínimo	Máximo	Medio	Tendencia
<b>Aguacate común</b>				
Arauca (Arauca)	5.200	5.700	5.467	+
Barranquilla, Barranquillita	4.000	4.700	4.333	+
Bucaramanga, Centroabastos	3.500	4.000	3.833	-
Buenaventura (Valle del Cauca)	3.500	4.000	3.750	-
Cartagena, Bazurto	5.000	5.000	5.000	=
Cúcuta, Cenabastos	5.000	6.000	5.778	+
Ibagué, Plaza La 21	3.000	3.500	3.333	=
Medellín, Central Mayorista de Antioquia	3.500	3.700	3.594	-
Medellín, Plaza Minorista "José María Villa"	3.800	4.000	3.883	++
Montería, Mercado del Sur	4.800	5.000	4.900	++
Neiva, Surabastos	3.300	4.000	3.825	+
Palmira (Valle del Cauca)	2.800	3.000	2.875	+
Santa Bárbara (Antioquia)	2.200	2.800	2.463	+
Sincelejo, Nuevo Mercado	5.000	5.000	5.000	=
Tunja, Complejo de Servicios del Sur	3.250	3.500	3.375	+
Valledupar, Mercado Nuevo	5.500	6.000	5.833	n.d.
Villavicencio, CAV	4.000	5.000	4.646	-
<b>Aguacate Hass</b>				
Bogotá, D.C., Corabastos	4.000	4.600	4.383	+
Chiquinquirá (Boyacá)	3.000	3.000	3.000	+
La Ceja (Antioquia)	2.500	2.800	2.700	+
Rionegro (Antioquia)	2.700	2.900	2.800	++
San Gil (Santander)	4.000	4.500	4.222	+
San Vicente (Antioquia)	2.400	2.600	2.488	-
Socorro (Santander)	4.000	4.200	4.133	+
Sonsón (Antioquia)	2.600	3.000	2.775	+
Tunja, Complejo de Servicios del Sur	3.000	3.500	3.250	-
<b>Aguacate papelillo</b>				
Armenia, Mercar	6.000	6.200	6.067	+
Armenia, Retiro	5.400	5.600	5.500	+
Bogotá, D.C., Corabastos	6.000	6.500	6.192	+
Bucaramanga, Centroabastos	4.000	4.500	4.167	-
Buenaventura (Valle del Cauca)	5.000	5.000	5.000	-
Cali, Cavasa	5.400	5.500	5.488	-
Cali, Santa Helena	6.000	6.500	6.267	+
Cartago (Valle del Cauca)	4.800	5.000	4.933	-
Chiquinquirá (Boyacá)	4.500	4.500	4.500	-
Florencia (Caquetá)	5.000	5.000	5.000	+++
Ibagué, Plaza La 21	4.500	5.000	4.850	-
Manizales, Centro Galerías	4.500	5.000	4.667	+
Medellín, Central Mayorista de Antioquia	5.800	6.000	5.963	+
Neiva, Surabastos	5.000	6.000	5.229	+
Palmira (Valle del Cauca)	5.400	5.500	5.488	+
Pereira, La 41	5.000	5.500	5.333	+
Pereira, Mercasa	5.500	5.500	5.500	+
Santa Bárbara (Antioquia)	3.000	3.200	3.050	n.d.
<b>Aguacate papelillo (continuación)</b>				
Sogamoso (Boyacá)	6.000	6.500	6.333	++
Tuluá (Valle del Cauca)	5.000	5.500	5.417	++
Tunja, Complejo de Servicios del Sur	5.800	6.000	5.900	+
Ubaté (Cundinamarca)	7.000	7.000	7.000	+++
Valledupar, Mercado Nuevo	6.000	6.000	6.000	=
Villavicencio, CAV	6.000	6.500	6.369	-
<b>Badea</b>				
Bucaramanga, Centroabastos	1.750	1.750	1.750	=
Neiva, Surabastos	2.000	2.400	2.050	+
<b>Banano bocadillo</b>				
Medellín, Central Mayorista de Antioquia	1.500	1.600	1.533	+
Santa Bárbara (Antioquia)	917	917	917	=
Sogamoso (Boyacá)	1.250	1.300	1.267	-
Tunja, Complejo de Servicios del Sur	1.400	1.500	1.458	-
<b>Banano criollo</b>				
Arauca (Arauca)	1.500	1.667	1.593	-
Armenia, Mercar	650	700	675	-
Armenia, Retiro	400	550	483	-
Barranquilla, Barranquillita	420	480	435	-
Bogotá, D.C., Corabastos	1.400	1.500	1.463	+
Bucaramanga, Centroabastos	1.700	1.800	1.750	=
Buenaventura (Valle del Cauca)	1.111	1.111	1.111	=
Cali, Cavasa	944	1.000	975	+
Cali, Santa Helena	778	833	815	+
Cartago (Valle del Cauca)	680	800	733	+
Chiquinquirá (Boyacá)	1.400	1.400	1.400	-
Cúcuta, Cenabastos	1.500	1.700	1.575	-
Cúcuta, La Nueva Sexta	1.000	1.333	1.189	-
Florencia (Caquetá)	1.280	1.480	1.380	-
Ibagué, Plaza La 21	800	1.000	933	-
Ipiales (Nariño), Ipiales somos todos	667	741	716	-
La Ceja (Antioquia)	600	800	700	-
La Unión (Nariño)	1.500	2.000	1.750	=
Manizales, Centro Galerías	800	1.000	925	=
Medellín, Central Mayorista de Antioquia	900	1.000	946	-
Medellín, Plaza Minorista "José María Villa"	700	1.000	858	-
Neiva, Surabastos	800	1.000	813	-
Palmira (Valle del Cauca)	1.000	1.100	1.050	=
Pamplona (Norte de Santander)	1.700	1.800	1.750	-
Pereira, La 41	900	1.000	967	-
Pereira, Mercasa	900	1.000	933	-
Popayán, Plaza de mercado del barrio Bolívar	950	1.000	975	+
Rionegro (Antioquia)	900	1.000	982	+

**Cuadro 3.** Mercados mayoristas. Precios de venta de frutas frescas (continuación)  
2018 (24 al 28 de marzo)

Productos y mercados	Pesos por kilogramo			
	Mínimo	Máximo	Medio	Tendencia
<b>Banano criollo (continuación)</b>				
San Gil (Santander)	480	600	516	+
Santa Bárbara (Antioquia)	350	500	425	-
Santa Marta (Magdalena)	294	353	338	-
Socorro (Santander)	480	520	507	++
Sogamoso (Boyacá)	1.200	1.250	1.217	-
Sonsón (Antioquia)	750	1.000	875	=
Tuluá (Valle del Cauca)	700	800	725	-
Tunja, Complejo de Servicios del Sur	1.400	1.400	1.400	+
<b>Banano Urabá</b>				
Barranquilla, Barranquillita	480	540	525	-
Bogotá, D.C., Corabastos	900	1.000	910	-
Bucaramanga, Centroabastos	1.100	1.150	1.125	=
Chiquinquirá (Boyacá)	1.150	1.150	1.150	-
Medellín, Central Mayorista de Antioquia	1.050	1.050	1.050	=
Medellín, Plaza Minorista "José María Villa"	800	900	850	-
Pamplona (Norte de Santander)	1.250	1.250	1.250	-
Sincedejo, Nuevo Mercado	410	410	410	-
Sogamoso (Boyacá)	1.000	1.100	1.033	-
Tunja, Complejo de Servicios del Sur	1.000	1.200	1.100	-
Valledupar, Mercabastos	250	300	272	-
Villavicencio, CAV	640	720	685	-
<b>Borojó</b>				
Bogotá, D.C., Corabastos	4.000	4.500	4.138	+
Bucaramanga, Centroabastos	4.500	5.000	4.750	+
Cúcuta, Cenabastos	4.000	4.000	4.000	+
Medellín, Central Mayorista de Antioquia	2.800	3.000	2.950	+
Montería, Mercado del Sur	5.000	5.500	5.250	=
Pamplona (Norte de Santander)	7.000	7.000	7.000	=
Villavicencio, CAV	4.000	5.000	4.750	++
<b>Breva</b>				
Armenia, Mercar	3.600	3.760	3.653	n.d.
Bucaramanga, Centroabastos	4.500	5.000	4.875	++
Medellín, Central Mayorista de Antioquia	5.000	5.000	5.000	=
<b>Ciruela importada (continuación)</b>				
Bogotá, D.C., Corabastos	7.222	7.556	7.333	+
Bucaramanga, Centroabastos	5.909	5.909	5.909	+
Cúcuta, Cenabastos	8.000	10.000	8.889	-
Medellín, Central Mayorista de Antioquia	7.500	8.125	7.813	+
Neiva, Surabastos	8.333	8.333	8.333	+
Santa Marta (Magdalena)	6.667	6.667	6.667	-
Tunja, Complejo de Servicios del Sur	6.500	7.000	6.750	+
<b>Ciruela roja (continuación)</b>				
Valledupar, Mercado Nuevo	8.500	9.375	8.938	=
<b>Ciruela roja</b>				
Bogotá, D.C., Corabastos	2.600	2.800	2.711	+
Bucaramanga, Centroabastos	2.800	2.800	2.800	++
Cúcuta, Cenabastos	2.500	3.000	2.694	-
Medellín, Central Mayorista de Antioquia	3.000	3.000	3.000	=
Neiva, Surabastos	2.400	2.600	2.540	-
<b>Coco</b>				
Armenia, Mercar	2.333	2.400	2.356	-
Barranquilla, Barranquillita	3.050	3.100	3.091	+
Bogotá, D.C., Corabastos	3.083	3.333	3.212	-
Bucaramanga, Centroabastos	4.333	4.500	4.417	=
Cali, Cavasa	1.818	1.939	1.879	-
Cali, Santa Helena	1.167	1.208	1.194	+
Cartagena, Bazaruto	3.000	3.050	3.006	+
Cartago (Valle del Cauca)	2.267	2.333	2.300	=
Cúcuta, Cenabastos	1.100	1.200	1.178	-
La Unión (Nariño)	1.389	1.667	1.597	+
Manizales, Centro Galerías	2.581	2.903	2.688	++
Medellín, Central Mayorista de Antioquia	3.654	5.000	4.327	=
Montería, Mercado del Sur	3.100	3.200	3.150	=
Palmira (Valle del Cauca)	1.778	1.889	1.833	+
Pereira, La 41	2.267	2.267	2.267	=
Pereira, Mercasa	1.867	2.000	1.911	=
Sincedejo, Nuevo Mercado	2.320	2.320	2.320	=
Valledupar, Mercado Nuevo	2.500	2.500	2.500	=
<b>Curuba</b>				
Armenia, Mercar	1.500	1.600	1.533	-
Barranquilla, Barranquillita	1.600	1.760	1.653	=
Bogotá, D.C., Corabastos	1.136	1.364	1.287	-
Bucaramanga, Centroabastos	920	1.000	947	-
Buenaventura (Valle del Cauca)	2.600	3.000	2.867	-
Cali, Cavasa	2.100	2.250	2.144	+
Cartagena, Bazaruto	1.600	1.600	1.600	=
Chiquinquirá (Boyacá)	909	1.000	939	-
Cúcuta, Cenabastos	1.000	1.500	1.248	+
Ibagué, Plaza La 21	800	1.000	910	-
Ipiales (Nariño), Ipiales somos todos	1.500	1.500	1.500	+
Medellín, Central Mayorista de Antioquia	1.400	1.500	1.417	-
Neiva, Surabastos	1.200	1.400	1.350	+
Pamplona (Norte de Santander)	625	833	729	-
Pereira, La 41	2.000	2.000	2.000	+
Pereira, Mercasa	2.000	2.000	2.000	n.d.
San Gil (Santander)	1.200	1.280	1.227	+

**Cuadro 3.** Mercados mayoristas. Precios de venta de frutas frescas (continuación)  
2018 (24 al 28 de marzo)

Productos y mercados	Pesos por kilogramo			
	Mínimo	Máximo	Medio	Tendencia
<b>Curuba (continuación)</b>				
Sogamoso (Boyacá)	909	1.136	1.061	-
Sonsón (Antioquia)	1.000	1.200	1.100	-
Tunja, Complejo de Servicios del Sur	818	909	864	-
Valledupar, Mercabastos	1.400	1.600	1.567	-
Villavicencio, CAV	1.200	1.400	1.250	-
<b>Durazno importado</b>				
Bucaramanga, Centroabastos	6.111	6.667	6.574	+
Medellín, Central Mayorista de Antioquia	6.667	8.889	7.656	+
Neiva, Surabastos	8.500	8.750	8.656	+
San Gil (Santander)	6.200	6.500	6.300	=
Socorro (Santander)	5.167	5.417	5.250	=
Tunja, Complejo de Servicios del Sur	6.500	7.000	6.750	+
Valledupar, Mercado Nuevo	8.500	9.375	8.938	=
<b>Durazno nacional</b>				
Bogotá, D.C., Corabastos	4.500	5.000	4.846	+
Bucaramanga, Centroabastos	3.000	3.200	3.167	-
Chiquinquirá (Boyacá)	2.045	2.045	2.045	-
Medellín, Central Mayorista de Antioquia	4.000	4.500	4.031	-
San Gil (Santander)	3.800	4.000	3.867	=
Socorro (Santander)	3.800	4.000	3.867	=
Sogamoso (Boyacá)	2.273	2.500	2.424	-
Tunja, Complejo de Servicios del Sur	1.591	1.818	1.705	-
<b>Feijoa</b>				
Bogotá, D.C., Corabastos	4.500	5.000	4.937	+
San Gil (Santander)	4.800	5.000	4.933	=
Sogamoso (Boyacá)	2.273	2.500	2.348	-
Tunja, Complejo de Servicios del Sur	2.273	2.273	2.273	-
<b>Fresa</b>				
Armenia, Mercar	4.200	4.400	4.300	=
Bogotá, D.C., Corabastos	4.400	5.000	4.738	-
Bucaramanga, Centroabastos	4.000	5.000	4.500	=
Cali, Cavasa	4.000	4.000	4.000	+
Cali, Santa Helena	6.000	6.000	6.000	=
Cartago (Valle del Cauca)	3.600	4.000	3.800	+
Chiquinquirá (Boyacá)	3.800	4.000	3.867	-
Cúcuta, Cenabastos	4.000	6.000	4.867	-
Ibagué, Plaza La 21	4.800	5.500	5.058	+
Ipiales (Nariño), Ipiales somos todos	3.440	3.600	3.560	-
Manizales, Centro Galerías	4.200	5.500	5.050	+
Medellín, Central Mayorista de Antioquia	6.000	6.000	6.000	-
Medellín, Plaza Minorista "José María Villa"	5.000	5.500	5.063	+
Montería, Mercado del Sur	3.600	4.000	3.850	-
<b>Fresa (continuación)</b>				
Neiva, Surabastos	3.750	4.250	3.979	-
Pasto, El Potrerillo	4.000	5.000	4.500	=
Pereira, Mercasa	3.600	4.000	3.733	=
San Gil (Santander)	4.800	5.200	4.978	+
San Vicente (Antioquia)	5.400	5.500	5.469	+
Sincelejo, Nuevo Mercado	3.400	3.600	3.567	+
Socorro (Santander)	4.400	4.600	4.467	-
Sogamoso (Boyacá)	3.800	4.000	3.933	-
Tunja, Complejo de Servicios del Sur	4.000	4.000	4.000	=
Villavicencio, CAV	4.375	5.000	4.823	+
Yopal (Casanare)	5.000	5.000	5.000	-
<b>Granadilla</b>				
Armenia, Mercar	4.000	4.000	4.000	-
Bogotá, D.C., Corabastos	3.200	3.467	3.339	-
Bucaramanga, Centroabastos	3.571	3.571	3.571	-
Cali, Cavasa	3.667	4.000	3.806	+
Cartagena, Bazurto	4.000	4.231	4.154	=
Cartago (Valle del Cauca)	3.333	4.000	3.667	n.d.
Chiquinquirá (Boyacá)	3.333	3.667	3.444	-
Cúcuta, Cenabastos	2.857	3.929	3.571	-
Ibagué, Plaza La 21	2.000	2.400	2.258	-
La Unión (Nariño)	1.000	1.000	1.000	-
Manizales, Centro Galerías	3.333	3.667	3.500	n.d.
Medellín, Central Mayorista de Antioquia	2.692	5.500	3.889	-
Neiva, Surabastos	2.667	3.333	3.111	++
Palmira (Valle del Cauca)	3.000	3.333	3.225	-
Pasto, El Potrerillo	1.667	2.333	2.022	-
Popayán, Plaza de mercado del barrio Bolívar	2.400	2.533	2.444	-
Rionegro (Antioquia)	3.846	4.615	4.354	-
San Gil (Santander)	3.571	5.000	4.222	-
Socorro (Santander)	4.143	4.286	4.238	-
Sogamoso (Boyacá)	3.667	4.000	3.889	-
Tuluá (Valle del Cauca)	3.333	4.000	3.722	-
Tunja, Complejo de Servicios del Sur	3.000	3.333	3.194	-
Ubaté (Cundinamarca)	3.333	3.333	3.333	-
Villavicencio, CAV	3.333	3.667	3.500	-
Yopal (Casanare)	4.000	4.000	4.000	-
<b>Guanábana</b>				
Armenia, Mercar	2.400	2.500	2.433	=
Bogotá, D.C., Corabastos	3.000	3.200	3.058	+
Bucaramanga, Centroabastos	2.400	2.800	2.633	-
Cali, Cavasa	2.200	2.400	2.288	-
Chiquinquirá (Boyacá)	1.400	1.400	1.400	-
Cúcuta, Cenabastos	2.500	3.000	2.694	-
Ibagué, Plaza La 21	1.800	2.000	1.858	-
Ipiales (Nariño), Ipiales somos todos	1.840	1.920	1.900	-
Manizales, Centro Galerías	1.800	2.000	1.900	=

**Cuadro 3.** Mercados mayoristas. Precios de venta de frutas frescas (continuación)  
2018 (24 al 28 de marzo)

Productos y mercados	Pesos por kilogramo			
	Mínimo	Máximo	Medio	Tendencia
<b>Guanábana (continuación)</b>				
Medellín, Central Mayorista de Antioquia	1.700	1.800	1.763	-
Medellín, Plaza Minorista "José María Villa"	1.600	1.800	1.716	+
Pasto, El Potrerillo	2.000	2.500	2.300	-
Pereira, La 41	1.500	2.000	1.833	-
Pereira, Mercasa	2.000	2.000	2.000	+
Popayán, Plaza de mercado del barrio Bolívar	2.300	2.400	2.375	-
San Gil (Santander)	3.000	3.200	3.133	+
Santa Bárbara (Antioquia)	1.200	1.600	1.425	+
Socorro (Santander)	3.200	3.400	3.333	-
Sogamoso (Boyacá)	2.300	2.500	2.367	-
Tunja, Complejo de Servicios del Sur	2.000	2.200	2.100	-
Valledupar, Mercabastos	3.500	3.500	3.500	-
Villavicencio, CAV	3.000	3.500	3.238	+
<b>Guayaba agría</b>				
Armenia, Mercar	2.400	2.600	2.483	-
Cartago (Valle del Cauca)	2.400	2.700	2.533	+
Manizales, Centro Galerías	2.500	3.000	2.800	+
Montería, Mercado del Sur	1.400	1.600	1.515	-
Pereira, La 41	2.500	2.600	2.533	+
Pereira, Mercasa	2.500	2.800	2.600	+
Sincelejo, Nuevo Mercado	2.000	2.000	2.000	=
<b>Guayaba Atlántico</b>				
Barranquilla, Barranquillita	1.200	1.280	1.227	+
<b>Guayaba común</b>				
Barranquilla, Barranquillita	1.400	1.600	1.485	+
Cartagena, Bazaruto	1.680	1.760	1.700	=
Chiquinquirá (Boyacá)	1.136	1.273	1.239	=
Cúcuta, Cenabastos	1.167	1.333	1.306	-
Santa Marta (Magdalena)	1.250	1.500	1.378	-
Sincelejo, Nuevo Mercado	1.700	1.800	1.717	-
Valledupar, Mercabastos	1.600	1.600	1.600	-
<b>Guayaba manzana</b>				
Cartago (Valle del Cauca)	1.600	1.700	1.650	=
Manizales, Centro Galerías	2.000	2.500	2.300	-
Medellín, Central Mayorista de Antioquia	2.000	2.600	2.331	-
Rionegro (Antioquia)	2.400	2.600	2.507	-
Tuluá (Valle del Cauca)	1.400	1.600	1.483	-
<b>Guayaba pera</b>				
Armenia, Mercar	1.200	1.200	1.200	=
Barranquilla, Barranquillita	1.800	2.000	1.838	-
Barranquilla, Granabastos	2.000	2.000	2.000	=
<b>Guayaba pera (continuación)</b>				
Bogotá, D.C., Corabastos	1.071	1.643	1.354	-
Bucaramanga, Centroabastos	1.200	1.400	1.327	+
Buenaventura (Valle del Cauca)	1.600	2.000	1.733	=
Cali, Cavasa	1.400	1.500	1.429	-
Cali, Santa Helena	1.300	1.500	1.400	-
Cartagena, Bazaruto	2.000	2.100	2.025	=
Cartago (Valle del Cauca)	1.300	1.600	1.433	+
Chiquinquirá (Boyacá)	1.200	1.200	1.200	+
Cúcuta, Cenabastos	1.818	2.045	1.917	-
Ibagué, Plaza La 21	1.600	2.000	1.800	-
Ipiales (Nariño), Ipiales somos todos	1.600	1.700	1.675	-
La Ceja (Antioquia)	1.000	1.200	1.100	-
La Unión (Nariño)	1.250	1.500	1.375	=
Manizales, Centro Galerías	1.200	1.300	1.233	=
Medellín, Central Mayorista de Antioquia	1.300	1.500	1.417	-
Medellín, Plaza Minorista "José María Villa"	1.500	1.600	1.556	-
Neiva, Surabastos	1.000	1.200	1.029	-
Palmira (Valle del Cauca)	1.400	1.500	1.425	+
Pamplona (Norte de Santander)	1.591	1.818	1.705	=
Pasto, El Potrerillo	1.200	1.800	1.567	+
Pereira, La 41	1.000	1.400	1.233	-
Pereira, Mercasa	1.400	1.500	1.467	-
Popayán, Plaza de mercado del barrio Bolívar	1.350	1.400	1.388	-
Rionegro (Antioquia)	1.600	1.800	1.679	-
San Gil (Santander)	1.600	1.680	1.627	=
Socorro (Santander)	1.600	1.700	1.633	+
Sogamoso (Boyacá)	1.200	1.300	1.267	-
Tuluá (Valle del Cauca)	1.200	1.300	1.213	-
Tunja, Complejo de Servicios del Sur	800	900	850	-
Túquerres (Nariño)	1.470	1.600	1.530	-
Ubaté (Cundinamarca)	1.600	1.600	1.600	n.d.
Villavicencio, CAV	800	1.000	931	-
<b>Guayaba pera valluna</b>				
Medellín, Central Mayorista de Antioquia	1.700	2.000	1.875	+
<b>Gulupa</b>				
Bogotá, D.C., Corabastos	1.867	2.133	2.033	-
Ibagué, Plaza La 21	1.760	2.000	1.920	++
Medellín, Central Mayorista de Antioquia	1.800	1.800	1.800	-
Neiva, Surabastos	2.400	3.040	2.720	-
Peñol (Antioquia)	1.000	1.400	1.203	-
Sonsón (Antioquia)	1.200	1.400	1.300	-



**Cuadro 3.** Mercados mayoristas. Precios de venta de frutas frescas (continuación)  
2018 (24 al 28 de marzo)

Productos y mercados	Pesos por kilogramo			
	Mínimo	Máximo	Medio	Tendencia
<b>Higo</b>				
Bogotá, D.C., Corabastos	8.000	8.000	8.000	+
Medellín, Central Mayorista de Antioquia	6.000	6.500	6.139	-
Sonsón (Antioquia)	4.000	4.000	4.000	-
<b>Kiwi</b>				
Bucaramanga, Centroabastos	7.500	8.500	8.042	-
Cali, Cavasa	9.000	10.000	9.583	+
Cali, Santa Helena	8.000	8.000	8.000	-
Chiquinquirá (Boyacá)	8.000	8.000	8.000	-
Cúcuta, Cenabastos	10.000	14.000	11.111	-
Ibagué, Plaza La 21	7.500	8.000	7.667	-
La Unión (Nariño)	11.000	11.000	11.000	n.d.
Manizales, Centro Galerías	8.000	9.000	8.583	-
Medellín, Central Mayorista de Antioquia	6.500	8.500	7.703	-
Neiva, Surabastos	8.100	9.500	8.792	-
Pasto, El Potrerillo	8.889	11.111	10.000	-
Pereira, La 41	8.000	9.000	8.333	-
Pereira, Mercasa	7.000	9.000	7.917	-
Popayán, Plaza de mercado del barrio Bolívar	9.800	10.000	9.867	-
San Gil (Santander)	15.000	16.000	15.333	=
Socorro (Santander)	14.000	15.000	14.333	=
Sogamoso (Boyacá)	10.000	10.000	10.000	-
Tunja, Complejo de Servicios del Sur	7.500	8.500	8.000	=
Villavicencio, CAV	8.000	8.000	8.000	-
<b>Limón común</b>				
Arauca (Arauca)	1.040	1.080	1.060	+
Armenia, Mercar	2.700	3.100	2.900	+
Barranquilla, Barranquillita	2.571	2.643	2.596	=
Bogotá, D.C., Corabastos	2.000	2.571	2.397	+
Bucaramanga, Centroabastos	2.000	2.200	2.167	++
Cali, Cavasa	2.500	2.667	2.521	+
Cali, Santa Helena	2.333	2.500	2.458	n.d.
Cartagena, Bazurto	2.257	2.429	2.350	+
Cartago (Valle del Cauca)	2.500	2.600	2.533	+++
Cúcuta, Cenabastos	2.000	2.500	2.375	+
Cúcuta, La Nueva Sexta	2.250	2.667	2.449	+
Florencia (Caquetá)	2.000	2.400	2.200	+++
Ibagué, Plaza La 21	2.000	2.286	2.155	+++
Ipiales (Nariño), Ipiales somos todos	2.250	2.250	2.250	+++
Medellín, Central Mayorista de Antioquia	2.071	2.800	2.619	++
Medellín, Plaza Minorista "José María Villa"	2.300	2.300	2.300	=
Montería, Mercado del Sur	2.429	2.857	2.571	+
Neiva, Surabastos	1.600	2.240	1.905	+
Pereira, Mercasa	1.500	1.800	1.633	-
San Gil (Santander)	2.400	2.480	2.427	=
<b>Limón común Ciénaga</b>				
Barranquilla, Barranquillita	3.000	3.025	3.006	+
Santa Marta (Magdalena)	2.800	3.400	3.089	+
Valledupar, Mercado Nuevo	3.200	3.200	3.200	n.d.
<b>Limón común valluno</b>				
Buenaventura (Valle del Cauca)	2.500	3.000	2.833	=
Palmira (Valle del Cauca)	2.500	2.500	2.500	+
Tuluá (Valle del Cauca)	2.333	2.500	2.458	++
<b>Limón mandarina</b>				
Armenia, Mercar	1.200	1.400	1.300	+
Ibagué, Plaza La 21	750	1.000	875	+
La Ceja (Antioquia)	1.200	1.500	1.350	+
Medellín, Central Mayorista de Antioquia	1.700	2.200	1.956	-
Medellín, Plaza Minorista "José María Villa"	1.500	2.000	1.725	-
Peñol (Antioquia)	1.000	1.200	1.075	+
Pereira, Mercasa	1.500	2.000	1.767	+
Santa Bárbara (Antioquia)	1.000	1.400	1.200	+
Villavicencio, CAV	880	1.200	1.105	-
Yopal (Casanare)	1.650	1.750	1.700	+
<b>Limón Tahití</b>				
Armenia, Mercar	2.000	2.500	2.233	+++
Barranquilla, Barranquillita	2.917	3.000	2.944	+
Bogotá, D.C., Corabastos	2.857	3.286	3.071	+
Bucaramanga, Centroabastos	2.400	2.600	2.567	++
Bucaramanga, Mercados del centro	1.600	1.600	1.600	-
Cali, Cavasa	2.500	2.700	2.579	++
Cali, Santa Helena	2.200	2.300	2.233	+
Cartagena, Bazurto	3.000	3.080	3.020	++
Cartago (Valle del Cauca)	2.400	2.500	2.433	+++
Cúcuta, Cenabastos	1.818	2.273	2.109	+++
Manizales, Centro Galerías	1.800	2.000	1.900	++
Medellín, Central Mayorista de Antioquia	2.800	3.000	2.944	+
Medellín, Plaza Minorista "José María Villa"	3.000	3.000	3.000	+
Palmira (Valle del Cauca)	2.000	2.200	2.100	+
Pamplona (Norte de Santander)	1.458	1.667	1.563	++
Pasto, El Potrerillo	1.200	1.500	1.350	+++
Pereira, La 41	2.500	3.000	2.775	++

**Cuadro 3.** Mercados mayoristas. Precios de venta de frutas frescas (continuación)  
2018 (24 al 28 de marzo)

Productos y mercados	Pesos por kilogramo			
	Mínimo	Máximo	Medio	Tendencia
<b>Limón Tahiti (continuación)</b>				
Pereira, Mercasa	2.200	3.000	2.600	++
Rionegro (Antioquia)	2.800	3.300	3.013	+
San Gil (Santander)	2.200	2.400	2.342	+
Santa Bárbara (Antioquia)	1.400	1.700	1.550	+
Socorro (Santander)	2.160	2.240	2.213	+++
Sogamoso (Boyacá)	2.727	2.955	2.803	+
Tuluá (Valle del Cauca)	2.000	2.200	2.033	++
Tunja, Complejo de Servicios del Sur	2.727	2.955	2.841	++
Ubaté (Cundinamarca)	3.636	3.636	3.636	+++
Villavicencio, CAV	2.400	2.800	2.575	+
<b>Lulo</b>				
Arauca (Arauca)	3.300	3.700	3.500	+
Armenia, Mercar	2.200	2.200	2.200	+
Barranquilla, Barranquillita	3.000	3.200	3.050	+
Barranquilla, Granabastos	3.200	3.200	3.200	+
Bogotá, D.C., Corabastos	1.800	2.200	2.033	-
Bucaramanga, Centroabastos	1.800	2.200	2.000	-
Buenaventura (Valle del Cauca)	2.500	3.000	2.700	=
Cali, Cavasa	1.800	1.900	1.825	-
Cali, Santa Helena	1.800	1.800	1.800	-
Cartagena, Bazaruto	3.000	3.200	3.150	=
Cartago (Valle del Cauca)	2.000	2.300	2.100	-
Chiquinquirá (Boyacá)	2.174	2.391	2.246	=
Cúcuta, Cenabastos	3.000	3.000	3.000	=
Florencia (Caquetá)	1.840	1.920	1.880	++
Ibagué, Plaza La 21	1.600	1.840	1.683	-
Manizales, Centro Galerías	2.000	2.300	2.175	-
Medellín, Central Mayorista de Antioquia	1.700	2.000	1.820	-
Medellín, Plaza Minorista "José María Villa"	2.000	2.000	2.000	-
Neiva, Surabastos	1.400	1.800	1.642	-
Palmira (Valle del Cauca)	2.000	2.200	2.117	+
Pamplona (Norte de Santander)	2.500	2.500	2.500	++
Pasto, El Potrerillo	1.522	1.957	1.746	-
Pereira, La 41	2.000	2.000	2.000	=
Pereira, Mercasa	2.000	2.200	2.033	+
Popayán, Plaza de mercado del barrio Bolívar	1.400	1.400	1.400	+
San Gil (Santander)	2.320	2.480	2.391	=
Santa Marta (Magdalena)	3.000	3.000	3.000	-
Sincelejo, Nuevo Mercado	2.500	2.800	2.579	-
Socorro (Santander)	2.400	2.480	2.427	=
Sogamoso (Boyacá)	2.174	2.391	2.246	-
Tuluá (Valle del Cauca)	1.800	1.900	1.825	+
Tunja, Complejo de Servicios del Sur	2.174	2.174	2.174	-
Valledupar, Mercabastos	2.400	2.800	2.600	-
Valledupar, Mercado Nuevo	2.400	2.400	2.400	+
Villavicencio, CAV	1.800	2.000	1.925	-
<b>Lulo (continuación)</b>				
Yopal (Casanare)	2.500	3.500	3.063	-
<b>Mandarina arrayana</b>				
Bogotá, D.C., Corabastos	4.000	4.318	4.134	-
Buenaventura (Valle del Cauca)	2.000	2.500	2.333	-
Cali, Cavasa	2.500	2.600	2.558	-
Cali, Santa Helena	2.500	2.500	2.500	=
Florencia (Caquetá)	2.000	2.000	2.000	-
Ibagué, Plaza La 21	2.000	2.200	2.100	-
La Unión (Nariño)	2.000	2.000	2.000	n.d.
Neiva, Surabastos	2.045	2.364	2.182	-
Pasto, El Potrerillo	2.000	2.500	2.250	+++
Popayán, Plaza de mercado del barrio Bolívar	1.600	1.680	1.620	+
San Gil (Santander)	800	880	827	=
Tuluá (Valle del Cauca)	2.400	2.500	2.433	++
Tunja, Complejo de Servicios del Sur	2.727	2.955	2.841	++
Ubaté (Cundinamarca)	3.500	3.500	3.500	=
Villavicencio, CAV	2.400	2.600	2.500	-
<b>Mandarina común</b>				
Arauca (Arauca)	2.700	2.900	2.817	+
Barranquilla, Barranquillita	2.667	2.917	2.785	+
Bucaramanga, Mercados del centro	1.600	1.600	1.600	=
Cartagena, Bazaruto	2.818	3.545	3.148	+
Cúcuta, Cenabastos	2.600	2.800	2.700	+
Tunja, Complejo de Servicios del Sur	2.727	2.955	2.841	n.d.
Túquerres (Nariño)	2.000	2.150	2.100	+++
<b>Mandarina Oneco</b>				
Armenia, Mercar	2.700	2.900	2.800	+
Armenia, Retiro	2.600	2.700	2.642	n.d.
Cali, Cavasa	2.800	3.200	3.042	+
Cali, Santa Helena	3.000	3.000	3.000	n.d.
Cartago (Valle del Cauca)	3.000	3.500	3.267	+
Manizales, Centro Galerías	2.300	2.500	2.400	-
Medellín, Central Mayorista de Antioquia	3.400	3.600	3.483	-
Pereira, Mercasa	2.500	2.800	2.600	-
Rionegro (Antioquia)	3.700	4.000	3.838	+
Santa Bárbara (Antioquia)	1.200	1.750	1.475	-
<b>Mango común</b>				
Cali, Santa Helena	1.400	1.400	1.400	-
Cartago (Valle del Cauca)	2.700	2.700	2.700	+++
Manizales, Centro Galerías	1.500	1.500	1.500	n.d.
Neiva, Surabastos	1.400	1.600	1.550	-
Tunja, Complejo de Servicios del Sur	1.136	1.136	1.136	n.d.
<b>Mango de azúcar</b>				
Cúcuta, Cenabastos	833	1.000	963	+

# BOLETÍN SEMANAL PRECIOS MAYORISTAS

**Cuadro 3.** Mercados mayoristas. Precios de venta de frutas frescas (continuación)  
2018 (24 al 28 de marzo)

Productos y mercados	Pesos por kilogramo			
	Mínimo	Máximo	Medio	Tendencia
<b>Mango de azúcar (continuación)</b>				
Medellín, Central Mayorista de Antioquia	1.600	1.600	1.600	-
<b>Mango manzano</b>				
Armenia, Mercar	1.900	2.100	2.000	-
Buenaventura (Valle del Cauca)	2.500	2.500	2.500	=
Medellín, Central Mayorista de Antioquia	1.400	1.400	1.400	-
Pereira, La 41	2.200	2.500	2.400	-
Pereira, Mercasa	2.200	2.500	2.333	-
Tunja, Complejo de Servicios del Sur	1.591	1.591	1.591	=
<b>Mango reina</b>				
Armenia, Mercar	1.400	1.500	1.467	n.d.
Manizales, Centro Galerías	2.000	2.000	2.000	n.d.
Pereira, La 41	1.500	1.600	1.550	+
Pereira, Mercasa	1.500	1.800	1.717	-
<b>Mango Tommy</b>				
Armenia, Mercar	1.700	2.000	1.850	-
Barranquilla, Barranquillita	2.400	2.480	2.420	=
Bogotá, D.C., Corabastos	2.500	3.182	2.850	+
Bucaramanga, Centroabastos	2.800	3.200	3.033	-
Bucaramanga, Mercados del centro	2.400	2.600	2.500	=
Cali, Cavasa	3.000	3.200	3.083	-
Cali, Santa Helena	2.000	2.000	2.000	-
Cartago (Valle del Cauca)	2.333	2.500	2.417	++
Cúcuta, Cenabastos	1.800	2.200	2.000	=
Ipiales (Nariño), Ipiales somos todos	1.520	1.600	1.580	-
La Ceja (Antioquia)	2.100	2.300	2.250	-
Manizales, Centro Galerías	3.000	3.500	3.292	-
Medellín, Central Mayorista de Antioquia	2.087	2.300	2.160	-
Neiva, Surabastos	2.400	2.600	2.550	+
Palmira (Valle del Cauca)	3.200	3.600	3.350	+
Pasto, El Potrerillo	1.600	1.920	1.779	+
Pereira, La 41	2.000	2.500	2.167	+
Pereira, Mercasa	2.000	2.400	2.258	++
Rionegro (Antioquia)	2.500	2.800	2.613	-
Tuluá (Valle del Cauca)	1.714	1.857	1.807	-
Tunja, Complejo de Servicios del Sur	2.273	2.273	2.273	-
Túquerres (Nariño)	1.600	1.720	1.640	-
Villavicencio, CAV	2.000	2.400	2.188	-
Yopal (Casanare)	2.240	2.400	2.320	-
<b>Mango Yulima</b>				
Armenia, Mercar	1.600	1.700	1.633	+
Pereira, La 41	1.600	1.800	1.700	-
Pereira, Mercasa	1.500	1.800	1.667	-
Manzana nacional				
<b>Mango Yulima (continuación)</b>				
Bogotá, D.C., Corabastos	2.750	3.000	2.846	+
Medellín, Central Mayorista de Antioquia	3.000	3.000	3.000	-
Sogamoso (Boyacá)	2.273	2.500	2.348	-
Tunja, Complejo de Servicios del Sur	2.045	2.045	2.045	+
<b>Manzana roja importada</b>				
Arauca (Arauca)	4.750	5.000	4.867	=
Armenia, Mercar	4.947	5.000	4.991	-
Barranquilla, Barranquillita	4.947	5.000	4.965	+
Bogotá, D.C., Corabastos	4.632	5.000	4.831	-
Bucaramanga, Centroabastos	4.400	4.500	4.450	+
Buenaventura (Valle del Cauca)	4.474	5.263	4.825	+
Cali, Cavasa	4.211	4.474	4.364	-
Cali, Santa Helena	4.737	4.737	4.737	+
Cartagena, Bazurto	4.526	4.737	4.667	-
Cartago (Valle del Cauca)	4.211	4.368	4.289	-
Cúcuta, Cenabastos	4.250	5.000	4.806	++
Florencia (Caquetá)	5.000	5.000	5.000	=
Ibagué, Plaza La 21	4.474	4.737	4.518	-
La Unión (Nariño)	5.263	5.263	5.263	=
Manizales, Centro Galerías	4.737	5.263	5.000	-
Medellín, Central Mayorista de Antioquia	4.211	4.737	4.474	+
Montería, Mercado del Sur	4.737	5.000	4.868	-
Neiva, Surabastos	4.579	5.158	4.965	+
Palmira (Valle del Cauca)	4.211	4.474	4.408	-
Pamplona (Norte de Santander)	5.000	5.000	5.000	=
Pasto, El Potrerillo	4.474	4.737	4.605	=
Pereira, La 41	4.211	4.632	4.491	+
Pereira, Mercasa	4.211	4.737	4.561	=
Popayán, Plaza de mercado del barrio Bolívar	4.211	4.316	4.237	-
Rionegro (Antioquia)	4.211	4.737	4.547	-
San Gil (Santander)	4.900	5.000	4.933	+
Santa Marta (Magdalena)	4.400	4.400	4.400	=
Sincelejo, Nuevo Mercado	4.000	4.500	4.167	+
Socorro (Santander)	4.750	5.000	4.883	=
Sogamoso (Boyacá)	4.737	5.000	4.825	=
Tuluá (Valle del Cauca)	4.737	4.842	4.763	-
Tunja, Complejo de Servicios del Sur	4.737	5.000	4.868	+
Valledupar, Mercado Nuevo	4.211	4.842	4.526	=
Villavicencio, CAV	4.737	5.053	4.941	-
Yopal (Casanare)	4.737	5.000	4.868	++
<b>Manzana royal gala importada</b>				
Armenia, Mercar	4.947	5.000	4.991	-
Bogotá, D.C., Corabastos	4.474	4.737	4.537	-
Bucaramanga, Centroabastos	4.000	4.350	4.142	+

**Cuadro 3.** Mercados mayoristas. Precios de venta de frutas frescas (continuación)  
2018 (24 al 28 de marzo)

Productos y mercados	Pesos por kilogramo			
	Mínimo	Máximo	Medio	Tendencia
<b>Manzana royal gala importada (continuación)</b>				
Cali, Cavasa	4.474	4.737	4.594	-
Cali, Santa Helena	4.211	4.211	4.211	-
Cartago (Valle del Cauca)	4.737	4.737	4.737	-
Chiquinquirá (Boyacá)	5.000	5.263	5.175	=
Cúcuta, Cenabastos	4.000	4.750	4.389	-
Florencia (Cauquetá)	4.474	4.474	4.474	-
Ibagué, Plaza La 21	4.211	4.737	4.419	-
Ipiales (Nariño), Ipiales somos todos	4.474	4.474	4.474	+
La Ceja (Antioquia)	3.947	4.211	4.079	-
Manizales, Centro Galerías	4.737	5.000	4.825	-
Medellín, Central Mayorista de Antioquia	3.684	4.474	4.030	-
Neiva, Surabastos	4.526	4.947	4.715	-
Palmira (Valle del Cauca)	4.474	5.263	4.868	-
Pamplona (Norte de Santander)	5.000	5.000	5.000	-
Pasto, El Potrerillo	4.474	5.000	4.737	-
Pereira, La 41	3.947	4.474	4.211	-
Pereira, Mercasa	3.947	4.474	4.254	-
Popayán, Plaza de mercado del barrio Bolívar	4.737	4.895	4.842	-
Rionegro (Antioquia)	4.211	4.737	4.539	-
San Gil (Santander)	4.900	5.000	4.933	=
Socorro (Santander)	4.900	5.000	4.933	=
Sogamoso (Boyacá)	4.737	5.000	4.912	=
Tuluá (Valle del Cauca)	4.737	4.895	4.803	-
Tunja, Complejo de Servicios del Sur	4.474	4.474	4.474	-
Túquerres (Nariño)	4.368	4.474	4.439	-
Ubaté (Cundinamarca)	4.750	4.750	4.750	+
Valledupar, Mercado Nuevo	4.400	4.500	4.450	=
Villavicencio, CAV	4.211	4.737	4.507	+
<b>Manzana verde importada</b>				
Armenia, Mercar	5.789	6.053	5.921	+
Barranquilla, Barranquillita	5.789	5.895	5.816	+
Bogotá, D.C., Corabastos	4.737	5.000	4.829	-
Bucaramanga, Centroabastos	4.250	4.750	4.542	-
Buenaventura (Valle del Cauca)	4.474	5.263	5.000	+
Cali, Cavasa	4.474	4.737	4.660	-
Cali, Santa Helena	4.211	4.211	4.211	-
Cartagena, Bazurto	5.526	5.684	5.579	-
Cartago (Valle del Cauca)	4.895	5.000	4.947	-
Chiquinquirá (Boyacá)	5.263	5.263	5.263	-
Cúcuta, Cenabastos	4.500	5.000	4.722	-
Florencia (Cauquetá)	4.474	4.474	4.474	-
Ibagué, Plaza La 21	4.474	4.737	4.693	-
Ipiales (Nariño), Ipiales somos todos	4.474	4.474	4.474	-
La Ceja (Antioquia)	3.947	4.211	4.079	-
La Unión (Nariño)	5.789	6.316	6.053	=
Manizales, Centro Galerías	5.000	5.526	5.263	=
<b>Manzana verde importada (continuación)</b>				
Medellín, Central Mayorista de Antioquia	4.211	4.737	4.482	-
Montería, Mercado del Sur	4.737	5.263	5.066	-
Neiva, Surabastos	4.737	5.263	4.985	-
Palmira (Valle del Cauca)	4.474	6.053	5.033	-
Pamplona (Norte de Santander)	5.000	5.000	5.000	-
Pasto, El Potrerillo	4.474	5.000	4.649	-
Pereira, La 41	3.947	4.474	4.298	-
Pereira, Mercasa	3.947	4.474	4.298	-
Popayán, Plaza de mercado del barrio Bolívar	5.158	5.263	5.184	-
Rionegro (Antioquia)	4.737	5.263	4.978	-
San Gil (Santander)	5.000	5.250	5.167	=
Santa Marta (Magdalena)	5.000	5.000	5.000	=
Sincelejo, Nuevo Mercado	4.000	4.750	4.333	+
Socorro (Santander)	5.250	5.500	5.417	=
Sogamoso (Boyacá)	5.000	5.158	5.053	-
Tuluá (Valle del Cauca)	4.632	4.895	4.724	-
Tunja, Complejo de Servicios del Sur	5.000	5.263	5.132	+
Túquerres (Nariño)	4.474	4.474	4.474	-
Ubaté (Cundinamarca)	5.250	5.500	5.375	-
Valledupar, Mercado Nuevo	5.000	5.526	5.263	=
Villavicencio, CAV	4.737	5.263	4.951	-
Yopal (Casanare)	6.211	6.316	6.263	-
<b>Maracuyá</b>				
Arauca (Arauca)	1.833	2.083	1.972	=
Armenia, Mercar	2.700	3.200	2.917	-
Bogotá, D.C., Corabastos	1.400	2.200	1.758	-
Bucaramanga, Centroabastos	2.667	3.000	2.856	-
Buenaventura (Valle del Cauca)	2.600	3.000	2.867	-
Cali, Cavasa	2.500	2.800	2.713	-
Cali, Santa Helena	2.000	3.200	2.567	-
Cartago (Valle del Cauca)	2.400	2.500	2.467	-
Chiquinquirá (Boyacá)	2.700	2.800	2.767	-
Cúcuta, Cenabastos	2.000	2.800	2.278	-
Ibagué, Plaza La 21	2.160	2.400	2.290	-
La Ceja (Antioquia)	2.500	2.500	2.500	-
Manizales, Centro Galerías	1.900	2.200	2.088	-
Medellín, Plaza Minorista "José María Villa"	2.500	2.800	2.560	-
Montería, Mercado del Sur	1.200	1.700	1.450	-
Palmira (Valle del Cauca)	2.000	3.200	2.575	-
Pamplona (Norte de Santander)	2.500	2.500	2.500	-
Pasto, El Potrerillo	2.667	3.000	2.839	-
Pereira, La 41	2.500	3.500	2.933	-
Pereira, Mercasa	2.500	2.800	2.600	-
Popayán, Plaza de mercado del barrio Bolívar	2.400	2.500	2.475	-
Rionegro (Antioquia)	2.700	3.100	2.844	-

**Cuadro 3.** Mercados mayoristas. Precios de venta de frutas frescas (continuación)  
2018 (24 al 28 de marzo)

Productos y mercados	Pesos por kilogramo				Tendencia	Productos y mercados	Pesos por kilogramo				Tendencia
	Mínimo	Máximo	Medio				Mínimo	Máximo	Medio		
<b>Maracuyá (continuación)</b>						<b>Melón Cantalup (continuación)</b>					
San Gil (Santander)	2.880	3.360	3.147	-		Montería, Mercado del Sur	2.600	2.600	2.600	=	
Santa Bárbara (Antioquia)	2.000	2.000	2.000	=		Neiva, Surabastos	1.400	1.500	1.463	+	
Socorro (Santander)	3.040	3.200	3.093	-		Palmira (Valle del Cauca)	2.200	2.400	2.313	-	
Sogamoso (Boyacá)	2.000	2.200	2.067	-		Pamplona (Norte de Santander)	2.000	2.000	2.000	+	
Tuluá (Valle del Cauca)	2.000	2.500	2.200	-		Pasto, El Potrerillo	2.000	2.500	2.250	-	
Tunja, Complejo de Servicios del Sur	2.000	2.200	2.100	-		Pereira, La 41	2.500	2.500	2.500	=	
Túquerres (Nariño)	2.167	2.333	2.278	n.d.		Pereira, Mercasa	2.000	2.800	2.350	-	
Ubaté (Cundinamarca)	2.200	2.200	2.200	-		San Gil (Santander)	1.400	1.520	1.440	-	
Villavicencio, CAV	1.000	1.400	1.225	-		Santa Marta (Magdalena)	2.000	2.000	2.000	-	
Yopal (Casanare)	2.500	2.800	2.650	++		Socorro (Santander)	1.400	1.520	1.440	=	
<b>Maracuyá antioqueño</b>						Sogamoso (Boyacá)	1.800	2.000	1.933	-	
Medellín, Central Mayorista de Antioquia	1.800	2.000	1.950	-		Tunja, Complejo de Servicios del Sur	1.591	1.818	1.705	+++	
Montería, Mercado del Sur	2.300	2.400	2.375	-		Valledupar, Mercado Nuevo	1.200	1.400	1.300	+	
Sincelejo, Nuevo Mercado	2.400	2.600	2.488	-		Villavicencio, CAV	2.000	2.800	2.213	-	
<b>Maracuyá huilense</b>						<b>Mora de Castilla</b>					
Florencia (Caquetá)	2.000	2.000	2.000	-		Arauca (Arauca)	1.700	1.900	1.800	-	
Neiva, Surabastos	2.000	3.200	2.440	-		Armenia, Mercar	3.200	3.400	3.333	-	
<b>Maracuyá santandereano</b>						Barranquilla, Barranquillita	3.040	4.600	3.768	-	
Barranquilla, Barranquillita	2.467	2.600	2.533	-		Barranquilla, Granabastos	2.560	4.400	3.455	-	
Barranquilla, Granabastos	2.400	2.800	2.617	-		Bogotá, D.C., Corabastos	2.308	2.769	2.607	-	
Cartagena, Bazurto	3.000	3.333	3.178	-		Bucaramanga, Centroabastos	2.800	3.800	3.380	-	
Santa Marta (Magdalena)	2.333	3.200	2.822	-		Buenaventura (Valle del Cauca)	4.000	5.000	4.500	+	
Valledupar, Mercabastos	2.667	3.333	3.007	-		Cali, Cavasa	3.200	3.600	3.367	++	
<b>Maracuyá valluno</b>						Cali, Santa Helena	2.610	3.000	2.788	-	
Barranquilla, Barranquillita	2.600	3.000	2.763	-		Cartagena, Bazurto	2.880	3.840	3.290	-	
Barranquilla, Granabastos	2.500	2.900	2.663	-		Cartago (Valle del Cauca)	3.000	3.600	3.333	-	
Cartagena, Bazurto	3.400	3.500	3.475	-		Chiquinquirá (Boyacá)	2.000	2.200	2.067	-	
Medellín, Central Mayorista de Antioquia	2.800	3.500	3.250	-		Cúcuta, Cenabastos	2.500	3.333	2.963	-	
<b>Melón Cantalup</b>						Ibagué, Plaza La 21	2.400	3.000	2.750	-	
Arauca (Arauca)	3.000	3.000	3.000	=		Ipiales (Nariño), Ipiales somos todos	2.500	2.500	2.500	-	
Armenia, Mercar	3.000	3.300	3.183	-		La Unión (Nariño)	1.600	1.600	1.600	-	
Barranquilla, Barranquillita	1.400	1.500	1.475	-		Manizales, Centro Galerías	2.800	3.500	3.125	-	
Bogotá, D.C., Corabastos	1.400	1.800	1.558	+		Marinilla (Antioquia)	2.500	2.700	2.588	=	
Bucaramanga, Centroabastos	1.600	2.000	1.817	+		Medellín, Central Mayorista de Antioquia	1.500	2.800	2.132	-	
Cali, Cavasa	1.800	2.000	1.892	-		Montería, Mercado del Sur	2.667	3.333	3.000	-	
Cali, Santa Helena	1.500	1.700	1.617	-		Neiva, Surabastos	1.440	2.000	1.751	-	
Cartago (Valle del Cauca)	2.400	2.500	2.467	-		Palmira (Valle del Cauca)	2.400	2.880	2.640	-	
Chiquinquirá (Boyacá)	1.800	1.800	1.800	-		Pamplona (Norte de Santander)	2.400	2.400	2.400	+	
Cúcuta, Cenabastos	1.400	1.600	1.500	+		Pasto, El Potrerillo	2.500	3.750	3.109	-	
Ibagué, Plaza La 21	1.200	1.500	1.338	-		Pereira, La 41	2.300	2.700	2.567	-	
Manizales, Centro Galerías	1.800	2.200	2.000	-		Pereira, Mercasa	2.000	2.500	2.167	-	
Medellín, Central Mayorista de Antioquia	1.800	2.700	2.250	-		Popayán, Plaza de mercado del barrio Bolívar	1.760	1.840	1.820	-	
						San Gil (Santander)	2.600	3.200	2.856	-	
						San Vicente (Antioquia)	1.900	2.000	1.955	-	
						Santa Marta (Magdalena)	2.800	3.600	3.240	-	
						Sincelejo, Nuevo Mercado	3.400	4.000	3.733	-	
						Socorro (Santander)	2.800	3.000	2.883	-	

**Cuadro 3.** Mercados mayoristas. Precios de venta de frutas frescas (continuación)  
2018 (24 al 28 de marzo)

Productos y mercados	Pesos por kilogramo				Tendencia	Productos y mercados	Pesos por kilogramo				Tendencia
	Mínimo	Máximo	Medio				Mínimo	Máximo	Medio		
<b>Mora de Castilla (continuación)</b>						<b>Naranja Valencia (continuación)</b>					
Sogamoso (Boyacá)	2.300	2.400	2.333	-		Cartagena, Bazaruto	1.120	1.150	1.124	-	
Tuluá (Valle del Cauca)	2.400	2.880	2.740	-		Cartago (Valle del Cauca)	560	600	573	+	
Tunja, Complejo de Servicios del Sur	3.500	3.500	3.500	+		Cúcuta, Cenabastos	900	1.000	967	+	
Ubaté (Cundinamarca)	3.125	3.125	3.125	-		Florencia (Caquetá)	960	960	960	-	
Valledupar, Mercabastos	2.880	3.200	3.160	-		Ipiales (Nariño), Ipiales somos todos	800	800	800	+	
Villavicencio, CAV	3.000	3.500	3.217	-		La Ceja (Antioquia)	1.000	1.200	1.125	+	
Yopal (Casanare)	3.500	3.750	3.625	++		Manizales, Centro Galerías	600	800	717	=	
<b>Naranja común</b>						Medellín, Central Mayorista de Antioquia	1.000	1.200	1.136	-	
Arauca (Arauca)	920	960	940	+		Medellín, Plaza Minorista "José María Villa"	900	1.000	956	-	
Bucaramanga, Mercados del centro	300	300	300	=		Montería, Mercado del Sur	700	800	750	-	
Cartagena, Bazaruto	820	850	829	-		Pasto, El Potrerillo	700	800	750	=	
Chiquinquirá (Boyacá)	583	667	611	-		Pereira, Mercasa	700	800	733	++	
Cúcuta, Cenabastos	667	767	709	-		Rionegro (Antioquia)	1.100	1.250	1.175	+	
Cúcuta, La Nueva Sexta	667	833	719	=		Santa Marta (Magdalena)	1.200	1.200	1.200	++	
Ibagué, Plaza La 21	544	544	544	-		Sincelejo, Nuevo Mercado	800	900	850	+	
Montería, Mercado del Sur	600	600	600	+		Sogamoso (Boyacá)	1.100	1.200	1.167	+	
Neiva, Surabastos	368	400	389	+		Tunja, Complejo de Servicios del Sur	800	900	850	+	
Pamplona (Norte de Santander)	300	400	367	-		Túquerres (Nariño)	675	750	708	+	
San Gil (Santander)	720	800	760	+		Valledupar, Mercado Nuevo	800	800	800	=	
Santa Marta (Magdalena)	960	960	960	=		Villavicencio, CAV	740	840	794	+	
Socorro (Santander)	500	540	527	+		Yopal (Casanare)	1.000	1.040	1.020	-	
Sonsón (Antioquia)	500	600	550	-		<b>Papaya hawaiana</b>					
Tunja, Complejo de Servicios del Sur	767	833	800	-		Medellín, Central Mayorista de Antioquia	1.786	1.786	1.786	-	
Ubaté (Cundinamarca)	800	800	800	=		<b>Papaya Maradol</b>					
<b>Naranja Sweet</b>						Arauca (Arauca)	1.800	2.200	2.000	=	
Armenia, Mercar	680	700	693	+		Armenia, Mercar	1.300	1.400	1.333	-	
Armenia, Retiro	560	600	577	+		Bogotá, D.C., Corabastos	1.111	1.278	1.167	+	
Bogotá, D.C., Corabastos	1.000	1.100	1.052	-		Bucaramanga, Centroabastos	1.100	1.200	1.150	=	
Cali, Cavasa	700	760	736	-		Buenaventura (Valle del Cauca)	1.300	1.500	1.400	+	
Cali, Santa Helena	740	800	760	+		Cali, Cavasa	1.400	1.500	1.442	-	
Cartago (Valle del Cauca)	700	760	720	-		Cali, Santa Helena	1.300	1.500	1.367	-	
Ibagué, Plaza La 21	700	800	739	=		Cartagena, Bazaruto	1.875	1.875	1.875	=	
Neiva, Surabastos	700	825	757	+		Cartago (Valle del Cauca)	1.500	1.800	1.667	-	
Pasto, El Potrerillo	800	900	850	=		Chiquinquirá (Boyacá)	889	889	889	-	
Pereira, La 41	900	1.000	933	=		Cúcuta, Cenabastos	1.000	1.200	1.061	+	
Pereira, Mercasa	700	800	767	+		Ibagué, Plaza La 21	1.000	1.200	1.125	-	
Popayán, Plaza de mercado del barrio Bolívar	600	640	630	+		Ipiales (Nariño), Ipiales somos todos	1.900	2.000	1.975	-	
Tuluá (Valle del Cauca)	700	800	725	=		La Ceja (Antioquia)	2.000	2.200	2.100	=	
<b>Naranja Valencia</b>						La Unión (Nariño)	1.600	2.000	1.800	+	
Armenia, Mercar	560	600	573	+		Manizales, Centro Galerías	1.300	1.500	1.400	-	
Armenia, Retiro	480	520	497	+		Medellín, Central Mayorista de Antioquia	1.600	2.000	1.809	-	
Barranquilla, Barranquillita	920	960	930	=		Medellín, Plaza Minorista "José María Villa"	1.300	1.400	1.356	-	
Bogotá, D.C., Corabastos	1.000	1.100	1.052	-		Neiva, Surabastos	1.000	1.500	1.267	-	
Bucaramanga, Centroabastos	800	880	840	-							
Bucaramanga, Mercados del centro	800	920	867	=							
Buenaventura (Valle del Cauca)	1.000	1.080	1.027	=							

**Cuadro 3.** Mercados mayoristas. Precios de venta de frutas frescas (continuación)  
2018 (24 al 28 de marzo)

Productos y mercados	Pesos por kilogramo			
	Mínimo	Máximo	Medio	Tendencia
<b>Papaya Maradol (continuación)</b>				
Palmira (Valle del Cauca)	1.400	1.600	1.500	-
Pamplona (Norte de Santander)	1.500	1.800	1.650	=
Pasto, El Potrerillo	1.500	2.000	1.775	-
Pereira, La 41	1.300	1.400	1.375	-
Pereira, Mercasa	1.300	1.600	1.413	-
Popayán, Plaza de mercado del barrio Bolívar	1.500	1.500	1.500	-
Rionegro (Antioquia)	2.350	2.500	2.463	-
San Gil (Santander)	750	900	828	-
Socorro (Santander)	720	800	773	++
Sogamoso (Boyacá)	833	833	833	+
Tuluá (Valle del Cauca)	1.000	1.200	1.088	-
Tunja, Complejo de Servicios del Sur	806	833	819	+
Ubaté (Cundinamarca)	833	833	833	++
Valledupar, Mercado Nuevo	700	700	700	=
Villavicencio, CAV	600	750	653	-
<b>Papaya melona</b>				
Medellín, Central Mayorista de Antioquia	1.200	1.300	1.217	-
<b>Papaya redonda</b>				
Medellín, Central Mayorista de Antioquia	1.200	1.300	1.217	-
<b>Papaya tainung</b>				
Barranquilla, Barranquillita	1.200	1.300	1.225	=
Bogotá, D.C., Corabastos	2.400	2.500	2.421	-
Cartagena, Bazurto	1.200	1.400	1.267	=
Florencia (Caquetá)	1.300	1.300	1.300	=
Medellín, Central Mayorista de Antioquia	1.400	1.400	1.400	=
Medellín, Plaza Minorista "José María Villa"	1.100	1.200	1.156	-
Montería, Mercado del Sur	800	1.000	910	-
Santa Marta (Magdalena)	1.200	1.400	1.300	+
Sincelejo, Nuevo Mercado	933	1.000	978	=
Villavicencio, CAV	700	800	750	-
<b>Patilla</b>				
Armenia, Mercar	800	850	808	+
Barranquilla, Barranquillita	700	750	727	+
Bogotá, D.C., Corabastos	900	1.000	962	+
Bucaramanga, Centroabastos	800	800	800	=
Cali, Cavasa	1.000	1.100	1.029	++
Cali, Santa Helena	900	1.000	950	++
Cartagena, Bazurto	800	850	838	+
Cartago (Valle del Cauca)	700	900	800	=
Cúcuta, Cenabastos	1.000	1.200	1.090	+++
Ibagué, Plaza La 21	1.000	1.000	1.000	=
<b>Patilla (continuación)</b>				
Medellín, Central Mayorista de Antioquia	800	1.000	933	++
Medellín, Plaza Minorista "José María Villa"	800	800	800	=
Montería, Mercado del Sur	700	700	700	+
Palmira (Valle del Cauca)	800	1.000	900	+
Pasto, El Potrerillo	700	900	800	-
Pereira, La 41	1.000	1.000	1.000	=
Popayán, Plaza de mercado del barrio Bolívar	900	900	900	+
Rionegro (Antioquia)	900	1.000	969	-
San Gil (Santander)	900	1.000	933	+
Santa Marta (Magdalena)	1.000	1.000	1.000	=
Sincelejo, Nuevo Mercado	700	700	700	+
Socorro (Santander)	900	1.000	933	+
Tuluá (Valle del Cauca)	1.000	1.200	1.067	++
Tunja, Complejo de Servicios del Sur	800	900	850	+++
Valledupar, Mercado Nuevo	800	850	825	+
<b>Patilla baby</b>				
Bogotá, D.C., Corabastos	1.800	2.000	1.833	-
Medellín, Central Mayorista de Antioquia	1.700	2.000	1.831	-
<b>Pera importada</b>				
Armenia, Mercar	5.500	5.750	5.625	+
Bogotá, D.C., Corabastos	3.750	4.000	3.944	-
Bucaramanga, Centroabastos	3.500	3.600	3.517	-
Buenaventura (Valle del Cauca)	4.211	4.737	4.474	-
Cali, Cavasa	4.211	4.474	4.353	-
Cali, Santa Helena	3.947	3.947	3.947	=
Cartagena, Bazurto	4.316	4.632	4.439	-
Cartago (Valle del Cauca)	4.211	4.474	4.342	-
Chiquinquirá (Boyacá)	4.737	4.737	4.737	+
Cúcuta, Cenabastos	3.500	4.250	3.972	-
Florencia (Caquetá)	3.947	3.947	3.947	-
Ibagué, Plaza La 21	3.947	4.211	4.079	-
Ipiales (Nariño), Ipiales somos todos	4.211	4.474	4.351	+
La Unión (Nariño)	3.158	3.684	3.421	-
Manizales, Centro Galerías	4.000	4.500	4.250	-
Medellín, Central Mayorista de Antioquia	3.421	4.474	4.013	+
Montería, Mercado del Sur	4.737	5.789	5.263	-
Neiva, Surabastos	4.222	4.611	4.451	-
Palmira (Valle del Cauca)	4.211	5.000	4.704	-
Pamplona (Norte de Santander)	4.500	4.500	4.500	+
Pasto, El Potrerillo	4.211	4.474	4.298	-
Pereira, La 41	3.750	3.900	3.800	+
Pereira, Mercasa	3.750	4.000	3.792	+
Popayán, Plaza de mercado del barrio Bolívar	4.474	4.526	4.513	-

**Cuadro 3.** Mercados mayoristas. Precios de venta de frutas frescas (continuación)  
2018 (24 al 28 de marzo)

Productos y mercados	Pesos por kilogramo			
	Mínimo	Máximo	Medio	Tendencia
<b>Pera importada (continuación)</b>				
Rionegro (Antioquia)	3.684	4.211	3.942	-
San Gil (Santander)	5.000	5.250	5.083	=
Santa Marta (Magdalena)	4.444	4.444	4.444	-
Sincelejo, Nuevo Mercado	3.750	4.000	3.958	-
Socorro (Santander)	4.750	5.000	4.917	=
Sogamoso (Boyacá)	4.474	4.737	4.649	+
Tuluá (Valle del Cauca)	4.211	4.474	4.316	-
Tunja, Complejo de Servicios del Sur	3.684	3.947	3.816	-
Valledupar, Mercado Nuevo	4.000	4.200	4.100	=
Villavicencio, CAV	3.500	4.250	3.953	-
Yopal (Casanare)	4.500	4.750	4.625	-
<b>Pera nacional</b>				
Arauca (Arauca)	1.320	1.400	1.360	+
Bogotá, D.C., Corabastos	1.304	1.522	1.392	+
Bucaramanga, Centroabastos	1.600	1.600	1.600	=
Chiquinquirá (Boyacá)	1.087	1.304	1.232	-
Ibagué, Plaza La 21	1.080	1.200	1.120	n.d.
Medellín, Central Mayorista de Antioquia	1.458	1.500	1.465	-
San Gil (Santander)	1.800	1.920	1.840	-
Socorro (Santander)	1.920	2.000	1.947	=
Sogamoso (Boyacá)	1.522	1.739	1.638	-
Tunja, Complejo de Servicios del Sur	1.304	1.522	1.413	-
<b>Piña gold</b>				
Armenia, Mercar	1.300	1.400	1.367	++
Barranquilla, Granabastos	1.300	1.400	1.342	-
Bogotá, D.C., Corabastos	1.364	1.545	1.455	+
Bucaramanga, Centroabastos	1.000	1.200	1.075	++
Buenaventura (Valle del Cauca)	1.600	2.000	1.733	+
Cali, Cavasa	1.000	1.100	1.029	-
Cali, Santa Helena	900	950	925	-
Cartagena, Bazaruto	1.800	2.000	1.900	-
Cartago (Valle del Cauca)	1.200	1.300	1.233	=
Chiquinquirá (Boyacá)	1.545	1.545	1.545	+
Cúcuta, Cenabastos	1.200	1.300	1.253	-
Ibagué, Plaza La 21	1.000	1.300	1.200	+
Ipiales (Nariño), Ipiales somos todos	1.250	1.333	1.292	+
La Unión (Nariño)	1.500	2.000	1.750	=
Manizales, Centro Galerías	1.200	1.300	1.267	=
Medellín, Central Mayorista de Antioquia	1.100	1.300	1.176	+
Medellín, Plaza Minorista "José María Villa"	1.000	1.000	1.000	-
Montería, Mercado del Sur	1.000	1.300	1.150	+
Neiva, Surabastos	1.200	1.400	1.319	+
Palmira (Valle del Cauca)	1.000	1.100	1.050	=
Pasto, El Potrerillo	1.000	1.200	1.100	-
Pereira, La 41	1.200	1.500	1.367	-

Productos y mercados	Pesos por kilogramo			
	Mínimo	Máximo	Medio	Tendencia
<b>Piña gold (continuación)</b>				
Pereira, Mercasa	1.200	1.300	1.267	-
Rionegro (Antioquia)	1.400	1.500	1.461	+
Santa Marta (Magdalena)	1.800	2.000	1.950	+
Sogamoso (Boyacá)	1.000	1.091	1.030	+
Tuluá (Valle del Cauca)	1.000	1.200	1.083	-
Tunja, Complejo de Servicios del Sur	1.818	1.818	1.818	+
Ubaté (Cundinamarca)	1.545	1.818	1.682	=
<b>Piña manzana</b>				
Cali, Cavasa	800	900	829	-
Cali, Santa Helena	800	850	825	-
La Ceja (Antioquia)	1.000	1.150	1.088	-
Manizales, Centro Galerías	1.000	1.100	1.033	=
Medellín, Central Mayorista de Antioquia	1.000	1.000	1.000	=
Pasto, El Potrerillo	1.350	1.450	1.408	-
Pereira, La 41	1.300	1.300	1.300	=
Pereira, Mercasa	1.000	1.300	1.125	+
Popayán, Plaza de mercado del barrio Bolívar	850	900	867	+
Rionegro (Antioquia)	925	1.000	975	-
Tuluá (Valle del Cauca)	850	900	867	-
<b>Piña perolera</b>				
Arauca (Arauca)	2.960	3.168	3.056	+++
Barranquilla, Barranquillita	920	1.000	965	+
Barranquilla, Granabastos	1.040	1.120	1.080	+
Bogotá, D.C., Corabastos	625	781	695	+
Bucaramanga, Centroabastos	600	600	600	+
Cartagena, Bazaruto	1.160	1.200	1.190	=
Chiquinquirá (Boyacá)	667	733	711	+
Cúcuta, Cenabastos	667	800	746	+
Cúcuta, La Nueva Sexta	750	800	792	+
Florencia (Caquetá)	1.143	1.143	1.143	=
Medellín, Central Mayorista de Antioquia	1.000	1.000	1.000	=
Montería, Mercado del Sur	800	880	840	+
Neiva, Surabastos	1.143	1.143	1.143	=
Pamplona (Norte de Santander)	867	900	883	+
San Gil (Santander)	600	667	644	=
Santa Marta (Magdalena)	1.160	1.200	1.180	-
Sincelejo, Nuevo Mercado	880	920	887	-
Socorro (Santander)	600	667	644	=
Sogamoso (Boyacá)	767	833	811	+
Tunja, Complejo de Servicios del Sur	667	700	683	-
Valledupar, Mercabastos	1.000	1.120	1.083	+
Villavicencio, CAV	788	909	848	=
<b>Pitahaya</b>				
Arauca (Arauca)	8.500	9.000	8.733	+



# BOLETÍN SEMANAL PRECIOS MAYORISTAS

**Cuadro 3.** Mercados mayoristas. Precios de venta de frutas frescas (continuación)  
2018 (24 al 28 de marzo)

Productos y mercados	Pesos por kilogramo				Tendencia	Productos y mercados	Pesos por kilogramo				Tendencia
	Mínimo	Máximo	Medio	Precios			Mínimo	Máximo	Medio	Precios	
<b>Pitahaya (continuación)</b>						<b>Tomate de árbol (continuación)</b>					
Bogotá, D.C., Corabastos	7.500	8.000	7.906		+	Peñol (Antioquia)	1.600	1.800	1.700		++
Bucaramanga, Centroabastos	8.500	9.000	8.750		++	Pereira, La 41	2.000	2.200	2.100		-
Cúcuta, Cenabastos	8.000	8.000	8.000		+	Pereira, Mercasa	2.000	2.000	2.000		-
Medellín, Central Mayorista de Antioquia	7.000	7.500	7.281		+	Popayán, Plaza de mercado del barrio Bolívar	1.760	1.760	1.760		+
Neiva, Surabastos	6.000	7.000	6.500		-	Rionegro (Antioquia)	1.700	1.800	1.759		-
Sogamoso (Boyacá)	6.000	7.000	6.667		+	San Gil (Santander)	2.000	2.200	2.067		+
Villavicencio, CAV	7.000	9.000	7.875		-	San Vicente (Antioquia)	1.600	1.700	1.658		+
<b>Tangelo</b>						Santa Marta (Magdalena)	2.200	2.240	2.213		+
Bogotá, D.C., Corabastos	2.800	3.200	3.007		-	Sincelejo, Nuevo Mercado	2.000	2.000	2.000		+
Bucaramanga, Centroabastos	2.800	3.000	2.900		+	Socorro (Santander)	2.000	2.080	2.053		+
Cartago (Valle del Cauca)	2.400	2.700	2.567		=	Sogamoso (Boyacá)	1.739	1.957	1.884		-
Manizales, Centro Galerías	2.300	2.500	2.433		=	Sonsón (Antioquia)	1.500	1.600	1.550		++
Pereira, Mercasa	2.600	3.000	2.783		-	Tuluá (Valle del Cauca)	2.000	2.200	2.163		+
Rionegro (Antioquia)	3.700	4.000	3.833		n.d.	Tunja, Complejo de Servicios del Sur	1.739	1.739	1.739		-
Tunja, Complejo de Servicios del Sur	2.600	2.600	2.600		-	Túquerres (Nariño)	1.667	1.833	1.750		++
Ubaté (Cundinamarca)	3.750	3.750	3.750		-	Valledupar, Mercabastos	1.920	2.160	2.050		-
Villavicencio, CAV	2.400	2.600	2.479		-	Villavicencio, CAV	2.000	2.200	2.038		-
<b>Tomate de árbol</b>						Yopal (Casanare)	2.000	2.120	2.060		-
Arauca (Arauca)	2.292	2.375	2.333		+	<b>Uchuva con cáscara</b>					
Armenia, Mercar	1.920	2.000	1.973		-	Bogotá, D.C., Corabastos	2.500	3.000	2.873		+
Barranquilla, Barranquillita	1.800	1.900	1.875		-	Bucaramanga, Centroabastos	2.000	2.400	2.200		-
Barranquilla, Granabastos	2.000	2.100	2.075		+	Cúcuta, Cenabastos	1.700	2.000	1.954		+
Bogotá, D.C., Corabastos	1.680	2.000	1.832		-	Ibagué, Plaza La 21	1.760	2.240	1.980		+
Bucaramanga, Centroabastos	1.920	1.920	1.920		-	Medellín, Central Mayorista de Antioquia	2.300	2.500	2.396		-
Buenaventura (Valle del Cauca)	2.000	2.400	2.133		=	San Gil (Santander)	2.000	2.200	2.133		+
Cali, Cavasa	1.800	1.900	1.825		+	<b>Uva importada</b>					
Cali, Santa Helena	1.800	2.000	1.900		-	Barranquilla, Barranquillita	7.778	8.222	7.907		+
Cartagena, Bazurto	1.800	2.000	1.900		+	Bogotá, D.C., Corabastos	7.500	7.500	7.500		+
Cartago (Valle del Cauca)	2.000	2.300	2.167		-	Bucaramanga, Centroabastos	7.500	7.750	7.604		+
Chiquinquirá (Boyacá)	1.957	2.174	2.029		-	Buenaventura (Valle del Cauca)	8.500	9.375	8.938		+
Cúcuta, Cenabastos	2.200	2.400	2.300		=	Cali, Cavasa	8.235	8.824	8.652		-
Florencia (Caquetá)	1.920	2.080	2.000		-	Cali, Santa Helena	7.647	7.647	7.647		+
Ibagué, Plaza La 21	1.440	1.920	1.700		-	Cartagena, Bazurto	8.444	8.667	8.519		=
Ipiales (Nariño), Ipiales somos todos	1.500	1.727	1.646		+	Cúcuta, Cenabastos	8.750	9.375	8.854		+
La Ceja (Antioquia)	1.700	1.700	1.700		-	Medellín, Central Mayorista de Antioquia	7.500	8.125	7.852		-
La Unión (Antioquia)	1.500	1.600	1.550		+	Palmira (Valle del Cauca)	8.750	9.375	9.297		-
La Unión (Nariño)	2.333	2.333	2.333		+	San Gil (Santander)	7.500	8.125	7.736		-
Manizales, Centro Galerías	1.600	1.800	1.725		+	Santa Marta (Magdalena)	7.625	7.625	7.625		=
Marinilla (Antioquia)	1.500	1.850	1.675		+	Socorro (Santander)	7.750	8.125	7.875		-
Medellín, Central Mayorista de Antioquia	1.500	1.800	1.638		-	Sogamoso (Boyacá)	8.750	10.000	9.375		++
Medellín, Plaza Minorista "José María Villa"	1.700	1.900	1.784		+	Tunja, Complejo de Servicios del Sur	7.500	8.125	7.813		+
Montería, Mercado del Sur	1.800	2.080	1.935		-	Valledupar, Mercado Nuevo	8.125	8.125	8.125		=
Neiva, Surabastos	2.000	2.000	2.000		+	Villavicencio, CAV	6.875	7.500	7.461		+
Palmira (Valle del Cauca)	1.800	2.000	1.950		-						
Pamplona (Norte de Santander)	1.667	1.667	1.667		=						
Pasto, El Potrillo	1.800	2.100	1.953		+						

**Cuadro 3.** Mercados mayoristas. Precios de venta de frutas frescas (conclusión)  
2018 (24 al 28 de marzo)

Productos y mercados	Pesos por kilogramo			
	Mínimo	Máximo	Medio	Tendencia
<b>Uva Isabela</b>				
Armenia, Mercar	2.819	2.996	2.907	+
Bogotá, D.C., Corabastos	2.560	2.800	2.647	-
Bucaramanga, Centroabastos	2.400	2.560	2.480	-
Cali, Cavasa	2.240	2.240	2.240	-
Cali, Santa Helena	2.080	2.080	2.080	-
Chiquinquirá (Boyacá)	2.960	3.200	3.027	-
Cúcuta, Cenabastos	3.000	4.000	3.311	-
Ibagué, Plaza La 21	2.240	2.400	2.353	-
Ipiales (Nariño), Ipiales somos todos	2.240	2.240	2.240	-
La Unión (Nariño)	2.240	2.800	2.560	-
Medellín, Central Mayorista de Antioquia	2.600	3.000	2.763	-
Neiva, Surabastos	2.400	2.400	2.400	-
Palmira (Valle del Cauca)	1.840	2.240	2.080	+
Pamplona (Norte de Santander)	3.400	4.000	3.700	=
Pasto, El Potrerillo	2.000	2.400	2.280	-
Popayán, Plaza de mercado del barrio Bolívar	2.240	2.240	2.240	-
Rionegro (Antioquia)	3.000	3.200	3.048	+
San Gil (Santander)	2.640	2.800	2.747	=
Sincelejo, Nuevo Mercado	2.833	3.000	2.917	+
Socorro (Santander)	2.640	2.800	2.747	=
Sogamoso (Boyacá)	2.400	2.800	2.667	-
Tuluá (Valle del Cauca)	2.160	2.160	2.160	+
Tunja, Complejo de Servicios del Sur	2.400	2.560	2.480	+
Túquerres (Nariño)	2.320	2.400	2.373	-
Ubaté (Cundinamarca)	2.600	3.000	2.800	-
Villavicencio, CAV	2.720	2.960	2.860	-
Yopal (Casare)	2.720	2.800	2.760	-
<b>Uva negra</b>				
Sogamoso (Boyacá)	2.800	2.880	2.853	-
<b>Uva red globe nacional</b>				
Armenia, Mercar	4.000	4.160	4.040	+
Barranquilla, Barranquillita	4.750	5.000	4.833	=
Bogotá, D.C., Corabastos	3.455	4.444	3.973	-
Bucaramanga, Centroabastos	3.455	4.091	3.652	-
Cali, Cavasa	3.889	4.000	3.949	-
Cali, Santa Helena	3.733	3.733	3.733	=
Cartagena, Bazurto	4.667	5.000	4.778	=
Cartago (Valle del Cauca)	4.000	4.500	4.333	+
Ibagué, Plaza La 21	3.600	4.000	3.760	+

**TENDENCIAS**

---	-
Variación mayor al -20 %	Variación entre 0 % y -10 %
--	=
Variación entre -10 % y -20 %	Variación igual a 0 %

Productos y mercados	Pesos por kilogramo			
	Mínimo	Máximo	Medio	Tendencia
<b>Uva red globe nacional (continuación)</b>				
Manizales, Centro Galerías	3.200	3.600	3.350	-
Medellín, Central Mayorista de Antioquia	3.556	4.222	3.828	+
Montería, Mercado del Sur	4.444	4.444	4.444	=
Pasto, El Potrerillo	3.040	3.440	3.267	-
Pereira, La 41	3.500	3.500	3.500	=
Pereira, Mercasa	3.500	4.000	3.733	-
Popayán, Plaza de mercado del barrio Bolívar	3.895	3.947	3.930	-
Rionegro (Antioquia)	3.889	4.222	4.083	-
San Gil (Santander)	4.727	5.000	4.818	+
Socorro (Santander)	4.545	4.727	4.667	+
Tuluá (Valle del Cauca)	3.500	4.000	3.717	-
Villavicencio, CAV	3.636	4.091	3.898	-
<b>Uva roja</b>				
Florencia (Caquetá)	4.800	4.800	4.800	=
Ipiales (Nariño), Ipiales somos todos	3.111	3.333	3.278	-
La Unión (Nariño)	2.560	2.560	2.560	=
Neiva, Surabastos	4.400	5.000	4.563	+
Pereira, Mercasa	6.667	7.778	7.222	-
Sincelejo, Nuevo Mercado	4.222	4.222	4.222	-
Sogamoso (Boyacá)	2.800	2.880	2.853	-
Túquerres (Nariño)	3.222	3.556	3.370	-
<b>Uva verde</b>				
Bogotá, D.C., Corabastos	4.889	5.000	4.995	+
Bucaramanga, Centroabastos	4.545	4.727	4.606	+
Cartago (Valle del Cauca)	4.480	4.480	4.480	+
Cúcuta, Cenabastos	5.333	6.111	5.772	-
Florencia (Caquetá)	4.800	4.800	4.800	=
Neiva, Surabastos	6.000	7.000	6.688	++
San Gil (Santander)	5.000	5.182	5.061	+
Socorro (Santander)	4.727	5.000	4.909	+
Sogamoso (Boyacá)	3.182	3.455	3.273	-
Tunja, Complejo de Servicios del Sur	4.091	4.545	4.356	-
Villavicencio, CAV	6.000	6.250	6.156	+
<b>Zapote</b>				
Barranquilla, Barranquillita	3.000	3.100	3.033	-
Valledupar, Mercado Nuevo	3.000	3.000	3.000	=

+	+++
Variación entre 0 % y 10 %	Variación mayor al 20 %
++	n. d.
Variación entre 10 % y 20 %	No determinado

## TUBÉRCULOS, RAÍCES Y PLÁTANOS

### Disminuyó el precio de la papa criolla limpia

En la presente semana bajaron los precios de la papa criolla limpia en treinta y uno de los cuarenta y dos mercados donde se negoció. Esta situación obedeció a un aumento en la oferta por el incremento en el volumen cosechado en Sonsón, La Unión, San Vicente, Santuario y El Carmen de Viboral (Antioquia); Saboyá, Tunja, Santa Rosa de Viterbo, Sotaquirá y Duitama (Boyacá); Ipiales y Pasto (Nariño); Une, Ubaque, Sibabá, Suesca y Simijaca (Cundinamarca); y Silos (Norte de Santander). En la Central Mayorista de Antioquia, en Medellín, por ejemplo, el kilo se negoció a \$1.625, equivalentes a un 11,44%, menos.

De la misma forma, disminuyeron las cotizaciones mayoristas de la yuca ICA, las papas única, R-12 negra y parda pastusa y el plátano hartón maduro. En el caso de la yuca ICA, por ejemplo, la caída en ocho de los dieciséis mercados donde se cotizó estuvo motivada por una mayor oferta procedente de los municipios de Armenia (Quindío), Llorente (Nariño) y Mocoa (Putumayo). En Pasto, por ejemplo, el kilo se negoció a \$833, correspondientes al 4,03% menos que la semana anterior.

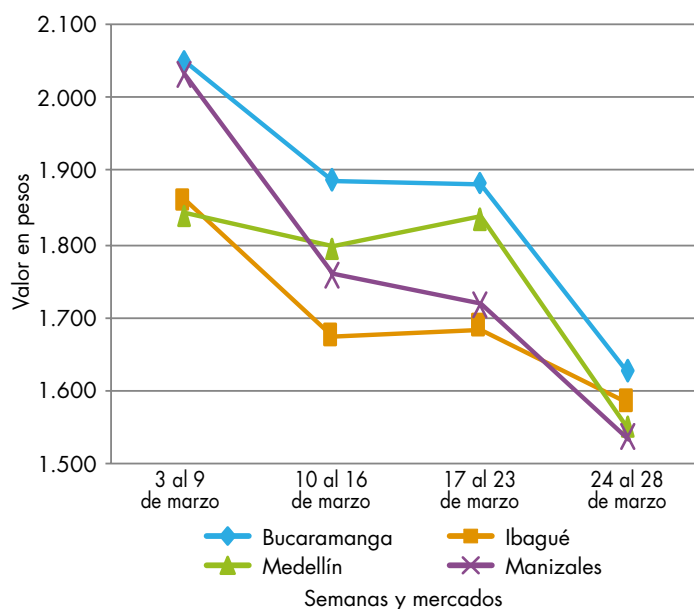
Igualmente, descendió el precio de la papa única. Los comerciantes afirmaron que esta situación obedeció a un mayor abastecimiento proveniente de Chitagá y Cúcuta (Norte de Santander); Cerrito (Santander); Belén (Boyacá); Pasto, Ipiales y Túquerres (Nariño), y Tunja (Boyacá), donde el clima ha beneficiado la pro-

ducción. Esta situación se presentó en diecisiete de los veintinueve mercados en los que se vendió.

Asimismo, disminuyeron los precios del plátano hartón maduro debido a un aumento en su oferta procedente de los municipios de Líbano (Tolima); Granada y Lejanías (Meta); Tame, Arauca y Saravena (Arauca); Viterbo, Anserma, Chinchiná y Belalcázar (Caldas); Armenia (Quindío); Belén de Umbría y Quinchía (Risaralda). Esta situación generó una caída de las cotizaciones en seis de los nueve mercados en donde se consiguió esta semana.

Por el contrario, se reportó un incremento en los precios mayoristas de los ñames criollo y espino, así como de la papa superior. En el caso del ñame criollo se generó un alza de los precios en tres de los cuatro mercados en donde se consiguió esta semana, a causa de una reducción en su oferta debido a la finalización de las cosechas en los municipios de Montería, Canalete y San Pelayo (Córdoba); Los Palmitos, Sincelejo y Corozal (Sucre), sumado esto a un incremento en su demanda por la Semana Santa.

**Gráfico 5.** Comportamiento de los precios de la papa criolla limpia 2018 (3 al 28 de marzo)



Fuente: DANE, Sipsa.

**Cuadro 4.** Mercados mayoristas. Precios de venta de tubérculos, raíces y plátanos 2018 (24 al 28 de marzo)

Productos y mercados	Pesos por kilogramo			
	Mínimo	Máximo	Medio	Tendencia
<b>Arracacha amarilla</b>				
Arauca (Arauca)	1.636	1.691	1.667	+
Bogotá, D. C., Corabastos	1.500	1.667	1.528	++
Bucaramanga, Centroabastos	800	1.040	947	-
Buenaventura (Valle del Cauca)	2.000	2.400	2.267	+++
Cali, Cavasa	1.333	1.333	1.333	+
Cali, Santa Helena	1.333	1.333	1.333	-
Chiquinquirá (Boyacá)	1.333	1.333	1.333	=
Cúcuta, Cenabastos	800	1.000	856	-
Florencia (Cauquetá)	1.120	1.200	1.160	=
Ibagué, Plaza La 21	1.200	1.440	1.333	+
Neiva, Surabastos	960	1.600	1.330	-
Palmira (Valle del Cauca)	1.167	1.500	1.354	+
Pamplona (Norte de Santander)	700	700	700	+
Popayán, Plaza de mercado del barrio Bolívar	1.000	1.040	1.030	-
San Gil (Santander)	1.600	1.760	1.689	-
Sogamoso (Boyacá)	1.250	1.333	1.306	-
Tunja, Complejo de Servicios del Sur	1.250	1.333	1.292	++
Valledupar, Mercabastos	1.400	1.600	1.538	+
Villavicencio, CAV	1.800	2.000	1.925	-
Yopal (Casanare)	1.500	1.583	1.556	-

<b>Arracacha blanca</b>				
Armenia, Mercar	1.083	1.117	1.097	+
Cartago (Valle del Cauca)	1.167	1.250	1.208	-
Ipiales (Nariño), Ipiales somos todos	500	600	533	++
Manizales, Centro Galerías	1.129	1.290	1.210	+
Medellín, Plaza Minorista José María Villa	1.500	1.800	1.700	=
Pasto, El Potrerillo	700	900	783	-
Pereira, La 41	1.067	1.067	1.067	-
San Vicente (Antioquia)	467	533	503	-
Tuluá (Valle del Cauca)	1.333	1.417	1.375	++

<b>Ñame criollo</b>				
Cartagena, Bazurto	1.000	1.000	1.000	=
Montería, Mercado del Sur	1.000	1.100	1.050	+
Sincelejo, Nuevo Mercado	1.400	1.400	1.400	+
Valledupar, Mercabastos	1.400	1.500	1.475	++

<b>Ñame diamante</b>				
Cartagena, Bazurto	560	600	590	+
Montería, Mercado del Sur	500	560	530	-
Santa Marta (Magdalena)	900	900	900	n.d.
Sincelejo, Nuevo Mercado	700	700	700	++
Valledupar, Mercabastos	900	1.000	913	++

<b>Ñame espiño</b>				
Barranquilla, Barranquillita	1.560	1.800	1.690	++
Cartagena, Bazurto	1.300	1.360	1.345	+
Santa Marta (Magdalena)	1.700	1.700	1.700	=

Productos y mercados	Pesos por kilogramo			
	Mínimo	Máximo	Medio	Tendencia
<b>Ñame espiño (continuación)</b>				
Sincelejo, Nuevo Mercado	1.700	1.700	1.700	++
Valledupar, Mercabastos	1.400	1.400	1.400	+

<b>Papa Betina</b>				
Buenaventura (Valle del Cauca)	760	900	820	-
Cali, Cavasa	600	640	620	-
Ipiales (Nariño), Centro de acopio	500	600	540	-
Ipiales (Nariño), Ipiales somos todos	560	700	620	+
Pasto, El Potrerillo	600	640	620	+
Tunja, Complejo de Servicios del Sur	860	860	860	+
<b>Papa capira</b>				
Armenia, Mercar	1.000	1.020	1.007	-
Buenaventura (Valle del Cauca)	840	840	840	-
Cali, Cavasa	900	1.000	955	-
Cali, Santa Helena	960	1.060	1.007	+
El Carmen de Viboral (Antioquia)	1.500	1.500	1.500	=
El Santuario (Antioquia)	1.400	1.600	1.481	+
Ipiales (Nariño), Centro de acopio	800	800	800	-
Ipiales (Nariño), Ipiales somos todos	900	900	900	+
La Ceja (Antioquia)	1.700	1.800	1.719	+
La Unión (Antioquia)	1.500	1.500	1.500	+
Manizales, Centro Galerías	1.120	1.280	1.190	-
Marinilla (Antioquia)	1.400	1.500	1.450	+
Medellín, Central Mayorista de Antioquia	1.500	1.600	1.538	+
Medellín, Plaza Minorista José María Villa	1.400	1.500	1.425	+
Montería, Mercado del Sur	1.700	1.700	1.700	+
Palmira (Valle del Cauca)	960	1.000	985	=
Pasto, El Potrerillo	900	1.000	953	+
Peñol (Antioquia)	1.400	1.500	1.451	-
Pereira, La 41	960	1.000	980	-
Pereira, Mercasa	1.060	1.100	1.085	-
Popayán, Plaza de mercado del barrio Bolívar	1.060	1.080	1.070	-
Santa Bárbara (Antioquia)	1.500	1.500	1.500	+
Sincelejo, Nuevo Mercado	1.600	1.700	1.648	+
Sonsón (Antioquia)	1.400	1.500	1.450	-
Tuluá (Valle del Cauca)	1.100	1.200	1.147	-
Túquerres (Nariño)	800	800	800	+

<b>Papa criolla limpia</b>				
Arauca (Arauca)	1.979	2.083	2.028	-
Armenia, Mercar	1.833	2.000	1.921	-
Barranquilla, Granabastos	1.900	2.000	1.963	-
Bogotá, D. C., Corabastos	2.111	2.333	2.231	+
Bucaramanga, Centroabastos	1.500	1.700	1.600	-
Buenaventura (Valle del Cauca)	960	1.200	1.067	=
Cali, Cavasa	1.100	1.100	1.100	-
Cali, Santa Helena	900	1.000	967	+

**Cuadro 4.** Mercados mayoristas. Precios de venta de tubérculos, raíces y plátanos (continuación)  
2018 (24 al 28 de marzo)

Productos y mercados	Pesos por kilogramo			
	Mínimo	Máximo	Medio	Tendencia
<b>Papa criolla limpia (continuación)</b>				
Cartagena, Bazurto	2.240	2.400	2.323	-
Cartago (Valle del Cauca)	1.500	1.600	1.550	-
Cúcuta, Cenabastos	1.200	1.600	1.428	-
El Carmen de Viboral (Antioquia)	1.300	1.300	1.300	-
El Santuario (Antioquia)	1.200	1.500	1.375	-
Florencia (Caquetá)	1.400	1.500	1.450	-
Ibagué, Plaza La 21	1.500	2.000	1.604	-
Ipiales (Nariño), Ipiales somos todos	800	800	800	++
La Ceja (Antioquia)	2.000	2.000	2.000	+
La Unión (Antioquia)	1.100	1.200	1.150	-
La Unión (Nariño)	800	1.000	890	-
Manizales, Centro Galerías	1.458	1.667	1.536	-
Marinilla (Antioquia)	1.200	1.300	1.250	-
Medellín, Central Mayorista de Antioquia	1.500	2.000	1.625	-
Medellín, Plaza Minorista José María Villa	1.700	2.000	1.796	-
Montería, Mercado del Sur	2.500	2.500	2.500	-
Neiva, Surabastos	1.300	1.600	1.533	+
Pamplona (Norte de Santander)	1.200	1.200	1.200	-
Pereira, La 41	1.667	2.000	1.833	+
Pereira, Mercasa	1.500	1.760	1.639	+
Rionegro (Antioquia)	1.600	1.750	1.669	-
San Gil (Santander)	1.700	1.900	1.767	-
San Vicente (Antioquia)	1.400	1.500	1.453	-
Santa Marta (Magdalena)	2.100	2.200	2.170	-
Sincelejo, Nuevo Mercado	2.500	2.500	2.500	+
Socorro (Santander)	1.700	1.800	1.733	-
Sogamoso (Boyacá)	1.500	1.600	1.567	-
Sonsón (Antioquia)	1.200	1.300	1.250	-
Tunja, Complejo de Servicios del Sur	1.600	1.700	1.650	+
Túquerres (Nariño)	600	600	600	+
Valledupar, Mercabastos	2.200	2.400	2.350	-
Valledupar, Mercado Nuevo	2.200	2.400	2.350	-
Villavicencio, CAV	1.200	1.400	1.331	-
Yopal (Casanare)	2.083	2.188	2.118	-
<b>Papa criolla sucia</b>				
Barranquilla, Barranquillita	1.600	1.900	1.745	-
Bogotá, D. C., Corabastos	1.400	1.600	1.463	+
Cali, Cavasa	960	1.040	985	+
Chiquinquirá (Boyacá)	1.200	1.200	1.200	+
Ipiales (Nariño), Centro de acopio	500	600	550	-
Palmira (Valle del Cauca)	760	920	833	-
Pasto, El Potrerillo	560	600	595	+++
Popayán, Plaza de mercado del barrio Bolívar	750	767	754	-
Tuluá (Valle del Cauca)	1.250	1.333	1.292	+
Tunja, Complejo de Servicios del Sur	1.200	1.200	1.200	+
Ubaté (Cundinamarca)	1.200	1.200	1.200	-

Productos y mercados	Pesos por kilogramo			
	Mínimo	Máximo	Medio	Tendencia
<b>Papa ICA-Huila</b>				
Bucaramanga, Centroabastos	1.500	1.560	1.540	+
La Unión (Nariño)	1.000	1.100	1.045	+
Pasto, El Potrerillo	900	1.000	958	++
Túquerres (Nariño)	800	900	867	+
<b>Papa Morasurco</b>				
Ipiales (Nariño), Centro de acopio	500	560	528	+++
La Unión (Nariño)	760	800	790	-
Pasto, El Potrerillo	600	700	643	-
Túquerres (Nariño)	500	600	547	-
<b>Papa nevada</b>				
Cartago (Valle del Cauca)	1.750	1.750	1.750	+
El Carmen de Viboral (Antioquia)	1.300	1.300	1.300	-
El Santuario (Antioquia)	1.500	1.500	1.500	+
Marinilla (Antioquia)	1.300	1.400	1.350	-
Medellín, Central Mayorista de Antioquia	1.300	1.600	1.444	-
Peñol (Antioquia)	1.250	1.400	1.363	-
Pereira, La 41	2.133	2.133	2.133	+
Pereira, Mercasa	1.867	2.000	1.911	-
Rionegro (Antioquia)	1.400	1.500	1.453	-
San Vicente (Antioquia)	1.250	1.344	1.302	-
<b>Papa parda pastusa</b>				
Armenia, Mercar	900	940	923	-
Bogotá, D. C., Corabastos	1.200	1.300	1.274	-
Bucaramanga, Centroabastos	1.100	1.200	1.150	=
Bucaramanga, Mercados del centro	1.300	1.360	1.320	=
Cali, Cavasa	900	920	908	-
Cartago (Valle del Cauca)	900	900	900	-
Chiquinquirá (Boyacá)	1.000	1.000	1.000	-
Cúcuta, Cenabastos	1.100	1.200	1.172	+
Florencia (Caquetá)	1.040	1.080	1.060	+
Ipiales (Nariño), Centro de acopio	700	840	775	-
La Unión (Nariño)	700	800	775	-
Manizales, Centro Galerías	1.080	1.120	1.100	-
Pamplona (Norte de Santander)	1.160	1.200	1.185	+
Pasto, El Potrerillo	900	900	900	+
Pereira, La 41	840	900	867	-
Pereira, Mercasa	920	920	920	-
Popayán, Plaza de mercado del barrio Bolívar	1.360	1.400	1.380	+
San Gil (Santander)	1.160	1.240	1.187	-
Sincelejo, Nuevo Mercado	1.160	1.200	1.185	+
Socorro (Santander)	1.160	1.200	1.187	+
Sogamoso (Boyacá)	1.100	1.120	1.107	-
Tunja, Complejo de Servicios del Sur	1.060	1.080	1.070	+
Túquerres (Nariño)	800	800	800	=
Ubaté (Cundinamarca)	1.000	1.000	1.000	-
Yopal (Casanare)	1.313	1.354	1.340	-

**Cuadro 4.** Mercados mayoristas. Precios de venta de tubérculos, raíces y plátanos (continuación)  
2018 (24 al 28 de marzo)

Productos y mercados	Pesos por kilogramo			
	Mínimo	Máximo	Medio	Tendencia
<b>Papa Puracé</b>				
La Unión (Antioquia)	1.200	1.200	1.200	+
<b>Papa roja peruana</b>				
Ipiales (Nariño), Centro de acopio	660	700	685	-
Ipiales (Nariño), Ipiales somos todos	600	700	650	-
<b>Papa rubí</b>				
Bogotá, D. C., Corabastos	900	1.000	970	+
Pereira, La 41	920	960	940	-
Pereira, Mercasa	920	1.000	973	+
Santa Marta (Magdalena)	1.320	1.360	1.333	+
<b>Papa R-12 negra</b>				
Bogotá, D. C., Corabastos	1.200	1.300	1.252	-
Bucaramanga, Centroabastos	1.300	1.360	1.340	+
Cartago (Valle del Cauca)	1.100	1.100	1.100	-
Manizales, Centro Galerías	1.120	1.280	1.190	-
Medellín, Central Mayorista de Antioquia	1.200	1.300	1.252	-
Neiva, Surabastos	1.200	1.400	1.250	-
<b>Papa R-12 roja</b>				
Barranquilla, Barranquillita	1.300	1.480	1.397	+
Barranquilla, Granabastos	1.480	1.500	1.490	n.d.
Bogotá, D. C., Corabastos	960	1.100	1.055	-
Pereira, Mercasa	1.320	1.320	1.320	-
Santa Marta (Magdalena)	1.280	1.280	1.280	n.d.
Tunja, Complejo de Servicios del Sur	1.100	1.100	1.100	++
<b>Papa sabanera</b>				
Bogotá, D. C., Corabastos	1.800	2.200	1.942	+
Ubaté (Cundinamarca)	1.200	1.200	1.200	=
<b>Papa San Félix</b>				
Manizales, Centro Galerías	1.500	1.500	1.500	=
<b>Papa superior</b>				
Bogotá, D. C., Corabastos	1.100	1.300	1.191	+
Cúcuta, Cenabastos	1.000	1.200	1.119	-
Florencia (Caquetá)	1.040	1.040	1.040	+
Ipiales (Nariño), Centro de acopio	700	800	750	-
Ipiales (Nariño), Ipiales somos todos	700	800	750	+
Neiva, Surabastos	980	1.100	1.040	+
Pamplona (Norte de Santander)	1.100	1.200	1.145	+
Sogamoso (Boyacá)	1.000	1.100	1.067	+
Tunja, Complejo de Servicios del Sur	1.100	1.200	1.150	++
Villavicencio, CAV	1.000	1.160	1.101	-
<b>Papa suprema</b>				
Armenia, Mercar	920	940	927	-
Bogotá, D. C., Corabastos	1.000	1.100	1.060	-

Productos y mercados	Pesos por kilogramo			
	Mínimo	Máximo	Medio	Tendencia
<b>Papa suprema (continuación)</b>				
Bucaramanga, Centroabastos	1.000	1.120	1.080	+
Bucaramanga, Mercados del centro	1.000	1.000	1.000	=
Buenaventura (Valle del Cauca)	840	960	900	-
Cali, Cavasa	860	900	893	-
Cali, Santa Helena	720	960	827	-
Chiquinquirá (Boyacá)	860	900	890	+
Cúcuta, Cenabastos	900	1.100	998	-
Florencia (Caquetá)	1.040	1.040	1.040	+
Ibagué, Plaza La 21	900	1.000	953	-
Ipiales (Nariño), Centro de acopio	700	700	700	+
Ipiales (Nariño), Ipiales somos todos	600	700	633	-
La Unión (Nariño)	700	800	775	-
Neiva, Surabastos	1.040	1.040	1.040	+
Palmira (Valle del Cauca)	900	960	938	-
Pamplona (Norte de Santander)	1.000	1.000	1.000	+
Pasto, El Potrerillo	800	880	820	+
Popayán, Plaza de mercado del barrio Bolívar	1.200	1.240	1.210	++
San Gil (Santander)	1.060	1.140	1.087	-
Socorro (Santander)	1.060	1.100	1.087	+
Sogamoso (Boyacá)	900	1.000	967	n.d.
Tuluá (Valle del Cauca)	960	1.000	975	-
Tunja, Complejo de Servicios del Sur	900	960	930	+
Túquerres (Nariño)	600	640	613	=
Ubaté (Cundinamarca)	900	900	900	=
<b>Papa tocarreña</b>				
Sogamoso (Boyacá)	1.200	1.200	1.200	+
Tunja, Complejo de Servicios del Sur	1.100	1.200	1.150	+
<b>Papa única</b>				
Arauca (Arauca)	1.188	1.250	1.215	++
Barranquilla, Barranquillita	1.000	1.100	1.048	-
Barranquilla, Granabastos	1.000	1.040	1.020	-
Bogotá, D. C., Corabastos	900	1.000	932	-
Bucaramanga, Centroabastos	960	980	970	-
Bucaramanga, Mercados del centro	1.000	1.000	1.000	=
Buenaventura (Valle del Cauca)	760	900	820	-
Cali, Cavasa	600	700	648	-
Cali, Santa Helena	720	760	753	-
Cartagena, Bazurto	1.000	1.040	1.010	=
Cartago (Valle del Cauca)	1.080	1.100	1.087	+
Cúcuta, Cenabastos	760	1.000	853	-
Florencia (Caquetá)	920	920	920	+
Ipiales (Nariño), Centro de acopio	600	700	625	+
Ipiales (Nariño), Ipiales somos todos	600	600	600	-
La Unión (Nariño)	760	800	780	-
Manizales, Centro Galerías	960	1.000	977	=
Neiva, Surabastos	900	1.000	946	-
Pamplona (Norte de Santander)	900	960	910	+

**Cuadro 4.** Mercados mayoristas. Precios de venta de tubérculos, raíces y plátanos (continuación)  
2018 (24 al 28 de marzo)

Productos y mercados	Pesos por kilogramo				Tendencia	Productos y mercados	Pesos por kilogramo				Tendencia
	Mínimo	Máximo	Medio				Mínimo	Máximo	Medio		
<b>Papa única (continuación)</b>						<b>Plátano guineo (continuación)</b>					
Pasto, El Potrerillo	660	700	683	-		Sonsón (Antioquia)	250	250	250	=	
Pereira, La 41	860	920	875	-		Villavicencio, CAV	2.000	2.000	2.000	=	
Pereira, Mercasa	800	880	838	-		<b>Plátano hartón maduro</b>					
Popayán, Plaza de mercado del barrio Bolívar	800	840	810	-		Armenia, Mercar	800	800	800	-	
Santa Marta (Magdalena)	1.200	1.200	1.200	n.d.		Bogotá, D. C., Corabastos	1.500	1.700	1.585	-	
Tunja, Complejo de Servicios del Sur	900	1.000	950	++		Cúcuta, Cenabastos	1.190	1.492	1.353	-	
Túquerres (Nariño)	600	600	600	-		Ibagué, Plaza La 21	1.000	1.200	1.106	-	
Ubaté (Cundinamarca)	900	900	900	=		Medellín, Central Mayorista de Antioquia	1.000	1.000	1.000	+	
Valledupar, Mercabastos	1.060	1.080	1.068	+		Neiva, Surabastos	900	1.100	965	-	
Valledupar, Mercado Nuevo	1.060	1.080	1.070	+		Pereira, La 41	900	900	900	+	
<b>Plátano comino</b>						Pereira, Mercasa	800	900	833	=	
Medellín, Central Mayorista de Antioquia	900	1.000	946	+		Tunja, Complejo de Servicios del Sur	1.250	1.500	1.354	-	
Rionegro (Antioquia)	1.200	1.300	1.261	+		<b>Plátano hartón verde</b>					
<b>Plátano dominico hartón maduro</b>						Arauca (Arauca)	1.000	1.000	1.000	=	
Manizales, Centro Galerías	900	1.000	967	++		Armenia, Mercar	900	950	942	=	
Pereira, La 41	900	900	900	+		Armenia, Retiro	750	800	794	-	
Pereira, Mercasa	800	900	833	=		Barranquilla, Barranquillita	1.260	1.350	1.283	=	
<b>Plátano dominico hartón verde</b>						Bogotá, D. C., Corabastos	1.500	1.700	1.585	-	
Armenia, Retiro	680	700	698	-		Bucaramanga, Centroabastos	1.440	1.520	1.480	-	
Cartago (Valle del Cauca)	800	1.000	900	-		Bucaramanga, Mercados del centro	1.440	1.440	1.440	-	
Manizales, Centro Galerías	900	1.000	967	++		Cali, Cavasa	950	1.000	965	+	
Pereira, La 41	900	900	900	+		Cali, Santa Helena	1.100	1.100	1.100	+	
Pereira, Mercasa	800	900	833	=		Cartagena, Bazurto	1.300	1.350	1.313	+	
<b>Plátano dominico verde</b>						Chiquinquirá (Boyacá)	1.100	1.750	1.425	-	
Medellín, Central Mayorista de Antioquia	700	800	750	=		Cúcuta, Cenabastos	1.190	1.492	1.323	-	
Santa Bárbara (Antioquia)	350	400	375	-		Ibagué, Plaza La 21	1.000	1.200	1.106	-	
Sonsón (Antioquia)	800	1.000	900	=		La Ceja (Antioquia)	1.000	1.200	1.125	+	
<b>Plátano guineo</b>						Medellín, Central Mayorista de Antioquia	1.000	1.000	1.000	+	
Armenia, Mercar	400	450	417	+		Medellín, Plaza Minorista José María Villa	1.000	1.100	1.015	-	
Armenia, Retiro	400	450	417	=		Montería, Mercado del Sur	1.000	1.000	1.000	+	
Bogotá, D. C., Corabastos	1.000	1.200	1.171	-		Neiva, Surabastos	900	1.100	965	-	
Bucaramanga, Centroabastos	2.000	2.200	2.100	=		Palmira (Valle del Cauca)	1.000	1.100	1.044	+	
Cartago (Valle del Cauca)	700	900	775	-		Pamplona (Norte de Santander)	1.111	1.500	1.306	-	
La Ceja (Antioquia)	500	650	563	+		Pereira, La 41	900	900	900	+	
Medellín, Central Mayorista de Antioquia	400	500	475	=		Pereira, Mercasa	800	900	833	=	
Medellín, Plaza Minorista José María Villa	300	500	423	-		Popayán, Plaza de mercado del barrio Bolívar	1.200	1.280	1.227	+	
Neiva, Surabastos	900	1.000	925	-		Rionegro (Antioquia)	1.200	1.300	1.236	+	
Peñol (Antioquia)	400	467	438	+		San Gil (Santander)	560	800	693	+	
Rionegro (Antioquia)	700	1.000	833	+		Santa Bárbara (Antioquia)	600	800	713	+	
Santa Bárbara (Antioquia)	200	233	215	-		Santa Marta (Magdalena)	1.980	2.040	2.029	+	
						Sincelejo, Nuevo Mercado	1.080	1.080	1.080	-	
						Socorro (Santander)	560	640	587	+	
						Sogamoso (Boyacá)	1.000	1.600	1.283	-	
						Tuluá (Valle del Cauca)	1.000	1.100	1.013	+	
						Tunja, Complejo de Servicios del Sur	1.250	1.500	1.354	-	

**Cuadro 4.** Mercados mayoristas. Precios de venta de tubérculos, raíces y plátanos (conclusión) 2018 (24 al 28 de marzo)

Productos y mercados	Pesos por kilogramo			
	Precios			Tenden- cia
	Mínimo	Máximo	Medio	
<b>Plátano hartón verde (continuación)</b>				
Valledupar, Mercabastos	1.140	1.200	1.193	-
Valledupar, Mercado Nuevo	1.140	1.200	1.185	-
Villavicencio, CAV	1.280	1.360	1.340	-
Yopal (Casanare)	1.120	1.200	1.147	-
<b>Plátano hartón verde ecuatoriano</b>				
Ipiales (Nariño), Ipiales somos todos	900	933	925	-
Popayán, Plaza de mercado del barrio Bolívar	1.067	1.133	1.089	+
Túquerres (Nariño)	933	933	933	-
<b>Plátano hartón verde Eje Cafetero</b>				
Medellín, Central Mayorista de Antioquia	1.400	1.500	1.460	=
<b>Plátano hartón verde llanero</b>				
Bogotá, D. C., Corabastos	1.750	2.150	1.963	-
Ubaté (Cundinamarca)	1.650	1.650	1.650	=
<b>Ulluco</b>				
Buenaventura (Valle del Cauca)	2.600	3.000	2.867	-
Cali, Cavasa	1.167	1.250	1.201	+
Ipiales (Nariño), Ipiales somos todos	1.333	1.500	1.444	++
La Unión (Nariño)	1.167	1.333	1.292	+
Pasto, El Potrerillo	1.125	1.175	1.144	-
Popayán, Plaza de mercado del barrio Bolívar	500	583	542	-
Túquerres (Nariño)	1.000	1.167	1.042	++
<b>Yuca chirosa</b>				
Buenaventura (Valle del Cauca)	880	1.000	960	=
Ibagué, Plaza La 21	600	767	658	-
La Ceja (Antioquia)	1.000	1.200	1.113	-
Rionegro (Antioquia)	880	1.200	1.013	-
<b>Yuca criolla</b>				
Arauca (Arauca)	571	629	600	-
Barranquilla, Barranquillita	900	975	941	+
Barranquilla, Granabastos	950	950	950	+
Bucaramanga, Centroabastos	714	833	774	=
Bucaramanga, Mercados del centro	1.000	1.071	1.036	=

**TENDENCIAS**

---	-
Variación mayor al -20 %	Variación entre 0 % y -10 %
--	=
Variación entre -10 % y -20 %	Variación igual a 0 %

Productos y mercados	Pesos por kilogramo			
	Precios			Tenden- cia
	Mínimo	Máximo	Medio	
<b>Yuca criolla (continuación)</b>				
Cartagena, Bazurto	800	875	819	=
Cúcuta, Cenabastos	833	1.529	1.189	-
Medellín, Central Mayorista de Antioquia	1.150	1.300	1.235	-
Medellín, Plaza Minorista José María Villa	1.200	1.200	1.200	-
Montería, Mercado del Sur	650	800	725	-
Pamplona (Norte de Santander)	833	833	833	-
San Gil (Santander)	400	500	437	+
Santa Marta (Magdalena)	875	950	938	-
Sincelejo, Nuevo Mercado	750	1.000	879	++
Socorro (Santander)	720	800	773	=
Valledupar, Mercabastos	700	875	800	++
Valledupar, Mercado Nuevo	700	875	794	+
<b>Yuca ICA</b>				
Armenia, Mercar	800	840	820	=
Armenia, Retiro	760	800	773	-
Cali, Cavasa	720	800	760	-
Cali, Santa Helena	880	880	880	=
Cartago (Valle del Cauca)	960	1.040	987	=
Florencia (Cauquetá)	576	608	592	=
La Unión (Nariño)	750	833	813	=
Manizales, Centro Galerías	920	1.000	947	-
Medellín, Central Mayorista de Antioquia	720	800	769	-
Neiva, Surabastos	960	1.120	1.043	+
Palmira (Valle del Cauca)	720	800	775	-
Pasto, El Potrerillo	750	917	833	-
Pereira, La 41	720	720	720	-
Pereira, Mercasa	760	760	760	=
Popayán, Plaza de mercado del barrio Bolívar	700	733	713	-
Tuluá (Valle del Cauca)	640	760	700	+
<b>Yuca llanera</b>				
Bogotá, D. C., Corabastos	733	833	776	-
Chiquinquirá (Boyacá)	767	800	778	=
San Gil (Santander)	857	952	899	-
Sogamoso (Boyacá)	667	733	689	-
Tunja, Complejo de Servicios del Sur	667	667	667	+
Ubaté (Cundinamarca)	733	800	767	-
Villavicencio, CAV	467	500	485	+
Yopal (Casanare)	500	533	511	-

+	+++
Variación entre 0 % y 10 %	Variación mayor al 20 %
++	n. d.
Variación entre 10 % y 20 %	No determinado



## GRANOS, CÁRNICOS Y PROCESADOS

### Mayor demanda de frijol cargamanto

A lo largo de la presente semana se incrementó la cotización del frijol cargamanto rojo en nueve de los catorce mercados donde se negoció a lo largo de la semana. Según los comerciantes, esta situación obedeció a que la demanda se incrementó; ingresó producto desde Marinilla, El Peñol y El Carmen de Viboral (Antioquia). En Pereira, por ejemplo, el kilo se vendió a \$6.733; 7,73% más.

De la misma forma, subió el precio mayorista de los quesos costeño, campesino, cuajada y Caquetá. En el caso del queso costeño el incremento se debió a la menor producción en Plato (Magdalena) y Montería (Córdoba), por las altas temperaturas. Este comportamiento se registró en dieciocho de los veintisiete mercados en los que se negoció. En Bucaramanga y Valledupar, por ejemplo, el alza superó el 3,90%, ofreciéndose el kilo a \$11.925 y a \$12.000, respectivamente.

También aumentaron las cotizaciones de algunos cortes de carne de res, como lo son el morrillo, el paletero, la falda y la bola, entre otras. El aumento se dio como consecuencia de la mayor demanda de este tipo de carne para satisfacer las necesidades de los visitantes a las zonas turísticas durante la Semana Santa. En el caso del morrillo el incremento se presentó en ocho de los veinte mercados donde se negoció. En Paloquemao, en Bogotá, y La Nueva Sexta, en Cúcuta, por ejemplo, el kilo se vendió a \$13.800 y a

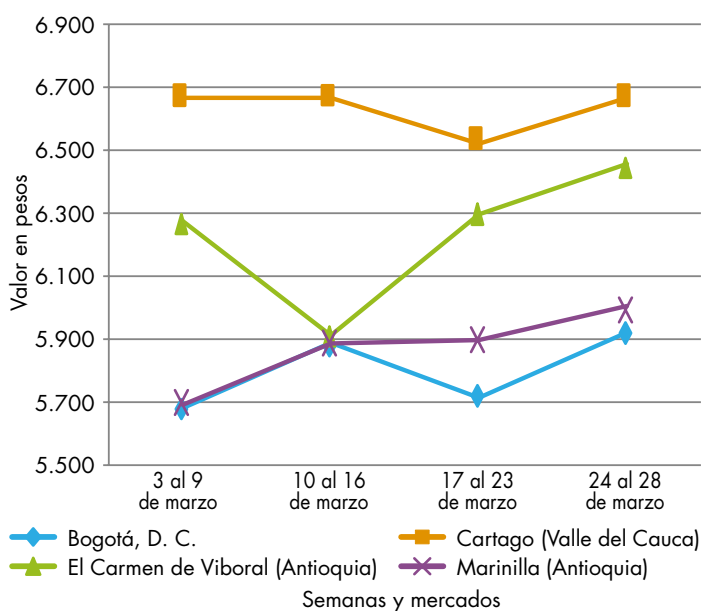


Fuente: DANE.

\$11.333; 5,39%, en promedio, más que la semana anterior.

En cambio, bajó el precio mayorista del azúcar sulfatada en dieciséis de los veinticuatro mercados en los que se vendió. Los comerciantes afirmaron que la reducción estuvo motivada por el mayor ingreso desde los ingenios ubicados en Valle del Cauca. En Bucaramanga, la reducción superó el 5,20%, y el kilo se transó a \$1.800.

**Gráfico 6.** Comportamiento de los precios del frijol cargamanto rojo 2018 (3 al 28 de marzo)



Fuente: DANE, Sipsa.

**Cuadro 5.** Mercados mayoristas. Precios de venta de granos y cereales 2018 (24 al 28 de marzo)

Productos y mercados	Pesos por kilogramo			
	Mínimo	Máximo	Medio	Tendencia
<b>Arroz blanco importado</b>				
Pasto, El Potrerillo	3.089	3.178	3.133	-
<b>Arroz de primera</b>				
Arauca (Arauca)	3.968	3.968	3.968	=
Armenia, Mercar	2.280	2.360	2.320	+
Barranquilla, Barranquillita	2.267	2.333	2.316	+
Barranquilla, Granabastos	2.200	2.269	2.223	+
Bogotá, D. C., Corabastos	2.100	2.160	2.135	+
Bogotá, D. C., Paloquemao	2.320	2.400	2.360	-
Bogotá, D. C., Plaza España	2.240	2.240	2.240	+
Bogotá, D. C., Plaza Las Flores	2.160	2.160	2.160	-
Bucaramanga, Mercados del centro	2.368	2.560	2.443	=
Buenaventura (Valle del Cauca)	2.320	2.416	2.379	-
Cali, La Floresta	1.960	2.400	2.153	=
Cali, Santa Helena	1.960	2.400	2.150	+
Cali, Siloé	1.900	2.360	2.125	+
Cartagena, Bazaruto	2.267	2.333	2.300	=
Cartago (Valle del Cauca)	2.280	2.304	2.291	=
Cúcuta, Cenabastos	2.300	2.333	2.322	+
Cúcuta, La Nueva Sexta	2.233	2.267	2.256	+
Florencia (Caquetá)	2.280	2.360	2.320	+
Manizales, Centro Galerías	2.320	2.480	2.380	=
Medellín, Central Mayorista de Antioquia	2.280	2.320	2.310	=
Medellín, Plaza Minorista José María Villa	2.280	2.320	2.293	+
Montería, Mercado del Sur	2.178	2.178	2.178	+
Neiva, Surabastos	2.160	2.160	2.160	=
Palmira (Valle del Cauca)	1.920	2.280	2.105	-
Pamplona (Norte de Santander)	2.200	2.267	2.222	-
Pasto, El Potrerillo	2.300	2.592	2.419	-
Pereira, Mercasa	2.480	2.488	2.484	+
Popayán, Plaza de mercado del barrio Bolívar	1.960	2.000	1.987	-
Santa Marta (Magdalena)	2.000	2.000	2.000	=
Sincelejo, Nuevo Mercado	1.978	2.040	1.999	+
Tuluá (Valle del Cauca)	1.880	2.280	2.108	=
Tunja, Complejo de Servicios del Sur	2.100	2.100	2.100	-
Valledupar, Mercado Nuevo	1.900	1.960	1.920	=
Villavicencio, CAV	2.280	2.320	2.292	+
<b>Arroz de segunda</b>				
Barranquilla, Barranquillita	1.989	2.000	1.994	=
Barranquilla, Granabastos	1.956	1.978	1.962	+
Bogotá, D. C., Corabastos	1.900	1.900	1.900	=
Cartagena, Bazaruto	1.889	1.933	1.911	=
Pereira, Mercasa	2.200	2.260	2.230	+
Santa Marta (Magdalena)	1.800	1.900	1.835	-
Sincelejo, Nuevo Mercado	1.844	1.867	1.856	+

Productos y mercados	Pesos por kilogramo			
	Mínimo	Máximo	Medio	Tendencia
<b>Arroz excelso</b>				
Barranquilla, Barranquillita	2.352	2.400	2.384	+
Barranquilla, Granabastos	2.480	2.576	2.524	-
Bucaramanga, Centroabastos	2.320	2.480	2.400	+
Cartagena, Bazaruto	2.400	2.440	2.410	-
Ibagué, Plaza La 21	1.920	2.080	1.994	=
Montería, Mercado del Sur	2.400	2.480	2.460	=
Santa Marta (Magdalena)	2.400	2.480	2.450	-
Sincelejo, Nuevo Mercado	2.120	2.160	2.147	+
Valledupar, Mercado Nuevo	2.400	2.480	2.453	+
<b>Arroz sopa cristal</b>				
Bucaramanga, Centroabastos	1.120	1.200	1.173	=
Bucaramanga, Mercados del centro	1.120	1.256	1.192	=
<b>Arveja amarilla seca importada</b>				
Bucaramanga, Centroabastos	1.600	1.700	1.650	+
Cúcuta, Cenabastos	1.900	1.900	1.900	+
Cúcuta, La Nueva Sexta	1.700	1.720	1.707	+
Ibagué, Plaza La 21	1.490	1.590	1.530	-
Pamplona (Norte de Santander)	2.087	2.174	2.145	=
<b>Arveja verde seca importada</b>				
Armenia, Mercar	1.806	1.894	1.836	-
Barranquilla, Barranquillita	1.670	1.710	1.690	=
Bogotá, D. C., Corabastos	1.800	1.840	1.820	=
Bogotá, D. C., Paloquemao	2.680	2.720	2.700	+
Bogotá, D. C., Plaza España	2.320	2.480	2.400	++
Bucaramanga, Centroabastos	1.800	2.000	1.900	++
Bucaramanga, Mercados del centro	1.800	1.800	1.800	+
Buenaventura (Valle del Cauca)	1.584	1.600	1.592	=
Cali, La Floresta	2.400	2.400	2.400	=
Cali, Santa Helena	2.160	2.208	2.189	=
Cali, Siloé	2.160	2.400	2.280	-
Cartagena, Bazaruto	2.000	2.200	2.100	-
Cúcuta, Cenabastos	1.900	1.900	1.900	+
Cúcuta, La Nueva Sexta	1.700	1.720	1.707	-
Manizales, Centro Galerías	1.982	2.203	2.093	=
Medellín, Central Mayorista de Antioquia	2.240	2.480	2.346	++
Medellín, Plaza Minorista José María Villa	2.160	2.240	2.200	=
Palmira (Valle del Cauca)	1.920	2.000	1.960	-
Pamplona (Norte de Santander)	2.087	2.174	2.116	=
Pasto, El Potrerillo	2.136	2.288	2.221	-
Pereira, Mercasa	1.720	1.800	1.760	-
Popayán, Plaza de mercado del barrio Bolívar	2.160	2.160	2.160	-
Santa Marta (Magdalena)	2.500	3.091	2.807	++
Sincelejo, Nuevo Mercado	2.000	2.000	2.000	=
Tuluá (Valle del Cauca)	1.656	1.840	1.748	=

**Cuadro 5.** Mercados mayoristas. Precios de venta de granos y cereales (continuación)  
2018 (24 al 28 de marzo)

Productos y mercados	Pesos por kilogramo			Tendencia
	Mínimo	Máximo	Medio	
<b>Arveja verde seca importada (continuación)</b>				
Tunja, Complejo de Servicios del Sur	2.200	2.300	2.250	+
Valledupar, Mercado Nuevo	3.000	3.000	3.000	=
Villavicencio, CAV	1.852	2.287	2.057	+
<b>Cuchuco de cebada</b>				
Bucaramanga, Centroabastos	1.840	2.000	1.920	=
Bucaramanga, Mercados del centro	1.808	2.120	1.949	=
<b>Cuchuco de maíz</b>				
Bucaramanga, Centroabastos	2.000	2.200	2.093	=
Bucaramanga, Mercados del centro	1.920	2.000	1.973	=
Cali, La Floresta	1.040	1.080	1.060	=
Florencia (Caquetá)	1.600	1.760	1.680	-
Ibagué, Plaza La 21	1.520	1.600	1.570	=
Popayán, Plaza de mercado del barrio Bolívar	1.184	1.200	1.195	-
Sincelejo, Nuevo Mercado	1.400	1.400	1.400	=
<b>Frijol bolón</b>				
Armenia, Mercar	6.211	6.300	6.241	-
Bogotá, D. C., Corabastos	5.760	6.080	5.920	+
Bucaramanga, Centroabastos	6.800	6.800	6.800	+
Cartago (Valle del Cauca)	6.000	6.400	6.213	=
Pereira, Mercasa	6.500	6.735	6.618	+
Popayán, Plaza de mercado del barrio Bolívar	5.600	5.920	5.787	+
Tuluá (Valle del Cauca)	6.400	6.800	6.550	=
Tunja, Complejo de Servicios del Sur	5.440	6.000	5.720	-
Villavicencio, CAV	6.174	6.391	6.283	-
<b>Frijol cabeza negra importado</b>				
Barranquilla, Barranquillita	3.100	3.200	3.135	=
Cartagena, Bazurto	4.200	4.500	4.300	=
Santa Marta (Magdalena)	3.091	3.636	3.318	-
<b>Frijol cabeza negra nacional</b>				
Barranquilla, Granabastos	3.000	3.250	3.113	+
Cartagena, Bazurto	3.500	3.600	3.533	++
Montería, Mercado del Sur	1.900	2.000	1.940	=
Sincelejo, Nuevo Mercado	2.600	2.900	2.775	+
Valledupar, Mercado Nuevo	3.000	4.000	3.667	+
<b>Frijol calima</b>				
Bucaramanga, Centroabastos	5.400	5.440	5.420	++
Buenaventura (Valle del Cauca)	4.140	4.240	4.190	-
Cali, La Floresta	3.900	4.000	3.947	=
Cali, Santa Helena	4.160	4.320	4.240	=
Cali, Siloé	4.640	4.800	4.720	=
Ibagué, Plaza La 21	4.480	4.600	4.560	+
Palmira (Valle del Cauca)	4.600	4.800	4.675	-

Productos y mercados	Pesos por kilogramo			Tendencia
	Mínimo	Máximo	Medio	
<b>Frijol calima (continuación)</b>				
Pasto, El Potrerillo	3.456	3.616	3.536	+
Popayán, Plaza de mercado del barrio Bolívar	4.240	4.320	4.267	=
Tuluá (Valle del Cauca)	4.320	4.600	4.470	=
<b>Frijol cargamanto blanco</b>				
El Carmen de Viboral (Antioquia)	6.400	6.600	6.475	+
Marinilla (Antioquia)	6.400	6.500	6.438	+
Medellín, Central Mayorista de Antioquia	7.000	7.000	7.000	=
Medellín, Plaza Minorista José María Villa	7.500	7.500	7.500	-
Peñol (Antioquia)	6.200	6.300	6.255	+
San Vicente (Antioquia)	6.300	6.500	6.431	+
Sonsón (Antioquia)	5.500	5.650	5.575	-
<b>Frijol cargamanto rojo</b>				
Armenia, Mercar	6.564	6.652	6.593	-
Bogotá, D. C., Corabastos	5.760	6.080	5.920	+
Bogotá, D. C., Paloquemao	6.800	7.200	7.000	+
Bogotá, D. C., Plaza Las Flores	5.600	5.600	5.600	=
Cartago (Valle del Cauca)	6.400	6.800	6.667	+
El Carmen de Viboral (Antioquia)	6.400	6.500	6.450	+
Ibagué, Plaza La 21	5.680	6.196	5.919	-
Manizales, Centro Galerías	6.608	7.401	7.081	=
Marinilla (Antioquia)	5.900	6.100	6.000	+
Medellín, Central Mayorista de Antioquia	6.000	6.300	6.125	=
Medellín, Plaza Minorista José María Villa	7.000	7.500	7.167	+
Peñol (Antioquia)	5.750	5.900	5.825	+
Pereira, Mercasa	6.600	6.865	6.733	+
San Vicente (Antioquia)	6.000	6.100	6.036	+
<b>Frijol nima calima</b>				
Armenia, Mercar	4.758	4.934	4.816	-
Bogotá, D. C., Corabastos	4.800	5.120	4.960	=
Bogotá, D. C., Paloquemao	5.440	5.440	5.440	-
Bogotá, D. C., Plaza España	4.800	4.800	4.800	-
Bogotá, D. C., Plaza Las Flores	5.200	5.200	5.200	=
Cartago (Valle del Cauca)	4.400	4.560	4.480	=
Florencia (Caquetá)	4.640	4.640	4.640	+
Manizales, Centro Galerías	5.242	5.507	5.330	=
Medellín, Central Mayorista de Antioquia	4.900	5.000	4.933	-
Neiva, Surabastos	4.800	5.200	4.987	+
<b>Frijol palomito importado</b>				
Barranquilla, Barranquillita	4.350	4.410	4.385	+
Barranquilla, Granabastos	3.800	4.200	3.950	-

**Cuadro 5.** Mercados mayoristas. Precios de venta de granos y cereales (continuación)  
2018 (24 al 28 de marzo)

Productos y mercados	Pesos por kilogramo			
	Mínimo	Máximo	Medio	Tendencia
<b>Frijol palomito importado (continuación)</b>				
Cartagena, Bazaruto	5.000	5.200	5.100	=
Santa Marta (Magdalena)	4.364	5.455	4.682	=
<b>Frijol radical</b>				
Bogotá, D. C., Corabastos	4.800	5.120	4.960	=
Bogotá, D. C., Paloquemao	5.280	5.440	5.360	-
Bucaramanga, Centroabastos	5.200	5.400	5.300	++
Bucaramanga, Mercados del centro	5.000	5.200	5.100	+
Cartago (Valle del Cauca)	6.000	6.240	6.080	=
Medellín, Central Mayorista de Antioquia	4.900	5.000	4.933	-
<b>Frijol Uribe rosado</b>				
Cartago (Valle del Cauca)	4.800	4.800	4.800	=
Medellín, Central Mayorista de Antioquia	4.900	5.000	4.933	-
Pereira, Mercasa	5.500	5.720	5.610	+++
<b>Frijol Zaragoza</b>				
Barranquilla, Barranquillita	5.250	5.310	5.285	+
Barranquilla, Granabastos	5.300	5.500	5.450	-
Cartagena, Bazaruto	5.200	5.300	5.225	=
Cúcuta, Cenabastos	5.000	5.500	5.333	-
Cúcuta, La Nueva Sexta	5.500	5.500	5.500	=
Montería, Mercado del Sur	4.600	4.700	4.675	=
Santa Marta (Magdalena)	5.000	5.818	5.295	+
Sincelejo, Nuevo Mercado	5.100	5.500	5.250	+
Valledupar, Mercado Nuevo	5.000	5.000	5.000	=
<b>Garbanzo importado</b>				
Arauca (Arauca)	3.200	3.200	3.200	=
Armenia, Mercar	4.846	5.374	5.051	-
Bogotá, D. C., Paloquemao	7.200	7.200	7.200	+
Bogotá, D. C., Plaza España	7.200	7.200	7.200	-
Bogotá, D. C., Plaza Las Flores	6.800	6.800	6.800	=
Bucaramanga, Centroabastos	5.600	5.700	5.650	+
Bucaramanga, Mercados del centro	5.400	5.400	5.400	=
Cartago (Valle del Cauca)	4.784	5.000	4.899	=
Cúcuta, Cenabastos	5.800	5.800	5.800	-
Cúcuta, La Nueva Sexta	5.000	6.000	5.500	-
Medellín, Central Mayorista de Antioquia	4.320	4.640	4.427	-
Medellín, Plaza Minorista José María Villa	4.640	4.800	4.747	=
Neiva, Surabastos	4.960	5.200	5.120	-
Pamplona (Norte de Santander)	5.217	5.391	5.304	-
Pereira, Mercasa	4.700	4.995	4.848	-
Tunja, Complejo de Servicios del Sur	6.800	7.400	7.100	-
Villavicencio, CAV	4.640	5.280	4.880	-
<b>Lenteja importada</b>				
Arauca (Arauca)	6.048	6.048	6.048	=
Armenia, Mercar	3.568	3.921	3.789	+
Barranquilla, Barranquillita	3.100	3.200	3.158	=
Barranquilla, Granabastos	3.000	3.250	3.175	+
Bogotá, D. C., Corabastos	3.200	3.340	3.295	+
Bogotá, D. C., Paloquemao	4.640	4.800	4.720	-
Bogotá, D. C., Plaza España	4.400	4.400	4.400	+
Bogotá, D. C., Plaza Las Flores	4.000	4.000	4.000	=
Bucaramanga, Centroabastos	2.900	2.900	2.900	-
Bucaramanga, Mercados del centro	3.100	3.100	3.100	-
Buenaventura (Valle del Cauca)	2.900	2.904	2.902	+
Cali, La Floresta	4.600	4.640	4.620	=
Cali, Santa Helena	4.320	4.480	4.400	=
Cali, Siloé	3.840	4.000	3.920	=
Cartagena, Bazaruto	3.700	3.800	3.775	=
Cartago (Valle del Cauca)	3.312	3.600	3.477	=
Cúcuta, Cenabastos	3.000	3.100	3.033	-
Cúcuta, La Nueva Sexta	3.500	3.750	3.611	-
Florencia (Caquetá)	2.720	2.880	2.800	-
Ibagué, Plaza La 21	2.920	3.000	2.955	-
Manizales, Centro Galerías	3.304	3.744	3.524	=
Medellín, Central Mayorista de Antioquia	2.880	3.280	3.120	=
Medellín, Plaza Minorista José María Villa	2.960	3.040	3.013	-
Montería, Mercado del Sur	2.600	2.700	2.625	=
Neiva, Surabastos	3.200	3.520	3.307	-
Palmira (Valle del Cauca)	3.800	4.000	3.950	-
Pamplona (Norte de Santander)	3.478	3.478	3.478	=
Pasto, El Potrerillo	3.808	4.000	3.901	-
Pereira, Mercasa	2.890	3.200	3.045	-
Popayán, Plaza de mercado del barrio Bolívar	4.560	4.640	4.613	-
Santa Marta (Magdalena)	3.273	4.000	3.591	+
Sincelejo, Nuevo Mercado	3.000	3.400	3.125	-
Tuluá (Valle del Cauca)	3.120	3.536	3.348	=
Valledupar, Mercado Nuevo	4.000	4.000	4.000	=
Villavicencio, CAV	2.826	3.261	3.076	-
<b>Maíz amarillo cáscara</b>				
Bogotá, D. C., Corabastos	832	880	856	+
Bogotá, D. C., Paloquemao	1.320	1.360	1.340	-
Cartagena, Bazaruto	800	840	810	-
Manizales, Centro Galerías	1.120	1.240	1.187	=
Medellín, Central Mayorista de Antioquia	1.000	1.000	1.000	+
Medellín, Plaza Minorista José María Villa	1.150	1.150	1.150	+
Montería, Mercado del Sur	980	1.000	990	=
Neiva, Surabastos	806	839	817	-
Pasto, El Potrerillo	1.050	1.143	1.098	-

**Cuadro 5.** Mercados mayoristas. Precios de venta de granos y cereales (conclusión)  
2018 (24 al 28 de marzo)

Productos y mercados	Pesos por kilogramo				Tendencia
	Mínimo	Máximo	Medio		
<b>Maíz amarillo cáscara (continuación)</b>					
Sincelejo, Nuevo Mercado	978	1.000	994	=	
Sonsón (Antioquia)	900	1.000	950	=	
Valledupar, Mercado Nuevo	1.000	1.000	1.000	=	
<b>Maíz amarillo cáscara importado</b>					
Medellín, Central Mayorista de Antioquia	850	860	853	+	
<b>Maíz amarillo trillado</b>					
Armenia, Mercar	1.400	1.420	1.407	+	
Barranquilla, Barranquillita	1.448	1.470	1.456	+	
Barranquilla, Granabastos	1.375	1.500	1.438	-	
Cali, La Floresta	1.660	1.700	1.680	=	
Cali, Santa Helena	1.520	1.520	1.520	=	
Cali, Siloé	1.400	1.700	1.550	=	
Cartagena, Bazurto	1.725	1.750	1.744	=	
Medellín, Central Mayorista de Antioquia	1.200	1.200	1.200	+	
Medellín, Plaza Minorista José María Villa	1.400	1.450	1.417	-	
Montería, Mercado del Sur	1.260	1.280	1.275	+	
Pasto, El Potrerillo	1.680	1.840	1.760	-	
Pereira, Mercasa	1.160	1.335	1.248	+	
Santa Marta (Magdalena)	1.500	1.660	1.580	-	
Sincelejo, Nuevo Mercado	1.289	1.333	1.322	+	
Tuluá (Valle del Cauca)	1.240	1.280	1.255	=	
<b>Maíz blanco cáscara</b>					
Medellín, Central Mayorista de Antioquia	900	900	900	-	
<b>Maíz blanco retriado</b>					
Cartago (Valle del Cauca)	1.100	1.120	1.107	-	
<b>Maíz blanco trillado</b>					
Armenia, Mercar	1.100	1.120	1.107	+	
Barranquilla, Barranquillita	1.250	1.280	1.269	+	
Barranquilla, Granabastos	1.150	1.239	1.178	-	
Bogotá, D. C., Corabastos	1.100	1.120	1.110	+	
Bogotá, D. C., Paloquemao	1.520	1.600	1.580	+	
<b>TENDENCIAS</b>					
---	-		+		+++
Variación mayor al -20 %	Variación entre 0 % y -10 %		Variación entre 0 % y 10 %		Variación mayor al 20 %
--	=		++		n. d.
Variación entre -10 % y -20 %	Variación igual a 0 %		Variación entre 10 % y 20 %		No determinado

**Cuadro 6.** Mercados mayoristas. Precios de venta de huevos y lácteos 2018 (24 al 28 de marzo)

Productos y mercados	Pesos por kilogramo			
	Mínimo	Máximo	Medio	Tendencia
<b>Huevo blanco A</b>				
Buenaventura (Valle del Cauca)	283	300	294	=
Cartago (Valle del Cauca)	237	240	239	+
Manizales, Centro Galerías	217	240	229	=
Medellín, Central Mayorista de Antioquia	230	240	237	=
Medellín, Plaza Minorista José María Villa	228	240	233	-
Pereira, La 41	233	233	233	=
<b>Huevo blanco AA</b>				
Cartago (Valle del Cauca)	250	253	251	+
Manizales, Centro Galerías	230	250	243	=
Medellín, Central Mayorista de Antioquia	245	250	247	+
Medellín, Plaza Minorista José María Villa	240	250	244	-
Pereira, La 41	260	260	260	-
<b>Huevo blanco B</b>				
Cartago (Valle del Cauca)	227	230	228	=
Medellín, Central Mayorista de Antioquia	230	230	230	+
Medellín, Plaza Minorista José María Villa	200	220	210	n.d.
Pereira, La 41	217	217	217	=
<b>Huevo blanco extra</b>				
Manizales, Centro Galerías	270	300	280	=
Medellín, Central Mayorista de Antioquia	300	300	300	+
Medellín, Plaza Minorista José María Villa	260	290	275	-
Pereira, La 41	300	300	300	=
<b>Huevo rojo A</b>				
Armenia, Mercar	240	250	243	-
Barranquilla, Barranquillita	255	260	256	=
Barranquilla, Granabastos	245	252	248	=
Bogotá, D. C., Corabastos	240	250	245	+
Bogotá, D. C., Paloquemao	235	240	239	+
Bogotá, D. C., Plaza Las Flores	270	271	270	=
Bucaramanga, Centroabastos	210	210	210	-
Cali, Santa Helena	247	250	248	=
Cali, Siloé	240	253	247	=
Cartagena, Bazaruto	210	217	214	+
Cartago (Valle del Cauca)	240	240	240	+
Cúcuta, Cenabastos	240	240	240	+
Ibagué, Plaza La 21	233	250	242	=
Medellín, Central Mayorista de Antioquia	230	240	237	=

Productos y mercados	Pesos por kilogramo			
	Mínimo	Máximo	Medio	Tendencia
<b>Huevo rojo A (continuación)</b>				
Medellín, Plaza Minorista José María Villa	228	240	233	-
Montería, Mercado del Sur	240	247	243	+
Neiva, Surabastos	240	240	240	+
Pamplona (Norte de Santander)	236	236	236	+
Pasto, El Potrerillo	213	227	218	-
Popayán, Plaza de mercado del barrio Bolívar	263	267	266	-
Sincelejo, Nuevo Mercado	227	233	230	-
Tuluá (Valle del Cauca)	215	217	216	=
Valledupar, Mercado Nuevo	233	240	237	+
Villavicencio, CAV	210	220	218	-
<b>Huevo rojo AA</b>				
Armenia, Mercar	270	270	270	=
Barranquilla, Barranquillita	265	270	266	=
Barranquilla, Granabastos	253	255	254	-
Bogotá, D. C., Corabastos	260	270	265	+
Bogotá, D. C., Paloquemao	245	245	245	-
Bogotá, D. C., Plaza Las Flores	280	285	283	+
Bucaramanga, Centroabastos	215	215	215	-
Cali, Galería Alameda	250	260	254	=
Cali, La Floresta	267	273	270	-
Cali, Santa Helena	283	300	290	-
Cali, Siloé	267	267	267	=
Cartagena, Bazaruto	233	233	233	=
Cartago (Valle del Cauca)	250	253	252	+
Cúcuta, Cenabastos	243	250	247	+
Ibagué, Plaza La 21	250	267	263	+
Medellín, Central Mayorista de Antioquia	245	250	247	+
Medellín, Plaza Minorista José María Villa	240	250	244	-
Montería, Mercado del Sur	253	257	255	+
Neiva, Surabastos	260	260	260	+
Palmira (Valle del Cauca)	300	300	300	-
Pamplona (Norte de Santander)	247	250	249	+
Pasto, El Potrerillo	227	240	233	-
Popayán, Plaza de mercado del barrio Bolívar	293	317	306	-
Sincelejo, Nuevo Mercado	237	237	237	-
Tuluá (Valle del Cauca)	233	237	235	=
Valledupar, Mercado Nuevo	240	247	243	+
Villavicencio, CAV	230	243	238	-
<b>Huevo rojo B</b>				
Armenia, Mercar	260	260	260	=
Barranquilla, Barranquillita	245	250	246	+
Bogotá, D. C., Corabastos	230	235	233	+
Bogotá, D. C., Paloquemao	215	220	218	-
Bogotá, D. C., Plaza Las Flores	250	250	250	=

# BOLETÍN SEMANAL PRECIOS MAYORISTAS

**Cuadro 6.** Mercados mayoristas. Precios de venta de huevos y lácteos (continuación)  
2018 (24 al 28 de marzo)

Productos y mercados	Pesos por kilogramo				Tendencia	Productos y mercados	Pesos por kilogramo				Tendencia
	Mínimo	Máximo	Medio				Mínimo	Máximo	Medio		
<b>Huevo rojo B (continuación)</b>						<b>Queso campesino</b>					
Bucaramanga, Centroabastos	200	200	200	-		Armenia, Mercar	11.000	11.200	11.133	+	
Ibagué, Plaza La 21	217	233	225	+		Bogotá, D. C., Corabastos	8.000	8.400	8.150	+	
Medellín, Central Mayorista de Antioquia	230	230	230	+		Bogotá, D. C., Paloquemao	8.000	8.800	8.600	+	
Medellín, Plaza Minorista José María Villa	200	220	210	n.d.		Bogotá, D. C., Plaza España	8.000	8.400	8.100	+	
Montería, Mercado del Sur	223	227	226	+		Bogotá, D. C., Plaza Las Flores	10.000	10.000	10.000	=	
Neiva, Surabastos	220	220	220	+		Bucaramanga, Mercados del centro	9.000	9.000	9.000	=	
Sincelejo, Nuevo Mercado	220	223	222	-		Cali, Galería Alameda	10.000	11.000	10.333	=	
Villavicencio, CAV	200	213	208	-		Cali, La Floresta	10.000	10.000	10.000	=	
<b>Huevo rojo extra</b>						Cali, Santa Helena	9.600	9.800	9.725	=	
Armenia, Mercar	320	320	320	=		Cali, Siloé	9.000	10.000	9.667	+	
Bogotá, D. C., Corabastos	300	320	310	=		Cúcuta, Cenabastos	9.500	9.500	9.500	=	
Bogotá, D. C., Paloquemao	280	280	280	-		Florencia (Caquetá)	9.080	9.200	9.140	+	
Bogotá, D. C., Plaza Las Flores	330	333	331	+		Ibagué, Plaza La 21	7.600	9.000	8.150	=	
Cali, Galería Alameda	280	283	282	=		Manizales, Centro Galerías	7.600	8.000	7.800	=	
Cali, La Floresta	293	300	297	=		Medellín, Central Mayorista de Antioquia	11.500	12.200	11.900	=	
Cali, Siloé	277	300	288	=		Montería, Mercado del Sur	13.000	13.000	13.000	++	
Cúcuta, Cenabastos	260	267	263	+		Palmira (Valle del Cauca)	9.500	10.000	9.825	=	
Ibagué, Plaza La 21	283	333	304	+		Pereira, La 41	10.000	10.000	10.000	=	
Medellín, Central Mayorista de Antioquia	300	300	300	+		Tuluá (Valle del Cauca)	9.200	9.400	9.267	=	
Medellín, Plaza Minorista José María Villa	260	290	275	-		Villavicencio, CAV	9.000	9.000	9.000	=	
Neiva, Surabastos	300	300	300	+		<b>Queso Caquetá</b>					
Palmira (Valle del Cauca)	333	333	333	=		Cali, Galería Alameda	12.000	12.000	12.000	+	
Pasto, El Potrerillo	260	270	264	-		Cali, La Floresta	12.000	12.000	12.000	+	
Villavicencio, CAV	250	266	259	+		Cali, Santa Helena	12.000	12.800	12.400	+	
<b>Leche en polvo</b>						Cali, Siloé	11.000	11.600	11.200	+	
Armenia, Mercar	18.125	24.444	20.713	+		Palmira (Valle del Cauca)	10.000	10.500	10.250	+	
Bogotá, D. C., Corabastos	23.264	23.524	23.372	-		Popayán, Plaza de mercado del barrio Bolívar	9.500	9.600	9.567	=	
Bucaramanga, Centroabastos	23.003	24.583	23.675	=		Tuluá (Valle del Cauca)	11.000	11.600	11.333	+	
Bucaramanga, Mercados del centro	23.872	24.800	24.326	=		<b>Queso costeño</b>					
Buenaventura (Valle del Cauca)	19.325	23.936	21.652	=		Armenia, Mercar	9.600	10.000	9.867	++	
Cali, La Floresta	18.421	21.111	19.863	-		Barranquilla, Barranquillita	11.800	12.000	11.925	+	
Cali, Santa Helena	18.947	21.944	20.394	-		Barranquilla, Granabastos	12.500	13.000	12.750	+	
Cali, Siloé	19.531	24.386	21.321	=		Bogotá, D. C., Corabastos	11.000	11.000	11.000	=	
Cartago (Valle del Cauca)	18.333	23.177	20.784	=		Bogotá, D. C., Paloquemao	11.000	11.800	11.200	-	
Medellín, Central Mayorista de Antioquia	16.583	16.833	16.760	-		Bogotá, D. C., Plaza España	10.000	11.000	10.700	+	
Palmira (Valle del Cauca)	19.474	23.472	21.595	+		Bogotá, D. C., Plaza Las Flores	11.600	12.000	11.700	-	
Pamplona (Norte de Santander)	11.667	12.083	11.875	=		Bucaramanga, Mercados del centro	11.000	12.000	11.333	=	
Pasto, El Potrerillo	18.421	22.778	20.565	-		Buenaventura (Valle del Cauca)	14.000	14.000	14.000	=	
Pereira, Mercasa	23.639	23.639	23.639	=		Cali, Galería Alameda	12.000	12.000	12.000	+	
Popayán, Plaza de mercado del barrio Bolívar	20.351	22.135	21.244	+		Cali, La Floresta	12.000	12.000	12.000	+	
Tuluá (Valle del Cauca)	19.298	23.151	21.251	=		Cali, Santa Helena	12.000	12.800	12.400	+	
Villavicencio, CAV	24.306	24.913	24.589	-		Cali, Siloé	11.000	11.600	11.200	+	
						Cartagena, Bazurto	9.800	10.000	9.933	=	
						Cartago (Valle del Cauca)	11.000	11.800	11.400	++	
						Cúcuta, Cenabastos	11.000	13.000	12.000	+	
						Ibagué, Plaza La 21	12.000	12.000	12.000	n.d.	
						Manizales, Centro Galerías	10.000	10.000	10.000	=	

**Cuadro 6.** Mercados mayoristas. Precios de venta de huevos y lácteos (conclusión)  
2018 (24 al 28 de marzo)

Productos y mercados	Pesos por kilogramo			
	Mínimo	Máximo	Medio	Tendencia
<b>Queso costeño (continuación)</b>				
Medellín, Central Mayorista de Antioquia	10.500	10.800	10.600	=
Medellín, Plaza Minorista José María Villa	11.500	11.800	11.700	+
Montería, Mercado del Sur	13.800	14.000	13.950	+
Palmira (Valle del Cauca)	10.000	10.500	10.250	+
Pereira, La 41	12.000	12.000	12.000	+
Santa Marta (Magdalena)	11.300	11.700	11.500	+
Sincedejo, Nuevo Mercado	13.000	13.000	13.000	+
Valledupar, Mercado Nuevo	11.500	12.500	12.000	+
Villavicencio, CAV	10.000	11.000	10.500	=

<b>Queso cuajada</b>				
Armenia, Mercar	7.500	7.800	7.700	+
Bogotá, D. C., Corabastos	9.000	9.000	9.000	=
Bogotá, D. C., Paloquemao	8.000	9.000	8.600	+
Bogotá, D. C., Plaza Las Flores	9.600	9.600	9.600	+
Bucaramanga, Mercados del centro	9.000	9.000	9.000	=
Buenaventura (Valle del Cauca)	9.000	10.000	9.500	=
Cali, Galería Alameda	7.000	7.600	7.200	=
Cali, La Floresta	7.000	7.000	7.000	=
Cali, Santa Helena	7.200	7.500	7.375	+
Cali, Siloé	6.800	7.000	6.867	-
Cartago (Valle del Cauca)	7.400	7.600	7.500	=
Cúcuta, Cenabastos	9.000	9.500	9.250	+
Medellín, Central Mayorista de Antioquia	9.200	9.600	9.400	=
Medellín, Plaza Minorista José María Villa	8.000	8.400	8.133	+

**TENDENCIAS**

---	-
Variación mayor al -20 %	Variación entre 0 % y -10 %
--	=
Variación entre -10 % y -20 %	Variación igual a 0 %

Productos y mercados	Pesos por kilogramo			
	Mínimo	Máximo	Medio	Tendencia
<b>Queso cuajada (continuación)</b>				
Palmira (Valle del Cauca)	7.500	8.000	7.750	-
Pereira, La 41	9.000	9.000	9.000	=
Popayán, Plaza de mercado del barrio Bolívar	9.600	9.700	9.633	=
Tuluá (Valle del Cauca)	6.900	7.000	6.967	=
Villavicencio, CAV	9.000	10.000	9.500	+

<b>Queso doble crema</b>				
Armenia, Mercar	11.500	12.000	11.833	+
Bogotá, D. C., Corabastos	9.400	9.600	9.500	-
Bogotá, D. C., Paloquemao	8.800	9.200	9.000	+
Bogotá, D. C., Plaza España	9.000	9.200	9.100	+
Bogotá, D. C., Plaza Las Flores	8.800	9.200	9.067	-
Bucaramanga, Mercados del centro	10.000	10.000	10.000	=
Buenaventura (Valle del Cauca)	10.000	10.000	10.000	=
Cali, Galería Alameda	10.000	12.000	11.000	=
Cali, La Floresta	10.000	10.000	10.000	=
Cali, Santa Helena	10.000	10.000	10.000	=
Cali, Siloé	10.000	10.000	10.000	=
Cúcuta, Cenabastos	9.000	9.500	9.250	-
Florencia (Caquetá)	9.600	9.800	9.700	=
Ibagué, Plaza La 21	11.000	12.000	11.333	+
Medellín, Central Mayorista de Antioquia	10.000	11.000	10.333	=
Palmira (Valle del Cauca)	10.000	10.000	10.000	=
Popayán, Plaza de mercado del barrio Bolívar	9.600	9.700	9.633	-
Tuluá (Valle del Cauca)	10.500	11.000	10.767	=
Villavicencio, CAV	10.400	10.400	10.400	=

+	+++
Variación entre 0 % y 10 %	Variación mayor al 20 %
++	n. d.
Variación entre 10 % y 20 %	No determinado



**Cuadro 7.** Mercados mayoristas. Precios de venta de carnes 2018 (24 al 28 de marzo)

Productos y mercados	Pesos por kilogramo			
	Mínimo	Máximo	Medio	Tendencia
<b>Alas de pollo con costillar</b>				
Armenia, Mercar	5.000	5.200	5.133	n.d.
Barranquilla, Barranquillita	3.650	3.700	3.688	+
Barranquilla, Granabastos	3.900	4.100	4.000	=
Bogotá, D. C., Frigorífico Ble Ltda.	5.000	5.200	5.133	-
Bogotá, D. C., Frigorífico Guadalupe	4.200	4.400	4.333	+
Bogotá, D. C., Plaza Las Flores	3.500	3.800	3.650	+
Cali, Galería Alameda	3.900	4.400	4.167	=
Cali, Santa Helena	4.000	4.000	4.000	=
Cartagena, Bazurto	4.200	4.300	4.250	=
Florencia (Caquetá)	4.600	4.800	4.700	-
Ibagué, Plaza La 21	4.800	5.000	4.933	+
Montería, Mercado del Sur	4.300	4.800	4.467	+
Neiva, Surabastos	4.000	4.400	4.267	-
Palmira (Valle del Cauca)	4.800	5.000	4.850	-
Santa Marta (Magdalena)	3.200	4.200	3.733	=
Sincelejo, Nuevo Mercado	4.000	4.000	4.000	=
Tuluá (Valle del Cauca)	4.800	5.000	4.900	=
Valledupar, Mercado Nuevo	3.800	4.000	3.867	=
Villavicencio, CAV	4.400	4.800	4.600	=
<b>Alas de pollo sin costillar</b>				
Arauca (Arauca)	5.600	5.800	5.700	+
Armenia, Mercar	5.600	6.000	5.733	=
Bogotá, D. C., Corabastos	5.800	6.000	5.950	+
Bogotá, D. C., Frigorífico Ble Ltda.	6.600	7.000	6.767	+
Bogotá, D. C., Frigorífico Guadalupe	6.200	6.300	6.233	+
Bogotá, D. C., Paloquemao	6.600	7.000	6.850	+
Bogotá, D. C., Plaza Las Flores	5.600	5.800	5.700	-
Bucaramanga, Frigoríficos	6.450	6.600	6.550	=
Cúcuta, Cenabastos	4.600	4.915	4.786	+
Medellín, Central Mayorista de Antioquia	6.000	6.900	6.333	=
Medellín, Plaza Minorista José María Villa	5.400	5.500	5.433	+
<b>Carne de cerdo, brazo con hueso</b>				
Barranquilla, Barranquillita	9.800	10.000	9.900	=
Bogotá, D. C., Frigorífico Ble Ltda.	9.600	9.800	9.733	-
Bogotá, D. C., Frigorífico Guadalupe	9.600	9.800	9.733	+
Bogotá, D. C., Paloquemao	9.200	10.000	9.700	+
Bogotá, D. C., Plaza Las Flores	8.800	9.000	8.900	=
Cartagena, Bazurto	9.200	9.200	9.200	=
Cúcuta, Cenabastos	9.500	10.000	9.750	-
Malambo (Atlántico), Carnes y carnes	10.000	10.000	10.000	=
Montería, Mercado del Sur	10.000	10.000	10.000	=
Sincelejo, Nuevo Mercado	8.000	8.000	8.000	=
Valledupar, Mercado Nuevo	11.000	12.000	11.667	=
<b>Carne de cerdo, brazo sin hueso</b>				
Barranquilla, Barranquillita	11.800	12.000	11.950	=
Bogotá, D. C., Frigorífico Ble Ltda.	10.000	10.500	10.233	-
Bogotá, D. C., Frigorífico Guadalupe	10.000	10.200	10.067	+
Bogotá, D. C., Paloquemao	10.000	10.600	10.300	+
Bogotá, D. C., Plaza Las Flores	9.500	10.000	9.667	-
Buenaventura (Valle del Cauca)	15.000	15.000	15.000	=
Cali, Santa Helena	12.400	13.000	12.650	+
Cartagena, Bazurto	12.000	12.500	12.250	=
Ibagué, Plaza La 21	11.000	12.000	11.350	=
Medellín, Central Mayorista de Antioquia	11.400	12.400	11.900	=
Montería, Mercado del Sur	12.000	12.000	12.000	=
Palmira (Valle del Cauca)	12.000	12.500	12.225	+
Pasto, El Potrerillo	14.300	14.700	14.500	-
Pereira, La 41	13.000	13.000	13.000	=
Popayán, Plaza de mercado del barrio Bolívar	14.500	14.600	14.533	-
Sincelejo, Nuevo Mercado	11.000	12.000	11.500	=
Tuluá (Valle del Cauca)	11.600	12.400	11.900	=
Valledupar, Mercado Nuevo	13.000	14.000	13.333	=
Villavicencio, CAV	10.400	11.000	10.725	=
<b>Carne de cerdo, cabeza de lomo</b>				
Bogotá, D. C., Frigorífico Ble Ltda.	10.200	10.500	10.400	-
Bogotá, D. C., Frigorífico Guadalupe	10.000	10.200	10.067	-
Bogotá, D. C., Paloquemao	10.000	11.000	10.750	+
Bogotá, D. C., Plaza Las Flores	9.400	10.000	9.733	-
Cúcuta, Cenabastos	12.000	12.000	12.000	=
Cúcuta, La Nueva Sexta	11.000	12.000	11.333	-
Ibagué, Plaza La 21	10.600	12.500	11.275	=
Villavicencio, CAV	11.000	11.500	11.375	=
<b>Carne de cerdo, costilla</b>				
Barranquilla, Barranquillita	9.900	10.100	10.000	=
Bogotá, D. C., Frigorífico Ble Ltda.	11.000	11.800	11.433	-
Bogotá, D. C., Frigorífico Guadalupe	10.500	10.500	10.500	-
Bogotá, D. C., Paloquemao	11.600	12.000	11.900	+
Bogotá, D. C., Plaza Las Flores	11.000	11.000	11.000	-
Buenaventura (Valle del Cauca)	13.000	14.000	13.533	=
Cali, Santa Helena	9.700	10.000	9.875	=
Cartagena, Bazurto	9.200	9.200	9.200	=
Cúcuta, Cenabastos	11.000	12.000	11.500	-
Cúcuta, La Nueva Sexta	11.000	12.000	11.333	=
Florencia (Caquetá)	14.000	14.000	14.000	=
Ibagué, Plaza La 21	12.000	12.900	12.225	=
Malambo (Atlántico), Carnes y carnes	12.000	12.000	12.000	-
Manizales, Centro Galerías	12.000	13.000	12.333	=

**Cuadro 7.** Mercados mayoristas. Precios de venta de carnes (continuación)  
2018 (24 al 28 de marzo)

Productos y mercados	Pesos por kilogramo			
	Mínimo	Máximo	Medio	Tendencia
<b>Carne de cerdo, costilla (continuación)</b>				
Medellín, Central Mayorista de Antioquia	14.300	14.800	14.533	=
Medellín, Plaza Minorista José María Villa	13.000	14.000	13.513	=
Montería, Mercado del Sur	10.000	10.500	10.167	=
Palmira (Valle del Cauca)	10.000	10.500	10.300	+
Pasto, El Potrerillo	12.900	13.300	13.100	+
Pereira, La 41	14.000	14.000	14.000	=
Popayán, Plaza de mercado del barrio Bolívar	10.000	10.000	10.000	=
Tuluá (Valle del Cauca)	11.000	12.000	11.500	=
Tunja, Complejo de Servicios del Sur	12.000	12.000	12.000	=
Valledupar, Mercado Nuevo	12.000	13.000	12.667	=
Villavicencio, CAV	11.000	11.000	11.000	=
<b>Carne de cerdo en canal</b>				
Ibagué, Plaza La 21	7.200	7.500	7.353	-
Malambo (Atlántico), Carnes y carnes	8.500	8.500	8.500	=
Pereira, La 41	7.400	7.500	7.450	=
Popayán, Plaza de mercado del barrio Bolívar	7.600	7.800	7.733	+
<b>Carne de cerdo, espinazo</b>				
Bogotá, D. C., Frigorífico Guadalupe	6.300	6.500	6.433	+
Buenaventura (Valle del Cauca)	9.600	10.000	9.867	=
Cali, Santa Helena	6.400	6.600	6.525	+
Cúcuta, Cenabastos	4.000	4.000	4.000	=
Ibagué, Plaza La 21	3.000	4.000	3.750	=
Manizales, Centro Galerías	6.000	7.000	6.667	=
Medellín, Central Mayorista de Antioquia	5.000	6.000	5.433	-
Medellín, Plaza Minorista José María Villa	5.300	6.200	5.895	=
Montería, Mercado del Sur	9.800	10.000	9.933	=
Neiva, Surabastos	4.000	4.000	4.000	=
Palmira (Valle del Cauca)	7.000	7.000	7.000	=
Pasto, El Potrerillo	9.800	10.200	10.000	-
Pereira, La 41	8.000	9.000	8.500	=
Popayán, Plaza de mercado del barrio Bolívar	6.600	6.800	6.667	+
Tuluá (Valle del Cauca)	6.700	7.000	6.900	=
Tunja, Complejo de Servicios del Sur	7.000	7.000	7.000	=
<b>Carne de cerdo, lomo con hueso</b>				
Barranquilla, Barranquillita	9.900	10.000	9.975	=
Cartagena, Bazarro	9.200	9.200	9.200	=
Cúcuta, Cenabastos	12.000	13.000	12.500	+
Cúcuta, La Nueva Sexta	11.000	12.000	11.667	+
<b>Carne de cerdo, lomo con hueso (continuación)</b>				
Malambo (Atlántico), Carnes y carnes	12.200	12.200	12.200	-
Montería, Mercado del Sur	10.000	10.000	10.000	=
Sincelejo, Nuevo Mercado	8.000	8.000	8.000	=
Valledupar, Mercado Nuevo	10.000	10.000	10.000	=
<b>Carne de cerdo, lomo sin hueso</b>				
Barranquilla, Barranquillita	13.000	13.200	13.075	=
Bogotá, D. C., Frigorífico Ble Ltda.	13.000	14.000	13.500	-
Bogotá, D. C., Frigorífico Guadalupe	13.500	13.500	13.500	+
Bogotá, D. C., Paloquemao	13.600	14.000	13.800	+
Bogotá, D. C., Plaza Las Flores	12.500	12.500	12.500	-
Buenaventura (Valle del Cauca)	16.000	16.000	16.000	=
Cali, Santa Helena	14.800	15.000	14.925	+
Cartagena, Bazarro	12.000	12.500	12.250	=
Cúcuta, Cenabastos	12.000	13.000	12.500	-
Cúcuta, La Nueva Sexta	12.000	14.000	13.000	+
Florencia (Caquetá)	14.000	14.000	14.000	=
Ibagué, Plaza La 21	13.200	14.700	13.875	+
Malambo (Atlántico), Carnes y carnes	15.000	15.000	15.000	-
Manizales, Centro Galerías	14.000	16.000	15.000	=
Medellín, Central Mayorista de Antioquia	14.200	15.200	14.600	+
Medellín, Plaza Minorista José María Villa	14.000	16.240	14.960	=
Montería, Mercado del Sur	14.000	14.000	14.000	=
Neiva, Surabastos	12.000	12.000	12.000	+
Palmira (Valle del Cauca)	15.000	15.400	15.200	+
Pasto, El Potrerillo	16.300	16.500	16.367	-
Pereira, La 41	16.000	16.000	16.000	=
Popayán, Plaza de mercado del barrio Bolívar	16.800	17.000	16.867	-
Sincelejo, Nuevo Mercado	12.000	12.000	12.000	=
Tuluá (Valle del Cauca)	14.700	15.000	14.833	=
Tunja, Complejo de Servicios del Sur	12.000	12.000	12.000	-
Valledupar, Mercado Nuevo	16.000	16.000	16.000	=
<b>Carne de cerdo, pernil con hueso</b>				
Barranquilla, Barranquillita	10.500	10.700	10.575	=
Bogotá, D. C., Frigorífico Ble Ltda.	10.500	10.500	10.500	+
Bogotá, D. C., Frigorífico Guadalupe	10.500	10.800	10.600	+
Bogotá, D. C., Plaza Las Flores	10.000	10.000	10.000	=
Cartagena, Bazarro	9.200	9.200	9.200	=
Cúcuta, Cenabastos	9.500	10.000	9.750	-
Cúcuta, La Nueva Sexta	10.000	11.000	10.667	+
Ibagué, Plaza La 21	11.600	12.000	11.900	+

**Cuadro 7.** Mercados mayoristas. Precios de venta de carnes (continuación)  
2018 (24 al 28 de marzo)

Productos y mercados	Pesos por kilogramo				Tendencia	Productos y mercados	Pesos por kilogramo				Tendencia
	Mínimo	Máximo	Medio				Mínimo	Máximo	Medio		
<b>Carne de cerdo, pernil con hueso (continuación)</b>						<b>Carne de cerdo, tocino barriga (continuación)</b>					
Malambo (Atlántico), Carnes y carnes	11.900	11.900	11.900		=	Neiva, Surabastos	6.000	6.000	6.000		=
Montería, Mercado del Sur	10.000	10.000	10.000		=	Palmira (Valle del Cauca)	10.000	10.000	10.000		=
Sincelejo, Nuevo Mercado	8.000	9.000	8.500		=	Pasto, El Potrerillo	7.800	8.100	7.967		-
Valledupar, Mercado Nuevo	12.000	12.000	12.000		=	Pereira, La 41	12.000	12.000	12.000		=
Villavicencio, CAV	10.000	11.000	10.500		-	Popayán, Plaza de mercado del barrio Bolívar	6.000	6.200	6.133		+
<b>Carne de cerdo, pernil sin hueso</b>						Tunja, Complejo de Servicios del Sur	6.000	7.000	6.500		-
Bogotá, D. C., Frigorífico Ble Ltda.	11.000	12.000	11.333		+	<b>Carne de cerdo, tocino papada</b>					
Bogotá, D. C., Frigorífico Guadalupe	11.000	11.000	11.000		+	Bogotá, D. C., Frigorífico Ble Ltda.	7.000	7.500	7.167		+
Bogotá, D. C., Plaza Las Flores	10.800	11.000	10.933		+	Bogotá, D. C., Frigorífico Guadalupe	6.300	6.500	6.433		+
Buenaventura (Valle del Cauca)	15.000	15.000	15.000		=	Bogotá, D. C., Plaza Las Flores	7.500	7.800	7.600		+
Cali, Santa Helena	13.200	13.400	13.325		+	Buenaventura (Valle del Cauca)	7.600	8.000	7.800		=
Cartagena, Bazurto	12.000	12.500	12.250		=	Cali, Santa Helena	8.000	8.300	8.200		+
Cúcuta, Cenabastos	10.000	12.000	11.000		-	Cúcuta, Cenabastos	6.000	7.000	6.500		-
Cúcuta, La Nueva Sexta	11.000	12.000	11.333		=	Cúcuta, La Nueva Sexta	7.000	8.000	7.333		-
Ibagué, Plaza La 21	12.000	13.000	12.600		+	Ibagué, Plaza La 21	6.000	7.200	6.750		+
Malambo (Atlántico), Carnes y carnes	14.000	14.000	14.000		=	Manizales, Centro Galerías	8.000	9.000	8.667		=
Manizales, Centro Galerías	11.000	13.000	12.333		=	Medellín, Central Mayorista de Antioquia	7.400	8.200	7.867		-
Medellín, Central Mayorista de Antioquia	12.900	15.400	13.767		-	Medellín, Plaza Minorista José María Villa	8.400	12.611	9.603		-
Medellín, Plaza Minorista José María Villa	12.000	14.575	12.994		=	Pereira, La 41	10.000	10.000	10.000		=
Montería, Mercado del Sur	13.000	13.000	13.000		=	Tuluá (Valle del Cauca)	7.500	8.000	7.833		=
Palmira (Valle del Cauca)	13.000	13.500	13.225		+	<b>Carne de res, bola de brazo</b>					
Pasto, El Potrerillo	15.300	15.700	15.500		-	Barranquilla, Barranquillita	15.000	15.300	15.150		=
Pereira, La 41	12.000	14.000	13.000		-	Barranquilla, Granabastos	15.300	16.800	16.033		+
Popayán, Plaza de mercado del barrio Bolívar	14.500	14.600	14.533		-	Bogotá, D. C., Paloquemao	13.600	14.000	13.800		-
Sincelejo, Nuevo Mercado	11.000	12.000	11.500		=	Bucaramanga, Frigoríficos	16.700	18.130	17.415		=
Tuluá (Valle del Cauca)	13.500	13.700	13.600		=	Buenaventura (Valle del Cauca)	16.000	16.000	16.000		=
Tunja, Complejo de Servicios del Sur	11.000	12.000	11.500		-	Cali, Santa Helena	15.700	16.000	15.875		-
Villavicencio, CAV	11.500	11.600	11.550		=	Cartagena, Bazurto	14.000	15.000	14.675		=
<b>Carne de cerdo, tocinita plancha</b>						Cúcuta, Cenabastos	11.500	12.000	11.833		-
Manizales, Centro Galerías	10.000	12.000	11.333		=	Cúcuta, La Nueva Sexta	11.000	12.000	11.667		=
<b>Carne de cerdo, tocino barriga</b>						Ibagué, Plaza La 21	13.800	15.900	14.625		+
Bogotá, D. C., Frigorífico Ble Ltda.	10.000	11.000	10.333		+	Malambo (Atlántico), Carnes y carnes	14.000	14.000	14.000		-
Bogotá, D. C., Frigorífico Guadalupe	10.000	10.500	10.333		+	Manizales, Centro Galerías	13.000	15.000	14.000		=
Bogotá, D. C., Plaza Las Flores	9.500	10.000	9.767		-	Medellín, Central Mayorista de Antioquia	15.000	18.500	17.167		=
Florencia (Caquetá)	10.000	10.000	10.000		=	Montería, Frigosinú	13.000	13.000	13.000		=
Ibagué, Plaza La 21	7.000	7.600	7.150		=	Montería, Mercado del Sur	14.000	14.000	14.000		=
Medellín, Central Mayorista de Antioquia	13.500	14.300	14.000		=	Palmira (Valle del Cauca)	16.200	16.800	16.425		+
Medellín, Plaza Minorista José María Villa	13.000	14.000	13.393		+	Pasto, El Potrerillo	16.700	16.900	16.800		-
						Pereira, La 41	14.000	16.000	15.000		=
						Popayán, Plaza de mercado del barrio Bolívar	16.000	16.000	16.000		=
						Sincelejo, Nuevo Mercado	15.000	15.000	15.000		=
						Tuluá (Valle del Cauca)	16.500	17.500	16.900		=

**Cuadro 7.** Mercados mayoristas. Precios de venta de carnes (continuación)  
2018 (24 al 28 de marzo)

Productos y mercados	Pesos por kilogramo			
	Mínimo	Máximo	Medio	Tendencia
<b>Carne de res, bola de brazo (continuación)</b>				
Valledupar, Mercado Nuevo	15.000	16.000	15.333	=
<b>Carne de res, bola de pierna</b>				
Barranquilla, Barranquillita	14.000	14.200	14.100	-
Barranquilla, Granabastos	15.300	17.000	16.433	+
Bogotá, D. C., Frigorífico Ble Ltda.	13.800	14.000	13.933	=
Bogotá, D. C., Frigorífico Guadalupe	13.800	14.000	13.933	=
Bogotá, D. C., Paloquemao	15.000	15.000	15.000	+
Bucaramanga, Frigoríficos	17.900	18.880	18.390	=
Buenaventura (Valle del Cauca)	15.000	16.000	15.533	=
Cali, Santa Helena	16.100	16.300	16.200	-
Cartagena, Bazaruto	14.000	15.000	14.675	=
Cúcuta, Cenabastos	12.000	13.000	12.333	=
Cúcuta, La Nueva Sexta	12.000	13.000	12.333	+
Florencia (Caquetá)	15.000	15.000	15.000	=
Ibagué, Plaza La 21	14.000	14.900	14.425	-
Malambo (Atlántico), Carnes y carnes	16.800	16.800	16.800	=
Manizales, Centro Galerías	15.000	15.000	15.000	=
Medellín, Central Mayorista de Antioquia	16.000	18.500	17.500	=
Medellín, Plaza Minorista José María Villa	17.300	19.159	18.040	=
Montería, Mercado del Sur	14.000	14.000	14.000	=
Neiva, Surabastos	14.000	14.000	14.000	=
Palmira (Valle del Cauca)	16.200	16.800	16.425	+
Pasto, El Potrerillo	16.400	16.600	16.500	-
Pereira, La 41	16.000	16.000	16.000	=
Popayán, Plaza de mercado del barrio Bolívar	16.000	16.000	16.000	=
Sincelejo, Nuevo Mercado	15.000	15.000	15.000	=
Tuluá (Valle del Cauca)	16.500	17.000	16.733	=
Valledupar, Mercado Nuevo	15.000	16.000	15.333	=
Villavicencio, CAV	13.600	14.000	13.900	=

**Carne de res, bota**

Barranquilla, Barranquillita	14.000	14.100	14.025	-
Barranquilla, Granabastos	16.000	17.000	16.667	+
Bogotá, D. C., Frigorífico Ble Ltda.	13.800	14.000	13.933	=
Bogotá, D. C., Frigorífico Guadalupe	13.800	14.000	13.933	=
Bogotá, D. C., Paloquemao	15.000	15.000	15.000	+
Bucaramanga, Frigoríficos	16.700	16.900	16.800	=
Cartagena, Bazaruto	14.000	15.000	14.675	=
Cúcuta, Cenabastos	12.000	13.000	12.667	+
Ibagué, Plaza La 21	14.000	15.000	14.600	+
Malambo (Atlántico), Carnes y carnes	16.800	16.800	16.800	=
Manizales, Centro Galerías	14.000	15.000	14.333	=
Medellín, Central Mayorista de Antioquia	17.500	18.500	18.000	=

Productos y mercados	Pesos por kilogramo			
	Mínimo	Máximo	Medio	Tendencia
<b>Carne de res, bota (continuación)</b>				
Medellín, Plaza Minorista José María Villa	16.800	19.403	17.976	=
Montería, Frigosinú	15.000	15.000	15.000	=
Montería, Mercado del Sur	13.000	13.000	13.000	=
Sincelejo, Nuevo Mercado	15.000	15.000	15.000	=
Valledupar, Mercado Nuevo	15.000	16.000	15.333	=
Villavicencio, CAV	13.600	14.000	13.900	=

**Carne de res, cadera**

Barranquilla, Barranquillita	15.000	15.400	15.200	=
Barranquilla, Granabastos	15.300	17.000	16.433	+
Bogotá, D. C., Frigorífico Ble Ltda.	13.800	14.000	13.933	=
Bogotá, D. C., Frigorífico Guadalupe	13.800	14.000	13.933	=
Bogotá, D. C., Paloquemao	15.000	15.000	15.000	+
Bucaramanga, Frigoríficos	19.060	19.200	19.130	=
Buenaventura (Valle del Cauca)	16.000	16.600	16.200	=
Cali, Santa Helena	15.800	16.100	15.900	-
Cartagena, Bazaruto	14.000	15.000	14.675	=
Cúcuta, Cenabastos	12.000	13.000	12.333	+
Ibagué, Plaza La 21	14.400	15.000	14.800	+
Malambo (Atlántico), Carnes y carnes	16.800	16.800	16.800	=
Manizales, Centro Galerías	14.000	16.000	15.000	=
Medellín, Central Mayorista de Antioquia	18.000	18.500	18.333	+
Medellín, Plaza Minorista José María Villa	17.300	20.390	18.348	=
Montería, Frigosinú	15.500	15.500	15.500	=
Montería, Mercado del Sur	14.000	14.000	14.000	=
Palmira (Valle del Cauca)	16.200	16.500	16.325	+
Pasto, El Potrerillo	16.500	16.700	16.600	-
Pereira, La 41	16.000	16.000	16.000	=
Popayán, Plaza de mercado del barrio Bolívar	15.000	15.000	15.000	-
Sincelejo, Nuevo Mercado	15.000	15.000	15.000	=
Tuluá (Valle del Cauca)	16.400	17.500	16.767	=
Valledupar, Mercado Nuevo	15.000	16.000	15.333	=
Villavicencio, CAV	13.600	14.000	13.900	=

**Carne de res, centro de pierna**

Barranquilla, Barranquillita	12.000	12.100	12.025	-
Barranquilla, Granabastos	15.300	16.800	16.033	-
Bogotá, D. C., Frigorífico Ble Ltda.	13.800	14.000	13.933	=
Bogotá, D. C., Frigorífico Guadalupe	13.800	14.000	13.933	=
Bogotá, D. C., Paloquemao	15.000	15.000	15.000	+
Bucaramanga, Frigoríficos	17.900	19.230	18.565	=
Cartagena, Bazaruto	14.000	15.000	14.675	=
Cúcuta, Cenabastos	11.500	13.000	12.167	-
Cúcuta, La Nueva Sexta	12.000	13.000	12.333	+
Ibagué, Plaza La 21	14.800	15.000	14.950	+

**Cuadro 7.** Mercados mayoristas. Precios de venta de carnes (continuación)  
2018 (24 al 28 de marzo)

Productos y mercados	Pesos por kilogramo			
	Mínimo	Máximo	Medio	Tendencia
<b>Carne de res, centro de pierna (continuación)</b>				
Malambo (Atlántico), Carnes y carnes	14.000	14.000	14.000	=
Manizales, Centro Galerías	16.000	16.000	16.000	=
Medellín, Central Mayorista de Antioquia	16.500	18.500	17.667	=
Medellín, Plaza Minorista José María Villa	17.300	20.970	18.493	=
Montería, Frigosinú	15.500	15.500	15.500	=
Montería, Mercado del Sur	14.000	14.000	14.000	=
Pereira, La 41	16.000	16.000	16.000	=
Sincelejo, Nuevo Mercado	15.000	15.000	15.000	=
Valledupar, Mercado Nuevo	15.000	16.000	15.333	=
Villavicencio, CAV	13.600	14.000	13.900	=
<b>Carne de res, chatas</b>				
Barranquilla, Barranquillita	16.000	16.100	16.025	=
Barranquilla, Granabastos	17.000	18.500	17.833	-
Bogotá, D. C., Frigorífico Ble Ltda.	17.500	18.000	17.833	+
Bogotá, D. C., Frigorífico Guadalupe	16.800	17.000	16.933	-
Bogotá, D. C., Paloquemao	18.000	20.000	18.900	+
Bucaramanga, Frigoríficos	27.920	28.300	28.110	=
Cali, Santa Helena	16.200	16.300	16.250	-
Cartagena, Bazurto	14.000	15.000	14.675	=
Cúcuta, Cenabastos	14.000	15.000	14.333	-
Cúcuta, La Nueva Sexta	14.000	15.000	14.333	+
Ibagué, Plaza La 21	17.000	18.000	17.250	+
Malambo (Atlántico), Carnes y carnes	19.000	19.000	19.000	=
Medellín, Central Mayorista de Antioquia	22.600	23.500	23.033	-
Medellín, Plaza Minorista José María Villa	21.000	27.462	24.491	=
Montería, Frigosinú	18.000	18.000	18.000	=
Montería, Mercado del Sur	14.000	15.000	14.750	=
Palmira (Valle del Cauca)	18.200	18.500	18.425	+
Pasto, El Potrerillo	17.800	18.000	17.900	-
Pereira, La 41	19.000	19.000	19.000	=
Popayán, Plaza de mercado del barrio Bolívar	17.000	17.200	17.067	=
Sincelejo, Nuevo Mercado	15.000	15.000	15.000	=
Tuluá (Valle del Cauca)	19.000	19.500	19.167	=
Valledupar, Mercado Nuevo	17.000	18.000	17.333	=
Villavicencio, CAV	15.000	16.000	15.250	=
<b>Carne de res, cogote</b>				
Bogotá, D. C., Frigorífico Ble Ltda.	11.000	11.000	11.000	+
Bogotá, D. C., Frigorífico Guadalupe	10.300	10.500	10.433	-
Bogotá, D. C., Paloquemao	10.600	11.000	10.800	=
Bucaramanga, Frigoríficos	13.600	14.610	14.105	-
Ibagué, Plaza La 21	6.400	7.000	6.800	-
<b>Carne de res, cogote (continuación)</b>				
Manizales, Centro Galerías	8.000	9.000	8.667	=
Montería, Frigosinú	12.000	12.000	12.000	=
Montería, Mercado del Sur	12.000	12.000	12.000	=
Pereira, La 41	12.000	12.000	12.000	=
<b>Carne de res, costilla</b>				
Barranquilla, Barranquillita	6.800	7.000	6.950	=
Bogotá, D. C., Frigorífico Ble Ltda.	10.800	11.000	10.933	-
Bogotá, D. C., Frigorífico Guadalupe	10.500	10.500	10.500	-
Bogotá, D. C., Paloquemao	11.600	12.000	11.800	+
Bucaramanga, Frigoríficos	16.400	17.800	17.100	=
Buenaventura (Valle del Cauca)	9.600	10.000	9.867	=
Cali, Santa Helena	7.600	7.900	7.750	=
Cartagena, Bazurto	6.400	6.500	6.475	-
Cúcuta, Cenabastos	8.000	11.000	9.333	-
Cúcuta, La Nueva Sexta	8.000	9.000	8.667	=
Ibagué, Plaza La 21	8.000	9.000	8.475	=
Malambo (Atlántico), Carnes y carnes	8.300	8.300	8.300	=
Manizales, Centro Galerías	7.000	8.000	7.333	=
Medellín, Central Mayorista de Antioquia	10.000	12.300	10.767	=
Medellín, Plaza Minorista José María Villa	7.000	7.000	7.000	=
Montería, Frigosinú	6.500	6.500	6.500	=
Montería, Mercado del Sur	6.000	7.000	6.250	=
Pasto, El Potrerillo	7.800	8.000	7.900	-
Pereira, La 41	6.000	7.000	6.500	=
Popayán, Plaza de mercado del barrio Bolívar	7.000	7.400	7.133	=
Valledupar, Mercado Nuevo	9.000	10.000	9.333	=
Villavicencio, CAV	9.500	10.000	9.875	=
<b>Carne de res en canal</b>				
Ibagué, Plaza La 21	8.800	8.960	8.840	-
Malambo (Atlántico), Carnes y carnes	8.800	8.800	8.800	=
Montería, Mercado del Sur	8.000	8.200	8.100	=
Popayán, Plaza de mercado del barrio Bolívar	8.400	8.600	8.533	=
<b>Carne de res, falda</b>				
Barranquilla, Barranquillita	11.000	11.200	11.075	-
Barranquilla, Granabastos	14.000	15.000	14.333	=
Bogotá, D. C., Frigorífico Ble Ltda.	11.500	12.000	11.625	+
Bogotá, D. C., Frigorífico Guadalupe	11.300	11.500	11.433	-
Bogotá, D. C., Paloquemao	13.000	13.600	13.300	+
Buenaventura (Valle del Cauca)	14.000	14.000	14.000	=
Cali, Santa Helena	8.300	8.500	8.425	+
Cartagena, Bazurto	11.000	11.500	11.250	+

**Cuadro 7.** Mercados mayoristas. Precios de venta de carnes (continuación)  
2018 (24 al 28 de marzo)

Productos y mercados	Pesos por kilogramo			
	Mínimo	Máximo	Medio	Tendencia
<b>Carne de res, falda (continuación)</b>				
Cúcuta, Cenabastos	10.000	11.000	10.667	=
Cúcuta, La Nueva Sexta	10.000	12.000	11.000	+
Ibagué, Plaza La 21	12.000	13.500	12.475	+
Malambo (Atlántico), Carnes y carnes	14.000	14.000	14.000	=
Manizales, Centro Galerías	10.000	11.000	10.333	=
Medellín, Central Mayorista de Antioquia	16.800	17.900	17.233	-
Medellín, Plaza Minorista José María Villa	16.000	17.135	16.559	=
Montería, Frigosinú	12.000	12.000	12.000	=
Montería, Mercado del Sur	8.500	9.000	8.750	=
Palmira (Valle del Cauca)	9.000	9.500	9.125	+
Pasto, El Potrerillo	12.300	12.500	12.400	-
Pereira, La 41	12.000	12.000	12.000	=
Popayán, Plaza de mercado del barrio Bolívar	9.200	9.600	9.400	-
Tuluá (Valle del Cauca)	9.000	10.500	9.500	=
<b>Carne de res, lomo de brazo</b>				
Bogotá, D. C., Paloquemao	13.600	14.000	13.800	+
Cúcuta, Cenabastos	10.000	12.000	11.000	-
Cúcuta, La Nueva Sexta	11.000	12.000	11.333	+
Montería, Frigosinú	12.000	12.000	12.000	=
Montería, Mercado del Sur	13.000	14.000	13.500	=
Pasto, El Potrerillo	16.400	16.600	16.500	-
Pereira, La 41	14.000	15.000	14.500	=
Popayán, Plaza de mercado del barrio Bolívar	16.000	16.000	16.000	=
Sincelejo, Nuevo Mercado	11.000	11.000	11.000	=
Valledupar, Mercado Nuevo	15.000	16.000	15.333	=
<b>Carne de res, lomo fino</b>				
Barranquilla, Barranquillita	24.100	24.500	24.275	+
Bogotá, D. C., Frigorífico Ble Ltda.	22.500	23.000	22.833	+
Bogotá, D. C., Frigorífico Guadalupe	22.000	23.000	22.500	=
Bogotá, D. C., Paloquemao	23.600	24.000	23.800	+
Bucaramanga, Frigoríficos	39.600	41.100	40.350	=
Buenaventura (Valle del Cauca)	20.000	21.000	20.333	=
Cartagena, Bazurto	18.000	20.000	19.500	=
Cúcuta, Cenabastos	14.000	16.000	14.667	-
Cúcuta, La Nueva Sexta	14.000	15.000	14.667	+
Ibagué, Plaza La 21	20.000	22.000	21.500	++
Malambo (Atlántico), Carnes y carnes	24.200	24.200	24.200	-
Manizales, Centro Galerías	16.000	17.000	16.333	=
Medellín, Central Mayorista de Antioquia	31.400	33.000	32.467	-
Medellín, Plaza Minorista José María Villa	29.000	35.391	31.473	=

Productos y mercados	Pesos por kilogramo			
	Mínimo	Máximo	Medio	Tendencia
<b>Carne de res, lomo fino (continuación)</b>				
Montería, Frigosinú	30.200	30.200	30.200	=
Montería, Mercado del Sur	20.000	20.000	20.000	=
Palmira (Valle del Cauca)	18.500	19.500	18.875	+
Pasto, El Potrerillo	18.200	18.400	18.300	-
Pereira, La 41	19.000	19.000	19.000	=
Popayán, Plaza de mercado del barrio Bolívar	18.800	19.000	18.933	-
Sincelejo, Nuevo Mercado	16.000	16.000	16.000	=
Tuluá (Valle del Cauca)	27.000	29.000	28.000	=
Valledupar, Mercado Nuevo	18.000	19.000	18.667	=
Villavicencio, CAV	18.000	18.000	18.000	=
<b>Carne de res molida, murillo</b>				
Bogotá, D. C., Frigorífico Ble Ltda.	10.500	11.000	10.667	+
Bogotá, D. C., Frigorífico Guadalupe	10.500	10.500	10.500	+
Bogotá, D. C., Paloquemao	10.600	11.000	10.800	-
Bucaramanga, Frigoríficos	13.400	13.400	13.400	=
Cúcuta, Cenabastos	10.000	11.000	10.667	=
Cúcuta, La Nueva Sexta	10.000	11.000	10.333	=
Florencia (Caquetá)	10.000	10.000	10.000	=
Ibagué, Plaza La 21	9.400	11.000	10.350	+
Neiva, Surabastos	9.400	9.600	9.467	+
Villavicencio, CAV	10.000	10.000	10.000	=
<b>Carne de res, morrillo</b>				
Bogotá, D. C., Frigorífico Ble Ltda.	11.000	12.000	11.333	+
Bogotá, D. C., Frigorífico Guadalupe	11.000	11.200	11.067	+
Bogotá, D. C., Paloquemao	13.600	14.000	13.800	+
Bucaramanga, Frigoríficos	11.580	13.200	12.390	=
Buenaventura (Valle del Cauca)	12.000	13.000	12.500	=
Cali, Santa Helena	12.400	12.600	12.525	+
Cúcuta, Cenabastos	10.000	12.000	11.000	+
Cúcuta, La Nueva Sexta	11.000	12.000	11.333	+
Florencia (Caquetá)	12.000	12.000	12.000	=
Ibagué, Plaza La 21	10.400	12.000	11.075	+
Malambo (Atlántico), Carnes y carnes	12.000	12.000	12.000	=
Medellín, Central Mayorista de Antioquia	13.800	14.300	14.033	=
Montería, Frigosinú	12.300	12.300	12.300	=
Montería, Mercado del Sur	12.000	12.000	12.000	=
Palmira (Valle del Cauca)	13.000	13.200	13.050	+
Pasto, El Potrerillo	13.300	13.500	13.400	-
Pereira, La 41	14.000	14.000	14.000	=
Popayán, Plaza de mercado del barrio Bolívar	12.000	12.200	12.067	-
Tuluá (Valle del Cauca)	13.000	13.200	13.067	=
Villavicencio, CAV	10.000	11.000	10.250	=



**Cuadro 7.** Mercados mayoristas. Precios de venta de carnes (continuación)  
2018 (24 al 28 de marzo)

Productos y mercados	Pesos por kilogramo			
	Mínimo	Máximo	Medio	Tendencia
<b>Carne de res, punta de anca (continuación)</b>				
Malambo (Atlántico), Carnes y carnes	20.000	20.000	20.000	=
Manizales, Centro Galerías	16.000	18.000	17.000	=
Medellín, Central Mayorista de Antioquia	23.000	24.000	23.333	-
Medellín, Plaza Minorista José María Villa	23.000	28.100	25.525	-
Montería, Frigosinú	18.000	18.000	18.000	=
Montería, Mercado del Sur	15.000	15.000	15.000	=
Palmira (Valle del Cauca)	18.000	19.000	18.375	+
Pasto, El Potrerillo	17.800	18.000	17.900	-
Pereira, La 41	17.000	19.000	18.000	=
Popayán, Plaza de mercado del barrio Bolívar	17.000	17.400	17.267	-
Sincelejo, Nuevo Mercado	15.000	15.000	15.000	=
Tuluá (Valle del Cauca)	19.000	19.500	19.250	=
Valledupar, Mercado Nuevo	17.000	18.000	17.333	=
Villavicencio, CAV	13.600	14.000	13.900	=

**Carne de res, sobrebarriga**

Barranquilla, Barranquillita	13.000	13.100	13.025	=
Barranquilla, Granabastos	14.000	15.000	14.333	=
Bogotá, D. C., Frigorífico Ble Ltda.	12.000	12.500	12.167	+
Bogotá, D. C., Frigorífico Guadalupe	11.800	12.000	11.933	-
Bogotá, D. C., Paloquemao	13.600	14.000	13.800	+
Bucaramanga, Frigoríficos	16.000	16.500	16.250	=
Buenaventura (Valle del Cauca)	13.000	14.000	13.667	=
Cali, Santa Helena	14.500	14.700	14.575	=
Cartagena, Bazurto	11.000	11.500	11.250	+
Cúcuta, Cenabastos	11.000	12.000	11.333	=
Cúcuta, La Nueva Sexta	12.000	12.000	12.000	+
Florencia (Caquetá)	13.000	13.000	13.000	=
Ibagué, Plaza La 21	12.000	13.000	12.550	+
Malambo (Atlántico), Carnes y carnes	13.000	13.000	13.000	=
Manizales, Centro Galerías	12.000	12.000	12.000	=
Medellín, Central Mayorista de Antioquia	12.800	14.800	13.967	=
Medellín, Plaza Minorista José María Villa	13.800	14.813	14.378	=
Montería, Frigosinú	12.300	12.300	12.300	=
Montería, Mercado del Sur	12.000	12.000	12.000	=
Neiva, Surabastos	10.000	10.000	10.000	=
Palmira (Valle del Cauca)	13.600	14.000	13.800	-
Pasto, El Potrerillo	13.900	14.100	14.000	-
Pereira, La 41	14.000	14.000	14.000	=
Popayán, Plaza de mercado del barrio Bolívar	13.600	13.600	13.600	+
Sincelejo, Nuevo Mercado	11.000	11.000	11.000	=
Tuluá (Valle del Cauca)	14.000	15.000	14.533	=

Productos y mercados	Pesos por kilogramo			
	Mínimo	Máximo	Medio	Tendencia
<b>Carne de res, sobrebarriga (continuación)</b>				
Valledupar, Mercado Nuevo	13.000	13.000	13.000	=
Villavicencio, CAV	11.000	12.000	11.750	=

**Menudencias de pollo**

Armenia, Mercar	3.000	4.400	3.533	-
Florencia (Caquetá)	2.000	2.000	2.000	+
Ibagué, Plaza La 21	1.100	1.200	1.167	=
Montería, Mercado del Sur	1.800	2.000	1.933	=
Neiva, Surabastos	1.200	1.200	1.200	-
Pasto, El Potrerillo	1.000	1.000	1.000	=
Popayán, Plaza de mercado del barrio Bolívar	1.400	1.400	1.400	=
Villavicencio, CAV	1.200	1.400	1.325	=

**Muslos de pollo con rabadilla**

Medellín, Plaza Minorista José María Villa	4.800	5.200	5.067	-
--	-------	-------	-------	---

**Muslos de pollo sin rabadilla**

Arauca (Arauca)	5.800	6.000	5.900	=
Bogotá, D. C., Corabastos	6.900	7.000	6.975	+
Bogotá, D. C., Frigorífico Ble Ltda.	7.000	7.600	7.400	+
Bogotá, D. C., Frigorífico Guadalupe	6.800	6.900	6.833	+
Bogotá, D. C., Paloquemao	7.800	8.000	7.950	+
Bogotá, D. C., Plaza Las Flores	5.000	5.000	5.000	-
Bucaramanga, Frigoríficos	7.075	7.800	7.358	=
Medellín, Central Mayorista de Antioquia	6.900	8.100	7.500	-

**Pechuga de pollo**

Arauca (Arauca)	6.400	6.600	6.500	+
Armenia, Mercar	8.000	8.400	8.133	+
Barranquilla, Barranquillita	6.900	7.000	6.975	+
Barranquilla, Granabastos	7.400	7.600	7.500	+
Bogotá, D. C., Corabastos	8.000	8.200	8.050	+
Bogotá, D. C., Frigorífico Ble Ltda.	8.600	9.200	8.933	+
Bogotá, D. C., Frigorífico Guadalupe	8.200	8.400	8.267	+
Bogotá, D. C., Paloquemao	9.200	9.400	9.300	-
Bogotá, D. C., Plaza Las Flores	7.600	7.600	7.600	-
Bucaramanga, Frigoríficos	8.500	9.118	8.873	+
Buenaventura (Valle del Cauca)	7.500	8.000	7.700	=
Cali, Galería Alameda	7.500	7.600	7.567	=
Cali, Santa Helena	7.000	7.600	7.300	=
Cartagena, Bazurto	7.300	7.500	7.400	-
Cúcuta, Cenabastos	7.100	7.112	7.108	+
Florencia (Caquetá)	7.000	7.400	7.200	-
Ibagué, Plaza La 21	8.000	8.000	8.000	=
Manizales, Centro Galerías	7.200	7.900	7.533	+
Medellín, Central Mayorista de Antioquia	7.800	9.200	8.333	=



**Cuadro 7.** Mercados mayoristas. Precios de venta de carnes (continuación)  
2018 (24 al 28 de marzo)

Productos y mercados	Pesos por kilogramo			
	Mínimo	Máximo	Medio	Tendencia
<b>Pechuga de pollo (continuación)</b>				
Medellín, Plaza Minorista José María Villa	7.200	7.500	7.367	=
Montería, Mercado del Sur	7.500	7.900	7.633	+
Neiva, Surabastos	7.400	7.600	7.467	=
Palmira (Valle del Cauca)	8.200	8.400	8.300	=
Pasto, El Potrerillo	10.700	11.400	11.033	-
Popayán, Plaza de mercado del barrio Bolívar	8.000	8.200	8.067	-
Santa Marta (Magdalena)	7.400	7.600	7.500	-
Sincedejo, Nuevo Mercado	7.600	7.600	7.600	=
Tuluá (Valle del Cauca)	8.800	9.600	9.133	=
Valledupar, Mercado Nuevo	6.800	7.100	6.967	+
Villavicencio, CAV	7.400	8.000	7.600	=
<b>Pierna pernil con rabadilla</b>				
Arauca (Arauca)	4.600	4.800	4.700	=
Armenia, Mercar	5.000	5.600	5.267	-
Barranquilla, Barranquillita	3.700	3.800	3.738	+
Barranquilla, Granabastos	3.900	4.100	4.000	+
Bogotá, D. C., Plaza Las Flores	5.000	5.000	5.000	-
Bucaramanga, Frigoríficos	4.850	5.400	5.200	=
Buenaventura (Valle del Cauca)	4.800	5.000	4.867	=
Cali, Galería Alameda	4.780	4.800	4.793	=
Cali, Santa Helena	4.800	5.000	4.900	=
Cartagena, Bazurto	4.000	4.200	4.050	=
Cúcuta, Cenabastos	4.200	4.288	4.257	+
Florencia (Caquetá)	5.200	5.400	5.300	-
Ibagué, Plaza La 21	5.600	5.800	5.733	-
Medellín, Central Mayorista de Antioquia	4.500	5.000	4.767	+
Medellín, Plaza Minorista José María Villa	4.400	4.600	4.467	=
Montería, Mercado del Sur	4.200	4.600	4.367	+
Neiva, Surabastos	5.200	5.400	5.267	+
Palmira (Valle del Cauca)	4.800	5.200	4.950	=
Pasto, El Potrerillo	7.400	7.600	7.533	-
Santa Marta (Magdalena)	3.700	4.200	3.900	+
Sincedejo, Nuevo Mercado	4.400	4.400	4.400	=
Tuluá (Valle del Cauca)	5.300	5.600	5.433	=
Valledupar, Mercado Nuevo	3.800	4.000	3.867	=
Villavicencio, CAV	5.400	5.600	5.550	=
<b>Pierna pernil sin rabadilla</b>				
Bogotá, D. C., Corabastos	6.600	7.200	6.900	+
Bogotá, D. C., Frigorífico Ble Ltda.	7.400	7.400	7.400	+
Bogotá, D. C., Frigorífico Guadalupe	6.800	7.000	6.933	+
Bogotá, D. C., Paloquemao	7.800	8.000	7.950	+
Bogotá, D. C., Plaza Las Flores	6.000	6.000	6.000	-
Bucaramanga, Frigoríficos	6.320	7.000	6.640	=
<b>Piernas de pollo</b>				
Armenia, Mercar	7.200	7.200	7.200	=
Bogotá, D. C., Corabastos	7.700	7.900	7.825	+
Bogotá, D. C., Frigorífico Ble Ltda.	8.200	8.600	8.333	+
Bogotá, D. C., Frigorífico Guadalupe	6.800	7.000	6.867	-
Bogotá, D. C., Paloquemao	7.800	8.000	7.950	+
Bogotá, D. C., Plaza Las Flores	6.000	6.000	6.000	-
Bucaramanga, Frigoríficos	6.980	7.900	7.427	-
Cali, Santa Helena	5.400	5.600	5.500	=
Cartagena, Bazurto	7.200	7.400	7.350	=
Cúcuta, Cenabastos	5.508	6.000	5.697	-
Manizales, Centro Galerías	5.000	5.500	5.333	=
Medellín, Central Mayorista de Antioquia	6.500	7.600	7.133	=
Medellín, Plaza Minorista José María Villa	4.800	5.400	5.133	+
Palmira (Valle del Cauca)	6.400	6.800	6.500	=
Pasto, El Potrerillo	7.800	8.500	8.100	-
Popayán, Plaza de mercado del barrio Bolívar	5.600	5.800	5.667	=
Tuluá (Valle del Cauca)	6.400	6.800	6.533	=
Valledupar, Mercado Nuevo	5.800	6.000	5.933	+
<b>Pollo entero congelado sin vísceras</b>				
Arauca (Arauca)	6.300	6.500	6.400	=
Barranquilla, Barranquillita	4.900	5.000	4.975	+
Barranquilla, Granabastos	4.400	4.700	4.567	-
Bucaramanga, Frigoríficos	6.300	6.400	6.350	=
Cali, Galería Alameda	6.000	6.300	6.100	-
Cali, Santa Helena	5.000	5.400	5.200	-
Cartagena, Bazurto	4.900	5.000	4.975	=
Medellín, Central Mayorista de Antioquia	5.600	6.400	6.033	+
Medellín, Plaza Minorista José María Villa	5.400	5.600	5.533	+
Montería, Mercado del Sur	5.300	5.800	5.467	+
Popayán, Plaza de mercado del barrio Bolívar	6.000	6.200	6.067	-
Santa Marta (Magdalena)	4.400	4.700	4.533	=
Valledupar, Mercado Nuevo	4.300	4.800	4.633	=
<b>Pollo entero fresco con vísceras</b>				
Ibagué, Plaza La 21	5.600	5.800	5.733	-
<b>Pollo entero fresco sin vísceras</b>				
Armenia, Mercar	5.600	6.300	5.900	=
Bogotá, D. C., Corabastos	6.700	7.200	7.025	+
Bogotá, D. C., Frigorífico Ble Ltda.	6.200	6.600	6.400	-
Bogotá, D. C., Frigorífico Guadalupe	6.100	6.200	6.167	+
Bogotá, D. C., Paloquemao	7.200	7.400	7.300	+
Bogotá, D. C., Plaza Las Flores	5.600	5.800	5.700	-

**Cuadro 7.** Mercados mayoristas. Precios de venta de carnes (conclusión)  
2018 (24 al 28 de marzo)

Productos y mercados	Pesos por kilogramo			Tendencia
	Mínimo	Máximo	Medio	
<b>Pollo entero fresco sin vísceras (continuación)</b>				
Bucaramanga, Frigoríficos	6.300	6.400	6.350	=
Cúcuta, Cenabastos	5.165	5.500	5.288	+
Ibagué, Plaza La 21	6.600	7.000	6.867	+
Palmira (Valle del Cauca)	5.800	6.000	5.950	+
Pasto, El Potrerillo	7.200	7.600	7.400	-
Sincelejo, Nuevo Mercado	5.400	5.400	5.400	=
Tuluá (Valle del Cauca)	6.600	7.000	6.800	=

**TENDENCIAS**

---	-
Variación mayor al -20 %	Variación entre 0 % y -10 %
--	=
Variación entre -10 % y -20 %	Variación igual a 0 %

Productos y mercados	Pesos por kilogramo			Tendencia
	Mínimo	Máximo	Medio	
<b>Pollo entero fresco sin vísceras (continuación)</b>				
Villavicencio, CAV	5.800	6.200	6.075	+
<b>Rabadillas de pollo</b>				
Armenia, Mercar	2.100	2.200	2.133	-
Bucaramanga, Frigoríficos	2.400	2.850	2.625	=
Manizales, Centro Galerías	1.700	2.000	1.850	=

+	+++
Variación entre 0 % y 10 %	Variación mayor al 20 %
++	n. d.
Variación entre 10 % y 20 %	No determinado

**Cuadro 8.** Mercados mayoristas. Precios de venta de pescados 2018 (24 al 28 de marzo)

Productos y mercados	Pesos por kilogramo			Tendencia
	Mínimo	Máximo	Medio	
<b>Almejas con concha</b>				
Cali, Galería Alameda	7.000	8.100	7.633	=
Cali, Santa Helena	7.400	7.600	7.500	=
Medellín, Central Mayorista de Antioquia	6.800	7.900	7.167	=
<b>Almejas sin concha</b>				
Cali, Galería Alameda	13.500	16.000	14.867	+
Cali, Santa Helena	11.800	12.500	12.167	-
Medellín, Central Mayorista de Antioquia	15.800	17.000	16.267	=
Palmira (Valle del Cauca)	12.500	13.000	12.825	+
<b>Bagre rayado en postas congelado</b>				
Armenia, Mercar	20.000	21.000	20.667	=
Bogotá, D. C., Paloquemao	18.000	18.400	18.100	+
Manizales, Centro Galerías	20.000	20.000	20.000	=
Medellín, Central Mayorista de Antioquia	24.000	25.000	24.667	=
Tunja, Complejo de Servicios del Sur	18.000	19.000	18.500	+
Villavicencio, CAV	17.000	17.000	17.000	=
<b>Bagre rayado entero congelado</b>				
Bogotá, D. C., Plaza Las Flores	13.200	13.600	13.333	+
Cali, Galería Alameda	20.000	23.400	21.800	=
Cali, Santa Helena	15.200	15.700	15.433	-
Palmira (Valle del Cauca)	14.800	15.000	14.850	-
Pereira, Mercasa	20.000	21.050	20.525	++
Popayán, Plaza de mercado del barrio Bolívar	15.700	15.800	15.767	-
Santa Marta (Magdalena)	15.000	16.000	15.500	=
<b>Bagre rayado entero fresco</b>				
Arauca (Arauca)	9.000	9.000	9.000	=
Bogotá, D. C., Paloquemao	18.000	18.400	18.100	+
Bogotá, D. C., Plaza Las Flores	14.240	14.400	14.347	++
Bucaramanga, Centroabastos	13.600	16.000	14.667	+
Cúcuta, La Nueva Sexta	11.000	13.000	11.667	++
Florencia (Caquetá)	15.000	16.000	15.500	+
Ibagué, Plaza La 21	13.600	14.000	13.733	+
Montería, Mercado del Sur	14.000	15.000	14.250	=
Santa Marta (Magdalena)	15.000	16.000	15.500	=
Valledupar, Mercado Nuevo	15.000	16.000	15.667	+
Villavicencio, CAV	14.000	14.000	14.000	+
<b>Basa, filete congelado importado</b>				
Bogotá, D. C., Corabastos	9.000	9.200	9.100	+
Bogotá, D. C., Paloquemao	10.000	10.300	10.075	-
Bucaramanga, Centroabastos	7.000	7.500	7.167	+

Productos y mercados	Pesos por kilogramo			Tendencia
	Mínimo	Máximo	Medio	
<b>Basa, filete congelado importado (continuación)</b>				
Cali, Galería Alameda	9.500	10.400	9.967	=
Cali, Santa Helena	8.000	8.300	8.167	=
Cúcuta, La Nueva Sexta	7.500	8.500	7.750	+
Medellín, Central Mayorista de Antioquia	9.500	11.500	10.333	=
Palmira (Valle del Cauca)	9.000	9.000	9.000	=
<b>Blanquillo entero fresco</b>				
Bucaramanga, Centroabastos	10.400	12.000	11.600	+
Montería, Mercado del Sur	10.000	14.000	12.250	+
Valledupar, Mercado Nuevo	12.000	12.000	12.000	++
<b>Bocachico criollo fresco</b>				
Arauca (Arauca)	8.000	8.000	8.000	=
Cúcuta, La Nueva Sexta	7.000	9.000	7.667	++
Montería, Mercado del Sur	12.000	15.000	13.000	++
Valledupar, Mercado Nuevo	15.000	16.000	15.667	+
Villavicencio, CAV	12.000	12.000	12.000	=
<b>Bocachico importado congelado</b>				
Armenia, Mercar	8.000	8.400	8.133	-
Barranquilla, Barranquillita	8.400	8.500	8.475	=
Bogotá, D. C., Plaza Las Flores	6.760	6.800	6.773	-
Cali, Galería Alameda	8.000	10.000	9.000	=
Cali, Santa Helena	7.400	7.500	7.467	=
Cartagena, Bazurto	7.000	7.000	7.000	-
Cúcuta, La Nueva Sexta	7.500	8.000	7.750	-
Manizales, Centro Galerías	7.000	8.000	7.500	=
Medellín, Central Mayorista de Antioquia	8.000	9.000	8.400	=
Montería, Mercado del Sur	7.600	8.000	7.900	=
Palmira (Valle del Cauca)	6.500	7.000	6.625	+
Pereira, Mercasa	6.700	6.900	6.800	-
Popayán, Plaza de mercado del barrio Bolívar	7.600	7.600	7.600	-
Santa Marta (Magdalena)	7.250	8.000	7.563	-
Sincelejo, Nuevo Mercado	7.000	7.000	7.000	=
Tuluá (Valle del Cauca)	8.200	9.000	8.600	=
Valledupar, Mercado Nuevo	7.500	7.500	7.500	=
<b>Cachama de cultivo fresca</b>				
Arauca (Arauca)	7.000	7.000	7.000	=
Bogotá, D. C., Plaza Las Flores	6.800	6.800	6.800	++
Bucaramanga, Centroabastos	7.200	8.000	7.467	+
Cúcuta, La Nueva Sexta	7.000	7.000	7.000	+
Ibagué, Plaza La 21	6.800	7.200	6.933	+
Montería, Mercado del Sur	6.000	6.000	6.000	=
Sincelejo, Nuevo Mercado	6.000	6.000	6.000	=
Villavicencio, CAV	6.400	6.600	6.500	=

**Cuadro 8.** Mercados mayoristas. Precios de venta de pescados (continuación)  
2018 (24 al 28 de marzo)

Productos y mercados	Pesos por kilogramo			
	Mínimo	Máximo	Medio	Tendencia
<b>Cachama de cultivo fresca (continuación)</b>				
Yopal (Casanare)	7.000	8.000	7.500	+
<b>Calamar anillos</b>				
Bogotá, D. C., Corabastos	22.000	22.000	22.000	+
Bogotá, D. C., Paloquemao	26.000	26.000	26.000	+
Cali, Galería Alameda	19.000	21.000	20.000	=
Medellín, Central Mayorista de Antioquia	23.500	25.000	24.167	=
<b>Calamar blanco entero</b>				
Bogotá, D. C., Corabastos	13.000	13.500	13.250	-
Cali, Galería Alameda	12.000	15.000	13.500	=
Palmira (Valle del Cauca)	8.000	8.500	8.125	+
Tuluá (Valle del Cauca)	8.000	9.500	8.750	=
<b>Calamar morado entero</b>				
Cali, Santa Helena	14.800	15.500	15.100	-
<b>Camarón tigre precocido seco</b>				
Bogotá, D. C., Paloquemao	36.000	38.000	37.400	+
Cali, Galería Alameda	36.000	38.000	37.000	=
Cali, Santa Helena	32.000	33.800	32.933	=
Medellín, Central Mayorista de Antioquia	34.000	37.500	35.500	=
Popayán, Plaza de mercado del barrio Bolívar	33.000	33.000	33.000	+
Tuluá (Valle del Cauca)	30.000	32.000	31.000	=
<b>Camarón tití precocido seco</b>				
Armenia, Mercar	32.000	32.000	32.000	=
Bogotá, D. C., Corabastos	27.500	28.000	27.750	+
Bogotá, D. C., Paloquemao	28.000	29.000	28.750	+
Pereira, Mercasa	13.700	14.000	13.850	-
Popayán, Plaza de mercado del barrio Bolívar	18.400	18.600	18.533	+
<b>Cazuela de mariscos (paquete)</b>				
Bogotá, D. C., Corabastos	11.000	11.000	11.000	-
Bogotá, D. C., Paloquemao	11.600	12.000	11.800	+
Medellín, Central Mayorista de Antioquia	20.000	24.000	21.667	=
<b>Corvina, filete congelado nacional</b>				
Buenaventura (Valle del Cauca)	28.000	32.000	30.000	=
Cali, Santa Helena	31.000	32.000	31.667	=
<b>Langostino U12</b>				
Medellín, Central Mayorista de Antioquia	96.000	96.000	96.000	=

Productos y mercados	Pesos por kilogramo			
	Mínimo	Máximo	Medio	Tendencia
<b>Langostino 16-20</b>				
Buenaventura (Valle del Cauca)	40.000	46.000	43.333	n.d.
Medellín, Central Mayorista de Antioquia	70.000	70.000	70.000	=
<b>Merluza, filete importado</b>				
Armenia, Mercar	11.600	12.000	11.733	-
Cali, Galería Alameda	13.000	14.000	13.667	=
Cali, Santa Helena	9.800	10.200	10.000	=
Medellín, Central Mayorista de Antioquia	10.500	13.000	11.833	=
Palmira (Valle del Cauca)	14.500	15.000	14.625	+
<b>Merluza, filete nacional</b>				
Bogotá, D. C., Corabastos	30.000	32.000	31.000	+
Bogotá, D. C., Paloquemao	34.000	35.000	34.750	+
Cali, Galería Alameda	34.000	40.000	37.000	+
Cali, Santa Helena	27.000	29.000	28.000	=
<b>Mojarra lora entera congelada</b>				
Armenia, Mercar	10.400	11.000	10.600	-
Barranquilla, Barranquillita	6.000	6.200	6.050	++
Cartagena, Bazurto	8.000	8.200	8.050	++
<b>Mojarra lora entera fresca</b>				
Barranquilla, Barranquillita	6.800	7.000	6.950	++
Cartagena, Bazurto	8.500	8.600	8.525	++
Montería, Mercado del Sur	6.000	7.200	6.300	++
Sincelejo, Nuevo Mercado	7.000	7.000	7.000	++
Valledupar, Mercado Nuevo	9.000	10.000	9.667	+++
<b>Nicuro fresco</b>				
Bogotá, D. C., Plaza Las Flores	6.000	6.400	6.200	+++
Villavicencio, CAV	12.000	12.000	12.000	=
<b>Palmitos de mar</b>				
Bogotá, D. C., Corabastos	11.000	11.000	11.000	+
Bogotá, D. C., Paloquemao	11.600	11.600	11.600	+
Medellín, Central Mayorista de Antioquia	9.600	12.400	10.667	=
<b>Pargo rojo entera congelado</b>				
Bogotá, D. C., Corabastos	23.000	23.500	23.250	+
Cali, Galería Alameda	15.000	16.000	15.667	=
Cali, Santa Helena	14.800	15.000	14.933	=
Medellín, Central Mayorista de Antioquia	25.000	29.000	27.000	=
Palmira (Valle del Cauca)	15.500	16.000	15.625	+
Tuluá (Valle del Cauca)	17.000	18.000	17.500	=

**Cuadro 8.** Mercados mayoristas. Precios de venta de pescados (continuación)  
2018 (24 al 28 de marzo)

Productos y mercados	Pesos por kilogramo				Tendencia
	Mínimo	Máximo	Medio		
<b>Pargo rojo entero fresco</b>					
Cartagena, Bazurto	22.000	23.000	22.500		+
Santa Marta (Magdalena)	18.000	18.000	18.000		-
Valledupar, Mercado Nuevo	20.000	24.000	22.000		=
<b>Pargo rojo platero</b>					
Buenaventura (Valle del Cauca)	18.000	19.000	18.333		+
Cartagena, Bazurto	22.000	24.000	22.500		++
Popayán, Plaza de mercado del barrio Bolívar	15.200	15.400	15.333		+
Santa Marta (Magdalena)	20.000	24.000	22.000		=
<b>Pescado cabezas</b>					
Armenia, Mercar	3.600	4.200	3.933	n.d.	
Bogotá, D. C., Paloquemao	5.400	6.000	5.850		+
Cali, Galería Alameda	5.000	6.000	5.667		=
Cali, Santa Helena	6.000	6.000	6.000		=
Palmira (Valle del Cauca)	5.500	6.000	5.750		+
Pereira, Mercasa	2.350	2.500	2.425		-
Popayán, Plaza de mercado del barrio Bolívar	5.000	5.000	5.000		=
<b>Róbalo, filete congelado</b>					
Armenia, Mercar	13.000	13.400	13.133		-
Medellín, Central Mayorista de Antioquia	40.000	45.000	42.667		=
<b>Salmón, filete congelado</b>					
Armenia, Mercar	40.000	40.000	40.000		=
Bogotá, D. C., Corabastos	35.000	36.000	35.500		+
Bogotá, D. C., Paloquemao	40.000	42.000	41.500		+
Cali, Galería Alameda	40.000	42.000	41.000		=
Cali, Santa Helena	38.000	40.000	39.000		=
Medellín, Central Mayorista de Antioquia	40.000	44.000	41.333		=
Palmira (Valle del Cauca)	36.500	37.500	37.075		-
Popayán, Plaza de mercado del barrio Bolívar	38.000	40.000	39.333		+
<b>Sierra entera congelada</b>					
Armenia, Mercar	15.000	15.600	15.400		=
Bogotá, D. C., Corabastos	14.500	16.000	15.375		+
Bogotá, D. C., Paloquemao	15.600	16.000	15.900		+
Buenaventura (Valle del Cauca)	11.000	12.000	11.667		+
Cali, Galería Alameda	14.000	16.000	15.000		=
Cali, Santa Helena	11.700	12.600	12.167		-
Cartagena, Bazurto	13.500	13.800	13.600		-
Medellín, Central Mayorista de Antioquia	14.000	15.000	14.667		=
Palmira (Valle del Cauca)	14.000	14.500	14.125		+
Santa Marta (Magdalena)	22.000	23.000	22.500		+
<b>Tilapia, filete congelado</b>					
Bogotá, D. C., Corabastos	14.000	14.200	14.100		+
Cali, Galería Alameda	14.000	16.000	15.000		=
Cali, Santa Helena	12.600	13.000	12.800		=
Medellín, Central Mayorista de Antioquia	14.500	15.000	14.833		+
Palmira (Valle del Cauca)	14.000	14.000	14.000		+
Popayán, Plaza de mercado del barrio Bolívar	13.800	14.000	13.933		+
Tuluá (Valle del Cauca)	14.000	14.500	14.250		=
<b>Tilapia, lomitos</b>					
Medellín, Central Mayorista de Antioquia	6.400	7.000	6.633		=
<b>Tilapia roja entera congelada</b>					
Barranquilla, Barranquillita	7.000	7.300	7.125		++
Cali, Galería Alameda	14.000	15.000	14.667		=
Cali, Santa Helena	9.500	10.000	9.733		=
Cartagena, Bazurto	9.500	9.800	9.575		+
Medellín, Central Mayorista de Antioquia	10.200	11.000	10.733		=
Palmira (Valle del Cauca)	9.000	9.500	9.125		+
Pasto, El Potrerillo	11.000	12.000	11.500		+++
Pereira, Mercasa	8.700	9.500	9.100		-
Popayán, Plaza de mercado del barrio Bolívar	11.000	11.500	11.167		++
Santa Marta (Magdalena)	9.500	10.000	9.833		-
Tuluá (Valle del Cauca)	10.000	11.000	10.500		=
<b>Tilapia roja entera fresca</b>					
Barranquilla, Barranquillita	7.800	8.200	8.000		+
Bogotá, D. C., Paloquemao	16.000	16.500	16.250		+
Bogotá, D. C., Plaza Las Flores	6.240	6.400	6.300		-
Bucaramanga, Centroabastos	6.800	8.000	7.400		+
Cartagena, Bazurto	10.000	10.200	10.050		+
Cúcuta, La Nueva Sexta	7.500	8.000	7.667		+
Florencia (Caquetá)	10.000	10.000	10.000		=
Ibagué, Plaza La 21	6.800	7.200	6.933		+
Montería, Mercado del Sur	6.800	8.000	7.200		-
Neiva, Surabastos	6.800	7.000	6.933		++
Tunja, Complejo de Servicios del Sur	10.000	10.000	10.000		=
Valledupar, Mercado Nuevo	9.000	10.000	9.333		+
Villavicencio, CAV	8.000	9.000	8.500		++
Yopal (Casanare)	7.500	7.500	7.500		=
<b>Toyo blanco, filete congelado</b>					
Bogotá, D. C., Paloquemao	16.000	16.400	16.300		+
Cali, Santa Helena	9.800	10.000	9.933		=
Palmira (Valle del Cauca)	12.000	12.000	12.000		=
Popayán, Plaza de mercado del barrio Bolívar	10.000	10.400	10.133		+

**Cuadro 8.** Mercados mayoristas. Precios de venta de pescados (conclusión)  
2018 (24 al 28 de marzo)

Productos y mercados	Pesos por kilogramo			Tendencia
	Mínimo	Máximo	Medio	
<b>Toyo blanco, filete congelado (continuación)</b>				
Tuluá (Valle del Cauca)	11.000	12.000	11.500	=
<b>Trucha en corte mariposa</b>				
Armenia, Mercar	16.000	16.000	16.000	=
Bogotá, D. C., Corabastos	13.000	13.500	13.250	+
Bogotá, D. C., Paloquemao	16.000	17.000	16.500	+
Cali, Galería Alameda	15.000	16.000	15.667	=
Cali, Santa Helena	15.500	17.600	16.600	+
Manizales, Centro Galerías	14.000	16.000	15.000	=

**TENDENCIAS**

---	-
Variación mayor al -20 %	Variación entre 0 % y -10 %
--	=
Variación entre -10 % y -20 %	Variación igual a 0 %

Productos y mercados	Pesos por kilogramo			Tendencia
	Mínimo	Máximo	Medio	
<b>Trucha en corte mariposa (continuación)</b>				
Medellín, Central Mayorista de Antioquia	15.000	18.000	16.333	=
Palmira (Valle del Cauca)	14.000	14.500	14.125	+
Pereira, Mercasa	13.800	14.500	14.150	-
Popayán, Plaza de mercado del barrio Bolívar	16.000	16.000	16.000	+
<b>Trucha entera fresca</b>				
Pasto, El Potrerillo	11.000	12.000	11.500	=

+	+++
Variación entre 0 % y 10 %	Variación mayor al 20 %
++	n. d.
Variación entre 10 % y 20 %	No determinado

**Cuadro 9.** Mercados mayoristas. Precios de venta de productos procesados 2018 (24 al 28 de marzo)

Productos y mercados	Pesos por kilogramo			
	Mínimo	Máximo	Medio	Tendencia
<b>Aceite girasol</b>				
Barranquilla, Barranquillita	7.458	8.180	7.655	+
Barranquilla, Granabastos	7.833	8.100	7.998	+
Cartagena, Bazurto	6.944	7.130	6.991	-
Montería, Mercado del Sur	6.800	6.833	6.825	+
Pereira, Mercasa	7.100	8.740	7.920	=
Santa Marta (Magdalena)	11.111	11.111	11.111	=
Sincelejo, Nuevo Mercado	5.892	6.250	6.031	=
Valledupar, Mercado Nuevo	7.917	8.000	7.972	=
<b>Aceite vegetal mezcla</b>				
Armenia, Mercar	5.650	5.708	5.689	=
Barranquilla, Barranquillita	4.017	4.083	4.050	=
Barranquilla, Granabastos	4.180	4.325	4.274	+
Bogotá, D. C., Corabastos	4.583	4.833	4.708	+
Bogotá, D. C., Paloquemao	4.750	4.833	4.813	+
Bucaramanga, Centroabastos	4.472	5.556	4.900	+
Bucaramanga, Mercados del centro	4.713	5.333	5.021	=
Buenaventura (Valle del Cauca)	4.708	5.858	5.130	-
Cali, La Floresta	5.417	6.167	5.792	=
Cali, Santa Helena	5.325	5.833	5.590	=
Cali, Siloé	6.000	6.000	6.000	=
Cartagena, Bazurto	4.500	4.583	4.521	-
Cartago (Valle del Cauca)	4.917	5.417	5.188	+
Cúcuta, Cenabastos	4.167	4.722	4.367	-
Cúcuta, La Nueva Sexta	4.167	4.167	4.167	=
Florencia (Caquetá)	3.917	4.250	4.083	-
Ibagué, Plaza La 21	4.250	4.608	4.425	-
Manizales, Centro Galerías	5.000	5.667	5.264	=
Medellín, Central Mayorista de Antioquia	4.550	4.625	4.577	-
Medellín, Plaza Minorista José María Villa	5.583	5.667	5.611	=
Montería, Mercado del Sur	4.500	4.500	4.500	+
Neiva, Surabastos	4.833	5.417	5.104	+
Palmira (Valle del Cauca)	4.950	5.900	5.381	+
Pamplona (Norte de Santander)	3.889	4.167	4.074	+
Pasto, El Potrerillo	5.333	5.750	5.542	-
Popayán, Plaza de mercado del barrio Bolívar	3.917	4.017	3.975	=
Santa Marta (Magdalena)	4.833	5.500	5.088	=
Sincelejo, Nuevo Mercado	3.992	4.167	4.071	=
Tuluá (Valle del Cauca)	4.725	5.500	5.164	=
Valledupar, Mercado Nuevo	4.417	4.667	4.500	=
Villavicencio, CAV	4.167	6.200	5.084	-
<b>Arveja enlatada</b>				
Barranquilla, Barranquillita	5.645	5.712	5.679	=
Medellín, Central Mayorista de Antioquia	6.537	6.753	6.646	-
Medellín, Plaza Minorista José María Villa	8.264	8.542	8.449	-
<b>Arveja enlatada (continuación)</b>				
Santa Marta (Magdalena)	6.720	7.419	6.909	-
Valledupar, Mercado Nuevo	7.639	8.333	8.102	=
<b>Avena en hojuelas</b>				
Armenia, Mercar	7.292	7.708	7.569	=
Barranquilla, Barranquillita	7.271	7.302	7.286	=
Barranquilla, Granabastos	7.204	7.273	7.249	-
Bogotá, D. C., Corabastos	7.167	7.333	7.292	+
Bogotá, D. C., Paloquemao	7.583	7.667	7.625	+
Bogotá, D. C., Plaza España	7.417	7.583	7.521	+
Bucaramanga, Centroabastos	6.958	7.167	7.042	=
Bucaramanga, Mercados del centro	6.967	7.000	6.989	=
Cali, La Floresta	7.000	7.188	7.090	=
Cali, Santa Helena	6.750	6.875	6.799	=
Cali, Siloé	7.500	7.969	7.734	=
Cartagena, Bazurto	6.771	6.771	6.771	=
Cartago (Valle del Cauca)	6.875	7.500	7.125	=
Cúcuta, Cenabastos	6.875	7.333	7.125	+
Cúcuta, La Nueva Sexta	6.667	7.083	6.861	+
Ibagué, Plaza La 21	6.467	7.567	7.167	=
Neiva, Surabastos	7.250	8.000	7.528	+
Palmira (Valle del Cauca)	7.500	7.750	7.625	=
Pamplona (Norte de Santander)	6.500	6.500	6.500	=
Pereira, Mercasa	7.100	7.100	7.100	=
Popayán, Plaza de mercado del barrio Bolívar	6.917	6.983	6.939	=
Santa Marta (Magdalena)	6.667	7.500	7.005	-
Sincelejo, Nuevo Mercado	6.667	7.104	6.823	=
Tuluá (Valle del Cauca)	7.083	7.875	7.354	=
Valledupar, Mercado Nuevo	5.167	5.417	5.306	=
Villavicencio, CAV	7.083	7.500	7.286	+
<b>Avena molida</b>				
Bogotá, D. C., Corabastos	7.167	7.333	7.292	+
Bogotá, D. C., Paloquemao	7.583	7.667	7.625	+
Bogotá, D. C., Plaza España	7.417	7.583	7.521	+
Cali, La Floresta	7.000	7.188	7.090	=
Cali, Santa Helena	6.750	6.875	6.799	=
Cali, Siloé	6.750	7.500	7.125	=
Ibagué, Plaza La 21	6.467	7.567	7.192	=
Neiva, Surabastos	7.250	8.000	7.528	+
Palmira (Valle del Cauca)	7.500	7.750	7.625	=
Pereira, Mercasa	7.100	7.100	7.100	=
Popayán, Plaza de mercado del barrio Bolívar	7.000	7.008	7.003	=
Tuluá (Valle del Cauca)	7.083	7.875	7.354	=
Villavicencio, CAV	7.083	7.500	7.286	+
<b>Azúcar morena</b>				
Bogotá, D. C., Corabastos	2.240	2.280	2.260	+

**Cuadro 9.** Mercados mayoristas. Precios de venta de productos procesados (continuación)  
2018 (24 al 28 de marzo)

Productos y mercados	Pesos por kilogramo			
	Mínimo	Máximo	Medio	Tendencia
<b>Azúcar morena (continuación)</b>				
Bogotá, D. C., Plaza España	2.280	2.320	2.300	+
Cali, La Floresta	2.720	2.800	2.773	=
Cali, Santa Helena	2.560	2.600	2.587	=
Cali, Siloé	2.600	2.720	2.660	=
Cartago (Valle del Cauca)	2.496	2.600	2.539	=
Ibagué, Plaza La 21	2.040	2.120	2.080	-
Medellín, Central Mayorista de Antioquia	1.968	2.240	2.122	+
Medellín, Plaza Minorista José María Villa	2.160	2.200	2.187	-
Pamplona (Norte de Santander)	2.720	2.720	2.720	=
Pasto, El Potrerillo	2.600	2.640	2.613	-
Tuluá (Valle del Cauca)	2.384	2.700	2.513	=
<b>Azúcar refinada</b>				
Barranquilla, Barranquillita	2.300	2.340	2.318	=
Barranquilla, Granabastos	2.007	2.100	2.067	+
Bogotá, D. C., Plaza Las Flores	2.000	2.000	2.000	=
Bucaramanga, Centroabastos	2.292	2.333	2.306	-
Bucaramanga, Mercados del centro	2.333	2.333	2.333	-
Cartagena, Bazaruto	2.560	2.640	2.580	=
Cúcuta, Cenabastos	2.680	2.760	2.720	+
Ibagué, Plaza La 21	2.020	2.100	2.053	+
Medellín, Central Mayorista de Antioquia	2.040	2.260	2.101	+
Montería, Mercado del Sur	1.800	1.880	1.840	+
Neiva, Surabastos	1.760	1.800	1.773	-
Pamplona (Norte de Santander)	1.840	1.920	1.880	=
Pasto, El Potrerillo	1.880	1.960	1.920	-
Santa Marta (Magdalena)	2.240	2.400	2.280	-
Sincelejo, Nuevo Mercado	2.544	2.600	2.567	=
Valledupar, Mercado Nuevo	2.240	2.280	2.267	=
Villavicencio, CAV	2.120	2.360	2.280	+
<b>Azúcar sulfitada</b>				
Armenia, Mercar	2.080	2.160	2.117	-
Barranquilla, Barranquillita	1.876	1.890	1.882	-
Barranquilla, Granabastos	1.640	1.670	1.653	-
Bogotá, D. C., Corabastos	1.840	1.860	1.850	-
Bogotá, D. C., Paloquemao	2.080	2.160	2.120	-
Bogotá, D. C., Plaza España	1.960	1.970	1.965	+
Bucaramanga, Centroabastos	1.800	1.800	1.800	-
Bucaramanga, Mercados del centro	1.780	1.800	1.787	-
Buenaventura (Valle del Cauca)	1.750	1.970	1.860	-
Cali, La Floresta	1.660	1.700	1.680	-
Cali, Santa Helena	1.740	1.780	1.760	-
Cali, Siloé	1.720	1.800	1.760	-
Cartagena, Bazaruto	1.600	1.640	1.620	+
Cartago (Valle del Cauca)	1.870	1.960	1.910	=
Ibagué, Plaza La 21	1.720	1.780	1.750	-
<b>Azúcar sulfitada (continuación)</b>				
Manizales, Centro Galerías	2.100	2.200	2.133	=
Medellín, Central Mayorista de Antioquia	1.700	1.840	1.775	+
Palmira (Valle del Cauca)	1.840	1.920	1.885	-
Popayán, Plaza de mercado del barrio Bolívar	1.920	1.940	1.927	=
Santa Marta (Magdalena)	1.640	1.680	1.665	-
Sincelejo, Nuevo Mercado	1.650	1.660	1.658	-
Tuluá (Valle del Cauca)	1.840	1.920	1.890	=
Valledupar, Mercado Nuevo	1.700	1.740	1.727	+
Villavicencio, CAV	1.860	2.100	1.948	-
<b>Bocadillo veleño</b>				
Bogotá, D. C., Corabastos	236	250	243	+
Bogotá, D. C., Paloquemao	250	250	250	=
<b>Café instantáneo</b>				
Barranquilla, Barranquillita	76.373	76.520	76.446	+
Barranquilla, Granabastos	70.980	76.471	73.395	=
Bogotá, D. C., Corabastos	67.647	69.608	68.750	+
Bogotá, D. C., Plaza España	73.529	76.961	75.735	+
Buenaventura (Valle del Cauca)	81.699	83.529	82.593	=
Cali, La Floresta	85.833	88.333	87.222	-
Cali, Santa Helena	77.386	81.307	79.564	=
Cali, Siloé	88.333	90.000	89.167	=
Cartagena, Bazaruto	67.647	68.627	68.382	=
Cartago (Valle del Cauca)	67.000	75.833	70.944	=
Cúcuta, Cenabastos	70.588	72.304	71.650	+
Florencia (Caquetá)	71.324	72.353	71.838	+
Medellín, Central Mayorista de Antioquia	78.431	82.745	80.980	-
Medellín, Plaza Minorista José María Villa	78.431	79.739	78.867	=
Neiva, Surabastos	67.647	70.588	69.608	=
Palmira (Valle del Cauca)	87.647	88.824	88.088	-
Pamplona (Norte de Santander)	67.157	67.157	67.157	+
Pasto, El Potrerillo	81.569	85.882	83.268	-
Popayán, Plaza de mercado del barrio Bolívar	81.046	83.007	81.917	=
Santa Marta (Magdalena)	73.529	79.902	77.451	+
Sincelejo, Nuevo Mercado	72.549	75.392	74.387	=
Tuluá (Valle del Cauca)	80.000	85.882	82.200	=
Valledupar, Mercado Nuevo	61.765	67.647	64.706	+
<b>Café molido</b>				
Armenia, Mercar	16.000	16.000	16.000	-
Barranquilla, Barranquillita	17.600	17.660	17.627	+
Barranquilla, Granabastos	15.833	16.800	16.279	+
Bogotá, D. C., Corabastos	14.800	15.400	15.100	+
Bogotá, D. C., Paloquemao	15.600	16.000	15.800	+



**Cuadro 9.** Mercados mayoristas. Precios de venta de productos procesados (continuación)  
2018 (24 al 28 de marzo)

Productos y mercados	Pesos por kilogramo			
	Mínimo	Máximo	Medio	Tendencia
<b>Café molido (continuación)</b>				
Bogotá, D. C., Plaza España	15.200	15.600	15.400	+
Bucaramanga, Centroabastos	15.896	16.600	16.299	=
Bucaramanga, Mercados del centro	15.552	16.000	15.851	=
Cali, La Floresta	14.000	14.400	14.187	=
Cali, Santa Helena	14.000	14.000	14.000	=
Cali, Siloé	13.600	14.000	13.800	=
Cartagena, Bazurto	15.167	15.333	15.208	=
Cartago (Valle del Cauca)	14.400	14.400	14.400	=
Cúcuta, Cenabastos	16.300	16.400	16.344	-
Florencia (Caquetá)	16.100	16.500	16.300	-
Ibagué, Plaza La 21	16.800	17.800	17.250	=
Manizales, Centro Galerías	14.600	15.200	14.950	=
Medellín, Central Mayorista de Antioquia	15.960	16.040	16.010	-
Neiva, Surabastos	16.000	16.400	16.133	=
Palmira (Valle del Cauca)	14.700	14.900	14.825	=
Popayán, Plaza de mercado del barrio Bolívar	14.320	14.480	14.400	-
Santa Marta (Magdalena)	15.000	17.600	16.895	+
Sincedejo, Nuevo Mercado	17.083	17.800	17.513	=
Tuluá (Valle del Cauca)	14.000	14.480	14.213	=
Valledupar, Mercado Nuevo	16.500	16.500	16.500	=
Villavicencio, CAV	14.917	15.750	15.250	-
<b>Chocolate amargo</b>				
Armenia, Mercar	22.600	23.200	22.933	=
Buenaventura (Valle del Cauca)	21.920	22.639	22.248	+
Cali, La Floresta	20.400	20.800	20.667	=
Cali, Santa Helena	20.000	20.400	20.133	=
Cali, Siloé	19.880	20.000	19.940	=
Cartago (Valle del Cauca)	20.000	21.200	20.667	=
Ibagué, Plaza La 21	21.600	22.400	22.050	=
Manizales, Centro Galerías	22.000	23.600	22.800	=
Medellín, Central Mayorista de Antioquia	20.400	21.600	21.133	+
Medellín, Plaza Minorista José María Villa	20.800	21.600	21.200	=
Palmira (Valle del Cauca)	21.200	21.600	21.500	-
Pasto, El Potrerillo	22.000	22.400	22.213	-
Popayán, Plaza de mercado del barrio Bolívar	21.080	21.200	21.140	=
Tuluá (Valle del Cauca)	20.000	21.200	20.800	=
<b>Chocolate dulce (continuación)</b>				
Barranquilla, Barranquillita	13.650	13.800	13.728	-
Barranquilla, Granabastos	13.500	13.790	13.623	=
Bogotá, D. C., Corabastos	9.792	9.833	9.813	+
Bogotá, D. C., Plaza España	10.333	10.375	10.359	+
Bucaramanga, Centroabastos	8.800	9.400	9.035	=
Bucaramanga, Mercados del centro	9.200	9.600	9.400	=
<b>Chocolate dulce (continuación)</b>				
Cartagena, Bazurto	12.800	13.000	12.950	=
Cúcuta, Cenabastos	10.708	11.000	10.886	+
Cúcuta, La Nueva Sexta	10.625	10.833	10.729	+
Florencia (Caquetá)	9.860	10.000	9.930	+
Ibagué, Plaza La 21	10.000	10.300	10.075	=
Montería, Mercado del Sur	13.500	13.500	13.500	=
Neiva, Surabastos	10.000	10.208	10.069	-
Pamplona (Norte de Santander)	10.000	10.208	10.111	+
Santa Marta (Magdalena)	10.792	11.167	11.031	+
Sincedejo, Nuevo Mercado	13.400	13.800	13.700	=
Valledupar, Mercado Nuevo	12.000	12.000	12.000	=
Villavicencio, CAV	10.458	10.917	10.642	-
<b>Chocolate instantáneo</b>				
Medellín, Central Mayorista de Antioquia	19.054	19.565	19.277	-
<b>Color (bolsita)</b>				
Ibagué, Plaza La 21	22.000	24.000	23.000	=
Medellín, Central Mayorista de Antioquia	16.071	17.262	16.756	+
Medellín, Plaza Minorista José María Villa	16.667	17.262	16.865	-
Neiva, Surabastos	15.000	15.000	15.000	=
<b>Fécula de maíz</b>				
Armenia, Mercar	17.284	17.747	17.438	-
Barranquilla, Barranquillita	17.292	17.361	17.333	=
Barranquilla, Granabastos	17.972	18.889	18.243	=
Bogotá, D. C., Corabastos	16.316	16.513	16.414	+
Bucaramanga, Centroabastos	17.125	17.895	17.550	-
Bucaramanga, Mercados del centro	17.763	18.724	18.259	=
Cartagena, Bazurto	16.944	17.222	17.014	=
Cúcuta, Cenabastos	17.778	18.056	17.963	+
Cúcuta, La Nueva Sexta	16.667	17.500	17.176	-
Montería, Mercado del Sur	13.556	13.778	13.667	+
Neiva, Surabastos	17.763	18.421	17.982	-
Popayán, Plaza de mercado del barrio Bolívar	15.987	16.053	16.009	=
Santa Marta (Magdalena)	17.778	18.889	18.472	+
Villavicencio, CAV	16.645	16.842	16.743	n.d.
<b>Frijol enlatado</b>				
Medellín, Central Mayorista de Antioquia	9.124	10.373	9.706	-
Medellín, Plaza Minorista José María Villa	8.908	9.124	8.980	-

**Cuadro 9.** Mercados mayoristas. Precios de venta de productos procesados (continuación)  
2018 (24 al 28 de marzo)

Productos y mercados	Pesos por kilogramo				Tendencia	Productos y mercados	Pesos por kilogramo				Tendencia
	Mínimo	Máximo	Medio				Mínimo	Máximo	Medio		
<b>Galletas dulces redondas con crema</b>						<b>Gelatina (continuación)</b>					
Barranquilla, Barranquillita	10.208	12.299	11.248	-		Barranquilla, Granabastos	24.627	25.938	25.601	=	
Barranquilla, Granabastos	12.048	12.118	12.073	-		Bogotá, D. C., Corabastos	23.333	23.438	23.385	+	
Bogotá, D. C., Plaza España	11.747	11.847	11.817	+		Bogotá, D. C., Plaza España	23.333	23.438	23.385	+	
Bucaramanga, Centroabastos	11.928	12.329	12.129	=		Bucaramanga, Centroabastos	23.438	26.250	24.479	-	
Bucaramanga, Mercados del centro	12.249	12.450	12.329	=		Bucaramanga, Mercados del centro	21.875	23.229	22.378	=	
Cartagena, Bazarro	9.444	9.653	9.531	=		Buenaventura (Valle del Cauca)	23.125	23.411	23.268	=	
Cúcuta, Cenabastos	12.407	12.510	12.441	-		Cali, La Floresta	15.000	15.179	15.119	=	
Cúcuta, La Nueva Sexta	11.890	12.200	12.045	-		Cali, Santa Helena	15.000	15.179	15.119	=	
Ibagué, Plaza La 21	9.833	10.083	9.979	=		Cali, Siloé	22.500	25.000	23.750	=	
Pamplona (Norte de Santander)	11.890	11.890	11.890	=		Cartagena, Bazarro	21.875	22.917	22.135	=	
Santa Marta (Magdalena)	10.000	10.000	10.000	=		Cartago (Valle del Cauca)	21.875	23.750	22.708	=	
Sincelejo, Nuevo Mercado	9.514	9.882	9.704	-		Cúcuta, Cenabastos	22.917	23.958	23.524	-	
<b>Galletas saladas</b>						Cúcuta, La Nueva Sexta	21.875	23.438	22.396	+	
Armenia, Mercar	10.903	11.181	10.995	-		Ibagué, Plaza La 21	22.917	26.250	25.052	-	
Barranquilla, Barranquillita	11.778	11.833	11.802	-		Manizales, Centro Galerías	22.396	25.000	23.438	=	
Barranquilla, Granabastos	11.275	11.333	11.295	+		Medellín, Central Mayorista de Antioquia	21.563	22.813	22.344	-	
Bogotá, D. C., Corabastos	9.921	10.185	10.086	+		Neiva, Surabastos	25.000	26.042	25.694	+	
Bogotá, D. C., Paloquemao	8.995	9.127	9.061	+		Palmira (Valle del Cauca)	26.250	27.500	26.875	+	
Bogotá, D. C., Plaza España	10.450	10.582	10.549	+		Pamplona (Norte de Santander)	22.396	22.917	22.743	+	
Bucaramanga, Centroabastos	10.728	10.952	10.825	=		Pasto, El Potrerillo	12.010	12.696	12.320	-	
Bucaramanga, Mercados del centro	10.847	10.952	10.882	+		Pereira, Mercasa	13.071	13.071	13.071	=	
Buenaventura (Valle del Cauca)	10.800	11.462	11.064	=		Popayán, Plaza de mercado del barrio Bolívar	25.000	25.365	25.139	-	
Cali, La Floresta	10.159	10.185	10.176	=		Santa Marta (Magdalena)	23.750	25.000	24.688	=	
Cali, Santa Helena	9.788	9.921	9.877	=		Tuluá (Valle del Cauca)	23.177	26.146	24.427	=	
Cali, Siloé	11.111	11.111	11.111	=		Valledupar, Mercado Nuevo	22.917	23.021	22.951	=	
Cartagena, Bazarro	7.576	7.765	7.623	=		<b>Harina de trigo</b>					
Cartago (Valle del Cauca)	11.000	11.111	11.074	=		Armenia, Mercar	1.900	2.040	1.948	-	
Cúcuta, Cenabastos	11.181	11.806	11.551	+		Barranquilla, Barranquillita	1.420	1.442	1.433	+	
Florencia (Caquetá)	11.389	11.625	11.507	=		Barranquilla, Granabastos	1.380	1.400	1.390	+	
Ibagué, Plaza La 21	10.090	10.615	10.237	=		Bogotá, D. C., Corabastos	1.780	1.800	1.790	+	
Manizales, Centro Galerías	10.972	11.389	11.153	=		Bogotá, D. C., Paloquemao	1.860	1.880	1.870	+	
Medellín, Central Mayorista de Antioquia	8.426	10.119	9.297	+		Bogotá, D. C., Plaza España	1.800	1.820	1.810	+	
Medellín, Plaza Minorista José María Villa	9.921	10.317	10.097	=		Bucaramanga, Centroabastos	2.304	2.360	2.328	+	
Neiva, Surabastos	11.111	11.667	11.389	-		Bucaramanga, Mercados del centro	2.268	2.400	2.339	=	
Palmira (Valle del Cauca)	11.111	11.429	11.270	-		Buenaventura (Valle del Cauca)	1.576	1.672	1.624	=	
Pamplona (Norte de Santander)	10.556	10.833	10.741	+		Cali, La Floresta	2.784	2.880	2.821	=	
Pasto, El Potrerillo	9.259	9.524	9.392	-		Cali, Santa Helena	2.720	2.800	2.773	=	
Pereira, Mercasa	9.618	9.618	9.618	-		Cali, Siloé	2.720	2.800	2.760	=	
Popayán, Plaza de mercado del barrio Bolívar	10.450	10.582	10.538	=		Cartagena, Bazarro	1.520	1.540	1.530	=	
Santa Marta (Magdalena)	7.386	11.333	9.350	-		Cartago (Valle del Cauca)	1.640	1.680	1.667	=	
Tuluá (Valle del Cauca)	10.450	10.714	10.538	=		Cúcuta, Cenabastos	1.880	1.950	1.907	+	
Valledupar, Mercado Nuevo	10.694	12.222	11.250	=		Cúcuta, La Nueva Sexta	1.850	1.900	1.867	+	
Villavicencio, CAV	10.569	11.045	10.732	-		Florencia (Caquetá)	1.640	1.720	1.680	-	
<b>Gelatina</b>						Ibagué, Plaza La 21	1.760	1.920	1.858	=	
Barranquilla, Barranquillita	26.042	26.823	26.445	+		Manizales, Centro Galerías	1.600	1.760	1.680	=	
						Medellín, Central Mayorista de Antioquia	2.640	2.760	2.714	-	

**Cuadro 9.** Mercados mayoristas. Precios de venta de productos procesados (continuación)  
2018 (24 al 28 de marzo)

Productos y mercados	Pesos por kilogramo				Tendencia	Productos y mercados	Pesos por kilogramo				Tendencia
	Mínimo	Máximo	Medio				Mínimo	Máximo	Medio		
<b>Harina de trigo (continuación)</b>						<b>Jugo de frutas</b>					
Medellín, Plaza Minorista José María Villa	2.520	2.560	2.547		-	Barranquilla, Barranquillita	5.643	5.705	5.671		-
Neiva, Surabastos	1.600	1.680	1.653		=	Barranquilla, Granabastos	5.581	5.736	5.620		=
Palmira (Valle del Cauca)	2.900	3.100	3.025		=	Bucaramanga, Centroabastos	5.349	5.717	5.549		+
Pamplona (Norte de Santander)	1.800	1.800	1.800		=	Bucaramanga, Mercados del centro	5.678	6.047	5.846		-
Pasto, El Potrerillo	1.680	1.760	1.733		+	Cartagena, Bazurto	4.961	5.349	5.213		=
Pereira, Mercasa	2.500	2.500	2.500		-	Santa Marta (Magdalena)	5.271	5.814	5.562		-
Popayán, Plaza de mercado del barrio Bolívar	1.488	1.504	1.496		+	Sincelejo, Nuevo Mercado	5.349	5.519	5.422		-
Santa Marta (Magdalena)	1.480	1.600	1.520		-	Valledupar, Mercado Nuevo	5.271	5.426	5.323		=
Sincelejo, Nuevo Mercado	1.320	1.320	1.320		=	<b>Jugo instantáneo (sobre)</b>					
Tuluá (Valle del Cauca)	1.584	1.616	1.595		=	Armenia, Mercar	33.333	33.611	33.426		-
Valledupar, Mercado Nuevo	1.750	1.833	1.778		=	Barranquilla, Barranquillita	34.167	34.722	34.444		=
Villavicencio, CAV	1.592	1.952	1.766		+	Barranquilla, Granabastos	33.333	35.417	34.271		=
<b>Harina precocida de maíz</b>						Bogotá, D. C., Corabastos	40.000	41.000	40.500		-
Arauca (Arauca)	2.750	2.750	2.750		=	Bogotá, D. C., Paloquemao	46.667	47.333	47.000		+
Armenia, Mercar	2.796	2.900	2.857		=	Bogotá, D. C., Plaza España	40.000	41.000	40.500		-
Barranquilla, Barranquillita	2.308	2.342	2.325		-	Buenaventura (Valle del Cauca)	41.307	41.667	41.427		=
Barranquilla, Granabastos	2.038	2.042	2.041		+	Cali, La Floresta	38.333	40.000	39.444		=
Bogotá, D. C., Corabastos	2.875	2.967	2.925		+	Cali, Santa Helena	40.000	41.667	41.111		=
Bogotá, D. C., Paloquemao	3.250	3.250	3.250		+	Cali, Siloé	40.000	43.333	41.667		=
Bogotá, D. C., Plaza España	3.125	3.167	3.152		+	Cartagena, Bazurto	31.944	33.333	32.986		=
Bucaramanga, Centroabastos	2.233	2.292	2.258		+	Cartago (Valle del Cauca)	40.667	43.333	41.667		=
Bucaramanga, Mercados del centro	2.136	2.240	2.192		+	Ibagué, Plaza La 21	32.778	34.167	33.507		-
Buenaventura (Valle del Cauca)	2.760	2.956	2.879		=	Medellín, Central Mayorista de Antioquia	39.333	40.333	39.889		-
Cali, La Floresta	2.500	2.583	2.556		=	Medellín, Plaza Minorista José María Villa	39.333	40.000	39.778		=
Cali, Santa Helena	3.120	3.200	3.173		=	Palmira (Valle del Cauca)	40.000	41.667	40.833		=
Cali, Siloé	3.146	3.229	3.188		=	Pasto, El Potrerillo	40.667	41.000	40.778		-
Cartagena, Bazurto	2.917	3.000	2.938		=	Popayán, Plaza de mercado del barrio Bolívar	41.667	42.000	41.889		+
Cartago (Valle del Cauca)	2.800	2.824	2.816		=	Sincelejo, Nuevo Mercado	31.111	32.500	31.667		-
Cúcuta, Cenabastos	2.000	2.000	2.000		=	Tuluá (Valle del Cauca)	40.000	41.333	40.500		=
Cúcuta, La Nueva Sexta	2.000	2.000	2.000		=	Valledupar, Mercado Nuevo	40.000	41.667	40.556		=
Ibagué, Plaza La 21	1.833	1.917	1.856		=	Villavicencio, CAV	40.667	43.333	41.667		-
Manizales, Centro Galerías	2.750	3.083	2.896		=	<b>Lomitos de atún en lata</b>					
Montería, Mercado del Sur	2.833	3.000	2.938		=	Armenia, Mercar	18.137	18.627	18.464		=
Neiva, Surabastos	2.917	3.000	2.944		+	Barranquilla, Barranquillita	27.083	27.344	27.236		+
Palmira (Valle del Cauca)	3.000	3.100	3.050		-	Barranquilla, Granabastos	25.286	25.938	25.644		+
Pamplona (Norte de Santander)	2.000	2.000	2.000		=	Bogotá, D. C., Corabastos	19.485	19.608	19.547		-
Pasto, El Potrerillo	2.000	2.333	2.139		+	Bogotá, D. C., Plaza España	19.240	19.853	19.516		+
Pereira, Mercasa	2.950	2.950	2.950		=	Buenaventura (Valle del Cauca)	25.744	28.143	26.653		+
Popayán, Plaza de mercado del barrio Bolívar	1.840	1.920	1.888		-	Cali, La Floresta	11.176	11.397	11.283		=
Santa Marta (Magdalena)	2.042	2.083	2.063		+	Cali, Santa Helena	18.922	19.412	19.248		=
Sincelejo, Nuevo Mercado	2.908	2.983	2.931		=	Cali, Siloé	16.471	17.059	16.765		=
Tuluá (Valle del Cauca)	2.672	2.952	2.829		=	Cartagena, Bazurto	24.479	24.740	24.674		=
Valledupar, Mercado Nuevo	1.958	2.000	1.986		+	Cartago (Valle del Cauca)	20.650	21.176	20.913		+
Villavicencio, CAV	1.912	1.960	1.938		+	Cúcuta, Cenabastos	19.730	20.098	19.894		+
						Cúcuta, La Nueva Sexta	19.608	19.853	19.771		=
						Manizales, Centro Galerías	25.357	25.714	25.536		=

**Cuadro 9.** Mercados mayoristas. Precios de venta de productos procesados (continuación)  
2018 (24 al 28 de marzo)

Productos y mercados	Pesos por kilogramo			
	Mínimo	Máximo	Medio	Tendencia
<b>Lomitos de atún en lata (continuación)</b>				
Medellín, Central Mayorista de Antioquia	19.301	19.608	19.516	-
Medellín, Plaza Minorista José María Villa	18.750	18.995	18.873	+
Montería, Mercado del Sur	25.882	25.980	25.956	+
Neiva, Surabastos	20.588	20.833	20.670	-
Palmira (Valle del Cauca)	22.353	22.647	22.426	+
Pamplona (Norte de Santander)	18.873	19.608	19.240	=
Pasto, El Potrerillo	18.333	19.048	18.611	+
Pereira, Mercasa	20.588	21.353	20.971	+
Popayán, Plaza de mercado del barrio Bolívar	20.833	21.071	20.952	+
Santa Marta (Magdalena)	21.765	24.632	22.917	+
Sincelejo, Nuevo Mercado	18.382	18.382	18.382	n.d.
Tuluá (Valle del Cauca)	21.422	21.483	21.458	=
Villavicencio, CAV	20.343	20.404	20.374	-

**Maíz enlatado**

Medellín, Central Mayorista de Antioquia	10.368	10.513	10.433	-
--	--------	--------	--------	---

**Manteca**

Armenia, Mercar	4.750	4.950	4.850	-
Bogotá, D. C., Corabastos	5.000	5.000	5.000	+
Bogotá, D. C., Plaza España	5.000	5.000	5.000	=
Buenaventura (Valle del Cauca)	4.000	4.090	4.040	-
Cartago (Valle del Cauca)	5.000	5.460	5.220	=
Cúcuta, Cenabastos	6.000	6.292	6.146	+
Florencia (Caquetá)	4.050	4.300	4.175	-
Ibagué, Plaza La 21	4.165	4.530	4.310	+
Manizales, Centro Galerías	5.400	6.000	5.750	+
Neiva, Surabastos	4.200	4.600	4.367	-
Palmira (Valle del Cauca)	6.200	6.400	6.350	-
Pamplona (Norte de Santander)	5.833	6.250	6.083	+
Pereira, Mercasa	5.120	5.120	5.120	-
Popayán, Plaza de mercado del barrio Bolívar	4.000	4.100	4.033	-
Tuluá (Valle del Cauca)	5.670	5.800	5.735	=
Villavicencio, CAV	4.200	4.490	4.363	+

**Margarina**

Armenia, Mercar	13.500	14.000	13.833	=
Barranquilla, Barranquillita	12.000	12.167	12.094	=
Barranquilla, Granabastos	12.067	12.317	12.179	+
Bogotá, D. C., Corabastos	10.100	10.200	10.150	-
Bogotá, D. C., Plaza España	10.400	10.500	10.450	-
Bucaramanga, Centroabastos	12.200	12.600	12.433	=
Bucaramanga, Mercados del centro	12.400	12.700	12.533	=
Buenaventura (Valle del Cauca)	15.380	15.500	15.440	-
Cali, La Floresta	14.600	15.000	14.800	=

Productos y mercados	Pesos por kilogramo			
	Mínimo	Máximo	Medio	Tendencia
<b>Margarina (continuación)</b>				
Cali, Siloé	15.800	16.000	15.900	=
Cartago (Valle del Cauca)	11.440	11.500	11.470	+
Ibagué, Plaza La 21	6.750	7.000	6.912	=
Manizales, Centro Galerías	11.000	11.800	11.350	-
Medellín, Plaza Minorista José María Villa	12.300	12.600	12.467	+
Neiva, Surabastos	7.800	8.000	7.933	-
Palmira (Valle del Cauca)	15.600	16.000	15.800	=
Pamplona (Norte de Santander)	7.600	8.000	7.867	=
Pereira, Mercasa	11.540	11.540	11.540	=
Popayán, Plaza de mercado del barrio Bolívar	16.100	16.300	16.167	=
Tuluá (Valle del Cauca)	15.000	16.000	15.360	=

**Mayonesa doy pack**

Armenia, Mercar	19.417	19.896	19.736	=
Barranquilla, Barranquillita	10.833	10.972	10.896	+
Bucaramanga, Centroabastos	8.563	9.000	8.854	=
Bucaramanga, Mercados del centro	8.750	9.000	8.861	=
Buenaventura (Valle del Cauca)	13.188	14.719	13.953	=
Cali, La Floresta	17.500	18.000	17.806	=
Cali, Santa Helena	19.375	20.000	19.653	=
Cali, Siloé	12.000	12.667	12.333	=
Cartagena, Bazarro	11.111	11.944	11.319	=
Cartago (Valle del Cauca)	16.000	17.500	16.833	=
Ibagué, Plaza La 21	8.750	9.250	8.938	=
Manizales, Centro Galerías	15.000	17.083	16.042	=
Medellín, Central Mayorista de Antioquia	13.792	14.583	14.177	+
Palmira (Valle del Cauca)	17.000	17.500	17.250	=
Pasto, El Potrerillo	17.917	19.167	18.472	+
Popayán, Plaza de mercado del barrio Bolívar	16.458	19.625	18.153	-
Santa Marta (Magdalena)	12.250	13.500	12.938	-
Tuluá (Valle del Cauca)	17.104	18.750	17.880	=
Valledupar, Mercado Nuevo	19.167	20.000	19.722	=
Villavicencio, CAV	10.694	11.250	10.926	=

**Mostaza doy pack**

Cartagena, Bazarro	16.667	17.500	16.875	=
--------------------	--------	--------	--------	---

**Panela cuadrada blanca**

Barranquilla, Barranquillita	2.114	2.740	2.435	-
Barranquilla, Granabastos	2.433	2.556	2.511	=
Bucaramanga, Centroabastos	2.143	2.286	2.238	=
Bucaramanga, Mercados del centro	2.243	2.357	2.295	=
Cartagena, Bazarro	1.857	2.143	1.929	-
Charalá (Santander)	1.750	1.813	1.781	-
Güepsa (Santander)	1.883	1.883	1.883	=
Ibagué, Plaza La 21	2.278	2.417	2.354	+

# BOLETÍN SEMANAL PRECIOS MAYORISTAS

**Cuadro 9.** Mercados mayoristas. Precios de venta de productos procesados (continuación)  
2018 (24 al 28 de marzo)

Productos y mercados	Pesos por kilogramo				Tendencia	Productos y mercados	Pesos por kilogramo				Tendencia
	Mínimo	Máximo	Medio				Mínimo	Máximo	Medio		
<b>Panela cuadrada blanca (continuación)</b>						<b>Panela redonda morena</b>					
Medellín, Central Mayorista de Antioquia	2.200	3.000	2.688		-	Ancuya (Nariño)	1.500	1.600	1.550		-
Moniquirá (Boyacá)	1.625	1.625	1.625		=	Armenia, Mercar	3.438	3.563	3.479		-
San Gil (Santander)	1.450	1.500	1.475		-	Buenaventura (Valle del Cauca)	1.583	1.792	1.694		-
Santana (Boyacá)	1.683	1.883	1.733		=	Cali, La Floresta	2.708	2.792	2.750		-
Sincelejo, Nuevo Mercado	2.100	2.200	2.150		-	Cali, Santa Helena	2.750	2.850	2.800		=
Tunja, Complejo de Servicios del Sur	2.000	2.000	2.000		=	Cali, Siloé	3.500	3.500	3.500		=
Valledupar, Mercado Nuevo	2.111	2.222	2.167		-	Caparrapí (Cundinamarca)	1.500	1.600	1.538		-
Vélez (Santander)	1.883	1.883	1.883		=	Cartago (Valle del Cauca)	3.000	3.083	3.028		=
<b>Panela cuadrada morena</b>						Manizales, Centro Galerías	2.292	2.292	2.292		-
Ancuya (Nariño)	1.700	1.700	1.700		=	Medellín, Central Mayorista de Antioquia	1.875	2.208	2.063		-
Bogotá, D. C., Corabastos	2.300	2.400	2.350		+	Medellín, Plaza Minorista José María Villa	2.083	2.167	2.139		=
Bogotá, D. C., Paloquemao	2.250	2.275	2.263		+	Montería, Mercado del Sur	2.200	2.500	2.350		=
Bogotá, D. C., Plaza España	2.250	2.275	2.263		+	Palmira (Valle del Cauca)	2.833	2.917	2.875		+
Bogotá, D. C., Plaza Las Flores	2.500	2.500	2.500		=	Pereira, Mercasa	3.396	3.417	3.406		-
Bucaramanga, Centroabastos	2.200	2.267	2.222		-	Sandoná (Nariño)	1.600	1.650	1.625		-
Bucaramanga, Mercados del centro	2.333	2.400	2.356		-	Sonsón (Antioquia)	2.000	2.083	2.042		-
Caparrapí (Cundinamarca)	1.500	1.700	1.550		-	Tuluá (Valle del Cauca)	3.250	3.417	3.354		=
Charalá (Santander)	1.688	1.750	1.719		-	Yolombó (Antioquia)	1.667	1.820	1.753		+
Consacá (Nariño)	1.700	1.700	1.700		-	<b>Pastas alimenticias</b>					
Cúcuta, Cenabastos	1.984	2.183	2.083		-	Armenia, Mercar	5.333	5.417	5.389		=
Cúcuta, La Nueva Sexta	1.984	2.282	2.083		=	Barranquilla, Barranquillita	4.850	4.967	4.908		-
Florencia (Caquetá)	2.000	2.133	2.067		-	Barranquilla, Granabastos	4.667	4.750	4.696		-
Güepsa (Santander)	1.833	1.833	1.833		=	Bogotá, D. C., Corabastos	5.333	5.417	5.375		+
Moniquirá (Boyacá)	1.575	1.591	1.583		=	Bogotá, D. C., Paloquemao	5.750	5.833	5.813		+
Neiva, Surabastos	2.300	2.400	2.367		-	Bogotá, D. C., Plaza España	5.667	5.667	5.667		+
Nocaima (Cundinamarca)	1.550	1.600	1.575		+	Bogotá, D. C., Plaza Las Flores	5.417	5.417	5.417		=
Pamplona (Norte de Santander)	1.995	2.128	2.039		+	Bucaramanga, Centroabastos	4.160	4.200	4.173		=
Pasto, El Potrerillo	3.060	3.200	3.140		-	Bucaramanga, Mercados del centro	4.040	4.240	4.160		=
Popayán, Plaza de mercado del barrio Bolívar	2.667	2.833	2.750		=	Buenaventura (Valle del Cauca)	3.854	3.854	3.854		=
San Gil (Santander)	1.400	1.450	1.425		-	Cali, La Floresta	4.250	4.375	4.333		=
Santa Marta (Magdalena)	2.333	2.667	2.483		-	Cali, Santa Helena	4.833	5.000	4.944		=
Santana (Boyacá)	1.633	1.833	1.683		=	Cali, Siloé	3.750	3.958	3.854		=
Tuluá (Valle del Cauca)	3.458	3.583	3.546		=	Cartagena, Bazurto	3.667	3.833	3.792		=
Vélez (Santander)	1.833	1.833	1.833		=	Cartago (Valle del Cauca)	4.750	4.833	4.806		+
Villavicencio, CAV	2.200	2.450	2.288		-	Cúcuta, Cenabastos	3.250	3.500	3.333		-
Villeta (Cundinamarca)	1.400	1.700	1.552		-	Cúcuta, La Nueva Sexta	3.167	3.500	3.333		+
<b>Panela en pastilla</b>						Florencia (Caquetá)	2.583	2.833	2.708		-
Caparrapí (Cundinamarca)	1.625	1.688	1.656		+	Ibagué, Plaza La 21	5.233	5.792	5.598		=
Nocaima (Cundinamarca)	1.650	1.700	1.675		+	Manizales, Centro Galerías	5.167	5.600	5.354		=
Villeta (Cundinamarca)	1.563	1.813	1.672		-	Medellín, Central Mayorista de Antioquia	5.000	5.500	5.258		-
<b>Panela redonda blanca</b>						Medellín, Plaza Minorista José María Villa	5.333	5.667	5.500		=
Medellín, Central Mayorista de Antioquia	1.950	2.000	1.988		+	Montería, Mercado del Sur	4.160	4.160	4.160		=
Sincelejo, Nuevo Mercado	2.643	2.857	2.741		=	Neiva, Surabastos	5.333	5.667	5.500		+
						Palmira (Valle del Cauca)	5.400	6.000	5.650		-
						Pamplona (Norte de Santander)	3.500	3.917	3.722		-
						Pasto, El Potrerillo	4.833	5.167	5.000		+

**Cuadro 9.** Mercados mayoristas. Precios de venta de productos procesados (continuación)  
2018 (24 al 28 de marzo)

Productos y mercados	Pesos por kilogramo			
	Mínimo	Máximo	Medio	Tendencia
<b>Pastas alimenticias (continuación)</b>				
Pereira, Mercasa	5.360	5.360	5.360	=
Popayán, Plaza de mercado del barrio Bolívar	4.583	4.700	4.650	-
Santa Marta (Magdalena)	3.600	4.000	3.770	-
Sincelejo, Nuevo Mercado	3.440	3.680	3.571	+
Tuluá (Valle del Cauca)	5.133	5.300	5.194	+
Valledupar, Mercado Nuevo	2.720	2.880	2.773	=
Villavicencio, CAV	5.167	5.333	5.229	-
<b>Sal yodada</b>				
Armenia, Mercar	916	960	945	+
Barranquilla, Barranquillita	684	840	763	+
Barranquilla, Granabastos	904	960	942	-
Bogotá, D. C., Corabastos	560	560	560	-
Bogotá, D. C., Paloquemao	650	660	655	+
Bogotá, D. C., Plaza España	850	900	879	-
Bucaramanga, Centroabastos	875	980	927	=
Bucaramanga, Mercados del centro	930	1.010	980	=
Buenaventura (Valle del Cauca)	696	728	713	=
Cali, La Floresta	880	920	907	=
Cali, Santa Helena	880	900	887	-
Cali, Siloé	1.000	1.040	1.020	=
Cartagena, Bazaruto	560	560	560	=
Cartago (Valle del Cauca)	880	920	907	=
Cúcuta, Cenabastos	950	975	958	=
Cúcuta, La Nueva Sexta	950	950	950	=
Ibagué, Plaza La 21	1.008	1.008	1.008	=
Manizales, Centro Galerías	960	1.040	990	=
Medellín, Central Mayorista de Antioquia	960	1.008	976	-
Medellín, Plaza Minorista José María Villa	1.024	1.080	1.043	=
Montería, Mercado del Sur	920	920	920	=
Neiva, Surabastos	1.000	1.040	1.027	=
Palmira (Valle del Cauca)	1.000	1.000	1.000	=
Pamplona (Norte de Santander)	900	950	933	=
Pasto, El Potrerillo	786	857	825	+
Pereira, Mercasa	880	890	885	+
Popayán, Plaza de mercado del barrio Bolívar	992	1.016	1.005	=
Santa Marta (Magdalena)	880	960	920	=
Sincelejo, Nuevo Mercado	848	880	865	-
Tuluá (Valle del Cauca)	896	1.000	933	=
Tunja, Complejo de Servicios del Sur	560	560	560	=
Valledupar, Mercado Nuevo	880	880	880	=
Villavicencio, CAV	880	920	900	-
<b>Salsa de tomate doy pack</b>				
Armenia, Mercar	16.667	17.083	16.806	-
Barranquilla, Barranquillita	10.861	10.944	10.917	-
<b>Salsa de tomate doy pack (continuación)</b>				
Bucaramanga, Centroabastos	7.750	8.250	7.972	=
Bucaramanga, Mercados del centro	7.500	8.750	7.944	=
Buenaventura (Valle del Cauca)	14.281	15.322	14.801	=
Cali, La Floresta	16.000	16.042	16.028	=
Cali, Santa Helena	14.125	16.375	15.375	=
Cali, Siloé	12.000	12.667	12.333	=
Cartagena, Bazaruto	14.583	15.000	14.896	=
Cartago (Valle del Cauca)	14.167	14.583	14.306	=
Ibagué, Plaza La 21	7.500	8.000	7.688	=
Manizales, Centro Galerías	18.750	19.375	18.958	=
Medellín, Central Mayorista de Antioquia	12.396	12.917	12.672	+
Medellín, Plaza Minorista José María Villa	13.333	14.167	13.819	=
Montería, Mercado del Sur	14.000	14.000	14.000	=
Palmira (Valle del Cauca)	16.667	17.104	16.885	-
Pasto, El Potrerillo	14.740	15.000	14.844	-
Popayán, Plaza de mercado del barrio Bolívar	12.396	15.000	13.646	-
Santa Marta (Magdalena)	10.500	12.500	11.688	-
Sincelejo, Nuevo Mercado	10.778	11.667	11.021	-
Tuluá (Valle del Cauca)	16.667	17.104	16.885	=
Valledupar, Mercado Nuevo	19.167	20.000	19.722	=
Villavicencio, CAV	10.694	11.250	10.926	=
<b>Sardinas en lata</b>				
Armenia, Mercar	8.039	8.431	8.186	-
Barranquilla, Barranquillita	7.157	7.206	7.185	+
Barranquilla, Granabastos	7.000	7.078	7.022	=
Bogotá, D. C., Corabastos	7.941	8.088	8.015	+
Bogotá, D. C., Plaza España	8.284	8.382	8.321	+
Buenaventura (Valle del Cauca)	6.941	7.201	7.077	-
Cali, La Floresta	7.765	7.765	7.765	=
Cali, Santa Helena	8.431	8.578	8.497	=
Cali, Siloé	6.373	7.059	6.716	=
Cartagena, Bazaruto	6.667	6.765	6.740	=
Cartago (Valle del Cauca)	8.471	8.578	8.525	+
Cúcuta, Cenabastos	7.990	8.235	8.096	+
Cúcuta, La Nueva Sexta	7.843	8.088	7.958	=
Manizales, Centro Galerías	8.824	8.922	8.873	=
Medellín, Central Mayorista de Antioquia	6.667	7.010	6.850	+
Medellín, Plaza Minorista José María Villa	7.108	7.206	7.141	+
Montería, Mercado del Sur	7.059	7.108	7.096	=
Palmira (Valle del Cauca)	9.059	9.059	9.059	+
Pamplona (Norte de Santander)	7.745	8.039	7.892	-
Pasto, El Potrerillo	6.912	7.059	6.993	-
Pereira, Mercasa	8.431	8.750	8.591	-

**Cuadro 9.** Mercados mayoristas. Precios de venta de productos procesados (conclusión)  
2018 (24 al 28 de marzo)

Productos y mercados	Pesos por kilogramo			
	Precios			Tenden- cia
	Mínimo	Máximo	Medio	
<b>Sardinas en lata (continuación)</b>				
Popayán, Plaza de mercado del barrio Bolívar	7.647	7.696	7.663	+
Santa Marta (Magdalena)	6.275	6.588	6.485	-
Sincelejo, Nuevo Mercado	6.789	6.985	6.887	-
Tuluá (Valle del Cauca)	8.725	9.029	8.850	-
Villavicencio, CAV	8.137	8.578	8.419	-
<b>Sopa de pollo (caja)</b>				
Bogotá, D. C., Corabastos	44.872	45.584	45.228	+
Bogotá, D. C., Paloquemao	42.023	42.735	42.379	+
Bogotá, D. C., Plaza España	42.023	42.735	42.379	+
<b>TENDENCIAS</b>				
---	-			
Variación mayor al -20 %	Variación entre 0 % y -10 %			
--	=			
Variación entre -10 % y -20 %	Variación igual a 0 %			
	+			
	Variación entre 0 % y 10 %			
	++			
	Variación entre 10 % y 20 %			
	+++			
	Variación mayor al 20 %			
	n. d.			
	No determinado			

Productos y mercados	Pesos por kilogramo			
	Precios			Tenden- cia
	Mínimo	Máximo	Medio	
<b>Vinagre</b>				
Barranquilla, Barranquillita	1.450	1.492	1.473	-
Barranquilla, Granabastos	1.500	1.580	1.520	-
Bucaramanga, Centroabastos	1.750	1.792	1.778	+
Bucaramanga, Mercados del centro	1.725	2.083	1.847	=
Cartagena, Bazurto	2.250	2.417	2.333	=
Cúcuta, Cenabastos	1.417	1.583	1.514	=
Cúcuta, La Nueva Sexta	1.500	1.667	1.556	-
Pamplona (Norte de Santander)	1.500	1.583	1.556	=
Santa Marta (Magdalena)	1.167	1.200	1.175	=
Sincelejo, Nuevo Mercado	2.225	2.375	2.275	=
Valledupar, Mercado Nuevo	1.083	1.167	1.111	=

**SIPSA app**



@DANE\_Colombia



/DANEColombia



/DANEColombia



**GOBIERNO DE COLOMBIA**



**DANE** INFORMACIÓN  
ESTRATÉGICA