


BOLETÍN SEMANAL

PRECIOS MAYORISTAS


GOBIERNO DE COLOMBIA

DANE INFORMACIÓN ESTRATÉGICA


COMPORTAMIENTO DE LOS PRECIOS

Disminuyeron precios de los alimentos

El Departamento Administrativo Nacional de Estadística (DANE), por medio del Sistema de Información de Precios y Abastecimiento del Sector Agropecuario (Sipsa), comunicó que durante la semana del 17 al 23 de marzo de 2018 bajaron las cotizaciones de las hortalizas, las frutas y los tubérculos.

En el caso de las verduras, se destacó la reducción de las cotizaciones de la habichuela, los tomates chonto y larga vida, el pimentón, la cebolla cabezona blanca, la arveja verde en vaina, el fríjol verde en vaina, el ajo, la ahuyama y la cebolla junca. Mejoró el abastecimiento de la habichuela desde Cundinamarca, Valle del Cauca, Nariño y Antioquia, y de tomate chonto de Antioquia, Norte de Santander, Caldas, Huila, Tolima y Boyacá, lo cual provocó una reducción en las cotizaciones.

Asimismo, bajaron las cotizaciones de las frutas frescas, especialmente de la manzana verde y la pera importadas, el melón Cantalup, el banano criollo, la papaya Maradol, la granadilla, la mora de Castilla, el mango Tommy, el maracuyá, la fresa y el lulo. Se destacó la mayor producción de banano criollo en Antioquia, Valle del Cauca, Santander y Magdalena, y de granadilla en Huila, Valle del Cauca, Nariño y Norte de Santander, por lo que sus precios bajaron.

También bajaron los precios de los tubérculos, principalmente de las papas capira, única, criolla limpia y nevada, el plátano hartón verde y el ulluco. En el caso de la papa capira se evidenció un incremento en la oferta procedente de los departamentos de Antioquia, Nariño y Cundinamarca, donde se incrementó su producción.

CONTENIDO

Comportamiento de los precios	01
Informe de contexto	02
Indicador de abastecimiento	04
Lo que más sube y lo que más baja	06
Verduras y hortalizas	07
Frutas frescas	20
Tubérculos, raíces y plátanos	36
Granos, carnes y procesados	43

SIPSA Sistema de Información de Precios y Abastecimiento del Sector Agropecuario

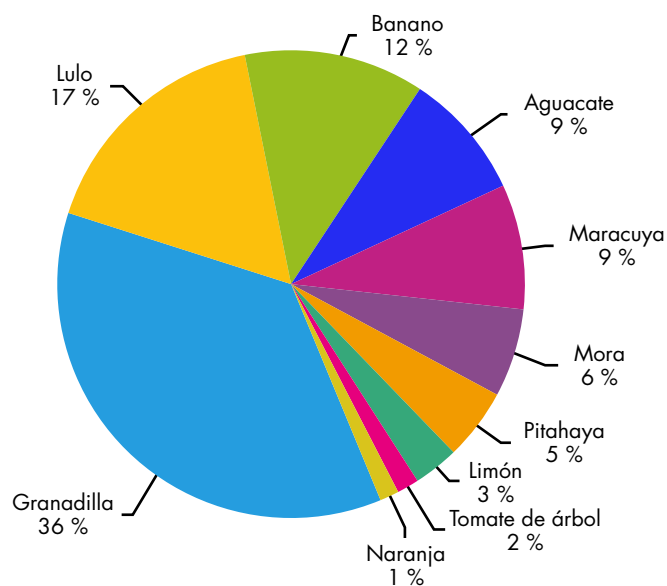
INFORME DE CONTEXTO

Huila: un gran productor de granadilla

Huila es un departamento ubicado en el suroccidente del país, en la región Andina. Cuenta con una gran variedad de climas y suelos, lo cual repercute en una producción agrícola muy diversificada, entre la cual se destaca el renglón frutícola, convirtiéndose así en uno de los departamentos de mayor importancia en este campo a nivel nacional.

Entre las diez frutas con mayor producción en Huila para 2016, de acuerdo con la Encuesta nacional agropecuaria, se destaca la granadilla con 13.266 toneladas, seguida del lulo, el banano, el aguacate, el maracuyá, la mora, la pitahaya, el limón, el tomate de árbol y la naranja. Teniendo en cuenta la importancia

Gráfico 1. Principales frutas producidas en Huila 2016



Fuente: DANE, ENA-. Cálculos: DANE

de la granadilla para este departamento, el presente artículo hace énfasis en la misma.

Tabla 1. Producción departamental de granadilla 2016

Departamento	Área plantada		Producción	
	Hectáreas	Participación porcentual	Toneladas	Participación porcentual
Huila	1.529	31	13.266	34
Antioquia	970	20	13.731	35
Nariño	759	15	5.257	13
Putumayo	748	15	2.474	6
Cundinamarca	314	6	1.557	4
Cauca	199	4	364	1
Valle del Cauca	87	2	971	2
Boyacá	80	2	291	1
Risaralda	79	2	533	1
Norte de Santander	71	1	477	1
Tolima	65	1	437	1
Quindío	12	0,2	109	0,3
Total	4.914		39.467	

Fuente: DANE, ENA. Cálculos: DANE

Para 2016, los departamentos con mayor cantidad de área plantada de granadilla fueron Huila, Antioquia, Nariño, Putumayo y Cundinamarca, seguidos de otros como Cauca, Valle del Cauca, Boyacá, Risaralda, Norte de Santander, Tolima y Quindío. En cuanto a su producción, se resalta la importancia que tiene Antioquia con 13.731 toneladas y Huila con 13.266 toneladas, que corresponden al 35% y 34% del total nacional, respectivamente.

A su vez, las ciudades más importantes en el abastecimiento de esta fruta durante 2017 fueron Bogotá, Medellín, Bucaramanga y Cali. De esta forma, a la capital del país ingresaron 6.484 toneladas, 69% desde Huila, 15% de Cundinamarca, 7% de Tolima y 6% de Nariño. La granadilla proveniente de Huila es la más apetecida en Bogotá dado el manejo que se hace durante el cultivo y la poscosecha que influye en una mayor calidad del producto. De este departamento se destacan los municipios de Pitalito, Santa María, La Argentina y Garzón por su importancia en el aprovisionamiento a la ciudad.

Por su parte, a Medellín ingresaron 1.810 toneladas de las cuales 52% provenían del departamento de Antio-

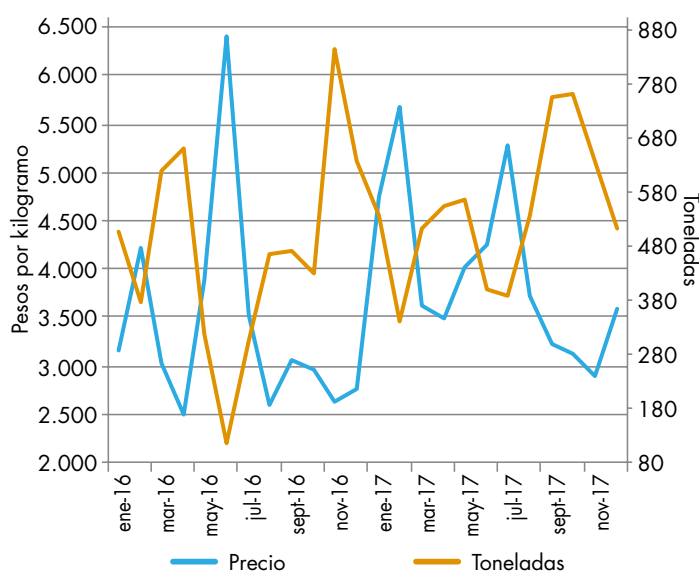
quia. También es de importancia Huila con el 28%, seguido de Nariño con 9 % y el 11% restante de Caldas, Risaralda, Valle del Cauca y Quindío. Los municipios de Antioquia que más aportan en este abastecimiento son Sonsón, Urrao y Santa Rosa de Osos, mientras que de Huila el mayor proveedor es Santa María.

En la ciudad de Cali la mayor parte del abastecimiento fue regional con 73% del total de Valle del Cauca, principalmente de La Unión. No obstante, Huila también participó con un 15% en el abastecimiento a esta ciudad, resaltándose los municipios de Pitalito e Isnos.

Los precios mayoristas de esta fruta siguen un comportamiento histórico similar en las diferentes centrales. Por ejemplo, en Bogotá, Medellín, Bucaramanga y Cali, iniciando, se registró un alza de los precios en febrero de 2016 seguida de una reducción sostenida hasta abril, para luego presentar un pico en junio (que corresponde al mes en el cual se reportaron los mayores precios). Posteriormente, se presentó una disminución que se mantuvo durante el segundo semestre del año. Para 2017, el comportamiento de los precios fue parecido al del 2016.

Cabe destacar que las alzas registradas a mitad de año de 2016 fueron más altas que las de 2017. Igual-

Gráfico 2. Precios mayoristas mensuales y abastecimiento de la granadilla en Corabastos 2016-2017



Fuente: DANE, SIPSA.

mente el precio de esta fruta se ve afectado no solo por el nivel de abastecimiento sino también por su procedencia (siendo la de Huila la de mayor cotización en el mercado por sus buenas prácticas durante el cultivo y la cosecha), como el destino de la misma (exportación o consumo interno, siendo más alto el precio de la fruta que sale del país). Por ejemplo, a Corabastos la mayor parte de la fruta que llega es dirigida al consumo nacional, donde su rotación debe ser muy rápida, 2 o 3 días máximo, para que su calidad no se vea afectada y que esto influya significativamente en el precio de la misma.

De acuerdo con los mayoristas, durante 2016 disminuyó el abastecimiento de granadilla debido a la reducción en las siembras y cosechas, ya que muchos cultivos fueron afectados por el verano, sumado al incremento de plagas y enfermedades, especialmente en Huila, Valle del Cauca y Antioquia. Lo anterior generó que muchos comerciantes demandaran producto de Cundinamarca, Nariño, Eje Cafetero y Tolima para cubrir la demanda.

Para el año 2017, las mejores condiciones climáticas permitieron incrementar las siembras y cosechas principalmente en Huila, Nariño, Cundinamarca y Eje Cafetero, además de mayores incentivos por parte de empresas exportadoras. Igualmente, es de resaltar que la oferta en las centrales mayoristas está limitada por la cantidad de granadilla que queda para el consumo nacional después de las exportaciones, especialmente la huilense, que provee la fruta de mejor calidad para exportar.

En general se puede afirmar que la producción de granadilla está concentrada principalmente en los departamentos de Huila, Antioquia, Nariño, Putumayo y Cundinamarca. En muchos mercados su abastecimiento es fundamentalmente regional, como sucede en Medellín y Cali, mientras que en otros como Bogotá y Bucaramanga la mayor parte ingresa desde el departamento de Huila, que provee la fruta de mejor calidad. También se puede destacar que los precios mayoristas de esta fruta tienen un comportamiento similar en las principales ciudades, con incrementos hacia febrero y entre junio y julio, tanto para 2016 como 2017.

INDICADOR DE ABASTECIMIENTO DE ALIMENTOS

Menor ingreso de alimentos procesados

El abastecimiento en los mercados mayoristas de Mercar, Barranquillita, Granabastos, Corabastos, Paloquemao, Plaza Las Flores, Plaza Samper Mendoza, Centroabastos, Cavasa, Santa Helena, Bazurto, Cenabastos, La Nueva Sexta, Centro de Acopio de Ipiates, Central Mayorista de Antioquia, Plaza Minorista José María Villa, Surabastos, Mercasa, Complejo de Servicios del Sur y la Central de Abastos de Villavencio, entre la semana del 8 al 14 de marzo y la del 15 al 21 de marzo del 2018, registró una reducción del 3,20%.

De esta manera, la categoría otros grupos, en la que se encuentran las carnes, los procesados, los granos, los cereales, los lácteos, los huevos y los pescados, disminuyó su abastecimiento en un 8,70%, el acopio de frutas decreció en un 4,92%, las verduras y hortalizas redujeron su oferta en un 0,62%, y el grupo de los tubérculos, raíces y plátanos presentó una caída del 0,55%.

Los mercados mayoristas que registraron una disminución en la oferta de alimentos fueron: Armenia, Mercar, donde se presentó un descenso en sus inventarios del 20,97% por la baja oferta de arroz, maíz blanco, panela, carne de pollo, azúcar y sal yodada, pertenecientes a la categoría de otros grupos, que redujo sus volúmenes en un 38,86%; en Neiva, Surabastos, la oferta de alimentos decreció un 19,24% por los otros grupos, que restringieron su almacenamiento en un 62,55%, debido al maíz amarillo, las pastas alimenticias y la panela; respecto a Barranquillita y Granabastos, en Barranquilla, el suministro de alimentos



Fuente: DANE.

cayó un 13,07%, por los procesados, que redujeron su stock en un 23,08%, destacándose la menor entrada de arroz, azúcar, mojarra, huevos y carne de res. Igualmente, cayó el abastecimiento en Medellín, en la Central de Mayorista de Antioquia y la Plaza Minorista José María Villa, en un 10,67%, ante el menor flujo (en un 17,46%) de alimentos pertenecientes al grupo de los procesados, por productos como los maíces amarillo y blanco, el arroz, el azúcar, los aceites y la panela; en el Complejo de Servicios del Sur, de Tunja, el aprovisionamiento cayó un 8,71% por las frutas, que disminuyeron su almacenamiento en un 20,00% ante el bajo ingreso de papaya Maradol, piña gold, tomate de árbol, tomate de árbol y mango Yulima. En los mercados mayoristas de Cúcuta, el acopio de alimentos decreció un 7,47% debido a los tubérculos, raíces y plátanos, que registraron una reducción en su ingreso del 12,52% por la menor oferta de plátano hartón verde y papas única, suprema, parda pastusa y superior. En Corabastos, Paloquemao, la Plaza Las Flores y la Plaza Samper Mendoza, en Bogotá, el acopio disminuyó un 1,41% por el grupo de las frutas, que registró una disminución en su stock en un 3,29%, lo cual obedeció al comportamiento de la papaya Maradol, el limón Tahití, el tomate de árbol, el mango Tommy y la guayaba pera.

Así, la participación para la semana comprendida del 15 al 21 de marzo del 2018, en el acumulado de los mercados, fue de la siguiente manera: los tubérculos, raíces y plátanos con el 29,50%, las verduras y hortalizas con el 27,72%, las frutas frescas con un 25,47% y la categoría otros grupos (carnes, procesados, granos, cereales, lácteos, huevos y pescados) con un 17,31%.

Cuadro 1. Evolución del abastecimiento por ciudad 2018 (8 al 21 de marzo)

Total mercados				Cúcuta, Cenabastos y La Nueva Sexta			
Grupo	8 al 14 de marzo	15 al 21 de marzo	Variación (%)	Grupo	8 al 14 de marzo	15 al 21 de marzo	Variación (%)
Frutas	28.980	27.556	-4,92	Frutas	768	796	3,58
Tubérculos, raíces y plátanos	32.094	31.917	-0,55	Tubérculos, raíces y plátanos	1.664	1.456	-12,52
Verduras y hortalizas	30.173	29.986	-0,62	Verduras y hortalizas	1.087	1.063	-2,18
Otros grupos	20.514	18.730	-8,70	Otros grupos	1.297	1.142	-11,96
Total general	111.762	108.188	-3,20	Total general	4.816	4.456	-7,47
Armenia, Mercar				Ipiales, Centro de Acopio			
Grupo	8 al 14 de marzo	15 al 21 de marzo	Variación (%)	Grupo	8 al 14 de marzo	15 al 21 de marzo	Variación (%)
Frutas	501	396	-20,85	Frutas	60	67	11,67
Tubérculos, raíces y plátanos	730	585	-19,87	Tubérculos, raíces y plátanos	586	672	14,79
Verduras y hortalizas	460	419	-8,81	Verduras y hortalizas	651	586	-9,92
Otros grupos	361	221	-38,86	Total general	1.297	1.326	2,24
Total general	2.051	1.621	-20,97				
Barranquilla, Barranquillita y Granabastos				Medellín, Central Mayorista de Antioquia y Plaza Minorista José María Villa			
Grupo	8 al 14 de marzo	15 al 21 de marzo	Variación (%)	Grupo	8 al 14 de marzo	15 al 21 de marzo	Variación (%)
Frutas	2.180	1.830	-16,05	Frutas	4.648	4.007	-13,80
Tubérculos, raíces y plátanos	1.526	1.488	-2,49	Tubérculos, raíces y plátanos	4.202	3.952	-5,94
Verduras y hortalizas	1.153	1.195	3,67	Verduras y hortalizas	3.871	3.771	-2,58
Otros grupos	2.892	2.224	-23,08	Otros grupos	5.392	4.451	-17,46
Total general	7.751	6.738	-13,07	Total general	18.113	16.181	-10,67
Bogotá, D.C., Corabastos, Paloquemao, Plaza Las Flores y Plaza Samper Mendoza				Neiva, Surabastos			
Grupo	8 al 14 de marzo	15 al 21 de marzo	Variación (%)	Grupo	8 al 14 de marzo	15 al 21 de marzo	Variación (%)
Frutas	13.336	12.897	-3,29	Frutas	442	377	-14,72
Tubérculos, raíces y plátanos	14.207	14.085	-0,86	Tubérculos, raíces y plátanos	663	703	6,05
Verduras y hortalizas	15.024	15.030	0,04	Verduras y hortalizas	581	552	-5,02
Otros grupos	5.754	5.628	-2,19	Otros grupos	624	234	-62,55
Total general	48.322	47.640	-1,41	Total general	2.310	1.865	-19,24
Bucaramanga, Centroabastos				Pereira, Mercasa			
Grupo	8 al 14 de marzo	15 al 21 de marzo	Variación (%)	Grupo	8 al 14 de marzo	15 al 21 de marzo	Variación (%)
Frutas	2.679	2.981	11,28	Frutas	594	423	-28,69
Tubérculos, raíces y plátanos	2.319	2.629	13,36	Tubérculos, raíces y plátanos	383	385	0,52
Verduras y hortalizas	2.770	3.111	12,33	Verduras y hortalizas	434	316	-27,23
Otros grupos	679	504	-25,75	Otros grupos	842	1.124	33,44
Total general	8.447	9.226	9,22	Total general	2.253	2.248	-0,22
Cali, Cavasa y Santa Helena				Tunja, Complejo de Servicios del Sur			
Grupo	8 al 14 de marzo	15 al 21 de marzo	Variación (%)	Grupo	8 al 14 de marzo	15 al 21 de marzo	Variación (%)
Frutas	2.394	2.287	-4,45	Frutas	520	416	-20,00
Tubérculos, raíces y plátanos	3.495	3.330	-4,72	Tubérculos, raíces y plátanos	703	748	6,35
Verduras y hortalizas	2.379	2.281	-4,13	Verduras y hortalizas	557	464	-16,69
Otros grupos	1.939	2.475	27,64	Otros grupos	3	0	n.a.
Total general	10.207	10.373	1,63	Total general	1.783	1.627	-8,71
Cartagena, Bazarito				Villavicencio, Central de Abastos de Villavicencio			
Grupo	8 al 14 de marzo	15 al 21 de marzo	Variación (%)	Grupo	8 al 14 de marzo	15 al 21 de marzo	Variación (%)
Frutas	486	656	34,99	Frutas	372	422	13,36
Tubérculos, raíces y plátanos	1.031	1.200	16,37	Tubérculos, raíces y plátanos	584	683	16,90
Verduras y hortalizas	724	691	-4,58	Verduras y hortalizas	484	508	4,94
Otros grupos	562	584	4,03	Otros grupos	170	143	-15,94
Total general	2.802	3.130	11,71	Total general	1.610	1.755	9,02

Ciudades	Lo que más sube	Lo que más baja
Barranquilla	Zanahoria bogotana; lechuga Batavia; ajo importado; cebollas cabezona roja ocañera y junca Aquitania y Berlín; cebollín chino; habichuela larga; remolacha; guayabas Atlántico, común y pera; limones común y Ciénaga; mandarina común; tomate de árbol; yuca criolla; ñame espino; fríjol palomito importado; harina de trigo y queso costeño.	Tomates Riogrande bumangués y chonto, ají topito dulce, habichuela, rábano rojo, pepino cohombro, pimentón, maracuyás santandereano y valluno, banano criollo, papa criolla sucia, plátano hartón verde y maíz amarillo y blanco trillado.
Bogotá D. C.	Lechuga Batavia, rábano rojo, ajo importado, pepino de rellenar, chócolo mazorca, coles, brócoli, zanahoria, berenjena, ahuyamín (Sakata), espinaca, piña gold, aguacate papelillo, guayaba, limones Tahití y común, patilla, pera, quesos doble crema y queso costeño, fríjoles radical y nima calima, y sierra entera congelada.	Habichuela, tomates chonto y larga vida, calabacín, calabaza, pepino cohombro, repollo verde, fríjol verde cargamanto, cebollas puerro y cabezona blanca, pera nacional, granadilla, uchuva con cáscara, tangelo, mora de Castilla, uva Isabela, banano Urabá, papa criolla limpia, arracacha amarilla, plátanos hartón maduro y verde y camarón tití precocido seco.
Bucaramanga	Cebolla junca Aquitania, repollo blanco, ahuyamín (sakata), apio, lechugas crespas verde y Batavia, ajo importado, remolacha, zanahoria, ciruela roja, pitahaya, breva, mora de Castilla, uchuva con cáscara, tangelo, limón común, durazno importado, uva verde, banano criollo, maracuyá, tomate de árbol y durazno nacional.	Pepino cohombro, habichuela, pimentón verde, arveja verde en vaina, cebolla cabezona blanca, tomate Riogrande, pimentón, fríjol verde en vaina, chócolo mazorca, aguacate común, uva Isabela, granadilla, guanábana, piñas perolera y gold, kiwi, papaya Maradol, mango Tommy, melón Cantalup, papa R-12 negra, plátano hartón verde y pierna pernil sin rabadilla.
Cali	Brócoli, ajo importado, lechuga Batavia, zanahoria bogotana, apio, repollo blanco, remolacha bogotana, chócolo mazorca, Coliflor, limones común valluno y Tahití, tomate de árbol, patilla, mandarina arrayana, naranja Sweet, manzana roja importada, uva Isabela, lulo, arracacha amarilla y quesos Caquetá y costeño.	Habichuela; pimentón; tomates chonto regional y larga vida; arveja verde en vaina pastusa; cebollas cabezona blanca bogotana y junca Tenerife; kiwi; mora de Castilla; manzanas verde y royal gala importada; uva importada; papaya Maradol; melón Cantalup; banano criollo; piña gold; pera importada; papas única, suprema y criolla limpia; carnes de cerdo, espinazo y tocino papada.
Cartagena	Cebolla junca Berlín y cabezona blanca, remolacha, zanahoria bogotana, chócolo mazorca, pimentón, tomate de árbol, limón común, mandarina común, ñames diamante y espino.	Cebollas cabezona roja ocañera y peruana, tomate Riogrande bumangués y chonto, ají topito dulce, ajo importado, habichuela, pera importada, limón Tahití, maíz amarillo cáscara y azúcar sulfitada.
Cúcuta	Cebolla junca Berlín; lechuga Batavia; repollo morado; ajo; importado; zanahoria bogotana; limón común; mango Tommy; piña gold; ciruela importada; patilla; maracuyá; papas parda, pastusa, superior y suprema; arracacha amarilla; carne de cerdo, tocino papada, pernil con y sin hueso, y brazo con hueso; y carne de res, lomo de brazo.	Tomates Riogrande y chonto, habichuela, pepino cohombro, repollo verde, arveja verde en vaina, fríjol verde en vaina, apio, coliflor, chócolo mazorca, brócoli, pimentón, cebolla cabezona roja, ajo, mango de azúcar, uchuva con cáscara, mandarina común, melón Cantalup, curuba, coco, papa criolla limpia y carne de res, sobrecarriga.
Medellín	Repollo blanco, lechuga Batavia, zanahoria larga vida, habichuela, ajo importado, coliflor, cebollas cabezona blanca y puerro, chócolo mazorca, pepino de rellenar, tomate de árbol, banano bocadillo, pitahaya, guayaba pera, aguacate común, limones común y mandarino, durazno nacional, uva importada, plátano comino y lomitos de atún en lata.	Tomates chonto regional, riñón y larga vida; espinaca; calabacín; calabaza; rábano rojo; repollo morado; cebollas junca y cabezona roja importada; arveja verde en vaina pastusa; lulo; granadilla; pera nacional; mora de Castilla; manzana nacional; mango Tommy; melón Cantalup; maracuyás valluno y antioqueño; papaya Maradol y papa R-12 negra.
Pereira	Repollo blanco bogotano, coliflor, zanahoria bogotana, lechuga Batavia, tangelo, mango Yulima y manzano, tomate de árbol, guanábana, uva roja, mandarina Oneco, guayaba pera, banano criollo, limón Tahití, papas R-12 roja y criolla limpia, arracacha blanca y trucha en corte mariposa.	Cebollas cabezona blanca y junca, pepino cohombro, tomate chonto, pimentón, habichuela, repollo blanco, arveja verde en vaina, manzanas verde y royal gala importada, maracuyá, limón común, kiwi, mora de Castilla, mango Tommy, pera importada, papaya Maradol, lulo, aguacate papelillo, guayaba agria y melón Cantalup.

VERDURAS Y HORTALIZAS

Mayor abastecimiento de pepino cohombro

A lo largo de la presente semana se registró un descenso en los precios mayoristas del pepino cohombro en treinta y dos de los cuarenta mercados en donde se comercializó, gracias a un mayor abastecimiento de Marinilla, El Santuario, Granada, Rionegro y El Carmen de Viboral (Antioquia); Ábrego y Ocaña (Norte de Santander); Palmira, Pradera y Alcalá (Valle del Cauca); El Peñol (Nariño); San Gil, Girón y Socorro (Santander), y Pereira (Risaralda). En Bucaramanga y Cúcuta, por ejemplo, el kilo se vendió a \$755 y a \$883; es decir, un 32,78% menos que la semana anterior.

Durante este periodo también se observó una caída en los precios de la habichuela, los tomates chonto y larga vida, el pimentón, la cebolla cabezona blanca, la arveja verde en vaina y el frijol cargamanto. En cuanto a la habichuela, sus cotizaciones descendieron esta vez en treinta y seis de los cuarenta y tres mercados en donde se negoció; esta situación se dio como resultado de las altas actividades de producción y recolección en Dagua, Pradera, Florida, Tuluá, Calima y La Cumbre (Valle del Cauca); El Santuario y Marinilla (Antioquia); Lebrija (Santander), y Ocaña (Norte de Santander).

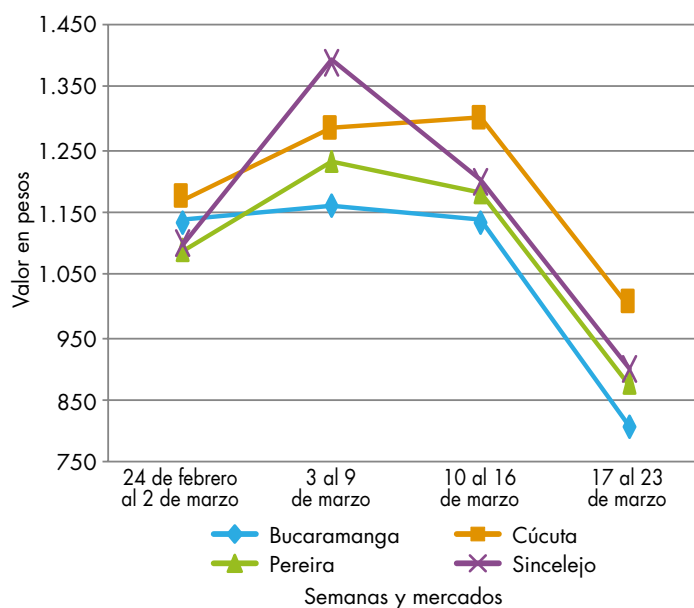
Asimismo, se observó una tendencia a la baja en los precios mayoristas de los tomates chonto y larga vida, gracias a un mayor rendimiento de los cultivos ubicados en Santa Bárbara y Abejorral (Antioquia); Ocaña (Norte de Santander); Neira, Manizales y Chinchiná (Caldas); Algeciras y Garzón (Huila); Cajamarca e Ibagué (Tolima); Montenegro, Calarcá y Circasia (Quindío). En el caso del tomate chonto, la contrac-

ción en sus precios se evidenció en veinticinco de los veintiséis mercados en donde consiguió esta semana.

Al mismo tiempo, un mayor ingreso en el volumen de carga procedente de El Peñol y Consacá (Nariño); Sonsón, Marinilla, El Santuario y El Peñol (Antioquia); Pradera, Florida y El Dovio (Valle del Cauca); Ábrego, Villa Caro y Ocaña (Norte de Santander); Girón y Lebrija (Santander); Fómeque, Quetame y Cáqueza (Cundinamarca), y Pereira (Risaralda) motivó a que los precios del pimentón disminuyeran en treinta y uno de los cuarenta y cinco mercados en donde se comercializó esta semana. En Bucaramanga, el kilo se comercializó a \$3.802; es decir, un 12,68% menos.

Por el contrario, durante esta semana se reportó una tendencia al alza en los precios mayoristas de la lechuga Batavia, derivada de una menor disponibilidad del producto procedente de Mosquera y Facatativá (Cundinamarca); Bucaramanga (Santander); Sonsón, El Santuario y Marinilla (Antioquia); Saboyá y Tunja (Boyacá); Ipiales (Nariño); Mutiscua (Norte de Santander), y el Altiplano Cundiboyacense; situación que se hizo evidente en treinta y cinco de los treinta y nueve mercados en donde se negoció. En Cali y Medellín, por ejemplo, el kilo se consiguió a \$1.090 y a \$758; es decir, un 37,13%, en promedio, más que la semana pasada.

Gráfico 3. Comportamiento de los precios del pepino cohombro 2017 (24 de febrero al 23 de marzo)



Fuente: DANE, Sipsa.

Cuadro 2. Mercados mayoristas. Precios de venta de verduras y hortalizas 2018 (17 al 23 de marzo)

Productos y mercados	Pesos por kilogramo			
	Mínimo	Máximo	Medio	Tendencia
Acelga				
Armenia, Mercar	1.067	1.133	1.089	+
Barranquilla, Barranquillita	3.000	3.200	3.050	=
Bogotá, D.C., Corabastos	400	600	471	+
Bucaramanga, Centroabastos	1.500	1.500	1.500	=
Chiquinquirá (Boyacá)	800	1.000	900	-
Duitama (Boyacá)	1.000	1.000	1.000	=
Florencia (Cauquetá)	1.400	1.400	1.400	+++
Ibagué, Plaza La 21	960	1.200	1.080	+
Ipiales (Nariño), Ipiales somos todos	1.000	1.500	1.111	++
Medellín, Central Mayorista de Antioquia	1.000	1.500	1.325	-
Neiva, Surabastos	1.500	2.000	1.724	+
Pamplona (Norte de Santander)	2.000	2.000	2.000	=
Pasto, El Potrerillo	1.500	2.500	2.083	+
Sogamoso (Boyacá)	1.000	1.000	1.000	=
Tunja, Complejo de Servicios del Sur	800	1.100	927	+
Ubaté (Cundinamarca)	500	500	500	-
Villavicencio, CAV	900	1.200	1.025	-

Ahuyama				
Arauca (Arauca)	1.100	1.200	1.133	=
Armenia, Mercar	800	850	817	+
Barranquilla, Barranquillita	829	914	860	-
Barranquilla, Granabastos	714	800	770	-
Bogotá, D.C., Corabastos	850	900	894	+
Bucaramanga, Centroabastos	500	500	500	=
Buenaventura (Valle del Cauca)	700	800	733	-
Cali, Cavasa	700	800	732	-
Cali, Santa Helena	850	900	867	-
Cartagena, Bazaruto	643	671	652	=
Cartago (Valle del Cauca)	800	1.000	867	=
Cúcuta, Cenabastos	600	600	600	+
Duitama (Boyacá)	469	469	469	=
Ibagué, Plaza La 21	700	800	783	++
Manizales, Centro Galerías	900	1.000	950	=
Medellín, Central Mayorista de Antioquia	600	600	600	=
Medellín, Plaza Minorista "José María Villa"	600	600	600	=
Montería, Mercado del Sur	560	600	580	=
Palmira (Valle del Cauca)	800	850	806	+
Pamplona (Norte de Santander)	1.000	1.000	1.000	+
Pereira, La 41	800	800	800	=
Pereira, Mercasa	800	1.000	867	=
Popayán, Plaza de mercado del barrio Bolívar	640	660	648	-
Rionegro (Antioquia)	800	1.000	920	+
San Gil (Santander)	700	800	767	=
Santa Marta (Magdalena)	714	786	750	-
Sincelejo, Nuevo Mercado	700	700	700	=
Socorro (Santander)	700	800	733	=

Productos y mercados	Pesos por kilogramo			
	Mínimo	Máximo	Medio	Tendencia
Ahuyama (continuación)				
Sogamoso (Boyacá)	600	650	622	-
Tuluá (Valle del Cauca)	700	800	750	-
Tunja, Complejo de Servicios del Sur	438	469	444	-
Valledupar, Mercabastos	600	800	718	-
Valledupar, Mercado Nuevo	700	700	700	-
Yopal (Casanare)	1.000	1.000	1.000	=

Ahuyamin (Sakata)				
Bogotá, D.C., Corabastos	600	800	726	+
Bucaramanga, Centroabastos	400	400	400	++
Duitama (Boyacá)	600	700	647	+
Florencia (Cauquetá)	960	960	960	=
Ibagué, Plaza La 21	1.200	1.400	1.267	+
Neiva, Surabastos	800	1.200	980	+
Pamplona (Norte de Santander)	1.000	1.000	1.000	+
San Gil (Santander)	500	600	567	-
Sogamoso (Boyacá)	600	700	644	-
Tunja, Complejo de Servicios del Sur	560	600	576	-
Villavicencio, CAV	800	1.000	850	-
Yopal (Casanare)	1.000	1.060	1.030	+++

Aji topito dulce				
Barranquilla, Barranquillita	2.250	3.125	2.554	-
Cartagena, Bazaruto	3.000	3.950	3.401	--
Medellín, Central Mayorista de Antioquia	1.800	2.200	1.990	+
Montería, Mercado del Sur	3.250	3.500	3.421	+
Sincelejo, Nuevo Mercado	1.500	1.500	1.500	--

Ajo				
Bogotá, D.C., Corabastos	6.000	7.000	6.800	-
Chiquinquirá (Boyacá)	4.000	4.000	4.000	=
Cúcuta, Cenabastos	1.200	1.300	1.235	-
Duitama (Boyacá)	2.000	2.400	2.133	-
Ibagué, Plaza La 21	3.556	3.556	3.556	+
Ipiales (Nariño), Ipiales somos todos	4.000	4.500	4.444	-
Manizales, Centro Galerías	4.375	5.625	4.922	-
Medellín, Central Mayorista de Antioquia	3.500	5.000	4.600	++
Pamplona (Norte de Santander)	1.750	1.875	1.854	-
Pasto, El Potrerillo	4.000	4.500	4.208	-
Pereira, La 41	3.889	5.000	4.426	=
Pereira, Mercasa	4.444	5.333	4.772	+
San Gil (Santander)	2.000	2.400	2.178	+
Sogamoso (Boyacá)	2.000	2.200	2.067	-
Tunja, Complejo de Servicios del Sur	3.000	3.400	3.200	-
Túquerres (Nariño)	4.000	4.500	4.250	+
Villavicencio, CAV	3.500	4.000	3.821	-

BOLETÍN SEMANAL PRECIOS MAYORISTAS

Cuadro 2. Mercados mayoristas. Precios de venta de verduras y hortalizas (continuación)
2018 (17 al 23 de marzo)

Productos y mercados	Pesos por kilogramo				Tendencia	Productos y mercados	Pesos por kilogramo				Tendencia
	Mínimo	Máximo	Medio				Mínimo	Máximo	Medio		
Ajo importado						Apio					
Arauca (Arauca)	8.500	8.800	8.633	-		(continuación)					
Armenia, Mercar	5.200	5.500	5.350	-	Montería, Mercado del Sur	1.200	1.500	1.392	+++		
Barranquilla, Barranquillita	4.400	5.200	4.792	++	Neiva, Surabastos	1.200	1.800	1.519	++		
Barranquilla, Granabastos	5.000	5.300	5.083	++	Palmira (Valle del Cauca)	1.500	1.500	1.500	=		
Bogotá, D.C., Corabastos	4.500	5.500	5.022	+	Pamplona (Norte de Santander)	1.250	1.250	1.250	+		
Bucaramanga, Centroabastos	5.000	5.000	5.000	+	Pereira, La 41	1.250	1.333	1.278	-		
Buenaventura (Valle del Cauca)	5.500	6.500	5.900	+++	Pereira, Mercasa	1.167	1.667	1.324	-		
Cali, Cavasa	5.500	6.500	6.000	+++	Rionegro (Antioquia)	700	900	825	-		
Cali, Santa Helena	5.000	5.000	5.000	+++	Santa Marta (Magdalena)	1.000	1.333	1.227	+		
Cartagena, Bazurto	3.500	4.200	3.783	-	Sincelejo, Nuevo Mercado	1.000	1.600	1.317	+++		
Cartago (Valle del Cauca)	4.000	5.500	4.833	++	Sogamoso (Boyacá)	700	800	739	-		
Cúcuta, Cenabastos	5.000	5.000	5.000	+	Tuluá (Valle del Cauca)	1.167	1.333	1.208	+		
Ibagué, Plaza La 21	4.500	5.000	4.850	+	Tunja, Complejo de Servicios del Sur	500	500	500	-		
Ipiales (Nariño), Ipiales somos todos	5.500	6.000	5.867	+++	Valledupar, Mercabastos	1.067	1.533	1.283	++		
Manizales, Centro Galerías	5.000	6.000	5.438	-	Villavicencio, CAV	900	1.400	1.119	-		
Medellín, Central Mayorista de Antioquia	5.000	6.000	5.825	+++	Arveja verde en vaina						
Montería, Mercado del Sur	4.400	4.500	4.425	++	Arauca (Arauca)	3.600	3.667	3.630	+		
Neiva, Surabastos	4.000	5.000	4.589	+	Armenia, Mercar	2.800	2.880	2.867	-		
Palmira (Valle del Cauca)	4.400	4.800	4.550	++	Barranquilla, Barranquillita	5.800	6.000	5.950	+		
Pasto, El Potrerillo	4.800	5.500	5.058	++	Barranquilla, Granabastos	4.400	4.900	4.667	-		
Pereira, La 41	4.500	5.500	4.833	=	Bogotá, D.C., Corabastos	2.800	3.400	3.189	-		
Pereira, Mercasa	4.000	4.800	4.300	+	Bucaramanga, Centroabastos	2.800	3.000	2.883	-		
Popayán, Plaza de mercado del barrio Bolívar	6.000	6.000	6.000	+++	Cartago (Valle del Cauca)	3.200	3.600	3.333	=		
Sincelejo, Nuevo Mercado	5.000	5.200	5.100	++	Chiquinquirá (Boyacá)	2.400	2.600	2.500	-		
Tuluá (Valle del Cauca)	4.500	6.000	5.167	++	Cúcuta, Cenabastos	2.500	3.500	2.981	-		
Valledupar, Mercabastos	4.800	5.000	4.867	++	Duitama (Boyacá)	2.600	2.800	2.733	=		
Apio						El Carmen de Viboral (Antioquia)	2.600	2.800	2.700	-	
Arauca (Arauca)	1.667	1.917	1.806	+	El Santuario (Antioquia)	2.600	3.000	2.842	-		
Armenia, Mercar	800	900	850	++	Ibagué, Plaza La 21	2.000	2.400	2.175	-		
Barranquilla, Barranquillita	1.100	1.400	1.242	+	Ipiales (Nariño), Ipiales somos todos	2.200	2.500	2.356	-		
Barranquilla, Granabastos	1.400	1.500	1.417	++	La Ceja (Antioquia)	2.800	3.000	2.900	-		
Bogotá, D.C., Corabastos	400	800	694	-	Manizales, Centro Galerías	3.000	3.000	3.000	=		
Bucaramanga, Centroabastos	1.000	1.167	1.080	+	Marinilla (Antioquia)	2.400	3.000	2.700	-		
Cali, Cavasa	824	882	869	-	Medellín, Central Mayorista de Antioquia	2.300	3.000	2.673	-		
Cali, Santa Helena	824	1.000	902	+	Medellín, Plaza Minorista "José María Villa"	2.800	3.700	3.198	-		
Cartagena, Bazurto	1.200	1.200	1.200	=	Neiva, Surabastos	2.400	3.360	3.027	-		
Cartago (Valle del Cauca)	1.120	1.200	1.173	+	Palmira (Valle del Cauca)	2.300	2.600	2.463	-		
Chiquinquirá (Boyacá)	700	750	742	-	Pamplona (Norte de Santander)	2.000	2.917	2.346	-		
Cúcuta, Cenabastos	800	1.200	967	-	Pereira, La 41	2.800	3.200	3.000	=		
Duitama (Boyacá)	600	700	633	+	Pereira, Mercasa	2.800	3.360	3.013	-		
Ibagué, Plaza La 21	960	1.200	1.053	+	Rionegro (Antioquia)	2.800	3.300	3.025	-		
Ipiales (Nariño), Ipiales somos todos	1.500	2.000	1.861	+++	San Gil (Santander)	2.800	3.040	2.978	-		
Manizales, Centro Galerías	1.280	1.440	1.360	=	San Vicente (Antioquia)	2.350	2.500	2.425	-		
Marinilla (Antioquia)	500	700	604	-	Socorro (Santander)	2.880	3.040	3.000	-		
Medellín, Central Mayorista de Antioquia	600	800	745	-	Sogamoso (Boyacá)	2.600	3.000	2.822	+		
Medellín, Plaza Minorista "José María Villa"	600	800	712	-	Sonsón (Antioquia)	2.667	3.000	2.842	+		
					Tuluá (Valle del Cauca)	2.720	3.200	2.920	-		
					Tunja, Complejo de Servicios del Sur	2.400	3.000	2.630	-		

Cuadro 2. Mercados mayoristas. Precios de venta de verduras y hortalizas (continuación)
2018 (17 al 23 de marzo)

Productos y mercados	Pesos por kilogramo			
	Mínimo	Máximo	Medio	Tendencia
Arveja verde en vaina (continuación)				
Ubaté (Cundinamarca)	2.000	2.000	2.000	=
Villavicencio, CAV	3.000	3.200	3.133	-
Yopal (Casanare)	3.333	3.333	3.333	=

Productos y mercados	Pesos por kilogramo			
	Mínimo	Máximo	Medio	Tendencia
Arveja verde en vaina pastusa				
Buenaventura (Valle del Cauca)	2.800	3.200	3.000	-
Cali, Cavasa	2.400	2.800	2.600	-
Cali, Santa Helena	2.500	3.000	2.733	-
La Unión (Nariño)	2.600	2.600	2.600	+
Manizales, Centro Galerías	3.000	3.500	3.333	n.d.
Medellín, Central Mayorista de Antioquia	2.400	2.800	2.500	-
Pasto, El Potrerillo	2.200	2.400	2.302	-
Popayán, Plaza de mercado del barrio Bolívar	2.400	2.600	2.538	+

Productos y mercados	Pesos por kilogramo			
	Mínimo	Máximo	Medio	Tendencia
Berenjena				
Barranquilla, Barranquillita	1.125	1.200	1.148	+
Bogotá, D.C., Corabastos	1.500	2.000	1.678	+
Cartagena, Bazarro	1.500	1.600	1.525	=
Manizales, Centro Galerías	1.700	2.000	1.925	=
Medellín, Central Mayorista de Antioquia	1.500	2.000	1.640	-
Montería, Mercado del Sur	1.500	1.550	1.513	-
Sincelejo, Nuevo Mercado	1.167	1.333	1.278	=

Productos y mercados	Pesos por kilogramo			
	Mínimo	Máximo	Medio	Tendencia
Brócoli				
Armenia, Mercar	2.000	2.000	2.000	++
Barranquilla, Barranquillita	6.000	6.200	6.050	=
Barranquilla, Granabastos	5.000	5.000	5.000	=
Bogotá, D.C., Corabastos	3.000	4.000	3.405	++
Bucaramanga, Centroabastos	3.000	3.000	3.000	=
Cali, Cavasa	1.800	2.000	1.988	+
Cali, Santa Helena	3.300	3.500	3.400	+++
Cartagena, Bazarro	5.500	5.600	5.550	=
Chiquinquirá (Boyacá)	1.800	2.000	1.967	+++
Cúcuta, Cenabastos	2.000	3.000	2.375	-
Ibagué, Plaza La 21	1.500	2.000	1.854	-
Ipiales (Nariño), Ipiales somos todos	1.833	2.500	2.241	+++
Manizales, Centro Galerías	3.333	4.000	3.556	-
Marinilla (Antioquia)	1.500	1.700	1.581	+
Medellín, Central Mayorista de Antioquia	1.500	2.300	1.935	-
Neiva, Surabastos	3.600	5.200	4.467	+++
Palmira (Valle del Cauca)	2.083	2.500	2.313	+++
Pamplona (Norte de Santander)	2.500	3.000	2.750	+++
Pasto, El Potrerillo	1.500	2.000	1.750	=
Sogamoso (Boyacá)	1.800	2.000	1.933	-
Tunja, Complejo de Servicios del Sur	1.400	1.800	1.580	+

Productos y mercados	Pesos por kilogramo			
	Mínimo	Máximo	Medio	Tendencia
Brócoli (continuación)				
Ubaté (Cundinamarca)	2.000	2.000	2.000	=
Villavicencio, CAV	2.000	2.667	2.420	-

Productos y mercados	Pesos por kilogramo			
	Mínimo	Máximo	Medio	Tendencia
Calabacín				
Bogotá, D.C., Corabastos	600	760	624	-
Bucaramanga, Centroabastos	1.500	1.500	1.500	=
Duitama (Boyacá)	750	750	750	n.d.
Medellín, Central Mayorista de Antioquia	1.000	1.500	1.323	-
Tunja, Complejo de Servicios del Sur	800	950	877	-
Ubaté (Cundinamarca)	1.000	1.000	1.000	-

Productos y mercados	Pesos por kilogramo			
	Mínimo	Máximo	Medio	Tendencia
Calabaza				
Bogotá, D.C., Corabastos	480	800	616	-
Cúcuta, Cenabastos	667	1.333	963	-
Medellín, Central Mayorista de Antioquia	500	700	625	-

Productos y mercados	Pesos por kilogramo			
	Mínimo	Máximo	Medio	Tendencia
Cebolla cabezona blanca				
Arauca (Arauca)	1.080	1.120	1.100	-
Armenia, Mercar	800	900	847	-
Barranquilla, Barranquillita	800	1.000	898	-
Barranquilla, Granabastos	1.000	1.000	1.000	-
Bogotá, D.C., Corabastos	500	700	664	-
Bucaramanga, Centroabastos	600	700	650	-
Cartagena, Bazarro	1.000	1.040	1.010	+
Cartago (Valle del Cauca)	833	979	903	-
Chiquinquirá (Boyacá)	560	1.200	898	-
Cúcuta, Cenabastos	600	800	703	-
Duitama (Boyacá)	500	600	533	-
Florencia (Caquetá)	800	800	800	-
Ibagué, Plaza La 21	600	960	771	+
Manizales, Centro Galerías	700	900	813	-
Medellín, Central Mayorista de Antioquia	870	1.200	973	+
Medellín, Plaza Minorista "José María Villa"	700	800	783	-
Montería, Mercado del Sur	1.000	1.100	1.017	-
Pamplona (Norte de Santander)	600	700	650	-
Pereira, La 41	700	900	783	-
Pereira, Mercasa	700	800	747	-
Rionegro (Antioquia)	833	1.042	953	-
San Gil (Santander)	700	800	742	-
Santa Marta (Magdalena)	880	1.000	926	-
Sincelejo, Nuevo Mercado	900	960	913	-
Socorro (Santander)	700	800	747	-
Sogamoso (Boyacá)	500	600	589	-
Tunja, Complejo de Servicios del Sur	500	600	567	-
Ubaté (Cundinamarca)	900	900	900	=
Valledupar, Mercabastos	800	1.000	825	-

Cuadro 2. Mercados mayoristas. Precios de venta de verduras y hortalizas (continuación)
2018 (17 al 23 de marzo)

Productos y mercados	Pesos por kilogramo			
	Mínimo	Máximo	Medio	Tendencia
Cebolla cebazona blanca (continuación)				
Villavicencio, CAV	600	1.000	788	-
Yopal (Casanare)	1.250	1.250	1.250	-
Cebolla cebazona blanca bogotana				
Buenaventura (Valle del Cauca)	833	1.042	927	-
Cali, Cavasa	667	792	721	-
Cali, Santa Helena	688	729	722	-
Ipiales (Nariño), Ipiales somos todos	625	729	660	-
Neiva, Surabastos	540	720	625	-
Palmira (Valle del Cauca)	729	938	828	-
Tuluá (Valle del Cauca)	667	833	740	-
Cebolla cebazona blanca pastusa				
Buenaventura (Valle del Cauca)	833	1.042	903	=
Pasto, El Potrerillo	417	729	576	-
Popayán, Plaza de mercado del barrio Bolívar	833	917	867	-
Túquerres (Nariño)	729	729	729	-
Cebolla cebazona roja				
Arauca (Arauca)	1.060	1.100	1.080	-
Bogotá, D.C., Corabastos	1.100	1.200	1.150	-
Cúcuta, Cenabastos	1.146	1.354	1.246	-
Florencia (Caquetá)	1.300	1.400	1.350	-
Neiva, Surabastos	2.000	2.000	2.000	-
San Gil (Santander)	2.000	2.300	2.167	-
Cebolla cebazona roja importada				
Bucaramanga, Centroabastos	1.667	1.771	1.725	-
Cali, Cavasa	1.778	1.778	1.778	-
Ipiales (Nariño), Ipiales somos todos	1.304	1.522	1.425	-
Medellín, Central Mayorista de Antioquia	1.630	2.200	1.873	-
Montería, Mercado del Sur	1.600	1.700	1.658	-
Cebolla cebazona roja ocañera				
Barranquilla, Barranquillita	1.222	1.467	1.383	=
Barranquilla, Granabastos	1.222	1.378	1.300	-
Cartagena, Bazurto	1.111	1.511	1.315	-
Cúcuta, Cenabastos	1.875	2.083	1.979	-
Montería, Mercado del Sur	1.000	1.300	1.143	-
Santa Marta (Magdalena)	1.277	1.714	1.495	-
Sincelejo, Nuevo Mercado	1.222	1.429	1.362	-
Valledupar, Mercabastos	1.000	1.200	1.144	-
Valledupar, Mercado Nuevo	1.000	1.200	1.133	-
Cebolla cebazona roja peruana				
Barranquilla, Barranquillita	1.739	1.783	1.751	=
Barranquilla, Granabastos	1.696	1.739	1.732	-
Cartagena, Bazurto	1.739	1.783	1.772	-
Sincelejo, Nuevo Mercado	1.848	1.848	1.848	-
Valledupar, Mercabastos	1.739	1.957	1.848	-
Cebolla junca				
Arauca (Arauca)	1.407	1.481	1.444	-
Armenia, Mercar	1.643	1.786	1.714	-
Bucaramanga, Centroabastos	1.250	1.875	1.539	-
Cartago (Valle del Cauca)	1.360	1.520	1.453	-
Florencia (Caquetá)	1.280	1.360	1.320	-
Ipiales (Nariño), Ipiales somos todos	750	1.500	1.167	-
La Ceja (Antioquia)	1.440	1.600	1.533	+
Manizales, Centro Galerías	1.600	1.760	1.680	-
Medellín, Central Mayorista de Antioquia	1.300	1.529	1.477	-
Medellín, Plaza Minorista "José María Villa"	1.000	2.000	1.523	-
Montería, Mercado del Sur	1.250	2.500	1.917	++
Pereira, La 41	800	1.000	922	=
Pereira, Mercasa	867	1.000	911	-
Rionegro (Antioquia)	1.300	1.500	1.430	-
Santa Marta (Magdalena)	1.900	2.500	2.183	+++
Sincelejo, Nuevo Mercado	800	800	800	-
Sonsón (Antioquia)	857	929	893	=
Túquerres (Nariño)	1.000	1.250	1.083	-
Ubaté (Cundinamarca)	1.333	1.333	1.333	=
Valledupar, Mercabastos	1.667	2.333	1.944	++
Villavicencio, CAV	1.667	2.000	1.757	+
Yopal (Casanare)	1.833	1.867	1.850	+
Cebolla junca Aquitania				
Barranquilla, Barranquillita	1.400	2.167	1.819	++
Bogotá, D.C., Corabastos	1.333	2.500	1.815	-
Bucaramanga, Centroabastos	1.250	1.875	1.539	-
Buenaventura (Valle del Cauca)	2.500	2.600	2.517	++
Cali, Cavasa	1.511	1.689	1.606	+++
Cali, Santa Helena	1.156	1.200	1.185	-
Chiquinquirá (Boyacá)	1.667	2.000	1.833	+++
Duitama (Boyacá)	1.333	1.333	1.333	-
Ibagué, Plaza La 21	1.200	2.000	1.617	-
Neiva, Surabastos	1.267	2.000	1.613	-
San Gil (Santander)	2.240	2.560	2.400	++
Sogamoso (Boyacá)	1.500	1.833	1.667	++
Tuluá (Valle del Cauca)	1.778	1.778	1.778	=
Tunja, Complejo de Servicios del Sur	1.267	1.500	1.350	+
Cebolla junca Berlín				
Barranquilla, Barranquillita	1.333	2.067	1.783	++

Cuadro 2. Mercados mayoristas. Precios de venta de verduras y hortalizas (continuación)
2018 (17 al 23 de marzo)

Productos y mercados	Pesos por kilogramo			
	Mínimo	Máximo	Medio	Tendencia
Cebolla junca Berlín (continuación)				
Barranquilla, Granabastos	1.500	1.933	1.761	++
Cartagena, Bazurto	1.933	2.333	2.094	+++
Cúcuta, Cenabastos	1.250	1.563	1.445	+
Pamplona (Norte de Santander)	1.094	1.250	1.172	++
Valledupar, Mercabastos	1.500	2.333	1.937	++
Cebolla junca pastusa				
La Unión (Nariño)	1.067	1.111	1.100	+++
Palmira (Valle del Cauca)	1.042	1.167	1.120	++
Pasto, El Potrerillo	800	978	859	+
Popayán, Plaza de mercado del barrio Bolívar	978	1.022	1.000	-
Cebolla junca Tenerife				
Cali, Cavasa	1.000	1.750	1.375	+
Cali, Santa Helena	1.050	1.300	1.217	-
Palmira (Valle del Cauca)	1.111	1.244	1.217	+++
Cebolla puerro				
Bogotá, D.C., Corabastos	1.000	1.250	1.200	-
Cúcuta, Cenabastos	2.000	2.500	2.271	-
Medellín, Central Mayorista de Antioquia	2.000	2.700	2.319	+
Pamplona (Norte de Santander)	2.500	2.500	2.500	=
Cebollín chino				
Barranquilla, Barranquillita	2.600	2.800	2.750	+++
Cartagena, Bazurto	6.000	6.000	6.000	=
Chócolo mazorca				
Armenia, Mercar	886	929	914	-
Armenia, Retiro	771	814	786	-
Barranquilla, Barranquillita	946	1.270	1.052	-
Bogotá, D.C., Corabastos	1.400	1.700	1.587	++
Bucaramanga, Centroabastos	1.400	1.900	1.600	-
Buenaventura (Valle del Cauca)	1.000	1.143	1.107	++
Cali, Cavasa	857	1.143	961	+
Cali, Santa Helena	1.143	1.143	1.143	+++
Cartagena, Bazurto	875	1.000	915	+
Cartago (Valle del Cauca)	1.000	1.125	1.063	+
Chiquinquirá (Boyacá)	1.500	1.500	1.500	-
Cúcuta, Cenabastos	818	1.091	975	-
Ibagué, Plaza La 21	800	960	896	++
Ipiales (Nariño), Ipiales somos todos	571	714	654	++
Manizales, Centro Galerías	800	800	800	-
Marinilla (Antioquia)	750	833	770	-
Medellín, Central Mayorista de Antioquia	875	1.000	922	+
Medellín, Plaza Minorista "José María Villa"	733	800	778	+

Productos y mercados	Pesos por kilogramo			
	Mínimo	Máximo	Medio	Tendencia
Chócolo mazorca (continuación)				
Neiva, Surabastos	1.040	1.280	1.167	+
Pamplona (Norte de Santander)	545	909	710	-
Pasto, El Potrerillo	357	500	414	+
Peñol (Antioquia)	750	833	792	+
Popayán, Plaza de mercado del barrio Bolívar	457	486	482	+
Rionegro (Antioquia)	643	714	696	-
San Gil (Santander)	1.625	1.800	1.711	=
San Vicente (Antioquia)	750	792	767	-
Santa Marta (Magdalena)	1.240	1.240	1.240	-
Sincedejo, Nuevo Mercado	800	800	800	+
Socorro (Santander)	1.625	1.750	1.692	=
Sogamoso (Boyacá)	1.600	1.900	1.778	-
Sonsón (Antioquia)	500	600	538	-
Tunja, Complejo de Servicios del Sur	1.200	1.400	1.303	+
Ubaté (Cundinamarca)	1.200	1.200	1.200	-
Valledupar, Mercabastos	1.000	1.100	1.064	-
Villavicencio, CAV	1.400	1.600	1.546	+
Yopal (Casanare)	2.500	2.500	2.500	-
Cidra				
Bogotá, D.C., Corabastos	1.300	1.400	1.378	+++
Marinilla (Antioquia)	400	500	438	+++
Medellín, Central Mayorista de Antioquia	700	800	725	+
Peñol (Antioquia)	250	380	298	-
San Vicente (Antioquia)	300	350	325	+
Villavicencio, CAV	1.300	2.000	1.575	+
Cilantro				
Arauca (Arauca)	7.000	7.000	7.000	=
Armenia, Mercar	2.000	2.000	2.000	=
Barranquilla, Barranquillita	3.800	4.000	3.950	+
Bogotá, D.C., Corabastos	1.500	4.500	2.625	-
Bucaramanga, Centroabastos	6.000	6.000	6.000	-
Buenaventura (Valle del Cauca)	2.000	2.250	2.167	=
Cali, Cavasa	1.500	1.750	1.531	-
Cali, Santa Helena	1.350	1.500	1.450	+
Cartagena, Bazurto	4.000	4.200	4.050	+++
Cartago (Valle del Cauca)	2.000	2.250	2.042	-
Chiquinquirá (Boyacá)	2.500	7.500	4.917	+++
Cúcuta, Cenabastos	3.000	5.000	4.167	-
Duitama (Boyacá)	4.500	5.000	4.667	-
Florencia (Caquetá)	4.000	4.000	4.000	+++
Ibagué, Plaza La 21	1.600	2.800	2.058	-
Ipiales (Nariño), Ipiales somos todos	800	1.200	1.094	-
La Ceja (Antioquia)	2.000	2.500	2.250	-
Manizales, Centro Galerías	3.200	3.600	3.333	-
Marinilla (Antioquia)	800	1.000	938	+++

Cuadro 2. Mercados mayoristas. Precios de venta de verduras y hortalizas (continuación)
2018 (17 al 23 de marzo)

Productos y mercados	Pesos por kilogramo				Tendencia	Productos y mercados	Pesos por kilogramo				Tendencia
	Mínimo	Máximo	Medio				Mínimo	Máximo	Medio		
Cilantro (continuación)						Coliflor (continuación)					
Medellín, Central Mayorista de Antioquia	1.200	2.200	1.615		++	Medellín, Central Mayorista de Antioquia	2.000	2.500	2.070		+
Medellín, Plaza Minorista "José María Villa"	1.200	2.000	1.709		+	Neiva, Surabastos	1.600	2.400	1.971		-
Montería, Mercado del Sur	4.000	6.000	4.583		+++	Palmira (Valle del Cauca)	2.500	3.000	2.750		+++
Neiva, Surabastos	4.667	8.000	5.898		++	Pamplona (Norte de Santander)	2.000	2.000	2.000		=
Palmira (Valle del Cauca)	1.500	2.000	1.656		+++	Pasto, El Potrerillo	1.500	2.000	1.750		+
Pamplona (Norte de Santander)	1.333	1.667	1.556		-	Pereira, La 41	1.667	2.000	1.833		+
Pasto, El Potrerillo	3.000	4.000	3.583		+	Pereira, Mercasa	1.667	2.333	1.963		+
Pereira, La 41	1.250	1.500	1.417		-	Popayán, Plaza de mercado del barrio Bolívar	1.500	1.667	1.583		++
Pereira, Mercasa	1.000	1.000	1.000		-	Sogamoso (Boyacá)	1.800	2.200	1.978		=
Popayán, Plaza de mercado del barrio Bolívar	2.000	2.000	2.000		=	Tunja, Complejo de Servicios del Sur	1.400	1.800	1.573		+
Rionegro (Antioquia)	2.000	2.600	2.440		+++	Ubaté (Cundinamarca)	1.500	1.500	1.500		+++
San Gil (Santander)	4.000	4.200	4.067		=	Villavicencio, CAV	1.400	1.800	1.656		-
Santa Marta (Magdalena)	2.667	2.667	2.667		=	Espinaca					
Sincelejo, Nuevo Mercado	2.000	2.000	2.000		-	Armenia, Mercar	2.333	2.556	2.481		-
Socorro (Santander)	4.000	4.200	4.067		=	Barranquilla, Barranquillita	6.000	6.200	6.050		=
Sogamoso (Boyacá)	5.000	7.500	6.944		+	Barranquilla, Granabastos	5.000	5.000	5.000		=
Tuluá (Valle del Cauca)	1.250	1.250	1.250		=	Bogotá, D.C., Corabastos	500	1.000	814		+
Tunja, Complejo de Servicios del Sur	3.750	4.500	4.125		n.d.	Bucaramanga, Centroabastos	3.000	3.000	3.000		=
Ubaté (Cundinamarca)	2.500	2.500	2.500		-	Cartagena, Bazurto	5.500	5.500	5.500		=
Valledupar, Mercabastos	1.500	2.000	1.917		-	Chiquinquirá (Boyacá)	1.750	1.875	1.771		-
Valledupar, Mercado Nuevo	1.500	2.000	1.833		-	Duitama (Boyacá)	1.667	1.667	1.667		-
Villavicencio, CAV	2.500	4.000	3.188		+	Ibagué, Plaza La 21	1.556	2.000	1.750		+
Yopal (Casanare)	8.500	9.000	8.750		+++	Ipiales (Nariño), Ipiales somos todos	1.000	1.000	1.000		=
Coles						Manizales, Centro Galerías	3.000	3.500	3.250		=
Barranquilla, Barranquillita	2.000	2.000	2.000		=	Medellín, Central Mayorista de Antioquia	700	800	775		-
Bogotá, D.C., Corabastos	2.000	2.400	2.325		++	Medellín, Plaza Minorista "José María Villa"	1.000	1.000	1.000		-
Medellín, Central Mayorista de Antioquia	1.000	1.000	1.000		=	Neiva, Surabastos	1.765	2.588	2.139		++
Medellín, Plaza Minorista "José María Villa"	800	1.000	917		=	Pamplona (Norte de Santander)	2.000	2.000	2.000		=
Coliflor						Pasto, El Potrerillo	1.500	2.500	1.833		+
Armenia, Mercar	1.750	1.917	1.806		=	Sogamoso (Boyacá)	2.667	3.333	3.037		=
Barranquilla, Barranquillita	5.500	6.200	5.700		+	Tunja, Complejo de Servicios del Sur	1.000	1.250	1.200		-
Barranquilla, Granabastos	5.000	5.000	5.000		=	Ubaté (Cundinamarca)	1.176	1.176	1.176		=
Bucaramanga, Centroabastos	3.000	3.000	3.000		=	Villavicencio, CAV	1.200	1.800	1.528		-
Cali, Cavasa	2.000	2.500	2.177		+++	Frijol verde bolo					
Cali, Santa Helena	3.300	3.500	3.400		+++	Cúcuta, Cenabastos	2.500	3.500	3.008		-
Cartagena, Bazurto	5.500	5.500	5.500		=	Pamplona (Norte de Santander)	1.800	2.917	2.303		-
Cartago (Valle del Cauca)	1.840	2.000	1.940		-	Frijol verde cargamento					
Chiquinquirá (Boyacá)	1.800	2.000	1.900		-	Bogotá, D.C., Corabastos	3.000	3.200	3.067		-
Cúcuta, Cenabastos	2.000	3.000	2.375		-	Cali, Cavasa	2.400	2.600	2.500		+
Ipiales (Nariño), Ipiales somos todos	2.167	2.500	2.352		+++	Cali, Santa Helena	2.400	2.600	2.483		-
Manizales, Centro Galerías	2.000	2.500	2.350		+	Chiquinquirá (Boyacá)	2.400	2.400	2.400		-
Marinilla (Antioquia)	1.500	1.700	1.625		+++	Duitama (Boyacá)	2.800	2.800	2.800		=
						El Carmen de Viboral (Antioquia)	1.900	2.000	1.975		-

Cuadro 2. Mercados mayoristas. Precios de venta de verduras y hortalizas (continuación)
2018 (17 al 23 de marzo)

Productos y mercados	Pesos por kilogramo				Tendencia	Productos y mercados	Pesos por kilogramo				Tendencia
	Mínimo	Máximo	Medio				Mínimo	Máximo	Medio		
Frijol verde cargamento (continuación)						Haba verde (continuación)					
El Santuario (Antioquia)	2.000	2.200	2.083	-		Duitama (Boyacá)	800	800	800	-	
La Ceja (Antioquia)	2.000	2.500	2.333	-		Ipiales (Nariño), Ipiales somos todos	750	900	842	+++	
La Unión (Nariño)	2.200	2.400	2.300	-		La Unión (Nariño)	360	500	415	=	
Marinilla (Antioquia)	1.900	2.500	2.183	-		Pamplona (Norte de Santander)	800	1.000	894	+	
Medellín, Central Mayorista de Antioquia	2.000	2.500	2.205	-		Sogamoso (Boyacá)	900	1.000	949	-	
Medellín, Plaza Minorista "José María Villa"	2.400	2.600	2.503	-		Tunja, Complejo de Servicios del Sur	1.000	1.200	1.070	-	
Pasto, El Potrerillo	2.000	2.300	2.150	-		Túquerres (Nariño)	650	700	692	++	
Peñol (Antioquia)	1.850	2.350	2.117	-		Ubaté (Cundinamarca)	875	875	875	-	
Popayán, Plaza de mercado del barrio Bolívar	1.800	2.000	1.938	-		Habichuela					
Rionegro (Antioquia)	2.100	2.500	2.334	-		Arauca (Arauca)	2.400	2.455	2.430	-	
San Vicente (Antioquia)	1.800	2.000	1.875	-		Armenia, Mercar	1.600	1.920	1.747	-	
Sogamoso (Boyacá)	2.900	3.000	2.967	+		Barranquilla, Barranquillita	1.150	2.300	1.846	-	
Sonsón (Antioquia)	2.000	2.200	2.100	++		Barranquilla, Granabastos	1.400	2.200	1.883	-	
Tuluá (Valle del Cauca)	2.400	2.720	2.587	+		Bogotá, D.C., Corabastos	1.000	1.667	1.282	-	
Tunja, Complejo de Servicios del Sur	2.400	2.800	2.647	-		Bucaramanga, Centroabastos	750	1.750	1.300	-	
Villavicencio, CAV	2.800	3.200	3.050	-		Buenaventura (Valle del Cauca)	1.600	1.600	1.600	-	
Yopal (Casanare)	3.333	3.333	3.333	-		Cali, Cavasa	1.200	1.400	1.308	-	
Frijol verde en vaina						Cali, Santa Helena	1.400	1.600	1.500	-	
Arauca (Arauca)	3.289	3.378	3.333	+		Cartagena, Bazurto	1.900	2.600	2.258	-	
Armenia, Mercar	3.200	3.360	3.280	+		Cartago (Valle del Cauca)	1.360	1.600	1.467	-	
Barranquilla, Barranquillita	5.400	5.500	5.475	-		Chiquinquirá (Boyacá)	1.000	1.800	1.400	-	
Barranquilla, Granabastos	4.200	4.400	4.300	-		Cúcuta, Cenabastos	1.000	2.250	1.552	-	
Bucaramanga, Centroabastos	2.400	2.800	2.500	-		Duitama (Boyacá)	1.500	1.750	1.667	-	
Buenaventura (Valle del Cauca)	3.200	4.000	3.600	=		El Santuario (Antioquia)	1.400	1.800	1.542	-	
Cartago (Valle del Cauca)	3.600	3.800	3.750	-		Florencia (Caquetá)	2.240	2.240	2.240	++	
Chiquinquirá (Boyacá)	2.000	2.000	2.000	-		Ibagué, Plaza La 21	800	1.760	1.290	-	
Cúcuta, Cenabastos	1.600	2.500	2.004	-		Ipiales (Nariño), Ipiales somos todos	2.500	2.500	2.500	-	
Ibagué, Plaza La 21	2.000	2.400	2.220	=		La Ceja (Antioquia)	1.800	2.000	1.850	-	
Ipiales (Nariño), Ipiales somos todos	1.667	1.852	1.720	-		Manizales, Centro Galerías	960	1.280	1.150	-	
La Unión (Nariño)	2.400	2.400	2.400	+		Marinilla (Antioquia)	1.300	1.700	1.508	++	
Manizales, Centro Galerías	3.500	3.500	3.500	+		Medellín, Central Mayorista de Antioquia	1.500	1.900	1.670	++	
Montería, Mercado del Sur	3.000	3.000	3.000	-		Medellín, Plaza Minorista "José María Villa"	1.800	2.400	2.064	+	
Neiva, Surabastos	2.000	3.200	2.676	++		Montería, Mercado del Sur	2.500	3.000	2.763	++	
Pamplona (Norte de Santander)	1.200	2.083	1.624	-		Neiva, Surabastos	800	2.000	1.207	-	
Pereira, La 41	2.500	3.000	2.750	-		Palmira (Valle del Cauca)	1.600	2.000	1.790	-	
Pereira, Mercasa	2.500	3.000	2.722	-		Pamplona (Norte de Santander)	1.250	2.000	1.500	-	
San Gil (Santander)	2.880	3.360	3.120	-		Pasto, El Potrerillo	2.200	2.800	2.467	-	
Sincelejo, Nuevo Mercado	2.800	3.000	2.900	-		Pereira, La 41	960	1.600	1.233	-	
Socorro (Santander)	3.040	3.200	3.093	=		Pereira, Mercasa	880	1.280	1.067	-	
Tunja, Complejo de Servicios del Sur	2.000	2.400	2.140	-		Popayán, Plaza de mercado del barrio Bolívar	1.000	1.280	1.120	-	
Ubaté (Cundinamarca)	2.400	2.400	2.400	+		Rionegro (Antioquia)	1.400	1.600	1.544	-	
Haba verde						San Gil (Santander)	1.136	1.455	1.318	-	
Bogotá, D.C., Corabastos	1.400	1.800	1.567	+		Santa Marta (Magdalena)	1.750	2.600	2.230	-	
Chiquinquirá (Boyacá)	1.160	1.300	1.220	-		Sincelejo, Nuevo Mercado	1.800	2.000	1.967	-	
Cúcuta, Cenabastos	1.000	1.000	1.000	-		Socorro (Santander)	1.273	1.364	1.333	-	
						Sogamoso (Boyacá)	2.250	2.500	2.389	++	

Cuadro 2. Mercados mayoristas. Precios de venta de verduras y hortalizas (continuación)
2018 (17 al 23 de marzo)

Productos y mercados	Pesos por kilogramo			
	Mínimo	Máximo	Medio	Tendencia
Habichuela (continuación)				
Tuluá (Valle del Cauca)	1.200	1.600	1.300	—
Tunja, Complejo de Servicios del Sur	1.400	2.400	1.840	-
Ubaté (Cundinamarca)	1.600	1.600	1.600	—
Valledupar, Mercabastos	1.250	2.500	1.846	—
Villavicencio, CAV	750	1.833	1.167	—
Yopal (Casanare)	2.222	2.222	2.222	+++
Habichuela larga				
Barranquilla, Barranquillita	3.800	4.000	3.950	+
Montería, Mercado del Sur	2.500	3.500	3.000	-
Lechuga Batavia				
Armenia, Mercar	1.133	1.333	1.222	+
Barranquilla, Barranquillita	1.200	2.300	1.725	+++
Barranquilla, Granabastos	1.500	2.200	1.908	+++
Bogotá, D.C., Corabastos	1.400	1.500	1.450	+++
Bucaramanga, Centroabastos	1.167	1.667	1.458	+++
Buenaventura (Valle del Cauca)	1.500	2.000	1.783	++
Cali, Cavasa	769	1.385	1.090	+++
Cali, Santa Helena	846	1.231	1.013	++
Cartagena, Bazurto	1.667	1.800	1.767	+
Cartago (Valle del Cauca)	1.308	1.462	1.385	-
Chiquinquirá (Boyacá)	2.000	2.300	2.117	+++
Cúcuta, Cenabastos	1.000	1.250	1.139	++
Duitama (Boyacá)	1.000	1.200	1.067	=
Ibagué, Plaza La 21	1.440	1.920	1.640	+++
Ipiales (Nariño), Ipiales somos todos	1.000	1.154	1.103	+++
Manizales, Centro Galerías	2.000	2.400	2.300	+++
Marinilla (Antioquia)	600	730	670	+
Medellín, Central Mayorista de Antioquia	643	1.000	758	+++
Medellín, Plaza Minorista "José María Villa"	571	714	625	+
Montería, Mercado del Sur	1.167	1.250	1.201	+++
Neiva, Surabastos	1.200	2.080	1.740	+++
Palmira (Valle del Cauca)	769	1.154	981	++
Pamplona (Norte de Santander)	1.000	1.000	1.000	=
Pasto, El Potrerillo	923	1.154	1.077	+++
Pereira, La 41	1.667	2.000	1.847	+++
Pereira, Mercasa	1.833	2.167	1.935	+++
Popayán, Plaza de mercado del barrio Bolívar	923	1.231	1.096	+++
Rionegro (Antioquia)	900	1.050	930	-
San Gil (Santander)	1.500	1.833	1.722	+
Santa Marta (Magdalena)	1.500	2.500	1.983	+++
Sincelejo, Nuevo Mercado	900	1.000	992	+
Sogamoso (Boyacá)	1.500	1.800	1.611	++
Sonsón (Antioquia)	800	1.000	925	+
Tuluá (Valle del Cauca)	923	1.538	1.205	+++
Tunja, Complejo de Servicios del Sur	1.500	1.900	1.580	+++
Lechuga Batavia (continuación)				
Ubaté (Cundinamarca)	1.500	1.500	1.500	+++
Valledupar, Mercabastos	1.500	2.083	1.917	+++
Villavicencio, CAV	1.400	2.000	1.683	+++
Yopal (Casanare)	2.200	2.300	2.250	+
Lechuga crespa verde				
Arauca (Arauca)	2.000	2.200	2.100	=
Bogotá, D.C., Corabastos	1.667	1.667	1.667	=
Bucaramanga, Centroabastos	2.000	4.000	3.000	+++
Cali, Cavasa	2.600	2.800	2.658	=
Cúcuta, Cenabastos	3.000	3.000	3.000	=
Medellín, Central Mayorista de Antioquia	800	1.000	940	-
Neiva, Surabastos	1.000	1.200	1.157	-
Villavicencio, CAV	4.800	6.400	5.244	+
Pepino cohombro				
Arauca (Arauca)	1.455	1.545	1.500	-
Armenia, Mercar	1.200	1.300	1.233	+
Barranquilla, Barranquillita	880	1.300	1.100	-
Barranquilla, Granabastos	900	1.300	1.062	-
Bogotá, D.C., Corabastos	1.800	2.000	1.961	-
Bucaramanga, Centroabastos	600	1.200	755	-
Buenaventura (Valle del Cauca)	800	1.400	1.100	+
Cali, Cavasa	600	667	625	-
Cali, Santa Helena	1.000	1.000	1.000	=
Cartagena, Bazurto	1.000	1.480	1.220	-
Cartago (Valle del Cauca)	1.200	1.500	1.350	-
Cúcuta, Cenabastos	500	1.300	883	-
Duitama (Boyacá)	1.400	1.400	1.400	-
Florencia (Cauquetá)	800	800	800	-
Ibagué, Plaza La 21	800	1.200	1.033	-
Ipiales (Nariño), Ipiales somos todos	1.667	1.667	1.667	-
La Ceja (Antioquia)	1.000	1.200	1.067	-
Manizales, Centro Galerías	1.000	1.200	1.063	+
Marinilla (Antioquia)	900	1.000	944	-
Medellín, Central Mayorista de Antioquia	900	1.400	1.255	-
Medellín, Plaza Minorista "José María Villa"	1.000	1.200	1.127	-
Montería, Mercado del Sur	600	1.000	817	-
Neiva, Surabastos	960	1.600	1.226	-
Palmira (Valle del Cauca)	833	1.000	942	-
Pamplona (Norte de Santander)	1.200	1.400	1.350	+
Pasto, El Potrerillo	1.400	1.600	1.467	-
Pereira, La 41	1.000	1.500	1.238	-
Pereira, Mercasa	800	1.000	858	-
Popayán, Plaza de mercado del barrio Bolívar	769	923	827	+
Rionegro (Antioquia)	1.000	1.100	1.010	+

Cuadro 2. Mercados mayoristas. Precios de venta de verduras y hortalizas (continuación)
2018 (17 al 23 de marzo)

Productos y mercados	Pesos por kilogramo				Tendencia	Productos y mercados	Pesos por kilogramo				Tendencia
	Mínimo	Máximo	Medio				Mínimo	Máximo	Medio		
Pepino cohombro (continuación)						Pimentón (continuación)					
San Gil (Santander)	840	1.200	1.013	-		Barranquilla, Granabastos	1.833	2.000	1.924	-	
Santa Marta (Magdalena)	800	1.360	1.080	-		Bogotá, D.C., Corabastos	3.000	4.000	3.700	-	
Sincelejo, Nuevo Mercado	600	1.000	800	-		Bucaramanga, Centroabastos	2.667	5.000	3.802	-	
Socorro (Santander)	920	1.080	1.000	n.d.		Buenaventura (Valle del Cauca)	2.143	2.143	2.143	=	
Sogamoso (Boyacá)	1.100	1.200	1.156	-		Cali, Cavasa	2.000	2.800	2.331	-	
Sonsón (Antioquia)	1.000	1.000	1.000	=		Cali, Santa Helena	2.300	3.000	2.633	-	
Tuluá (Valle del Cauca)	1.200	1.300	1.250	-		Cartagena, Bazurto	2.333	2.917	2.611	+	
Tunja, Complejo de Servicios del Sur	1.000	1.200	1.088	-		Cartago (Valle del Cauca)	2.600	2.900	2.717	-	
Valledupar, Mercabastos	800	1.200	1.008	-		Chiquinquirá (Boyacá)	2.000	2.143	2.095	++	
Villavicencio, CAV	1.000	1.600	1.350	-		Cúcuta, Cenabastos	2.917	3.750	3.273	-	
Pepino de rellenar						Duitama (Boyacá)	2.857	2.857	2.857	=	
Bogotá, D.C., Corabastos	1.500	2.300	1.798	+		Florencia (Cauquetá)	1.429	1.429	1.429	-	
Chiquinquirá (Boyacá)	1.667	1.667	1.667	++		Ibagué, Plaza La 21	2.000	4.000	2.738	-	
Duitama (Boyacá)	1.667	1.833	1.722	++		Ipiales (Nariño), Ipiales somos todos	2.500	3.000	2.556	+	
Ibagué, Plaza La 21	1.200	1.760	1.507	+		La Ceja (Antioquia)	2.200	2.800	2.467	-	
Medellín, Central Mayorista de Antioquia	2.000	2.500	2.400	++		Manizales, Centro Galerías	2.800	3.000	2.942	+	
Neiva, Surabastos	1.600	2.000	1.680	+++		Marinilla (Antioquia)	1.700	2.000	1.829	+	
San Gil (Santander)	1.440	1.600	1.547	+		Medellín, Central Mayorista de Antioquia	2.300	2.800	2.460	-	
Sogamoso (Boyacá)	1.250	1.667	1.361	++		Medellín, Plaza Minorista "José María Villa"	2.000	2.300	2.195	-	
Tunja, Complejo de Servicios del Sur	1.250	1.500	1.433	++		Montería, Mercado del Sur	3.000	3.000	3.000	-	
Ubaté (Cundinamarca)	1.333	1.333	1.333	+++		Neiva, Surabastos	2.000	2.857	2.428	-	
Villavicencio, CAV	1.500	2.500	2.117	++		Palmira (Valle del Cauca)	2.500	3.500	2.988	-	
Yopal (Casanare)	2.500	2.500	2.500	=		Pamplona (Norte de Santander)	2.500	4.167	3.333	+	
Perejil						Pasto, El Potrerillo	1.600	2.200	1.983	+	
Arauca (Arauca)	6.000	6.000	6.000	=		Peñol (Antioquia)	1.500	1.700	1.602	-	
Armenia, Mercar	4.750	5.000	4.875	-		Pereira, La 41	2.300	2.800	2.650	-	
Barranquilla, Barranquillita	7.000	7.500	7.233	=		Pereira, Mercasa	2.200	2.500	2.450	-	
Bogotá, D.C., Corabastos	2.667	3.333	3.267	+++		Popayán, Plaza de mercado del barrio Bolívar	1.857	2.000	1.982	-	
Bucaramanga, Centroabastos	5.000	6.000	5.500	=		Rionegro (Antioquia)	1.800	2.000	1.928	-	
Chiquinquirá (Boyacá)	2.000	2.500	2.333	-		San Gil (Santander)	2.143	2.500	2.317	-	
Duitama (Boyacá)	2.000	2.000	2.000	=		Santa Marta (Magdalena)	1.667	1.917	1.833	-	
Ibagué, Plaza La 21	4.750	6.250	5.167	+		Sincelejo, Nuevo Mercado	2.500	2.600	2.508	-	
Ipiales (Nariño), Ipiales somos todos	3.000	4.000	3.722	+		Socorro (Santander)	1.929	2.286	2.119	+	
Manizales, Centro Galerías	4.000	4.000	4.000	=		Sogamoso (Boyacá)	2.714	3.000	2.841	+	
Medellín, Central Mayorista de Antioquia	2.000	3.000	2.519	++		Sonsón (Antioquia)	2.000	2.000	2.000	-	
Neiva, Surabastos	4.667	5.667	5.130	-		Tuluá (Valle del Cauca)	2.500	3.000	2.767	-	
Pamplona (Norte de Santander)	3.000	4.000	3.500	=		Tunja, Complejo de Servicios del Sur	2.143	2.857	2.500	-	
Pasto, El Potrerillo	4.500	6.000	5.583	-		Ubaté (Cundinamarca)	3.000	3.000	3.000	=	
San Gil (Santander)	4.000	4.200	4.067	=		Valledupar, Mercabastos	2.917	3.333	3.278	-	
Sogamoso (Boyacá)	2.000	2.500	2.361	+		Valledupar, Mercado Nuevo	2.917	3.333	3.264	-	
Tunja, Complejo de Servicios del Sur	2.500	3.250	2.792	++		Villavicencio, CAV	2.500	3.333	2.840	-	
Pimentón						Yopal (Casanare)	3.333	3.750	3.542	=	
Arauca (Arauca)	3.250	3.417	3.333	-		Pimentón verde					
Armenia, Mercar	2.800	3.000	2.917	+		Bucaramanga, Centroabastos	923	1.231	1.000	-	
Barranquilla, Barranquillita	1.667	1.917	1.826	-							

Cuadro 2. Mercados mayoristas. Precios de venta de verduras y hortalizas (continuación)
2018 (17 al 23 de marzo)

Productos y mercados	Pesos por kilogramo				Tendencia	Productos y mercados	Pesos por kilogramo				Tendencia
	Mínimo	Máximo	Medio				Mínimo	Máximo	Medio		
Rábano rojo						Remolacha regional					
Armenia, Mercar	1.000	1.000	1.000	=		Cúcuta, Cenabastos	1.000	1.200	1.096	-	
Barranquilla, Barranquillita	4.400	4.500	4.458	-		Marinilla (Antioquia)	500	600	535	-	
Bogotá, D.C., Corabastos	1.000	1.000	1.000	+++		Pamplona (Norte de Santander)	600	800	711	+	
Bucaramanga, Centroabastos	2.500	2.500	2.500	=		Repollo blanco					
Cartagena, Bazurto	5.500	5.500	5.500	=		Arauca (Arauca)	1.117	1.167	1.139	+	
Manizales, Centro Galerías	3.000	4.000	3.500	=		Armenia, Mercar	500	533	517	+	
Medellín, Central Mayorista de Antioquia	700	1.000	820	-		Barranquilla, Barranquillita	571	629	581	+	
Neiva, Surabastos	3.500	3.500	3.500	++		Barranquilla, Granabastos	543	571	568	++	
Pasto, El Potrerillo	2.000	3.000	2.500	+++		Bucaramanga, Centroabastos	1.120	1.120	1.120	++	
Remolacha						Buenaventura (Valle del Cauca)	667	667	667	+	
Arauca (Arauca)	1.164	1.200	1.182	-		Cali, Cavasa	500	600	546	+	
Armenia, Mercar	1.040	1.120	1.101	+++		Cali, Santa Helena	533	733	628	++	
Barranquilla, Barranquillita	1.467	1.500	1.492	+		Cartagena, Bazurto	429	457	436	=	
Barranquilla, Granabastos	1.233	1.333	1.278	++		Cartago (Valle del Cauca)	760	800	787	-	
Bogotá, D.C., Corabastos	1.000	1.167	1.097	-		El Santuario (Antioquia)	250	283	258	-	
Bucaramanga, Centroabastos	1.300	1.400	1.363	++		Florencia (Caquetá)	1.000	1.000	1.000	++	
Cartagena, Bazurto	1.167	1.333	1.272	++		La Ceja (Antioquia)	400	400	400	++	
Chiquinquirá (Boyacá)	1.200	1.200	1.200	++		La Unión (Nariño)	250	300	275	-	
Duitama (Boyacá)	1.400	1.600	1.467	+		Marinilla (Antioquia)	233	292	266	++	
El Santuario (Antioquia)	450	650	542	=		Medellín, Central Mayorista de Antioquia	262	338	295	+++	
Florencia (Caquetá)	1.571	1.643	1.607	+		Medellín, Plaza Minorista "José María Villa"	338	385	382	+++	
Ibagué, Plaza La 21	1.280	1.600	1.427	+		Montería, Mercado del Sur	500	667	563	+++	
Ipiales (Nariño), Ipiales somos todos	833	833	833	n.d.		Palmira (Valle del Cauca)	500	533	517	+	
La Ceja (Antioquia)	900	1.000	917	+		Pasto, El Potrerillo	167	233	206	++	
Manizales, Centro Galerías	1.273	1.636	1.455	++		Pereira, La 41	680	800	733	-	
Medellín, Central Mayorista de Antioquia	500	600	550	=		Pereira, Mercasa	680	800	738	-	
Medellín, Plaza Minorista "José María Villa"	500	700	598	=		Popayán, Plaza de mercado del barrio Bolívar	360	400	395	+	
Montería, Mercado del Sur	1.000	1.100	1.025	=		Rionegro (Antioquia)	317	375	333	+++	
Neiva, Surabastos	1.120	1.344	1.263	++		Santa Marta (Magdalena)	500	571	554	+	
Rionegro (Antioquia)	600	750	665	-		Sincelejo, Nuevo Mercado	467	500	489	++	
San Gil (Santander)	1.200	1.400	1.282	+		Sonsón (Antioquia)	308	338	323	+	
Santa Marta (Magdalena)	1.000	1.333	1.160	++		Tuluá (Valle del Cauca)	600	667	622	-	
Sincelejo, Nuevo Mercado	900	1.000	992	-		Túquerres (Nariño)	133	150	148	+	
Sogamoso (Boyacá)	1.400	1.500	1.444	+++		Valledupar, Mercabastos	857	1.000	881	+	
Tunja, Complejo de Servicios del Sur	1.200	1.500	1.325	++		Villavicencio, CAV	667	750	715	+	
Valledupar, Mercabastos	1.000	1.333	1.194	++		Yopal (Casanare)	1.333	1.333	1.333	-	
Villavicencio, CAV	1.083	1.333	1.236	-		Repollo blanco bogotano					
Yopal (Casanare)	1.333	1.367	1.350	-		Neiva, Surabastos	320	560	437	+++	
Remolacha bogotana						Pereira, La 41	500	571	536	-	
Buenaventura (Valle del Cauca)	1.280	1.600	1.440	-		Pereira, Mercasa	357	471	411	+	
Cali, Cavasa	1.083	1.250	1.151	+		Repollo morado					
Cali, Santa Helena	1.083	1.250	1.194	++		Bucaramanga, Centroabastos	1.200	1.500	1.350	=	
Cartago (Valle del Cauca)	1.200	1.600	1.417	+		Buenaventura (Valle del Cauca)	833	833	833	+++	
Palmira (Valle del Cauca)	1.083	1.167	1.156	+++		Cali, Cavasa	583	1.000	816	++	
						Cúcuta, Cenabastos	1.111	1.667	1.331	+	

Cuadro 2. Mercados mayoristas. Precios de venta de verduras y hortalizas (continuación)
2018 (17 al 23 de marzo)

Productos y mercados	Pesos por kilogramo			
	Mínimo	Máximo	Medio	Tendencia
Repollo morado (continuación)				
Medellín, Central Mayorista de Antioquia	333	556	378	-
Pamplona (Norte de Santander)	778	833	815	+
Pasto, El Potrerillo	375	500	475	-
Repollo verde				
Bogotá, D.C., Corabastos	314	386	355	-
Cúcuta, Cenabastos	500	600	550	-
Ipiales (Nariño), Ipiales somos todos	240	400	304	-
Manizales, Centro Galerías	800	1.000	920	+
Pamplona (Norte de Santander)	500	700	617	-
San Gil (Santander)	800	880	837	=
Sogamoso (Boyacá)	1.000	1.083	1.028	-
Tunja, Complejo de Servicios del Sur	500	750	667	+++
Tomate chonto				
Armenia, Mercar	1.364	1.591	1.470	-
Barranquilla, Barranquillita	1.000	1.520	1.247	-
Barranquilla, Granabastos	1.120	1.440	1.247	-
Bogotá, D.C., Corabastos	1.136	1.818	1.582	-
Cali, Cavasa	1.400	1.500	1.450	n.d.
Cartagena, Bazurto	1.200	1.520	1.290	-
Cartago (Valle del Cauca)	1.400	1.700	1.567	-
Chiquinquirá (Boyacá)	1.273	1.591	1.455	-
Cúcuta, Cenabastos	833	1.458	1.198	-
Duitama (Boyacá)	1.591	1.818	1.667	=
Florencia (Caquetá)	1.400	1.440	1.420	-
Ibagué, Plaza La 21	1.000	1.200	1.050	-
Manizales, Centro Galerías	1.136	1.364	1.290	-
Neiva, Surabastos	1.087	1.739	1.414	-
Pamplona (Norte de Santander)	1.250	1.667	1.406	-
Peñol (Antioquia)	800	1.000	926	-
Pereira, La 41	1.500	2.500	1.900	-
Pereira, Mercasa	1.200	1.500	1.322	-
Santa Bárbara (Antioquia)	1.000	1.200	1.081	-
Santa Marta (Magdalena)	1.200	1.400	1.328	-
Sincelejo, Nuevo Mercado	1.080	1.500	1.236	-
Sogamoso (Boyacá)	1.591	1.818	1.692	-
Tunja, Complejo de Servicios del Sur	1.136	1.545	1.336	-
Ubaté (Cundinamarca)	1.750	1.750	1.750	-
Valledupar, Mercabastos	1.000	1.400	1.243	-
Valledupar, Mercado Nuevo	1.000	1.400	1.233	-
Tomate chonto regional				
Buenaventura (Valle del Cauca)	1.600	2.000	1.817	-
Cali, Cavasa	1.500	1.800	1.642	-
Cali, Santa Helena	1.400	1.700	1.550	-
El Carmen de Viboral (Antioquia)	1.200	1.350	1.300	-
La Ceja (Antioquia)	1.200	1.350	1.246	-
Marinilla (Antioquia)	800	1.100	954	-

Productos y mercados	Pesos por kilogramo			
	Mínimo	Máximo	Medio	Tendencia
Tomate chonto regional (continuación)				
Medellín, Central Mayorista de Antioquia	1.300	1.600	1.475	-
Medellín, Plaza Minorista "José María Villa"	1.200	1.400	1.260	-
Montería, Mercado del Sur	1.500	1.800	1.550	-
Palmira (Valle del Cauca)	1.800	2.000	1.925	-
Peñol (Antioquia)	650	950	815	-
Rionegro (Antioquia)	1.100	1.500	1.305	-
Sonsón (Antioquia)	1.000	1.200	1.100	-
Tuluá (Valle del Cauca)	1.400	1.600	1.496	-
Tomate larga vida				
Bogotá, D.C., Corabastos	2.000	3.250	2.833	-
Cali, Cavasa	2.000	2.300	2.177	-
Cali, Santa Helena	2.200	2.500	2.300	-
Medellín, Central Mayorista de Antioquia	3.000	3.500	3.100	-
Neiva, Surabastos	1.818	2.727	2.307	-
Pasto, El Potrerillo	1.600	1.900	1.746	-
Popayán, Plaza de mercado del barrio Bolívar	1.667	2.000	1.833	-
Sogamoso (Boyacá)	2.045	2.500	2.348	-
Tunja, Complejo de Servicios del Sur	1.818	2.500	2.173	+
Villavicencio, CAV	1.000	2.000	1.571	-
Tomate riñón				
Arauca (Arauca)	2.435	2.522	2.478	+
Armenia, Mercar	2.600	2.700	2.650	+
Bucaramanga, Centroabastos	2.273	2.500	2.386	=
Ipiales (Nariño), Ipiales somos todos	1.273	2.091	1.702	=
Medellín, Central Mayorista de Antioquia	2.500	2.800	2.620	-
Sincelejo, Nuevo Mercado	2.500	2.800	2.694	+
Tomate riñón valluno				
Montería, Mercado del Sur	3.000	3.100	3.050	=
Pereira, La 41	2.700	2.800	2.750	+
Pereira, Mercasa	2.500	2.800	2.650	-
Tomate Riogrande				
Bucaramanga, Centroabastos	1.136	1.591	1.332	-
Cúcuta, Cenabastos	833	1.458	1.176	-
Duitama (Boyacá)	1.364	1.591	1.515	-
San Gil (Santander)	1.400	1.480	1.427	-
Socorro (Santander)	1.320	1.600	1.460	-
Sogamoso (Boyacá)	1.364	1.636	1.576	-
Yopal (Casanare)	1.900	2.000	1.950	-
Tomate Riogrande bumangués				
Barranquilla, Barranquillita	1.200	1.800	1.470	-

BOLETÍN SEMANAL PRECIOS MAYORISTAS

Cuadro 2. Mercados mayoristas. Precios de venta de verduras y hortalizas (conclusión)
2018 (17 al 23 de marzo)

Productos y mercados	Pesos por kilogramo			Tendencia
	Mínimo	Máximo	Medio	
Tomate Riogrande bumangués (continuación)				
Barranquilla, Granabastos	1.545	1.727	1.667	-
Cartagena, Bazurto	1.818	1.909	1.841	--
Zanahoria				
Arauca (Arauca)	1.817	1.867	1.839	+
Armenia, Mercar	1.667	1.833	1.750	-
Bogotá, D.C., Corabastos	2.000	2.667	2.278	++
Bucaramanga, Centroabastos	2.000	2.333	2.167	++
Buenaventura (Valle del Cauca)	1.273	1.455	1.364	+
Cali, Cavasa	1.100	1.300	1.190	+
Cali, Santa Helena	1.200	1.400	1.317	+
Cartago (Valle del Cauca)	2.000	2.167	2.097	++
Chiquinquirá (Boyacá)	1.667	1.833	1.806	+
Cúcuta, Cenabastos	1.583	2.167	1.938	++
Duitama (Boyacá)	2.167	2.167	2.167	++
Florencia (Caquetá)	1.643	1.714	1.679	+
Ibagué, Plaza La 21	1.920	2.240	2.085	-
Ipiales (Nariño), Ipiales somos todos	700	1.000	922	-
La Unión (Nariño)	750	833	813	+
Manizales, Centro Galerías	2.097	2.419	2.238	++
Neiva, Surabastos	1.680	2.240	1.913	++
Palmira (Valle del Cauca)	1.100	1.300	1.165	+
Pamplona (Norte de Santander)	1.333	2.333	2.014	+++
Pasto, El Potrerillo	800	1.100	957	+
Popayán, Plaza de mercado del barrio Bolívar	833	883	863	++
San Gil (Santander)	2.300	2.600	2.433	+
Santa Marta (Magdalena)	2.283	2.667	2.428	++
Sincelejo, Nuevo Mercado	1.800	1.875	1.858	+
Sogamoso (Boyacá)	2.167	2.333	2.250	++

TENDENCIAS

--- Variación mayor al -20 %	- Variación entre 0 % y -10 %
-- Variación entre -10 % y -20 %	= Variación igual a 0 %

Productos y mercados	Pesos por kilogramo			Tendencia
	Mínimo	Máximo	Medio	
Zanahoria (continuación)				
Tuluá (Valle del Cauca)	1.167	1.833	1.500	++
Tunja, Complejo de Servicios del Sur	1.833	2.000	1.939	++
Túquerres (Nariño)	583	667	642	++
Ubaté (Cundinamarca)	1.200	1.200	1.200	-
Valledupar, Mercabastos	2.333	2.500	2.444	++
Villavicencio, CAV	1.667	2.500	2.073	++
Yopal (Casanare)	2.333	2.333	2.333	=
Zanahoria bogotana				
Barranquilla, Barranquillita	2.250	2.583	2.399	+++
Barranquilla, Granabastos	2.250	2.417	2.363	++
Cali, Cavasa	2.167	2.333	2.247	++
Cali, Santa Helena	2.167	2.167	2.167	+
Cartagena, Bazurto	1.833	2.333	2.149	++
Cúcuta, Cenabastos	2.000	2.667	2.351	++
Palmira (Valle del Cauca)	1.833	2.333	2.083	-
Pereira, La 41	2.083	2.250	2.146	+
Pereira, Mercasa	2.000	2.167	2.059	++
Zanahoria larga vida				
El Carmen de Viboral (Antioquia)	1.444	1.511	1.469	+++
El Santuario (Antioquia)	1.111	1.556	1.347	+
La Ceja (Antioquia)	1.333	1.700	1.483	++
Marinilla (Antioquia)	1.667	1.800	1.758	+++
Medellín, Central Mayorista de Antioquia	1.111	1.556	1.364	++
Medellín, Plaza Minorista "José María Villa"	1.333	1.778	1.589	++
Montería, Mercado del Sur	1.667	2.000	1.833	++
Rionegro (Antioquia)	1.471	1.618	1.546	+
Sonsón (Antioquia)	1.440	1.500	1.470	+

+	+++
Variación entre 0 % y 10 %	Variación mayor al 20 %
++	n. d.
Variación entre 10 % y 20 %	No determinado

FRUTAS FRESCAS

Bajó el precio de la manzana royal gala

Durante la última semana se registró un descenso en las cotizaciones de la manzana royal gala importada en veinticinco de los treinta y dos mercados donde se comercializó, ya que según las fuentes encuestadas, ingresó un mayor volumen de carga desde Chile, que se unió a la oferta procedente de Perú, Estados Unidos, Ecuador, Francia y España. Por ejemplo, en la Central de Abastos de Villavicencio y en Neiva, el kilo se negoció a \$4.463 y a \$4.842, de manera respectiva, lo que proyectó una disminución en los precios del 5,34%, en promedio.

De la misma forma, bajaron los precios de la manzana verde y la pera importadas, el kiwi, el melón Cantalup, el banano criollo, la papaya Maradol, la granadilla, la mora de Castilla, el coco, el mango Tommy y el maracuyá. En el caso de la manzana verde importada su tendencia a la baja se explicó por una expansión de la oferta procedente desde Chile. De acuerdo con lo anterior, el descuento en los precios se dio en veintisiete de los cuarenta mercados en donde se vendió. En Santa Helena, en Cali, por ejemplo, el kilo se vendió a \$4.737, lo cual indicó un 9,99% menos.

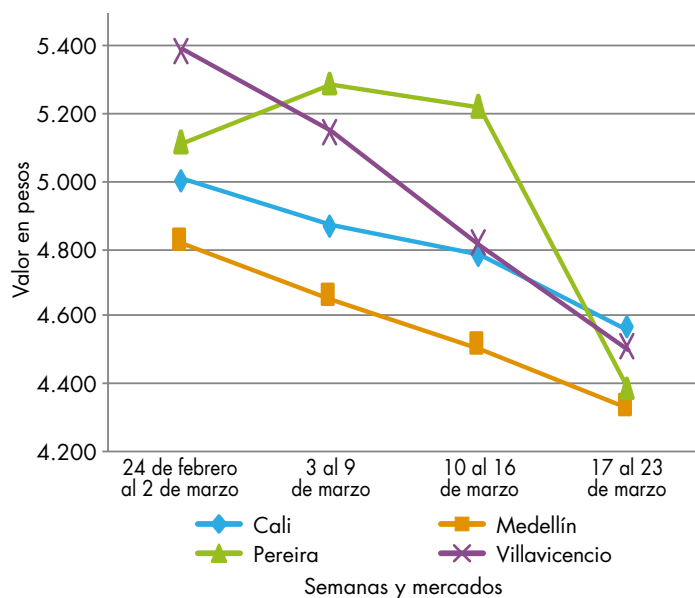
Asimismo, disminuyeron las cotizaciones del kiwi, esta vez en dieciocho de los veinte mercados en donde se negoció durante este periodo. Esta conducta obedeció a las mayores importaciones de esta fruta procedente desde Italia, Francia y Chile, situación que generó que el kilo se comercializara a \$9.063 en Centroabastos, Bucaramanga, donde la baja fue del 22,46%.

A su vez, los mayoristas anunciaron que el precio del melón Cantalup bajó en veintidós de los veintiocho

mercados donde se ofreció, como consecuencia de un mayor abastecimiento debido al incremento en las cosechas en La Unión y Roldanillo (Valle del Cauca); Capitanejo, Girón, Cepitá y Galán (Santander); Garzón y Rivera (Huila). Por ejemplo, en Cenabastos, en Cúcuta, y en Mercasa, en Pereira, el kilo se negoció a \$1.367 y a \$2.456, de manera respectiva, lo que proyectó una disminución en los precios del 9,59%, en promedio.

Por el contrario, se reportó un incremento en los precios mayoristas del tomate de árbol, los limones Tahiti y común, la guayaba pera, los aguacates papelillo y Hass, la pitahaya y la mandarina arrayana. En el caso del tomate de árbol su tendencia al alza se explicó por un menor abastecimiento, como consecuencia de la disminución de las cosechas en Santa Rosa de Osos (Antioquia); Samaniego (Nariño); Santa Isabel e Ibagué (Tolima); Pandi, San Bernardo, Fusagasugá y Cabrera (Cundinamarca); sumado a una mayor rotación y demanda por este producto. De acuerdo con lo anterior, el aumento en los precios se dio en cuarenta y uno de los cuarenta y ocho mercados en donde se vendió. En Mercar en Armenia, por ejemplo, el kilo se vendió a \$2.053, lo que indicó un 12,93% más.

Gráfico 4. Comportamiento de los precios de la manzana royal gala importada 2017 (24 de febrero al 23 de marzo)



Fuente: DANE, Sipsa.

BOLETÍN SEMANAL PRECIOS MAYORISTAS

Cuadro 3. Mercados mayoristas. Precios de venta de frutas frescas 2018 (17 al 23 de marzo)

Productos y mercados	Pesos por kilogramo			
	Mínimo	Máximo	Medio	Tendencia
Aguacate común				
Arauca (Arauca)	5.000	5.500	5.267	=
Barranquilla, Barranquillita	3.800	4.200	4.006	-
Bucaramanga, Centroabastos	4.000	4.500	4.063	-
Buenaventura (Valle del Cauca)	4.000	4.000	4.000	++
Cartagena, Bazurto	5.000	5.000	5.000	=
Cúcuta, Cenabastos	5.000	6.000	5.552	+
Ibagué, Plaza La 21	3.000	3.500	3.333	+
Medellín, Central Mayorista de Antioquia	3.700	3.800	3.750	+
Medellín, Plaza Minorista "José María Villa"	3.500	3.500	3.500	=
Montería, Mercado del Sur	4.000	4.400	4.117	+
Neiva, Surabastos	3.429	4.000	3.810	n.d.
Palmira (Valle del Cauca)	2.800	3.000	2.850	=
Santa Bárbara (Antioquia)	2.000	2.400	2.242	-
Sincelejo, Nuevo Mercado	5.000	5.000	5.000	=
Tunja, Complejo de Servicios del Sur	3.000	3.250	3.100	++
Villavicencio, CAV	5.000	6.000	5.500	+
Aguacate Hass				
Bogotá, D.C., Corabastos	4.000	4.500	4.311	+
Chiquinquirá (Boyacá)	2.500	3.000	2.750	n.d.
Duitama (Boyacá)	4.000	4.000	4.000	=
La Ceja (Antioquia)	2.500	3.000	2.617	+
Medellín, Central Mayorista de Antioquia	3.000	3.500	3.125	+
Rionegro (Antioquia)	2.300	2.700	2.517	+
San Gil (Santander)	4.000	4.200	4.133	=
San Vicente (Antioquia)	2.700	2.900	2.800	++
Socorro (Santander)	4.000	4.200	4.100	+
Sonsón (Antioquia)	2.500	2.700	2.625	+
Tunja, Complejo de Servicios del Sur	3.500	3.800	3.575	+
Aguacate papelillo				
Armenia, Mercar	5.500	6.200	5.800	++
Armenia, Retiro	5.000	5.600	5.300	+
Bogotá, D.C., Corabastos	5.000	6.500	5.800	+
Bucaramanga, Centroabastos	4.500	5.000	4.813	-
Buenaventura (Valle del Cauca)	5.000	5.500	5.250	+
Cali, Cavasa	5.400	5.500	5.492	+
Cali, Santa Helena	6.000	6.300	6.117	+
Cartago (Valle del Cauca)	4.500	5.500	5.000	+
Chiquinquirá (Boyacá)	4.500	5.000	4.750	n.d.
Duitama (Boyacá)	6.000	6.000	6.000	++
Florencia (Caquetá)	3.500	3.500	3.500	=
Ibagué, Plaza La 21	5.000	5.000	5.000	++
Manizales, Centro Galerías	4.500	5.000	4.583	++
Medellín, Central Mayorista de Antioquia	5.500	6.000	5.878	+
Neiva, Surabastos	5.000	5.500	5.125	+
Palmira (Valle del Cauca)	5.000	5.200	5.100	-
Aguacate papelillo (continuación)				
Pereira, La 41	4.500	5.500	5.025	+
Pereira, Mercasa	5.000	5.000	5.000	-
Sincelejo, Nuevo Mercado	5.400	5.400	5.400	-
Sogamoso (Boyacá)	5.000	6.000	5.333	+
Tuluá (Valle del Cauca)	4.500	5.000	4.833	=
Tunja, Complejo de Servicios del Sur	5.000	6.000	5.710	+
Ubaté (Cundinamarca)	5.500	5.500	5.500	=
Valledupar, Mercado Nuevo	6.000	6.000	6.000	=
Villavicencio, CAV	6.000	7.000	6.396	++
Badea				
Bucaramanga, Centroabastos	1.750	1.750	1.750	-
Neiva, Surabastos	2.000	2.000	2.000	+
Banano bocadillo				
Duitama (Boyacá)	1.100	1.200	1.150	-
Medellín, Central Mayorista de Antioquia	1.400	1.600	1.527	+
Santa Bárbara (Antioquia)	917	917	917	+
Sogamoso (Boyacá)	1.250	1.300	1.278	+
Tunja, Complejo de Servicios del Sur	1.400	1.500	1.467	+
Banano criollo				
Arauca (Arauca)	1.556	1.722	1.630	+
Armenia, Mercar	700	800	758	-
Armenia, Retiro	500	650	575	-
Barranquilla, Barranquillita	420	480	460	-
Bogotá, D.C., Corabastos	1.400	1.500	1.447	+
Bucaramanga, Centroabastos	1.700	1.800	1.750	+
Buenaventura (Valle del Cauca)	1.111	1.111	1.111	=
Cali, Cavasa	944	1.000	968	+
Cali, Santa Helena	722	778	750	-
Cartago (Valle del Cauca)	680	760	720	-
Chiquinquirá (Boyacá)	1.400	1.500	1.483	-
Cúcuta, Cenabastos	1.500	1.800	1.672	-
Cúcuta, La Nueva Sexta	1.000	1.333	1.208	-
Florencia (Caquetá)	1.400	1.400	1.400	-
Ibagué, Plaza La 21	900	1.200	996	-
Ipiales (Nariño), Ipiales somos todos	667	741	724	-
La Ceja (Antioquia)	600	800	708	=
La Unión (Nariño)	1.500	2.000	1.750	+
Manizales, Centro Galerías	800	1.000	925	=
Medellín, Central Mayorista de Antioquia	1.000	1.200	1.090	-
Medellín, Plaza Minorista "José María Villa"	900	1.000	958	-
Neiva, Surabastos	720	1.000	837	-
Palmira (Valle del Cauca)	1.000	1.100	1.050	=
Pamplona (Norte de Santander)	1.700	2.000	1.825	-
Pereira, La 41	1.000	1.000	1.000	=

Cuadro 3. Mercados mayoristas. Precios de venta de frutas frescas (continuación)
2018 (17 al 23 de marzo)

Productos y mercados	Pesos por kilogramo			
	Mínimo	Máximo	Medio	Tendencia
Banano criollo (continuación)				
Pereira, Mercasa	900	1.200	1.011	+
Popayán, Plaza de mercado del barrio Bolívar	950	1.000	971	-
Rionegro (Antioquia)	850	1.000	932	+
San Gil (Santander)	480	560	507	-
Santa Bárbara (Antioquia)	400	500	456	-
Santa Marta (Magdalena)	353	412	383	-
Socorro (Santander)	400	480	453	-
Sogamoso (Boyacá)	1.200	1.250	1.228	+
Sonsón (Antioquia)	750	1.000	875	-
Tuluá (Valle del Cauca)	700	800	763	-
Tunja, Complejo de Servicios del Sur	1.300	1.400	1.390	+
Banano Urabá				
Barranquilla, Barranquillita	480	600	570	-
Bogotá, D.C., Corabastos	900	1.050	947	-
Bucaramanga, Centroabastos	1.100	1.150	1.125	-
Chiquinquirá (Boyacá)	1.150	1.250	1.213	+
Duitama (Boyacá)	1.000	1.100	1.033	-
Medellín, Central Mayorista de Antioquia	1.050	1.050	1.050	=
Medellín, Plaza Minorista "José María Villa"	900	900	900	=
Pamplona (Norte de Santander)	1.300	1.400	1.358	+
Sincelejo, Nuevo Mercado	410	546	501	-
Sogamoso (Boyacá)	1.000	1.100	1.056	-
Tunja, Complejo de Servicios del Sur	1.000	1.150	1.130	+
Valledupar, Mercabastos	250	300	284	+
Villavicencio, CAV	640	720	687	-
Borojó				
Bogotá, D.C., Corabastos	3.500	4.500	3.788	+
Bucaramanga, Centroabastos	3.800	5.000	4.350	+++
Cúcuta, Cenabastos	3.500	4.000	3.750	=
Medellín, Central Mayorista de Antioquia	2.500	3.000	2.810	++
Montería, Mercado del Sur	5.000	5.500	5.250	=
Pamplona (Norte de Santander)	7.000	7.000	7.000	=
Villavicencio, CAV	4.000	5.000	4.208	-
Breva				
Bucaramanga, Centroabastos	4.000	5.000	4.375	+++
Ibagué, Plaza La 21	2.400	2.400	2.400	=
Medellín, Central Mayorista de Antioquia	5.000	5.000	5.000	=
Ciruela importada				
Bogotá, D.C., Corabastos	7.222	7.778	7.330	-
Bucaramanga, Centroabastos	5.091	5.909	5.477	+
Cúcuta, Cenabastos	8.000	10.000	9.000	+

Productos y mercados	Pesos por kilogramo			
	Mínimo	Máximo	Medio	Tendencia
Ciruela importada (continuación)				
Medellín, Central Mayorista de Antioquia	7.250	8.125	7.738	+
Neiva, Surabastos	8.222	8.333	8.296	++
Santa Marta (Magdalena)	7.778	7.778	7.778	+
Tunja, Complejo de Servicios del Sur	6.500	6.500	6.500	n.d.
Valledupar, Mercado Nuevo	8.500	9.375	8.938	+
Ciruela roja				
Bogotá, D.C., Corabastos	2.400	2.800	2.646	+
Bucaramanga, Centroabastos	2.000	2.600	2.375	+++
Cúcuta, Cenabastos	2.500	3.000	2.802	+
Medellín, Central Mayorista de Antioquia	3.000	3.000	3.000	+
Neiva, Surabastos	2.400	2.800	2.682	-
Pamplona (Norte de Santander)	2.500	3.000	2.750	+++
San Gil (Santander)	3.120	3.200	3.147	++
Socorro (Santander)	2.500	3.000	2.750	+++
Tunja, Complejo de Servicios del Sur	2.000	2.400	2.233	+++
Coco				
Armenia, Mercar	2.333	2.400	2.367	-
Barranquilla, Barranquillita	3.050	3.100	3.087	-
Bogotá, D.C., Corabastos	3.167	3.333	3.222	-
Bucaramanga, Centroabastos	4.333	4.500	4.417	=
Cali, Cavasa	1.818	1.939	1.899	+
Cali, Santa Helena	1.167	1.208	1.181	-
Cartagena, Bazarro	3.000	3.050	3.004	+
Cartago (Valle del Cauca)	2.267	2.333	2.300	=
Cúcuta, Cenabastos	1.100	1.400	1.238	-
La Unión (Nariño)	1.389	1.667	1.528	-
Manizales, Centro Galerías	2.258	2.581	2.371	-
Medellín, Central Mayorista de Antioquia	3.654	5.000	4.327	=
Montería, Mercado del Sur	3.100	3.200	3.150	=
Palmira (Valle del Cauca)	1.778	1.889	1.815	-
Pereira, La 41	2.267	2.267	2.267	=
Pereira, Mercasa	1.867	2.000	1.911	=
Sincelejo, Nuevo Mercado	2.320	2.320	2.320	=
Valledupar, Mercado Nuevo	2.500	2.500	2.500	=
Curuba				
Armenia, Mercar	1.500	1.600	1.550	+
Barranquilla, Barranquillita	1.600	1.760	1.653	-
Bogotá, D.C., Corabastos	1.273	1.591	1.377	-
Bucaramanga, Centroabastos	880	1.120	975	-
Buenaventura (Valle del Cauca)	3.000	3.000	3.000	=
Cali, Cavasa	1.750	2.100	1.979	-
Cartagena, Bazarro	1.600	1.600	1.600	=
Cartago (Valle del Cauca)	2.200	2.500	2.350	-
Chiquinquirá (Boyacá)	909	1.136	1.034	-

Cuadro 3. Mercados mayoristas. Precios de venta de frutas frescas (continuación)
2018 (17 al 23 de marzo)

Productos y mercados	Pesos por kilogramo			
	Mínimo	Máximo	Medio	Tendencia
Curuba (continuación)				
Cúcuta, Cenabastos	917	1.500	1.206	-
Ibagué, Plaza La 21	800	1.200	1.015	+
Ipiales (Nariño), Ipiales somos todos	1.417	1.500	1.454	+
Medellín, Central Mayorista de Antioquia	1.400	1.600	1.503	-
Neiva, Surabastos	1.200	1.400	1.344	+
Pamplona (Norte de Santander)	625	1.042	834	-
Pereira, La 41	1.800	2.000	1.900	-
San Gil (Santander)	1.120	1.280	1.200	++
Socorro (Santander)	1.080	1.200	1.160	++
Sogamoso (Boyacá)	909	1.136	1.091	-
Sonsón (Antioquia)	1.200	1.300	1.250	=
Tunja, Complejo de Servicios del Sur	909	909	909	-
Valledupar, Mercabastos	1.600	1.600	1.600	+
Villavicencio, CAV	1.280	1.520	1.402	-
Durazno importado				
Bucaramanga, Centroabastos	5.556	6.667	6.167	+
Medellín, Central Mayorista de Antioquia	6.667	7.778	7.022	+
Neiva, Surabastos	8.125	8.750	8.476	++
San Gil (Santander)	6.200	6.500	6.300	+
Socorro (Santander)	5.167	5.417	5.250	=
Tunja, Complejo de Servicios del Sur	6.500	7.000	6.650	+
Valledupar, Mercado Nuevo	8.500	9.375	8.938	+
Durazno nacional				
Bogotá, D.C., Corabastos	4.500	5.000	4.625	+
Bucaramanga, Centroabastos	3.000	3.200	3.175	+
Chiquinquirá (Boyacá)	2.045	2.182	2.106	-
Medellín, Central Mayorista de Antioquia	4.500	5.000	4.750	+
San Gil (Santander)	3.800	4.000	3.867	+
Socorro (Santander)	3.800	4.000	3.867	+
Sogamoso (Boyacá)	2.500	2.727	2.626	-
Tunja, Complejo de Servicios del Sur	1.818	2.273	2.077	+++
Feijoa				
Bogotá, D.C., Corabastos	4.000	5.000	4.500	+
San Gil (Santander)	4.800	5.000	4.933	n.d.
Sogamoso (Boyacá)	2.273	2.500	2.424	-
Tunja, Complejo de Servicios del Sur	2.273	2.727	2.545	-
Fresa				
Armenia, Mercar	4.200	4.400	4.300	+
Bogotá, D.C., Corabastos	4.400	5.600	5.033	-
Bucaramanga, Centroabastos	4.000	5.000	4.500	-
Cali, Cavasa	3.600	4.000	3.967	-
Cali, Santa Helena	6.000	6.000	6.000	=
Cartago (Valle del Cauca)	3.600	3.800	3.733	=
Fresa (continuación)				
Chiquinquirá (Boyacá)	4.000	4.000	4.000	=
Cúcuta, Cenabastos	4.500	6.000	5.198	-
Duitama (Boyacá)	3.600	3.800	3.667	=
Ibagué, Plaza La 21	4.400	5.000	4.817	-
Ipiales (Nariño), Ipiales somos todos	3.600	3.840	3.680	-
Manizales, Centro Galerías	4.200	5.500	5.017	=
Medellín, Central Mayorista de Antioquia	6.000	6.500	6.213	+
Medellín, Plaza Minorista "José María Villa"	5.000	5.000	5.000	=
Montería, Mercado del Sur	3.600	4.000	3.900	=
Neiva, Surabastos	3.750	4.750	4.139	-
Pasto, El Potrerillo	4.000	5.000	4.500	=
Pereira, Mercasa	3.600	4.000	3.733	=
San Gil (Santander)	4.400	4.600	4.533	+
San Vicente (Antioquia)	5.200	5.500	5.356	+
Sincelejo, Nuevo Mercado	3.400	3.600	3.544	-
Socorro (Santander)	4.600	4.800	4.733	-
Sogamoso (Boyacá)	4.000	4.200	4.067	=
Tunja, Complejo de Servicios del Sur	4.000	4.000	4.000	-
Villavicencio, CAV	4.500	5.000	4.813	+
Yopal (Casanare)	5.625	5.625	5.625	+
Granadilla				
Armenia, Mercar	4.000	4.133	4.044	+
Bogotá, D.C., Corabastos	3.333	4.333	3.686	-
Bucaramanga, Centroabastos	3.571	5.000	4.214	-
Cali, Cavasa	3.333	4.000	3.785	-
Cali, Santa Helena	3.333	3.333	3.333	n.d.
Cartagena, Bazurto	4.000	4.231	4.154	=
Chiquinquirá (Boyacá)	4.667	4.800	4.689	-
Cúcuta, Cenabastos	3.571	4.643	4.077	-
Ibagué, Plaza La 21	2.333	2.667	2.542	-
La Unión (Nariño)	2.000	2.333	2.167	++
Medellín, Central Mayorista de Antioquia	2.462	6.000	4.185	-
Neiva, Surabastos	2.000	3.333	2.744	-
Palmira (Valle del Cauca)	3.000	3.867	3.492	-
Pasto, El Potrerillo	2.333	2.667	2.511	-
Pereira, La 41	3.000	4.000	3.333	n.d.
Popayán, Plaza de mercado del barrio Bolívar	2.667	3.467	3.067	-
Rionegro (Antioquia)	4.231	4.615	4.495	-
San Gil (Santander)	4.857	5.857	5.405	+
Socorro (Santander)	4.857	5.357	5.119	+
Sogamoso (Boyacá)	4.333	5.000	4.778	-
Tuluá (Valle del Cauca)	4.000	4.000	4.000	-
Tunja, Complejo de Servicios del Sur	4.667	4.667	4.667	+
Ubaté (Cundinamarca)	4.667	4.667	4.667	-
Villavicencio, CAV	3.333	4.667	4.089	-
Yopal (Casanare)	5.333	5.333	5.333	=

Cuadro 3. Mercados mayoristas. Precios de venta de frutas frescas (continuación)
2018 (17 al 23 de marzo)

Productos y mercados	Pesos por kilogramo			
	Mínimo	Máximo	Medio	Tendencia
Guanábana				
Armenia, Mercar	2.400	2.500	2.433	-
Bogotá, D.C., Corabastos	3.000	3.200	3.050	+
Bucaramanga, Centroabastos	2.600	3.000	2.750	-
Cali, Cavasa	2.200	2.300	2.292	-
Chiquinquirá (Boyacá)	1.400	1.500	1.475	=
Cúcuta, Cenabastos	2.800	3.500	2.977	+
Duitama (Boyacá)	2.500	2.500	2.500	=
Ibagué, Plaza La 21	1.800	2.000	1.867	-
Ipiales (Nariño), Ipiales somos todos	1.920	2.000	1.964	-
Manizales, Centro Galerías	1.800	2.000	1.900	=
Medellín, Central Mayorista de Antioquia	1.800	2.200	1.890	+
Medellín, Plaza Minorista "José María Villa"	1.600	1.800	1.705	+
Pamplona (Norte de Santander)	3.500	4.000	3.750	=
Pasto, El Potrerillo	2.200	2.500	2.350	-
Pereira, La 41	2.000	2.200	2.050	-
Pereira, Mercasa	1.800	2.000	1.867	+
Popayán, Plaza de mercado del barrio Bolívar	2.400	2.500	2.413	+
San Gil (Santander)	3.000	3.200	3.067	++
Santa Bárbara (Antioquia)	1.200	1.600	1.383	+
Socorro (Santander)	3.200	3.600	3.433	-
Sogamoso (Boyacá)	2.300	2.500	2.433	-
Tunja, Complejo de Servicios del Sur	2.200	2.500	2.320	+
Valledupar, Mercabastos	3.500	4.500	4.167	-
Villavicencio, CAV	3.000	3.500	3.192	-
Guayaba agria				
Armenia, Mercar	2.600	2.700	2.633	+
Cartago (Valle del Cauca)	2.400	2.700	2.500	+
Manizales, Centro Galerías	2.500	3.000	2.792	-
Montería, Mercado del Sur	1.520	1.600	1.560	=
Pereira, La 41	2.300	2.700	2.529	+
Pereira, Mercasa	2.200	2.800	2.489	-
Sincelejo, Nuevo Mercado	2.000	2.000	2.000	=
Guayaba Atlántico				
Barranquilla, Barranquillita	1.040	1.280	1.176	++
Guayaba común				
Barranquilla, Barranquillita	1.120	1.480	1.357	++
Cartagena, Bazurto	1.680	1.760	1.700	=
Chiquinquirá (Boyacá)	1.136	1.273	1.239	-
Cúcuta, Cenabastos	1.167	1.500	1.375	-
Santa Marta (Magdalena)	1.250	1.500	1.385	-
Sincelejo, Nuevo Mercado	1.700	1.800	1.750	-
Valledupar, Mercabastos	1.600	1.800	1.622	-
Guayaba manzana				
Cartago (Valle del Cauca)	1.600	1.700	1.650	=
Guayaba manzana (continuación)				
Manizales, Centro Galerías	2.000	2.500	2.333	=
Medellín, Central Mayorista de Antioquia	2.100	2.700	2.415	+
Rionegro (Antioquia)	2.400	2.600	2.513	+
Tuluá (Valle del Cauca)	1.400	1.600	1.500	=
Guayaba pera				
Armenia, Mercar	1.200	1.200	1.200	=
Barranquilla, Barranquillita	1.700	2.000	1.858	+
Barranquilla, Granabastos	2.000	2.000	2.000	+
Bogotá, D.C., Corabastos	1.429	1.786	1.669	+++
Bucaramanga, Centroabastos	1.200	1.400	1.287	+
Buenaventura (Valle del Cauca)	1.600	2.000	1.733	-
Cali, Cavasa	1.400	1.500	1.450	+
Cali, Santa Helena	1.500	1.500	1.500	=
Cartagena, Bazurto	2.000	2.100	2.025	=
Cartago (Valle del Cauca)	1.300	1.600	1.417	=
Chiquinquirá (Boyacá)	1.100	1.200	1.183	-
Cúcuta, Cenabastos	1.818	2.045	1.960	=
Duitama (Boyacá)	1.000	1.300	1.167	+
Ibagué, Plaza La 21	1.700	2.000	1.838	+
Ipiales (Nariño), Ipiales somos todos	1.600	1.800	1.717	=
La Ceja (Antioquia)	1.100	1.400	1.242	++
La Unión (Nariño)	1.250	1.500	1.375	-
Manizales, Centro Galerías	1.200	1.300	1.233	-
Medellín, Central Mayorista de Antioquia	1.300	1.500	1.465	+
Medellín, Plaza Minorista "José María Villa"	1.500	1.600	1.558	+
Neiva, Surabastos	800	1.500	1.125	+
Palmira (Valle del Cauca)	1.400	1.400	1.400	-
Pamplona (Norte de Santander)	1.591	1.818	1.705	=
Pasto, El Potrerillo	1.300	1.800	1.544	+
Pereira, La 41	1.300	1.500	1.371	-
Pereira, Mercasa	1.400	1.600	1.500	+
Popayán, Plaza de mercado del barrio Bolívar	1.400	1.500	1.438	-
Rionegro (Antioquia)	1.600	1.800	1.731	+
San Gil (Santander)	1.600	1.680	1.627	-
Socorro (Santander)	1.500	1.700	1.600	+
Sogamoso (Boyacá)	1.300	1.500	1.367	+++
Tuluá (Valle del Cauca)	1.200	1.400	1.263	-
Tunja, Complejo de Servicios del Sur	900	1.000	940	++
Túquerres (Nariño)	1.500	1.550	1.533	+
Villavicencio, CAV	1.000	1.000	1.000	+
Guayaba pera valluna				
Medellín, Central Mayorista de Antioquia	1.600	2.000	1.830	+

Cuadro 3. Mercados mayoristas. Precios de venta de frutas frescas (continuación)
2018 (17 al 23 de marzo)

Productos y mercados	Pesos por kilogramo				Tendencia	Productos y mercados	Pesos por kilogramo				Tendencia
	Mínimo	Máximo	Medio				Mínimo	Máximo	Medio		
Gulupa						Limón común (continuación)					
Bogotá, D.C., Corabastos	2.000	2.333	2.287	-		Ibagué, Plaza La 21	1.429	2.000	1.762	++	
Ibagué, Plaza La 21	1.600	2.000	1.693	+		Ipiales (Nariño), Ipiales somos todos	1.625	1.875	1.743	+++	
Medellín, Central Mayorista de Antioquia	1.800	2.000	1.837	-		Medellín, Central Mayorista de Antioquia	1.857	3.000	2.377	+++	
Neiva, Surabastos	2.400	3.200	2.929	+		Medellín, Plaza Minorista "José María Villa"	2.300	2.300	2.300	+++	
Peñol (Antioquia)	1.000	1.400	1.258	+		Montería, Mercado del Sur	2.000	2.614	2.343	+	
Sonsón (Antioquia)	1.500	1.600	1.550	+++		Neiva, Surabastos	1.600	1.920	1.804	+++	
Higo						Pamplona (Norte de Santander)	2.000	3.000	2.250	=	
Bogotá, D.C., Corabastos	7.000	8.000	7.583	+		Pereira, Mercasa	1.500	2.000	1.725	-	
Medellín, Central Mayorista de Antioquia	7.000	8.000	7.392	+		Rionegro (Antioquia)	2.000	2.000	2.000	=	
Sonsón (Antioquia)	4.000	4.500	4.250	=		San Gil (Santander)	2.400	2.480	2.427	+++	
Kiwi						Sincelejo, Nuevo Mercado	2.286	2.571	2.409	+	
Bucaramanga, Centroabastos	8.000	10.000	9.063	-		Socorro (Santander)	1.800	1.880	1.827	++	
Cali, Cavasa	9.000	10.000	9.563	n.d.		Tunja, Complejo de Servicios del Sur	2.240	2.240	2.240	+	
Cali, Santa Helena	10.000	11.500	10.625	-		Valledupar, Mercabastos	2.643	3.084	2.974	+++	
Chiquinquirá (Boyacá)	8.000	9.000	8.167	-		Valledupar, Mercado Nuevo	2.600	2.800	2.767	++	
Cúcuta, Cenabastos	13.000	15.000	14.083	-		Villavicencio, CAV	2.000	2.400	2.117	++	
Duitama (Boyacá)	9.000	10.000	9.667	n.d.		Limón común Ciénaga					
Ibagué, Plaza La 21	7.000	9.000	8.000	-		Barranquilla, Barranquillita	2.975	3.025	3.000	+++	
Manizales, Centro Galerías	10.000	11.000	10.333	-		Santa Marta (Magdalena)	2.800	3.000	2.897	+++	
Medellín, Central Mayorista de Antioquia	8.000	9.000	8.425	-		Limón común valluno					
Neiva, Surabastos	8.100	9.500	9.061	-		Buenaventura (Valle del Cauca)	2.500	3.000	2.833	++	
Pasto, El Potrerillo	10.556	13.889	12.685	-		Cali, Cavasa	2.500	2.500	2.500	+++	
Pereira, La 41	8.000	10.000	9.000	-		Cali, Santa Helena	2.000	2.667	2.333	+++	
Pereira, Mercasa	8.000	9.000	8.611	-		Palmira (Valle del Cauca)	2.333	2.500	2.438	+++	
Popayán, Plaza de mercado del barrio Bolívar	10.000	11.000	10.333	-		Tuluá (Valle del Cauca)	1.500	2.500	2.056	+++	
San Gil (Santander)	15.000	16.000	15.333	=		Limón mandarina					
Socorro (Santander)	14.000	15.000	14.333	-		Armenia, Mercar	1.200	1.300	1.250	+	
Sogamoso (Boyacá)	10.000	10.500	10.167	-		Ibagué, Plaza La 21	750	900	800	-	
Tuluá (Valle del Cauca)	11.000	13.200	12.125	-		La Ceja (Antioquia)	1.000	1.400	1.233	+++	
Tunja, Complejo de Servicios del Sur	7.500	8.500	8.000	-		Medellín, Central Mayorista de Antioquia	1.800	2.200	1.998	++	
Villavicencio, CAV	8.000	10.000	8.583	-		Medellín, Plaza Minorista "José María Villa"	2.000	2.200	2.030	+++	
Limón común						Peñol (Antioquia)	900	1.200	996	++	
Arauca (Arauca)	960	1.040	1.000	+		Pereira, Mercasa	1.500	2.000	1.700	-	
Armenia, Mercar	2.500	2.900	2.667	+++		Santa Bárbara (Antioquia)	900	1.400	1.150	+	
Barranquilla, Barranquillita	2.571	2.643	2.596	+++		Villavicencio, CAV	1.000	1.200	1.108	++	
Bogotá, D.C., Corabastos	2.000	2.857	2.333	+++		Yopal (Casanare)	1.500	1.750	1.625	-	
Bucaramanga, Centroabastos	1.600	2.200	1.925	++		Limón Tahití					
Bucaramanga, Mercados del centro	1.800	1.800	1.800	++		Armenia, Mercar	1.700	2.000	1.850	+++	
Cali, Cavasa	2.500	2.500	2.500	n.d.		Barranquilla, Barranquillita	2.833	3.000	2.917	+	
Cartagena, Bazurto	2.257	2.286	2.279	+++		Bogotá, D.C., Corabastos	2.429	3.143	2.952	+++	
Cartago (Valle del Cauca)	2.000	2.200	2.067	+		Bucaramanga, Centroabastos	2.000	2.600	2.300	+	
Cúcuta, Cenabastos	2.000	2.500	2.302	++		Bucaramanga, Mercados del centro	2.000	2.000	2.000	++	
Cúcuta, La Nueva Sexta	2.083	2.500	2.365	++							
Florencia (Caquetá)	1.760	1.840	1.800	-							

Cuadro 3. Mercados mayoristas. Precios de venta de frutas frescas (continuación)
2018 (17 al 23 de marzo)

Productos y mercados	Pesos por kilogramo			
	Mínimo	Máximo	Medio	Tendencia
Limón Tahiti (continuación)				
Cali, Cavasa	2.000	2.700	2.323	++
Cali, Santa Helena	2.000	2.200	2.100	+
Cartagena, Bazaruto	2.400	2.880	2.580	-
Cartago (Valle del Cauca)	1.800	2.000	1.917	+
Cúcuta, Cenabastos	1.364	2.273	1.705	++
Duitama (Boyacá)	2.500	2.500	2.500	+
Manizales, Centro Galerías	1.400	2.000	1.717	++
Medellín, Central Mayorista de Antioquia	2.500	3.000	2.740	+
Medellín, Plaza Minorista "José María Villa"	2.500	3.000	2.883	+++
Neiva, Surabastos	1.600	1.920	1.780	+++
Palmira (Valle del Cauca)	1.800	2.000	1.975	=
Pamplona (Norte de Santander)	1.042	1.667	1.354	-
Pasto, El Potrerillo	1.000	1.300	1.117	+++
Pereira, La 41	2.300	2.500	2.450	++
Pereira, Mercasa	2.000	2.500	2.247	+++
Rionegro (Antioquia)	2.700	3.000	2.838	+
San Gil (Santander)	1.920	2.400	2.156	+++
Santa Bárbara (Antioquia)	1.200	1.600	1.425	++
Socorro (Santander)	1.600	1.760	1.693	+
Sogamoso (Boyacá)	2.500	2.955	2.702	+++
Tuluá (Valle del Cauca)	1.500	2.000	1.717	+++
Tunja, Complejo de Servicios del Sur	1.864	3.182	2.441	+++
Ubaté (Cundinamarca)	2.727	2.727	2.727	=
Villavicencio, CAV	2.000	2.800	2.442	+++
Lulo				
Arauca (Arauca)	3.100	3.400	3.267	+
Armenia, Mercar	2.000	2.300	2.183	+
Barranquilla, Barranquillita	2.800	3.200	3.033	-
Barranquilla, Granabastos	3.000	3.200	3.156	-
Bogotá, D.C., Corabastos	2.000	2.400	2.117	+
Bucaramanga, Centroabastos	2.000	2.200	2.100	-
Buenaventura (Valle del Cauca)	2.500	3.000	2.700	=
Cali, Cavasa	1.800	2.000	1.850	+
Cali, Santa Helena	1.700	2.000	1.833	+
Cartagena, Bazaruto	3.000	3.200	3.150	=
Cartago (Valle del Cauca)	2.000	2.300	2.150	-
Chiquinquirá (Boyacá)	2.174	2.391	2.246	+
Cúcuta, Cenabastos	3.000	3.000	3.000	-
Duitama (Boyacá)	2.174	2.391	2.319	+
Florencia (Caquetá)	1.600	1.680	1.640	+
Ibagué, Plaza La 21	1.600	2.000	1.815	-
Ipiales (Nariño), Ipiales somos todos	1.400	1.800	1.592	-
Manizales, Centro Galerías	2.000	2.300	2.188	+
Medellín, Central Mayorista de Antioquia	1.800	2.200	1.858	-
Medellín, Plaza Minorista "José María Villa"	2.000	2.300	2.060	-
Lulo (continuación)				
Montería, Mercado del Sur	3.300	3.300	3.300	+
Neiva, Surabastos	1.600	1.800	1.742	-
Palmira (Valle del Cauca)	1.800	2.200	1.925	-
Pamplona (Norte de Santander)	2.000	2.500	2.219	+
Pasto, El Potrerillo	1.522	1.957	1.783	-
Pereira, La 41	1.800	2.200	2.000	-
Pereira, Mercasa	1.800	2.000	1.911	-
Popayán, Plaza de mercado del barrio Bolívar	1.360	1.440	1.395	-
San Gil (Santander)	2.320	2.480	2.391	-
Santa Marta (Magdalena)	3.400	3.400	3.400	=
Sincelejo, Nuevo Mercado	2.500	2.700	2.600	+
Socorro (Santander)	2.400	2.480	2.427	-
Sogamoso (Boyacá)	2.174	2.391	2.295	-
Tuluá (Valle del Cauca)	1.700	1.900	1.775	-
Tunja, Complejo de Servicios del Sur	2.174	2.391	2.261	-
Valledupar, Mercabastos	2.400	2.800	2.633	+
Valledupar, Mercado Nuevo	2.000	2.400	2.267	-
Villavicencio, CAV	2.000	2.200	2.033	+
Yopal (Casanare)	3.000	4.000	3.500	-
Mandarina arrayana				
Bogotá, D.C., Corabastos	4.091	4.545	4.231	+
Buenaventura (Valle del Cauca)	2.500	2.500	2.500	++
Cali, Cavasa	2.400	2.700	2.563	+
Cali, Santa Helena	2.500	2.500	2.500	+
Chiquinquirá (Boyacá)	1.591	1.591	1.591	-
Florencia (Caquetá)	2.160	2.200	2.180	+
Ibagué, Plaza La 21	2.200	2.200	2.200	n.d.
Neiva, Surabastos	1.818	2.364	2.246	++
Pasto, El Potrerillo	1.500	2.250	1.792	++
Popayán, Plaza de mercado del barrio Bolívar	1.520	1.600	1.580	+
San Gil (Santander)	800	880	827	=
Socorro (Santander)	720	880	800	+
Sogamoso (Boyacá)	1.591	1.818	1.667	-
Tuluá (Valle del Cauca)	1.800	2.500	2.175	++
Tunja, Complejo de Servicios del Sur	2.045	2.955	2.443	++
Ubaté (Cundinamarca)	3.500	3.500	3.500	++
Villavicencio, CAV	2.400	2.800	2.567	-
Mandarina común				
Arauca (Arauca)	2.600	2.750	2.667	+
Barranquilla, Barranquillita	2.417	2.917	2.593	++
Bucaramanga, Mercados del centro	1.600	1.600	1.600	+++
Cartagena, Bazaruto	2.636	3.545	3.106	+++
Cúcuta, Cenabastos	2.400	2.800	2.500	-
Sogamoso (Boyacá)	1.818	2.045	1.970	-
Túquerres (Nariño)	1.500	1.500	1.500	-
Valledupar, Mercabastos	2.400	2.400	2.400	n.d.

BOLETÍN SEMANAL PRECIOS MAYORISTAS

Cuadro 3. Mercados mayoristas. Precios de venta de frutas frescas (continuación)
2018 (17 al 23 de marzo)

Productos y mercados	Pesos por kilogramo			
	Mínimo	Máximo	Medio	Tendencia
Mandarina Oneco				
Armenia, Mercar	2.600	2.700	2.667	-
Cali, Cavasa	2.800	3.200	2.988	+
Cartago (Valle del Cauca)	3.000	3.500	3.250	+
Manizales, Centro Galerías	2.300	2.500	2.417	+
Medellín, Central Mayorista de Antioquia	3.500	3.800	3.724	-
Pereira, Mercasa	2.500	3.000	2.739	+
Rionegro (Antioquia)	3.600	4.000	3.776	-
Santa Bárbara (Antioquia)	1.200	2.250	1.707	-
Mango común				
Cali, Santa Helena	1.600	1.600	1.600	=
Cartago (Valle del Cauca)	2.000	2.000	2.000	=
Neiva, Surabastos	1.600	1.800	1.640	+
Pereira, La 41	2.000	2.000	2.000	=
Mango de azúcar				
Cúcuta, Cenabastos	833	1.000	944	-
Medellín, Central Mayorista de Antioquia	1.800	1.800	1.800	=
Mango Kent				
Ipiales (Nariño), Ipiales somos todos	1.520	1.720	1.610	+
Mango manzano				
Armenia, Mercar	2.000	2.100	2.033	+
Buenaventura (Valle del Cauca)	2.500	2.500	2.500	-
Medellín, Central Mayorista de Antioquia	1.600	1.600	1.600	=
Pereira, La 41	2.200	2.700	2.433	+
Pereira, Mercasa	2.400	2.600	2.500	++
Tunja, Complejo de Servicios del Sur	1.591	1.591	1.591	=
Mango reina				
Pereira, La 41	1.500	1.500	1.500	-
Pereira, Mercasa	1.800	1.800	1.800	n.d.
Mango Tommy				
Armenia, Mercar	1.900	2.000	1.933	-
Barranquilla, Barranquillita	2.400	2.480	2.420	+
Bogotá, D.C., Corabastos	2.727	2.955	2.831	-
Bucaramanga, Centroabastos	3.000	3.200	3.050	-
Bucaramanga, Mercados del centro	2.400	2.600	2.500	-
Cali, Cavasa	3.000	3.200	3.129	-
Cali, Santa Helena	2.800	2.800	2.800	+
Cartago (Valle del Cauca)	2.000	2.417	2.188	-
Cúcuta, Cenabastos	1.800	2.200	2.000	++
Ipiales (Nariño), Ipiales somos todos	1.520	1.600	1.587	-
La Ceja (Antioquia)	2.500	2.600	2.533	+
Manizales, Centro Galerías	3.000	3.500	3.333	=
Mango Tommy (continuación)				
Medellín, Central Mayorista de Antioquia	2.087	2.800	2.350	-
Medellín, Plaza Minorista "José María Villa"	2.000	2.000	2.000	-
Neiva, Surabastos	2.400	2.600	2.520	++
Palmira (Valle del Cauca)	3.200	3.600	3.325	+
Pasto, El Potrerillo	1.600	1.920	1.753	++
Pereira, La 41	2.000	2.500	2.125	-
Pereira, Mercasa	2.000	2.200	2.033	-
Rionegro (Antioquia)	2.500	3.200	2.878	-
Tuluá (Valle del Cauca)	1.714	2.114	1.921	-
Tunja, Complejo de Servicios del Sur	2.273	2.682	2.314	+
Túquerres (Nariño)	1.600	1.800	1.653	-
Villavicencio, CAV	2.000	2.600	2.342	-
Yopal (Casanare)	2.400	2.600	2.500	++
Mango Yulima				
Armenia, Mercar	1.500	1.600	1.567	+
Florencia (Caquetá)	2.160	2.160	2.160	+
Pereira, La 41	1.600	2.000	1.850	=
Pereira, Mercasa	1.600	1.800	1.700	+
Manzana nacional				
Bogotá, D.C., Corabastos	2.500	3.000	2.726	+
Medellín, Central Mayorista de Antioquia	3.000	3.500	3.333	-
Sogamoso (Boyacá)	2.273	2.500	2.399	=
Tunja, Complejo de Servicios del Sur	1.818	2.273	2.026	++
Manzana roja importada				
Arauca (Arauca)	4.750	5.000	4.867	=
Armenia, Mercar	5.000	5.000	5.000	=
Barranquilla, Barranquillita	4.895	5.000	4.959	+
Bogotá, D.C., Corabastos	4.474	5.000	4.839	-
Bucaramanga, Centroabastos	4.250	4.500	4.419	+
Buenaventura (Valle del Cauca)	4.474	4.737	4.645	-
Cali, Cavasa	4.211	4.474	4.397	-
Cali, Santa Helena	4.474	4.474	4.474	+
Cartagena, Bazurto	4.737	4.737	4.737	=
Cartago (Valle del Cauca)	4.211	4.474	4.342	=
Cúcuta, Cenabastos	4.250	4.750	4.354	+
Duitama (Boyacá)	4.737	5.000	4.912	-
Florencia (Caquetá)	5.000	5.000	5.000	=
Ibagué, Plaza La 21	4.474	4.737	4.649	-
La Unión (Nariño)	5.263	5.263	5.263	++
Manizales, Centro Galerías	4.737	5.263	5.088	-
Medellín, Central Mayorista de Antioquia	4.211	4.737	4.447	-
Montería, Mercado del Sur	5.000	5.000	5.000	+
Neiva, Surabastos	4.737	5.158	4.956	-

Cuadro 3. Mercados mayoristas. Precios de venta de frutas frescas (continuación)
2018 (17 al 23 de marzo)

Productos y mercados	Pesos por kilogramo			
	Mínimo	Máximo	Medio	Tendencia
Manzana roja importada (continuación)				
Palmira (Valle del Cauca)	4.474	4.737	4.507	=
Pamplona (Norte de Santander)	5.000	5.000	5.000	+
Pasto, El Potrerillo	4.474	4.737	4.605	=
Pereira, La 41	4.211	4.474	4.386	-
Pereira, Mercasa	4.211	4.737	4.561	+
Popayán, Plaza de mercado del barrio Bolívar	4.211	4.474	4.309	-
Rionegro (Antioquia)	4.474	4.737	4.711	-
San Gil (Santander)	4.750	5.000	4.900	+
Santa Marta (Magdalena)	4.400	4.400	4.400	+
Sincelejo, Nuevo Mercado	4.000	4.000	4.000	-
Socorro (Santander)	4.750	5.000	4.883	+
Sogamoso (Boyacá)	4.737	5.000	4.825	-
Tuluá (Valle del Cauca)	4.737	5.000	4.842	-
Tunja, Complejo de Servicios del Sur	4.474	4.737	4.526	-
Valledupar, Mercado Nuevo	4.211	4.842	4.526	-
Villavicencio, CAV	4.737	5.263	4.949	+
Yopal (Casanare)	4.211	4.474	4.342	-
Manzana royal gala importada				
Armenia, Mercar	5.000	5.000	5.000	=
Bogotá, D.C., Corabastos	4.474	5.000	4.801	-
Bucaramanga, Centroabastos	4.000	4.250	4.109	-
Cali, Cavasa	5.000	5.263	5.148	-
Cali, Santa Helena	4.474	4.737	4.561	-
Cartago (Valle del Cauca)	4.737	5.000	4.908	-
Chiquinquirá (Boyacá)	4.737	5.263	5.175	-
Cúcuta, Cenabastos	4.250	4.500	4.438	-
Duitama (Boyacá)	4.737	5.263	5.000	=
Florencia (Cauquetá)	4.632	4.632	4.632	-
Ibagué, Plaza La 21	4.474	4.737	4.649	-
Ipiales (Nariño), Ipiales somos todos	4.211	4.632	4.404	+
La Ceja (Antioquia)	4.211	4.632	4.355	-
Manizales, Centro Galerías	4.737	5.263	4.912	-
Medellín, Central Mayorista de Antioquia	4.211	4.737	4.316	-
Neiva, Surabastos	4.526	5.053	4.842	-
Palmira (Valle del Cauca)	5.000	5.263	5.164	-
Pamplona (Norte de Santander)	5.000	5.500	5.250	+++
Pasto, El Potrerillo	4.737	5.000	4.942	-
Pereira, La 41	4.105	4.474	4.351	-
Pereira, Mercasa	3.947	4.737	4.327	-
Popayán, Plaza de mercado del barrio Bolívar	4.895	5.000	4.974	-
Rionegro (Antioquia)	4.474	4.737	4.557	-
San Gil (Santander)	4.900	5.000	4.933	=
Socorro (Santander)	4.900	5.000	4.933	-
Sogamoso (Boyacá)	4.737	5.000	4.912	-
Tuluá (Valle del Cauca)	4.737	4.947	4.882	-
Manzana royal gala importada (continuación)				
Tunja, Complejo de Servicios del Sur	4.737	5.000	4.842	+
Túquerres (Nariño)	4.474	4.474	4.474	-
Ubaté (Cundinamarca)	4.500	4.750	4.625	-
Valledupar, Mercado Nuevo	4.400	4.500	4.450	=
Villavicencio, CAV	4.211	4.737	4.463	-
Manzana verde importada				
Armenia, Mercar	5.263	6.053	5.658	+
Barranquilla, Barranquillita	5.684	5.895	5.807	-
Bogotá, D.C., Corabastos	4.737	5.000	4.905	-
Bucaramanga, Centroabastos	4.500	4.750	4.578	-
Buenaventura (Valle del Cauca)	4.474	5.263	4.776	-
Cali, Cavasa	5.263	6.053	5.751	-
Cali, Santa Helena	4.737	4.737	4.737	-
Cartagena, Bazaruto	5.526	5.789	5.696	-
Cartago (Valle del Cauca)	5.000	5.421	5.211	-
Chiquinquirá (Boyacá)	5.263	5.789	5.526	+
Cúcuta, Cenabastos	4.500	5.000	4.792	-
Duitama (Boyacá)	4.737	5.263	5.000	=
Florencia (Cauquetá)	4.632	4.632	4.632	-
Ibagué, Plaza La 21	4.474	5.263	4.781	-
Ipiales (Nariño), Ipiales somos todos	4.211	4.737	4.491	-
La Ceja (Antioquia)	3.947	4.632	4.368	+
La Unión (Nariño)	5.789	6.316	6.053	-
Manizales, Centro Galerías	5.000	5.526	5.263	-
Medellín, Central Mayorista de Antioquia	4.211	5.263	4.763	+
Montería, Mercado del Sur	5.263	5.789	5.395	+
Neiva, Surabastos	4.737	5.263	5.105	-
Palmira (Valle del Cauca)	5.263	5.789	5.592	-
Pamplona (Norte de Santander)	5.000	5.500	5.250	=
Pasto, El Potrerillo	4.737	5.000	4.942	-
Pereira, La 41	4.211	4.737	4.526	-
Pereira, Mercasa	3.947	4.737	4.357	-
Popayán, Plaza de mercado del barrio Bolívar	5.263	5.526	5.368	-
Rionegro (Antioquia)	4.737	5.526	5.239	+
San Gil (Santander)	5.000	5.250	5.167	-
Santa Marta (Magdalena)	5.000	5.000	5.000	-
Sincelejo, Nuevo Mercado	4.000	4.000	4.000	-
Socorro (Santander)	5.250	5.500	5.417	=
Sogamoso (Boyacá)	5.000	5.263	5.117	-
Tuluá (Valle del Cauca)	4.737	5.526	5.132	-
Tunja, Complejo de Servicios del Sur	4.474	5.000	4.671	-
Túquerres (Nariño)	5.000	5.000	5.000	=
Ubaté (Cundinamarca)	5.500	5.500	5.500	+
Valledupar, Mercado Nuevo	5.000	5.526	5.263	-
Villavicencio, CAV	4.737	5.263	5.110	+
Yopal (Casanare)	6.316	6.316	6.316	+

Cuadro 3. Mercados mayoristas. Precios de venta de frutas frescas (continuación)
2018 (17 al 23 de marzo)

Productos y mercados	Pesos por kilogramo				Tendencia	Productos y mercados	Pesos por kilogramo				Tendencia
	Mínimo	Máximo	Medio				Mínimo	Máximo	Medio		
Maracuyá						Maracuyá valluno					
Arauca (Arauca)	1.833	2.083	1.972		+	Barranquilla, Barranquillita	3.400	3.600	3.508		-
Armenia, Mercar	2.800	3.000	2.933		-	Barranquilla, Granabastos	3.200	3.400	3.333		-
Bogotá, D.C., Corabastos	2.500	2.800	2.665		-	Cartagena, Bazurto	3.400	4.000	3.825		-
Bucaramanga, Centroabastos	3.000	3.000	3.000		+	Medellín, Central Mayorista de Antioquia	3.400	4.000	3.720		-
Buenaventura (Valle del Cauca)	3.000	4.000	3.600		+++						
Cali, Cavasa	3.000	3.000	3.000		-	Melón Cantalup					
Cali, Santa Helena	3.200	3.500	3.400		-	Arauca (Arauca)	3.000	3.000	3.000		=
Cartago (Valle del Cauca)	3.500	3.800	3.700		-	Armenia, Mercar	3.200	3.300	3.250		-
Chiquinquirá (Boyacá)	2.700	2.800	2.783		-	Barranquilla, Barranquillita	1.400	1.700	1.558		-
Cúcuta, Cenabastos	2.500	3.000	2.681		+	Bogotá, D.C., Corabastos	1.200	1.600	1.427		+
Duitama (Boyacá)	2.200	2.500	2.400		-	Bucaramanga, Centroabastos	1.600	2.000	1.738		-
Ibagué, Plaza La 21	2.560	2.960	2.753		-	Cali, Cavasa	2.200	2.300	2.242		-
La Ceja (Antioquia)	3.000	3.200	3.025		+	Cali, Santa Helena	1.700	1.700	1.700		-
Manizales, Centro Galerías	3.000	3.200	3.058		-	Cartago (Valle del Cauca)	2.500	2.800	2.633		-
Medellín, Plaza Minorista "José María Villa"	2.800	3.000	2.830		-	Chiquinquirá (Boyacá)	1.800	2.000	1.850		-
Montería, Mercado del Sur	2.300	2.640	2.448		-	Cúcuta, Cenabastos	1.100	1.500	1.367		-
Palmira (Valle del Cauca)	2.800	3.400	3.100		-	Duitama (Boyacá)	1.364	1.591	1.439		-
Pamplona (Norte de Santander)	2.500	3.000	2.625		-	Ibagué, Plaza La 21	1.200	1.800	1.500		-
Pasto, El Potrerillo	2.833	3.000	2.930		+	Manizales, Centro Galerías	2.200	2.600	2.425		-
Pereira, La 41	3.000	3.700	3.438		-	Medellín, Central Mayorista de Antioquia	2.200	3.000	2.535		-
Pereira, Mercasa	2.800	3.200	2.978		-	Montería, Mercado del Sur	2.600	2.600	2.600		=
Popayán, Plaza de mercado del barrio Bolívar	3.000	3.000	3.000		-	Neiva, Surabastos	1.300	1.500	1.435		-
Rionegro (Antioquia)	2.600	3.400	3.008		-	Palmira (Valle del Cauca)	2.300	2.400	2.338		=
San Gil (Santander)	3.360	3.840	3.560		-	Pamplona (Norte de Santander)	1.800	2.000	1.967		-
Santa Bárbara (Antioquia)	2.000	2.000	2.000		++	Pasto, El Potrerillo	2.000	3.000	2.500		-
Socorro (Santander)	3.360	3.520	3.413		n.d.	Pereira, La 41	2.500	2.500	2.500		=
Sogamoso (Boyacá)	2.500	3.000	2.578		+	Pereira, Mercasa	2.200	2.600	2.456		-
Tuluá (Valle del Cauca)	2.600	3.200	2.938		-	San Gil (Santander)	1.400	1.600	1.484		-
Tunja, Complejo de Servicios del Sur	2.300	2.700	2.440		-	Santa Marta (Magdalena)	2.000	2.200	2.100		-
Ubaté (Cundinamarca)	3.000	3.200	3.100		+	Socorro (Santander)	1.400	1.520	1.440		-
Villavicencio, CAV	2.000	2.500	2.350		-	Sogamoso (Boyacá)	2.000	2.200	2.111		=
Yopal (Casanare)	2.200	2.500	2.350		-	Tunja, Complejo de Servicios del Sur	1.136	1.545	1.318		-
						Valledupar, Mercado Nuevo	1.200	1.200	1.200		-
						Villavicencio, CAV	2.000	2.800	2.279		-
Maracuyá antioqueño						Mora de Castilla					
Medellín, Central Mayorista de Antioquia	2.200	2.700	2.398		-	Arauca (Arauca)	1.700	2.000	1.833		+
Montería, Mercado del Sur	2.200	3.000	2.483		-	Armenia, Mercar	3.600	4.000	3.800		-
Sincelejo, Nuevo Mercado	2.600	2.800	2.758		-	Barranquilla, Barranquillita	3.760	5.120	4.450		+
						Barranquilla, Granabastos	3.120	4.800	3.952		-
Maracuyá huilense						Bogotá, D.C., Corabastos	2.769	3.077	2.908		-
Florencia (Caquetá)	2.000	2.080	2.040		-	Bucaramanga, Centroabastos	3.600	4.000	3.850		+++
Neiva, Surabastos	2.800	3.800	3.356		-	Buenaventura (Valle del Cauca)	3.400	5.000	4.150		-
						Cali, Cavasa	2.400	3.600	3.022		-
Maracuyá santandereano						Cali, Santa Helena	2.800	3.200	2.980		-
Barranquilla, Barranquillita	3.000	3.200	3.089		-	Cartagena, Bazurto	3.600	3.840	3.660		=
Barranquilla, Granabastos	3.000	3.200	3.133		-	Cartago (Valle del Cauca)	3.200	4.000	3.567		-
Cartagena, Bazurto	3.333	3.333	3.333		=	Chiquinquirá (Boyacá)	2.000	2.500	2.250		-
Santa Marta (Magdalena)	3.133	3.667	3.347		-	Cúcuta, Cenabastos	3.333	4.000	3.673		-
Valledupar, Mercabastos	3.000	3.333	3.278		-						

Cuadro 3. Mercados mayoristas. Precios de venta de frutas frescas (continuación)
2018 (17 al 23 de marzo)

Productos y mercados	Pesos por kilogramo			
	Mínimo	Máximo	Medio	Tendencia
Mora de Castilla (continuación)				
Duitama (Boyacá)	2.000	2.400	2.133	-
Ibagué, Plaza La 21	3.000	3.600	3.233	-
Ipiales (Nariño), Ipiales somos todos	2.500	2.750	2.604	++
La Unión (Nariño)	1.600	1.760	1.680	+
Manizales, Centro Galerías	3.000	3.500	3.188	-
Marinilla (Antioquia)	2.200	3.000	2.588	-
Medellín, Central Mayorista de Antioquia	2.400	3.000	2.542	-
Montería, Mercado del Sur	2.833	4.000	3.361	+
Neiva, Surabastos	1.600	2.400	2.087	-
Palmira (Valle del Cauca)	2.720	3.200	2.980	-
Pamplona (Norte de Santander)	1.920	2.400	2.253	++
Pasto, El Potrerillo	2.750	3.750	3.240	+
Pereira, La 41	2.500	3.000	2.850	-
Pereira, Mercasa	2.200	2.800	2.489	-
Popayán, Plaza de mercado del barrio Bolívar	2.240	2.400	2.360	-
San Gil (Santander)	2.500	3.200	2.911	++
San Vicente (Antioquia)	1.900	2.000	1.963	-
Santa Marta (Magdalena)	3.360	4.080	3.760	-
Sincelejo, Nuevo Mercado	3.600	4.000	3.833	-
Socorro (Santander)	2.800	3.200	2.950	++
Sogamoso (Boyacá)	2.300	2.500	2.356	=
Tuluá (Valle del Cauca)	2.400	3.600	3.000	-
Tunja, Complejo de Servicios del Sur	3.300	3.500	3.473	+
Ubaté (Cundinamarca)	3.250	3.250	3.250	+
Valledupar, Mercabastos	3.520	4.000	3.689	-
Villavicencio, CAV	3.167	3.667	3.394	-
Yopal (Casanare)	3.125	3.375	3.250	-
Naranja común				
Arauca (Arauca)	840	940	893	-
Bucaramanga, Mercados del centro	300	300	300	=
Cartagena, Bazarro	820	850	835	+
Chiquinquirá (Boyacá)	833	833	833	+++
Cúcuta, Cenabastos	600	833	745	-
Cúcuta, La Nueva Sexta	667	833	719	-
Ibagué, Plaza La 21	544	560	552	+
Montería, Mercado del Sur	560	600	580	+
Neiva, Surabastos	368	400	384	n.d.
Pamplona (Norte de Santander)	400	400	400	-
San Gil (Santander)	640	760	711	+++
Santa Bárbara (Antioquia)	500	600	552	=
Santa Marta (Magdalena)	960	960	960	n.d.
Socorro (Santander)	500	540	520	+++
Sonsón (Antioquia)	600	600	600	+
Tunja, Complejo de Servicios del Sur	767	833	810	-
Ubaté (Cundinamarca)	800	800	800	=
Naranja Sweet				
Armenia, Mercar	640	720	683	+
Armenia, Retiro	540	600	568	++
Bogotá, D.C., Corabastos	1.000	1.100	1.064	+
Cali, Cavasa	700	760	747	+
Cali, Santa Helena	720	760	750	+
Cartago (Valle del Cauca)	700	800	733	=
Ibagué, Plaza La 21	700	800	739	-
Neiva, Surabastos	700	800	741	+
Pasto, El Potrerillo	800	900	850	=
Pereira, La 41	900	1.000	933	+
Pereira, Mercasa	600	800	733	-
Popayán, Plaza de mercado del barrio Bolívar	600	640	615	-
Tuluá (Valle del Cauca)	700	800	725	-
Naranja Valencia				
Armenia, Mercar	500	580	537	+
Armenia, Retiro	440	500	467	+++
Barranquilla, Barranquillita	920	960	930	=
Bogotá, D.C., Corabastos	1.000	1.100	1.061	+
Bucaramanga, Centroabastos	800	1.000	885	-
Bucaramanga, Mercados del centro	800	920	867	=
Buenaventura (Valle del Cauca)	1.000	1.080	1.027	=
Cartagena, Bazarro	1.120	1.150	1.128	+
Cartago (Valle del Cauca)	520	600	560	-
Cúcuta, Cenabastos	900	1.000	911	-
Duitama (Boyacá)	1.100	1.200	1.133	+
Florencia (Caquetá)	1.000	1.000	1.000	+
Ipiales (Nariño), Ipiales somos todos	725	825	766	-
La Ceja (Antioquia)	1.000	1.200	1.025	+
Manizales, Centro Galerías	600	800	717	=
Medellín, Central Mayorista de Antioquia	1.000	1.200	1.145	+
Medellín, Plaza Minorista "José María Villa"	900	1.000	958	=
Montería, Mercado del Sur	760	840	800	+
Pasto, El Potrerillo	700	800	750	=
Pereira, Mercasa	400	800	656	-
Rionegro (Antioquia)	1.100	1.200	1.143	-
Santa Marta (Magdalena)	1.000	1.000	1.000	=
Sincelejo, Nuevo Mercado	800	800	800	=
Sogamoso (Boyacá)	1.100	1.200	1.144	+
Tunja, Complejo de Servicios del Sur	800	900	820	+
Túquerres (Nariño)	650	750	696	-
Valledupar, Mercado Nuevo	800	800	800	+
Villavicencio, CAV	700	800	767	+
Yopal (Casanare)	1.100	1.160	1.130	+++
Papaya hawaiana				
Medellín, Central Mayorista de Antioquia	1.786	2.143	1.940	-

Cuadro 3. Mercados mayoristas. Precios de venta de frutas frescas (continuación)
2018 (17 al 23 de marzo)

Productos y mercados	Pesos por kilogramo			
	Mínimo	Máximo	Medio	Tendencia
Papaya Maradol				
Arauca (Arauca)	1.800	2.200	2.000	+
Armenia, Mercar	1.300	1.400	1.350	+
Bogotá, D.C., Corabastos	1.111	1.222	1.151	+
Bucaramanga, Centroabastos	1.100	1.200	1.150	-
Buenaventura (Valle del Cauca)	1.200	1.500	1.333	-
Cali, Cavasa	1.400	1.600	1.527	-
Cali, Santa Helena	1.500	1.600	1.533	-
Cartagena, Bazurto	1.875	1.875	1.875	=
Cartago (Valle del Cauca)	1.600	1.800	1.700	-
Chiquinquirá (Boyacá)	889	944	903	-
Cúcuta, Cenabastos	1.000	1.200	1.031	+
Duitama (Boyacá)	944	1.000	963	=
Ibagué, Plaza La 21	1.000	1.500	1.213	+
Ipiales (Nariño), Ipiales somos todos	1.800	2.200	2.017	-
La Ceja (Antioquia)	2.000	2.200	2.100	=
La Unión (Nariño)	1.500	2.000	1.750	+
Manizales, Centro Galerías	1.400	1.600	1.500	-
Medellín, Central Mayorista de Antioquia	1.700	2.200	1.965	-
Medellín, Plaza Minorista "José María Villa"	1.300	1.400	1.358	-
Neiva, Surabastos	1.200	1.400	1.292	-
Palmira (Valle del Cauca)	1.600	1.800	1.675	-
Pamplona (Norte de Santander)	1.500	1.800	1.650	+
Pasto, El Potrerillo	1.800	2.200	2.033	-
Pereira, La 41	1.500	1.600	1.525	-
Pereira, Mercasa	1.200	1.700	1.467	-
Popayán, Plaza de mercado del barrio Bolívar	1.500	1.600	1.588	+
Rionegro (Antioquia)	2.400	2.600	2.473	+
San Gil (Santander)	800	900	839	+
Socorro (Santander)	640	680	667	=
Sogamoso (Boyacá)	722	833	809	-
Tuluá (Valle del Cauca)	1.200	1.400	1.263	-
Tunja, Complejo de Servicios del Sur	722	833	761	-
Ubaté (Cundinamarca)	722	722	722	+
Valledupar, Mercado Nuevo	700	700	700	=
Villavicencio, CAV	600	750	679	-
Papaya melona				
Bucaramanga, Centroabastos	1.200	1.200	1.200	=
Medellín, Central Mayorista de Antioquia	1.200	1.300	1.233	=
Papaya redonda				
Medellín, Central Mayorista de Antioquia	1.200	1.300	1.233	=
Papaya tainung				
Barranquilla, Barranquillita	1.200	1.300	1.225	=
Bogotá, D.C., Corabastos	2.400	2.500	2.439	-
Papaya tainung (continuación)				
Cartagena, Bazurto	1.200	1.400	1.267	=
Florencia (Caquetá)	1.300	1.300	1.300	=
Medellín, Central Mayorista de Antioquia	1.400	1.400	1.400	=
Medellín, Plaza Minorista "José María Villa"	1.100	1.200	1.158	-
Montería, Mercado del Sur	1.000	1.120	1.060	+
Santa Marta (Magdalena)	1.200	1.200	1.200	n.d.
Sincelejo, Nuevo Mercado	933	1.000	978	+
Villavicencio, CAV	700	800	765	+
Patilla				
Armenia, Mercar	750	800	783	++
Barranquilla, Barranquillita	700	750	723	=
Bogotá, D.C., Corabastos	700	1.000	890	+++
Bucaramanga, Centroabastos	800	800	800	+
Cali, Cavasa	850	900	875	-
Cali, Santa Helena	750	800	792	+
Cartagena, Bazurto	800	850	833	-
Cartago (Valle del Cauca)	700	900	800	=
Cúcuta, Cenabastos	800	1.000	900	+
Ibagué, Plaza La 21	1.000	1.000	1.000	+++
Medellín, Central Mayorista de Antioquia	800	800	800	=
Medellín, Plaza Minorista "José María Villa"	800	800	800	=
Montería, Mercado del Sur	600	700	650	+
Palmira (Valle del Cauca)	800	900	867	-
Pasto, El Potrerillo	700	1.000	867	-
Pereira, La 41	1.000	1.000	1.000	=
Popayán, Plaza de mercado del barrio Bolívar	850	900	869	-
Rionegro (Antioquia)	900	1.000	991	+
San Gil (Santander)	800	1.000	889	+
Santa Marta (Magdalena)	1.000	1.000	1.000	=
Sincelejo, Nuevo Mercado	600	700	667	++
Socorro (Santander)	800	900	867	=
Tuluá (Valle del Cauca)	900	1.000	933	=
Tunja, Complejo de Servicios del Sur	700	700	700	=
Valledupar, Mercado Nuevo	750	850	808	++
Patilla baby				
Bogotá, D.C., Corabastos	1.700	2.000	1.850	+
Medellín, Central Mayorista de Antioquia	1.800	2.200	1.890	-
Pera importada				
Armenia, Mercar	5.500	5.750	5.583	+
Bogotá, D.C., Corabastos	3.750	4.250	3.969	-
Bucaramanga, Centroabastos	3.500	3.750	3.691	-

Cuadro 3. Mercados mayoristas. Precios de venta de frutas frescas (continuación)
2018 (17 al 23 de marzo)

Productos y mercados	Pesos por kilogramo				Tendencia	Productos y mercados	Pesos por kilogramo				Tendencia
	Mínimo	Máximo	Medio				Mínimo	Máximo	Medio		
Pera importada (continuación)						Piña gold (continuación)					
Buenaventura (Valle del Cauca)	4.211	4.737	4.566	-		Barranquilla, Granabastos	1.300	1.400	1.356	-	
Cali, Cavasa	5.000	5.263	5.115	-		Bogotá, D.C., Corabastos	1.364	1.636	1.452	+	
Cali, Santa Helena	3.947	3.947	3.947	-		Bucaramanga, Centroabastos	900	1.000	950	-	
Cartagena, Bazurto	4.474	4.632	4.526	-		Buenaventura (Valle del Cauca)	1.500	2.000	1.700	-	
Cartago (Valle del Cauca)	4.368	4.632	4.526	-		Cali, Cavasa	1.000	1.100	1.065	+	
Chiquinquirá (Boyacá)	4.474	4.737	4.649	-		Cali, Santa Helena	900	950	933	-	
Cúcuta, Cenabastos	4.000	4.500	4.104	+		Cartagena, Bazurto	1.800	2.000	1.911	-	
Duitama (Boyacá)	4.211	4.737	4.386	-		Cartago (Valle del Cauca)	1.200	1.300	1.233	=	
Florencia (Caquetá)	3.947	4.211	4.079	-		Chiquinquirá (Boyacá)	1.455	1.545	1.485	=	
Ibagué, Plaza La 21	4.211	4.211	4.211	=		Cúcuta, Cenabastos	1.200	1.500	1.325	+	
Ipiales (Nariño), Ipiales somos todos	4.211	4.474	4.304	n.d.		Duitama (Boyacá)	1.091	1.091	1.091	-	
La Unión (Nariño)	4.737	5.000	4.868	-		Ibagué, Plaza La 21	1.100	1.300	1.196	+	
Manizales, Centro Galerías	4.000	5.000	4.500	-		Ipiales (Nariño), Ipiales somos todos	1.167	1.333	1.278	-	
Medellín, Central Mayorista de Antioquia	3.947	4.211	4.000	-		La Unión (Nariño)	1.500	2.000	1.750	-	
Montería, Mercado del Sur	5.789	5.789	5.789	+		Manizales, Centro Galerías	1.200	1.300	1.267	=	
Neiva, Surabastos	4.222	4.722	4.488	-		Medellín, Central Mayorista de Antioquia	1.000	1.300	1.148	-	
Palmira (Valle del Cauca)	5.000	5.263	5.099	-		Medellín, Plaza Minorista "José María Villa"	900	1.100	1.004	-	
Pamplona (Norte de Santander)	4.000	4.250	4.125	-		Montería, Mercado del Sur	1.000	1.300	1.133	-	
Pasto, El Potrillo	4.211	4.474	4.327	-		Neiva, Surabastos	1.100	1.400	1.267	-	
Pereira, La 41	3.400	3.900	3.600	-		Palmira (Valle del Cauca)	1.000	1.100	1.050	+	
Pereira, Mercasa	3.250	4.000	3.722	-		Pasto, El Potrillo	1.000	1.300	1.167	+	
Popayán, Plaza de mercado del barrio Bolívar	4.947	5.105	5.007	-		Pereira, La 41	1.200	1.500	1.383	+	
Rionegro (Antioquia)	3.947	4.737	4.299	-		Pereira, Mercasa	1.200	1.500	1.311	+	
San Gil (Santander)	5.000	5.250	5.083	-		Rionegro (Antioquia)	1.400	1.500	1.458	+	
Santa Marta (Magdalena)	5.000	5.000	5.000	=		Santa Marta (Magdalena)	1.800	1.800	1.800	++	
Sincedejo, Nuevo Mercado	4.000	4.000	4.000	-		Sogamoso (Boyacá)	818	1.182	960	=	
Socorro (Santander)	4.750	5.000	4.917	-		Tuluá (Valle del Cauca)	1.100	1.200	1.133	=	
Sogamoso (Boyacá)	4.211	4.737	4.503	-		Tunja, Complejo de Servicios del Sur	1.636	1.818	1.758	+	
Tuluá (Valle del Cauca)	4.316	4.632	4.474	-		Ubaté (Cundinamarca)	1.545	1.818	1.682	+	
Tunja, Complejo de Servicios del Sur	4.211	4.368	4.237	-							
Valledupar, Mercado Nuevo	4.000	4.200	4.100	+		Piña manzana					
Villavicencio, CAV	3.750	4.500	4.052	+		Cali, Cavasa	800	900	858	-	
Yopal (Casanare)	5.000	5.000	5.000	-		Cali, Santa Helena	850	900	875	-	
						La Ceja (Antioquia)	1.150	1.250	1.200	-	
Pera nacional						Manizales, Centro Galerías	1.000	1.100	1.033	=	
Arauca (Arauca)	1.200	1.320	1.267	+		Medellín, Central Mayorista de Antioquia	1.000	1.000	1.000	=	
Bogotá, D.C., Corabastos	1.217	1.522	1.389	-		Pasto, El Potrillo	1.350	1.450	1.417	+	
Bucaramanga, Centroabastos	1.600	1.600	1.600	n.d.		Pereira, La 41	1.300	1.300	1.300	=	
Chiquinquirá (Boyacá)	1.739	1.826	1.754	-		Pereira, Mercasa	1.000	1.200	1.100	=	
Medellín, Central Mayorista de Antioquia	1.458	2.083	1.875	-		Popayán, Plaza de mercado del barrio Bolívar	850	850	850	-	
San Gil (Santander)	1.800	2.000	1.889	+		Rionegro (Antioquia)	950	1.050	999	-	
Socorro (Santander)	1.920	2.000	1.947	n.d.		Tuluá (Valle del Cauca)	850	900	883	+	
Sogamoso (Boyacá)	1.739	1.957	1.812	-							
Tunja, Complejo de Servicios del Sur	1.304	1.565	1.478	n.d.		Piña perolera					
						Arauca (Arauca)	2.400	2.640	2.533	+	
						Barranquilla, Barranquillita	920	1.000	960	-	

BOLETÍN SEMANAL PRECIOS MAYORISTAS

Cuadro 3. Mercados mayoristas. Precios de venta de frutas frescas (continuación)
2018 (17 al 23 de marzo)

Productos y mercados	Pesos por kilogramo				Tendencia	Productos y mercados	Pesos por kilogramo				Tendencia
	Mínimo	Máximo	Medio				Mínimo	Máximo	Medio		
Piña perolera (continuación)						Tomate de árbol (continuación)					
Barranquilla, Granabastos	1.000	1.080	1.030	-		Bucaramanga, Centroabastos	1.920	2.000	1.960	+	
Bogotá, D.C., Corabastos	563	688	642	=		Buenaventura (Valle del Cauca)	2.000	2.400	2.133	++	
Bucaramanga, Centroabastos	533	600	567	-		Cali, Cavasa	1.800	1.900	1.813	+	
Cartagena, Bazurto	1.160	1.200	1.190	=		Cali, Santa Helena	1.900	2.000	1.983	++	
Chiquinquirá (Boyacá)	667	733	681	-		Cartagena, Bazurto	1.800	2.000	1.867	+	
Cúcuta, Cenabastos	600	800	720	-		Cartago (Valle del Cauca)	2.000	2.300	2.200	+	
Cúcuta, La Nueva Sexta	750	800	783	-		Chiquinquirá (Boyacá)	1.957	2.391	2.138	+	
Duitama (Boyacá)	733	733	733	-		Cúcuta, Cenabastos	2.200	2.400	2.300	+	
Florencia (Caquetá)	1.143	1.143	1.143	+		Duitama (Boyacá)	1.957	2.174	2.101	+	
Medellín, Central Mayorista de Antioquia	1.000	1.000	1.000	=		El Santuario (Antioquia)	1.400	1.500	1.463	-	
Montería, Mercado del Sur	720	840	783	-		Florencia (Caquetá)	2.400	2.560	2.480	+++	
Neiva, Surabastos	1.143	1.143	1.143	+		Ibagué, Plaza La 21	1.600	2.000	1.825	-	
Pamplona (Norte de Santander)	833	900	867	=		Ipiales (Nariño), Ipiales somos todos	1.500	1.727	1.591	+	
San Gil (Santander)	600	667	644	=		La Ceja (Antioquia)	1.600	2.000	1.733	+	
Santa Marta (Magdalena)	1.160	1.200	1.182	-		La Unión (Antioquia)	1.500	1.500	1.500	++	
Sincelejo, Nuevo Mercado	880	920	902	+		La Unión (Nariño)	2.167	2.333	2.292	+	
Socorro (Santander)	600	667	644	=		Manizales, Centro Galerías	1.600	1.800	1.650	-	
Sogamoso (Boyacá)	767	833	796	+		Marinilla (Antioquia)	1.600	1.800	1.671	+++	
Tunja, Complejo de Servicios del Sur	667	800	718	+		Medellín, Central Mayorista de Antioquia	1.800	2.000	1.841	+	
Valledupar, Mercabastos	1.000	1.200	1.033	+		Medellín, Plaza Minorista "José María Villa"	1.600	1.900	1.750	-	
Villavicencio, CAV	788	909	848	-		Montería, Mercado del Sur	1.920	2.000	1.971	+	
Pitahaya						Neiva, Surabastos	1.800	2.000	1.955	-	
Arauca (Arauca)	8.000	8.500	8.267	-		Palmira (Valle del Cauca)	2.000	2.200	2.025	++	
Bogotá, D.C., Corabastos	7.000	8.000	7.306	+		Pamplona (Norte de Santander)	1.667	1.667	1.667	-	
Bucaramanga, Centroabastos	7.000	8.500	7.750	+++		Pasto, El Potrerillo	1.800	2.000	1.887	+	
Cúcuta, Cenabastos	7.000	8.000	7.750	+		Peñol (Antioquia)	1.400	1.700	1.535	++	
Medellín, Central Mayorista de Antioquia	5.500	7.500	7.054	+		Pereira, La 41	2.000	2.200	2.125	++	
Neiva, Surabastos	6.000	8.000	6.778	++		Pereira, Mercasa	2.000	2.200	2.039	++	
Sogamoso (Boyacá)	6.000	7.000	6.444	++		Popayán, Plaza de mercado del barrio Bolívar	1.680	1.760	1.720	+++	
Villavicencio, CAV	7.000	9.000	7.938	-		Rionegro (Antioquia)	1.700	1.850	1.768	++	
Tangelo						San Gil (Santander)	1.920	2.200	2.049	+	
Bogotá, D.C., Corabastos	3.000	3.680	3.410	-		San Vicente (Antioquia)	1.550	1.700	1.625	+++	
Bucaramanga, Centroabastos	2.800	2.800	2.800	++		Santa Marta (Magdalena)	2.160	2.240	2.200	+	
Cartago (Valle del Cauca)	2.400	2.700	2.567	=		Sincelejo, Nuevo Mercado	1.920	2.000	1.960	+	
Manizales, Centro Galerías	2.300	2.500	2.433	+		Socorro (Santander)	1.920	2.080	2.013	+	
Pereira, Mercasa	2.700	3.000	2.933	+		Sogamoso (Boyacá)	2.087	2.174	2.145	+	
Tunja, Complejo de Servicios del Sur	2.800	2.800	2.800	+		Sonsón (Antioquia)	1.300	1.500	1.375	+	
Ubaté (Cundinamarca)	4.000	4.000	4.000	=		Tuluá (Valle del Cauca)	2.000	2.200	2.075	+	
Villavicencio, CAV	2.400	2.800	2.575	-		Tunja, Complejo de Servicios del Sur	1.739	1.957	1.839	+	
Tomate de árbol						Túquerres (Nariño)	1.500	1.600	1.558	+	
Arauca (Arauca)	2.250	2.417	2.319	+		Valledupar, Mercabastos	2.000	2.200	2.103	+	
Armenia, Mercar	2.000	2.080	2.053	++		Villavicencio, CAV	2.000	2.400	2.230	+	
Barranquilla, Barranquillita	1.800	2.000	1.925	+		Yopal (Casanare)	2.400	2.520	2.460	++	
Barranquilla, Granabastos	2.000	2.100	2.050	+		Uchuva con cáscara					
Bogotá, D.C., Corabastos	1.720	2.000	1.866	-		Bogotá, D.C., Corabastos	2.000	3.000	2.630	-	
						Bucaramanga, Centroabastos	2.000	3.000	2.575	++	

Cuadro 3. Mercados mayoristas. Precios de venta de frutas frescas (continuación)
2018 (17 al 23 de marzo)

Productos y mercados	Pesos por kilogramo			
	Mínimo	Máximo	Medio	Tendencia
Uchuva con cáscara (continuación)				
Cúcuta, Cenabastos	1.700	2.000	1.951	-
Ibagué, Plaza La 21	1.600	2.400	1.933	-
Medellín, Central Mayorista de Antioquia	2.300	2.500	2.408	-
San Gil (Santander)	2.000	2.200	2.100	+
Socorro (Santander)	2.000	2.200	2.133	-
Uva importada				
Barranquilla, Barranquillita	7.778	8.111	7.889	n.d.
Bogotá, D.C., Corabastos	6.875	7.500	7.365	-
Bucaramanga, Centroabastos	7.250	7.750	7.453	+
Buenaventura (Valle del Cauca)	8.125	8.750	8.438	n.d.
Cali, Cavasa	8.235	8.824	8.775	-
Cali, Santa Helena	7.059	7.647	7.353	-
Cartagena, Bazaruto	8.444	8.667	8.519	=
Cúcuta, Cenabastos	8.125	8.750	8.672	+
Medellín, Central Mayorista de Antioquia	7.500	8.125	7.969	+
Palmira (Valle del Cauca)	9.375	10.000	9.609	-
San Gil (Santander)	8.125	9.375	8.736	-
Santa Marta (Magdalena)	7.625	7.625	7.625	-
Socorro (Santander)	8.500	8.750	8.667	-
Sogamoso (Boyacá)	8.125	8.750	8.403	-
Tunja, Complejo de Servicios del Sur	7.500	8.125	7.719	n.d.
Valledupar, Mercado Nuevo	8.125	8.125	8.125	-
Villavicencio, CAV	6.875	7.500	7.425	-
Uva Isabela				
Armenia, Mercar	2.819	2.907	2.878	=
Bogotá, D.C., Corabastos	2.400	2.880	2.698	-
Bucaramanga, Centroabastos	2.400	2.640	2.510	-
Cali, Cavasa	2.240	2.400	2.263	-
Cali, Santa Helena	2.000	2.160	2.093	+
Chiquinquirá (Boyacá)	2.960	3.200	3.038	-
Cúcuta, Cenabastos	3.000	4.000	3.600	-
Duitama (Boyacá)	2.240	2.400	2.293	-
Ibagué, Plaza La 21	2.400	2.560	2.420	-
Ipiales (Nariño), Ipiales somos todos	2.240	2.480	2.387	=
La Unión (Nariño)	2.400	2.800	2.600	+
Medellín, Central Mayorista de Antioquia	2.600	3.200	2.820	+
Neiva, Surabastos	2.400	2.500	2.420	+
Palmira (Valle del Cauca)	1.920	2.160	2.050	-
Pamplona (Norte de Santander)	3.400	4.000	3.700	+
Pasto, El Potrerillo	2.160	2.400	2.311	-
Popayán, Plaza de mercado del barrio Bolívar	2.240	2.400	2.280	-
Rionegro (Antioquia)	3.000	3.200	3.045	-
San Gil (Santander)	2.640	2.800	2.747	=
Sincelejo, Nuevo Mercado	2.833	2.917	2.907	+
Uva Isabela (continuación)				
Socorro (Santander)	2.640	2.800	2.747	=
Sogamoso (Boyacá)	2.400	2.800	2.684	-
Tuluá (Valle del Cauca)	2.080	2.160	2.120	+
Tunja, Complejo de Servicios del Sur	2.400	2.560	2.440	n.d.
Túquerres (Nariño)	2.400	2.560	2.493	-
Ubaté (Cundinamarca)	2.800	3.000	2.900	+
Villavicencio, CAV	2.720	3.200	2.913	-
Yopal (Casanare)	3.040	3.200	3.120	-
Uva negra				
Sogamoso (Boyacá)	2.800	2.960	2.871	-
Uva red globe nacional				
Armenia, Mercar	4.000	4.000	4.000	-
Barranquilla, Barranquillita	4.750	5.000	4.833	=
Bogotá, D.C., Corabastos	3.455	4.667	4.001	+
Bucaramanga, Centroabastos	3.636	3.818	3.682	+
Cali, Cavasa	3.889	4.222	4.148	+
Cali, Santa Helena	3.733	3.733	3.733	=
Cartagena, Bazaruto	4.667	5.000	4.778	=
Cartago (Valle del Cauca)	4.000	4.500	4.250	+
Ibagué, Plaza La 21	3.440	4.000	3.680	++
Manizales, Centro Galerías	3.200	3.600	3.380	-
Medellín, Central Mayorista de Antioquia	3.556	4.222	3.761	+
Montería, Mercado del Sur	4.444	4.444	4.444	=
Pasto, El Potrerillo	3.200	3.600	3.369	+
Pereira, La 41	3.500	3.500	3.500	=
Pereira, Mercasa	3.500	4.000	3.789	-
Popayán, Plaza de mercado del barrio Bolívar	3.947	4.053	3.980	+
Rionegro (Antioquia)	3.889	4.333	4.134	+
San Gil (Santander)	4.364	4.727	4.505	+
Socorro (Santander)	4.364	4.545	4.424	=
Tuluá (Valle del Cauca)	3.800	4.200	3.900	+
Villavicencio, CAV	3.636	4.545	3.973	+
Uva roja				
Duitama (Boyacá)	2.240	2.560	2.400	-
Florencia (Caquetá)	4.800	4.800	4.800	++
Ipiales (Nariño), Ipiales somos todos	3.333	3.556	3.401	+
La Unión (Nariño)	2.560	2.560	2.560	n.d.
Neiva, Surabastos	4.500	4.800	4.553	-
Pereira, La 41	6.111	6.111	6.111	-
Pereira, Mercasa	7.222	7.778	7.358	+
Sincelejo, Nuevo Mercado	4.222	4.444	4.346	+
Sogamoso (Boyacá)	2.800	2.960	2.871	-
Túquerres (Nariño)	3.556	3.667	3.593	+

Cuadro 3. Mercados mayoristas. Precios de venta de frutas frescas (conclusión)
2018 (17 al 23 de marzo)

Productos y mercados	Pesos por kilogramo			Tendencia
	Mínimo	Máximo	Medio	
Uva verde				
Bogotá, D.C., Corabastos	4.778	5.333	4.988	+
Bucaramanga, Centroabastos	4.545	4.545	4.545	+
Cartago (Valle del Cauca)	4.400	4.400	4.400	=
Cúcuta, Cenabastos	5.556	6.111	5.847	+
Duitama (Boyacá)	2.545	2.909	2.727	-
Florencia (Caquetá)	4.800	4.800	4.800	++
Neiva, Surabastos	5.000	7.000	5.958	+
San Gil (Santander)	4.727	5.182	4.899	+

TENDENCIAS

--- Variación mayor al -20 %	- Variación entre 0 % y -10 %
-- Variación entre -10 % y -20 %	= Variación igual a 0 %

Productos y mercados	Pesos por kilogramo			Tendencia
	Mínimo	Máximo	Medio	
Uva verde (continuación)				
Socorro (Santander)	4.727	5.000	4.818	=
Sogamoso (Boyacá)	3.182	3.455	3.293	-
Tunja, Complejo de Servicios del Sur	5.000	5.182	5.091	+
Villavicencio, CAV	5.625	6.250	5.712	+
Zapote				
Barranquilla, Barranquillita	3.000	3.150	3.067	-
Valledupar, Mercado Nuevo	3.000	3.000	3.000	=

+	+++
Variación entre 0 % y 10 %	Variación mayor al 20 %
++	n. d.
Variación entre 10 % y 20 %	No determinado

TUBÉRCULOS, RAÍCES Y PLÁTANOS

Más ingreso de papa única

En la presente semana se redujeron los precios mayoristas de la papa única en veintiuno de los veintiocho mercados donde se negoció esta semana. Los comerciantes afirmaron que esta situación obedeció a una mayor oferta procedente de Chitagá (Norte de Santander), Belén (Boyacá), Ipiales y Túquerres (Nariño), donde el clima ha beneficiado la producción. En Arauca y los mercados del centro de Bucaramanga, por ejemplo, el descenso superó el 5,53%, ofreciéndose el kilo a \$1.076 y a \$1.000, respectivamente.

De la misma forma, bajaron las cotizaciones de las papas capira, nevada y criolla limpia, el plátano hartón, tanto verde como maduro, y el ulluco. En el caso de la papa capira, se destacó el mayor ingreso del tubérculo procedente de San Vicente, El Carmen de Viboral, El Peñol, Marinilla, La Unión y El Santuario (Antioquia) e Ipiales (Nariño). Esta situación se presentó en veinte de los veintinueve mercados donde se negoció a lo largo de la semana. En Pasto y Sincelejo, por ejemplo, el kilo se vendió a \$870 y a \$1.549, respectivamente; 2,70%, en promedio, menos.

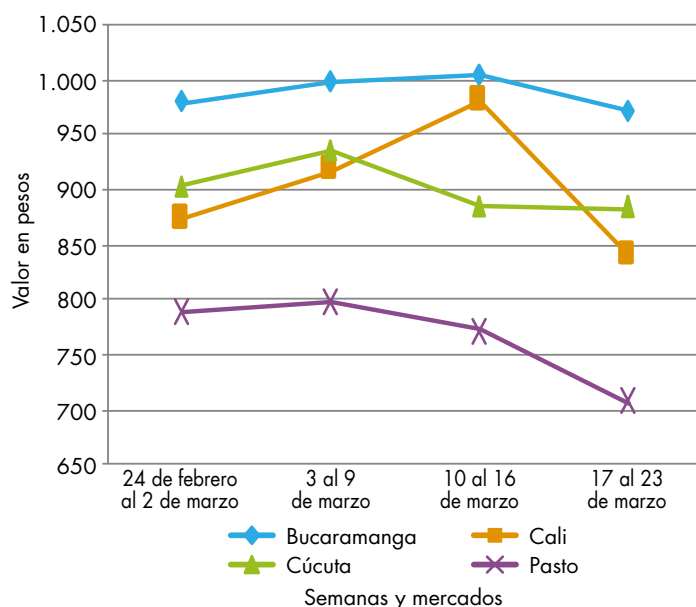
También se redujo el precio mayorista del plátano hartón maduro en seis de los nueve mercados donde se transó esta semana, como consecuencia del mayor nivel de ingreso desde Saravena, Tame y Fortul (Arauca); Socorro (Santander); Tierralta y Los Córdoba (Córdoba); Belén de Umbría (Risaralda); Anserma y Palestina (Caldas); Andes, Santa Bárbara, Fredonia, Abejorral y San Juan de Urabá (Antioquia). En Armenia y Bogotá, por ejemplo, el descenso superó el 5,29%, ofre-

ciéndose el kilo a \$842 y a \$1.721, respectivamente. Asimismo, cayó la cotización del ulluco en seis de los siete mercados en los que se vendió, pues aumentó la oferta procedente de Puracé y Totoró (Cauca), donde están iniciando las cosechas. En Popayán, principal destino de la producción de esta zona, el kilo se transó a \$717; 30,59% menos.

En contraste, se incrementaron las cotizaciones de las yucas ICA y chirosa y el ñame diamante. En el caso de la yuca ICA, el alza del precio, que se registró en ocho de los dieciséis mercados donde se negoció, obedeció a la menor oferta procedente de Llorente y La Unión (Nariño), Armenia (Quindío) y Mocoa (Putumayo). En Neiva y Florencia, por ejemplo, el kilo se negoció a \$1.040 y a \$592, respectivamente; 19,65%, en promedio, más que la semana anterior.

Finalmente, la cotización del ñame diamante se incrementó esta semana como consecuencia de la mayor demanda para la preparación de platos típicos y dulces para Semana Santa; ingresó desde Montería y Lorica (Córdoba) y Sincelejo (Sucre). En Cartagena y Valledupar, por ejemplo, el alza superó el 22,90%.

Gráfico 5. Comportamiento de los precios de la papa única 2017 (24 de febrero al 23 de marzo)



Fuente: DANE, Sipsa.

Cuadro 4. Mercados mayoristas. Precios de venta de tubérculos, raíces y plátanos 2018 (17 al 23 de marzo)

Productos y mercados	Pesos por kilogramo			
	Mínimo	Máximo	Medio	Tendencia
Arracacha amarilla				
Arauca (Arauca)	1.582	1.691	1.636	-
Bogotá, D. C., Corabastos	1.167	1.667	1.377	-
Bucaramanga, Centroabastos	880	1.120	987	+
Buenaventura (Valle del Cauca)	1.600	2.000	1.867	+
Cali, Cavasa	1.167	1.333	1.236	+
Cali, Santa Helena	1.250	1.500	1.375	+
Chiquinquirá (Boyacá)	1.333	1.333	1.333	-
Cúcuta, Cenabastos	800	1.000	908	+
Duitama (Boyacá)	1.250	1.333	1.278	-
Florencia (Cauquetá)	1.120	1.200	1.160	-
Ibagué, Plaza La 21	1.200	1.280	1.267	++
Neiva, Surabastos	1.280	1.680	1.393	+
Palmira (Valle del Cauca)	1.167	1.333	1.271	+
Pamplona (Norte de Santander)	600	800	695	-
Popayán, Plaza de mercado del barrio Bolívar	1.000	1.120	1.055	-
San Gil (Santander)	1.760	1.840	1.804	-
Sogamoso (Boyacá)	1.250	1.417	1.343	-
Tunja, Complejo de Servicios del Sur	1.000	1.333	1.167	+
Valledupar, Mercabastos	1.400	1.600	1.489	-
Villavicencio, CAV	1.800	2.200	1.958	+
Yopal (Casanare)	1.667	1.667	1.667	-
Arracacha blanca				
Armenia, Mercar	1.083	1.083	1.083	+
Cartago (Valle del Cauca)	1.167	1.250	1.229	+
Ipiales (Nariño), Ipiales somos todos	400	500	483	-
Manizales, Centro Galerías	968	1.290	1.129	-
Medellín, Central Mayorista de Antioquia	625	750	725	-
Medellín, Plaza Minorista José María Villa	1.500	1.800	1.700	=
Pasto, El Potrerillo	800	900	825	=
Pereira, La 41	1.167	1.167	1.167	-
Pereira, Mercasa	1.417	1.417	1.417	++
San Vicente (Antioquia)	478	556	514	++
Tuluá (Valle del Cauca)	1.167	1.333	1.229	+
Ñame criollo				
Cartagena, Bazurto	1.000	1.000	1.000	=
Montería, Mercado del Sur	1.000	1.000	1.000	-
Sincelejo, Nuevo Mercado	1.300	1.400	1.356	++
Valledupar, Mercabastos	1.300	1.300	1.300	=
Ñame diamante				
Cartagena, Bazurto	440	600	543	+++
Montería, Mercado del Sur	560	560	560	+
Sincelejo, Nuevo Mercado	600	600	600	+
Ñame diamante (continuación)				
Valledupar, Mercabastos	680	900	797	+++
Ñame espino				
Barranquilla, Barranquillita	1.360	1.600	1.513	++
Cartagena, Bazurto	1.160	1.360	1.293	+
Montería, Mercado del Sur	900	900	900	-
Santa Marta (Magdalena)	1.700	1.700	1.700	+++
Sincelejo, Nuevo Mercado	1.400	1.600	1.467	+++
Valledupar, Mercabastos	1.300	1.300	1.300	=
Papa Betina				
Buenaventura (Valle del Cauca)	900	1.000	940	=
Cali, Cavasa	700	800	760	-
Ipiales (Nariño), Centro de acopio	500	700	588	-
Ipiales (Nariño), Ipiales somos todos	560	600	591	-
Pasto, El Potrerillo	560	640	600	-
Tunja, Complejo de Servicios del Sur	800	900	844	+
Papa capira				
Armenia, Mercar	1.040	1.080	1.060	+
Buenaventura (Valle del Cauca)	1.000	1.100	1.060	-
Cali, Cavasa	960	1.100	992	+
Cali, Santa Helena	1.000	1.000	1.000	-
Cartago (Valle del Cauca)	1.100	1.100	1.100	+
El Carmen de Viboral (Antioquia)	1.500	1.500	1.500	-
El Santuario (Antioquia)	1.300	1.500	1.421	-
Ipiales (Nariño), Centro de acopio	800	850	806	-
Ipiales (Nariño), Ipiales somos todos	800	920	847	+
La Ceja (Antioquia)	1.600	1.800	1.659	+
La Unión (Antioquia)	1.400	1.500	1.450	-
Manizales, Centro Galerías	1.120	1.280	1.213	+
Marinilla (Antioquia)	1.400	1.500	1.424	-
Medellín, Central Mayorista de Antioquia	1.500	1.500	1.500	-
Medellín, Plaza Minorista José María Villa	1.300	1.500	1.407	-
Montería, Mercado del Sur	1.500	1.680	1.602	+
Palmira (Valle del Cauca)	960	1.000	985	-
Pasto, El Potrerillo	800	900	870	-
Peñol (Antioquia)	1.400	1.550	1.471	-
Pereira, La 41	960	1.100	1.008	+
Pereira, Mercasa	1.080	1.120	1.097	-
Popayán, Plaza de mercado del barrio Bolívar	1.060	1.100	1.090	+
Rionegro (Antioquia)	1.400	1.700	1.561	-
San Vicente (Antioquia)	1.450	1.550	1.497	-
Santa Bárbara (Antioquia)	1.400	1.500	1.450	-
Sincelejo, Nuevo Mercado	1.500	1.600	1.549	-
Sonsón (Antioquia)	1.500	1.500	1.500	-

Cuadro 4. Mercados mayoristas. Precios de venta de tubérculos, raíces y plátanos (continuación)
2018 (17 al 23 de marzo)

Productos y mercados	Pesos por kilogramo				Tendencia
	Mínimo	Máximo	Medio		
Papa capira (continuación)					
Tuluá (Valle del Cauca)	1.100	1.200	1.167		-
Túquerres (Nariño)	760	800	795		-
Papa criolla limpia					
Arauca (Arauca)	2.083	2.146	2.118		-
Armenia, Mercar	1.833	2.100	1.936		-
Barranquilla, Granabastos	1.900	2.200	2.047		-
Bogotá, D. C., Corabastos	1.778	2.333	2.096		-
Bucaramanga, Centroabastos	1.800	2.000	1.883		-
Buenaventura (Valle del Cauca)	960	1.200	1.067		+
Cali, Cavasa	1.100	1.200	1.113		+
Cali, Santa Helena	900	1.000	953		-
Cartagena, Bazaruto	2.360	2.400	2.390		=
Cartago (Valle del Cauca)	1.700	1.900	1.800		-
Cúcuta, Cenabastos	1.400	1.800	1.517		-
Duitama (Boyacá)	1.400	1.600	1.533		-
El Carmen de Viboral (Antioquia)	1.700	1.900	1.800		=
El Santuario (Antioquia)	1.500	1.700	1.604		-
Florencia (Cauquetá)	1.600	1.600	1.600		-
Ibagué, Plaza La 21	1.440	2.080	1.684		+
Ipiales (Nariño), Ipiales somos todos	600	800	702		+
La Ceja (Antioquia)	1.800	2.100	1.983		-
La Unión (Antioquia)	1.400	1.600	1.500		+
La Unión (Nariño)	900	1.000	950		++
Manizales, Centro Galerías	1.458	1.875	1.719		-
Marinilla (Antioquia)	1.600	1.900	1.731		+
Medellín, Central Mayorista de Antioquia	1.600	2.000	1.835		+
Medellín, Plaza Minorista José María Villa	1.600	2.000	1.845		-
Montería, Mercado del Sur	2.500	2.800	2.600		+
Neiva, Surabastos	1.200	1.720	1.445		-
Pamplona (Norte de Santander)	1.200	1.400	1.217		-
Pereira, La 41	1.583	2.000	1.778		++
Pereira, Mercasa	1.467	1.760	1.596		+
Rionegro (Antioquia)	1.600	2.200	1.928		-
San Gil (Santander)	1.800	2.100	1.944		-
San Vicente (Antioquia)	1.650	1.800	1.725		-
Santa Bárbara (Antioquia)	1.600	1.700	1.625		-
Santa Marta (Magdalena)	2.100	2.400	2.278		-
Sincelejo, Nuevo Mercado	1.800	2.500	2.311		-
Socorro (Santander)	1.900	2.000	1.967		-
Sogamoso (Boyacá)	1.600	1.740	1.687		-
Sonsón (Antioquia)	1.600	1.700	1.650		++
Tunja, Complejo de Servicios del Sur	1.400	1.800	1.500		-
Túquerres (Nariño)	500	600	573		-
Valledupar, Mercabastos	2.400	2.800	2.511		-
Valledupar, Mercado Nuevo	2.400	2.800	2.567		-
Papa criolla limpia (continuación)					
Villavicencio, CAV	1.300	1.600	1.421		-
Yopal (Casanare)	2.396	2.500	2.465		-
Papa criolla sucia					
Barranquilla, Barranquillita	1.600	2.000	1.832		-
Bogotá, D. C., Corabastos	1.300	1.600	1.444		-
Cali, Cavasa	900	1.040	953		-
Chiquinquirá (Boyacá)	1.100	1.200	1.175		-
Ipiales (Nariño), Centro de acopio	500	600	563		+++
Palmira (Valle del Cauca)	800	920	835		-
Pasto, El Potrerillo	400	560	493		--
Popayán, Plaza de mercado del barrio Bolívar	750	833	773		+++
Tuluá (Valle del Cauca)	1.000	1.333	1.208		+
Tunja, Complejo de Servicios del Sur	1.000	1.400	1.100		-
Ubaté (Cundinamarca)	1.400	1.400	1.400		+++
Papa ICA-Huila					
Bucaramanga, Centroabastos	1.500	1.560	1.530		-
La Unión (Nariño)	1.000	1.080	1.030		-
Pasto, El Potrerillo	800	920	868		-
Túquerres (Nariño)	800	800	800		=
Papa Morasurco					
Ipiales (Nariño), Centro de acopio	300	500	413		--
La Unión (Nariño)	800	920	860		-
Pasto, El Potrerillo	600	760	662		-
Túquerres (Nariño)	500	600	553		+
Papa nevada					
Cartago (Valle del Cauca)	1.650	1.688	1.669		+
El Carmen de Viboral (Antioquia)	1.300	1.400	1.350		-
El Santuario (Antioquia)	1.200	1.600	1.383		-
Marinilla (Antioquia)	1.300	1.600	1.463		-
Medellín, Central Mayorista de Antioquia	1.400	1.600	1.525		-
Peñol (Antioquia)	1.350	1.600	1.475		-
Pereira, La 41	2.000	2.133	2.056		-
Pereira, Mercasa	1.813	2.267	2.064		-
Rionegro (Antioquia)	1.400	1.600	1.483		-
San Vicente (Antioquia)	1.250	1.375	1.322		-
Papa parda pastusa					
Armenia, Mercar	960	980	967		=
Bogotá, D. C., Corabastos	1.200	1.300	1.276		+
Bucaramanga, Centroabastos	1.100	1.200	1.150		+
Bucaramanga, Mercados del centro	1.300	1.360	1.320		+
Cali, Cavasa	900	1.000	938		+
Cartago (Valle del Cauca)	900	920	910		-

Cuadro 4. Mercados mayoristas. Precios de venta de tubérculos, raíces y plátanos (continuación)
2018 (17 al 23 de marzo)

Productos y mercados	Pesos por kilogramo			
	Mínimo	Máximo	Medio	Tendencia
Papa parda pastusa (continuación)				
Chiquinquirá (Boyacá)	1.000	1.100	1.013	-
Cúcuta, Cenabastos	1.040	1.300	1.167	+
Duitama (Boyacá)	1.100	1.100	1.100	=
Florencia (Cauquetá)	1.000	1.040	1.020	-
Ipiales (Nariño), Centro de acopio	700	850	801	-
La Unión (Nariño)	960	1.040	980	=
Manizales, Centro Galerías	1.080	1.120	1.103	+
Pamplona (Norte de Santander)	1.100	1.200	1.143	+
Pasto, El Potrerillo	800	900	823	-
Pereira, La 41	860	900	891	-
Pereira, Mercasa	880	1.000	940	+
Popayán, Plaza de mercado del barrio Bolívar	1.300	1.400	1.340	-
San Gil (Santander)	1.160	1.240	1.204	+
Sinclair, Nuevo Mercado	1.160	1.200	1.180	-
Socorro (Santander)	1.160	1.200	1.180	+
Sogamoso (Boyacá)	1.100	1.160	1.116	+
Tunja, Complejo de Servicios del Sur	1.000	1.060	1.016	-
Túquerres (Nariño)	800	800	800	=
Ubaté (Cundinamarca)	1.100	1.100	1.100	-
Yopal (Casanare)	1.417	1.458	1.431	+
Papa Puracé				
La Unión (Antioquia)	1.050	1.250	1.156	=
Papa roja peruana				
Ipiales (Nariño), Centro de acopio	600	800	686	-
Ipiales (Nariño), Ipiales somos todos	600	760	668	-
Papa rubí				
Bogotá, D. C., Corabastos	900	1.000	964	-
Pereira, La 41	920	960	951	-
Pereira, Mercasa	920	1.000	970	-
Santa Marta (Magdalena)	1.240	1.280	1.262	-
Papa R-12 negra				
Bogotá, D. C., Corabastos	1.200	1.400	1.290	-
Bucaramanga, Centroabastos	1.300	1.400	1.333	-
Cartago (Valle del Cauca)	1.120	1.120	1.120	+
Manizales, Centro Galerías	1.120	1.280	1.213	+
Medellín, Central Mayorista de Antioquia	1.200	1.460	1.275	-
Neiva, Surabastos	1.140	1.400	1.261	-
Papa R-12 roja				
Barranquilla, Barranquillita	1.300	1.320	1.313	-
Bogotá, D. C., Corabastos	1.000	1.100	1.058	+
Pereira, Mercasa	1.360	1.360	1.360	+
Tunja, Complejo de Servicios del Sur	900	1.100	995	-
Papa sabanera				
Bogotá, D. C., Corabastos	1.800	2.000	1.914	+
Ubaté (Cundinamarca)	1.200	1.200	1.200	=
Papa San Félix				
Manizales, Centro Galerías	1.500	1.500	1.500	++
Papa superior				
Bogotá, D. C., Corabastos	1.100	1.300	1.179	+
Cúcuta, Cenabastos	1.000	1.300	1.123	+
Duitama (Boyacá)	1.100	1.100	1.100	n.d.
Florencia (Cauquetá)	1.000	1.040	1.020	-
Ipiales (Nariño), Centro de acopio	700	800	776	-
Ipiales (Nariño), Ipiales somos todos	700	800	744	-
Neiva, Surabastos	1.000	1.080	1.030	-
Pamplona (Norte de Santander)	1.060	1.200	1.105	+
Sogamoso (Boyacá)	1.000	1.100	1.056	+
Tunja, Complejo de Servicios del Sur	1.000	1.060	1.030	+
Villavicencio, CAV	1.100	1.160	1.138	-
Papa suprema				
Armenia, Mercar	960	980	967	+
Bogotá, D. C., Corabastos	1.000	1.100	1.066	+
Bucaramanga, Centroabastos	1.000	1.100	1.025	-
Bucaramanga, Mercados del centro	1.000	1.000	1.000	-
Buenaventura (Valle del Cauca)	960	1.000	987	-
Cali, Cavasa	900	960	908	+
Cali, Santa Helena	840	900	890	-
Chiquinquirá (Boyacá)	800	900	888	+
Cúcuta, Cenabastos	900	1.200	1.035	+
Florencia (Cauquetá)	1.000	1.040	1.020	-
Ibagué, Plaza La 21	900	1.000	972	+
Ipiales (Nariño), Centro de acopio	600	760	695	-
Ipiales (Nariño), Ipiales somos todos	640	800	693	+
La Unión (Nariño)	960	1.080	990	+
Neiva, Surabastos	940	1.000	965	-
Palmira (Valle del Cauca)	920	1.040	988	+
Pamplona (Norte de Santander)	900	1.000	958	-
Pasto, El Potrerillo	700	860	773	-
Popayán, Plaza de mercado del barrio Bolívar	1.040	1.100	1.075	-
San Gil (Santander)	1.060	1.140	1.104	+
Socorro (Santander)	1.060	1.100	1.080	+
Tuluá (Valle del Cauca)	960	1.000	990	-
Tunja, Complejo de Servicios del Sur	800	960	874	-
Túquerres (Nariño)	600	640	613	-
Ubaté (Cundinamarca)	900	900	900	=
Papa tocarreña				
Sogamoso (Boyacá)	1.100	1.200	1.151	+
Tunja, Complejo de Servicios del Sur	900	1.300	1.050	++

Cuadro 4. Mercados mayoristas. Precios de venta de tubérculos, raíces y plátanos (continuación)
2018 (17 al 23 de marzo)

Productos y mercados	Pesos por kilogramo			
	Precios			Tenden- cia
	Mínimo	Máximo	Medio	
Papa única				
Arauca (Arauca)	1.042	1.104	1.076	-
Barranquilla, Barranquillita	1.060	1.100	1.085	+
Barranquilla, Granabastos	1.000	1.060	1.032	-
Bogotá, D. C., Corabastos	900	1.000	941	+
Bucaramanga, Centroabastos	900	1.000	973	-
Bucaramanga, Mercados del centro	1.000	1.000	1.000	-
Buenaventura (Valle del Cauca)	880	1.000	937	-
Cali, Cavasa	740	840	776	-
Cali, Santa Helena	800	900	840	-
Cartagena, Bazarro	1.000	1.040	1.010	=
Cartago (Valle del Cauca)	1.000	1.040	1.013	-
Cúcuta, Cenabastos	800	1.000	894	+
Florencia (Caquetá)	900	920	910	-
Ipiales (Nariño), Centro de acopio	550	700	618	-
Ipiales (Nariño), Ipiales somos todos	560	700	634	-
La Unión (Nariño)	800	900	845	-
Manizales, Centro Galerías	960	1.000	977	-
Neiva, Surabastos	900	1.000	960	-
Pamplona (Norte de Santander)	900	900	900	-
Pasto, El Potrerillo	680	740	707	-
Pereira, La 41	880	900	895	-
Pereira, Mercasa	840	940	877	+
Popayán, Plaza de mercado del barrio Bolívar	800	900	843	-
Tunja, Complejo de Servicios del Sur	800	900	860	-
Túquerres (Nariño)	600	700	640	=
Ubaté (Cundinamarca)	900	900	900	=
Valledupar, Mercabastos	1.040	1.100	1.065	-
Valledupar, Mercado Nuevo	1.040	1.100	1.063	-

Plátano comino

Medellín, Central Mayorista de Antioquia	800	1.000	900	+
Rionegro (Antioquia)	1.000	1.300	1.158	+

**Plátano dominico hartón
maduro**

Manizales, Centro Galerías	800	900	867	-
Pereira, La 41	800	900	867	=
Pereira, Mercasa	800	900	833	=

**Plátano dominico hartón
verde**

Armenia, Retiro	680	750	714	+
Cartago (Valle del Cauca)	800	1.000	913	=
Manizales, Centro Galerías	800	900	867	-
Pereira, La 41	800	900	867	=
Pereira, Mercasa	800	900	833	=

Productos y mercados	Pesos por kilogramo			
	Precios			Tenden- cia
	Mínimo	Máximo	Medio	
Plátano dominico verde				
Medellín, Central Mayorista de Antioquia	700	800	750	-
Santa Bárbara (Antioquia)	350	433	382	=
Sonsón (Antioquia)	800	1.000	900	=
Plátano guineo				
Armenia, Mercar	400	450	412	+
Armenia, Retiro	400	450	417	+
Bogotá, D. C., Corabastos	1.200	1.200	1.200	+
Bucaramanga, Centroabastos	2.000	2.200	2.100	n.d.
Cartago (Valle del Cauca)	700	900	800	=
La Ceja (Antioquia)	400	600	542	-
Medellín, Central Mayorista de Antioquia	400	500	475	+
Medellín, Plaza Minorista José María Villa	300	600	520	++
Neiva, Surabastos	1.000	1.200	1.117	n.d.
Peñol (Antioquia)	400	453	424	+
Rionegro (Antioquia)	600	1.000	761	++
Santa Bárbara (Antioquia)	250	267	258	-
Sonsón (Antioquia)	250	250	250	-
Villavicencio, CAV	2.000	2.000	2.000	=

Plátano hartón maduro

Armenia, Mercar	800	850	842	-
Bogotá, D. C., Corabastos	1.500	1.850	1.721	-
Cúcuta, Cenabastos	1.397	1.698	1.536	-
Ibagué, Plaza La 21	1.000	1.300	1.129	-
Medellín, Central Mayorista de Antioquia	800	1.000	990	+
Neiva, Surabastos	850	1.200	1.008	-
Pereira, La 41	800	900	867	=
Pereira, Mercasa	800	900	833	=
Tunja, Complejo de Servicios del Sur	1.500	1.600	1.580	-

Plátano hartón verde

Arauca (Arauca)	1.000	1.000	1.000	=
Armenia, Mercar	900	950	942	-
Armenia, Retiro	750	850	806	=
Barranquilla, Barranquillita	1.260	1.350	1.283	-
Bogotá, D. C., Corabastos	1.500	1.850	1.725	-
Bucaramanga, Centroabastos	1.440	1.760	1.580	-
Bucaramanga, Mercados del centro	1.600	1.600	1.600	-
Cali, Cavasa	950	1.000	953	+
Cali, Santa Helena	1.000	1.100	1.083	=
Cartagena, Bazarro	1.300	1.350	1.308	-
Chiquinquirá (Boyacá)	1.100	2.000	1.488	-
Cúcuta, Cenabastos	1.397	1.698	1.514	-
Duitama (Boyacá)	1.100	1.600	1.317	-

Cuadro 4. Mercados mayoristas. Precios de venta de tubérculos, raíces y plátanos (continuación)
2018 (17 al 23 de marzo)

Productos y mercados	Pesos por kilogramo			
	Mínimo	Máximo	Medio	Tendencia
Plátano hartón verde (continuación)				
Ibagué, Plaza La 21	1.000	1.300	1.129	-
La Ceja (Antioquia)	1.000	1.200	1.117	-
Medellín, Central Mayorista de Antioquia	800	1.000	990	+
Medellín, Plaza Minorista José María Villa	1.000	1.200	1.089	+
Montería, Mercado del Sur	950	950	950	-
Neiva, Surabastos	850	1.200	1.008	-
Palmira (Valle del Cauca)	950	1.000	988	+
Pamplona (Norte de Santander)	1.222	1.667	1.365	-
Pereira, La 41	800	900	867	=
Pereira, Mercasa	800	900	833	=
Popayán, Plaza de mercado del barrio Bolívar	1.120	1.200	1.173	+
Rionegro (Antioquia)	1.100	1.300	1.171	+
San Gil (Santander)	560	800	658	-
Santa Bárbara (Antioquia)	600	750	663	-
Santa Marta (Magdalena)	1.950	2.040	2.025	+
Sincedejo, Nuevo Mercado	1.010	1.125	1.087	-
Socorro (Santander)	480	640	560	-
Sogamoso (Boyacá)	1.000	1.800	1.401	-
Tuluá (Valle del Cauca)	1.000	1.000	1.000	=
Tunja, Complejo de Servicios del Sur	1.500	1.600	1.580	-
Valledupar, Mercabastos	1.200	1.440	1.320	-
Valledupar, Mercado Nuevo	1.200	1.440	1.305	-
Villavicencio, CAV	1.520	1.760	1.650	-
Yopal (Casanare)	1.360	1.360	1.360	-
Plátano hartón verde ecuatoriano				
Ipiales (Nariño), Ipiales somos todos	833	1.000	927	-
Pasto, El Potrerillo	933	1.000	978	-
Popayán, Plaza de mercado del barrio Bolívar	1.000	1.067	1.050	+
Túquerres (Nariño)	933	967	956	=
Plátano hartón verde Eje Cafetero				
Medellín, Central Mayorista de Antioquia	1.300	1.500	1.460	-
Plátano hartón verde llanero				
Bogotá, D. C., Corabastos	2.000	2.350	2.160	-
Ubaté (Cundinamarca)	1.650	1.650	1.650	-
Ulluco				
Buenaventura (Valle del Cauca)	2.600	3.000	2.933	+
Cali, Cavasa	1.000	1.250	1.132	-
Ipiales (Nariño), Ipiales somos todos	1.167	1.500	1.289	-

Productos y mercados	Pesos por kilogramo			
	Mínimo	Máximo	Medio	Tendencia
Ulluco (continuación)				
La Unión (Nariño)	1.167	1.333	1.229	-
Pasto, El Potrerillo	1.125	1.250	1.188	-
Popayán, Plaza de mercado del barrio Bolívar	667	750	717	-
Túquerres (Nariño)	667	1.167	946	-
Yuca chirosa				
Buenaventura (Valle del Cauca)	880	1.000	960	++
Ibagué, Plaza La 21	600	833	700	+
La Ceja (Antioquia)	1.000	1.300	1.182	+
Rionegro (Antioquia)	920	1.300	1.072	+
Yuca criolla				
Arauca (Arauca)	600	657	629	+
Barranquilla, Barranquillita	875	950	923	+
Barranquilla, Granabastos	875	950	921	+
Bucaramanga, Centroabastos	714	833	774	=
Bucaramanga, Mercados del centro	1.000	1.071	1.036	=
Cartagena, Bazurto	800	875	819	-
Cúcuta, Cenabastos	833	1.529	1.223	-
Medellín, Central Mayorista de Antioquia	1.200	1.300	1.263	+
Medellín, Plaza Minorista José María Villa	1.200	1.400	1.283	-
Montería, Mercado del Sur	750	750	750	-
Pamplona (Norte de Santander)	833	952	893	-
San Gil (Santander)	360	500	423	-
Santa Marta (Magdalena)	1.000	1.000	1.000	=
Sincedejo, Nuevo Mercado	750	800	754	+
Socorro (Santander)	720	800	773	=
Valledupar, Mercabastos	625	925	721	-
Valledupar, Mercado Nuevo	625	925	725	-
Yuca ICA				
Armenia, Mercar	800	840	820	+
Armenia, Retiro	760	800	780	-
Cali, Cavasa	720	800	768	+
Cali, Santa Helena	880	880	880	+
Cartago (Valle del Cauca)	960	1.040	987	=
Florencia (Caquetá)	576	608	592	++
La Unión (Nariño)	750	833	813	++
Manizales, Centro Galerías	920	1.000	953	-
Medellín, Central Mayorista de Antioquia	700	800	786	+
Neiva, Surabastos	800	1.280	1.040	++
Palmira (Valle del Cauca)	760	800	785	+
Pasto, El Potrerillo	750	1.000	868	-
Pereira, La 41	720	800	773	-
Pereira, Mercasa	760	760	760	=

Cuadro 4. Mercados mayoristas. Precios de venta de tubérculos, raíces y plátanos (conclusión) 2018 (17 al 23 de marzo)

Productos y mercados	Pesos por kilogramo			Tendencia
	Mínimo	Máximo	Medio	
Yuca ICA (continuación)				
Popayán, Plaza de mercado del barrio Bolívar	700	800	738	-
Tuluá (Valle del Cauca)	640	720	680	=
Yuca llanera				
Bogotá, D. C., Corabastos	733	833	787	-
Chiquinquirá (Boyacá)	767	800	778	+

TENDENCIAS

---	-
Variación mayor al -20 %	Variación entre 0 % y -10 %
--	=
Variación entre -10 % y -20 %	Variación igual a 0 %

Productos y mercados	Pesos por kilogramo			Tendencia
	Mínimo	Máximo	Medio	
Yuca llanera (continuación)				
San Gil (Santander)	857	952	910	-
Sogamoso (Boyacá)	667	733	704	+
Tunja, Complejo de Servicios del Sur	600	667	649	+
Ubaté (Cundinamarca)	800	800	800	+
Villavicencio, CAV	467	500	483	=
Yopal (Casanare)	567	600	578	-

+	+++
Variación entre 0 % y 10 %	Variación mayor al 20 %
++	n. d.
Variación entre 10 % y 20 %	No determinado

GRANOS, CÁRNICOS Y PROCESADOS

Disminuye disponibilidad de queso costeño

Las cotizaciones del queso costeño aumentaron esta semana en veinte de los veintiséis mercados donde se comercializó. De acuerdo con los comerciantes, esta situación se debió a la menor producción de leche por el verano en Montería (Córdoba); Ariguani, Plato, Pueblo Nuevo, Santana y Pivijay (Magdalena), Valledupar y Astrea (Cesar), y a la mayor demanda para la preparación de platos en la Costa Atlántica ante la cercanía la Semana Santa. En Sincelejo por ejemplo, la cotización subió 20,00%, lo cual significó que allí el kilo se vendió a \$12.000.

De igual manera, los precios mayoristas de la sierra entera congelada reportaron una tendencia al alza en seis de los diez mercados donde se comercializó. Según las fuentes encuestadas, el aumento en el precio se debe a la mayor demanda por la Cuaresma. En los mercados de Bogotá y Santa Marta, el kilo se encontró a \$15.125 y a \$22.333, respectivamente; es decir, un aumento del 3,09% en promedio.

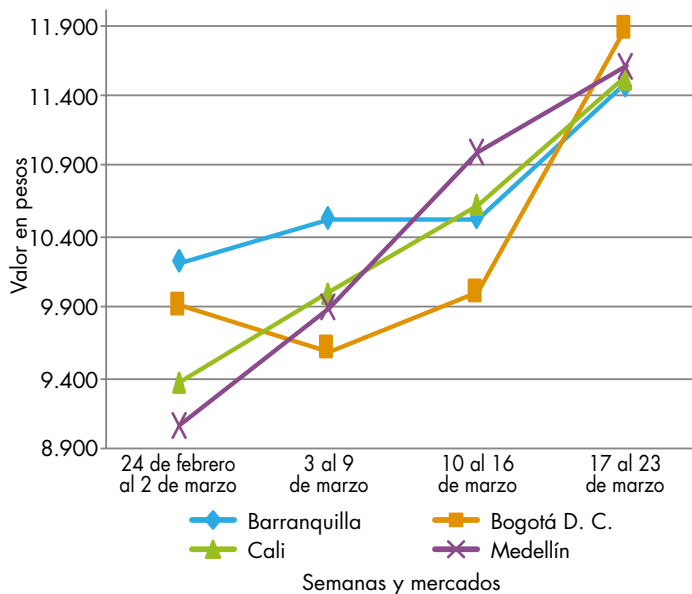
Por el contrario, la cotización del azúcar sulfitada bajó ante la mayor oferta originaria de Palmira y Tuluá (Valle del Cauca), comportamiento que se evidenció en doce de los veinticuatro mercados en donde se vendió. En el mercado de Santa Helena, en Cali, el kilo se consiguió a \$1.800; es decir, un 3,23% menos que la semana anterior.



Fuente: DANE.

Finalmente, los precios mayoristas de la panela cuadrada morena reportaron un descenso respecto a la semana anterior, esta vez en catorce de los veintisiete mercados en donde se comercializó. De acuerdo con los vendedores, la razón de esta tendencia obedeció a la mayor oferta desde los municipios de Vélez, Ocamonte y Mogotes (Santander), y Santana (Boyacá), donde aumentó la producción por las buenas condiciones climáticas. En Cúcuta, el kilo se vendió a \$2.183; 1,49% menos que la semana anterior.

Gráfico 6. Comportamiento de los precios del queso costeño 2017 (24 de febrero al 23 de marzo)



Fuente: DANE, Sipsa.

Cuadro 5. Mercados mayoristas. Precios de venta de granos y cereales 2018 (17 al 23 de marzo)

Productos y mercados	Pesos por kilogramo			
	Mínimo	Máximo	Medio	Tendencia
Arroz blanco importado				
Pasto, El Potrerillo	3.244	3.333	3.289	-
Arroz de primera				
Arauca (Arauca)	3.968	3.968	3.968	+
Armenia, Mercar	2.280	2.360	2.307	=
Barranquilla, Barranquillita	2.211	2.333	2.246	+
Barranquilla, Granabastos	2.178	2.269	2.217	+
Bogotá, D. C., Corabastos	2.040	2.100	2.080	+
Bogotá, D. C., Paloquemao	2.240	2.480	2.373	-
Bogotá, D. C., Plaza España	2.160	2.240	2.213	-
Bogotá, D. C., Plaza Las Flores	2.160	2.200	2.187	+
Bucaramanga, Mercados del centro	2.368	2.560	2.443	+
Buenaventura (Valle del Cauca)	2.320	2.440	2.392	+
Cali, La Floresta	1.960	2.400	2.153	=
Cali, Santa Helena	1.940	2.400	2.130	+
Cali, Siloé	1.900	2.320	2.115	=
Cartagena, Bazaruto	2.267	2.333	2.300	+
Cartago (Valle del Cauca)	2.280	2.304	2.291	=
Cúcuta, Cenabastos	2.267	2.300	2.278	-
Cúcuta, La Nueva Sexta	2.200	2.267	2.244	-
Florencia (Caquetá)	2.200	2.280	2.240	+
Manizales, Centro Galerías	2.320	2.480	2.380	=
Medellín, Central Mayorista de Antioquia	2.280	2.320	2.310	=
Medellín, Plaza Minorista José María Villa	2.240	2.280	2.253	=
Montería, Mercado del Sur	2.111	2.178	2.144	-
Neiva, Surabastos	2.160	2.160	2.160	+
Palmira (Valle del Cauca)	1.920	2.280	2.115	+
Pamplona (Norte de Santander)	2.200	2.267	2.244	=
Pasto, El Potrerillo	2.400	2.720	2.540	-
Pereira, Mercasa	2.320	2.328	2.324	=
Popayán, Plaza de mercado del barrio Bolívar	2.000	2.020	2.007	=
Santa Marta (Magdalena)	2.000	2.000	2.000	=
Sincelejo, Nuevo Mercado	1.956	2.000	1.968	+
Tuluá (Valle del Cauca)	1.880	2.280	2.108	=
Tunja, Complejo de Servicios del Sur	2.100	2.200	2.150	=
Valledupar, Mercado Nuevo	1.900	1.960	1.920	+
Villavicencio, CAV	2.280	2.320	2.290	+
Arroz de segunda				
Barranquilla, Barranquillita	1.989	2.000	1.994	=
Barranquilla, Granabastos	1.933	1.978	1.956	+
Bogotá, D. C., Corabastos	1.880	1.920	1.900	+
Cartagena, Bazaruto	1.889	1.933	1.911	+
Pereira, Mercasa	2.144	2.175	2.159	=
Santa Marta (Magdalena)	1.840	1.900	1.870	=
Sincelejo, Nuevo Mercado	1.822	1.844	1.833	+

Productos y mercados	Pesos por kilogramo			
	Mínimo	Máximo	Medio	Tendencia
Arroz excelso				
Barranquilla, Barranquillita	2.336	2.400	2.368	=
Barranquilla, Granabastos	2.480	2.576	2.534	+
Bucaramanga, Centroabastos	2.240	2.320	2.280	=
Cartagena, Bazaruto	2.400	2.480	2.420	=
Ibagué, Plaza La 21	1.920	2.080	1.994	+
Montería, Mercado del Sur	2.400	2.480	2.460	+
Santa Marta (Magdalena)	2.360	2.560	2.470	=
Sincelejo, Nuevo Mercado	2.120	2.120	2.120	-
Valledupar, Mercado Nuevo	2.400	2.480	2.427	+
Arroz sopa cristal				
Bucaramanga, Centroabastos	1.120	1.200	1.173	=
Bucaramanga, Mercados del centro	1.120	1.256	1.192	=
Arveja amarilla seca importada				
Bucaramanga, Centroabastos	1.600	1.600	1.600	=
Cúcuta, Cenabastos	1.780	1.900	1.820	+
Cúcuta, La Nueva Sexta	1.700	1.700	1.700	=
Ibagué, Plaza La 21	1.490	1.590	1.550	+
Pamplona (Norte de Santander)	2.087	2.174	2.145	+
Arveja verde seca importada				
Armenia, Mercar	1.806	1.894	1.865	=
Barranquilla, Barranquillita	1.670	1.710	1.690	=
Bogotá, D. C., Corabastos	1.780	1.860	1.820	-
Bogotá, D. C., Paloquemao	2.560	2.680	2.600	-
Bogotá, D. C., Plaza España	2.240	2.480	2.373	+
Bucaramanga, Centroabastos	1.600	1.600	1.600	=
Bucaramanga, Mercados del centro	1.580	1.700	1.637	=
Buenaventura (Valle del Cauca)	1.584	1.600	1.592	=
Cali, La Floresta	2.400	2.400	2.400	=
Cali, Santa Helena	2.160	2.208	2.189	=
Cali, Siloé	2.200	2.400	2.300	=
Cartagena, Bazaruto	2.000	2.200	2.150	+
Cúcuta, Cenabastos	1.780	1.900	1.820	+
Cúcuta, La Nueva Sexta	1.700	1.750	1.717	+
Manizales, Centro Galerías	1.982	2.203	2.093	=
Medellín, Central Mayorista de Antioquia	1.920	2.384	2.116	+
Medellín, Plaza Minorista José María Villa	2.160	2.240	2.200	-
Palmira (Valle del Cauca)	1.960	2.040	2.000	-
Pamplona (Norte de Santander)	2.087	2.174	2.116	+
Pasto, El Potrerillo	2.240	2.400	2.320	=
Pereira, Mercasa	1.645	1.900	1.773	=
Popayán, Plaza de mercado del barrio Bolívar	2.160	2.208	2.189	+
Santa Marta (Magdalena)	2.364	2.545	2.489	=
Sincelejo, Nuevo Mercado	2.000	2.000	2.000	=
Tuluá (Valle del Cauca)	1.656	1.840	1.748	=

BOLETÍN SEMANAL PRECIOS MAYORISTAS

Cuadro 5. Mercados mayoristas. Precios de venta de granos y cereales (continuación)
2018 (17 al 23 de marzo)

Productos y mercados	Pesos por kilogramo			Tendencia	Productos y mercados	Pesos por kilogramo			Tendencia
	Mínimo	Máximo	Medio			Mínimo	Máximo	Medio	
Arveja verde seca importada (continuación)					Frijol calima (continuación)				
Tunja, Complejo de Servicios del Sur	2.200	2.200	2.200	-	Ibagué, Plaza La 21	4.480	4.600	4.520	+
Valledupar, Mercado Nuevo	3.000	3.000	3.000	=	Palmira (Valle del Cauca)	4.600	4.800	4.725	-
Villavicencio, CAV	1.852	2.087	1.963	-	Pasto, El Potrerillo	3.440	3.600	3.531	+
Cuchuco de cebada					Popayán, Plaza de mercado del barrio Bolívar	4.240	4.320	4.267	=
Bucaramanga, Centroabastos	1.840	2.000	1.920	=	Tuluá (Valle del Cauca)	4.320	4.600	4.470	=
Bucaramanga, Mercados del centro	1.808	2.120	1.949	=	Frijol cargamanto blanco				
Cuchuco de maíz					El Carmen de Viboral (Antioquia)	6.000	6.400	6.225	+
Bucaramanga, Centroabastos	2.000	2.200	2.093	=	Marinilla (Antioquia)	6.150	6.300	6.225	-
Bucaramanga, Mercados del centro	1.920	2.000	1.973	=	Medellín, Central Mayorista de Antioquia	7.000	7.000	7.000	-
Cali, La Floresta	1.040	1.080	1.060	=	Medellín, Plaza Minorista José María Villa	7.500	8.000	7.667	=
Florencia (Caquetá)	1.600	1.800	1.700	=	Peñol (Antioquia)	6.000	6.300	6.150	=
Ibagué, Plaza La 21	1.520	1.600	1.570	-	San Vicente (Antioquia)	6.250	6.500	6.400	+
Popayán, Plaza de mercado del barrio Bolívar	1.184	1.232	1.213	-	Sonsón (Antioquia)	6.000	6.000	6.000	-
Sincelejo, Nuevo Mercado	1.400	1.400	1.400	=	Frijol cargamanto rojo				
Frijol bolón					Armenia, Mercar	6.828	6.916	6.880	-
Armenia, Mercar	6.211	6.414	6.338	-	Bogotá, D. C., Corabastos	5.600	5.920	5.720	-
Bogotá, D. C., Corabastos	5.600	5.920	5.720	=	Bogotá, D. C., Paloquemao	6.640	7.200	6.880	+
Bucaramanga, Centroabastos	6.400	6.800	6.600	=	Bogotá, D. C., Plaza Las Flores	5.600	5.600	5.600	=
Cartago (Valle del Cauca)	6.000	6.400	6.213	=	Cartago (Valle del Cauca)	6.400	6.800	6.533	-
Cúcuta, Cenabastos	7.000	7.500	7.250	-	El Carmen de Viboral (Antioquia)	6.200	6.400	6.300	+
Pasto, El Potrerillo	4.400	4.560	4.480	-	Ibagué, Plaza La 21	5.680	6.196	5.959	+
Pereira, Mercasa	6.160	6.300	6.230	=	Manizales, Centro Galerías	6.608	7.401	7.081	=
Popayán, Plaza de mercado del barrio Bolívar	5.600	5.680	5.627	=	Marinilla (Antioquia)	5.800	6.000	5.900	+
Tuluá (Valle del Cauca)	6.400	6.800	6.550	=	Medellín, Central Mayorista de Antioquia	6.000	6.300	6.125	-
Tunja, Complejo de Servicios del Sur	5.600	6.000	5.800	+	Medellín, Plaza Minorista José María Villa	7.000	7.000	7.000	+
Villavicencio, CAV	6.174	6.522	6.370	-	Peñol (Antioquia)	5.700	6.000	5.819	+
Frijol cabeza negra importado					Pereira, Mercasa	5.800	6.700	6.250	=
Barranquilla, Barranquillita	3.100	3.200	3.135	=	San Vicente (Antioquia)	5.900	6.000	5.969	+
Cartagena, Bazurto	4.200	4.500	4.300	=	Tunja, Complejo de Servicios del Sur	5.120	5.120	5.120	n.d.
Santa Marta (Magdalena)	3.273	3.636	3.409	=	Frijol nima calima				
Frijol cabeza negra nacional					Armenia, Mercar	4.758	4.934	4.846	=
Barranquilla, Granabastos	3.000	3.250	3.088	+	Bogotá, D. C., Corabastos	4.800	5.120	4.960	+
Cartagena, Bazurto	3.000	3.100	3.033	+	Bogotá, D. C., Paloquemao	5.440	5.600	5.547	+
Montería, Mercado del Sur	1.900	2.000	1.940	-	Bogotá, D. C., Plaza España	4.800	4.880	4.827	-
Sincelejo, Nuevo Mercado	2.400	2.900	2.625	=	Bogotá, D. C., Plaza Las Flores	5.200	5.200	5.200	=
Valledupar, Mercado Nuevo	3.000	4.000	3.500	+	Cartago (Valle del Cauca)	4.400	4.560	4.480	=
Frijol calima					Florencia (Caquetá)	4.560	4.640	4.600	=
Bucaramanga, Centroabastos	4.800	5.000	4.900	=	Manizales, Centro Galerías	5.242	5.507	5.330	=
Buenaventura (Valle del Cauca)	4.140	4.376	4.252	=	Medellín, Central Mayorista de Antioquia	4.900	5.000	4.967	-
Cali, La Floresta	3.900	4.000	3.947	=	Neiva, Surabastos	4.800	5.200	4.933	+
Cali, Santa Helena	4.160	4.320	4.240	=					
Cali, Siloé	4.640	4.800	4.720	=					

Cuadro 5. Mercados mayoristas. Precios de venta de granos y cereales (continuación)
2018 (17 al 23 de marzo)

Productos y mercados	Pesos por kilogramo				Tendencia	Productos y mercados	Pesos por kilogramo				Tendencia
	Mínimo	Máximo	Medio				Mínimo	Máximo	Medio		
Frijol palomito importado						Lenteja importada					
Barranquilla, Barranquillita	4.300	4.400	4.370		++	Arauca (Arauca)	6.048	6.048	6.048		=
Barranquilla, Granabastos	4.000	4.650	4.175		++	Armenia, Mercar	3.568	3.877	3.774		+
Cartagena, Bazaruto	5.000	5.200	5.100		=	Barranquilla, Barranquillita	3.100	3.200	3.158		=
Santa Marta (Magdalena)	4.545	5.091	4.682		-	Barranquilla, Granabastos	3.000	3.250	3.163		+
Frijol radical						Bogotá, D. C., Corabastos	3.200	3.300	3.255		-
Bogotá, D. C., Corabastos	4.800	5.120	4.960		+	Bogotá, D. C., Paloquemao	4.640	4.960	4.800		+
Bogotá, D. C., Paloquemao	5.280	5.600	5.440		+	Bogotá, D. C., Plaza España	4.320	4.400	4.373		+
Bucaramanga, Centroabastos	4.600	4.800	4.700		=	Bogotá, D. C., Plaza Las Flores	4.000	4.000	4.000		=
Bucaramanga, Mercados del centro	4.800	4.800	4.800		+	Bucaramanga, Centroabastos	3.000	3.100	3.050		=
Cartago (Valle del Cauca)	6.000	6.240	6.080		=	Bucaramanga, Mercados del centro	3.100	3.200	3.150		=
Medellín, Central Mayorista de	4.900	5.000	4.967		-	Buenaventura (Valle del Cauca)	2.772	2.904	2.859		=
Antioquia						Cali, La Floresta	4.600	4.640	4.620		=
Frijol Uribe rosado						Cali, Santa Helena	4.320	4.480	4.400		=
Cartago (Valle del Cauca)	4.800	4.800	4.800		=	Cali, Siloé	3.840	4.000	3.920		=
Medellín, Central Mayorista de	4.900	5.000	4.967		-	Cartagena, Bazaruto	3.700	3.800	3.775		=
Antioquia						Cartago (Valle del Cauca)	3.312	3.600	3.477		=
Pereira, Mercasa	4.620	4.700	4.660		=	Cúcuta, Cenabastos	3.000	3.100	3.050		-
Frijol Zaragoza						Cúcuta, La Nueva Sexta	3.500	3.750	3.639		-
Barranquilla, Barranquillita	4.890	4.940	4.910		=	Florencia (Caquetá)	2.960	3.120	3.040		=
Barranquilla, Granabastos	5.500	5.880	5.620		+	Ibagué, Plaza La 21	2.940	3.080	3.020		+
Cartagena, Bazaruto	5.200	5.300	5.225		=	Manizales, Centro Galerías	3.304	3.744	3.524		=
Cúcuta, Cenabastos	5.500	5.500	5.500		=	Medellín, Central Mayorista de	2.880	3.280	3.120		=
Cúcuta, La Nueva Sexta	5.500	5.500	5.500		+	Antioquia					
Montería, Mercado del Sur	4.600	4.700	4.675		+	Medellín, Plaza Minorista José María	3.040	3.120	3.067		+
Santa Marta (Magdalena)	5.000	5.455	5.250		-	Villa					
Sincelejo, Nuevo Mercado	5.100	5.300	5.200		-	Montería, Mercado del Sur	2.600	2.700	2.625		=
Valledupar, Mercado Nuevo	5.000	5.000	5.000		=	Neiva, Surabastos	3.200	3.520	3.360		-
Garbanzo importado						Palmira (Valle del Cauca)	4.000	4.000	4.000		-
Arauca (Arauca)	3.200	3.200	3.200		=	Pamplona (Norte de Santander)	3.478	3.478	3.478		=
Armenia, Mercar	4.846	5.374	5.081		-	Pasto, El Potrerillo	4.000	4.160	4.080		=
Bogotá, D. C., Paloquemao	7.040	7.200	7.147		-	Pereira, Mercasa	3.050	3.200	3.125		=
Bogotá, D. C., Plaza España	7.200	7.360	7.253		+	Popayán, Plaza de mercado del	4.640	4.800	4.720		+
Bogotá, D. C., Plaza Las Flores	6.800	6.800	6.800		=	barrio Bolívar					
Bucaramanga, Centroabastos	5.600	5.600	5.600		+	Santa Marta (Magdalena)	3.273	3.636	3.545		=
Bucaramanga, Mercados del centro	5.400	5.400	5.400		=	Sincelejo, Nuevo Mercado	3.100	3.400	3.175		-
Cartago (Valle del Cauca)	4.784	5.000	4.899		-	Tuluá (Valle del Cauca)	3.120	3.536	3.348		=
Cúcuta, Cenabastos	5.900	6.000	5.933		+	Valledupar, Mercado Nuevo	4.000	4.000	4.000		=
Cúcuta, La Nueva Sexta	6.000	6.000	6.000		n.d.	Villavicencio, CAV	3.000	3.304	3.174		=
Medellín, Central Mayorista de	4.320	4.640	4.453		+	Maíz amarillo cáscara					
Antioquia						Bogotá, D. C., Corabastos	829	864	851		-
Medellín, Plaza Minorista José María	4.640	4.800	4.747		=	Bogotá, D. C., Paloquemao	1.360	1.360	1.360		+
Villa						Cartagena, Bazaruto	800	840	820		-
Neiva, Surabastos	5.200	5.200	5.200		+	Manizales, Centro Galerías	1.120	1.240	1.187		=
Pamplona (Norte de Santander)	5.217	5.391	5.333		-	Medellín, Central Mayorista de	950	1.000	983		+
Pereira, Mercasa	4.700	5.550	5.125		=	Antioquia					
Tunja, Complejo de Servicios del Sur	7.000	7.400	7.200		+	Medellín, Plaza Minorista José María	1.100	1.100	1.100		=
Villavicencio, CAV	4.720	5.280	4.900		+	Villa					
						Montería, Mercado del Sur	980	1.000	990		++
						Neiva, Surabastos	806	855	833		+
						Pasto, El Potrerillo	1.100	1.200	1.150		-

Cuadro 5. Mercados mayoristas. Precios de venta de granos y cereales (conclusión)
2018 (17 al 23 de marzo)

Productos y mercados	Pesos por kilogramo			
	Mínimo	Máximo	Medio	Tendencia
Maíz amarillo cáscara (continuación)				
Sincelejo, Nuevo Mercado	978	1.000	994	+
Sonsón (Antioquia)	900	1.000	950	=
Valledupar, Mercado Nuevo	1.000	1.000	1.000	=
Maíz amarillo cáscara importado				
Medellín, Central Mayorista de Antioquia	840	850	843	-
Maíz amarillo trillado				
Armenia, Mercar	1.300	1.300	1.300	+
Barranquilla, Barranquillita	1.448	1.463	1.454	-
Barranquilla, Granabastos	1.375	1.500	1.456	+
Cali, La Floresta	1.660	1.700	1.680	=
Cali, Santa Helena	1.520	1.520	1.520	=
Cali, Siloé	1.400	1.700	1.550	=
Cartagena, Bazurto	1.725	1.750	1.744	=
Medellín, Central Mayorista de Antioquia	1.100	1.100	1.100	=
Medellín, Plaza Minorista José María Villa	1.400	1.500	1.433	+
Montería, Mercado del Sur	1.200	1.240	1.220	+
Pasto, El Potrerillo	1.760	1.920	1.840	=
Pereira, Mercasa	1.100	1.200	1.150	=
Santa Marta (Magdalena)	1.600	1.640	1.620	=
Sincelejo, Nuevo Mercado	1.244	1.333	1.294	+
Tuluá (Valle del Cauca)	1.240	1.280	1.255	-
Maíz blanco cáscara				
Medellín, Central Mayorista de Antioquia	900	940	913	=
Maíz blanco retriado				
Cartago (Valle del Cauca)	1.100	1.120	1.113	=
Maíz blanco trillado				
Armenia, Mercar	1.100	1.100	1.100	=
Barranquilla, Barranquillita	1.250	1.275	1.264	-
Barranquilla, Granabastos	1.114	1.242	1.205	-
Bogotá, D. C., Corabastos	1.080	1.120	1.105	=
Bogotá, D. C., Paloquemao	1.520	1.600	1.573	-
TENDENCIAS				
---	-		+	
Variación mayor al -20 %	Variación entre 0 % y -10 %		Variación entre 0 % y 10 %	
--	=		++	
Variación entre -10 % y -20 %	Variación igual a 0 %		Variación entre 10 % y 20 %	
			+++	
			Variación mayor al 20 %	
			n. d.	
			No determinado	

Cuadro 6. Mercados mayoristas. Precios de venta de huevos y lácteos 2018 (17 al 23 de marzo)

Productos y mercados	Pesos por kilogramo			
	Mínimo	Máximo	Medio	Tendencia
Huevo blanco A				
Buenaventura (Valle del Cauca)	283	300	294	-
Cartago (Valle del Cauca)	233	240	238	=
Manizales, Centro Galerías	217	240	229	=
Medellín, Central Mayorista de Antioquia	230	240	237	=
Medellín, Plaza Minorista José María Villa	230	240	237	+
Pereira, La 41	233	233	233	=
Huevo blanco AA				
Cartago (Valle del Cauca)	247	250	249	=
Manizales, Centro Galerías	230	250	243	=
Medellín, Central Mayorista de Antioquia	240	245	243	=
Medellín, Plaza Minorista José María Villa	240	250	245	-
Pereira, La 41	267	267	267	+
Huevo blanco B				
Cartago (Valle del Cauca)	227	230	228	=
Medellín, Central Mayorista de Antioquia	220	230	227	=
Pereira, La 41	217	217	217	=
Huevo blanco extra				
Manizales, Centro Galerías	270	300	280	=
Medellín, Central Mayorista de Antioquia	290	290	290	=
Medellín, Plaza Minorista José María Villa	260	295	282	+
Pereira, La 41	300	300	300	=
Huevo rojo A				
Armenia, Mercar	240	250	247	=
Barranquilla, Barranquillita	255	260	256	=
Barranquilla, Granabastos	245	250	248	=
Bogotá, D. C., Corabastos	240	250	243	=
Bogotá, D. C., Paloquemao	235	240	238	+
Bogotá, D. C., Plaza Las Flores	265	272	270	=
Bucaramanga, Centroabastos	215	215	215	-
Cali, Santa Helena	247	250	248	=
Cali, Siloé	240	253	247	=
Cartagena, Bazarro	210	217	213	-
Cartago (Valle del Cauca)	237	240	239	=
Cúcuta, Cenabastos	233	235	234	=
Ibagué, Plaza La 21	233	250	242	=
Medellín, Central Mayorista de Antioquia	230	240	237	=
Medellín, Plaza Minorista José María Villa	230	240	237	+
Montería, Mercado del Sur	233	240	236	+

Productos y mercados	Pesos por kilogramo			
	Mínimo	Máximo	Medio	Tendencia
Huevo rojo A (continuación)				
Neiva, Surabastos	220	220	220	-
Pamplona (Norte de Santander)	231	233	232	+
Pasto, El Potrerillo	213	227	219	+
Popayán, Plaza de mercado del barrio Bolívar	267	273	270	=
Sincelejo, Nuevo Mercado	233	233	233	+
Tuluá (Valle del Cauca)	215	217	216	=
Valledupar, Mercado Nuevo	233	233	233	=
Villavicencio, CAV	215	230	222	+
Huevo rojo AA				
Armenia, Mercar	270	270	270	=
Barranquilla, Barranquillita	265	270	266	=
Barranquilla, Granabastos	255	260	258	=
Bogotá, D. C., Corabastos	250	270	260	+
Bogotá, D. C., Paloquemao	245	250	248	+
Bogotá, D. C., Plaza Las Flores	275	285	281	=
Bucaramanga, Centroabastos	220	220	220	-
Cali, Galería Alameda	250	260	254	-
Cali, La Floresta	270	277	273	=
Cali, Santa Helena	283	300	293	=
Cali, Siloé	267	267	267	=
Cartagena, Bazarro	233	233	233	=
Cartago (Valle del Cauca)	250	253	251	=
Cúcuta, Cenabastos	240	243	242	+
Ibagué, Plaza La 21	250	267	258	=
Medellín, Central Mayorista de Antioquia	240	245	243	=
Medellín, Plaza Minorista José María Villa	240	250	245	-
Montería, Mercado del Sur	243	253	249	-
Neiva, Surabastos	240	240	240	-
Palmira (Valle del Cauca)	300	307	305	-
Pamplona (Norte de Santander)	242	247	244	=
Pasto, El Potrerillo	233	240	236	+
Popayán, Plaza de mercado del barrio Bolívar	300	317	311	=
Sincelejo, Nuevo Mercado	240	240	240	+
Tuluá (Valle del Cauca)	233	237	235	+
Valledupar, Mercado Nuevo	240	240	240	=
Villavicencio, CAV	233	250	240	+
Huevo rojo B				
Armenia, Mercar	260	260	260	=
Barranquilla, Barranquillita	240	250	245	=
Bogotá, D. C., Corabastos	230	230	230	+
Bogotá, D. C., Paloquemao	220	220	220	+
Bogotá, D. C., Plaza Las Flores	250	250	250	=
Bucaramanga, Centroabastos	210	210	210	-
Cúcuta, Cenabastos	227	230	228	n.d.

Cuadro 6. Mercados mayoristas. Precios de venta de huevos y lácteos (continuación)
2018 (17 al 23 de marzo)

Productos y mercados	Pesos por kilogramo				Tendencia	Productos y mercados	Pesos por kilogramo				Tendencia
	Mínimo	Máximo	Medio				Mínimo	Máximo	Medio		
Huevo rojo B (continuación)						Queso campesino (continuación)					
Ibagué, Plaza La 21	217	233	222	-		Bogotá, D. C., Corabastos	8.000	8.400	8.100	+	
Medellín, Central Mayorista de Antioquia	220	230	227	=		Bogotá, D. C., Paloquemao	8.000	9.000	8.467	-	
Montería, Mercado del Sur	220	227	223	=		Bogotá, D. C., Plaza España	7.600	8.400	8.000	=	
Neiva, Surabastos	210	220	215	=		Bogotá, D. C., Plaza Las Flores	10.000	10.000	10.000	+	
Sincelejo, Nuevo Mercado	227	227	227	+		Bucaramanga, Mercados del centro	9.000	9.000	9.000	=	
Villavicencio, CAV	195	216	211	+		Cali, Galería Alameda	10.000	11.000	10.333	=	
Huevo rojo extra						Cali, La Floresta	10.000	10.000	10.000	=	
Armenia, Mercar	320	320	320	=		Cali, Santa Helena	9.600	9.800	9.725	=	
Bogotá, D. C., Corabastos	300	320	310	=		Cali, Siloé	9.000	10.000	9.500	=	
Bogotá, D. C., Paloquemao	280	285	282	+		Cúcuta, Cenabastos	9.500	9.500	9.500	=	
Bogotá, D. C., Plaza Las Flores	300	333	326	-		Florencia (Caquetá)	9.000	9.200	9.100	=	
Cali, Galería Alameda	280	283	282	=		Ibagué, Plaza La 21	7.600	9.000	8.150	=	
Cali, La Floresta	293	300	297	=		Manizales, Centro Galerías	7.600	8.000	7.800	=	
Cali, Siloé	277	300	288	=		Medellín, Central Mayorista de Antioquia	11.500	12.200	11.900	=	
Cúcuta, Cenabastos	255	267	261	=		Montería, Mercado del Sur	11.000	12.000	11.500	+	
Ibagué, Plaza La 21	267	333	300	-		Palmira (Valle del Cauca)	9.500	10.000	9.825	-	
Medellín, Central Mayorista de Antioquia	290	290	290	=		Pereira, La 41	10.000	10.000	10.000	=	
Medellín, Plaza Minorista José María Villa	260	295	282	+		Tuluá (Valle del Cauca)	9.200	9.400	9.267	=	
Neiva, Surabastos	270	300	285	-		Villavicencio, CAV	9.000	9.000	9.000	=	
Palmira (Valle del Cauca)	333	333	333	-		Queso Caquetá					
Pasto, El Potrerillo	267	270	268	+		Armenia, Mercar	8.800	9.200	8.933	n.d.	
Villavicencio, CAV	250	266	254	-		Cali, Galería Alameda	11.000	12.000	11.333	+	
Leche en polvo						Cali, La Floresta	10.800	11.000	10.933	+	
Armenia, Mercar	18.164	24.306	20.649	+		Cali, Santa Helena	11.000	11.800	11.525	+	
Bogotá, D. C., Corabastos	23.177	23.611	23.409	-		Cali, Siloé	10.000	10.600	10.200	++	
Bucaramanga, Centroabastos	23.003	24.583	23.675	=		Palmira (Valle del Cauca)	10.000	10.500	10.125	-	
Bucaramanga, Mercados del centro	23.872	24.800	24.326	-		Popayán, Plaza de mercado del barrio Bolívar	9.500	9.600	9.567	+	
Buenaventura (Valle del Cauca)	19.325	23.936	21.652	=		Tuluá (Valle del Cauca)	11.000	11.400	11.133	+++	
Cali, La Floresta	18.772	21.111	19.936	+		Queso costeño					
Cali, Santa Helena	18.947	21.944	20.403	+		Armenia, Mercar	8.400	8.800	8.667	-	
Cali, Siloé	19.531	24.386	21.321	=		Barranquilla, Barranquillita	11.400	11.500	11.475	+	
Cartago (Valle del Cauca)	18.333	23.177	20.783	=		Barranquilla, Granabastos	11.700	11.800	11.750	+	
Medellín, Central Mayorista de Antioquia	16.625	16.983	16.808	+		Bogotá, D. C., Corabastos	11.000	11.000	11.000	+	
Palmira (Valle del Cauca)	19.605	23.472	21.569	-		Bogotá, D. C., Paloquemao	11.000	12.000	11.667	+	
Pamplona (Norte de Santander)	11.667	12.083	11.875	+		Bogotá, D. C., Plaza España	10.000	11.200	10.600	+	
Pasto, El Potrerillo	19.123	23.704	21.408	=		Bogotá, D. C., Plaza Las Flores	11.600	12.000	11.867	++	
Pereira, Mercasa	23.639	23.639	23.639	=		Bucaramanga, Mercados del centro	11.000	12.000	11.333	++	
Popayán, Plaza de mercado del barrio Bolívar	20.088	22.135	21.142	=		Buenaventura (Valle del Cauca)	14.000	14.000	14.000	+	
Tuluá (Valle del Cauca)	19.298	23.151	21.251	=		Cali, Galería Alameda	11.000	12.000	11.333	+	
Villavicencio, CAV	24.549	24.913	24.731	=		Cali, La Floresta	10.800	11.000	10.933	+	
Queso campesino						Cali, Santa Helena	11.000	11.800	11.525	+	
Armenia, Mercar	11.000	11.200	11.067	=		Cali, Siloé	10.000	10.600	10.200	++	
						Cartagena, Bazurto	9.800	10.000	9.933	+	
						Cartago (Valle del Cauca)	10.300	10.400	10.350	+	
						Cúcuta, Cenabastos	11.000	11.000	11.000	+	
						Manizales, Centro Galerías	10.000	10.000	10.000	=	

Cuadro 6. Mercados mayoristas. Precios de venta de huevos y lácteos (conclusión)
2018 (17 al 23 de marzo)

Productos y mercados	Pesos por kilogramo			
	Mínimo	Máximo	Medio	Tendencia
Queso costeño (continuación)				
Medellín, Central Mayorista de Antioquia	10.500	10.800	10.600	=
Medellín, Plaza Minorista José María Villa	11.500	11.800	11.600	+
Montería, Mercado del Sur	12.500	13.000	12.750	=
Palmira (Valle del Cauca)	10.000	10.500	10.125	-
Pereira, La 41	11.500	12.000	11.750	=
Santa Marta (Magdalena)	11.000	11.700	11.350	+++
Sincedejo, Nuevo Mercado	12.000	12.000	12.000	++
Valledupar, Mercado Nuevo	11.000	12.000	11.500	+
Villavicencio, CAV	10.000	11.000	10.500	++
Queso cuajada				
Armenia, Mercar	7.500	7.800	7.600	=
Bogotá, D. C., Corabastos	9.000	9.000	9.000	=
Bogotá, D. C., Paloquemao	8.000	9.000	8.467	-
Bogotá, D. C., Plaza Las Flores	9.000	9.600	9.200	+
Bucaramanga, Mercados del centro	9.000	9.000	9.000	=
Buenaventura (Valle del Cauca)	9.000	10.000	9.500	+
Cali, Galería Alameda	7.000	7.600	7.200	=
Cali, La Floresta	7.000	7.000	7.000	=
Cali, Santa Helena	7.200	7.500	7.325	-
Cali, Siloé	6.800	7.000	6.933	=
Cartago (Valle del Cauca)	7.400	7.600	7.500	=
Cúcuta, Cenabastos	8.500	9.000	8.750	=
Medellín, Central Mayorista de Antioquia	9.200	9.600	9.400	=
Medellín, Plaza Minorista José María Villa	8.000	8.000	8.000	=

TENDENCIAS

---	-
Variación mayor al -20 %	Variación entre 0 % y -10 %
--	=
Variación entre -10 % y -20 %	Variación igual a 0 %

Productos y mercados	Pesos por kilogramo			
	Mínimo	Máximo	Medio	Tendencia
Queso cuajada (continuación)				
Palmira (Valle del Cauca)	7.500	8.000	7.825	-
Pereira, La 41	9.000	9.000	9.000	=
Popayán, Plaza de mercado del barrio Bolívar	9.600	9.700	9.633	+
Tuluá (Valle del Cauca)	6.900	7.000	6.967	=
Villavicencio, CAV	9.000	9.600	9.250	+
Queso doble crema				
Armenia, Mercar	11.000	11.000	11.000	=
Bogotá, D. C., Corabastos	9.600	9.600	9.600	+
Bogotá, D. C., Paloquemao	8.600	9.200	8.867	=
Bogotá, D. C., Plaza España	8.800	9.200	8.933	+
Bogotá, D. C., Plaza Las Flores	8.800	9.600	9.200	+
Bucaramanga, Mercados del centro	10.000	10.000	10.000	=
Buenaventura (Valle del Cauca)	10.000	10.000	10.000	=
Cali, Galería Alameda	10.000	12.000	11.000	=
Cali, La Floresta	10.000	10.000	10.000	=
Cali, Santa Helena	10.000	10.000	10.000	=
Cali, Siloé	10.000	10.000	10.000	=
Cúcuta, Cenabastos	9.500	9.500	9.500	=
Florencia (Caquetá)	9.600	9.800	9.700	-
Ibagué, Plaza La 21	10.000	12.000	10.850	-
Medellín, Central Mayorista de Antioquia	10.000	11.000	10.333	-
Palmira (Valle del Cauca)	10.000	10.000	10.000	=
Popayán, Plaza de mercado del barrio Bolívar	9.800	10.000	9.867	+
Tuluá (Valle del Cauca)	10.500	11.000	10.767	+
Villavicencio, CAV	10.400	10.400	10.400	=

+	+++
Variación entre 0 % y 10 %	Variación mayor al 20 %
++	n. d.
Variación entre 10 % y 20 %	No determinado

Cuadro 7. Mercados mayoristas. Precios de venta de carnes 2018 (17 al 23 de marzo)

Productos y mercados	Pesos por kilogramo			
	Mínimo	Máximo	Medio	Tendencia
Alas de pollo con costillar				
Barranquilla, Barranquillita	3.400	3.500	3.425	=
Barranquilla, Granabastos	3.800	4.200	4.000	-
Bogotá, D. C., Frigorífico Ble Ltda.	5.000	5.600	5.300	-
Bogotá, D. C., Frigorífico Guadalupe	3.800	4.000	3.967	-
Bogotá, D. C., Plaza Las Flores	3.400	3.800	3.550	-
Cali, Galería Alameda	3.900	4.400	4.167	=
Cali, Santa Helena	4.000	4.000	4.000	=
Cartagena, Bazurto	4.200	4.300	4.250	=
Florencia (Caquetá)	4.800	5.000	4.900	+
Ibagué, Plaza La 21	4.600	5.000	4.800	+
Montería, Mercado del Sur	4.000	4.700	4.300	-
Neiva, Surabastos	4.200	4.600	4.400	-
Palmira (Valle del Cauca)	4.800	5.000	4.900	+
Santa Marta (Magdalena)	3.200	4.200	3.733	=
Sincelejo, Nuevo Mercado	4.000	4.000	4.000	=
Tuluá (Valle del Cauca)	4.800	5.000	4.900	=
Valledupar, Mercado Nuevo	3.800	4.000	3.867	=
Villavicencio, CAV	4.400	4.800	4.600	-
Alas de pollo sin costillar				
Arauca (Arauca)	5.500	5.700	5.600	+
Armenia, Mercar	5.600	6.000	5.733	=
Bogotá, D. C., Corabastos	5.800	6.000	5.933	+
Bogotá, D. C., Frigorífico Ble Ltda.	6.400	6.600	6.550	-
Bogotá, D. C., Frigorífico Guadalupe	6.000	6.300	6.183	-
Bogotá, D. C., Paloquemao	6.400	7.000	6.800	=
Bogotá, D. C., Plaza Las Flores	5.600	6.000	5.767	=
Bucaramanga, Frigoríficos	6.450	6.600	6.550	+
Cúcuta, Cenabastos	4.600	4.915	4.705	-
Medellín, Central Mayorista de Antioquia	6.000	6.900	6.333	=
Medellín, Plaza Minorista José María Villa	5.200	5.400	5.333	-
Carne de cerdo, brazo con hueso				
Barranquilla, Barranquillita	9.800	10.000	9.900	=
Bogotá, D. C., Frigorífico Ble Ltda.	9.400	10.000	9.800	-
Bogotá, D. C., Frigorífico Guadalupe	9.000	9.500	9.133	-
Bogotá, D. C., Paloquemao	9.000	9.600	9.200	-
Bogotá, D. C., Plaza Las Flores	8.800	9.000	8.900	-
Cartagena, Bazurto	9.200	9.200	9.200	=
Cúcuta, Cenabastos	10.000	10.000	10.000	+
Malambo (Atlántico), Carnes y carnes	10.000	10.000	10.000	=
Montería, Mercado del Sur	10.000	10.000	10.000	=
Sincelejo, Nuevo Mercado	8.000	8.000	8.000	=
Valledupar, Mercado Nuevo	11.000	12.000	11.667	=
Carne de cerdo, brazo sin hueso				
Barranquilla, Barranquillita	11.800	12.000	11.950	=
Bogotá, D. C., Frigorífico Ble Ltda.	10.000	10.500	10.400	-
Bogotá, D. C., Frigorífico Guadalupe	9.500	9.800	9.717	-
Bogotá, D. C., Paloquemao	10.000	10.000	10.000	-
Bogotá, D. C., Plaza Las Flores	9.400	10.000	9.833	-
Buenaventura (Valle del Cauca)	15.000	15.000	15.000	+
Cali, Santa Helena	12.200	12.400	12.275	-
Cartagena, Bazurto	12.000	12.500	12.250	=
Ibagué, Plaza La 21	11.000	12.000	11.350	=
Medellín, Central Mayorista de Antioquia	11.400	12.400	11.900	=
Montería, Mercado del Sur	12.000	12.000	12.000	=
Palmira (Valle del Cauca)	12.000	12.400	12.150	+
Pasto, El Potrerillo	15.000	15.400	15.200	-
Pereira, La 41	13.000	13.000	13.000	=
Popayán, Plaza de mercado del barrio Bolívar	14.500	14.800	14.600	-
Sincelejo, Nuevo Mercado	11.000	12.000	11.500	=
Tuluá (Valle del Cauca)	11.600	12.400	11.900	=
Valledupar, Mercado Nuevo	13.000	14.000	13.333	=
Villavicencio, CAV	10.400	11.000	10.725	-
Carne de cerdo, cabeza de lomo				
Bogotá, D. C., Frigorífico Ble Ltda.	10.500	11.000	10.750	-
Bogotá, D. C., Frigorífico Guadalupe	10.200	10.500	10.417	+
Bogotá, D. C., Paloquemao	10.000	11.000	10.467	-
Bogotá, D. C., Plaza Las Flores	9.400	10.500	9.900	-
Cúcuta, Cenabastos	12.000	12.000	12.000	=
Cúcuta, La Nueva Sexta	11.000	12.000	11.500	+
Ibagué, Plaza La 21	10.600	12.500	11.275	-
Villavicencio, CAV	11.000	11.500	11.375	-
Carne de cerdo, costilla				
Barranquilla, Barranquillita	9.900	10.100	10.000	+
Bogotá, D. C., Frigorífico Ble Ltda.	11.400	11.600	11.533	+
Bogotá, D. C., Frigorífico Guadalupe	10.500	10.800	10.683	-
Bogotá, D. C., Paloquemao	11.600	12.000	11.867	+
Bogotá, D. C., Plaza Las Flores	11.000	12.000	11.250	-
Buenaventura (Valle del Cauca)	13.000	14.000	13.533	-
Cali, Santa Helena	9.700	10.000	9.875	=
Cartagena, Bazurto	9.200	9.200	9.200	=
Cúcuta, Cenabastos	11.500	12.000	11.750	+
Cúcuta, La Nueva Sexta	11.000	12.000	11.333	=
Florencia (Caquetá)	14.000	14.000	14.000	=
Ibagué, Plaza La 21	12.000	12.900	12.225	+
Malambo (Atlántico), Carnes y carnes	12.100	12.100	12.100	+
Manizales, Centro Galerías	12.000	13.000	12.333	=

Cuadro 7. Mercados mayoristas. Precios de venta de carnes (continuación)
2018 (17 al 23 de marzo)

Productos y mercados	Pesos por kilogramo			
	Mínimo	Máximo	Medio	Tendencia
Carne de cerdo, costilla (continuación)				
Medellín, Central Mayorista de Antioquia	14.300	14.800	14.533	=
Medellín, Plaza Minorista José María Villa	13.000	14.000	13.513	=
Montería, Mercado del Sur	10.000	10.500	10.167	=
Palmira (Valle del Cauca)	10.000	10.200	10.050	+
Pasto, El Potrerillo	12.400	12.800	12.600	-
Pereira, La 41	14.000	14.000	14.000	=
Popayán, Plaza de mercado del barrio Bolívar	10.000	10.000	10.000	-
Tuluá (Valle del Cauca)	11.000	12.000	11.500	=
Tunja, Complejo de Servicios del Sur	12.000	12.000	12.000	+
Valledupar, Mercado Nuevo	12.000	13.000	12.667	=
Villavicencio, CAV	11.000	11.000	11.000	=

Carne de cerdo en canal

Bogotá, D. C., Frigorífico Guadalupe	7.680	7.840	7.733	+
Ibagué, Plaza La 21	7.520	7.900	7.715	-
Malambo (Atlántico), Carnes y carnes	8.500	8.500	8.500	=
Pereira, La 41	7.400	7.500	7.450	-
Popayán, Plaza de mercado del barrio Bolívar	7.600	7.800	7.667	-

Carne de cerdo, espinazo

Bogotá, D. C., Frigorífico Guadalupe	6.000	6.300	6.050	-
Buenaventura (Valle del Cauca)	9.600	10.000	9.867	-
Cali, Santa Helena	6.400	6.600	6.475	-
Cúcuta, Cenabastos	4.000	4.000	4.000	=
Ibagué, Plaza La 21	3.000	4.000	3.750	=
Manizales, Centro Galerías	6.000	7.000	6.667	=
Medellín, Central Mayorista de Antioquia	5.300	6.200	5.700	=
Medellín, Plaza Minorista José María Villa	5.300	6.200	5.895	=
Montería, Mercado del Sur	9.800	10.000	9.933	=
Neiva, Surabastos	4.000	4.000	4.000	=
Palmira (Valle del Cauca)	7.000	7.000	7.000	+
Pasto, El Potrerillo	10.300	10.700	10.500	-
Pereira, La 41	8.000	9.000	8.500	=
Popayán, Plaza de mercado del barrio Bolívar	6.600	6.600	6.600	=
Tuluá (Valle del Cauca)	6.700	7.000	6.900	=
Tunja, Complejo de Servicios del Sur	7.000	7.000	7.000	-

Carne de cerdo, lomo con hueso

Barranquilla, Barranquillita	9.900	10.000	9.975	=
Cartagena, Bazaruto	9.200	9.200	9.200	=

Productos y mercados	Pesos por kilogramo			
	Mínimo	Máximo	Medio	Tendencia
Carne de cerdo, lomo con hueso (continuación)				
Cúcuta, Cenabastos	12.000	12.000	12.000	=
Cúcuta, La Nueva Sexta	11.000	12.000	11.500	-
Malambo (Atlántico), Carnes y carnes	12.300	12.300	12.300	=
Montería, Mercado del Sur	10.000	10.000	10.000	=
Sincelejo, Nuevo Mercado	8.000	8.000	8.000	=
Valledupar, Mercado Nuevo	10.000	10.000	10.000	=

Carne de cerdo, lomo sin hueso

Barranquilla, Barranquillita	13.000	13.200	13.075	=
Bogotá, D. C., Frigorífico Ble Ltda.	13.400	13.600	13.567	+
Bogotá, D. C., Frigorífico Guadalupe	12.800	13.200	13.000	-
Bogotá, D. C., Paloquemao	13.000	14.000	13.250	+
Bogotá, D. C., Plaza Las Flores	12.000	13.000	12.667	-
Buenaventura (Valle del Cauca)	16.000	16.000	16.000	-
Cali, Santa Helena	14.800	15.000	14.900	-
Cartagena, Bazaruto	12.000	12.500	12.250	=
Cúcuta, Cenabastos	13.000	13.000	13.000	+
Cúcuta, La Nueva Sexta	12.000	14.000	12.667	-
Florencia (Caquetá)	14.000	14.000	14.000	=
Ibagué, Plaza La 21	13.000	14.000	13.450	+
Malambo (Atlántico), Carnes y carnes	15.100	15.100	15.100	+
Manizales, Centro Galerías	14.000	16.000	15.000	=
Medellín, Central Mayorista de Antioquia	14.200	15.000	14.533	=
Medellín, Plaza Minorista José María Villa	14.000	16.240	14.960	=
Montería, Mercado del Sur	14.000	14.000	14.000	=
Neiva, Surabastos	11.600	12.000	11.900	-
Palmira (Valle del Cauca)	15.000	15.400	15.175	+
Pasto, El Potrerillo	17.000	17.400	17.200	-
Pereira, La 41	16.000	16.000	16.000	=
Popayán, Plaza de mercado del barrio Bolívar	17.000	17.000	17.000	-
Sincelejo, Nuevo Mercado	12.000	12.000	12.000	=
Tuluá (Valle del Cauca)	14.700	15.000	14.833	=
Tunja, Complejo de Servicios del Sur	12.000	13.000	12.500	-
Valledupar, Mercado Nuevo	16.000	16.000	16.000	=

Carne de cerdo, pernil con hueso

Barranquilla, Barranquillita	10.500	10.700	10.575	=
Bogotá, D. C., Frigorífico Ble Ltda.	10.000	10.600	10.417	+
Bogotá, D. C., Frigorífico Guadalupe	9.800	10.000	9.967	-
Bogotá, D. C., Plaza Las Flores	10.000	10.000	10.000	-
Cartagena, Bazaruto	9.200	9.200	9.200	=
Cúcuta, Cenabastos	10.000	10.000	10.000	+
Cúcuta, La Nueva Sexta	9.500	11.000	10.167	-

Cuadro 7. Mercados mayoristas. Precios de venta de carnes (continuación)
2018 (17 al 23 de marzo)

Productos y mercados	Pesos por kilogramo			
	Mínimo	Máximo	Medio	Tendencia
Carne de cerdo, pernil con hueso (continuación)				
Ibagué, Plaza La 21	11.000	12.000	11.650	-
Malambo (Atlántico), Carnes y carnes	11.900	11.900	11.900	+
Montería, Mercado del Sur	10.000	10.000	10.000	=
Sincelejo, Nuevo Mercado	8.000	9.000	8.500	=
Valledupar, Mercado Nuevo	12.000	12.000	12.000	=
Villavicencio, CAV	10.500	11.000	10.775	+
Carne de cerdo, pernil sin hueso				
Bogotá, D. C., Frigorífico Ble Ltda.	10.800	11.000	10.967	+
Bogotá, D. C., Frigorífico Guadalupe	10.500	10.800	10.633	-
Bogotá, D. C., Plaza Las Flores	10.400	11.000	10.800	=
Buenaventura (Valle del Cauca)	15.000	15.000	15.000	-
Cali, Santa Helena	13.200	13.400	13.275	-
Cartagena, Bazurto	12.000	12.500	12.250	-
Cúcuta, Cenabastos	11.000	12.000	11.500	+
Cúcuta, La Nueva Sexta	11.000	12.000	11.333	=
Ibagué, Plaza La 21	12.000	13.100	12.525	+
Malambo (Atlántico), Carnes y carnes	14.000	14.000	14.000	=
Manizales, Centro Galerías	11.000	13.000	12.333	=
Medellín, Central Mayorista de Antioquia	12.900	15.400	13.967	=
Medellín, Plaza Minorista José María Villa	12.000	14.575	12.994	=
Montería, Mercado del Sur	13.000	13.000	13.000	=
Palmira (Valle del Cauca)	13.000	13.500	13.175	+
Pasto, El Potrerillo	16.000	16.400	16.200	-
Pereira, La 41	14.000	14.000	14.000	=
Popayán, Plaza de mercado del barrio Bolívar	14.600	14.800	14.667	-
Sincelejo, Nuevo Mercado	11.000	12.000	11.500	=
Tuluá (Valle del Cauca)	13.500	13.700	13.600	=
Tunja, Complejo de Servicios del Sur	11.500	12.000	11.750	-
Villavicencio, CAV	11.500	11.600	11.550	=
Carne de cerdo, tocíneta plancha				
Manizales, Centro Galerías	10.000	12.000	11.333	=
Carne de cerdo, tocino barriga				
Bogotá, D. C., Frigorífico Ble Ltda.	10.000	10.200	10.033	+
Bogotá, D. C., Frigorífico Guadalupe	9.800	10.000	9.967	-
Bogotá, D. C., Plaza Las Flores	9.500	10.000	9.792	+
Florencia (Caquetá)	10.000	10.000	10.000	=
Ibagué, Plaza La 21	7.000	7.600	7.150	=
Medellín, Central Mayorista de Antioquia	13.500	14.300	14.000	=
Carne de cerdo, tocino papada				
Bogotá, D. C., Frigorífico Ble Ltda.	6.600	6.800	6.767	-
Bogotá, D. C., Frigorífico Guadalupe	6.000	6.400	6.100	-
Bogotá, D. C., Plaza Las Flores	7.000	7.500	7.358	+
Buenaventura (Valle del Cauca)	7.600	8.000	7.800	-
Cali, Santa Helena	8.000	8.300	8.125	-
Cúcuta, Cenabastos	7.000	8.000	7.500	+
Cúcuta, La Nueva Sexta	7.000	8.000	7.500	+
Ibagué, Plaza La 21	6.000	7.000	6.450	+
Manizales, Centro Galerías	8.000	9.000	8.667	=
Medellín, Central Mayorista de Antioquia	8.100	8.400	8.233	-
Medellín, Plaza Minorista José María Villa	8.400	12.611	9.653	=
Pereira, La 41	10.000	10.000	10.000	=
Tuluá (Valle del Cauca)	7.500	8.000	7.833	=
Carne de res, bola de brazo				
Barranquilla, Barranquillita	15.000	15.300	15.150	=
Barranquilla, Granabastos	15.000	16.800	15.700	+
Bogotá, D. C., Paloquemao	14.000	14.000	14.000	-
Bucaramanga, Frigoríficos	16.700	18.130	17.415	=
Buenaventura (Valle del Cauca)	16.000	16.000	16.000	=
Cali, Santa Helena	15.800	16.000	15.900	-
Cartagena, Bazurto	14.000	15.000	14.675	=
Cúcuta, Cenabastos	12.000	12.000	12.000	=
Cúcuta, La Nueva Sexta	11.000	12.000	11.667	=
Ibagué, Plaza La 21	14.000	14.900	14.425	-
Malambo (Atlántico), Carnes y carnes	14.100	14.100	14.100	+
Manizales, Centro Galerías	13.000	15.000	14.000	=
Medellín, Central Mayorista de Antioquia	15.000	18.500	17.167	=
Montería, Frigosinú	13.000	13.000	13.000	=
Montería, Mercado del Sur	14.000	14.000	14.000	=
Palmira (Valle del Cauca)	16.200	16.500	16.350	+
Pasto, El Potrerillo	17.400	17.600	17.500	-
Pereira, La 41	14.000	16.000	15.000	=
Popayán, Plaza de mercado del barrio Bolívar	16.000	16.000	16.000	-

Cuadro 7. Mercados mayoristas. Precios de venta de carnes (continuación)
2018 (17 al 23 de marzo)

Productos y mercados	Pesos por kilogramo			
	Mínimo	Máximo	Medio	Tendencia
Carne de res, bola de brazo (continuación)				
Sincelejo, Nuevo Mercado	15.000	15.000	15.000	=
Tuluá (Valle del Cauca)	16.500	17.500	16.900	=
Valledupar, Mercado Nuevo	15.000	16.000	15.333	+
Carne de res, bola de pierna				
Barranquilla, Barranquillita	14.000	14.300	14.150	+
Barranquilla, Granabastos	15.300	16.800	16.033	=
Bogotá, D. C., Frigorífico Ble Ltda.	13.800	14.000	13.933	+
Bogotá, D. C., Frigorífico Guadalupe	13.800	14.200	13.933	-
Bogotá, D. C., Paloquemao	14.000	15.000	14.333	-
Bucaramanga, Frigoríficos	17.900	18.880	18.390	=
Buenaventura (Valle del Cauca)	15.000	16.000	15.533	-
Cali, Santa Helena	16.200	16.300	16.250	-
Cartagena, Bazaruto	14.000	15.000	14.675	=
Cúcuta, Cenabastos	12.000	13.000	12.333	+
Cúcuta, La Nueva Sexta	12.000	12.000	12.000	-
Florencia (Caquetá)	15.000	15.000	15.000	=
Ibagué, Plaza La 21	14.000	15.000	14.550	+
Malambo (Atlántico), Carnes y carnes	16.800	16.800	16.800	=
Manizales, Centro Galerías	15.000	15.000	15.000	=
Medellín, Central Mayorista de Antioquia	16.000	18.500	17.500	=
Medellín, Plaza Minorista José María Villa	17.300	19.159	18.040	=
Montería, Mercado del Sur	14.000	14.000	14.000	=
Neiva, Surabastos	14.000	14.000	14.000	=
Palmira (Valle del Cauca)	16.200	16.500	16.375	=
Pasto, El Potrerillo	17.200	17.400	17.300	-
Pereira, La 41	16.000	16.000	16.000	=
Popayán, Plaza de mercado del barrio Bolívar	16.000	16.000	16.000	-
Sincelejo, Nuevo Mercado	15.000	15.000	15.000	=
Tuluá (Valle del Cauca)	16.500	17.000	16.733	=
Valledupar, Mercado Nuevo	15.000	16.000	15.333	+
Villavicencio, CAV	13.600	14.000	13.900	-

Carne de res, bota

Barranquilla, Barranquillita	14.000	14.300	14.100	+
Barranquilla, Granabastos	15.800	17.000	16.267	+
Bogotá, D. C., Frigorífico Ble Ltda.	13.800	14.000	13.933	+
Bogotá, D. C., Frigorífico Guadalupe	13.800	14.200	13.933	-
Bogotá, D. C., Paloquemao	14.000	15.000	14.333	-
Bucaramanga, Frigoríficos	16.700	16.900	16.800	=
Cartagena, Bazaruto	14.000	15.000	14.675	=
Cúcuta, Cenabastos	12.000	13.000	12.333	+
Ibagué, Plaza La 21	13.600	15.000	14.350	+
Malambo (Atlántico), Carnes y carnes	16.800	16.800	16.800	=
Manizales, Centro Galerías	14.000	15.000	14.333	=

Productos y mercados	Pesos por kilogramo			
	Mínimo	Máximo	Medio	Tendencia
Carne de res, bota (continuación)				
Medellín, Central Mayorista de Antioquia	17.500	18.500	18.000	=
Medellín, Plaza Minorista José María Villa	16.800	19.403	17.976	=
Montería, Frigosinú	15.000	15.000	15.000	=
Montería, Mercado del Sur	13.000	13.000	13.000	=
Sincelejo, Nuevo Mercado	15.000	15.000	15.000	=
Valledupar, Mercado Nuevo	15.000	16.000	15.333	+
Villavicencio, CAV	13.600	14.000	13.900	-

Carne de res, cadera

Barranquilla, Barranquillita	15.000	15.400	15.200	=
Barranquilla, Granabastos	15.300	17.000	16.233	+
Bogotá, D. C., Frigorífico Ble Ltda.	13.800	14.000	13.933	+
Bogotá, D. C., Frigorífico Guadalupe	13.800	14.200	13.933	-
Bogotá, D. C., Paloquemao	14.000	15.000	14.333	-
Bucaramanga, Frigoríficos	19.060	19.200	19.130	=
Buenaventura (Valle del Cauca)	16.000	16.600	16.200	-
Cali, Santa Helena	15.900	16.200	16.050	-
Cartagena, Bazaruto	14.000	15.000	14.675	=
Cúcuta, Cenabastos	11.500	13.000	12.167	+
Ibagué, Plaza La 21	14.000	15.000	14.350	-
Malambo (Atlántico), Carnes y carnes	16.800	16.800	16.800	=
Manizales, Centro Galerías	14.000	16.000	15.000	=
Medellín, Central Mayorista de Antioquia	16.500	18.500	17.667	=
Medellín, Plaza Minorista José María Villa	17.300	20.390	18.348	=
Montería, Frigosinú	15.500	15.500	15.500	=
Montería, Mercado del Sur	14.000	14.000	14.000	=
Palmira (Valle del Cauca)	16.000	16.400	16.250	+
Pasto, El Potrerillo	17.300	17.500	17.400	-
Pereira, La 41	16.000	16.000	16.000	=
Popayán, Plaza de mercado del barrio Bolívar	15.000	15.200	15.067	+
Sincelejo, Nuevo Mercado	15.000	15.000	15.000	=
Tuluá (Valle del Cauca)	16.400	17.500	16.767	=
Valledupar, Mercado Nuevo	15.000	16.000	15.333	+
Villavicencio, CAV	13.600	14.000	13.900	-

Carne de res, centro de pierna

Barranquilla, Barranquillita	12.000	12.200	12.075	+
Barranquilla, Granabastos	16.000	16.600	16.200	-
Bogotá, D. C., Frigorífico Ble Ltda.	13.800	14.000	13.933	+
Bogotá, D. C., Frigorífico Guadalupe	13.800	14.200	13.933	-
Bogotá, D. C., Paloquemao	14.000	15.000	14.333	-
Bucaramanga, Frigoríficos	17.900	19.230	18.565	=
Cartagena, Bazaruto	14.000	15.000	14.675	=
Cúcuta, Cenabastos	12.000	13.000	12.333	=

Cuadro 7. Mercados mayoristas. Precios de venta de carnes (continuación)
2018 (17 al 23 de marzo)

Productos y mercados	Pesos por kilogramo			Tendencia
	Mínimo	Máximo	Medio	
Carne de res, centro de pierna (continuación)				
Cúcuta, La Nueva Sexta	12.000	12.000	12.000	-
Ibagué, Plaza La 21	14.000	15.000	14.700	-
Malambo (Atlántico), Carnes y carnes	14.000	14.000	14.000	+
Manizales, Centro Galerías	16.000	16.000	16.000	=
Medellín, Central Mayorista de Antioquia	16.500	18.500	17.667	=
Medellín, Plaza Minorista José María Villa	17.300	20.970	18.493	=
Montería, Frigosinú	15.500	15.500	15.500	=
Montería, Mercado del Sur	14.000	14.000	14.000	=
Pereira, La 41	16.000	16.000	16.000	=
Sincelejo, Nuevo Mercado	15.000	15.000	15.000	=
Valledupar, Mercado Nuevo	15.000	16.000	15.333	+
Villavicencio, CAV	13.600	14.000	13.900	-
Carne de res, chatas				
Barranquilla, Barranquillita	16.000	16.100	16.025	=
Barranquilla, Granabastos	18.000	18.600	18.333	=
Bogotá, D. C., Frigorífico Ble Ltda.	17.000	18.000	17.300	+
Bogotá, D. C., Frigorífico Guadalupe	17.000	17.500	17.083	+
Bogotá, D. C., Paloquemao	17.400	17.600	17.533	+
Bucaramanga, Frigoríficos	27.920	28.300	28.110	=
Cali, Santa Helena	16.300	16.500	16.400	-
Cartagena, Bazurto	14.000	15.000	14.675	=
Cúcuta, Cenabastos	14.000	15.000	14.667	=
Cúcuta, La Nueva Sexta	13.000	14.000	13.667	-
Ibagué, Plaza La 21	16.000	18.900	17.225	-
Malambo (Atlántico), Carnes y carnes	19.000	19.000	19.000	-
Medellín, Central Mayorista de Antioquia	23.000	24.400	23.633	-
Medellín, Plaza Minorista José María Villa	21.000	27.462	24.491	=
Montería, Frigosinú	18.000	18.000	18.000	=
Montería, Mercado del Sur	14.000	15.000	14.750	=
Palmira (Valle del Cauca)	18.000	18.500	18.125	+
Pasto, El Potrerillo	18.700	18.900	18.800	-
Pereira, La 41	19.000	19.000	19.000	=
Popayán, Plaza de mercado del barrio Bolívar	17.000	17.200	17.067	-
Sincelejo, Nuevo Mercado	15.000	15.000	15.000	=
Tuluá (Valle del Cauca)	19.000	19.500	19.167	=
Valledupar, Mercado Nuevo	17.000	18.000	17.333	+
Villavicencio, CAV	15.000	16.000	15.250	+
Carne de res, cogote				
Bogotá, D. C., Frigorífico Ble Ltda.	10.600	11.000	10.867	+
Bogotá, D. C., Frigorífico Guadalupe	10.500	10.600	10.517	+
Bogotá, D. C., Paloquemao	11.000	11.000	11.000	=

Productos y mercados	Pesos por kilogramo			Tendencia
	Mínimo	Máximo	Medio	
Carne de res, cogote (continuación)				
Bucaramanga, Frigoríficos	13.600	14.610	14.105	=
Ibagué, Plaza La 21	6.000	7.900	6.825	+
Manizales, Centro Galerías	8.000	9.000	8.667	=
Montería, Frigosinú	12.000	12.000	12.000	=
Montería, Mercado del Sur	12.000	12.000	12.000	=
Pereira, La 41	12.000	12.000	12.000	=
Carne de res, costilla				
Barranquilla, Barranquillita	6.800	7.000	6.950	=
Bogotá, D. C., Frigorífico Ble Ltda.	10.700	11.500	11.000	+
Bogotá, D. C., Frigorífico Guadalupe	10.500	10.800	10.550	+
Bogotá, D. C., Paloquemao	11.000	11.600	11.400	-
Bucaramanga, Frigoríficos	16.400	17.800	17.100	=
Buenaventura (Valle del Cauca)	9.600	10.000	9.867	-
Cali, Santa Helena	7.600	7.900	7.750	=
Cartagena, Bazurto	6.500	6.500	6.500	=
Cúcuta, Cenabastos	8.500	11.000	9.500	+
Cúcuta, La Nueva Sexta	8.000	9.000	8.667	-
Ibagué, Plaza La 21	8.000	9.000	8.475	=
Malambo (Atlántico), Carnes y carnes	8.300	8.300	8.300	+
Manizales, Centro Galerías	7.000	8.000	7.333	=
Medellín, Central Mayorista de Antioquia	10.000	12.300	10.767	=
Medellín, Plaza Minorista José María Villa	7.000	7.000	7.000	=
Montería, Frigosinú	6.500	6.500	6.500	=
Montería, Mercado del Sur	6.000	7.000	6.250	=
Pasto, El Potrerillo	8.100	8.300	8.200	-
Pereira, La 41	6.000	7.000	6.500	=
Popayán, Plaza de mercado del barrio Bolívar	7.000	7.400	7.133	+
Valledupar, Mercado Nuevo	9.000	10.000	9.333	++
Villavicencio, CAV	9.500	10.000	9.875	+
Carne de res en canal				
Arauca (Arauca)	6.500	6.500	6.500	=
Ibagué, Plaza La 21	8.640	9.200	8.860	+
Malambo (Atlántico), Carnes y carnes	8.800	8.800	8.800	=
Montería, Mercado del Sur	8.000	8.200	8.100	=
Popayán, Plaza de mercado del barrio Bolívar	8.400	8.600	8.533	-
Carne de res, falda				
Barranquilla, Barranquillita	11.000	11.300	11.150	+
Barranquilla, Granabastos	14.000	15.000	14.333	=
Bogotá, D. C., Frigorífico Ble Ltda.	11.000	11.800	11.200	+
Bogotá, D. C., Frigorífico Guadalupe	11.500	11.800	11.550	+
Bogotá, D. C., Paloquemao	13.000	13.000	13.000	-

Cuadro 7. Mercados mayoristas. Precios de venta de carnes (continuación)
2018 (17 al 23 de marzo)

Productos y mercados	Pesos por kilogramo			
	Mínimo	Máximo	Medio	Tendencia
Carne de res, falda (continuación)				
Buenaventura (Valle del Cauca)	14.000	14.000	14.000	=
Cali, Santa Helena	8.300	8.500	8.375	-
Cartagena, Bazaruto	11.000	11.500	11.125	-
Cúcuta, Cenabastos	10.000	11.000	10.667	-
Cúcuta, La Nueva Sexta	10.000	11.000	10.667	-
Ibagué, Plaza La 21	12.000	13.500	12.375	+
Malambo (Atlántico), Carnes y carnes	14.000	14.000	14.000	+
Manizales, Centro Galerías	10.000	11.000	10.333	=
Medellín, Central Mayorista de Antioquia	16.900	17.900	17.267	+
Medellín, Plaza Minorista José María Villa	16.000	17.135	16.559	=
Montería, Frigosinú	12.000	12.000	12.000	=
Montería, Mercado del Sur	8.500	9.000	8.750	=
Palmira (Valle del Cauca)	9.000	9.000	9.000	+
Pasto, El Potrerillo	12.900	13.100	13.000	-
Pereira, La 41	12.000	12.000	12.000	=
Popayán, Plaza de mercado del barrio Bolívar	9.600	9.600	9.600	-
Tuluá (Valle del Cauca)	9.000	10.500	9.500	=

Carne de res, lomo de brazo

Bogotá, D. C., Paloquemao	13.000	13.600	13.200	-
Cúcuta, Cenabastos	11.500	12.000	11.833	+
Cúcuta, La Nueva Sexta	10.000	11.000	10.667	-
Montería, Frigosinú	12.000	12.000	12.000	=
Montería, Mercado del Sur	13.000	14.000	13.500	=
Pasto, El Potrerillo	17.200	17.400	17.300	-
Pereira, La 41	14.000	15.000	14.500	=
Popayán, Plaza de mercado del barrio Bolívar	16.000	16.000	16.000	-
Sincelejo, Nuevo Mercado	11.000	11.000	11.000	=
Valledupar, Mercado Nuevo	15.000	16.000	15.333	+

Carne de res, lomo fino

Barranquilla, Barranquillita	24.000	24.500	24.250	-
Bogotá, D. C., Frigorífico Ble Ltda.	21.500	23.000	22.167	+
Bogotá, D. C., Frigorífico Guadalupe	22.000	23.000	22.500	+
Bogotá, D. C., Paloquemao	23.000	23.600	23.200	-
Bucaramanga, Frigoríficos	39.600	41.100	40.350	=
Buenaventura (Valle del Cauca)	20.000	21.000	20.333	=
Cartagena, Bazaruto	18.000	20.000	19.500	=
Cúcuta, Cenabastos	14.000	16.000	15.000	=
Cúcuta, La Nueva Sexta	13.000	15.000	14.000	-
Ibagué, Plaza La 21	18.000	20.000	19.500	-
Malambo (Atlántico), Carnes y carnes	24.300	24.300	24.300	+
Manizales, Centro Galerías	16.000	17.000	16.333	=

Productos y mercados	Pesos por kilogramo			
	Mínimo	Máximo	Medio	Tendencia
Carne de res, lomo fino (continuación)				
Medellín, Central Mayorista de Antioquia	33.000	35.000	34.000	=
Medellín, Plaza Minorista José María Villa	29.000	35.391	31.473	+
Montería, Frigosinú	30.200	30.200	30.200	=
Montería, Mercado del Sur	20.000	20.000	20.000	=
Palmira (Valle del Cauca)	18.500	19.000	18.750	+
Pasto, El Potrerillo	19.100	19.300	19.200	-
Pereira, La 41	19.000	19.000	19.000	=
Popayán, Plaza de mercado del barrio Bolívar	19.000	19.200	19.133	-
Sincelejo, Nuevo Mercado	16.000	16.000	16.000	=
Tuluá (Valle del Cauca)	27.000	29.000	28.000	=
Valledupar, Mercado Nuevo	18.000	19.000	18.667	+
Villavicencio, CAV	18.000	18.000	18.000	=

Carne de res molida, murillo

Bogotá, D. C., Frigorífico Ble Ltda.	9.600	10.000	9.900	-
Bogotá, D. C., Frigorífico Guadalupe	10.000	10.500	10.283	+
Bogotá, D. C., Paloquemao	11.000	11.000	11.000	+
Bucaramanga, Frigoríficos	13.400	13.400	13.400	=
Cúcuta, Cenabastos	10.000	11.000	10.667	=
Cúcuta, La Nueva Sexta	10.000	11.000	10.333	=
Florencia (Caquetá)	10.000	10.000	10.000	=
Ibagué, Plaza La 21	9.400	11.000	10.325	-
Neiva, Surabastos	9.000	9.600	9.400	+
Villavicencio, CAV	10.000	10.000	10.000	+

Carne de res, morrillo

Bogotá, D. C., Frigorífico Ble Ltda.	10.800	11.000	10.933	+
Bogotá, D. C., Frigorífico Guadalupe	10.500	10.800	10.717	-
Bogotá, D. C., Paloquemao	13.000	13.600	13.200	-
Bucaramanga, Frigoríficos	11.580	13.200	12.390	=
Buenaventura (Valle del Cauca)	12.000	13.000	12.500	=
Cali, Santa Helena	12.400	12.600	12.475	-
Cúcuta, Cenabastos	10.000	11.000	10.667	-
Cúcuta, La Nueva Sexta	10.000	11.000	10.667	-
Florencia (Caquetá)	12.000	12.000	12.000	=
Ibagué, Plaza La 21	10.000	12.000	10.850	-
Malambo (Atlántico), Carnes y carnes	12.000	12.000	12.000	=
Medellín, Central Mayorista de Antioquia	13.800	14.300	14.033	=
Montería, Frigosinú	12.300	12.300	12.300	=
Montería, Mercado del Sur	12.000	12.000	12.000	=
Palmira (Valle del Cauca)	13.000	13.000	13.000	=
Pasto, El Potrerillo	13.900	14.100	14.000	-
Pereira, La 41	14.000	14.000	14.000	=
Popayán, Plaza de mercado del barrio Bolívar	12.000	12.200	12.133	-

Cuadro 7. Mercados mayoristas. Precios de venta de carnes (continuación)
2018 (17 al 23 de marzo)

Productos y mercados	Pesos por kilogramo			
	Mínimo	Máximo	Medio	Tendencia
Carne de res, morrillo (continuación)				
Tuluá (Valle del Cauca)	13.000	13.200	13.067	=
Villavicencio, CAV	10.000	11.000	10.250	+
Carne de res, muchacho				
Barranquilla, Barranquillita	14.000	14.100	14.025	=
Barranquilla, Granabastos	16.800	17.000	16.933	+
Bogotá, D. C., Paloquemao	15.000	16.000	15.533	-
Bucaramanga, Frigoríficos	20.500	21.000	20.750	=
Buenaventura (Valle del Cauca)	16.000	16.000	16.000	=
Cali, Santa Helena	15.500	15.700	15.575	-
Cartagena, Bazurto	14.000	15.000	14.675	=
Cúcuta, Cenabastos	12.000	13.000	12.333	=
Cúcuta, La Nueva Sexta	12.000	12.000	12.000	-
Ibagué, Plaza La 21	14.000	16.000	14.750	-
Malambo (Atlántico), Carnes y carnes	16.800	16.800	16.800	=
Manizales, Centro Galerías	15.000	16.000	15.333	=
Medellín, Central Mayorista de Antioquia	16.900	18.000	17.567	=
Medellín, Plaza Minorista José María Villa	16.800	19.403	17.876	=
Montería, Frigosinú	15.000	15.000	15.000	=
Montería, Mercado del Sur	15.000	15.000	15.000	=
Palmira (Valle del Cauca)	16.000	16.000	16.000	+
Pasto, El Potrerillo	17.900	18.100	18.000	-
Pereira, La 41	16.000	16.000	16.000	=
Popayán, Plaza de mercado del barrio Bolívar	16.800	17.000	16.933	-
Sincelejo, Nuevo Mercado	15.000	15.000	15.000	=
Tuluá (Valle del Cauca)	15.600	17.000	16.067	=
Valledupar, Mercado Nuevo	15.000	16.000	15.333	+
Villavicencio, CAV	13.600	14.000	13.900	-
Carne de res, murillo				
Bogotá, D. C., Frigorífico Ble Ltda.	9.600	10.000	9.900	-
Bogotá, D. C., Frigorífico Guadalupe	10.000	10.500	10.283	-
Bogotá, D. C., Paloquemao	11.000	11.000	11.000	=
Bucaramanga, Frigoríficos	13.400	13.400	13.400	=
Cúcuta, Cenabastos	10.000	11.000	10.667	=
Cúcuta, La Nueva Sexta	10.000	11.000	10.333	-
Ibagué, Plaza La 21	10.000	11.000	10.350	-
Manizales, Centro Galerías	12.000	13.500	12.833	=
Medellín, Central Mayorista de Antioquia	12.000	14.000	12.933	=
Montería, Frigosinú	12.000	12.000	12.000	=
Montería, Mercado del Sur	9.800	10.000	9.950	=
Neiva, Surabastos	9.000	9.000	9.000	=
Villavicencio, CAV	10.000	10.000	10.000	=
Carne de res, paletero				
Bogotá, D. C., Paloquemao	13.000	13.600	13.400	+
Bucaramanga, Frigoríficos	15.140	15.140	15.140	=
Cúcuta, Cenabastos	10.000	12.000	11.000	=
Cúcuta, La Nueva Sexta	10.000	11.000	10.667	-
Ibagué, Plaza La 21	12.000	13.000	12.500	-
Malambo (Atlántico), Carnes y carnes	11.200	11.200	11.200	=
Manizales, Centro Galerías	12.000	13.000	12.333	=
Medellín, Central Mayorista de Antioquia	16.500	17.800	17.000	=
Montería, Frigosinú	12.000	12.000	12.000	=
Montería, Mercado del Sur	12.500	13.500	13.000	=
Pereira, La 41	14.000	15.000	14.500	=
Sincelejo, Nuevo Mercado	13.000	13.000	13.000	=
Valledupar, Mercado Nuevo	13.000	13.000	13.000	+
Carne de res, pecho				
Bogotá, D. C., Frigorífico Ble Ltda.	12.000	12.800	12.300	-
Bogotá, D. C., Frigorífico Guadalupe	11.500	12.000	11.800	+
Bogotá, D. C., Paloquemao	13.000	13.600	13.400	+
Bucaramanga, Frigoríficos	14.150	14.300	14.225	-
Buenaventura (Valle del Cauca)	14.000	14.000	14.000	+
Cali, Santa Helena	14.300	14.500	14.375	-
Cúcuta, Cenabastos	11.000	11.000	11.000	=
Cúcuta, La Nueva Sexta	10.000	11.000	10.667	-
Ibagué, Plaza La 21	12.000	13.500	12.825	+
Manizales, Centro Galerías	12.000	12.000	12.000	=
Medellín, Central Mayorista de Antioquia	12.200	12.600	12.400	=
Medellín, Plaza Minorista José María Villa	11.800	14.500	13.344	=
Montería, Frigosinú	12.500	12.500	12.500	=
Montería, Mercado del Sur	12.000	12.000	12.000	=
Palmira (Valle del Cauca)	13.000	13.600	13.375	-
Pasto, El Potrerillo	13.900	14.100	14.000	-
Pereira, La 41	12.000	13.000	12.500	=
Popayán, Plaza de mercado del barrio Bolívar	12.800	12.800	12.800	+
Tuluá (Valle del Cauca)	13.000	13.400	13.133	=
Valledupar, Mercado Nuevo	13.000	13.000	13.000	+
Carne de res, punta de anca				
Barranquilla, Barranquillita	16.000	16.100	16.025	=
Barranquilla, Granabastos	18.000	18.600	18.400	+
Bogotá, D. C., Frigorífico Ble Ltda.	17.500	18.000	17.833	+
Bogotá, D. C., Frigorífico Guadalupe	17.000	17.200	17.033	-
Bogotá, D. C., Paloquemao	15.000	16.000	15.533	-
Bucaramanga, Frigoríficos	27.800	27.900	27.850	=
Buenaventura (Valle del Cauca)	16.000	17.500	16.700	+
Cali, Santa Helena	18.400	18.600	18.500	-
Cartagena, Bazurto	14.000	15.000	14.675	=

Cuadro 7. Mercados mayoristas. Precios de venta de carnes (continuación)
2018 (17 al 23 de marzo)

Productos y mercados	Pesos por kilogramo			
	Mínimo	Máximo	Medio	Tendencia
Carne de res, punta de anca (continuación)				
Cúcuta, Cenabastos	13.000	14.000	13.333	+
Cúcuta, La Nueva Sexta	12.000	14.000	13.000	-
Ibagué, Plaza La 21	15.000	17.000	15.750	-
Malambo (Atlántico), Carnes y carnes	20.000	20.000	20.000	=
Manizales, Centro Galerías	16.000	18.000	17.000	+
Medellín, Central Mayorista de Antioquia	23.500	25.000	24.333	=
Medellín, Plaza Minorista José María Villa	25.000	28.100	26.275	=
Montería, Frigosinú	18.000	18.000	18.000	=
Montería, Mercado del Sur	15.000	15.000	15.000	=
Palmira (Valle del Cauca)	18.000	18.500	18.250	+
Pasto, El Potrerillo	18.700	18.900	18.800	+
Pereira, La 41	17.000	19.000	18.000	=
Popayán, Plaza de mercado del barrio Bolívar	17.400	17.400	17.400	=
Sincelejo, Nuevo Mercado	15.000	15.000	15.000	=
Tuluá (Valle del Cauca)	19.000	19.500	19.250	=
Valledupar, Mercado Nuevo	17.000	18.000	17.333	+
Villavicencio, CAV	13.600	14.000	13.900	-

Carne de res, sobrebarriga

Barranquilla, Barranquillita	13.000	13.100	13.025	=
Barranquilla, Granabastos	14.000	15.000	14.333	=
Bogotá, D. C., Frigorífico Ble Ltda.	12.000	12.400	12.133	-
Bogotá, D. C., Frigorífico Guadalupe	11.800	12.200	12.000	-
Bogotá, D. C., Paloquemao	13.000	13.600	13.400	+
Bucaramanga, Frigoríficos	16.000	16.500	16.250	=
Buenaventura (Valle del Cauca)	13.000	14.000	13.667	+
Cali, Santa Helena	14.500	14.700	14.575	-
Cartagena, Bazarro	11.000	11.500	11.125	=
Cúcuta, Cenabastos	11.000	12.000	11.333	-
Cúcuta, La Nueva Sexta	11.000	12.000	11.667	-
Florencia (Caquetá)	13.000	13.000	13.000	=
Ibagué, Plaza La 21	12.000	13.000	12.450	+
Malambo (Atlántico), Carnes y carnes	13.000	13.000	13.000	=
Manizales, Centro Galerías	12.000	12.000	12.000	=
Medellín, Central Mayorista de Antioquia	12.800	14.800	13.967	=
Medellín, Plaza Minorista José María Villa	13.800	14.813	14.378	=
Montería, Frigosinú	12.300	12.300	12.300	=
Montería, Mercado del Sur	12.000	12.000	12.000	=
Neiva, Surabastos	10.000	10.000	10.000	=
Palmira (Valle del Cauca)	13.600	14.000	13.850	=
Pasto, El Potrerillo	14.600	14.800	14.700	+
Pereira, La 41	14.000	14.000	14.000	=

Productos y mercados	Pesos por kilogramo			
	Mínimo	Máximo	Medio	Tendencia
Carne de res, sobrebarriga (continuación)				
Popayán, Plaza de mercado del barrio Bolívar	13.400	13.600	13.467	=
Sincelejo, Nuevo Mercado	11.000	11.000	11.000	=
Tuluá (Valle del Cauca)	14.000	15.000	14.533	=
Valledupar, Mercado Nuevo	13.000	13.000	13.000	+
Villavicencio, CAV	11.000	12.000	11.750	+

Menudencias de pollo

Armenia, Mercar	3.000	4.800	3.667	-
Florencia (Caquetá)	1.800	2.000	1.900	-
Ibagué, Plaza La 21	1.100	1.200	1.167	+
Montería, Mercado del Sur	1.800	2.000	1.933	=
Neiva, Surabastos	1.400	1.600	1.467	=
Pasto, El Potrerillo	1.000	1.000	1.000	=
Popayán, Plaza de mercado del barrio Bolívar	1.400	1.400	1.400	=
Villavicencio, CAV	1.200	1.400	1.325	+

Muslos de pollo con rabadilla

Medellín, Plaza Minorista José María Villa	5.200	5.200	5.200	=
--	-------	-------	-------	---

Muslos de pollo sin rabadilla

Arauca (Arauca)	5.800	6.000	5.900	+
Bogotá, D. C., Corabastos	6.800	7.000	6.867	+
Bogotá, D. C., Frigorífico Ble Ltda.	7.000	7.600	7.367	+
Bogotá, D. C., Frigorífico Guadalupe	6.400	6.600	6.533	-
Bogotá, D. C., Paloquemao	7.600	8.000	7.733	+
Bogotá, D. C., Plaza Las Flores	5.000	5.400	5.100	-
Bucaramanga, Frigoríficos	7.075	7.800	7.358	+
Medellín, Central Mayorista de Antioquia	7.500	8.150	7.717	+

Pechuga de pollo

Arauca (Arauca)	6.300	6.500	6.400	+
Armenia, Mercar	7.900	8.400	8.100	=
Barranquilla, Barranquillita	6.800	7.000	6.925	=
Barranquilla, Granabastos	7.200	7.600	7.400	-
Bogotá, D. C., Corabastos	8.000	8.000	8.000	-
Bogotá, D. C., Frigorífico Ble Ltda.	8.600	9.000	8.767	+
Bogotá, D. C., Frigorífico Guadalupe	7.800	8.200	7.967	-
Bogotá, D. C., Paloquemao	9.500	9.600	9.567	+
Bogotá, D. C., Plaza Las Flores	7.500	8.000	7.713	-
Bucaramanga, Frigoríficos	8.200	9.000	8.567	+
Buenaventura (Valle del Cauca)	7.500	8.000	7.700	+
Cali, Galería Alameda	7.500	7.600	7.567	+
Cali, Santa Helena	7.000	7.600	7.300	=
Cartagena, Bazarro	7.500	7.600	7.525	=

Cuadro 7. Mercados mayoristas. Precios de venta de carnes (continuación)
2018 (17 al 23 de marzo)

Productos y mercados	Pesos por kilogramo				Tendencia	Productos y mercados	Pesos por kilogramo				Tendencia
	Mínimo	Máximo	Medio				Mínimo	Máximo	Medio		
Pechuga de pollo (continuación)						Pierna pernil sin rabadilla (continuación)					
Cúcuta, Cenabastos	6.899	7.112	7.037	-		Bogotá, D. C., Frigorífico Ble Ltda.	7.200	7.400	7.333	-	
Florencia (Caquetá)	7.400	7.800	7.600	+		Bogotá, D. C., Frigorífico Guadalupe	6.600	7.000	6.833	-	
Ibagué, Plaza La 21	8.000	8.000	8.000	+		Bogotá, D. C., Paloquemao	7.600	8.000	7.700	+	
Manizales, Centro Galerías	7.200	7.800	7.500	+		Bogotá, D. C., Plaza Las Flores	6.000	6.200	6.033	-	
Medellín, Central Mayorista de Antioquia	7.800	9.200	8.333	-		Bucaramanga, Frigoríficos	6.320	7.000	6.640	-	
Medellín, Plaza Minorista José María Villa	7.200	7.500	7.367	+		Piernas de pollo					
Montería, Mercado del Sur	7.400	7.500	7.467	-		Armenia, Mercar	7.200	7.200	7.200	=	
Neiva, Surabastos	7.400	7.600	7.467	=		Bogotá, D. C., Corabastos	7.600	7.800	7.733	=	
Palmira (Valle del Cauca)	8.200	8.400	8.300	+		Bogotá, D. C., Frigorífico Ble Ltda.	8.000	8.400	8.133	-	
Pasto, El Potrerillo	11.200	11.800	11.533	-		Bogotá, D. C., Frigorífico Guadalupe	6.800	7.300	7.017	-	
Popayán, Plaza de mercado del barrio Bolívar	8.000	8.400	8.267	-		Bogotá, D. C., Paloquemao	7.600	8.000	7.733	=	
Santa Marta (Magdalena)	7.500	7.600	7.533	-		Bogotá, D. C., Plaza Las Flores	5.600	6.400	6.033	=	
Sincelejo, Nuevo Mercado	7.600	7.600	7.600	=		Bucaramanga, Frigoríficos	7.400	7.900	7.683	+	
Tuluá (Valle del Cauca)	8.800	9.600	9.133	=		Cali, Santa Helena	5.400	5.600	5.500	=	
Valledupar, Mercado Nuevo	6.800	7.000	6.933	=		Cartagena, Bazurto	7.200	7.400	7.350	=	
Villavicencio, CAV	7.400	8.000	7.600	=		Cúcuta, Cenabastos	5.584	6.000	5.731	-	
Pierna pernil con rabadilla						Manizales, Centro Galerías	5.000	5.500	5.333	=	
Arauca (Arauca)	4.600	4.800	4.700	+		Medellín, Central Mayorista de Antioquia	6.500	7.600	7.133	+	
Armenia, Mercar	5.000	5.600	5.333	+		Medellín, Plaza Minorista José María Villa	4.800	5.200	5.067	=	
Barranquilla, Barranquillita	3.600	3.700	3.675	=		Palmira (Valle del Cauca)	6.400	6.800	6.500	+	
Barranquilla, Granabastos	3.800	4.000	3.867	-		Pasto, El Potrerillo	7.800	8.400	8.133	=	
Bogotá, D. C., Plaza Las Flores	5.000	6.000	5.500	+		Popayán, Plaza de mercado del barrio Bolívar	5.600	5.800	5.667	-	
Bucaramanga, Frigoríficos	4.850	5.400	5.200	=		Tuluá (Valle del Cauca)	6.400	6.800	6.533	=	
Buenaventura (Valle del Cauca)	4.800	5.000	4.867	-		Valledupar, Mercado Nuevo	5.400	6.000	5.800	=	
Cali, Galería Alameda	4.780	4.800	4.793	=		Pollo entero congelado sin vísceras					
Cali, Santa Helena	4.800	5.000	4.900	=		Arauca (Arauca)	6.300	6.500	6.400	+	
Cartagena, Bazurto	4.000	4.200	4.050	=		Barranquilla, Barranquillita	4.500	4.600	4.525	=	
Cúcuta, Cenabastos	4.074	4.280	4.185	-		Barranquilla, Granabastos	4.400	4.800	4.667	-	
Florencia (Caquetá)	5.400	5.600	5.500	+		Bucaramanga, Frigoríficos	6.300	6.400	6.350	+	
Ibagué, Plaza La 21	5.600	6.000	5.867	+		Cali, Galería Alameda	6.000	6.300	6.200	=	
Medellín, Central Mayorista de Antioquia	4.500	5.000	4.733	-		Cali, Santa Helena	5.000	5.400	5.250	=	
Medellín, Plaza Minorista José María Villa	4.400	4.600	4.467	=		Cartagena, Bazurto	4.900	5.000	4.975	=	
Montería, Mercado del Sur	4.000	4.600	4.267	-		Medellín, Central Mayorista de Antioquia	5.200	6.400	5.733	+	
Neiva, Surabastos	5.200	5.200	5.200	+		Medellín, Plaza Minorista José María Villa	5.400	5.600	5.467	+	
Palmira (Valle del Cauca)	4.800	5.000	4.950	+		Montería, Mercado del Sur	5.000	5.800	5.333	-	
Pasto, El Potrerillo	7.600	8.000	7.800	=		Pasto, El Potrerillo	7.400	8.000	7.667	-	
Santa Marta (Magdalena)	3.500	4.200	3.833	+		Popayán, Plaza de mercado del barrio Bolívar	6.200	6.400	6.333	-	
Sincelejo, Nuevo Mercado	4.400	4.400	4.400	=		Santa Marta (Magdalena)	4.400	4.700	4.533	-	
Tuluá (Valle del Cauca)	5.300	5.600	5.433	=		Valledupar, Mercado Nuevo	4.300	4.800	4.633	-	
Valledupar, Mercado Nuevo	3.800	4.000	3.867	=							
Villavicencio, CAV	5.400	5.600	5.550	=							
Pierna pernil sin rabadilla											
Bogotá, D. C., Corabastos	6.400	7.200	6.800	+							

Cuadro 7. Mercados mayoristas. Precios de venta de carnes (conclusión)
2018 (17 al 23 de marzo)

Productos y mercados	Pesos por kilogramo			
	Precios			Tenden- cia
	Mínimo	Máximo	Medio	
Pollo entero fresco con vísceras				
Ibagué, Plaza La 21	5.600	6.000	5.867	+
Pollo entero fresco sin vísceras				
Armenia, Mercar	5.600	6.300	5.900	=
Bogotá, D. C., Corabastos	6.600	7.200	6.867	-
Bogotá, D. C., Frigorífico Ble Ltda.	6.200	6.600	6.433	+
Bogotá, D. C., Frigorífico Guadalupe	6.000	6.100	6.017	-
Bogotá, D. C., Paloquemao	7.000	7.200	7.067	-
Bogotá, D. C., Plaza Las Flores	5.600	6.200	5.850	+
Bucaramanga, Frigoríficos	6.300	6.400	6.350	=
Cúcuta, Cenabastos	5.010	5.500	5.225	-

TENDENCIAS

---	-
Variación mayor al -20 %	Variación entre 0 % y -10 %
--	=
Variación entre -10 % y -20 %	Variación igual a 0 %

Productos y mercados	Pesos por kilogramo			
	Precios			Tenden- cia
	Mínimo	Máximo	Medio	
Pollo entero fresco sin vísceras (continuación)				
Ibagué, Plaza La 21	6.400	6.600	6.533	+
Palmira (Valle del Cauca)	5.800	6.000	5.850	+
Pasto, El Potrerillo	7.400	8.000	7.667	-
Sincelejo, Nuevo Mercado	5.400	5.400	5.400	=
Tuluá (Valle del Cauca)	6.600	7.000	6.800	=
Villavicencio, CAV	5.900	6.200	6.025	-
Rabadillas de pollo				
Armenia, Mercar	2.100	2.200	2.167	+
Bucaramanga, Frigoríficos	2.400	2.850	2.625	=
Manizales, Centro Galerías	1.700	2.000	1.850	=

+	+++
Variación entre 0 % y 10 %	Variación mayor al 20 %
++	n. d.
Variación entre 10 % y 20 %	No determinado

Cuadro 8. Mercados mayoristas. Precios de venta de pescados 2018 (17 al 23 de marzo)

Productos y mercados	Pesos por kilogramo			Tendencia
	Mínimo	Máximo	Medio	
Almejas con concha				
Cali, Galería Alameda	7.000	8.100	7.633	=
Cali, Santa Helena	7.400	7.600	7.500	=
Medellín, Central Mayorista de Antioquia	6.800	7.900	7.167	=
Almejas sin concha				
Cali, Galería Alameda	13.500	16.000	14.833	+
Cali, Santa Helena	11.800	12.500	12.200	=
Medellín, Central Mayorista de Antioquia	15.800	17.000	16.267	=
Palmira (Valle del Cauca)	12.500	13.000	12.750	+
Bagre rayado en postas congelado				
Armenia, Mercar	20.000	21.000	20.667	=
Bogotá, D. C., Paloquemao	17.600	18.000	17.867	-
Manizales, Centro Galerías	20.000	20.000	20.000	=
Medellín, Central Mayorista de Antioquia	24.000	25.000	24.667	=
Tunja, Complejo de Servicios del Sur	16.000	18.000	17.000	=
Villavicencio, CAV	17.000	17.000	17.000	+
Bagre rayado entero congelado				
Bogotá, D. C., Plaza Las Flores	12.640	12.800	12.747	+
Cali, Galería Alameda	20.000	23.400	21.800	=
Cali, Santa Helena	15.200	15.700	15.467	=
Palmira (Valle del Cauca)	14.500	15.000	14.875	-
Pereira, Mercasa	18.000	18.000	18.000	=
Popayán, Plaza de mercado del barrio Bolívar	15.700	16.000	15.900	-
Santa Marta (Magdalena)	15.000	16.000	15.500	-
Yopal (Casanare)	12.000	12.000	12.000	+
Bagre rayado entero fresco				
Arauca (Arauca)	9.000	9.000	9.000	=
Bogotá, D. C., Paloquemao	17.600	18.000	17.867	-
Bogotá, D. C., Plaza Las Flores	12.400	12.640	12.440	+
Bucaramanga, Centroabastos	13.600	14.400	14.000	=
Cúcuta, La Nueva Sexta	10.000	11.000	10.500	+
Florencia (Caquetá)	14.000	16.000	15.000	-
Ibagué, Plaza La 21	13.600	14.000	13.700	++
Montería, Mercado del Sur	14.000	15.000	14.250	++
Neiva, Surabastos	12.000	13.000	12.500	-
Santa Marta (Magdalena)	15.000	16.000	15.500	-
Valledupar, Mercado Nuevo	14.000	16.000	15.000	=
Villavicencio, CAV	13.600	14.000	13.900	+
Basa, filete congelado importado				
Bogotá, D. C., Corabastos	9.000	9.200	9.050	+

Productos y mercados	Pesos por kilogramo			Tendencia
	Mínimo	Máximo	Medio	
Basa, filete congelado importado (continuación)				
Bogotá, D. C., Paloquemao	10.000	10.500	10.250	++
Bogotá, D. C., Plaza Las Flores	9.000	9.000	9.000	=
Bucaramanga, Centroabastos	7.000	7.000	7.000	=
Cali, Galería Alameda	9.500	10.400	9.967	=
Cali, Santa Helena	8.000	8.300	8.167	=
Cúcuta, La Nueva Sexta	7.500	8.000	7.625	=
Medellín, Central Mayorista de Antioquia	9.500	11.500	10.333	-
Palmira (Valle del Cauca)	9.000	9.000	9.000	+
Blanquillo entero fresco				
Bucaramanga, Centroabastos	10.400	11.200	10.800	=
Montería, Mercado del Sur	11.000	12.000	11.750	+++
Valledupar, Mercado Nuevo	10.000	10.000	10.000	=
Bocachico criollo fresco				
Arauca (Arauca)	8.000	8.000	8.000	=
Cúcuta, La Nueva Sexta	6.000	7.000	6.833	+
Montería, Mercado del Sur	10.000	12.000	11.333	-
Neiva, Surabastos	8.400	8.800	8.600	-
Santa Marta (Magdalena)	10.000	10.000	10.000	=
Valledupar, Mercado Nuevo	15.000	16.000	15.333	+
Villavicencio, CAV	12.000	12.000	12.000	=
Bocachico importado congelado				
Armenia, Mercar	8.000	8.400	8.267	+
Barranquilla, Barranquillita	8.400	8.500	8.475	=
Bogotá, D. C., Plaza Las Flores	6.760	7.000	6.880	+
Cali, Galería Alameda	8.000	10.000	9.000	=
Cali, Santa Helena	7.400	7.500	7.467	=
Cartagena, Bazurto	7.000	7.200	7.050	=
Cúcuta, La Nueva Sexta	7.500	8.000	7.875	-
Manizales, Centro Galerías	7.000	8.000	7.500	=
Medellín, Central Mayorista de Antioquia	8.000	9.000	8.400	=
Montería, Mercado del Sur	7.600	8.000	7.900	+
Palmira (Valle del Cauca)	6.500	6.500	6.500	-
Pereira, Mercasa	6.800	7.000	6.900	=
Popayán, Plaza de mercado del barrio Bolívar	7.600	7.800	7.733	-
Santa Marta (Magdalena)	7.000	9.000	7.667	-
Sincelejo, Nuevo Mercado	7.000	7.000	7.000	=
Tuluá (Valle del Cauca)	8.200	9.000	8.600	+
Valledupar, Mercado Nuevo	7.500	7.500	7.500	=
Cachama de cultivo fresca				
Arauca (Arauca)	7.000	7.000	7.000	=
Bogotá, D. C., Plaza Las Flores	6.000	6.400	6.180	-
Bucaramanga, Centroabastos	7.200	8.000	7.450	-

Cuadro 8. Mercados mayoristas. Precios de venta de pescados (continuación)
2018 (17 al 23 de marzo)

Productos y mercados	Pesos por kilogramo			
	Mínimo	Máximo	Medio	Tendencia
Cachama de cultivo fresca (continuación)				
Cúcuta, La Nueva Sexta	6.500	7.000	6.917	+
Ibagué, Plaza La 21	6.800	6.800	6.800	+
Montería, Mercado del Sur	6.000	6.000	6.000	=
Sincelejo, Nuevo Mercado	6.000	6.000	6.000	n.d.
Villavicencio, CAV	6.400	6.600	6.500	+
Yopal (Casánare)	7.000	7.500	7.333	+
Calamar anillos				
Bogotá, D. C., Corabastos	21.000	22.000	21.750	-
Bogotá, D. C., Paloqueño	25.000	25.000	25.000	-
Cali, Galería Alameda	19.000	21.000	20.000	=
Medellín, Central Mayorista de Antioquia	23.500	25.000	24.167	=
Calamar blanco entero				
Bogotá, D. C., Corabastos	13.000	13.700	13.300	-
Cali, Galería Alameda	12.000	15.000	13.500	-
Palmira (Valle del Cauca)	8.000	8.000	8.000	+
Tuluá (Valle del Cauca)	8.000	9.500	8.750	=
Calamar morado entero				
Cali, Santa Helena	14.800	15.500	15.167	+
Camarón tigre precocido seco				
Bogotá, D. C., Paloqueño	36.000	38.000	36.500	+
Cali, Galería Alameda	36.000	38.000	37.000	=
Cali, Santa Helena	32.000	33.800	32.933	=
Medellín, Central Mayorista de Antioquia	34.000	37.500	35.500	=
Popayán, Plaza de mercado del barrio Bolívar	32.000	33.000	32.667	-
Tuluá (Valle del Cauca)	30.000	32.000	31.000	=
Camarón tití precocido seco				
Armenia, Mercar	32.000	32.000	32.000	=
Bogotá, D. C., Corabastos	27.000	28.000	27.667	-
Bogotá, D. C., Paloqueño	27.000	29.000	28.333	-
Pereira, Mercasa	14.000	14.000	14.000	=
Popayán, Plaza de mercado del barrio Bolívar	18.200	18.600	18.400	-
Capaz Magdalena fresco				
Florencia (Caquetá)	10.000	10.000	10.000	=
Ibagué, Plaza La 21	16.000	16.000	16.000	=
Cazuela de mariscos (paquete)				
Bogotá, D. C., Corabastos	11.000	11.200	11.050	-
Bogotá, D. C., Paloqueño	11.000	12.000	11.533	-
Medellín, Central Mayorista de Antioquia	20.000	24.000	21.667	=

Productos y mercados	Pesos por kilogramo			
	Mínimo	Máximo	Medio	Tendencia
Corvina, filete congelado nacional				
Buenaventura (Valle del Cauca)	29.000	31.000	30.000	=
Cali, Santa Helena	31.000	32.000	31.667	=
Langostino U12				
Medellín, Central Mayorista de Antioquia	96.000	96.000	96.000	=
Langostino 16-20				
Medellín, Central Mayorista de Antioquia	70.000	70.000	70.000	=
Merluza, filete importado				
Armenia, Mercar	11.600	12.000	11.867	+
Cali, Galería Alameda	13.000	14.000	13.667	=
Cali, Santa Helena	9.800	10.200	10.000	=
Medellín, Central Mayorista de Antioquia	10.500	13.000	11.833	=
Palmira (Valle del Cauca)	14.500	14.500	14.500	+
Merluza, filete nacional				
Bogotá, D. C., Corabastos	30.000	32.000	30.500	+
Bogotá, D. C., Paloqueño	34.000	34.000	34.000	-
Cali, Galería Alameda	34.000	40.000	36.667	-
Cali, Santa Helena	27.000	29.000	28.000	=
Mojarra lora entera congelada				
Armenia, Mercar	10.400	11.000	10.800	=
Barranquilla, Barranquillita	5.200	5.400	5.325	+
Cartagena, Bazarro	7.000	7.200	7.150	=
Santa Marta (Magdalena)	7.000	8.000	7.500	=
Mojarra lora entera fresca				
Barranquilla, Barranquillita	6.000	6.200	6.050	+
Cartagena, Bazarro	7.500	7.600	7.550	=
Montería, Mercado del Sur	5.000	6.000	5.333	n.d.
Santa Marta (Magdalena)	7.000	8.000	7.500	=
Sincelejo, Nuevo Mercado	6.000	6.000	6.000	=
Valledupar, Mercado Nuevo	7.500	8.000	7.833	+
Nicuro fresco				
Bogotá, D. C., Plaza Las Flores	4.400	5.200	4.840	-
Florencia (Caquetá)	10.000	10.000	10.000	n.d.
Villavicencio, CAV	12.000	12.000	12.000	++
Palmitos de mar				
Bogotá, D. C., Corabastos	10.800	11.000	10.950	+
Bogotá, D. C., Paloqueño	11.000	11.600	11.200	=
Medellín, Central Mayorista de Antioquia	9.600	12.400	10.667	=

BOLETÍN SEMANAL PRECIOS MAYORISTAS

Cuadro 8. Mercados mayoristas. Precios de venta de pescados (continuación)
2018 (17 al 23 de marzo)

Productos y mercados	Pesos por kilogramo			Tendencia
	Mínimo	Máximo	Medio	
Pargo rojo entero congelado				
Bogotá, D. C., Corabastos	22.500	23.000	22.875	-
Cali, Galería Alameda	15.000	16.000	15.667	=
Cali, Santa Helena	14.800	15.000	14.933	=
Medellín, Central Mayorista de Antioquia	25.000	29.000	27.000	=
Palmira (Valle del Cauca)	15.000	16.000	15.250	+
Tuluá (Valle del Cauca)	17.000	18.000	17.500	+
Pargo rojo entero fresco				
Cartagena, Bazurto	20.000	22.000	20.667	=
Santa Marta (Magdalena)	18.000	20.000	18.667	=
Valledupar, Mercado Nuevo	20.000	24.000	22.000	=
Pargo rojo platero				
Buenaventura (Valle del Cauca)	18.000	18.000	18.000	=
Cartagena, Bazurto	20.000	20.000	20.000	=
Popayán, Plaza de mercado del barrio Bolívar	15.000	15.400	15.267	-
Santa Marta (Magdalena)	20.000	24.000	22.000	=
Pescado cabezas				
Bogotá, D. C., Paloquemao	5.000	6.000	5.550	-
Cali, Galería Alameda	5.000	6.000	5.667	+
Cali, Santa Helena	6.000	6.000	6.000	=
Palmira (Valle del Cauca)	5.500	6.000	5.625	=
Pereira, Mercasa	2.400	2.500	2.450	=
Popayán, Plaza de mercado del barrio Bolívar	5.000	5.000	5.000	=
Róbalo, filete congelado				
Armenia, Mercar	13.000	13.400	13.200	n.d.
Medellín, Central Mayorista de Antioquia	40.000	45.000	42.667	=
Salmón, filete congelado				
Armenia, Mercar	40.000	40.000	40.000	=
Bogotá, D. C., Corabastos	34.000	35.000	34.250	-
Bogotá, D. C., Paloquemao	38.000	40.000	38.750	-
Cali, Galería Alameda	40.000	42.000	41.000	=
Cali, Santa Helena	38.000	40.000	39.000	=
Medellín, Central Mayorista de Antioquia	40.000	44.000	41.333	=
Palmira (Valle del Cauca)	36.500	37.500	37.250	-
Popayán, Plaza de mercado del barrio Bolívar	38.000	39.000	38.333	-
Sierra entera congelada				
Armenia, Mercar	15.000	15.600	15.400	+
Bogotá, D. C., Corabastos	14.500	16.000	15.125	+
Bogotá, D. C., Paloquemao	15.000	16.000	15.333	-
Buenaventura (Valle del Cauca)	10.000	12.000	11.000	=

Productos y mercados	Pesos por kilogramo			Tendencia
	Mínimo	Máximo	Medio	
Sierra entera congelada (continuación)				
Cali, Galería Alameda	14.000	16.000	15.000	=
Cali, Santa Helena	11.700	12.600	12.200	+
Cartagena, Bazurto	13.500	13.800	13.700	+
Medellín, Central Mayorista de Antioquia	14.000	15.000	14.667	=
Palmira (Valle del Cauca)	14.000	14.000	14.000	+
Santa Marta (Magdalena)	21.000	24.000	22.333	+
Tilapia, filete congelado				
Bogotá, D. C., Corabastos	14.000	14.000	14.000	=
Cali, Galería Alameda	14.000	16.000	15.000	=
Cali, Santa Helena	12.600	13.000	12.800	=
Medellín, Central Mayorista de Antioquia	14.000	15.000	14.667	-
Palmira (Valle del Cauca)	13.000	13.500	13.250	-
Popayán, Plaza de mercado del barrio Bolívar	12.800	13.000	12.933	-
Tuluá (Valle del Cauca)	14.000	14.500	14.250	+
Tilapia, lomitos				
Medellín, Central Mayorista de Antioquia	6.400	7.000	6.633	=
Tilapia roja entera congelada				
Barranquilla, Barranquillita	6.200	6.400	6.325	+
Cali, Galería Alameda	14.000	15.000	14.667	=
Cali, Santa Helena	9.500	10.000	9.733	-
Cartagena, Bazurto	8.700	9.000	8.925	+
Medellín, Central Mayorista de Antioquia	10.200	11.000	10.733	=
Palmira (Valle del Cauca)	8.500	9.000	8.625	+
Pasto, El Potrerillo	9.000	10.000	9.500	=
Pereira, Mercasa	10.500	11.000	10.750	+
Popayán, Plaza de mercado del barrio Bolívar	10.000	10.000	10.000	-
Santa Marta (Magdalena)	10.000	10.000	10.000	=
Tuluá (Valle del Cauca)	10.000	11.000	10.500	+
Tilapia roja entera fresca				
Barranquilla, Barranquillita	7.500	7.600	7.575	+
Bogotá, D. C., Paloquemao	15.000	16.500	15.833	+
Bogotá, D. C., Plaza Las Flores	6.400	6.400	6.400	+
Bucaramanga, Centroabastos	7.200	7.600	7.300	=
Cartagena, Bazurto	9.400	9.500	9.475	=
Cúcuta, La Nueva Sexta	7.500	7.500	7.500	=
Florencia (Caquetá)	10.000	10.000	10.000	=
Ibagué, Plaza La 21	6.800	7.200	6.900	+
Montería, Mercado del Sur	7.000	7.500	7.250	+
Neiva, Surabastos	6.000	6.400	6.200	-
Tunja, Complejo de Servicios del Sur	10.000	10.000	10.000	=

Cuadro 8. Mercados mayoristas. Precios de venta de pescados (conclusión)
2018 (17 al 23 de marzo)

Productos y mercados	Pesos por kilogramo			Tendencia
	Mínimo	Máximo	Medio	
Tilapia roja entera fresca (continuación)				
Valledupar, Mercado Nuevo	8.000	9.000	8.667	-
Villavicencio, CAV	7.400	8.000	7.667	=
Yopal (Casanare)	7.500	7.500	7.500	+
Toyo blanco, filete congelado				
Bogotá, D. C., Paloquemao	15.800	16.400	16.067	-
Cali, Santa Helena	9.800	10.000	9.933	=
Palmira (Valle del Cauca)	12.000	12.000	12.000	=
Popayán, Plaza de mercado del barrio Bolívar	10.000	10.000	10.000	-
Tuluá (Valle del Cauca)	11.000	12.000	11.500	=
Trucha en corte mariposa				
Armenia, Mercar	16.000	16.000	16.000	+

TENDENCIAS

---	-
Variación mayor al -20 %	Variación entre 0 % y -10 %
--	=
Variación entre -10 % y -20 %	Variación igual a 0 %

Productos y mercados	Pesos por kilogramo			Tendencia
	Mínimo	Máximo	Medio	
Tilapia roja entera fresca (continuación)				
Bogotá, D. C., Corabastos	13.000	13.500	13.125	-
Bogotá, D. C., Paloquemao	16.000	16.000	16.000	-
Cali, Galería Alameda	15.000	16.000	15.667	=
Cali, Santa Helena	15.500	17.600	16.500	-
Manizales, Centro Galerías	14.000	16.000	15.000	=
Medellín, Central Mayorista de Antioquia	15.000	18.000	16.333	=
Palmira (Valle del Cauca)	14.000	14.000	14.000	=
Pereira, Mercasa	15.000	15.000	15.000	+
Popayán, Plaza de mercado del barrio Bolívar	15.000	16.000	15.400	+
Trucha entera fresca				
Pasto, El Potrerillo	11.000	12.000	11.500	=

+	+++
Variación entre 0 % y 10 %	Variación mayor al 20 %
++	n. d.
Variación entre 10 % y 20 %	No determinado

Cuadro 9. Mercados mayoristas. Precios de venta de productos procesados 2018 (17 al 23 de marzo)

Productos y mercados	Pesos por kilogramo				Tendencia	Productos y mercados	Pesos por kilogramo				Tendencia
	Mínimo	Máximo	Medio				Mínimo	Máximo	Medio		
Aceite girasol						Arveja enlatada (continuación)					
Barranquilla, Barranquillita	7.430	7.500	7.468	=		Santa Marta (Magdalena)	6.519	7.419	6.969	=	
Barranquilla, Granabastos	7.833	7.963	7.903	-		Valledupar, Mercado Nuevo	7.639	8.333	8.102	=	
Cartagena, Bazurto	6.944	7.130	7.083	=		Avena en hojuelas					
Montería, Mercado del Sur	6.800	6.833	6.808	+		Armenia, Mercar	7.292	7.708	7.569	=	
Pereira, Mercasa	7.100	8.740	7.920	=		Barranquilla, Barranquillita	7.271	7.302	7.286	=	
Santa Marta (Magdalena)	11.111	11.111	11.111	=		Barranquilla, Granabastos	7.204	7.375	7.281	+	
Sincelejo, Nuevo Mercado	5.892	6.250	6.031	=		Bogotá, D. C., Corabastos	7.167	7.333	7.250	-	
Valledupar, Mercado Nuevo	7.917	8.000	7.972	-		Bogotá, D. C., Paloquemao	7.500	7.625	7.583	+	
Aceite vegetal mezcla						Bogotá, D. C., Plaza España	7.254	7.583	7.418	-	
Armenia, Mercar	5.650	5.708	5.689	+		Bucaramanga, Centroabastos	6.958	7.167	7.042	+	
Barranquilla, Barranquillita	4.017	4.083	4.050	=		Bucaramanga, Mercados del centro	6.967	7.000	6.989	=	
Barranquilla, Granabastos	4.180	4.325	4.242	-		Cali, La Floresta	7.000	7.188	7.090	=	
Bogotá, D. C., Corabastos	4.558	4.833	4.700	+		Cali, Santa Helena	6.750	6.875	6.799	=	
Bogotá, D. C., Paloquemao	4.667	4.833	4.750	-		Cali, Siloé	7.500	7.969	7.734	+	
Bucaramanga, Centroabastos	4.472	5.556	4.895	=		Cartagena, Bazurto	6.771	6.771	6.771	-	
Bucaramanga, Mercados del centro	4.713	5.333	5.021	=		Cartago (Valle del Cauca)	6.875	7.500	7.125	=	
Buenaventura (Valle del Cauca)	4.708	5.858	5.249	+		Cúcuta, Cenabastos	6.292	6.917	6.681	-	
Cali, La Floresta	5.417	6.167	5.792	=		Cúcuta, La Nueva Sexta	6.667	6.833	6.778	-	
Cali, Santa Helena	5.325	5.833	5.590	=		Ibagué, Plaza La 21	6.467	7.567	7.167	-	
Cali, Siloé	6.000	6.000	6.000	-		Neiva, Surabastos	7.200	8.000	7.511	+	
Cartagena, Bazurto	4.500	4.583	4.563	+		Palmira (Valle del Cauca)	7.500	7.750	7.625	=	
Cartago (Valle del Cauca)	4.833	5.417	5.174	=		Pamplona (Norte de Santander)	6.500	6.500	6.500	=	
Cúcuta, Cenabastos	4.259	4.722	4.429	+		Pereira, Mercasa	7.100	7.100	7.100	=	
Cúcuta, La Nueva Sexta	4.167	4.167	4.167	=		Popayán, Plaza de mercado del barrio Bolívar	6.917	6.983	6.939	-	
Florencia (Caquetá)	4.125	4.250	4.188	=		Santa Marta (Magdalena)	6.771	7.500	7.031	=	
Ibagué, Plaza La 21	4.250	4.608	4.435	-		Sincelejo, Nuevo Mercado	6.667	7.104	6.823	+	
Manizales, Centro Galerías	5.000	5.667	5.264	-		Tuluá (Valle del Cauca)	7.083	7.875	7.354	=	
Medellín, Central Mayorista de Antioquia	4.500	4.625	4.579	+		Valledupar, Mercado Nuevo	5.167	5.417	5.306	=	
Medellín, Plaza Minorista José María Villa	5.583	5.667	5.611	+		Villavicencio, CAV	7.167	7.396	7.268	-	
Montería, Mercado del Sur	4.333	4.500	4.458	+		Avena molida					
Neiva, Surabastos	4.833	5.417	5.083	+		Bogotá, D. C., Corabastos	7.167	7.333	7.250	-	
Palmira (Valle del Cauca)	4.900	5.800	5.356	+		Bogotá, D. C., Paloquemao	7.500	7.625	7.583	+	
Pamplona (Norte de Santander)	3.889	4.167	4.028	-		Bogotá, D. C., Plaza España	7.254	7.583	7.418	-	
Pasto, El Potrerillo	5.583	6.000	5.792	-		Cali, La Floresta	7.000	7.188	7.090	=	
Popayán, Plaza de mercado del barrio Bolívar	3.917	4.017	3.975	+		Cali, Santa Helena	6.750	6.875	6.799	=	
Santa Marta (Magdalena)	4.833	5.500	5.088	=		Cali, Siloé	6.750	7.500	7.125	=	
Sincelejo, Nuevo Mercado	3.992	4.167	4.071	=		Ibagué, Plaza La 21	6.467	7.567	7.192	=	
Tuluá (Valle del Cauca)	4.725	5.500	5.164	=		Neiva, Surabastos	7.200	8.000	7.511	+	
Valledupar, Mercado Nuevo	4.417	4.667	4.500	=		Palmira (Valle del Cauca)	7.500	7.750	7.625	=	
Villavicencio, CAV	4.167	6.200	5.181	-		Pereira, Mercasa	7.100	7.100	7.100	=	
Arveja enlatada						Popayán, Plaza de mercado del barrio Bolívar	7.000	7.008	7.003	-	
Barranquilla, Barranquillita	5.645	5.712	5.679	=		Tuluá (Valle del Cauca)	7.083	7.875	7.354	=	
Medellín, Central Mayorista de Antioquia	6.638	6.774	6.712	+		Villavicencio, CAV	7.167	7.396	7.268	-	
Medellín, Plaza Minorista José María Villa	8.264	8.681	8.537	=		Azúcar morena					
						Bogotá, D. C., Corabastos	2.200	2.240	2.230	-	

Cuadro 9. Mercados mayoristas. Precios de venta de productos procesados (continuación)
2018 (17 al 23 de marzo)

Productos y mercados	Pesos por kilogramo			
	Mínimo	Máximo	Medio	Tendencia
Azúcar morena (continuación)				
Bogotá, D. C., Plaza España	2.240	2.320	2.293	-
Cali, La Floresta	2.720	2.800	2.773	=
Cali, Santa Helena	2.560	2.600	2.587	=
Cali, Siloé	2.600	2.720	2.660	=
Cartago (Valle del Cauca)	2.496	2.600	2.539	=
Ibagué, Plaza La 21	2.040	2.140	2.087	+
Medellín, Central Mayorista de Antioquia	2.040	2.264	2.106	-
Medellín, Plaza Minorista José María Villa	2.240	2.280	2.267	+
Pamplona (Norte de Santander)	2.720	2.720	2.720	+
Pasto, El Potrerillo	2.680	2.760	2.720	-
Tuluá (Valle del Cauca)	2.384	2.700	2.513	=
Azúcar refinada				
Barranquilla, Barranquillita	2.300	2.340	2.318	=
Barranquilla, Granabastos	2.040	2.047	2.043	+
Bogotá, D. C., Plaza Las Flores	2.000	2.000	2.000	=
Bucaramanga, Centroabastos	2.292	2.333	2.319	+
Bucaramanga, Mercados del centro	2.333	2.500	2.444	-
Cartagena, Bazaruto	2.560	2.640	2.580	=
Cúcuta, Cenabastos	2.640	2.680	2.667	-
Ibagué, Plaza La 21	2.000	2.100	2.047	-
Medellín, Central Mayorista de Antioquia	2.000	2.224	2.074	-
Montería, Mercado del Sur	1.780	1.800	1.795	=
Neiva, Surabastos	1.800	1.840	1.827	-
Pamplona (Norte de Santander)	1.840	1.920	1.880	-
Pasto, El Potrerillo	1.960	2.040	2.000	-
Santa Marta (Magdalena)	2.240	2.400	2.320	+
Sincelejo, Nuevo Mercado	2.544	2.600	2.567	=
Valledupar, Mercado Nuevo	2.240	2.280	2.267	=
Villavicencio, CAV	2.120	2.320	2.270	-
Azúcar sulfitada				
Armenia, Mercar	2.080	2.170	2.133	-
Barranquilla, Barranquillita	1.878	1.894	1.883	+
Barranquilla, Granabastos	1.660	1.720	1.695	+
Bogotá, D. C., Corabastos	1.860	1.880	1.865	-
Bogotá, D. C., Paloquemao	2.080	2.240	2.160	=
Bogotá, D. C., Plaza España	1.950	1.960	1.957	+
Bucaramanga, Centroabastos	1.900	1.900	1.900	+
Bucaramanga, Mercados del centro	1.900	2.000	1.933	-
Buenaventura (Valle del Cauca)	1.800	2.020	1.930	=
Cali, La Floresta	1.700	1.740	1.720	-
Cali, Santa Helena	1.780	1.820	1.800	-
Cali, Siloé	1.800	1.800	1.800	=
Cartagena, Bazaruto	1.600	1.640	1.610	-
Cartago (Valle del Cauca)	1.870	1.960	1.910	=
Ibagué, Plaza La 21	1.760	1.860	1.800	-
Azúcar sulfitada (continuación)				
Manizales, Centro Galerías	2.100	2.200	2.133	=
Medellín, Central Mayorista de Antioquia	1.680	1.840	1.754	-
Palmira (Valle del Cauca)	1.860	1.920	1.895	=
Popayán, Plaza de mercado del barrio Bolívar	1.920	1.940	1.927	=
Santa Marta (Magdalena)	1.660	1.720	1.690	-
Sincelejo, Nuevo Mercado	1.660	1.680	1.675	-
Tuluá (Valle del Cauca)	1.840	1.920	1.890	=
Valledupar, Mercado Nuevo	1.680	1.740	1.720	-
Villavicencio, CAV	1.860	2.100	1.953	-
Bocadillo veleño				
Bogotá, D. C., Corabastos	236	250	242	+
Bogotá, D. C., Paloquemao	250	250	250	+
Café instantáneo				
Barranquilla, Barranquillita	76.225	76.569	76.373	+
Barranquilla, Granabastos	70.980	76.471	73.395	=
Bogotá, D. C., Corabastos	67.647	69.608	68.627	+
Bogotá, D. C., Plaza España	72.549	76.985	74.779	+
Buenaventura (Valle del Cauca)	81.699	83.529	82.593	=
Cali, La Floresta	85.833	90.000	87.778	=
Cali, Santa Helena	77.386	81.307	79.564	=
Cali, Siloé	88.333	90.000	89.167	=
Cartagena, Bazaruto	67.647	68.627	68.382	=
Cartago (Valle del Cauca)	67.000	75.833	70.944	=
Cúcuta, Cenabastos	69.608	70.588	70.098	-
Florencia (Caquetá)	71.078	72.353	71.716	=
Medellín, Central Mayorista de Antioquia	78.824	82.745	81.340	+
Medellín, Plaza Minorista José María Villa	78.431	79.739	78.867	=
Neiva, Surabastos	67.647	70.588	69.608	-
Palmira (Valle del Cauca)	87.647	88.824	88.382	-
Pamplona (Norte de Santander)	66.667	67.157	66.830	=
Pasto, El Potrerillo	84.967	86.275	85.621	=
Popayán, Plaza de mercado del barrio Bolívar	81.046	83.007	81.917	-
Santa Marta (Magdalena)	68.235	80.000	75.294	=
Sincelejo, Nuevo Mercado	72.549	75.392	74.387	=
Tuluá (Valle del Cauca)	80.000	85.882	82.200	=
Valledupar, Mercado Nuevo	61.765	64.706	63.725	=
Café molido				
Armenia, Mercar	16.000	16.200	16.133	=
Barranquilla, Barranquillita	17.580	17.620	17.600	=
Barranquilla, Granabastos	15.583	16.233	15.808	-
Bogotá, D. C., Corabastos	14.600	15.200	14.900	+
Bogotá, D. C., Paloquemao	15.500	15.800	15.633	+

Cuadro 9. Mercados mayoristas. Precios de venta de productos procesados (continuación)
2018 (17 al 23 de marzo)

Productos y mercados	Pesos por kilogramo				Tendencia	Productos y mercados	Pesos por kilogramo				Tendencia
	Mínimo	Máximo	Medio				Mínimo	Máximo	Medio		
Café molido (continuación)						Chocolate dulce (continuación)					
Bogotá, D. C., Plaza España	14.990	15.600	15.330		-	Cartagena, Bazurto	12.800	13.000	12.950		=
Bucaramanga, Centroabastos	15.896	16.600	16.299		=	Cúcuta, Cenabastos	10.708	10.917	10.813		+
Bucaramanga, Mercados del centro	15.552	16.000	15.851		=	Cúcuta, La Nueva Sexta	10.417	10.833	10.625		n.d.
Cali, La Floresta	14.000	14.400	14.187		=	Florencia (Cauquetá)	9.700	9.860	9.780		=
Cali, Santa Helena	14.000	14.000	14.000		=	Ibagué, Plaza La 21	10.000	10.300	10.075		=
Cali, Siloé	13.600	14.000	13.800		=	Montería, Mercado del Sur	13.500	13.500	13.500		=
Cartagena, Bazurto	15.167	15.333	15.208		=	Neiva, Surabastos	10.333	11.000	10.583		-
Cartago (Valle del Cauca)	14.400	14.400	14.400		=	Pamplona (Norte de Santander)	10.000	10.208	10.069		-
Cúcuta, Cenabastos	16.333	16.375	16.347		-	Santa Marta (Magdalena)	10.083	11.000	10.669		=
Florencia (Cauquetá)	16.160	16.500	16.330		=	Sincelejo, Nuevo Mercado	13.400	13.800	13.700		=
Ibagué, Plaza La 21	16.800	17.800	17.250		-	Valledupar, Mercado Nuevo	12.000	12.000	12.000		=
Manizales, Centro Galerías	14.600	15.200	14.950		=	Villavicencio, CAV	10.550	10.917	10.767		=
Medellín, Central Mayorista de Antioquia	16.000	16.040	16.027		+	Chocolate instantáneo					
Neiva, Surabastos	16.000	16.400	16.133		-	Medellín, Central Mayorista de Antioquia	19.309	19.565	19.469		+
Palmira (Valle del Cauca)	14.700	14.900	14.825		-	Color (bolsita)					
Popayán, Plaza de mercado del barrio Bolívar	14.400	14.640	14.480		=	Ibagué, Plaza La 21	22.000	24.000	23.000		=
Santa Marta (Magdalena)	15.000	17.600	16.871		=	Medellín, Central Mayorista de Antioquia	16.071	17.262	16.577		-
Sincelejo, Nuevo Mercado	17.083	17.800	17.513		-	Medellín, Plaza Minorista José María Villa	16.667	17.857	17.262		=
Tuluá (Valle del Cauca)	14.000	14.480	14.213		=	Neiva, Surabastos	15.000	15.000	15.000		-
Valledupar, Mercado Nuevo	16.500	16.500	16.500		=	Fécula de maíz					
Villavicencio, CAV	15.083	15.750	15.472		+	Armenia, Mercar	17.284	17.747	17.593		=
Chocolate amargo						Barranquilla, Barranquillita	17.292	17.361	17.333		=
Armenia, Mercar	22.600	23.200	22.933		=	Barranquilla, Granabastos	17.972	18.889	18.243		+
Buenaventura (Valle del Cauca)	21.920	22.227	22.110		=	Bogotá, D. C., Corabastos	16.250	16.447	16.360		=
Cali, La Floresta	20.400	20.800	20.667		=	Bucaramanga, Centroabastos	17.125	18.421	17.814		-
Cali, Santa Helena	20.000	20.400	20.133		-	Bucaramanga, Mercados del centro	17.763	18.724	18.259		-
Cali, Siloé	19.880	20.000	19.940		-	Cartagena, Bazurto	16.944	17.222	17.014		=
Cartago (Valle del Cauca)	20.000	21.200	20.667		=	Cúcuta, Cenabastos	17.361	18.056	17.731		-
Ibagué, Plaza La 21	21.600	22.400	22.050		=	Cúcuta, La Nueva Sexta	17.500	17.500	17.500		+
Manizales, Centro Galerías	22.000	23.600	22.800		=	Montería, Mercado del Sur	13.333	13.556	13.500		=
Medellín, Central Mayorista de Antioquia	20.400	20.544	20.472		-	Neiva, Surabastos	17.895	18.421	18.246		+
Medellín, Plaza Minorista José María Villa	20.800	21.600	21.200		=	Pasto, El Potrerillo	13.487	13.618	13.553		=
Palmira (Valle del Cauca)	21.600	21.600	21.600		-	Popayán, Plaza de mercado del barrio Bolívar	15.987	16.053	16.009		=
Pasto, El Potrerillo	22.640	22.880	22.773		+	Santa Marta (Magdalena)	17.778	18.889	18.333		-
Popayán, Plaza de mercado del barrio Bolívar	21.080	21.200	21.140		+	Frijol enlatado					
Tuluá (Valle del Cauca)	20.000	21.200	20.800		=	Medellín, Central Mayorista de Antioquia	9.159	10.395	9.731		+
Chocolate dulce						Medellín, Plaza Minorista José María Villa	8.980	9.267	9.076		+
Barranquilla, Barranquillita	13.600	13.880	13.735		+						
Barranquilla, Granabastos	13.500	13.790	13.623		-						
Bogotá, D. C., Corabastos	9.750	9.875	9.806		+						
Bogotá, D. C., Plaza España	10.292	10.375	10.339		+						
Bucaramanga, Centroabastos	8.800	9.400	9.035		=						
Bucaramanga, Mercados del centro	9.200	9.600	9.400		+						

Cuadro 9. Mercados mayoristas. Precios de venta de productos procesados (continuación)
2018 (17 al 23 de marzo)

Productos y mercados	Pesos por kilogramo				Tendencia	Productos y mercados	Pesos por kilogramo				Tendencia
	Mínimo	Máximo	Medio				Mínimo	Máximo	Medio		
Galletas dulces redondas con crema						Gelatina (continuación)					
Barranquilla, Barranquillita	10.208	12.329	11.271		+	Barranquilla, Granabastos	24.627	25.938	25.601		+
Barranquilla, Granabastos	12.048	12.118	12.081		+	Bogotá, D. C., Corabastos	22.917	23.438	23.112		=
Bogotá, D. C., Plaza España	11.737	11.911	11.815		+	Bogotá, D. C., Plaza España	23.250	23.438	23.358		+
Bucaramanga, Centroabastos	11.928	12.329	12.129		=	Bucaramanga, Centroabastos	23.698	26.250	24.566		=
Bucaramanga, Mercados del centro	12.249	12.450	12.329		+	Bucaramanga, Mercados del centro	21.875	23.229	22.378		=
Cartagena, Bazaruto	9.444	9.653	9.531		=	Buenaventura (Valle del Cauca)	23.125	23.411	23.268		=
Cúcuta, Cenabastos	12.407	12.510	12.476		=	Cali, La Floresta	15.000	15.179	15.119		=
Cúcuta, La Nueva Sexta	12.200	12.200	12.200		n.d.	Cali, Santa Helena	15.000	15.179	15.119		=
Ibagué, Plaza La 21	9.833	10.083	9.979		=	Cali, Siloé	22.500	25.000	23.750		=
Pamplona (Norte de Santander)	11.890	11.890	11.890		-	Cartagena, Bazaruto	21.875	22.917	22.135		=
Santa Marta (Magdalena)	10.000	10.000	10.000		=	Cartago (Valle del Cauca)	21.875	23.750	22.708		=
Sincelejo, Nuevo Mercado	9.583	9.882	9.729		=	Cúcuta, Cenabastos	23.333	23.958	23.663		-
Galletas saladas						Cúcuta, La Nueva Sexta	21.875	22.917	22.222		=
Armenia, Mercar	10.903	11.319	11.111		-	Ibagué, Plaza La 21	25.300	26.250	25.648		+
Barranquilla, Barranquillita	11.797	11.875	11.824		+	Manizales, Centro Galerías	22.396	25.000	23.438		=
Barranquilla, Granabastos	11.267	11.278	11.274		-	Medellín, Central Mayorista de Antioquia	22.083	23.750	22.891		+
Bogotá, D. C., Corabastos	9.921	10.185	10.020		+	Neiva, Surabastos	23.438	26.458	24.965		-
Bogotá, D. C., Paloquemao	8.955	9.127	9.026		-	Palmira (Valle del Cauca)	26.250	27.500	26.563		-
Bogotá, D. C., Plaza España	10.397	10.450	10.432		+	Pamplona (Norte de Santander)	21.875	22.917	22.396		-
Bucaramanga, Centroabastos	10.728	10.952	10.825		=	Pasto, El Potrerillo	12.500	13.235	12.908		-
Bucaramanga, Mercados del centro	10.582	11.111	10.794		-	Pereira, Mercasa	13.071	13.071	13.071		=
Buenaventura (Valle del Cauca)	10.800	11.462	11.064		=	Popayán, Plaza de mercado del barrio Bolívar	25.313	25.521	25.399		=
Cali, La Floresta	10.159	10.185	10.176		=	Santa Marta (Magdalena)	23.750	25.000	24.688		+
Cali, Santa Helena	9.788	9.921	9.877		=	Tuluá (Valle del Cauca)	23.177	26.146	24.427		=
Cali, Siloé	11.111	11.111	11.111		=	Valledupar, Mercado Nuevo	22.917	23.021	22.951		=
Cartagena, Bazaruto	7.576	7.765	7.623		=	Harina de trigo					
Cartago (Valle del Cauca)	11.000	11.111	11.074		=	Armenia, Mercar	1.900	2.040	1.993		=
Cúcuta, Cenabastos	11.250	11.389	11.343		-	Barranquilla, Barranquillita	1.416	1.440	1.429		+
Florencia (Caquetá)	11.389	11.625	11.507		=	Barranquilla, Granabastos	1.343	1.380	1.361		-
Ibagué, Plaza La 21	10.090	10.615	10.237		-	Bogotá, D. C., Corabastos	1.760	1.800	1.774		+
Manizales, Centro Galerías	10.972	11.389	11.153		=	Bogotá, D. C., Paloquemao	1.840	1.880	1.860		+
Medellín, Central Mayorista de Antioquia	8.333	10.132	9.240		-	Bogotá, D. C., Plaza España	1.783	1.820	1.804		+
Medellín, Plaza Minorista José María Villa	9.921	10.317	10.097		=	Bucaramanga, Centroabastos	2.280	2.320	2.307		-
Neiva, Surabastos	11.250	11.667	11.417		+	Bucaramanga, Mercados del centro	2.268	2.400	2.339		+
Palmira (Valle del Cauca)	11.270	11.429	11.310		-	Buenaventura (Valle del Cauca)	1.576	1.672	1.624		=
Pamplona (Norte de Santander)	10.556	10.833	10.694		+	Cali, La Floresta	2.784	2.880	2.821		=
Pasto, El Potrerillo	9.656	9.921	9.788		=	Cali, Santa Helena	2.720	2.800	2.773		=
Pereira, Mercasa	9.628	9.628	9.628		=	Cali, Siloé	2.720	2.800	2.760		=
Popayán, Plaza de mercado del barrio Bolívar	10.450	10.582	10.538		-	Cartagena, Bazaruto	1.520	1.540	1.530		=
Santa Marta (Magdalena)	7.386	11.333	9.375		=	Cartago (Valle del Cauca)	1.640	1.680	1.667		=
Tuluá (Valle del Cauca)	10.450	10.714	10.538		=	Cúcuta, Cenabastos	1.880	1.880	1.880		+
Valledupar, Mercado Nuevo	10.694	12.222	11.250		=	Cúcuta, La Nueva Sexta	1.800	1.850	1.833		=
Villavicencio, CAV	10.569	11.045	10.820		=	Florencia (Caquetá)	1.680	1.720	1.700		=
Gelatina						Ibagué, Plaza La 21	1.760	1.920	1.858		=
Barranquilla, Barranquillita	26.042	26.563	26.354		=	Manizales, Centro Galerías	1.600	1.760	1.680		=
						Medellín, Central Mayorista de Antioquia	2.656	2.776	2.738		+

BOLETÍN SEMANAL PRECIOS MAYORISTAS

Cuadro 9. Mercados mayoristas. Precios de venta de productos procesados (continuación)
2018 (17 al 23 de marzo)

Productos y mercados	Pesos por kilogramo				Tendencia	Productos y mercados	Pesos por kilogramo				Tendencia
	Mínimo	Máximo	Medio				Mínimo	Máximo	Medio		
Harina de trigo (continuación)						Jugo de frutas					
Medellín, Plaza Minorista José María Villa	2.600	2.640	2.613	=		Barranquilla, Barranquillita	5.705	5.860	5.764	-	
Neiva, Surabastos	1.600	1.680	1.653	-		Barranquilla, Granabastos	5.581	5.736	5.620	+	
Palmira (Valle del Cauca)	2.900	3.100	3.025	=		Bucaramanga, Centroabastos	5.349	5.581	5.504	=	
Pamplona (Norte de Santander)	1.800	1.800	1.800	=		Bucaramanga, Mercados del centro	5.688	6.047	5.849	+	
Pasto, El Potrerillo	1.600	1.760	1.680	=		Cartagena, Bazurto	4.961	5.349	5.213	+	
Pereira, Mercasa	2.600	2.600	2.600	=		Santa Marta (Magdalena)	5.581	5.581	5.581	=	
Popayán, Plaza de mercado del barrio Bolívar	1.464	1.488	1.480	=		Sincelejo, Nuevo Mercado	5.349	5.690	5.465	=	
Santa Marta (Magdalena)	1.520	1.600	1.550	=		Valledupar, Mercado Nuevo	5.271	5.426	5.323	=	
Sincelejo, Nuevo Mercado	1.320	1.320	1.320	=		Jugo instantáneo (sobre)					
Tuluá (Valle del Cauca)	1.584	1.616	1.595	=		Armenia, Mercar	33.333	33.611	33.519	=	
Valledupar, Mercado Nuevo	1.750	1.833	1.778	+		Barranquilla, Barranquillita	34.167	34.722	34.444	=	
Villavicencio, CAV	1.592	1.760	1.666	=		Barranquilla, Granabastos	33.333	35.417	34.271	+	
Harina precocida de maíz						Bogotá, D. C., Corabastos	40.000	41.667	41.000	+	
Arauca (Arauca)	2.750	2.750	2.750	=		Bogotá, D. C., Paloquemao	46.667	46.667	46.667	=	
Armenia, Mercar	2.796	2.900	2.857	+		Bogotá, D. C., Plaza España	40.000	41.667	40.556	-	
Barranquilla, Barranquillita	2.325	2.350	2.338	+		Buenaventura (Valle del Cauca)	41.307	41.667	41.427	=	
Barranquilla, Granabastos	2.017	2.042	2.030	=		Cali, La Floresta	38.333	40.000	39.444	=	
Bogotá, D. C., Corabastos	2.833	2.958	2.902	-		Cali, Santa Helena	40.000	41.667	41.111	+	
Bogotá, D. C., Paloquemao	3.167	3.250	3.222	+		Cali, Siloé	40.000	43.333	41.667	=	
Bogotá, D. C., Plaza España	3.083	3.167	3.139	+		Cartagena, Bazurto	31.944	33.333	32.986	=	
Bucaramanga, Centroabastos	2.233	2.250	2.244	-		Cartago (Valle del Cauca)	40.667	43.333	41.667	=	
Bucaramanga, Mercados del centro	2.136	2.240	2.171	=		Ibagué, Plaza La 21	32.944	34.167	33.549	=	
Buenaventura (Valle del Cauca)	2.760	2.956	2.879	=		Medellín, Central Mayorista de Antioquia	40.000	40.667	40.250	+	
Cali, La Floresta	2.500	2.583	2.556	=		Medellín, Plaza Minorista José María Villa	39.333	40.000	39.778	=	
Cali, Santa Helena	3.120	3.200	3.173	+		Palmira (Valle del Cauca)	40.000	41.667	40.833	-	
Cali, Siloé	3.146	3.229	3.188	=		Pasto, El Potrerillo	42.333	43.000	42.667	=	
Cartagena, Bazurto	2.917	3.000	2.938	=		Popayán, Plaza de mercado del barrio Bolívar	41.000	41.667	41.333	=	
Cartago (Valle del Cauca)	2.800	2.824	2.816	=		Sincelejo, Nuevo Mercado	31.111	32.778	32.083	-	
Cúcuta, Cenabastos	2.000	2.000	2.000	=		Tuluá (Valle del Cauca)	40.000	41.333	40.500	=	
Cúcuta, La Nueva Sexta	2.000	2.000	2.000	=		Valledupar, Mercado Nuevo	40.000	41.667	40.556	=	
Ibagué, Plaza La 21	1.833	1.917	1.856	+		Villavicencio, CAV	40.667	43.333	41.833	+	
Manizales, Centro Galerías	2.750	3.083	2.896	=		Lomitos de atún en lata					
Montería, Mercado del Sur	2.833	3.000	2.938	=		Armenia, Mercar	18.137	18.627	18.464	-	
Neiva, Surabastos	2.833	3.000	2.917	+		Barranquilla, Barranquillita	26.302	26.484	26.406	=	
Palmira (Valle del Cauca)	3.000	3.100	3.075	=		Barranquilla, Granabastos	25.268	25.760	25.462	-	
Pamplona (Norte de Santander)	2.000	2.000	2.000	=		Bogotá, D. C., Corabastos	19.363	19.730	19.577	-	
Pasto, El Potrerillo	1.917	2.250	2.083	=		Bogotá, D. C., Plaza España	18.995	19.975	19.444	-	
Pereira, Mercasa	2.950	2.950	2.950	=		Bucaramanga, Centroabastos	23.380	24.444	23.912	=	
Popayán, Plaza de mercado del barrio Bolívar	1.848	2.000	1.923	=		Buenaventura (Valle del Cauca)	25.714	28.143	26.643	=	
Santa Marta (Magdalena)	2.042	2.042	2.042	=		Cali, La Floresta	11.176	11.397	11.283	=	
Sincelejo, Nuevo Mercado	2.908	2.983	2.931	=		Cali, Santa Helena	18.922	19.412	19.248	=	
Tuluá (Valle del Cauca)	2.672	2.952	2.829	=		Cali, Siloé	16.471	17.059	16.765	=	
Valledupar, Mercado Nuevo	1.958	2.000	1.972	=		Cartagena, Bazurto	24.479	24.740	24.674	=	
Villavicencio, CAV	1.840	1.960	1.920	-		Cartago (Valle del Cauca)	20.184	21.176	20.680	=	
						Cúcuta, Cenabastos	19.730	19.853	19.812	-	
						Cúcuta, La Nueva Sexta	19.608	19.853	19.771	-	

Cuadro 9. Mercados mayoristas. Precios de venta de productos procesados (continuación)
2018 (17 al 23 de marzo)

Productos y mercados	Pesos por kilogramo			
	Mínimo	Máximo	Medio	Tendencia
Lomitos de atún en lata (continuación)				
Manizales, Centro Galerías	25.357	25.714	25.536	=
Medellín, Central Mayorista de Antioquia	19.510	19.608	19.577	+
Medellín, Plaza Minorista José María Villa	18.505	18.750	18.627	=
Montería, Mercado del Sur	23.529	25.980	24.755	+
Neiva, Surabastos	20.588	21.176	20.784	+
Palmira (Valle del Cauca)	22.353	22.353	22.353	+
Pamplona (Norte de Santander)	18.873	19.608	19.240	-
Pasto, El Potrerillo	18.214	18.452	18.333	=
Pereira, Mercasa	20.588	21.348	20.968	=
Popayán, Plaza de mercado del barrio Bolívar	20.357	20.714	20.556	+
Santa Marta (Magdalena)	21.765	22.353	22.059	=
Tuluá (Valle del Cauca)	21.422	21.483	21.458	-
Villavicencio, CAV	20.343	21.569	20.768	-

Maíz enlatado

Medellín, Central Mayorista de Antioquia	10.417	10.571	10.479	+
--	--------	--------	--------	---

Manteca

Armenia, Mercar	4.750	5.050	4.933	=
Bogotá, D. C., Corabastos	4.900	5.000	4.967	-
Bogotá, D. C., Plaza España	5.000	5.000	5.000	+
Buenaventura (Valle del Cauca)	4.000	4.190	4.093	=
Cartago (Valle del Cauca)	5.000	5.460	5.220	+
Cúcuta, Cenabastos	5.958	6.000	5.979	+
Florencia (Caquetá)	4.300	4.300	4.300	=
Ibagué, Plaza La 21	4.060	4.195	4.140	-
Manizales, Centro Galerías	5.400	6.000	5.700	=
Neiva, Surabastos	4.500	4.800	4.633	+
Palmira (Valle del Cauca)	6.400	6.400	6.400	-
Pamplona (Norte de Santander)	5.833	6.250	6.042	-
Pereira, Mercasa	5.540	5.540	5.540	=
Popayán, Plaza de mercado del barrio Bolívar	4.000	4.100	4.067	=
Tuluá (Valle del Cauca)	5.670	5.800	5.735	=
Villavicencio, CAV	4.300	4.400	4.350	-

Margarina

Armenia, Mercar	13.500	14.000	13.833	+
Barranquilla, Barranquillita	12.000	12.167	12.094	+
Barranquilla, Granabastos	12.042	12.317	12.173	+
Bogotá, D. C., Corabastos	10.000	10.300	10.175	+
Bogotá, D. C., Plaza España	10.400	10.600	10.500	+
Bucaramanga, Centroabastos	12.200	12.600	12.433	=
Bucaramanga, Mercados del centro	12.400	12.700	12.533	=
Buenaventura (Valle del Cauca)	15.500	16.370	15.935	-
Cali, La Floresta	14.600	15.000	14.800	=

Productos y mercados	Pesos por kilogramo			
	Mínimo	Máximo	Medio	Tendencia
Margarina (continuación)				
Cali, Siloé	15.800	16.000	15.900	=
Cartago (Valle del Cauca)	11.350	11.440	11.395	=
Ibagué, Plaza La 21	6.750	7.000	6.912	+
Manizales, Centro Galerías	11.000	11.800	11.467	=
Medellín, Plaza Minorista José María Villa	12.000	12.300	12.100	+
Neiva, Surabastos	8.000	8.500	8.167	+
Palmira (Valle del Cauca)	15.600	16.000	15.800	+
Pamplona (Norte de Santander)	7.600	8.000	7.867	=
Pereira, Mercasa	11.540	11.540	11.540	=
Popayán, Plaza de mercado del barrio Bolívar	16.100	16.300	16.167	+
Tuluá (Valle del Cauca)	15.000	16.000	15.360	=

Mayonesa doy pack

Armenia, Mercar	19.417	19.896	19.736	=
Barranquilla, Barranquillita	10.833	10.972	10.889	=
Bucaramanga, Centroabastos	8.563	9.000	8.854	=
Bucaramanga, Mercados del centro	8.750	9.000	8.861	=
Buenaventura (Valle del Cauca)	13.188	14.719	13.953	=
Cali, La Floresta	17.500	18.000	17.806	=
Cali, Santa Helena	19.375	20.000	19.653	=
Cali, Siloé	12.000	12.667	12.333	=
Cartagena, Bazaruto	11.111	11.944	11.319	=
Cartago (Valle del Cauca)	16.000	17.500	16.833	=
Ibagué, Plaza La 21	8.750	9.250	8.938	=
Manizales, Centro Galerías	15.000	17.083	16.042	=
Medellín, Central Mayorista de Antioquia	13.604	14.583	14.036	-
Palmira (Valle del Cauca)	17.000	17.500	17.250	-
Pasto, El Potrerillo	16.250	20.000	17.951	=
Popayán, Plaza de mercado del barrio Bolívar	16.667	19.917	18.399	=
Santa Marta (Magdalena)	12.500	13.500	13.208	=
Tuluá (Valle del Cauca)	17.104	18.750	17.880	=
Valledupar, Mercado Nuevo	19.167	20.000	19.722	=
Villavicencio, CAV	10.694	11.250	10.926	=

Mostaza doy pack

Cartagena, Bazaruto	16.667	17.500	16.875	=
---------------------	--------	--------	--------	---

Panela cuadrada blanca

Barranquilla, Barranquillita	2.157	2.750	2.470	+
Barranquilla, Granabastos	2.433	2.556	2.511	=
Bucaramanga, Centroabastos	2.143	2.286	2.238	=
Bucaramanga, Mercados del centro	2.243	2.357	2.295	+
Cartagena, Bazaruto	2.143	2.143	2.143	=
Charalá (Santander)	1.813	1.875	1.844	-
Güepsa (Santander)	1.883	1.883	1.883	-
Ibagué, Plaza La 21	2.194	2.222	2.208	-

Cuadro 9. Mercados mayoristas. Precios de venta de productos procesados (continuación)
2018 (17 al 23 de marzo)

Productos y mercados	Pesos por kilogramo			
	Mínimo	Máximo	Medio	Tendencia
Paneta cuadrada blanca (continuación)				
Medellín, Central Mayorista de Antioquia	2.267	3.042	2.708	+
Moniquirá (Boyacá)	1.625	1.625	1.625	-
San Gil (Santander)	1.600	1.650	1.625	-
Santana (Boyacá)	1.683	1.883	1.733	-
Sincelejo, Nuevo Mercado	2.100	2.240	2.185	=
Tunja, Complejo de Servicios del Sur	2.000	2.000	2.000	=
Valledupar, Mercado Nuevo	2.167	2.389	2.259	=
Vélez (Santander)	1.883	1.883	1.883	-
Paneta cuadrada morena				
Ancuya (Nariño)	1.700	1.700	1.700	+
Bogotá, D. C., Corabastos	2.200	2.400	2.275	=
Bogotá, D. C., Paloquemao	2.250	2.250	2.250	+
Bogotá, D. C., Plaza España	2.215	2.250	2.235	-
Bogotá, D. C., Plaza Las Flores	2.500	2.500	2.500	-
Bucaramanga, Centroabastos	2.267	2.333	2.311	+
Bucaramanga, Mercados del centro	2.400	2.467	2.422	+
Caparrapí (Cundinamarca)	1.500	1.700	1.600	-
Charalá (Santander)	1.750	1.813	1.781	-
Consacá (Nariño)	1.600	1.800	1.705	+
Cúcuta, Cenabastos	2.083	2.282	2.183	-
Cúcuta, La Nueva Sexta	1.984	2.282	2.083	-
Florencia (Caquetá)	2.167	2.200	2.183	+
Güepsa (Santander)	1.833	1.833	1.833	-
Moniquirá (Boyacá)	1.575	1.591	1.583	-
Neiva, Surabastos	2.350	2.400	2.383	-
Nocaima (Cundinamarca)	1.500	1.600	1.550	-
Pamplona (Norte de Santander)	1.862	2.128	1.995	=
Pasto, El Potrerillo	3.200	3.360	3.280	-
Popayán, Plaza de mercado del barrio Bolívar	2.667	2.833	2.750	+
San Gil (Santander)	1.550	1.600	1.575	-
Santa Marta (Magdalena)	2.533	2.667	2.567	=
Santana (Boyacá)	1.633	1.833	1.683	=
Tuluá (Valle del Cauca)	3.458	3.583	3.546	=
Vélez (Santander)	1.833	1.833	1.833	-
Villavicencio, CAV	2.200	2.450	2.313	+
Villeta (Cundinamarca)	1.500	1.700	1.595	-
Paneta en pastilla				
Caparrapí (Cundinamarca)	1.563	1.625	1.594	-
Nocaima (Cundinamarca)	1.500	1.600	1.550	-
Villeta (Cundinamarca)	1.750	1.875	1.813	-
Paneta redonda blanca				
Medellín, Central Mayorista de Antioquia	1.900	2.000	1.963	-
Sincelejo, Nuevo Mercado	2.643	2.857	2.741	-
Paneta redonda morena				
Ancuya (Nariño)	1.600	1.700	1.625	-
Armenia, Mercar	3.438	3.563	3.507	-
Buenaventura (Valle del Cauca)	1.625	1.792	1.708	=
Cali, La Floresta	2.792	2.875	2.833	-
Cali, Santa Helena	2.750	2.850	2.800	-
Cali, Siloé	3.500	3.500	3.500	=
Caparrapí (Cundinamarca)	1.600	1.700	1.625	-
Cartago (Valle del Cauca)	3.000	3.083	3.028	=
Manizales, Centro Galerías	2.292	2.500	2.396	=
Medellín, Central Mayorista de Antioquia	2.083	2.167	2.115	-
Medellín, Plaza Minorista José María Villa	2.083	2.167	2.139	=
Montería, Mercado del Sur	2.200	2.500	2.350	+
Palmira (Valle del Cauca)	2.833	2.917	2.854	+
Pereira, Mercasa	3.440	3.463	3.451	=
Sandoná (Nariño)	1.600	1.700	1.675	+
Sonsón (Antioquia)	2.083	2.292	2.161	-
Tuluá (Valle del Cauca)	3.250	3.417	3.354	=
Yolombó (Antioquia)	1.615	1.720	1.646	-
Pastas alimenticias				
Armenia, Mercar	5.333	5.417	5.389	=
Barranquilla, Barranquillita	4.850	4.967	4.917	=
Barranquilla, Granabastos	4.667	4.750	4.717	=
Bogotá, D. C., Corabastos	5.250	5.417	5.313	+
Bogotá, D. C., Paloquemao	5.667	5.833	5.778	=
Bogotá, D. C., Plaza España	5.625	5.720	5.659	-
Bogotá, D. C., Plaza Las Flores	5.417	5.417	5.417	=
Bucaramanga, Centroabastos	4.160	4.200	4.173	=
Bucaramanga, Mercados del centro	4.040	4.240	4.160	=
Buenaventura (Valle del Cauca)	3.854	3.854	3.854	=
Cali, La Floresta	4.250	4.375	4.333	=
Cali, Santa Helena	4.833	5.000	4.944	=
Cali, Siloé	3.750	3.958	3.854	=
Cartagena, Bazurto	3.667	3.833	3.792	=
Cartago (Valle del Cauca)	4.750	4.833	4.778	=
Cúcuta, Cenabastos	3.250	3.500	3.361	+
Cúcuta, La Nueva Sexta	3.000	3.500	3.278	-
Florencia (Caquetá)	2.833	2.833	2.833	=
Ibagué, Plaza La 21	5.233	5.792	5.598	=
Manizales, Centro Galerías	5.167	5.600	5.354	=
Medellín, Central Mayorista de Antioquia	5.000	5.583	5.313	-
Medellín, Plaza Minorista José María Villa	5.333	5.667	5.500	=
Montería, Mercado del Sur	4.160	4.160	4.160	=
Neiva, Surabastos	5.333	5.667	5.467	-
Palmira (Valle del Cauca)	5.400	6.000	5.700	-
Pamplona (Norte de Santander)	3.500	3.917	3.778	+
Pasto, El Potrerillo	4.667	5.000	4.833	=

Cuadro 9. Mercados mayoristas. Precios de venta de productos procesados (continuación)
2018 (17 al 23 de marzo)

Productos y mercados	Pesos por kilogramo			
	Mínimo	Máximo	Medio	Tendencia
Pastas alimenticias (continuación)				
Pereira, Mercasa	5.360	5.360	5.360	=
Popayán, Plaza de mercado del barrio Bolívar	4.667	4.750	4.694	=
Santa Marta (Magdalena)	3.600	4.000	3.780	=
Sincelejo, Nuevo Mercado	3.360	3.640	3.480	+
Tuluá (Valle del Cauca)	5.133	5.300	5.189	-
Valledupar, Mercado Nuevo	2.720	2.880	2.773	=
Villavicencio, CAV	5.167	5.417	5.292	-
Sal yodada				
Armenia, Mercar	916	968	935	-
Barranquilla, Barranquillita	684	840	759	+
Barranquilla, Granabastos	904	960	944	+
Bogotá, D. C., Corabastos	560	570	563	-
Bogotá, D. C., Paloquemao	640	660	653	+
Bogotá, D. C., Plaza España	850	900	883	-
Bucaramanga, Centroabastos	875	980	927	=
Bucaramanga, Mercados del centro	930	1.010	980	=
Buenaventura (Valle del Cauca)	696	728	713	=
Cali, La Floresta	880	920	907	=
Cali, Santa Helena	880	900	893	+
Cali, Siloé	1.000	1.040	1.020	=
Cartagena, Bazarro	560	560	560	=
Cartago (Valle del Cauca)	880	920	907	=
Cúcuta, Cenabastos	950	975	958	=
Cúcuta, La Nueva Sexta	950	950	950	=
Ibagué, Plaza La 21	1.008	1.008	1.008	=
Manizales, Centro Galerías	960	1.040	990	-
Medellín, Central Mayorista de Antioquia	976	1.016	994	+
Medellín, Plaza Minorista José María Villa	1.024	1.080	1.043	=
Montería, Mercado del Sur	920	920	920	=
Neiva, Surabastos	1.000	1.040	1.027	-
Palmira (Valle del Cauca)	1.000	1.000	1.000	=
Pamplona (Norte de Santander)	900	950	933	=
Pasto, El Potrerillo	762	857	810	-
Pereira, Mercasa	855	880	868	=
Popayán, Plaza de mercado del barrio Bolívar	992	1.016	1.005	+
Santa Marta (Magdalena)	880	960	920	=
Sincelejo, Nuevo Mercado	856	880	873	=
Tuluá (Valle del Cauca)	896	1.000	933	+
Tunja, Complejo de Servicios del Sur	560	560	560	=
Valledupar, Mercado Nuevo	880	880	880	=
Villavicencio, CAV	880	925	906	=
Salsa de tomate doy pack				
Armenia, Mercar	16.667	17.083	16.944	=
Barranquilla, Barranquillita	10.861	10.972	10.920	=
Salsa de tomate doy pack (continuación)				
Bucaramanga, Centroabastos	7.750	8.250	7.972	=
Bucaramanga, Mercados del centro	7.500	8.750	7.944	=
Buenaventura (Valle del Cauca)	14.281	15.322	14.801	=
Cali, La Floresta	16.000	16.042	16.028	=
Cali, Santa Helena	14.125	16.375	15.375	+
Cali, Siloé	12.000	12.667	12.333	=
Cartagena, Bazarro	14.583	15.000	14.896	=
Cartago (Valle del Cauca)	14.167	14.583	14.306	=
Ibagué, Plaza La 21	7.500	8.000	7.688	=
Manizales, Centro Galerías	18.750	19.375	18.958	=
Medellín, Central Mayorista de Antioquia	12.292	13.021	12.620	+
Medellín, Plaza Minorista José María Villa	13.333	14.167	13.819	=
Montería, Mercado del Sur	14.000	14.000	14.000	=
Palmira (Valle del Cauca)	17.000	17.250	17.188	-
Pasto, El Potrerillo	13.333	17.708	15.486	-
Popayán, Plaza de mercado del barrio Bolívar	12.604	15.417	13.906	-
Santa Marta (Magdalena)	10.500	12.500	11.750	=
Sincelejo, Nuevo Mercado	10.806	11.667	11.160	+
Tuluá (Valle del Cauca)	16.667	17.104	16.885	=
Valledupar, Mercado Nuevo	19.167	20.000	19.722	=
Villavicencio, CAV	10.694	11.250	10.926	=
Sardinas en lata				
Armenia, Mercar	8.039	8.456	8.309	-
Barranquilla, Barranquillita	7.034	7.059	7.045	-
Barranquilla, Granabastos	7.000	7.078	7.022	+
Bogotá, D. C., Corabastos	7.892	8.039	7.978	-
Bogotá, D. C., Plaza España	8.235	8.333	8.301	+
Buenaventura (Valle del Cauca)	6.941	8.113	7.418	=
Cali, La Floresta	7.765	7.765	7.765	=
Cali, Santa Helena	8.431	8.578	8.497	=
Cali, Siloé	6.373	7.059	6.716	=
Cartagena, Bazarro	6.667	6.765	6.740	+
Cartago (Valle del Cauca)	8.471	8.480	8.475	=
Cúcuta, Cenabastos	7.990	8.064	8.031	-
Cúcuta, La Nueva Sexta	7.843	8.088	7.958	-
Manizales, Centro Galerías	8.824	8.922	8.873	=
Medellín, Central Mayorista de Antioquia	6.618	7.005	6.837	=
Medellín, Plaza Minorista José María Villa	6.863	6.961	6.895	=
Montería, Mercado del Sur	7.059	7.108	7.096	+
Palmira (Valle del Cauca)	8.824	9.059	8.971	=
Pamplona (Norte de Santander)	8.039	8.235	8.137	=
Pasto, El Potrerillo	7.206	7.353	7.288	-
Pereira, Mercasa	8.431	8.753	8.592	=

Cuadro 9. Mercados mayoristas. Precios de venta de productos procesados (conclusión)
2018 (17 al 23 de marzo)

Productos y mercados	Pesos por kilogramo			Tendencia	Productos y mercados	Pesos por kilogramo			Tendencia
	Mínimo	Máximo	Medio			Mínimo	Máximo	Medio	
Sardinas en lata (continuación)					Vinagre				
Popayán, Plaza de mercado del barrio Bolívar	7.451	7.549	7.500	+	Barranquilla, Barranquillita	1.492	1.525	1.506	+
Santa Marta (Magdalena)	6.275	6.824	6.581	=	Barranquilla, Granabastos	1.500	1.582	1.521	=
Sincelejo, Nuevo Mercado	6.961	6.985	6.973	+	Bucaramanga, Centroabastos	1.700	1.792	1.747	=
Tuluá (Valle del Cauca)	8.745	9.029	8.856	=	Bucaramanga, Mercados del centro	1.725	2.083	1.847	=
Villavicencio, CAV	8.235	8.824	8.533	=	Cartagena, Bazurto	2.250	2.417	2.333	=
Sopa de pollo (caja)					Cúcuta, Cenabastos	1.417	1.583	1.514	-
Bogotá, D. C., Corabastos	44.160	44.872	44.338	-	Cúcuta, La Nueva Sexta	1.500	1.667	1.611	+
Bogotá, D. C., Paloquemao	41.311	42.735	42.260	=	Pamplona (Norte de Santander)	1.500	1.583	1.556	=
Bogotá, D. C., Plaza España	41.311	42.735	42.260	-	Santa Marta (Magdalena)	1.167	1.200	1.175	=
TENDENCIAS					Sincelejo, Nuevo Mercado	2.225	2.375	2.275	=
---		-		+		+++			
Variación mayor al -20 %		Variación entre 0 % y -10 %		Variación entre 0 % y 10 %		Variación mayor al 20 %			
--		=		++		n. d.			
Variación entre -10 % y -20 %		Variación igual a 0 %		Variación entre 10 % y 20 %		No determinado			

SIPSA app



@DANE_Colombia



/DANEColombia



/DANEColombia



GOBIERNO DE COLOMBIA



DANE

INFORMACIÓN
ESTRATÉGICA