


BOLETÍN SEMANAL

PRECIOS MAYORISTAS


GOBIERNO DE COLOMBIA

DANE INFORMACIÓN ESTRATÉGICA


COMPORTAMIENTO DE LOS PRECIOS

Descendieron los precios de las verduras y los tubérculos

El Departamento Administrativo Nacional de Estadística (DANE), por medio del Sistema de Información de Precios y Abastecimiento del Sector Agropecuario (Sipsa), comunicó que durante la semana del 10 al 16 de marzo de 2018 bajaron las cotizaciones de las hortalizas y los tubérculos, mientras que se incrementaron las de las frutas frescas.

En el caso de las verduras, se destacó la reducción de las cotizaciones de los tomates chonto y larga vida, la zanahoria, la habichuela, la lechuga Batavia, el frijól verde cargamanto y la cebolla cabezona roja ocañera. Mejoró el abastecimiento de tomate desde Valle del Cauca, Risaralda, Caldas y Norte de Santander y de zanahoria de Nariño, Cundinamarca, Boyacá y

Antioquia, lo que ocasionó la caída de los precios durante esta semana.

También bajaron los precios de los tubérculos, principalmente de las papas criollas y capira y el plátano hartón verde. En el caso de la papa capira se evidenció un incremento en la oferta procedente de los departamentos de Antioquia, Nariño y Boyacá, lo que adujo las menores cotizaciones a lo largo de la semana.

En cambio, aumentaron las cotizaciones de las frutas frescas, especialmente de los limones común y Tahití, el tomate de árbol y la fresa. Se destacó la menor producción de limón en Tolima, Santander, Cauca, Nariño, Valle del Cauca y Antioquia, por lo que sus precios subieron. Igual situación se presentó para el tomate de árbol que ingresó desde Norte de Santander, Antioquia, Cundinamarca y Nariño.

CONTENIDO

Comportamiento de los precios	01
Informe de contexto	02
Indicador de abastecimiento	04
Lo que más sube y lo que más baja	06
Verduras y hortalizas	07
Frutas frescas	20
Tubérculos, raíces y plátanos	36
Granos, carnes y procesados	43

SIPSA Sistema de Información de Precios y Abastecimiento del Sector Agropecuario

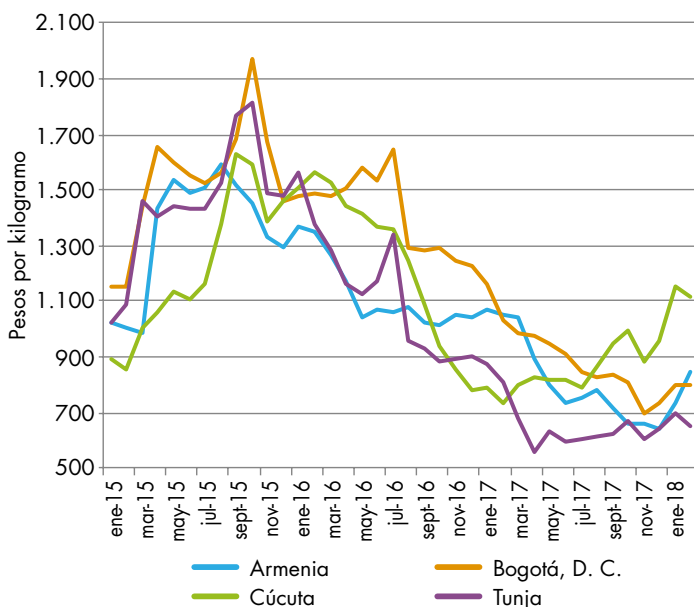
INFORME DE CONTEXTO

Comportamiento de los precios de la yuca

La yuca es un producto adecuado para el consumo humano y animal, tanto sus raíces como sus hojas; las primeras son ricas en carbohidratos y las segundas contienen proteínas, vitaminas y minerales. Es un tubérculo muy apreciado por los agricultores por su tolerancia a la sequía y a los suelos infértiles.

Durante los últimos años los precios de la yuca han mostrado una tendencia a la baja. Así, en el año 2015 las cotizaciones fueron más altas que las registradas en 2016 y 2017. Esta situación obedeció a varios eventos que afectaron la oferta en las diferentes regiones del país.

Gráfico 1. Comportamiento de los precios de la yuca 2015 (enero) - 2018 (febrero)



Fuente: DANE, Sipsa



Fuente: DANE.

Por ejemplo, en Barranquilla, entre enero y octubre de 2015 se presentaron incrementos en los precios, alcanzando el mayor valor en octubre, debido a la escasez generada por el fenómeno de El Niño de principio de año, el cual afectó los rendimientos productivos en Bolívar y Córdoba, a pesar de la alta tolerancia de este cultivo a las altas temperaturas.

Adicionalmente, con las condiciones climáticas adversas, los cultivos de yuca establecidos en Mutatá, Chigorodó y Dabeiba (Antioquia) fueron atacados por el gusano cachón (*Erinnys ello*), por lo cual disminuyó tanto la cantidad como la calidad del producto. No obstante, entre noviembre y diciembre de 2015 bajaron los precios por la recuperación de los cultivos y debido a que los productores decidieron, motivados por las altas cotizaciones, aumentar las áreas sembradas, con el consecuente incremento en la oferta.

En enero de 2016 se presentó un incremento del precio mayorista de la yuca debido a la disminución de las recolecciones en las zonas productoras y el ingreso de producto de primera calidad. En Villavicencio, esta situación se dio principalmente con la raíz procedente de Granada, El Castillo, Fuente de Oro, Acacias y Lejanías (Meta). A partir de este mes y hasta mediados de año, las cotizaciones bajaron ante el aumento de las recolecciones por las mayores áreas sembradas.

En julio se presentó un aumento del precio por la disminución de la oferta. En Bogotá y Cúcuta, por ejemplo, una de las principales razones de este comportamiento fue el paro de transportadores que se presentó este mes y que generó una caída en los niveles de abastecimiento en los mercados, así como un incremento en el precio de los fletes.

A partir de este momento, las cotizaciones comenzaron a caer, y para diciembre se presentó un incremento de la oferta. En Cúcuta, por su parte, según los comerciantes, la demanda disminuyó, mientras que aumentó la recolección en las zonas productoras de los departamentos de Norte de Santander, Arauca y Meta.

Vale la pena anotar que desde julio de 2016 y durante todo el año 2017, en la capital del país se presentó una reducción en las cotizaciones de la yuca; según las fuentes encuestadas, esta situación se presentó debido a los mayores volúmenes de abastecimiento, principalmente de Granada, El Castillo, Puerto Lleras, Fuente de Oro, Puerto Rico, Lejanías, San Martín, Vistahermosa, Acacías, Restrepo, Puerto Concordia, Guamal y Cabuyaro (Meta); de hecho, se generó una sobreoferta del producto.

De igual manera, en el Eje Cafetero los precios bajaron como respuesta a un fenómeno típico que se presenta en esa zona del país en los meses de julio y agosto debido a la influencia de la cosecha de café, pues los recolectores prefieren recoger café a otro producto, ya que les pagan más.

En el segundo semestre de 2017 se presentaron intensas lluvias en diferentes zonas del país, situación que derivó en el brote de algunas enfermedades ocasionadas por la humedad y que afectaron los cultivos de tal forma que el rendimiento y la calidad se vieron disminuidos. De esta forma, se dio un incremento de las cotizaciones para el mes de diciembre, que se acentuó por el aumento de la demanda debido a la temporada de fin de año. Adicionalmente, algunas fuentes encues-



Fuente: DANE.

tadas aseguraron que también se redujo el ingreso de producto proveniente de Líbano (Tolima), Armenia (Quindío), Pereira y Balboa (Risaralda), El Dovio (Valle del Cauca) y Dabeiba (Antioquia), donde las lluvias dificultaron las labores de recolección.

Para el inicio de 2018, los precios continuaron subiendo, principalmente en Cúcuta, debido a la intensidad de las lluvias que se presentaron en Tibú (Norte de Santander) y que ocasionaron una disminución de la oferta. Esta situación también se presentó en Armenia y se extendió hasta el mes de febrero por los bajos volúmenes que ingresaron desde Calarcá, Filandia, Génova, Montenegro y Quimbaya (Quindío).

En general, los precios de la yuca mostraron alzas en el 2015 y una reducción sostenida desde el año 2016, alcanzando los valores más bajos en el segundo semestre de 2017. Los incrementos de 2015 se dieron por las altas temperaturas registradas en las zonas productoras, mientras que las reducciones en los años siguientes fueron ocasionadas por el incremento de las áreas sembradas y, por ende, una mayor producción.

INDICADOR DE ABASTECIMIENTO DE ALIMENTOS

Menor oferta de frutas

El abastecimiento en los mercados mayoristas de Mercar, Barranquillita, Granabastos, Corabastos, Paloquemao, Plaza Las Flores, Plaza Samper Mendoza, Centroabastos, Cavasa, Santa Helena, Bazurto, Cenabastos, La Nueva Sexta, Centro de Acopio de Ipiales, Central Mayorista de Antioquia, Plaza Minorista José María Villa, Surabastos, Mercasa, Complejo de Servicios del Sur y la Central de Abastos de Villavicencio, entre la semana del 1 al 7 de marzo y la del 8 al 14 de marzo del 2018, registró una reducción del 3,18%.

De manera que la categoría otros grupos, en la que se encuentran las carnes, los procesados, los granos, los cereales, los lácteos, los huevos y los pescados, disminuyó su abastecimiento en un 10,44%, el acopio de frutas decreció en un 3,81% y las verduras y hortalizas redujeron su oferta en un 0,43%. Por el contrario, el grupo de los tubérculos, raíces y plátanos presentó un aumento del 0,01%.

Los mercados mayoristas que registraron una disminución en la oferta de alimentos fueron: en Armenia, Mercar, que presentó un descenso en sus inventarios del 12,06% por la baja oferta de maíz amarillo, sal yodada, carne de res, arroz, panela y azúcar pertenecientes a la categoría de otros grupos, que redujo sus volúmenes en un 34,52%; respecto a Barranquillita y Granabastos, en Barranquilla, el suministro de alimentos descendió en un 10,54%, por el grupo de los tubérculos, raíces y plátanos, que disminuyó sus inventarios en un 18,69%, destacándose la menor entrada de papa única, yuca y plátano hartón verde; en Cali, Cavasa y Santa Helena, la oferta de alimentos decreció un 8,65% por la categoría otros grupos que restringió su almacenamiento en un



Fuente: DANE.

31,45%, debido al arroz, la res en pie, la carne de cerdo, el azúcar y la leche cruda. En la Central de Abastos de Villavicencio, el aprovisionamiento de alimentos decreció un 7,68% debido al grupo de las frutas, que registró una reducción en su acopio del 18,13% por el menor ingreso de limón mandarina, mora, tomate de árbol, guayaba pera y naranja Valencia; por su parte, en Corabastos, Paloquemao, Plaza Las Flores y Plaza Samper Mendoza, en Bogotá, el acopio disminuyó un 3,23% por la categoría de otros grupos, que registró un inferior stock, del 9,90% menos, lo que obedeció al comportamiento de la panela, el arroz, la lenteja y la carne de cerdo y de pollo. Igualmente, cayó el abastecimiento en Medellín, en la Central Mayorista de Antioquia y la Plaza Minorista José María Villa, en un 2,92%, ante el menor flujo de alimentos pertenecientes al grupo de los procesados en un 12,18% por productos como el arroz, el azúcar, la panela y la carne de res; en Cartagena, en Bazurto, el aprovisionamiento de alimentos cayó un 2,69% por la categoría otros grupos, que redujo su almacenamiento en un 24,18% ante el bajo ingreso de pescados de mar, huevo, carne de pollo, azúcar y carnes frías y embutidos. En Centroabastos, en Bucaramanga, el aprovisionamiento de alimentos descendió en un 2,68% debido a las frutas, que presentaron una caída del 9,51% por alimentos como los mangos, el limón mandarina, la granadilla, la pera importada, el coco y el banano criollo.

Así, la participación para la semana comprendida del 8 al 14 de marzo del 2018, en el acumulado de los mercados, fue de la siguiente manera: los tubérculos, raíces y plátanos con el 28,72%, las verduras y hortalizas con el 27,00%, las frutas frescas con un 25,93% y la categoría otros grupos (carnes, procesados, granos, cereales, lácteos, huevos y pescados) con un 18,36%.

Cuadro 1. Evolución del abastecimiento por ciudad 2018 (1 al 14 de marzo)

Total mercados				Cúcuta, Cenabastos y La Nueva Sexta			
Grupo	1 al 7 de marzo	8 al 14 de marzo	Variación (%)	Grupo	1 al 7 de marzo	8 al 14 de marzo	Variación (%)
Frutas	30.128	28.980	-3,81	Frutas	797	768	-3,58
Tubérculos, raíces y plátanos	32.092	32.094	0,01	Tubérculos, raíces y plátanos	1.557	1.664	6,93
Verduras y hortalizas	30.303	30.173	-0,43	Verduras y hortalizas	1.095	1.087	-0,77
Otros grupos	22.906	20.514	-10,44	Otros grupos	1.355	1.297	-4,34
Total general	115.429	111.762	-3,18	Total general	4.804	4.816	0,25
Armenia, Mercar				Ipiales, Centro de Acopio			
Grupo	1 al 7 de marzo	8 al 14 de marzo	Variación (%)	Grupo	1 al 7 de marzo	8 al 14 de marzo	Variación (%)
Frutas	508	501	-1,42	Frutas	169	60	-64,45
Tubérculos, raíces y plátanos	773	730	-5,58	Tubérculos, raíces y plátanos	512	586	14,35
Verduras y hortalizas	500	460	-8,14	Verduras y hortalizas	576	651	12,92
Otros grupos	551	361	-34,52	Total general	1.257	1.297	3,12
Total general	2.333	2.051	-12,06				
Barranquilla, Barranquillita y Granabastos				Medellín, Central Mayorista de Antioquia y Plaza Minorista José María Villa			
Grupo	1 al 7 de marzo	8 al 14 de marzo	Variación (%)	Grupo	1 al 7 de marzo	8 al 14 de marzo	Variación (%)
Frutas	2.272	2.180	-4,05	Frutas	4.566	4.648	1,81
Tubérculos, raíces y plátanos	1.877	1.526	-18,69	Tubérculos, raíces y plátanos	4.030	4.202	4,25
Verduras y hortalizas	1.282	1.153	-10,04	Verduras y hortalizas	3.922	3.871	-1,31
Otros grupos	3.233	2.892	-10,56	Otros grupos	6.140	5.392	-12,18
Total general	8.664	7.751	-10,54	Total general	18.659	18.113	-2,92
Bogotá, D.C., Corabastos, Paloquemao, Plaza Las Flores y Plaza Samper Mendoza				Neiva, Surabastos			
Grupo	1 al 7 de marzo	8 al 14 de marzo	Variación (%)	Grupo	1 al 7 de marzo	8 al 14 de marzo	Variación (%)
Frutas	14.011	13.336	-4,82	Frutas	395	442	11,98
Tubérculos, raíces y plátanos	14.244	14.207	-0,26	Tubérculos, raíces y plátanos	657	663	0,89
Verduras y hortalizas	15.296	15.024	-1,77	Verduras y hortalizas	571	581	1,73
Otros grupos	6.386	5.754	-9,90	Otros grupos	316	624	97,41
Total general	49.937	48.322	-3,23	Total general	1.939	2.310	19,13
Bucaramanga, Centroabastos				Pereira, Mercasa			
Grupo	1 al 7 de marzo	8 al 14 de marzo	Variación (%)	Grupo	1 al 7 de marzo	8 al 14 de marzo	Variación (%)
Frutas	2.960	2.679	-9,51	Frutas	539	594	10,07
Tubérculos, raíces y plátanos	2.269	2.319	2,24	Tubérculos, raíces y plátanos	449	383	-14,84
Verduras y hortalizas	2.782	2.770	-0,45	Verduras y hortalizas	373	434	16,38
Otros grupos	669	679	1,54	Otros grupos	557	842	51,16
Total general	8.680	8.447	-2,68	Total general	1.919	2.253	17,40
Cali, Cavasa y Santa Helena				Tunja, Complejo de Servicios del Sur			
Grupo	1 al 7 de marzo	8 al 14 de marzo	Variación (%)	Grupo	1 al 7 de marzo	8 al 14 de marzo	Variación (%)
Frutas	2.545	2.394	-5,95	Frutas	359	520	44,95
Tubérculos, raíces y plátanos	3.405	3.495	2,64	Tubérculos, raíces y plátanos	624	703	12,71
Verduras y hortalizas	2.394	2.379	-0,63	Verduras y hortalizas	458	557	21,63
Otros grupos	2.829	1.939	-31,45	Otros grupos	0	3	n.a.
Total general	11.173	10.207	-8,65	Total general	1.440	1.783	23,79
Cartagena, Bazarito				Villavicencio, Central de Abastos de Villavicencio			
Grupo	1 al 7 de marzo	8 al 14 de marzo	Variación (%)	Grupo	1 al 7 de marzo	8 al 14 de marzo	Variación (%)
Frutas	552	486	-12,02	Frutas	454	372	-18,13
Tubérculos, raíces y plátanos	993	1.031	3,86	Tubérculos, raíces y plátanos	702	584	-16,76
Verduras y hortalizas	594	724	21,82	Verduras y hortalizas	460	484	5,25
Otros grupos	741	562	-24,18	Otros grupos	128	170	32,80
Total general	2.880	2.802	-2,69	Total general	1.744	1.610	-7,68

Ciudades	Lo que más sube	Lo que más baja
Barranquilla	Remolacha, habichuela larga, ajo importado, chócolo mazorca, cebolla cabezona blanca, limón común Ciénaga, melón Cantalup, mango Tommy, mora de Castilla, papa única y yuca criolla.	Tomates chonto y Riogrande bumangués; lechuga Batavia; habichuela; pimentón; zanahoria bogotana; cebollas junca Berlín, Aquitania y cabezona roja ocañera; ají topito dulce; pepino cohombro; maracuyás valluno y santandereano; guayaba común; pollo entero congelado sin vísceras, alas de pollo con costillar; arveja enlatada, y aceite vegetal mezcla.
Bogotá D. C.	Remolacha, apio, cebollas junca Aquitania y cabezona roja, fríjol verde cargamanto, ahuyamín (sakata), habichuela, pepinos de rellenar y cohombro, calabacín, uchuva con cáscara, mandarina arrayana, ciruela roja, pitahaya, fresa, granadilla, limón Tahití, uva Isabela, papas R-12 y negra sabanera, fríjoles radical y nima calima.	Espinaca, tomates chonto y larga vida, zanahoria, acelga, chócolo mazorca, brócoli, repollo verde, lechuga crespa verde, arveja verde en vaina, berenjena, pera nacional, mango Tommy, feijoa, melón Cantalup, maracuyá, lulo, tangelo, papas criolla sucia y limpia, pierna pernil sin rabadilla, lenteja importada.
Bucaramanga	Remolacha, chócolo mazorca, repollo blanco, cebollas junca y Aquitania, pimentón, breva, curuba, aguacate común, fresa, mora de Castilla, lulo, tomate de árbol, lulo, mango Tommy, guanábana, blanquillo entero fresco, cachama de cultivo fresca y bagre rayado entero fresco.	Tomate Riogrande, pimentón verde, habichuela, zanahoria, fríjol verde en vaina, arveja verde en vaina, ahuyamín (sakata), uva importada, piña gold, limón Tahití, tangelo, banano criollo, durazno importado, pitahaya, ciruela importada, badea, melón Cantalup, naranja Valencia, pera importada, papa criolla limpia, arracacha amarilla y plátano hartón verde.
Cali	Remolacha bogotana, pimentón, coliflor, brócoli, ajo importado, arveja verde en vaina pastusa, cebollas cabezona blanca bogotana y junca Tenerife, limones Tahití y común valluno, pera importada, mandarina arrayana, tomate de árbol, piña gold, papas suprema y única, plátano hartón verde, quesos Caquetá y costeño, y carne de cerdo, tocino papada.	Tomate chonto regional y larga vida, chócolo mazorca, repollo blanco, habichuela, zanahoria, patilla, manzanas verde y roja importada, uva importada, papa criolla limpia, arracacha amarilla, pargo rojo entero congelado, carne de cerdo, costilla, alas de pollo con costillar y salsa de tomate doy pack.
Cartagena	Remolacha, lechuga Batavia, habichuela, ají topito dulce, pepino cohombro, ahuyama, cebolla cabezona roja peruana, mora de Castilla, limón Tahití, granadilla, guayaba pera, papa criolla limpia, yuca criolla, ñame espinoso, bocachico importado congelado, arroz de segunda y de primera.	Zanahoria bogotana, cebolla junca Berlín, manzana verde importada, limón común, arveja verde seca importada, mojarras lora entera fresca y congelada, y azúcar sulfitada.
Cúcuta	Remolacha regional; pimentón; cebolla puerro; calabaza; ajo; coco; curuba; naranja Valencia; limón común; mora de Castilla; mango de azúcar; ciruela roja; uchuva con cáscara; naranja común; mandarina común; fresa; pitahaya; maíz blanco trillado; carne de res, punta de anca; y carnes de cerdo, lomo sin hueso y tocino papada.	Tomates chonto y Riogrande; repollo verde; brócoli; chócolo mazorca; coliflor; cebolla junca Berlín; zanahoria bogotana; uva verde; mango Tommy; aguacate común; guanábana; manzana verde importada; papas parda pastusa y superior; arracacha amarilla; plátanos hartón verde y maduro; arveja verde seca importada; y carnes de cerdo, cabeza de lomo, costilla y lomo con hueso.
Medellín	Repollo morado; cebollas junca, cabezona blanca y puerro; ajo; tomate larga vida; berenjena; lechuga crespa verde; repollo blanco; limones mandarino y Tahití; maracuyá valluno; breva; tomate de árbol; naranja Valencia; durazno nacional; papa nevada; plátanos hartón maduro y comino; fríjoles radical y nima calima.	Tomate chonto regional, rábano rojo, pimentón, coles, coliflor, habichuela, brócoli, calabacín, lechuga Batavia, fríjol verde cargamanto, zanahoria larga vida, acelga, espinaca, pepinos de rellenar y cohombro, arveja verde en vaina, patilla baby, kiwi, guayaba pera, mango de azúcar, maracuyá antioqueño y plátano guineo.
Pereira	Ajo, cebolla cabezona blanca, apio, fríjol verde en vaina, uva red globe nacional, aguacate papelillo, limones mandarino y Tahití, guayaba agria, maracuyá, banano criollo, naranjas Valencia y Sweet, guayaba pera, tomate de árbol, mandarina Oneco, papas nevada y R-12 roja, y tilapia roja entera congelada.	Tomate chonto, repollo blanco bogotano, zanahoria bogotana, pimentón, pepino cohombro, habichuela, mangos Tommy y Yulima y manzano, manzana verde importada, kiwi, mora de Castilla, melón Cantalup, curuba, pera importada, papas rubí y criolla limpia y fríjol cargamanto rojo.

VERDURAS Y HORTALIZAS

Mayor recolección de tomate chonto

A lo largo de la presente semana bajaron los precios del tomate chonto como consecuencia del mayor abastecimiento procedente de Argelia, Ulloa y Obando (Valle del Cauca); Pereira (Risaralda); Belalcázar y Chinchiná (Caldas), y Ocaña (Norte de Santander), en donde se incrementaron las recolecciones. Esta situación se registró en veinticuatro de los veinticinco mercados donde se negoció a lo largo de la semana. En Neiva y en Barranquillita, en Barranquilla, por ejemplo, el kilo se negoció a \$1.988 y a \$1.497; 22,93%, en promedio, menos.

De la misma forma, se redujeron las cotizaciones de la zanahoria, la habichuela, la lechuga Batavia, el frijól verde cargamanto, la cebolla cabezona roja ocañera, la espinaca y el tomate larga vida. En el caso de la zanahoria, por ejemplo, el descenso se presentó como consecuencia del inicio de ciclos productivos en Túquerres, Ipiales, Córdoba y Pupiales (Nariño); Chía, Subachoque y Tocancipá (Cundinamarca); Tunja (Boyacá), y El Carmen de Viboral (Antioquia). Esta situación se presentó en veintidós de los treinta y dos mercados donde se negoció esta semana. En Valledupar y Armenia, por ejemplo, el descenso superó el 14,00%, ofreciéndose el kilo a \$2.125 y a \$1.769, respectivamente.

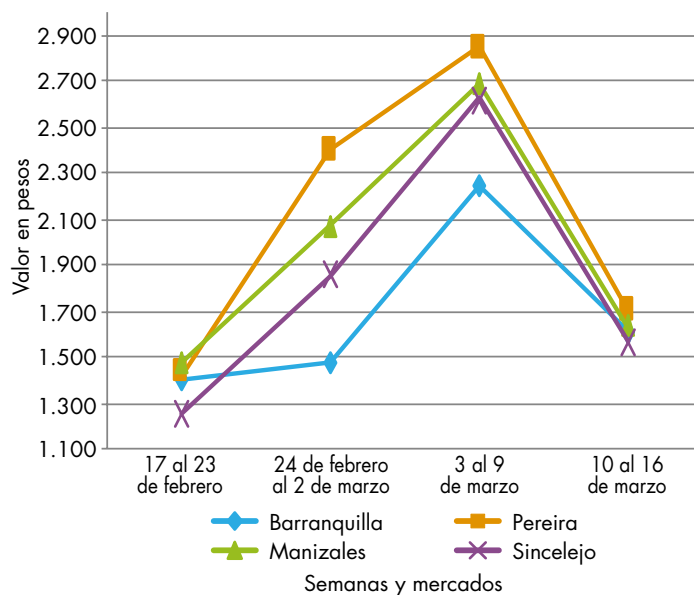
También bajó el precio mayorista de la lechuga Batavia gracias al incremento de la oferta procedente desde los municipios de El Carmen de Viboral, El Santuario y Marinilla (Antioquia); Imués, Ipiales y Potosí (Nariño), y Mutiscua (Norte de Santander), y de la Sabana de Bogotá. La reducción se registró en veintitrés de los treinta y nueve mercados donde se negoció esta semana. En Manizales y Yopal, por ejemplo, el

kilo se vendió a \$1.700 y a \$2.150, respectivamente; 6,04%, en promedio, menos que la semana anterior.

En contraste, aumentaron los precios de la remolacha, los ajos nacional e importado, el repollo blanco, el pimentón y la cebolla cabezona blanca. En el caso de la remolacha, por ejemplo, el alza obedeció a la menor disponibilidad desde los municipios de Sogamoso, Duitama y Tunja (Boyacá); y Cota, Sopó, Ubaque, Tabio, Madrid y Zipaquirá (Cundinamarca), donde los cultivos están pasando por un momento de bajo rendimiento productivo. Este comportamiento se presentó en veinte de los veintisiete mercados donde se negoció esta semana. En Cartagena y Bucaramanga, por ejemplo, el alza superó el 35,00%, ofreciéndose el kilo a \$1.129 y a \$1.200, respectivamente.

Asimismo, se incrementó la cotización mayorista del ajo, esta vez en catorce de los diecisiete mercados donde se negoció esta semana. Los comerciantes afirmaron que el incremento estuvo motivado por una menor recolección en Cerrito (Santander), donde los cultivos se han visto afectados por las lluvias. Adicionalmente, ingresó menor cantidad de producto desde Tunja (Boyacá), Córdoba y Potosí (Nariño). En Cúcuta y Tunja, por ejemplo, el kilo se negoció a \$1.371 y a \$3.400, respectivamente; 23,35%, en promedio, más que la semana pasada.

Gráfico 2. Comportamiento de los precios del tomate chonto 2018 (17 de febrero al 16 de marzo)



Fuente: DANE, Sipsa.

Cuadro 2. Mercados mayoristas. Precios de venta de verduras y hortalizas 2018 (10 al 16 de marzo)

Productos y mercados	Pesos por kilogramo			
	Mínimo	Máximo	Medio	Tendencia
Acelga				
Armenia, Mercar	1.067	1.133	1.081	+
Barranquilla, Barranquillita	3.000	3.200	3.050	+
Bogotá, D. C., Corabastos	400	700	468	-
Bucaramanga, Centroabastos	1.500	1.500	1.500	=
Chiquinquirá (Boyacá)	900	1.000	983	+++
Duitama (Boyacá)	1.000	1.000	1.000	=
Florencia (Caquetá)	1.000	1.200	1.100	=
Ibagué, Plaza La 21	960	1.120	1.060	-
Ipiales (Nariño), Ipiales somos todos	1.000	1.000	1.000	=
Medellín, Central Mayorista de Antioquia	1.000	1.500	1.338	-
Neiva, Surabastos	1.500	1.875	1.571	+
Pamplona (Norte de Santander)	2.000	2.000	2.000	=
Pasto, El Potrerillo	1.500	2.500	2.000	-
Sogamoso (Boyacá)	1.000	1.000	1.000	=
Tunja, Complejo de Servicios del Sur	800	1.000	910	+
Ubaté (Cundinamarca)	600	600	600	=
Villavicencio, CAV	1.000	1.200	1.083	+

Ahuyama				
Arauca (Arauca)	1.100	1.200	1.133	=
Armenia, Mercar	750	800	778	=
Barranquilla, Barranquillita	857	914	869	+
Barranquilla, Granabastos	786	829	800	-
Bogotá, D. C., Corabastos	850	900	882	+
Bucaramanga, Centroabastos	500	500	500	=
Buenaventura (Valle del Cauca)	800	800	800	=
Cali, Cavasa	750	800	782	+
Cali, Santa Helena	850	900	875	+
Cartagena, Bazaruto	643	671	652	+
Cartago (Valle del Cauca)	800	1.000	867	=
Cúcuta, Cenabastos	500	600	592	-
Duitama (Boyacá)	469	469	469	=
Ibagué, Plaza La 21	600	800	700	+
Manizales, Centro Galerías	900	1.000	950	-
Medellín, Central Mayorista de Antioquia	600	600	600	+
Medellín, Plaza Minorista José María Villa	600	600	600	=
Montería, Mercado del Sur	560	600	580	++
Palmira (Valle del Cauca)	800	800	800	+
Pamplona (Norte de Santander)	700	1.000	942	-
Pereira, La 41	800	800	800	-
Pereira, Mercasa	800	1.000	867	+
Popayán, Plaza de mercado del barrio Bolívar	660	700	693	-
Rionegro (Antioquia)	800	900	862	-
San Gil (Santander)	700	800	767	=
Santa Marta (Magdalena)	786	786	786	+++
Sincelejo, Nuevo Mercado	700	700	700	=
Socorro (Santander)	700	800	733	=

Productos y mercados	Pesos por kilogramo			
	Mínimo	Máximo	Medio	Tendencia
Ahuyama (continuación)				
Sogamoso (Boyacá)	650	700	683	+
Tuluá (Valle del Cauca)	700	800	767	-
Tunja, Complejo de Servicios del Sur	438	469	447	-
Valledupar, Mercabastos	700	1.000	892	+
Valledupar, Mercado Nuevo	700	800	783	-
Yopal (Casanare)	1.000	1.000	1.000	=

Ahuyamin (Sakata)				
Bogotá, D. C., Corabastos	600	800	696	++
Bucaramanga, Centroabastos	340	340	340	-
Duitama (Boyacá)	600	640	613	+
Florencia (Caquetá)	960	960	960	=
Ibagué, Plaza La 21	1.000	1.400	1.242	++
Neiva, Surabastos	800	1.200	909	++
Pamplona (Norte de Santander)	900	1.000	989	+
San Gil (Santander)	600	700	633	=
Sogamoso (Boyacá)	600	700	658	+
Tunja, Complejo de Servicios del Sur	560	640	608	+
Villavicencio, CAV	800	1.000	892	-
Yopal (Casanare)	800	860	830	=

Aji topito dulce				
Barranquilla, Barranquillita	2.875	3.000	2.973	-
Cartagena, Bazaruto	4.000	4.625	4.372	++
Medellín, Central Mayorista de Antioquia	1.500	2.500	1.891	-
Montería, Mercado del Sur	2.875	4.000	3.402	+
Sincelejo, Nuevo Mercado	1.750	2.250	2.083	-

Ajo				
Bogotá, D. C., Corabastos	6.400	8.000	7.061	-
Chiquinquirá (Boyacá)	4.000	4.000	4.000	+
Cúcuta, Cenabastos	1.200	1.800	1.371	+++
Duitama (Boyacá)	2.000	2.400	2.267	+
Ibagué, Plaza La 21	3.333	3.556	3.444	n.d.
Ipiales (Nariño), Ipiales somos todos	4.500	4.500	4.500	+
Manizales, Centro Galerías	5.000	5.625	5.234	+
Medellín, Central Mayorista de Antioquia	3.500	4.000	3.958	+
Pamplona (Norte de Santander)	1.625	2.500	2.031	++
Pasto, El Potrerillo	4.000	4.500	4.250	-
Pereira, La 41	3.889	5.000	4.426	+
Pereira, Mercasa	3.889	5.556	4.757	++
San Gil (Santander)	2.000	2.200	2.089	+
Sogamoso (Boyacá)	2.000	2.200	2.089	+
Tunja, Complejo de Servicios del Sur	3.200	3.600	3.400	++
Túquerres (Nariño)	4.000	4.500	4.083	=
Villavicencio, CAV	3.500	4.500	4.071	+

BOLETÍN SEMANAL PRECIOS MAYORISTAS

Cuadro 2. Mercados mayoristas. Precios de venta de verduras y hortalizas (continuación)
2018 (10 al 16 de marzo)

Productos y mercados	Pesos por kilogramo			
	Mínimo	Máximo	Medio	Tendencia
Ajo importado				
Arauca (Arauca)	8.700	9.000	8.833	-
Armenia, Mercar	5.500	5.600	5.511	+
Barranquilla, Barranquillita	3.500	4.500	4.125	++
Barranquilla, Granabastos	4.000	4.800	4.431	++
Bogotá, D. C., Corabastos	4.500	5.000	4.694	+
Bucaramanga, Centroabastos	4.500	5.000	4.625	+
Buenaventura (Valle del Cauca)	4.600	5.000	4.867	+
Cali, Cavasa	4.000	4.500	4.269	++
Cali, Santa Helena	3.800	4.200	4.017	+
Cartagena, Bazurto	3.800	4.000	3.950	=
Cartago (Valle del Cauca)	3.900	4.500	4.317	-
Cúcuta, Cenabastos	4.500	5.000	4.750	+
Ibagué, Plaza La 21	4.500	5.000	4.750	-
Ipiales (Nariño), Ipiales somos todos	4.800	5.000	4.867	++
Manizales, Centro Galerías	5.500	6.000	5.750	=
Medellín, Central Mayorista de Antioquia	4.000	5.500	4.833	++
Montería, Mercado del Sur	3.800	4.000	3.900	-
Neiva, Surabastos	4.000	4.500	4.361	+
Palmira (Valle del Cauca)	3.800	4.000	3.825	-
Pasto, El Potrerillo	4.200	4.800	4.425	+
Pereira, La 41	4.500	5.500	4.833	=
Pereira, Mercasa	3.800	4.800	4.256	=
Popayán, Plaza de mercado del barrio Bolívar	4.800	5.000	4.975	++
Sincelejo, Nuevo Mercado	4.000	5.000	4.342	++
Tuluá (Valle del Cauca)	4.200	4.500	4.400	+
Valledupar, Mercabastos	4.000	4.500	4.389	+
Apio				
Arauca (Arauca)	1.667	1.833	1.750	=
Armenia, Mercar	650	850	742	-
Barranquilla, Barranquillita	1.100	1.300	1.192	-
Barranquilla, Granabastos	1.100	1.300	1.183	-
Bogotá, D. C., Corabastos	600	800	699	+++
Bucaramanga, Centroabastos	1.000	1.000	1.000	=
Cali, Cavasa	824	1.059	886	+
Cali, Santa Helena	824	941	863	+
Cartagena, Bazurto	1.200	1.200	1.200	=
Cartago (Valle del Cauca)	1.040	1.200	1.093	+
Chiquinquirá (Boyacá)	750	750	750	++
Cúcuta, Cenabastos	933	1.200	1.067	+
Duitama (Boyacá)	600	600	600	=
Ibagué, Plaza La 21	800	1.120	1.040	-
Ipiales (Nariño), Ipiales somos todos	1.500	1.500	1.500	-
Manizales, Centro Galerías	1.280	1.440	1.360	=
Marinilla (Antioquia)	600	800	686	+++
Medellín, Central Mayorista de Antioquia	500	1.000	748	+
Medellín, Plaza Minorista José María Villa	600	800	737	-

Productos y mercados	Pesos por kilogramo			
	Mínimo	Máximo	Medio	Tendencia
Apio (continuación)				
Montería, Mercado del Sur	1.000	1.300	1.150	++
Neiva, Surabastos	1.200	1.600	1.328	-
Palmira (Valle del Cauca)	1.500	1.500	1.500	=
Pamplona (Norte de Santander)	1.167	1.250	1.208	=
Pereira, La 41	1.250	1.500	1.319	-
Pereira, Mercasa	1.000	1.667	1.347	+
Rionegro (Antioquia)	700	900	829	-
Santa Marta (Magdalena)	1.067	1.333	1.173	+
Sincelejo, Nuevo Mercado	800	1.000	867	+
Sogamoso (Boyacá)	700	900	778	+
Tuluá (Valle del Cauca)	1.167	1.333	1.201	-
Tunja, Complejo de Servicios del Sur	500	600	580	++
Valledupar, Mercabastos	1.000	1.333	1.117	-
Villavicencio, CAV	1.000	1.400	1.189	+
Arveja verde en vaina				
Arauca (Arauca)	3.467	3.556	3.511	+
Armenia, Mercar	2.880	3.360	3.022	-
Barranquilla, Barranquillita	5.500	6.000	5.925	-
Barranquilla, Granabastos	5.000	5.300	5.117	+
Bogotá, D. C., Corabastos	3.000	3.600	3.336	-
Bucaramanga, Centroabastos	3.200	3.200	3.200	-
Cartago (Valle del Cauca)	3.200	3.600	3.333	+
Chiquinquirá (Boyacá)	2.600	2.600	2.600	+
Cúcuta, Cenabastos	3.000	4.500	3.802	+
Duitama (Boyacá)	2.600	2.800	2.733	=
El Carmen de Viboral (Antioquia)	2.700	3.000	2.825	-
El Santuario (Antioquia)	2.800	3.000	2.942	-
Ibagué, Plaza La 21	2.000	2.640	2.380	-
Ipiales (Nariño), Ipiales somos todos	2.000	2.600	2.378	-
La Ceja (Antioquia)	2.700	3.000	2.917	-
Manizales, Centro Galerías	3.000	3.000	3.000	=
Marinilla (Antioquia)	3.000	3.200	3.038	+
Medellín, Central Mayorista de Antioquia	2.500	3.000	2.771	-
Medellín, Plaza Minorista José María Villa	3.000	3.700	3.250	-
Neiva, Surabastos	2.720	3.600	3.190	+
Palmira (Valle del Cauca)	2.600	2.800	2.650	+
Pamplona (Norte de Santander)	2.200	3.750	2.825	-
Pereira, La 41	2.800	3.200	3.000	-
Pereira, Mercasa	2.800	3.520	3.227	-
Rionegro (Antioquia)	3.000	3.500	3.183	+
San Gil (Santander)	3.040	3.200	3.147	=
San Vicente (Antioquia)	2.500	2.700	2.588	-
Socorro (Santander)	3.040	3.200	3.093	+
Sogamoso (Boyacá)	2.600	3.000	2.800	+
Sonsón (Antioquia)	2.500	2.900	2.729	++
Tuluá (Valle del Cauca)	2.720	3.200	3.000	-
Tunja, Complejo de Servicios del Sur	2.400	2.800	2.693	-

Cuadro 2. Mercados mayoristas. Precios de venta de verduras y hortalizas (continuación)
2018 (10 al 16 de marzo)

Productos y mercados	Pesos por kilogramo			
	Mínimo	Máximo	Medio	Tendencia
Arveja verde en vaina (continuación)				
Ubaté (Cundinamarca)	2.000	2.000	2.000	-
Villavicencio, CAV	3.000	3.600	3.283	-
Yopal (Casanare)	3.333	3.333	3.333	-
Arveja verde en vaina pastusa				
Buenaventura (Valle del Cauca)	3.600	4.000	3.800	=
Cali, Cavasa	2.400	2.800	2.625	-
Cali, Santa Helena	3.000	3.000	3.000	+
La Unión (Nariño)	2.400	2.600	2.475	+
Medellín, Central Mayorista de Antioquia	2.600	3.000	2.800	-
Pasto, El Potrerillo	2.400	2.700	2.517	-
Popayán, Plaza de mercado del barrio Bolívar	2.200	2.600	2.425	+
Berenjena				
Barranquilla, Barranquillita	1.125	1.175	1.142	+
Bogotá, D. C., Corabastos	1.600	1.800	1.644	-
Cartagena, Bazaruto	1.500	1.600	1.525	+
Manizales, Centro Galerías	1.700	2.000	1.925	=
Medellín, Central Mayorista de Antioquia	1.500	2.000	1.729	+
Montería, Mercado del Sur	1.500	1.750	1.656	+
Sincelejo, Nuevo Mercado	1.167	1.333	1.278	+
Brócoli				
Armenia, Mercar	1.600	2.000	1.733	=
Barranquilla, Barranquillita	6.000	6.200	6.050	=
Barranquilla, Granabastos	5.000	5.000	5.000	=
Bogotá, D. C., Corabastos	2.500	3.500	2.909	-
Bucaramanga, Centroabastos	3.000	3.000	3.000	=
Cali, Cavasa	1.600	2.400	1.921	+++
Cali, Santa Helena	2.000	2.500	2.250	+
Cartagena, Bazaruto	5.500	5.600	5.550	=
Chiquinquirá (Boyacá)	1.500	1.500	1.500	=
Cúcuta, Cenabastos	2.500	3.000	2.750	-
Ibagué, Plaza La 21	1.500	2.000	1.875	-
Ipiales (Nariño), Ipiales somos todos	1.500	1.917	1.718	+
Manizales, Centro Galerías	3.333	4.000	3.611	-
Marinilla (Antioquia)	1.300	1.600	1.444	-
Medellín, Central Mayorista de Antioquia	1.800	2.500	2.073	-
Neiva, Surabastos	2.800	4.000	3.578	-
Palmira (Valle del Cauca)	1.333	1.500	1.417	-
Pamplona (Norte de Santander)	2.000	2.000	2.000	-
Pasto, El Potrerillo	1.500	2.000	1.750	+
Sogamoso (Boyacá)	1.800	2.000	1.956	+
Tunja, Complejo de Servicios del Sur	1.400	1.600	1.480	+
Túquerres (Nariño)	833	1.000	917	++
Ubaté (Cundinamarca)	2.000	2.000	2.000	=

Productos y mercados	Pesos por kilogramo			
	Mínimo	Máximo	Medio	Tendencia
Brócoli (continuación)				
Villavicencio, CAV	2.533	3.000	2.735	+
Calabacín				
Bogotá, D. C., Corabastos	700	1.000	786	+
Bucaramanga, Centroabastos	1.500	1.500	1.500	=
Medellín, Central Mayorista de Antioquia	1.200	2.000	1.663	-
Tunja, Complejo de Servicios del Sur	1.000	1.250	1.075	+++
Ubaté (Cundinamarca)	1.200	1.200	1.200	++
Calabaza				
Bogotá, D. C., Corabastos	720	800	769	+
Cúcuta, Cenabastos	889	1.111	1.019	++
Medellín, Central Mayorista de Antioquia	500	800	683	-
Cebolla cabezona blanca				
Arauca (Arauca)	1.200	1.260	1.233	-
Armenia, Mercar	900	1.000	971	-
Barranquilla, Barranquillita	800	1.000	915	++
Barranquilla, Granabastos	1.080	1.120	1.105	+
Bogotá, D. C., Corabastos	500	900	711	-
Bucaramanga, Centroabastos	700	800	750	=
Cartagena, Bazaruto	860	1.040	930	+
Cartago (Valle del Cauca)	938	1.042	976	+
Chiquinquirá (Boyacá)	700	1.200	981	-
Cúcuta, Cenabastos	600	800	740	+
Duitama (Boyacá)	500	600	565	-
Florencia (Caquetá)	960	1.000	980	+
Ibagué, Plaza La 21	500	1.120	753	-
Manizales, Centro Galerías	900	1.000	963	++
Medellín, Central Mayorista de Antioquia	761	1.200	930	+
Medellín, Plaza Minorista José María Villa	800	800	800	-
Montería, Mercado del Sur	1.000	1.200	1.133	+
Pamplona (Norte de Santander)	560	800	662	-
Pereira, La 41	800	1.000	887	+
Pereira, Mercasa	800	920	840	+
Rionegro (Antioquia)	833	1.042	957	+
San Gil (Santander)	760	800	787	+
Santa Marta (Magdalena)	900	1.040	952	-
Sincelejo, Nuevo Mercado	900	1.000	992	+
Socorro (Santander)	760	800	780	+
Sogamoso (Boyacá)	500	700	656	+
Tunja, Complejo de Servicios del Sur	500	600	575	-
Ubaté (Cundinamarca)	900	900	900	+++
Valledupar, Mercabastos	800	1.000	925	=
Villavicencio, CAV	700	1.000	883	+
Yopal (Casanare)	1.250	1.354	1.302	+++

Cuadro 2. Mercados mayoristas. Precios de venta de verduras y hortalizas (continuación)
2018 (10 al 16 de marzo)

Productos y mercados	Pesos por kilogramo			
	Mínimo	Máximo	Medio	Tendencia
Cebolla cabezona blanca bogotana				
Buenaventura (Valle del Cauca)	938	1.042	979	+
Cali, Cavasa	792	896	840	+
Cali, Santa Helena	833	896	858	+
Ipiales (Nariño), Ipiales somos todos	938	1.042	961	-
Neiva, Surabastos	600	800	706	+
Palmira (Valle del Cauca)	833	938	867	+
Tuluá (Valle del Cauca)	792	875	828	+
Cebolla cabezona blanca pastusa				
Buenaventura (Valle del Cauca)	833	938	903	+
Pasto, El Potrerillo	521	729	625	-
Popayán, Plaza de mercado del barrio Bolívar	896	1.042	979	-
Túquerres (Nariño)	729	833	757	-
Cebolla cabezona roja				
Arauca (Arauca)	1.200	1.260	1.233	-
Bogotá, D. C., Corabastos	1.100	1.300	1.156	+
Cúcuta, Cenabastos	1.250	1.563	1.411	-
Florencia (Caquetá)	1.400	1.400	1.400	-
Neiva, Surabastos	2.000	2.111	2.019	-
San Gil (Santander)	2.200	2.300	2.233	=
Cebolla cabezona roja importada				
Bucaramanga, Centroabastos	1.667	1.875	1.758	-
Cali, Cavasa	1.778	1.889	1.805	-
Ipiales (Nariño), Ipiales somos todos	1.522	1.630	1.570	+
Medellín, Central Mayorista de Antioquia	1.848	2.200	2.040	+
Montería, Mercado del Sur	1.600	1.800	1.700	+
Cebolla cabezona roja ocañera				
Barranquilla, Barranquillita	1.333	1.467	1.383	-
Barranquilla, Granabastos	1.333	1.444	1.393	-
Cartagena, Bazurto	1.444	1.511	1.494	=
Cúcuta, Cenabastos	1.875	2.083	2.031	-
Montería, Mercado del Sur	1.300	1.500	1.350	-
Santa Marta (Magdalena)	1.383	1.857	1.620	-
Sincelejo, Nuevo Mercado	1.333	1.444	1.399	-
Valledupar, Mercabastos	1.000	1.300	1.167	-
Valledupar, Mercado Nuevo	1.000	1.300	1.150	-
Cebolla cabezona roja peruana				
Barranquilla, Barranquillita	1.739	1.783	1.751	+
Barranquilla, Granabastos	1.739	1.848	1.790	+
Cartagena, Bazurto	1.848	1.870	1.853	+
Sincelejo, Nuevo Mercado	1.848	1.957	1.889	-
Valledupar, Mercabastos	1.739	1.957	1.884	-

Productos y mercados	Pesos por kilogramo			
	Mínimo	Máximo	Medio	Tendencia
Cebolla junca				
Arauca (Arauca)	1.481	1.519	1.494	-
Armenia, Mercar	1.714	2.000	1.897	-
Bucaramanga, Centroabastos	1.406	1.875	1.621	+
Cartago (Valle del Cauca)	1.440	1.600	1.507	+
Florencia (Caquetá)	2.080	2.200	2.140	+++
Ipiales (Nariño), Ipiales somos todos	1.000	1.500	1.188	-
La Ceja (Antioquia)	1.440	1.600	1.520	-
Manizales, Centro Galerías	1.600	1.920	1.700	-
Medellín, Central Mayorista de Antioquia	1.500	2.000	1.870	+++
Medellín, Plaza Minorista José María Villa	1.300	2.200	1.753	+
Montería, Mercado del Sur	1.500	1.667	1.639	++
Pereira, La 41	800	1.067	922	-
Pereira, Mercasa	933	1.067	994	-
Rionegro (Antioquia)	1.400	1.600	1.483	+
Santa Marta (Magdalena)	1.333	1.900	1.537	-
Sincelejo, Nuevo Mercado	800	1.000	867	++
Sonsón (Antioquia)	857	929	893	++
Túquerres (Nariño)	1.000	1.500	1.250	-
Ubaté (Cundinamarca)	1.333	1.333	1.333	+++
Valledupar, Mercabastos	1.500	2.000	1.667	+++
Villavicencio, CAV	1.333	2.000	1.632	++
Yopal (Casanare)	1.667	1.767	1.717	+++
Cebolla junca Aquitania				
Barranquilla, Barranquillita	1.333	1.900	1.569	-
Bogotá, D. C., Corabastos	1.333	2.500	1.844	++
Bucaramanga, Centroabastos	1.406	1.719	1.563	+
Buenaventura (Valle del Cauca)	2.000	2.250	2.108	-
Cali, Cavasa	1.022	1.556	1.337	+
Cali, Santa Helena	1.111	1.289	1.193	+
Chiquinquirá (Boyacá)	1.267	1.333	1.325	++
Duitama (Boyacá)	1.333	1.500	1.389	+++
Ibagué, Plaza La 21	1.400	2.000	1.775	+++
Neiva, Surabastos	1.333	2.333	1.775	+++
San Gil (Santander)	1.760	2.560	2.071	+++
Sogamoso (Boyacá)	1.333	1.833	1.500	+++
Tuluá (Valle del Cauca)	1.778	1.778	1.778	-
Tunja, Complejo de Servicios del Sur	1.167	1.500	1.340	+
Cebolla junca Berlín				
Barranquilla, Barranquillita	1.267	1.933	1.564	-
Barranquilla, Granabastos	1.433	1.733	1.558	+
Cartagena, Bazurto	1.500	1.933	1.717	-
Cúcuta, Cenabastos	1.094	1.563	1.335	-
Pamplona (Norte de Santander)	938	1.094	977	-
Valledupar, Mercabastos	1.500	2.000	1.682	++
Cebolla junca pastusa				
La Unión (Nariño)	800	978	889	+

Cuadro 2. Mercados mayoristas. Precios de venta de verduras y hortalizas (continuación)
2018 (10 al 16 de marzo)

Productos y mercados	Pesos por kilogramo			
	Mínimo	Máximo	Medio	Tendencia
Cebolla junca pastusa (continuación)				
Palmira (Valle del Cauca)	917	958	953	-
Pasto, El Potrerillo	667	978	856	-
Popayán, Plaza de mercado del barrio Bolívar	978	1.022	1.011	+
Cebolla junca Tenerife				
Cali, Cavasa	1.000	1.600	1.316	+
Cali, Santa Helena	1.200	1.400	1.300	+
Palmira (Valle del Cauca)	889	978	933	-
Cebolla puerro				
Bogotá, D. C., Corabastos	1.250	1.500	1.350	-
Cúcuta, Cenabastos	2.000	2.500	2.375	+
Medellín, Central Mayorista de Antioquia	1.800	2.500	2.145	++
Pamplona (Norte de Santander)	2.500	2.500	2.500	=
Cebollín chino				
Barranquilla, Barranquillita	2.000	2.200	2.058	+
Cartagena, Bazaruto	6.000	6.000	6.000	=
Chócolo mazorca				
Armenia, Mercar	829	1.000	917	-
Armenia, Retiro	757	857	831	-
Barranquilla, Barranquillita	1.081	1.135	1.095	++
Bogotá, D. C., Corabastos	1.300	1.500	1.411	-
Bucaramanga, Centroabastos	1.600	1.800	1.767	+++
Buenaventura (Valle del Cauca)	857	1.143	1.000	-
Cali, Cavasa	786	1.000	878	-
Cali, Santa Helena	786	857	821	-
Cartagena, Bazaruto	875	900	881	=
Cartago (Valle del Cauca)	1.000	1.125	1.044	+
Chiquinquirá (Boyacá)	1.500	1.600	1.550	-
Cúcuta, Cenabastos	1.000	1.455	1.144	-
Ibagué, Plaza La 21	640	880	800	-
Ipiales (Nariño), Ipiales somos todos	514	629	584	+
Manizales, Centro Galerías	800	900	850	+
Marinilla (Antioquia)	750	900	791	+
Medellín, Central Mayorista de Antioquia	750	1.000	854	=
Medellín, Plaza Minorista José María Villa	667	733	711	-
Neiva, Surabastos	960	1.280	1.093	-
Pamplona (Norte de Santander)	727	909	848	=
Pasto, El Potrerillo	357	500	399	++
Peñol (Antioquia)	708	833	758	-
Popayán, Plaza de mercado del barrio Bolívar	457	486	464	+
Rionegro (Antioquia)	714	929	834	+
San Gil (Santander)	1.625	1.800	1.711	+

Productos y mercados	Pesos por kilogramo			
	Mínimo	Máximo	Medio	Tendencia
Chócolo mazorca (continuación)				
San Vicente (Antioquia)	750	800	777	-
Santa Marta (Magdalena)	1.240	1.400	1.293	+
Sincelejo, Nuevo Mercado	760	800	776	+
Socorro (Santander)	1.625	1.750	1.692	+
Sogamoso (Boyacá)	1.700	1.900	1.811	-
Sonsón (Antioquia)	500	600	550	-
Tunja, Complejo de Servicios del Sur	1.200	1.400	1.253	-
Ubaté (Cundinamarca)	1.400	1.400	1.400	+++
Valledupar, Mercabastos	1.000	1.200	1.114	-
Villavicencio, CAV	1.400	1.600	1.504	+
Yopal (Casanare)	2.500	2.625	2.563	=
Cidra				
Bogotá, D. C., Corabastos	950	1.400	1.147	+++
Marinilla (Antioquia)	300	350	314	-
Medellín, Central Mayorista de Antioquia	600	800	663	++
Peñol (Antioquia)	270	400	331	-
San Vicente (Antioquia)	280	330	308	-
Villavicencio, CAV	1.300	1.800	1.496	-
Cilantro				
Arauca (Arauca)	7.000	7.000	7.000	++
Armenia, Mercar	2.000	2.000	2.000	=
Barranquilla, Barranquillita	3.000	4.200	3.750	++
Bogotá, D. C., Corabastos	2.000	4.500	3.196	+++
Bucaramanga, Centroabastos	6.000	8.000	6.625	-
Buenaventura (Valle del Cauca)	2.000	2.250	2.167	=
Cali, Cavasa	1.500	2.000	1.625	+++
Cali, Santa Helena	1.250	1.500	1.350	+
Cartagena, Bazaruto	2.800	3.800	3.158	+++
Cartago (Valle del Cauca)	2.000	2.500	2.208	+
Chiquinquirá (Boyacá)	2.500	5.000	3.583	+++
Cúcuta, Cenabastos	4.000	5.000	4.563	+
Duitama (Boyacá)	5.000	5.000	5.000	+++
Florencia (Caquetá)	3.000	3.000	3.000	=
Ibagué, Plaza La 21	2.400	3.200	2.858	+++
Ipiales (Nariño), Ipiales somos todos	800	1.600	1.183	+++
La Ceja (Antioquia)	2.000	3.000	2.500	-
Manizales, Centro Galerías	3.200	4.000	3.667	-
Marinilla (Antioquia)	500	800	663	-
Medellín, Central Mayorista de Antioquia	1.000	2.200	1.444	-
Medellín, Plaza Minorista José María Villa	1.300	2.000	1.564	++
Montería, Mercado del Sur	3.000	4.000	3.583	-
Neiva, Surabastos	4.000	6.667	5.361	++
Palmira (Valle del Cauca)	1.250	1.500	1.375	++
Pamplona (Norte de Santander)	1.667	2.000	1.833	+++
Pasto, El Potrerillo	2.500	4.000	3.292	++

Cuadro 2. Mercados mayoristas. Precios de venta de verduras y hortalizas (continuación)
2018 (10 al 16 de marzo)

Productos y mercados	Pesos por kilogramo				Tendencia	Productos y mercados	Pesos por kilogramo				Tendencia
	Mínimo	Máximo	Medio				Mínimo	Máximo	Medio		
Cilantro (continuación)						Coliflor (continuación)					
Pereira, La 41	1.500	2.000	1.833	-		Tunja, Complejo de Servicios del Sur	1.400	1.700	1.560	+	
Pereira, Mercasa	1.000	2.000	1.438	-		Túquerres (Nariño)	1.280	1.440	1.400	++	
Popayán, Plaza de mercado del barrio Bolívar	2.000	2.000	2.000	=		Ubaté (Cundinamarca)	1.000	1.000	1.000	-	
Rionegro (Antioquia)	1.000	3.000	2.025	+		Villavicencio, CAV	1.800	2.500	2.014	++	
San Gil (Santander)	4.000	4.200	4.067	=		Espinaca					
Santa Marta (Magdalena)	2.667	2.667	2.667	=		Armenia, Mercar	2.333	2.778	2.617	-	
Sincelejo, Nuevo Mercado	2.000	3.000	2.333	-		Barranquilla, Barranquillita	6.000	6.200	6.050	-	
Socorro (Santander)	4.000	4.200	4.067	=		Barranquilla, Granabastos	5.000	5.000	5.000	=	
Sogamoso (Boyacá)	6.250	7.500	6.389	+++		Bogotá, D. C., Corabastos	600	1.000	765	-	
Tuluá (Valle del Cauca)	1.250	1.250	1.250	=		Bucaramanga, Centroabastos	3.000	3.000	3.000	=	
Ubaté (Cundinamarca)	4.000	4.000	4.000	+++		Cartagena, Bazurto	5.500	5.500	5.500	=	
Valledupar, Mercabastos	2.000	2.000	2.000	-		Chiquinquirá (Boyacá)	1.750	1.875	1.833	=	
Valledupar, Mercado Nuevo	2.000	2.000	2.000	-		Duitama (Boyacá)	2.000	2.333	2.111	-	
Villavicencio, CAV	2.000	4.000	3.104	+++		Ibagué, Plaza La 21	1.556	1.778	1.653	-	
Yopal (Casanare)	7.000	7.000	7.000	+++		Ipiales (Nariño), Ipiales somos todos	1.000	1.000	1.000	=	
Coles						Manizales, Centro Galerías	3.000	3.500	3.250	=	
Barranquilla, Barranquillita	2.000	2.000	2.000	=		Medellín, Central Mayorista de Antioquia	700	1.200	971	-	
Bogotá, D. C., Corabastos	2.000	2.000	2.000	+		Medellín, Plaza Minorista José María Villa	1.000	1.500	1.197	-	
Medellín, Central Mayorista de Antioquia	1.000	1.000	1.000	-		Neiva, Surabastos	1.412	2.118	1.814	-	
Medellín, Plaza Minorista José María Villa	800	1.000	917	-		Pamplona (Norte de Santander)	2.000	2.000	2.000	=	
Coliflor						Pasto, El Potrerillo	1.500	2.000	1.708	-	
Armenia, Mercar	1.750	1.833	1.806	+		Sogamoso (Boyacá)	2.667	3.333	3.037	++	
Barranquilla, Barranquillita	5.400	5.600	5.508	+		Tunja, Complejo de Servicios del Sur	1.250	1.250	1.250	=	
Barranquilla, Granabastos	5.000	5.000	5.000	=		Ubaté (Cundinamarca)	1.176	1.176	1.176	-	
Bucaramanga, Centroabastos	3.000	3.000	3.000	=		Villavicencio, CAV	1.200	1.800	1.533	-	
Cali, Cavasa	1.600	1.800	1.671	++		Frijol verde bolo					
Cali, Santa Helena	2.000	2.500	2.250	+		Cúcuta, Cenabastos	3.000	3.500	3.177	-	
Cartagena, Bazurto	5.500	5.500	5.500	=		Pamplona (Norte de Santander)	2.200	3.333	2.742	+	
Cartago (Valle del Cauca)	1.920	2.160	2.020	+++		Frijol verde cargamanto					
Chiquinquirá (Boyacá)	2.000	2.000	2.000	=		Bogotá, D. C., Corabastos	3.400	3.600	3.411	+	
Cúcuta, Cenabastos	2.500	3.000	2.750	-		Cali, Cavasa	2.400	2.600	2.475	-	
Ipiales (Nariño), Ipiales somos todos	1.667	2.083	1.944	++		Cali, Santa Helena	2.400	2.600	2.500	-	
Manizales, Centro Galerías	2.000	2.500	2.217	-		Chiquinquirá (Boyacá)	2.400	2.600	2.500	+	
Marinilla (Antioquia)	1.000	1.500	1.263	-		Duitama (Boyacá)	2.800	2.800	2.800	-	
Medellín, Central Mayorista de Antioquia	1.500	2.500	1.979	-		El Carmen de Viboral (Antioquia)	2.000	2.200	2.100	-	
Neiva, Surabastos	1.700	2.600	2.149	++		El Santuario (Antioquia)	2.100	2.400	2.279	-	
Palmira (Valle del Cauca)	1.800	2.000	1.888	-		La Ceja (Antioquia)	2.400	2.700	2.550	-	
Pamplona (Norte de Santander)	2.000	2.000	2.000	=		La Unión (Nariño)	2.400	2.600	2.500	++	
Pasto, El Potrerillo	1.500	2.000	1.708	+++		Marinilla (Antioquia)	2.100	2.600	2.333	-	
Pereira, La 41	1.667	1.833	1.792	=		Medellín, Central Mayorista de Antioquia	2.000	2.800	2.254	-	
Pereira, Mercasa	1.667	2.333	1.944	-		Medellín, Plaza Minorista José María Villa	2.300	3.000	2.625	-	
Popayán, Plaza de mercado del barrio Bolívar	1.250	1.500	1.403	++		Pasto, El Potrerillo	2.300	2.600	2.433	++	
Sogamoso (Boyacá)	1.800	2.000	1.978	++		Peñol (Antioquia)	2.000	2.600	2.342	-	

Cuadro 2. Mercados mayoristas. Precios de venta de verduras y hortalizas (continuación)
2018 (10 al 16 de marzo)

Productos y mercados	Pesos por kilogramo				Tendencia	Productos y mercados	Pesos por kilogramo				Tendencia
	Mínimo	Máximo	Medio				Mínimo	Máximo	Medio		
Frijol verde cargamento (continuación)						Habichuela					
Popayán, Plaza de mercado del barrio Bolívar	2.400	2.600	2.425		+	Arauca (Arauca)	2.473	2.545	2.509		-
Rionegro (Antioquia)	2.400	2.800	2.650		-	Armenia, Mercar	1.760	2.080	1.911		-
San Vicente (Antioquia)	2.100	2.250	2.175		-	Barranquilla, Barranquillita	2.000	2.700	2.358		-
Sogamoso (Boyacá)	2.900	3.000	2.944		=	Barranquilla, Granabastos	1.900	2.500	2.171		-
Sonsón (Antioquia)	1.800	2.000	1.900		-	Bogotá, D. C., Corabastos	1.833	2.500	2.148		++
Tuluá (Valle del Cauca)	2.400	2.800	2.547		n.d.	Bucaramanga, Centroabastos	1.500	1.750	1.613		-
Tunja, Complejo de Servicios del Sur	2.800	3.000	2.840		-	Buenaventura (Valle del Cauca)	2.000	2.400	2.200		-
Villavicencio, CAV	3.000	3.200	3.100		-	Cali, Cavasa	1.600	2.000	1.779		-
Yopal (Casanare)	3.333	3.438	3.385		+	Cali, Santa Helena	1.800	2.400	2.100		-
						Cartagena, Bazurto	2.400	2.800	2.583		+++
Frijol verde en vaina						Cartago (Valle del Cauca)	1.440	2.000	1.693		-
Arauca (Arauca)	3.111	3.178	3.141		-	Chiquinquirá (Boyacá)	1.200	2.000	1.650		+
Armenia, Mercar	2.800	3.360	3.004		-	Cúcuta, Cenabastos	2.000	2.500	2.250		+
Barranquilla, Barranquillita	5.400	5.600	5.492		-	Duitama (Boyacá)	2.250	2.500	2.417		+++
Barranquilla, Granabastos	4.300	4.400	4.350		-	El Santuario (Antioquia)	1.500	1.600	1.563		-
Bucaramanga, Centroabastos	2.400	3.200	2.900		-	Florencia (Caquetá)	2.000	2.000	2.000		+
Buenaventura (Valle del Cauca)	3.200	4.000	3.600		++	Ibagué, Plaza La 21	1.760	2.240	2.060		++
Cartago (Valle del Cauca)	3.600	4.000	3.767		++	Ipiales (Nariño), Ipiales somos todos	2.500	3.750	3.000		-
Chiquinquirá (Boyacá)	2.000	2.200	2.067		+	La Ceja (Antioquia)	1.800	2.000	1.900		-
Cúcuta, Cenabastos	2.000	3.000	2.479		+	Manizales, Centro Galerías	960	1.600	1.310		-
Ibagué, Plaza La 21	2.000	2.560	2.220		-	Marinilla (Antioquia)	1.200	1.600	1.367		-
Ipiales (Nariño), Ipiales somos todos	1.667	1.852	1.728		+	Medellín, Central Mayorista de Antioquia	1.000	1.800	1.423		-
La Unión (Nariño)	2.200	2.400	2.300		=	Medellín, Plaza Minorista José María Villa	1.700	2.200	1.887		-
Manizales, Centro Galerías	3.000	3.500	3.300		-	Montería, Mercado del Sur	2.000	2.800	2.325		-
Montería, Mercado del Sur	2.500	3.500	3.100		-	Neiva, Surabastos	1.440	2.240	1.862		++
Neiva, Surabastos	2.000	2.560	2.333		+	Palmira (Valle del Cauca)	1.800	2.400	2.100		-
Pamplona (Norte de Santander)	1.600	2.083	1.875		+	Pamplona (Norte de Santander)	2.000	2.500	2.132		+
Pereira, La 41	2.800	3.200	2.933		+	Pasto, El Potrerillo	2.400	3.000	2.800		-
Pereira, Mercasa	2.500	3.000	2.844		+	Pereira, La 41	1.360	2.000	1.587		-
San Gil (Santander)	3.200	3.600	3.333		+	Pereira, Mercasa	1.200	1.600	1.350		-
Sincelejo, Nuevo Mercado	2.900	3.000	2.989		-	Popayán, Plaza de mercado del barrio Bolívar	1.600	2.000	1.725		-
Socorro (Santander)	3.040	3.200	3.093		n.d.	Rionegro (Antioquia)	1.600	1.800	1.681		+
Tunja, Complejo de Servicios del Sur	2.000	2.400	2.180		-	San Gil (Santander)	1.364	1.455	1.394		-
Ubaté (Cundinamarca)	2.200	2.400	2.300		+	Santa Marta (Magdalena)	2.200	2.500	2.395		++
						Sincelejo, Nuevo Mercado	1.800	2.500	2.144		-
Haba verde						Socorro (Santander)	1.273	1.591	1.424		-
Bogotá, D. C., Corabastos	1.400	1.600	1.558		+	Sogamoso (Boyacá)	1.900	2.500	2.144		++
Chiquinquirá (Boyacá)	1.200	1.300	1.225		+	Tuluá (Valle del Cauca)	1.600	2.000	1.910		-
Cúcuta, Cenabastos	1.000	1.200	1.033		+	Tunja, Complejo de Servicios del Sur	1.800	2.400	2.300		+++
Duitama (Boyacá)	900	1.000	967		+	Ubaté (Cundinamarca)	2.400	2.400	2.400		+++
Ipiales (Nariño), Ipiales somos todos	500	550	508		-	Valledupar, Mercabastos	2.000	3.000	2.438		+
La Unión (Nariño)	360	500	415		-	Villavicencio, CAV	1.667	2.333	1.972		++
Pamplona (Norte de Santander)	600	1.000	869		+	Yopal (Casanare)	1.389	1.389	1.389		-
Sogamoso (Boyacá)	900	1.000	956		=						
Tunja, Complejo de Servicios del Sur	1.100	1.200	1.150		++	Habichuela larga					
Túquerres (Nariño)	500	650	596		-	Barranquilla, Barranquillita	3.000	4.000	3.650		++
Ubaté (Cundinamarca)	1.000	1.000	1.000		-	Montería, Mercado del Sur	3.000	3.500	3.167		+

Cuadro 2. Mercados mayoristas. Precios de venta de verduras y hortalizas (continuación)
2018 (10 al 16 de marzo)

Productos y mercados	Pesos por kilogramo				Tendencia
	Mínimo	Máximo	Medio		
Lechuga Batavia					
Armenia, Mercar	1.133	1.267	1.185		-
Barranquilla, Barranquillita	1.200	1.400	1.275		-
Barranquilla, Granabastos	1.200	1.400	1.267		-
Bogotá, D. C., Corabastos	1.000	1.200	1.013		-
Bucaramanga, Centroabastos	833	1.167	1.042		+
Buenaventura (Valle del Cauca)	1.500	1.500	1.500		-
Cali, Cavasa	615	923	739		+
Cali, Santa Helena	769	923	846		-
Cartagena, Bazaruto	1.600	1.800	1.728		+++
Cartago (Valle del Cauca)	1.385	1.538	1.423		+
Chiquinquirá (Boyacá)	1.300	1.400	1.367		+
Cúcuta, Cenabastos	833	1.167	1.000		+
Duitama (Boyacá)	1.000	1.200	1.067		=
Ibagué, Plaza La 21	1.120	1.280	1.187		-
Ipiales (Nariño), Ipiales somos todos	769	923	808		++
Manizales, Centro Galerías	1.600	1.800	1.700		-
Marinilla (Antioquia)	600	700	623		-
Medellín, Central Mayorista de Antioquia	571	625	598		-
Medellín, Plaza Minorista José María Villa	571	643	595		-
Montería, Mercado del Sur	1.000	1.000	1.000		-
Neiva, Surabastos	1.120	1.440	1.278		+
Palmira (Valle del Cauca)	769	923	827		-
Pamplona (Norte de Santander)	1.000	1.000	1.000		-
Pasto, El Potrerillo	692	1.000	865		-
Pereira, La 41	1.250	1.417	1.333		-
Pereira, Mercasa	1.167	1.500	1.333		+
Popayán, Plaza de mercado del barrio Bolívar	769	769	769		-
Rionegro (Antioquia)	800	1.000	958		-
San Gil (Santander)	1.500	1.667	1.611		=
Santa Marta (Magdalena)	1.250	1.500	1.433		-
Sincelejo, Nuevo Mercado	900	1.000	967		-
Sogamoso (Boyacá)	1.400	1.500	1.444		++
Sonsón (Antioquia)	800	900	850		-
Tuluá (Valle del Cauca)	923	1.000	949		+
Tunja, Complejo de Servicios del Sur	1.000	1.200	1.093		+
Ubaté (Cundinamarca)	800	800	800		=
Valledupar, Mercabastos	1.250	1.500	1.326		-
Villavicencio, CAV	1.200	1.400	1.317		+
Yopal (Casanare)	2.100	2.200	2.150		-
Lechuga crespa verde					
Arauca (Arauca)	2.000	2.200	2.100		=
Bogotá, D. C., Corabastos	1.667	1.667	1.667		-
Bucaramanga, Centroabastos	2.000	2.000	2.000		=
Cali, Cavasa	2.600	2.800	2.658		-
Cúcuta, Cenabastos	3.000	3.000	3.000		=
Medellín, Central Mayorista de Antioquia	1.000	1.000	1.000		++
Lechuga crespa verde (continuación)					
Neiva, Surabastos	1.000	1.200	1.183		+
Villavicencio, CAV	4.800	4.800	4.800		-
Pepino cohombro					
Arauca (Arauca)	1.591	1.727	1.667		-
Armenia, Mercar	1.200	1.300	1.211		++
Barranquilla, Barranquillita	1.200	1.400	1.280		=
Barranquilla, Granabastos	1.100	1.240	1.192		-
Bogotá, D. C., Corabastos	1.800	2.500	2.350		+
Bucaramanga, Centroabastos	1.000	1.200	1.135		-
Buenaventura (Valle del Cauca)	1.000	1.000	1.000		=
Cali, Cavasa	833	1.000	919		-
Cali, Santa Helena	1.000	1.000	1.000		=
Cartagena, Bazaruto	1.200	1.480	1.353		++
Cartago (Valle del Cauca)	1.300	1.600	1.433		-
Cúcuta, Cenabastos	1.200	1.400	1.300		+
Duitama (Boyacá)	1.400	1.600	1.467		+
Florencia (Caquetá)	1.440	1.440	1.440		+++
Ibagué, Plaza La 21	960	1.440	1.187		-
Ipiales (Nariño), Ipiales somos todos	1.667	2.000	1.704		-
La Ceja (Antioquia)	1.100	1.200	1.183		-
Manizales, Centro Galerías	1.000	1.200	1.050		=
Marinilla (Antioquia)	1.000	1.300	1.094		-
Medellín, Central Mayorista de Antioquia	1.300	1.500	1.375		-
Medellín, Plaza Minorista José María Villa	1.000	1.400	1.206		-
Montería, Mercado del Sur	1.100	1.300	1.217		-
Neiva, Surabastos	1.200	1.600	1.487		-
Palmira (Valle del Cauca)	833	1.000	967		-
Pamplona (Norte de Santander)	1.200	1.400	1.300		=
Pasto, El Potrerillo	1.400	1.600	1.533		=
Pereira, La 41	1.200	1.700	1.475		-
Pereira, Mercasa	1.000	1.300	1.181		-
Popayán, Plaza de mercado del barrio Bolívar	769	846	779		=
Rionegro (Antioquia)	900	1.200	996		+
San Gil (Santander)	1.040	1.200	1.093		+
Santa Marta (Magdalena)	1.200	1.440	1.360		-
Sincelejo, Nuevo Mercado	1.200	1.200	1.200		-
Sogamoso (Boyacá)	1.100	1.300	1.189		+
Sonsón (Antioquia)	1.000	1.000	1.000		++
Tuluá (Valle del Cauca)	1.200	1.300	1.267		+
Tunja, Complejo de Servicios del Sur	1.200	1.400	1.213		+
Valledupar, Mercabastos	1.000	1.200	1.142		+
Villavicencio, CAV	1.400	1.700	1.567		+
Pepino de rellenar					
Bogotá, D. C., Corabastos	1.250	2.400	1.670		++
Chiquinquirá (Boyacá)	1.250	1.500	1.417		++

Cuadro 2. Mercados mayoristas. Precios de venta de verduras y hortalizas (continuación)
2018 (10 al 16 de marzo)

Productos y mercados	Pesos por kilogramo				Tendencia	Productos y mercados	Pesos por kilogramo				Tendencia
	Mínimo	Máximo	Medio				Mínimo	Máximo	Medio		
Pepino de rellenar (continuación)						Pimentón (continuación)					
Duitama (Boyacá)	1.417	1.583	1.472		++	La Ceja (Antioquia)	2.500	3.000	2.708		-
Ibagué, Plaza La 21	1.200	1.600	1.423		-	Manizales, Centro Galerías	2.800	3.000	2.933		+++
Medellín, Central Mayorista de Antioquia	2.000	2.000	2.000		-	Marinilla (Antioquia)	1.600	2.000	1.779		-
Neiva, Surabastos	1.280	1.600	1.387		-	Medellín, Central Mayorista de Antioquia	2.300	2.800	2.567		-
San Gil (Santander)	1.440	1.600	1.520		+	Medellín, Plaza Minorista José María Villa	2.200	2.700	2.396		-
Sogamoso (Boyacá)	1.167	1.250	1.222		+	Montería, Mercado del Sur	3.000	3.200	3.033		-
Tunja, Complejo de Servicios del Sur	1.167	1.250	1.242		+	Neiva, Surabastos	2.143	2.857	2.772		++
Ubaté (Cundinamarca)	1.000	1.000	1.000		=	Palmira (Valle del Cauca)	3.000	3.200	3.075		+++
Villavicencio, CAV	1.500	2.000	1.871		+	Pamplona (Norte de Santander)	2.500	3.333	3.125		+
Yopal (Casanare)	2.500	2.500	2.500		=	Pasto, El Potrerillo	1.800	2.200	1.950		++
Perejil						Peñol (Antioquia)	1.300	2.100	1.667		-
Arauca (Arauca)	6.000	6.000	6.000		=	Pereira, La 41	2.500	3.000	2.750		-
Armenia, Mercar	4.500	5.250	4.917		+	Pereira, Mercasa	2.500	3.000	2.725		-
Barranquilla, Barranquillita	7.000	7.500	7.233		=	Popayán, Plaza de mercado del barrio Bolívar	2.000	2.143	2.071		-
Bogotá, D. C., Corabastos	1.667	2.333	1.897		-	Rionegro (Antioquia)	1.800	2.350	2.148		-
Bucaramanga, Centroabastos	5.000	6.000	5.500		+	San Gil (Santander)	2.143	2.714	2.365		+++
Chiquinquirá (Boyacá)	2.500	2.500	2.500		++	Santa Marta (Magdalena)	1.917	2.250	2.075		-
Duitama (Boyacá)	2.000	2.000	2.000		+++	Sincelejo, Nuevo Mercado	2.500	2.800	2.650		-
Ibagué, Plaza La 21	5.000	5.000	5.000		-	Socorro (Santander)	1.786	2.286	2.036		++
Ipiales (Nariño), Ipiales somos todos	3.000	4.000	3.389		-	Sogamoso (Boyacá)	2.500	2.857	2.786		+++
Manizales, Centro Galerías	4.000	4.000	4.000		=	Sonsón (Antioquia)	2.000	2.500	2.200		-
Medellín, Central Mayorista de Antioquia	2.000	3.000	2.217		+	Tuluá (Valle del Cauca)	2.700	3.000	2.900		n.d.
Neiva, Surabastos	4.000	6.000	5.194		-	Tunja, Complejo de Servicios del Sur	2.857	2.857	2.857		++
Pamplona (Norte de Santander)	3.000	4.000	3.500		=	Ubaté (Cundinamarca)	3.000	3.000	3.000		=
Pasto, El Potrerillo	5.000	6.000	5.625		++	Valledupar, Mercabastos	3.333	4.167	3.750		++
San Gil (Santander)	4.000	4.200	4.067		=	Valledupar, Mercado Nuevo	3.333	4.167	3.750		++
Sogamoso (Boyacá)	2.000	2.500	2.250		++	Villavicencio, CAV	2.917	3.750	3.257		++
Tunja, Complejo de Servicios del Sur	2.000	3.000	2.500		-	Yopal (Casanare)	3.333	3.750	3.542		++
Pimentón						Pimentón verde					
Arauca (Arauca)	3.333	3.500	3.417		+	Bucaramanga, Centroabastos	1.077	1.692	1.346		-
Armenia, Mercar	2.700	2.800	2.767		+	Rábano rojo					
Barranquilla, Barranquillita	1.833	2.083	1.938		-	Armenia, Mercar	1.000	1.000	1.000		=
Barranquilla, Granabastos	2.083	2.500	2.306		-	Barranquilla, Barranquillita	4.400	5.200	4.858		-
Bogotá, D. C., Corabastos	3.700	4.000	3.900		+	Bogotá, D. C., Corabastos	667	1.000	767		-
Bucaramanga, Centroabastos	3.667	5.000	4.354		+	Bucaramanga, Centroabastos	2.500	2.500	2.500		=
Buenaventura (Valle del Cauca)	2.143	2.143	2.143		-	Cartagena, Bazaruto	5.500	5.500	5.500		=
Cali, Cavasa	2.700	3.800	3.123		+	Manizales, Centro Galerías	3.000	4.000	3.500		=
Cali, Santa Helena	3.000	3.500	3.250		++	Medellín, Central Mayorista de Antioquia	700	1.300	1.013		-
Cartagena, Bazaruto	2.333	2.500	2.458		=	Neiva, Surabastos	2.500	3.500	2.958		-
Cartago (Valle del Cauca)	2.800	3.200	3.000		-	Pasto, El Potrerillo	1.000	3.000	1.958		+++
Chiquinquirá (Boyacá)	1.429	2.143	1.786		+++	Remolacha					
Cúcuta, Cenabastos	3.333	4.167	3.815		+	Arauca (Arauca)	1.273	1.309	1.291		-
Duitama (Boyacá)	2.857	2.857	2.857		+	Armenia, Mercar	880	960	907		++
Florencia (Caquetá)	2.143	2.286	2.214		++						
Ibagué, Plaza La 21	2.400	4.000	3.208		+++						
Ipiales (Nariño), Ipiales somos todos	2.500	2.500	2.500		=						

BOLETÍN SEMANAL PRECIOS MAYORISTAS

Cuadro 2. Mercados mayoristas. Precios de venta de verduras y hortalizas (continuación)
2018 (10 al 16 de marzo)

Productos y mercados	Pesos por kilogramo			
	Mínimo	Máximo	Medio	Tendencia
Remolacha (continuación)				
Barranquilla, Barranquillita	1.250	1.500	1.413	+++
Barranquilla, Granabastos	1.083	1.267	1.156	+++
Bogotá, D. C., Corabastos	1.000	1.333	1.106	+++
Bucaramanga, Centroabastos	1.200	1.200	1.200	+++
Cartagena, Bazurto	1.000	1.200	1.129	+++
Chiquinquirá (Boyacá)	800	1.200	1.007	+++
Duitama (Boyacá)	1.400	1.400	1.400	+++
El Santuario (Antioquia)	500	600	542	-
Florencia (Cauquetá)	1.500	1.571	1.536	+++
Ibagué, Plaza La 21	1.200	1.600	1.390	+++
La Ceja (Antioquia)	800	1.000	900	=
Manizales, Centro Galerías	1.091	1.455	1.227	+
Medellín, Central Mayorista de Antioquia	500	600	550	-
Medellín, Plaza Minorista José María Villa	500	700	598	-
Montería, Mercado del Sur	1.000	1.100	1.025	=
Neiva, Surabastos	880	1.440	1.137	+++
Rionegro (Antioquia)	700	770	712	+
San Gil (Santander)	1.200	1.300	1.247	+
Santa Marta (Magdalena)	833	1.250	1.032	++
Sincelejo, Nuevo Mercado	1.000	1.200	1.033	=
Sogamoso (Boyacá)	1.000	1.200	1.089	+
Tunja, Complejo de Servicios del Sur	800	1.200	1.107	+++
Valledupar, Mercabastos	1.000	1.167	1.083	+
Villavicencio, CAV	1.167	1.417	1.257	+++
Yopal (Casanare)	1.333	1.417	1.375	+++
Remolacha bogotana				
Buenaventura (Valle del Cauca)	1.600	1.600	1.600	+++
Cali, Cavasa	1.000	1.167	1.082	+++
Cali, Santa Helena	1.000	1.167	1.069	+++
Cartago (Valle del Cauca)	1.200	1.400	1.333	++
Palmira (Valle del Cauca)	917	1.000	958	+++
Tuluá (Valle del Cauca)	1.083	1.083	1.083	++
Remolacha regional				
Cúcuta, Cenabastos	1.000	1.200	1.104	+++
Marinilla (Antioquia)	500	600	536	-
Pamplona (Norte de Santander)	600	800	700	+
Repollo blanco				
Arauca (Arauca)	1.117	1.133	1.122	+
Armenia, Mercar	500	533	511	=
Barranquilla, Barranquillita	543	600	571	-
Barranquilla, Granabastos	486	571	514	+
Bucaramanga, Centroabastos	960	960	960	++
Buenaventura (Valle del Cauca)	567	667	611	=
Cali, Cavasa	500	567	513	=
Cali, Santa Helena	500	600	556	-
Repollo blanco bogotano				
Neiva, Surabastos	320	320	320	-
Pereira, La 41	500	643	571	=
Pereira, Mercasa	343	429	375	-
Repollo morado				
Bucaramanga, Centroabastos	1.200	1.500	1.350	=
Buenaventura (Valle del Cauca)	583	667	639	++
Cali, Cavasa	417	1.000	738	++
Cúcuta, Cenabastos	1.111	1.389	1.273	-
Medellín, Central Mayorista de Antioquia	444	556	467	+++
Pamplona (Norte de Santander)	778	778	778	-
Pasto, El Potrerillo	450	500	483	++
Repollo verde				
Bogotá, D. C., Corabastos	357	429	369	-
Cúcuta, Cenabastos	500	900	690	-
Duitama (Boyacá)	833	917	861	=
Ipiales (Nariño), Ipiales somos todos	240	360	309	-
Manizales, Centro Galerías	800	1.000	870	-
Pamplona (Norte de Santander)	600	900	737	-

Cuadro 2. Mercados mayoristas. Precios de venta de verduras y hortalizas (continuación)
2018 (10 al 16 de marzo)

Productos y mercados	Pesos por kilogramo			
	Mínimo	Máximo	Medio	Tendencia
Repollo verde (continuación)				
San Gil (Santander)	800	880	837	+
Sogamoso (Boyacá)	1.000	1.083	1.056	+
Tunja, Complejo de Servicios del Sur	500	500	500	-
Tomate chonto				
Armenia, Mercar	1.727	2.455	2.086	-
Barranquilla, Barranquillita	1.400	1.680	1.497	-
Barranquilla, Granabastos	1.400	1.840	1.573	-
Bogotá, D. C., Corabastos	1.818	2.727	2.271	-
Cartagena, Bazurto	1.520	1.800	1.700	-
Cartago (Valle del Cauca)	1.600	2.000	1.800	-
Chiquinquirá (Boyacá)	1.591	1.818	1.790	-
Cúcuta, Cenabastos	1.250	2.292	1.636	-
Duitama (Boyacá)	1.591	1.818	1.667	-
Florencia (Caquetá)	1.600	1.600	1.600	+++
Ibagué, Plaza La 21	1.400	1.600	1.525	-
Manizales, Centro Galerías	1.364	1.909	1.631	-
Neiva, Surabastos	1.522	2.391	1.988	-
Pamplona (Norte de Santander)	1.667	2.083	1.753	-
Peñol (Antioquia)	800	2.100	1.283	-
Pereira, La 41	2.000	2.000	2.000	-
Pereira, Mercasa	1.500	2.200	1.650	-
Santa Bárbara (Antioquia)	1.500	2.800	2.038	-
Santa Marta (Magdalena)	1.400	1.920	1.570	-
Sincelejo, Nuevo Mercado	1.200	1.900	1.479	-
Sogamoso (Boyacá)	1.818	2.045	1.944	-
Tunja, Complejo de Servicios del Sur	1.591	1.818	1.636	-
Ubaté (Cundinamarca)	2.000	2.000	2.000	-
Valledupar, Mercabastos	1.400	1.600	1.533	-
Valledupar, Mercado Nuevo	1.400	1.600	1.533	-
Tomate chonto regional				
Buenaventura (Valle del Cauca)	1.800	3.000	2.267	-
Cali, Cavasa	1.500	2.000	1.771	-
Cali, Santa Helena	1.600	2.200	1.883	-
El Carmen de Viboral (Antioquia)	1.800	2.000	1.900	-
La Ceja (Antioquia)	1.200	1.800	1.483	-
Marinilla (Antioquia)	1.000	1.600	1.288	-
Medellín, Central Mayorista de Antioquia	1.500	3.000	1.952	-
Medellín, Plaza Minorista José María Villa	1.300	2.300	1.578	-
Montería, Mercado del Sur	1.400	2.000	1.667	-
Palmira (Valle del Cauca)	2.000	3.000	2.500	-
Peñol (Antioquia)	700	2.000	1.190	-
Rionegro (Antioquia)	1.400	2.500	1.952	-
Sonsón (Antioquia)	2.000	2.000	2.000	-
Tuluá (Valle del Cauca)	1.500	2.000	1.713	-

Productos y mercados	Pesos por kilogramo			
	Mínimo	Máximo	Medio	Tendencia
Tomate larga vida				
Bogotá, D. C., Corabastos	2.750	3.500	3.163	-
Cali, Cavasa	2.200	2.400	2.267	-
Cali, Santa Helena	2.500	3.000	2.750	-
Medellín, Central Mayorista de Antioquia	3.500	4.000	3.909	++
Neiva, Surabastos	2.500	2.955	2.775	-
Pasto, El Potrerillo	1.750	2.400	2.158	-
Popayán, Plaza de mercado del barrio Bolívar	2.400	2.533	2.417	-
Sogamoso (Boyacá)	2.500	2.727	2.626	-
Tunja, Complejo de Servicios del Sur	1.818	2.273	2.073	-
Villavicencio, CAV	1.850	2.250	2.048	-
Tomate riñón				
Arauca (Arauca)	2.348	2.478	2.406	-
Armenia, Mercar	2.600	2.700	2.633	-
Bucaramanga, Centroabastos	2.273	2.500	2.386	+
Cartago (Valle del Cauca)	3.800	4.000	3.950	+
Ipiales (Nariño), Ipiales somos todos	1.591	1.818	1.702	-
Manizales, Centro Galerías	1.800	3.000	2.450	-
Medellín, Central Mayorista de Antioquia	3.000	3.300	3.200	-
Sincelejo, Nuevo Mercado	2.500	2.800	2.656	+
Tomate riñón valluno				
Montería, Mercado del Sur	3.000	3.100	3.050	-
Pereira, La 41	2.500	3.000	2.700	-
Pereira, Mercasa	2.500	2.800	2.700	+
Tomate Riogrande				
Bucaramanga, Centroabastos	1.591	2.273	1.903	-
Cúcuta, Cenabastos	1.250	2.292	1.636	-
Duitama (Boyacá)	1.818	1.818	1.818	-
San Gil (Santander)	1.600	2.680	2.062	+
Socorro (Santander)	2.240	2.320	2.293	++
Sogamoso (Boyacá)	1.591	2.045	1.843	-
Yopal (Casanare)	2.100	2.250	2.175	-
Tomate Riogrande bumangués				
Barranquilla, Barranquillita	1.680	1.880	1.787	-
Barranquilla, Granabastos	1.818	2.091	2.008	-
Cartagena, Bazurto	2.045	2.636	2.383	-
Zanahoria				
Arauca (Arauca)	1.700	1.750	1.722	+
Armenia, Mercar	1.667	1.833	1.769	-
Bogotá, D. C., Corabastos	1.833	2.500	2.051	-
Bucaramanga, Centroabastos	1.750	2.000	1.896	-
Buenaventura (Valle del Cauca)	1.091	1.364	1.242	+
Cali, Cavasa	1.100	1.300	1.165	+
Cali, Santa Helena	1.200	1.400	1.267	-

BOLETÍN SEMANAL PRECIOS MAYORISTAS

Cuadro 2. Mercados mayoristas. Precios de venta de verduras y hortalizas (conclusión)
2018 (10 al 16 de marzo)

Productos y mercados	Pesos por kilogramo			Tendencia
	Mínimo	Máximo	Medio	
Zanahoria (continuación)				
Cartago (Valle del Cauca)	1.667	1.833	1.750	-
Chiquinquirá (Boyacá)	1.667	1.833	1.750	-
Cúcuta, Cenabastos	1.500	1.667	1.631	-
Duitama (Boyacá)	1.833	2.000	1.889	+
Florencia (Caquetá)	1.500	1.571	1.536	+
Ibagué, Plaza La 21	1.760	2.800	2.112	+
Ipiales (Nariño), Ipiales somos todos	900	1.000	940	-
La Unión (Nariño)	667	833	792	-
Manizales, Centro Galerías	1.774	2.097	1.956	-
Neiva, Surabastos	1.568	2.000	1.718	-
Palmira (Valle del Cauca)	1.100	1.280	1.153	=
Pamplona (Norte de Santander)	1.333	1.500	1.358	-
Pasto, El Potrerillo	800	1.100	912	+
Popayán, Plaza de mercado del barrio Bolívar	733	767	750	-
San Gil (Santander)	2.300	2.600	2.422	-
Santa Marta (Magdalena)	1.833	2.167	2.030	-
Sincelejo, Nuevo Mercado	1.750	1.875	1.792	-
Sogamoso (Boyacá)	2.000	2.083	2.028	-
Tuluá (Valle del Cauca)	1.167	1.333	1.302	-
Tunja, Complejo de Servicios del Sur	1.667	1.833	1.739	-
Túquerres (Nariño)	533	583	575	-
Ubaté (Cundinamarca)	1.800	1.800	1.800	++
Valledupar, Mercabastos	2.000	2.333	2.125	-
Villavicencio, CAV	1.500	2.000	1.753	-

TENDENCIAS

---	-
Variación mayor al -20 %	Variación entre 0 % y -10 %
--	=
Variación entre -10 % y -20 %	Variación igual a 0 %

Productos y mercados	Pesos por kilogramo			Tendencia
	Mínimo	Máximo	Medio	
Zanahoria (continuación)				
Yopal (Casanare)	2.333	2.333	2.333	+
Zanahoria bogotana				
Barranquilla, Barranquillita	1.800	2.083	1.957	-
Barranquilla, Granabastos	1.867	2.050	1.978	-
Cali, Cavasa	1.833	2.000	1.969	-
Cali, Santa Helena	2.000	2.000	2.000	n.d.
Cartagena, Bazurto	1.833	2.083	1.944	-
Cúcuta, Cenabastos	2.000	2.167	2.083	-
Palmira (Valle del Cauca)	2.167	2.333	2.208	+
Pereira, La 41	2.000	2.083	2.042	-
Pereira, Mercasa	1.500	2.200	1.792	-
Zanahoria larga vida				
El Carmen de Viboral (Antioquia)	1.111	1.178	1.145	-
El Santuario (Antioquia)	1.111	1.500	1.248	-
La Ceja (Antioquia)	1.222	1.500	1.322	-
Marinilla (Antioquia)	1.200	1.400	1.313	-
Medellín, Central Mayorista de Antioquia	1.111	1.444	1.219	-
Medellín, Plaza Minorista José María Villa	1.222	1.622	1.429	-
Montería, Mercado del Sur	1.444	1.778	1.593	-
Rionegro (Antioquia)	1.382	1.471	1.438	-
Sonsón (Antioquia)	1.400	1.400	1.400	-

+	+++
Variación entre 0 % y 10 %	Variación mayor al 20 %
++	n. d.
Variación entre 10 % y 20 %	No determinado

FRUTAS FRESCAS

Bajó producción de limón Tahiti

Durante esta semana se registró un alza en las cotizaciones de esta variedad de cítrico en veinte de los veintinueve mercados en donde se comercializó; según las fuentes encuestadas, disminuyó la producción del fruto cultivado en las zonas de Lebrija, Girón, Socorro y Vélez (Santander); Mercaderes (Cauca); Tamirango (Nariño); Santa Bárbara, Fredonia y Abejorral (Antioquia), y Valle del Cauca. En Medellín y en Santa Helena, en Cali, por ejemplo, el precio aumentó un 24,00%, en promedio, vendiéndose el kilo a \$2.579 y a \$2.017, respectivamente.

Asimismo, se acrecentaron los precios del tomate de árbol, la uva Isabela, el limón común, la fresa, la granadilla, la mora de Castilla, el banano criollo y las mandarinas Oneco y arrayana. En el caso del tomate de árbol, los comerciantes aseguraron que este comportamiento se dio como resultado de una mayor rotación y demanda para este producto que se recibe desde las zonas de Chitagá (Norte de Santander); La Unión, Rio Negro y Santa Rosa de Osos (Antioquia); Fusagasugá y Cabrera (Cundinamarca), y Samaniego (Nariño). Esta situación se hizo evidente en treinta de los cuarenta y ocho mercados en donde se vendió esta semana.

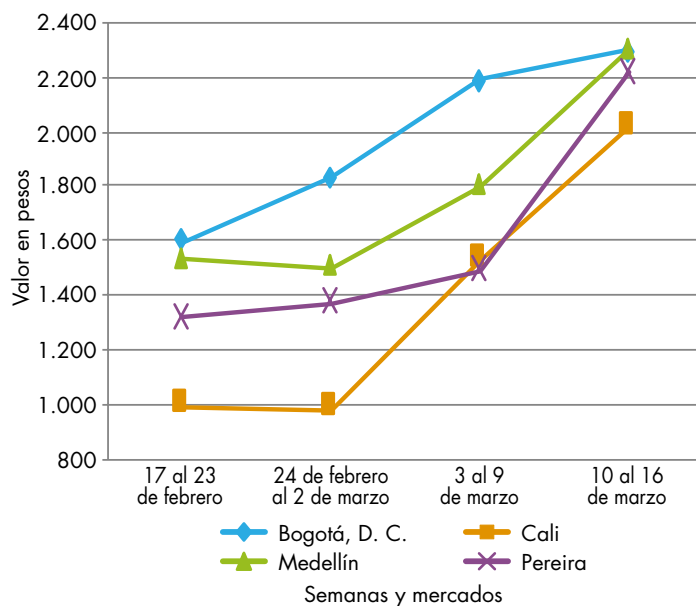
También, se registró un incremento en las cotizaciones de la uva Isabela en diecisiete de los veintisiete mercados en donde se negoció. Según los comerciantes, esta conducta estuvo marcada por un menor ingreso de acopio procedente desde las zonas productoras ubicadas en La Unión, Dagua y Ginebra (Valle del Cauca). Esta tendencia al alza también se hizo evidente en el precio mayorista del limón común, dada la finalización de algunos ciclos de cosecha en las re-

giones productoras de El Guamo, Honda y El Espinal (Tolima); Lejanías, Acacías, Villavicencio y Cumaral (Meta); Jordán y Girón (Santander), y Cúcuta (Norte de Santander); situación que contribuyó a que la cotización aumentara en veintiuno de los veintiocho mercados en donde comercializó.

De igual modo, las condiciones climáticas poco favorables presentadas en Pamplona, Silos y Chitagá (Norte de Santander); Arcabuco (Boyacá); Fusagasugá, Sibaté, Chocontá, Mosquera y Facatativá (Cundinamarca), y San Vicente, La Unión y Guarne (Antioquia) fueron la razón principal para que las cotizaciones mayoristas de la fresa aumentaran esta vez en quince de los veintiséis mercados donde se encontró.

Por el contrario, durante la semana en curso, cayeron los precios de frutas importadas como la manzana verde y royal gala y la pera. En cuanto a la manzana verde importada, la contracción en sus precios se observó en treinta y uno de los cuarenta mercados en donde se negoció, pues ingresó un mayor volumen de carga originario desde Chile, Estados Unidos, Francia y España. Esta situación generó que en el mercado La 41 de la ciudad de Pereira, el kilo se negociara a \$4.912; es decir, un 11,81% menos que la semana inmediatamente anterior.

Gráfico 3. Comportamiento de los precios del limón Tahiti 2018 (17 de febrero al 16 de marzo)



Fuente: DANE, Sipsa.

BOLETÍN SEMANAL PRECIOS MAYORISTAS

Cuadro 3. Mercados mayoristas. Precios de venta de frutas frescas 2018 (10 al 16 de marzo)

Productos y mercados	Pesos por kilogramo			
	Mínimo	Máximo	Medio	Tendencia
Aguacate común				
Arauca (Arauca)	5.000	5.500	5.267	+
Barranquilla, Barranquillita	4.000	4.200	4.061	=
Bucaramanga, Centroabastos	4.500	5.000	4.938	++
Buenaventura (Valle del Cauca)	3.500	3.500	3.500	=
Cartagena, Bazurto	5.000	5.000	5.000	n.d.
Cúcuta, Cenabastos	5.000	6.000	5.250	-
Ibagué, Plaza La 21	3.000	3.500	3.125	-
Medellín, Central Mayorista de Antioquia	3.500	3.500	3.500	=
Medellín, Plaza Minorista José María Villa	3.500	3.500	3.500	-
Montería, Mercado del Sur	4.000	4.000	4.000	+
Palmira (Valle del Cauca)	2.800	3.000	2.850	+
Santa Bárbara (Antioquia)	2.000	2.600	2.323	-
Sincelejo, Nuevo Mercado	5.000	5.000	5.000	n.d.
Tunja, Complejo de Servicios del Sur	2.500	3.000	2.750	-
Villavicencio, CAV	5.000	5.000	5.000	++
Aguacate Hass				
Bogotá, D. C., Corabastos	4.000	4.500	4.236	=
Duitama (Boyacá)	4.000	4.000	4.000	=
La Ceja (Antioquia)	2.500	2.500	2.500	+
Medellín, Central Mayorista de Antioquia	3.000	3.000	3.000	-
Rionegro (Antioquia)	2.300	2.500	2.372	++
San Gil (Santander)	4.000	4.200	4.133	+
San Vicente (Antioquia)	2.400	2.600	2.488	+
Socorro (Santander)	4.000	4.200	4.067	=
Sonsón (Antioquia)	2.500	2.700	2.600	=
Tunja, Complejo de Servicios del Sur	3.000	3.800	3.470	-
Aguacate papelillo				
Armenia, Mercar	5.000	5.200	5.067	-
Armenia, Retiro	4.500	5.000	4.822	+
Bogotá, D. C., Corabastos	5.000	5.500	5.353	-
Bucaramanga, Centroabastos	5.000	5.000	5.000	=
Buenaventura (Valle del Cauca)	4.500	5.500	5.000	=
Cali, Cavasa	5.000	5.500	5.285	+
Cali, Santa Helena	6.000	6.000	6.000	=
Cartago (Valle del Cauca)	4.500	5.000	4.833	=
Duitama (Boyacá)	5.000	5.000	5.000	+
Florencia (Caquetá)	3.500	3.500	3.500	=
Ibagué, Plaza La 21	4.000	5.000	4.475	-
Manizales, Centro Galerías	4.000	4.000	4.000	+
Medellín, Central Mayorista de Antioquia	5.500	6.000	5.633	+
Neiva, Surabastos	4.500	5.000	4.743	+
Palmira (Valle del Cauca)	5.200	5.300	5.225	-
Pereira, La 41	4.500	5.500	4.875	+
Pereira, Mercasa	5.000	5.500	5.250	++
Sincelejo, Nuevo Mercado	5.700	5.800	5.750	+
Aguacate papelillo (continuación)				
Sogamoso (Boyacá)	5.000	5.000	5.000	+
Tuluá (Valle del Cauca)	4.500	5.000	4.833	=
Tunja, Complejo de Servicios del Sur	5.000	5.500	5.340	+
Ubaté (Cundinamarca)	5.500	5.500	5.500	+
Valledupar, Mercado Nuevo	6.000	6.000	6.000	+++
Villavicencio, CAV	5.000	6.000	5.771	+
Badea				
Bucaramanga, Centroabastos	1.750	2.000	1.792	-
Neiva, Surabastos	1.700	2.400	1.956	-
Banano bocadillo				
Duitama (Boyacá)	1.150	1.250	1.200	=
Medellín, Central Mayorista de Antioquia	1.300	1.600	1.394	+
Santa Bárbara (Antioquia)	833	917	875	+
Sogamoso (Boyacá)	1.250	1.300	1.267	+
Tunja, Complejo de Servicios del Sur	1.400	1.500	1.437	-
Banano criollo				
Arauca (Arauca)	1.500	1.722	1.611	+
Armenia, Mercar	800	850	828	+
Armenia, Retiro	600	650	628	+
Barranquilla, Barranquillita	480	540	495	=
Bogotá, D. C., Corabastos	1.400	1.600	1.442	+
Bucaramanga, Centroabastos	1.500	1.900	1.669	-
Buenaventura (Valle del Cauca)	1.111	1.111	1.111	=
Cali, Cavasa	944	1.000	966	-
Cali, Santa Helena	722	833	796	+
Cartago (Valle del Cauca)	680	760	727	-
Chiquinquirá (Boyacá)	1.500	1.500	1.500	+
Cúcuta, Cenabastos	1.700	1.800	1.754	-
Cúcuta, La Nueva Sexta	1.167	1.333	1.219	+
Florencia (Caquetá)	1.400	1.520	1.460	+
Ibagué, Plaza La 21	1.000	1.000	1.000	+
Ipiales (Nariño), Ipiales somos todos	741	741	741	=
La Ceja (Antioquia)	600	900	708	+
La Unión (Nariño)	1.500	2.000	1.625	+
Manizales, Centro Galerías	800	1.000	925	=
Medellín, Central Mayorista de Antioquia	1.000	1.200	1.145	+
Medellín, Plaza Minorista José María Villa	900	1.100	1.026	+
Neiva, Surabastos	800	1.000	892	-
Palmira (Valle del Cauca)	1.000	1.100	1.050	=
Pamplona (Norte de Santander)	1.800	2.000	1.900	+
Pereira, La 41	1.000	1.000	1.000	-
Pereira, Mercasa	800	1.200	1.000	++
Popayán, Plaza de mercado del barrio Bolívar	950	1.000	981	-

Cuadro 3. Mercados mayoristas. Precios de venta de frutas frescas (continuación)
2018 (10 al 16 de marzo)

Productos y mercados	Pesos por kilogramo			
	Precios			Tenden- cia
	Mínimo	Máximo	Medio	
Banano criollo (continuación)				
Rionegro (Antioquia)	800	950	882	-
San Gil (Santander)	480	560	520	+
Santa Bárbara (Antioquia)	450	600	531	+
Santa Marta (Magdalena)	353	471	419	-
Socorro (Santander)	400	560	480	-
Sogamoso (Boyacá)	1.200	1.250	1.217	-
Sonsón (Antioquia)	1.000	1.000	1.000	++
Tuluá (Valle del Cauca)	700	800	775	=
Tunja, Complejo de Servicios del Sur	1.300	1.400	1.353	=
Banano Urabá				
Barranquilla, Barranquillita	570	660	608	+
Bogotá, D. C., Corabastos	1.000	1.050	1.013	-
Bucaramanga, Centroabastos	1.100	1.200	1.138	-
Chiquinquirá (Boyacá)	1.150	1.200	1.192	-
Duitama (Boyacá)	1.000	1.100	1.067	+
Medellín, Central Mayorista de Antioquia	1.050	1.050	1.050	=
Medellín, Plaza Minorista José María Villa	900	900	900	=
Pamplona (Norte de Santander)	1.300	1.400	1.350	-
Sincelejo, Nuevo Mercado	546	546	546	=
Sogamoso (Boyacá)	1.000	1.100	1.067	-
Tunja, Complejo de Servicios del Sur	1.000	1.150	1.095	-
Valledupar, Mercabastos	250	325	273	-
Villavicencio, CAV	680	720	693	+
Borojó				
Bogotá, D. C., Corabastos	3.500	3.500	3.500	++
Bucaramanga, Centroabastos	3.200	4.000	3.550	+
Cúcuta, Cenabastos	3.500	4.000	3.750	=
Medellín, Central Mayorista de Antioquia	2.500	3.000	2.542	+
Montería, Mercado del Sur	5.000	5.500	5.250	=
Pamplona (Norte de Santander)	7.000	7.000	7.000	=
Villavicencio, CAV	4.000	5.000	4.250	-
Breva				
Armenia, Mercar	3.840	4.000	3.973	n.d.
Bucaramanga, Centroabastos	2.500	4.000	3.313	+++
Ibagué, Plaza La 21	2.400	2.400	2.400	n.d.
Medellín, Central Mayorista de Antioquia	5.000	5.000	5.000	++
Ciruela importada				
Bogotá, D. C., Corabastos	7.222	7.778	7.454	+
Bucaramanga, Centroabastos	5.091	5.909	5.420	-
Cúcuta, Cenabastos	8.000	9.000	8.417	+
Medellín, Central Mayorista de Antioquia	6.875	8.125	7.682	+

Productos y mercados	Pesos por kilogramo			
	Precios			Tenden- cia
	Mínimo	Máximo	Medio	
Ciruela importada (continuación)				
Neiva, Surabastos	6.222	8.333	7.216	++
Santa Marta (Magdalena)	7.222	7.778	7.444	+
Valledupar, Mercado Nuevo	8.500	9.375	8.729	+
Ciruela roja				
Bogotá, D. C., Corabastos	2.400	2.800	2.548	++
Bucaramanga, Centroabastos	1.400	1.800	1.575	+
Cúcuta, Cenabastos	2.000	3.000	2.719	++
Medellín, Central Mayorista de Antioquia	2.800	3.000	2.933	+
Neiva, Surabastos	2.480	2.800	2.699	+++
Pamplona (Norte de Santander)	2.000	2.000	2.000	=
San Gil (Santander)	2.720	3.000	2.822	++
Socorro (Santander)	2.200	2.300	2.267	++
Tunja, Complejo de Servicios del Sur	1.400	1.600	1.500	+
Coco				
Armenia, Mercar	2.333	2.400	2.378	-
Barranquilla, Barranquillita	3.050	3.100	3.088	=
Bogotá, D. C., Corabastos	3.167	3.333	3.245	+
Bucaramanga, Centroabastos	4.333	4.500	4.417	=
Cali, Cavasa	1.818	1.939	1.869	+
Cali, Santa Helena	1.167	1.208	1.194	+
Cartagena, Bazarro	3.000	3.000	3.000	=
Cartago (Valle del Cauca)	2.267	2.333	2.300	=
Cúcuta, Cenabastos	1.200	1.400	1.350	++
La Unión (Nariño)	1.389	1.667	1.574	-
Manizales, Centro Galerías	2.323	2.710	2.548	+
Medellín, Central Mayorista de Antioquia	3.654	5.000	4.327	=
Montería, Mercado del Sur	3.100	3.200	3.150	=
Palmira (Valle del Cauca)	1.778	1.889	1.833	-
Pereira, La 41	2.267	2.267	2.267	=
Pereira, Mercasa	1.867	2.000	1.911	=
Sincelejo, Nuevo Mercado	2.320	2.320	2.320	=
Valledupar, Mercado Nuevo	2.500	2.500	2.500	=
Curuba				
Armenia, Mercar	1.400	1.500	1.444	-
Barranquilla, Barranquillita	1.600	1.760	1.662	+
Bogotá, D. C., Corabastos	1.273	1.591	1.436	+
Bucaramanga, Centroabastos	1.000	1.120	1.015	+++
Buenaventura (Valle del Cauca)	3.000	3.000	3.000	-
Cali, Cavasa	1.900	2.250	2.102	+
Cartagena, Bazarro	1.600	1.600	1.600	=
Cartago (Valle del Cauca)	2.300	2.500	2.450	-
Chiquinquirá (Boyacá)	1.045	1.136	1.106	-
Cúcuta, Cenabastos	1.000	1.500	1.288	+++
Duitama (Boyacá)	1.136	1.136	1.136	n.d.
Ibagué, Plaza La 21	800	1.000	950	-

BOLETÍN SEMANAL PRECIOS MAYORISTAS

Cuadro 3. Mercados mayoristas. Precios de venta de frutas frescas (continuación)
2018 (10 al 16 de marzo)

Productos y mercados	Pesos por kilogramo			
	Mínimo	Máximo	Medio	Tendencia
Curuba (continuación)				
Ipiales (Nariño), Ipiales somos todos	1.333	1.417	1.389	+
Medellín, Central Mayorista de Antioquia	1.500	1.600	1.523	-
Neiva, Surabastos	1.200	1.400	1.312	+
Pamplona (Norte de Santander)	833	1.042	994	++
Pereira, La 41	2.000	2.000	2.000	+
Pereira, Mercasa	1.800	2.000	1.900	-
San Gil (Santander)	1.000	1.200	1.080	+
Socorro (Santander)	1.000	1.080	1.053	=
Sogamoso (Boyacá)	1.045	1.182	1.136	+
Sonsón (Antioquia)	1.200	1.300	1.250	+
Tunja, Complejo de Servicios del Sur	909	1.091	982	-
Valledupar, Mercabastos	1.200	1.600	1.500	-
Villavicencio, CAV	1.400	1.520	1.420	+
Durazno importado				
Bucaramanga, Centroabastos	5.556	6.222	5.715	-
Medellín, Central Mayorista de Antioquia	6.111	7.778	6.898	+
Neiva, Surabastos	6.250	8.750	7.295	+
San Gil (Santander)	6.000	6.200	6.067	-
Socorro (Santander)	5.167	5.417	5.250	n.d.
Tunja, Complejo de Servicios del Sur	6.000	6.500	6.167	+
Valledupar, Mercado Nuevo	8.125	9.375	8.521	+
Durazno nacional				
Bogotá, D. C., Corabastos	4.500	5.000	4.522	+
Bucaramanga, Centroabastos	3.000	3.200	3.100	+
Chiquinquirá (Boyacá)	2.182	2.273	2.212	+++
Medellín, Central Mayorista de Antioquia	3.800	5.000	4.383	++
San Gil (Santander)	3.600	4.000	3.767	+
Socorro (Santander)	3.600	4.000	3.750	+
Sogamoso (Boyacá)	2.727	2.955	2.828	+
Tunja, Complejo de Servicios del Sur	1.591	1.818	1.723	+
Feijoa				
Bogotá, D. C., Corabastos	4.000	4.800	4.314	-
Sogamoso (Boyacá)	2.500	2.727	2.601	+
Tunja, Complejo de Servicios del Sur	2.500	2.727	2.583	+
Fresa				
Armenia, Mercar	4.200	4.400	4.289	+
Bogotá, D. C., Corabastos	5.000	6.000	5.311	+
Bucaramanga, Centroabastos	4.500	5.000	4.813	++
Cali, Cavasa	4.800	5.000	4.879	+
Cali, Santa Helena	6.000	6.000	6.000	=
Cartago (Valle del Cauca)	3.600	3.800	3.733	+
Chiquinquirá (Boyacá)	4.000	4.000	4.000	=
Cúcuta, Cenabastos	5.000	6.000	5.385	+
Fresa (continuación)				
Duitama (Boyacá)	3.600	3.800	3.667	-
Ibagué, Plaza La 21	4.500	5.500	5.000	=
Ipiales (Nariño), Ipiales somos todos	3.600	4.000	3.742	+
Manizales, Centro Galerías	4.200	5.500	5.017	+
Medellín, Central Mayorista de Antioquia	5.500	6.500	6.139	-
Medellín, Plaza Minorista José María Villa	5.000	5.000	5.000	-
Montería, Mercado del Sur	3.600	4.000	3.900	=
Neiva, Surabastos	4.000	4.750	4.340	+
Pasto, El Potrerillo	4.000	5.000	4.500	-
Pereira, Mercasa	3.600	4.000	3.733	=
San Gil (Santander)	4.000	4.600	4.356	-
San Vicente (Antioquia)	5.000	5.400	5.225	+
Sincelejo, Nuevo Mercado	3.400	3.600	3.556	=
Socorro (Santander)	4.700	5.000	4.817	+
Sogamoso (Boyacá)	4.000	4.200	4.067	+
Tunja, Complejo de Servicios del Sur	3.867	4.667	4.124	+
Villavicencio, CAV	4.375	5.000	4.715	+
Yopal (Casanare)	5.375	5.625	5.500	++
Granadilla				
Armenia, Mercar	3.600	4.133	3.881	+
Bogotá, D. C., Corabastos	4.000	5.333	4.857	+
Bucaramanga, Centroabastos	4.857	5.571	5.205	=
Cali, Cavasa	4.000	4.667	4.486	+
Cartagena, Bazurto	4.000	4.231	4.154	+
Cartago (Valle del Cauca)	4.333	4.667	4.500	+
Chiquinquirá (Boyacá)	4.667	5.000	4.944	+
Cúcuta, Cenabastos	3.571	5.000	4.315	+
Duitama (Boyacá)	4.000	4.667	4.444	+
Ibagué, Plaza La 21	2.333	3.333	2.828	-
La Unión (Nariño)	1.667	2.000	1.844	-
Manizales, Centro Galerías	3.533	3.533	3.533	=
Medellín, Central Mayorista de Antioquia	3.077	6.500	4.852	-
Neiva, Surabastos	3.667	4.000	3.933	-
Palmira (Valle del Cauca)	4.000	4.333	4.083	+
Pasto, El Potrerillo	2.333	3.333	3.000	-
Popayán, Plaza de mercado del barrio Bolívar	3.333	4.000	3.622	-
Rionegro (Antioquia)	4.231	5.000	4.681	+
San Gil (Santander)	5.000	5.714	5.341	+
Socorro (Santander)	4.429	5.000	4.762	+
Sogamoso (Boyacá)	4.667	5.000	4.852	+
Tuluá (Valle del Cauca)	4.000	4.333	4.111	++
Tunja, Complejo de Servicios del Sur	4.333	4.667	4.400	+
Ubaté (Cundinamarca)	5.333	5.333	5.333	++
Villavicencio, CAV	4.333	5.333	4.917	-
Yopal (Casanare)	5.333	5.333	5.333	-

Cuadro 3. Mercados mayoristas. Precios de venta de frutas frescas (continuación)
2018 (10 al 16 de marzo)

Productos y mercados	Pesos por kilogramo				Tendencia	Productos y mercados	Pesos por kilogramo				Tendencia
	Mínimo	Máximo	Medio				Mínimo	Máximo	Medio		
Guanábana						Guayaba manzana (continuación)					
Armenia, Mercar	2.400	2.500	2.444		+	Manizales, Centro Galerías	2.000	2.500	2.333		-
Bogotá, D. C., Corabastos	3.000	3.200	3.017		+	Medellín, Central Mayorista de Antioquia	2.200	2.700	2.410		-
Bucaramanga, Centroabastos	2.400	3.600	3.038		-	Rionegro (Antioquia)	2.300	2.500	2.442		-
Cali, Cavasa	2.300	2.400	2.344		+	Tuluá (Valle del Cauca)	1.400	1.600	1.500		=
Chiquinquirá (Boyacá)	1.400	1.500	1.475		+	Guayaba pera					
Cúcuta, Cenabastos	2.700	3.500	2.975		-	Armenia, Mercar	1.200	1.200	1.200		-
Duitama (Boyacá)	2.500	2.500	2.500		-	Barranquilla, Barranquillita	1.700	1.900	1.783		-
Ibagué, Plaza La 21	1.800	2.500	1.963		-	Barranquilla, Granabastos	1.900	2.100	1.997		+
Ipiales (Nariño), Ipiales somos todos	2.000	2.080	2.009		-	Bogotá, D. C., Corabastos	1.143	1.571	1.339		-
Manizales, Centro Galerías	1.800	2.000	1.900		=	Bucaramanga, Centroabastos	1.200	1.400	1.267		-
Medellín, Central Mayorista de Antioquia	1.700	2.000	1.888		+	Buenaventura (Valle del Cauca)	1.600	2.000	1.800		+
Medellín, Plaza Minorista José María Villa	1.500	1.800	1.690		-	Cali, Cavasa	1.400	1.500	1.440		+
Pamplona (Norte de Santander)	3.500	4.000	3.750		+	Cali, Santa Helena	1.500	1.500	1.500		-
Pasto, El Potrerillo	2.300	2.500	2.467		=	Cartagena, Bazarro	2.000	2.100	2.025		+
Pereira, La 41	2.000	2.300	2.154		-	Cartago (Valle del Cauca)	1.300	1.600	1.417		-
Pereira, Mercasa	1.600	2.000	1.725		-	Chiquinquirá (Boyacá)	1.200	1.200	1.200		+
Popayán, Plaza de mercado del barrio Bolívar	2.300	2.400	2.388		-	Cúcuta, Cenabastos	1.818	2.045	1.960		+
San Gil (Santander)	2.400	3.000	2.778		-	Duitama (Boyacá)	1.000	1.200	1.133		=
Santa Bárbara (Antioquia)	1.100	1.500	1.331		+	Ibagué, Plaza La 21	1.400	2.000	1.679		-
Socorro (Santander)	3.400	3.700	3.583		-	Ipiales (Nariño), Ipiales somos todos	1.600	1.800	1.717		+
Sogamoso (Boyacá)	2.200	2.500	2.444		-	La Ceja (Antioquia)	1.000	1.200	1.108		-
Tunja, Complejo de Servicios del Sur	2.000	2.500	2.310		-	La Unión (Nariño)	1.250	2.000	1.483		-
Valledupar, Mercabastos	4.000	4.500	4.250		=	Manizales, Centro Galerías	1.200	1.300	1.250		=
Villavicencio, CAV	3.000	3.500	3.279		+	Medellín, Central Mayorista de Antioquia	1.300	1.500	1.383		-
Guayaba agria						Medellín, Plaza Minorista José María Villa	1.400	1.600	1.483		-
Armenia, Mercar	2.400	2.500	2.433		++	Neiva, Surabastos	800	1.200	1.083		-
Cartago (Valle del Cauca)	2.400	2.600	2.450		-	Palmira (Valle del Cauca)	1.400	1.500	1.413		+
Manizales, Centro Galerías	2.500	3.000	2.833		-	Pamplona (Norte de Santander)	1.591	1.818	1.705		-
Montería, Mercado del Sur	1.520	1.600	1.560		-	Pasto, El Potrerillo	1.300	1.700	1.433		+
Pereira, La 41	2.200	2.800	2.521		+	Pereira, La 41	1.300	1.500	1.404		+
Pereira, Mercasa	2.500	2.800	2.608		++	Pereira, Mercasa	1.300	1.700	1.450		++
Sincelejo, Nuevo Mercado	2.000	2.000	2.000		-	Popayán, Plaza de mercado del barrio Bolívar	1.400	1.500	1.463		++
Guayaba Atlántico						Rionegro (Antioquia)	1.650	1.800	1.711		++
Barranquilla, Barranquillita	1.000	1.120	1.062		-	San Gil (Santander)	1.600	1.800	1.698		+
Guayaba común						Socorro (Santander)	1.500	1.600	1.567		=
Barranquilla, Barranquillita	1.120	1.280	1.213		-	Sogamoso (Boyacá)	800	1.000	889		=
Cartagena, Bazarro	1.680	1.760	1.700		+	Tuluá (Valle del Cauca)	1.200	1.400	1.275		-
Chiquinquirá (Boyacá)	1.227	1.273	1.241		+	Tunja, Complejo de Servicios del Sur	800	900	850		-
Cúcuta, Cenabastos	1.333	1.500	1.446		+	Túquerres (Nariño)	1.470	1.550	1.517		+
Santa Marta (Magdalena)	1.250	1.500	1.388		-	Ubaté (Cundinamarca)	1.200	1.200	1.200		-
Sincelejo, Nuevo Mercado	1.700	1.800	1.778		-	Villavicencio, CAV	900	1.100	992		-
Valledupar, Mercabastos	1.600	1.800	1.678		-	Guayaba pera valluna					
Guayaba manzana						Medellín, Central Mayorista de Antioquia	1.600	2.000	1.771		+
Cartago (Valle del Cauca)	1.600	1.700	1.650		=						

Cuadro 3. Mercados mayoristas. Precios de venta de frutas frescas (continuación)
2018 (10 al 16 de marzo)

Productos y mercados	Pesos por kilogramo			
	Mínimo	Máximo	Medio	Tendencia
Gulupa				
Bogotá, D. C., Corabastos	2.133	2.333	2.311	+
Ibagué, Plaza La 21	1.440	1.760	1.600	-
Medellín, Central Mayorista de Antioquia	1.800	2.000	1.864	-
Neiva, Surabastos	1.600	3.200	2.700	+
Peñol (Antioquia)	1.000	1.300	1.190	-
Sonsón (Antioquia)	1.200	1.300	1.250	=
Higo				
Bogotá, D. C., Corabastos	7.000	7.000	7.000	=
Medellín, Central Mayorista de Antioquia	6.500	8.000	7.050	++
Sonsón (Antioquia)	4.000	4.500	4.250	=
Kiwi				
Bucaramanga, Centroabastos	10.000	13.000	11.688	-
Cali, Santa Helena	13.000	13.000	13.000	+
Chiquinquirá (Boyacá)	10.000	10.000	10.000	-
Cúcuta, Cenabastos	13.000	16.000	14.750	-
Ibagué, Plaza La 21	11.000	11.000	11.000	-
Manizales, Centro Galerías	12.000	13.000	12.583	-
Medellín, Central Mayorista de Antioquia	8.000	10.000	8.653	-
Neiva, Surabastos	9.000	13.500	11.622	-
Pasto, El Potrerillo	13.333	13.889	13.611	=
Pereira, La 41	9.000	12.000	10.708	-
Pereira, Mercasa	10.000	13.000	11.063	-
Popayán, Plaza de mercado del barrio Bolívar	12.500	13.000	12.733	+
San Gil (Santander)	15.000	16.000	15.333	=
Socorro (Santander)	14.000	16.000	14.833	-
Sogamoso (Boyacá)	11.000	11.800	11.233	-
Tuluá (Valle del Cauca)	12.800	13.200	13.000	-
Tunja, Complejo de Servicios del Sur	9.000	11.000	9.500	-
Villavicencio, CAV	9.000	11.000	10.167	-
Limón común				
Arauca (Arauca)	920	980	953	+
Armenia, Mercar	1.800	2.200	2.022	++
Barranquilla, Barranquillita	1.929	2.500	2.148	+
Bogotá, D. C., Corabastos	1.714	2.143	1.893	+
Bucaramanga, Centroabastos	1.600	1.800	1.725	+
Bucaramanga, Mercados del centro	1.600	1.600	1.600	=
Cartagena, Bazurto	1.500	2.314	1.771	++
Cartago (Valle del Cauca)	1.800	2.200	2.033	+++
Cúcuta, Cenabastos	2.000	2.500	2.072	++
Cúcuta, La Nueva Sexta	1.667	2.500	1.972	++
Florencia (Caquetá)	2.000	2.000	2.000	-
Ibagué, Plaza La 21	1.286	1.857	1.571	+
Ipiales (Nariño), Ipiales somos todos	1.375	1.500	1.438	+++
Limón común				
Limón común (continuación)				
Medellín, Central Mayorista de Antioquia	1.286	2.200	1.902	+
Medellín, Plaza Minorista José María Villa	1.500	2.300	1.903	+
Montería, Mercado del Sur	1.714	2.571	2.226	++
Neiva, Surabastos	960	1.920	1.496	++
Pamplona (Norte de Santander)	2.000	3.000	2.250	=
Pereira, Mercasa	1.500	2.500	2.038	-
Rionegro (Antioquia)	2.000	2.000	2.000	+
San Gil (Santander)	1.680	2.200	1.927	++
Santa Marta (Magdalena)	2.000	2.000	2.000	-
Sincelejo, Nuevo Mercado	2.000	2.571	2.222	++
Socorro (Santander)	1.600	1.680	1.627	+
Tunja, Complejo de Servicios del Sur	1.920	2.240	2.080	+
Valledupar, Mercabastos	2.203	2.643	2.392	-
Valledupar, Mercado Nuevo	2.200	2.400	2.333	++
Villavicencio, CAV	1.600	2.000	1.863	-
Limón común Ciénaga				
Barranquilla, Barranquillita	2.188	2.750	2.444	+
Santa Marta (Magdalena)	2.000	2.600	2.333	-
Limón común valluno				
Buenaventura (Valle del Cauca)	2.200	2.600	2.467	+
Cali, Cavasa	1.667	2.000	1.924	++
Cali, Santa Helena	1.500	2.167	1.833	+++
Palmira (Valle del Cauca)	1.833	2.083	1.917	++
Tuluá (Valle del Cauca)	1.417	1.667	1.549	++
Limón mandarina				
Armenia, Mercar	1.200	1.200	1.200	=
Ibagué, Plaza La 21	750	900	825	+
La Ceja (Antioquia)	800	1.200	1.025	+
Medellín, Central Mayorista de Antioquia	1.400	2.000	1.764	+
Medellín, Plaza Minorista José María Villa	1.300	2.000	1.684	++
Peñol (Antioquia)	800	1.000	885	-
Pereira, Mercasa	1.500	2.000	1.733	+++
Santa Bárbara (Antioquia)	900	1.200	1.081	++
Villavicencio, CAV	1.000	1.000	1.000	-
Yopal (Casanare)	1.750	1.750	1.750	+
Limón Tahití				
Armenia, Mercar	1.400	1.500	1.456	+
Barranquilla, Barranquillita	2.833	2.917	2.880	-
Bogotá, D. C., Corabastos	2.000	2.571	2.310	+
Bucaramanga, Centroabastos	2.000	2.680	2.279	-
Bucaramanga, Mercados del centro	1.680	1.800	1.740	++
Cali, Cavasa	1.900	2.200	2.004	+

Cuadro 3. Mercados mayoristas. Precios de venta de frutas frescas (continuación)
2018 (10 al 16 de marzo)

Productos y mercados	Pesos por kilogramo			
	Mínimo	Máximo	Medio	Tendencia
Limón Tahiti (continuación)				
Cali, Santa Helena	1.800	2.200	2.017	+++
Cartagena, Bazaruto	2.400	2.800	2.617	+
Cartago (Valle del Cauca)	1.800	2.000	1.900	+++
Cúcuta, Cenabastos	1.364	1.591	1.430	-
Duitama (Boyacá)	2.273	2.273	2.273	=
Manizales, Centro Galerías	1.400	1.600	1.500	=
Medellín, Central Mayorista de Antioquia	2.400	2.800	2.579	++
Medellín, Plaza Minorista José María Villa	2.000	2.500	2.332	+++
Neiva, Surabastos	1.120	1.600	1.413	+
Palmira (Valle del Cauca)	1.800	2.000	1.975	+++
Pamplona (Norte de Santander)	1.250	1.667	1.493	n.d.
Pasto, El Potrerillo	600	1.000	750	+++
Pereira, La 41	1.600	2.500	2.217	+++
Pereira, Mercasa	1.500	2.000	1.750	+
Rionegro (Antioquia)	2.400	2.800	2.623	+++
San Gil (Santander)	1.600	1.920	1.767	+
Santa Bárbara (Antioquia)	1.000	1.500	1.219	+++
Socorro (Santander)	1.400	1.680	1.540	=
Sogamoso (Boyacá)	2.045	2.273	2.172	-
Tuluá (Valle del Cauca)	1.100	1.500	1.338	++
Tunja, Complejo de Servicios del Sur	1.818	2.045	1.886	-
Ubaté (Cundinamarca)	2.727	2.727	2.727	+++
Villavicencio, CAV	1.800	2.000	1.897	-
Lulo				
Arauca (Arauca)	3.000	3.300	3.167	-
Armenia, Mercar	2.000	2.200	2.133	=
Barranquilla, Barranquillita	3.000	3.200	3.050	=
Barranquilla, Granabastos	3.200	3.200	3.200	+
Bogotá, D. C., Corabastos	1.800	2.400	2.056	-
Bucaramanga, Centroabastos	2.000	2.200	2.125	+
Buenaventura (Valle del Cauca)	2.500	3.000	2.700	-
Cali, Cavasa	1.700	2.000	1.823	-
Cali, Santa Helena	1.700	1.800	1.767	-
Cartagena, Bazaruto	3.000	3.200	3.150	=
Cartago (Valle del Cauca)	2.000	2.500	2.183	-
Chiquinquirá (Boyacá)	1.957	2.174	2.138	+
Cúcuta, Cenabastos	3.000	3.500	3.146	+
Duitama (Boyacá)	2.174	2.174	2.174	-
Florencia (Caquetá)	1.600	1.600	1.600	-
Ibagué, Plaza La 21	1.800	2.000	1.945	+
Ipiales (Nariño), Ipiales somos todos	1.800	1.800	1.800	-
Manizales, Centro Galerías	2.000	2.300	2.125	+
Medellín, Central Mayorista de Antioquia	1.800	2.500	2.121	-
Medellín, Plaza Minorista José María Villa	2.000	2.500	2.311	+
Montería, Mercado del Sur	3.000	3.500	3.267	-
Lulo (continuación)				
Neiva, Surabastos	1.400	2.000	1.753	+
Palmira (Valle del Cauca)	1.800	2.200	1.975	+
Pamplona (Norte de Santander)	2.000	2.200	2.056	+
Pasto, El Potrerillo	1.739	1.957	1.855	++
Pereira, La 41	2.000	2.400	2.100	+
Pereira, Mercasa	1.800	2.200	2.017	=
Popayán, Plaza de mercado del barrio Bolívar	1.520	1.600	1.590	+
San Gil (Santander)	2.400	2.480	2.427	-
Santa Marta (Magdalena)	3.400	3.400	3.400	=
Sincelejo, Nuevo Mercado	2.500	2.800	2.597	-
Socorro (Santander)	2.400	2.480	2.440	-
Sogamoso (Boyacá)	2.174	2.609	2.415	+
Tuluá (Valle del Cauca)	1.700	2.000	1.813	-
Tunja, Complejo de Servicios del Sur	2.174	2.391	2.348	+
Valledupar, Mercabastos	2.400	2.800	2.533	-
Valledupar, Mercado Nuevo	2.400	2.400	2.400	+
Villavicencio, CAV	2.000	2.200	2.025	-
Yopal (Casanare)	3.000	4.000	3.525	-
Mandarina arrayana				
Bogotá, D. C., Corabastos	3.864	4.545	4.182	++
Buenaventura (Valle del Cauca)	2.000	2.500	2.133	+
Cali, Cavasa	2.400	2.500	2.446	++
Cali, Santa Helena	2.250	2.500	2.375	++
Chiquinquirá (Boyacá)	1.818	2.045	1.894	++
Florencia (Caquetá)	2.000	2.080	2.040	++
Neiva, Surabastos	1.727	2.045	1.913	-
Pasto, El Potrerillo	1.500	1.750	1.625	=
Popayán, Plaza de mercado del barrio Bolívar	1.440	1.520	1.500	+
San Gil (Santander)	800	880	827	=
Socorro (Santander)	720	800	773	=
Sogamoso (Boyacá)	1.591	1.818	1.682	++
Tuluá (Valle del Cauca)	1.800	2.000	1.913	+
Tunja, Complejo de Servicios del Sur	2.045	2.273	2.121	+++
Ubaté (Cundinamarca)	3.000	3.000	3.000	n.d.
Villavicencio, CAV	2.400	2.800	2.583	+
Mandarina común				
Arauca (Arauca)	2.450	2.650	2.533	+
Barranquilla, Barranquillita	2.167	2.333	2.269	+
Bucaramanga, Centroabastos	2.174	2.522	2.315	n.d.
Bucaramanga, Mercados del centro	1.200	1.200	1.200	=
Cartagena, Bazaruto	2.273	2.636	2.375	+
Cúcuta, Cenabastos	2.600	2.800	2.750	++
San Gil (Santander)	1.200	1.280	1.227	=
Socorro (Santander)	1.000	1.080	1.027	=
Sogamoso (Boyacá)	1.818	2.273	2.020	++

Cuadro 3. Mercados mayoristas. Precios de venta de frutas frescas (continuación)
2018 (10 al 16 de marzo)

Productos y mercados	Pesos por kilogramo			
	Mínimo	Máximo	Medio	Tendencia
Mandarina común (continuación)				
Túquerres (Nariño)	1.500	1.750	1.600	-
Mandarina Oneco				
Armenia, Mercar	2.700	2.800	2.750	+
Armenia, Retiro	2.600	2.700	2.611	+
Cali, Cavasa	2.800	3.000	2.954	+
Cartago (Valle del Cauca)	3.000	3.300	3.083	+
Manizales, Centro Galerías	2.300	2.500	2.413	+
Medellín, Central Mayorista de Antioquia	3.800	4.000	3.900	-
Pereira, Mercasa	2.500	3.000	2.708	+
Rionegro (Antioquia)	3.500	4.000	3.838	+
Santa Bárbara (Antioquia)	1.500	2.250	1.908	n.d.
Mango común				
Cali, Santa Helena	1.600	1.600	1.600	+
Cartago (Valle del Cauca)	2.000	2.000	2.000	n.d.
Manizales, Centro Galerías	1.800	1.800	1.800	=
Neiva, Surabastos	1.600	1.600	1.600	+
Pereira, La 41	2.000	2.000	2.000	++
Tunja, Complejo de Servicios del Sur	1.136	1.136	1.136	n.d.
Mango de azúcar				
Cúcuta, Cenabastos	1.167	1.333	1.250	++
Medellín, Central Mayorista de Antioquia	1.800	1.800	1.800	-
Tunja, Complejo de Servicios del Sur	1.136	1.136	1.136	n.d.
Mango Kent				
Ipiales (Nariño), Ipiales somos todos	1.520	1.680	1.587	-
Túquerres (Nariño)	1.400	1.520	1.500	-
Mango manzano				
Armenia, Mercar	1.900	2.100	1.978	-
Buenaventura (Valle del Cauca)	2.300	2.800	2.517	++
Medellín, Central Mayorista de Antioquia	1.600	1.600	1.600	-
Pereira, La 41	2.200	2.500	2.425	+
Pereira, Mercasa	2.000	2.700	2.213	-
Tunja, Complejo de Servicios del Sur	1.591	1.591	1.591	=
Mango reina				
Manizales, Centro Galerías	1.800	1.800	1.800	=
Pereira, La 41	1.500	1.800	1.650	+
Mango Tommy				
Armenia, Mercar	1.800	2.100	1.978	-
Barranquilla, Barranquillita	2.320	2.480	2.413	+
Bogotá, D. C., Corabastos	2.727	3.182	2.968	-
Bucaramanga, Centroabastos	3.200	3.400	3.350	+
Mango Tommy (continuación)				
Bucaramanga, Mercados del centro	2.600	2.800	2.733	=
Cali, Cavasa	3.000	3.200	3.158	+
Cali, Santa Helena	2.600	2.800	2.750	-
Cartago (Valle del Cauca)	2.250	2.500	2.354	n.d.
Chiquinquirá (Boyacá)	2.955	2.955	2.955	n.d.
Cúcuta, Cenabastos	1.600	2.000	1.800	-
Ipiales (Nariño), Ipiales somos todos	1.600	1.800	1.681	-
La Ceja (Antioquia)	2.400	2.500	2.433	-
Manizales, Centro Galerías	3.000	3.500	3.333	+
Medellín, Central Mayorista de Antioquia	2.500	2.800	2.669	-
Medellín, Plaza Minorista José María Villa	2.400	2.500	2.450	n.d.
Montería, Mercado del Sur	1.000	1.267	1.083	-
Neiva, Surabastos	1.800	2.600	2.250	-
Palmira (Valle del Cauca)	3.000	3.200	3.100	+
Pasto, El Potrerillo	1.400	1.600	1.500	=
Pereira, La 41	2.000	2.500	2.375	+
Pereira, Mercasa	2.000	2.600	2.288	-
Rionegro (Antioquia)	3.000	3.500	3.290	+
Tuluá (Valle del Cauca)	2.000	2.143	2.093	+
Tunja, Complejo de Servicios del Sur	2.045	2.500	2.277	+
Túquerres (Nariño)	1.760	1.880	1.807	n.d.
Villavicencio, CAV	2.200	2.800	2.542	-
Yopal (Casanare)	2.000	2.200	2.100	-
Mango Yulima				
Armenia, Mercar	1.500	1.600	1.556	-
Florencia (Caquetá)	2.000	2.000	2.000	+
Pereira, La 41	1.600	2.000	1.850	++
Pereira, Mercasa	1.500	1.800	1.638	-
Manzana nacional				
Bogotá, D. C., Corabastos	2.500	2.750	2.701	-
Medellín, Central Mayorista de Antioquia	3.000	4.000	3.556	-
Sogamoso (Boyacá)	2.273	2.500	2.399	+
Tunja, Complejo de Servicios del Sur	1.818	1.955	1.832	-
Manzana roja importada				
Arauca (Arauca)	4.750	5.000	4.867	=
Armenia, Mercar	5.000	5.000	5.000	=
Barranquilla, Barranquillita	4.842	5.000	4.953	-
Bogotá, D. C., Corabastos	4.737	5.000	4.879	+
Bucaramanga, Centroabastos	4.250	4.500	4.416	+
Buenaventura (Valle del Cauca)	4.737	5.263	5.000	++
Cali, Cavasa	4.474	4.737	4.512	+
Cali, Santa Helena	4.211	4.474	4.298	-
Cartagena, Bazurto	4.737	4.737	4.737	=
Cartago (Valle del Cauca)	4.211	4.474	4.342	=

Cuadro 3. Mercados mayoristas. Precios de venta de frutas frescas (continuación)
2018 (10 al 16 de marzo)

Productos y mercados	Pesos por kilogramo			
	Mínimo	Máximo	Medio	Tendencia
Manzana roja importada (continuación)				
Cúcuta, Cenabastos	4.000	4.500	4.313	-
Duitama (Boyacá)	4.737	5.263	5.000	=
Florencia (Caquetá)	5.000	5.000	5.000	n.d.
Ibagué, Plaza La 21	4.737	4.737	4.737	-
La Unión (Nariño)	4.737	4.737	4.737	-
Manizales, Centro Galerías	5.000	5.263	5.132	+
Medellín, Central Mayorista de Antioquia	4.211	4.737	4.542	-
Montería, Mercado del Sur	4.737	5.263	4.956	+
Neiva, Surabastos	4.842	5.105	4.988	+
Palmira (Valle del Cauca)	4.474	4.737	4.507	=
Pamplona (Norte de Santander)	4.500	5.000	4.750	-
Pasto, El Potrerillo	4.474	4.737	4.605	=
Pereira, La 41	4.211	4.737	4.561	-
Pereira, Mercasa	4.211	4.737	4.539	+
Popayán, Plaza de mercado del barrio Bolívar	4.316	4.474	4.401	+
Rionegro (Antioquia)	4.737	5.000	4.817	-
San Gil (Santander)	4.750	5.000	4.883	=
Santa Marta (Magdalena)	4.250	4.400	4.310	+
Sincelejo, Nuevo Mercado	4.250	4.250	4.250	=
Socorro (Santander)	4.750	5.000	4.867	+
Sogamoso (Boyacá)	4.737	5.000	4.883	-
Tuluá (Valle del Cauca)	4.737	5.000	4.908	-
Tunja, Complejo de Servicios del Sur	4.474	4.737	4.658	-
Valledupar, Mercado Nuevo	4.211	4.842	4.596	-
Villavicencio, CAV	4.737	5.000	4.901	-
Yopal (Casanare)	4.474	4.632	4.553	-
Manzana roja importada (continuación)				
Pasto, El Potrerillo	5.000	5.263	5.058	-
Pereira, La 41	4.737	5.263	4.912	-
Pereira, Mercasa	4.737	5.263	5.219	-
Popayán, Plaza de mercado del barrio Bolívar	4.947	5.053	5.007	-
Rionegro (Antioquia)	4.474	4.842	4.679	-
San Gil (Santander)	4.900	5.000	4.933	=
Socorro (Santander)	4.750	5.100	4.942	+
Sogamoso (Boyacá)	4.737	5.526	5.205	-
Tuluá (Valle del Cauca)	4.947	5.000	4.974	-
Tunja, Complejo de Servicios del Sur	4.632	5.000	4.779	-
Túquerres (Nariño)	4.474	4.737	4.627	-
Ubaté (Cundinamarca)	4.750	5.000	4.875	-
Valledupar, Mercado Nuevo	4.400	4.500	4.450	=
Villavicencio, CAV	4.737	5.000	4.814	-
Manzana verde importada				
Armenia, Mercar	5.263	5.526	5.351	-
Barranquilla, Barranquillita	5.684	6.053	5.820	-
Bogotá, D. C., Corabastos	4.895	5.000	4.990	-
Bucaramanga, Centroabastos	4.500	5.000	4.734	-
Buenaventura (Valle del Cauca)	5.263	5.789	5.526	+
Cali, Cavasa	5.789	6.053	5.844	-
Cali, Santa Helena	5.263	5.263	5.263	-
Cartagena, Bazaruto	5.684	5.789	5.754	-
Cartago (Valle del Cauca)	5.263	5.421	5.342	=
Chiquinquirá (Boyacá)	5.263	5.263	5.263	-
Cúcuta, Cenabastos	4.500	5.000	4.917	-
Duitama (Boyacá)	5.000	5.000	5.000	-
Florencia (Caquetá)	4.842	4.842	4.842	-
Ibagué, Plaza La 21	5.000	5.263	5.132	+
Ipiales (Nariño), Ipiales somos todos	5.000	5.263	5.158	-
La Ceja (Antioquia)	4.211	4.474	4.349	-
La Unión (Nariño)	5.789	6.316	6.140	++
Manizales, Centro Galerías	5.263	5.789	5.351	-
Medellín, Central Mayorista de Antioquia	4.211	5.263	4.691	-
Montería, Mercado del Sur	4.737	5.789	5.373	-
Neiva, Surabastos	4.737	5.526	5.231	-
Palmira (Valle del Cauca)	5.789	6.053	5.855	-
Pamplona (Norte de Santander)	5.000	5.500	5.250	=
Pasto, El Potrerillo	5.000	5.263	5.058	-
Pereira, La 41	4.737	5.263	4.912	-
Pereira, Mercasa	5.000	5.526	5.307	-
Popayán, Plaza de mercado del barrio Bolívar	5.474	5.579	5.526	-
Rionegro (Antioquia)	4.737	5.526	5.163	-
San Gil (Santander)	5.000	5.500	5.278	-
Santa Marta (Magdalena)	5.000	5.500	5.300	-
Sincelejo, Nuevo Mercado	4.500	4.500	4.500	+

BOLETÍN SEMANAL PRECIOS MAYORISTAS

Cuadro 3. Mercados mayoristas. Precios de venta de frutas frescas (continuación)
2018 (10 al 16 de marzo)

Productos y mercados	Pesos por kilogramo			
	Mínimo	Máximo	Medio	Tendencia
Manzana verde importada (continuación)				
Socorro (Santander)	5.250	5.500	5.417	=
Sogamoso (Boyacá)	4.737	5.526	5.205	-
Tuluá (Valle del Cauca)	5.263	5.526	5.395	-
Tunja, Complejo de Servicios del Sur	4.737	5.263	4.863	+
Túquerres (Nariño)	4.737	5.263	5.000	-
Ubaté (Cundinamarca)	5.100	5.250	5.175	-
Valledupar, Mercado Nuevo	5.000	5.526	5.439	-
Villavicencio, CAV	4.737	5.263	4.901	-
Yopal (Casanare)	5.789	5.789	5.789	=
Maracuyá				
Arauca (Arauca)	1.750	2.000	1.889	-
Armenia, Mercar	3.200	3.400	3.267	+
Bogotá, D. C., Corabastos	2.500	2.800	2.720	-
Bucaramanga, Centroabastos	2.667	3.000	2.875	+
Buenaventura (Valle del Cauca)	2.800	3.000	2.967	-
Cali, Cavasa	3.400	3.600	3.490	+
Cali, Santa Helena	3.400	3.600	3.500	+
Cartago (Valle del Cauca)	3.800	4.000	3.867	+
Chiquinquirá (Boyacá)	2.800	3.000	2.917	-
Cúcuta, Cenabastos	2.300	2.700	2.500	+
Duitama (Boyacá)	2.300	2.500	2.433	-
Ibagué, Plaza La 21	2.960	3.200	3.040	-
La Ceja (Antioquia)	3.000	3.000	3.000	n.d.
Manizales, Centro Galerías	3.200	3.300	3.229	++
Medellín, Plaza Minorista José María Villa	2.800	3.000	2.933	-
Montería, Mercado del Sur	2.000	3.000	2.613	-
Palmira (Valle del Cauca)	2.800	3.400	3.150	+
Pamplona (Norte de Santander)	3.000	3.000	3.000	+
Pasto, El Potrerillo	2.833	3.000	2.922	+
Pereira, La 41	3.500	3.700	3.600	+
Pereira, Mercasa	3.300	3.500	3.467	++
Popayán, Plaza de mercado del barrio Bolívar	3.000	3.200	3.104	+
Rionegro (Antioquia)	3.000	3.500	3.253	+
San Gil (Santander)	3.360	3.840	3.600	+
Santa Bárbara (Antioquia)	1.800	1.800	1.800	+
Sogamoso (Boyacá)	2.200	2.600	2.444	-
Tuluá (Valle del Cauca)	3.200	3.300	3.225	-
Tunja, Complejo de Servicios del Sur	2.300	3.000	2.517	-
Ubaté (Cundinamarca)	3.000	3.000	3.000	-
Villavicencio, CAV	2.200	2.500	2.429	-
Yopal (Casanare)	2.800	3.000	2.900	-
Maracuyá antioqueño				
Medellín, Central Mayorista de Antioquia	2.400	3.000	2.594	-
Montería, Mercado del Sur	2.500	3.000	2.808	-
Sincelejo, Nuevo Mercado	2.800	3.000	2.850	-
Maracuyá huilense				
Florencia (Caquetá)	2.080	2.240	2.160	+++
Neiva, Surabastos	2.800	4.500	3.717	+
Maracuyá santandereano				
Barranquilla, Barranquillita	3.067	3.667	3.289	-
Barranquilla, Granabastos	3.000	3.533	3.250	-
Cartagena, Bazurto	3.333	3.333	3.333	=
Santa Marta (Magdalena)	3.200	3.667	3.407	-
Valledupar, Mercabastos	3.000	3.500	3.324	-
Maracuyá valluno				
Barranquilla, Barranquillita	3.500	4.000	3.683	-
Barranquilla, Granabastos	3.500	3.800	3.644	-
Cartagena, Bazurto	4.000	4.000	4.000	=
Medellín, Central Mayorista de Antioquia	3.500	4.400	4.032	++
Melón Cantalup				
Arauca (Arauca)	3.000	3.000	3.000	=
Armenia, Mercar	3.200	3.300	3.267	-
Barranquilla, Barranquillita	1.600	1.700	1.625	+
Bogotá, D. C., Corabastos	1.200	1.800	1.426	-
Bucaramanga, Centroabastos	1.700	2.200	1.950	-
Cali, Cavasa	2.300	2.500	2.438	-
Cali, Santa Helena	2.000	2.000	2.000	=
Cartago (Valle del Cauca)	2.600	2.800	2.700	+
Chiquinquirá (Boyacá)	2.000	2.000	2.000	n.d.
Cúcuta, Cenabastos	1.300	1.800	1.536	-
Duitama (Boyacá)	1.591	1.818	1.667	-
Ibagué, Plaza La 21	1.300	1.800	1.613	-
Manizales, Centro Galerías	2.500	2.600	2.529	+++
Medellín, Central Mayorista de Antioquia	2.300	3.100	2.733	-
Montería, Mercado del Sur	2.600	2.600	2.600	-
Neiva, Surabastos	1.400	1.700	1.508	-
Palmira (Valle del Cauca)	2.300	2.400	2.338	+
Pamplona (Norte de Santander)	2.000	3.000	2.167	+
Pasto, El Potrerillo	2.700	3.000	2.867	+
Pereira, La 41	2.500	2.500	2.500	=
Pereira, Mercasa	2.400	3.200	2.675	-
San Gil (Santander)	1.400	1.800	1.609	-
Santa Marta (Magdalena)	2.200	2.200	2.200	=
Socorro (Santander)	1.400	1.600	1.527	-
Sogamoso (Boyacá)	2.000	2.200	2.111	-
Tunja, Complejo de Servicios del Sur	1.591	1.591	1.591	+
Valledupar, Mercado Nuevo	1.200	1.400	1.250	-
Villavicencio, CAV	2.000	2.800	2.383	-
Mora de Castilla				
Arauca (Arauca)	1.700	1.900	1.800	-
Armenia, Mercar	4.400	4.600	4.500	+

Cuadro 3. Mercados mayoristas. Precios de venta de frutas frescas (continuación)
2018 (10 al 16 de marzo)

Productos y mercados	Pesos por kilogramo			
	Mínimo	Máximo	Medio	Tendencia
Mora de Castilla (continuación)				
Barranquilla, Barranquillita	3.600	5.200	4.350	+
Barranquilla, Granabastos	3.200	5.400	4.240	+
Bogotá, D. C., Corabastos	2.769	3.692	3.354	-
Bucaramanga, Centroabastos	2.400	3.800	3.173	++
Buenaventura (Valle del Cauca)	4.000	5.000	4.667	++
Cali, Cavasa	3.600	3.760	3.610	-
Cali, Santa Helena	3.040	4.000	3.560	-
Cartagena, Bazurto	3.600	3.840	3.660	++
Cartago (Valle del Cauca)	3.600	4.000	3.733	=
Chiquinquirá (Boyacá)	2.300	2.500	2.433	+
Cúcuta, Cenabastos	3.500	4.000	3.767	++
Duitama (Boyacá)	2.200	2.500	2.300	-
Ibagué, Plaza La 21	3.600	4.000	3.800	+
Ipiales (Nariño), Ipiales somos todos	2.000	2.750	2.347	+
La Unión (Nariño)	1.520	1.760	1.627	+
Manizales, Centro Galerías	3.000	4.000	3.550	+
Marinilla (Antioquia)	2.600	2.800	2.700	+
Medellín, Central Mayorista de Antioquia	2.700	3.400	3.120	-
Montería, Mercado del Sur	3.000	3.333	3.083	-
Neiva, Surabastos	2.240	2.800	2.531	-
Palmira (Valle del Cauca)	3.200	3.360	3.220	+
Pamplona (Norte de Santander)	2.000	2.000	2.000	-
Pasto, El Potrerillo	3.000	3.375	3.177	=
Pereira, La 41	2.800	3.000	2.967	-
Pereira, Mercasa	2.700	3.400	2.844	-
Popayán, Plaza de mercado del barrio Bolívar	3.040	3.200	3.113	++
Rionegro (Antioquia)	2.800	3.100	2.969	+
San Gil (Santander)	2.500	2.800	2.622	++
San Vicente (Antioquia)	2.000	2.100	2.050	-
Santa Marta (Magdalena)	3.600	4.160	3.848	+
Sincelejo, Nuevo Mercado	3.800	4.000	3.983	-
Socorro (Santander)	2.500	2.600	2.533	+
Sogamoso (Boyacá)	2.200	2.500	2.356	+
Tuluá (Valle del Cauca)	3.200	3.680	3.440	+
Tunja, Complejo de Servicios del Sur	3.000	3.500	3.333	+
Ubaté (Cundinamarca)	3.000	3.000	3.000	+
Valledupar, Mercabastos	3.520	4.160	3.889	++
Villavicencio, CAV	3.167	3.667	3.439	-
Yopal (Casanare)	3.750	3.750	3.750	++
Naranja común				
Arauca (Arauca)	940	980	960	-
Bucaramanga, Mercados del centro	300	300	300	=
Cartagena, Bazurto	800	850	823	+
Chiquinquirá (Boyacá)	583	667	625	+
Cúcuta, Cenabastos	667	833	765	+
Cúcuta, La Nueva Sexta	667	833	762	+
Ibagué, Plaza La 21	512	560	540	-
Naranja común (continuación)				
Montería, Mercado del Sur	560	560	560	=
Pamplona (Norte de Santander)	400	500	429	+
San Gil (Santander)	440	600	517	+++
Santa Bárbara (Antioquia)	500	600	552	-
Socorro (Santander)	400	440	413	+
Sonsón (Antioquia)	500	600	550	+++
Tunja, Complejo de Servicios del Sur	800	833	817	-
Ubaté (Cundinamarca)	800	800	800	=
Naranja Sweet				
Armenia, Mercar	600	700	636	+
Armenia, Retiro	460	540	497	+
Bogotá, D. C., Corabastos	1.000	1.100	1.049	-
Cali, Cavasa	700	760	704	+
Cali, Santa Helena	720	720	720	-
Cartago (Valle del Cauca)	700	800	733	-
Ibagué, Plaza La 21	700	800	758	+
Neiva, Surabastos	700	800	731	-
Pasto, El Potrerillo	800	900	850	=
Pereira, La 41	800	1.000	888	-
Pereira, Mercasa	600	800	783	+
Popayán, Plaza de mercado del barrio Bolívar	600	640	630	-
Tuluá (Valle del Cauca)	700	800	740	-
Naranja Valencia				
Armenia, Mercar	480	540	502	+
Armenia, Retiro	360	440	388	+
Barranquilla, Barranquillita	920	960	930	-
Bogotá, D. C., Corabastos	1.000	1.100	1.049	-
Bucaramanga, Centroabastos	880	1.000	915	-
Bucaramanga, Mercados del centro	800	920	867	=
Buenaventura (Valle del Cauca)	1.000	1.080	1.027	-
Cartagena, Bazurto	1.120	1.150	1.125	+
Cartago (Valle del Cauca)	520	600	567	-
Cúcuta, Cenabastos	800	1.100	922	+++
Duitama (Boyacá)	1.000	1.200	1.100	-
Florencia (Caquetá)	900	960	930	+
Ipiales (Nariño), Ipiales somos todos	750	800	767	-
La Ceja (Antioquia)	900	1.000	992	-
Manizales, Centro Galerías	600	800	717	-
Medellín, Central Mayorista de Antioquia	1.000	1.200	1.123	++
Medellín, Plaza Minorista José María Villa	900	1.000	958	-
Montería, Mercado del Sur	760	840	780	+
Pasto, El Potrerillo	700	800	750	=
Pereira, Mercasa	500	800	717	+
Rionegro (Antioquia)	1.100	1.200	1.144	+
Santa Marta (Magdalena)	1.000	1.000	1.000	-

Cuadro 3. Mercados mayoristas. Precios de venta de frutas frescas (continuación)
2018 (10 al 16 de marzo)

Productos y mercados	Pesos por kilogramo			
	Precios			Tenden-
	Mínimo	Máximo	Medio	cia
Naranja Valencia (continuación)				
Sincelejo, Nuevo Mercado	800	800	800	=
Sogamoso (Boyacá)	1.100	1.200	1.129	+
Tunja, Complejo de Servicios del Sur	800	800	800	=
Túquerres (Nariño)	650	750	700	+
Valledupar, Mercado Nuevo	720	800	791	=
Villavicencio, CAV	700	760	719	-
Yopal (Casanare)	800	840	820	=
Papaya hawaiana				
Medellín, Central Mayorista de Antioquia	1.786	2.143	2.024	+
Papaya Maradol				
Arauca (Arauca)	1.700	2.000	1.833	-
Armenia, Mercar	1.100	1.400	1.233	=
Bogotá, D. C., Corabastos	1.111	1.222	1.130	-
Bucaramanga, Centroabastos	1.100	1.300	1.225	-
Buenaventura (Valle del Cauca)	1.500	1.800	1.600	+
Cali, Cavasa	1.800	1.900	1.806	+
Cali, Santa Helena	1.600	1.700	1.683	+
Cartagena, Bazurto	1.875	1.875	1.875	=
Cartago (Valle del Cauca)	1.600	1.800	1.717	-
Chiquinquirá (Boyacá)	889	944	907	-
Cúcuta, Cenabastos	900	1.100	1.015	-
Duitama (Boyacá)	944	1.000	963	+
Ibagué, Plaza La 21	1.000	1.500	1.200	-
Ipiales (Nariño), Ipiales somos todos	2.200	2.300	2.208	+
La Ceja (Antioquia)	2.000	2.200	2.100	+
La Unión (Nariño)	1.500	2.000	1.667	+
Manizales, Centro Galerías	1.400	1.700	1.550	-
Medellín, Central Mayorista de Antioquia	2.100	2.400	2.253	-
Medellín, Plaza Minorista José María Villa	1.300	1.400	1.361	+
Neiva, Surabastos	1.200	1.600	1.364	-
Palmira (Valle del Cauca)	1.600	1.800	1.725	+
Pamplona (Norte de Santander)	1.500	1.800	1.617	=
Pasto, El Potrerillo	2.000	2.200	2.100	=
Pereira, La 41	1.500	1.700	1.613	-
Pereira, Mercasa	1.500	1.700	1.575	-
Popayán, Plaza de mercado del barrio Bolívar	1.500	1.600	1.575	+
Rionegro (Antioquia)	2.400	2.500	2.456	-
San Gil (Santander)	750	850	778	-
Socorro (Santander)	640	680	667	-
Sogamoso (Boyacá)	778	889	840	=
Tuluá (Valle del Cauca)	1.300	1.400	1.313	=
Tunja, Complejo de Servicios del Sur	778	833	798	-
Ubaté (Cundinamarca)	667	667	667	++
Valledupar, Mercado Nuevo	700	700	700	=

Productos y mercados	Pesos por kilogramo			
	Precios			Tenden-
	Mínimo	Máximo	Medio	cia
Papaya Maradol (continuación)				
Villavicencio, CAV	650	750	690	-
Papaya melona				
Bucaramanga, Centroabastos	1.200	1.200	1.200	=
Medellín, Central Mayorista de Antioquia	1.200	1.300	1.233	=
Papaya redonda				
Medellín, Central Mayorista de Antioquia	1.200	1.300	1.233	=
Papaya tainung				
Barranquilla, Barranquillita	1.200	1.300	1.225	=
Bogotá, D. C., Corabastos	2.400	2.500	2.472	-
Cartagena, Bazurto	1.200	1.400	1.267	=
Florencia (Caquetá)	1.300	1.300	1.300	=
Medellín, Central Mayorista de Antioquia	1.400	1.400	1.400	=
Medellín, Plaza Minorista José María Villa	1.100	1.200	1.161	-
Montería, Mercado del Sur	1.000	1.040	1.007	+
Sincelejo, Nuevo Mercado	933	1.000	963	+
Villavicencio, CAV	700	800	763	-
Patilla				
Armenia, Mercar	700	700	700	=
Barranquilla, Barranquillita	700	750	723	+
Bogotá, D. C., Corabastos	700	750	718	-
Bucaramanga, Centroabastos	700	800	788	-
Cali, Cavasa	850	900	883	+
Cali, Santa Helena	700	800	750	-
Cartagena, Bazurto	800	850	838	+
Cartago (Valle del Cauca)	700	900	800	+
Cúcuta, Cenabastos	800	900	833	=
Ibagué, Plaza La 21	700	700	700	=
Medellín, Central Mayorista de Antioquia	800	800	800	=
Medellín, Plaza Minorista José María Villa	800	800	800	=
Montería, Mercado del Sur	600	600	600	-
Palmira (Valle del Cauca)	900	900	900	=
Pasto, El Potrerillo	800	1.100	944	-
Pereira, La 41	1.000	1.000	1.000	=
Popayán, Plaza de mercado del barrio Bolívar	900	900	900	=
Rionegro (Antioquia)	800	1.000	911	-
San Gil (Santander)	800	900	867	=
Santa Marta (Magdalena)	1.000	1.000	1.000	=
Sincelejo, Nuevo Mercado	600	600	600	=
Socorro (Santander)	800	900	867	=

Cuadro 3. Mercados mayoristas. Precios de venta de frutas frescas (continuación)
2018 (10 al 16 de marzo)

Productos y mercados	Pesos por kilogramo			
	Mínimo	Máximo	Medio	Tendencia
Patilla (continuación)				
Tuluá (Valle del Cauca)	900	1.000	933	=
Tunja, Complejo de Servicios del Sur	700	700	700	=
Valledupar, Mercado Nuevo	650	700	675	-
Patilla baby				
Bogotá, D. C., Corabastos	1.800	2.000	1.844	-
Medellín, Central Mayorista de Antioquia	1.700	2.100	1.894	-
Pera importada				
Armenia, Mercar	5.250	5.750	5.556	-
Bogotá, D. C., Corabastos	3.750	4.250	4.022	-
Bucaramanga, Centroabastos	3.750	3.750	3.750	-
Buenaventura (Valle del Cauca)	4.737	5.263	4.978	-
Cali, Cavasa	5.000	5.263	5.121	-
Cali, Santa Helena	3.947	4.211	4.079	+
Cartagena, Bazaruto	4.737	5.000	4.889	-
Cartago (Valle del Cauca)	4.579	4.737	4.645	-
Chiquinquirá (Boyacá)	4.474	5.000	4.737	-
Cúcuta, Cenabastos	4.000	4.000	4.000	-
Duitama (Boyacá)	4.211	4.737	4.561	-
Florencia (Caquetá)	4.211	4.211	4.211	=
Ibagué, Plaza La 21	4.211	4.211	4.211	-
La Unión (Nariño)	4.737	5.000	4.912	+
Manizales, Centro Galerías	4.500	5.000	4.667	=
Medellín, Central Mayorista de Antioquia	3.579	4.474	4.043	-
Montería, Mercado del Sur	4.737	5.789	5.636	+
Neiva, Surabastos	4.333	5.778	4.793	-
Palmira (Valle del Cauca)	5.000	5.263	5.132	-
Pamplona (Norte de Santander)	4.250	4.750	4.500	-
Pasto, El Potrerillo	4.211	4.737	4.532	-
Pereira, La 41	4.000	4.250	4.058	-
Pereira, Mercasa	4.000	4.000	4.000	-
Popayán, Plaza de mercado del barrio Bolívar	5.000	5.053	5.013	-
Rionegro (Antioquia)	3.947	4.737	4.430	-
San Gil (Santander)	5.000	5.500	5.194	-
Santa Marta (Magdalena)	5.000	5.000	5.000	-
Sincelejo, Nuevo Mercado	4.500	4.500	4.500	+
Socorro (Santander)	4.750	5.500	5.125	-
Sogamoso (Boyacá)	4.737	5.526	5.175	-
Tuluá (Valle del Cauca)	4.526	4.632	4.579	-
Tunja, Complejo de Servicios del Sur	4.316	4.474	4.447	-
Valledupar, Mercado Nuevo	4.000	4.200	4.033	+
Villavicencio, CAV	3.750	4.500	4.000	-
Yopal (Casanare)	5.000	5.250	5.125	-
Pera nacional				
Arauca (Arauca)	1.160	1.320	1.253	-
Pera nacional (continuación)				
Bogotá, D. C., Corabastos	1.304	2.174	1.819	--
Chiquinquirá (Boyacá)	1.957	2.174	2.062	-
Ibagué, Plaza La 21	2.200	2.200	2.200	-
Medellín, Central Mayorista de Antioquia	2.500	2.500	2.500	=
San Gil (Santander)	1.800	1.920	1.840	n.d.
Sogamoso (Boyacá)	1.870	2.174	2.043	-
Piña gold				
Armenia, Mercar	1.000	1.100	1.044	-
Barranquilla, Granabastos	1.300	1.400	1.367	n.d.
Bogotá, D. C., Corabastos	1.182	1.455	1.336	-
Bucaramanga, Centroabastos	1.000	1.100	1.050	-
Buenaventura (Valle del Cauca)	1.500	2.000	1.717	+
Cali, Cavasa	1.000	1.100	1.035	+
Cali, Santa Helena	950	1.000	975	+
Cartagena, Bazaruto	1.800	2.000	1.922	n.d.
Cartago (Valle del Cauca)	1.200	1.300	1.233	+
Chiquinquirá (Boyacá)	1.455	1.545	1.485	+
Cúcuta, Cenabastos	1.200	1.500	1.291	+
Duitama (Boyacá)	1.091	1.182	1.121	+
Ibagué, Plaza La 21	1.100	1.200	1.163	-
Ipiales (Nariño), Ipiales somos todos	1.250	1.417	1.306	+
La Unión (Nariño)	1.500	2.000	1.875	-
Manizales, Centro Galerías	1.200	1.300	1.267	+
Medellín, Central Mayorista de Antioquia	1.100	1.300	1.178	+
Medellín, Plaza Minorista José María Villa	1.000	1.200	1.060	-
Montería, Mercado del Sur	1.200	1.200	1.200	-
Neiva, Surabastos	1.200	1.400	1.307	+
Palmira (Valle del Cauca)	1.000	1.100	1.025	+
Pasto, El Potrerillo	1.000	1.200	1.133	+
Pereira, La 41	1.200	1.400	1.333	=
Pereira, Mercasa	1.200	1.400	1.300	+
Rionegro (Antioquia)	1.300	1.500	1.422	+
Santa Marta (Magdalena)	1.500	1.500	1.500	=
Sogamoso (Boyacá)	909	1.000	960	++
Tuluá (Valle del Cauca)	1.100	1.200	1.133	+
Tunja, Complejo de Servicios del Sur	1.545	1.818	1.700	n.d.
Ubaté (Cundinamarca)	1.455	1.636	1.545	+
Villavicencio, CAV	900	1.000	975	-
Piña manzana				
Cali, Cavasa	800	900	865	+
Cali, Santa Helena	850	900	892	+
La Ceja (Antioquia)	1.150	1.250	1.225	-
Manizales, Centro Galerías	1.000	1.100	1.033	=
Medellín, Central Mayorista de Antioquia	1.000	1.000	1.000	+

BOLETÍN SEMANAL PRECIOS MAYORISTAS

Cuadro 3. Mercados mayoristas. Precios de venta de frutas frescas (continuación)
2018 (10 al 16 de marzo)

Productos y mercados	Pesos por kilogramo			
	Mínimo	Máximo	Medio	Tendencia
Piña manzana (continuación)				
Pasto, El Potrerillo	1.300	1.400	1.367	-
Pereira, La 41	1.300	1.300	1.300	+
Pereira, Mercasa	1.000	1.200	1.100	-
Popayán, Plaza de mercado del barrio Bolívar	850	900	873	+
Rionegro (Antioquia)	950	1.050	1.004	+
Tuluá (Valle del Cauca)	850	900	875	+
Piña perolera				
Arauca (Arauca)	2.400	2.640	2.507	+
Barranquilla, Barranquillita	920	1.000	967	-
Barranquilla, Granabastos	1.000	1.120	1.063	-
Bogotá, D. C., Corabastos	563	688	642	-
Bucaramanga, Centroabastos	533	667	633	-
Cartagena, Bazurto	1.160	1.200	1.190	=
Chiquinquirá (Boyacá)	667	733	717	+
Cúcuta, Cenabastos	667	800	726	-
Cúcuta, La Nueva Sexta	800	800	800	+
Duitama (Boyacá)	733	767	744	+
Florencia (Caquetá)	1.071	1.143	1.107	+
Medellín, Central Mayorista de Antioquia	1.000	1.000	1.000	=
Montería, Mercado del Sur	800	880	843	-
Neiva, Surabastos	1.071	1.143	1.107	-
Pamplona (Norte de Santander)	833	900	867	+
San Gil (Santander)	600	667	644	=
Santa Marta (Magdalena)	1.160	1.200	1.193	-
Sincelejo, Nuevo Mercado	880	920	889	-
Socorro (Santander)	600	667	644	=
Sogamoso (Boyacá)	767	867	785	-
Tunja, Complejo de Servicios del Sur	667	667	667	-
Valledupar, Mercabastos	1.000	1.200	1.017	+
Villavicencio, CAV	788	909	853	+
Pitahaya				
Arauca (Arauca)	9.000	9.900	9.533	+
Bogotá, D. C., Corabastos	6.500	7.000	6.986	++
Bucaramanga, Centroabastos	5.000	6.500	5.625	-
Cúcuta, Cenabastos	7.000	8.000	7.542	+
Ibagué, Plaza La 21	4.500	5.000	4.833	+++
Medellín, Central Mayorista de Antioquia	5.500	8.000	6.559	+
Neiva, Surabastos	4.000	7.000	5.736	+
Sogamoso (Boyacá)	5.000	6.000	5.500	+
Villavicencio, CAV	7.000	9.000	8.042	++
Tangelo				
Bogotá, D. C., Corabastos	3.600	4.000	3.709	-
Bucaramanga, Centroabastos	2.320	2.600	2.458	-
Cartago (Valle del Cauca)	2.400	2.700	2.567	=
Tangelo (continuación)				
Manizales, Centro Galerías	2.300	2.500	2.413	-
Medellín, Central Mayorista de Antioquia	3.800	4.000	3.933	n.d.
Pereira, Mercasa	2.000	3.000	2.850	-
Tunja, Complejo de Servicios del Sur	2.400	2.600	2.556	++
Ubaté (Cundinamarca)	4.000	4.000	4.000	+
Villavicencio, CAV	2.600	2.800	2.700	+
Tomate de árbol				
Arauca (Arauca)	2.167	2.292	2.222	-
Armenia, Mercar	1.800	1.840	1.818	+
Barranquilla, Barranquillita	1.700	2.000	1.858	+
Barranquilla, Granabastos	1.900	2.100	1.975	+
Bogotá, D. C., Corabastos	1.800	2.000	1.910	+
Bucaramanga, Centroabastos	1.800	2.000	1.900	++
Buenaventura (Valle del Cauca)	1.600	2.000	1.800	-
Cali, Cavasa	1.700	1.800	1.794	+
Cali, Santa Helena	1.700	1.800	1.750	+
Cartagena, Bazurto	1.600	1.800	1.733	=
Cartago (Valle del Cauca)	2.000	2.300	2.083	+
Chiquinquirá (Boyacá)	1.957	2.174	2.082	+
Cúcuta, Cenabastos	2.200	2.400	2.233	+
Duitama (Boyacá)	1.957	2.174	2.072	=
El Santuario (Antioquia)	1.400	1.600	1.525	+++
Florencia (Caquetá)	2.000	2.000	2.000	-
Ibagué, Plaza La 21	1.760	2.080	1.896	+
Ipiales (Nariño), Ipiales somos todos	1.500	1.667	1.570	-
La Ceja (Antioquia)	1.500	1.700	1.600	-
La Unión (Antioquia)	1.300	1.400	1.325	+
La Unión (Nariño)	2.167	2.333	2.233	-
Manizales, Centro Galerías	1.600	1.760	1.660	+
Marinilla (Antioquia)	1.250	1.500	1.371	+
Medellín, Central Mayorista de Antioquia	1.550	2.000	1.749	++
Medellín, Plaza Minorista José María Villa	1.600	1.900	1.769	+
Montería, Mercado del Sur	1.800	1.920	1.823	+
Neiva, Surabastos	1.800	2.000	1.992	-
Palmira (Valle del Cauca)	1.700	1.800	1.738	-
Pamplona (Norte de Santander)	1.667	1.875	1.765	+
Pasto, El Potrerillo	1.700	1.900	1.820	+
Peñol (Antioquia)	1.200	1.450	1.293	-
Pereira, La 41	1.800	2.000	1.863	+
Pereira, Mercasa	1.800	2.000	1.813	+
Popayán, Plaza de mercado del barrio Bolívar	1.120	1.760	1.404	++
Rionegro (Antioquia)	1.400	1.800	1.582	+
San Gil (Santander)	1.920	2.000	1.973	+
San Vicente (Antioquia)	1.250	1.350	1.300	-
Santa Marta (Magdalena)	2.160	2.200	2.195	-

Cuadro 3. Mercados mayoristas. Precios de venta de frutas frescas (continuación)
2018 (10 al 16 de marzo)

Productos y mercados	Pesos por kilogramo			
	Mínimo	Máximo	Medio	Tendencia
Tomate de árbol (continuación)				
Sincelejo, Nuevo Mercado	1.800	1.920	1.880	+
Socorro (Santander)	1.920	2.000	1.973	=
Sogamoso (Boyacá)	1.957	2.174	2.053	+
Sonsón (Antioquia)	1.200	1.400	1.325	=
Tuluá (Valle del Cauca)	1.800	2.200	1.988	+
Tunja, Complejo de Servicios del Sur	1.739	1.957	1.826	-
Túquerres (Nariño)	1.433	1.500	1.456	+
Valledupar, Mercabastos	1.920	2.200	2.013	+
Villavicencio, CAV	2.000	2.320	2.138	-
Yopal (Casanare)	2.200	2.240	2.220	=
Uchuva con cáscara				
Bogotá, D. C., Corabastos	2.500	3.000	2.853	+++
Bucaramanga, Centroabastos	2.000	2.400	2.150	=
Cúcuta, Cenabastos	2.000	2.500	2.283	+
Ibagué, Plaza La 21	2.000	2.240	2.100	+
Medellín, Central Mayorista de Antioquia	2.300	2.500	2.463	+
San Gil (Santander)	2.000	2.200	2.067	n.d.
Socorro (Santander)	2.200	2.500	2.350	+
Uva importada				
Bogotá, D. C., Corabastos	6.875	7.500	7.385	-
Bucaramanga, Centroabastos	6.875	7.500	7.188	-
Cali, Cavasa	8.824	9.412	9.203	-
Cali, Santa Helena	7.647	7.647	7.647	-
Cartagena, Bazaruto	8.444	8.667	8.519	=
Cúcuta, Cenabastos	8.125	8.750	8.516	+
Medellín, Central Mayorista de Antioquia	7.500	8.125	7.578	+
Palmira (Valle del Cauca)	9.375	10.000	9.922	-
San Gil (Santander)	9.375	9.750	9.500	=
Santa Marta (Magdalena)	7.625	8.125	7.925	-
Socorro (Santander)	9.375	9.750	9.500	-
Sogamoso (Boyacá)	8.750	9.375	8.958	+
Valledupar, Mercado Nuevo	8.125	8.750	8.333	-
Villavicencio, CAV	6.875	8.125	7.513	-
Uva Isabela				
Armenia, Mercar	2.819	2.907	2.878	+
Bogotá, D. C., Corabastos	2.720	3.040	2.924	+
Bucaramanga, Centroabastos	2.560	2.800	2.680	+
Cali, Cavasa	2.240	2.400	2.287	-
Cali, Santa Helena	1.920	2.080	2.013	+
Chiquinquirá (Boyacá)	3.360	4.000	3.652	+
Cúcuta, Cenabastos	3.400	4.400	3.850	-
Duitama (Boyacá)	2.400	2.560	2.507	-
Ibagué, Plaza La 21	2.400	2.560	2.473	+
Ipiales (Nariño), Ipiales somos todos	2.240	2.400	2.387	+
La Unión (Nariño)	2.240	2.560	2.400	+

Productos y mercados	Pesos por kilogramo			
	Mínimo	Máximo	Medio	Tendencia
Uva Isabela (continuación)				
Medellín, Central Mayorista de Antioquia	2.400	3.200	2.813	-
Neiva, Surabastos	2.000	2.400	2.228	-
Palmira (Valle del Cauca)	2.000	2.240	2.140	++
Pamplona (Norte de Santander)	3.000	4.000	3.500	=
Pasto, El Potrerillo	2.240	2.560	2.364	+
Popayán, Plaza de mercado del barrio Bolívar	2.240	2.400	2.380	-
Rionegro (Antioquia)	3.000	3.200	3.092	+
San Gil (Santander)	2.640	2.800	2.747	=
Sincelejo, Nuevo Mercado	2.833	3.000	2.903	+
Socorro (Santander)	2.640	2.800	2.747	=
Sogamoso (Boyacá)	2.720	3.200	2.969	+
Tuluá (Valle del Cauca)	1.920	2.160	2.040	+
Túquerres (Nariño)	2.560	2.560	2.560	+
Ubaté (Cundinamarca)	2.600	3.000	2.800	-
Villavicencio, CAV	2.880	3.200	3.073	+
Yopal (Casanare)	3.200	3.200	3.200	+
Uva negra				
Sogamoso (Boyacá)	2.800	3.200	2.898	+
Uva red globe nacional				
Armenia, Mercar	4.000	4.160	4.044	+
Barranquilla, Barranquillita	4.750	5.000	4.833	+
Bogotá, D. C., Corabastos	3.455	4.444	3.945	-
Bucaramanga, Centroabastos	3.455	3.636	3.591	-
Cali, Cavasa	3.556	4.111	3.882	-
Cali, Santa Helena	3.733	3.733	3.733	=
Cartagena, Bazaruto	4.667	5.000	4.778	=
Cartago (Valle del Cauca)	4.000	4.500	4.083	-
Ibagué, Plaza La 21	3.200	3.600	3.293	-
Manizales, Centro Galerías	3.200	3.840	3.530	-
Medellín, Central Mayorista de Antioquia	3.333	4.222	3.596	-
Montería, Mercado del Sur	4.444	4.444	4.444	=
Pasto, El Potrerillo	2.800	3.600	3.289	+
Pereira, La 41	3.500	3.500	3.500	-
Pereira, Mercasa	3.500	4.800	3.917	+
Popayán, Plaza de mercado del barrio Bolívar	3.947	4.053	3.961	+
Rionegro (Antioquia)	3.889	4.222	4.072	-
San Gil (Santander)	4.364	4.545	4.424	=
Socorro (Santander)	4.364	4.545	4.424	-
Tuluá (Valle del Cauca)	3.700	4.000	3.850	-
Villavicencio, CAV	3.636	4.091	3.864	-
Uva roja				
Duitama (Boyacá)	2.400	2.720	2.560	+
Florencia (Caquetá)	4.200	4.200	4.200	+

Cuadro 3. Mercados mayoristas. Precios de venta de frutas frescas (conclusión)
2018 (10 al 16 de marzo)

Productos y mercados	Pesos por kilogramo			Tendencia	
	Mínimo	Máximo	Medio		
Uva roja (continuación)					
Ipiales (Nariño), Ipiales somos todos	3.111	3.333	3.278	-	
Neiva, Surabastos	4.000	4.800	4.572	-	
Pereira, La 41	6.667	6.667	6.667	-	
Pereira, Mercasa	6.667	7.556	6.963	-	
Sincelejo, Nuevo Mercado	3.889	4.444	4.259	+	
Sogamoso (Boyacá)	2.800	3.200	2.898	+	
Túquerres (Nariño)	3.111	3.556	3.296	-	
Uva verde					
Bogotá, D. C., Corabastos	4.667	5.000	4.938	-	
Bucaramanga, Centroabastos	4.091	4.545	4.318	-	
Cartago (Valle del Cauca)	4.400	4.400	4.400	-	
TENDENCIAS					
--- Variación mayor al -20 %	- Variación entre 0 % y -10 %			+ Variación entre 0 % y 10 %	+++ Variación mayor al 20 %
-- Variación entre -10 % y -20 %	= Variación igual a 0 %			++ Variación entre 10 % y 20 %	n. d. No determinado

Productos y mercados	Pesos por kilogramo			Tendencia
	Mínimo	Máximo	Medio	
Uva verde (continuación)				
Cúcuta, Cenabastos	5.333	6.111	5.745	-
Duitama (Boyacá)	2.727	3.091	2.909	+
Florencia (Caquetá)	4.200	4.200	4.200	+
Neiva, Surabastos	5.000	7.000	5.875	+
San Gil (Santander)	4.727	5.000	4.879	+
Socorro (Santander)	4.727	5.000	4.818	+
Sogamoso (Boyacá)	3.182	3.455	3.333	+
Tunja, Complejo de Servicios del Sur	4.545	5.000	4.682	+
Villavicencio, CAV	5.625	5.625	5.625	-
Zapote				
Barranquilla, Barranquillita	3.100	3.150	3.133	=
Valledupar, Mercado Nuevo	3.000	3.000	3.000	=

TUBÉRCULOS, RAÍCES Y PLÁTANOS

Disminuyó la cotización de la papa capira

A lo largo de la presente semana bajaron los precios de la papa capira en veintiuno de los veintinueve mercados donde se negoció. Esta situación obedeció al incremento de la oferta procedente de San Vicente, Sonsón, San Pedro de los Milagros y La Unión (Antioquia), Ipiales (Nariño) y Tunja (Boyacá), donde las condiciones climáticas favorecieron la recolección. En las ciudades de Medellín y Pasto, por ejemplo, el kilo se negoció a \$1.513 y a \$897, respectivamente; 4,04%, en promedio, menos.

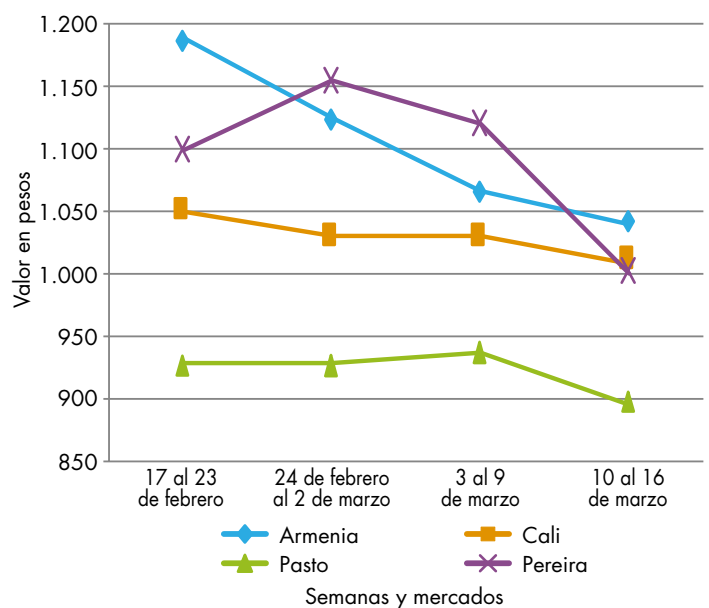
De la misma forma, disminuyeron las cotizaciones mayoristas de las papas criolla limpia y sucia. En el caso de la papa criolla limpia, por ejemplo, la caída estuvo motivada por la reducción en la demanda y por el incremento en el volumen cosechado en los municipios de Sonsón y El Carmen de Viboral (Antioquia); Santa Rosa de Viterbo, Sotaquirá y Duitama (Boyacá), e Ipiales (Nariño). En Bogotá y Villavicencio, por ejemplo, el kilo se negoció a \$2.244 y a \$1.502, respectivamente; 17,37%, en promedio, menos que la semana anterior.

Asimismo, disminuyeron los precios del plátano hartón verde debido a un aumento en los niveles de producción en Granada y Lejanías (Meta); Tame, Arauca y Saravena (Arauca); Lorica, Moñitos y Tierralta (Córdoba); Viterbo, Anserma, Chinchiná y Belalcázar (Caldas); Belén de Umbría y Quinchía (Risaralda). Esta situación generó un decrecimiento de los precios en veintiuno de los treinta y siete mercados en donde se consiguió esta semana. En el mercado La 41, de Pereira, por ejemplo, la baja fue el 3,67%, lo que significó que el kilo se transó a \$867.

Por el contrario, se reportó un incremento en los precios mayoristas de las papas parda pastusa y única, la yuca criolla y el ñame espino. En el caso de la papa parda pastusa se generó un alza de los precios en quince de los veintiséis mercados en donde se consiguió esta semana, a causa de una disminución de las cosechas en las zonas productoras de los municipios de Ipiales, Pasto y Pupiales (Nariño); Zipaquirá, Facatativá, Subachoque, Villapinzón y Lenguazaque (Cundinamarca); Tunja y Aquitania (Boyacá), y Cerrito y Guaca (Santander). En Yopal, por ejemplo, el alza superó el 8,64%, lo que significó que el kilo se consiguió a \$1.396.

Asimismo, aumentaron los precios de la yuca criolla, debido a una reducción en los niveles de producción de los cultivos en los municipios de Tierralta, Puerto Escondido y Valencia (Córdoba); Plato y Ariguaní (Magdalena); María La Baja (Bolívar); Mutatá y Chigorodó (Antioquia), y Betulia y Los Palmitos (Sucre), lo cual contribuyó a que esta semana el precio de esta raíz se elevara en once de los diecisiete mercados en donde se ofreció. Esta situación se hizo evidente en Cartagena, Bazurto, donde el kilo se cotizó a \$831; es decir, un 46,05% más que la semana inmediatamente anterior.

Gráfico 4. Comportamiento de los precios de la papa capira 2018 (17 de febrero al 16 de marzo)



Fuente: DANE, Sipsa.

Cuadro 4. Mercados mayoristas. Precios de venta de tubérculos, raíces y plátanos 2018 (10 al 16 de marzo)

Productos y mercados	Pesos por kilogramo			
	Mínimo	Máximo	Medio	Tendencia
Arracacha amarilla				
Arauca (Arauca)	1.636	1.691	1.667	-
Bogotá, D. C., Corabastos	1.333	1.667	1.519	-
Bucaramanga, Centroabastos	880	1.120	973	-
Buenaventura (Valle del Cauca)	1.600	2.000	1.813	-
Cali, Cavasa	1.167	1.333	1.231	-
Cali, Santa Helena	1.250	1.250	1.250	-
Chiquinquirá (Boyacá)	1.333	1.500	1.417	++
Cúcuta, Cenabastos	700	1.200	867	-
Duitama (Boyacá)	1.333	1.417	1.361	-
Florencia (Cauquetá)	1.120	1.280	1.173	++
Ibagué, Plaza La 21	960	1.280	1.130	-
Neiva, Surabastos	1.280	1.600	1.387	-
Palmira (Valle del Cauca)	1.167	1.333	1.260	-
Pamplona (Norte de Santander)	600	800	700	-
Popayán, Plaza de mercado del barrio Bolívar	1.200	1.280	1.240	++
San Gil (Santander)	1.760	1.840	1.813	+
Sogamoso (Boyacá)	1.333	1.417	1.361	+
Tunja, Complejo de Servicios del Sur	1.083	1.167	1.125	++
Valledupar, Mercabastos	1.400	1.600	1.544	+
Villavicencio, CAV	1.600	2.000	1.800	-
Yopal (Casanare)	1.667	1.750	1.694	=
Arracacha blanca				
Armenia, Mercar	1.000	1.083	1.022	-
Cartago (Valle del Cauca)	1.167	1.250	1.208	=
Ipiales (Nariño), Ipiales somos todos	500	600	563	+
Manizales, Centro Galerías	1.129	1.290	1.210	++
Medellín, Central Mayorista de Antioquia	625	750	733	+
Medellín, Plaza Minorista José María Villa	1.500	1.800	1.700	-
Pasto, El Potrerillo	800	900	825	+
Pereira, La 41	1.333	1.333	1.333	+++
Pereira, Mercasa	1.267	1.267	1.267	-
San Vicente (Antioquia)	411	467	436	-
Tuluá (Valle del Cauca)	1.083	1.250	1.188	+
Ñame criollo				
Cartagena, Bazurto	1.000	1.000	1.000	=
Montería, Mercado del Sur	1.000	1.100	1.055	+
Sincelejo, Nuevo Mercado	1.100	1.200	1.133	+
Valledupar, Mercabastos	1.300	1.300	1.300	+
Ñame diamante				
Cartagena, Bazurto	440	480	450	=
Montería, Mercado del Sur	480	560	532	+++
Sincelejo, Nuevo Mercado	500	600	567	++

Productos y mercados	Pesos por kilogramo			
	Mínimo	Máximo	Medio	Tendencia
Ñame diamante (continuación)				
Valledupar, Mercabastos	600	700	637	+
Ñame espino				
Barranquilla, Barranquillita	1.200	1.440	1.273	+
Cartagena, Bazurto	1.160	1.200	1.190	+
Montería, Mercado del Sur	1.000	1.020	1.005	++
Santa Marta (Magdalena)	1.400	1.400	1.400	++
Sincelejo, Nuevo Mercado	1.200	1.200	1.200	+
Valledupar, Mercabastos	1.300	1.300	1.300	n.d.
Papa Betina				
Buenaventura (Valle del Cauca)	900	1.000	940	+
Cali, Cavasa	720	800	768	-
Ipiales (Nariño), Centro de acopio	600	700	636	-
Ipiales (Nariño), Ipiales somos todos	550	650	606	-
Pasto, El Potrerillo	640	760	710	-
Tunja, Complejo de Servicios del Sur	800	860	838	+
Papa capira				
Armenia, Mercar	1.000	1.100	1.042	-
Buenaventura (Valle del Cauca)	1.100	1.200	1.157	++
Cali, Cavasa	900	1.100	972	+
Cali, Santa Helena	1.000	1.060	1.010	-
Cartago (Valle del Cauca)	1.080	1.100	1.090	-
El Carmen de Viboral (Antioquia)	1.500	1.600	1.550	+
El Santuario (Antioquia)	1.500	1.600	1.538	+
Ipiales (Nariño), Centro de acopio	760	900	808	-
Ipiales (Nariño), Ipiales somos todos	800	900	829	-
La Ceja (Antioquia)	1.560	1.800	1.658	-
La Unión (Antioquia)	1.400	1.600	1.475	-
Manizales, Centro Galerías	1.120	1.280	1.210	+
Marinilla (Antioquia)	1.450	1.600	1.521	-
Medellín, Central Mayorista de Antioquia	1.500	1.600	1.513	-
Medellín, Plaza Minorista José María Villa	1.300	1.500	1.417	-
Montería, Mercado del Sur	1.500	1.640	1.578	-
Palmira (Valle del Cauca)	960	1.000	990	-
Pasto, El Potrerillo	800	960	897	-
Peñol (Antioquia)	1.400	1.550	1.493	-
Pereira, La 41	940	1.100	1.003	-
Pereira, Mercasa	1.080	1.120	1.107	+
Popayán, Plaza de mercado del barrio Bolívar	1.040	1.100	1.078	-
Rionegro (Antioquia)	1.600	1.700	1.642	-
San Vicente (Antioquia)	1.600	1.650	1.622	+
Santa Bárbara (Antioquia)	1.500	1.500	1.500	-
Sincelejo, Nuevo Mercado	1.560	1.600	1.587	-

Cuadro 4. Mercados mayoristas. Precios de venta de tubérculos, raíces y plátanos (continuación)
2018 (10 al 16 de marzo)

Productos y mercados	Pesos por kilogramo			
	Mínimo	Máximo	Medio	Tendencia
Papa capira (continuación)				
Sonsón (Antioquia)	1.500	1.600	1.550	-
Tuluá (Valle del Cauca)	1.100	1.200	1.177	-
Túquerres (Nariño)	800	800	800	=
Papa criolla limpia				
Arauca (Arauca)	2.125	2.188	2.153	+
Armenia, Mercar	1.833	2.100	1.985	-
Barranquilla, Granabastos	2.100	2.360	2.198	-
Bogotá, D. C., Corabastos	2.000	2.444	2.244	-
Bucaramanga, Centroabastos	1.600	2.000	1.888	-
Buenaventura (Valle del Cauca)	800	1.200	1.000	-
Cali, Cavasa	1.060	1.200	1.109	-
Cali, Santa Helena	960	1.200	1.080	-
Cartagena, Bazaruto	2.360	2.400	2.390	+
Cartago (Valle del Cauca)	1.800	2.100	1.950	-
Cúcuta, Cenabastos	1.300	2.000	1.667	-
Duitama (Boyacá)	1.600	1.800	1.700	-
El Carmen de Viboral (Antioquia)	1.700	1.900	1.800	-
El Santuario (Antioquia)	1.800	2.000	1.888	+
Florencia (Cauquetá)	1.800	1.800	1.800	-
Ibagué, Plaza La 21	1.400	2.000	1.674	-
Ipiales (Nariño), Ipiales somos todos	600	720	669	-
La Ceja (Antioquia)	2.000	2.000	2.000	-
La Unión (Antioquia)	1.300	1.500	1.400	-
La Unión (Nariño)	760	900	840	+
Manizales, Centro Galerías	1.458	1.979	1.758	-
Marinilla (Antioquia)	1.400	1.900	1.663	-
Medellín, Central Mayorista de Antioquia	1.600	2.000	1.796	-
Medellín, Plaza Minorista José María Villa	1.700	2.300	1.932	-
Montería, Mercado del Sur	2.200	2.500	2.400	-
Neiva, Surabastos	1.200	1.800	1.508	-
Pamplona (Norte de Santander)	1.200	1.800	1.500	-
Pereira, La 41	1.417	1.833	1.590	-
Pereira, Mercasa	1.300	2.000	1.524	-
Rionegro (Antioquia)	1.800	2.200	1.952	-
San Gil (Santander)	2.000	2.200	2.067	+
San Vicente (Antioquia)	1.800	1.900	1.863	+
Santa Bárbara (Antioquia)	1.800	1.800	1.800	-
Santa Marta (Magdalena)	2.300	2.600	2.420	+
Sincelejo, Nuevo Mercado	2.400	2.500	2.489	-
Socorro (Santander)	1.900	2.100	1.993	+
Sogamoso (Boyacá)	1.800	2.000	1.911	-
Sonsón (Antioquia)	1.400	1.500	1.450	++
Tunja, Complejo de Servicios del Sur	1.400	2.200	1.830	-
Túquerres (Nariño)	600	700	642	-
Valledupar, Mercabastos	2.200	3.000	2.639	+
Valledupar, Mercado Nuevo	2.200	3.000	2.600	+

Productos y mercados	Pesos por kilogramo			
	Mínimo	Máximo	Medio	Tendencia
Papa criolla limpia (continuación)				
Villavicencio, CAV	1.340	1.700	1.502	--
Yopal (Casanare)	2.500	2.604	2.535	-
Papa criolla sucia				
Barranquilla, Barranquillita	2.000	2.400	2.163	-
Bogotá, D. C., Corabastos	1.300	1.600	1.469	-
Cali, Cavasa	900	1.040	980	-
Chiquinquirá (Boyacá)	1.100	1.500	1.300	-
Ipiales (Nariño), Centro de acopio	400	500	463	--
Palmira (Valle del Cauca)	860	960	910	+
Pasto, El Potrerillo	500	700	630	++
Popayán, Plaza de mercado del barrio Bolívar	583	667	594	-
Tuluá (Valle del Cauca)	1.000	1.167	1.125	-
Tunja, Complejo de Servicios del Sur	1.000	1.600	1.280	=
Ubaté (Cundinamarca)	600	600	600	=
Papa ICA-Huila				
Bucaramanga, Centroabastos	1.560	1.560	1.560	-
La Unión (Nariño)	1.040	1.200	1.105	+
Pasto, El Potrerillo	760	960	880	-
Túquerres (Nariño)	800	800	800	-
Papa Morasurco				
Ipiales (Nariño), Centro de acopio	540	700	613	-
La Unión (Nariño)	900	1.000	955	-
Pasto, El Potrerillo	700	800	728	-
Túquerres (Nariño)	500	600	547	-
Papa nevada				
Cartago (Valle del Cauca)	1.650	1.650	1.650	-
El Carmen de Viboral (Antioquia)	1.400	1.500	1.450	-
El Santuario (Antioquia)	1.300	1.650	1.496	-
Marinilla (Antioquia)	1.300	1.650	1.475	+
Medellín, Central Mayorista de Antioquia	1.400	1.800	1.599	+
Peñol (Antioquia)	1.600	1.700	1.644	+
Pereira, La 41	2.080	2.267	2.153	-
Pereira, Mercasa	2.000	2.267	2.123	+
Rionegro (Antioquia)	1.600	1.800	1.678	-
San Vicente (Antioquia)	1.600	1.700	1.645	+
Papa parda pastusa				
Armenia, Mercar	940	980	967	-
Bogotá, D. C., Corabastos	1.200	1.400	1.253	+
Bucaramanga, Centroabastos	1.080	1.200	1.148	+
Bucaramanga, Mercados del centro	1.240	1.300	1.260	+
Cali, Cavasa	900	1.000	934	-
Cartago (Valle del Cauca)	920	920	920	+

Cuadro 4. Mercados mayoristas. Precios de venta de tubérculos, raíces y plátanos (continuación)
2018 (10 al 16 de marzo)

Productos y mercados	Pesos por kilogramo			
	Mínimo	Máximo	Medio	Tendencia
Papa parda pastusa (continuación)				
Chiquinquirá (Boyacá)	1.000	1.100	1.025	+
Cúcuta, Cenabastos	1.000	1.200	1.084	-
Duitama (Boyacá)	1.100	1.100	1.100	=
Florencia (Caquetá)	1.000	1.040	1.027	+
Ipiales (Nariño), Centro de acopio	700	900	813	=
La Unión (Nariño)	920	1.000	980	+
Manizales, Centro Galerías	1.080	1.120	1.097	+
Pamplona (Norte de Santander)	1.080	1.160	1.103	-
Pasto, El Potrerillo	800	1.000	913	+
Pereira, La 41	860	920	898	-
Pereira, Mercasa	900	1.040	935	-
Popayán, Plaza de mercado del barrio Bolívar	1.300	1.400	1.365	-
San Gil (Santander)	1.100	1.240	1.184	+
Sinclair, Nuevo Mercado	1.120	1.240	1.189	+
Socorro (Santander)	1.160	1.200	1.173	++
Sogamoso (Boyacá)	1.100	1.160	1.111	+
Tunja, Complejo de Servicios del Sur	1.000	1.100	1.058	+
Túquerres (Nariño)	800	800	800	=
Ubaté (Cundinamarca)	1.200	1.200	1.200	=
Yopal (Casanare)	1.354	1.417	1.396	+
Papa Puracé				
La Unión (Antioquia)	1.000	1.250	1.156	-
Papa roja peruana				
Ipiales (Nariño), Centro de acopio	600	750	688	-
Ipiales (Nariño), Ipiales somos todos	600	800	708	-
Papa rubí				
Bogotá, D. C., Corabastos	900	1.000	970	-
Pereira, La 41	920	1.000	965	+
Pereira, Mercasa	960	1.040	983	-
Santa Marta (Magdalena)	1.240	1.300	1.276	+
Papa R-12 negra				
Bogotá, D. C., Corabastos	1.260	1.400	1.318	+
Bucaramanga, Centroabastos	1.400	1.400	1.400	-
Cartago (Valle del Cauca)	1.080	1.120	1.100	=
Manizales, Centro Galerías	1.120	1.280	1.210	+
Medellín, Central Mayorista de Antioquia	1.240	1.500	1.437	+
Neiva, Surabastos	1.300	1.400	1.350	++
Papa R-12 roja				
Barranquilla, Barranquillita	1.300	1.340	1.316	-
Bogotá, D. C., Corabastos	960	1.100	1.044	+
Pereira, Mercasa	1.280	1.300	1.287	+

Productos y mercados	Pesos por kilogramo			
	Mínimo	Máximo	Medio	Tendencia
Papa R-12 roja (continuación)				
Tunja, Complejo de Servicios del Sur	1.000	1.100	1.050	+
Papa sabanera				
Bogotá, D. C., Corabastos	1.800	2.000	1.904	+
Ubaté (Cundinamarca)	1.200	1.200	1.200	=
Papa San Félix				
Manizales, Centro Galerías	1.333	1.333	1.333	-
Papa superior				
Bogotá, D. C., Corabastos	1.100	1.200	1.162	+
Cúcuta, Cenabastos	1.000	1.200	1.044	-
Florencia (Caquetá)	1.000	1.040	1.027	+
Ipiales (Nariño), Centro de acopio	800	860	814	-
Ipiales (Nariño), Ipiales somos todos	750	840	782	-
Neiva, Surabastos	1.000	1.100	1.039	+
Pamplona (Norte de Santander)	1.000	1.120	1.081	+
Sogamoso (Boyacá)	1.000	1.100	1.044	+
Tunja, Complejo de Servicios del Sur	1.000	1.020	1.008	+
Villavicencio, CAV	1.100	1.200	1.155	+
Papa suprema				
Armenia, Mercar	940	980	962	-
Bogotá, D. C., Corabastos	1.000	1.100	1.043	+
Bucaramanga, Centroabastos	1.000	1.100	1.060	-
Bucaramanga, Mercados del centro	1.160	1.160	1.160	n.d.
Buenaventura (Valle del Cauca)	1.000	1.100	1.060	+
Cali, Cavasa	860	960	900	+
Cali, Santa Helena	960	1.000	980	+
Chiquinquirá (Boyacá)	800	900	883	+
Cúcuta, Cenabastos	900	1.100	962	-
Florencia (Caquetá)	1.000	1.040	1.027	+
Ibagué, Plaza La 21	900	1.000	963	+
Ipiales (Nariño), Centro de acopio	600	800	719	-
Ipiales (Nariño), Ipiales somos todos	600	760	686	-
La Unión (Nariño)	800	1.000	930	=
Neiva, Surabastos	960	1.080	1.000	-
Palmira (Valle del Cauca)	960	1.040	980	+
Pamplona (Norte de Santander)	900	1.000	986	+
Pasto, El Potrerillo	740	900	827	-
Popayán, Plaza de mercado del barrio Bolívar	1.060	1.100	1.083	+
San Gil (Santander)	1.000	1.140	1.084	+
Socorro (Santander)	1.060	1.100	1.073	+
Tuluá (Valle del Cauca)	980	1.000	993	-
Tunja, Complejo de Servicios del Sur	840	940	880	-
Túquerres (Nariño)	600	700	633	-
Ubaté (Cundinamarca)	900	900	900	=

Cuadro 4. Mercados mayoristas. Precios de venta de tubérculos, raíces y plátanos (continuación)
2018 (10 al 16 de marzo)

Productos y mercados	Pesos por kilogramo			
	Mínimo	Máximo	Medio	Tendencia
Papa tocarreña				
Sogamoso (Boyacá)	1.100	1.200	1.124	+
Tunja, Complejo de Servicios del Sur	900	900	900	+
Papa única				
Arauca (Arauca)	1.104	1.167	1.139	-
Barranquilla, Barranquillita	1.000	1.100	1.062	+
Barranquilla, Granabastos	1.020	1.080	1.053	+
Bogotá, D. C., Corabastos	880	1.000	927	+
Bucaramanga, Centroabastos	1.000	1.040	1.005	+
Bucaramanga, Mercados del centro	1.100	1.100	1.100	+
Buenaventura (Valle del Cauca)	900	1.000	940	+
Cali, Cavasa	760	840	789	-
Cali, Santa Helena	960	1.000	980	+
Cartagena, Bazaruto	1.000	1.040	1.010	=
Cartago (Valle del Cauca)	1.000	1.080	1.027	+
Cúcuta, Cenabastos	700	1.000	886	-
Florencia (Caquetá)	900	960	940	+
Ipiales (Nariño), Centro de acopio	560	700	651	-
Ipiales (Nariño), Ipiales somos todos	600	760	668	-
La Unión (Nariño)	800	920	855	-
Manizales, Centro Galerías	960	1.000	983	=
Neiva, Surabastos	900	1.040	964	+
Pamplona (Norte de Santander)	900	960	908	+
Pasto, El Potrerillo	740	800	772	-
Pereira, La 41	880	920	898	+
Pereira, Mercasa	840	920	870	-
Popayán, Plaza de mercado del barrio Bolívar	880	920	898	+
Tunja, Complejo de Servicios del Sur	840	900	872	+
Túquerres (Nariño)	600	700	640	+
Ubaté (Cundinamarca)	900	900	900	=
Valledupar, Mercabastos	1.000	1.100	1.073	+
Valledupar, Mercado Nuevo	1.000	1.100	1.067	+
Plátano comino				
Medellín, Central Mayorista de Antioquia	600	1.000	828	++
Rionegro (Antioquia)	1.000	1.150	1.079	+
Plátano dominico hartón maduro				
Manizales, Centro Galerías	900	1.000	967	+
Pereira, La 41	800	900	867	-
Pereira, Mercasa	800	900	833	-
Plátano dominico hartón verde				
Armenia, Retiro	650	750	711	+
Cartago (Valle del Cauca)	800	1.000	913	-
Manizales, Centro Galerías	900	1.000	967	+
Pereira, La 41	800	900	867	-

Productos y mercados	Pesos por kilogramo			
	Mínimo	Máximo	Medio	Tendencia
Plátano dominico hartón verde (continuación)				
Pereira, Mercasa	800	900	833	-
Plátano dominico verde				
Medellín, Central Mayorista de Antioquia	700	800	760	+
Santa Bárbara (Antioquia)	350	433	382	+
Sonsón (Antioquia)	800	1.000	900	-
Plátano guineo				
Armenia, Mercar	400	420	407	+
Armenia, Retiro	400	400	400	=
Bogotá, D. C., Corabastos	1.000	1.200	1.161	+
Cartago (Valle del Cauca)	700	900	800	=
La Ceja (Antioquia)	500	700	596	=
Medellín, Central Mayorista de Antioquia	400	500	472	-
Medellín, Plaza Minorista José María Villa	300	600	453	-
Peñol (Antioquia)	400	440	422	-
Rionegro (Antioquia)	600	700	644	-
Santa Bárbara (Antioquia)	225	333	274	-
Sonsón (Antioquia)	250	300	275	=
Villavicencio, CAV	2.000	2.000	2.000	=
Plátano hartón maduro				
Armenia, Mercar	850	900	889	+
Bogotá, D. C., Corabastos	1.800	2.000	1.894	-
Cúcuta, Cenabastos	1.508	1.746	1.635	-
Ibagué, Plaza La 21	900	1.300	1.157	+
Medellín, Central Mayorista de Antioquia	800	1.000	967	+
Neiva, Surabastos	850	1.200	1.012	-
Pereira, La 41	800	900	867	-
Pereira, Mercasa	800	900	833	-
Tunja, Complejo de Servicios del Sur	1.600	1.800	1.715	-
Plátano hartón verde				
Arauca (Arauca)	1.000	1.000	1.000	+
Armenia, Mercar	900	1.000	972	-
Armenia, Retiro	750	850	806	-
Barranquilla, Barranquillita	1.350	1.380	1.358	=
Bogotá, D. C., Corabastos	1.800	2.000	1.897	-
Bucaramanga, Centroabastos	1.600	1.920	1.710	-
Bucaramanga, Mercados del centro	1.760	1.920	1.813	=
Cali, Cavasa	950	950	950	-
Cali, Santa Helena	1.000	1.100	1.083	+
Cartagena, Bazaruto	1.300	1.350	1.313	+
Chiquinquirá (Boyacá)	1.100	2.000	1.575	+
Cúcuta, Cenabastos	1.508	1.746	1.637	-
Duitama (Boyacá)	1.100	1.650	1.358	++

Cuadro 4. Mercados mayoristas. Precios de venta de tubérculos, raíces y plátanos (continuación)
2018 (10 al 16 de marzo)

Productos y mercados	Pesos por kilogramo			
	Mínimo	Máximo	Medio	Tendencia
Plátano hartón verde (continuación)				
Ibagué, Plaza La 21	900	1.300	1.157	+
La Ceja (Antioquia)	1.000	1.200	1.150	-
Medellín, Central Mayorista de Antioquia	800	1.000	967	+
Medellín, Plaza Minorista José María Villa	800	1.100	1.014	-
Montería, Mercado del Sur	1.125	1.150	1.129	++
Neiva, Surabastos	850	1.200	1.012	-
Palmira (Valle del Cauca)	950	1.000	981	+
Pamplona (Norte de Santander)	1.222	1.667	1.477	=
Pereira, La 41	800	900	867	-
Pereira, Mercasa	800	900	833	-
Popayán, Plaza de mercado del barrio Bolívar	1.080	1.120	1.107	-
Rionegro (Antioquia)	1.100	1.200	1.154	-
San Gil (Santander)	560	800	693	+
Santa Bárbara (Antioquia)	600	850	731	-
Santa Marta (Magdalena)	1.950	2.040	2.010	-
Sincedejo, Nuevo Mercado	1.013	1.125	1.088	+
Socorro (Santander)	560	720	627	++
Sogamoso (Boyacá)	1.000	1.900	1.444	-
Tuluá (Valle del Cauca)	1.000	1.000	1.000	+
Tunja, Complejo de Servicios del Sur	1.600	1.800	1.715	-
Valledupar, Mercabastos	1.200	1.440	1.323	-
Valledupar, Mercado Nuevo	1.200	1.440	1.330	-
Villavicencio, CAV	1.760	1.840	1.777	-
Yopal (Casanare)	1.440	1.520	1.467	-
Plátano hartón verde ecuatoriano				
Bogotá, D. C., Corabastos	1.167	1.267	1.217	n.d.
Ipiales (Nariño), Ipiales somos todos	900	1.000	978	-
Pasto, El Potrerillo	933	1.067	994	-
Popayán, Plaza de mercado del barrio Bolívar	1.000	1.067	1.025	+
Túquerres (Nariño)	933	1.000	956	-
Plátano hartón verde Eje Cafetero				
Medellín, Central Mayorista de Antioquia	1.400	1.500	1.472	+
Plátano hartón verde llanero				
Bogotá, D. C., Corabastos	2.150	2.400	2.257	-
Ubaté (Cundinamarca)	1.750	1.900	1.825	=
Ulluco				
Buenaventura (Valle del Cauca)	2.600	3.000	2.867	+
Cali, Cavasa	1.833	2.000	1.958	++
Ipiales (Nariño), Ipiales somos todos	1.167	1.500	1.341	-

Productos y mercados	Pesos por kilogramo			
	Mínimo	Máximo	Medio	Tendencia
Ulluco (continuación)				
La Unión (Nariño)	1.333	1.333	1.333	-
Pasto, El Potrerillo	1.250	1.500	1.375	+
Popayán, Plaza de mercado del barrio Bolívar	833	1.167	1.033	-
Túquerres (Nariño)	1.000	1.167	1.139	-
Yuca chirosa				
Buenaventura (Valle del Cauca)	800	920	867	-
Ibagué, Plaza La 21	600	833	683	+
La Ceja (Antioquia)	1.000	1.200	1.100	-
Rionegro (Antioquia)	920	1.300	1.059	-
Yuca criolla				
Arauca (Arauca)	571	657	619	=
Barranquilla, Barranquillita	800	950	888	+++
Barranquilla, Granabastos	800	900	879	+++
Bucaramanga, Centroabastos	714	833	774	=
Bucaramanga, Mercados del centro	1.000	1.071	1.036	=
Cartagena, Bazurto	800	875	831	+++
Cúcuta, Cenabastos	952	1.529	1.277	-
Medellín, Central Mayorista de Antioquia	1.200	1.300	1.234	+
Medellín, Plaza Minorista José María Villa	1.320	1.400	1.380	++
Montería, Mercado del Sur	675	850	754	-
Pamplona (Norte de Santander)	833	952	923	++
San Gil (Santander)	440	500	480	+
Santa Marta (Magdalena)	1.000	1.000	1.000	++
Sincedejo, Nuevo Mercado	600	750	706	++
Socorro (Santander)	720	800	773	=
Valledupar, Mercabastos	650	875	758	+++
Valledupar, Mercado Nuevo	650	875	754	+++
Yuca ICA				
Armenia, Mercar	800	840	809	+
Armenia, Retiro	760	800	791	-
Cali, Cavasa	720	800	763	-
Cali, Santa Helena	840	880	867	-
Cartago (Valle del Cauca)	960	1.040	987	=
Florencia (Caquetá)	480	512	496	-
La Unión (Nariño)	667	767	733	-
Manizales, Centro Galerías	920	1.000	960	=
Medellín, Central Mayorista de Antioquia	720	900	781	+
Neiva, Surabastos	800	1.120	867	-
Palmira (Valle del Cauca)	760	800	780	=
Pasto, El Potrerillo	833	1.000	896	++
Pereira, La 41	800	800	800	=
Pereira, Mercasa	760	760	760	-

Cuadro 4. Mercados mayoristas. Precios de venta de tubérculos, raíces y plátanos (conclusión)
2018 (10 al 16 de marzo)

Productos y mercados	Pesos por kilogramo			Tendencia
	Mínimo	Máximo	Medio	
Yuca ICA (continuación)				
Popayán, Plaza de mercado del barrio Bolívar	750	783	754	+
Tuluá (Valle del Cauca)	640	720	680	-
Yuca llanera				
Bogotá, D. C., Corabastos	733	833	795	-
Chiquinquirá (Boyacá)	767	767	767	-

TENDENCIAS

---	-
Variación mayor al -20 %	Variación entre 0 % y -10 %
--	=
Variación entre -10 % y -20 %	Variación igual a 0 %

Productos y mercados	Pesos por kilogramo			Tendencia
	Mínimo	Máximo	Medio	
Yuca llanera (continuación)				
Duitama (Boyacá)	667	667	667	=
San Gil (Santander)	905	952	921	=
Sogamoso (Boyacá)	667	733	689	+
Tunja, Complejo de Servicios del Sur	600	700	647	+
Ubaté (Cundinamarca)	733	733	733	-
Villavicencio, CAV	467	500	483	-
Yopal (Casanare)	567	600	589	++

+	+++
Variación entre 0 % y 10 %	Variación mayor al 20 %
++	n. d.
Variación entre 10 % y 20 %	No determinado

GRANOS, CÁRNICOS Y PROCESADOS

Mejóro disponibilidad de panela cuadrada

Las cotizaciones de la panela descendieron esta semana y en el caso de la panela cuadrada morena la caída se presentó en diecisiete de los veintisiete mercados donde se comercializó. De acuerdo con los comerciantes, esta situación se debió a un menor envío del producto hacia la capital antioqueña, procedente desde el municipio de Consacá (Nariño); sumado a un mayor ingreso en el volumen de carga procedente desde Norte de Santander. En el mercado de Corabastos, en Bogotá D. C., el descenso fue del 3,19%, lo que significó que el kilo se vendió a \$2.275.

De igual manera, los precios mayoristas del azúcar sulfitada reportaron una tendencia a la baja, esta vez en diecisiete de los veinticuatro mercados donde se comercializó. Según las fuentes encuestadas, hubo una expansión de la oferta procedente desde los ingenios ubicados en la capital del Valle del Cauca, y especialmente de los municipios como Sevilla y Riofrío. En los mercados de Granabastos, en Barranquilla, y la Central Mayorista de Antioquia, Medellín, el kilo se encontró a \$1.685 y a \$1.800, respectivamente; es decir, mostró una caída del 3,93% en promedio.

Este comportamiento también se presentó en los precios del huevo rojo AA y los quesos doble crema y costeño. En cuanto al huevo rojo AA, este comportamiento se relacionó con una expansión de la oferta originaria desde San Pedro (Valle del Cauca), Bucaramanga (Santander), y el oriente y el suroeste antioqueño; comportamiento que se evidenció en doce de los veintisiete mercados en donde se vendió. En Cúcuta,

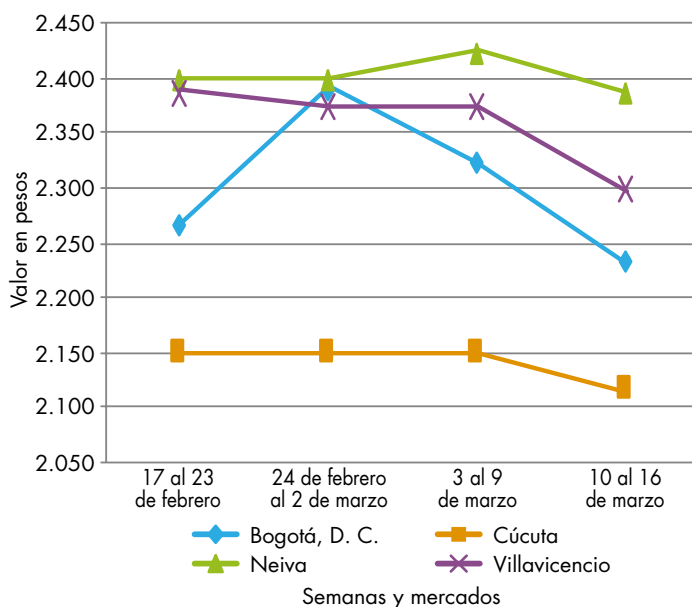


Fuente: DANE.

la unidad se consiguió a \$240; es decir, un 2,83% menos que la semana anterior.

Finalmente, durante esta semana, los precios mayoristas del maíz blanco trillado reportaron un descenso respecto a la semana anterior, esta vez en doce de los veintiocho mercados en donde se comercializó. De acuerdo con los vendedores, la razón de esta tendencia obedeció a que los cultivos se encuentran en cosecha en la región Montes de María, en Sucre y Bolívar, lo cual, sumado a una lenta rotación del producto que llega desde Villavencio y la capital del país, contribuyó a que en Pereira y Neiva, el kilo se vendiera a \$1.060 y \$1.220; un 2,74% menos que la semana anterior.

Gráfico 5. Comportamiento de los precios de la panela cuadrada morena 2018 (17 de febrero al 16 de marzo)



Fuente: DANE, Sipsa.

Cuadro 5. Mercados mayoristas. Precios de venta de granos y cereales 2018 (10 al 16 de marzo)

Productos y mercados	Pesos por kilogramo			
	Mínimo	Máximo	Medio	Tendencia
Arroz de primera				
Arauca (Arauca)	3.880	3.968	3.923	=
Armenia, Mercar	2.280	2.360	2.307	=
Barranquilla, Barranquillita	2.204	2.222	2.214	+
Barranquilla, Granabastos	2.156	2.178	2.172	+
Bogotá, D. C., Corabastos	1.980	2.080	2.025	-
Bogotá, D. C., Paloquemao	2.240	2.560	2.400	+
Bogotá, D. C., Plaza España	2.240	2.320	2.275	-
Bogotá, D. C., Plaza Las Flores	2.160	2.180	2.170	+
Bucaramanga, Mercados del centro	2.368	2.400	2.389	+
Buenaventura (Valle del Cauca)	2.320	2.440	2.360	=
Cali, La Floresta	1.960	2.400	2.153	=
Cali, Santa Helena	1.940	2.320	2.103	-
Cali, Siloé	1.900	2.320	2.115	=
Cartagena, Bazaruto	2.267	2.333	2.283	+
Cartago (Valle del Cauca)	2.280	2.304	2.291	=
Cúcuta, Cenabastos	2.200	2.333	2.289	+
Cúcuta, La Nueva Sexta	2.267	2.267	2.267	=
Florencia (Caquetá)	2.200	2.200	2.200	=
Manizales, Centro Galerías	2.320	2.480	2.380	=
Medellín, Central Mayorista de Antioquia	2.280	2.320	2.310	=
Medellín, Plaza Minorista José María Villa	2.240	2.280	2.253	=
Montería, Mercado del Sur	2.178	2.200	2.189	+
Neiva, Surabastos	2.120	2.160	2.140	+
Palmira (Valle del Cauca)	1.960	2.280	2.111	+
Pamplona (Norte de Santander)	2.200	2.333	2.244	-
Pasto, El Potrerillo	2.440	2.720	2.550	-
Pereira, Mercasa	2.320	2.328	2.324	=
Popayán, Plaza de mercado del barrio Bolívar	2.000	2.020	2.007	-
Santa Marta (Magdalena)	2.000	2.000	2.000	=
Sincelejo, Nuevo Mercado	1.867	1.900	1.882	+
Tuluá (Valle del Cauca)	1.880	2.280	2.108	-
Tunja, Complejo de Servicios del Sur	2.100	2.200	2.150	+
Valledupar, Mercado Nuevo	1.840	1.960	1.907	=
Villavicencio, CAV	2.200	2.240	2.220	+
Arroz de segunda				
Barranquilla, Barranquillita	1.989	2.000	1.994	-
Barranquilla, Granabastos	1.911	1.933	1.917	-
Bogotá, D. C., Corabastos	1.820	1.880	1.850	=
Cartagena, Bazaruto	1.889	1.933	1.900	+
Pereira, Mercasa	2.144	2.175	2.159	=
Santa Marta (Magdalena)	1.840	1.900	1.870	+
Sincelejo, Nuevo Mercado	1.733	1.756	1.744	=
Arroz excelso				
Barranquilla, Barranquillita	2.336	2.400	2.368	-
Barranquilla, Granabastos	2.400	2.440	2.420	+
Bucaramanga, Centroabastos	2.240	2.320	2.280	=

Productos y mercados	Pesos por kilogramo			
	Mínimo	Máximo	Medio	Tendencia
Arroz excelso (continuación)				
Cartagena, Bazaruto	2.400	2.480	2.420	=
Ibagué, Plaza La 21	1.920	2.080	1.982	-
Montería, Mercado del Sur	2.400	2.480	2.430	=
Santa Marta (Magdalena)	2.360	2.560	2.470	=
Sincelejo, Nuevo Mercado	2.120	2.160	2.133	=
Valledupar, Mercado Nuevo	2.320	2.360	2.347	=
Arroz sopa cristal				
Bucaramanga, Centroabastos	1.120	1.200	1.173	=
Bucaramanga, Mercados del centro	1.120	1.256	1.192	-
Arveja amarilla seca importada				
Bucaramanga, Centroabastos	1.600	1.600	1.600	=
Cúcuta, Cenabastos	1.700	1.900	1.800	+
Cúcuta, La Nueva Sexta	1.700	1.700	1.700	-
Ibagué, Plaza La 21	1.490	1.590	1.548	=
Pamplona (Norte de Santander)	2.000	2.174	2.116	=
Arveja verde seca importada				
Armenia, Mercar	1.806	1.894	1.865	+
Barranquilla, Barranquillita	1.670	1.710	1.690	=
Bogotá, D. C., Corabastos	1.800	1.880	1.840	-
Bogotá, D. C., Paloquemao	2.560	2.720	2.613	-
Bogotá, D. C., Plaza España	2.240	2.392	2.312	+
Bucaramanga, Centroabastos	1.600	1.600	1.600	=
Bucaramanga, Mercados del centro	1.580	1.700	1.637	=
Buenaventura (Valle del Cauca)	1.584	1.600	1.592	-
Cali, La Floresta	2.400	2.400	2.400	=
Cali, Santa Helena	2.160	2.208	2.189	=
Cali, Siloé	2.200	2.400	2.300	=
Cartagena, Bazaruto	2.000	2.200	2.100	-
Cúcuta, Cenabastos	1.700	1.900	1.800	+
Cúcuta, La Nueva Sexta	1.700	1.700	1.700	-
Manizales, Centro Galerías	1.982	2.203	2.093	=
Medellín, Central Mayorista de Antioquia	1.840	2.384	2.056	=
Medellín, Plaza Minorista José María Villa	2.160	2.320	2.227	+
Palmira (Valle del Cauca)	2.000	2.060	2.040	-
Pamplona (Norte de Santander)	1.913	2.087	2.029	=
Pasto, El Potrerillo	2.240	2.400	2.320	=
Pereira, Mercasa	1.645	1.900	1.773	=
Popayán, Plaza de mercado del barrio Bolívar	2.160	2.184	2.168	+
Santa Marta (Magdalena)	2.364	2.545	2.489	=
Sincelejo, Nuevo Mercado	2.000	2.000	2.000	=
Tuluá (Valle del Cauca)	1.656	1.840	1.748	=
Tunja, Complejo de Servicios del Sur	2.200	2.400	2.300	-

BOLETÍN SEMANAL PRECIOS MAYORISTAS

Cuadro 5. Mercados mayoristas. Precios de venta de granos y cereales (continuación)
2018 (10 al 16 de marzo)

Productos y mercados	Pesos por kilogramo			
	Mínimo	Máximo	Medio	Tendencia
Arveja verde seca importada (continuación)				
Valledupar, Mercado Nuevo	3.000	3.000	3.000	=
Villavicencio, CAV	1.852	2.087	1.974	=
Cuchuco de cebada				
Bucaramanga, Centroabastos	1.840	2.000	1.920	=
Bucaramanga, Mercados del centro	1.808	2.120	1.949	-
Cuchuco de maíz				
Bucaramanga, Centroabastos	2.000	2.200	2.093	=
Bucaramanga, Mercados del centro	1.920	2.000	1.973	-
Cali, La Floresta	1.040	1.080	1.060	=
Florencia (Caquetá)	1.600	1.800	1.700	=
Ibagué, Plaza La 21	1.560	1.600	1.580	=
Popayán, Plaza de mercado del barrio Bolívar	1.200	1.248	1.232	=
Sincelejo, Nuevo Mercado	1.400	1.400	1.400	=
Fríjol bolón				
Armenia, Mercar	6.211	6.414	6.347	+
Bogotá, D. C., Corabastos	5.600	5.760	5.720	+
Bucaramanga, Centroabastos	6.400	6.800	6.600	=
Cartago (Valle del Cauca)	6.000	6.400	6.213	=
Cúcuta, Cenabastos	7.000	8.000	7.500	n.d.
Pasto, El Potrerillo	4.480	4.640	4.560	-
Pereira, Mercasa	6.160	6.300	6.230	=
Popayán, Plaza de mercado del barrio Bolívar	5.600	5.680	5.627	+
Tuluá (Valle del Cauca)	6.400	6.800	6.550	=
Tunja, Complejo de Servicios del Sur	5.120	5.600	5.360	-
Villavicencio, CAV	6.261	6.783	6.489	+
Fríjol cabeza negra importado				
Barranquilla, Barranquillita	3.100	3.200	3.135	-
Cartagena, Bazurto	4.200	4.500	4.300	=
Santa Marta (Magdalena)	3.273	3.636	3.409	-
Fríjol cabeza negra nacional				
Barranquilla, Granabastos	2.700	3.000	2.825	-
Cartagena, Bazurto	3.000	3.100	3.025	-
Montería, Mercado del Sur	2.200	2.240	2.210	=
Sincelejo, Nuevo Mercado	2.400	2.900	2.625	=
Valledupar, Mercado Nuevo	3.000	4.000	3.333	=
Fríjol calima				
Bucaramanga, Centroabastos	4.800	5.000	4.900	=
Buenaventura (Valle del Cauca)	4.140	4.376	4.252	=
Cali, La Floresta	3.900	4.000	3.947	=
Cali, Santa Helena	4.160	4.320	4.240	=
Cali, Silóé	4.640	4.800	4.720	=
Fríjol calima (continuación)				
Ibagué, Plaza La 21	4.200	4.464	4.355	=
Palmira (Valle del Cauca)	4.700	4.800	4.765	-
Pasto, El Potrerillo	3.440	3.600	3.520	=
Popayán, Plaza de mercado del barrio Bolívar	4.240	4.320	4.267	+
Tuluá (Valle del Cauca)	4.320	4.600	4.470	=
Fríjol cargamanto blanco				
El Carmen de Viboral (Antioquia)	6.000	6.500	6.200	-
Marinilla (Antioquia)	6.350	6.500	6.425	+
Medellín, Central Mayorista de Antioquia	7.000	7.200	7.075	+
Medellín, Plaza Minorista José María Villa	7.500	8.000	7.667	=
Peñol (Antioquia)	6.000	6.300	6.150	-
San Vicente (Antioquia)	6.200	6.400	6.281	+
Sonsón (Antioquia)	6.600	6.700	6.650	-
Fríjol cargamanto rojo				
Armenia, Mercar	6.828	6.916	6.887	+
Bogotá, D. C., Corabastos	5.760	6.000	5.880	+
Bogotá, D. C., Paloquemao	6.400	6.800	6.587	-
Bogotá, D. C., Plaza Las Flores	5.600	5.600	5.600	=
Cartago (Valle del Cauca)	6.400	6.800	6.667	=
El Carmen de Viboral (Antioquia)	5.800	6.000	5.913	-
Ibagué, Plaza La 21	5.440	6.196	5.934	=
Manizales, Centro Galerías	6.608	7.401	7.081	=
Marinilla (Antioquia)	5.800	6.000	5.888	+
Medellín, Central Mayorista de Antioquia	6.000	6.300	6.150	+
Medellín, Plaza Minorista José María Villa	6.800	7.000	6.933	-
Peñol (Antioquia)	5.700	5.850	5.775	+
Pereira, Mercasa	5.800	6.700	6.250	-
San Vicente (Antioquia)	5.800	6.000	5.913	+
Fríjol nima calima				
Armenia, Mercar	4.758	4.934	4.846	+
Bogotá, D. C., Corabastos	4.480	4.960	4.760	++
Bogotá, D. C., Paloquemao	5.440	5.600	5.493	++
Bogotá, D. C., Plaza España	4.800	5.200	5.040	++
Bogotá, D. C., Plaza Las Flores	5.200	5.200	5.200	=
Cartago (Valle del Cauca)	4.400	4.560	4.480	=
Florencia (Caquetá)	4.560	4.640	4.600	=
Manizales, Centro Galerías	5.242	5.507	5.330	=
Medellín, Central Mayorista de Antioquia	5.000	5.200	5.067	+
Neiva, Surabastos	4.720	4.800	4.780	+

Cuadro 5. Mercados mayoristas. Precios de venta de granos y cereales (continuación)
2018 (10 al 16 de marzo)

Productos y mercados	Pesos por kilogramo				Tendencia	Productos y mercados	Pesos por kilogramo				Tendencia
	Mínimo	Máximo	Medio				Mínimo	Máximo	Medio		
Frijol palomito importado						Lenteja importada					
Barranquilla, Barranquillita	3.900	3.970	3.940	-		Arauca (Arauca)	6.048	6.048	6.048	=	
Barranquilla, Granabastos	3.500	4.000	3.738	-		Armenia, Mercar	3.568	3.877	3.768	+	
Cartagena, Bazaruto	5.000	5.200	5.100	+		Barranquilla, Barranquillita	3.100	3.200	3.158	-	
Santa Marta (Magdalena)	4.545	5.455	4.773	=		Barranquilla, Granabastos	2.800	3.000	2.925	-	
Frijol radical						Bogotá, D. C., Corabastos	3.200	3.360	3.290	-	
Bogotá, D. C., Corabastos	4.480	4.960	4.720	++		Bogotá, D. C., Paloquemao	4.640	4.800	4.747	-	
Bogotá, D. C., Paloquemao	5.120	5.600	5.387	++		Bogotá, D. C., Plaza España	3.920	4.320	4.080	-	
Bucaramanga, Centroabastos	4.600	4.800	4.700	=		Bogotá, D. C., Plaza Las Flores	4.000	4.000	4.000	-	
Bucaramanga, Mercados del centro	4.500	4.600	4.550	+		Bucaramanga, Centroabastos	3.000	3.100	3.050	=	
Cartago (Valle del Cauca)	6.000	6.240	6.080	=		Bucaramanga, Mercados del centro	3.100	3.200	3.150	-	
Medellín, Central Mayorista de	5.000	5.200	5.067	++		Buenaventura (Valle del Cauca)	2.772	2.904	2.859	=	
Antioquia						Cali, La Floresta	4.600	4.640	4.620	=	
Frijol Uribe rosado						Cali, Santa Helena	4.320	4.480	4.400	=	
Cartago (Valle del Cauca)	4.800	4.800	4.800	=		Cali, Siloé	3.840	4.000	3.920	=	
Medellín, Central Mayorista de	5.000	5.200	5.067	n.d.		Cartagena, Bazaruto	3.700	3.800	3.775	=	
Antioquia						Cartago (Valle del Cauca)	3.312	3.600	3.477	=	
Pereira, Mercasa	4.620	4.700	4.660	=		Cúcuta, Cenabastos	3.000	3.300	3.133	+	
Frijol Zaragoza						Cúcuta, La Nueva Sexta	3.500	3.917	3.722	+	
Barranquilla, Barranquillita	4.890	4.940	4.910	+		Florencia (Caquetá)	2.960	3.120	3.040	=	
Barranquilla, Granabastos	5.200	5.400	5.275	+		Ibagué, Plaza La 21	2.760	2.940	2.855	=	
Cartagena, Bazaruto	5.200	5.300	5.225	=		Manizales, Centro Galerías	3.304	3.744	3.524	=	
Cúcuta, Cenabastos	5.500	5.500	5.500	+		Medellín, Central Mayorista de	2.880	3.280	3.120	=	
Cúcuta, La Nueva Sexta	5.000	5.500	5.333	=		Antioquia					
Montería, Mercado del Sur	4.500	4.600	4.565	+		Medellín, Plaza Minorista José María	2.960	3.120	3.040	=	
Santa Marta (Magdalena)	5.000	5.818	5.341	+		Villa					
Sincelejo, Nuevo Mercado	5.100	5.400	5.275	+		Montería, Mercado del Sur	2.600	2.700	2.625	=	
Valledupar, Mercado Nuevo	5.000	5.000	5.000	=		Neiva, Surabastos	3.200	3.600	3.440	+	
Garbanzo importado						Palmira (Valle del Cauca)	4.000	4.040	4.020	=	
Arauca (Arauca)	3.200	3.200	3.200	=		Pamplona (Norte de Santander)	3.478	3.478	3.478	=	
Armenia, Mercar	4.846	5.374	5.184	+		Pasto, El Potrerillo	4.000	4.160	4.080	=	
Bogotá, D. C., Paloquemao	7.200	7.200	7.200	=		Pereira, Mercasa	3.050	3.200	3.125	-	
Bogotá, D. C., Plaza España	6.984	7.328	7.144	+		Popayán, Plaza de mercado del	4.624	4.640	4.635	=	
Bogotá, D. C., Plaza Las Flores	6.800	6.800	6.800	-		barrio Bolívar					
Bucaramanga, Centroabastos	5.300	5.600	5.450	=		Santa Marta (Magdalena)	3.273	3.636	3.545	-	
Bucaramanga, Mercados del centro	5.400	5.400	5.400	=		Sincelejo, Nuevo Mercado	3.100	3.400	3.225	=	
Cartago (Valle del Cauca)	4.784	5.000	4.901	+		Tuluá (Valle del Cauca)	3.120	3.536	3.348	=	
Cúcuta, Cenabastos	5.800	6.000	5.900	=		Valledupar, Mercado Nuevo	4.000	4.000	4.000	=	
Medellín, Central Mayorista de	4.320	4.640	4.427	=		Villavicencio, CAV	3.000	3.304	3.174	-	
Medellín, Plaza Minorista José María	4.640	4.800	4.747	=		Maíz amarillo cáscara					
Villa						Bogotá, D. C., Corabastos	864	896	880	+	
Neiva, Surabastos	4.800	5.200	5.080	-		Bogotá, D. C., Paloquemao	1.280	1.360	1.307	++	
Pamplona (Norte de Santander)	5.391	5.565	5.449	-		Cartagena, Bazaruto	840	880	850	=	
Pereira, Mercasa	4.700	5.550	5.125	=		Manizales, Centro Galerías	1.120	1.240	1.187	=	
Tunja, Complejo de Servicios	6.800	6.800	6.800	+		Medellín, Central Mayorista de	900	1.000	967	=	
del Sur						Antioquia					
Villavicencio, CAV	4.640	5.280	4.840	+		Medellín, Plaza Minorista José María	1.100	1.100	1.100	+	
						Villa					
						Montería, Mercado del Sur	880	900	885	=	
						Neiva, Surabastos	774	887	810	+	
						Pasto, El Potrerillo	1.150	1.200	1.175	-	

Cuadro 5. Mercados mayoristas. Precios de venta de granos y cereales (conclusión)
2018 (10 al 16 de marzo)

Productos y mercados	Pesos por kilogramo			Tendencia	Productos y mercados	Pesos por kilogramo			Tendencia
	Mínimo	Máximo	Medio			Mínimo	Máximo	Medio	
Maíz amarillo cáscara (continuación)					Maíz blanco trillado (continuación)				
Sincelejo, Nuevo Mercado	956	1.000	978	-	Bogotá, D. C., Paloquemao	1.520	1.680	1.600	-
Sonsón (Antioquia)	900	1.000	950	+	Bogotá, D. C., Plaza España	1.344	1.440	1.381	-
Valledupar, Mercado Nuevo	1.000	1.000	1.000	=	Cali, La Floresta	1.560	1.600	1.580	=
Maíz amarillo cáscara importado					Cali, Santa Helena	1.520	1.540	1.527	+
Medellín, Central Mayorista de Antioquia	840	860	847	=	Cali, Siloé	1.320	1.500	1.410	=
Maíz amarillo trillado					Cartagena, Bazurto	1.500	1.550	1.513	=
Armenia, Mercar	1.240	1.300	1.280	-	Cartago (Valle del Cauca)	1.040	1.060	1.047	-
Barranquilla, Barranquillita	1.545	1.563	1.553	+	Cúcuta, Cenabastos	1.380	1.520	1.450	++
Barranquilla, Granabastos	1.275	1.375	1.344	-	Cúcuta, La Nueva Sexta	1.750	1.833	1.778	+
Cali, La Floresta	1.660	1.700	1.680	=	Florencia (Cauquetá)	1.380	1.420	1.400	=
Cali, Santa Helena	1.520	1.520	1.520	-	Ibagué, Plaza La 21	960	1.060	1.003	-
Cali, Siloé	1.400	1.700	1.550	=	Manizales, Centro Galerías	1.200	1.360	1.280	=
Cartagena, Bazurto	1.725	1.750	1.744	=	Medellín, Central Mayorista de Antioquia	1.200	1.200	1.200	=
Medellín, Central Mayorista de Antioquia	1.100	1.100	1.100	=	Medellín, Plaza Minorista José María Villa	1.300	1.500	1.433	+
Medellín, Plaza Minorista José María Villa	1.300	1.500	1.367	+	Montería, Mercado del Sur	980	1.000	995	-
Montería, Mercado del Sur	1.120	1.140	1.130	=	Neiva, Surabastos	1.200	1.240	1.220	-
Pasto, El Potrerillo	1.760	1.920	1.840	=	Palmira (Valle del Cauca)	1.440	1.460	1.455	+
Pereira, Mercasa	1.100	1.200	1.150	-	Pereira, Mercasa	1.000	1.120	1.060	-
Santa Marta (Magdalena)	1.600	1.640	1.620	-	Popayán, Plaza de mercado del barrio Bolívar	1.520	1.560	1.540	=
Sincelejo, Nuevo Mercado	1.244	1.311	1.283	-	Santa Marta (Magdalena)	1.200	1.260	1.230	=
Tuluá (Valle del Cauca)	1.240	1.280	1.269	-	Sincelejo, Nuevo Mercado	1.111	1.156	1.128	-
Maíz blanco cáscara					Tuluá (Valle del Cauca)	1.200	1.234	1.209	-
Medellín, Central Mayorista de Antioquia	900	940	913	=	Valledupar, Mercado Nuevo	1.200	1.200	1.200	=
Maíz blanco retrillado					Villavicencio, CAV	1.280	1.440	1.333	-
Cartago (Valle del Cauca)	1.100	1.120	1.113	-	Maíz pira				
Maíz blanco trillado					Bogotá, D. C., Corabastos	2.080	2.200	2.133	-
Armenia, Mercar	1.100	1.100	1.100	=	Bogotá, D. C., Plaza España	2.378	2.400	2.393	+
Barranquilla, Barranquillita	1.323	1.335	1.328	+	Bucaramanga, Centroabastos	2.714	2.714	2.714	=
Barranquilla, Granabastos	1.200	1.215	1.208	-	Bucaramanga, Mercados del centro	2.571	2.857	2.722	-
Bogotá, D. C., Corabastos	1.080	1.120	1.105	-	Cúcuta, Cenabastos	2.300	2.480	2.380	+
TENDENCIAS					Cúcuta, La Nueva Sexta	2.200	2.240	2.213	+
---	-				Medellín, Central Mayorista de Antioquia	2.280	2.880	2.530	+
Variación mayor al -20 %	Variación entre 0 % y -10 %				Medellín, Plaza Minorista José María Villa	2.320	2.560	2.480	+
--	=				Villavicencio, CAV	2.348	2.609	2.448	=
Variación entre -10 % y -20 %	Variación igual a 0 %				+				
					Variación entre 0 % y 10 %				
					++				
					Variación entre 10 % y 20 %				
					+++				
					Variación mayor al 20 %				
					n. d.				
					No determinado				

Cuadro 6. Mercados mayoristas. Precios de venta de huevos y lácteos 2018 (10 al 16 de marzo)

Productos y mercados	Pesos por kilogramo			
	Mínimo	Máximo	Medio	Tendencia
Huevo blanco A				
Buenaventura (Valle del Cauca)	283	317	300	=
Cartago (Valle del Cauca)	233	240	238	=
Manizales, Centro Galerías	217	240	229	=
Medellín, Central Mayorista de Antioquia	230	240	237	=
Medellín, Plaza Minorista José María Villa	232	240	236	+
Pereira, La 41	233	233	233	=
Huevo blanco AA				
Cartago (Valle del Cauca)	247	250	249	=
Manizales, Centro Galerías	230	250	243	=
Medellín, Central Mayorista de Antioquia	240	245	243	=
Medellín, Plaza Minorista José María Villa	245	250	247	-
Pereira, La 41	250	250	250	=
Huevo blanco B				
Cartago (Valle del Cauca)	227	230	228	=
Medellín, Central Mayorista de Antioquia	220	230	227	=
Medellín, Plaza Minorista José María Villa	205	230	219	-
Pereira, La 41	217	217	217	=
Huevo blanco extra				
Manizales, Centro Galerías	270	300	280	=
Medellín, Central Mayorista de Antioquia	290	290	290	=
Medellín, Plaza Minorista José María Villa	260	291	277	+
Pereira, La 41	300	300	300	=
Huevo rojo A				
Armenia, Mercar	240	250	247	-
Barranquilla, Barranquillita	255	260	256	=
Barranquilla, Granabastos	245	250	248	=
Bogotá, D. C., Corabastos	240	250	243	+
Bogotá, D. C., Paloquemao	220	235	228	-
Bogotá, D. C., Plaza Las Flores	265	272	270	+
Bucaramanga, Centroabastos	220	220	220	+
Cali, Santa Helena	247	250	248	-
Cali, Siloé	240	253	247	-
Cartagena, Bazaruto	210	217	214	=
Cartago (Valle del Cauca)	237	240	239	=
Cúcuta, Cenabastos	233	235	234	-
Ibagué, Plaza La 21	233	250	242	=
Medellín, Central Mayorista de Antioquia	230	240	237	=

Productos y mercados	Pesos por kilogramo			
	Mínimo	Máximo	Medio	Tendencia
Huevo rojo A (continuación)				
Medellín, Plaza Minorista José María Villa	232	240	236	+
Montería, Mercado del Sur	233	233	233	=
Neiva, Surabastos	240	240	240	+
Pamplona (Norte de Santander)	228	233	230	-
Pasto, El Potrerillo	210	223	216	-
Popayán, Plaza de mercado del barrio Bolívar	267	273	270	=
Sincelejo, Nuevo Mercado	230	233	232	=
Tuluá (Valle del Cauca)	215	217	216	=
Valledupar, Mercado Nuevo	233	233	233	+
Villavicencio, CAV	210	220	213	+
Huevo rojo AA				
Armenia, Mercar	270	270	270	=
Barranquilla, Barranquillita	265	270	266	=
Barranquilla, Granabastos	255	260	258	+
Bogotá, D. C., Corabastos	250	260	257	+
Bogotá, D. C., Paloquemao	240	250	243	-
Bogotá, D. C., Plaza Las Flores	280	283	281	-
Bucaramanga, Centroabastos	225	225	225	+
Cali, Galería Alameda	250	260	256	-
Cali, La Floresta	270	277	273	=
Cali, Santa Helena	283	300	293	-
Cali, Siloé	267	267	267	=
Cartagena, Bazaruto	233	233	233	=
Cartago (Valle del Cauca)	250	253	251	=
Cúcuta, Cenabastos	240	240	240	-
Ibagué, Plaza La 21	250	267	258	-
Medellín, Central Mayorista de Antioquia	240	245	243	=
Medellín, Plaza Minorista José María Villa	245	250	247	-
Montería, Mercado del Sur	260	263	262	=
Neiva, Surabastos	260	270	265	+
Palmira (Valle del Cauca)	300	313	309	-
Pamplona (Norte de Santander)	244	244	244	-
Pasto, El Potrerillo	230	237	233	-
Popayán, Plaza de mercado del barrio Bolívar	300	317	311	+
Sincelejo, Nuevo Mercado	237	237	237	-
Tuluá (Valle del Cauca)	233	235	234	+
Valledupar, Mercado Nuevo	240	240	240	=
Villavicencio, CAV	225	233	229	-
Huevo rojo B				
Armenia, Mercar	260	260	260	=
Barranquilla, Barranquillita	240	250	245	+
Bogotá, D. C., Corabastos	220	230	227	-
Bogotá, D. C., Paloquemao	210	215	213	-

Cuadro 6. Mercados mayoristas. Precios de venta de huevos y lácteos (continuación)
2018 (10 al 16 de marzo)

Productos y mercados	Pesos por kilogramo			
	Mínimo	Máximo	Medio	Tendencia
Huevo rojo B (continuación)				
Bogotá, D. C., Plaza Las Flores	250	250	250	+
Bucaramanga, Centroabastos	215	215	215	+
Ibagué, Plaza La 21	217	233	225	=
Medellín, Central Mayorista de Antioquia	220	230	227	=
Medellín, Plaza Minorista José María Villa	205	230	219	-
Montería, Mercado del Sur	220	227	223	=
Neiva, Surabastos	210	220	215	=
Sincelejo, Nuevo Mercado	223	223	223	+
Villavicencio, CAV	195	210	202	+
Huevo rojo extra				
Armenia, Mercar	320	320	320	=
Bogotá, D. C., Corabastos	300	320	310	-
Bogotá, D. C., Paloquemao	280	280	280	+
Bogotá, D. C., Plaza Las Flores	330	335	332	-
Cali, Galería Alameda	280	283	282	=
Cali, La Floresta	293	300	297	-
Cali, Siloé	277	300	288	-
Cúcuta, Cenabastos	255	267	261	-
Ibagué, Plaza La 21	267	333	308	+
Medellín, Central Mayorista de Antioquia	290	290	290	=
Medellín, Plaza Minorista José María Villa	260	291	277	+
Neiva, Surabastos	290	300	295	=
Palmira (Valle del Cauca)	333	343	341	+
Pasto, El Potrerillo	263	267	266	+
Villavicencio, CAV	245	260	255	-
Leche en polvo				
Armenia, Mercar	18.164	24.306	20.518	-
Bogotá, D. C., Corabastos	23.264	23.785	23.495	+
Bucaramanga, Centroabastos	23.003	24.583	23.675	=
Bucaramanga, Mercados del centro	23.889	24.800	24.332	+
Buenaventura (Valle del Cauca)	19.325	23.936	21.652	=
Cali, La Floresta	18.421	21.111	19.863	=
Cali, Santa Helena	18.421	21.944	20.242	=
Cali, Siloé	19.531	24.386	21.321	=
Cartago (Valle del Cauca)	18.333	23.177	20.783	=
Medellín, Central Mayorista de Antioquia	16.583	16.833	16.719	-
Palmira (Valle del Cauca)	19.737	23.472	21.651	-
Pamplona (Norte de Santander)	11.667	12.083	11.806	+
Pasto, El Potrerillo	19.123	23.704	21.408	=
Pereira, Mercasa	23.639	23.639	23.639	=
Popayán, Plaza de mercado del barrio Bolívar	20.088	22.135	21.142	+
Tuluá (Valle del Cauca)	19.298	23.151	21.251	-
Leche en polvo (continuación)				
Villavicencio, CAV	24.549	24.913	24.731	+
Queso campesino				
Armenia, Mercar	11.000	11.200	11.067	-
Bogotá, D. C., Corabastos	8.000	8.200	8.050	-
Bogotá, D. C., Paloquemao	8.600	9.000	8.867	+
Bogotá, D. C., Plaza España	7.800	8.200	8.000	-
Bogotá, D. C., Plaza Las Flores	9.400	10.000	9.833	-
Bucaramanga, Mercados del centro	9.000	9.000	9.000	=
Cali, Galería Alameda	10.000	11.000	10.333	-
Cali, La Floresta	10.000	10.000	10.000	=
Cali, Santa Helena	9.600	9.800	9.725	+
Cali, Siloé	9.000	10.000	9.500	-
Cúcuta, Cenabastos	9.500	9.500	9.500	-
Florencia (Caquetá)	9.000	9.200	9.100	=
Ibagué, Plaza La 21	7.600	9.000	8.150	+
Manizales, Centro Galerías	7.600	8.000	7.800	=
Medellín, Central Mayorista de Antioquia	11.500	12.200	11.900	=
Montería, Mercado del Sur	11.000	11.000	11.000	-
Palmira (Valle del Cauca)	9.800	10.000	9.900	+
Pereira, La 41	10.000	10.000	10.000	=
Tuluá (Valle del Cauca)	9.200	9.400	9.267	-
Villavicencio, CAV	9.000	9.000	9.000	+
Queso Caquetá				
Cali, Galería Alameda	10.000	11.000	10.333	+
Cali, La Floresta	10.000	10.000	10.000	+
Cali, Santa Helena	10.000	11.000	10.625	+
Cali, Siloé	9.000	9.600	9.200	+
Palmira (Valle del Cauca)	10.000	10.500	10.375	-
Popayán, Plaza de mercado del barrio Bolívar	9.400	9.500	9.433	-
Tuluá (Valle del Cauca)	9.000	9.400	9.200	+
Queso costeño				
Armenia, Mercar	10.000	10.400	10.133	++
Barranquilla, Barranquillita	10.500	10.600	10.525	=
Barranquilla, Granabastos	10.500	11.000	10.875	+
Bogotá, D. C., Corabastos	10.000	11.000	10.500	+
Bogotá, D. C., Paloquemao	10.500	11.000	10.667	+
Bogotá, D. C., Plaza España	10.000	10.000	10.000	-
Bogotá, D. C., Plaza Las Flores	9.600	10.600	10.000	+
Bucaramanga, Mercados del centro	10.000	10.000	10.000	=
Buenaventura (Valle del Cauca)	12.000	13.200	12.733	=
Cali, Galería Alameda	10.000	11.000	10.333	+
Cali, La Floresta	10.000	10.000	10.000	+
Cali, Santa Helena	10.000	11.000	10.625	+
Cali, Siloé	9.000	9.600	9.200	+
Cartagena, Bazurto	9.800	10.000	9.867	-

Cuadro 6. Mercados mayoristas. Precios de venta de huevos y lácteos (conclusión)
2018 (10 al 16 de marzo)

Productos y mercados	Pesos por kilogramo			
	Precios			Tenden-
	Mínimo	Máximo	Medio	cia
Queso costeño (continuación)				
Cartago (Valle del Cauca)	10.250	10.400	10.325	+
Cúcuta, Cenabastos	10.500	11.000	10.750	=
Ibagué, Plaza La 21	10.000	10.000	10.000	=
Manizales, Centro Galerías	10.000	10.000	10.000	=
Medellín, Central Mayorista de Antioquia	10.500	10.800	10.600	=
Medellín, Plaza Minorista José María Villa	11.000	11.000	11.000	++
Montería, Mercado del Sur	12.500	13.000	12.750	-
Palmira (Valle del Cauca)	10.000	10.500	10.375	-
Pereira, La 41	11.500	12.000	11.750	=
Santa Marta (Magdalena)	8.900	9.300	9.050	+
Sincelejo, Nuevo Mercado	10.000	10.000	10.000	=
Valledupar, Mercado Nuevo	10.500	11.000	10.750	=
Villavicencio, CAV	9.000	10.000	9.500	+
Queso cuajada				
Armenia, Mercar	7.500	7.800	7.600	=
Bogotá, D. C., Corabastos	9.000	9.000	9.000	=
Bogotá, D. C., Paloquemao	8.600	9.000	8.733	-
Bogotá, D. C., Plaza Las Flores	8.000	9.000	8.500	+
Bucaramanga, Mercados del centro	9.000	9.000	9.000	=
Buenaventura (Valle del Cauca)	8.600	9.000	8.867	=
Cali, Galería Alameda	7.000	7.600	7.200	-
Cali, La Floresta	7.000	7.000	7.000	=
Cali, Santa Helena	7.200	7.500	7.400	+
Cali, Siloé	6.800	7.000	6.933	=
Cartago (Valle del Cauca)	7.400	7.600	7.500	=
Cúcuta, Cenabastos	8.500	9.000	8.750	-
Medellín, Central Mayorista de Antioquia	9.200	9.600	9.400	=

TENDENCIAS

---	-
Variación mayor al -20 %	Variación entre 0 % y -10 %
--	=
Variación entre -10 % y -20 %	Variación igual a 0 %

Productos y mercados	Pesos por kilogramo			
	Precios			Tenden-
	Mínimo	Máximo	Medio	cia
Queso cuajada (continuación)				
Medellín, Plaza Minorista José María Villa	8.000	8.000	8.000	=
Palmira (Valle del Cauca)	7.800	8.000	7.950	+
Pereira, La 41	9.000	9.000	9.000	=
Popayán, Plaza de mercado del barrio Bolívar	9.400	9.500	9.433	=
Tuluá (Valle del Cauca)	6.900	7.000	6.967	=
Villavicencio, CAV	9.000	9.000	9.000	+
Queso doble crema				
Armenia, Mercar	11.000	11.000	11.000	-
Bogotá, D. C., Corabastos	8.800	9.200	8.950	-
Bogotá, D. C., Paloquemao	8.800	9.000	8.867	-
Bogotá, D. C., Plaza España	8.800	9.000	8.867	-
Bogotá, D. C., Plaza Las Flores	8.800	9.200	8.967	+
Bucaramanga, Mercados del centro	10.000	10.000	10.000	+
Buenaventura (Valle del Cauca)	10.000	10.000	10.000	=
Cali, Galería Alameda	10.000	12.000	11.000	=
Cali, La Floresta	10.000	10.000	10.000	=
Cali, Santa Helena	10.000	10.000	10.000	=
Cali, Siloé	10.000	10.000	10.000	=
Cúcuta, Cenabastos	9.500	9.500	9.500	-
Florencia (Caquetá)	9.600	10.000	9.800	=
Ibagué, Plaza La 21	10.400	12.000	11.100	-
Medellín, Central Mayorista de Antioquia	10.000	11.000	10.400	=
Palmira (Valle del Cauca)	10.000	10.000	10.000	=
Popayán, Plaza de mercado del barrio Bolívar	9.600	9.800	9.667	=
Tuluá (Valle del Cauca)	10.500	10.800	10.633	-
Villavicencio, CAV	10.400	10.400	10.400	=

+	+++
Variación entre 0 % y 10 %	Variación mayor al 20 %
++	n. d.
Variación entre 10 % y 20 %	No determinado

Cuadro 7. Mercados mayoristas. Precios de venta de carnes 2018 (10 al 16 de marzo)

Productos y mercados	Pesos por kilogramo			
	Mínimo	Máximo	Medio	Tendencia
Alas de pollo con costillar				
Armenia, Mercar	5.000	5.200	5.067	=
Barranquilla, Barranquillita	3.400	3.500	3.425	-
Barranquilla, Granabastos	4.000	4.200	4.100	+
Bogotá, D. C., Frigorífico Ble Ltda.	5.400	5.600	5.533	+
Bogotá, D. C., Frigorífico Guadalupe	4.000	4.200	4.117	=
Bogotá, D. C., Plaza Las Flores	3.000	3.800	3.600	+
Cali, Galería Alameda	3.900	4.400	4.167	+
Cali, Santa Helena	4.000	4.000	4.000	-
Cartagena, Bazurto	4.200	4.300	4.250	=
Florencia (Caquetá)	4.600	4.800	4.700	=
Ibagué, Plaza La 21	4.400	4.800	4.600	-
Montería, Mercado del Sur	4.400	4.800	4.600	=
Neiva, Surabastos	4.400	4.600	4.467	+
Palmira (Valle del Cauca)	4.800	5.000	4.850	+
Santa Marta (Magdalena)	3.200	4.200	3.733	-
Sincelejo, Nuevo Mercado	4.000	4.000	4.000	=
Tuluá (Valle del Cauca)	4.800	5.000	4.900	=
Valledupar, Mercado Nuevo	3.800	4.000	3.867	=
Villavicencio, CAV	4.400	5.000	4.700	+
Alas de pollo sin costillar				
Arauca (Arauca)	5.000	5.400	5.200	-
Armenia, Mercar	5.600	6.000	5.733	=
Bogotá, D. C., Corabastos	5.600	6.000	5.800	-
Bogotá, D. C., Frigorífico Ble Ltda.	6.600	6.800	6.667	+
Bogotá, D. C., Frigorífico Guadalupe	6.300	6.500	6.433	+
Bogotá, D. C., Paloquemao	6.400	7.200	6.800	+
Bogotá, D. C., Plaza Las Flores	5.400	6.200	5.767	+
Bucaramanga, Frigoríficos	6.250	6.600	6.483	=
Cúcuta, Cenabastos	4.600	4.850	4.721	+
Medellín, Central Mayorista de Antioquia	6.000	6.800	6.333	=
Medellín, Plaza Minorista José María Villa	5.200	5.500	5.367	+
Carne de cerdo, brazo con hueso				
Barranquilla, Barranquillita	9.800	10.000	9.900	+
Bogotá, D. C., Frigorífico Ble Ltda.	10.000	10.000	10.000	+
Bogotá, D. C., Frigorífico Guadalupe	9.000	9.500	9.367	+
Bogotá, D. C., Paloquemao	9.600	10.000	9.867	+
Bogotá, D. C., Plaza Las Flores	8.800	10.000	9.242	+
Cartagena, Bazurto	9.200	9.200	9.200	=
Cúcuta, Cenabastos	9.000	10.000	9.500	-
Malambo (Atlántico), Carnes y carnes	10.000	10.000	10.000	=
Montería, Mercado del Sur	10.000	10.000	10.000	=
Sincelejo, Nuevo Mercado	8.000	8.000	8.000	=
Valledupar, Mercado Nuevo	11.000	12.000	11.667	=
Carne de cerdo, brazo sin hueso				
Barranquilla, Barranquillita	11.800	12.000	11.950	=
Bogotá, D. C., Frigorífico Ble Ltda.	10.400	10.600	10.500	+
Bogotá, D. C., Frigorífico Guadalupe	9.800	10.000	9.967	+
Bogotá, D. C., Paloquemao	10.400	11.000	10.800	+
Bogotá, D. C., Plaza Las Flores	9.800	10.600	10.250	+
Buenaventura (Valle del Cauca)	14.000	15.000	14.500	-
Cali, Santa Helena	12.400	13.000	12.650	+
Cartagena, Bazurto	12.000	12.500	12.250	=
Ibagué, Plaza La 21	11.000	12.000	11.350	-
Medellín, Central Mayorista de Antioquia	11.400	12.400	11.900	=
Montería, Mercado del Sur	12.000	12.000	12.000	=
Palmira (Valle del Cauca)	12.000	12.000	12.000	=
Pasto, El Potrerillo	15.400	15.800	15.600	-
Pereira, La 41	13.000	13.000	13.000	=
Popayán, Plaza de mercado del barrio Bolívar	14.800	14.800	14.800	+
Sincelejo, Nuevo Mercado	11.000	12.000	11.500	=
Tuluá (Valle del Cauca)	11.600	12.400	11.900	=
Valledupar, Mercado Nuevo	13.000	14.000	13.333	=
Villavicencio, CAV	10.500	11.400	10.975	+
Carne de cerdo, cabeza de lomo				
Bogotá, D. C., Frigorífico Ble Ltda.	10.800	11.000	10.933	+
Bogotá, D. C., Frigorífico Guadalupe	10.200	10.300	10.233	-
Bogotá, D. C., Paloquemao	10.000	11.000	10.667	+
Bogotá, D. C., Plaza Las Flores	9.200	10.800	10.150	-
Cúcuta, Cenabastos	12.000	12.000	12.000	=
Cúcuta, La Nueva Sexta	11.000	12.000	11.333	-
Ibagué, Plaza La 21	11.000	12.500	11.375	+
Villavicencio, CAV	11.000	12.000	11.500	+
Carne de cerdo, costilla				
Barranquilla, Barranquillita	9.900	10.000	9.975	=
Bogotá, D. C., Frigorífico Ble Ltda.	11.000	11.400	11.267	-
Bogotá, D. C., Frigorífico Guadalupe	10.600	10.800	10.767	+
Bogotá, D. C., Paloquemao	11.200	12.000	11.733	+
Bogotá, D. C., Plaza Las Flores	10.000	13.000	11.333	+
Buenaventura (Valle del Cauca)	14.000	15.000	14.333	=
Cali, Santa Helena	9.700	10.000	9.875	-
Cartagena, Bazurto	9.200	9.200	9.200	=
Cúcuta, Cenabastos	11.000	12.000	11.500	-
Cúcuta, La Nueva Sexta	11.000	12.000	11.333	-
Florencia (Caquetá)	14.000	14.000	14.000	=
Ibagué, Plaza La 21	11.600	12.900	12.125	+
Malambo (Atlántico), Carnes y carnes	12.000	12.000	12.000	=
Manizales, Centro Galerías	12.000	13.000	12.333	=

Cuadro 7. Mercados mayoristas. Precios de venta de carnes (continuación)
2018 (10 al 16 de marzo)

Productos y mercados	Pesos por kilogramo			
	Mínimo	Máximo	Medio	Tendencia
Carne de cerdo, costilla (continuación)				
Medellín, Central Mayorista de Antioquia	14.300	14.800	14.533	=
Medellín, Plaza Minorista José María Villa	13.000	14.000	13.513	=
Montería, Mercado del Sur	10.000	10.500	10.167	=
Palmira (Valle del Cauca)	10.000	10.000	10.000	=
Pasto, El Potrerillo	12.800	13.000	12.933	-
Pereira, La 41	14.000	14.000	14.000	=
Popayán, Plaza de mercado del barrio Bolívar	10.000	10.200	10.133	=
Tuluá (Valle del Cauca)	11.000	12.000	11.500	=
Tunja, Complejo de Servicios del Sur	11.000	12.000	11.500	-
Valledupar, Mercado Nuevo	12.000	13.000	12.667	=
Villavicencio, CAV	11.000	11.000	11.000	=
Carne de cerdo en canal				
Bogotá, D. C., Frigorífico Guadalupe Ibagué, Plaza La 21	7.520	7.680	7.627	n.d.
Malambo (Atlántico), Carnes y carnes	7.680	8.300	7.860	=
Pereira, La 41	8.500	8.500	8.500	=
Pereira, La 41	7.600	7.800	7.700	-
Popayán, Plaza de mercado del barrio Bolívar	7.800	7.800	7.800	+
Carne de cerdo, espinazo				
Bogotá, D. C., Frigorífico Guadalupe	6.200	6.500	6.383	+
Buenaventura (Valle del Cauca)	10.000	10.000	10.000	=
Cali, Santa Helena	6.600	7.000	6.850	=
Cúcuta, Cenabastos	4.000	4.000	4.000	=
Ibagué, Plaza La 21	3.000	4.000	3.750	=
Manizales, Centro Galerías	6.000	7.000	6.667	=
Medellín, Central Mayorista de Antioquia	5.300	6.200	5.700	=
Medellín, Plaza Minorista José María Villa	5.300	6.200	5.895	+
Montería, Mercado del Sur	9.800	10.000	9.933	=
Neiva, Surabastos	4.000	4.000	4.000	=
Palmira (Valle del Cauca)	6.800	7.000	6.950	-
Pasto, El Potrerillo	10.700	11.000	10.867	-
Pereira, La 41	8.000	9.000	8.500	=
Popayán, Plaza de mercado del barrio Bolívar	6.600	6.600	6.600	=
Tuluá (Valle del Cauca)	6.700	7.000	6.900	=
Tunja, Complejo de Servicios del Sur	7.000	7.500	7.250	=
Carne de cerdo, lomo con hueso				
Barranquilla, Barranquillita	9.900	10.000	9.975	+
Cartagena, Bazaruto	9.200	9.200	9.200	=
Cúcuta, Cenabastos	12.000	12.000	12.000	-
Carne de cerdo, lomo con hueso (continuación)				
Cúcuta, La Nueva Sexta	12.000	12.000	12.000	+
Malambo (Atlántico), Carnes y carnes	12.300	12.300	12.300	-
Montería, Mercado del Sur	10.000	10.000	10.000	=
Sincelejo, Nuevo Mercado	8.000	8.000	8.000	=
Valledupar, Mercado Nuevo	10.000	10.000	10.000	=
Carne de cerdo, lomo sin hueso				
Barranquilla, Barranquillita	13.000	13.200	13.075	=
Bogotá, D. C., Frigorífico Ble Ltda.	13.000	13.600	13.333	+
Bogotá, D. C., Frigorífico Guadalupe	13.000	13.500	13.267	+
Bogotá, D. C., Paloquemao	12.000	12.400	12.133	+
Bogotá, D. C., Plaza Las Flores	12.500	13.000	12.750	-
Buenaventura (Valle del Cauca)	17.000	17.000	17.000	=
Cali, Santa Helena	15.000	15.400	15.175	-
Cartagena, Bazaruto	12.000	12.500	12.250	=
Cúcuta, Cenabastos	12.000	13.000	12.500	=
Cúcuta, La Nueva Sexta	13.000	14.000	13.333	++
Florencia (Caquetá)	14.000	14.000	14.000	=
Ibagué, Plaza La 21	12.600	14.000	13.150	-
Malambo (Atlántico), Carnes y carnes	15.000	15.000	15.000	=
Manizales, Centro Galerías	14.000	16.000	15.000	=
Medellín, Central Mayorista de Antioquia	14.200	15.000	14.533	-
Medellín, Plaza Minorista José María Villa	14.000	16.239	14.960	=
Montería, Mercado del Sur	14.000	14.000	14.000	=
Neiva, Surabastos	12.000	12.000	12.000	=
Palmira (Valle del Cauca)	15.000	15.200	15.150	=
Pasto, El Potrerillo	17.400	17.800	17.600	-
Pereira, La 41	16.000	16.000	16.000	=
Popayán, Plaza de mercado del barrio Bolívar	17.000	17.400	17.133	+
Sincelejo, Nuevo Mercado	12.000	12.000	12.000	=
Tuluá (Valle del Cauca)	14.700	15.000	14.833	=
Tunja, Complejo de Servicios del Sur	13.000	14.000	13.500	-
Valledupar, Mercado Nuevo	16.000	16.000	16.000	=
Carne de cerdo, pernil con hueso				
Barranquilla, Barranquillita	10.500	10.700	10.575	+
Bogotá, D. C., Frigorífico Ble Ltda.	10.200	10.500	10.350	+
Bogotá, D. C., Frigorífico Guadalupe	10.000	10.000	10.000	n.d.
Bogotá, D. C., Plaza Las Flores	10.000	11.000	10.550	+
Cartagena, Bazaruto	9.200	9.200	9.200	=
Cúcuta, Cenabastos	9.000	10.000	9.500	=
Cúcuta, La Nueva Sexta	10.000	11.000	10.333	+
Ibagué, Plaza La 21	11.800	13.000	12.200	-

Cuadro 7. Mercados mayoristas. Precios de venta de carnes (continuación)
2018 (10 al 16 de marzo)

Productos y mercados	Pesos por kilogramo				Tendencia	Productos y mercados	Pesos por kilogramo				Tendencia
	Mínimo	Máximo	Medio				Mínimo	Máximo	Medio		
Carne de cerdo, pernil con hueso (continuación)						Carne de cerdo, tocino barriga (continuación)					
Malambo (Atlántico), Carnes y carnes	11.800	11.800	11.800	=		Neiva, Surabastos	6.000	6.400	6.133	+	
Montería, Mercado del Sur	10.000	10.000	10.000	=		Palmira (Valle del Cauca)	10.000	10.000	10.000	=	
Sincelejo, Nuevo Mercado	8.000	9.000	8.500	=		Pasto, El Potrerillo	8.200	8.500	8.367	=	
Valledupar, Mercado Nuevo	12.000	12.000	12.000	=		Pereira, La 41	12.000	12.000	12.000	=	
Villavicencio, CAV	10.500	11.000	10.750	=		Popayán, Plaza de mercado del barrio Bolívar	6.000	6.000	6.000	+	
						Tunja, Complejo de Servicios del Sur	6.000	6.500	6.250	+	
Carne de cerdo, pernil sin hueso						Carne de cerdo, tocino papada					
Bogotá, D. C., Frigorífico Ble Ltda.	10.400	11.000	10.800	-		Bogotá, D. C., Frigorífico Ble Ltda.	6.600	6.900	6.783	-	
Bogotá, D. C., Frigorífico Guadalupe	10.500	10.800	10.717	+		Bogotá, D. C., Frigorífico Guadalupe	6.000	6.500	6.333	-	
Bogotá, D. C., Plaza Las Flores	10.400	11.500	10.800	=		Bogotá, D. C., Plaza Las Flores	6.400	7.500	7.108	-	
Buenaventura (Valle del Cauca)	15.000	16.000	15.333	=		Buenaventura (Valle del Cauca)	8.000	8.500	8.167	=	
Cali, Santa Helena	13.400	13.600	13.525	+		Cali, Santa Helena	8.300	8.500	8.425	+	
Cartagena, Bazurto	12.500	12.500	12.500	+		Cúcuta, Cenabastos	6.000	8.000	7.000	+	
Cúcuta, Cenabastos	9.500	12.000	10.750	-		Cúcuta, La Nueva Sexta	7.000	8.000	7.333	-	
Cúcuta, La Nueva Sexta	11.000	12.000	11.333	-		Ibagué, Plaza La 21	6.000	7.000	6.350	=	
Ibagué, Plaza La 21	11.800	13.000	12.450	=		Manizales, Centro Galerías	8.000	9.000	8.667	=	
Malambo (Atlántico), Carnes y carnes	14.000	14.000	14.000	-		Medellín, Central Mayorista de Antioquia	8.100	8.500	8.300	+	
Manizales, Centro Galerías	11.000	13.000	12.333	=		Medellín, Plaza Minorista José María Villa	8.400	12.611	9.653	=	
Medellín, Central Mayorista de Antioquia	12.900	15.400	13.967	+		Pereira, La 41	10.000	10.000	10.000	=	
Medellín, Plaza Minorista José María Villa	12.000	14.575	12.994	+		Tuluá (Valle del Cauca)	7.500	8.000	7.833	=	
Montería, Mercado del Sur	13.000	13.000	13.000	=							
Palmira (Valle del Cauca)	13.000	13.400	13.150	-		Carne de res, bola de brazo					
Pasto, El Potrerillo	16.400	16.800	16.600	-		Barranquilla, Barranquillita	15.000	15.300	15.150	+	
Pereira, La 41	14.000	14.000	14.000	=		Barranquilla, Granabastos	15.000	15.800	15.433	+	
Popayán, Plaza de mercado del barrio Bolívar	14.800	14.800	14.800	+		Bogotá, D. C., Paloquemao	14.000	15.000	14.467	-	
Sincelejo, Nuevo Mercado	11.000	12.000	11.500	=		Bucaramanga, Frigoríficos	16.700	18.130	17.415	=	
Tuluá (Valle del Cauca)	13.500	13.700	13.600	=		Buenaventura (Valle del Cauca)	16.000	16.000	16.000	=	
Tunja, Complejo de Servicios del Sur	12.000	12.000	12.000	=		Cali, Santa Helena	16.000	16.300	16.125	=	
Villavicencio, CAV	11.500	11.600	11.550	-		Cartagena, Bazurto	14.000	15.000	14.675	=	
						Cúcuta, Cenabastos	12.000	12.000	12.000	=	
						Cúcuta, La Nueva Sexta	11.000	12.000	11.667	=	
						Ibagué, Plaza La 21	14.000	15.000	14.600	-	
						Malambo (Atlántico), Carnes y carnes	14.000	14.000	14.000	=	
						Manizales, Centro Galerías	13.000	15.000	14.000	=	
						Medellín, Central Mayorista de Antioquia	15.000	18.500	17.167	=	
						Montería, Frigosinú	13.000	13.000	13.000	=	
						Montería, Mercado del Sur	14.000	14.000	14.000	=	
						Palmira (Valle del Cauca)	16.000	16.500	16.275	+	
						Pasto, El Potrerillo	17.900	18.100	18.000	-	
						Pereira, La 41	14.000	16.000	15.000	=	
						Popayán, Plaza de mercado del barrio Bolívar	16.000	16.400	16.133	=	
						Sincelejo, Nuevo Mercado	15.000	15.000	15.000	=	
						Tuluá (Valle del Cauca)	16.500	17.500	16.900	=	
Carne de cerdo, tocina plancha						Carne de cerdo, tocino barriga					
Manizales, Centro Galerías	10.000	12.000	11.333	=		Bogotá, D. C., Frigorífico Ble Ltda.	9.800	10.000	9.967	-	
						Bogotá, D. C., Frigorífico Guadalupe	10.000	10.000	10.000	+	
						Bogotá, D. C., Plaza Las Flores	9.400	10.000	9.750	+	
						Florencia (Caquetá)	10.000	10.000	10.000	+	
						Ibagué, Plaza La 21	7.000	7.600	7.150	=	
						Medellín, Central Mayorista de Antioquia	13.500	14.300	14.000	=	
						Medellín, Plaza Minorista José María Villa	13.000	14.000	13.383	=	

Cuadro 7. Mercados mayoristas. Precios de venta de carnes (continuación)
2018 (10 al 16 de marzo)

Productos y mercados	Pesos por kilogramo			
	Mínimo	Máximo	Medio	Tendencia
Carne de res, bola de brazo (continuación)				
Valledupar, Mercado Nuevo	14.000	15.000	14.667	=
Carne de res, bola de pierna				
Barranquilla, Barranquillita	14.000	14.200	14.100	+
Barranquilla, Granabastos	15.300	16.800	16.033	+
Bogotá, D. C., Frigorífico Ble Ltda.	13.600	14.000	13.833	-
Bogotá, D. C., Frigorífico Guadalupe	13.800	14.000	13.967	+
Bogotá, D. C., Paloquemao	15.000	16.000	15.333	+
Bucaramanga, Frigoríficos	17.900	18.880	18.390	=
Buenaventura (Valle del Cauca)	16.000	17.000	16.333	=
Cali, Santa Helena	16.300	16.800	16.575	=
Cartagena, Bazaruto	14.000	15.000	14.675	=
Cúcuta, Cenabastos	12.000	12.000	12.000	=
Cúcuta, La Nueva Sexta	12.000	13.000	12.333	+
Florencia (Caquetá)	15.000	15.000	15.000	=
Ibagué, Plaza La 21	14.000	15.000	14.450	-
Malambo (Atlántico), Carnes y carnes	16.800	16.800	16.800	=
Manizales, Centro Galerías	15.000	15.000	15.000	=
Medellín, Central Mayorista de Antioquia	16.000	18.500	17.500	=
Medellín, Plaza Minorista José María Villa	17.300	19.159	18.040	=
Montería, Mercado del Sur	14.000	14.000	14.000	=
Neiva, Surabastos	14.000	14.000	14.000	=
Palmira (Valle del Cauca)	16.200	16.500	16.375	+
Pasto, El Potrerillo	17.600	17.800	17.700	-
Pereira, La 41	16.000	16.000	16.000	=
Popayán, Plaza de mercado del barrio Bolívar	16.000	16.400	16.133	=
Sincelejo, Nuevo Mercado	15.000	15.000	15.000	=
Tuluá (Valle del Cauca)	16.500	17.000	16.733	=
Valledupar, Mercado Nuevo	14.000	15.000	14.667	=
Villavicencio, CAV	14.000	14.000	14.000	=

Carne de res, bota

Barranquilla, Barranquillita	14.000	14.100	14.025	=
Barranquilla, Granabastos	15.300	17.000	16.100	+
Bogotá, D. C., Frigorífico Ble Ltda.	13.600	14.000	13.833	-
Bogotá, D. C., Frigorífico Guadalupe	13.800	14.000	13.967	+
Bogotá, D. C., Paloquemao	15.000	16.000	15.333	+
Bucaramanga, Frigoríficos	16.700	16.900	16.800	=
Cartagena, Bazaruto	14.000	15.000	14.675	=
Cúcuta, Cenabastos	12.000	12.000	12.000	=
Ibagué, Plaza La 21	14.000	14.400	14.100	+
Malambo (Atlántico), Carnes y carnes	16.800	16.800	16.800	=
Manizales, Centro Galerías	14.000	15.000	14.333	=
Medellín, Central Mayorista de Antioquia	17.500	18.500	18.000	=

Productos y mercados	Pesos por kilogramo			
	Mínimo	Máximo	Medio	Tendencia
Carne de res, bota (continuación)				
Medellín, Plaza Minorista José María Villa	16.800	19.403	17.976	=
Montería, Frigosinú	15.000	15.000	15.000	=
Montería, Mercado del Sur	13.000	13.000	13.000	=
Sincelejo, Nuevo Mercado	15.000	15.000	15.000	=
Valledupar, Mercado Nuevo	14.000	15.000	14.333	=
Villavicencio, CAV	14.000	14.000	14.000	=

Carne de res, cadera

Barranquilla, Barranquillita	15.000	15.400	15.200	+
Barranquilla, Granabastos	15.300	17.000	16.100	=
Bogotá, D. C., Frigorífico Ble Ltda.	13.600	14.000	13.833	-
Bogotá, D. C., Frigorífico Guadalupe	13.800	14.000	13.967	+
Bogotá, D. C., Paloquemao	15.000	16.000	15.333	+
Bucaramanga, Frigoríficos	19.060	19.200	19.130	=
Buenaventura (Valle del Cauca)	16.000	17.000	16.533	=
Cali, Santa Helena	16.200	16.600	16.375	-
Cartagena, Bazaruto	14.000	15.000	14.675	=
Cúcuta, Cenabastos	11.000	13.000	12.000	=
Ibagué, Plaza La 21	14.800	15.000	14.900	+
Malambo (Atlántico), Carnes y carnes	16.800	16.800	16.800	=
Manizales, Centro Galerías	14.000	16.000	15.000	=
Medellín, Central Mayorista de Antioquia	16.500	18.500	17.667	=
Medellín, Plaza Minorista José María Villa	17.300	20.390	18.348	=
Montería, Frigosinú	15.500	15.500	15.500	=
Montería, Mercado del Sur	14.000	14.000	14.000	=
Palmira (Valle del Cauca)	16.000	16.200	16.150	-
Pasto, El Potrerillo	17.800	18.000	17.900	-
Pereira, La 41	16.000	16.000	16.000	=
Popayán, Plaza de mercado del barrio Bolívar	15.000	15.000	15.000	=
Sincelejo, Nuevo Mercado	15.000	15.000	15.000	=
Tuluá (Valle del Cauca)	16.400	17.500	16.767	=
Valledupar, Mercado Nuevo	14.000	15.000	14.667	=
Villavicencio, CAV	14.000	14.000	14.000	=

Carne de res, centro de pierna

Barranquilla, Barranquillita	12.000	12.100	12.025	+
Barranquilla, Granabastos	16.000	16.600	16.367	+
Bogotá, D. C., Frigorífico Ble Ltda.	13.600	14.000	13.833	-
Bogotá, D. C., Frigorífico Guadalupe	13.800	14.000	13.967	+
Bogotá, D. C., Paloquemao	15.000	16.000	15.333	+
Bucaramanga, Frigoríficos	17.900	19.230	18.565	=
Cartagena, Bazaruto	14.000	15.000	14.675	=
Cúcuta, Cenabastos	12.000	13.000	12.333	+
Cúcuta, La Nueva Sexta	12.000	13.000	12.333	+
Ibagué, Plaza La 21	14.800	15.500	15.075	=

Cuadro 7. Mercados mayoristas. Precios de venta de carnes (continuación)
2018 (10 al 16 de marzo)

Productos y mercados	Pesos por kilogramo			
	Mínimo	Máximo	Medio	Tendencia
Carne de res, centro de pierna (continuación)				
Malambo (Atlántico), Carnes y carnes	13.800	13.800	13.800	=
Manizales, Centro Galerías	16.000	16.000	16.000	=
Medellín, Central Mayorista de Antioquia	16.500	18.500	17.667	=
Medellín, Plaza Minorista José María Villa	17.300	20.970	18.493	=
Montería, Frigosinú	15.500	15.500	15.500	=
Montería, Mercado del Sur	14.000	14.000	14.000	=
Pereira, La 41	16.000	16.000	16.000	=
Sincelejo, Nuevo Mercado	15.000	15.000	15.000	=
Valledupar, Mercado Nuevo	14.000	15.000	14.667	=
Villavicencio, CAV	14.000	14.000	14.000	=
Carne de res, chatas				
Barranquilla, Barranquillita	16.000	16.100	16.025	+
Barranquilla, Granabastos	18.000	18.600	18.333	-
Bogotá, D. C., Frigorífico Ble Ltda.	16.800	17.000	16.967	-
Bogotá, D. C., Frigorífico Guadalupe	16.800	17.000	16.967	+
Bogotá, D. C., Paloquemao	17.000	18.000	17.333	+
Bucaramanga, Frigoríficos	27.920	28.300	28.110	=
Cali, Santa Helena	16.500	16.700	16.575	-
Cartagena, Bazurto	14.000	15.000	14.675	=
Cúcuta, Cenabastos	14.000	15.000	14.667	+
Cúcuta, La Nueva Sexta	13.000	15.000	14.000	+
Ibagué, Plaza La 21	16.000	19.000	17.500	-
Malambo (Atlántico), Carnes y carnes	19.100	19.100	19.100	=
Medellín, Central Mayorista de Antioquia	23.000	24.500	23.667	=
Medellín, Plaza Minorista José María Villa	21.000	27.462	24.491	+
Montería, Frigosinú	18.000	18.000	18.000	=
Montería, Mercado del Sur	14.000	15.000	14.750	=
Palmira (Valle del Cauca)	18.000	18.000	18.000	=
Pasto, El Potrerillo	19.100	19.300	19.200	-
Pereira, La 41	19.000	19.000	19.000	=
Popayán, Plaza de mercado del barrio Bolívar	17.200	17.400	17.333	+
Sincelejo, Nuevo Mercado	15.000	15.000	15.000	=
Tuluá (Valle del Cauca)	19.000	19.500	19.167	=
Valledupar, Mercado Nuevo	16.000	17.000	16.667	=
Villavicencio, CAV	14.000	15.000	14.750	-
Carne de res, cogote				
Bogotá, D. C., Frigorífico Ble Ltda.	10.000	10.600	10.400	-
Bogotá, D. C., Frigorífico Guadalupe	10.300	10.500	10.467	+
Bogotá, D. C., Paloquemao	11.000	11.000	11.000	+
Bucaramanga, Frigoríficos	13.600	14.610	14.105	=
Ibagué, Plaza La 21	6.000	7.800	6.800	+
Carne de res, cogote (continuación)				
Manizales, Centro Galerías	8.000	9.000	8.667	=
Montería, Frigosinú	12.000	12.000	12.000	=
Montería, Mercado del Sur	12.000	12.000	12.000	=
Pereira, La 41	12.000	12.000	12.000	=
Carne de res, costilla				
Barranquilla, Barranquillita	6.800	7.000	6.950	=
Bogotá, D. C., Frigorífico Ble Ltda.	10.400	10.500	10.450	-
Bogotá, D. C., Frigorífico Guadalupe	10.000	10.800	10.450	=
Bogotá, D. C., Paloquemao	12.000	12.000	12.000	+
Bucaramanga, Frigoríficos	16.400	17.800	17.100	=
Buenaventura (Valle del Cauca)	10.000	10.000	10.000	=
Cali, Santa Helena	7.600	7.900	7.750	-
Cartagena, Bazurto	6.500	6.500	6.500	=
Cúcuta, Cenabastos	8.000	11.000	9.167	-
Cúcuta, La Nueva Sexta	8.500	9.000	8.833	+
Ibagué, Plaza La 21	8.000	9.000	8.475	=
Malambo (Atlántico), Carnes y carnes	8.200	8.200	8.200	=
Manizales, Centro Galerías	7.000	8.000	7.333	=
Medellín, Central Mayorista de Antioquia	10.000	12.300	10.767	+
Medellín, Plaza Minorista José María Villa	7.000	7.000	7.000	=
Montería, Frigosinú	6.500	6.500	6.500	=
Montería, Mercado del Sur	6.000	7.000	6.250	=
Pasto, El Potrerillo	8.500	8.700	8.600	=
Pereira, La 41	6.000	7.000	6.500	=
Popayán, Plaza de mercado del barrio Bolívar	7.000	7.000	7.000	=
Valledupar, Mercado Nuevo	8.000	9.000	8.333	=
Villavicencio, CAV	9.000	10.000	9.500	=
Carne de res en canal				
Arauca (Arauca)	6.500	6.500	6.500	=
Ibagué, Plaza La 21	8.800	8.960	8.840	=
Malambo (Atlántico), Carnes y carnes	8.800	8.800	8.800	=
Montería, Mercado del Sur	8.000	8.200	8.100	=
Popayán, Plaza de mercado del barrio Bolívar	8.600	8.600	8.600	+
Carne de res, falda				
Barranquilla, Barranquillita	11.000	11.200	11.075	+
Barranquilla, Granabastos	14.000	15.000	14.333	+
Bogotá, D. C., Frigorífico Ble Ltda.	10.800	11.200	11.067	+
Bogotá, D. C., Frigorífico Guadalupe	11.500	11.500	11.500	+
Bogotá, D. C., Paloquemao	13.000	13.600	13.200	+
Buenaventura (Valle del Cauca)	14.000	14.000	14.000	=
Cali, Santa Helena	8.500	8.800	8.650	=

Cuadro 7. Mercados mayoristas. Precios de venta de carnes (continuación)
2018 (10 al 16 de marzo)

Productos y mercados	Pesos por kilogramo			
	Mínimo	Máximo	Medio	Tendencia
Carne de res, falda (continuación)				
Cartagena, Bazaruto	11.000	11.500	11.250	=
Cúcuta, Cenabastos	11.000	11.000	11.000	=
Cúcuta, La Nueva Sexta	11.000	12.000	11.333	+
Ibagué, Plaza La 21	12.000	13.000	12.350	-
Malambo (Atlántico), Carnes y carnes	13.900	13.900	13.900	=
Manizales, Centro Galerías	10.000	11.000	10.333	=
Medellín, Central Mayorista de Antioquia	16.700	17.000	16.900	-
Medellín, Plaza Minorista José María Villa	16.000	17.135	16.559	=
Montería, Frigosinú	12.000	12.000	12.000	=
Montería, Mercado del Sur	8.500	9.000	8.750	=
Palmira (Valle del Cauca)	8.800	9.000	8.950	-
Pasto, El Potrerillo	13.300	13.500	13.400	-
Pereira, La 41	12.000	12.000	12.000	=
Popayán, Plaza de mercado del barrio Bolívar	9.600	9.800	9.667	=
Tuluá (Valle del Cauca)	9.000	10.500	9.500	=
Carne de res, lomo de brazo				
Bogotá, D. C., Paloquemao	14.000	14.400	14.133	+
Cúcuta, Cenabastos	11.000	11.000	11.000	=
Cúcuta, La Nueva Sexta	11.000	12.000	11.333	-
Montería, Frigosinú	12.000	12.000	12.000	=
Montería, Mercado del Sur	13.000	14.000	13.500	=
Pasto, El Potrerillo	17.600	17.800	17.700	-
Pereira, La 41	14.000	15.000	14.500	=
Popayán, Plaza de mercado del barrio Bolívar	16.000	16.400	16.133	=
Sincelejo, Nuevo Mercado	11.000	11.000	11.000	=
Valledupar, Mercado Nuevo	14.000	15.000	14.667	=
Carne de res, lomo fino				
Barranquilla, Barranquillita	24.000	24.800	24.375	+
Bogotá, D. C., Frigorífico Ble Ltda.	21.500	22.000	21.833	-
Bogotá, D. C., Frigorífico Guadalupe	22.000	22.500	22.167	=
Bogotá, D. C., Paloquemao	23.600	24.000	23.867	+
Bucaramanga, Frigoríficos	39.600	41.100	40.350	=
Buenaventura (Valle del Cauca)	20.000	21.000	20.333	=
Cartagena, Bazaruto	18.000	20.000	19.500	=
Cúcuta, Cenabastos	14.000	16.000	15.000	=
Cúcuta, La Nueva Sexta	13.000	15.000	14.333	=
Ibagué, Plaza La 21	18.000	22.000	20.000	=
Malambo (Atlántico), Carnes y carnes	24.000	24.000	24.000	-
Manizales, Centro Galerías	16.000	17.000	16.333	=
Medellín, Central Mayorista de Antioquia	33.000	35.000	34.000	=
Carne de res, lomo fino (continuación)				
Medellín, Plaza Minorista José María Villa	25.000	35.391	30.473	=
Montería, Frigosinú	30.200	30.200	30.200	=
Montería, Mercado del Sur	20.000	20.000	20.000	=
Palmira (Valle del Cauca)	18.000	19.000	18.625	-
Pasto, El Potrerillo	19.500	19.700	19.600	-
Pereira, La 41	19.000	19.000	19.000	=
Popayán, Plaza de mercado del barrio Bolívar	19.200	19.400	19.267	+
Sincelejo, Nuevo Mercado	16.000	16.000	16.000	=
Tuluá (Valle del Cauca)	27.000	29.000	28.000	=
Valledupar, Mercado Nuevo	17.000	18.000	17.667	=
Villavicencio, CAV	18.000	18.000	18.000	=
Carne de res molida, murillo				
Bogotá, D. C., Frigorífico Ble Ltda.	9.800	10.000	9.967	-
Bogotá, D. C., Frigorífico Guadalupe	10.000	10.400	10.233	-
Bogotá, D. C., Paloquemao	10.000	11.000	10.667	-
Bucaramanga, Frigoríficos	13.400	13.400	13.400	=
Cúcuta, Cenabastos	10.000	11.000	10.667	-
Cúcuta, La Nueva Sexta	10.000	11.000	10.333	=
Florencia (Caquetá)	10.000	10.000	10.000	=
Ibagué, Plaza La 21	9.800	11.900	10.900	+
Neiva, Surabastos	9.000	9.600	9.350	+
Villavicencio, CAV	9.000	10.000	9.750	+
Carne de res, morrillo				
Bogotá, D. C., Frigorífico Ble Ltda.	10.500	10.700	10.600	-
Bogotá, D. C., Frigorífico Guadalupe	10.800	11.000	10.867	+
Bogotá, D. C., Paloquemao	14.000	14.000	14.000	+
Bucaramanga, Frigoríficos	11.580	13.200	12.390	=
Buenaventura (Valle del Cauca)	12.000	13.000	12.500	=
Cali, Santa Helena	12.600	12.900	12.750	=
Cúcuta, Cenabastos	11.000	11.000	11.000	=
Cúcuta, La Nueva Sexta	11.000	12.000	11.333	+
Florencia (Caquetá)	12.000	12.000	12.000	=
Ibagué, Plaza La 21	11.000	11.900	11.400	-
Malambo (Atlántico), Carnes y carnes	12.000	12.000	12.000	=
Medellín, Central Mayorista de Antioquia	13.800	14.300	14.033	=
Montería, Frigosinú	12.300	12.300	12.300	=
Montería, Mercado del Sur	12.000	12.000	12.000	=
Palmira (Valle del Cauca)	13.000	13.000	13.000	=
Pasto, El Potrerillo	14.300	14.500	14.400	-
Pereira, La 41	14.000	14.000	14.000	=
Popayán, Plaza de mercado del barrio Bolívar	12.000	12.400	12.267	+
Tuluá (Valle del Cauca)	13.000	13.200	13.067	=
Villavicencio, CAV	10.000	10.000	10.000	=

Cuadro 7. Mercados mayoristas. Precios de venta de carnes (continuación)
2018 (10 al 16 de marzo)

Productos y mercados	Pesos por kilogramo				Tendencia	Productos y mercados	Pesos por kilogramo				Tendencia
	Mínimo	Máximo	Medio				Mínimo	Máximo	Medio		
Carne de res, muchacho						Carne de res, paletero					
Barranquilla, Barranquillita	14.000	14.100	14.025	=		(continuación)					
Barranquilla, Granabastos	16.800	17.000	16.867	=	Malambo (Atlántico), Carnes y carnes	11.200	11.200	11.200	=		
Bogotá, D. C., Paloquemao	15.600	16.000	15.867	+	Manizales, Centro Galerías	12.000	13.000	12.333	=		
Bucaramanga, Frigoríficos	20.500	21.000	20.750	=	Medellín, Central Mayorista de Antioquia	16.500	17.800	17.000	=		
Buenaventura (Valle del Cauca)	16.000	16.000	16.000	=	Montería, Frigosinú	12.000	12.000	12.000	=		
Cali, Santa Helena	15.700	16.000	15.850	-	Montería, Mercado del Sur	12.500	13.500	13.000	=		
Cartagena, Bazurto	14.000	15.000	14.675	=	Pereira, La 41	14.000	15.000	14.500	-		
Cúcuta, Cenabastos	12.000	13.000	12.333	=	Sincelejo, Nuevo Mercado	13.000	13.000	13.000	=		
Cúcuta, La Nueva Sexta	12.000	13.000	12.333	+	Valledupar, Mercado Nuevo	12.000	13.000	12.333	=		
Ibagué, Plaza La 21	15.000	17.800	15.700	+							
Malambo (Atlántico), Carnes y carnes	16.800	16.800	16.800	=	Carne de res, pecho						
Manizales, Centro Galerías	15.000	16.000	15.333	=	Bogotá, D. C., Frigorífico Ble Ltda.	12.000	12.800	12.383	+		
Medellín, Central Mayorista de Antioquia	16.900	18.000	17.567	=	Bogotá, D. C., Frigorífico Guadalupe	11.000	11.200	11.033	-		
Medellín, Plaza Minorista José María Villa	16.800	19.403	17.876	=	Bogotá, D. C., Paloquemao	13.000	13.600	13.200	-		
Montería, Frigosinú	15.000	15.000	15.000	=	Bucaramanga, Frigoríficos	14.150	14.800	14.475	=		
Montería, Mercado del Sur	15.000	15.000	15.000	=	Buenaventura (Valle del Cauca)	13.000	14.000	13.667	=		
Palmira (Valle del Cauca)	15.600	16.000	15.850	-	Cali, Santa Helena	14.500	15.000	14.750	+		
Pasto, El Potrerillo	18.300	18.500	18.400	-	Cúcuta, Cenabastos	11.000	11.000	11.000	=		
Pereira, La 41	16.000	16.000	16.000	=	Cúcuta, La Nueva Sexta	11.000	12.000	11.333	+		
Popayán, Plaza de mercado del barrio Bolívar	17.000	17.200	17.067	-	Ibagué, Plaza La 21	12.000	13.000	12.450	=		
Sincelejo, Nuevo Mercado	15.000	15.000	15.000	=	Manizales, Centro Galerías	12.000	12.000	12.000	=		
Tuluá (Valle del Cauca)	15.600	17.000	16.067	=	Medellín, Central Mayorista de Antioquia	12.200	12.600	12.400	+		
Valledupar, Mercado Nuevo	14.000	15.000	14.667	=	Medellín, Plaza Minorista José María Villa	11.800	14.500	13.344	=		
Villavicencio, CAV	14.000	14.000	14.000	=	Montería, Frigosinú	12.500	12.500	12.500	=		
					Montería, Mercado del Sur	12.000	12.000	12.000	=		
Carne de res, murillo						Palmira (Valle del Cauca)	13.000	13.800	13.550	+	
Bogotá, D. C., Frigorífico Ble Ltda.	10.000	10.600	10.333	-	Pasto, El Potrerillo	14.300	14.500	14.400	-		
Bogotá, D. C., Frigorífico Guadalupe	10.300	10.500	10.433	+	Pereira, La 41	12.000	13.000	12.500	-		
Bogotá, D. C., Paloquemao	11.000	11.000	11.000	=	Popayán, Plaza de mercado del barrio Bolívar	12.600	12.800	12.733	=		
Bucaramanga, Frigoríficos	13.400	13.400	13.400	=	Tuluá (Valle del Cauca)	13.000	13.400	13.133	=		
Cúcuta, Cenabastos	10.000	11.000	10.667	-	Valledupar, Mercado Nuevo	12.000	13.000	12.667	=		
Cúcuta, La Nueva Sexta	10.000	11.000	10.667	+							
Ibagué, Plaza La 21	10.000	11.000	10.575	-	Carne de res, punta de anca						
Manizales, Centro Galerías	12.000	13.500	12.833	=	Barranquilla, Barranquillita	16.000	16.100	16.025	=		
Medellín, Central Mayorista de Antioquia	12.000	14.000	12.933	=	Barranquilla, Granabastos	18.000	18.600	18.200	+		
Montería, Frigosinú	12.000	12.000	12.000	=	Bogotá, D. C., Frigorífico Ble Ltda.	17.500	18.000	17.750	+		
Montería, Mercado del Sur	9.800	10.000	9.950	=	Bogotá, D. C., Frigorífico Guadalupe	17.000	17.500	17.417	+		
Neiva, Surabastos	9.000	9.000	9.000	=	Bogotá, D. C., Paloquemao	16.000	17.000	16.667	-		
Villavicencio, CAV	10.000	10.000	10.000	=	Bucaramanga, Frigoríficos	27.800	27.900	27.850	=		
					Buenaventura (Valle del Cauca)	16.000	17.000	16.667	=		
Carne de res, paletero						Cali, Santa Helena	18.600	19.000	18.775	=	
Bogotá, D. C., Paloquemao	13.000	13.600	13.200	-	Cartagena, Bazurto	14.000	15.000	14.675	=		
Bucaramanga, Frigoríficos	15.140	15.140	15.140	=	Cúcuta, Cenabastos	12.000	14.000	13.000	=		
Cúcuta, Cenabastos	11.000	11.000	11.000	-	Cúcuta, La Nueva Sexta	13.000	15.000	14.000	++		
Cúcuta, La Nueva Sexta	11.000	12.000	11.333	+	Ibagué, Plaza La 21	15.000	17.000	16.000	+		
Ibagué, Plaza La 21	13.500	14.000	13.750	+							

Cuadro 7. Mercados mayoristas. Precios de venta de carnes (continuación)
2018 (10 al 16 de marzo)

Productos y mercados	Pesos por kilogramo			
	Mínimo	Máximo	Medio	Tendencia
Carne de res, punta de anca (continuación)				
Malambo (Atlántico), Carnes y carnes	20.000	20.000	20.000	=
Manizales, Centro Galerías	16.000	17.000	16.333	=
Medellín, Central Mayorista de Antioquia	23.500	25.000	24.333	-
Medellín, Plaza Minorista José María Villa	25.000	28.102	26.276	+
Montería, Frigosinú	18.000	18.000	18.000	=
Montería, Mercado del Sur	15.000	15.000	15.000	=
Palmira (Valle del Cauca)	18.000	18.000	18.000	=
Pasto, El Potrerillo	18.600	18.800	18.700	-
Pereira, La 41	17.000	19.000	18.000	=
Popayán, Plaza de mercado del barrio Bolívar	17.400	17.400	17.400	=
Sincelejo, Nuevo Mercado	15.000	15.000	15.000	=
Tuluá (Valle del Cauca)	19.000	19.500	19.250	=
Valledupar, Mercado Nuevo	16.000	18.000	17.000	=
Villavicencio, CAV	14.000	14.000	14.000	=

Carne de res, sobrecarraga				
Barranquilla, Barranquillita	13.000	13.100	13.025	+
Barranquilla, Granabastos	14.000	15.000	14.333	++
Bogotá, D. C., Frigorífico Ble Ltda.	12.000	12.800	12.383	+
Bogotá, D. C., Frigorífico Guadalupe	12.000	12.500	12.167	+
Bogotá, D. C., Paloquemao	13.000	13.600	13.200	-
Bucaramanga, Frigoríficos	16.000	16.500	16.250	=
Buenaventura (Valle del Cauca)	13.000	13.600	13.200	=
Cali, Santa Helena	14.700	15.000	14.875	+
Cartagena, Bazurto	11.000	11.500	11.125	-
Cúcuta, Cenabastos	12.000	13.000	12.333	+
Cúcuta, La Nueva Sexta	12.000	12.000	12.000	+
Florencia (Caquetá)	13.000	13.000	13.000	=
Ibagué, Plaza La 21	12.000	12.800	12.400	=
Malambo (Atlántico), Carnes y carnes	13.000	13.000	13.000	=
Manizales, Centro Galerías	12.000	12.000	12.000	=
Medellín, Central Mayorista de Antioquia	12.800	14.800	13.967	-
Medellín, Plaza Minorista José María Villa	13.800	14.813	14.378	=
Montería, Frigosinú	12.300	12.300	12.300	=
Montería, Mercado del Sur	12.000	12.000	12.000	=
Neiva, Surabastos	10.000	10.000	10.000	=
Palmira (Valle del Cauca)	13.600	14.000	13.850	+
Pasto, El Potrerillo	14.500	14.700	14.600	-
Pereira, La 41	14.000	14.000	14.000	=
Popayán, Plaza de mercado del barrio Bolívar	13.400	13.600	13.467	+
Sincelejo, Nuevo Mercado	11.000	11.000	11.000	=
Tuluá (Valle del Cauca)	14.000	15.000	14.533	=

Productos y mercados	Pesos por kilogramo			
	Mínimo	Máximo	Medio	Tendencia
Carne de res, sobrecarraga (continuación)				
Valledupar, Mercado Nuevo	12.000	13.000	12.667	=
Villavicencio, CAV	11.000	12.000	11.500	=
Menudencias de pollo				
Armenia, Mercar	3.000	4.800	3.733	=
Florencia (Caquetá)	2.000	2.000	2.000	=
Ibagué, Plaza La 21	1.000	1.200	1.133	=
Montería, Mercado del Sur	1.800	2.000	1.933	+
Neiva, Surabastos	1.400	1.600	1.467	+
Pasto, El Potrerillo	1.000	1.000	1.000	=
Popayán, Plaza de mercado del barrio Bolívar	1.400	1.400	1.400	-
Villavicencio, CAV	1.200	1.400	1.300	=

Muslos de pollo con rabadilla				
Medellín, Plaza Minorista José María Villa	5.200	5.200	5.200	=

Muslos de pollo sin rabadilla				
Arauca (Arauca)	5.700	6.000	5.833	=
Bogotá, D. C., Corabastos	6.600	7.000	6.800	-
Bogotá, D. C., Frigorífico Ble Ltda.	7.000	7.400	7.267	+
Bogotá, D. C., Frigorífico Guadalupe	6.500	6.700	6.650	-
Bogotá, D. C., Paloquemao	7.200	7.600	7.467	-
Bogotá, D. C., Plaza Las Flores	4.800	5.600	5.267	+
Bucaramanga, Frigoríficos	7.000	7.800	7.267	=
Medellín, Central Mayorista de Antioquia	6.800	8.100	7.467	=

Pechuga de pollo				
Arauca (Arauca)	6.200	6.400	6.300	-
Armenia, Mercar	7.900	8.400	8.100	-
Barranquilla, Barranquillita	6.800	7.000	6.925	+
Barranquilla, Granabastos	7.500	7.700	7.600	+
Bogotá, D. C., Corabastos	8.000	8.400	8.200	+
Bogotá, D. C., Frigorífico Ble Ltda.	8.500	8.800	8.667	=
Bogotá, D. C., Frigorífico Guadalupe	8.300	8.500	8.433	+
Bogotá, D. C., Paloquemao	9.000	9.400	9.200	+
Bogotá, D. C., Plaza Las Flores	7.400	7.800	7.733	+
Bucaramanga, Frigoríficos	8.200	8.800	8.500	=
Buenaventura (Valle del Cauca)	7.000	7.500	7.333	=
Cali, Galería Alameda	7.500	7.600	7.533	=
Cali, Santa Helena	7.000	7.600	7.300	-
Cartagena, Bazurto	7.500	7.600	7.525	=
Cúcuta, Cenabastos	7.100	7.118	7.111	-
Florencia (Caquetá)	7.000	7.400	7.200	-
Ibagué, Plaza La 21	7.800	8.000	7.933	=
Manizales, Centro Galerías	7.000	7.800	7.433	=

Cuadro 7. Mercados mayoristas. Precios de venta de carnes (continuación)
2018 (10 al 16 de marzo)

Productos y mercados	Pesos por kilogramo			
	Mínimo	Máximo	Medio	Tendencia
Pechuga de pollo (continuación)				
Medellín, Central Mayorista de Antioquia	7.800	9.200	8.400	=
Medellín, Plaza Minorista José María Villa	7.200	7.200	7.200	=
Montería, Mercado del Sur	7.500	7.900	7.667	+
Neiva, Surabastos	7.400	7.600	7.467	+
Palmira (Valle del Cauca)	8.000	8.400	8.150	=
Pasto, El Potrerillo	11.600	12.000	11.800	=
Popayán, Plaza de mercado del barrio Bolívar	8.400	8.800	8.667	-
Santa Marta (Magdalena)	7.400	7.800	7.600	=
Sincelejo, Nuevo Mercado	7.600	7.600	7.600	=
Tuluá (Valle del Cauca)	8.800	9.600	9.133	=
Valledupar, Mercado Nuevo	6.800	7.000	6.933	-
Villavicencio, CAV	7.400	7.800	7.600	+
Pierna pernil con rabadilla				
Arauca (Arauca)	4.500	4.600	4.567	-
Armenia, Mercar	5.000	5.600	5.200	-
Barranquilla, Barranquillita	3.600	3.700	3.675	-
Barranquilla, Granabastos	4.000	4.200	4.067	+
Bogotá, D. C., Plaza Las Flores	5.000	5.500	5.150	+
Bucaramanga, Frigoríficos	4.850	5.400	5.200	=
Buenaventura (Valle del Cauca)	4.800	5.000	4.933	=
Cali, Galería Alameda	4.780	4.800	4.793	=
Cali, Santa Helena	4.800	5.000	4.900	+
Cartagena, Bazurto	4.000	4.200	4.050	=
Cúcuta, Cenabastos	4.100	4.288	4.196	+
Florencia (Caquetá)	5.200	5.400	5.300	=
Ibagué, Plaza La 21	5.600	5.800	5.733	=
Medellín, Central Mayorista de Antioquia	4.500	5.000	4.767	=
Medellín, Plaza Minorista José María Villa	4.400	4.600	4.467	=
Montería, Mercado del Sur	4.400	4.600	4.533	+
Neiva, Surabastos	5.000	5.200	5.133	-
Palmira (Valle del Cauca)	4.800	5.000	4.850	=
Pasto, El Potrerillo	7.600	8.000	7.800	=
Santa Marta (Magdalena)	3.500	4.200	3.767	+
Sincelejo, Nuevo Mercado	4.400	4.400	4.400	=
Tuluá (Valle del Cauca)	5.300	5.600	5.433	=
Valledupar, Mercado Nuevo	3.800	4.000	3.867	+
Villavicencio, CAV	5.400	5.600	5.550	+
Pierna pernil sin rabadilla				
Bogotá, D. C., Corabastos	6.400	7.000	6.733	-
Bogotá, D. C., Frigorífico Ble Ltda.	7.600	7.600	7.600	+
Bogotá, D. C., Frigorífico Guadalupe	7.000	7.300	7.200	+
Bogotá, D. C., Paloquemao	7.200	7.600	7.467	-
Bogotá, D. C., Plaza Las Flores	5.800	6.500	6.083	+
Pierna pernil sin rabadilla (continuación)				
Bucaramanga, Frigoríficos	6.600	7.050	6.883	=
Piernas de pollo				
Armenia, Mercar	7.200	7.200	7.200	=
Bogotá, D. C., Corabastos	7.600	7.800	7.733	-
Bogotá, D. C., Frigorífico Ble Ltda.	8.200	8.600	8.383	+
Bogotá, D. C., Frigorífico Guadalupe	7.100	7.600	7.433	+
Bogotá, D. C., Paloquemao	7.600	7.800	7.733	-
Bogotá, D. C., Plaza Las Flores	5.600	6.600	6.033	+
Bucaramanga, Frigoríficos	7.200	7.900	7.650	=
Cali, Santa Helena	5.400	5.600	5.500	=
Cartagena, Bazurto	7.200	7.400	7.350	=
Cúcuta, Cenabastos	5.400	6.700	5.900	+
Manizales, Centro Galerías	5.000	5.500	5.333	=
Medellín, Central Mayorista de Antioquia	6.300	7.600	7.067	=
Medellín, Plaza Minorista José María Villa	4.800	5.200	5.067	=
Palmira (Valle del Cauca)	6.400	6.400	6.400	+
Pasto, El Potrerillo	7.800	8.400	8.133	=
Popayán, Plaza de mercado del barrio Bolívar	5.800	6.000	5.933	-
Tuluá (Valle del Cauca)	6.400	6.800	6.533	=
Valledupar, Mercado Nuevo	5.400	6.000	5.800	-
Pollo entero congelado sin vísceras				
Arauca (Arauca)	6.000	6.300	6.133	=
Barranquilla, Barranquillita	4.500	4.600	4.525	-
Barranquilla, Granabastos	4.800	5.000	4.867	+
Bucaramanga, Frigoríficos	6.000	6.400	6.233	=
Cali, Galería Alameda	6.000	6.300	6.200	+
Cali, Santa Helena	5.000	5.400	5.250	=
Cartagena, Bazurto	4.900	5.000	4.975	=
Medellín, Central Mayorista de Antioquia	5.000	6.400	5.500	=
Medellín, Plaza Minorista José María Villa	5.200	5.600	5.400	=
Montería, Mercado del Sur	5.400	5.900	5.600	+
Pasto, El Potrerillo	7.600	8.000	7.800	=
Popayán, Plaza de mercado del barrio Bolívar	6.400	6.800	6.667	-
Santa Marta (Magdalena)	4.500	4.800	4.600	-
Valledupar, Mercado Nuevo	4.800	5.000	4.867	=
Pollo entero fresco con vísceras				
Ibagué, Plaza La 21	5.600	5.800	5.733	=
Pollo entero fresco sin vísceras				
Armenia, Mercar	5.600	6.300	5.900	=

Cuadro 7. Mercados mayoristas. Precios de venta de carnes (conclusión)
2018 (10 al 16 de marzo)

Productos y mercados	Pesos por kilogramo			Tendencia
	Mínimo	Máximo	Medio	
Pollo entero fresco sin vísceras (continuación)				
Bogotá, D. C., Corabastos	6.400	7.400	6.933	+
Bogotá, D. C., Frigorífico Ble Ltda.	6.300	6.500	6.400	-
Bogotá, D. C., Frigorífico Guadalupe	6.100	6.400	6.250	+
Bogotá, D. C., Paloquemao	7.200	7.400	7.267	-
Bogotá, D. C., Plaza Las Flores	5.600	6.000	5.800	+
Bucaramanga, Frigoríficos	6.300	6.400	6.350	=
Cúcuta, Cenabastos	5.400	5.800	5.633	+
Ibagué, Plaza La 21	6.000	6.200	6.067	-
Palmira (Valle del Cauca)	5.800	5.800	5.800	=

TENDENCIAS

---	-
Variación mayor al -20 %	Variación entre 0 % y -10 %
--	=
Variación entre -10 % y -20 %	Variación igual a 0 %

Productos y mercados	Pesos por kilogramo			Tendencia
	Mínimo	Máximo	Medio	
Pollo entero fresco sin vísceras (continuación)				
Pasto, El Potrerillo	7.600	8.000	7.800	=
Sincelejo, Nuevo Mercado	5.400	5.400	5.400	=
Tuluá (Valle del Cauca)	6.600	7.000	6.800	=
Villavicencio, CAV	6.000	6.200	6.050	-
Rabadillas de pollo				
Armenia, Mercar	2.100	2.200	2.133	=
Bucaramanga, Frigoríficos	2.400	2.850	2.625	=
Manizales, Centro Galerías	1.700	2.000	1.850	=

+	+++
Variación entre 0 % y 10 %	Variación mayor al 20 %
++	n. d.
Variación entre 10 % y 20 %	No determinado

Cuadro 8. Mercados mayoristas. Precios de venta de pescados 2018 (10 al 16 de marzo)

Productos y mercados	Pesos por kilogramo			Tendencia
	Mínimo	Máximo	Medio	
Almejas con concha				
Cali, Galería Alameda	7.000	8.100	7.633	-
Cali, Santa Helena	7.400	7.600	7.500	=
Medellín, Central Mayorista de Antioquia	6.800	7.900	7.167	=
Almejas sin concha				
Cali, Galería Alameda	13.500	16.000	14.767	-
Cali, Santa Helena	11.800	12.500	12.200	=
Medellín, Central Mayorista de Antioquia	15.800	17.000	16.267	=
Palmira (Valle del Cauca)	12.500	13.000	12.625	+
Bagre rayado en postas congelado				
Armenia, Mercar	20.000	21.000	20.667	+
Bogotá, D. C., Paloquemao	18.000	18.000	18.000	-
Manizales, Centro Galerías	20.000	20.000	20.000	=
Medellín, Central Mayorista de Antioquia	24.000	25.000	24.667	=
Tunja, Complejo de Servicios del Sur	16.000	18.000	17.000	+
Villavicencio, CAV	16.000	17.000	16.750	+
Bagre rayado entero congelado				
Bogotá, D. C., Plaza Las Flores	12.000	12.800	12.533	+
Cali, Galería Alameda	20.000	23.400	21.800	+
Cali, Santa Helena	15.200	15.700	15.467	=
Palmira (Valle del Cauca)	15.000	15.000	15.000	-
Pereira, Mercasa	18.000	18.000	18.000	=
Popayán, Plaza de mercado del barrio Bolívar	15.600	17.000	16.067	+
Santa Marta (Magdalena)	15.000	18.000	16.333	+
Yopal (Casanare)	11.000	12.000	11.625	+
Bagre rayado entero fresco				
Arauca (Arauca)	9.000	9.000	9.000	=
Bogotá, D. C., Paloquemao	18.000	18.000	18.000	-
Bogotá, D. C., Plaza Las Flores	10.800	12.000	11.483	-
Bucaramanga, Centroabastos	13.600	14.400	14.000	+
Cúcuta, La Nueva Sexta	10.000	11.000	10.167	+
Florencia (Caquetá)	15.000	16.000	15.500	=
Ibagué, Plaza La 21	12.000	12.800	12.267	=
Montería, Mercado del Sur	12.000	14.000	12.667	+
Neiva, Surabastos	13.000	13.000	13.000	+
Santa Marta (Magdalena)	15.000	18.000	16.333	+
Valledupar, Mercado Nuevo	14.000	16.000	15.000	+
Villavicencio, CAV	13.000	14.000	13.750	+
Basa, filete congelado importado				
Bogotá, D. C., Corabastos	8.800	9.200	9.000	-

Productos y mercados	Pesos por kilogramo			Tendencia
	Mínimo	Máximo	Medio	
Basa, filete congelado importado (continuación)				
Bogotá, D. C., Paloquemao	8.800	9.000	8.933	-
Bogotá, D. C., Plaza Las Flores	9.000	9.000	9.000	=
Bucaramanga, Centroabastos	7.000	7.000	7.000	=
Cali, Galería Alameda	9.500	10.400	9.967	=
Cali, Santa Helena	8.000	8.300	8.167	-
Cúcuta, La Nueva Sexta	7.500	8.000	7.625	+
Medellín, Central Mayorista de Antioquia	10.000	12.500	10.833	=
Palmira (Valle del Cauca)	8.500	9.000	8.825	-
Blanquillo entero fresco				
Bucaramanga, Centroabastos	10.400	11.200	10.800	++
Montería, Mercado del Sur	8.000	9.000	8.667	+
Valledupar, Mercado Nuevo	10.000	10.000	10.000	=
Bocachico criollo fresco				
Arauca (Arauca)	8.000	8.000	8.000	=
Cúcuta, La Nueva Sexta	6.000	7.500	6.750	=
Montería, Mercado del Sur	12.000	14.000	13.000	+
Neiva, Surabastos	10.000	10.000	10.000	+++
Santa Marta (Magdalena)	10.000	10.000	10.000	n.d.
Valledupar, Mercado Nuevo	14.000	16.000	14.667	++
Villavicencio, CAV	12.000	12.000	12.000	=
Yopal (Casanare)	8.000	8.000	8.000	n.d.
Bocachico importado congelado				
Armenia, Mercar	8.000	8.400	8.200	+
Barranquilla, Barranquillita	8.400	8.500	8.475	=
Bogotá, D. C., Plaza Las Flores	6.720	6.800	6.770	+
Cali, Galería Alameda	8.000	10.000	9.000	=
Cali, Santa Helena	7.400	7.500	7.467	=
Cartagena, Bazurto	7.000	7.200	7.050	++
Cúcuta, La Nueva Sexta	8.000	8.000	8.000	=
Manizales, Centro Galerías	7.000	8.000	7.500	=
Medellín, Central Mayorista de Antioquia	8.000	9.000	8.400	-
Montería, Mercado del Sur	7.600	8.000	7.867	-
Palmira (Valle del Cauca)	6.500	7.000	6.875	-
Pereira, Mercasa	6.800	7.000	6.900	=
Popayán, Plaza de mercado del barrio Bolívar	7.800	7.800	7.800	+
Santa Marta (Magdalena)	7.500	9.000	8.333	+
Sincelejo, Nuevo Mercado	7.000	7.000	7.000	=
Tuluá (Valle del Cauca)	7.900	9.000	8.450	=
Valledupar, Mercado Nuevo	7.500	7.500	7.500	=
Cachama de cultivo fresca				
Arauca (Arauca)	7.000	7.000	7.000	=
Bogotá, D. C., Plaza Las Flores	6.400	6.800	6.467	+

Cuadro 8. Mercados mayoristas. Precios de venta de pescados (continuación)
2018 (10 al 16 de marzo)

Productos y mercados	Pesos por kilogramo			
	Mínimo	Máximo	Medio	Tendencia
Cachama de cultivo fresca (continuación)				
Bucaramanga, Centroabastos	7.200	8.000	7.775	+
Cúcuta, La Nueva Sexta	6.000	7.000	6.667	+
Ibagué, Plaza La 21	6.400	6.400	6.400	=
Montería, Mercado del Sur	6.000	6.000	6.000	+
Villavicencio, CAV	6.400	6.600	6.467	-
Yopal (Casanare)	7.000	7.000	7.000	=
Calamar anillos				
Bogotá, D. C., Corabastos	22.000	23.000	22.375	+
Bogotá, D. C., Paloquemao	24.400	26.000	25.133	+
Cali, Galería Alameda	19.000	21.000	20.000	=
Medellín, Central Mayorista de Antioquia	23.500	25.000	24.167	=
Calamar blanco entero				
Bogotá, D. C., Corabastos	13.000	14.000	13.533	-
Cali, Galería Alameda	12.000	15.000	13.600	+
Palmira (Valle del Cauca)	7.800	8.000	7.950	-
Tuluá (Valle del Cauca)	8.000	9.500	8.750	=
Calamar morado entero				
Bogotá, D. C., Corabastos	14.500	14.500	14.500	-
Cali, Santa Helena	14.800	15.500	15.100	=
Camarón tigre precocido seco				
Bogotá, D. C., Paloquemao	36.000	36.000	36.000	+
Cali, Galería Alameda	36.000	38.000	37.000	=
Cali, Santa Helena	32.000	33.800	32.933	=
Medellín, Central Mayorista de Antioquia	34.000	37.500	35.500	=
Popayán, Plaza de mercado del barrio Bolívar	32.800	33.000	32.933	+
Tuluá (Valle del Cauca)	30.000	32.000	31.000	=
Camarón tití precocido seco				
Armenia, Mercar	32.000	32.000	32.000	=
Bogotá, D. C., Corabastos	29.000	29.000	29.000	+
Bogotá, D. C., Paloquemao	30.000	30.000	30.000	+
Pereira, Mercasa	14.000	14.000	14.000	=
Popayán, Plaza de mercado del barrio Bolívar	18.400	18.600	18.467	+
Capaz Magdalena fresco				
Florencia (Caquetá)	10.000	10.000	10.000	n.d.
Ibagué, Plaza La 21	16.000	16.000	16.000	=
Cazuela de mariscos (paquete)				
Bogotá, D. C., Corabastos	11.000	11.500	11.175	-
Bogotá, D. C., Paloquemao	11.600	12.000	11.867	-

Productos y mercados	Pesos por kilogramo			
	Mínimo	Máximo	Medio	Tendencia
Cazuela de mariscos (paquete) (continuación)				
Medellín, Central Mayorista de Antioquia	20.000	24.000	21.667	=
Corvina, filete congelado nacional				
Buenaventura (Valle del Cauca)	29.000	31.000	30.000	=
Cali, Santa Helena	31.000	32.000	31.667	=
Langostino U12				
Medellín, Central Mayorista de Antioquia	96.000	96.000	96.000	=
Langostino 16-20				
Medellín, Central Mayorista de Antioquia	70.000	70.000	70.000	=
Merluza, filete importado				
Armenia, Mercar	11.600	12.000	11.733	+
Cali, Galería Alameda	13.000	14.000	13.667	+
Cali, Santa Helena	9.800	10.200	10.000	=
Medellín, Central Mayorista de Antioquia	10.500	13.000	11.833	=
Palmira (Valle del Cauca)	14.000	14.500	14.125	+++
Merluza, filete nacional				
Bogotá, D. C., Corabastos	30.000	31.000	30.333	-
Bogotá, D. C., Paloquemao	35.000	36.000	35.667	+
Cali, Galería Alameda	34.000	40.000	37.000	=
Cali, Santa Helena	27.000	29.000	28.000	=
Mojarra lora entera congelada				
Armenia, Mercar	10.400	11.000	10.800	+
Barranquilla, Barranquillita	5.000	5.300	5.125	+
Cartagena, Bazaruto	7.000	7.200	7.150	-
Santa Marta (Magdalena)	7.000	8.000	7.500	=
Mojarra lora entera fresca				
Barranquilla, Barranquillita	5.500	5.700	5.600	=
Cartagena, Bazaruto	7.500	7.600	7.550	-
Santa Marta (Magdalena)	7.000	8.000	7.500	=
Sincelejo, Nuevo Mercado	6.000	6.000	6.000	=
Valledupar, Mercado Nuevo	7.000	8.000	7.667	=
Nicuro fresco				
Bogotá, D. C., Plaza Las Flores	4.800	5.200	5.000	+
Villavicencio, CAV	10.000	12.000	10.500	-
Palmitos de mar				
Bogotá, D. C., Corabastos	10.500	11.000	10.825	+

Cuadro 8. Mercados mayoristas. Precios de venta de pescados (continuación)
2018 (10 al 16 de marzo)

Productos y mercados	Pesos por kilogramo			
	Mínimo	Máximo	Medio	Tendencia
Palmitos de mar (continuación)				
Bogotá, D. C., Paloquemao	11.000	11.600	11.200	-
Medellín, Central Mayorista de Antioquia	9.600	12.400	10.667	=
Pargo rojo entero congelado				
Bogotá, D. C., Corabastos	23.000	23.500	23.125	-
Cali, Galería Alameda	15.000	16.000	15.667	+
Cali, Santa Helena	14.800	15.000	14.933	-
Medellín, Central Mayorista de Antioquia	25.000	29.000	27.000	=
Palmira (Valle del Cauca)	15.000	15.000	15.000	-
Tuluá (Valle del Cauca)	15.800	17.000	16.400	=
Pargo rojo entero fresco				
Cartagena, Bazarro	20.000	22.000	20.667	=
Santa Marta (Magdalena)	18.000	20.000	18.667	+
Valledupar, Mercado Nuevo	20.000	24.000	22.000	+
Pargo rojo platero				
Buenaventura (Valle del Cauca)	18.000	18.000	18.000	+
Cartagena, Bazarro	20.000	20.000	20.000	=
Popayán, Plaza de mercado del barrio Bolívar	15.400	15.600	15.533	+
Santa Marta (Magdalena)	20.000	24.000	22.000	+
Pescado cabezas				
Armenia, Mercar	3.200	3.400	3.333	+
Bogotá, D. C., Paloquemao	6.000	6.000	6.000	+
Cali, Galería Alameda	5.000	6.000	5.333	-
Cali, Santa Helena	6.000	6.000	6.000	=
Palmira (Valle del Cauca)	5.500	6.000	5.625	-
Pereira, Mercasa	2.400	2.500	2.450	=
Popayán, Plaza de mercado del barrio Bolívar	5.000	5.000	5.000	-
Róbalo, filete congelado				
Medellín, Central Mayorista de Antioquia	40.000	45.000	42.667	=
Salmón, filete congelado				
Armenia, Mercar	40.000	40.000	40.000	-
Bogotá, D. C., Corabastos	34.000	36.000	35.333	-
Bogotá, D. C., Paloquemao	40.000	42.000	40.667	+
Cali, Galería Alameda	40.000	42.000	41.000	=
Cali, Santa Helena	38.000	40.000	39.000	=
Medellín, Central Mayorista de Antioquia	40.000	44.000	41.333	=
Palmira (Valle del Cauca)	36.500	38.000	37.375	-
Popayán, Plaza de mercado del barrio Bolívar	39.000	40.000	39.667	-
Sierra entera congelada				
Armenia, Mercar	15.000	15.600	15.333	-
Bogotá, D. C., Corabastos	13.800	15.000	14.450	+
Bogotá, D. C., Paloquemao	16.000	16.000	16.000	+
Buenaventura (Valle del Cauca)	10.000	12.000	11.000	+
Cali, Galería Alameda	14.000	16.000	15.000	+
Cali, Santa Helena	11.700	12.600	12.167	=
Cartagena, Bazarro	13.500	13.800	13.600	n.d.
Medellín, Central Mayorista de Antioquia	14.000	15.000	14.667	=
Palmira (Valle del Cauca)	13.500	14.000	13.750	+
Santa Marta (Magdalena)	20.000	24.000	22.000	=
Tilapia, filete congelado				
Bogotá, D. C., Corabastos	14.000	14.000	14.000	-
Cali, Galería Alameda	14.000	16.000	15.000	=
Cali, Santa Helena	12.600	13.000	12.800	=
Medellín, Central Mayorista de Antioquia	14.500	15.000	14.833	=
Palmira (Valle del Cauca)	13.000	14.000	13.500	+
Popayán, Plaza de mercado del barrio Bolívar	13.000	13.200	13.067	+
Tuluá (Valle del Cauca)	14.000	14.000	14.000	=
Tilapia, lomitos				
Medellín, Central Mayorista de Antioquia	6.400	7.000	6.633	=
Tilapia roja entera congelada				
Barranquilla, Barranquillita	6.200	6.400	6.275	+
Cali, Galería Alameda	14.000	15.000	14.667	=
Cali, Santa Helena	9.500	10.000	9.833	=
Cartagena, Bazarro	8.700	9.000	8.850	-
Medellín, Central Mayorista de Antioquia	10.200	11.000	10.733	=
Palmira (Valle del Cauca)	8.500	8.500	8.500	-
Pasto, El Potrerillo	9.000	10.000	9.500	=
Pereira, Mercasa	10.000	11.000	10.500	+
Popayán, Plaza de mercado del barrio Bolívar	10.000	10.200	10.067	+
Santa Marta (Magdalena)	10.000	10.000	10.000	=
Tuluá (Valle del Cauca)	9.500	11.000	10.250	=
Tilapia roja entera fresca				
Barranquilla, Barranquillita	7.200	7.300	7.275	=
Bogotá, D. C., Paloquemao	15.000	16.000	15.333	-
Bogotá, D. C., Plaza Las Flores	6.240	6.400	6.360	-
Bucaramanga, Centroabastos	7.200	7.600	7.300	-
Cartagena, Bazarro	9.400	9.500	9.475	=
Cúcuta, La Nueva Sexta	7.500	7.500	7.500	=
Florencia (Caquetá)	10.000	10.000	10.000	=
Ibagué, Plaza La 21	6.800	6.800	6.800	=

Cuadro 8. Mercados mayoristas. Precios de venta de pescados (conclusión)
2018 (10 al 16 de marzo)

Productos y mercados	Pesos por kilogramo			
	Precios			Tenden- cia
	Mínimo	Máximo	Medio	
Tilapia roja entera fresca (continuación)				
Montería, Mercado del Sur	6.000	7.000	6.667	-
Neiva, Surabastos	6.400	7.000	6.700	-
Tunja, Complejo de Servicios del Sur	10.000	10.000	10.000	-
Valledupar, Mercado Nuevo	9.000	10.000	9.333	=
Villavicencio, CAV	7.400	8.000	7.667	-
Yopal (Casanare)	7.000	7.500	7.125	+
Toyo blanco, filete congelado				
Bogotá, D. C., Paloquemao	16.000	17.000	16.333	+
Cali, Santa Helena	9.800	10.000	9.933	=
Palmira (Valle del Cauca)	12.000	12.000	12.000	+
Popayán, Plaza de mercado del barrio Bolívar	10.000	10.200	10.067	+
Tuluá (Valle del Cauca)	11.000	12.000	11.500	=

TENDENCIAS

---	-
Variación mayor al -20 %	Variación entre 0 % y -10 %
--	=
Variación entre -10 % y -20 %	Variación igual a 0 %

Productos y mercados	Pesos por kilogramo			
	Precios			Tenden- cia
	Mínimo	Máximo	Medio	
Trucha en corte mariposa				
Armenia, Mercar	15.600	16.000	15.733	-
Bogotá, D. C., Corabastos	13.000	14.200	13.675	-
Bogotá, D. C., Paloquemao	17.000	18.000	17.333	+
Cali, Galería Alameda	15.000	16.000	15.667	=
Cali, Santa Helena	15.500	17.600	16.533	-
Manizales, Centro Galerías	14.000	16.000	15.000	=
Medellín, Central Mayorista de Antioquia	15.000	18.000	16.333	=
Palmira (Valle del Cauca)	14.000	14.000	14.000	=
Pereira, Mercasa	14.000	15.000	14.500	+
Popayán, Plaza de mercado del barrio Bolívar	15.000	15.200	15.133	+
Trucha entera fresca				
Pasto, El Potrerillo	11.000	12.000	11.500	=

+	+++
Variación entre 0 % y 10 %	Variación mayor al 20 %
++	n. d.
Variación entre 10 % y 20 %	No determinado

Cuadro 9. Mercados mayoristas. Precios de venta de productos procesados 2018 (10 al 16 de marzo)

Productos y mercados	Pesos por kilogramo				Tendencia	Productos y mercados	Pesos por kilogramo				Tendencia
	Mínimo	Máximo	Medio				Mínimo	Máximo	Medio		
Aceite girasol						Arveja enlatada (continuación)					
Barranquilla, Barranquillita	7.430	7.500	7.468	-		Santa Marta (Magdalena)	6.519	7.419	6.969	+	
Barranquilla, Granabastos	7.833	8.042	7.924	+		Valledupar, Mercado Nuevo	7.639	8.333	8.102	=	
Cartagena, Bazurto	6.944	7.130	7.083	+		Avena en hojuelas					
Montería, Mercado del Sur	6.800	6.800	6.800	=		Armenia, Mercar	7.292	7.708	7.569	=	
Pereira, Mercasa	7.100	8.740	7.920	=		Barranquilla, Barranquillita	7.271	7.302	7.286	-	
Santa Marta (Magdalena)	11.111	11.111	11.111	=		Barranquilla, Granabastos	7.204	7.375	7.276	=	
Sincelejo, Nuevo Mercado	5.892	6.250	6.031	=		Bogotá, D. C., Corabastos	7.167	7.417	7.306	+	
Valledupar, Mercado Nuevo	7.917	8.333	8.083	=		Bogotá, D. C., Paloquemao	7.500	7.667	7.556	-	
Aceite vegetal mezcla						Bogotá, D. C., Plaza España	7.340	7.583	7.474	+	
Armenia, Mercar	5.583	5.708	5.653	-		Bucaramanga, Centroabastos	6.842	7.167	7.003	=	
Barranquilla, Barranquillita	4.017	4.083	4.050	-		Bucaramanga, Mercados del centro	6.967	7.000	6.989	=	
Barranquilla, Granabastos	4.180	4.325	4.270	=		Cali, La Floresta	7.000	7.188	7.090	=	
Bogotá, D. C., Corabastos	4.558	4.667	4.631	-		Cali, Santa Helena	6.750	6.875	6.799	=	
Bogotá, D. C., Paloquemao	4.667	4.833	4.778	-		Cali, Siloé	6.750	7.500	7.125	=	
Bucaramanga, Centroabastos	4.472	5.556	4.895	=		Cartagena, Bazurto	6.771	7.083	6.849	=	
Bucaramanga, Mercados del centro	4.713	5.333	5.021	-		Cartago (Valle del Cauca)	6.875	7.500	7.125	=	
Buenaventura (Valle del Cauca)	4.708	5.858	5.130	=		Cúcuta, Cenabastos	6.292	7.167	6.792	-	
Cali, La Floresta	5.417	6.167	5.792	=		Cúcuta, La Nueva Sexta	6.667	7.083	6.875	+	
Cali, Santa Helena	5.325	5.833	5.590	=		Ibagué, Plaza La 21	6.467	7.567	7.183	=	
Cali, Siloé	6.000	6.375	6.094	=		Neiva, Surabastos	7.400	7.583	7.496	+	
Cartagena, Bazurto	4.500	4.583	4.521	=		Palmira (Valle del Cauca)	7.500	7.750	7.625	+	
Cartago (Valle del Cauca)	4.833	5.417	5.174	=		Pamplona (Norte de Santander)	6.500	6.500	6.500	-	
Cúcuta, Cenabastos	4.167	4.722	4.352	-		Pereira, Mercasa	7.100	7.100	7.100	=	
Cúcuta, La Nueva Sexta	4.167	4.167	4.167	=		Popayán, Plaza de mercado del barrio Bolívar	7.000	7.050	7.017	=	
Florencia (Caquetá)	4.125	4.250	4.188	=		Santa Marta (Magdalena)	6.771	7.500	7.031	=	
Ibagué, Plaza La 21	4.383	4.608	4.467	=		Sincelejo, Nuevo Mercado	6.458	7.104	6.771	-	
Manizales, Centro Galerías	5.000	5.667	5.268	=		Tuluá (Valle del Cauca)	7.083	7.875	7.354	=	
Medellín, Central Mayorista de Antioquia	4.500	4.550	4.533	+		Valledupar, Mercado Nuevo	5.167	5.417	5.306	=	
Medellín, Plaza Minorista José María Villa	5.500	5.667	5.556	-		Villavicencio, CAV	7.167	7.500	7.339	+	
Montería, Mercado del Sur	4.333	4.333	4.333	=		Avena molida					
Neiva, Surabastos	4.833	5.333	5.069	+		Bogotá, D. C., Corabastos	7.167	7.417	7.306	+	
Palmira (Valle del Cauca)	4.850	5.900	5.325	+		Bogotá, D. C., Paloquemao	7.500	7.667	7.556	-	
Pamplona (Norte de Santander)	4.259	4.259	4.259	++		Bogotá, D. C., Plaza España	7.340	7.583	7.474	+	
Pasto, El Potrerillo	5.750	6.000	5.875	=		Cali, La Floresta	7.000	7.188	7.090	=	
Popayán, Plaza de mercado del barrio Bolívar	3.900	3.967	3.935	=		Cali, Santa Helena	6.750	6.875	6.799	=	
Santa Marta (Magdalena)	4.833	5.500	5.088	=		Cali, Siloé	6.750	7.500	7.125	=	
Sincelejo, Nuevo Mercado	3.992	4.167	4.071	=		Ibagué, Plaza La 21	6.467	7.567	7.192	=	
Tuluá (Valle del Cauca)	4.725	5.500	5.164	=		Neiva, Surabastos	7.400	7.583	7.496	+	
Valledupar, Mercado Nuevo	4.417	4.667	4.500	=		Palmira (Valle del Cauca)	7.500	7.750	7.625	+	
Villavicencio, CAV	4.167	6.200	5.213	=		Pereira, Mercasa	7.100	7.100	7.100	=	
Arveja enlatada						Popayán, Plaza de mercado del barrio Bolívar	7.083	7.133	7.100	=	
Barranquilla, Barranquillita	5.645	5.712	5.679	-		Tuluá (Valle del Cauca)	7.083	7.875	7.354	=	
Medellín, Central Mayorista de Antioquia	6.537	6.753	6.648	=		Villavicencio, CAV	7.167	7.500	7.339	+	
Medellín, Plaza Minorista José María Villa	8.264	8.681	8.537	=		Azúcar morena					
						Bogotá, D. C., Corabastos	2.240	2.280	2.250	+	

Cuadro 9. Mercados mayoristas. Precios de venta de productos procesados (continuación)
2018 (10 al 16 de marzo)

Productos y mercados	Pesos por kilogramo			
	Mínimo	Máximo	Medio	Tendencia
Azúcar morena (continuación)				
Bogotá, D. C., Plaza España	2.360	2.460	2.407	+
Cali, La Floresta	2.720	2.800	2.773	=
Cali, Santa Helena	2.560	2.600	2.587	=
Cali, Siloé	2.600	2.720	2.660	=
Cartago (Valle del Cauca)	2.496	2.600	2.539	=
Ibagué, Plaza La 21	2.000	2.172	2.073	-
Medellín, Central Mayorista de Antioquia	2.040	2.240	2.173	=
Medellín, Plaza Minorista José María Villa	2.200	2.280	2.240	-
Pamplona (Norte de Santander)	2.520	2.600	2.547	-
Pasto, El Potrerillo	2.720	2.800	2.760	=
Tuluá (Valle del Cauca)	2.384	2.700	2.513	=
Azúcar refinada				
Barranquilla, Barranquillita	2.300	2.340	2.318	-
Barranquilla, Granabastos	2.000	2.047	2.032	=
Bogotá, D. C., Plaza Las Flores	2.000	2.000	2.000	-
Bucaramanga, Centroabastos	2.271	2.333	2.313	=
Bucaramanga, Mercados del centro	2.333	2.625	2.486	-
Cartagena, Bazaruto	2.560	2.640	2.580	=
Cúcuta, Cenabastos	2.640	3.000	2.787	+
Ibagué, Plaza La 21	2.000	2.120	2.067	-
Medellín, Central Mayorista de Antioquia	2.040	2.264	2.149	-
Montería, Mercado del Sur	1.780	1.800	1.795	=
Neiva, Surabastos	1.760	1.880	1.840	-
Pamplona (Norte de Santander)	1.840	1.920	1.893	-
Pasto, El Potrerillo	2.000	2.060	2.033	=
Santa Marta (Magdalena)	2.240	2.400	2.280	-
Sincelejo, Nuevo Mercado	2.544	2.600	2.567	=
Valledupar, Mercado Nuevo	2.240	2.280	2.267	=
Villavicencio, CAV	2.200	2.400	2.326	+
Azúcar sulfitada				
Armenia, Mercar	2.080	2.170	2.137	=
Barranquilla, Barranquillita	1.870	1.882	1.878	-
Barranquilla, Granabastos	1.660	1.700	1.685	-
Bogotá, D. C., Corabastos	1.860	1.920	1.895	-
Bogotá, D. C., Paloquemao	2.080	2.240	2.160	-
Bogotá, D. C., Plaza España	1.920	1.940	1.932	-
Bucaramanga, Centroabastos	1.880	1.900	1.893	=
Bucaramanga, Mercados del centro	1.900	2.040	1.947	-
Buenaventura (Valle del Cauca)	1.800	2.020	1.930	-
Cali, La Floresta	1.760	1.800	1.780	-
Cali, Santa Helena	1.840	1.880	1.860	-
Cali, Siloé	1.800	1.800	1.800	=
Cartagena, Bazaruto	1.640	1.700	1.665	-
Cartago (Valle del Cauca)	1.870	1.960	1.910	=
Ibagué, Plaza La 21	1.780	1.820	1.805	-
Azúcar sulfitada (continuación)				
Manizales, Centro Galerías	2.100	2.200	2.133	=
Medellín, Central Mayorista de Antioquia	1.760	1.840	1.800	-
Palmira (Valle del Cauca)	1.880	1.920	1.895	-
Popayán, Plaza de mercado del barrio Bolívar	1.920	1.940	1.927	=
Santa Marta (Magdalena)	1.660	1.740	1.700	-
Sincelejo, Nuevo Mercado	1.680	1.700	1.690	-
Tuluá (Valle del Cauca)	1.840	1.920	1.890	-
Valledupar, Mercado Nuevo	1.740	1.820	1.773	=
Villavicencio, CAV	1.940	2.100	1.990	-
Bocadillo veleño				
Bogotá, D. C., Corabastos	236	244	239	-
Bogotá, D. C., Paloquemao	236	250	245	-
Café instantáneo				
Barranquilla, Barranquillita	76.225	76.520	76.360	+
Barranquilla, Granabastos	70.980	76.471	73.395	-
Bogotá, D. C., Corabastos	67.157	68.627	68.015	-
Bogotá, D. C., Plaza España	70.294	72.059	71.307	-
Buenaventura (Valle del Cauca)	81.699	83.529	82.593	=
Cali, La Floresta	85.833	90.000	87.778	+
Cali, Santa Helena	77.386	81.307	79.564	-
Cali, Siloé	88.333	90.000	89.167	=
Cartagena, Bazaruto	67.647	68.627	68.382	=
Cartago (Valle del Cauca)	67.000	75.833	70.944	=
Cúcuta, Cenabastos	69.853	70.588	70.343	-
Florencia (Cauquetá)	71.078	72.353	71.716	=
Medellín, Central Mayorista de Antioquia	77.778	81.699	80.174	-
Medellín, Plaza Minorista José María Villa	78.431	79.739	78.867	=
Neiva, Surabastos	68.627	70.588	70.098	+
Palmira (Valle del Cauca)	88.235	89.412	88.676	+
Pamplona (Norte de Santander)	66.667	67.157	66.830	-
Pasto, El Potrerillo	84.967	86.275	85.621	=
Popayán, Plaza de mercado del barrio Bolívar	82.353	83.007	82.571	=
Santa Marta (Magdalena)	68.235	80.000	75.294	=
Sincelejo, Nuevo Mercado	72.549	75.392	74.387	=
Tuluá (Valle del Cauca)	80.000	85.882	82.200	=
Valledupar, Mercado Nuevo	61.765	64.706	63.725	=
Café molido				
Armenia, Mercar	16.000	16.200	16.133	+
Barranquilla, Barranquillita	17.580	17.620	17.600	+
Barranquilla, Granabastos	15.583	16.800	16.247	+
Bogotá, D. C., Corabastos	14.400	15.200	14.750	+
Bogotá, D. C., Paloquemao	15.400	15.600	15.533	-

Cuadro 9. Mercados mayoristas. Precios de venta de productos procesados (continuación)
2018 (10 al 16 de marzo)

Productos y mercados	Pesos por kilogramo				Tendencia	Productos y mercados	Pesos por kilogramo				Tendencia
	Mínimo	Máximo	Medio				Mínimo	Máximo	Medio		
Café molido (continuación)						Chocolate dulce (continuación)					
Bogotá, D. C., Plaza España	15.200	15.788	15.529		+	Bucaramanga, Mercados del centro	8.436	8.800	8.679		=
Bucaramanga, Centroabastos	15.896	16.600	16.299		=	Cartagena, Bazurto	12.800	13.000	12.950		=
Bucaramanga, Mercados del centro	15.552	16.000	15.851		=	Cúcuta, Cenabastos	10.625	10.800	10.711		-
Cali, La Floresta	14.000	14.400	14.187		=	Florencia (Caquetá)	9.700	9.860	9.780		=
Cali, Santa Helena	14.000	14.000	14.000		=	Ibagué, Plaza La 21	10.000	10.300	10.075		=
Cali, Siloé	13.600	14.000	13.800		=	Montería, Mercado del Sur	13.500	13.500	13.500		+
Cartagena, Bazurto	15.167	15.333	15.208		=	Neiva, Surabastos	10.417	11.000	10.736		+
Cartago (Valle del Cauca)	14.400	14.400	14.400		=	Pamplona (Norte de Santander)	10.000	10.208	10.111		-
Cúcuta, Cenabastos	16.333	16.633	16.447		n.d.	Santa Marta (Magdalena)	10.083	11.000	10.669		=
Florencia (Caquetá)	16.160	16.500	16.330		=	Sincelejo, Nuevo Mercado	13.400	13.800	13.700		=
Ibagué, Plaza La 21	16.800	17.800	17.350		=	Valledupar, Mercado Nuevo	12.000	12.000	12.000		=
Manizales, Centro Galerías	14.600	15.200	14.950		=	Villavicencio, CAV	10.550	10.917	10.767		+
Medellín, Central Mayorista de Antioquia	15.600	16.040	15.780		+						
Montería, Mercado del Sur	15.360	15.360	15.360		=	Chocolate instantáneo					
Neiva, Surabastos	15.800	17.000	16.200		+	Medellín, Central Mayorista de Antioquia	18.811	19.309	19.058		+
Palmira (Valle del Cauca)	14.800	15.000	14.875		=						
Popayán, Plaza de mercado del barrio Bolívar	14.400	14.640	14.480		+	Color (bolsita)					
Santa Marta (Magdalena)	15.000	17.600	16.871		-	Ibagué, Plaza La 21	22.000	24.000	23.000		=
Sincelejo, Nuevo Mercado	17.500	17.800	17.617		=	Medellín, Central Mayorista de Antioquia	16.071	17.143	16.607		+
Tuluá (Valle del Cauca)	14.000	14.480	14.213		=	Medellín, Plaza Minorista José María Villa	16.667	17.857	17.262		=
Valledupar, Mercado Nuevo	16.500	16.500	16.500		=	Neiva, Surabastos	15.000	15.125	15.031		+
Villavicencio, CAV	15.083	15.750	15.417		+						
						Fécula de maíz					
Chocolate amargo						Armenia, Mercar	17.284	17.747	17.593		+
Armenia, Mercar	22.600	23.200	22.933		=	Barranquilla, Barranquillita	17.292	17.361	17.333		+
Buenaventura (Valle del Cauca)	21.920	22.227	22.110		-	Barranquilla, Granabastos	17.972	18.472	18.139		=
Cali, La Floresta	20.400	20.800	20.667		+	Bogotá, D. C., Corabastos	16.184	16.579	16.360		-
Cali, Santa Helena	20.400	20.800	20.533		-	Bucaramanga, Centroabastos	17.125	19.605	18.208		=
Cali, Siloé	20.000	20.000	20.000		=	Bucaramanga, Mercados del centro	17.763	19.053	18.368		=
Cartago (Valle del Cauca)	20.000	21.200	20.667		=	Cartagena, Bazurto	16.944	17.222	17.014		=
Ibagué, Plaza La 21	21.600	22.400	22.050		=	Cúcuta, Cenabastos	17.361	18.056	17.824		=
Manizales, Centro Galerías	22.000	23.600	22.800		=	Cúcuta, La Nueva Sexta	17.361	17.500	17.454		+
Medellín, Central Mayorista de Antioquia	20.400	21.600	21.133		-	Montería, Mercado del Sur	13.333	13.556	13.500		+
Medellín, Plaza Minorista José María Villa	20.800	21.600	21.200		=	Neiva, Surabastos	17.763	18.750	18.125		-
Palmira (Valle del Cauca)	21.600	22.000	21.800		-	Pasto, El Potrerillo	13.487	13.618	13.553		=
Pasto, El Potrerillo	22.640	22.880	22.747		=	Popayán, Plaza de mercado del barrio Bolívar	15.987	16.053	16.009		=
Popayán, Plaza de mercado del barrio Bolívar	21.000	21.040	21.020		=	Santa Marta (Magdalena)	17.778	18.889	18.403		=
Tuluá (Valle del Cauca)	20.000	21.200	20.800		+						
						Frijol enlatado					
Chocolate dulce						Medellín, Central Mayorista de Antioquia	9.124	10.373	9.699		-
Barranquilla, Barranquillita	13.650	13.880	13.728		-	Medellín, Plaza Minorista José María Villa	8.621	9.267	8.956		=
Barranquilla, Granabastos	13.500	13.790	13.648		-						
Bogotá, D. C., Corabastos	9.667	9.875	9.764		=						
Bogotá, D. C., Plaza España	10.000	10.350	10.190		+						
Bucaramanga, Centroabastos	8.800	9.400	9.035		=						

Cuadro 9. Mercados mayoristas. Precios de venta de productos procesados (continuación)
2018 (10 al 16 de marzo)

Productos y mercados	Pesos por kilogramo				Tendencia	Productos y mercados	Pesos por kilogramo				Tendencia
	Mínimo	Máximo	Medio				Mínimo	Máximo	Medio		
Galletas dulces redondas con crema						Gelatina (continuación)					
Barranquilla, Barranquillita	10.222	12.329	11.267	-		Bogotá, D. C., Corabastos	22.656	23.438	23.112	-	
Barranquilla, Granabastos	12.048	12.118	12.073	-		Bogotá, D. C., Plaza España	23.021	23.438	23.299	-	
Bogotá, D. C., Plaza España	11.767	11.847	11.807	+		Bucaramanga, Centroabastos	23.698	26.250	24.566	=	
Bucaramanga, Centroabastos	11.928	12.329	12.129	=		Bucaramanga, Mercados del centro	21.875	23.229	22.378	-	
Bucaramanga, Mercados del centro	12.249	12.369	12.303	-		Buenaventura (Valle del Cauca)	23.125	23.411	23.268	=	
Cartagena, Bazaruto	9.444	9.653	9.531	=		Cali, La Floresta	15.000	15.179	15.119	=	
Cúcuta, Cenabastos	12.407	12.510	12.476	=		Cali, Santa Helena	15.000	15.179	15.119	=	
Ibagué, Plaza La 21	9.833	10.083	9.979	=		Cali, Siloé	22.500	25.000	23.750	=	
Pamplona (Norte de Santander)	11.890	12.200	11.993	+		Cartagena, Bazaruto	21.875	22.917	22.135	=	
Santa Marta (Magdalena)	10.000	10.000	10.000	=		Cartago (Valle del Cauca)	21.875	23.750	22.708	-	
Sincelejo, Nuevo Mercado	9.583	9.882	9.729	=		Cúcuta, Cenabastos	23.177	25.521	24.219	+	
						Cúcuta, La Nueva Sexta	21.875	22.917	22.222	-	
Galletas saladas						Ibagué, Plaza La 21	22.917	26.250	25.049	=	
Armenia, Mercar	10.833	11.319	11.157	+		Manizales, Centro Galerías	22.396	25.000	23.438	=	
Barranquilla, Barranquillita	11.736	11.833	11.792	-		Medellín, Central Mayorista de Antioquia	22.500	22.813	22.656	+	
Barranquilla, Granabastos	11.267	11.333	11.288	-		Neiva, Surabastos	22.500	27.500	25.000	+	
Bogotá, D. C., Corabastos	9.788	10.053	9.954	-		Palmira (Valle del Cauca)	26.250	27.500	26.875	-	
Bogotá, D. C., Paloquemao	9.127	9.524	9.303	+		Pamplona (Norte de Santander)	21.875	22.917	22.569	+	
Bogotá, D. C., Plaza España	9.921	10.540	10.189	+		Pasto, El Potrerillo	12.745	13.235	12.990	=	
Bucaramanga, Centroabastos	10.728	10.952	10.825	=		Pereira, Mercasa	13.071	13.071	13.071	=	
Bucaramanga, Mercados del centro	10.873	11.111	10.979	+		Popayán, Plaza de mercado del barrio Bolívar	25.313	25.521	25.399	-	
Buenaventura (Valle del Cauca)	10.800	11.462	11.064	=		Santa Marta (Magdalena)	23.438	25.000	24.609	-	
Cali, La Floresta	10.159	10.185	10.176	=		Tuluá (Valle del Cauca)	23.177	26.146	24.427	-	
Cali, Santa Helena	9.788	9.921	9.877	=		Valledupar, Mercado Nuevo	22.917	23.021	22.951	=	
Cali, Siloé	11.111	11.111	11.111	=							
Cartagena, Bazaruto	7.576	7.765	7.623	=		Harina de trigo					
Cartago (Valle del Cauca)	11.000	11.111	11.074	=		Armenia, Mercar	1.900	2.040	1.993	+	
Cúcuta, Cenabastos	11.250	11.667	11.435	+		Barranquilla, Barranquillita	1.378	1.382	1.380	+	
Florencia (Caquetá)	11.389	11.625	11.507	=		Barranquilla, Granabastos	1.380	1.400	1.395	+	
Ibagué, Plaza La 21	10.090	10.628	10.240	=		Bogotá, D. C., Corabastos	1.760	1.780	1.768	-	
Manizales, Centro Galerías	10.972	11.389	11.153	=		Bogotá, D. C., Paloquemao	1.840	1.840	1.840	-	
Medellín, Central Mayorista de Antioquia	8.426	10.119	9.308	+		Bogotá, D. C., Plaza España	1.790	1.800	1.795	-	
Medellín, Plaza Minorista José María Villa	9.921	10.317	10.097	=		Bucaramanga, Centroabastos	2.280	2.360	2.328	=	
Neiva, Surabastos	10.278	11.667	11.111	+		Bucaramanga, Mercados del centro	2.264	2.400	2.337	=	
Palmira (Valle del Cauca)	11.270	11.429	11.349	=		Buenaventura (Valle del Cauca)	1.576	1.672	1.624	-	
Pamplona (Norte de Santander)	10.556	10.833	10.648	+		Cali, La Floresta	2.784	2.880	2.821	=	
Pasto, El Potrerillo	9.656	9.921	9.788	=		Cali, Santa Helena	2.720	2.800	2.773	=	
Pereira, Mercasa	9.628	9.628	9.628	+		Cali, Siloé	2.720	2.800	2.760	=	
Popayán, Plaza de mercado del barrio Bolívar	10.450	10.714	10.626	=		Cartagena, Bazaruto	1.520	1.540	1.530	=	
Santa Marta (Magdalena)	7.386	11.333	9.375	=		Cartago (Valle del Cauca)	1.640	1.680	1.667	=	
Tuluá (Valle del Cauca)	10.450	10.714	10.538	=		Cúcuta, Cenabastos	1.800	1.900	1.860	-	
Valledupar, Mercado Nuevo	10.694	12.222	11.250	=		Cúcuta, La Nueva Sexta	1.800	1.850	1.833	=	
Villavicencio, CAV	10.569	11.045	10.820	+		Florencia (Caquetá)	1.680	1.720	1.700	=	
						Ibagué, Plaza La 21	1.760	1.920	1.858	=	
Gelatina						Manizales, Centro Galerías	1.600	1.760	1.680	=	
Barranquilla, Barranquillita	26.042	26.563	26.354	+		Medellín, Central Mayorista de Antioquia	2.640	2.760	2.690	=	
Barranquilla, Granabastos	24.627	25.938	25.366	-							

Cuadro 9. Mercados mayoristas. Precios de venta de productos procesados (continuación)
2018 (10 al 16 de marzo)

Productos y mercados	Pesos por kilogramo				Tendencia	Productos y mercados	Pesos por kilogramo				Tendencia
	Mínimo	Máximo	Medio				Mínimo	Máximo	Medio		
Harina de trigo (continuación)						Jugo de frutas					
Medellín, Plaza Minorista José María Villa	2.600	2.640	2.613	=		Barranquilla, Barranquillita	5.705	5.891	5.795	+	
Neiva, Surabastos	1.680	1.680	1.680	-		Barranquilla, Granabastos	5.271	5.736	5.543	=	
Palmira (Valle del Cauca)	3.000	3.100	3.025	+		Bucaramanga, Centroabastos	5.349	5.581	5.504	=	
Pamplona (Norte de Santander)	1.800	1.800	1.800	=		Bucaramanga, Mercados del centro	5.678	6.047	5.846	+	
Pasto, El Potrerillo	1.600	1.760	1.680	=		Cartagena, Bazurto	4.961	5.271	5.194	-	
Pereira, Mercasa	2.600	2.600	2.600	=		Santa Marta (Magdalena)	5.581	5.581	5.581	=	
Popayán, Plaza de mercado del barrio Bolívar	1.464	1.488	1.480	+		Sincelejo, Nuevo Mercado	5.349	5.690	5.465	-	
Santa Marta (Magdalena)	1.520	1.600	1.550	+		Valledupar, Mercado Nuevo	5.271	5.426	5.323	=	
Sincelejo, Nuevo Mercado	1.320	1.320	1.320	=		Jugo instantáneo (sobre)					
Tuluá (Valle del Cauca)	1.584	1.616	1.595	+		Armenia, Mercar	33.333	33.611	33.519	=	
Valledupar, Mercado Nuevo	1.750	1.750	1.750	=		Barranquilla, Barranquillita	34.167	34.722	34.444	-	
Villavicencio, CAV	1.592	1.760	1.666	=		Barranquilla, Granabastos	33.333	35.417	33.993	+	
Harina precocida de maíz						Bogotá, D. C., Corabastos	40.000	40.667	40.333	-	
Arauca (Arauca)	2.750	2.750	2.750	=		Bogotá, D. C., Paloquemao	46.667	46.667	46.667	-	
Armenia, Mercar	2.796	2.900	2.843	-		Bogotá, D. C., Plaza España	40.667	41.667	41.333	+	
Barranquilla, Barranquillita	2.308	2.342	2.327	+		Buenaventura (Valle del Cauca)	41.307	41.667	41.427	+	
Barranquilla, Granabastos	2.017	2.042	2.030	-		Cali, La Floresta	38.333	40.000	39.444	=	
Bogotá, D. C., Corabastos	2.900	3.000	2.933	+		Cali, Santa Helena	40.000	41.667	40.556	-	
Bogotá, D. C., Paloquemao	3.083	3.250	3.167	+		Cali, Siloé	40.000	43.333	41.667	=	
Bogotá, D. C., Plaza España	3.033	3.083	3.067	+		Cartagena, Bazurto	31.944	33.333	32.986	+	
Bucaramanga, Centroabastos	2.250	2.292	2.264	=		Cartago (Valle del Cauca)	40.667	43.333	41.667	+	
Bucaramanga, Mercados del centro	2.136	2.240	2.171	=		Ibagué, Plaza La 21	32.944	34.167	33.549	=	
Buenaventura (Valle del Cauca)	2.760	2.956	2.879	=		Medellín, Central Mayorista de Antioquia	39.333	40.333	39.889	=	
Cali, La Floresta	2.500	2.583	2.556	+		Medellín, Plaza Minorista José María Villa	39.333	40.000	39.778	=	
Cali, Santa Helena	3.120	3.200	3.147	-		Palmira (Valle del Cauca)	40.000	41.667	41.250	+	
Cali, Siloé	3.146	3.229	3.188	=		Pasto, El Potrerillo	42.333	43.000	42.667	=	
Cartagena, Bazurto	2.917	3.000	2.938	=		Popayán, Plaza de mercado del barrio Bolívar	41.000	41.667	41.333	=	
Cartago (Valle del Cauca)	2.800	2.824	2.816	=		Sincelejo, Nuevo Mercado	31.944	32.778	32.292	=	
Cúcuta, Cenabastos	2.000	2.000	2.000	=		Tuluá (Valle del Cauca)	40.000	41.333	40.500	=	
Cúcuta, La Nueva Sexta	2.000	2.000	2.000	=		Valledupar, Mercado Nuevo	40.000	41.667	40.556	=	
Ibagué, Plaza La 21	1.833	1.917	1.854	=		Villavicencio, CAV	40.667	43.333	41.667	+	
Manizales, Centro Galerías	2.750	3.083	2.896	=		Lomitos de atún en lata					
Montería, Mercado del Sur	2.917	3.000	2.938	+		Armenia, Mercar	18.137	18.689	18.484	-	
Neiva, Surabastos	2.833	2.917	2.885	-		Barranquilla, Barranquillita	26.302	26.484	26.406	+	
Palmira (Valle del Cauca)	3.000	3.200	3.075	=		Barranquilla, Granabastos	25.255	25.938	25.503	=	
Pamplona (Norte de Santander)	2.000	2.000	2.000	=		Bogotá, D. C., Corabastos	19.363	19.853	19.608	-	
Pasto, El Potrerillo	1.917	2.250	2.083	-		Bogotá, D. C., Plaza España	19.485	19.706	19.600	+	
Pereira, Mercasa	2.950	2.950	2.950	=		Bucaramanga, Centroabastos	23.380	24.444	23.912	=	
Popayán, Plaza de mercado del barrio Bolívar	1.848	2.000	1.923	+		Buenaventura (Valle del Cauca)	25.714	28.143	26.643	=	
Santa Marta (Magdalena)	2.042	2.042	2.042	=		Cali, La Floresta	11.176	11.397	11.283	=	
Sincelejo, Nuevo Mercado	2.908	2.983	2.931	=		Cali, Santa Helena	18.922	19.412	19.248	=	
Tuluá (Valle del Cauca)	2.672	2.952	2.829	=		Cali, Siloé	16.471	17.059	16.765	n.d.	
Valledupar, Mercado Nuevo	1.958	2.000	1.972	=		Cartagena, Bazurto	24.479	24.740	24.674	=	
Villavicencio, CAV	1.920	1.960	1.940	+		Cartago (Valle del Cauca)	20.184	21.176	20.680	=	
						Cúcuta, Cenabastos	19.853	20.159	20.037	-	
						Cúcuta, La Nueva Sexta	19.853	20.221	19.975	+	

Cuadro 9. Mercados mayoristas. Precios de venta de productos procesados (continuación)
2018 (10 al 16 de marzo)

Productos y mercados	Pesos por kilogramo			
	Mínimo	Máximo	Medio	Tendencia
Lomitos de atún en lata (continuación)				
Manizales, Centro Galerías	25.357	25.714	25.536	=
Medellín, Central Mayorista de Antioquia	15.625	19.510	18.158	-
Medellín, Plaza Minorista José María Villa	18.505	18.750	18.627	=
Montería, Mercado del Sur	23.529	23.529	23.529	=
Neiva, Surabastos	19.608	21.078	20.425	-
Palmira (Valle del Cauca)	22.059	22.353	22.132	+
Pamplona (Norte de Santander)	18.873	19.608	19.363	-
Pasto, El Potrerillo	18.214	18.452	18.333	=
Pereira, Mercasa	20.588	21.348	20.968	=
Popayán, Plaza de mercado del barrio Bolívar	20.238	20.357	20.278	-
Santa Marta (Magdalena)	21.765	22.353	22.059	+
Sincelejo, Nuevo Mercado	18.137	18.382	18.260	=
Tuluá (Valle del Cauca)	21.422	21.483	21.462	=
Villavicencio, CAV	20.392	21.569	20.850	+

Maíz enlatado				
Medellín, Central Mayorista de Antioquia	10.320	10.561	10.433	+

Manteca				
Armenia, Mercar	4.750	5.050	4.933	-
Bogotá, D. C., Corabastos	4.980	5.000	4.993	+
Bogotá, D. C., Plaza España	4.860	5.000	4.953	-
Buenaventura (Valle del Cauca)	4.000	4.190	4.093	=
Cartago (Valle del Cauca)	5.000	5.200	5.087	=
Cúcuta, Cenabastos	5.917	5.958	5.938	+
Florencia (Caquetá)	4.300	4.300	4.300	=
Ibagué, Plaza La 21	4.060	4.350	4.192	=
Manizales, Centro Galerías	5.400	6.000	5.700	=
Neiva, Surabastos	4.400	4.600	4.475	-
Palmira (Valle del Cauca)	6.400	6.600	6.500	=
Pamplona (Norte de Santander)	5.833	6.250	6.056	+
Pereira, Mercasa	5.540	5.540	5.540	=
Popayán, Plaza de mercado del barrio Bolívar	4.000	4.100	4.067	-
Tuluá (Valle del Cauca)	5.670	5.800	5.735	=
Villavicencio, CAV	4.400	4.700	4.550	+

Margarina (continuación)				
Armenia, Mercar	13.500	14.000	13.667	=
Barranquilla, Barranquillita	11.833	12.167	12.031	-
Barranquilla, Granabastos	12.042	12.317	12.152	-
Bogotá, D. C., Corabastos	10.000	10.300	10.125	=
Bogotá, D. C., Plaza España	10.200	10.480	10.313	-
Bucaramanga, Centroabastos	12.200	12.600	12.433	=
Bucaramanga, Mercados del centro	12.400	12.700	12.533	=
Buenaventura (Valle del Cauca)	15.520	16.370	15.945	=

Productos y mercados	Pesos por kilogramo			
	Mínimo	Máximo	Medio	Tendencia
Margarina (continuación)				
Cali, La Floresta	14.600	15.000	14.800	=
Cali, Siloé	15.800	16.000	15.900	=
Cartago (Valle del Cauca)	11.350	11.440	11.395	+
Ibagué, Plaza La 21	6.750	7.000	6.882	+
Manizales, Centro Galerías	11.000	11.800	11.467	=
Medellín, Plaza Minorista José María Villa	11.500	12.300	11.933	-
Neiva, Surabastos	7.000	8.000	7.600	-
Palmira (Valle del Cauca)	15.600	15.800	15.750	-
Pamplona (Norte de Santander)	7.600	8.000	7.867	=
Pereira, Mercasa	11.540	11.540	11.540	=
Popayán, Plaza de mercado del barrio Bolívar	16.000	16.100	16.033	=
Tuluá (Valle del Cauca)	15.000	16.000	15.360	=

Mayonesa doy pack				
Armenia, Mercar	19.417	19.896	19.736	+
Barranquilla, Barranquillita	10.833	10.972	10.889	-
Bucaramanga, Centroabastos	8.563	9.000	8.854	=
Bucaramanga, Mercados del centro	8.750	9.000	8.861	=
Buenaventura (Valle del Cauca)	13.188	14.719	13.953	=
Cali, La Floresta	17.500	18.000	17.806	=
Cali, Santa Helena	19.375	20.000	19.653	=
Cali, Siloé	12.000	12.667	12.333	=
Cartagena, Bazaruto	11.111	11.944	11.319	=
Cartago (Valle del Cauca)	16.000	17.500	16.833	=
Ibagué, Plaza La 21	8.750	9.250	8.938	=
Manizales, Centro Galerías	15.000	17.083	16.042	=
Medellín, Central Mayorista de Antioquia	14.167	14.792	14.375	-
Palmira (Valle del Cauca)	17.000	17.500	17.313	-
Pasto, El Potrerillo	16.250	20.000	17.951	=
Popayán, Plaza de mercado del barrio Bolívar	16.667	19.917	18.399	=
Santa Marta (Magdalena)	12.500	13.500	13.208	=
Tuluá (Valle del Cauca)	17.104	18.750	17.880	=
Valledupar, Mercado Nuevo	19.167	20.000	19.722	=
Villavicencio, CAV	10.694	11.250	10.926	+

Mostaza doy pack				
Cartagena, Bazaruto	16.667	17.500	16.875	=

Panela cuadrada blanca				
Barranquilla, Barranquillita	2.114	2.750	2.445	+
Barranquilla, Granabastos	2.433	2.556	2.511	-
Bucaramanga, Centroabastos	2.143	2.286	2.238	=
Bucaramanga, Mercados del centro	2.129	2.357	2.257	-
Cartagena, Bazaruto	2.143	2.143	2.143	=
Charalá (Santander)	1.875	2.000	1.938	+
Güepsa (Santander)	1.983	1.983	1.983	-

BOLETÍN SEMANAL PRECIOS MAYORISTAS

Cuadro 9. Mercados mayoristas. Precios de venta de productos procesados (continuación)
2018 (10 al 16 de marzo)

Productos y mercados	Pesos por kilogramo			
	Mínimo	Máximo	Medio	Tendencia
Panela cuadrada blanca (continuación)				
Ibagué, Plaza La 21	2.208	2.389	2.323	=
Medellín, Central Mayorista de Antioquia	2.133	3.042	2.621	+
Moniquirá (Boyacá)	1.675	1.675	1.675	-
San Gil (Santander)	1.650	1.700	1.675	-
Santana (Boyacá)	1.733	1.933	1.783	-
Sincelejo, Nuevo Mercado	2.100	2.240	2.185	-
Tunja, Complejo de Servicios del Sur	2.000	2.000	2.000	=
Valledupar, Mercado Nuevo	2.167	2.389	2.259	=
Vélez (Santander)	1.983	1.983	1.983	-
Panela cuadrada morena				
Ancuya (Nariño)	1.600	1.800	1.697	-
Bogotá, D. C., Corabastos	2.200	2.400	2.275	-
Bogotá, D. C., Paloquemao	2.200	2.300	2.233	-
Bogotá, D. C., Plaza España	2.215	2.260	2.242	-
Bogotá, D. C., Plaza Las Flores	2.500	2.600	2.550	+
Bucaramanga, Centroabastos	2.200	2.333	2.267	=
Bucaramanga, Mercados del centro	2.333	2.467	2.400	+
Caparrapí (Cundinamarca)	1.600	1.800	1.694	-
Charalá (Santander)	1.750	1.875	1.813	+
Consacá (Nariño)	1.600	1.700	1.664	-
Cúcuta, Cenabastos	2.083	2.282	2.216	=
Cúcuta, La Nueva Sexta	1.984	2.282	2.116	-
Florencia (Caquetá)	2.017	2.083	2.050	=
Güepsa (Santander)	1.883	1.883	1.883	-
Moniquirá (Boyacá)	1.625	1.641	1.633	-
Neiva, Surabastos	2.350	2.400	2.388	-
Nocaima (Cundinamarca)	1.600	1.600	1.600	-
Pamplona (Norte de Santander)	1.995	1.995	1.995	-
Pasto, El Potrerillo	3.200	3.360	3.293	=
Popayán, Plaza de mercado del barrio Bolívar	2.667	2.750	2.694	=
San Gil (Santander)	1.600	1.650	1.625	-
Santa Marta (Magdalena)	2.533	2.667	2.567	=
Santana (Boyacá)	1.633	1.833	1.683	-
Tuluá (Valle del Cauca)	3.458	3.583	3.546	=
Vélez (Santander)	1.883	1.883	1.883	-
Villavicencio, CAV	2.200	2.400	2.300	-
Villeta (Cundinamarca)	1.500	1.800	1.642	-
Panela en pastilla				
Caparrapí (Cundinamarca)	1.688	1.750	1.719	-
Nocaima (Cundinamarca)	1.600	1.700	1.617	-
Villeta (Cundinamarca)	1.750	1.875	1.820	-
Panela redonda blanca				
Medellín, Central Mayorista de Antioquia	1.950	2.250	2.063	+
Sincelejo, Nuevo Mercado	2.643	2.857	2.759	-
Panela redonda morena				
Ancuya (Nariño)	1.600	1.800	1.697	-
Armenia, Mercar	3.438	3.563	3.514	+
Buenaventura (Valle del Cauca)	1.625	1.792	1.708	+
Cali, La Floresta	2.917	3.000	2.958	=
Cali, Santa Helena	2.850	2.900	2.867	+
Cali, Siloé	3.500	3.500	3.500	=
Caparrapí (Cundinamarca)	1.700	1.800	1.750	-
Cartago (Valle del Cauca)	3.000	3.083	3.028	=
Manizales, Centro Galerías	2.292	2.500	2.396	=
Medellín, Central Mayorista de Antioquia	2.083	2.292	2.146	+
Medellín, Plaza Minorista José María Villa	2.083	2.167	2.139	=
Montería, Mercado del Sur	2.200	2.300	2.225	-
Palmira (Valle del Cauca)	2.833	2.833	2.833	=
Pereira, Mercasa	3.440	3.463	3.451	=
Sandoná (Nariño)	1.600	1.700	1.658	-
Sonsón (Antioquia)	2.292	2.292	2.292	-
Tuluá (Valle del Cauca)	3.250	3.417	3.354	=
Yolombó (Antioquia)	1.667	1.800	1.737	+
Pastas alimenticias				
Armenia, Mercar	5.333	5.417	5.389	+
Barranquilla, Barranquillita	4.850	4.967	4.917	-
Barranquilla, Granabastos	4.667	4.750	4.717	-
Bogotá, D. C., Corabastos	5.083	5.417	5.229	+
Bogotá, D. C., Paloquemao	5.667	5.833	5.778	-
Bogotá, D. C., Plaza España	5.705	5.767	5.741	-
Bogotá, D. C., Plaza Las Flores	5.417	5.417	5.417	=
Bucaramanga, Centroabastos	4.160	4.200	4.173	=
Bucaramanga, Mercados del centro	4.040	4.240	4.160	=
Buenaventura (Valle del Cauca)	3.854	3.854	3.854	=
Cali, La Floresta	4.250	4.375	4.333	=
Cali, Santa Helena	4.833	5.000	4.944	=
Cali, Siloé	3.750	3.958	3.854	=
Cartagena, Bazurto	3.667	3.833	3.792	=
Cartago (Valle del Cauca)	4.750	4.833	4.778	=
Cúcuta, Cenabastos	3.208	3.500	3.319	-
Cúcuta, La Nueva Sexta	3.333	3.500	3.417	+
Florencia (Caquetá)	2.833	2.833	2.833	=
Ibagué, Plaza La 21	5.233	5.792	5.598	=
Manizales, Centro Galerías	5.167	5.600	5.354	=
Medellín, Central Mayorista de Antioquia	5.000	5.550	5.375	+
Medellín, Plaza Minorista José María Villa	5.333	5.667	5.500	=
Montería, Mercado del Sur	4.160	4.160	4.160	+
Neiva, Surabastos	5.333	5.667	5.475	-
Palmira (Valle del Cauca)	5.600	6.000	5.850	-
Pamplona (Norte de Santander)	3.500	4.000	3.667	+
Pasto, El Potrerillo	4.667	5.000	4.833	=

Cuadro 9. Mercados mayoristas. Precios de venta de productos procesados (continuación)
2018 (10 al 16 de marzo)

Productos y mercados	Pesos por kilogramo				Tendencia	Productos y mercados	Pesos por kilogramo				Tendencia
	Mínimo	Máximo	Medio				Mínimo	Máximo	Medio		
Pastas alimenticias (continuación)						Salsa de tomate doy pack (continuación)					
Pereira, Mercasa	5.360	5.360	5.360	=		Bucaramanga, Centroabastos	7.750	8.250	7.972	=	
Popayán, Plaza de mercado del barrio Bolívar	4.667	4.750	4.694	-		Bucaramanga, Mercados del centro	7.500	8.750	7.944	=	
Santa Marta (Magdalena)	3.600	4.000	3.780	=		Buenaventura (Valle del Cauca)	14.281	15.322	14.801	=	
Sincelejo, Nuevo Mercado	3.320	3.440	3.400	+		Cali, La Floresta	16.000	16.042	16.028	=	
Tuluá (Valle del Cauca)	5.133	5.300	5.194	=		Cali, Santa Helena	14.125	16.375	15.306	-	
Valledupar, Mercado Nuevo	2.720	2.880	2.773	=		Cali, Siloé	12.000	12.667	12.333	=	
Villavicencio, CAV	5.167	5.667	5.354	=		Cartagena, Bazaruto	14.583	15.000	14.896	=	
						Cartago (Valle del Cauca)	14.167	14.583	14.306	=	
Sal yodada						Ibagué, Plaza La 21	7.500	8.000	7.688	=	
Armenia, Mercar	916	968	948	+		Manizales, Centro Galerías	18.750	19.375	18.958	=	
Barranquilla, Barranquillita	684	840	755	-		Medellín, Central Mayorista de Antioquia	12.292	12.917	12.552	+	
Barranquilla, Granabastos	904	960	942	+		Medellín, Plaza Minorista José María Villa	13.333	14.167	13.819	+	
Bogotá, D. C., Corabastos	560	580	568	-		Montería, Mercado del Sur	14.000	14.000	14.000	=	
Bogotá, D. C., Paloquemao	640	660	647	-		Palmira (Valle del Cauca)	17.000	17.500	17.313	-	
Bogotá, D. C., Plaza España	850	945	892	+		Pasto, El Potrerillo	13.333	17.708	15.521	+	
Bucaramanga, Centroabastos	875	980	927	=		Popayán, Plaza de mercado del barrio Bolívar	12.604	15.417	13.976	-	
Bucaramanga, Mercados del centro	930	1.010	980	+		Santa Marta (Magdalena)	10.500	12.500	11.750	=	
Buenaventura (Valle del Cauca)	696	728	713	=		Sincelejo, Nuevo Mercado	10.806	11.389	11.090	+	
Cali, La Floresta	880	920	907	+		Tuluá (Valle del Cauca)	16.667	17.104	16.885	=	
Cali, Santa Helena	880	900	887	-		Valledupar, Mercado Nuevo	19.167	20.000	19.722	=	
Cali, Siloé	1.000	1.040	1.020	=		Villavicencio, CAV	10.694	11.250	10.926	+	
Cartagena, Bazaruto	560	560	560	=							
Cartago (Valle del Cauca)	880	920	907	=		Sardinas en lata					
Cúcuta, Cenabastos	950	975	958	=		Armenia, Mercar	8.039	8.456	8.317	=	
Cúcuta, La Nueva Sexta	950	950	950	-		Barranquilla, Barranquillita	7.034	7.059	7.047	-	
Ibagué, Plaza La 21	1.008	1.008	1.008	=		Barranquilla, Granabastos	7.000	7.059	7.017	-	
Manizales, Centro Galerías	960	1.040	1.000	=		Bogotá, D. C., Corabastos	7.931	8.088	8.000	+	
Medellín, Central Mayorista de Antioquia	960	1.008	976	+		Bogotá, D. C., Plaza España	8.174	8.333	8.248	-	
Medellín, Plaza Minorista José María Villa	1.024	1.080	1.043	-		Buenaventura (Valle del Cauca)	6.941	8.113	7.418	+	
Montería, Mercado del Sur	920	920	920	+		Cali, La Floresta	7.765	7.765	7.765	=	
Neiva, Surabastos	1.040	1.056	1.044	-		Cali, Santa Helena	8.431	8.578	8.497	=	
Palmira (Valle del Cauca)	1.000	1.000	1.000	=		Cali, Siloé	6.373	7.059	6.716	=	
Pamplona (Norte de Santander)	900	950	933	-		Cartagena, Bazaruto	6.667	6.765	6.728	-	
Pasto, El Potrerillo	786	857	825	+		Cartago (Valle del Cauca)	8.471	8.480	8.475	=	
Pereira, Mercasa	855	880	868	=		Cúcuta, Cenabastos	7.990	8.235	8.088	-	
Popayán, Plaza de mercado del barrio Bolívar	976	1.008	992	=		Cúcuta, La Nueva Sexta	7.843	8.088	8.007	=	
Santa Marta (Magdalena)	880	960	920	=		Manizales, Centro Galerías	8.824	8.922	8.873	=	
Sincelejo, Nuevo Mercado	856	880	873	=		Medellín, Central Mayorista de Antioquia	6.618	7.005	6.837	-	
Tuluá (Valle del Cauca)	896	1.000	930	=		Medellín, Plaza Minorista José María Villa	6.863	6.961	6.895	+	
Tunja, Complejo de Servicios del Sur	560	560	560	-		Montería, Mercado del Sur	7.059	7.059	7.059	=	
Valledupar, Mercado Nuevo	880	880	880	=		Palmira (Valle del Cauca)	8.824	9.059	8.971	+	
Villavicencio, CAV	880	925	906	+		Pamplona (Norte de Santander)	8.039	8.235	8.137	=	
						Pasto, El Potrerillo	7.255	7.353	7.304	=	
Salsa de tomate doy pack						Pereira, Mercasa	8.431	8.753	8.592	=	
Armenia, Mercar	16.667	17.083	16.944	+							
Barranquilla, Barranquillita	10.861	10.972	10.920	-							

Cuadro 9. Mercados mayoristas. Precios de venta de productos procesados (conclusión)
2018 (10 al 16 de marzo)

Productos y mercados	Pesos por kilogramo			Tendencia	Productos y mercados	Pesos por kilogramo			Tendencia
	Mínimo	Máximo	Medio			Mínimo	Máximo	Medio	
Sardinias en lata					Vinagre				
Popayán, Plaza de mercado del barrio Bolívar	7.353	7.451	7.402	=	Barranquilla, Barranquillita	1.458	1.508	1.490	+
Santa Marta (Magdalena)	6.275	6.824	6.581	=	Barranquilla, Granabastos	1.500	1.582	1.521	=
Sincelejo, Nuevo Mercado	6.789	7.059	6.944	-	Bucaramanga, Centroabastos	1.700	1.792	1.747	=
Tuluá (Valle del Cauca)	8.745	9.029	8.856	=	Bucaramanga, Mercados del centro	1.725	2.083	1.847	=
Villavicencio, CAV	8.235	8.824	8.533	+	Cartagena, Bazurto	2.250	2.417	2.333	=
Sopa de pollo (caja)					Cúcuta, Cenabastos	1.417	1.625	1.542	+
Bogotá, D. C., Corabastos	44.160	44.872	44.397	+	Cúcuta, La Nueva Sexta	1.500	1.667	1.556	-
Bogotá, D. C., Paloquemao	41.311	42.735	42.260	-	Pamplona (Norte de Santander)	1.500	1.583	1.556	-
Bogotá, D. C., Plaza España	42.308	42.735	42.593	-	Santa Marta (Magdalena)	1.167	1.200	1.175	=
					Sincelejo, Nuevo Mercado	2.225	2.375	2.275	+
					Valledupar, Mercado Nuevo	1.083	1.167	1.111	=

TENDENCIAS

---	-	+	+++
Variación mayor al -20 %	Variación entre 0 % y -10 %	Variación entre 0 % y 10 %	Variación mayor al 20 %
--	=	++	n. d.
Variación entre -10 % y -20 %	Variación igual a 0 %	Variación entre 10 % y 20 %	No determinado

SIPSA app



@DANE_Colombia



/DANEColombia



/DANEColombia



GOBIERNO DE COLOMBIA



DANE

INFORMACIÓN
ESTRATÉGICA