

COMPORTAMIENTO DE LOS PRECIOS

Aumentaron los precios de los alimentos

El Departamento Administrativo Nacional de Estadística (DANE), por medio del Sistema de Información de Precios y Abastecimiento del Sector Agropecuario (Sipsa), comunicó que durante la semana del 3 al 9 de marzo de 2018 subieron las cotizaciones de las verduras, las frutas y los tubérculos.

Aumentaron los precios de las verduras, debido al comportamiento de los tomates chonto y larga vida, la habichuela, la arveja y el fríjol verdes en vaina, el chócolo mazorca, el pepino cohombro, la cebolla junca, el brócoli y la coliflor. En el caso del tomate chonto se redujo la oferta de producto desde Risaralda, Norte de Santander y Antioquia. Igualmente, se destacó la reducción en el abastecimiento del fríjol verde en vaina, procedente desde Antioquia, Cundinamarca, Boyacá y Santander.

También subieron las cotizaciones mayoristas de las frutas frescas, debido al comportamiento del maracuyá, la mora de Castilla, el limón común, el banano criollo, el tomate de árbol, el lulo, la fresa, el mango Tommy, el aguacate papelillo, la naranja común, la guayaba pera, la granadilla y la curuba. Disminuyó la producción del maracuyá en Meta, Huila, Valle del Cauca y Nariño, lo que ocasionó el alza del precio.

Asimismo, se incrementaron las cotizaciones de los tubérculos, principalmente del plátano hartón verde, las papas criolla limpia y sucia, suprema, superior y parada pastusa, la yuca criolla y la arracacha blanca. En el caso del plátano hartón verde, esta semana se redujo la producción en Meta, Caldas, Quindío y Tolima.

CONTENIDO

Comportamiento de los precios	01
Informe de contexto	02
Indicador de abastecimiento	04
Lo que más sube y lo que más baja	06
Verduras y hortalizas	07
Frutas frescas	20
Tubérculos, raíces y plátanos	35
Granos, carnes y procesados	41
Precios de la panela	71
Precios del arroz	73

INFORME DE CONTEXTO

Si lo criollo es sabroso, lo internacional también tiene lo suyo


Comer, además de ser un placer de los dioses, también tiene su misterio, una magia y el placer de viajar a lugares inimaginables, montados encima de un par de cubiertos; algo así como una bruja, pero en lugar de una escoba, se pondría una cuchara.

Grandes, medianos o pequeños son los restaurantes que ahora en Colombia le apuestan a la comida internacional, ya sea por medio de la adaptación de sus platos o por los productos que logren importar para resaltar el sabor de los mismos.

Pero, si es comida internacional, ¿cómo hacen para que en el país del Sagrado Corazón se produzcan alimentos e insumos que sirvan para dar ese toque inigualable que caracteriza ciertos platos? Pues resulta que en una de las plazas de mercado más famosas de la capital del país existen locales que se especializan en ofrecer alimentos para la creación de estas maravillas.

Entre el ir y venir de coterros, vendedores, compradores, cocineras y demás, entre el olor a caldo parao, empanadas, arepa'e huevo, lechona y chicharrón, resalta un aroma particular... la del curry.

Me acerco para comprobar que estoy en el lugar indicado. «Buenos días, ¿cómo están?» –dejo que por un momento la educación hable por mí para así lograr lo que busco-. «Buenos días» –responden en coro los trabajadores del local–; eso sí, estaban tan ocupados que no me miraron ni para levantarme la ceja.



Fuente: DANE.

«¿Doña Stella?», pregunté estirando mi mano derecha para presentarme y saludar a la primera mujer que está en la mitad del local. Ella, rubia, de ojos muy claros, sonrisa amplia y con actitud de pena –como si presintiera que la voy a entrevistar– me saluda y pregunta de inmediato: «¿En qué le puedo servir?». Esta fue la oportunidad, y me dejé ir en consultas. Doña Stella Marín es la dueña de esa la sonrisa amplia y picaresca que, ya sin pena alguna, respondió la primera de mis preguntas: «¿Eso qué es?»; a lo que ella, como la experta que es, respondió: «Picantes».

Este local, que lleva el mismo nombre de su fundadora, está al servicio de los capitalinos hace más de 25 años, especializándose en la venta y distribución de productos agrios, cáusticos, de sabores fuertes; en pocas palabras, que pican hasta el alma.

«Manejamos jalapeños, poblanos, limo, serrano, santandereano, rocoto, ají dulce o el topito que llaman y hasta nopales, productos que se cultivan en varias regiones del país como la Costa Atlántica, Valle de Cauca, Boyacá y los santanderes», explicó Miguel Escamilla, hombre de aspecto bonachón, que también hace parte del *staff* del local.

«También tenemos esos de allá» –señaló con la boca–. «Los ajíes peruanos, que los importamos directamente desde allá y se utilizan especialmente para crear las salsas de estos platos. Nosotros somos distribuidores para restaurantes y hoteles que ofrecen en sus servicios un menú internacional de este nivel», continuó.

Luego de su respuesta, sin querer, miró hacia mi lado derecho y logró ver un costal con un producto de as-

pecto similar a la piedra de alumbre (si no saben qué es, entonces imagínense la mirra... algo así). «¿Eso también es un picante?»; y con cara de «¿este joven solo ha comido arroz y carne en toda su vida?» y casi con condescendencia me respondió: «Eso vendría siendo lo que para nosotros son las papas criollas, las amarillas; solo que en Perú, por medio de un proceso que ya manejan, logran secar la papa completamente, a tal punto, que debe cocinarse como se harían los frijoles. Entonces, a esto se le pone una variedad de carnes sazonadas y queda deliciosa», complementó.

Pero si de comida internacional se trata, la china es una de las más conocidas en nuestro país; una comida que se ha metido en los paladares de los habitantes de las diferentes ciudades de nuestro país; en algunos casos se le da un toque occidental como servirla con papas a la francesa o, a cambio de una lumpia, bien puede quedar un patacón.

Ya casi son las 6:00 a. m. y en otro local, también en la plaza de Paloquemao, ya comienza el correcorre; y aunque no es martes de mercado chino –famoso por ser el único local en Bogotá que maneja y vende estos productos– se siente la multitud en el establecimiento.

Óscar Salamanca, un joven delgado pero con la fuerza suficiente para cargar una caja llena de pepinos chinos, se acerca descomplicado para responder a mis inquietudes.

«Nosotros lo que hacemos es importar la semilla y luego la enviamos a los proveedores para que ellos



la manejen y den el uso correcto para desarrollar el cultivo perfecto», aseguró Óscar. «Son 50 productos que se cosechan, entre los cuales pueden encontrar las espinacas chinas, los espárragos, las acelgas y las lechugas», complementó.

Es importante aclarar que varios de estos alimentos son de tierra caliente, como lo son el pepino chino, la calabaza y la habichuela china (también conocidos como fucua, tuncua y taucoa), por lo que se cultivan en las regiones de Valle del Cauca y Meta.

«Durante la semana también se vende mucho la col china, el cebollín, las acelgas chinas, que también hacen parte del grupo de las verduras que tienen una alta rotación en el mercado; además porque son la base para preparar el chop suey y el kimchi», aseguró.

En definitiva, si las lentejas, los frijoles, el sancocho, el ajiaco y el mondongo son platos exquisitos de la cocina criolla y un majar para los extranjeros, también hay que aceptar que hay quienes se deleitan con una pasta italiana, unos tacos mexicanos y un chop suey.

INDICADOR DE ABASTECIMIENTO DE ALIMENTOS

Aumenta oferta de tubérculos, raíces y plátanos

El aprovisionamiento en los mercados mayoristas de Mercar, Barranquillita, Granabastos, Corabastos, Paloquemao, Plaza Las Flores, Plaza Samper Mendoza, Centroabastos, Cavasa, Santa Helena, Bazurto, Cenabastos, La Nueva Sexta, Centro de Acopio de Ipiales, Central Mayorista de Antioquia, Plaza Minorista José María Villa, Surabastos, Mercasa, Complejo de Servicios del Sur y la Central de Abastos de Villavicencio, para las semanas del 22 al 28 de febrero y del 1 al 7 de marzo del 2018, registró un aumento del 0,35%.

De manera que el grupo de los tubérculos, raíces y plátanos presentó un incremento del 4,19%; las frutas mejoraron su abastecimiento en un 0,34%, y las verduras y hortalizas aumentaron su stock en un 0,08%. Por el contrario, la categoría otros grupos, en la que se encuentran las carnes, los procesados, los granos, los cereales, los lácteos, los huevos y los pescados, disminuyó su abastecimiento en un 4,22%.

Los mercados mayoristas que registraron un alza en la oferta de alimentos fueron: en Armenia, Mercar, donde el aprovisionamiento de alimentos creció un 13,84% por la categoría otros grupos, que incrementó sus inventarios en un 48,87% ante la buena entrada de azúcar, maíz amarillo, sal yodada, arroz y panela; respecto a la Central de Abastos de Villavicencio, el acopio ascendió en un 13,08% por el gru-



po de los tubérculos, raíces y plátanos, que mejoró sus volúmenes en un 20,61%, ya que se observó un mayor ingreso de yuca, papa criolla y plátano hartón verde; en Cavasa y Santa Helena, en Cali, el abastecimiento subió un 10,12% debido a los tubérculos, raíces y plátanos, que incrementaron sus existencias en un 17,19% por alimentos como las papas suprema, capira, Betina y única, la arracacha y la yuca. En Corabastos, Paloquemao, la Plaza Las Flores y la Plaza Samper Mendoza, en Bogotá, el acopio mostró un aumento de 2,49% por los tubérculos, raíces y plátanos, que registraron un crecimiento del 6,28%, lo cual obedeció a la mayor entrada de papas suprema, criolla y única, plátano hartón verde, arracacha y yuca. En el caso de Cúcuta, en Cenabastos y la Nueva Sexta, el aprovisionamiento de alimentos aumentó un 1,57% debido a las frutas, que reportaron un alza del 12,04%, por el mayor suministro de naranjas, aguacate común, guanábana, patilla, lulo, tangelo y piña perolera. Del mismo modo, en el Centro de Acopio de Ipiales, los volúmenes de alimentos subieron en un 1,28% por el grupo de las frutas, que mejoró sus inventarios en un 89,64%, destacándose la mayor entrada de naranja Valencia.

Así, la participación para la semana comprendida del 1 al 7 de marzo del 2018, en el acumulado de los mercados, fue de la siguiente manera: los tubérculos, raíces y plátanos con el 27,80%, las verduras y hortalizas con el 26,25%, las frutas frescas con un 26,10% y otros grupos (carne, procesados, granos, cereales, lácteos, huevos y pescados) con un 19,84%.

Cuadro 1. Evolución del abastecimiento por ciudad 2018 (22 de febrero al 7 de marzo)

Total mercados			
Grupo	22 al 28 de febrero	1 al 7 de marzo	Variación (%)
Frutas	30.026	30.128	0,34
Tubérculos, raíces y plátanos	30.800	32.092	4,19
Verduras y hortalizas	30.279	30.303	0,08
Otros grupos	23.916	22.906	-4,22
Total general	115.022	115.429	0,35

Armenia, Mercar			
Grupo	22 al 28 de febrero	1 al 7 de marzo	Variación (%)
Frutas	472	508	7,64
Tubérculos, raíces y plátanos	699	773	10,69
Verduras y hortalizas	508	500	-1,59
Otros grupos	370	551	48,87
Total general	2.049	2.333	13,84

Barranquilla, Barranquillita y Granabastos			
Grupo	22 al 28 de febrero	1 al 7 de marzo	Variación (%)
Frutas	2.003	2.272	13,42
Tubérculos, raíces y plátanos	1.876	1.877	0,05
Verduras y hortalizas	1.436	1.282	-10,75
Otros grupos	3.781	3.233	-14,49
Total general	9.097	8.664	-4,75

Bogotá, D.C., Corabastos, Paloquemao, Plaza Las Flores y Plaza Samper Mendoza			
Grupo	22 al 28 de febrero	1 al 7 de marzo	Variación (%)
Frutas	13.781	14.011	1,67
Tubérculos, raíces y plátanos	13.403	14.244	6,28
Verduras y hortalizas	15.253	15.296	0,28
Otros grupos	6.285	6.386	1,60
Total general	48.723	49.937	2,49

Bucaramanga, Centroabastos			
Grupo	22 al 28 de febrero	1 al 7 de marzo	Variación (%)
Frutas	3.229	2.960	-8,32
Tubérculos, raíces y plátanos	2.367	2.269	-4,15
Verduras y hortalizas	2.808	2.782	-0,90
Otros grupos	750	669	-10,76
Total general	9.153	8.680	-5,17

Cali, Cavasa y Santa Helena			
Grupo	22 al 28 de febrero	1 al 7 de marzo	Variación (%)
Frutas	2.305	2.545	10,42
Tubérculos, raíces y plátanos	2.906	3.405	17,19
Verduras y hortalizas	2.210	2.394	8,30
Otros grupos	2.726	2.829	3,79
Total general	10.147	11.173	10,12

Cartagena, Bazarito			
Grupo	22 al 28 de febrero	1 al 7 de marzo	Variación (%)
Frutas	701	552	-21,18
Tubérculos, raíces y plátanos	940	993	5,63
Verduras y hortalizas	783	594	-24,07
Otros grupos	515	741	43,79
Total general	2.938	2.880	-1,99

Cúcuta, Cenabastos y La Nueva Sexta			
Grupo	22 al 28 de febrero	1 al 7 de marzo	Variación (%)
Frutas	711	797	12,04
Tubérculos, raíces y plátanos	1.695	1.557	-8,15
Verduras y hortalizas	1.076	1.095	1,73
Otros grupos	1.247	1.355	8,66
Total general	4.730	4.804	1,57

Ipiales, Centro de Acopio			
Grupo	22 al 28 de febrero	1 al 7 de marzo	Variación (%)
Frutas	89	169	89,64
Tubérculos, raíces y plátanos	520	512	-1,40
Verduras y hortalizas	633	576	-8,95
Total general	1.242	1.257	1,28

Medellín, Central Mayorista de Antioquia y Plaza Minorista José María Villa			
Grupo	22 al 28 de febrero	1 al 7 de marzo	Variación (%)
Frutas	4.821	4.566	-5,30
Tubérculos, raíces y plátanos	4.249	4.030	-5,15
Verduras y hortalizas	3.605	3.922	8,80
Otros grupos	6.139	6.140	0,02
Total general	18.814	18.659	-0,83

Neiva, Surabastos			
Grupo	22 al 28 de febrero	1 al 7 de marzo	Variación (%)
Frutas	442	395	-10,78
Tubérculos, raíces y plátanos	640	657	2,70
Verduras y hortalizas	602	571	-5,12
Otros grupos	506	316	-37,50
Total general	2.190	1.939	-11,46

Pereira, Mercasa			
Grupo	22 al 28 de febrero	1 al 7 de marzo	Variación (%)
Frutas	578	539	-6,72
Tubérculos, raíces y plátanos	331	449	35,61
Verduras y hortalizas	416	373	-10,34
Otros grupos	1.451	557	-61,59
Total general	2.776	1.919	-30,88

Tunja, Complejo de Servicios del Sur			
Grupo	22 al 28 de febrero	1 al 7 de marzo	Variación (%)
Frutas	476	359	-24,55
Tubérculos, raíces y plátanos	594	624	4,95
Verduras y hortalizas	548	458	-16,46
Otros grupos	3	0	n.a.
Total general	1.621	1.440	-11,15

Villavicencio, Central de Abastos de Villavicencio			
Grupo	22 al 28 de febrero	1 al 7 de marzo	Variación (%)
Frutas	418	454	8,84
Tubérculos, raíces y plátanos	582	702	20,61
Verduras y hortalizas	400	460	14,87
Otros grupos	143	128	-10,28
Total general	1.542	1.744	13,08

Ciudades	Lo que más sube	Lo que más baja
Barranquilla	Tomates Riogrande bumangués y chonto, habichuela, cebollas junca Berlín y Aquitania, ahuyama, zanahoria bogotana, frijol verde en vaina, pimentón, arveja verde en vaina, limones Tahití, común y Ciénaga, mandarina común, mora de Castilla, maracuyá valluno, mango Tommy, papas criolla sucia y R-12 roja, ñame espino, carne de cerdo, brazo sin hueso y queso costeño.	Cebollín chino, cebolla cabezona blanca, remolacha, lechuga Batavia, ají topito dulce, pepino cohombro, chócolo mazorca, repollo blanco, guayabas pera, común y Atlántico, piña perolera, patilla y plátano hartón verde.
Bogotá D. C.	Espinaca, remolacha, brócoli, ajo, apio, repollo verde, lechuga Batavia, cebollas puerro y junca Aquitania, tomates larga vida y chonto, calabacín, pepino de rellenar, limones común y Tahití, guayaba pera, maracuyá, mora de Castilla, gulupa, mango Tommy, ciruela roja y papa sabanera.	Coles, lechuga crespita verde, ajo importado, haba verde, cebolla cabezona blanca, berenjena, melón Cantalup, manzanas verde y royal gala importada, pera importada, uva importada, piña perolera, guanábana, naranja Valencia, papa R-12 negra, yuca llanera, arracacha amarilla, plátano guineo, calamar morado entero, queso costeño y frijol radical.
Bucaramanga	Chócolo mazorca, cebolla cabezona roja importada, tomate Riogrande, pimentón, cebollas junca y Aquitania, limones común y Tahití, uva Isabela, granadilla, curuba, naranja Valencia, mango Tommy, aguacate común, piña gold, guayaba pera, ciruela importada, papas R-12 negra y criolla limpia, arracacha amarilla, plátano hartón verde y frijol calima.	Ahuyamín (Sakata), pimentón verde, cebolla cabezona blanca, uva importada, fresa, breva, pera importada, manzanas verde y royal gala importada, uchuva con cáscara, patilla, guanábana y pechuga de pollo.
Cali	Cebollas junca Aquitania y Tenerife, tomates chonto regional y larga vida, frijol verde cargamanto, repollo blanco, lechuga Batavia, habichuela, pimentón, zanahoria, limones Tahití y común, mango Tommy, maracuyá, uva Isabela, guayaba pera, banano criollo, papas criolla limpia y única, quesos Caquetá, costeño y cuajada y salsa de tomate doy pack.	Remolacha bogotana, cebolla cabezona blanca bogotana, brócoli, coliflor, arveja verde en vaina pastusa, pera importada, mango común, mora de Castilla, uvas importada y red globe nacional, piña gold, uva, tomate de árbol, yuca ICA y pierna pernil con rabadilla.
Cartagena	Tomate chonto y Riogrande bumangués, cebolla junca Berlín, pimentón, habichuela, ají topito dulce, zanahoria bogotana, limones común y Tahití, mora de Castilla, mandarina común, mango Tommy, maracuyá santandereano, frijol palomito importado, arveja verde seca importada, mojarra lora entera fresca y congelada.	Cebolla cabezona blanca y roja ocañera, remolacha, pepino cohombro, lechuga Batavia, pera importada, manzana verde importada y azúcar sulfitada.
Cúcuta	Tomates chonto y riñón, chócolo mazorca, pimentón, remolacha regional, habichuela, frijoles verde en vaina y bolo, cebolla junca Berlín, repollo morado, naranja común, mandarina común, limones común y Tahití, guayabas común y pera, uchuva con cáscara, uva Isabela, mora de Castilla y arracacha amarilla.	Cebollas cabezona blanca y puerro; coliflor; brócoli; manzana verde importada; kiwi; fresa; mango Tommy; carne de res, paletero, chatas, falda, morrillo, pecho, molida, murillo, bola de pierna; carne de cerdo, lomo sin hueso y lomo con hueso; maíz blanco trillado; arvejas amarilla y verde seca importada.
Medellín	Tomates chonto regional y riñón, habichuela, apio, coles, arvejas verde en vaina y pastusa, brócoli, coliflor, remolacha, calabacín, ajo, pimentón verde, breva, limones común y Tahití, pitahaya, mora de Castilla, guayaba pera, papa criolla limpia, plátano dominico verde y arracacha blanca.	Cebollas junca y cabezona blanca, calabaza, frijol verde cargamanto, zanahoria larga vida, pepino de rellenar, ajo importado, berenjena, papayas melona y redonda, curuba, pera importada, guanábana, uva importada, melón Cantalup, plátano comino, yuca ICA, frijol cargamanto rojo, huevos blanco y rojo AA, salsa de tomate doy pack y mayonesa doy pack.
Pereira	Pimentón; repollos blanco y bogotano; tomate chonto; pepino cohombro; frijol verde en vaina; apio; lechuga Batavia; mangos Yulima, reina, Tommy y manzano; kiwi; lulo; manzana verde importada; curuba; limón común; mora de Castilla; guayabas agria y pera; tangelo; papa criolla limpia; arracacha blanca.	Zanahoria bogotana, cebolla cabezona blanca, habichuela, ajo importado, uva roja, guanábana, pera importada, limón Tahití, papa nevada, harina de trigo y lenteja importada.

VERDURAS Y HORTALIZAS

Poco abastecimiento de pimentón

A lo largo de la presente semana se registró un incremento en los precios mayoristas del pimentón en treinta y siete de los cuarenta y cuatro mercados en donde se comercializó. De acuerdo con los comerciantes, el alza obedeció a que los cultivos han sido afectados por las heladas que se presentaron en algunas regiones del país, ocasionando una disminución en el abastecimiento del producto proveniente de Algeciras (Huila); Girón, Socorro, Piedecuesta, Lebrija, Capitanejo y Málaga (Santander); Ábrego y Ocaña (Norte de Santander), y El Peñol, Marinilla y Jericó (Antioquia). En Bogotá D. C., Corabastos, por ejemplo, el kilo se vendió a \$3.744; un 11,96 % más que la semana pasada.

De la misma forma, subieron las cotizaciones del apio, la coliflor, los tomates riñón, larga vida y chonto, el ajo, el brócoli, la cebolla junca, los frijoles verde cargamanto y en vaina, el pepino cohombro, el chócolo de mazorca, la arveja verde en vaina y la habichuela. En el caso de la habichuela, el incremento de sus precios se registró en treinta y seis de los cuarenta y tres mercados donde se ofreció y se dio como consecuencia del cierre de algunos ciclos productivos en Cerrito (Valle del Cauca); Lebrija y Girón (Santander); Ocaña y Ábrego (Norte de Santander); Cajamarca (Tolima); Algeciras (Huila); Ubaque, Fómeque, Cáqueza, Fusagasugá y Arbeláez (Cundinamarca); Pereira y Alcalá (Risaralda), Marinilla y Santuario (Antioquia). En Barranquilla, en Granabastos, el kilo se negoció a \$2.263, lo que indicó un incremento del 11,31 % respecto a la semana anterior.

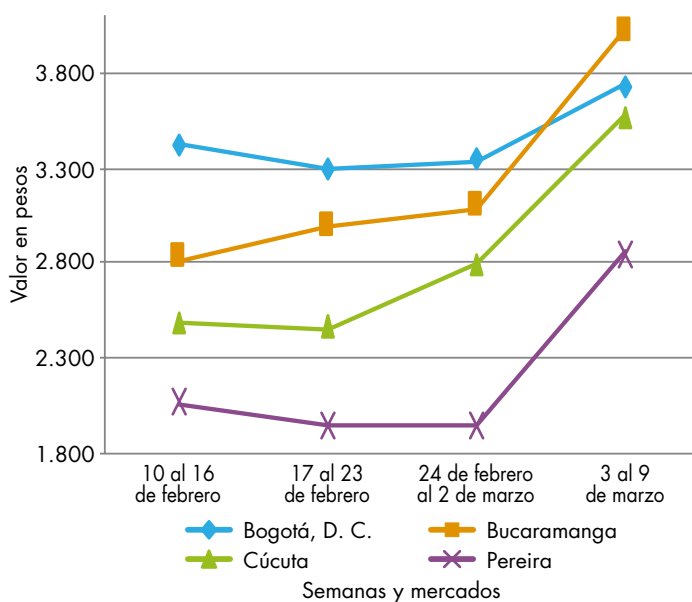
Por su parte, las bajas actividades de recolección, por la finalización de cosechas, en Cajamarca e Ibagué

(Tolima); Ipiales (Nariño); Sonsón, El Santuario y Carmen de Viboral (Antioquia), y Ubaté (Cundinamarca) llevaron a que los precios de la arveja verde en vaina se elevaran en veintisiete de los treinta y cinco mercados en donde se cotizó esta semana. En Tunja, en el Complejo de Servicios del Sur, el kilo se negoció a \$2.867, lo que indicó un aumento del 11,99 %.

Un comportamiento similar se observó en los precios mayoristas del tomate chonto, los cuales mostraron un incremento en veinticuatro de los veinticinco mercados donde se negoció, pues hubo una reducción en el producto que ingresó desde Ocaña (Norte de Santander); Algeciras y Pitalito (Huila); Pereira, (Risaralda); Obando, Argelia y Ulloa (Valle del Cauca), y Armenia (Quindío).

Por el contrario, los precios mayoristas de la cebolla cabezona blanca, el ajo importado y la ahuyama reportaron un descuento. Por ejemplo, en el caso de la cebolla cabezona blanca este fue evidente en veintinueve de los treinta y un mercados donde se comercializó, debido al aumento de la producción y de las actividades de recolección en las zonas de cultivo de Chipaque, Ubaque, Cáqueza y Quetame (Cundinamarca), y de Sogamoso, Duitama y Tunja (Boyacá). En la ciudad de Santa Marta, el kilo se encontró a \$996; es decir, un 10,75 % menos que la semana pasada.

Gráfico 1. Comportamiento de los precios del pimentón 2018 (10 de febrero al 9 de marzo)



Fuente: DANE, Sipsa.

Cuadro 2. Mercados mayoristas. Precios de venta de verduras y hortalizas 2018 (3 al 9 de marzo)

Productos y mercados	Pesos por kilogramo			
	Mínimo	Máximo	Medio	Tendencia
Acelga				
Armenia, Mercar	1.067	1.133	1.074	+
Barranquilla, Barranquillita	2.900	3.200	3.042	+
Bogotá D. C., Corabastos	400	700	558	-
Bucaramanga, Centroabastos	1.500	1.500	1.500	=
Chiquinquirá (Boyacá)	800	800	800	=
Duitama (Boyacá)	1.000	1.000	1.000	=
Florencia (Cauquetá)	1.000	1.200	1.100	+
Ibagué, Plaza La 21	960	1.280	1.113	-
Ipiales (Nariño), Ipiales somos todos	1.000	1.000	1.000	-
Medellín, Central Mayorista de Antioquia	1.300	1.500	1.458	+
Neiva, Surabastos	1.500	1.750	1.530	-
Pamplona (Norte de Santander)	2.000	2.000	2.000	=
Pasto, El Potrerillo	1.500	2.500	2.083	-
Sogamoso (Boyacá)	1.000	1.000	1.000	=
Tunja, Complejo de Servicios del Sur	800	1.000	900	+
Ubaté (Cundinamarca)	600	600	600	=
Villavicencio, CAV	900	1.200	1.053	+
Ahuyama				
Arauca (Arauca)	1.100	1.200	1.133	-
Armenia, Mercar	750	800	778	-
Barranquilla, Barranquillita	829	886	852	++
Barranquilla, Granabastos	786	886	830	-
Bogotá D. C., Corabastos	800	900	858	+
Bucaramanga, Centroabastos	500	500	500	=
Buenaventura (Valle del Cauca)	800	800	800	-
Cali, Cavasa	750	800	781	-
Cali, Santa Helena	850	850	850	=
Cartagena, Bazaruto	600	643	614	-
Cartago (Valle del Cauca)	800	1.000	867	=
Cúcuta, Cenabastos	600	600	600	-
Duitama (Boyacá)	469	469	469	=
Ibagué, Plaza La 21	600	700	675	-
Manizales, Centro Galerías	900	1.000	975	=
Medellín, Central Mayorista de Antioquia	500	600	598	-
Medellín, Plaza Minorista José María Villa	600	600	600	-
Montería, Mercado del Sur	440	600	493	+
Palmira (Valle del Cauca)	750	800	794	-
Pamplona (Norte de Santander)	800	1.000	950	+
Pereira, La 41	800	1.000	850	-
Pereira, Mercasa	800	1.000	858	-
Popayán, Plaza de mercado del barrio Bolívar	680	720	715	-
Rionegro (Antioquia)	750	900	866	+
San Gil (Santander)	700	800	767	-
Santa Marta (Magdalena)	571	571	571	=
Sincelejo, Nuevo Mercado	700	700	700	=
Socorro (Santander)	700	800	733	=

Productos y mercados	Pesos por kilogramo			
	Mínimo	Máximo	Medio	Tendencia
Ahuyama (continuación)				
Sogamoso (Boyacá)	650	700	667	+
Tuluá (Valle del Cauca)	700	800	783	-
Tunja, Complejo de Servicios del Sur	438	500	478	+
Valledupar, Mercabastos	700	900	834	++
Valledupar, Mercado Nuevo	800	800	800	+
Yopal (Casanare)	1.000	1.000	1.000	=
Ahuyamin (Sakata)				
Bogotá D. C., Corabastos	560	640	601	+
Bucaramanga, Centroabastos	340	400	355	-
Duitama (Boyacá)	560	600	587	+
Florencia (Cauquetá)	960	960	960	=
Ibagué, Plaza La 21	1.000	1.200	1.100	-
Neiva, Surabastos	800	800	800	=
Pamplona (Norte de Santander)	800	1.000	950	-
San Gil (Santander)	600	700	633	-
Sogamoso (Boyacá)	600	700	633	-
Tunja, Complejo de Servicios del Sur	600	600	600	-
Villavicencio, CAV	800	1.000	925	+
Yopal (Casanare)	800	860	830	-
Aji topito dulce				
Barranquilla, Barranquillita	2.875	3.550	3.323	-
Cartagena, Bazaruto	3.750	3.800	3.767	+
Medellín, Central Mayorista de Antioquia	1.500	2.000	1.929	-
Montería, Mercado del Sur	2.750	3.750	3.135	-
Sincelejo, Nuevo Mercado	2.000	2.500	2.250	-
Ajo				
Bogotá D. C., Corabastos	6.600	8.000	7.100	++
Chiquinquirá (Boyacá)	3.600	4.000	3.950	+
Cúcuta, Cenabastos	1.000	1.200	1.028	+
Duitama (Boyacá)	2.000	2.400	2.133	+
Ipiales (Nariño), Ipiales somos todos	4.000	4.500	4.292	-
Manizales, Centro Galerías	5.000	5.625	5.078	-
Medellín, Central Mayorista de Antioquia	2.500	4.000	3.670	+++
Pamplona (Norte de Santander)	1.500	1.875	1.708	+
Pasto, El Potrerillo	4.000	4.500	4.292	-
Pereira, La 41	3.889	5.000	4.352	+
Pereira, Mercasa	3.889	5.000	4.292	+
San Gil (Santander)	1.800	2.000	1.933	=
Sogamoso (Boyacá)	1.800	2.000	1.956	+
Tunja, Complejo de Servicios del Sur	2.800	3.200	3.000	++
Túquerres (Nariño)	3.500	5.000	4.083	=
Villavicencio, CAV	3.500	4.500	3.863	+
Ajo importado				
Arauca (Arauca)	9.000	9.300	9.167	-
Armenia, Mercar	5.400	5.500	5.489	-

Cuadro 2. Mercados mayoristas. Precios de venta de verduras y hortalizas (continuación)
2018 (3 al 9 de marzo)

Productos y mercados	Pesos por kilogramo				Tendencia	Productos y mercados	Pesos por kilogramo				Tendencia
	Mínimo	Máximo	Medio				Mínimo	Máximo	Medio		
Ajo importado (continuación)						Apio (continuación)					
Barranquilla, Barranquillita	3.500	3.600	3.525	-		Neiva, Surabastos	1.200	1.600	1.354	-	
Barranquilla, Granabastos	3.800	4.000	3.944	+		Palmira (Valle del Cauca)	1.333	1.667	1.500	+	
Bogotá D. C., Corabastos	4.500	5.000	4.661	-		Pamplona (Norte de Santander)	1.167	1.250	1.208	=	
Bucaramanga, Centroabastos	4.500	4.500	4.500	=		Pereira, La 41	1.250	1.500	1.361	=	
Buenaventura (Valle del Cauca)	4.400	5.000	4.800	-		Pereira, Mercasa	1.000	1.667	1.271	+	
Cali, Cavasa	3.800	4.000	3.858	-		Rionegro (Antioquia)	700	900	832	-	
Cali, Santa Helena	3.800	4.000	3.900	=		Santa Marta (Magdalena)	1.000	1.333	1.147	+	
Cartagena, Bazurto	3.800	4.000	3.950	=		Sincelejo, Nuevo Mercado	800	800	800	=	
Cartago (Valle del Cauca)	4.000	5.000	4.417	-		Sogamoso (Boyacá)	700	800	744	+	
Cúcuta, Cenabastos	4.500	5.000	4.625	-		Tuluá (Valle del Cauca)	1.167	1.250	1.236	+	
Ibagué, Plaza La 21	4.500	5.500	4.888	-		Tunja, Complejo de Servicios del Sur	500	500	500	-	
Ipiales (Nariño), Ipiales somos todos	4.000	4.500	4.267	-		Valledupar, Mercabastos	1.000	1.333	1.222	+	
Manizales, Centro Galerías	5.500	6.000	5.750	-		Villavicencio, CAV	1.000	1.400	1.161	+	
Medellín, Central Mayorista de Antioquia	4.000	4.500	4.250	-							
Montería, Mercado del Sur	3.800	4.200	3.950	-		Arveja verde en vaina					
Neiva, Surabastos	4.000	4.600	4.326	-		Arauca (Arauca)	3.156	3.333	3.237	+	
Palmira (Valle del Cauca)	3.800	4.200	3.975	-		Armenia, Mercar	2.880	3.280	3.093	-	
Pasto, El Potrerillo	4.200	4.700	4.367	-		Barranquilla, Barranquillita	5.800	6.000	5.942	+	
Pereira, La 41	4.500	5.500	4.833	-		Barranquilla, Granabastos	5.000	5.200	5.033	+++	
Pereira, Mercasa	3.800	4.500	4.256	-		Bogotá D. C., Corabastos	3.200	3.600	3.485	+	
Popayán, Plaza de mercado del barrio Bolívar	4.400	4.600	4.513	-		Bucaramanga, Centroabastos	3.200	3.800	3.500	+	
Sincelejo, Nuevo Mercado	3.600	4.000	3.750	+		Cartago (Valle del Cauca)	3.200	3.440	3.267	-	
Tuluá (Valle del Cauca)	4.000	4.500	4.250	=		Chiquinquirá (Boyacá)	2.400	2.600	2.542	+	
Valledupar, Mercabastos	4.000	4.500	4.167	+		Cúcuta, Cenabastos	3.000	4.500	3.750	+	
						Duitama (Boyacá)	2.600	2.800	2.733	-	
Apio						El Carmen de Viboral (Antioquia)	2.800	3.100	3.000	+	
Arauca (Arauca)	1.667	1.833	1.750	-		El Santuario (Antioquia)	2.800	3.300	3.000	+	
Armenia, Mercar	850	900	872	+		Ibagué, Plaza La 21	2.200	2.800	2.518	+	
Barranquilla, Barranquillita	1.200	1.300	1.225	=		Ipiales (Nariño), Ipiales somos todos	2.400	2.600	2.444	+	
Barranquilla, Granabastos	1.100	1.300	1.208	-		La Ceja (Antioquia)	3.000	3.300	3.083	+	
Bogotá D. C., Corabastos	500	600	569	+++		Manizales, Centro Galerías	3.000	3.000	3.000	-	
Bucaramanga, Centroabastos	1.000	1.000	1.000	=		Marinilla (Antioquia)	2.500	3.200	2.867	+	
Cali, Cavasa	824	882	844	+		Medellín, Central Mayorista de Antioquia	2.800	3.200	3.055	+	
Cali, Santa Helena	765	882	824	-		Medellín, Plaza Minorista José María Villa	3.200	4.000	3.647	++	
Cartagena, Bazurto	1.200	1.200	1.200	=		Neiva, Surabastos	2.800	3.600	3.061	-	
Cartago (Valle del Cauca)	960	1.120	1.027	+		Palmira (Valle del Cauca)	2.400	2.600	2.550	-	
Chiquinquirá (Boyacá)	600	750	675	++		Pamplona (Norte de Santander)	2.400	5.000	3.379	+	
Cúcuta, Cenabastos	933	1.333	1.039	-		Pereira, La 41	2.800	3.200	3.067	+	
Duitama (Boyacá)	600	600	600	+		Pereira, Mercasa	2.800	3.600	3.240	-	
Ibagué, Plaza La 21	960	1.280	1.087	-		Rionegro (Antioquia)	2.900	3.500	3.154	+	
Ipiales (Nariño), Ipiales somos todos	1.500	2.000	1.750	+		San Gil (Santander)	3.040	3.200	3.147	+	
Manizales, Centro Galerías	1.280	1.440	1.360	+		San Vicente (Antioquia)	2.700	2.800	2.763	++	
Marinilla (Antioquia)	400	600	521	-		Socorro (Santander)	2.800	3.200	3.053	+	
Medellín, Central Mayorista de Antioquia	500	800	723	+++		Sogamoso (Boyacá)	2.600	2.800	2.711	+	
Medellín, Plaza Minorista José María Villa	700	1.000	858	++		Sonsón (Antioquia)	2.333	2.667	2.467	+	
Montería, Mercado del Sur	800	1.200	967	+		Tuluá (Valle del Cauca)	2.800	3.200	3.070	+	
						Tunja, Complejo de Servicios del Sur	2.800	3.000	2.867	++	
						Ubaté (Cundinamarca)	2.400	2.400	2.400	++	

Cuadro 2. Mercados mayoristas. Precios de venta de verduras y hortalizas (continuación)
2018 (3 al 9 de marzo)

Productos y mercados	Pesos por kilogramo			
	Mínimo	Máximo	Medio	Tendencia
Arveja verde en vaina (continuación)				
Villavicencio, CAV	3.200	3.600	3.367	-
Yopal (Casanare)	3.958	4.167	4.063	+++
Arveja verde en vaina pastusa				
Buenaventura (Valle del Cauca)	3.600	4.000	3.800	=
Cali, Cavasa	2.600	2.800	2.788	-
Cali, Santa Helena	2.600	3.000	2.833	-
La Unión (Nariño)	2.300	2.400	2.350	-
Medellín, Central Mayorista de Antioquia	3.000	3.000	3.000	+++
Pasto, El Potrerillo	2.100	2.800	2.542	+
Popayán, Plaza de mercado del barrio Bolívar	2.200	2.500	2.325	-
Berenjena				
Barranquilla, Barranquillita	1.125	1.175	1.135	+
Bogotá D. C., Corabastos	1.600	2.000	1.815	-
Cartagena, Bazaruto	1.450	1.600	1.513	+
Manizales, Centro Galerías	1.700	2.000	1.925	=
Medellín, Central Mayorista de Antioquia	1.300	2.000	1.628	-
Montería, Mercado del Sur	1.450	1.750	1.585	+
Sincelejo, Nuevo Mercado	1.000	1.333	1.167	++
Brócoli				
Armenia, Mercar	1.600	2.000	1.733	+
Barranquilla, Barranquillita	6.000	6.200	6.050	=
Barranquilla, Granabastos	5.000	5.000	5.000	-
Bogotá D. C., Corabastos	2.500	4.500	3.354	+++
Bucaramanga, Centroabastos	3.000	3.000	3.000	=
Cali, Cavasa	1.400	1.500	1.442	-
Cali, Santa Helena	2.000	2.200	2.100	-
Cartagena, Bazaruto	5.500	5.600	5.550	=
Chiquinquirá (Boyacá)	1.500	1.500	1.500	+
Cúcuta, Cenabastos	2.500	3.500	3.000	-
Ibagué, Plaza La 21	1.500	2.000	1.885	-
Ipiales (Nariño), Ipiales somos todos	1.500	1.667	1.593	+++
Manizales, Centro Galerías	3.333	4.000	3.667	++
Marinilla (Antioquia)	1.300	1.600	1.475	+
Medellín, Central Mayorista de Antioquia	1.800	3.000	2.455	+++
Neiva, Surabastos	2.800	4.200	3.667	-
Palmira (Valle del Cauca)	1.333	1.667	1.500	+
Pamplona (Norte de Santander)	2.500	3.000	2.750	+++
Pasto, El Potrerillo	1.500	2.000	1.667	=
Sogamoso (Boyacá)	1.600	2.000	1.822	++
Tunja, Complejo de Servicios del Sur	1.000	1.600	1.453	++
Túquerres (Nariño)	833	833	833	+
Ubaté (Cundinamarca)	2.000	2.000	2.000	-

Productos y mercados	Pesos por kilogramo			
	Mínimo	Máximo	Medio	Tendencia
Brócoli (continuación)				
Villavicencio, CAV	2.267	2.667	2.526	+
Calabacín				
Bogotá D. C., Corabastos	640	840	755	++
Bucaramanga, Centroabastos	1.500	1.500	1.500	=
Medellín, Central Mayorista de Antioquia	1.800	2.400	2.024	++
Tunja, Complejo de Servicios del Sur	700	775	745	+
Ubaté (Cundinamarca)	1.000	1.000	1.000	=
Calabaza				
Bogotá D. C., Corabastos	680	880	747	++
Cúcuta, Cenabastos	667	1.000	852	+
Medellín, Central Mayorista de Antioquia	500	800	695	-
Cebolla cabezona blanca				
Arauca (Arauca)	1.400	1.480	1.440	-
Armenia, Mercar	900	1.100	987	-
Barranquilla, Barranquillita	800	840	810	-
Barranquilla, Granabastos	960	1.120	1.022	-
Bogotá D. C., Corabastos	600	900	756	-
Bucaramanga, Centroabastos	700	800	750	-
Cartagena, Bazaruto	860	900	890	-
Cartago (Valle del Cauca)	938	1.042	965	-
Chiquinquirá (Boyacá)	700	1.400	1.025	-
Cúcuta, Cenabastos	600	800	725	-
Duitama (Boyacá)	700	760	720	++
Florencia (Caquetá)	900	1.000	950	-
Ibagué, Plaza La 21	760	960	850	+
Manizales, Centro Galerías	800	1.000	875	-
Medellín, Central Mayorista de Antioquia	761	1.000	864	-
Medellín, Plaza Minorista José María Villa	800	900	849	-
Montería, Mercado del Sur	900	1.200	1.108	-
Pamplona (Norte de Santander)	600	900	767	-
Pereira, La 41	700	1.000	823	-
Pereira, Mercasa	700	900	802	-
Rionegro (Antioquia)	833	1.042	955	-
San Gil (Santander)	700	840	764	-
Santa Marta (Magdalena)	900	1.200	996	-
Sincelejo, Nuevo Mercado	900	1.000	950	-
Socorro (Santander)	680	840	753	-
Sogamoso (Boyacá)	600	700	644	-
Tunja, Complejo de Servicios del Sur	500	700	613	-
Ubaté (Cundinamarca)	700	700	700	-
Valledupar, Mercabastos	800	1.000	925	-
Villavicencio, CAV	800	1.000	854	-
Yopal (Casanare)	1.042	1.083	1.063	-

Cuadro 2. Mercados mayoristas. Precios de venta de verduras y hortalizas (continuación)
2018 (3 al 9 de marzo)

Productos y mercados	Pesos por kilogramo			
	Mínimo	Máximo	Medio	Tendencia
Cebolla cabezona blanca bogotana				
Buenaventura (Valle del Cauca)	833	1.042	958	-
Cali, Cavasa	729	875	823	-
Cali, Santa Helena	729	875	788	-
Ipiales (Nariño), Ipiales somos todos	938	1.042	993	-
Neiva, Surabastos	600	800	690	-
Palmira (Valle del Cauca)	792	938	859	-
Tuluá (Valle del Cauca)	729	875	799	-
Cebolla cabezona blanca pastusa				
Buenaventura (Valle del Cauca)	792	958	899	-
Pasto, El Potrerillo	625	833	712	-
Popayán, Plaza de mercado del barrio Bolívar	1.042	1.125	1.089	-
Túquerres (Nariño)	1.042	1.042	1.042	+
Cebolla cabezona roja				
Arauca (Arauca)	1.300	1.360	1.327	-
Bogotá D. C., Corabastos	1.000	1.200	1.110	++
Cúcuta, Cenabastos	1.250	1.667	1.463	+
Florencia (Caquetá)	1.400	1.500	1.433	+
Neiva, Surabastos	2.000	2.111	2.046	-
San Gil (Santander)	2.200	2.300	2.233	=
Cebolla cabezona roja importada				
Bucaramanga, Centroabastos	1.771	1.875	1.823	+
Cali, Cavasa	1.778	1.889	1.827	+
Ipiales (Nariño), Ipiales somos todos	1.413	1.630	1.528	-
Medellín, Central Mayorista de Antioquia	1.848	2.200	2.033	+
Montería, Mercado del Sur	1.600	1.800	1.633	+
Cebolla cabezona roja ocañera				
Barranquilla, Barranquillita	1.444	1.600	1.521	+
Barranquilla, Granabastos	1.444	1.556	1.491	-
Cartagena, Bazurto	1.444	1.511	1.494	-
Cúcuta, Cenabastos	1.875	2.292	2.109	+
Montería, Mercado del Sur	1.400	1.500	1.433	+
Santa Marta (Magdalena)	1.489	2.000	1.745	-
Sincelejo, Nuevo Mercado	1.429	1.444	1.437	-
Valledupar, Mercabastos	1.200	1.400	1.286	-
Valledupar, Mercado Nuevo	1.200	1.400	1.283	-
Cebolla cabezona roja peruana				
Barranquilla, Barranquillita	1.739	1.783	1.750	-
Barranquilla, Granabastos	1.630	1.848	1.721	-
Cartagena, Bazurto	1.739	1.870	1.781	+
Sincelejo, Nuevo Mercado	1.913	1.957	1.952	+
Cebolla cabezona roja peruana (continuación)				
Valledupar, Mercabastos	1.957	2.065	2.047	-
Cebolla junca				
Arauca (Arauca)	1.481	1.667	1.580	-
Armenia, Mercar	1.929	2.000	1.976	++
Bucaramanga, Centroabastos	1.094	1.875	1.504	++
Cartago (Valle del Cauca)	1.440	1.600	1.467	++
Florencia (Caquetá)	1.440	1.600	1.520	+++
Ipiales (Nariño), Ipiales somos todos	1.250	1.500	1.425	+
La Ceja (Antioquia)	1.440	1.600	1.560	-
Manizales, Centro Galerías	2.080	2.240	2.187	+++
Medellín, Central Mayorista de Antioquia	1.200	1.647	1.526	-
Medellín, Plaza Minorista José María Villa	1.500	2.000	1.749	-
Montería, Mercado del Sur	1.250	1.667	1.451	+
Pereira, La 41	1.000	1.333	1.178	+++
Pereira, Mercasa	867	1.200	1.006	-
Rionegro (Antioquia)	1.300	1.500	1.411	+
Santa Marta (Magdalena)	1.500	1.667	1.557	++
Sincelejo, Nuevo Mercado	600	1.000	733	+++
Sonsón (Antioquia)	714	857	786	-
Túquerres (Nariño)	1.250	1.500	1.417	-
Ubaté (Cundinamarca)	1.000	1.000	1.000	=
Valledupar, Mercabastos	1.333	1.500	1.389	+
Villavicencio, CAV	1.333	1.667	1.458	+++
Yopal (Casanare)	1.333	1.333	1.333	-
Cebolla junca Aquitania				
Barranquilla, Barranquillita	1.467	1.833	1.586	+++
Bogotá D. C., Corabastos	1.167	2.000	1.633	++
Bucaramanga, Centroabastos	1.094	1.875	1.504	++
Buenaventura (Valle del Cauca)	2.000	2.250	2.117	+
Cali, Cavasa	1.022	1.556	1.293	++
Cali, Santa Helena	1.111	1.244	1.170	+++
Chiquinquirá (Boyacá)	1.067	1.333	1.188	++
Duitama (Boyacá)	1.000	1.000	1.000	=
Ibagué, Plaza La 21	1.280	1.520	1.400	++
Neiva, Surabastos	1.167	1.667	1.337	++
San Gil (Santander)	1.520	1.760	1.680	=
Sogamoso (Boyacá)	1.167	1.333	1.207	+
Tuluá (Valle del Cauca)	1.911	1.911	1.911	++
Tunja, Complejo de Servicios del Sur	1.167	1.333	1.220	+++
Cebolla junca Berlín				
Barranquilla, Barranquillita	1.500	1.733	1.583	+++
Barranquilla, Granabastos	1.400	1.600	1.522	+
Cartagena, Bazurto	1.600	1.933	1.731	+++
Cúcuta, Cenabastos	1.094	1.563	1.374	++
Pamplona (Norte de Santander)	1.094	1.094	1.094	+++

Cuadro 2. Mercados mayoristas. Precios de venta de verduras y hortalizas (continuación)
2018 (3 al 9 de marzo)

Productos y mercados	Pesos por kilogramo			
	Mínimo	Máximo	Medio	Tendencia
Cebolla junca Berlín (continuación)				
Valledupar, Mercabastos	1.333	1.667	1.505	++
Cebolla junca pastusa				
La Unión (Nariño)	800	889	822	-
Palmira (Valle del Cauca)	875	1.250	1.089	+++
Pasto, El Potrerillo	756	1.067	885	++
Popayán, Plaza de mercado del barrio Bolívar	978	1.022	1.006	+
Cebolla junca Tenerife				
Cali, Cavasa	900	1.600	1.229	+++
Cali, Santa Helena	1.200	1.250	1.225	+++
Palmira (Valle del Cauca)	978	1.333	1.150	+++
Cebolla puerro				
Bogotá D. C., Corabastos	1.000	1.750	1.383	+++
Cúcuta, Cenabastos	1.750	2.500	2.208	-
Medellín, Central Mayorista de Antioquia	1.800	2.000	1.940	+
Pamplona (Norte de Santander)	2.500	2.500	2.500	=
Cebollín chino				
Barranquilla, Barranquillita	2.000	2.200	2.050	-
Cartagena, Bazurto	6.000	6.000	6.000	=
Chócolo mazorca				
Armenia, Mercar	929	1.000	968	+
Armenia, Retiro	857	886	859	+
Barranquilla, Barranquillita	919	1.135	989	-
Bogotá D. C., Corabastos	1.500	1.700	1.624	-
Bucaramanga, Centroabastos	800	1.800	1.320	+++
Buenaventura (Valle del Cauca)	1.286	1.429	1.333	+
Cali, Cavasa	1.000	1.429	1.196	+
Cali, Santa Helena	1.143	1.143	1.143	=
Cartagena, Bazurto	875	900	881	=
Cartago (Valle del Cauca)	1.000	1.000	1.000	+
Chiquinquirá (Boyacá)	1.600	1.600	1.600	+++
Cúcuta, Cenabastos	1.000	1.455	1.248	+++
El Santuario (Antioquia)	1.125	1.250	1.216	n.d.
Ibagué, Plaza La 21	960	1.120	1.050	+
Ipiales (Nariño), Ipiales somos todos	514	629	565	+
Manizales, Centro Galerías	800	800	800	+
Marinilla (Antioquia)	708	875	780	+
Medellín, Central Mayorista de Antioquia	750	875	854	++
Medellín, Plaza Minorista José María Villa	667	800	759	-
Neiva, Surabastos	1.040	1.280	1.156	+
Pamplona (Norte de Santander)	727	909	848	-
Pasto, El Potrerillo	286	457	344	-

Productos y mercados	Pesos por kilogramo			
	Mínimo	Máximo	Medio	Tendencia
Chócolo mazorca (continuación)				
Peñol (Antioquia)	750	833	773	+
Popayán, Plaza de mercado del barrio Bolívar	429	457	443	-
Rionegro (Antioquia)	714	929	816	+
San Gil (Santander)	1.625	1.750	1.667	+
San Vicente (Antioquia)	792	833	810	+
Santa Marta (Magdalena)	1.200	1.300	1.233	++
Sincelejo, Nuevo Mercado	700	760	744	-
Socorro (Santander)	1.625	1.750	1.667	=
Sogamoso (Boyacá)	2.000	2.000	2.000	++
Sonsón (Antioquia)	600	600	600	+
Tunja, Complejo de Servicios del Sur	1.200	1.300	1.275	++
Ubaté (Cundinamarca)	900	1.000	950	=
Valledupar, Mercabastos	1.000	1.200	1.139	++
Villavicencio, CAV	1.400	1.600	1.496	-
Yopal (Casanare)	2.500	2.625	2.563	+
Cidra				
Bogotá D. C., Corabastos	850	950	894	+
Marinilla (Antioquia)	400	450	413	+++
Medellín, Central Mayorista de Antioquia	500	800	602	+
Peñol (Antioquia)	380	450	417	++
San Vicente (Antioquia)	300	350	328	++
Villavicencio, CAV	1.000	2.000	1.510	+
Cilantro				
Arauca (Arauca)	6.000	6.000	6.000	-
Armenia, Mercar	2.000	2.000	2.000	=
Barranquilla, Barranquillita	3.000	3.500	3.250	-
Bogotá D. C., Corabastos	1.000	1.500	1.256	+++
Bucaramanga, Centroabastos	6.000	8.000	7.500	+++
Buenaventura (Valle del Cauca)	2.000	2.250	2.167	=
Cali, Cavasa	1.250	1.500	1.323	+
Cali, Santa Helena	1.250	1.250	1.250	=
Cartagena, Bazurto	2.000	2.300	2.092	-
Cartago (Valle del Cauca)	2.000	2.250	2.083	+
Chiquinquirá (Boyacá)	2.250	2.500	2.417	+++
Cúcuta, Cenabastos	4.000	5.000	4.458	-
Duitama (Boyacá)	2.500	2.500	2.500	+++
Florencia (Caquetá)	3.000	3.000	3.000	-
Ibagué, Plaza La 21	1.400	2.800	2.033	+++
Ipiales (Nariño), Ipiales somos todos	700	1.200	958	-
La Ceja (Antioquia)	2.500	3.000	2.867	+
Manizales, Centro Galerías	4.000	4.000	4.000	=
Marinilla (Antioquia)	800	1.000	913	-
Medellín, Central Mayorista de Antioquia	1.000	2.000	1.448	-
Medellín, Plaza Minorista José María Villa	1.000	2.000	1.332	++

Cuadro 2. Mercados mayoristas. Precios de venta de verduras y hortalizas (continuación)
2018 (3 al 9 de marzo)

Productos y mercados	Pesos por kilogramo				Tendencia	Productos y mercados	Pesos por kilogramo				Tendencia
	Mínimo	Máximo	Medio				Mínimo	Máximo	Medio		
Cilantro (continuación)						Coliflor (continuación)					
Montería, Mercado del Sur	3.500	4.000	3.750		+++	Pamplona (Norte de Santander)	2.000	2.000	2.000		-
Neiva, Surabastos	2.000	8.000	4.657		+++	Pasto, El Potrerillo	1.000	1.500	1.292		-
Palmira (Valle del Cauca)	1.000	1.250	1.156		-	Pereira, La 41	1.500	2.000	1.792		-
Pamplona (Norte de Santander)	1.333	1.667	1.500		-	Pereira, Mercasa	1.667	2.333	1.993		+
Pasto, El Potrerillo	1.500	4.000	2.833		-	Popayán, Plaza de mercado del barrio Bolívar	1.250	1.333	1.264		+
Pereira, La 41	2.000	2.500	2.250		++	Sogamoso (Boyacá)	1.500	1.800	1.700		++
Pereira, Mercasa	1.500	2.000	1.667		+	Tunja, Complejo de Servicios del Sur	1.200	1.600	1.480		+++
Popayán, Plaza de mercado del barrio Bolívar	2.000	2.000	2.000		++	Túquerres (Nariño)	1.200	1.360	1.253		+
Rionegro (Antioquia)	1.500	2.000	1.938		-	Ubaté (Cundinamarca)	1.200	1.200	1.200		+++
San Gil (Santander)	4.000	4.200	4.067		=	Villavicencio, CAV	1.400	2.000	1.689		++
Santa Marta (Magdalena)	2.667	2.667	2.667		=						
Sincelejo, Nuevo Mercado	2.500	3.000	2.833		-	Espinaca					
Socorro (Santander)	4.000	4.200	4.067		=	Armenia, Mercar	2.778	3.000	2.901		+
Sogamoso (Boyacá)	2.000	2.500	2.278		+++	Barranquilla, Barranquillita	6.000	6.400	6.067		-
Tuluá (Valle del Cauca)	1.250	1.250	1.250		=	Barranquilla, Granabastos	5.000	5.000	5.000		-
Tunja, Complejo de Servicios del Sur	750	2.500	1.500		-	Bogotá D. C., Corabastos	500	1.200	969		+++
Ubaté (Cundinamarca)	1.500	1.500	1.500		=	Bucaramanga, Centroabastos	3.000	3.000	3.000		=
Valledupar, Mercabastos	2.000	2.500	2.333		-	Cartagena, Bazurto	5.500	5.500	5.500		=
Valledupar, Mercado Nuevo	2.000	2.500	2.333		-	Chiquinquirá (Boyacá)	1.750	1.875	1.833		-
Villavicencio, CAV	1.500	2.000	1.854		++	Duitama (Boyacá)	2.000	2.333	2.222		-
Yopal (Casanare)	5.000	5.000	5.000		=	Ibagué, Plaza La 21	1.444	2.222	1.741		+
						Ipiales (Nariño), Ipiales somos todos	1.000	1.000	1.000		-
						Manizales, Centro Galerías	3.000	3.500	3.250		=
						Medellín, Central Mayorista de Antioquia	1.000	1.200	1.100		=
						Medellín, Plaza Minorista José María Villa	1.000	1.500	1.404		++
						Neiva, Surabastos	1.765	2.353	2.170		+
						Pamplona (Norte de Santander)	2.000	2.000	2.000		=
						Pasto, El Potrerillo	1.000	2.500	1.750		-
						Sogamoso (Boyacá)	2.333	2.667	2.593		++
						Tunja, Complejo de Servicios del Sur	1.250	1.250	1.250		-
						Ubaté (Cundinamarca)	1.765	1.765	1.765		+++
						Villavicencio, CAV	1.200	1.800	1.611		++
						Frijol verde bolo					
						Cúcuta, Cenabastos	3.000	3.500	3.215		++
						Pamplona (Norte de Santander)	2.200	3.167	2.647		+
						Frijol verde cargamento					
						Bogotá D. C., Corabastos	3.000	3.400	3.167		+
						Cali, Cavasa	2.600	2.800	2.771		+++
						Cali, Santa Helena	2.200	2.800	2.567		+++
						Chiquinquirá (Boyacá)	2.400	2.600	2.425		+
						Duitama (Boyacá)	2.800	3.000	2.933		=
						El Carmen de Viboral (Antioquia)	2.200	2.400	2.350		-
						El Santuario (Antioquia)	2.200	2.700	2.504		-
						La Ceja (Antioquia)	2.800	3.000	2.967		+
						La Unión (Nariño)	2.200	2.400	2.250		++

Cuadro 2. Mercados mayoristas. Precios de venta de verduras y hortalizas (continuación)
2018 (3 al 9 de marzo)

Productos y mercados	Pesos por kilogramo			
	Mínimo	Máximo	Medio	Tendencia
Frijol verde cargamento (continuación)				
Marinilla (Antioquia)	2.400	2.900	2.656	+
Medellín, Central Mayorista de Antioquia	2.000	3.000	2.571	-
Medellín, Plaza Minorista José María Villa	2.500	3.500	3.026	-
Pasto, El Potrerillo	1.800	2.400	2.067	++
Peñol (Antioquia)	2.300	3.000	2.600	+
Popayán, Plaza de mercado del barrio Bolívar	2.300	2.400	2.388	++
Rionegro (Antioquia)	2.600	3.200	2.890	++
San Vicente (Antioquia)	2.200	2.400	2.288	-
Sogamoso (Boyacá)	2.800	3.000	2.944	++
Sonsón (Antioquia)	2.500	2.700	2.600	+++
Tunja, Complejo de Servicios del Sur	2.800	3.000	2.933	+
Villavicencio, CAV	3.000	3.400	3.167	++
Yopal (Casanare)	3.125	3.333	3.229	-
Frijol verde en vaina				
Arauca (Arauca)	3.111	3.222	3.163	+
Armenia, Mercar	3.200	3.840	3.476	+++
Barranquilla, Barranquillita	5.500	5.600	5.525	+
Barranquilla, Granabastos	4.200	4.700	4.433	+
Bucaramanga, Centroabastos	3.200	3.600	3.367	+
Buenaventura (Valle del Cauca)	2.800	3.200	3.100	+
Cartago (Valle del Cauca)	3.200	3.600	3.417	+
Chiquinquirá (Boyacá)	1.900	2.200	2.013	++
Cúcuta, Cenabastos	2.200	2.500	2.425	++
Ibagué, Plaza La 21	2.400	2.640	2.460	++
Ipiales (Nariño), Ipiales somos todos	1.481	1.852	1.626	+++
La Unión (Nariño)	2.200	2.400	2.300	+
Manizales, Centro Galerías	3.500	3.500	3.500	=
Montería, Mercado del Sur	3.500	3.700	3.533	+++
Neiva, Surabastos	2.000	2.800	2.303	+
Pamplona (Norte de Santander)	1.600	2.083	1.842	+
Pereira, La 41	2.500	3.000	2.742	+
Pereira, Mercasa	2.500	3.000	2.694	+
San Gil (Santander)	3.200	3.360	3.253	+++
Sincelejo, Nuevo Mercado	3.500	3.500	3.500	+
Tunja, Complejo de Servicios del Sur	2.200	2.400	2.320	+++
Ubaté (Cundinamarca)	2.000	2.200	2.100	=
Haba verde				
Bogotá D. C., Corabastos	1.400	1.600	1.530	-
Chiquinquirá (Boyacá)	1.000	1.300	1.129	+
Cúcuta, Cenabastos	1.000	1.000	1.000	=
Duitama (Boyacá)	800	1.000	900	=
Ipiales (Nariño), Ipiales somos todos	500	700	622	-
La Unión (Nariño)	480	500	485	-
Pamplona (Norte de Santander)	667	1.000	856	-
Sogamoso (Boyacá)	900	1.000	956	++
Haba verde (continuación)				
Tunja, Complejo de Servicios del Sur	960	1.100	1.036	+
Túquerres (Nariño)	500	750	638	-
Ubaté (Cundinamarca)	1.375	1.500	1.438	+
Habichuela				
Arauca (Arauca)	2.655	2.727	2.685	+
Armenia, Mercar	2.000	2.240	2.169	+++
Barranquilla, Barranquillita	2.250	2.700	2.467	+++
Barranquilla, Granabastos	2.100	2.500	2.263	++
Bogotá D. C., Corabastos	1.667	2.333	1.943	+
Bucaramanga, Centroabastos	1.600	2.000	1.794	+
Buenaventura (Valle del Cauca)	2.000	3.200	2.733	++
Cali, Cavasa	2.000	2.600	2.279	-
Cali, Santa Helena	2.800	3.000	2.867	++
Cartagena, Bazarro	2.000	2.100	2.075	++
Cartago (Valle del Cauca)	2.560	2.880	2.747	+
Chiquinquirá (Boyacá)	1.600	1.600	1.600	+++
Cúcuta, Cenabastos	2.000	2.500	2.214	++
Duitama (Boyacá)	1.900	2.000	1.967	+
El Santuario (Antioquia)	1.600	1.700	1.675	+++
Florencia (Cauquetá)	1.920	2.000	1.960	+++
Ibagué, Plaza La 21	1.600	2.240	1.840	+
Ipiales (Nariño), Ipiales somos todos	3.750	3.750	3.750	+++
La Ceja (Antioquia)	2.000	2.000	2.000	++
Manizales, Centro Galerías	2.080	2.720	2.380	=
Marinilla (Antioquia)	1.200	1.600	1.398	++
Medellín, Central Mayorista de Antioquia	1.300	2.200	1.719	+++
Medellín, Plaza Minorista José María Villa	1.600	2.500	2.119	+++
Montería, Mercado del Sur	2.000	3.000	2.458	++
Neiva, Surabastos	1.120	2.000	1.589	+++
Palmira (Valle del Cauca)	2.600	2.800	2.625	++
Pamplona (Norte de Santander)	1.750	2.000	1.958	++
Pasto, El Potrerillo	2.400	4.000	2.950	++
Pereira, La 41	2.000	2.800	2.317	++
Pereira, Mercasa	1.600	2.880	2.155	-
Popayán, Plaza de mercado del barrio Bolívar	2.000	2.600	2.325	+
Rionegro (Antioquia)	1.500	2.000	1.662	+++
San Gil (Santander)	1.364	1.818	1.601	++
Santa Marta (Magdalena)	1.600	2.500	2.170	-
Sincelejo, Nuevo Mercado	1.800	2.500	2.272	++
Socorro (Santander)	1.455	1.591	1.523	+++
Sogamoso (Boyacá)	1.750	2.000	1.917	+++
Tuluá (Valle del Cauca)	2.000	2.400	2.350	-
Tunja, Complejo de Servicios del Sur	1.600	2.000	1.713	+
Ubaté (Cundinamarca)	1.760	2.000	1.880	-
Valledupar, Mercabastos	2.000	2.500	2.271	+++
Villavicencio, CAV	1.500	2.000	1.708	++
Yopal (Casanare)	1.389	1.444	1.417	-

Cuadro 2. Mercados mayoristas. Precios de venta de verduras y hortalizas (continuación)
2018 (3 al 9 de marzo)

Productos y mercados	Pesos por kilogramo			
	Mínimo	Máximo	Medio	Tendencia
Habichuela larga				
Barranquilla, Barranquillita	3.000	3.200	3.050	=
Montería, Mercado del Sur	2.500	3.000	2.958	-
Lechuga Batavia				
Armenia, Mercar	1.133	1.267	1.200	+
Barranquilla, Barranquillita	1.300	1.600	1.475	-
Barranquilla, Granabastos	1.300	1.600	1.442	-
Bogotá D. C., Corabastos	800	1.200	1.020	++
Bucaramanga, Centroabastos	833	1.167	1.000	+
Buenaventura (Valle del Cauca)	1.500	1.700	1.550	+
Cali, Cavasa	615	923	728	+
Cali, Santa Helena	769	923	872	++
Cartagena, Bazurto	1.200	1.333	1.300	-
Cartago (Valle del Cauca)	1.308	1.538	1.397	-
Chiquinquirá (Boyacá)	1.300	1.400	1.317	-
Cúcuta, Cenabastos	833	1.000	958	-
Duitama (Boyacá)	1.000	1.200	1.067	-
Ibagué, Plaza La 21	1.120	1.280	1.200	-
Ipiales (Nariño), Ipiales somos todos	615	769	714	-
Manizales, Centro Galerías	1.600	1.800	1.763	+
Marinilla (Antioquia)	600	700	649	-
Medellín, Central Mayorista de Antioquia	571	750	654	-
Medellín, Plaza Minorista José María Villa	571	714	613	-
Montería, Mercado del Sur	1.000	1.167	1.056	+
Neiva, Surabastos	1.120	1.440	1.277	+
Palmira (Valle del Cauca)	769	923	846	-
Pamplona (Norte de Santander)	1.000	1.333	1.167	=
Pasto, El Potrerillo	846	1.000	929	++
Pereira, La 41	1.167	1.500	1.361	+
Pereira, Mercasa	1.250	1.417	1.326	+
Popayán, Plaza de mercado del barrio Bolívar	769	923	827	-
Rionegro (Antioquia)	900	1.100	1.000	-
San Gil (Santander)	1.500	1.667	1.611	+
Santa Marta (Magdalena)	1.333	1.667	1.500	+
Sincelejo, Nuevo Mercado	1.000	1.000	1.000	-
Sogamoso (Boyacá)	1.200	1.400	1.289	-
Sonsón (Antioquia)	800	1.000	875	-
Tuluá (Valle del Cauca)	846	923	910	-
Tunja, Complejo de Servicios del Sur	1.000	1.000	1.000	-
Ubaté (Cundinamarca)	800	800	800	=
Valledupar, Mercabastos	1.250	1.667	1.431	+
Villavicencio, CAV	1.200	1.400	1.267	+
Yopal (Casanare)	2.200	2.500	2.350	=
Lechuga crespa verde				
Arauca (Arauca)	2.000	2.200	2.100	-
Bogotá D. C., Corabastos	1.667	2.000	1.772	-
Bucaramanga, Centroabastos	2.000	2.000	2.000	=
Lechuga crespa verde (continuación)				
Cali, Cavasa	2.600	2.800	2.700	=
Cúcuta, Cenabastos	3.000	3.000	3.000	-
Medellín, Central Mayorista de Antioquia	800	1.000	836	+
Neiva, Surabastos	1.000	1.200	1.176	+
Villavicencio, CAV	4.800	5.600	4.911	+
Pepino cohombro				
Arauca (Arauca)	1.818	1.955	1.894	-
Armenia, Mercar	1.000	1.200	1.056	+
Barranquilla, Barranquillita	1.200	1.400	1.280	-
Barranquilla, Granabastos	1.120	1.280	1.193	-
Bogotá D. C., Corabastos	2.000	2.500	2.328	+
Bucaramanga, Centroabastos	1.120	1.200	1.160	+
Buenaventura (Valle del Cauca)	1.000	1.000	1.000	=
Cali, Cavasa	900	1.067	992	+++
Cali, Santa Helena	1.000	1.000	1.000	+
Cartagena, Bazurto	1.200	1.280	1.220	-
Cartago (Valle del Cauca)	1.400	1.600	1.500	+++
Cúcuta, Cenabastos	1.100	1.400	1.283	+
Duitama (Boyacá)	1.320	1.400	1.380	+
Florencia (Caquetá)	1.120	1.200	1.160	++
Ibagué, Plaza La 21	1.200	1.600	1.453	-
Ipiales (Nariño), Ipiales somos todos	1.667	2.500	2.074	+++
La Ceja (Antioquia)	1.200	1.300	1.250	+
Manizales, Centro Galerías	1.000	1.200	1.050	-
Marinilla (Antioquia)	1.000	1.200	1.100	+++
Medellín, Central Mayorista de Antioquia	1.300	1.600	1.483	+
Medellín, Plaza Minorista José María Villa	1.200	1.500	1.294	++
Montería, Mercado del Sur	1.300	1.600	1.417	++
Neiva, Surabastos	1.440	1.600	1.571	-
Palmira (Valle del Cauca)	933	1.000	992	+
Pamplona (Norte de Santander)	1.200	1.400	1.300	+
Pasto, El Potrerillo	1.400	1.600	1.533	-
Pereira, La 41	1.500	1.700	1.563	+++
Pereira, Mercasa	1.200	1.300	1.231	++
Popayán, Plaza de mercado del barrio Bolívar	769	846	779	+
Rionegro (Antioquia)	900	1.100	983	++
San Gil (Santander)	920	1.120	1.031	-
Santa Marta (Magdalena)	1.200	1.600	1.364	+
Sincelejo, Nuevo Mercado	1.200	1.600	1.392	+++
Socorro (Santander)	1.000	1.080	1.053	+++
Sogamoso (Boyacá)	1.100	1.200	1.144	-
Sonsón (Antioquia)	800	900	850	=
Tuluá (Valle del Cauca)	1.000	1.400	1.213	++
Tunja, Complejo de Servicios del Sur	1.120	1.320	1.195	+
Valledupar, Mercabastos	1.000	1.200	1.093	-

Cuadro 2. Mercados mayoristas. Precios de venta de verduras y hortalizas (continuación)
2018 (3 al 9 de marzo)

Productos y mercados	Pesos por kilogramo			
	Mínimo	Máximo	Medio	Tendencia
Pepino cohombro (continuación)				
Villavicencio, CAV	1.400	1.800	1.550	-
Pepino de rellenar				
Bogotá D. C., Corabastos	1.250	1.600	1.445	++
Chiquinquirá (Boyacá)	1.167	1.250	1.229	-
Duitama (Boyacá)	1.250	1.250	1.250	=
Ibagué, Plaza La 21	1.440	1.600	1.547	+
Medellín, Central Mayorista de Antioquia	2.000	2.500	2.170	-
Neiva, Surabastos	1.200	1.600	1.422	++
San Gil (Santander)	1.440	1.600	1.493	=
Sogamoso (Boyacá)	1.083	1.250	1.157	-
Tunja, Complejo de Servicios del Sur	1.167	1.333	1.222	+
Ubaté (Cundinamarca)	1.000	1.000	1.000	+++
Villavicencio, CAV	1.500	2.000	1.796	+
Yopal (Casanare)	2.500	2.500	2.500	=
Perejil				
Arauca (Arauca)	6.000	6.000	6.000	n.d.
Armenia, Mercar	4.750	5.000	4.889	-
Barranquilla, Barranquillita	7.000	7.500	7.233	-
Bogotá D. C., Corabastos	1.667	2.333	1.900	+
Bucaramanga, Centroabastos	4.000	6.000	5.125	+++
Chiquinquirá (Boyacá)	2.250	2.250	2.250	-
Duitama (Boyacá)	1.250	1.500	1.333	-
Ibagué, Plaza La 21	4.000	6.250	5.031	+
Ipiales (Nariño), Ipiales somos todos	3.000	4.000	3.500	+
Manizales, Centro Galerías	4.000	4.000	4.000	=
Medellín, Central Mayorista de Antioquia	2.000	2.500	2.152	-
Neiva, Surabastos	4.667	6.000	5.380	+
Pamplona (Norte de Santander)	3.000	4.000	3.500	+++
Pasto, El Potrerillo	3.500	6.000	5.083	-
San Gil (Santander)	4.000	4.200	4.067	=
Sogamoso (Boyacá)	1.750	2.250	1.917	+
Tunja, Complejo de Servicios del Sur	2.250	2.750	2.525	+
Pimentón				
Arauca (Arauca)	3.167	3.333	3.250	++
Armenia, Mercar	2.600	2.800	2.689	+
Barranquilla, Barranquillita	2.083	2.333	2.264	+
Barranquilla, Granabastos	2.500	2.667	2.514	=
Bogotá D. C., Corabastos	3.400	4.000	3.744	++
Bucaramanga, Centroabastos	3.000	5.000	4.115	+++
Buenaventura (Valle del Cauca)	2.286	2.571	2.381	++
Cali, Cavasa	2.800	3.200	2.979	++
Cali, Santa Helena	2.500	3.000	2.750	+
Cartagena, Bazaruto	2.333	2.500	2.458	++
Cartago (Valle del Cauca)	2.800	3.300	3.050	+++
Chiquinquirá (Boyacá)	1.286	1.429	1.351	+
Pimentón				
Cúcuta, Cenabastos	2.500	4.167	3.546	+++
Duitama (Boyacá)	2.500	2.857	2.619	=
Florencia (Caquetá)	1.857	1.929	1.893	++
Ibagué, Plaza La 21	1.600	3.000	2.374	++
Ipiales (Nariño), Ipiales somos todos	2.500	2.500	2.500	=
La Ceja (Antioquia)	2.600	3.000	2.842	++
Manizales, Centro Galerías	2.300	2.500	2.413	+
Marinilla (Antioquia)	1.700	2.400	2.075	-
Medellín, Central Mayorista de Antioquia	2.500	3.500	3.182	++
Medellín, Plaza Minorista José María Villa	2.000	2.800	2.524	++
Montería, Mercado del Sur	2.800	4.000	3.333	+++
Neiva, Surabastos	1.786	2.714	2.382	+++
Palmira (Valle del Cauca)	2.300	2.500	2.475	+
Pamplona (Norte de Santander)	2.500	3.333	2.917	++
Pasto, El Potrerillo	1.600	1.800	1.650	-
Peñol (Antioquia)	1.600	2.000	1.800	+
Pereira, La 41	2.500	3.500	2.963	+++
Pereira, Mercasa	2.500	3.000	2.875	+++
Popayán, Plaza de mercado del barrio Bolívar	2.000	2.143	2.089	+++
Rionegro (Antioquia)	2.200	2.500	2.363	-
San Gil (Santander)	1.714	2.143	1.929	+
Santa Marta (Magdalena)	2.000	2.750	2.350	+
Sincelejo, Nuevo Mercado	2.800	3.300	2.997	++
Socorro (Santander)	1.786	1.929	1.833	+
Sogamoso (Boyacá)	2.143	2.500	2.317	++
Sonsón (Antioquia)	2.000	2.500	2.250	+
Tunja, Complejo de Servicios del Sur	2.357	2.500	2.476	+++
Ubaté (Cundinamarca)	3.000	3.000	3.000	+++
Valledupar, Mercabastos	2.917	3.750	3.194	++
Valledupar, Mercado Nuevo	2.917	3.750	3.194	++
Villavicencio, CAV	2.500	3.333	2.892	+++
Yopal (Casanare)	2.917	3.000	2.958	=
Pimentón verde				
Bucaramanga, Centroabastos	1.385	1.846	1.615	-
Medellín, Central Mayorista de Antioquia	3.300	4.000	3.860	++
Rábano rojo				
Armenia, Mercar	1.000	1.000	1.000	=
Barranquilla, Barranquillita	5.000	5.200	5.050	=
Bogotá D. C., Corabastos	700	833	807	+
Bucaramanga, Centroabastos	2.500	2.500	2.500	=
Cartagena, Bazaruto	5.500	5.500	5.500	+
Manizales, Centro Galerías	3.000	4.000	3.500	=
Medellín, Central Mayorista de Antioquia	800	1.500	1.332	-

BOLETÍN SEMANAL PRECIOS MAYORISTAS

Cuadro 2. Mercados mayoristas. Precios de venta de verduras y hortalizas (continuación)
2018 (3 al 9 de marzo)

Productos y mercados	Pesos por kilogramo			
	Mínimo	Máximo	Medio	Tendencia
Rábano rojo (continuación)				
Neiva, Surabastos	2.500	4.000	3.319	+
Pasto, El Potrerillo	1.000	2.000	1.417	-
Remolacha				
Arauca (Arauca)	1.364	1.418	1.394	-
Armenia, Mercar	752	880	800	-
Barranquilla, Barranquillita	800	1.083	901	-
Barranquilla, Granabastos	767	1.033	878	-
Bogotá D. C., Corabastos	500	1.083	809	+++
Bucaramanga, Centroabastos	700	1.200	888	++
Cartagena, Bazurto	667	783	749	-
Chiquinquirá (Boyacá)	600	900	725	++
Duitama (Boyacá)	1.000	1.000	1.000	+
El Santuario (Antioquia)	500	600	567	+
Florencia (Caquetá)	1.000	1.086	1.043	-
Ibagué, Plaza La 21	960	1.280	1.090	+++
Ipiales (Nariño), Ipiales somos todos	333	333	333	=
La Ceja (Antioquia)	800	1.000	900	-
Manizales, Centro Galerías	909	1.273	1.136	-
Medellín, Central Mayorista de Antioquia	500	700	588	++
Medellín, Plaza Minorista José María Villa	500	700	601	++
Montería, Mercado del Sur	1.000	1.100	1.025	=
Neiva, Surabastos	640	1.040	901	++
Rionegro (Antioquia)	650	700	692	+
San Gil (Santander)	1.100	1.300	1.171	+
Santa Marta (Magdalena)	733	1.000	915	-
Sincelejo, Nuevo Mercado	1.000	1.200	1.033	+
Sogamoso (Boyacá)	1.000	1.100	1.044	-
Tunja, Complejo de Servicios del Sur	700	800	783	+++
Valledupar, Mercabastos	1.000	1.167	1.056	+
Villavicencio, CAV	833	1.167	990	++
Yopal (Casanare)	1.000	1.033	1.017	+
Remolacha bogotana				
Buenaventura (Valle del Cauca)	1.200	1.360	1.240	+
Cali, Cavasa	667	1.000	840	+
Cali, Santa Helena	583	667	625	-
Cartago (Valle del Cauca)	1.000	1.300	1.167	-
Palmira (Valle del Cauca)	750	800	756	-
Tuluá (Valle del Cauca)	833	1.083	944	+
Remolacha regional				
Cúcuta, Cenabastos	600	1.200	917	+++
Marinilla (Antioquia)	500	600	538	++
Pamplona (Norte de Santander)	500	800	650	+
Repollo blanco				
Arauca (Arauca)	1.000	1.050	1.028	++
Repollo blanco (continuación)				
Armenia, Mercar	500	533	511	-
Barranquilla, Barranquillita	543	600	574	-
Barranquilla, Granabastos	500	543	513	-
Bucaramanga, Centroabastos	800	960	840	+
Buenaventura (Valle del Cauca)	567	667	611	+
Cali, Cavasa	433	600	513	-
Cali, Santa Helena	567	600	594	+++
Cartagena, Bazurto	429	457	436	-
Cartago (Valle del Cauca)	680	800	780	+
El Santuario (Antioquia)	183	208	199	++
Florencia (Caquetá)	800	857	829	-
La Ceja (Antioquia)	300	400	327	-
La Unión (Nariño)	267	300	279	-
Marinilla (Antioquia)	167	225	194	+
Medellín, Central Mayorista de Antioquia	154	231	200	+
Medellín, Plaza Minorista José María Villa	231	277	261	++
Montería, Mercado del Sur	333	417	389	-
Palmira (Valle del Cauca)	433	500	483	-
Pasto, El Potrerillo	167	200	182	+
Pereira, La 41	640	800	750	++
Pereira, Mercasa	720	920	817	+++
Popayán, Plaza de mercado del barrio Bolívar	380	400	398	-
Rionegro (Antioquia)	200	275	241	+
Santa Marta (Magdalena)	429	571	499	-
Sincelejo, Nuevo Mercado	333	417	375	+
Sonsón (Antioquia)	262	308	288	-
Tuluá (Valle del Cauca)	500	667	593	+
Túquerres (Nariño)	133	133	133	-
Valledupar, Mercabastos	857	1.000	988	+
Villavicencio, CAV	583	833	684	-
Yopal (Casanare)	1.000	1.000	1.000	n.d.
Repollo blanco bogotano				
Neiva, Surabastos	320	400	328	-
Pereira, La 41	571	571	571	++
Pereira, Mercasa	343	457	395	++
Repollo morado				
Bucaramanga, Centroabastos	1.200	1.500	1.350	=
Buenaventura (Valle del Cauca)	500	667	556	+
Cali, Cavasa	417	875	621	+
Cúcuta, Cenabastos	1.111	1.389	1.296	++
Medellín, Central Mayorista de Antioquia	333	333	333	=
Pamplona (Norte de Santander)	833	889	861	+
Pasto, El Potrerillo	300	500	415	-

Cuadro 2. Mercados mayoristas. Precios de venta de verduras y hortalizas (continuación)
2018 (3 al 9 de marzo)

Productos y mercados	Pesos por kilogramo			
	Mínimo	Máximo	Medio	Tendencia
Repollo verde				
Bogotá D. C., Corabastos	357	457	401	+++
Cúcuta, Cenabastos	800	1.000	917	+
Duitama (Boyacá)	833	917	861	-
Ipiales (Nariño), Ipiales somos todos	360	400	387	+++
Manizales, Centro Galerías	800	1.200	978	+++
Pamplona (Norte de Santander)	700	1.000	775	++
San Gil (Santander)	720	880	821	-
Sogamoso (Boyacá)	917	1.083	991	+
Tunja, Complejo de Servicios del Sur	500	667	538	-
Tomate chonto				
Armenia, Mercar	2.364	2.500	2.419	+++
Barranquilla, Barranquillita	1.800	2.320	2.060	+++
Barranquilla, Granabastos	2.000	2.480	2.240	+++
Bogotá D. C., Corabastos	2.273	2.955	2.761	+++
Cartagena, Bazarro	1.680	2.000	1.813	+++
Cartago (Valle del Cauca)	2.400	2.800	2.650	++
Chiquinquirá (Boyacá)	2.273	2.500	2.472	+++
Cúcuta, Cenabastos	1.875	2.500	2.266	+++
Duitama (Boyacá)	2.273	2.500	2.424	+++
Florencia (Caquetá)	1.280	1.360	1.320	++
Ibagué, Plaza La 21	2.000	2.520	2.340	++
Manizales, Centro Galerías	2.636	2.727	2.689	+++
Neiva, Surabastos	2.174	2.609	2.440	+++
Pamplona (Norte de Santander)	1.875	2.083	2.014	+++
Peñol (Antioquia)	1.800	2.600	2.233	+++
Pereira, La 41	3.000	3.000	3.000	++
Pereira, Mercasa	2.700	3.000	2.842	++
Santa Bárbara (Antioquia)	2.000	3.000	2.475	+++
Santa Marta (Magdalena)	2.000	2.600	2.280	+++
Sincelejo, Nuevo Mercado	2.400	3.000	2.621	+++
Sogamoso (Boyacá)	2.500	2.727	2.581	+++
Tunja, Complejo de Servicios del Sur	2.273	2.500	2.394	+++
Ubaté (Cundinamarca)	2.750	3.000	2.875	-
Valledupar, Mercabastos	1.800	2.400	2.133	+++
Valledupar, Mercado Nuevo	1.800	2.400	2.133	+++
Tomate chonto regional				
Buenaventura (Valle del Cauca)	2.800	3.000	2.933	+++
Cali, Cavasa	2.800	3.200	2.988	+++
Cali, Santa Helena	2.700	3.000	2.883	+++
El Carmen de Viboral (Antioquia)	2.500	2.600	2.550	+++
La Ceja (Antioquia)	2.600	3.000	2.767	+++
Marinilla (Antioquia)	1.900	2.750	2.464	+++
Medellín, Central Mayorista de Antioquia	2.500	4.000	3.450	+++
Medellín, Plaza Minorista José María Villa	2.300	3.000	2.788	+++
Montería, Mercado del Sur	2.200	3.200	2.825	+++
Palmira (Valle del Cauca)	2.500	3.000	2.763	+++
Peñol (Antioquia)	1.750	2.500	2.144	+++

Productos y mercados	Pesos por kilogramo			
	Mínimo	Máximo	Medio	Tendencia
Tomate chonto regional (continuación)				
Rionegro (Antioquia)	2.100	2.700	2.433	+++
Sonsón (Antioquia)	2.000	2.200	2.100	+++
Tuluá (Valle del Cauca)	2.600	2.800	2.750	+++
Tomate larga vida				
Bogotá D. C., Corabastos	3.000	3.500	3.422	+++
Cali, Cavasa	2.800	2.900	2.815	+++
Cali, Santa Helena	2.700	3.000	2.883	++
Medellín, Central Mayorista de Antioquia	3.000	4.000	3.544	++
Neiva, Surabastos	2.727	3.182	2.973	++
Pasto, El Potrerillo	2.250	2.500	2.392	+++
Popayán, Plaza de mercado del barrio Bolívar	2.400	2.533	2.492	++
Sogamoso (Boyacá)	2.727	2.955	2.753	n.d.
Tunja, Complejo de Servicios del Sur	2.500	2.955	2.697	+++
Villavicencio, CAV	2.750	3.000	2.933	++
Tomate riñón				
Arauca (Arauca)	2.435	2.696	2.551	+
Armenia, Mercar	2.700	3.300	3.067	-
Bucaramanga, Centroabastos	2.273	2.500	2.330	+
Cartago (Valle del Cauca)	3.700	3.900	3.800	+++
Ipiales (Nariño), Ipiales somos todos	1.727	1.818	1.773	+++
Manizales, Centro Galerías	3.000	3.000	3.000	+++
Medellín, Central Mayorista de Antioquia	2.800	3.500	3.267	++
Sincelejo, Nuevo Mercado	2.500	2.700	2.583	+
Tomate riñón valluno				
Montería, Mercado del Sur	3.000	3.500	3.283	+
Pereira, La 41	2.800	2.800	2.800	+
Pereira, Mercasa	2.500	3.000	2.683	+
Tomate Riogrande				
Bucaramanga, Centroabastos	2.045	2.955	2.528	+++
Cúcuta, Cenabastos	1.875	2.500	2.266	+++
Duitama (Boyacá)	1.818	2.045	1.970	+
San Gil (Santander)	1.600	2.480	2.000	+
Socorro (Santander)	1.920	2.080	1.987	+++
Sogamoso (Boyacá)	2.273	2.500	2.298	+++
Yopal (Casanare)	3.000	3.100	3.050	+++
Tomate Riogrande bumangués				
Barranquilla, Barranquillita	2.000	2.480	2.223	+++
Barranquilla, Granabastos	2.455	2.955	2.678	+++
Cartagena, Bazarro	2.364	2.727	2.530	+++
Zanahoria				
Arauca (Arauca)	1.567	1.633	1.600	+

Cuadro 2. Mercados mayoristas. Precios de venta de verduras y hortalizas (conclusión)
2018 (3 al 9 de marzo)

Productos y mercados	Pesos por kilogramo			Tendencia
	Mínimo	Máximo	Medio	
Zanahoria (continuación)				
Armenia, Mercar	1.917	2.083	2.009	-
Bogotá D. C., Corabastos	2.000	2.667	2.285	-
Bucaramanga, Centroabastos	2.000	2.167	2.062	+
Buenaventura (Valle del Cauca)	1.091	1.273	1.191	++
Cali, Cavasa	1.000	1.200	1.113	-
Cali, Santa Helena	1.300	1.400	1.383	+
Cartago (Valle del Cauca)	2.000	2.167	2.042	-
Chiquinquirá (Boyacá)	1.667	1.833	1.778	-
Cúcuta, Cenabastos	1.667	1.833	1.685	+
Duitama (Boyacá)	1.667	2.000	1.833	=
Florencia (Caquetá)	1.400	1.500	1.450	+
Ibagué, Plaza La 21	1.920	2.240	2.040	+
Ipiales (Nariño), Ipiales somos todos	960	1.000	991	++
La Unión (Nariño)	833	917	875	-
Manizales, Centro Galerías	1.935	2.097	2.077	-
Neiva, Surabastos	1.568	2.240	1.866	+
Palmira (Valle del Cauca)	1.100	1.200	1.153	-
Pamplona (Norte de Santander)	1.333	1.833	1.542	-
Pasto, El Potrerillo	700	900	840	-
Popayán, Plaza de mercado del barrio Bolívar	883	917	908	-
San Gil (Santander)	2.500	2.800	2.600	=
Santa Marta (Magdalena)	2.000	2.667	2.408	+
Sincelejo, Nuevo Mercado	1.875	2.500	2.281	++
Sogamoso (Boyacá)	2.000	2.167	2.037	-
Tuluá (Valle del Cauca)	1.583	1.667	1.635	-
Tunja, Complejo de Servicios del Sur	1.917	2.000	1.933	+
Túquerres (Nariño)	583	667	610	-

TENDENCIAS

---	-
Variación mayor al -20 %	Variación entre 0 % y -10 %
--	=
Variación entre -10 % y -20 %	Variación igual a 0 %

Productos y mercados	Pesos por kilogramo			Tendencia
	Mínimo	Máximo	Medio	
Zanahoria (continuación)				
Ubaté (Cundinamarca)	1.600	1.600	1.600	-
Valledupar, Mercabastos	2.333	2.667	2.583	++
Villavicencio, CAV	1.833	2.167	1.976	-
Yopal (Casanare)	2.250	2.333	2.292	=
Zanahoria bogotana				
Barranquilla, Barranquillita	2.167	2.500	2.317	+
Barranquilla, Granabastos	2.133	2.367	2.239	-
Cali, Cavasa	2.167	2.333	2.177	-
Cartagena, Bazaruto	2.300	2.400	2.336	+
Cúcuta, Cenabastos	2.167	2.333	2.208	+
Palmira (Valle del Cauca)	2.000	2.167	2.125	+
Pereira, La 41	2.167	2.333	2.250	-
Pereira, Mercasa	1.667	2.000	1.869	-
Zanahoria larga vida				
El Carmen de Viboral (Antioquia)	1.389	1.444	1.426	-
El Santuario (Antioquia)	1.167	1.389	1.303	-
La Ceja (Antioquia)	1.222	1.700	1.410	-
Marinilla (Antioquia)	1.333	1.800	1.563	-
Medellín, Central Mayorista de Antioquia	1.111	1.556	1.356	-
Medellín, Plaza Minorista José María Villa	1.378	1.889	1.631	-
Montería, Mercado del Sur	1.556	2.111	1.907	+
Rionegro (Antioquia)	1.353	1.853	1.647	+
Sonsón (Antioquia)	1.500	1.600	1.550	+++

+	+++
Variación entre 0 % y 10 %	Variación mayor al 20 %
++	n. d.
Variación entre 10 % y 20 %	No determinado

FRUTAS FRESCAS

Subió la cotización del limón común

Durante la última semana se registró un incremento en las cotizaciones del limón común en los veintiocho mercados donde se comercializó, ya que, según las fuentes encuestadas, se produjo un menor abastecimiento como consecuencia de la disminución en las cosechas dadas las difíciles condiciones climáticas principalmente en El Espinal y El Guamo (Tolima); Remolino y El Rosario (Nariño); Lebrija y Socorro (Santander), y Valledupar (Cesar). A esto se suma un incremento de la demanda en la Costa Atlántica. Por ejemplo, en Bucaramanga, en Centroabastos, y en Armenia, en Mercar, el kilo se negoció a \$1.700 y a \$1.800, de manera respectiva, lo que proyectó un aumento en los precios del 12,38 %, en promedio.

De la misma forma, subieron los precios de la mora de Castilla, el maracuyá, la uva Isabela, el limón Tahití, el banano criollo, el tomate de árbol, la mandarina arrayana, el lulo, la fresa, el mango Tommy y el aguacate papelillo. En el caso de la mora de Castilla, por ejemplo, los comerciantes explicaron que esta situación se dio como resultado de una menor oferta por las condiciones climáticas que afectaron las recolecciones en los municipios de Guarne, Granada, El Peñol, La Unión y La Ceja, (Antioquia); Aguadas y Riosucio (Caldas); Fusagasugá, San Bernardo, Cabrera y Silvania (Cundinamarca); Piedecuesta y Lebrija (Santander), e Ipiales (Nariño), lo que provocó el alza de sus cotizaciones en treinta y cuatro de los cuarenta y un mercados en donde se ofreció esta semana. Así pues, en Pasto el kilo se transó a \$3.177; es decir, un 12,94 % más que la semana anterior.

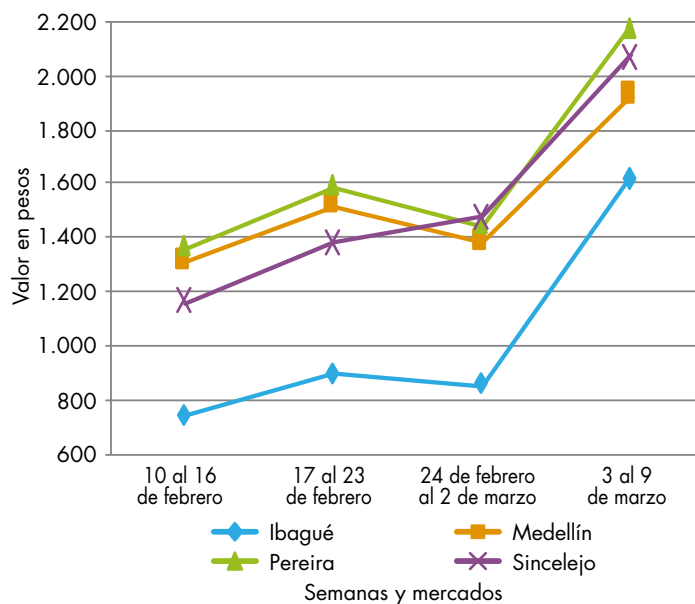
Asimismo, se acrecentaron las cotizaciones del maracuyá, esta vez en veintiocho de los treinta y un mercados

en donde se negoció durante este periodo. Esta conducta obedeció a la disminución de las cosechas en las zonas productoras de los municipios de Dabeiba y Carepa (Antioquia); Rivera y Suaza (Huila); Granada y Lejanías (Meta); Canalete y Montería (Córdoba); Lebrija y San Gil (Santander); Andalucía, Alcalá, Tuluá, La Unión y Florida (Valle del Cauca), y Taminango (Nariño). Dicha situación generó que el kilo se comercializara a \$3.417 en Cali, en el mercado de Santa Helena, donde el alza fue del 11,41 %.

A su vez, los mayoristas anunciaron que el precio de la uva Isabela aumentó como consecuencia de la finalización de algunos ciclos de cosecha en Ginebra y La Unión (Valle del Cauca), principalmente.

Por el contrario, se reportó un descuento en los precios mayoristas de las manzanas verde y royal gala importadas, la pera importada, las uva red globe nacional e importada, la guanábana, la patilla, el banano Urabá, la naranja Sweet y el kiwi. En el caso de la manzana verde importada su tendencia a la baja se explicó con una expansión de la oferta procedente principalmente desde Chile. De acuerdo con lo anterior, el descuento en los precios se dio en treinta y cuatro de los cuarenta mercados en donde se vendió. En Sincelejo, por ejemplo, el kilo se vendió a \$4.458.

Gráfico 2. Comportamiento de los precios del limón común 2018 (10 de febrero al 9 de marzo)



Fuente: DANE, Sipsa.

BOLETÍN SEMANAL PRECIOS MAYORISTAS

Cuadro 3. Mercados mayoristas. Precios de venta de frutas frescas 2018 (3 al 9 de marzo)

Productos y mercados	Pesos por kilogramo			
	Mínimo	Máximo	Medio	Tendencia
Aguacate común				
Arauca (Arauca)	4.800	5.300	5.100	n.d.
Barranquilla, Barranquillita	4.000	4.200	4.061	-
Bucaramanga, Centroabastos	4.000	4.500	4.313	+
Buenaventura (Valle del Cauca)	3.500	3.500	3.500	+
Cúcuta, Cenabastos	5.000	6.000	5.667	=
Ibagué, Plaza La 21	3.000	4.000	3.375	++
Medellín, Central Mayorista de Antioquia	3.500	3.500	3.500	+
Medellín, Plaza Minorista José María Villa	3.500	4.000	3.600	-
Montería, Mercado del Sur	3.500	4.000	3.833	+++
Neiva, Surabastos	2.857	2.857	2.857	-
Palmira (Valle del Cauca)	2.600	2.700	2.638	=
Santa Bárbara (Antioquia)	2.300	3.000	2.713	+
Tunja, Complejo de Servicios del Sur	3.000	3.000	3.000	+
Villavicencio, CAV	3.500	5.000	4.167	+
Aguacate Hass				
Bogotá D. C., Corabastos	4.000	4.500	4.236	+
Duitama (Boyacá)	4.000	4.000	4.000	n.d.
La Ceja (Antioquia)	2.000	2.500	2.300	++
Medellín, Central Mayorista de Antioquia	3.000	3.300	3.047	+
Rionegro (Antioquia)	1.800	2.400	2.117	++
San Gil (Santander)	3.800	4.200	4.000	+
San Vicente (Antioquia)	2.350	2.500	2.425	++
Socorro (Santander)	4.000	4.200	4.067	=
Sonsón (Antioquia)	2.500	2.700	2.600	++
Tunja, Complejo de Servicios del Sur	3.600	4.000	3.780	+++
Aguacate papelillo				
Armenia, Mercar	5.000	5.500	5.189	++
Armenia, Retiro	4.500	5.000	4.667	+
Bogotá D. C., Corabastos	5.200	5.500	5.461	+
Bucaramanga, Centroabastos	5.000	5.000	5.000	+
Buenaventura (Valle del Cauca)	5.000	5.000	5.000	+
Cali, Cavasa	5.000	5.200	5.121	-
Cali, Santa Helena	6.000	6.000	6.000	=
Cartagena, Bazurto	5.000	5.500	5.142	-
Cartago (Valle del Cauca)	4.500	5.000	4.833	+
Duitama (Boyacá)	4.500	5.000	4.833	=
Florencia (Caquetá)	3.500	3.500	3.500	-
Ibagué, Plaza La 21	4.500	5.000	4.708	+
Manizales, Centro Galerías	3.500	4.000	3.825	=
Medellín, Central Mayorista de Antioquia	5.200	5.700	5.488	+
Medellín, Plaza Minorista José María Villa	4.500	4.500	4.500	n.d.
Neiva, Surabastos	4.000	5.000	4.708	+
Palmira (Valle del Cauca)	5.200	5.600	5.438	+
Pereira, La 41	4.500	5.000	4.708	+

Productos y mercados	Pesos por kilogramo			
	Mínimo	Máximo	Medio	Tendencia
Aguacate papelillo (continuación)				
Pereira, Mercasa	4.500	4.800	4.650	-
Rionegro (Antioquia)	4.200	4.700	4.438	+
Sincelejo, Nuevo Mercado	5.300	5.500	5.400	+
Sogamoso (Boyacá)	4.800	5.000	4.933	+
Tuluá (Valle del Cauca)	4.500	5.000	4.833	+
Tunja, Complejo de Servicios del Sur	5.000	5.000	5.000	+
Ubaté (Cundinamarca)	5.000	5.000	5.000	++
Valledupar, Mercado Nuevo	4.500	4.500	4.500	n.d.
Villavicencio, CAV	5.500	6.000	5.742	+
Badea				
Bucaramanga, Centroabastos	1.750	2.000	1.875	n.d.
Neiva, Surabastos	1.900	2.500	2.073	+
Banano bocadillo				
Duitama (Boyacá)	1.150	1.250	1.200	-
Medellín, Central Mayorista de Antioquia	1.300	1.400	1.333	=
Santa Bárbara (Antioquia)	833	833	833	=
Sogamoso (Boyacá)	1.100	1.250	1.183	-
Tunja, Complejo de Servicios del Sur	1.400	1.500	1.470	+
Banano criollo				
Arauca (Arauca)	1.500	1.667	1.593	-
Armenia, Mercar	700	800	767	++
Armenia, Retiro	500	650	592	+++
Barranquilla, Barranquillita	480	540	495	=
Bogotá D. C., Corabastos	1.400	1.500	1.428	+
Bucaramanga, Centroabastos	1.600	1.900	1.825	+
Buenaventura (Valle del Cauca)	1.111	1.111	1.111	=
Cali, Cavasa	944	1.000	968	+
Cali, Santa Helena	722	833	778	+
Cartago (Valle del Cauca)	720	800	760	+
Chiquinquirá (Boyacá)	1.400	1.500	1.417	+
Cúcuta, Cenabastos	1.500	2.000	1.771	+
Cúcuta, La Nueva Sexta	1.167	1.333	1.204	+
Florencia (Caquetá)	1.400	1.480	1.440	+
Ibagué, Plaza La 21	900	1.000	983	+
Ipiales (Nariño), Ipiales somos todos	741	741	741	+
La Ceja (Antioquia)	600	800	692	-
La Unión (Nariño)	1.500	1.500	1.500	=
Manizales, Centro Galerías	800	1.000	925	=
Medellín, Central Mayorista de Antioquia	1.000	1.200	1.134	+
Medellín, Plaza Minorista José María Villa	900	1.050	998	+
Neiva, Surabastos	800	1.000	942	++
Palmira (Valle del Cauca)	1.000	1.100	1.050	-
Pamplona (Norte de Santander)	1.500	2.000	1.811	-
Pereira, La 41	1.000	1.200	1.067	+

Cuadro 3. Mercados mayoristas. Precios de venta de frutas frescas (continuación)
2018 (3 al 9 de marzo)

Productos y mercados	Pesos por kilogramo			
	Mínimo	Máximo	Medio	Tendencia
Banano criollo (continuación)				
Pereira, Mercasa	800	1.000	900	=
Popayán, Plaza de mercado del barrio Bolívar	1.000	1.000	1.000	+
Rionegro (Antioquia)	850	950	911	-
San Gil (Santander)	400	560	498	+
Santa Bárbara (Antioquia)	500	600	525	++
Santa Marta (Magdalena)	412	588	485	-
Socorro (Santander)	480	560	520	+
Sogamoso (Boyacá)	1.200	1.250	1.233	+
Sonsón (Antioquia)	800	1.000	900	-
Tuluá (Valle del Cauca)	700	800	775	=
Tunja, Complejo de Servicios del Sur	1.300	1.400	1.353	+
Banano Urabá				
Barranquilla, Barranquillita	540	660	605	-
Bogotá D. C., Corabastos	1.000	1.100	1.028	-
Bucaramanga, Centroabastos	1.100	1.200	1.169	-
Chiquinquirá (Boyacá)	1.200	1.250	1.208	=
Duitama (Boyacá)	1.000	1.100	1.050	-
Medellín, Central Mayorista de Antioquia	1.050	1.050	1.050	=
Medellín, Plaza Minorista José María Villa	900	900	900	=
Pamplona (Norte de Santander)	1.350	1.400	1.367	-
Sincelejo, Nuevo Mercado	546	546	546	=
Sogamoso (Boyacá)	1.100	1.100	1.100	+
Tunja, Complejo de Servicios del Sur	1.100	1.250	1.180	-
Valledupar, Mercabastos	300	375	346	-
Villavicencio, CAV	680	720	692	-
Borojó				
Bogotá D. C., Corabastos	3.000	3.500	3.167	+
Bucaramanga, Centroabastos	3.200	3.500	3.350	=
Cúcuta, Cenabastos	3.500	4.000	3.750	+
Medellín, Central Mayorista de Antioquia	2.300	2.500	2.400	+
Montería, Mercado del Sur	5.000	5.500	5.250	=
Pamplona (Norte de Santander)	7.000	7.000	7.000	=
Villavicencio, CAV	4.000	5.000	4.375	=
Breva				
Bucaramanga, Centroabastos	1.800	2.200	1.983	-
Medellín, Central Mayorista de Antioquia	4.000	4.500	4.250	+++
Ciruela importada				
Bogotá D. C., Corabastos	6.667	7.778	7.284	+
Bucaramanga, Centroabastos	5.455	5.909	5.682	+
Cúcuta, Cenabastos	7.000	9.000	8.000	-

Productos y mercados	Pesos por kilogramo			
	Mínimo	Máximo	Medio	Tendencia
Ciruela importada (continuación)				
Medellín, Central Mayorista de Antioquia	6.250	8.125	7.396	+
Neiva, Surabastos	6.222	6.667	6.432	+
Santa Marta (Magdalena)	7.222	7.222	7.222	=
Tunja, Complejo de Servicios del Sur	6.000	6.500	6.250	+
Valledupar, Mercado Nuevo	8.500	8.750	8.625	-
Ciruela roja				
Bogotá D. C., Corabastos	2.000	2.400	2.181	++
Bucaramanga, Centroabastos	1.400	1.600	1.500	-
Cúcuta, Cenabastos	2.000	3.000	2.426	+
Medellín, Central Mayorista de Antioquia	2.800	2.800	2.800	+
Neiva, Surabastos	1.800	2.800	2.148	++
Pamplona (Norte de Santander)	2.000	2.000	2.000	-
San Gil (Santander)	2.200	2.600	2.378	+
Socorro (Santander)	2.000	2.100	2.050	+
Tunja, Complejo de Servicios del Sur	1.200	1.400	1.367	++
Coco				
Armenia, Mercar	2.333	2.400	2.385	+
Barranquilla, Barranquillita	3.050	3.100	3.088	+
Bogotá D. C., Corabastos	3.167	3.333	3.208	-
Bucaramanga, Centroabastos	4.333	4.500	4.417	=
Cali, Cavasa	1.818	1.939	1.859	-
Cali, Santa Helena	1.167	1.208	1.181	+
Cartagena, Bazurto	3.000	3.000	3.000	=
Cartago (Valle del Cauca)	2.267	2.333	2.300	=
Cúcuta, Cenabastos	1.100	1.200	1.150	-
La Unión (Nariño)	1.667	1.667	1.667	=
Manizales, Centro Galerías	2.323	2.710	2.516	+
Medellín, Central Mayorista de Antioquia	3.654	5.000	4.327	=
Montería, Mercado del Sur	3.100	3.200	3.150	-
Palmira (Valle del Cauca)	1.778	1.889	1.843	+
Pereira, La 41	2.267	2.267	2.267	+
Pereira, Mercasa	1.867	2.000	1.911	=
Sincelejo, Nuevo Mercado	2.320	2.320	2.320	=
Valledupar, Mercado Nuevo	2.500	2.500	2.500	=
Curuba				
Armenia, Mercar	1.400	1.600	1.522	-
Barranquilla, Barranquillita	1.600	1.760	1.644	+
Bogotá D. C., Corabastos	1.273	1.591	1.393	+
Bucaramanga, Centroabastos	720	1.000	815	++
Buenaventura (Valle del Cauca)	3.000	4.000	3.250	++
Cali, Cavasa	1.900	2.100	1.977	+
Cartagena, Bazurto	1.600	1.600	1.600	=
Cartago (Valle del Cauca)	2.500	2.600	2.550	n.d.
Chiquinquirá (Boyacá)	1.091	1.136	1.117	+

Cuadro 3. Mercados mayoristas. Precios de venta de frutas frescas (continuación)
2018 (3 al 9 de marzo)

Productos y mercados	Pesos por kilogramo				Tendencia	Productos y mercados	Pesos por kilogramo				Tendencia
	Mínimo	Máximo	Medio				Mínimo	Máximo	Medio		
Curuba (continuación)						Fresa (continuación)					
Cúcuta, Cenabastos	833	1.250	960		+	Cúcuta, Cenabastos	4.000	6.000	4.976		-
Ibagué, Plaza La 21	1.000	1.000	1.000		++	Duitama (Boyacá)	3.800	4.000	3.867		=
Ipiales (Nariño), Ipiales somos todos	1.250	1.417	1.326		+	Ibagué, Plaza La 21	5.000	5.000	5.000		+
Medellín, Central Mayorista de Antioquia	1.500	2.000	1.627		-	Ipiales (Nariño), Ipiales somos todos	3.600	3.760	3.662		+
Neiva, Surabastos	1.200	1.400	1.286		-	Manizales, Centro Galerías	4.000	5.000	4.683		+
Pamplona (Norte de Santander)	833	833	833		-	Medellín, Central Mayorista de Antioquia	6.000	6.500	6.405		+
Pereira, La 41	1.800	2.000	1.950		-	Medellín, Plaza Minorista José María Villa	5.000	5.500	5.200		+
Pereira, Mercasa	2.000	2.000	2.000		+	Montería, Mercado del Sur	3.600	4.000	3.900		=
San Gil (Santander)	1.000	1.080	1.036		++	Neiva, Surabastos	4.000	4.375	4.264		+
Socorro (Santander)	1.000	1.080	1.053		+	Pasto, El Potrerillo	4.000	5.000	4.708		+
Sogamoso (Boyacá)	909	1.136	1.071		-	Pereira, Mercasa	3.600	4.000	3.733		=
Sonsón (Antioquia)	1.000	1.300	1.150		=	San Gil (Santander)	4.400	4.800	4.600		+
Tunja, Complejo de Servicios del Sur	909	1.136	1.055		++	San Vicente (Antioquia)	5.000	5.300	5.163		+
Valledupar, Mercabastos	1.200	1.600	1.538		-	Sincelejo, Nuevo Mercado	3.400	3.600	3.556		-
Villavicencio, CAV	1.200	1.400	1.292		+	Socorro (Santander)	4.500	4.700	4.633		n.d.
Durazno importado						Sogamoso (Boyacá)	3.800	4.000	3.956		-
Bucaramanga, Centroabastos	5.556	6.667	6.007		-	Tunja, Complejo de Servicios del Sur	3.733	4.667	3.973		-
Medellín, Central Mayorista de Antioquia	6.111	7.222	6.728		+	Villavicencio, CAV	4.000	5.000	4.556		+
Neiva, Surabastos	6.250	7.500	6.722		+	Yopal (Casanare)	4.750	5.000	4.875		-
San Gil (Santander)	6.000	6.800	6.322		-	Granadilla					
Tunja, Complejo de Servicios del Sur	6.000	6.500	6.090		++	Armenia, Mercar	3.333	3.667	3.541		+
Valledupar, Mercado Nuevo	8.125	8.500	8.313		-	Bogotá D. C., Corabastos	4.333	5.333	4.731		+
Durazno nacional						Bucaramanga, Centroabastos	5.000	5.357	5.205		++
Bogotá D. C., Corabastos	4.500	4.500	4.500		-	Cali, Cavasa	3.667	4.667	4.264		++
Bucaramanga, Centroabastos	3.000	3.000	3.000		-	Cali, Santa Helena	4.000	4.000	4.000		+
Chiquinquirá (Boyacá)	1.591	1.818	1.780		n.d.	Cartagena, Bazurto	3.692	3.846	3.795		=
Medellín, Central Mayorista de Antioquia	3.800	4.000	3.914		-	Cartago (Valle del Cauca)	4.333	4.667	4.417		+
San Gil (Santander)	3.600	3.800	3.667		-	Chiquinquirá (Boyacá)	4.667	5.000	4.722		-
Socorro (Santander)	3.600	3.700	3.633		=	Cúcuta, Cenabastos	3.929	4.643	4.226		-
Sogamoso (Boyacá)	2.727	2.955	2.803		+	Duitama (Boyacá)	4.000	4.667	4.222		-
Tunja, Complejo de Servicios del Sur	1.591	1.818	1.661		+	Ibagué, Plaza La 21	2.533	3.000	2.886		+
Feijoa						La Unión (Nariño)	1.867	2.000	1.900		++
Bogotá D. C., Corabastos	5.000	5.500	5.070		+	Manizales, Centro Galerías	3.533	3.533	3.533		-
Sogamoso (Boyacá)	2.273	2.500	2.424		+	Medellín, Central Mayorista de Antioquia	3.462	6.500	5.065		++
Tunja, Complejo de Servicios del Sur	2.273	2.727	2.551		+++	Neiva, Surabastos	3.333	4.667	4.000		+++
Fresa						Palmira (Valle del Cauca)	3.667	4.000	3.792		+
Armenia, Mercar	3.800	4.200	3.956		+	Pasto, El Potrerillo	3.000	3.333	3.281		-
Bogotá D. C., Corabastos	4.400	5.400	5.011		+	Popayán, Plaza de mercado del barrio Bolívar	3.867	4.000	3.933		-
Bucaramanga, Centroabastos	4.000	4.500	4.188		-	Rionegro (Antioquia)	3.846	4.615	4.368		+
Cali, Cavasa	4.600	5.000	4.783		-	San Gil (Santander)	4.643	5.357	4.944		-
Cali, Santa Helena	6.000	6.000	6.000		=	Socorro (Santander)	4.286	4.643	4.452		-
Cartago (Valle del Cauca)	3.400	3.800	3.633		+	Sogamoso (Boyacá)	4.667	5.000	4.815		++
Chiquinquirá (Boyacá)	4.000	4.000	4.000		=	Tuluá (Valle del Cauca)	3.333	4.000	3.667		+
						Tunja, Complejo de Servicios del Sur	3.667	4.667	4.311		++
						Ubaté (Cundinamarca)	4.667	5.000	4.833		-

Cuadro 3. Mercados mayoristas. Precios de venta de frutas frescas (continuación)
2018 (3 al 9 de marzo)

Productos y mercados	Pesos por kilogramo			
	Mínimo	Máximo	Medio	Tendencia
Granadilla (continuación)				
Villavicencio, CAV	4.667	5.333	5.181	++
Yopal (Casánare)	6.667	7.333	7.000	+
Guanábana				
Armenia, Mercar	2.400	2.500	2.433	-
Bogotá D. C., Corabastos	3.000	3.000	3.000	-
Bucaramanga, Centroabastos	2.800	3.400	3.050	-
Cali, Cavasa	2.200	2.400	2.335	-
Cartago (Valle del Cauca)	2.000	2.400	2.200	+
Chiquinquirá (Boyacá)	1.400	1.500	1.417	-
Cúcuta, Cenabastos	2.500	3.500	3.013	-
Duitama (Boyacá)	2.500	2.800	2.600	+
Ibagué, Plaza La 21	1.800	2.500	2.050	++
Ipiales (Nariño), Ipiales somos todos	1.920	2.160	2.071	-
Manizales, Centro Galerías	1.800	2.000	1.900	-
Medellín, Central Mayorista de Antioquia	1.700	2.000	1.885	-
Medellín, Plaza Minorista José María Villa	1.300	2.000	1.792	-
Pamplona (Norte de Santander)	3.500	3.700	3.600	n.d.
Pasto, El Potrerillo	2.400	2.500	2.467	-
Pereira, La 41	2.200	2.500	2.300	+
Pereira, Mercasa	1.500	2.000	1.783	-
Popayán, Plaza de mercado del barrio Bolívar	2.400	2.500	2.413	=
San Gil (Santander)	2.800	3.400	3.156	-
Santa Bárbara (Antioquia)	1.000	1.500	1.275	+
Socorro (Santander)	3.600	3.700	3.667	-
Sogamoso (Boyacá)	2.500	2.600	2.556	+
Tunja, Complejo de Servicios del Sur	2.200	2.500	2.360	-
Valledupar, Mercabastos	4.000	4.500	4.250	+
Villavicencio, CAV	3.000	3.500	3.154	-
Guayaba agría				
Armenia, Mercar	2.200	2.300	2.211	-
Cartago (Valle del Cauca)	2.400	2.600	2.467	++
Manizales, Centro Galerías	2.500	3.000	2.883	+++
Montería, Mercado del Sur	1.520	1.640	1.593	-
Pereira, La 41	2.000	2.500	2.425	++
Pereira, Mercasa	2.200	2.700	2.308	++
Sincelejo, Nuevo Mercado	2.000	2.240	2.070	-
Guayaba Atlántico				
Barranquilla, Barranquillita	1.000	1.280	1.082	-
Guayaba común				
Barranquilla, Barranquillita	1.120	1.400	1.263	-
Cartagena, Bazaruto	1.520	1.760	1.660	+
Chiquinquirá (Boyacá)	1.091	1.227	1.146	-
Cúcuta, Cenabastos	1.167	1.500	1.396	+++

Productos y mercados	Pesos por kilogramo			
	Mínimo	Máximo	Medio	Tendencia
Guayaba común (continuación)				
Santa Marta (Magdalena)	1.500	2.000	1.700	+
Sincelejo, Nuevo Mercado	1.800	1.800	1.800	++
Valledupar, Mercabastos	1.600	1.800	1.728	++
Guayaba manzana				
Cartago (Valle del Cauca)	1.600	1.700	1.650	=
Manizales, Centro Galerías	2.000	2.500	2.354	+
Medellín, Central Mayorista de Antioquia	2.200	2.700	2.467	-
Rionegro (Antioquia)	2.350	2.500	2.454	-
Tuluá (Valle del Cauca)	1.400	1.600	1.500	=
Guayaba pera				
Armenia, Mercar	1.200	1.300	1.222	+++
Barranquilla, Barranquillita	1.700	1.900	1.792	-
Barranquilla, Granabastos	1.800	2.000	1.897	-
Bogotá D. C., Corabastos	1.143	1.571	1.369	+++
Bucaramanga, Centroabastos	1.200	1.400	1.280	+
Buenaventura (Valle del Cauca)	1.600	2.000	1.667	-
Cali, Cavasa	1.400	1.500	1.429	-
Cali, Santa Helena	1.400	1.600	1.533	++
Cartagena, Bazaruto	1.800	2.000	1.950	=
Cartago (Valle del Cauca)	1.400	1.600	1.467	=
Chiquinquirá (Boyacá)	1.100	1.200	1.117	-
Cúcuta, Cenabastos	1.591	2.045	1.919	++
Duitama (Boyacá)	1.000	1.200	1.133	++
Ibagué, Plaza La 21	1.600	1.800	1.688	+
Ipiales (Nariño), Ipiales somos todos	1.500	1.700	1.567	+
La Ceja (Antioquia)	1.200	1.300	1.250	++
La Unión (Nariño)	1.500	1.500	1.500	=
Manizales, Centro Galerías	1.200	1.300	1.250	=
Medellín, Central Mayorista de Antioquia	1.400	1.600	1.546	++
Medellín, Plaza Minorista José María Villa	1.400	1.800	1.601	+
Neiva, Surabastos	800	1.400	1.103	-
Palmira (Valle del Cauca)	1.300	1.400	1.375	+
Pamplona (Norte de Santander)	1.591	1.818	1.761	++
Pasto, El Potrerillo	1.300	1.500	1.400	-
Pereira, La 41	1.200	1.500	1.321	++
Pereira, Mercasa	1.200	1.500	1.317	+
Popayán, Plaza de mercado del barrio Bolívar	1.200	1.250	1.244	-
Rionegro (Antioquia)	1.350	1.800	1.530	-
San Gil (Santander)	1.440	1.600	1.547	+
Socorro (Santander)	1.500	1.600	1.567	-
Sogamoso (Boyacá)	800	1.000	889	+
Tuluá (Valle del Cauca)	1.200	1.400	1.283	+
Tunja, Complejo de Servicios del Sur	800	1.000	960	++
Túquerres (Nariño)	1.450	1.550	1.503	-

BOLETÍN SEMANAL PRECIOS MAYORISTAS

Cuadro 3. Mercados mayoristas. Precios de venta de frutas frescas (continuación)
2018 (3 al 9 de marzo)

Productos y mercados	Pesos por kilogramo			Tendencia
	Mínimo	Máximo	Medio	
Guayaba pera (continuación)				
Ubaté (Cundinamarca)	1.500	1.500	1.500	+++
Villavicencio, CAV	1.000	1.200	1.025	+++
Guayaba pera valluna				
Medellín, Central Mayorista de Antioquia	1.500	1.900	1.770	-
Gulupa				
Bogotá D. C., Corabastos	2.000	2.333	2.244	++
Ibagué, Plaza La 21	1.440	2.000	1.643	+
Medellín, Central Mayorista de Antioquia	1.800	2.000	1.960	-
Neiva, Surabastos	2.400	2.800	2.653	+++
Peñol (Antioquia)	1.200	1.400	1.335	+
Sonsón (Antioquia)	1.200	1.300	1.250	+
Higo				
Bogotá D. C., Corabastos	7.000	7.000	7.000	+
Medellín, Central Mayorista de Antioquia	6.000	7.000	6.278	+++
Sonsón (Antioquia)	4.000	4.500	4.250	=
Kiwi				
Bucaramanga, Centroabastos	12.000	12.500	12.313	-
Cali, Santa Helena	12.000	13.000	12.750	-
Chiquinquirá (Boyacá)	11.000	12.000	11.750	-
Cúcuta, Cenabastos	15.000	16.000	15.125	-
Ibagué, Plaza La 21	10.500	13.000	11.875	-
Manizales, Centro Galerías	12.500	13.000	12.875	-
Medellín, Central Mayorista de Antioquia	11.000	12.500	11.800	-
Neiva, Surabastos	13.200	14.500	13.772	-
Pasto, El Potrerillo	13.333	13.889	13.611	=
Pereira, La 41	11.500	12.000	11.750	+
Pereira, Mercasa	12.500	13.000	12.813	+
Popayán, Plaza de mercado del barrio Bolívar	12.500	12.800	12.550	-
San Gil (Santander)	15.000	16.000	15.333	=
Socorro (Santander)	15.000	16.000	15.333	+
Sogamoso (Boyacá)	12.000	12.500	12.333	+
Tuluá (Valle del Cauca)	13.000	13.500	13.175	-
Tunja, Complejo de Servicios del Sur	10.500	14.000	11.667	-
Villavicencio, CAV	12.000	13.000	12.479	-
Limón común				
Arauca (Arauca)	900	960	933	+
Armenia, Mercar	1.700	1.900	1.800	++
Barranquilla, Barranquillita	1.971	2.071	2.001	+++
Bogotá D. C., Corabastos	1.571	2.143	1.800	+++
Bucaramanga, Centroabastos	1.600	1.800	1.700	++

Productos y mercados	Pesos por kilogramo			Tendencia
	Mínimo	Máximo	Medio	
Limón común (continuación)				
Bucaramanga, Mercados del centro	1.600	1.600	1.600	n.d.
Cartagena, Bazurto	1.429	1.714	1.577	+++
Cartago (Valle del Cauca)	1.300	1.600	1.450	+
Cúcuta, Cenabastos	1.500	2.000	1.854	+++
Cúcuta, La Nueva Sexta	1.500	1.667	1.646	++
Florencia (Caquetá)	2.240	2.240	2.240	+++
Ibagué, Plaza La 21	1.429	1.714	1.524	+++
Ipiales (Nariño), Ipiales somos todos	1.000	1.125	1.097	++
Medellín, Central Mayorista de Antioquia	1.357	2.500	1.888	+++
Medellín, Plaza Minorista José María Villa	1.500	2.000	1.810	+++
Montería, Mercado del Sur	1.857	2.000	1.971	+++
Neiva, Surabastos	960	1.600	1.323	+++
Pamplona (Norte de Santander)	2.000	3.000	2.250	++
Pereira, Mercasa	1.800	2.500	2.108	+++
Rionegro (Antioquia)	1.600	2.100	1.900	++
San Gil (Santander)	1.600	1.800	1.693	+
Santa Marta (Magdalena)	2.400	2.400	2.400	+++
Sincelejo, Nuevo Mercado	1.714	2.143	1.988	+++
Socorro (Santander)	1.280	1.680	1.493	+++
Tunja, Complejo de Servicios del Sur	1.920	2.080	2.040	+++
Valledupar, Mercabastos	2.203	2.643	2.496	++
Valledupar, Mercado Nuevo	2.000	2.000	2.000	+++
Villavicencio, CAV	1.800	2.400	2.092	+++
Limón común Ciénaga				
Barranquilla, Barranquillita	2.188	2.250	2.233	+
Santa Marta (Magdalena)	2.400	2.400	2.400	++
Limón común valluno				
Buenaventura (Valle del Cauca)	2.200	2.500	2.417	+++
Cali, Cavasa	1.500	2.000	1.733	+++
Cali, Santa Helena	1.250	1.667	1.431	+++
Palmira (Valle del Cauca)	1.500	1.833	1.646	+++
Tuluá (Valle del Cauca)	1.167	1.333	1.306	+++
Limón mandarina				
Armenia, Mercar	1.200	1.200	1.200	++
Ibagué, Plaza La 21	750	850	788	-
La Ceja (Antioquia)	800	1.200	971	++
Medellín, Central Mayorista de Antioquia	1.400	2.000	1.634	+
Medellín, Plaza Minorista José María Villa	1.200	1.700	1.420	+
Peñol (Antioquia)	800	1.050	942	-
Pereira, Mercasa	1.200	1.600	1.417	-
Santa Bárbara (Antioquia)	700	1.150	922	-
Villavicencio, CAV	1.000	1.200	1.067	+
Yopal (Casanare)	1.500	1.750	1.625	-

Cuadro 3. Mercados mayoristas. Precios de venta de frutas frescas (continuación)
2018 (3 al 9 de marzo)

Productos y mercados	Pesos por kilogramo			
	Mínimo	Máximo	Medio	Tendencia
Limón Tahití				
Armenia, Mercar	1.400	1.500	1.433	++
Barranquilla, Barranquillita	2.833	2.917	2.889	+++
Bogotá D. C., Corabastos	2.000	2.429	2.190	++
Bucaramanga, Centroabastos	2.400	2.680	2.570	+++
Bucaramanga, Mercados del centro	1.400	1.600	1.467	++
Cali, Cavasa	1.400	2.200	1.863	+++
Cali, Santa Helena	1.200	1.800	1.533	+++
Cartagena, Bazurto	2.400	2.480	2.460	++
Cartago (Valle del Cauca)	1.400	1.500	1.433	+
Cúcuta, Cenabastos	1.364	1.591	1.477	++
Duitama (Boyacá)	2.273	2.273	2.273	+++
Manizales, Centro Galerías	1.400	1.600	1.500	-
Medellín, Central Mayorista de Antioquia	1.700	2.500	2.215	+++
Medellín, Plaza Minorista José María Villa	1.600	2.000	1.805	++
Neiva, Surabastos	1.200	1.600	1.320	-
Palmira (Valle del Cauca)	1.100	1.400	1.250	++
Pasto, El Potrerillo	500	700	583	+
Pereira, La 41	1.300	1.700	1.492	+
Pereira, Mercasa	1.400	2.000	1.592	=
Rionegro (Antioquia)	1.800	2.500	2.125	+
San Gil (Santander)	1.520	1.800	1.653	+++
Santa Bárbara (Antioquia)	700	1.000	850	-
Socorro (Santander)	1.400	1.680	1.540	+++
Sogamoso (Boyacá)	2.045	2.409	2.187	++
Tuluá (Valle del Cauca)	1.000	1.200	1.129	++
Tunja, Complejo de Servicios del Sur	1.818	2.500	1.962	+
Ubaté (Cundinamarca)	2.045	2.045	2.045	=
Villavicencio, CAV	1.520	2.200	1.923	+++

Lulo

Arauca (Arauca)	3.000	3.500	3.267	-
Armenia, Mercar	2.000	2.200	2.133	-
Barranquilla, Barranquillita	3.000	3.200	3.050	+
Barranquilla, Granabastos	3.000	3.200	3.133	+
Bogotá D. C., Corabastos	2.000	2.600	2.183	+
Bucaramanga, Centroabastos	1.800	2.200	2.000	+
Buenaventura (Valle del Cauca)	2.600	3.000	2.867	+++
Cali, Cavasa	1.800	2.200	1.950	+
Cali, Santa Helena	1.800	1.800	1.800	+
Cartagena, Bazurto	3.000	3.200	3.150	=
Cartago (Valle del Cauca)	2.200	2.500	2.300	=
Chiquinquirá (Boyacá)	1.957	2.174	2.065	+
Cúcuta, Cenabastos	3.000	3.500	3.135	+
Duitama (Boyacá)	2.174	2.391	2.246	-
Florencia (Caquetá)	1.800	1.840	1.820	++
Ibagué, Plaza La 21	1.600	2.000	1.833	+
Ipiales (Nariño)	1.800	2.000	1.900	-
Ipiales somos todos				
Manizales, Centro Galerías	2.000	2.200	2.050	-

Productos y mercados	Pesos por kilogramo			
	Mínimo	Máximo	Medio	Tendencia
Lulo (continuación)				
Medellín, Central Mayorista de Antioquia	1.800	2.400	2.168	-
Medellín, Plaza Minorista José María Villa	2.200	2.400	2.267	+
Montería, Mercado del Sur	3.000	3.500	3.333	++
Neiva, Surabastos	1.400	2.000	1.720	+
Palmira (Valle del Cauca)	1.800	2.000	1.925	-
Pamplona (Norte de Santander)	2.000	2.000	2.000	-
Pasto, El Potrerillo	1.522	1.739	1.638	-
Pereira, La 41	2.000	2.200	2.025	+
Pereira, Mercasa	1.700	2.300	2.017	+
Popayán, Plaza de mercado del barrio Bolívar	1.400	1.680	1.515	+
San Gil (Santander)	2.400	2.600	2.473	+
Santa Marta (Magdalena)	3.400	3.400	3.400	++
Sincelejo, Nuevo Mercado	2.500	2.900	2.628	+
Socorro (Santander)	2.400	2.480	2.453	+
Sogamoso (Boyacá)	2.174	2.391	2.319	-
Tuluá (Valle del Cauca)	1.800	2.000	1.946	+
Tunja, Complejo de Servicios del Sur	2.174	2.391	2.319	-
Valledupar, Mercabastos	2.400	2.800	2.589	+
Valledupar, Mercado Nuevo	2.200	2.400	2.378	-
Villavicencio, CAV	2.200	2.400	2.258	+
Yopal (Casanare)	3.000	5.000	4.000	++

Mandarina arrayana

Bogotá D. C., Corabastos	3.545	4.091	3.710	+
Buenaventura (Valle del Cauca)	2.000	2.000	2.000	++
Cali, Cavasa	1.800	2.500	2.154	++
Cali, Santa Helena	2.000	2.000	2.000	=
Chiquinquirá (Boyacá)	1.455	2.045	1.795	+++
Duitama (Boyacá)	1.364	1.364	1.364	+
Florencia (Caquetá)	1.600	1.800	1.700	++
Ibagué, Plaza La 21	1.400	1.600	1.500	++
Neiva, Surabastos	1.818	2.273	2.036	+++
Pasto, El Potrerillo	1.500	1.750	1.625	++
Popayán, Plaza de mercado del barrio Bolívar	1.480	1.520	1.495	=
San Gil (Santander)	800	880	827	++
Socorro (Santander)	720	800	773	++
Sogamoso (Boyacá)	1.364	1.591	1.465	++
Tuluá (Valle del Cauca)	1.800	1.900	1.833	+++
Tunja, Complejo de Servicios del Sur	1.227	1.818	1.577	+++
Villavicencio, CAV	2.200	2.600	2.467	+

Mandarina común

Arauca (Arauca)	2.400	2.600	2.500	++
Barranquilla, Barranquillita	2.083	2.333	2.211	+++
Bucaramanga, Mercados del centro	1.200	1.200	1.200	n.d.
Cartagena, Bazurto	2.273	2.364	2.295	++
Cúcuta, Cenabastos	1.800	2.800	2.350	+++

BOLETÍN SEMANAL PRECIOS MAYORISTAS

Cuadro 3. Mercados mayoristas. Precios de venta de frutas frescas (continuación)
2018 (3 al 9 de marzo)

Productos y mercados	Pesos por kilogramo			
	Mínimo	Máximo	Medio	Tendencia
Mandarina común (continuación)				
Cúcuta, La Nueva Sexta	1.800	2.000	1.975	+
San Gil (Santander)	1.200	1.280	1.227	+
Sincelejo, Nuevo Mercado	1.800	1.800	1.800	-
Socorro (Santander)	1.000	1.080	1.027	++
Sogamoso (Boyacá)	1.591	2.045	1.742	-
Túquerres (Nariño)	1.850	2.000	1.917	+
Mandarina Oneco				
Armenia, Mercar	2.600	2.800	2.722	+
Armenia, Retiro	2.500	2.700	2.556	++
Cali, Cavasa	2.600	3.100	2.835	+
Cartago (Valle del Cauca)	2.800	3.000	2.933	=
Manizales, Centro Galerías	2.300	2.500	2.400	=
Medellín, Central Mayorista de Antioquia	4.000	4.000	4.000	+
Medellín, Plaza Minorista José María Villa	3.800	4.000	3.933	n.d.
Pereira, Mercasa	2.500	2.800	2.650	+
Rionegro (Antioquia)	3.400	4.000	3.640	+
Mango común				
Cali, Cavasa	1.600	1.800	1.683	+
Cali, Santa Helena	1.400	1.600	1.567	-
Manizales, Centro Galerías	1.800	1.800	1.800	n.d.
Neiva, Surabastos	1.400	1.600	1.567	+
Pereira, La 41	1.800	1.800	1.800	n.d.
Mango de azúcar				
Cúcuta, Cenabastos	1.000	1.333	1.111	++
Medellín, Central Mayorista de Antioquia	1.800	2.200	2.000	-
Medellín, Plaza Minorista José María Villa	2.400	2.400	2.400	+++
Mango Kent				
Ipiales (Nariño), Ipiales somos todos	1.520	1.600	1.591	+
Túquerres (Nariño)	1.520	1.600	1.547	=
Mango manzano				
Armenia, Mercar	2.000	2.100	2.033	=
Buenaventura (Valle del Cauca)	2.200	2.400	2.267	n.d.
Medellín, Central Mayorista de Antioquia	1.600	1.800	1.700	-
Pereira, La 41	2.200	2.500	2.400	+
Pereira, Mercasa	2.200	2.400	2.300	+
Tunja, Complejo de Servicios del Sur	1.591	1.591	1.591	-
Mango reina				
Manizales, Centro Galerías	1.800	1.800	1.800	n.d.
Pereira, La 41	1.600	1.600	1.600	-
Mango reina (continuación)				
Pereira, Mercasa	1.600	1.600	1.600	+
Mango Tommy				
Armenia, Mercar	1.900	2.100	2.000	+
Barranquilla, Barranquillita	1.920	2.400	2.247	++
Bogotá D. C., Corabastos	3.182	4.091	3.599	++
Bucaramanga, Centroabastos	3.000	3.400	3.175	++
Bucaramanga, Mercados del centro	2.600	2.800	2.733	n.d.
Cali, Cavasa	3.000	3.200	3.113	+
Cali, Santa Helena	2.800	2.800	2.800	+++
Cartagena, Bazurto	1.520	1.600	1.577	+
Cúcuta, Cenabastos	1.600	2.400	2.033	-
Ipiales (Nariño), Ipiales somos todos	1.600	1.800	1.769	+
La Ceja (Antioquia)	2.500	3.000	2.750	-
Manizales, Centro Galerías	3.000	3.500	3.167	++
Medellín, Central Mayorista de Antioquia	2.609	3.000	2.841	-
Montería, Mercado del Sur	1.167	1.267	1.217	-
Neiva, Surabastos	2.400	2.800	2.617	++
Palmira (Valle del Cauca)	3.000	3.200	3.075	+++
Pasto, El Potrerillo	1.400	1.600	1.500	=
Pereira, La 41	2.000	2.700	2.333	-
Pereira, Mercasa	3.000	3.400	3.117	+
Rionegro (Antioquia)	3.000	3.500	3.229	+
Tuluá (Valle del Cauca)	2.000	2.143	2.036	+
Tunja, Complejo de Servicios del Sur	2.045	2.273	2.129	-
Villavicencio, CAV	2.800	3.200	3.050	++
Yopal (Casanare)	2.320	2.400	2.360	+++
Mango Yulima				
Armenia, Mercar	1.500	1.900	1.700	-
Florencia (Caquetá)	1.920	1.920	1.920	+
Pereira, La 41	1.500	2.000	1.675	-
Pereira, Mercasa	1.600	2.200	1.875	+
Manzana nacional				
Bogotá D. C., Corabastos	2.750	3.000	2.813	+
Medellín, Central Mayorista de Antioquia	3.500	4.000	3.833	+
Sogamoso (Boyacá)	2.273	2.500	2.348	+
Tunja, Complejo de Servicios del Sur	1.818	2.045	2.021	++
Manzana roja importada				
Arauca (Arauca)	4.750	5.000	4.867	-
Armenia, Mercar	5.000	5.000	5.000	+
Barranquilla, Barranquillita	4.947	5.053	4.977	-
Bogotá D. C., Corabastos	4.737	5.000	4.848	-
Bucaramanga, Centroabastos	4.250	4.500	4.403	+
Buenaventura (Valle del Cauca)	4.211	4.474	4.342	-
Cali, Cavasa	4.474	4.474	4.474	-

Cuadro 3. Mercados mayoristas. Precios de venta de frutas frescas (continuación)
2018 (3 al 9 de marzo)

Productos y mercados	Pesos por kilogramo			
	Mínimo	Máximo	Medio	Tendencia
Manzana roja importada (continuación)				
Cali, Santa Helena	4.474	4.737	4.605	+
Cartagena, Bazaruto	4.737	4.737	4.737	+
Cartago (Valle del Cauca)	4.211	4.474	4.342	-
Cúcuta, Cenabastos	4.000	4.750	4.354	-
Duitama (Boyacá)	4.737	5.263	5.000	=
Ibagué, Plaza La 21	4.737	5.000	4.825	-
La Unión (Nariño)	5.000	5.000	5.000	+
Manizales, Centro Galerías	5.000	5.000	5.000	+
Medellín, Central Mayorista de Antioquia	4.211	4.737	4.547	-
Montería, Mercado del Sur	4.474	4.737	4.649	+
Neiva, Surabastos	4.842	5.105	4.982	-
Palmira (Valle del Cauca)	4.474	4.737	4.507	-
Pamplona (Norte de Santander)	5.000	5.000	5.000	+
Pasto, El Potrerillo	4.474	4.737	4.605	+
Pereira, La 41	4.211	4.737	4.588	-
Pereira, Mercasa	4.211	4.737	4.509	+
Popayán, Plaza de mercado del barrio Bolívar	4.211	4.474	4.283	+
Rionegro (Antioquia)	4.737	5.000	4.843	-
San Gil (Santander)	4.750	5.000	4.883	=
Santa Marta (Magdalena)	4.250	4.250	4.250	=
Sincelejo, Nuevo Mercado	4.250	4.250	4.250	=
Socorro (Santander)	4.750	4.900	4.850	=
Sogamoso (Boyacá)	4.737	5.000	4.912	-
Tuluá (Valle del Cauca)	4.947	5.158	5.013	+
Tunja, Complejo de Servicios del Sur	4.474	5.000	4.816	+
Túquerres (Nariño)	4.211	4.737	4.474	+
Valledupar, Mercado Nuevo	4.421	4.842	4.632	-
Villavicencio, CAV	4.737	5.000	4.934	-
Yopal (Casare)	4.737	4.895	4.816	-
Manzana royal gala importada				
Armenia, Mercar	5.000	5.000	5.000	+
Bogotá D. C., Corabastos	4.737	5.263	4.939	-
Bucaramanga, Centroabastos	4.000	4.250	4.228	-
Cali, Cavasa	5.263	5.526	5.510	-
Cali, Santa Helena	4.737	5.263	4.868	-
Cartago (Valle del Cauca)	4.947	5.053	5.000	-
Chiquinquirá (Boyacá)	5.000	5.263	5.219	-
Cúcuta, Cenabastos	4.500	4.750	4.521	-
Duitama (Boyacá)	4.737	5.263	5.088	=
Florencia (Caquetá)	5.000	5.000	5.000	-
Ibagué, Plaza La 21	4.737	5.000	4.868	-
Ipiales (Nariño), Ipiales somos todos	4.474	4.737	4.684	-
La Ceja (Antioquia)	4.211	4.737	4.482	-
Manizales, Centro Galerías	4.737	5.263	4.912	-
Medellín, Central Mayorista de Antioquia	4.316	5.000	4.648	-
Manzana royal gala importada (continuación)				
Neiva, Surabastos	4.842	5.263	5.178	-
Palmira (Valle del Cauca)	5.263	5.526	5.362	-
Pamplona (Norte de Santander)	5.000	5.500	5.250	+
Pasto, El Potrerillo	5.000	5.263	5.146	+
Pereira, La 41	5.000	5.263	5.070	-
Pereira, Mercasa	4.737	5.526	5.285	+
Popayán, Plaza de mercado del barrio Bolívar	5.000	5.105	5.013	+
Rionegro (Antioquia)	4.737	5.263	4.894	-
San Gil (Santander)	4.900	5.000	4.933	-
Socorro (Santander)	4.750	5.000	4.883	=
Sogamoso (Boyacá)	5.263	5.526	5.351	-
Tuluá (Valle del Cauca)	5.000	5.158	5.066	-
Tunja, Complejo de Servicios del Sur	4.737	5.789	5.158	-
Túquerres (Nariño)	5.000	5.263	5.110	+
Ubaté (Cundinamarca)	4.800	5.000	4.900	-
Valledupar, Mercado Nuevo	4.400	4.500	4.450	-
Villavicencio, CAV	4.737	5.263	5.143	-
Manzana verde importada				
Armenia, Mercar	5.263	5.526	5.409	-
Barranquilla, Barranquillita	5.789	6.053	5.842	-
Bogotá D. C., Corabastos	4.737	5.263	5.048	-
Bucaramanga, Centroabastos	4.750	5.000	4.906	-
Buenaventura (Valle del Cauca)	5.000	5.789	5.241	-
Cali, Cavasa	5.789	6.053	5.905	-
Cali, Santa Helena	5.789	5.789	5.789	=
Cartagena, Bazaruto	5.684	6.579	6.053	-
Cartago (Valle del Cauca)	5.263	5.421	5.342	-
Chiquinquirá (Boyacá)	5.263	5.789	5.702	-
Cúcuta, Cenabastos	4.500	6.000	5.125	-
Duitama (Boyacá)	5.000	5.263	5.175	-
Florencia (Caquetá)	5.158	5.263	5.211	-
Ibagué, Plaza La 21	4.737	5.263	5.088	-
Ipiales (Nariño), Ipiales somos todos	5.526	5.789	5.702	-
La Ceja (Antioquia)	4.737	5.000	4.868	-
La Unión (Nariño)	5.263	5.263	5.263	=
Manizales, Centro Galerías	5.263	6.316	5.789	-
Medellín, Central Mayorista de Antioquia	4.737	5.263	4.956	-
Montería, Mercado del Sur	5.263	5.789	5.570	+
Neiva, Surabastos	5.158	5.526	5.360	-
Palmira (Valle del Cauca)	5.789	6.053	5.921	-
Pamplona (Norte de Santander)	5.000	5.500	5.250	-
Pasto, El Potrerillo	5.000	5.263	5.146	-
Pereira, La 41	5.263	5.789	5.570	-
Pereira, Mercasa	5.263	5.789	5.680	+
Popayán, Plaza de mercado del barrio Bolívar	5.526	5.684	5.599	-
Rionegro (Antioquia)	5.263	5.789	5.513	-

BOLETÍN SEMANAL PRECIOS MAYORISTAS

Cuadro 3. Mercados mayoristas. Precios de venta de frutas frescas (continuación)
2018 (3 al 9 de marzo)

Productos y mercados	Pesos por kilogramo			
	Mínimo	Máximo	Medio	Tendencia
Manzana verde importada (continuación)				
San Gil (Santander)	5.250	5.750	5.556	-
Santa Marta (Magdalena)	5.500	5.500	5.500	=
Sincelejo, Nuevo Mercado	4.250	4.500	4.458	-
Socorro (Santander)	5.250	5.500	5.417	=
Sogamoso (Boyacá)	5.526	5.789	5.702	-
Tuluá (Valle del Cauca)	5.421	5.632	5.526	-
Tunja, Complejo de Servicios del Sur	4.474	5.263	4.842	-
Túquerres (Nariño)	5.158	5.789	5.399	-
Ubaté (Cundinamarca)	5.500	5.500	5.500	-
Valledupar, Mercado Nuevo	5.526	5.526	5.526	-
Villavicencio, CAV	4.737	5.263	5.121	-
Yopal (Casanare)	5.789	5.789	5.789	-
Maracuyá				
Arauca (Arauca)	1.833	2.083	1.972	=
Armenia, Mercar	3.200	3.300	3.211	+
Bogotá D. C., Corabastos	3.000	4.300	3.691	++
Bucaramanga, Centroabastos	2.667	3.000	2.867	+
Buenaventura (Valle del Cauca)	3.000	4.000	3.600	+++
Cali, Cavasa	3.000	3.600	3.315	++
Cali, Santa Helena	3.400	3.500	3.417	++
Cartago (Valle del Cauca)	3.400	3.600	3.550	++
Chiquinquirá (Boyacá)	3.500	4.500	3.950	+++
Cúcuta, Cenabastos	2.000	2.500	2.427	+
Duitama (Boyacá)	3.000	3.000	3.000	+
Ibagué, Plaza La 21	3.200	3.200	3.200	+++
Manizales, Centro Galerías	2.800	3.000	2.933	+
Medellín, Plaza Minorista José María Villa	3.000	3.200	3.063	+
Montería, Mercado del Sur	2.960	3.000	2.990	+
Palmira (Valle del Cauca)	2.800	3.000	2.950	+
Pamplona (Norte de Santander)	2.500	3.000	2.883	-
Pasto, El Potrerillo	2.500	3.000	2.811	++
Pereira, La 41	3.000	3.800	3.383	++
Pereira, Mercasa	3.000	3.500	3.150	+
Popayán, Plaza de mercado del barrio Bolívar	3.000	3.000	3.000	+
Rionegro (Antioquia)	3.000	3.300	3.109	-
San Gil (Santander)	3.360	3.600	3.520	n.d.
Santa Bárbara (Antioquia)	1.700	1.800	1.775	+
Sogamoso (Boyacá)	3.000	3.500	3.256	++
Tuluá (Valle del Cauca)	3.200	3.400	3.304	++
Tunja, Complejo de Servicios del Sur	2.700	3.000	2.950	+
Túquerres (Nariño)	2.667	2.667	2.667	++
Ubaté (Cundinamarca)	3.500	3.800	3.650	++
Villavicencio, CAV	2.500	4.200	3.458	++
Yopal (Casanare)	3.000	3.000	3.000	++
Maracuyá antioqueño				
Medellín, Central Mayorista de Antioquia	2.600	3.200	2.913	+
Montería, Mercado del Sur	3.000	3.000	3.000	=
Sincelejo, Nuevo Mercado	2.800	3.400	3.067	+
Maracuyá huilense				
Florencia (Caquetá)	1.440	1.600	1.520	=
Neiva, Surabastos	3.000	4.000	3.528	++
Maracuyá santandereano				
Barranquilla, Barranquillita	3.200	3.733	3.550	+
Barranquilla, Granabastos	3.467	3.733	3.583	+
Cartagena, Bazurto	3.333	3.333	3.333	+
Santa Marta (Magdalena)	3.467	3.733	3.627	-
Valledupar, Mercabastos	3.167	3.667	3.444	+
Maracuyá valluno				
Barranquilla, Barranquillita	3.700	4.500	4.100	++
Barranquilla, Granabastos	3.800	4.000	3.875	+
Cartagena, Bazurto	4.000	4.000	4.000	=
Medellín, Central Mayorista de Antioquia	3.000	4.000	3.401	+
Melón Cantalup				
Arauca (Arauca)	3.000	3.000	3.000	n.d.
Armenia, Mercar	3.200	3.500	3.356	-
Barranquilla, Barranquillita	1.400	1.700	1.492	+
Bogotá D. C., Corabastos	1.400	2.000	1.644	-
Bucaramanga, Centroabastos	2.000	2.300	2.125	+
Cali, Cavasa	2.500	2.500	2.500	+
Cali, Santa Helena	2.000	2.000	2.000	=
Cartago (Valle del Cauca)	2.500	2.800	2.683	+
Cúcuta, Cenabastos	1.300	1.800	1.590	+
Duitama (Boyacá)	1.591	1.818	1.742	=
Ibagué, Plaza La 21	1.500	2.000	1.788	+
Manizales, Centro Galerías	1.800	2.000	1.950	-
Medellín, Central Mayorista de Antioquia	2.800	3.000	2.925	-
Montería, Mercado del Sur	2.600	2.800	2.700	=
Neiva, Surabastos	1.500	2.000	1.744	+
Palmira (Valle del Cauca)	2.200	2.300	2.275	+
Pamplona (Norte de Santander)	2.000	2.000	2.000	=
Pasto, El Potrerillo	2.700	3.000	2.833	-
Pereira, La 41	2.500	2.500	2.500	=
Pereira, Mercasa	2.700	3.400	2.867	+
San Gil (Santander)	1.600	1.800	1.693	-
Santa Marta (Magdalena)	2.200	2.200	2.200	++
Socorro (Santander)	1.520	1.600	1.573	-
Sogamoso (Boyacá)	2.200	2.500	2.344	+
Tunja, Complejo de Servicios del Sur	1.364	1.727	1.562	-
Valledupar, Mercado Nuevo	1.400	1.400	1.400	=

Cuadro 3. Mercados mayoristas. Precios de venta de frutas frescas (continuación)
2018 (3 al 9 de marzo)

Productos y mercados	Pesos por kilogramo			
	Mínimo	Máximo	Medio	Tendencia
Melón Cantalup (continuación)				
Villavicencio, CAV	2.000	3.000	2.625	-
Mora de Castilla				
Arauca (Arauca)	1.700	2.000	1.867	+
Armenia, Mercar	3.800	4.500	4.133	++
Barranquilla, Barranquillita	3.360	5.200	4.103	+++
Barranquilla, Granabastos	2.960	5.000	3.992	+++
Bogotá D. C., Corabastos	3.077	3.692	3.549	++
Bucaramanga, Centroabastos	2.240	3.000	2.655	+
Buenaventura (Valle del Cauca)	4.000	4.000	4.000	=
Cali, Cavasa	3.600	4.000	3.658	+
Cali, Santa Helena	3.520	3.600	3.587	-
Cartagena, Bazaruto	3.040	3.440	3.307	+++
Cartago (Valle del Cauca)	3.600	4.000	3.733	+++
Chiquinquirá (Boyacá)	2.200	2.400	2.308	+
Cúcuta, Cenabastos	3.000	3.500	3.292	++
Duitama (Boyacá)	2.500	2.500	2.500	+++
Ibagué, Plaza La 21	3.200	3.800	3.525	+++
Ipiales (Nariño), Ipiales somos todos	1.750	2.750	2.260	+
La Unión (Nariño)	1.600	1.600	1.600	=
Manizales, Centro Galerías	2.500	4.000	3.288	++
Marinilla (Antioquia)	2.500	2.700	2.600	++
Medellín, Central Mayorista de Antioquia	3.000	3.600	3.308	+++
Montería, Mercado del Sur	3.333	4.167	3.764	+++
Neiva, Surabastos	2.240	2.800	2.609	+
Palmira (Valle del Cauca)	3.040	3.200	3.180	+
Pamplona (Norte de Santander)	1.920	2.800	2.227	+
Pasto, El Potrerillo	2.875	3.375	3.177	++
Pereira, La 41	3.000	3.500	3.125	++
Pereira, Mercasa	3.000	3.400	3.089	+++
Popayán, Plaza de mercado del barrio Bolívar	2.560	2.720	2.640	-
Rionegro (Antioquia)	2.400	3.000	2.758	+
San Gil (Santander)	2.200	2.500	2.300	+
San Vicente (Antioquia)	2.200	2.300	2.238	++
Santa Marta (Magdalena)	3.200	3.680	3.560	+++
Sincelejo, Nuevo Mercado	4.400	4.600	4.472	+++
Socorro (Santander)	2.300	2.500	2.383	-
Sogamoso (Boyacá)	2.200	2.500	2.300	+
Tuluá (Valle del Cauca)	3.200	3.600	3.400	n.d.
Tunja, Complejo de Servicios del Sur	2.500	3.500	3.100	++
Ubaté (Cundinamarca)	2.875	2.875	2.875	-
Valledupar, Mercabastos	2.880	4.000	3.511	+++
Villavicencio, CAV	3.333	4.000	3.637	++
Yopal (Casanare)	3.125	3.375	3.250	-
Naranja común				
Arauca (Arauca)	940	1.000	967	+
Bucaramanga, Mercados del centro	300	300	300	=

Productos y mercados	Pesos por kilogramo			
	Mínimo	Máximo	Medio	Tendencia
Naranja común (continuación)				
Cartagena, Bazaruto	800	850	819	+
Chiquinquirá (Boyacá)	583	667	597	+
Cúcuta, Cenabastos	600	833	706	+++
Cúcuta, La Nueva Sexta	567	833	729	+++
Ibagué, Plaza La 21	560	560	560	+
Montería, Mercado del Sur	560	560	560	=
Neiva, Surabastos	320	320	320	-
Pamplona (Norte de Santander)	400	400	400	+
San Gil (Santander)	400	440	427	-
Santa Bárbara (Antioquia)	500	700	631	+
Santa Marta (Magdalena)	800	800	800	n.d.
Socorro (Santander)	360	400	387	+
Sonsón (Antioquia)	400	500	450	=
Tunja, Complejo de Servicios del Sur	800	833	827	++
Ubaté (Cundinamarca)	800	800	800	=
Naranja Sweet				
Armenia, Mercar	580	620	602	-
Armenia, Retiro	480	500	491	-
Bogotá D. C., Corabastos	1.000	1.100	1.053	-
Cali, Cavasa	700	720	701	-
Cali, Santa Helena	720	760	733	+
Cartago (Valle del Cauca)	660	800	753	-
Ibagué, Plaza La 21	640	800	719	-
Neiva, Surabastos	700	750	735	-
Pasto, El Potrerillo	800	900	850	=
Pereira, La 41	800	1.200	967	+
Pereira, Mercasa	700	900	742	+
Popayán, Plaza de mercado del barrio Bolívar	640	700	670	-
Tuluá (Valle del Cauca)	700	800	755	-
Naranja Valencia				
Armenia, Mercar	460	500	487	-
Armenia, Retiro	360	400	372	-
Barranquilla, Barranquillita	920	960	933	-
Bogotá D. C., Corabastos	1.000	1.100	1.053	-
Bucaramanga, Centroabastos	920	1.000	960	++
Bucaramanga, Mercados del centro	800	920	867	+++
Buenaventura (Valle del Cauca)	1.000	1.100	1.073	+
Cartagena, Bazaruto	1.100	1.120	1.115	-
Cartago (Valle del Cauca)	540	600	580	=
Cúcuta, Cenabastos	700	900	758	++
Duitama (Boyacá)	1.100	1.200	1.133	+
Florencia (Caquetá)	900	900	900	++
Ipiales (Nariño), Ipiales somos todos	750	825	806	+
La Ceja (Antioquia)	1.000	1.100	1.021	+
Manizales, Centro Galerías	600	900	742	-
Medellín, Central Mayorista de Antioquia	900	1.200	1.008	+

Cuadro 3. Mercados mayoristas. Precios de venta de frutas frescas (continuación)
2018 (3 al 9 de marzo)

Productos y mercados	Pesos por kilogramo			Tendencia
	Mínimo	Máximo	Medio	
Naranja Valencia (continuación)				
Medellín, Plaza Minorista José María Villa	900	1.000	960	+
Montería, Mercado del Sur	740	840	778	-
Pasto, El Potrerillo	700	800	750	=
Pereira, Mercasa	600	900	683	-
Rionegro (Antioquia)	1.000	1.100	1.076	-
Santa Marta (Magdalena)	1.000	1.120	1.020	-
Sincelejo, Nuevo Mercado	800	800	800	=
Sogamoso (Boyacá)	1.000	1.200	1.089	-
Tunja, Complejo de Servicios del Sur	800	800	800	-
Túquerres (Nariño)	600	700	642	-
Valledupar, Mercado Nuevo	720	800	791	-
Villavicencio, CAV	700	760	721	+
Yopal (Casanare)	800	840	820	=
Papaya hawaiana				
Medellín, Central Mayorista de Antioquia	1.786	2.143	1.976	++
Medellín, Plaza Minorista José María Villa	1.500	1.500	1.500	=
Papaya Maradol				
Arauca (Arauca)	1.700	2.200	1.967	-
Armenia, Mercar	1.100	1.400	1.233	-
Bogotá D. C., Corabastos	1.111	1.278	1.148	+
Bucaramanga, Centroabastos	1.200	1.300	1.250	=
Buenaventura (Valle del Cauca)	1.500	1.600	1.533	-
Cali, Cavasa	1.700	1.800	1.777	+
Cali, Santa Helena	1.600	1.700	1.667	=
Cartagena, Bazurto	1.875	1.875	1.875	=
Cartago (Valle del Cauca)	1.700	1.900	1.750	++
Chiquinquirá (Boyacá)	944	944	944	-
Cúcuta, Cenabastos	1.000	1.200	1.021	-
Duitama (Boyacá)	889	944	907	+
Ibagué, Plaza La 21	1.200	1.500	1.288	=
Ipiales (Nariño), Ipiales somos todos	2.200	2.200	2.200	+
La Ceja (Antioquia)	2.000	2.200	2.025	-
La Unión (Nariño)	1.600	1.600	1.600	+
Manizales, Centro Galerías	1.700	2.000	1.825	-
Medellín, Central Mayorista de Antioquia	2.000	2.500	2.322	-
Medellín, Plaza Minorista José María Villa	1.300	1.400	1.312	-
Neiva, Surabastos	1.200	1.700	1.433	-
Palmira (Valle del Cauca)	1.600	1.700	1.650	++
Pamplona (Norte de Santander)	1.500	1.800	1.617	-
Pasto, El Potrerillo	2.000	2.200	2.100	+
Pereira, La 41	1.600	1.800	1.688	+
Pereira, Mercasa	1.500	1.700	1.588	-

Productos y mercados	Pesos por kilogramo			Tendencia
	Mínimo	Máximo	Medio	
Papaya Maradol (continuación)				
Popayán, Plaza de mercado del barrio Bolívar	1.500	1.600	1.525	+
Rionegro (Antioquia)	2.400	2.700	2.500	+
San Gil (Santander)	750	850	800	-
Socorro (Santander)	640	720	673	+
Sogamoso (Boyacá)	778	1.000	840	-
Tuluá (Valle del Cauca)	1.300	1.400	1.313	+
Tunja, Complejo de Servicios del Sur	778	889	841	+
Ubaté (Cundinamarca)	556	556	556	=
Valledupar, Mercado Nuevo	700	700	700	=
Villavicencio, CAV	700	750	727	-
Papaya melona				
Bucaramanga, Centroabastos	1.200	1.200	1.200	=
Medellín, Central Mayorista de Antioquia	1.200	1.300	1.233	-
Papaya redonda				
Medellín, Central Mayorista de Antioquia	1.200	1.300	1.233	-
Papaya tainung				
Barranquilla, Barranquillita	1.200	1.300	1.225	=
Bogotá D. C., Corabastos	2.400	2.500	2.478	-
Cartagena, Bazurto	1.200	1.400	1.267	=
Florencia (Caquetá)	1.300	1.300	1.300	=
Medellín, Central Mayorista de Antioquia	1.400	1.400	1.400	=
Medellín, Plaza Minorista José María Villa	1.100	1.200	1.165	-
Montería, Mercado del Sur	880	1.000	940	++
Santa Marta (Magdalena)	1.000	1.000	1.000	n.d.
Sincelejo, Nuevo Mercado	900	1.000	943	++
Villavicencio, CAV	800	900	827	-
Patilla				
Armenia, Mercar	700	700	700	=
Barranquilla, Barranquillita	700	750	719	-
Bogotá D. C., Corabastos	700	800	751	-
Bucaramanga, Centroabastos	700	900	800	-
Cali, Cavasa	850	900	875	-
Cali, Santa Helena	750	800	783	-
Cartagena, Bazurto	800	850	829	+
Cartago (Valle del Cauca)	700	900	783	+
Cúcuta, Cenabastos	800	900	833	+
Ibagué, Plaza La 21	700	700	700	-
Medellín, Central Mayorista de Antioquia	800	800	800	=
Medellín, Plaza Minorista José María Villa	800	800	800	=

Cuadro 3. Mercados mayoristas. Precios de venta de frutas frescas (continuación)
2018 (3 al 9 de marzo)

Productos y mercados	Pesos por kilogramo			
	Mínimo	Máximo	Medio	Tendencia
Patilla (continuación)				
Montería, Mercado del Sur	600	650	633	-
Palmira (Valle del Cauca)	900	900	900	=
Pasto, El Potrerillo	800	1.200	1.011	-
Pereira, La 41	1.000	1.000	1.000	=
Popayán, Plaza de mercado del barrio Bolívar	900	900	900	-
Rionegro (Antioquia)	800	1.000	920	+
San Gil (Santander)	800	900	867	=
Santa Marta (Magdalena)	1.000	1.000	1.000	n.d.
Sincelejo, Nuevo Mercado	600	600	600	-
Socorro (Santander)	800	900	867	=
Tuluá (Valle del Cauca)	900	1.000	933	=
Tunja, Complejo de Servicios del Sur	700	700	700	=
Valledupar, Mercado Nuevo	700	700	700	=
Patilla baby				
Bogotá D. C., Corabastos	1.800	2.000	1.853	+
Medellín, Central Mayorista de Antioquia	1.800	2.800	2.127	+
Pera importada (continuación)				
Santa Marta (Magdalena)	5.000	5.556	5.333	-
Sincelejo, Nuevo Mercado	4.250	4.500	4.458	+
Socorro (Santander)	5.250	5.500	5.333	-
Sogamoso (Boyacá)	6.316	6.579	6.404	-
Tuluá (Valle del Cauca)	4.632	5.105	4.868	-
Tunja, Complejo de Servicios del Sur	4.211	4.737	4.553	+
Valledupar, Mercado Nuevo	4.000	4.000	4.000	-
Villavicencio, CAV	4.000	4.500	4.271	-
Yopal (Casanare)	5.500	5.600	5.550	-
Pera nacional				
Arauca (Arauca)	1.200	1.320	1.267	+
Bogotá D. C., Corabastos	1.957	2.826	2.481	n.d.
Chiquinquirá (Boyacá)	1.957	2.174	2.065	n.d.
Ibagué, Plaza La 21	2.200	2.400	2.300	n.d.
Medellín, Central Mayorista de Antioquia	2.500	2.500	2.500	n.d.
Sogamoso (Boyacá)	2.174	2.391	2.246	n.d.
Tunja, Complejo de Servicios del Sur	2.391	2.609	2.406	+++
Piña gold				
Armenia, Mercar	1.100	1.200	1.167	-
Bogotá D. C., Corabastos	1.273	1.455	1.361	-
Bucaramanga, Centroabastos	1.100	1.200	1.138	+
Buenaventura (Valle del Cauca)	1.600	1.600	1.600	=
Cali, Cavasa	1.000	1.100	1.015	+
Cali, Santa Helena	900	950	933	-
Cartago (Valle del Cauca)	1.100	1.300	1.200	-
Chiquinquirá (Boyacá)	1.455	1.545	1.477	-
Cúcuta, Cenabastos	1.200	1.300	1.249	+
Duitama (Boyacá)	1.091	1.091	1.091	+
Ibagué, Plaza La 21	1.200	1.300	1.213	=
Ipiales (Nariño), Ipiales somos todos	1.167	1.333	1.285	+
La Unión (Nariño)	2.000	2.000	2.000	=
Manizales, Centro Galerías	1.200	1.300	1.250	+
Medellín, Central Mayorista de Antioquia	1.000	1.300	1.175	+
Medellín, Plaza Minorista José María Villa	1.000	1.200	1.078	++
Montería, Mercado del Sur	1.200	1.300	1.233	+
Neiva, Surabastos	1.200	1.400	1.279	-
Palmira (Valle del Cauca)	900	1.000	988	=
Pasto, El Potrerillo	1.000	1.200	1.117	=
Pereira, La 41	1.200	1.500	1.333	=
Pereira, Mercasa	1.200	1.300	1.267	+
Rionegro (Antioquia)	1.300	1.500	1.416	-
Santa Marta (Magdalena)	1.500	1.500	1.500	=
Sogamoso (Boyacá)	818	909	848	=
Tuluá (Valle del Cauca)	1.000	1.200	1.083	+
Ubaté (Cundinamarca)	1.364	1.545	1.455	=

BOLETÍN SEMANAL PRECIOS MAYORISTAS

Cuadro 3. Mercados mayoristas. Precios de venta de frutas frescas (continuación)
2018 (3 al 9 de marzo)

Productos y mercados	Pesos por kilogramo			
	Mínimo	Máximo	Medio	Tendencia
Piña gold (continuación)				
Villavicencio, CAV	1.000	1.000	1.000	=
Piña manzana				
Cali, Cavasa	800	900	850	-
Cali, Santa Helena	850	900	867	-
La Ceja (Antioquia)	1.250	1.250	1.250	=
Manizales, Centro Galerías	1.000	1.100	1.033	=
Medellín, Central Mayorista de Antioquia	900	1.000	995	-
Pasto, El Potrerillo	1.350	1.400	1.383	=
Pereira, La 41	1.100	1.300	1.200	+
Pereira, Mercasa	1.000	1.300	1.113	+
Popayán, Plaza de mercado del barrio Bolívar	850	900	865	-
Rionegro (Antioquia)	950	1.000	993	-
Tuluá (Valle del Cauca)	800	900	833	+
Piña perolera				
Arauca (Arauca)	2.320	2.640	2.453	+
Barranquilla, Barranquillita	960	1.000	973	-
Barranquilla, Granabastos	1.040	1.120	1.067	+
Bogotá D. C., Corabastos	625	688	643	-
Bucaramanga, Centroabastos	600	667	658	+
Cartagena, Bazurto	1.160	1.200	1.190	-
Chiquinquirá (Boyacá)	667	733	697	+
Cúcuta, Cenabastos	667	800	735	+
Cúcuta, La Nueva Sexta	750	800	788	-
Duitama (Boyacá)	733	733	733	-
Florencia (Caquetá)	1.071	1.071	1.071	-
Medellín, Central Mayorista de Antioquia	1.000	1.000	1.000	=
Montería, Mercado del Sur	800	920	850	++
Neiva, Surabastos	1.071	1.143	1.114	-
Pamplona (Norte de Santander)	667	900	828	+
San Gil (Santander)	600	667	644	=
Santa Marta (Magdalena)	1.200	1.200	1.200	+
Sincedejo, Nuevo Mercado	880	920	898	-
Socorro (Santander)	600	667	644	+
Sogamoso (Boyacá)	767	867	793	-
Tunja, Complejo de Servicios del Sur	667	800	717	-
Valledupar, Mercabastos	1.000	1.120	1.010	-
Villavicencio, CAV	788	909	848	-
Pitahaya				
Arauca (Arauca)	9.000	9.800	9.433	-
Bogotá D. C., Corabastos	5.500	7.000	6.167	+
Bucaramanga, Centroabastos	6.000	6.000	6.000	=
Cúcuta, Cenabastos	6.000	8.000	7.083	+
Ibagué, Plaza La 21	4.000	4.000	4.000	+
Pitahaya (continuación)				
Medellín, Central Mayorista de Antioquia	6.000	7.000	6.472	+++
Neiva, Surabastos	4.000	6.000	5.347	-
Sogamoso (Boyacá)	5.000	5.500	5.167	+
Villavicencio, CAV	6.000	8.000	7.000	+
Tangelo				
Bogotá D. C., Corabastos	3.600	4.000	3.897	+
Bucaramanga, Centroabastos	2.600	2.600	2.600	=
Cartago (Valle del Cauca)	2.400	2.700	2.567	n.d.
Manizales, Centro Galerías	2.300	2.500	2.417	+
Pereira, Mercasa	3.000	3.000	3.000	++
Rionegro (Antioquia)	3.300	3.800	3.519	+
Tunja, Complejo de Servicios del Sur	2.200	2.400	2.260	++
Ubaté (Cundinamarca)	3.750	4.000	3.875	-
Villavicencio, CAV	2.400	2.800	2.606	++
Tomate de árbol				
Arauca (Arauca)	2.250	2.417	2.319	-
Armenia, Mercar	1.680	1.840	1.742	+
Barranquilla, Barranquillita	1.700	1.900	1.792	-
Barranquilla, Granabastos	1.800	1.900	1.850	=
Bogotá D. C., Corabastos	1.800	2.200	1.893	+
Bucaramanga, Centroabastos	1.600	1.800	1.720	+
Buenaventura (Valle del Cauca)	1.600	2.000	1.867	+
Cali, Cavasa	1.500	1.800	1.675	+
Cali, Santa Helena	1.600	1.600	1.600	-
Cartagena, Bazurto	1.600	1.800	1.733	=
Cartago (Valle del Cauca)	1.800	2.200	1.992	+
Chiquinquirá (Boyacá)	1.957	2.174	2.020	+
Cúcuta, Cenabastos	2.000	2.400	2.200	+
Duitama (Boyacá)	1.957	2.174	2.072	+
El Santuario (Antioquia)	1.100	1.400	1.263	-
Florencia (Caquetá)	2.000	2.080	2.040	-
Ibagué, Plaza La 21	1.600	2.000	1.765	-
Ipiales (Nariño), Ipiales somos todos	1.500	1.727	1.603	-
La Ceja (Antioquia)	1.500	1.800	1.617	+
La Unión (Antioquia)	1.200	1.300	1.275	+
La Unión (Nariño)	2.333	2.333	2.333	=
Manizales, Centro Galerías	1.520	1.600	1.550	-
Marinilla (Antioquia)	1.200	1.500	1.331	-
Medellín, Central Mayorista de Antioquia	1.500	1.600	1.548	+
Medellín, Plaza Minorista José María Villa	1.500	1.700	1.629	-
Montería, Mercado del Sur	1.600	2.000	1.767	+
Neiva, Surabastos	1.800	2.200	2.021	+
Palmira (Valle del Cauca)	1.700	1.800	1.788	=
Pamplona (Norte de Santander)	1.458	1.875	1.633	+
Pasto, El Potrerillo	1.600	2.000	1.787	+

Cuadro 3. Mercados mayoristas. Precios de venta de frutas frescas (continuación)
2018 (3 al 9 de marzo)

Productos y mercados	Pesos por kilogramo			
	Mínimo	Máximo	Medio	Tendencia
Tomate de árbol (continuación)				
Peñol (Antioquia)	1.300	1.500	1.415	+
Pereira, La 41	1.700	1.800	1.750	+
Pereira, Mercasa	1.500	1.900	1.740	+
Popayán, Plaza de mercado del barrio Bolívar	1.120	1.200	1.180	+
Rionegro (Antioquia)	1.500	1.600	1.543	+
San Gil (Santander)	1.920	2.000	1.964	+
San Vicente (Antioquia)	1.300	1.400	1.363	-
Santa Marta (Magdalena)	2.200	2.200	2.200	+
Sincedejo, Nuevo Mercado	1.680	1.920	1.798	+
Socorro (Santander)	1.920	2.000	1.973	+
Sogamoso (Boyacá)	1.957	2.174	2.029	+
Sonsón (Antioquia)	1.200	1.400	1.325	+
Tuluá (Valle del Cauca)	1.800	2.000	1.913	+
Tunja, Complejo de Servicios del Sur	1.739	1.957	1.907	+
Túquerres (Nariño)	1.333	1.500	1.422	-
Valledupar, Mercabastos	1.800	2.000	1.853	+
Villavicencio, CAV	2.000	2.400	2.207	+
Yopal (Casanare)	2.200	2.240	2.220	=
Uchuva con cáscara				
Bogotá D. C., Corabastos	1.800	2.500	2.180	++
Bucaramanga, Centroabastos	2.000	2.400	2.150	-
Cúcuta, Cenabastos	2.000	2.500	2.198	++
Ibagué, Plaza La 21	2.000	2.080	2.013	+++
Medellín, Central Mayorista de Antioquia	2.300	2.600	2.460	+
Socorro (Santander)	2.200	2.500	2.300	=
Uva importada				
Barranquilla, Barranquillita	7.778	8.333	8.111	n.d.
Bogotá D. C., Corabastos	6.875	8.125	7.618	-
Bucaramanga, Centroabastos	6.875	8.125	7.422	-
Cali, Cavasa	7.619	10.000	9.283	-
Cali, Santa Helena	7.647	8.235	7.941	-
Cartagena, Bazarro	8.444	8.667	8.519	-
Cúcuta, Cenabastos	8.125	8.750	8.438	-
Medellín, Central Mayorista de Antioquia	7.500	8.125	7.535	-
Palmira (Valle del Cauca)	10.000	10.625	10.156	-
San Gil (Santander)	9.375	9.750	9.500	-
Santa Marta (Magdalena)	8.125	9.500	8.950	-
Socorro (Santander)	9.375	10.250	9.896	-
Sogamoso (Boyacá)	8.125	8.750	8.444	-
Tunja, Complejo de Servicios del Sur	7.500	8.125	7.938	+
Valledupar, Mercado Nuevo	8.125	8.750	8.438	-
Villavicencio, CAV	7.500	8.750	7.570	-
Uva Isabela				
Armenia, Mercar	2.643	2.907	2.741	+

Productos y mercados	Pesos por kilogramo			
	Mínimo	Máximo	Medio	Tendencia
Uva Isabela (continuación)				
Bogotá D. C., Corabastos	2.720	2.880	2.816	+
Bucaramanga, Centroabastos	2.240	2.800	2.630	++
Cali, Cavasa	2.240	2.560	2.413	+++
Cali, Santa Helena	1.920	2.000	1.973	+
Chiquinquirá (Boyacá)	3.200	3.800	3.487	+
Cúcuta, Cenabastos	3.000	4.400	3.950	++
Duitama (Boyacá)	2.560	2.800	2.693	++
Ibagué, Plaza La 21	2.400	2.560	2.420	+
Ipiales (Nariño), Ipiales somos todos	1.840	2.400	2.204	+
La Unión (Nariño)	2.240	2.240	2.240	+
Medellín, Central Mayorista de Antioquia	2.400	3.200	2.972	+
Neiva, Surabastos	2.000	2.400	2.300	+
Palmira (Valle del Cauca)	1.760	2.240	1.920	++
Pamplona (Norte de Santander)	3.000	4.000	3.500	+++
Pasto, El Potrerillo	2.080	2.240	2.196	+
Popayán, Plaza de mercado del barrio Bolívar	2.400	2.400	2.400	++
Rionegro (Antioquia)	3.000	3.200	3.046	-
San Gil (Santander)	2.640	2.800	2.747	=
Sincedejo, Nuevo Mercado	2.833	2.917	2.894	-
Socorro (Santander)	2.640	2.800	2.747	=
Sogamoso (Boyacá)	2.560	3.600	2.853	++
Tuluá (Valle del Cauca)	1.920	2.000	1.960	+
Tunja, Complejo de Servicios del Sur	2.560	3.040	2.872	+++
Túquerres (Nariño)	2.400	2.560	2.533	+++
Ubaté (Cundinamarca)	2.800	3.400	3.100	++
Villavicencio, CAV	2.800	3.360	3.037	++
Yopal (Casanare)	3.040	3.200	3.120	=
Uva negra				
Sogamoso (Boyacá)	2.400	3.200	2.800	++
Uva red globe nacional				
Armenia, Mercar	4.000	4.160	4.027	+
Barranquilla, Barranquillita	4.625	5.000	4.722	n.d.
Bogotá D. C., Corabastos	3.455	4.444	3.990	-
Bucaramanga, Centroabastos	3.455	3.909	3.659	-
Cali, Cavasa	3.889	4.111	4.000	-
Cali, Santa Helena	3.733	3.733	3.733	-
Cartagena, Bazarro	4.667	5.000	4.778	-
Cartago (Valle del Cauca)	3.600	4.500	4.100	-
Ibagué, Plaza La 21	3.200	4.000	3.700	-
Manizales, Centro Galerías	3.440	3.840	3.600	-
Medellín, Central Mayorista de Antioquia	3.556	4.111	3.846	-
Montería, Mercado del Sur	4.444	4.444	4.444	-
Pasto, El Potrerillo	2.800	3.600	3.262	-
Pereira, La 41	3.700	3.800	3.750	-
Pereira, Mercasa	3.300	4.000	3.650	-

BOLETÍN SEMANAL
PRECIOS MAYORISTAS

Cuadro 3. Mercados mayoristas. Precios de venta de frutas frescas (conclusión)
2018 (3 al 9 de marzo)

Productos y mercados	Pesos por kilogramo			Tendencia
	Mínimo	Máximo	Medio	
Uva red globe nacional (continuación)				
Popayán, Plaza de mercado del barrio Bolívar	3.684	3.947	3.882	-
Rionegro (Antioquia)	4.000	4.222	4.139	-
San Gil (Santander)	4.364	4.545	4.424	-
Socorro (Santander)	4.364	4.727	4.515	-
Tuluá (Valle del Cauca)	3.800	4.000	3.900	-
Villavicencio, CAV	3.636	4.091	3.890	-
Uva roja				
Duitama (Boyacá)	2.400	2.560	2.507	=
Florencia (Caquetá)	4.000	4.000	4.000	=
Ipiales (Nariño), Ipiales somos todos	3.222	3.333	3.315	-
La Unión (Nariño)	2.560	2.560	2.560	+
Neiva, Surabastos	4.500	5.000	4.611	-
Pereira, La 41	7.778	8.889	8.333	-
Pereira, Mercasa	6.667	7.778	7.083	-
Sincelejo, Nuevo Mercado	3.889	4.444	4.074	-
Sogamoso (Boyacá)	2.400	3.200	2.800	+

TENDENCIAS

--- Variación mayor al -20 %	- Variación entre 0 % y -10 %
-- Variación entre -10 % y -20 %	= Variación igual a 0 %

Productos y mercados	Pesos por kilogramo			Tendencia
	Mínimo	Máximo	Medio	
Uva roja (continuación)				
Túquerres (Nariño)	3.333	3.778	3.565	-
Uva verde				
Bogotá D. C., Corabastos	4.778	5.000	4.957	=
Bucaramanga, Centroabastos	4.091	4.545	4.409	-
Cartago (Valle del Cauca)	4.400	4.800	4.600	-
Cúcuta, Cenabastos	5.000	7.556	6.370	+
Duitama (Boyacá)	2.727	2.909	2.848	=
Florencia (Caquetá)	4.000	4.000	4.000	=
Neiva, Surabastos	5.000	7.000	5.583	+
San Gil (Santander)	4.727	5.000	4.818	=
Socorro (Santander)	4.545	5.000	4.742	=
Sogamoso (Boyacá)	3.000	3.636	3.152	+
Tunja, Complejo de Servicios del Sur	4.545	5.000	4.673	-
Villavicencio, CAV	5.625	6.250	5.868	-
Zapote				
Barranquilla, Barranquillita	3.100	3.150	3.133	=
Valledupar, Mercado Nuevo	3.000	3.000	3.000	=

+	+++
Variación entre 0 % y 10 %	Variación mayor al 20 %
++	n. d.
Variación entre 10 % y 20 %	No determinado

TUBÉRCULOS, RAÍCES Y PLÁTANOS

Menor ingreso de plátano hartón verde

A lo largo de la presente semana aumentaron los precios del plátano hartón verde debido a una disminución de los cultivos en etapa de producción en los municipios de Tauramena (Casanare); Tame (Arauca); Pácora, Supía y Chinchiná (Caldas); Armenia (Quindío); Belén de Umbría y Quinchía (Risaralda); Andes y Turbo (Antioquia), y Lorica, Moñitos y Tierralta (Córdoba). Esta situación se presentó en veintiséis de los treinta y nueve mercados donde se negoció. En Neiva, en Surabastos y en Armenia, en el mercado El Retiro, por ejemplo, el kilo se negoció a \$1.042 y a \$821, respectivamente, lo que indicó un 13,09 %, en promedio, menos que la semana anterior.

De la misma forma, subieron las cotizaciones mayoristas de productos como las papas criolla limpia, parda pastusa y suprema, y la yuca criolla. En cuanto a la papa criolla limpia, el aumento en sus cotizaciones estuvo motivado por las bajas actividades de producción y recolección en las zonas de cultivo ubicadas en Mutiscua, Cácuta, Pamplona y Chitagá (Norte de Santander), y El Carmen de Viboral, Sonsón, La Ceja, La Unión y Marinilla (Antioquia). Este comportamiento se hizo evidente esta vez, en treinta y siete de los cuarenta y cuatro mercados en donde se negoció. En Montería, por ejemplo, el incremento fue del 12,30 %, lo que significó que el kilo se encontró a \$2.583.

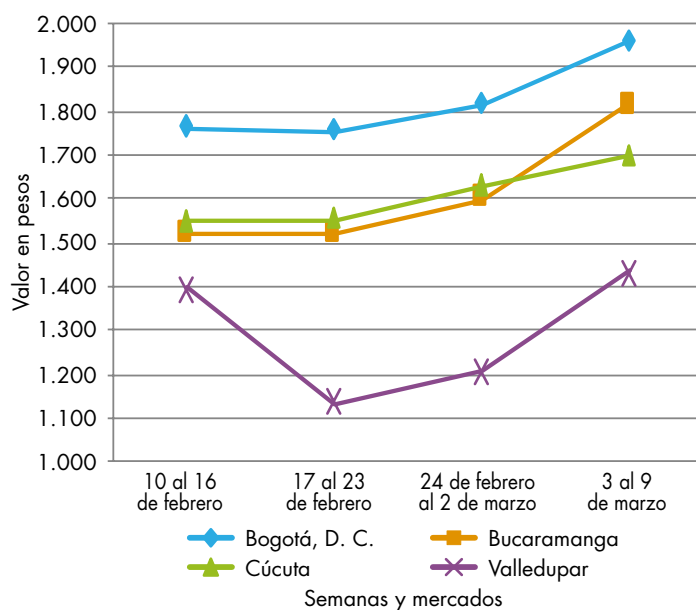
Comportamiento similar se presentó con los precios de la papa suprema, en dieciocho de los veinticuatro mercados en donde se comercializó, pues según las fuentes encuestadas, ingresó un menor volumen de carga debido a la finalización de algunos ciclos de cosecha en los cultivos ubicados en Ipiales y Aldana (Nariño);

Cerrito y Guaca (Santander); Chitagá (Norte de Santander); Ventaquemada, Siachoque y Umbita (Boyacá) y la Sabana de Bogotá.

En cuanto a la yuca criolla, un bajo rendimiento de los cultivos ubicados en Mutatá y Chigorodó (Antioquia); Betulia, Ovejas y Sincé (Sucre); Plato y Ariguaní (Magdalena); Saravena (Arauca); San Gil y Socorro (Santander), y Tierralta, Puerto Escondido y Valencia (Córdoba) contribuyó a que esta semana el precio de este tipo de raíz se elevara en trece de los diecisiete mercados en donde se ofreció. Esta situación se hizo evidente en Mercabastos y Mercado Nuevo, en Valledupar, donde el kilo se cotizó a \$921 en ambos mercados, es decir, un 20,12 % más que la semana inmediatamente anterior.

Finalmente, durante este periodo descendieron los precios de la papa capira en diecinueve de los veintinueve mercados en donde se vendió, gracias a una mayor disponibilidad de esta variedad de papa cultivada en las regiones de Sonsón, La Unión y Abejorral (Antioquia), Ipiales (Nariño) y la capital del país; comportamiento que motivó a que en Cali, en Cavasa, el kilo se comercializara a \$909; es decir, un 10,53 % menos que la semana anterior.

Gráfico 3. Comportamiento de los precios del plátano hartón verde 2018 (10 de febrero al 9 de marzo)



Fuente: DANE, Sipsa.

Cuadro 4. Mercados mayoristas. Precios de venta de tubérculos, raíces y plátanos 2018 (3 al 9 de marzo)

Productos y mercados	Pesos por kilogramo				Tendencia
	Mínimo	Máximo	Medio		
Arracacha amarilla					
Arauca (Arauca)	1.673	1.745	1.715		-
Bogotá D. C., Corabastos	1.333	2.000	1.569		-
Bucaramanga, Centroabastos	720	1.440	1.160		+++
Buenaventura (Valle del Cauca)	1.600	2.000	1.867		=
Cali, Cavasa	1.167	1.333	1.250		-
Cali, Santa Helena	1.250	1.333	1.292		=
Chiquinquirá (Boyacá)	1.250	1.333	1.264		+
Cúcuta, Cenabastos	800	1.200	1.000		+++
Duitama (Boyacá)	1.333	1.500	1.389		+
Florencia (Cauquetá)	960	1.120	1.013		-
Ibagué, Plaza La 21	1.280	1.360	1.320		-
Neiva, Surabastos	1.200	1.600	1.460		-
Palmira (Valle del Cauca)	1.167	1.333	1.281		+
Pamplona (Norte de Santander)	600	800	711		-
Popayán, Plaza de mercado del barrio Bolívar	1.040	1.120	1.085		-
San Gil (Santander)	1.520	1.840	1.721		+
Sogamoso (Boyacá)	1.333	1.500	1.352		+
Tunja, Complejo de Servicios del Sur	1.000	1.000	1.000		+
Valledupar, Mercabastos	1.400	1.600	1.533		+
Villavicencio, CAV	1.600	2.400	1.946		+
Yopal (Casanare)	1.667	1.750	1.694		=
Arracacha blanca					
Armenia, Mercar	1.000	1.083	1.031		-
Cartago (Valle del Cauca)	1.167	1.250	1.208		=
Ipiales (Nariño), Ipiales somos todos	400	700	560		-
Manizales, Centro Galerías	968	1.129	1.035		++
Medellín, Central Mayorista de Antioquia	625	750	715		++
Pasto, El Potrerillo	700	900	792		-
Pereira, La 41	933	1.067	1.000		+
Pereira, Mercasa	1.250	1.333	1.283		+
San Vicente (Antioquia)	467	500	483		+
Tuluá (Valle del Cauca)	1.000	1.167	1.104		+
Ñame criollo					
Cartagena, Bazurto	1.000	1.000	1.000		=
Montería, Mercado del Sur	1.000	1.000	1.000		++
Sincelejo, Nuevo Mercado	1.100	1.100	1.100		+
Valledupar, Mercabastos	1.200	1.200	1.200		=
Ñame diamante					
Cartagena, Bazurto	440	480	450		-
Montería, Mercado del Sur	400	400	400		=
Sincelejo, Nuevo Mercado	500	500	500		=
Valledupar, Mercabastos	560	600	597		+
Ñame espino					
Barranquilla, Barranquillita	1.160	1.240	1.197		++
Cartagena, Bazurto	1.040	1.100	1.085		=
Ñame espino (continuación)					
Montería, Mercado del Sur	900	900	900		++
Santa Marta (Magdalena)	1.200	1.200	1.200		=
Sincelejo, Nuevo Mercado	1.100	1.100	1.100		+
Papa Betina					
Buenaventura (Valle del Cauca)	800	1.000	907		-
Cali, Cavasa	720	840	778		-
Ipiales (Nariño), Centro de acopio	650	700	679		+
Ipiales (Nariño), Ipiales somos todos	600	650	639		-
Pasto, El Potrerillo	700	800	750		n.d.
Tunja, Complejo de Servicios del Sur	800	860	831		-
Papa capira					
Armenia, Mercar	1.040	1.100	1.067		-
Buenaventura (Valle del Cauca)	1.000	1.080	1.013		-
Cali, Cavasa	840	1.000	909		-
Cali, Santa Helena	1.000	1.060	1.030		=
Cartago (Valle del Cauca)	1.120	1.160	1.140		-
El Carmen de Viboral (Antioquia)	1.400	1.500	1.475		-
El Santuario (Antioquia)	1.500	1.600	1.525		+
Ipiales (Nariño), Centro de acopio	850	900	881		=
Ipiales (Nariño), Ipiales somos todos	900	920	904		-
La Ceja (Antioquia)	1.600	1.900	1.758		+
La Unión (Antioquia)	1.500	1.600	1.550		+
Manizales, Centro Galerías	1.120	1.280	1.193		-
Marinilla (Antioquia)	1.450	1.600	1.529		-
Medellín, Central Mayorista de Antioquia	1.440	1.600	1.573		-
Medellín, Plaza Minorista José María Villa	1.400	1.500	1.456		-
Pasto, El Potrerillo	900	1.000	937		+
Peñol (Antioquia)	1.500	1.650	1.555		-
Pereira, La 41	1.040	1.200	1.120		-
Pereira, Mercasa	1.080	1.120	1.095		+
Popayán, Plaza de mercado del barrio Bolívar	1.060	1.100	1.085		-
Rionegro (Antioquia)	1.600	1.700	1.651		+
San Vicente (Antioquia)	1.550	1.600	1.573		+
Santa Bárbara (Antioquia)	1.500	1.600	1.525		-
Sincelejo, Nuevo Mercado	1.600	1.600	1.600		-
Sonsón (Antioquia)	1.600	1.700	1.650		-
Tuluá (Valle del Cauca)	1.160	1.200	1.187		+
Túquerres (Nariño)	800	800	800		-
Papa criolla limpia					
Arauca (Arauca)	1.979	2.083	2.035		-
Armenia, Mercar	1.917	2.200	2.068		-
Bogotá D. C., Corabastos	2.222	2.889	2.534		+
Bucaramanga, Centroabastos	1.800	2.400	2.050		++
Buenaventura (Valle del Cauca)	960	1.200	1.040		-
Cali, Cavasa	1.100	1.200	1.127		+

Cuadro 4. Mercados mayoristas. Precios de venta de tubérculos, raíces y plátanos (continuación)
2018 (3 al 9 de marzo)

Productos y mercados	Pesos por kilogramo			
	Precios			Tenden- cia
	Mínimo	Máximo	Medio	
Papa criolla limpia (continuación)				
Cali, Santa Helena	1.100	1.200	1.133	++
Cartagena, Bazurto	2.240	2.360	2.300	=
Cartago (Valle del Cauca)	1.900	2.100	1.975	+
Cúcuta, Cenabastos	1.600	1.800	1.700	+
Duitama (Boyacá)	1.600	1.800	1.733	-
El Carmen de Viboral (Antioquia)	1.700	1.950	1.838	++
El Santuario (Antioquia)	1.700	2.100	1.863	++
Florencia (Caquetá)	1.800	1.900	1.850	+++
Ipiales (Nariño), Ipiales somos todos	700	900	824	+
La Ceja (Antioquia)	2.200	2.500	2.417	+++
La Unión (Antioquia)	1.500	1.900	1.725	+++
La Unión (Nariño)	800	840	810	=
Manizales, Centro Galerías	1.875	2.083	2.031	++
Marinilla (Antioquia)	1.500	1.850	1.700	++
Medellín, Central Mayorista de Antioquia	1.700	2.200	1.841	++
Medellín, Plaza Minorista José María Villa	1.800	2.400	2.039	++
Montería, Mercado del Sur	2.500	3.000	2.583	++
Neiva, Surabastos	1.600	2.400	1.969	+++
Pamplona (Norte de Santander)	1.400	2.000	1.633	+++
Pereira, La 41	1.667	1.833	1.750	+
Pereira, Mercasa	1.800	2.000	1.868	++
Rionegro (Antioquia)	1.700	2.300	1.953	++
San Gil (Santander)	1.800	2.200	1.978	+
San Vicente (Antioquia)	1.700	1.900	1.788	+++
Santa Bárbara (Antioquia)	2.000	2.000	2.000	+++
Santa Marta (Magdalena)	2.200	2.600	2.370	+
Sincelejo, Nuevo Mercado	2.500	2.600	2.517	+
Socorro (Santander)	1.800	1.900	1.847	+
Sogamoso (Boyacá)	1.900	2.000	1.989	++
Sonsón (Antioquia)	1.200	1.400	1.300	-
Tunja, Complejo de Servicios del Sur	1.800	2.000	1.940	+++
Valledupar, Mercado Nuevo	2.000	2.800	2.567	++
Villavicencio, CAV	1.600	2.600	1.958	+++
Yopal (Casanare)	2.813	2.917	2.882	++

Papa criolla sucia

Barranquilla, Barranquillita	2.200	2.300	2.227	+++
Bogotá D. C., Corabastos	1.600	2.000	1.817	+
Cali, Cavasa	960	1.040	993	-
Chiquinquirá (Boyacá)	1.400	1.400	1.400	++
Ipiales (Nariño), Centro de acopio	600	700	650	+++
Palmira (Valle del Cauca)	800	860	840	-
Pasto, El Potrerillo	500	600	562	+
Popayán, Plaza de mercado del barrio Bolívar	667	833	763	+
Tuluá (Valle del Cauca)	1.333	1.417	1.365	+
Tunja, Complejo de Servicios del Sur	1.200	1.400	1.280	+
Ubaté (Cundinamarca)	600	600	600	-

Productos y mercados	Pesos por kilogramo			
	Precios			Tenden- cia
	Mínimo	Máximo	Medio	
Papa ICA-Huila				
Bucaramanga, Centroabastos	1.600	1.600	1.600	+
La Unión (Nariño)	1.040	1.120	1.090	+
Pasto, El Potrerillo	840	1.000	923	-
Túquerres (Nariño)	800	860	810	+
Papa Morasurco				
Ipiales (Nariño), Centro de acopio	600	850	730	+
La Unión (Nariño)	1.040	1.100	1.070	+
Pasto, El Potrerillo	760	800	780	+
Túquerres (Nariño)	500	600	552	-
Papa nevada				
Cartago (Valle del Cauca)	1.688	1.750	1.719	-
El Carmen de Viboral (Antioquia)	1.500	1.600	1.550	+
El Santuario (Antioquia)	1.500	1.600	1.550	+
Marinilla (Antioquia)	1.400	1.550	1.459	-
Medellín, Central Mayorista de Antioquia	1.200	1.800	1.520	-
Peñol (Antioquia)	1.450	1.600	1.528	+
Pereira, La 41	2.133	2.267	2.189	+
Pereira, Mercasa	1.867	2.133	1.953	-
Rionegro (Antioquia)	1.600	1.800	1.690	+
San Vicente (Antioquia)	1.600	1.700	1.644	+

Papa parda pastusa

Armenia, Mercar	960	1.000	980	+
Bogotá D. C., Corabastos	1.200	1.300	1.238	+
Bucaramanga, Centroabastos	1.080	1.200	1.145	+
Bucaramanga, Mercados del centro	1.200	1.240	1.213	+
Cali, Cavasa	900	1.000	938	+
Cartago (Valle del Cauca)	880	880	880	-
Chiquinquirá (Boyacá)	900	1.000	958	+
Cúcuta, Cenabastos	1.100	1.200	1.145	+
Duitama (Boyacá)	1.100	1.100	1.100	+
Florencia (Caquetá)	1.000	1.000	1.000	-
Ipiales (Nariño), Centro de acopio	700	900	813	-
Manizales, Centro Galerías	1.080	1.100	1.087	-
Pamplona (Norte de Santander)	1.100	1.160	1.109	+
Pasto, El Potrerillo	800	900	867	-
Pereira, La 41	900	920	905	-
Pereira, Mercasa	880	1.060	939	+
Popayán, Plaza de mercado del barrio Bolívar	1.360	1.400	1.390	+
San Gil (Santander)	1.040	1.240	1.120	+
Sincelejo, Nuevo Mercado	1.100	1.140	1.132	+
Socorro (Santander)	1.040	1.100	1.060	=
Sogamoso (Boyacá)	1.000	1.120	1.044	+
Tunja, Complejo de Servicios del Sur	1.000	1.040	1.008	+
Túquerres (Nariño)	800	800	800	=
Ubaté (Cundinamarca)	1.200	1.200	1.200	++
Yopal (Casanare)	1.250	1.354	1.285	-

Cuadro 4. Mercados mayoristas. Precios de venta de tubérculos, raíces y plátanos (continuación)
2018 (3 al 9 de marzo)

Productos y mercados	Pesos por kilogramo			
	Mínimo	Máximo	Medio	Tendencia
Papa Puracé				
La Unión (Antioquia)	1.200	1.250	1.221	-
Papa roja peruana				
Ipiates (Nariño), Centro de acopio	700	800	769	+
Ipiates (Nariño), Ipiates somos todos	750	800	794	+
Papa rubí				
Bogotá D. C., Corabastos	900	1.040	987	+
Pereira, La 41	920	1.000	951	-
Pereira, Mercasa	960	1.100	1.021	+
Santa Marta (Magdalena)	1.200	1.300	1.258	+
Papa R-12 negra				
Bogotá D. C., Corabastos	1.100	1.400	1.242	-
Bucaramanga, Centroabastos	1.400	1.500	1.450	+
Cartago (Valle del Cauca)	1.080	1.120	1.100	-
Manizales, Centro Galerías	1.120	1.280	1.193	-
Medellín, Central Mayorista de Antioquia	1.200	1.500	1.416	++
Neiva, Surabastos	960	1.400	1.196	-
Papa R-12 roja				
Barranquilla, Barranquillita	1.300	1.500	1.356	+
Bogotá D. C., Corabastos	1.000	1.100	1.013	-
Pereira, Mercasa	1.100	1.280	1.193	+
Tunja, Complejo de Servicios del Sur	900	1.000	970	+
Papa sabanera				
Bogotá D. C., Corabastos	1.600	2.000	1.814	++
Ubaté (Cundinamarca)	1.200	1.200	1.200	=
Papa San Félix				
Manizales, Centro Galerías	1.333	1.467	1.392	+
Papa superior				
Bogotá D. C., Corabastos	1.100	1.200	1.136	+
Cúcuta, Cenabastos	1.000	1.200	1.104	+
Duitama (Boyacá)	1.100	1.100	1.100	+
Florencia (Caquetá)	1.000	1.000	1.000	-
Ipiates (Nariño), Centro de acopio	800	900	833	+
Ipiates (Nariño), Ipiates somos todos	800	860	818	+
Neiva, Surabastos	960	1.080	1.022	+
Pamplona (Norte de Santander)	1.000	1.100	1.060	+
Sogamoso (Boyacá)	1.000	1.100	1.011	+
Tunja, Complejo de Servicios del Sur	900	1.020	984	+
Villavicencio, CAV	1.040	1.200	1.113	+
Papa suprema				
Armenia, Mercar	960	1.000	978	+
Bogotá D. C., Corabastos	1.000	1.100	1.020	+
Bucaramanga, Centroabastos	1.000	1.160	1.075	+
Papa suprema (continuación)				
Buenaventura (Valle del Cauca)	1.000	1.080	1.020	-
Cali, Cavasa	880	900	897	+
Cali, Santa Helena	840	1.000	917	+
Chiquinquirá (Boyacá)	800	900	813	+
Cúcuta, Cenabastos	900	1.100	988	+
Florencia (Caquetá)	1.000	1.000	1.000	-
Ibagué, Plaza La 21	900	1.000	958	-
Ipiates (Nariño), Centro de acopio	700	820	765	+
Ipiates (Nariño), Ipiates somos todos	700	800	762	-
La Unión (Nariño)	900	960	930	+
Neiva, Surabastos	940	1.080	1.018	+
Palmira (Valle del Cauca)	900	1.000	963	+
Pamplona (Norte de Santander)	900	1.000	936	+
Pasto, El Potrerillo	800	900	845	+
Popayán, Plaza de mercado del barrio Bolívar	1.000	1.100	1.050	+
San Gil (Santander)	980	1.140	1.047	+
Socorro (Santander)	980	1.040	1.000	=
Tuluá (Valle del Cauca)	1.000	1.040	1.010	+
Tunja, Complejo de Servicios del Sur	800	1.000	908	+
Túquerres (Nariño)	600	700	663	-
Ubaté (Cundinamarca)	900	900	900	++
Papa tocarreña				
Duitama (Boyacá)	1.200	1.200	1.200	++
Sogamoso (Boyacá)	1.000	1.200	1.089	+
Tunja, Complejo de Servicios del Sur	800	860	830	-
Papa única				
Arauca (Arauca)	1.125	1.188	1.160	-
Barranquilla, Barranquillita	1.000	1.060	1.020	-
Barranquilla, Granabastos	960	1.040	997	-
Bogotá D. C., Corabastos	900	960	916	+
Bucaramanga, Centroabastos	960	1.040	999	+
Bucaramanga, Mercados del centro	1.000	1.000	1.000	=
Buenaventura (Valle del Cauca)	800	1.000	903	-
Cali, Cavasa	760	860	799	-
Cali, Santa Helena	840	1.000	917	+
Cartagena, Bazurto	1.000	1.040	1.010	=
Cartago (Valle del Cauca)	960	1.040	993	-
Cúcuta, Cenabastos	800	1.000	935	+
Florencia (Caquetá)	900	900	900	n.d.
Ipiates (Nariño), Centro de acopio	680	760	705	+
Ipiates (Nariño), Ipiates somos todos	700	760	732	+
La Unión (Nariño)	900	960	915	+
Manizales, Centro Galerías	960	1.000	983	+
Neiva, Surabastos	880	960	940	+
Pamplona (Norte de Santander)	800	960	881	+
Pasto, El Potrerillo	760	800	797	+
Pereira, La 41	880	920	897	-
Pereira, Mercasa	860	920	894	+

Cuadro 4. Mercados mayoristas. Precios de venta de tubérculos, raíces y plátanos (continuación)
2018 (3 al 9 de marzo)

Productos y mercados	Pesos por kilogramo			
	Mínimo	Máximo	Medio	Tendencia
Papa única (continuación)				
Popayán, Plaza de mercado del barrio Bolívar	860	900	875	+
Tunja, Complejo de Servicios del Sur	800	900	871	-
Túquerres (Nariño)	600	640	620	-
Ubaté (Cundinamarca)	900	900	900	=
Valledupar, Mercabastos	1.000	1.080	1.027	+
Valledupar, Mercado Nuevo	1.000	1.080	1.030	+
Plátano comino				
Medellín, Central Mayorista de Antioquia	600	900	701	-
Rionegro (Antioquia)	1.000	1.100	1.053	+
Plátano dominico hartón maduro				
Manizales, Centro Galerías	900	1.000	950	++
Pereira, La 41	900	900	900	=
Pereira, Mercasa	800	900	858	-
Plátano dominico hartón verde				
Armenia, Retiro	600	750	686	++
Cartago (Valle del Cauca)	800	1.000	925	-
Manizales, Centro Galerías	900	1.000	950	++
Pereira, La 41	900	900	900	=
Pereira, Mercasa	800	900	858	-
Plátano dominico verde				
Medellín, Central Mayorista de Antioquia	600	1.000	754	+++
Santa Bárbara (Antioquia)	333	400	370	+
Sonsón (Antioquia)	1.000	1.000	1.000	-
Plátano guineo				
Armenia, Mercar	400	420	402	-
Armenia, Retiro	400	400	400	=
Bogotá D. C., Corabastos	1.000	1.200	1.119	-
Cartago (Valle del Cauca)	700	900	800	+
La Ceja (Antioquia)	500	700	596	-
Medellín, Central Mayorista de Antioquia	400	600	524	-
Medellín, Plaza Minorista José María Villa	400	600	547	+++
Peñol (Antioquia)	413	480	449	-
Rionegro (Antioquia)	600	700	658	-
Santa Bárbara (Antioquia)	250	333	288	++
Sonsón (Antioquia)	250	300	275	-
Villavicencio, CAV	2.000	2.000	2.000	=
Plátano hartón maduro				
Armenia, Mercar	850	950	878	+

Productos y mercados	Pesos por kilogramo			
	Mínimo	Máximo	Medio	Tendencia
Plátano hartón maduro (continuación)				
Bogotá D. C., Corabastos	1.900	2.000	1.957	+
Cúcuta, Cenabastos	1.508	1.825	1.725	+
Ibagué, Plaza La 21	1.000	1.300	1.138	+
Medellín, Central Mayorista de Antioquia	800	1.000	924	-
Neiva, Surabastos	850	1.200	1.042	++
Pereira, La 41	900	900	900	=
Pereira, Mercasa	800	900	858	-
Tunja, Complejo de Servicios del Sur	1.750	2.000	1.828	++
Plátano hartón verde				
Arauca (Arauca)	928	952	941	+
Armenia, Mercar	950	1.200	1.011	+
Armenia, Retiro	750	900	821	++
Barranquilla, Barranquillita	1.350	1.380	1.358	-
Bogotá D. C., Corabastos	1.900	2.000	1.957	+
Bucaramanga, Centroabastos	1.680	1.920	1.870	+
Bucaramanga, Mercados del centro	1.760	1.920	1.813	++
Cali, Cavasa	950	1.000	953	-
Cali, Santa Helena	1.000	1.000	1.000	+
Cartagena, Bazurto	1.280	1.320	1.298	+
Chiquinquirá (Boyacá)	1.000	2.250	1.524	++
Cúcuta, Cenabastos	1.508	1.825	1.703	+
Duitama (Boyacá)	1.200	1.200	1.200	-
Ibagué, Plaza La 21	1.000	1.300	1.138	+
La Ceja (Antioquia)	1.100	1.300	1.200	+
Medellín, Central Mayorista de Antioquia	800	1.100	956	-
Medellín, Plaza Minorista José María Villa	1.000	1.200	1.098	++
Montería, Mercado del Sur	1.000	1.000	1.000	+
Neiva, Surabastos	850	1.200	1.042	++
Palmira (Valle del Cauca)	950	1.000	975	-
Pamplona (Norte de Santander)	1.000	2.000	1.477	++
Pasto, El Potrerillo	1.000	1.100	1.025	+
Pereira, La 41	900	900	900	=
Pereira, Mercasa	800	900	858	-
Popayán, Plaza de mercado del barrio Bolívar	1.080	1.120	1.110	-
Rionegro (Antioquia)	1.100	1.300	1.192	-
San Gil (Santander)	560	720	640	+
Santa Bárbara (Antioquia)	650	800	738	-
Santa Marta (Magdalena)	1.800	2.100	2.043	-
Sincelejo, Nuevo Mercado	1.013	1.013	1.013	+
Socorro (Santander)	480	640	560	=
Sogamoso (Boyacá)	1.000	2.000	1.456	+
Tuluá (Valle del Cauca)	950	1.000	988	+
Tunja, Complejo de Servicios del Sur	1.750	2.000	1.830	++
Túquerres (Nariño)	900	1.000	933	-
Valledupar, Mercabastos	1.260	1.500	1.393	++

BOLETÍN SEMANAL PRECIOS MAYORISTAS

Cuadro 4. Mercados mayoristas. Precios de venta de tubérculos, raíces y plátanos (conclusión)
2018 (3 al 9 de marzo)

Productos y mercados	Pesos por kilogramo			Tendencia	Productos y mercados	Pesos por kilogramo			Tendencia
	Mínimo	Máximo	Medio			Mínimo	Máximo	Medio	
Plátano hartón verde (continuación)					Yuca criolla (continuación)				
Valledupar, Mercado Nuevo	1.260	1.500	1.405	++	Cúcuta, Cenabastos	952	1.529	1.278	+
Villavicencio, CAV	1.760	1.920	1.860	+	Medellín, Central Mayorista de Antioquia	1.120	1.300	1.231	-
Yopal (Casanare)	1.680	1.760	1.733	+++	Medellín, Plaza Minorista José María Villa	1.120	1.320	1.184	-
Plátano hartón verde ecuatoriano					Montería, Mercado del Sur	600	1.050	779	+++
Ipiales (Nariño), Ipiales somos todos	933	1.100	1.020	-	Pamplona (Norte de Santander)	714	952	827	++
Pasto, El Potrerillo	1.000	1.067	1.006	-	San Gil (Santander)	400	500	447	++
Popayán, Plaza de mercado del barrio Bolívar	1.000	1.067	1.008	+	Santa Marta (Magdalena)	875	875	875	++
Túquerres (Nariño)	933	1.000	978	n.d.	Sincelejo, Nuevo Mercado	600	625	617	++
Plátano hartón verde Eje Cafetero					Socorro (Santander)	720	800	773	+
Medellín, Central Mayorista de Antioquia	1.300	1.500	1.456	-	Valledupar, Mercabastos	575	650	621	+++
Plátano hartón verde llanero					Valledupar, Mercado Nuevo	575	650	621	+++
Bogotá D. C., Corabastos	2.200	2.400	2.311	+	Yuca ICA				
Ubaté (Cundinamarca)	1.750	1.900	1.825	=	Armenia, Mercar	800	840	804	-
Ulluco					Armenia, Retiro	760	800	796	-
Buenaventura (Valle del Cauca)	2.400	3.000	2.725	+	Cali, Cavasa	720	800	783	+
Cali, Cavasa	1.500	2.000	1.774	+++	Cali, Santa Helena	880	920	887	-
Ipiales (Nariño), Ipiales somos todos	1.267	1.667	1.515	-	Cartago (Valle del Cauca)	960	1.040	987	+
Pasto, El Potrerillo	1.250	1.450	1.363	+	Florencia (Caquetá)	528	560	544	+++
Popayán, Plaza de mercado del barrio Bolívar	1.083	1.167	1.125	+++	La Unión (Nariño)	750	833	792	-
Túquerres (Nariño)	1.167	1.267	1.179	-	Manizales, Centro Galerías	920	1.000	960	+
Yuca chirosa					Medellín, Central Mayorista de Antioquia	680	800	780	-
Buenaventura (Valle del Cauca)	800	1.000	907	+	Neiva, Surabastos	800	1.120	893	+
Ibagué, Plaza La 21	600	667	631	-	Palmira (Valle del Cauca)	720	800	780	-
La Ceja (Antioquia)	1.000	1.300	1.125	-	Pasto, El Potrerillo	750	833	806	+
Rionegro (Antioquia)	880	1.350	1.114	++	Pereira, La 41	800	800	800	=
Yuca criolla					Pereira, Mercasa	760	800	770	-
Arauca (Arauca)	571	657	619	-	Popayán, Plaza de mercado del barrio Bolívar	717	750	738	-
Barranquilla, Barranquillita	675	850	735	+	Tuluá (Valle del Cauca)	640	720	693	=
Barranquilla, Granabastos	700	750	729	+	Yuca llanera				
Bucaramanga, Centroabastos	714	833	774	-	Bogotá D. C., Corabastos	733	833	806	-
Bucaramanga, Mercados del centro	1.000	1.071	1.036	+	Chiquinquirá (Boyacá)	767	833	800	-
Cartagena, Bazurto	550	625	569	+	Duitama (Boyacá)	667	667	667	-

TENDENCIAS

---	-	+	+++
Variación mayor al -20 %	Variación entre 0 % y -10 %	Variación entre 0 % y 10 %	Variación mayor al 20 %
--	=	++	n. d.
Variación entre -10 % y -20 %	Variación igual a 0 %	Variación entre 10 % y 20 %	No determinado


GRANOS, CÁRNICOS Y PROCESADOS

Mejóro oferta de maíz blanco trillado

A lo largo de la presente semana se redujeron los precios mayoristas del maíz blanco trillado en once de los veintinueve mercados donde se negoció. Según los comerciantes, esta situación se debió a una mayor oferta disponible desde los centros de acopio de Villavicencio (Meta) y Bogotá D. C. En Manizales y en Cúcuta, en Cenabastos, por ejemplo, el kilo se negoció a \$1.280 y a \$1.270, respectivamente; 8,93 %, en promedio, menos.

De la misma forma, bajaron las cotizaciones de algunos cortes de cerdo, como perril sin hueso y centro de pierna. Los comerciantes afirmaron que esta situación obedeció a la menor demanda de este tipo de carnes y la mayor oferta de cerdos en pie. En el caso del perril sin hueso, la reducción se presentó en once de los veintidós mercados donde se negoció a lo largo de la semana. En el mercado La 41, de Pereira, por ejemplo, el kilo se transó a \$14.000; 12,5 % menos que la semana anterior.

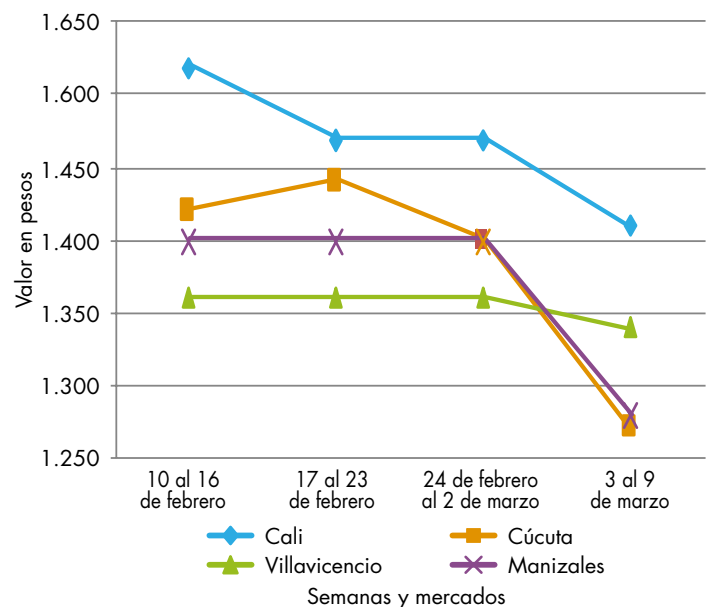
Igualmente, cayó el precio del azúcar sulfitada en trece de los veinticuatro mercados donde se negoció a lo largo de la semana. Esto obedeció a la mayor oferta procedente de los ingenios ubicados en Valle del Cauca. En Cartagena y en Cali, en Siloé, por ejemplo, la reducción superó el 4,00 % y allí el kilo se ofreció a \$1.725 y a \$1.800, respectivamente.



Fuente: DANE.

En cambio, subieron las cotizaciones del queso costeño, pues disminuyó el nivel de ingreso desde Valledupar (Cesar), en donde se redujeron los niveles de producción por la ausencia de lluvias. A lo anterior se sumó la menor oferta desde Plato (Magdalena), Montería (Córdoba), Sincelejo, Galeras, Sincé y Toluviéjo (Sucre). Esta situación se registró en dieciséis de los veintisiete mercados donde se negoció. En Medellín, en la Plaza Minorista José María Villa, por ejemplo, el aumento fue del 9,19 %, ofreciéndose el kilo a \$9.900.

Gráfico 4. Comportamiento de los precios del maíz blanco trillado 2018 (10 de febrero al 9 de marzo)



Fuente: DANE, Sipsa.

Cuadro 5. Mercados mayoristas. Precios de venta de granos y cereales 2018 (3 al 9 de marzo)

Productos y mercados	Pesos por kilogramo			
	Mínimo	Máximo	Medio	Tendencia
Arroz blanco importado				
Pasto, El Potrerillo	3.289	3.378	3.333	=
Arroz de primera				
Arauca (Arauca)	3.880	3.968	3.923	=
Armenia, Mercar	2.280	2.360	2.307	=
Barranquilla, Barranquillita	2.196	2.222	2.207	-
Barranquilla, Granabastos	2.156	2.178	2.167	=
Bogotá D. C., Corabastos	2.000	2.100	2.065	+
Bogotá D. C., Paloquemao	2.320	2.400	2.380	+
Bogotá D. C., Plaza España	2.320	2.400	2.360	+
Bogotá D. C., Plaza Las Flores	2.100	2.100	2.100	=
Bucaramanga, Mercados del centro	2.368	2.400	2.379	=
Buenaventura (Valle del Cauca)	2.320	2.440	2.360	+
Cali, La Floresta	1.960	2.400	2.153	-
Cali, Santa Helena	1.940	2.400	2.143	-
Cali, Siloé	1.900	2.320	2.115	=
Cartagena, Bazurto	2.178	2.222	2.211	=
Cartago (Valle del Cauca)	2.280	2.304	2.291	+
Cúcuta, Cenabastos	2.200	2.267	2.244	-
Cúcuta, La Nueva Sexta	2.267	2.267	2.267	=
Florencia (Caquetá)	2.200	2.200	2.200	-
Manizales, Centro Galerías	2.320	2.480	2.380	+
Medellín, Central Mayorista de Antioquia	2.280	2.320	2.310	+
Medellín, Plaza Minorista José María Villa	2.240	2.280	2.253	=
Montería, Mercado del Sur	2.156	2.178	2.167	+
Neiva, Surabastos	2.080	2.120	2.110	=
Palmira (Valle del Cauca)	1.980	2.240	2.107	-
Pamplona (Norte de Santander)	2.200	2.333	2.267	+
Pasto, El Potrerillo	2.440	2.720	2.557	-
Pereira, Mercasa	2.320	2.328	2.324	=
Popayán, Plaza de mercado del barrio Bolívar	2.000	2.040	2.020	=
Santa Marta (Magdalena)	2.000	2.000	2.000	=
Sincelejo, Nuevo Mercado	1.860	1.880	1.871	+
Tuluá (Valle del Cauca)	1.880	2.280	2.118	+
Tunja, Complejo de Servicios del Sur	2.100	2.120	2.110	-
Valledupar, Mercado Nuevo	1.840	1.960	1.907	=
Villavicencio, CAV	2.160	2.200	2.180	=
Arroz de segunda				
Barranquilla, Barranquillita	2.000	2.024	2.013	-
Barranquilla, Granabastos	1.911	1.956	1.922	=
Bogotá D. C., Corabastos	1.840	1.860	1.850	+
Cartagena, Bazurto	1.822	1.867	1.833	=
Pereira, Mercasa	2.144	2.175	2.159	=
Santa Marta (Magdalena)	1.800	1.900	1.845	+
Sincelejo, Nuevo Mercado	1.733	1.756	1.744	+
Arroz excelso				
Barranquilla, Barranquillita	2.352	2.400	2.370	=
Barranquilla, Granabastos	2.352	2.394	2.364	=
Bucaramanga, Centroabastos	2.240	2.320	2.280	+
Cartagena, Bazurto	2.400	2.480	2.420	+
Ibagué, Plaza La 21	1.920	2.080	2.006	-
Montería, Mercado del Sur	2.400	2.480	2.430	=
Santa Marta (Magdalena)	2.360	2.560	2.470	+
Sincelejo, Nuevo Mercado	2.120	2.160	2.133	=
Valledupar, Mercado Nuevo	2.320	2.360	2.347	=
Arroz sopa cristal				
Bucaramanga, Centroabastos	1.120	1.200	1.173	=
Bucaramanga, Mercados del centro	1.200	1.240	1.213	=
Arveja amarilla seca importada				
Bucaramanga, Centroabastos	1.600	1.600	1.600	=
Cúcuta, Cenabastos	1.680	1.800	1.727	-
Cúcuta, La Nueva Sexta	1.700	1.900	1.767	-
Ibagué, Plaza La 21	1.490	1.590	1.548	-
Pamplona (Norte de Santander)	2.000	2.174	2.116	+
Arveja verde seca importada				
Armenia, Mercar	1.806	1.894	1.836	=
Barranquilla, Barranquillita	1.670	1.700	1.690	=
Bogotá D. C., Corabastos	1.800	1.900	1.855	+
Bogotá D. C., Paloquemao	2.640	2.720	2.680	+
Bogotá D. C., Plaza España	2.240	2.240	2.240	-
Bucaramanga, Centroabastos	1.600	1.600	1.600	=
Bucaramanga, Mercados del centro	1.580	1.700	1.637	=
Buenaventura (Valle del Cauca)	1.584	1.720	1.635	=
Cali, La Floresta	2.400	2.400	2.400	=
Cali, Santa Helena	2.160	2.208	2.189	=
Cali, Siloé	2.200	2.400	2.300	+
Cartagena, Bazurto	2.200	2.300	2.250	+
Cúcuta, Cenabastos	1.680	1.780	1.720	-
Cúcuta, La Nueva Sexta	1.700	1.900	1.800	=
Manizales, Centro Galerías	1.982	2.203	2.093	-
Medellín, Central Mayorista de Antioquia	1.840	2.384	2.056	=
Medellín, Plaza Minorista José María Villa	2.160	2.280	2.213	=
Palmira (Valle del Cauca)	2.060	2.100	2.070	+
Pamplona (Norte de Santander)	1.913	2.087	2.029	+
Pasto, El Potrerillo	2.240	2.400	2.320	=
Pereira, Mercasa	1.645	1.900	1.773	=
Popayán, Plaza de mercado del barrio Bolívar	2.080	2.160	2.133	+
Santa Marta (Magdalena)	2.364	2.545	2.489	=
Sincelejo, Nuevo Mercado	2.000	2.000	2.000	=
Tuluá (Valle del Cauca)	1.656	1.840	1.748	-

Cuadro 5. Mercados mayoristas. Precios de venta de granos y cereales (continuación)
2018 (3 al 9 de marzo)

Productos y mercados	Pesos por kilogramo			
	Mínimo	Máximo	Medio	Tendencia
Arveja verde seca importada (continuación)				
Tunja, Complejo de Servicios del Sur	2.300	2.400	2.350	+
Valledupar, Mercado Nuevo	3.000	3.000	3.000	=
Villavicencio, CAV	1.852	2.087	1.974	-
Cuchuco de cebada				
Bucaramanga, Centroabastos	1.840	2.000	1.920	=
Bucaramanga, Mercados del centro	1.920	2.000	1.960	=
Cuchuco de maíz				
Bucaramanga, Centroabastos	2.000	2.200	2.093	=
Bucaramanga, Mercados del centro	1.920	2.080	2.000	=
Cali, La Floresta	1.040	1.080	1.060	=
Florencia (Caquetá)	1.600	1.800	1.700	+
Ibagué, Plaza La 21	1.560	1.600	1.580	+
Popayán, Plaza de mercado del barrio Bolívar	1.200	1.248	1.232	=
Sincelejo, Nuevo Mercado	1.400	1.400	1.400	=
Frijol bolón				
Armenia, Mercar	6.211	6.414	6.279	=
Bogotá D. C., Corabastos	5.600	5.760	5.680	+
Bucaramanga, Centroabastos	6.400	6.800	6.600	=
Cartago (Valle del Cauca)	6.000	6.400	6.213	=
Pasto, El Potrerillo	4.560	4.720	4.640	-
Pereira, Mercasa	6.160	6.300	6.230	-
Popayán, Plaza de mercado del barrio Bolívar	5.360	5.600	5.493	=
Tuluá (Valle del Cauca)	6.400	6.800	6.550	=
Tunja, Complejo de Servicios del Sur	5.440	5.440	5.440	n.d.
Villavicencio, CAV	6.087	6.261	6.209	+
Frijol cabeza negra importado				
Barranquilla, Barranquillita	3.100	3.200	3.138	-
Cartagena, Bazaruto	4.200	4.500	4.300	=
Santa Marta (Magdalena)	3.273	3.636	3.455	+
Frijol cabeza negra nacional				
Barranquilla, Granabastos	2.754	3.300	2.989	+
Cartagena, Bazaruto	3.000	3.100	3.033	=
Montería, Mercado del Sur	2.200	2.240	2.210	=
Sincelejo, Nuevo Mercado	2.400	2.900	2.625	-
Valledupar, Mercado Nuevo	3.000	4.000	3.333	=
Frijol calima				
Bucaramanga, Centroabastos	4.800	5.000	4.900	+
Buenaventura (Valle del Cauca)	4.140	4.376	4.252	=
Cali, La Floresta	3.900	4.000	3.947	=
Cali, Santa Helena	4.160	4.320	4.240	=
Cali, Siloé	4.640	4.800	4.720	=
Ibagué, Plaza La 21	4.200	4.464	4.355	-

Productos y mercados	Pesos por kilogramo			
	Mínimo	Máximo	Medio	Tendencia
Frijol calima (continuación)				
Palmira (Valle del Cauca)	4.800	4.800	4.800	+
Pasto, El Potrerillo	3.440	3.600	3.520	=
Popayán, Plaza de mercado del barrio Bolívar	4.128	4.240	4.176	=
Tuluá (Valle del Cauca)	4.320	4.600	4.470	=
Frijol cargamanto blanco				
El Carmen de Viboral (Antioquia)	6.400	6.600	6.500	-
Marinilla (Antioquia)	6.200	6.400	6.288	-
Medellín, Central Mayorista de Antioquia	6.800	7.000	6.900	-
Medellín, Plaza Minorista José María Villa	7.500	8.000	7.667	=
Peñol (Antioquia)	6.700	6.900	6.800	+
San Vicente (Antioquia)	5.800	6.100	5.950	-
Sonsón (Antioquia)	6.500	6.850	6.663	++
Frijol cargamanto rojo				
Armenia, Mercar	6.828	6.916	6.858	-
Bogotá D. C., Corabastos	5.600	5.760	5.680	+
Bogotá D. C., Paloquemao	6.480	6.800	6.660	+
Bogotá D. C., Plaza Las Flores	5.600	5.600	5.600	-
Cartago (Valle del Cauca)	6.400	6.800	6.667	=
El Carmen de Viboral (Antioquia)	6.100	6.500	6.275	+
Ibagué, Plaza La 21	5.440	6.196	5.934	-
Manizales, Centro Galerías	6.608	7.401	7.081	-
Marinilla (Antioquia)	5.600	5.800	5.700	-
Medellín, Central Mayorista de Antioquia	5.800	6.000	5.900	-
Medellín, Plaza Minorista José María Villa	7.000	7.500	7.333	=
Peñol (Antioquia)	5.600	5.800	5.688	+
Pereira, Mercasa	6.050	7.000	6.525	=
San Vicente (Antioquia)	5.500	5.800	5.681	-
Frijol nima calima				
Armenia, Mercar	4.758	4.846	4.802	-
Bogotá D. C., Corabastos	4.240	4.320	4.300	+
Bogotá D. C., Paloquemao	4.720	4.720	4.720	+
Bogotá D. C., Plaza España	4.240	4.320	4.280	-
Bogotá D. C., Plaza Las Flores	5.200	5.200	5.200	+
Cartago (Valle del Cauca)	4.400	4.560	4.480	=
Florencia (Caquetá)	4.560	4.640	4.600	+
Manizales, Centro Galerías	5.242	5.507	5.330	++
Medellín, Central Mayorista de Antioquia	4.600	4.700	4.633	-
Neiva, Surabastos	4.640	4.800	4.760	+
Frijol palomito importado				
Barranquilla, Barranquillita	3.900	4.000	3.958	=
Barranquilla, Granabastos	3.483	4.350	3.828	+

Cuadro 5. Mercados mayoristas. Precios de venta de granos y cereales (continuación)
2018 (3 al 9 de marzo)

Productos y mercados	Pesos por kilogramo				Tendencia	Productos y mercados	Pesos por kilogramo				Tendencia
	Mínimo	Máximo	Medio				Mínimo	Máximo	Medio		
Frijol palomito importado (continuación)						Lenteja importada (continuación)					
Cartagena, Bazurto	5.000	5.200	5.050		++	Armenia, Mercar	3.568	3.859	3.739		+
Santa Marta (Magdalena)	4.545	5.455	4.773		=	Barranquilla, Barranquillita	3.150	3.200	3.188		=
Frijol radical						Barranquilla, Granabastos	2.862	3.250	3.003		+
Bogotá D. C., Corabastos	4.000	4.160	4.080		-	Bogotá D. C., Corabastos	3.400	3.520	3.460		+
Bogotá D. C., Paloquemao	4.560	4.800	4.680		+	Bogotá D. C., Paloquemao	4.800	4.880	4.840		-
Bucaramanga, Centroabastos	4.600	4.800	4.700		+	Bogotá D. C., Plaza España	4.240	4.320	4.280		-
Bucaramanga, Mercados del centro	4.200	4.600	4.400		=	Bogotá D. C., Plaza Las Flores	4.000	4.400	4.133		+
Cartago (Valle del Cauca)	6.000	6.240	6.080		=	Bucaramanga, Centroabastos	3.000	3.100	3.050		=
Medellín, Central Mayorista de Antioquia	4.500	4.600	4.533		=	Bucaramanga, Mercados del centro	3.300	3.400	3.352		=
Frijol Uribe rosado						Buenaventura (Valle del Cauca)	2.772	2.904	2.859		+
Cartago (Valle del Cauca)	4.800	4.800	4.800		+	Cali, La Floresta	4.600	4.640	4.620		=
Pereira, Mercasa	4.620	4.700	4.660		=	Cali, Santa Helena	4.320	4.480	4.400		=
Frijol Zaragoza						Cali, Siloé	3.840	4.000	3.920		+
Barranquilla, Barranquillita	4.830	4.900	4.870		=	Cartagena, Bazurto	3.700	3.800	3.775		=
Barranquilla, Granabastos	4.900	5.400	5.075		=	Cartago (Valle del Cauca)	3.312	3.600	3.477		=
Cartagena, Bazurto	5.200	5.300	5.225		=	Cúcuta, Cenabastos	3.000	3.000	3.000		-
Cúcuta, Cenabastos	5.300	5.500	5.433		+	Cúcuta, La Nueva Sexta	3.500	3.750	3.639		-
Cúcuta, La Nueva Sexta	5.000	5.500	5.333		+	Florencia (Caquetá)	2.960	3.120	3.040		-
Montería, Mercado del Sur	4.440	4.600	4.485		=	Ibagué, Plaza La 21	2.760	2.940	2.855		-
Santa Marta (Magdalena)	5.000	5.455	5.250		=	Manizales, Centro Galerías	3.304	3.744	3.524		-
Sincelejo, Nuevo Mercado	5.000	5.200	5.075		+	Medellín, Central Mayorista de Antioquia	2.880	3.280	3.120		=
Valledupar, Mercado Nuevo	5.000	5.000	5.000		=	Medellín, Plaza Minorista José María Villa	3.040	3.040	3.040		=
Garbanzo importado						Montería, Mercado del Sur	2.600	2.700	2.625		-
Arauca (Arauca)	3.200	3.200	3.200		=	Neiva, Surabastos	3.200	3.680	3.413		+
Armenia, Mercar	4.846	5.330	5.066		+	Palmira (Valle del Cauca)	4.000	4.080	4.020		+
Bogotá D. C., Paloquemao	7.200	7.200	7.200		+	Pamplona (Norte de Santander)	3.478	3.478	3.478		=
Bogotá D. C., Plaza España	6.880	6.960	6.920		-	Pasto, El Potrerillo	4.000	4.160	4.080		=
Bogotá D. C., Plaza Las Flores	6.800	7.200	6.933		+	Pereira, Mercasa	3.055	3.200	3.128		-
Bucaramanga, Centroabastos	5.300	5.600	5.450		+	Popayán, Plaza de mercado del barrio Bolívar	4.624	4.640	4.635		+
Bucaramanga, Mercados del centro	5.400	5.400	5.400		=	Santa Marta (Magdalena)	3.273	4.000	3.636		-
Cartago (Valle del Cauca)	4.784	5.000	4.899		=	Sincelejo, Nuevo Mercado	3.100	3.400	3.225		-
Cúcuta, Cenabastos	5.800	6.000	5.900		-	Tuluá (Valle del Cauca)	3.120	3.536	3.348		=
Cúcuta, La Nueva Sexta	6.000	6.000	6.000		=	Tunja, Complejo de Servicios del Sur	3.200	3.400	3.300		n.d.
Medellín, Central Mayorista de Antioquia	4.320	4.640	4.427		=	Valledupar, Mercado Nuevo	4.000	4.000	4.000		=
Medellín, Plaza Minorista José María Villa	4.640	4.800	4.747		=	Villavicencio, CAV	3.043	3.304	3.185		-
Neiva, Surabastos	5.200	5.600	5.333		-	Maíz amarillo cáscara					
Pamplona (Norte de Santander)	5.391	5.565	5.478		=	Bogotá D. C., Corabastos	864	877	870		-
Pereira, Mercasa	4.700	5.550	5.125		=	Bogotá D. C., Paloquemao	1.160	1.200	1.180		+
Tunja, Complejo de Servicios del Sur	6.700	6.800	6.750		-	Cartagena, Bazurto	840	880	850		=
Villavicencio, CAV	4.640	4.800	4.720		-	Manizales, Centro Galerías	1.120	1.240	1.187		-
Lenteja importada						Medellín, Central Mayorista de Antioquia	900	1.000	967		+
Arauca (Arauca)	6.048	6.048	6.048		=	Medellín, Plaza Minorista José María Villa	1.000	1.000	1.000		=
						Montería, Mercado del Sur	880	900	885		=
						Neiva, Surabastos	806	806	806		=

Cuadro 5. Mercados mayoristas. Precios de venta de granos y cereales (conclusión)
2018 (3 al 9 de marzo)

Productos y mercados	Pesos por kilogramo				Tendencia	Productos y mercados	Pesos por kilogramo				Tendencia
	Mínimo	Máximo	Medio				Mínimo	Máximo	Medio		
Maíz amarillo cáscara (continuación)						Maíz blanco trillado (continuación)					
Pasto, El Potrerillo	1.200	1.250	1.225	=		Bogotá D. C., Paloquemao	1.600	1.720	1.680	=	
Sincelejo, Nuevo Mercado	978	1.022	994	=		Bogotá D. C., Plaza España	1.360	1.440	1.400	+	
Sonsón (Antioquia)	800	1.000	900	+		Cali, La Floresta	1.560	1.600	1.580	-	
Valledupar, Mercado Nuevo	1.000	1.000	1.000	=		Cali, Santa Helena	1.520	1.520	1.520	-	
						Cali, Siloé	1.320	1.500	1.410	-	
Maíz amarillo cáscara importado						Cartagena, Bazarro	1.500	1.550	1.513	=	
Medellín, Central Mayorista de Antioquia	840	860	847	-		Cartago (Valle del Cauca)	1.040	1.060	1.053	-	
						Cúcuta, Cenabastos	1.160	1.380	1.270	-	
Maíz amarillo trillado						Cúcuta, La Nueva Sexta	1.667	1.750	1.708	-	
Armenia, Mercar	1.300	1.300	1.300	=		Florencia (Caquetá)	1.380	1.420	1.400	-	
Barranquilla, Barranquillita	1.538	1.563	1.549	+		Ibagué, Plaza La 21	980	1.060	1.008	-	
Barranquilla, Granabastos	1.365	1.500	1.434	=		Manizales, Centro Galerías	1.200	1.360	1.280	-	
Cali, La Floresta	1.660	1.700	1.680	-		Medellín, Central Mayorista de Antioquia	1.200	1.200	1.200	=	
Cali, Santa Helena	1.520	1.540	1.527	+		Medellín, Plaza Minorista José María Villa	1.300	1.400	1.367	=	
Cali, Siloé	1.400	1.700	1.550	-		Montería, Mercado del Sur	1.000	1.040	1.020	=	
Cartagena, Bazarro	1.725	1.750	1.744	=		Neiva, Surabastos	1.240	1.300	1.260	+	
Medellín, Central Mayorista de Antioquia	1.100	1.100	1.100	=		Palmira (Valle del Cauca)	1.440	1.480	1.450	=	
Medellín, Plaza Minorista José María Villa	1.300	1.300	1.300	=		Pereira, Mercasa	1.020	1.150	1.085	=	
Montería, Mercado del Sur	1.120	1.140	1.130	-		Popayán, Plaza de mercado del barrio Bolívar	1.520	1.560	1.540	+	
Pasto, El Potrerillo	1.760	1.920	1.840	=		Santa Marta (Magdalena)	1.200	1.260	1.230	-	
Pereira, Mercasa	1.120	1.250	1.185	=		Sincelejo, Nuevo Mercado	1.156	1.222	1.200	=	
Santa Marta (Magdalena)	1.600	1.700	1.650	=		Tuluá (Valle del Cauca)	1.200	1.240	1.219	=	
Sincelejo, Nuevo Mercado	1.289	1.333	1.311	=		Tunja, Complejo de Servicios del Sur	1.168	1.200	1.184	+	
Tuluá (Valle del Cauca)	1.276	1.300	1.284	+		Valledupar, Mercado Nuevo	1.200	1.200	1.200	=	
						Villavicencio, CAV	1.280	1.440	1.340	-	
Maíz blanco cáscara						Maíz pira					
Medellín, Central Mayorista de Antioquia	900	940	913	-		Bogotá D. C., Corabastos	2.120	2.200	2.160	+	
						Bogotá D. C., Plaza España	2.320	2.400	2.374	+	
Maíz blanco retrillado						Bucaramanga, Centroabastos	2.714	2.714	2.714	=	
Cartago (Valle del Cauca)	1.100	1.140	1.120	=		Bucaramanga, Mercados del centro	2.738	2.857	2.817	=	
						Cúcuta, Cenabastos	2.220	2.280	2.247	+	
Maíz blanco trillado						Cúcuta, La Nueva Sexta	1.960	2.280	2.160	-	
Armenia, Mercar	1.100	1.100	1.100	=		Medellín, Central Mayorista de Antioquia	2.280	2.880	2.490	=	
Barranquilla, Barranquillita	1.308	1.325	1.316	+		Medellín, Plaza Minorista José María Villa	2.320	2.560	2.427	=	
Barranquilla, Granabastos	1.215	1.275	1.241	=		Villavicencio, CAV	2.348	2.609	2.448	+	
Bogotá D. C., Corabastos	1.100	1.120	1.113	+							

TENDENCIAS

---	-	+	+++
Variación mayor al -20 %	Variación entre 0 % y -10 %	Variación entre 0 % y 10 %	Variación mayor al 20 %
--	=	++	n. d.
Variación entre -10 % y -20 %	Variación igual a 0 %	Variación entre 10 % y 20 %	No determinado

Cuadro 6. Mercados mayoristas. Precios de venta de huevos y lácteos 2018 (3 al 9 de marzo)

Productos y mercados	Pesos por kilogramo			
	Mínimo	Máximo	Medio	Tendencia
Huevo blanco A				
Buenaventura (Valle del Cauca)	283	317	300	=
Cartago (Valle del Cauca)	233	240	238	=
Manizales, Centro Galerías	217	240	229	-
Medellín, Central Mayorista de Antioquia	230	240	237	-
Medellín, Plaza Minorista José María Villa	230	240	234	=
Pereira, La 41	233	233	233	=
Huevo blanco AA				
Cartago (Valle del Cauca)	247	250	249	=
Manizales, Centro Galerías	230	250	243	-
Medellín, Central Mayorista de Antioquia	240	245	243	-
Medellín, Plaza Minorista José María Villa	245	252	249	=
Pereira, La 41	250	250	250	=
Huevo blanco B				
Cartago (Valle del Cauca)	227	230	228	=
Medellín, Central Mayorista de Antioquia	220	230	227	-
Medellín, Plaza Minorista José María Villa	215	230	223	+
Pereira, La 41	217	217	217	=
Huevo blanco extra				
Manizales, Centro Galerías	270	300	280	-
Medellín, Central Mayorista de Antioquia	290	290	290	-
Medellín, Plaza Minorista José María Villa	260	281	274	-
Pereira, La 41	300	300	300	=
Huevo rojo A				
Armenia, Mercar	250	250	250	-
Barranquilla, Barranquillita	255	260	256	=
Barranquilla, Granabastos	240	253	248	-
Bogotá D. C., Corabastos	235	240	239	-
Bogotá D. C., Paloquemao	235	240	239	-
Bogotá D. C., Plaza Las Flores	264	272	269	+
Bucaramanga, Centroabastos	215	215	215	+
Cali, Santa Helena	247	250	249	+
Cali, Siloé	240	253	248	+
Cartagena, Bazurto	210	217	214	+
Cartago (Valle del Cauca)	237	240	239	=
Cúcuta, Cenabastos	233	239	236	-
Ibagué, Plaza La 21	233	250	242	-
Medellín, Central Mayorista de Antioquia	230	240	237	-
Huevo rojo A (continuación)				
Medellín, Plaza Minorista José María Villa	230	240	234	=
Montería, Mercado del Sur	233	233	233	=
Neiva, Surabastos	230	240	235	=
Pamplona (Norte de Santander)	247	250	249	+
Pasto, El Potrerillo	220	230	225	+
Popayán, Plaza de mercado del barrio Bolívar	267	273	270	-
Sincelejo, Nuevo Mercado	230	233	232	=
Tuluá (Valle del Cauca)	215	217	216	+
Valledupar, Mercado Nuevo	230	233	232	-
Villavicencio, CAV	205	223	212	+
Huevo rojo AA				
Armenia, Mercar	270	270	270	=
Barranquilla, Barranquillita	265	270	266	=
Barranquilla, Granabastos	255	257	256	=
Bogotá D. C., Corabastos	245	250	249	-
Bogotá D. C., Paloquemao	250	250	250	-
Bogotá D. C., Plaza Las Flores	280	285	282	+
Bucaramanga, Centroabastos	220	220	220	+
Cali, Galería Alameda	250	260	257	+
Cali, La Floresta	270	277	273	=
Cali, Santa Helena	283	300	294	+
Cali, Siloé	267	267	267	-
Cartagena, Bazurto	233	233	233	=
Cartago (Valle del Cauca)	250	253	251	=
Cúcuta, Cenabastos	243	250	247	-
Ibagué, Plaza La 21	250	267	263	-
Medellín, Central Mayorista de Antioquia	240	245	243	-
Medellín, Plaza Minorista José María Villa	245	252	249	=
Montería, Mercado del Sur	260	263	262	+
Neiva, Surabastos	250	260	255	+
Palmira (Valle del Cauca)	310	317	313	+
Pamplona (Norte de Santander)	258	267	263	=
Pasto, El Potrerillo	233	243	238	+
Popayán, Plaza de mercado del barrio Bolívar	290	300	297	-
Sincelejo, Nuevo Mercado	237	240	238	-
Tuluá (Valle del Cauca)	227	235	232	=
Valledupar, Mercado Nuevo	240	240	240	=
Villavicencio, CAV	220	240	232	+
Huevo rojo B				
Armenia, Mercar	260	260	260	+
Barranquilla, Barranquillita	240	245	244	=
Bogotá D. C., Corabastos	225	230	229	-
Bogotá D. C., Paloquemao	220	225	221	+

Cuadro 6. Mercados mayoristas. Precios de venta de huevos y lácteos (continuación)
2018 (3 al 9 de marzo)

Productos y mercados	Pesos por kilogramo			
	Mínimo	Máximo	Medio	Tendencia
Huevo rojo B (continuación)				
Bogotá D. C., Plaza Las Flores	230	250	243	+
Bucaramanga, Centroabastos	210	210	210	+
Cúcuta, Cenabastos	225	228	226	n.d.
Ibagué, Plaza La 21	217	233	225	+
Medellín, Central Mayorista de Antioquia	220	230	227	-
Medellín, Plaza Minorista José María Villa	215	230	223	+
Montería, Mercado del Sur	220	227	223	=
Neiva, Surabastos	210	220	215	=
Sincalejo, Nuevo Mercado	220	223	222	-
Villavicencio, CAV	190	200	198	+
Huevo rojo extra				
Armenia, Mercar	320	320	320	=
Bogotá D. C., Corabastos	310	320	315	+
Bogotá D. C., Paloquemao	275	280	278	=
Bogotá D. C., Plaza Las Flores	330	335	333	-
Cali, Galería Alameda	280	283	282	=
Cali, La Floresta	293	300	298	+
Cali, Siloé	277	300	289	=
Cúcuta, Cenabastos	267	270	268	=
Ibagué, Plaza La 21	267	333	300	-
Medellín, Central Mayorista de Antioquia	290	290	290	-
Medellín, Plaza Minorista José María Villa	260	281	274	-
Neiva, Surabastos	290	300	295	+
Palmira (Valle del Cauca)	333	350	340	-
Pasto, El Potrerillo	260	267	264	=
Villavicencio, CAV	245	266	257	+
Leche en polvo				
Armenia, Mercar	18.164	24.306	20.589	-
Bogotá D. C., Corabastos	22.960	23.438	23.275	n.d.
Bucaramanga, Centroabastos	23.003	24.583	23.675	=
Bucaramanga, Mercados del centro	23.872	24.800	24.326	=
Buenaventura (Valle del Cauca)	19.325	23.936	21.652	-
Cali, La Floresta	18.421	21.111	19.863	=
Cali, Santa Helena	18.421	21.944	20.242	=
Cali, Siloé	19.531	24.386	21.321	+
Cartago (Valle del Cauca)	18.333	23.177	20.783	=
Medellín, Central Mayorista de Antioquia	16.542	16.917	16.760	n.d.
Palmira (Valle del Cauca)	19.868	23.472	21.734	-
Pamplona (Norte de Santander)	11.667	11.667	11.667	=
Pasto, El Potrerillo	19.123	23.704	21.408	-
Pereira, Mercasa	23.639	23.639	23.639	=
Popayán, Plaza de mercado del barrio Bolívar	20.088	21.875	20.953	=

Productos y mercados	Pesos por kilogramo			
	Mínimo	Máximo	Medio	Tendencia
Leche en polvo (continuación)				
Tuluá (Valle del Cauca)	19.298	23.151	21.288	+
Villavicencio, CAV	24.219	24.913	24.560	=
Queso campesino				
Armenia, Mercar	11.000	11.200	11.133	=
Bogotá D. C., Corabastos	8.000	8.400	8.100	+
Bogotá D. C., Paloquemao	8.000	8.600	8.300	+
Bogotá D. C., Plaza España	8.000	8.400	8.100	-
Bogotá D. C., Plaza Las Flores	9.600	10.000	9.933	++
Bucaramanga, Mercados del centro	9.000	9.000	9.000	=
Cali, Galería Alameda	10.000	11.000	10.500	+
Cali, La Floresta	10.000	10.000	10.000	=
Cali, Santa Helena	9.600	9.800	9.700	-
Cali, Siloé	9.000	10.000	9.667	+
Cúcuta, Cenabastos	9.500	10.000	9.750	=
Florencia (Caquetá)	9.000	9.200	9.100	-
Ibagué, Plaza La 21	7.600	8.400	8.000	-
Manizales, Centro Galerías	7.600	8.000	7.800	=
Medellín, Central Mayorista de Antioquia	11.500	12.200	11.900	=
Montería, Mercado del Sur	11.000	12.000	11.250	=
Palmira (Valle del Cauca)	9.500	10.000	9.750	=
Pereira, La 41	10.000	10.000	10.000	=
Tuluá (Valle del Cauca)	9.200	9.400	9.333	-
Villavicencio, CAV	8.000	9.000	8.750	=
Queso Caquetá				
Cali, Galería Alameda	9.000	11.000	10.000	=
Cali, La Floresta	9.500	10.000	9.833	+
Cali, Santa Helena	10.000	10.000	10.000	+
Cali, Siloé	8.000	8.600	8.400	+
Palmira (Valle del Cauca)	10.000	11.000	10.500	-
Popayán, Plaza de mercado del barrio Bolívar	9.500	9.600	9.533	=
Tuluá (Valle del Cauca)	8.600	9.000	8.867	+
Queso costeño				
Armenia, Mercar	8.800	9.200	9.067	-
Barranquilla, Barranquillita	10.500	10.600	10.525	+
Barranquilla, Granabastos	9.800	10.200	10.000	+
Bogotá D. C., Corabastos	10.400	10.400	10.400	-
Bogotá D. C., Paloquemao	10.000	10.500	10.250	+
Bogotá D. C., Plaza España	10.000	10.500	10.250	+
Bogotá D. C., Plaza Las Flores	9.200	10.000	9.600	-
Bucaramanga, Mercados del centro	10.000	10.000	10.000	=
Buenaventura (Valle del Cauca)	12.000	13.200	12.733	+
Cali, Galería Alameda	9.000	11.000	10.000	=
Cali, La Floresta	9.500	10.000	9.833	+
Cali, Santa Helena	10.000	10.000	10.000	+
Cali, Siloé	8.000	8.600	8.400	+

Cuadro 6. Mercados mayoristas. Precios de venta de huevos y lácteos (conclusión)
2018 (3 al 9 de marzo)

Productos y mercados	Pesos por kilogramo			
	Mínimo	Máximo	Medio	Tendencia
Queso costeño (continuación)				
Cartagena, Bazurto	9.800	10.000	9.933	+
Cartago (Valle del Cauca)	9.450	9.800	9.625	++
Cúcuta, Cenabastos	10.500	11.000	10.750	+
Ibagué, Plaza La 21	10.000	10.000	10.000	-
Manizales, Centro Galerías	10.000	10.000	10.000	++
Medellín, Central Mayorista de Antioquia	10.500	10.800	10.600	=
Medellín, Plaza Minorista José María Villa	9.200	10.500	9.900	+
Montería, Mercado del Sur	13.000	13.500	13.125	=
Palmira (Valle del Cauca)	10.000	11.000	10.500	-
Pereira, La 41	11.500	12.000	11.750	-
Santa Marta (Magdalena)	8.700	9.300	9.000	++
Sincelejo, Nuevo Mercado	10.000	10.000	10.000	++
Valledupar, Mercado Nuevo	10.500	11.000	10.750	+
Villavicencio, CAV	9.000	10.000	9.250	-
Queso cuajada				
Armenia, Mercar	7.500	7.800	7.600	-
Bogotá D. C., Corabastos	9.000	9.000	9.000	=
Bogotá D. C., Paloquemao	8.600	9.000	8.800	+
Bogotá D. C., Plaza Las Flores	8.000	9.000	8.333	+
Bucaramanga, Mercados del centro	9.000	9.000	9.000	=
Buenaventura (Valle del Cauca)	8.600	9.000	8.867	-
Cali, Galería Alameda	7.000	7.600	7.333	+
Cali, La Floresta	7.000	7.000	7.000	=
Cali, Santa Helena	7.200	7.500	7.367	+
Cali, Siloé	6.800	7.000	6.933	-
Cartago (Valle del Cauca)	7.400	7.600	7.500	=
Cúcuta, Cenabastos	9.000	9.000	9.000	+
Medellín, Central Mayorista de Antioquia	9.200	9.600	9.400	=
TENDENCIAS				
---	-		+	
Variación mayor al -20 %	Variación entre 0 % y -10 %		Variación entre 0 % y 10 %	
--	=		+++	
Variación entre -10 % y -20 %	Variación igual a 0 %		Variación mayor al 20 %	
			n. d.	
			No determinado	

Cuadro 7. Mercados mayoristas. Precios de venta de carnes 2018 (3 al 9 de marzo)

Productos y mercados	Pesos por kilogramo			
	Mínimo	Máximo	Medio	Tendencia
Alas de pollo con costillar				
Armenia, Mercar	5.000	5.200	5.067	=
Barranquilla, Barranquillita	3.600	3.800	3.725	-
Barranquilla, Granabastos	3.800	4.000	3.867	-
Bogotá D. C., Frigorífico Ble Ltda.	5.200	5.800	5.467	+
Bogotá D. C., Frigorífico Guadalupe	4.000	4.300	4.117	+
Bogotá D. C., Plaza Las Flores	3.400	3.600	3.500	-
Cali, Galería Alameda	3.900	4.400	4.093	+
Cali, Santa Helena	4.000	4.300	4.125	+
Cartagena, Bazurto	4.200	4.300	4.250	=
Florencia (Caquetá)	4.600	4.800	4.700	=
Ibagué, Plaza La 21	4.800	5.000	4.933	=
Montería, Mercado del Sur	4.400	4.800	4.600	=
Neiva, Surabastos	4.400	4.600	4.450	+
Palmira (Valle del Cauca)	4.600	5.000	4.750	+
Santa Marta (Magdalena)	3.200	4.200	3.800	+
Sincelejo, Nuevo Mercado	4.000	4.000	4.000	=
Tuluá (Valle del Cauca)	4.800	5.000	4.900	=
Valledupar, Mercado Nuevo	3.800	4.000	3.867	=
Villavicencio, CAV	4.400	4.800	4.550	-

Productos y mercados	Pesos por kilogramo			
	Mínimo	Máximo	Medio	Tendencia
Alas de pollo sin costillar				
Arauca (Arauca)	5.000	5.500	5.233	=
Armenia, Mercar	5.600	6.000	5.733	=
Bogotá D. C., Corabastos	5.800	6.000	5.900	+
Bogotá D. C., Frigorífico Ble Ltda.	6.400	6.600	6.567	+
Bogotá D. C., Frigorífico Guadalupe	5.800	6.500	6.200	-
Bogotá D. C., Paloquemao	6.200	7.000	6.700	+
Bogotá D. C., Plaza Las Flores	5.200	5.800	5.567	-
Bucaramanga, Frigoríficos	6.250	6.600	6.483	-
Cúcuta, Cenabastos	4.600	4.768	4.688	-
Medellín, Central Mayorista de Antioquia	6.000	6.800	6.333	=
Medellín, Plaza Minorista José María Villa	5.200	5.500	5.300	+

Productos y mercados	Pesos por kilogramo			
	Mínimo	Máximo	Medio	Tendencia
Carne de cerdo, brazo con hueso				
Barranquilla, Barranquillita	9.800	9.900	9.875	=
Bogotá D. C., Frigorífico Ble Ltda.	9.800	9.800	9.800	-
Bogotá D. C., Frigorífico Guadalupe	9.000	9.500	9.233	-
Bogotá D. C., Paloquemao	9.200	9.600	9.500	+
Bogotá D. C., Plaza Las Flores	8.800	9.500	9.029	+
Cartagena, Bazurto	9.200	9.200	9.200	=
Cúcuta, Cenabastos	9.500	10.000	9.750	n.d.
Malambo (Atlántico), Carnes y carnes	10.000	10.000	10.000	-
Montería, Mercado del Sur	10.000	10.000	10.000	=
Sincelejo, Nuevo Mercado	8.000	8.000	8.000	=
Valledupar, Mercado Nuevo	11.000	12.000	11.667	=

Productos y mercados	Pesos por kilogramo			
	Mínimo	Máximo	Medio	Tendencia
Carne de cerdo, brazo sin hueso				
Barranquilla, Barranquillita	11.800	12.000	11.950	++
Bogotá D. C., Frigorífico Ble Ltda.	10.000	10.500	10.167	-
Bogotá D. C., Frigorífico Guadalupe	9.400	10.000	9.667	-
Bogotá D. C., Paloquemao	10.000	10.600	10.300	+
Bogotá D. C., Plaza Las Flores	9.800	10.200	10.000	-
Buenaventura (Valle del Cauca)	15.000	16.000	15.333	+
Cali, Santa Helena	12.400	13.000	12.575	-
Cartagena, Bazurto	12.000	12.500	12.250	=
Ibagué, Plaza La 21	11.000	12.000	11.500	+
Medellín, Central Mayorista de Antioquia	11.400	12.400	11.900	=
Montería, Mercado del Sur	12.000	12.000	12.000	=
Palmira (Valle del Cauca)	12.000	12.000	12.000	-
Pasto, El Potrerillo	15.800	16.200	16.000	-
Pereira, La 41	13.000	13.000	13.000	-
Popayán, Plaza de mercado del barrio Bolívar	14.600	14.800	14.733	-
Sincelejo, Nuevo Mercado	11.000	12.000	11.500	=
Tuluá (Valle del Cauca)	11.600	12.400	11.900	=
Valledupar, Mercado Nuevo	13.000	14.000	13.333	=
Villavicencio, CAV	10.500	11.000	10.750	=

Productos y mercados	Pesos por kilogramo			
	Mínimo	Máximo	Medio	Tendencia
Carne de cerdo, cabeza de lomo				
Bogotá D. C., Frigorífico Ble Ltda.	10.200	11.000	10.800	+
Bogotá D. C., Frigorífico Guadalupe	9.800	11.000	10.367	+
Bogotá D. C., Paloquemao	10.000	11.000	10.250	+
Bogotá D. C., Plaza Las Flores	9.800	10.800	10.300	+
Cúcuta, Cenabastos	12.000	12.000	12.000	n.d.
Cúcuta, La Nueva Sexta	11.000	12.500	11.833	+
Ibagué, Plaza La 21	10.600	12.500	11.275	-
Villavicencio, CAV	10.500	11.000	10.750	=

Productos y mercados	Pesos por kilogramo			
	Mínimo	Máximo	Medio	Tendencia
Carne de cerdo, costilla				
Barranquilla, Barranquillita	9.900	10.000	9.975	=
Bogotá D. C., Frigorífico Ble Ltda.	11.000	13.000	11.700	+
Bogotá D. C., Frigorífico Guadalupe	10.500	10.800	10.650	+
Bogotá D. C., Paloquemao	11.000	11.600	11.450	+
Bogotá D. C., Plaza Las Flores	11.000	11.500	11.200	-
Buenaventura (Valle del Cauca)	14.000	15.000	14.333	+
Cali, Santa Helena	10.000	10.400	10.225	+
Cartagena, Bazurto	9.200	9.200	9.200	=
Cúcuta, Cenabastos	12.000	12.000	12.000	n.d.
Cúcuta, La Nueva Sexta	11.000	12.000	11.500	=
Florencia (Caquetá)	14.000	14.000	14.000	=
Ibagué, Plaza La 21	11.000	12.900	11.975	-
Malambo (Atlántico), Carnes y carnes	12.000	12.000	12.000	=
Manizales, Centro Galerías	12.000	13.000	12.333	-

Cuadro 7. Mercados mayoristas. Precios de venta de carnes (continuación)
2018 (3 al 9 de marzo)

Productos y mercados	Pesos por kilogramo			
	Mínimo	Máximo	Medio	Tendencia
Carne de cerdo, costilla (continuación)				
Medellín, Central Mayorista de Antioquia	14.300	14.800	14.533	=
Medellín, Plaza Minorista José María Villa	13.000	14.000	13.513	=
Montería, Mercado del Sur	10.000	10.500	10.167	=
Palmira (Valle del Cauca)	10.000	10.000	10.000	=
Pasto, El Potrerillo	13.400	13.800	13.600	-
Pereira, La 41	14.000	14.000	14.000	=
Popayán, Plaza de mercado del barrio Bolívar	10.000	10.200	10.133	=
Tuluá (Valle del Cauca)	11.000	12.000	11.500	=
Tunja, Complejo de Servicios del Sur	12.000	12.000	12.000	+
Valledupar, Mercado Nuevo	12.000	13.000	12.667	=
Villavicencio, CAV	11.000	11.000	11.000	=
Carne de cerdo en canal				
Ibagué, Plaza La 21	7.680	8.300	7.860	+
Malambo (Atlántico), Carnes y carnes	8.500	8.500	8.500	=
Pereira, La 41	7.800	8.000	7.900	=
Popayán, Plaza de mercado del barrio Bolívar	7.600	7.800	7.733	-
Carne de cerdo, espinazo				
Bogotá D. C., Frigorífico Guadalupe	6.000	6.500	6.267	+
Buenaventura (Valle del Cauca)	10.000	10.000	10.000	+
Cali, Santa Helena	6.600	7.000	6.850	=
Cúcuta, Cenabastos	4.000	4.000	4.000	n.d.
Ibagué, Plaza La 21	3.000	4.000	3.750	=
Manizales, Centro Galerías	6.000	7.000	6.667	-
Medellín, Central Mayorista de Antioquia	5.300	6.200	5.700	=
Medellín, Plaza Minorista José María Villa	5.300	6.080	5.820	=
Montería, Mercado del Sur	9.800	10.000	9.933	=
Neiva, Surabastos	4.000	4.000	4.000	=
Palmira (Valle del Cauca)	7.000	7.000	7.000	+
Pasto, El Potrerillo	11.100	11.500	11.300	-
Pereira, La 41	8.000	9.000	8.500	=
Popayán, Plaza de mercado del barrio Bolívar	6.600	6.600	6.600	=
Tuluá (Valle del Cauca)	6.700	7.000	6.900	=
Tunja, Complejo de Servicios del Sur	7.000	7.500	7.250	+
Carne de cerdo, lomo con hueso				
Barranquilla, Barranquillita	9.000	10.000	9.750	-
Cartagena, Bazurto	9.200	9.200	9.200	=
Cúcuta, Cenabastos	12.000	13.000	12.500	n.d.
Cúcuta, La Nueva Sexta	11.000	12.000	11.333	-
Carne de cerdo, lomo con hueso (continuación)				
Malambo (Atlántico), Carnes y carnes	12.400	12.400	12.400	=
Montería, Mercado del Sur	10.000	10.000	10.000	=
Sincelejo, Nuevo Mercado	8.000	8.000	8.000	=
Valledupar, Mercado Nuevo	10.000	10.000	10.000	=
Carne de cerdo, lomo sin hueso				
Barranquilla, Barranquillita	13.000	13.200	13.075	=
Bogotá D. C., Frigorífico Ble Ltda.	12.600	14.000	13.267	-
Bogotá D. C., Frigorífico Guadalupe	12.600	13.500	13.067	-
Bogotá D. C., Paloquemao	11.600	12.000	11.900	-
Bogotá D. C., Plaza Las Flores	12.000	13.500	12.783	-
Buenaventura (Valle del Cauca)	17.000	17.000	17.000	+
Cali, Santa Helena	15.000	15.400	15.250	+
Cartagena, Bazurto	12.000	12.500	12.250	=
Cúcuta, Cenabastos	12.000	13.000	12.500	n.d.
Cúcuta, La Nueva Sexta	12.000	12.000	12.000	-
Florencia (Caquetá)	14.000	14.000	14.000	=
Ibagué, Plaza La 21	12.600	14.000	13.200	+
Malambo (Atlántico), Carnes y carnes	15.000	15.000	15.000	=
Manizales, Centro Galerías	14.000	16.000	15.000	=
Medellín, Central Mayorista de Antioquia	14.300	15.000	14.567	=
Medellín, Plaza Minorista José María Villa	14.000	16.239	14.960	=
Montería, Mercado del Sur	14.000	14.000	14.000	=
Neiva, Surabastos	12.000	12.000	12.000	-
Palmira (Valle del Cauca)	15.000	15.400	15.150	=
Pasto, El Potrerillo	17.800	18.200	18.000	-
Pereira, La 41	16.000	16.000	16.000	=
Popayán, Plaza de mercado del barrio Bolívar	17.000	17.000	17.000	=
Sincelejo, Nuevo Mercado	12.000	12.000	12.000	=
Tuluá (Valle del Cauca)	14.700	15.000	14.833	=
Tunja, Complejo de Servicios del Sur	13.500	14.000	13.750	+
Valledupar, Mercado Nuevo	16.000	16.000	16.000	=
Carne de cerdo, pernil con hueso				
Barranquilla, Barranquillita	10.500	10.600	10.525	=
Bogotá D. C., Frigorífico Ble Ltda.	10.000	10.200	10.067	-
Bogotá D. C., Plaza Las Flores	10.000	10.500	10.083	+
Cartagena, Bazurto	9.200	9.200	9.200	=
Cúcuta, Cenabastos	9.000	10.000	9.500	n.d.
Cúcuta, La Nueva Sexta	9.500	11.000	10.167	-
Ibagué, Plaza La 21	12.000	13.100	12.275	+
Malambo (Atlántico), Carnes y carnes	11.800	11.800	11.800	-

Cuadro 7. Mercados mayoristas. Precios de venta de carnes (continuación)
2018 (3 al 9 de marzo)

Productos y mercados	Pesos por kilogramo			
	Precios			Tenden-
	Mínimo	Máximo	Medio	cia
Carne de cerdo, perril con hueso (continuación)				
Montería, Mercado del Sur	10.000	10.000	10.000	=
Sincelejo, Nuevo Mercado	8.000	9.000	8.500	=
Valledupar, Mercado Nuevo	12.000	12.000	12.000	=
Villavicencio, CAV	10.500	11.000	10.750	=

Productos y mercados	Pesos por kilogramo			
	Precios			Tenden-
	Mínimo	Máximo	Medio	cia
Carne de cerdo, perril sin hueso				
Bogotá D. C., Frigorífico Ble Ltda.	10.200	11.500	10.867	-
Bogotá D. C., Frigorífico Guadalupe	10.200	11.000	10.533	-
Bogotá D. C., Plaza Las Flores	10.000	11.600	10.800	-
Buenaventura (Valle del Cauca)	15.000	16.000	15.333	+
Cali, Santa Helena	13.100	13.500	13.300	-
Cartagena, Bazarro	12.000	12.500	12.250	=
Cúcuta, Cenabastos	10.000	12.000	11.000	n.d.
Cúcuta, La Nueva Sexta	11.000	12.000	11.500	-
Ibagué, Plaza La 21	11.800	13.000	12.450	-
Malambo (Atlántico), Carnes y carnes	14.100	14.100	14.100	+
Manizales, Centro Galerías	11.000	13.000	12.333	-
Medellín, Central Mayorista de Antioquia	12.900	13.700	13.333	=
Medellín, Plaza Minorista José María Villa	12.000	14.575	12.744	=
Montería, Mercado del Sur	13.000	13.000	13.000	=
Palmira (Valle del Cauca)	13.000	13.500	13.175	-
Pasto, El Potrerillo	16.600	17.000	16.800	-
Pereira, La 41	14.000	14.000	14.000	-
Popayán, Plaza de mercado del barrio Bolívar	14.600	14.800	14.733	-
Sincelejo, Nuevo Mercado	11.000	12.000	11.500	=
Tuluá (Valle del Cauca)	13.500	13.700	13.600	=
Tunja, Complejo de Servicios del Sur	12.000	12.000	12.000	+
Villavicencio, CAV	11.500	12.000	11.750	=

Productos y mercados	Pesos por kilogramo			
	Precios			Tenden-
	Mínimo	Máximo	Medio	cia
Carne de cerdo, tocina				
plancha				
Manizales, Centro Galerías	10.000	12.000	11.333	-

Productos y mercados	Pesos por kilogramo			
	Precios			Tenden-
	Mínimo	Máximo	Medio	cia
Carne de cerdo, tocino barriga				
Bogotá D. C., Frigorífico Ble Ltda.	9.600	11.200	10.367	-
Bogotá D. C., Frigorífico Guadalupe	9.600	10.000	9.833	-
Bogotá D. C., Plaza Las Flores	8.500	10.000	9.167	-
Florencia (Caquetá)	9.500	10.000	9.750	+
Ibagué, Plaza La 21	7.000	7.600	7.150	-
Medellín, Central Mayorista de Antioquia	13.500	14.300	14.000	=
Medellín, Plaza Minorista José María Villa	13.000	14.000	13.383	=
Neiva, Surabastos	6.000	6.000	6.000	=
Palmira (Valle del Cauca)	10.000	10.000	10.000	=

Productos y mercados	Pesos por kilogramo			
	Precios			Tenden-
	Mínimo	Máximo	Medio	cia
Carne de cerdo, tocino barriga (continuación)				
Pasto, El Potrerillo	8.200	8.500	8.367	=
Pereira, La 41	12.000	12.000	12.000	=
Popayán, Plaza de mercado del barrio Bolívar	5.800	6.000	5.867	-
Tunja, Complejo de Servicios del Sur	6.000	6.000	6.000	-

Productos y mercados	Pesos por kilogramo			
	Precios			Tenden-
	Mínimo	Máximo	Medio	cia
Carne de cerdo, tocino papada				
Bogotá D. C., Frigorífico Ble Ltda.	6.600	7.000	6.833	-
Bogotá D. C., Frigorífico Guadalupe	6.000	6.800	6.417	+
Bogotá D. C., Plaza Las Flores	7.000	8.000	7.438	+
Buenaventura (Valle del Cauca)	8.000	8.500	8.167	+
Cali, Santa Helena	8.100	8.300	8.175	-
Cúcuta, Cenabastos	6.000	7.000	6.500	n.d.
Cúcuta, La Nueva Sexta	7.000	8.000	7.500	+
Ibagué, Plaza La 21	6.000	7.000	6.350	-
Manizales, Centro Galerías	8.000	9.000	8.667	-
Medellín, Central Mayorista de Antioquia	8.000	8.500	8.267	=
Medellín, Plaza Minorista José María Villa	8.400	12.611	9.653	=
Pereira, La 41	10.000	10.000	10.000	=
Tuluá (Valle del Cauca)	7.500	8.000	7.833	=

Productos y mercados	Pesos por kilogramo			
	Precios			Tenden-
	Mínimo	Máximo	Medio	cia
Carne de res, bola de brazo				
Barranquilla, Barranquillita	14.900	15.000	14.975	=
Barranquilla, Granabastos	14.800	15.000	14.867	=
Bogotá D. C., Paloquemao	14.000	15.000	14.500	-
Bucaramanga, Frigoríficos	16.700	18.130	17.415	=
Buenaventura (Valle del Cauca)	16.000	16.000	16.000	-
Cali, Santa Helena	16.000	16.300	16.125	=
Cartagena, Bazarro	14.000	15.000	14.675	=
Cúcuta, Cenabastos	12.000	12.000	12.000	+
Cúcuta, La Nueva Sexta	11.000	12.000	11.667	=
Ibagué, Plaza La 21	14.000	15.900	14.800	+
Malambo (Atlántico), Carnes y carnes	14.000	14.000	14.000	=
Manizales, Centro Galerías	13.000	15.000	14.000	+
Medellín, Central Mayorista de Antioquia	15.000	18.500	17.167	=
Montería, Frigosinú	13.000	13.000	13.000	=
Montería, Mercado del Sur	14.000	14.000	14.000	=
Palmira (Valle del Cauca)	16.000	16.400	16.250	-
Pasto, El Potrerillo	18.100	18.300	18.200	-
Pereira, La 41	14.000	16.000	15.000	=
Popayán, Plaza de mercado del barrio Bolívar	16.000	16.400	16.133	=
Sincelejo, Nuevo Mercado	15.000	15.000	15.000	=
Tuluá (Valle del Cauca)	16.500	17.500	16.900	=
Valledupar, Mercado Nuevo	14.000	15.000	14.667	=

Cuadro 7. Mercados mayoristas. Precios de venta de carnes (continuación)
2018 (3 al 9 de marzo)

Productos y mercados	Pesos por kilogramo				Tendencia	Productos y mercados	Pesos por kilogramo				Tendencia
	Mínimo	Máximo	Medio				Mínimo	Máximo	Medio		
Carne de res, bola de pierna						Carne de res, bota					
Barranquilla, Barranquillita	14.000	14.100	14.025	=		(continuación)					
Barranquilla, Granabastos	15.300	16.000	15.767	=	Sincelejo, Nuevo Mercado	15.000	15.000	15.000	=		
Bogotá D. C., Frigorífico Ble Ltda.	13.800	14.000	13.900	-	Valledupar, Mercado Nuevo	14.000	15.000	14.333	=		
Bogotá D. C., Frigorífico Guadalupe	13.800	14.000	13.900	-	Villavicencio, CAV	14.000	14.000	14.000	=		
Bogotá D. C., Paloquemao	14.000	15.000	14.500	-							
Bucaramanga, Frigoríficos	17.900	18.880	18.390	=	Carne de res, cadera						
Buenaventura (Valle del Cauca)	16.000	17.000	16.333	+	Barranquilla, Barranquillita	14.900	15.100	15.000	=		
Cali, Santa Helena	16.300	16.800	16.575	=	Barranquilla, Granabastos	15.300	17.000	16.100	=		
Cartagena, Bazurto	14.000	15.000	14.675	=	Bogotá D. C., Frigorífico Ble Ltda.	13.800	14.000	13.900	-		
Cúcuta, Cenabastos	12.000	12.000	12.000	-	Bogotá D. C., Frigorífico Guadalupe	13.800	14.000	13.900	-		
Cúcuta, La Nueva Sexta	12.000	12.000	12.000	-	Bogotá D. C., Paloquemao	14.000	15.000	14.500	-		
Florencia (Cauquetá)	15.000	15.000	15.000	=	Bucaramanga, Frigoríficos	19.060	19.200	19.130	=		
Ibagué, Plaza La 21	14.000	15.000	14.600	+	Buenaventura (Valle del Cauca)	16.000	17.000	16.533	=		
Malambo (Atlántico), Carnes y carnes	16.800	16.800	16.800	=	Cali, Santa Helena	16.200	16.600	16.425	+		
Manizales, Centro Galerías	15.000	15.000	15.000	=	Cartagena, Bazurto	14.000	15.000	14.675	=		
Medellín, Central Mayorista de Antioquia	16.000	18.500	17.500	=	Cúcuta, Cenabastos	12.000	12.000	12.000	-		
Medellín, Plaza Minorista José María Villa	17.300	19.159	18.040	=	Ibagué, Plaza La 21	14.400	15.000	14.800	+		
Montería, Mercado del Sur	14.000	14.000	14.000	=	Malambo (Atlántico), Carnes y carnes	16.800	16.800	16.800	=		
Neiva, Surabastos	14.000	14.000	14.000	+	Manizales, Centro Galerías	14.000	16.000	15.000	=		
Palmira (Valle del Cauca)	16.000	16.500	16.300	-	Medellín, Central Mayorista de Antioquia	16.500	18.500	17.667	=		
Pasto, El Potrerillo	17.800	18.100	17.967	-	Medellín, Plaza Minorista José María Villa	17.300	20.390	18.348	=		
Pereira, La 41	16.000	16.000	16.000	=	Montería, Frigosinú	15.500	15.500	15.500	=		
Popayán, Plaza de mercado del barrio Bolívar	16.000	16.400	16.133	=	Montería, Mercado del Sur	14.000	14.000	14.000	=		
Sincelejo, Nuevo Mercado	15.000	15.000	15.000	=	Palmira (Valle del Cauca)	16.000	16.400	16.225	-		
Tuluá (Valle del Cauca)	16.500	17.000	16.733	=	Pasto, El Potrerillo	18.000	18.200	18.100	-		
Valledupar, Mercado Nuevo	14.000	15.000	14.667	=	Pereira, La 41	16.000	16.000	16.000	=		
Villavicencio, CAV	14.000	14.000	14.000	=	Popayán, Plaza de mercado del barrio Bolívar	15.000	15.000	15.000	=		
					Sincelejo, Nuevo Mercado	15.000	15.000	15.000	=		
					Tuluá (Valle del Cauca)	16.400	17.500	16.767	=		
					Valledupar, Mercado Nuevo	14.000	15.000	14.667	=		
					Villavicencio, CAV	14.000	14.000	14.000	=		
Carne de res, bota						Carne de res, centro de pierna					
Barranquilla, Barranquillita	14.000	14.100	14.025	=	Barranquilla, Barranquillita	11.900	12.000	11.975	-		
Barranquilla, Granabastos	15.300	16.000	15.767	=	Barranquilla, Granabastos	15.300	16.600	15.967	=		
Bogotá D. C., Frigorífico Ble Ltda.	13.800	14.000	13.900	-	Bogotá D. C., Frigorífico Ble Ltda.	13.800	14.000	13.900	-		
Bogotá D. C., Frigorífico Guadalupe	13.800	14.000	13.900	-	Bogotá D. C., Frigorífico Guadalupe	13.800	14.000	13.900	-		
Bogotá D. C., Paloquemao	14.000	15.000	14.500	-	Bogotá D. C., Paloquemao	14.000	15.000	14.500	-		
Bucaramanga, Frigoríficos	16.700	16.900	16.800	=	Bucaramanga, Frigoríficos	17.900	19.230	18.565	=		
Cartagena, Bazurto	14.000	15.000	14.675	=	Cartagena, Bazurto	14.000	15.000	14.675	=		
Cúcuta, Cenabastos	12.000	12.000	12.000	-	Cúcuta, Cenabastos	12.000	12.000	12.000	-		
Ibagué, Plaza La 21	13.600	14.000	13.900	-	Cúcuta, La Nueva Sexta	12.000	12.000	12.000	-		
Malambo (Atlántico), Carnes y carnes	16.800	16.800	16.800	=	Ibagué, Plaza La 21	14.800	15.500	15.075	=		
Manizales, Centro Galerías	14.000	15.000	14.333	=	Malambo (Atlántico), Carnes y carnes	13.800	13.800	13.800	-		
Medellín, Central Mayorista de Antioquia	17.500	18.500	18.000	+	Manizales, Centro Galerías	16.000	16.000	16.000	-		
Medellín, Plaza Minorista José María Villa	16.800	19.403	17.976	=							
Montería, Frigosinú	15.000	15.000	15.000	=							
Montería, Mercado del Sur	13.000	13.000	13.000	=							

Cuadro 7. Mercados mayoristas. Precios de venta de carnes (continuación)
2018 (3 al 9 de marzo)

Productos y mercados	Pesos por kilogramo			
	Mínimo	Máximo	Medio	Tendencia
Carne de res, centro de pierna (continuación)				
Medellín, Central Mayorista de Antioquia	16.500	18.500	17.667	=
Medellín, Plaza Minorista José María Villa	17.300	20.970	18.493	=
Montería, Frigosinú	15.500	15.500	15.500	=
Montería, Mercado del Sur	14.000	14.000	14.000	=
Pereira, La 41	16.000	16.000	16.000	=
Sincedejo, Nuevo Mercado	15.000	15.000	15.000	=
Valledupar, Mercado Nuevo	14.000	15.000	14.667	=
Villavicencio, CAV	14.000	14.000	14.000	=
Carne de res, chatas				
Barranquilla, Barranquillita	15.900	16.100	16.000	=
Barranquilla, Granabastos	18.400	18.500	18.433	=
Bogotá D. C., Frigorífico Ble Ltda.	17.000	18.000	17.200	+
Bogotá D. C., Frigorífico Guadalupe	16.500	17.000	16.800	-
Bogotá D. C., Paloquemao	17.000	17.000	17.000	-
Bucaramanga, Frigoríficos	27.920	28.300	28.110	=
Cali, Santa Helena	16.500	16.700	16.625	+
Cartagena, Bazaruto	14.000	15.000	14.675	=
Cúcuta, Cenabastos	13.000	15.000	14.333	+
Cúcuta, La Nueva Sexta	13.000	14.000	13.667	-
Ibagué, Plaza La 21	17.000	19.000	17.750	=
Malambo (Atlántico), Carnes y carnes	19.100	19.100	19.100	-
Medellín, Central Mayorista de Antioquia	23.000	24.500	23.667	=
Medellín, Plaza Minorista José María Villa	21.000	27.462	23.991	=
Montería, Frigosinú	18.000	18.000	18.000	=
Montería, Mercado del Sur	14.000	15.000	14.750	=
Palmira (Valle del Cauca)	18.000	18.000	18.000	+
Pasto, El Potrerillo	19.300	19.500	19.400	-
Pereira, La 41	19.000	19.000	19.000	=
Popayán, Plaza de mercado del barrio Bolívar	17.000	17.400	17.133	-
Sincedejo, Nuevo Mercado	15.000	15.000	15.000	=
Tuluá (Valle del Cauca)	19.000	19.500	19.167	=
Valledupar, Mercado Nuevo	16.000	17.000	16.667	=
Villavicencio, CAV	15.000	16.000	15.250	=
Carne de res, cogote (continuación)				
Bogotá D. C., Frigorífico Ble Ltda.	10.000	11.800	10.867	+
Bogotá D. C., Frigorífico Guadalupe	10.000	10.500	10.300	-
Bogotá D. C., Paloquemao	10.800	11.000	10.900	+
Bucaramanga, Frigoríficos	13.600	14.610	14.105	=
Ibagué, Plaza La 21	6.000	7.800	6.750	-
Manizales, Centro Galerías	8.000	9.000	8.667	=
Montería, Frigosinú	12.000	12.000	12.000	=
Montería, Mercado del Sur	12.000	12.000	12.000	=
Carne de res, costilla				
Barranquilla, Barranquillita	6.800	7.000	6.950	=
Bogotá D. C., Frigorífico Ble Ltda.	10.600	11.500	10.883	+
Bogotá D. C., Frigorífico Guadalupe	10.000	10.700	10.450	+
Bogotá D. C., Paloquemao	11.600	12.000	11.800	+
Bucaramanga, Frigoríficos	16.400	17.800	17.100	=
Buenaventura (Valle del Cauca)	10.000	10.000	10.000	+
Cali, Santa Helena	7.700	8.000	7.850	+
Cartagena, Bazaruto	6.500	6.500	6.500	=
Cúcuta, Cenabastos	8.500	11.000	9.500	-
Cúcuta, La Nueva Sexta	8.000	9.000	8.667	=
Ibagué, Plaza La 21	8.000	9.000	8.475	=
Malambo (Atlántico), Carnes y carnes	8.200	8.200	8.200	=
Manizales, Centro Galerías	7.000	8.000	7.333	=
Medellín, Central Mayorista de Antioquia	9.900	12.300	10.733	=
Medellín, Plaza Minorista José María Villa	7.000	7.000	7.000	=
Montería, Frigosinú	6.500	6.500	6.500	=
Montería, Mercado del Sur	6.000	7.000	6.250	=
Pasto, El Potrerillo	8.500	8.700	8.600	=
Pereira, La 41	6.000	7.000	6.500	=
Popayán, Plaza de mercado del barrio Bolívar	7.000	7.000	7.000	=
Valledupar, Mercado Nuevo	8.000	9.000	8.333	=
Villavicencio, CAV	9.000	10.000	9.500	=
Carne de res en canal				
Arauca (Arauca)	6.500	6.500	6.500	=
Ibagué, Plaza La 21	8.800	8.960	8.840	=
Malambo (Atlántico), Carnes y carnes	8.800	8.800	8.800	+
Montería, Mercado del Sur	8.000	8.200	8.100	=
Popayán, Plaza de mercado del barrio Bolívar	8.400	8.600	8.467	-
Carne de res, falda				
Barranquilla, Barranquillita	11.000	11.100	11.025	=
Barranquilla, Granabastos	13.000	14.000	13.333	=
Bogotá D. C., Frigorífico Ble Ltda.	10.800	11.400	11.033	+
Bogotá D. C., Frigorífico Guadalupe	11.000	11.500	11.300	+
Bogotá D. C., Paloquemao	13.000	13.000	13.000	-
Buenaventura (Valle del Cauca)	14.000	14.000	14.000	-
Cali, Santa Helena	8.500	8.800	8.650	=
Cartagena, Bazaruto	11.000	11.500	11.250	=
Cúcuta, Cenabastos	11.000	11.000	11.000	+
Cúcuta, La Nueva Sexta	10.000	11.000	10.667	-

Cuadro 7. Mercados mayoristas. Precios de venta de carnes (continuación)
2018 (3 al 9 de marzo)

Productos y mercados	Pesos por kilogramo				Tendencia	Productos y mercados	Pesos por kilogramo				Tendencia
	Mínimo	Máximo	Medio				Mínimo	Máximo	Medio		
Carne de res, falda (continuación)						Carne de res, lomo fino (continuación)					
Ibagué, Plaza La 21	12.000	13.500	12.475	=		Montería, Mercado del Sur	20.000	20.000	20.000	=	
Malambo (Atlántico), Carnes y carnes	13.900	13.900	13.900	-		Palmira (Valle del Cauca)	19.000	19.000	19.000	-	
Manizales, Centro Galerías	10.000	11.000	10.333	=		Pasto, El Potrerillo	19.700	19.900	19.800	-	
Medellín, Central Mayorista de Antioquia	16.700	17.900	17.200	=		Pereira, La 41	19.000	19.000	19.000	=	
Medellín, Plaza Minorista José María Villa	16.000	17.135	16.559	=		Popayán, Plaza de mercado del barrio Bolívar	19.000	19.400	19.133	-	
Montería, Frigosinú	12.000	12.000	12.000	=		Sincelejo, Nuevo Mercado	16.000	16.000	16.000	=	
Montería, Mercado del Sur	8.500	9.000	8.750	=		Tuluá (Valle del Cauca)	27.000	29.000	28.000	-	
Palmira (Valle del Cauca)	9.000	9.000	9.000	+		Valladolid, Mercado Nuevo	17.000	18.000	17.667	=	
Pasto, El Potrerillo	13.500	13.700	13.600	-		Villavicencio, CAV	18.000	18.000	18.000	=	
Pereira, La 41	12.000	12.000	12.000	=		Carne de res molida, murillo					
Popayán, Plaza de mercado del barrio Bolívar	9.600	9.800	9.667	=		Bogotá D. C., Frigorífico Ble Ltda.	10.000	11.000	10.250	+	
Tuluá (Valle del Cauca)	9.000	10.500	9.500	=		Bogotá D. C., Frigorífico Guadalupe	10.000	10.500	10.300	+	
Carne de res, lomo de brazo						Bogotá D. C., Paloquemao	11.000	11.000	11.000	-	
Bogotá D. C., Paloquemao	13.600	14.000	13.800	+		Bucaramanga, Frigoríficos	13.400	13.400	13.400	=	
Cúcuta, Cenabastos	11.000	11.000	11.000	-		Cúcuta, Cenabastos	11.000	11.000	11.000	-	
Cúcuta, La Nueva Sexta	11.000	12.000	11.667	+		Cúcuta, La Nueva Sexta	10.000	11.000	10.333	-	
Montería, Frigosinú	12.000	12.000	12.000	=		Florencia (Caquetá)	10.000	10.000	10.000	=	
Montería, Mercado del Sur	13.000	14.000	13.500	=		Ibagué, Plaza La 21	9.400	11.000	10.325	-	
Pasto, El Potrerillo	17.800	18.000	17.900	-		Neiva, Surabastos	9.000	9.600	9.150	-	
Pereira, La 41	14.000	15.000	14.500	=		Villavicencio, CAV	9.000	10.000	9.500	=	
Popayán, Plaza de mercado del barrio Bolívar	16.000	16.400	16.133	=		Carne de res, morrillo					
Sincelejo, Nuevo Mercado	11.000	11.000	11.000	=		Bogotá D. C., Frigorífico Ble Ltda.	10.500	11.500	10.833	-	
Valladolid, Mercado Nuevo	14.000	15.000	14.667	=		Bogotá D. C., Frigorífico Guadalupe	10.500	11.000	10.817	-	
Carne de res, lomo fino						Bogotá D. C., Paloquemao	13.600	14.000	13.800	+	
Barranquilla, Barranquillita	24.000	24.200	24.100	=		Bucaramanga, Frigoríficos	11.580	13.200	12.390	=	
Bogotá D. C., Frigorífico Ble Ltda.	22.000	23.000	22.583	+		Buenaventura (Valle del Cauca)	12.000	13.000	12.500	=	
Bogotá D. C., Frigorífico Guadalupe	21.800	23.000	22.167	-		Cali, Santa Helena	12.600	12.900	12.750	=	
Bogotá D. C., Paloquemao	23.000	24.000	23.500	+		Cúcuta, Cenabastos	11.000	11.000	11.000	-	
Bucaramanga, Frigoríficos	39.600	41.100	40.350	=		Cúcuta, La Nueva Sexta	10.000	11.000	10.667	-	
Buenaventura (Valle del Cauca)	20.000	21.000	20.333	=		Florencia (Caquetá)	12.000	12.000	12.000	=	
Cartagena, Bazurto	18.000	20.000	19.500	=		Ibagué, Plaza La 21	11.000	12.000	11.600	+	
Cúcuta, Cenabastos	14.000	16.000	15.000	+		Malambo (Atlántico), Carnes y carnes	12.000	12.000	12.000	=	
Cúcuta, La Nueva Sexta	13.000	15.000	14.333	-		Medellín, Central Mayorista de Antioquia	13.800	14.300	14.033	=	
Ibagué, Plaza La 21	18.000	22.000	20.000	-		Montería, Frigosinú	12.300	12.300	12.300	=	
Malambo (Atlántico), Carnes y carnes	24.100	24.100	24.100	+		Montería, Mercado del Sur	12.000	12.000	12.000	=	
Manizales, Centro Galerías	16.000	17.000	16.333	=		Palmira (Valle del Cauca)	13.000	13.000	13.000	-	
Medellín, Central Mayorista de Antioquia	33.000	35.000	34.000	=		Pasto, El Potrerillo	14.500	14.700	14.600	-	
Medellín, Plaza Minorista José María Villa	25.000	35.391	30.473	=		Pereira, La 41	14.000	14.000	14.000	=	
Montería, Frigosinú	30.200	30.200	30.200	=		Popayán, Plaza de mercado del barrio Bolívar	12.000	12.400	12.200	=	
						Tuluá (Valle del Cauca)	13.000	13.200	13.067	=	
						Villavicencio, CAV	10.000	10.000	10.000	=	
						Carne de res, muchacho					
						Barranquilla, Barranquillita	14.000	14.100	14.025	=	

Cuadro 7. Mercados mayoristas. Precios de venta de carnes (continuación)
2018 (3 al 9 de marzo)

Productos y mercados	Pesos por kilogramo			
	Mínimo	Máximo	Medio	Tendencia
Carne de res, muchacho (continuación)				
Barranquilla, Granabastos	16.800	17.000	16.867	=
Bogotá D. C., Paloquemao	15.000	16.000	15.750	-
Bucaramanga, Frigoríficos	20.500	21.000	20.750	=
Buenaventura (Valle del Cauca)	16.000	16.000	16.000	+
Cali, Santa Helena	15.700	16.000	15.875	+
Cartagena, Bazaruto	14.000	15.000	14.675	=
Cúcuta, Cenabastos	12.000	13.000	12.333	=
Cúcuta, La Nueva Sexta	12.000	12.000	12.000	-
Ibagué, Plaza La 21	14.800	17.800	15.650	-
Malambo (Atlántico), Carnes y carnes	16.800	16.800	16.800	=
Manizales, Centro Galerías	15.000	16.000	15.333	=
Medellín, Central Mayorista de Antioquia	16.900	18.000	17.567	-
Medellín, Plaza Minorista José María Villa	16.800	19.403	17.876	=
Montería, Frigosinú	15.000	15.000	15.000	=
Montería, Mercado del Sur	15.000	15.000	15.000	=
Palmira (Valle del Cauca)	15.800	16.000	15.950	+
Pasto, El Potrerillo	18.500	18.700	18.600	-
Pereira, La 41	16.000	16.000	16.000	=
Popayán, Plaza de mercado del barrio Bolívar	17.000	17.200	17.133	-
Sincelejo, Nuevo Mercado	15.000	15.000	15.000	=
Tuluá (Valle del Cauca)	15.600	17.000	16.067	=
Valledupar, Mercado Nuevo	14.000	15.000	14.667	=
Villavicencio, CAV	14.000	14.000	14.000	=
Carne de res, murillo				
Bogotá D. C., Frigorífico Ble Ltda.	10.000	11.000	10.683	+
Bogotá D. C., Frigorífico Guadalupe	10.000	10.500	10.350	+
Bogotá D. C., Paloquemao	11.000	11.000	11.000	=
Bucaramanga, Frigoríficos	13.400	13.400	13.400	=
Cúcuta, Cenabastos	11.000	11.000	11.000	=
Cúcuta, La Nueva Sexta	10.000	11.000	10.333	-
Ibagué, Plaza La 21	10.000	11.000	10.675	+
Manizales, Centro Galerías	12.000	13.500	12.833	-
Medellín, Central Mayorista de Antioquia	12.000	14.000	12.933	=
Montería, Frigosinú	12.000	12.000	12.000	=
Montería, Mercado del Sur	9.800	10.000	9.950	=
Neiva, Surabastos	9.000	9.000	9.000	=
Villavicencio, CAV	10.000	10.000	10.000	=
Carne de res, paletero				
Bogotá D. C., Paloquemao	13.600	14.000	13.800	+
Bucaramanga, Frigoríficos	15.140	15.140	15.140	=
Cúcuta, Cenabastos	11.000	12.000	11.333	-
Cúcuta, La Nueva Sexta	10.000	11.000	10.667	-
Ibagué, Plaza La 21	12.600	14.000	13.367	+

Productos y mercados	Pesos por kilogramo			
	Mínimo	Máximo	Medio	Tendencia
Carne de res, paletero (continuación)				
Malambo (Atlántico), Carnes y carnes	11.200	11.200	11.200	=
Manizales, Centro Galerías	12.000	13.000	12.333	-
Medellín, Central Mayorista de Antioquia	16.500	17.800	17.000	=
Montería, Frigosinú	12.000	12.000	12.000	=
Montería, Mercado del Sur	12.500	13.500	13.000	=
Pereira, La 41	14.000	16.000	15.000	+
Sincelejo, Nuevo Mercado	13.000	13.000	13.000	=
Valledupar, Mercado Nuevo	12.000	13.000	12.333	=
Carne de res, pecho				
Bogotá D. C., Frigorífico Ble Ltda.	11.000	13.000	11.833	-
Bogotá D. C., Frigorífico Guadalupe	10.800	11.500	11.167	-
Bogotá D. C., Paloquemao	13.600	14.000	13.800	+
Bucaramanga, Frigoríficos	14.150	14.800	14.475	=
Buenaventura (Valle del Cauca)	13.000	14.000	13.667	-
Cali, Santa Helena	14.500	15.000	14.700	-
Cúcuta, Cenabastos	11.000	11.000	11.000	-
Cúcuta, La Nueva Sexta	10.000	11.000	10.667	-
Ibagué, Plaza La 21	12.000	13.000	12.450	-
Manizales, Centro Galerías	12.000	12.000	12.000	=
Medellín, Central Mayorista de Antioquia	12.000	12.600	12.267	=
Medellín, Plaza Minorista José María Villa	11.800	14.500	13.344	=
Montería, Frigosinú	12.500	12.500	12.500	=
Montería, Mercado del Sur	12.000	12.000	12.000	=
Palmira (Valle del Cauca)	13.000	14.000	13.525	-
Pasto, El Potrerillo	14.500	14.700	14.600	-
Pereira, La 41	13.000	13.000	13.000	+
Popayán, Plaza de mercado del barrio Bolívar	12.600	12.800	12.733	=
Tuluá (Valle del Cauca)	13.000	13.400	13.133	=
Valledupar, Mercado Nuevo	12.000	13.000	12.667	=
Carne de res, punta de anca				
Barranquilla, Barranquillita	16.000	16.100	16.025	=
Barranquilla, Granabastos	16.500	18.000	17.500	=
Bogotá D. C., Frigorífico Ble Ltda.	17.000	18.000	17.500	+
Bogotá D. C., Frigorífico Guadalupe	16.000	17.000	16.750	-
Bogotá D. C., Paloquemao	16.000	17.000	16.750	+
Bucaramanga, Frigoríficos	27.800	27.900	27.850	=
Buenaventura (Valle del Cauca)	16.000	17.000	16.667	+
Cali, Santa Helena	18.600	19.000	18.775	=
Cartagena, Bazaruto	14.000	15.000	14.675	=
Cúcuta, Cenabastos	12.000	14.000	13.000	+
Cúcuta, La Nueva Sexta	12.000	14.000	12.667	-
Ibagué, Plaza La 21	14.800	17.800	15.650	-

Cuadro 7. Mercados mayoristas. Precios de venta de carnes (continuación)
2018 (3 al 9 de marzo)

Productos y mercados	Pesos por kilogramo			
	Mínimo	Máximo	Medio	Tendencia
Pechuga de pollo (continuación)				
Medellín, Central Mayorista de Antioquia	7.800	9.200	8.400	=
Medellín, Plaza Minorista José María Villa	7.200	7.200	7.200	=
Montería, Mercado del Sur	7.400	7.900	7.650	+
Neiva, Surabastos	7.200	7.600	7.400	+
Palmira (Valle del Cauca)	8.000	8.400	8.150	+
Pasto, El Potrerillo	11.600	12.000	11.800	=
Popayán, Plaza de mercado del barrio Bolívar	9.000	9.000	9.000	-
Santa Marta (Magdalena)	7.400	7.800	7.600	+
Sincelejo, Nuevo Mercado	7.600	7.600	7.600	=
Tuluá (Valle del Cauca)	8.800	9.600	9.133	=
Valledupar, Mercado Nuevo	7.000	7.400	7.200	=
Villavicencio, CAV	7.400	7.800	7.550	-

Pierna pernil con rabadilla

Arauca (Arauca)	4.500	4.800	4.667	-
Armenia, Mercar	5.000	5.600	5.267	+
Barranquilla, Barranquillita	3.600	3.800	3.700	=
Barranquilla, Granabastos	3.600	4.200	3.900	-
Bogotá D. C., Plaza Las Flores	5.000	5.000	5.000	-
Bucaramanga, Frigoríficos	4.850	5.400	5.200	-
Buenaventura (Valle del Cauca)	4.800	5.000	4.933	-
Cali, Galería Alameda	4.780	4.800	4.793	-
Cali, Santa Helena	4.600	4.800	4.700	-
Cartagena, Bazarro	4.000	4.200	4.050	-
Cúcuta, Cenabastos	4.074	4.200	4.116	-
Florencia (Caquetá)	5.200	5.400	5.300	=
Ibagué, Plaza La 21	5.600	5.800	5.733	+
Medellín, Central Mayorista de Antioquia	4.500	5.000	4.767	=
Medellín, Plaza Minorista José María Villa	4.400	4.600	4.467	=
Montería, Mercado del Sur	4.400	4.600	4.500	=
Neiva, Surabastos	5.000	5.400	5.200	+
Palmira (Valle del Cauca)	4.800	5.000	4.850	-
Pasto, El Potrerillo	7.600	8.000	7.800	=
Santa Marta (Magdalena)	3.500	4.100	3.733	=
Sincelejo, Nuevo Mercado	4.400	4.400	4.400	=
Tuluá (Valle del Cauca)	5.300	5.600	5.433	=
Valledupar, Mercado Nuevo	3.600	3.800	3.733	=
Villavicencio, CAV	5.400	5.600	5.500	=

Pierna pernil sin rabadilla

Bogotá D. C., Corabastos	7.000	7.400	7.200	+
Bogotá D. C., Frigorífico Ble Ltda.	7.200	7.600	7.367	-
Bogotá D. C., Frigorífico Guadalupe	6.800	7.300	6.950	+
Bogotá D. C., Paloquemao	7.200	7.800	7.600	+
Bogotá D. C., Plaza Las Flores	6.000	6.000	6.000	-

Productos y mercados	Pesos por kilogramo			
	Mínimo	Máximo	Medio	Tendencia
Pierna pernil sin rabadilla (continuación)				
Bucaramanga, Frigoríficos	6.600	7.050	6.883	+

Piernas de pollo

Armenia, Mercar	7.200	7.200	7.200	=
Bogotá D. C., Corabastos	7.800	8.000	7.900	+
Bogotá D. C., Frigorífico Ble Ltda.	8.200	8.400	8.283	+
Bogotá D. C., Frigorífico Guadalupe	6.800	7.600	7.133	-
Bogotá D. C., Paloquemao	7.600	7.800	7.750	-
Bogotá D. C., Plaza Las Flores	6.000	6.000	6.000	-
Bucaramanga, Frigoríficos	7.200	7.900	7.650	+
Cali, Santa Helena	5.400	5.600	5.500	=
Cartagena, Bazarro	7.200	7.400	7.350	=
Cúcuta, Cenabastos	5.584	6.300	5.848	-
Manizales, Centro Galerías	5.000	5.500	5.333	=
Medellín, Central Mayorista de Antioquia	6.300	7.600	7.067	=
Medellín, Plaza Minorista José María Villa	4.800	5.200	5.067	=
Palmira (Valle del Cauca)	6.000	6.400	6.200	=
Pasto, El Potrerillo	7.800	8.400	8.133	=
Popayán, Plaza de mercado del barrio Bolívar	6.000	6.200	6.067	-
Tuluá (Valle del Cauca)	6.400	6.800	6.533	-
Valledupar, Mercado Nuevo	5.800	6.000	5.933	=

Pollo entero congelado sin vísceras

Arauca (Arauca)	6.000	6.300	6.133	=
Barranquilla, Barranquillita	4.800	5.000	4.850	-
Barranquilla, Granabastos	4.500	5.000	4.733	-
Bucaramanga, Frigoríficos	6.000	6.400	6.233	-
Cali, Galería Alameda	6.000	6.300	6.167	+
Cali, Santa Helena	5.000	5.400	5.250	=
Cartagena, Bazarro	4.900	5.000	4.975	=
Medellín, Central Mayorista de Antioquia	5.000	6.400	5.500	=
Medellín, Plaza Minorista José María Villa	5.200	5.600	5.400	=
Montería, Mercado del Sur	5.200	5.900	5.550	+
Pasto, El Potrerillo	7.600	8.000	7.800	=
Popayán, Plaza de mercado del barrio Bolívar	6.800	7.200	6.933	-
Santa Marta (Magdalena)	4.500	5.200	4.733	+
Valledupar, Mercado Nuevo	4.800	5.000	4.867	=

Pollo entero fresco con vísceras

Ibagué, Plaza La 21	5.600	5.800	5.733	+
---------------------	-------	-------	-------	---

Pollo entero fresco sin vísceras

Armenia, Mercar	5.600	6.300	5.900	+
-----------------	-------	-------	-------	---

Cuadro 7. Mercados mayoristas. Precios de venta de carnes (conclusión)
2018 (3 al 9 de marzo)

Productos y mercados	Pesos por kilogramo			Tendencia
	Mínimo	Máximo	Medio	
Pollo entero fresco sin vísceras (continuación)				
Bogotá D. C., Corabastos	6.200	7.400	6.850	+
Bogotá D. C., Frigorífico Ble Ltda.	6.300	6.600	6.433	-
Bogotá D. C., Frigorífico Guadalupe	6.000	6.500	6.200	+
Bogotá D. C., Paloquemao	7.200	7.400	7.300	+
Bogotá D. C., Plaza Las Flores	5.600	5.800	5.733	+
Bucaramanga, Frigoríficos	6.300	6.400	6.350	=
Cúcuta, Cenabastos	4.800	5.700	5.335	-
Ibagué, Plaza La 21	6.000	6.600	6.333	=
Palmira (Valle del Cauca)	5.800	5.800	5.800	+

TENDENCIAS

--- Variación mayor al -20 %	- Variación entre 0 % y -10 %
-- Variación entre -10 % y -20 %	= Variación igual a 0 %

Productos y mercados	Pesos por kilogramo			Tendencia
	Mínimo	Máximo	Medio	
Pollo entero fresco sin vísceras (continuación)				
Pasto, El Potrerillo	7.600	8.000	7.800	=
Sincelejo, Nuevo Mercado	5.400	5.400	5.400	-
Tuluá (Valle del Cauca)	6.600	7.000	6.800	=
Villavicencio, CAV	5.900	6.200	6.075	+
Rabadillas de pollo				
Armenia, Mercar	2.100	2.200	2.133	=
Bucaramanga, Frigoríficos	2.400	2.850	2.625	=
Manizales, Centro Galerías	1.700	2.000	1.850	=

+ Variación entre 0 % y 10 %	+++ Variación mayor al 20 %
++ Variación entre 10 % y 20 %	n. d. No determinado

Cuadro 8. Mercados mayoristas. Precios de venta de pescados 2018 (3 al 9 de marzo)

Productos y mercados	Pesos por kilogramo			
	Mínimo	Máximo	Medio	Tendencia
Almejas con concha				
Cali, Galería Alameda	7.000	8.100	7.700	-
Cali, Santa Helena	7.400	7.600	7.500	=
Medellín, Central Mayorista de Antioquia	6.800	7.900	7.167	=
Almejas sin concha				
Cali, Galería Alameda	13.500	16.000	14.833	+
Cali, Santa Helena	11.800	12.500	12.200	=
Medellín, Central Mayorista de Antioquia	15.800	17.000	16.267	=
Palmira (Valle del Cauca)	12.000	13.000	12.500	+
Bagre rayado en postas congelado				
Armenia, Mercar	19.000	21.000	19.667	=
Bogotá D. C., Paloquemao	18.000	18.400	18.200	+
Manizales, Centro Galerías	20.000	20.000	20.000	=
Medellín, Central Mayorista de Antioquia	24.000	25.000	24.667	=
Tunja, Complejo de Servicios del Sur	16.000	17.000	16.500	=
Villavicencio, CAV	16.000	16.000	16.000	=
Bagre rayado entero congelado				
Bogotá D. C., Plaza Las Flores	11.600	12.400	12.033	-
Cali, Galería Alameda	20.000	23.400	21.133	-
Cali, Santa Helena	15.200	15.700	15.467	=
Palmira (Valle del Cauca)	15.000	15.500	15.375	-
Pereira, Mercasa	18.000	18.000	18.000	=
Popayán, Plaza de mercado del barrio Bolívar	15.600	15.600	15.600	-
Santa Marta (Magdalena)	15.000	16.000	15.667	++
Yopal (Casanare)	11.000	11.000	11.000	=
Bagre rayado entero fresco				
Arauca (Arauca)	9.000	9.000	9.000	+
Bogotá D. C., Paloquemao	18.000	18.400	18.200	+
Bogotá D. C., Plaza Las Flores	11.600	12.000	11.733	-
Bucaramanga, Centroabastos	12.800	14.400	13.500	+
Cúcuta, La Nueva Sexta	9.000	10.000	9.833	+
Florencia (Caquetá)	15.000	16.000	15.500	=
Ibagué, Plaza La 21	12.000	12.800	12.267	-
Montería, Mercado del Sur	11.000	12.000	11.625	+
Neiva, Surabastos	12.000	12.000	12.000	++
Santa Marta (Magdalena)	15.000	16.000	15.667	++
Valledupar, Mercado Nuevo	14.000	14.000	14.000	++
Villavicencio, CAV	13.000	13.000	13.000	+
Basa, filete congelado importado				
Bogotá D. C., Corabastos	9.000	9.500	9.250	+

Productos y mercados	Pesos por kilogramo			
	Mínimo	Máximo	Medio	Tendencia
Basa, filete congelado importado (continuación)				
Bogotá D. C., Paloquemao	9.000	9.200	9.100	+
Bogotá D. C., Plaza Las Flores	9.000	9.000	9.000	=
Bucaramanga, Centroabastos	7.000	7.000	7.000	=
Cali, Galería Alameda	9.500	10.400	9.967	-
Cali, Santa Helena	8.000	8.300	8.200	+
Cúcuta, La Nueva Sexta	7.000	7.500	7.375	-
Medellín, Central Mayorista de Antioquia	10.000	12.500	10.833	=
Palmira (Valle del Cauca)	8.500	9.000	8.875	-
Blanquillo entero fresco				
Bucaramanga, Centroabastos	9.600	9.600	9.600	=
Montería, Mercado del Sur	8.000	8.000	8.000	=
Valledupar, Mercado Nuevo	10.000	10.000	10.000	+
Bocachico criollo fresco				
Arauca (Arauca)	8.000	8.000	8.000	+
Cúcuta, La Nueva Sexta	6.500	7.000	6.750	-
Montería, Mercado del Sur	12.000	12.500	12.250	+
Neiva, Surabastos	8.000	8.000	8.000	-
Valledupar, Mercado Nuevo	12.000	13.000	12.333	=
Villavicencio, CAV	12.000	12.000	12.000	+
Bocachico importado congelado				
Armenia, Mercar	8.000	8.400	8.133	=
Barranquilla, Barranquillita	8.400	8.500	8.475	=
Bogotá D. C., Plaza Las Flores	6.744	6.760	6.755	-
Cali, Galería Alameda	8.000	10.000	9.000	=
Cali, Santa Helena	7.400	7.500	7.467	=
Cartagena, Bazurto	6.000	6.200	6.050	=
Cúcuta, La Nueva Sexta	8.000	8.000	8.000	+
Manizales, Centro Galerías	7.000	8.000	7.500	-
Medellín, Central Mayorista de Antioquia	8.000	9.000	8.500	=
Montería, Mercado del Sur	8.000	8.000	8.000	=
Palmira (Valle del Cauca)	7.000	7.200	7.100	-
Pereira, Mercasa	6.800	7.000	6.900	=
Popayán, Plaza de mercado del barrio Bolívar	7.600	7.800	7.733	+
Santa Marta (Magdalena)	7.500	9.000	7.875	+
Sincelejo, Nuevo Mercado	7.000	7.000	7.000	=
Tuluá (Valle del Cauca)	7.900	9.000	8.450	=
Valledupar, Mercado Nuevo	7.500	7.500	7.500	+
Cachama de cultivo fresca				
Arauca (Arauca)	7.000	7.000	7.000	=
Bogotá D. C., Plaza Las Flores	6.000	6.440	6.140	-
Bucaramanga, Centroabastos	6.800	7.600	7.300	+
Cúcuta, La Nueva Sexta	6.000	6.500	6.250	-

Cuadro 8. Mercados mayoristas. Precios de venta de pescados (continuación)
2018 (3 al 9 de marzo)

Productos y mercados	Pesos por kilogramo			
	Mínimo	Máximo	Medio	Tendencia
Cachama de cultivo fresca (continuación)				
Ibagué, Plaza La 21	6.400	6.400	6.400	-
Montería, Mercado del Sur	5.600	6.000	5.900	=
Villavicencio, CAV	6.400	6.800	6.550	-
Yopal (Casanare)	7.000	7.000	7.000	+
Calamar anillos				
Bogotá D. C., Corabastos	22.000	22.500	22.250	=
Bogotá D. C., Paloquemao	24.000	25.600	24.900	+
Cali, Galería Alameda	19.000	21.000	20.000	=
Medellín, Central Mayorista de Antioquia	23.500	25.000	24.167	=
Calamar blanco entero				
Bogotá D. C., Corabastos	13.800	14.500	14.025	-
Cali, Galería Alameda	12.000	15.000	13.500	n.d.
Palmira (Valle del Cauca)	8.000	8.000	8.000	n.d.
Tuluá (Valle del Cauca)	8.000	9.500	8.750	=
Calamar morado entero				
Bogotá D. C., Corabastos	14.500	14.800	14.650	-
Cali, Santa Helena	14.800	15.500	15.100	-
Camarón tigre precocido seco				
Bogotá D. C., Paloquemao	35.000	36.000	35.750	-
Cali, Galería Alameda	36.000	38.000	37.000	n.d.
Cali, Santa Helena	32.000	33.800	32.933	=
Medellín, Central Mayorista de Antioquia	34.000	37.500	35.500	=
Popayán, Plaza de mercado del barrio Bolívar	32.000	33.000	32.333	=
Tuluá (Valle del Cauca)	30.000	32.000	31.000	=
Camarón tití precocido seco				
Armenia, Mercar	32.000	32.000	32.000	=
Bogotá D. C., Corabastos	28.000	29.000	28.500	-
Bogotá D. C., Paloquemao	29.000	30.000	29.625	n.d.
Pereira, Mercasa	14.000	14.000	14.000	=
Popayán, Plaza de mercado del barrio Bolívar	18.400	18.400	18.400	-
Capaz Magdalena fresco				
Ibagué, Plaza La 21	16.000	16.000	16.000	n.d.
Cazuela de mariscos (paquete)				
Bogotá D. C., Corabastos	11.000	11.500	11.250	-
Bogotá D. C., Paloquemao	12.000	12.000	12.000	+
Medellín, Central Mayorista de Antioquia	20.000	24.000	21.667	=
Corvina, filete congelado nacional				
Buenaventura (Valle del Cauca)	29.000	31.000	30.000	-
Cali, Santa Helena	31.000	32.000	31.667	=
Langostino U12				
Medellín, Central Mayorista de Antioquia	96.000	96.000	96.000	=
Langostino 16-20				
Medellín, Central Mayorista de Antioquia	70.000	70.000	70.000	=
Merluza, filete importado				
Armenia, Mercar	11.200	11.600	11.333	-
Cali, Galería Alameda	13.000	14.000	13.500	+
Cali, Santa Helena	9.800	10.200	10.000	=
Medellín, Central Mayorista de Antioquia	10.500	13.000	11.833	=
Palmira (Valle del Cauca)	11.000	11.500	11.125	+
Merluza, filete nacional				
Bogotá D. C., Corabastos	30.000	32.000	31.000	+
Bogotá D. C., Paloquemao	34.000	36.000	35.150	+
Cali, Galería Alameda	34.000	40.000	37.000	=
Cali, Santa Helena	27.000	29.000	28.000	=
Mojarra lora entera congelada				
Armenia, Mercar	10.000	10.400	10.133	=
Barranquilla, Barranquillita	5.000	5.200	5.075	+
Cartagena, Bazarro	7.500	7.600	7.525	+
Santa Marta (Magdalena)	7.000	8.000	7.500	-
Mojarra lora entera fresca				
Barranquilla, Barranquillita	5.500	5.700	5.600	+
Cartagena, Bazarro	8.000	8.000	8.000	+
Montería, Mercado del Sur	6.000	6.500	6.233	=
Santa Marta (Magdalena)	7.000	8.000	7.500	-
Sincelejo, Nuevo Mercado	6.000	6.000	6.000	=
Valledupar, Mercado Nuevo	7.000	8.000	7.667	+
Nicuro fresco				
Bogotá D. C., Plaza Las Flores	4.000	5.200	4.693	++
Tunja, Complejo de Servicios del Sur	8.000	8.000	8.000	=
Villavicencio, CAV	12.000	12.000	12.000	=
Palmitos de mar				
Bogotá D. C., Corabastos	10.000	11.000	10.625	+
Bogotá D. C., Paloquemao	11.200	11.600	11.500	+
Medellín, Central Mayorista de Antioquia	9.600	12.400	10.667	=

Cuadro 8. Mercados mayoristas. Precios de venta de pescados (continuación)
2018 (3 al 9 de marzo)

Productos y mercados	Pesos por kilogramo			
	Mínimo	Máximo	Medio	Tendencia
Pargo rojo entero congelado				
Armenia, Mercar	21.000	23.000	22.333	=
Bogotá D. C., Corabastos	23.000	24.500	24.000	=
Cali, Galería Alameda	15.000	16.000	15.333	+
Cali, Santa Helena	15.600	15.800	15.700	=
Medellín, Central Mayorista de Antioquia	25.000	29.000	27.000	=
Palmira (Valle del Cauca)	15.000	15.500	15.125	+
Tuluá (Valle del Cauca)	15.800	17.000	16.400	=
Pargo rojo entero fresco				
Cartagena, Bazaruto	20.000	22.000	20.667	=
Santa Marta (Magdalena)	16.000	18.000	17.333	+
Valledupar, Mercado Nuevo	20.000	22.000	21.000	-
Pargo rojo platero				
Buenaventura (Valle del Cauca)	17.000	18.000	17.667	=
Cartagena, Bazaruto	20.000	20.000	20.000	=
Popayán, Plaza de mercado del barrio Bolívar	15.000	15.600	15.400	-
Santa Marta (Magdalena)	18.000	22.000	20.667	-
Pescado cabezas				
Armenia, Mercar	3.200	3.400	3.267	=
Bogotá D. C., Paloquemao	5.800	6.000	5.950	+
Cali, Galería Alameda	5.000	6.000	5.667	=
Cali, Santa Helena	6.000	6.000	6.000	=
Palmira (Valle del Cauca)	5.500	6.000	5.750	=
Pereira, Mercasa	2.400	2.500	2.450	=
Popayán, Plaza de mercado del barrio Bolívar	5.000	5.400	5.133	=
Róbalo, filete congelado				
Armenia, Mercar	13.000	14.000	13.667	=
Medellín, Central Mayorista de Antioquia	40.000	45.000	42.667	=
Salmón, filete congelado				
Armenia, Mercar	44.000	44.000	44.000	=
Bogotá D. C., Corabastos	35.000	36.000	35.500	+
Bogotá D. C., Paloquemao	38.000	40.000	39.000	+
Cali, Galería Alameda	40.000	42.000	41.000	-
Cali, Santa Helena	38.000	40.000	39.000	=
Medellín, Central Mayorista de Antioquia	40.000	44.000	41.333	=
Palmira (Valle del Cauca)	36.500	38.500	37.625	-
Popayán, Plaza de mercado del barrio Bolívar	40.000	40.000	40.000	=
Sierra entera congelada				
Armenia, Mercar	15.000	15.600	15.400	=
Bogotá D. C., Corabastos	13.500	14.500	14.000	+

Productos y mercados	Pesos por kilogramo			
	Mínimo	Máximo	Medio	Tendencia
Sierra entera congelada (continuación)				
Bogotá D. C., Paloquemao	15.600	16.000	15.800	+
Buenaventura (Valle del Cauca)	10.000	12.000	10.667	+
Cali, Galería Alameda	14.000	16.000	14.667	-
Cali, Santa Helena	11.700	12.600	12.167	=
Medellín, Central Mayorista de Antioquia	14.000	15.000	14.667	=
Palmira (Valle del Cauca)	13.000	14.000	13.500	+
Santa Marta (Magdalena)	22.000	22.000	22.000	+
Tilapia, filete congelado				
Bogotá D. C., Corabastos	14.000	14.500	14.250	+
Cali, Galería Alameda	14.000	16.000	15.000	=
Cali, Santa Helena	12.600	13.000	12.800	=
Medellín, Central Mayorista de Antioquia	14.500	15.000	14.833	=
Palmira (Valle del Cauca)	13.000	14.000	13.375	-
Popayán, Plaza de mercado del barrio Bolívar	12.800	13.000	12.933	+
Tuluá (Valle del Cauca)	14.000	14.000	14.000	=
Tilapia, lomitos				
Medellín, Central Mayorista de Antioquia	6.400	7.000	6.633	=
Tilapia roja entera congelada				
Barranquilla, Barranquillita	6.100	6.400	6.250	-
Cali, Galería Alameda	14.000	15.000	14.667	=
Cali, Santa Helena	9.500	10.000	9.833	+
Cartagena, Bazaruto	9.000	9.200	9.100	=
Medellín, Central Mayorista de Antioquia	10.200	11.000	10.733	=
Palmira (Valle del Cauca)	8.500	9.000	8.875	-
Pasto, El Potrerillo	9.000	10.000	9.500	=
Pereira, Mercasa	10.000	10.000	10.000	-
Popayán, Plaza de mercado del barrio Bolívar	10.000	10.000	10.000	+
Santa Marta (Magdalena)	10.000	10.000	10.000	=
Tuluá (Valle del Cauca)	9.500	11.000	10.250	=
Tilapia roja entera fresca				
Barranquilla, Barranquillita	7.200	7.300	7.275	-
Bogotá D. C., Paloquemao	15.600	16.000	15.800	n.d.
Bogotá D. C., Plaza Las Flores	6.400	6.400	6.400	-
Bucaramanga, Centroabastos	7.200	7.600	7.400	=
Cartagena, Bazaruto	9.400	9.500	9.475	=
Cúcuta, La Nueva Sexta	7.500	7.500	7.500	=
Florencia (Caquetá)	10.000	10.000	10.000	=
Ibagué, Plaza La 21	6.800	6.800	6.800	+
Montería, Mercado del Sur	7.200	7.300	7.250	-
Neiva, Surabastos	7.000	7.000	7.000	+

Cuadro 8. Mercados mayoristas. Precios de venta de pescados (conclusión)
2018 (3 al 9 de marzo)

Productos y mercados	Pesos por kilogramo			Tendencia
	Mínimo	Máximo	Medio	
Tilapia roja entera fresca (continuación)				
Tunja, Complejo de Servicios del Sur	10.000	11.000	10.500	=
Valledupar, Mercado Nuevo	9.000	10.000	9.333	=
Villavicencio, CAV	7.400	8.000	7.750	=
Yopal (Casanare)	7.000	7.000	7.000	=
Toyo blanco, filete congelado				
Bogotá D. C., Paloquemao	16.000	16.600	16.150	-
Cali, Santa Helena	9.800	10.000	9.933	=
Palmira (Valle del Cauca)	11.500	12.000	11.625	+
Popayán, Plaza de mercado del barrio Bolívar	10.000	10.000	10.000	-
Tuluá (Valle del Cauca)	11.000	12.000	11.500	=
Trucha en corte mariposa				
Armenia, Mercar	16.000	16.000	16.000	=

TENDENCIAS

--- Variación mayor al -20 %	- Variación entre 0 % y -10 %
-- Variación entre -10 % y -20 %	= Variación igual a 0 %

Productos y mercados	Pesos por kilogramo			Tendencia
	Mínimo	Máximo	Medio	
Trucha en corte mariposa (continuación)				
Bogotá D. C., Corabastos	13.500	14.500	13.950	+
Bogotá D. C., Paloquemao	16.000	17.600	16.650	-
Cali, Galería Alameda	15.000	16.000	15.667	=
Cali, Santa Helena	15.500	17.600	16.633	+
Manizales, Centro Galerías	14.000	16.000	15.000	n.d.
Medellín, Central Mayorista de Antioquia	15.000	18.000	16.333	=
Palmira (Valle del Cauca)	14.000	14.000	14.000	-
Pereira, Mercasa	14.000	14.500	14.250	-
Popayán, Plaza de mercado del barrio Bolívar	14.600	15.000	14.867	=
Trucha entera fresca				
Pasto, El Potrerillo	11.000	12.000	11.500	=

+	+++
Variación entre 0 % y 10 %	Variación mayor al 20 %
++	n. d.
Variación entre 10 % y 20 %	No determinado

Cuadro 9. Mercados mayoristas. Precios de venta de productos procesados 2018 (3 al 9 de marzo)

Productos y mercados	Pesos por kilogramo			
	Mínimo	Máximo	Medio	Tendencia
Aceite girasol				
Barranquilla, Barranquillita	7.458	7.583	7.527	=
Barranquilla, Granabastos	7.817	7.983	7.905	=
Cartagena, Bazaruto	6.944	7.130	6.991	=
Montería, Mercado del Sur	6.800	6.800	6.800	=
Pereira, Mercasa	7.100	8.740	7.920	=
Santa Marta (Magdalena)	11.111	11.111	11.111	=
Sincelejo, Nuevo Mercado	5.892	6.250	6.031	=
Valledupar, Mercado Nuevo	7.917	8.333	8.083	=
Aceite vegetal mezcla				
Armenia, Mercar	5.583	5.708	5.667	=
Barranquilla, Barranquillita	4.325	4.400	4.363	+
Barranquilla, Granabastos	4.180	4.325	4.270	=
Bogotá D. C., Corabastos	4.708	4.833	4.792	+
Bogotá D. C., Paloquemao	4.875	5.000	4.948	+
Bucaramanga, Centroabastos	4.472	5.556	4.895	-
Bucaramanga, Mercados del centro	4.718	5.463	5.087	=
Buenaventura (Valle del Cauca)	4.708	5.858	5.130	=
Cali, La Floresta	5.417	6.167	5.792	=
Cali, Santa Helena	5.325	5.833	5.590	=
Cali, Siloé	6.000	6.375	6.094	=
Cartagena, Bazaruto	4.500	4.583	4.521	=
Cartago (Valle del Cauca)	4.833	5.417	5.174	+
Cúcuta, Cenabastos	4.259	4.630	4.367	+
Cúcuta, La Nueva Sexta	4.167	4.167	4.167	-
Florencia (Cauquetá)	4.125	4.250	4.188	=
Ibagué, Plaza La 21	4.383	4.608	4.467	+
Manizales, Centro Galerías	5.000	5.667	5.268	+
Medellín, Central Mayorista de Antioquia	4.500	4.550	4.519	-
Medellín, Plaza Minorista José María Villa	5.583	5.667	5.639	=
Montería, Mercado del Sur	4.333	4.333	4.333	=
Neiva, Surabastos	4.583	5.500	5.065	-
Palmira (Valle del Cauca)	4.800	5.800	5.300	=
Pamplona (Norte de Santander)	3.704	3.889	3.765	=
Pasto, El Potrerillo	5.750	6.000	5.875	=
Popayán, Plaza de mercado del barrio Bolívar	3.900	3.967	3.935	=
Santa Marta (Magdalena)	4.833	5.500	5.088	=
Sincelejo, Nuevo Mercado	3.992	4.167	4.071	+
Tuluá (Valle del Cauca)	4.725	5.500	5.164	=
Valledupar, Mercado Nuevo	4.417	4.667	4.500	=
Villavicencio, CAV	4.167	6.200	5.213	+
Arveja enlatada				
Barranquilla, Barranquillita	5.981	6.048	6.006	=
Medellín, Central Mayorista de Antioquia	6.537	6.753	6.648	+
Medellín, Plaza Minorista José María Villa	8.264	8.681	8.537	=
Arveja enlatada (continuación)				
Santa Marta (Magdalena)	6.519	7.056	6.788	+
Valledupar, Mercado Nuevo	7.639	8.333	8.102	=
Avena en hojuelas				
Armenia, Mercar	7.292	7.708	7.569	+
Barranquilla, Barranquillita	7.260	7.333	7.289	=
Barranquilla, Granabastos	7.204	7.375	7.276	=
Bogotá D. C., Corabastos	7.250	7.333	7.302	+
Bogotá D. C., Paloquemao	7.583	7.667	7.625	+
Bogotá D. C., Plaza España	7.417	7.500	7.458	+
Bucaramanga, Centroabastos	6.842	7.167	7.003	+
Bucaramanga, Mercados del centro	6.967	7.000	6.989	=
Cali, La Floresta	7.000	7.188	7.090	=
Cali, Santa Helena	6.750	6.875	6.799	=
Cali, Siloé	6.750	7.500	7.125	=
Cartagena, Bazaruto	6.771	7.083	6.849	=
Cartago (Valle del Cauca)	6.875	7.500	7.125	=
Cúcuta, Cenabastos	7.000	7.083	7.050	+
Cúcuta, La Nueva Sexta	6.667	6.667	6.667	-
Ibagué, Plaza La 21	6.467	7.567	7.183	+
Neiva, Surabastos	7.083	7.583	7.375	+
Palmira (Valle del Cauca)	7.500	7.750	7.563	=
Pamplona (Norte de Santander)	6.417	6.667	6.528	-
Pereira, Mercasa	7.100	7.100	7.100	=
Popayán, Plaza de mercado del barrio Bolívar	7.000	7.050	7.017	=
Santa Marta (Magdalena)	6.771	7.500	7.031	+
Sincelejo, Nuevo Mercado	6.667	7.104	6.823	=
Tuluá (Valle del Cauca)	7.083	7.875	7.354	=
Valledupar, Mercado Nuevo	5.167	5.417	5.306	=
Villavicencio, CAV	7.083	7.490	7.258	+
Avena molida				
Bogotá D. C., Corabastos	7.250	7.333	7.302	+
Bogotá D. C., Paloquemao	7.583	7.667	7.625	+
Bogotá D. C., Plaza España	7.417	7.500	7.458	+
Cali, La Floresta	7.000	7.188	7.090	=
Cali, Santa Helena	6.750	6.875	6.799	=
Cali, Siloé	6.750	7.500	7.125	=
Ibagué, Plaza La 21	6.467	7.567	7.192	=
Neiva, Surabastos	7.333	7.583	7.438	+
Palmira (Valle del Cauca)	7.500	7.750	7.563	+
Pereira, Mercasa	7.100	7.100	7.100	=
Popayán, Plaza de mercado del barrio Bolívar	7.083	7.133	7.100	=
Tuluá (Valle del Cauca)	7.083	7.875	7.354	=
Villavicencio, CAV	7.083	7.490	7.237	+
Azúcar morena				
Bogotá D. C., Corabastos	2.200	2.240	2.220	+

BOLETÍN SEMANAL PRECIOS MAYORISTAS

Cuadro 9. Mercados mayoristas. Precios de venta de productos procesados (continuación)
2018 (3 al 9 de marzo)

Productos y mercados	Pesos por kilogramo				Tendencia	Productos y mercados	Pesos por kilogramo				Tendencia
	Mínimo	Máximo	Medio				Mínimo	Máximo	Medio		
Azúcar morena (continuación)						Azúcar sulfitada (continuación)					
Bogotá D. C., Plaza España	2.320	2.360	2.340	-		Manizales, Centro Galerías	2.100	2.200	2.133	+	
Cali, La Floresta	2.720	2.800	2.773	=		Medellín, Central Mayorista de Antioquia	1.800	1.960	1.867	-	
Cali, Santa Helena	2.560	2.600	2.587	=		Palmira (Valle del Cauca)	1.900	1.920	1.915	-	
Cali, Siloé	2.600	2.720	2.660	=		Popayán, Plaza de mercado del barrio Bolívar	1.920	1.940	1.927	-	
Cartago (Valle del Cauca)	2.496	2.600	2.539	=		Santa Marta (Magdalena)	1.740	1.780	1.760	-	
Ibagué, Plaza La 21	2.040	2.192	2.104	-		Sincelejo, Nuevo Mercado	1.720	1.750	1.728	-	
Medellín, Central Mayorista de Antioquia	2.040	2.240	2.173	-		Tuluá (Valle del Cauca)	1.840	2.000	1.915	=	
Medellín, Plaza Minorista José María Villa	2.280	2.320	2.307	=		Valledupar, Mercado Nuevo Villavicencio, CAV	1.740	1.820	1.773	=	
Pamplona (Norte de Santander)	2.520	2.600	2.560	-			1.960	2.100	2.015	-	
Pasto, El Potrerillo	2.720	2.800	2.760	=		Bocadillo veleño					
Tuluá (Valle del Cauca)	2.384	2.700	2.513	=		Bogotá D. C., Corabastos	236	250	243	-	
Azúcar refinada						Bogotá D. C., Paloquemao	250	250	250	=	
Barranquilla, Barranquillita	2.300	2.340	2.319	-		Café instantáneo					
Barranquilla, Granabastos	2.000	2.047	2.032	=		Barranquilla, Barranquillita	76.176	76.471	76.336	+	
Bogotá D. C., Plaza Las Flores	2.000	2.040	2.013	+		Barranquilla, Granabastos	71.020	76.471	73.404	=	
Bucaramanga, Centroabastos	2.271	2.333	2.313	=		Bogotá D. C., Corabastos	67.990	69.608	68.713	-	
Bucaramanga, Mercados del centro	2.500	2.625	2.569	=		Bogotá D. C., Plaza España	70.588	73.529	72.549	+	
Cartagena, Bazurto	2.560	2.640	2.580	=		Buenaventura (Valle del Cauca)	81.699	83.529	82.593	=	
Cúcuta, Cenabastos	2.680	2.840	2.760	=		Cali, La Floresta	85.833	88.333	87.222	-	
Ibagué, Plaza La 21	2.000	2.220	2.118	-		Cali, Santa Helena	77.647	81.307	79.651	+	
Medellín, Central Mayorista de Antioquia	2.040	2.264	2.185	-		Cali, Siloé	88.333	90.000	89.167	=	
Montería, Mercado del Sur	1.780	1.800	1.795	-		Cartagena, Bazurto	67.647	68.627	68.382	=	
Neiva, Surabastos	1.800	1.880	1.845	-		Cartago (Valle del Cauca)	67.000	75.833	70.944	=	
Pamplona (Norte de Santander)	2.000	2.000	2.000	+		Cúcuta, Cenabastos	69.608	72.059	70.752	-	
Pasto, El Potrerillo	2.000	2.060	2.033	=		Florencia (Caquetá)	71.078	72.353	71.716	=	
Santa Marta (Magdalena)	2.240	2.400	2.300	+		Medellín, Central Mayorista de Antioquia	78.268	81.699	80.381	+	
Sincelejo, Nuevo Mercado	2.544	2.600	2.567	+		Medellín, Plaza Minorista José María Villa	78.431	79.739	78.867	=	
Valledupar, Mercado Nuevo Villavicencio, CAV	2.240	2.280	2.267	=		Neiva, Surabastos	67.647	70.588	69.608	-	
	2.200	2.400	2.306	-		Palmira (Valle del Cauca)	87.647	88.235	87.794	+	
Azúcar sulfitada						Pamplona (Norte de Santander)	66.667	67.157	66.993	+	
Armenia, Mercar	2.090	2.160	2.137	+		Pasto, El Potrerillo	84.967	86.275	85.621	-	
Barranquilla, Barranquillita	1.876	1.902	1.886	-		Popayán, Plaza de mercado del barrio Bolívar	82.353	83.007	82.571	-	
Barranquilla, Granabastos	1.740	1.798	1.760	=		Santa Marta (Magdalena)	68.235	80.000	75.294	+	
Bogotá D. C., Corabastos	1.920	2.000	1.970	+		Sincelejo, Nuevo Mercado	72.549	75.392	74.387	=	
Bogotá D. C., Paloquemao	2.160	2.240	2.200	+		Tuluá (Valle del Cauca)	80.000	85.882	82.200	=	
Bogotá D. C., Plaza España	2.040	2.060	2.050	+		Valledupar, Mercado Nuevo Villavicencio, CAV	61.765	64.706	63.725	=	
Bucaramanga, Centroabastos	1.880	1.900	1.893	-		Café molido					
Bucaramanga, Mercados del centro	1.900	2.000	1.967	=		Armenia, Mercar	16.000	16.200	16.067	=	
Buenaventura (Valle del Cauca)	1.920	2.020	1.970	-		Barranquilla, Barranquillita	17.500	17.600	17.553	=	
Cali, La Floresta	1.820	1.860	1.840	-		Barranquilla, Granabastos	15.517	16.800	16.197	=	
Cali, Santa Helena	1.880	1.920	1.900	+		Bogotá D. C., Corabastos	14.000	14.400	14.250	+	
Cali, Siloé	1.800	1.800	1.800	-		Bogotá D. C., Paloquemao	15.600	15.800	15.700	-	
Cartagena, Bazurto	1.720	1.740	1.725	-							
Cartago (Valle del Cauca)	1.870	1.960	1.910	=							
Ibagué, Plaza La 21	1.820	1.860	1.835	-							

Cuadro 9. Mercados mayoristas. Precios de venta de productos procesados (continuación)
2018 (3 al 9 de marzo)

Productos y mercados	Pesos por kilogramo				Tendencia	Productos y mercados	Pesos por kilogramo				Tendencia
	Mínimo	Máximo	Medio				Mínimo	Máximo	Medio		
Café molido (continuación)						Chocolate dulce (continuación)					
Bogotá D. C., Plaza España	15.400	15.600	15.500		-	Cartagena, Bazurto	12.800	13.000	12.950		=
Bucaramanga, Centroabastos	15.896	16.600	16.299		=	Cúcuta, Cenabastos	10.708	11.000	10.875		+
Bucaramanga, Mercados del centro	15.552	16.000	15.851		=	Cúcuta, La Nueva Sexta	10.417	10.583	10.500		=
Cali, La Floresta	14.000	14.400	14.187		=	Florencia (Caquetá)	9.700	9.860	9.780		-
Cali, Santa Helena	14.000	14.000	14.000		=	Ibagué, Plaza La 21	10.000	10.300	10.075		=
Cali, Siloé	13.600	14.000	13.800		-	Montería, Mercado del Sur	13.000	13.500	13.125		-
Cartagena, Bazurto	15.167	15.333	15.208		=	Neiva, Surabastos	9.583	10.000	9.861		-
Cartago (Valle del Cauca)	14.400	14.400	14.400		=	Pamplona (Norte de Santander)	10.208	10.417	10.313		=
Florencia (Caquetá)	16.160	16.500	16.330		=	Santa Marta (Magdalena)	10.083	11.000	10.669		+
Ibagué, Plaza La 21	16.800	17.800	17.350		+	Sincelejo, Nuevo Mercado	13.400	13.800	13.700		=
Manizales, Centro Galerías	14.600	15.200	14.950		+	Valledupar, Mercado Nuevo	12.000	12.000	12.000		=
Medellín, Central Mayorista de Antioquia	15.200	16.100	15.667		+	Villavicencio, CAV	10.550	10.917	10.736		-
Montería, Mercado del Sur	15.360	15.360	15.360		=	Chocolate instantáneo					
Neiva, Surabastos	15.600	16.000	15.867		-	Medellín, Central Mayorista de Antioquia	18.811	19.348	19.002		+
Palmira (Valle del Cauca)	14.800	14.900	14.875		=	Color (bolsita)					
Popayán, Plaza de mercado del barrio Bolívar	14.320	14.400	14.373		=	Ibagué, Plaza La 21	22.000	24.000	23.000		=
Santa Marta (Magdalena)	15.583	17.600	17.046		+	Medellín, Central Mayorista de Antioquia	16.071	17.143	16.429		+
Sincelejo, Nuevo Mercado	17.500	17.800	17.617		=	Medellín, Plaza Minorista José María Villa	16.667	18.452	17.262		=
Tuluá (Valle del Cauca)	14.000	14.480	14.213		=	Neiva, Surabastos	13.750	16.000	14.969		-
Valledupar, Mercado Nuevo	16.500	16.500	16.500		=	Fécula de maíz					
Villavicencio, CAV	14.917	15.750	15.208		=	Armenia, Mercar	17.284	17.747	17.438		-
Chocolate amargo						Barranquilla, Barranquillita	17.222	17.361	17.292		-
Armenia, Mercar	22.600	23.200	22.933		-	Barranquilla, Granabastos	17.972	18.472	18.139		=
Buenaventura (Valle del Cauca)	21.920	22.639	22.248		-	Bogotá D. C., Corabastos	16.447	16.500	16.474		-
Cali, La Floresta	20.400	20.800	20.533		-	Bucaramanga, Centroabastos	17.125	19.605	18.208		=
Cali, Santa Helena	20.800	21.200	20.933		-	Bucaramanga, Mercados del centro	17.763	19.053	18.368		=
Cali, Siloé	20.000	20.000	20.000		-	Cartagena, Bazurto	16.944	17.222	17.014		=
Cartago (Valle del Cauca)	20.000	21.200	20.667		+	Cúcuta, Cenabastos	17.361	18.056	17.824		-
Ibagué, Plaza La 21	21.600	22.400	22.050		=	Cúcuta, La Nueva Sexta	17.083	17.500	17.315		+
Manizales, Centro Galerías	22.000	23.600	22.800		+	Montería, Mercado del Sur	13.000	13.333	13.250		=
Medellín, Central Mayorista de Antioquia	20.400	21.600	21.200		-	Neiva, Surabastos	17.895	18.421	18.158		+
Medellín, Plaza Minorista José María Villa	20.800	21.600	21.200		=	Pasto, El Potrerillo	13.487	13.618	13.553		=
Palmira (Valle del Cauca)	21.600	22.000	21.900		-	Popayán, Plaza de mercado del barrio Bolívar	15.987	16.053	16.009		+
Pasto, El Potrerillo	22.640	22.880	22.747		-	Santa Marta (Magdalena)	17.778	18.889	18.403		-
Popayán, Plaza de mercado del barrio Bolívar	21.000	21.040	21.020		=	Villavicencio, CAV	16.645	16.842	16.743		=
Tuluá (Valle del Cauca)	20.000	21.200	20.667		=	Frijol enlatado					
Chocolate dulce						Medellín, Central Mayorista de Antioquia	9.124	10.373	9.703		-
Barranquilla, Barranquillita	13.600	13.880	13.763		-	Medellín, Plaza Minorista José María Villa	8.693	9.195	8.956		=
Barranquilla, Granabastos	13.600	13.800	13.724		=						
Bogotá D. C., Corabastos	9.583	9.917	9.764		+						
Bogotá D. C., Plaza España	9.958	10.292	10.125		-						
Bucaramanga, Centroabastos	8.800	9.400	9.035		+						
Bucaramanga, Mercados del centro	8.436	8.800	8.679		=						

Cuadro 9. Mercados mayoristas. Precios de venta de productos procesados (continuación)
2018 (3 al 9 de marzo)

Productos y mercados	Pesos por kilogramo			
	Mínimo	Máximo	Medio	Tendencia
Harina de trigo (continuación)				
Medellín, Plaza Minorista José María Villa	2.560	2.680	2.613	+
Neiva, Surabastos	1.680	1.720	1.690	+
Palmira (Valle del Cauca)	2.900	3.100	2.975	=
Pamplona (Norte de Santander)	1.800	1.800	1.800	=
Pasto, El Potrerillo	1.600	1.760	1.680	=
Pereira, Mercasa	2.600	2.600	2.600	-
Popayán, Plaza de mercado del barrio Bolívar	1.464	1.480	1.469	=
Santa Marta (Magdalena)	1.520	1.600	1.540	=
Sincelejo, Nuevo Mercado	1.320	1.320	1.320	-
Tuluá (Valle del Cauca)	1.536	1.616	1.579	=
Valledupar, Mercado Nuevo	1.750	1.750	1.750	=
Villavicencio, CAV	1.592	1.760	1.666	=
Harina precocida de maíz				
Arauca (Arauca)	2.750	2.750	2.750	=
Armenia, Mercar	2.796	2.900	2.857	-
Barranquilla, Barranquillita	2.267	2.308	2.288	=
Barranquilla, Granabastos	2.017	2.049	2.032	=
Bogotá D. C., Corabastos	2.900	2.917	2.913	-
Bogotá D. C., Paloquemao	3.083	3.208	3.135	+
Bogotá D. C., Plaza España	3.000	3.083	3.042	+
Bucaramanga, Centroabastos	2.250	2.292	2.264	=
Bucaramanga, Mercados del centro	2.136	2.240	2.171	=
Buenaventura (Valle del Cauca)	2.760	2.956	2.879	+
Cali, La Floresta	2.500	2.583	2.528	-
Cali, Santa Helena	3.120	3.200	3.173	+
Cali, Siloé	3.146	3.229	3.188	=
Cartagena, Bazaruto	2.917	3.000	2.938	=
Cartago (Valle del Cauca)	2.800	2.824	2.816	=
Cúcuta, Cenabastos	2.000	2.000	2.000	=
Cúcuta, La Nueva Sexta	2.000	2.000	2.000	=
Ibagué, Plaza La 21	1.833	1.917	1.854	-
Manizales, Centro Galerías	2.750	3.083	2.896	+
Montería, Mercado del Sur	2.875	2.917	2.906	+
Neiva, Surabastos	2.833	3.000	2.917	+
Palmira (Valle del Cauca)	3.000	3.100	3.075	-
Pamplona (Norte de Santander)	2.000	2.000	2.000	=
Pasto, El Potrerillo	1.917	2.250	2.111	+
Pereira, Mercasa	2.950	2.950	2.950	=
Popayán, Plaza de mercado del barrio Bolívar	1.840	1.920	1.869	+
Santa Marta (Magdalena)	2.042	2.042	2.042	-
Sincelejo, Nuevo Mercado	2.908	2.983	2.931	=
Tuluá (Valle del Cauca)	2.672	2.952	2.829	=
Valledupar, Mercado Nuevo	1.958	2.000	1.972	=
Villavicencio, CAV	1.904	1.960	1.936	+
Jugo de frutas				
Barranquilla, Barranquillita	5.705	5.845	5.752	=
Barranquilla, Granabastos	5.271	5.736	5.543	=
Bucaramanga, Centroabastos	5.349	5.581	5.504	=
Bucaramanga, Mercados del centro	5.659	6.047	5.840	=
Cartagena, Bazaruto	4.961	5.349	5.213	=
Santa Marta (Magdalena)	5.581	5.581	5.581	=
Sincelejo, Nuevo Mercado	5.395	5.690	5.484	=
Valledupar, Mercado Nuevo	5.271	5.426	5.323	=
Jugo instantáneo (sobre)				
Armenia, Mercar	33.333	33.611	33.519	+
Barranquilla, Barranquillita	34.444	35.556	35.000	=
Barranquilla, Granabastos	33.278	35.417	33.840	-
Bogotá D. C., Corabastos	40.000	41.667	41.083	-
Bogotá D. C., Paloquemao	46.667	47.333	46.833	+
Bogotá D. C., Plaza España	40.000	41.333	40.583	-
Buenaventura (Valle del Cauca)	41.000	41.667	41.324	=
Cali, La Floresta	38.333	40.000	39.444	=
Cali, Santa Helena	40.000	41.667	41.111	+
Cali, Siloé	40.000	43.333	41.667	=
Cartagena, Bazaruto	30.556	33.333	32.292	-
Cartago (Valle del Cauca)	40.000	41.000	40.556	-
Ibagué, Plaza La 21	32.944	34.167	33.549	=
Medellín, Central Mayorista de Antioquia	39.333	40.333	39.889	+
Medellín, Plaza Minorista José María Villa	39.333	40.000	39.778	=
Palmira (Valle del Cauca)	40.000	41.667	40.417	-
Pasto, El Potrerillo	42.333	43.000	42.667	=
Popayán, Plaza de mercado del barrio Bolívar	41.000	41.667	41.333	+
Sincelejo, Nuevo Mercado	31.944	32.778	32.292	=
Tuluá (Valle del Cauca)	40.000	41.333	40.500	=
Valledupar, Mercado Nuevo	40.000	41.667	40.556	=
Villavicencio, CAV	40.667	43.333	41.417	=
Lomitos de atún en lata				
Armenia, Mercar	18.137	18.689	18.505	=
Barranquilla, Barranquillita	26.263	26.432	26.351	+
Barranquilla, Granabastos	25.255	25.938	25.503	=
Bogotá D. C., Corabastos	19.608	19.975	19.761	+
Bogotá D. C., Plaza España	19.363	19.608	19.485	+
Bucaramanga, Centroabastos	23.380	24.444	23.912	=
Bucaramanga, Mercados del centro	24.537	25.463	25.000	=
Buenaventura (Valle del Cauca)	25.714	28.143	26.643	+
Cali, La Floresta	11.176	11.397	11.283	=
Cali, Santa Helena	18.922	19.412	19.248	=
Cartagena, Bazaruto	24.479	24.740	24.674	=
Cartago (Valle del Cauca)	20.184	21.176	20.680	+
Cúcuta, Cenabastos	19.853	20.221	20.057	+
Cúcuta, La Nueva Sexta	19.608	20.221	19.894	-

Cuadro 9. Mercados mayoristas. Precios de venta de productos procesados (continuación)
2018 (3 al 9 de marzo)

Productos y mercados	Pesos por kilogramo			
	Mínimo	Máximo	Medio	Tendencia
Panela cuadrada blanca (continuación)				
Charalá (Santander)	1.813	1.875	1.844	=
Güepsa (Santander)	2.033	2.033	2.033	=
Ibagué, Plaza La 21	2.208	2.389	2.323	-
Medellín, Central Mayorista de Antioquia	2.133	3.042	2.594	-
Moniquirá (Boyacá)	1.775	1.775	1.775	-
San Gil (Santander)	1.750	1.800	1.775	+
Santana (Boyacá)	1.883	2.083	1.933	=
Sincedejo, Nuevo Mercado	2.200	2.300	2.240	-
Tunja, Complejo de Servicios del Sur	2.000	2.000	2.000	-
Valledupar, Mercado Nuevo Vélez (Santander)	2.167	2.389	2.259	=
Vélez (Santander)	2.033	2.033	2.033	-
Panela cuadrada morena				
Ancuya (Nariño)	1.750	1.750	1.750	+
Bogotá D. C., Corabastos	2.300	2.400	2.350	=
Bogotá D. C., Paloquemao	2.300	2.350	2.323	-
Bogotá D. C., Plaza España	2.250	2.300	2.288	+
Bogotá D. C., Plaza Las Flores	2.400	2.500	2.433	-
Bucaramanga, Centroabastos	2.200	2.333	2.267	=
Bucaramanga, Mercados del centro	2.200	2.333	2.267	=
Caparrapí (Cundinamarca)	1.600	1.800	1.703	-
Charalá (Santander)	1.750	1.813	1.781	=
Consacá (Nariño)	1.800	1.800	1.800	+
Cúcuta, Cenabastos	2.083	2.282	2.216	-
Cúcuta, La Nueva Sexta	2.083	2.183	2.149	=
Florencia (Caquetá)	2.017	2.083	2.050	+
Güepsa (Santander)	1.983	1.983	1.983	=
Moniquirá (Boyacá)	1.725	1.741	1.733	=
Neiva, Surabastos	2.400	2.500	2.425	+
Nocaima (Cundinamarca)	1.700	1.750	1.721	-
Pamplona (Norte de Santander)	2.128	2.194	2.172	+
Pasto, El Potrerillo	3.200	3.360	3.293	+
Popayán, Plaza de mercado del barrio Bolívar	2.667	2.750	2.694	-
San Gil (Santander)	1.700	1.750	1.725	+
Santa Marta (Magdalena)	2.533	2.667	2.567	-
Santana (Boyacá)	1.833	2.033	1.883	=
Tuluá (Valle del Cauca)	3.458	3.583	3.546	=
Vélez (Santander)	1.983	1.983	1.983	-
Villavicencio, CAV	2.200	2.500	2.375	=
Villeta (Cundinamarca)	1.600	1.800	1.694	+
Panela en pastilla				
Caparrapí (Cundinamarca)	1.750	1.813	1.781	+
Nocaima (Cundinamarca)	1.800	1.850	1.825	-
Villeta (Cundinamarca)	1.875	1.938	1.906	+

Productos y mercados	Pesos por kilogramo			
	Mínimo	Máximo	Medio	Tendencia
Panela redonda blanca				
Medellín, Central Mayorista de Antioquia	2.000	2.050	2.019	-
Sincedejo, Nuevo Mercado	2.714	2.857	2.795	=
Panela redonda morena				
Ancuya (Nariño)	1.600	1.800	1.700	-
Armenia, Mercar	3.438	3.563	3.479	+
Buenaventura (Valle del Cauca)	1.625	1.792	1.694	=
Cali, La Floresta	2.917	3.000	2.958	-
Cali, Santa Helena	2.800	2.900	2.850	-
Cali, Siloé	3.500	3.500	3.500	+
Caparrapí (Cundinamarca)	1.800	2.000	1.900	+
Cartago (Valle del Cauca)	3.000	3.083	3.028	-
Manizales, Centro Galerías	2.292	2.500	2.396	-
Medellín, Central Mayorista de Antioquia	2.083	2.167	2.125	+
Medellín, Plaza Minorista José María Villa	2.083	2.167	2.139	=
Montería, Mercado del Sur	2.200	2.300	2.250	=
Palmira (Valle del Cauca)	2.833	2.833	2.833	=
Pereira, Mercasa	3.440	3.463	3.451	=
Sandoná (Nariño)	1.600	1.700	1.675	-
Sonsón (Antioquia)	2.292	2.500	2.396	=
Tuluá (Valle del Cauca)	3.250	3.417	3.354	=
Yolombó (Antioquia)	1.646	1.800	1.692	-
Pastas alimenticias				
Armenia, Mercar	5.333	5.417	5.361	=
Barranquilla, Barranquillita	4.850	4.967	4.921	=
Barranquilla, Granabastos	4.667	4.867	4.779	+
Bogotá D. C., Corabastos	5.083	5.167	5.125	+
Bogotá D. C., Paloquemao	5.833	5.917	5.875	+
Bogotá D. C., Plaza España	5.750	5.833	5.792	+
Bogotá D. C., Plaza Las Flores	5.417	5.417	5.417	-
Bucaramanga, Centroabastos	4.160	4.200	4.173	=
Bucaramanga, Mercados del centro	4.040	4.240	4.160	=
Buenaventura (Valle del Cauca)	3.854	3.854	3.854	=
Cali, La Floresta	4.250	4.375	4.333	=
Cali, Santa Helena	4.833	5.000	4.944	=
Cali, Siloé	3.750	3.958	3.854	-
Cartagena, Bazurto	3.667	3.833	3.792	=
Cartago (Valle del Cauca)	4.750	4.833	4.778	=
Cúcuta, Cenabastos	3.292	3.500	3.375	-
Cúcuta, La Nueva Sexta	3.333	3.500	3.389	+
Florencia (Caquetá)	2.833	2.833	2.833	-
Ibagué, Plaza La 21	5.233	5.792	5.598	=
Manizales, Centro Galerías	5.167	5.600	5.354	+
Medellín, Central Mayorista de Antioquia	5.000	5.550	5.346	-
Medellín, Plaza Minorista José María Villa	5.333	5.667	5.500	=

BOLETÍN SEMANAL PRECIOS MAYORISTAS

Cuadro 9. Mercados mayoristas. Precios de venta de productos procesados (continuación)
2018 (3 al 9 de marzo)

Productos y mercados	Pesos por kilogramo			
	Mínimo	Máximo	Medio	Tendencia
Pastas alimenticias (continuación)				
Montería, Mercado del Sur	4.000	4.160	4.120	=
Neiva, Surabastos	5.500	5.500	5.500	+
Palmira (Valle del Cauca)	5.800	6.000	5.900	-
Pamplona (Norte de Santander)	3.167	3.583	3.361	=
Pasto, El Potrerillo	4.667	5.000	4.833	=
Pereira, Mercasa	5.360	5.360	5.360	=
Popayán, Plaza de mercado del barrio Bolívar	4.667	4.750	4.711	=
Santa Marta (Magdalena)	3.600	4.000	3.780	-
Sincelejo, Nuevo Mercado	3.320	3.440	3.373	=
Tuluá (Valle del Cauca)	5.133	5.300	5.194	=
Valledupar, Mercado Nuevo	2.720	2.880	2.773	=
Villavicencio, CAV	5.167	5.667	5.354	=
Sal yodada				
Armenia, Mercar	916	960	945	+
Barranquilla, Barranquillita	680	856	760	-
Barranquilla, Granabastos	904	960	930	=
Bogotá D. C., Corabastos	560	580	570	+
Bogotá D. C., Paloquemao	640	660	650	+
Bogotá D. C., Plaza España	850	900	883	+
Bucaramanga, Centroabastos	875	980	927	-
Bucaramanga, Mercados del centro	910	1.010	973	=
Buenaventura (Valle del Cauca)	696	728	713	=
Cali, La Floresta	880	920	893	=
Cali, Santa Helena	880	900	893	+
Cali, Siloé	1.000	1.040	1.020	=
Cartagena, Bazurto	560	560	560	=
Cartago (Valle del Cauca)	880	920	907	+
Cúcuta, Cenabastos	950	975	958	=
Cúcuta, La Nueva Sexta	950	975	958	+
Ibagué, Plaza La 21	1.008	1.008	1.008	=
Manizales, Centro Galerías	960	1.040	1.000	=
Medellín, Central Mayorista de Antioquia	940	1.008	969	+
Medellín, Plaza Minorista José María Villa	1.024	1.120	1.056	=
Montería, Mercado del Sur	880	920	910	=
Neiva, Surabastos	1.040	1.080	1.050	=
Palmira (Valle del Cauca)	1.000	1.000	1.000	+
Pamplona (Norte de Santander)	950	950	950	=
Pasto, El Potrerillo	786	857	817	-
Pereira, Mercasa	855	880	868	=
Popayán, Plaza de mercado del barrio Bolívar	976	1.008	992	+
Santa Marta (Magdalena)	880	960	920	=
Sincelejo, Nuevo Mercado	856	880	873	+
Tuluá (Valle del Cauca)	896	1.000	930	=
Tunja, Complejo de Servicios del Sur	560	580	570	-
Valledupar, Mercado Nuevo	880	880	880	=
Sal yodada (continuación)				
Villavicencio, CAV	880	920	900	-
Salsa de tomate doy pack				
Armenia, Mercar	16.667	17.188	16.840	-
Barranquilla, Barranquillita	10.889	11.000	10.951	=
Bucaramanga, Centroabastos	7.750	8.250	7.972	=
Bucaramanga, Mercados del centro	7.500	8.750	7.944	=
Buenaventura (Valle del Cauca)	14.281	15.322	14.801	n.d.
Cali, La Floresta	16.000	16.042	16.028	=
Cali, Santa Helena	16.000	16.375	16.139	+
Cali, Siloé	12.000	12.667	12.333	=
Cartagena, Bazurto	14.583	15.000	14.896	=
Cartago (Valle del Cauca)	14.167	14.583	14.306	-
Ibagué, Plaza La 21	7.500	8.000	7.688	=
Manizales, Centro Galerías	18.750	19.375	18.958	+++
Medellín, Central Mayorista de Antioquia	11.458	12.917	12.135	-
Medellín, Plaza Minorista José María Villa	12.500	13.333	13.056	=
Montería, Mercado del Sur	14.000	14.000	14.000	=
Palmira (Valle del Cauca)	17.250	17.500	17.375	=
Pasto, El Potrerillo	12.917	17.708	15.365	=
Popayán, Plaza de mercado del barrio Bolívar	12.813	15.417	14.097	=
Santa Marta (Magdalena)	10.500	12.500	11.750	=
Sincelejo, Nuevo Mercado	10.806	11.389	11.069	-
Tuluá (Valle del Cauca)	16.667	17.104	16.885	=
Valledupar, Mercado Nuevo	19.167	20.000	19.722	=
Villavicencio, CAV	10.694	11.250	10.903	=
Sardinas en lata				
Armenia, Mercar	8.039	8.456	8.317	=
Barranquilla, Barranquillita	7.020	7.064	7.048	=
Barranquilla, Granabastos	7.000	7.229	7.098	=
Bogotá D. C., Corabastos	7.843	8.088	7.963	-
Bogotá D. C., Plaza España	8.137	8.431	8.284	-
Buenaventura (Valle del Cauca)	6.941	7.201	7.077	=
Cali, La Floresta	7.765	7.765	7.765	=
Cali, Santa Helena	8.431	8.578	8.497	=
Cali, Siloé	6.373	7.059	6.716	n.d.
Cartagena, Bazurto	6.667	6.765	6.740	=
Cartago (Valle del Cauca)	8.471	8.480	8.475	+
Cúcuta, Cenabastos	7.990	8.333	8.129	+
Cúcuta, La Nueva Sexta	7.843	8.088	8.007	-
Manizales, Centro Galerías	8.824	8.922	8.873	n.d.
Medellín, Central Mayorista de Antioquia	6.863	7.005	6.898	+
Medellín, Plaza Minorista José María Villa	6.569	6.765	6.699	=
Montería, Mercado del Sur	7.059	7.059	7.059	+

Cuadro 9. Mercados mayoristas. Precios de venta de productos procesados (conclusión) 2018 (3 al 9 de marzo)

Productos y mercados	Pesos por kilogramo			Tendencia
	Mínimo	Máximo	Medio	
Sardinias en lata (continuación)				
Palmira (Valle del Cauca)	8.824	9.059	8.912	-
Pamplona (Norte de Santander)	8.039	8.235	8.137	-
Pasto, El Potrerillo	7.255	7.353	7.304	=
Pereira, Mercasa	8.431	8.753	8.592	=
Popayán, Plaza de mercado del barrio Bolívar	7.353	7.451	7.402	+
Santa Marta (Magdalena)	6.275	6.824	6.581	-
Sincelejo, Nuevo Mercado	6.912	7.059	6.985	+
Tuluá (Valle del Cauca)	8.745	9.029	8.856	=
Villavicencio, CAV	8.137	8.529	8.301	-
Sopa de pollo (caja)				
Bogotá D. C., Corabastos	43.447	44.872	43.981	+
Bogotá D. C., Paloquemao	42.023	42.735	42.379	+

TENDENCIAS

---	-
Variación mayor al -20 %	Variación entre 0 % y -10 %
--	=
Variación entre -10 % y -20 %	Variación igual a 0 %

Productos y mercados	Pesos por kilogramo			Tendencia
	Mínimo	Máximo	Medio	
Sopa de pollo (caja) (continuación)				
Bogotá D. C., Plaza España	42.735	43.447	43.091	+
Vinagre				
Barranquilla, Barranquillita	1.433	1.506	1.458	=
Barranquilla, Granabastos	1.500	1.582	1.521	=
Bucaramanga, Centroabastos	1.700	1.792	1.747	=
Bucaramanga, Mercados del centro	1.725	2.083	1.847	=
Cartagena, Bazurto	2.250	2.417	2.333	=
Cúcuta, Cenabastos	1.417	1.583	1.514	=
Cúcuta, La Nueva Sexta	1.500	1.667	1.611	+
Pamplona (Norte de Santander)	1.583	1.583	1.583	=
Santa Marta (Magdalena)	1.167	1.200	1.175	=
Sincelejo, Nuevo Mercado	2.167	2.375	2.254	=
Valledupar, Mercado Nuevo	1.083	1.167	1.111	=

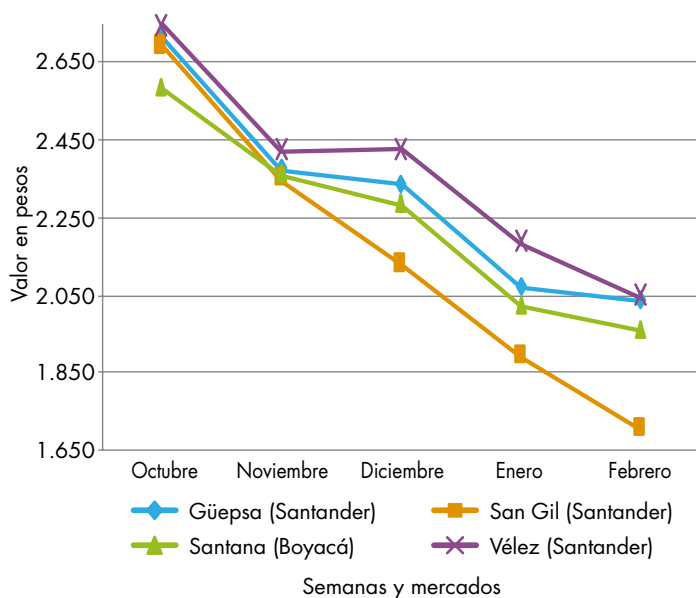
+	+++
Variación entre 0 % y 10 %	Variación mayor al 20 %
++	n. d.
Variación entre 10 % y 20 %	No determinado

PRECIOS DE LA PANELA

Durante el mes de febrero se redujeron un 6,56% los precios de la panela redonda morena en Yolombó (Antioquia), vendiéndose el kilo a \$1.895. Según los comerciantes, esta situación obedeció a la mayor oferta del producto procedente de las diferentes veredas del municipio, gracias al buen clima en la zona, que ha hecho que los cortes de caña sean constantes. Acudieron compradores desde Medellín, Puerto Berrío, Segovia, Cauca y Remedios (Antioquia), Bucaramanga, Barrancabermeja y Cimitarra (Santander).

De la misma forma, en Caparrapí, se observó un descenso de la cotización de la panela en pastilla y redonda morena. Hubo buena oferta de la presentación redonda, por esta razón el precio descendió; se envió

Gráfico 5. Comportamiento del precio de la panela cuadrada blanca 2017 (octubre) - 2018 (febrero)



Fuente: DANE, Sipsa.



Fuente: DANE.

Tabla 1. Precios por kilo de la panela redonda morena 2017 (octubre) - 2018 (febrero)

Mercados	2017			2018	
	Octubre	Noviembre	Diciembre	Enero	Febrero
Caparrapí (Cundinamarca)	1.991	1.838	1.798	1.804	1.619
Yolombó (Antioquia)	2.399	2.526	2.325	2.028	1.895

Fuente: Sipsa-DANE. Cálculos: DANE.

con destino a los mercados de la Costa Atlántica y Girardot (Cundinamarca). El kilo se negoció a \$1.619; 10,25% menos que la semana anterior.

Asimismo, en febrero bajaron las cotizaciones de la panela cuadrada, tanto blanca como morena, en el municipio de Charalá, en Santander. Se siguen observando bajas en las cotizaciones por la buena producción en los municipios de Mogotes, Ocamonte, Oiba, Confines y Charalá (Santander), donde el verano ha hecho que se den más molindas, con el fin de evitar

Tabla 2. Precios por kilo de la panela cuadrada blanca 2017 (octubre) - 2018 (febrero)

Mercados	2017			2018	
	Octubre	Noviembre	Diciembre	Enero	Febrero
Charalá (Santander)	2.856	2.570	2.273	2.164	1.891
Güepsa (Santander)	2.713	2.371	2.333	2.071	2.033
Moniquirá (Boyacá)	2.538	2.285	2.250	1.975	1.838
San Gil (Santander)	2.688	2.344	2.125	1.888	1.700
Santana (Boyacá)	2.583	2.358	2.283	2.021	1.958
Vélez (Santander)	2.746	2.421	2.423	2.183	2.046

Fuente: Sipsa-DANE. Cálculos: DANE.

Tabla 3. Precios por kilo de la panela cuadrada morena 2017 (octubre) - 2018 (febrero)

Mercados	2017			2018	
	Octubre	Noviembre	Diciembre	Enero	Febrero
Caparrapí (Cundinamarca)	2.097	1.897	1.853	1.768	1.744
Charalá (Santander)	2.763	2.484	2.125	2.047	1.797
Güepsa (Santander)	2.623	2.321	2.283	1.971	1.946
Moniquirá (Boyacá)	2.458	2.173	2.170	1.913	1.745
Nocaima (Cundinamarca)	2.078	1.912	1.916	1.726	1.741
San Gil (Santander)	2.638	2.263	2.075	1.813	1.650
Santana (Boyacá)	2.483	2.258	2.183	1.921	1.871
Vélez (Santander)	2.646	2.321	2.353	2.083	1.958
Villeta (Cundinamarca)	2.096	1.932	1.914	1.811	1.734

Fuente: Sipsa-DANE. Cálculos: DANE.

que la materia prima presente daños. En el caso de la panela morena, el kilo se negoció a \$1.797; 12,21% menos que en enero.

En San Gil (Santander) también bajaron las cotizaciones de la panela cuadrada a lo largo del mes. La producción de panela está en aumento ante la buena disponibilidad de materia prima y, por ende, los molinos han mantenido su actividad. Se ofreció producto de San Gil, Ocamonte, Socorro, Mogotes y Valle de San José (Santander), y hubo buena afluencia de compra-

dores. En el caso de la panela blanca, el precio bajó un 9,96%, ofreciéndose el kilo a \$1.700.

En Moniquirá (Boyacá), bajaron los precios de las panelas cuadradas blanca y morena. La disminución en la cotización estuvo motivada por la mayor oferta presentada por parte de los productores que llegaron desde Moniquirá y San José de Pare (Boyacá). Participaron compradores de Moniquirá, Tunja y Duitama (Boyacá). El kilo de panela blanca se negoció a \$1.838; 6,94% menos que el mes inmediatamente anterior.

Por último, en Vélez (Santander) también bajó el precio de la panela. Según los informantes, se observó un aumento en la oferta procedente de los municipios de Chipatá y La Paz y las diferentes veredas de Vélez. La demanda se mantuvo estable por parte de compradores del mismo municipio y de la capital de la República.

Tabla 4. Precios por kilo de la panela en pastilla 2017 (octubre) - 2018 (febrero)

Mercados	2017			2018	
	Octubre	Noviembre	Diciembre	Enero	Febrero
Caparrapí (Cundinamarca)	2.137	1.983	1.969	1.848	1.791
Nocaima (Cundinamarca)	2.262	2.021	1.991	1.929	1.938
Villeta (Cundinamarca)	2.350	2.080	2.108	1.991	1.949

Fuente: Sipsa-DANE. Cálculos: DANE.

PRECIOS DE VENTA DEL ARROZ Y SUBPRODUCTOS

Precios de venta del arroz y subproductos en molino durante febrero

Arroz paddy

En febrero los precios del arroz paddy se mantuvieron estables. Sin embargo, en la ciudad de Planeta Rica (Córdoba) se presentó un incremento del 12,34%, comercializándose la tonelada a \$865.000; esto se debió a la finalización de las cosechas, que ocasionó un menor ingreso del cereal procedente de Guaranda (Sucre), San Jacinto (Bolívar) y Nechí (Antioquia).

De igual forma, en Cereté (Córdoba) se dio un menor abastecimiento desde el municipio de Lorica (Córdoba) y del resto de las zonas productoras. Esto provocó un incremento en el precio del 8,97%; es decir, la tonelada de arroz paddy verde se vendió a \$850.000.

Cabe destacar que en los municipios de Montería (Córdoba), Valledupar (Cesar), Bucaramanga (Santander) y Cúcuta (Norte de Santander), las cotizaciones de este producto también mostraron una tendencia al alza aunque en menor proporción. Por ejemplo, en Bucaramanga, las fuentes afirmaron que este comportamiento obedeció a la caída en la producción en Norte de Santander y en el sur del Cesar, donde Valledupar fue el municipio que más se evidenció esta reducción.

Según los encuestados en Cúcuta, donde los precios subieron un 4,99%, allí se contó con un ascenso en la demanda, de manera que se reactivó la comercialización del cereal; a esto se sumó el hecho de que las áreas cultivadas en la región mostraron una disminución; todo esto llevó a que la tonelada se vendiera a \$853.333.

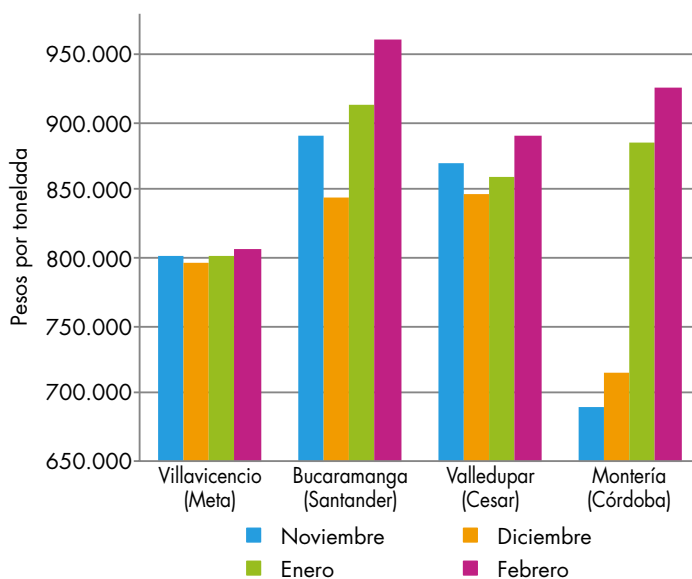


Fuente: Imagen tomada de <http://www.colombia.com.co/>

En Montería y Valledupar, los mayoristas afirmaron que contaron con un bajo ingreso del producto debido a la finalización de las cosechas en la región. Esto llevó a que la tonelada se comercializará a \$925.000 y \$890.000, respectivamente, indicando así un alza del 4,00%, en promedio, respecto a enero.

De acuerdo con lo anterior, solo seis de los veinticinco municipios mostraron un aumento en los precios del arroz paddy, mientras que Acacías, Granada y Villavicencio (Meta); Aguazul, Villanueva y Yopal (Casare); Alvarado, Espinal, Ibagué, Purificación, Venadillo y Lérica (Tolima); Barranquilla (Atlántico); Campoalegre, Neiva y Rivera, (Huila); Magangué (Bolívar) y San Marcos (Sucre) no mostraron variaciones en sus cotizaciones.

Gráfico 6. Precio del arroz paddy 2017 (noviembre) - 2018 (febrero)



Fuente: DANE, Sipsa.

Arroz blanco

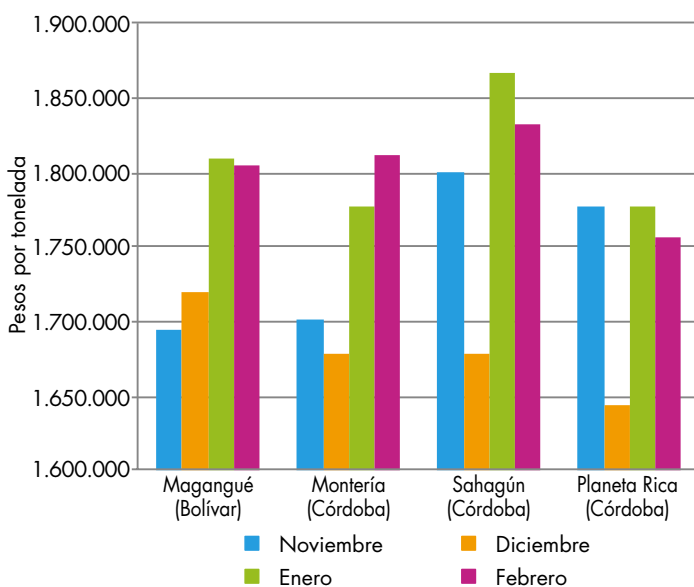
En febrero los precios del arroz blanco en bulto también tuvieron una tendencia a la estabilidad, pues de los veintitrés municipios que reportaron información de precios, dieciséis no mostraron variaciones. En Acacías (Meta), Cereté (Córdoba), Cúcuta (Norte de Santander) y Purificación (Tolima) se observó un incremento, mientras que Espinal, Ibagué (Tolima) y Villavicencio (Meta) mostraron una reducción.

En Acacías el alza en el precio fue del 10,00%, vendiéndose la tonelada a \$1.870.000; esta situación se presentó por la excelente calidad del grano y por escasez debida a la disminución en las cosechas. De igual forma, en Purificación este comportamiento se dio por un aumento en la demanda; allí la subida fue de un 9,00%, comercializándose la tonelada a \$1.906.000.

En contraste, en Villavicencio las cotizaciones del arroz blanco en bulto descendieron un 6,56%, vendiéndose la tonelada a \$1.610.000. Las fuentes afirmaron que este comportamiento se dio como estrategia comercial para estimular las ventas, ya que la demanda disminuyó.

En cuanto al arroz blanco empacado, hubo estabilidad de los precios en dieciséis de los dieciocho mu-

Gráfico 7. Precio del arroz blanco en bulto 2017 (noviembre) - 2018 (febrero)



Fuente: DANE, Sipsa.



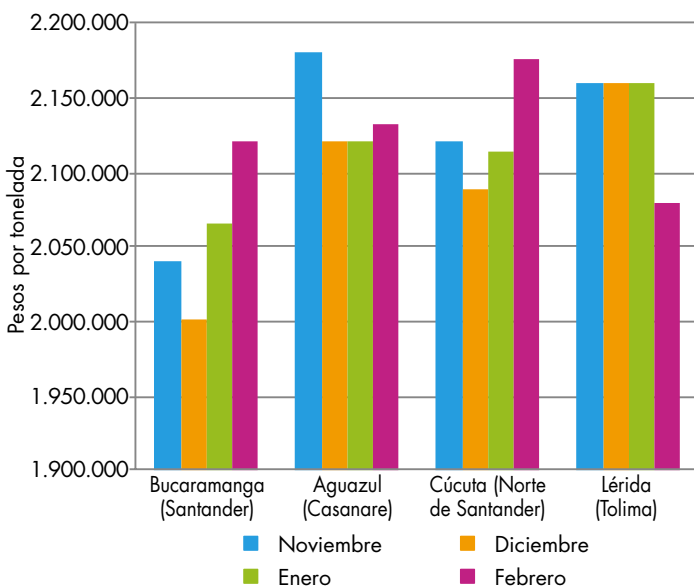
Fuente: DANE.

nicipios visitados. Los comerciantes indicaron que el nivel de las ventas disminuyó, mientras que el volumen de abastecimiento se incrementó. En Lérica (Tolima) el precio por tonelada disminuyó un 3,70%, alcanzando un valor de \$2.080.000; esta situación se presentó como resultado de la sobreoferta de materia prima en el mercado.

Harina de arroz y arroz cristal

Los precios de la harina de arroz presentaron un incremento en doce de los veintisiete mercados donde se comercializó, en ocho disminuyeron y en los otros siete se mantuvieron estables. Las caídas más importantes se registraron en los molinos ubicados en Magangué (Bolívar), Sahagún (Córdoba) y San Marcos (Sucre).

Gráfico 8. Precio del arroz blanco empacado 2017 (noviembre) - 2018 (febrero)



Fuente: DANE, Sipsa.

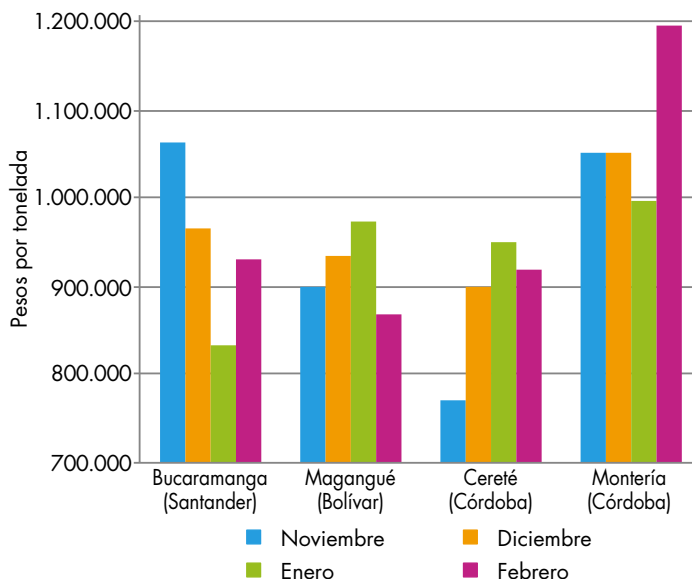
PRECIOS MAYORISTAS

El aumento más representativo en el precio se registró en el municipio de Purificación (Tolima), con un 12,62%; allí los comerciantes encuestados manifestaron que esta situación se debió a la mayor demanda de materia prima por parte de la industria de elaboración de concentrados de Itagüí (Antioquia) y de los clientes habituales en Neiva (Huila). La ciudad de Cereté (Córdoba) reportó un precio de \$575.000 por tonelada; 9,52% más que en el mes de enero.

Los precios también se elevaron en Venadillo (Tolima), Valledupar (Cesar), San Martín (Meta), Alvarado (Tolima), Rivera (Huila) y Aguazul (Casanare). En Venadillo (Tolima), por ejemplo, se registró un crecimiento del 6,86% respecto al mes anterior, y el precio de venta por tonelada para este mes fue de \$602.333; allí los comerciantes aseguraron que la creciente demanda por parte de plantas de elaboración de concentrados ubicadas en Bogotá e Ibagué ocasionó una reducción en los volúmenes, lo que conllevó a una mayor cotización.

En el caso de los precios del arroz cristal, se encontró que durante el mes de febrero este producto se comercializó en diecinueve municipios, de los cuales cinco presentaron un aumento y cuatro, un descenso.

Gráfico 9. Precio del arroz cristal 2017 (noviembre) - 2018 (febrero)



Fuente: DANE, Sipsa.

En Acacías (Meta) se registró el mayor incremento de la cotización de este producto durante este mes con un 25,88% más, seguido de Montería (Córdoba) con un 20,00%. En contraste, los molinos de Rivera (Huila) y Venadillo (Tolima) mostraron una caída del 11,69% y 7,78% respectivamente, vendiendo la tonelada a \$680.000 el primero y \$830.000 el segundo.

Cuadro 10. Precios de venta del arroz y subproductos en molino 2018 (febrero)

Productos y mercados	Pesos por kilogramo			
	Mínimo	Máximo	Medio	Tendencia
Arroz blanco empacado				
Aguazul (Casanare)	2.133.333	2.133.333	2.133.333	=
Alvarado (Tolima)	2.000.000	2.000.000	2.000.000	=
Bucaramanga (Santander)	2.120.000	2.120.000	2.120.000	=
Campoalegre (Huila)	2.108.000	2.108.000	2.108.000	=
Cúcuta (Norte de Santander)	2.176.000	2.176.000	2.176.000	=
Espinal (Tolima)	2.139.200	2.139.200	2.139.200	=
Granada (Meta)	2.136.000	2.136.000	2.136.000	=
Ibagué (Tolima)	2.128.000	2.128.000	2.128.000	=
Lérida (Tolima)	2.080.000	2.080.000	2.080.000	x
Neiva (Huila)	2.136.000	2.136.000	2.136.000	=
Purificación (Tolima)	2.136.000	2.136.000	2.136.000	=
Rivera (Huila)	2.040.000	2.040.000	2.040.000	=
Sahagún (Córdoba)	1.960.000	1.960.000	1.960.000	=
San Martín (Meta)	2.056.000	2.056.000	2.056.000	n.d
Venadillo (Tolima)	2.120.000	2.120.000	2.120.000	=
Villanueva (Casanare)	2.176.000	2.176.000	2.176.000	=
Villavicencio (Meta)	2.148.000	2.148.000	2.148.000	=
Yopal (Casanare)	2.112.000	2.112.000	2.112.000	=

Arroz blanco en bulto

Acacías (Meta)	1.870.000	1.870.000	1.870.000	oo
Aguazul (Casanare)	1.902.500	1.902.500	1.902.500	=
Alvarado (Tolima)	2.300.000	2.300.000	2.300.000	=
Barranquilla (Atlántico)	1.956.000	1.956.000	1.956.000	=
Bucaramanga (Santander)	1.920.000	1.920.000	1.920.000	=
Campoalegre (Huila)	2.100.000	2.100.000	2.100.000	=
Cereté (Córdoba)	1.867.000	1.867.000	1.867.000	o
Cúcuta (Norte de Santander)	1.846.667	1.846.667	1.846.667	o
Espinal (Tolima)	1.966.667	1.966.667	1.966.667	x
Ibagué (Tolima)	2.053.333	2.053.333	2.053.333	x
Magangué (Bolívar)	1.804.600	1.804.600	1.804.600	=
Montería (Córdoba)	1.811.000	1.811.000	1.811.000	=
Neiva (Huila)	1.800.000	1.800.000	1.800.000	=
Planeta Rica (Córdoba)	1.756.000	1.756.000	1.756.000	=
Purificación (Tolima)	1.906.000	1.906.000	1.906.000	oo
Sahagún (Córdoba)	1.833.000	1.833.000	1.833.000	=
San Bernardo del Viento (Córdoba)	1.763.000	1.763.000	1.763.000	=
San Marcos (Sucre)	1.755.500	1.755.500	1.755.500	=
San Martín (Meta)	1.920.000	1.920.000	1.920.000	=
Valledupar (Cesar)	1.720.000	1.720.000	1.720.000	=
Venadillo (Tolima)	1.760.000	1.760.000	1.760.000	=
Villavicencio (Meta)	1.610.000	1.610.000	1.610.000	x
Yopal (Casanare)	1.857.500	1.857.500	1.857.500	=

Productos y mercados	Pesos por kilogramo			
	Mínimo	Máximo	Medio	Tendencia
Arroz cristal				
Acacías (Meta)	1.070.000	1.070.000	1.070.000	ooo
Aguazul (Casanare)	975.000	975.000	975.000	=
Barranquilla (Atlántico)	1.200.000	1.200.000	1.200.000	ooo
Bucaramanga (Santander)	933.333	933.333	933.333	oo
Campoalegre (Huila)	700.000	700.000	700.000	=
Cereté (Córdoba)	920.000	920.000	920.000	x
Cúcuta (Norte de Santander)	840.000	840.000	840.000	=
Espinal (Tolima)	800.000	800.000	800.000	=
Ibagué (Tolima)	900.000	900.000	900.000	x
Magangué (Bolívar)	870.000	870.000	870.000	oo
Montería (Córdoba)	1.200.000	1.200.000	1.200.000	ooo
Neiva (Huila)	700.000	700.000	700.000	=
Planeta Rica (Córdoba)	1.000.000	1.000.000	1.000.000	=
Rivera (Huila)	680.000	680.000	680.000	xx
Sahagún (Córdoba)	1.000.000	1.000.000	1.000.000	n.d
San Bernardo del Viento (Córdoba)	800.000	800.000	800.000	=
San Marcos (Sucre)	885.000	885.000	885.000	=
San Martín (Meta)	800.000	800.000	800.000	n.d
Venadillo (Tolima)	830.000	830.000	830.000	xx
Villavicencio (Meta)	1.250.000	1.250.000	1.250.000	=
Yopal (Casanare)	960.000	960.000	960.000	=

Arroz granza

Acacías (Meta)	610.000	610.000	610.000	n.d
Aguazul (Casanare)	714.000	714.000	714.000	=
Alvarado (Tolima)	730.000	730.000	730.000	ooo
Barranquilla (Atlántico)	753.000	753.000	753.000	o
Campoalegre (Huila)	1.000.000	1.000.000	1.000.000	=
Cereté (Córdoba)	600.000	600.000	600.000	=
Cúcuta (Norte de Santander)	708.800	708.800	708.800	x
Espinal (Tolima)	721.500	721.500	721.500	=
Ibagué (Tolima)	695.200	695.200	695.200	x
Lérida (Tolima)	735.000	735.000	735.000	x
Magangué (Bolívar)	556.000	556.000	556.000	ooo
Montería (Córdoba)	850.000	850.000	850.000	xxx
Neiva (Huila)	820.000	820.000	820.000	=
Planeta Rica (Córdoba)	600.000	600.000	600.000	=
Purificación (Tolima)	831.000	831.000	831.000	=
San Bernardo del Viento (Córdoba)	600.000	600.000	600.000	=
San Marcos (Sucre)	542.500	542.500	542.500	x
San Martín (Meta)	620.000	620.000	620.000	n.d
Valledupar (Cesar)	600.000	600.000	600.000	=
Venadillo (Tolima)	672.333	672.333	672.333	xx
Villavicencio (Meta)	660.000	660.000	660.000	=
Yopal (Casanare)	672.000	672.000	672.000	=

BOLETÍN SEMANAL PRECIOS MAYORISTAS

Cuadro 10. Precios de venta del arroz y subproductos en molino (conclusión)
2018 (febrero)

Productos y mercados	Pesos por kilogramo			
	Mínimo	Precios Máximo	Medio	Tenden- cia
Arroz paddy verde				
Acacías (Meta)	800.000	800.000	800.000	=
Aguazul (Casanare)	842.500	842.500	842.500	=
Alvarado (Tolima)	952.000	952.000	952.000	=
Barranquilla (Atlántico)	850.000	850.000	850.000	=
Bucaramanga (Santander)	960.000	960.000	960.000	o
Campoalegre (Huila)	952.000	952.000	952.000	=
Cereté (Córdoba)	850.000	850.000	850.000	oo
Cúcuta (Norte de Santander)	853.333	853.333	853.333	o
Espinal (Tolima)	960.000	960.000	960.000	=
Granada (Meta)	800.000	800.000	800.000	=
Ibagué (Tolima)	982.400	982.400	982.400	=
Lérida (Tolima)	960.000	960.000	960.000	=
Magangué (Bolívar)	800.000	800.000	800.000	=
Montería (Córdoba)	925.000	925.000	925.000	o
Neiva (Huila)	952.000	952.000	952.000	=
Planeta Rica (Córdoba)	865.000	865.000	865.000	ooo
Purificación (Tolima)	960.000	960.000	960.000	=
Rivera (Huila)	952.000	952.000	952.000	=
San Marcos (Sucre)	800.000	800.000	800.000	=
San Martín (Meta)	824.000	824.000	824.000	n.d
Valledupar (Cesar)	890.000	890.000	890.000	o
Venadillo (Tolima)	965.333	965.333	965.333	=
Villanueva (Casanare)	800.000	800.000	800.000	=
Villavicencio (Meta)	805.333	805.333	805.333	=
Yopal (Casanare)	850.000	850.000	850.000	=
Harina de arroz				
Acacías (Meta)	490.000	490.000	490.000	=

TENDENCIAS

xxx	x
Variación menor al -12 %	Variación entre -3 % y -7 %
xx	=
Variación entre -7 % y -12 %	Variación igual a -3 % y 3%

Productos y mercados	Pesos por kilogramo			
	Mínimo	Precios Máximo	Medio	Tenden- cia
Harina de arroz (continuación)				
Aguazul (Casanare)	570.000	570.000	570.000	o
Alvarado (Tolima)	609.000	609.000	609.000	o
Barranquilla (Atlántico)	500.000	500.000	500.000	x
Bucaramanga (Santander)	600.000	600.000	600.000	=
Campoalegre (Huila)	625.000	625.000	625.000	=
Cereté (Córdoba)	575.000	575.000	575.000	oo
Cúcuta (Norte de Santander)	578.667	578.667	578.667	o
Espinal (Tolima)	588.000	588.000	588.000	o
Granada (Meta)	525.000	525.000	525.000	x
Ibagué (Tolima)	599.000	599.000	599.000	=
Lérida (Tolima)	651.000	651.000	651.000	=
Magangué (Bolívar)	456.000	456.000	456.000	xx
Montería (Córdoba)	525.000	525.000	525.000	x
Neiva (Huila)	785.000	785.000	785.000	o
Planeta Rica (Córdoba)	612.000	612.000	612.000	=
Purificación (Tolima)	580.000	580.000	580.000	ooo
Rivera (Huila)	555.000	555.000	555.000	o
Sahagún (Córdoba)	506.000	506.000	506.000	xx
San Bernardo del Viento (Córdoba)	541.667	541.667	541.667	x
San Marcos (Sucre)	490.000	490.000	490.000	xx
San Martín (Meta)	500.000	500.000	500.000	o
Valledupar (Cesar)	515.000	515.000	515.000	oo
Venadillo (Tolima)	602.333	602.333	602.333	o
Villanueva (Casanare)	525.000	525.000	525.000	=
Villavicencio (Meta)	560.000	560.000	560.000	x
Yopal (Casanare)	567.200	567.200	567.200	o

o	ooo
Variación entre 3 % y 7 %	Variación mayor al 12 %
oo	n. d.
Variación entre 7 % y 12 %	No determinado

SIPSA app



@DANE_Colombia



/DANEColombia



/DANEColombia



GOBIERNO DE COLOMBIA



DANE

INFORMACIÓN
ESTRATÉGICA