


## BOLETÍN SEMANAL

# PRECIOS MAYORISTAS

 GOBIERNO DE COLOMBIA

 DANE INFORMACIÓN ESTRATÉGICA


## COMPORTAMIENTO DE LOS PRECIOS

### Aumentaron cotizaciones de las frutas

El Departamento Administrativo Nacional de Estadística (DANE), por medio del Sistema de Información de Precios y Abastecimiento del Sector Agropecuario (Sipsa), comunicó que durante la semana del 24 de febrero al 2 de marzo de 2018 subieron las cotizaciones de las verduras y las frutas, pero se redujeron las de los tubérculos.

Aumentaron los precios de las verduras, debido al comportamiento de la habichuela, la arveja verde en vaina, los tomates chonto, larga vida y Riogrande, el frijol verde cargamanto, el pimentón, el frijol verde, el chócolo mazorca y la zanahoria. En el caso de la habichuela se redujo la oferta del producto desde Tolima, Cundinamarca, Antioquia y Nariño, mientras que en el caso de la arveja verde en vaina descendió el

abastecimiento procedente de Antioquia y Nariño, situación que ocasionó el alza de los precios.

También subieron las cotizaciones mayoristas de las frutas frescas, especialmente de la mora de Castilla, el maracuyá, el tomate de árbol, el mango Tommy, la mandarina común, el aguacate papelillo y el limón Tahití. Disminuyó la producción de mora de Castilla en Antioquia, Santander, Tolima y Cundinamarca, lo que adujo los mayores precios esta semana.

En cambio, se redujeron las cotizaciones de los tubérculos, principalmente de las papas criolla limpia, capira, nevada y única, la arracacha blanca y la yuca criolla. En el caso de la papa criolla limpia, esta semana se incrementó la producción en Cundinamarca, Boyacá y Nariño.

### CONTENIDO

Comportamiento de los precios .....	01
Informe de contexto .....	02
Indicador de abastecimiento .....	04
Lo que más sube y lo que más baja .....	06
Verduras y hortalizas .....	07
Frutas frescas .....	20
Tubérculos, raíces y plátanos .....	36
Granos, carnes y procesados .....	43

**SIPSA** Sistema de Información de Precios y Abastecimiento del Sector Agropecuario

## INFORME DE CONTEXTO

### En febrero subieron los precios del maracuyá

El maracuyá es muy apetecido por los consumidores colombianos para la preparación de jugos y dulces. Esta fruta se caracteriza por su sabor ácido y agradable aroma.

El abastecimiento de esta fruta se da principalmente desde Meta, Antioquia, Santander, Valle del Cauca y Huila, aunque también llega desde el Eje Cafetero. A pesar de lo anterior, en cada ciudad se tienen preferencias en cuanto al producto procedente de una región, lo que hace que su precio se diferencie.

A lo largo del mes de febrero se registró un aumento de los precios del maracuyá en todos los mercados en los que se negoció. Habitualmente, los precios de esta fruta presentan los mayores incrementos durante los primeros tres meses del año, para luego caer hasta junio o julio. En el segundo semestre se presenta el mismo comportamiento que en el primero, con alzas en el tercer trimestre y reducciones en el cuarto.

El incremento en los precios se dio durante todas las semanas del mes, pero se acentuó durante la segunda y la cuarta semanas de febrero.

En Villavicencio, por ejemplo, el alza en su precio estuvo motivada por el menor volumen de oferta desde principales zonas de abastecimiento de la fruta, es decir desde Lejanías, Acacías, Granada y Cubarral (Meta), ya que allí, a lo largo del mes, se redujeron las recolecciones.

De la misma forma, en la capital de Córdoba la cotización mayorista subió debido a que disminuyó el



Fuente: Imagen tomada de <http://www.frutismo.co/>

volumen de ingreso desde Canalete y Montería, entre otros municipios del departamento, como consecuencia de la menor producción. Allí, por ejemplo, en la segunda semana del mes las cotizaciones se incrementaron 12% y la tercera, 10%, dejando como resultado un incremento del 48% entre enero y febrero.

A Bogotá, por su parte, llega maracuyá desde Huila y Meta, principalmente. A lo largo de febrero el alza de los precios de esa fruta en la capital del país estuvo motivada por la reducción en el ingreso desde Rivera, Garzón, Argentina, Neiva, Hobo y Gigante (Huila), desde donde llegó una menor cantidad de producto de primera calidad. A lo anterior se sumó una reducción en el ingreso desde Lejanías, Acacías y Granada (Meta) debido a la terminación de algunos cortes de cosecha. Para la segunda semana de febrero el incremento fue del 24%, mientras que entre enero y febrero fue de 43,37%.

El alza de los precios se presentó en todo el territorio nacional. Por ejemplo, en Pasto, el alza del precio fue del 43,27% en el mes y obedeció al ingreso a un ma-

**Tabla 1.** Variaciones porcentuales de los precios mayoristas del maracuyá\* 2018

Ciudad	Enero	Febrero	Variación porcentual
Villavicencio	1.710	2.643	54,56
Montería	1.550	2.300	48,39
Bogotá	1.937	2.777	43,37
Pasto	1.396	2.000	43,27
Cali	1.950	2.614	34,05
Medellín	1.882	2.502	32,94

Fuente: DANE, Sipsa. Cálculos: DANE.

\* Con información hasta el 26 de febrero de 2018.

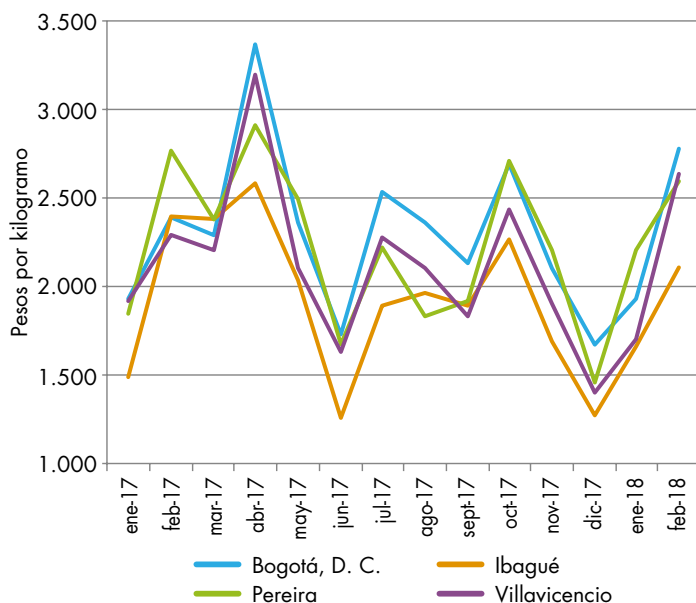
yor valor de la fruta procedente de Consacá (Nariño). En esta ciudad también se dio el alza más significativa en la segunda semana del mes.

En la capital de Valle del Cauca, el incremento de la cotización mayorista a lo largo de febrero estuvo motivado por el alto nivel de demanda, a lo que se sumó la poca oferta procedente de Andalucía, donde finalizaron algunos ciclos de cosechas, y la afectación del clima sobre la producción procedente de Taminango (Nariño). Como en las demás ciudades, la segunda y la cuarta semanas del mes fueron las que mostraron las mayores alzas con 19% y 14%, respectivamente, mientras que entre enero y febrero el incremento fue del 34%.

De la misma forma, en Medellín subió el precio por la menor disponibilidad de esta fruta procedente de Dabeiba, Chigorodó y Sopetrán (Antioquia), pues no se contó con mano de obra suficiente para su recolección, la cual también se vio interrumpida por las lluvias, a lo que se sumaron los mayores pedidos por parte de las empresas que elaboran jugos. Adicionalmente, no llegó maracuyá desde La Unión (Valle del Cauca).

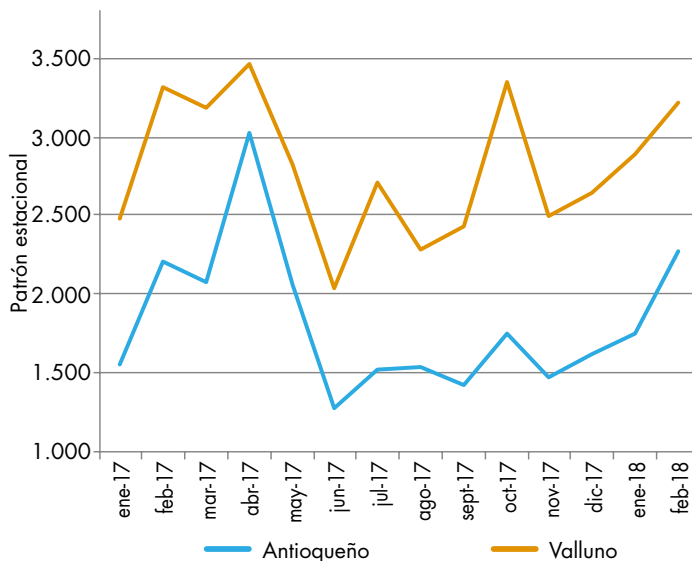
Como se mencionó anteriormente, cada ciudad tiene sus preferencias en cuanto al producto procedente de una región u otra. A la capital de Antioquia, por ejem-

**Gráfico 1.** Precios mayoristas del maracuyá. 2017 (enero) - 2018 (febrero)



Fuente: DANE, Sipsa

**Gráfico 2.** Precios mayoristas del maracuyá en Medellín según procedencia 2017 (enero) – 2018 (febrero)



Fuente: DANE, Sipsa

plo, ingresa la fruta procedente de Antioquia y Valle del Cauca y sus precios son bastante diferentes.

En este caso los precios del maracuyá valluno están 57%, en promedio, más altos que los del antioqueño. Este diferencial está dado por las cualidades organolépticas de cada uno, así como por los gustos de los consumidores y la distancia entre los mercados y las zonas productoras. El maracuyá oriundo de Valle de Cauca se considera de mejor calidad, pues los cultivos allí establecidos son tecnificados. Sin embargo, las cotizaciones de ambos siguen el mismo comportamiento, ya que subieron entre enero y febrero, aunque en magnitudes diferentes.

Igual situación se presenta en Barranquilla, donde se consigue esta fruta procedente principalmente de Valle del Cauca y Santander, específicamente de La Unión (Valle del Cauca), y Bucaramanga, Girón y Lebrija (Santander). Sin embargo, la diferencia no es tan grande y el valluno solo es 7% más caro que el santandereano, aunque tiene exactamente el mismo comportamiento.

En general, se puede afirmar que los precios del maracuyá mostraron un incremento sostenido a lo largo del marzo, el cual coincide con su patrón histórico y concuerda con la menor producción en Huila, Valle del Cauca, Antioquia y Meta.

# INDICADOR DE ABASTECIMIENTO DE ALIMENTOS

## Aumenta el abastecimiento de cereales y granos

El aprovisionamiento en los mercados mayoristas de Mercar, Barranquillita, Granabastos, Corabastos, Pa-loquemao, Plaza Las Flores, Plaza Samper Mendoza, Centroabastos, Cavasa, Santa Helena, Bazurto, Cenabastos, La Nueva Sexta, Centro de Acopio de Ipi-ales, Central Mayorista de Antioquia, Plaza Minorista José María Villa, Surabastos, Mercasa, Complejo de Servicios del Sur y la Central de Abastos de Villavi-cencio, para las semanas del 15 al 21 y del 22 al 28 de febrero del 2018, registró un aumento del 0,42%.

De manera que las frutas mejoraron su acopio en un 3,57%, y la categoría otros grupos, en la que se encuentran las carnes, los procesados, los granos, los cereales, los lácteos, los huevos y los pescados, incrementó su abastecimiento en un 2,40%. Por el contrario, los tubérculos, raíces y plátanos presentaron un descenso del 2,25%, y las verduras y hortalizas bajaron su acopio en un 1,33%.

A continuación se relacionan los mercados mayoristas que registraron un alza en la oferta de alimentos. En Tunja, en el Complejo de Servicios del Sur, el suministro de alimentos se incrementó en un 19,66% por el grupo de los tubérculos, raíces y plátanos, que aumentó su oferta en un 19,82% debido a productos como las papas negras y la parda pastusa, además de la yuca; en Cartagena, en Bazurto, el acopio creció en un 11,65%, por el grupo de las frutas, que mostró un mayor ingreso, del orden del 58,76%, por alimentos como las naranjas, la guayaba pera, la piña gold y el lulo; en Neiva, en Surabastos, el acopio ascendió en



Fuente: DANE.

un 9,81% por la categoría de otros grupos, que mejoró sus inventarios en un 16,90%, ya que se observó un mayor stock de harinas, azúcar, maíz amarillo y arroz; en Barranquilla, en Barranquillita y Granabastos, el suministro de alimentos subió en un 3,30%, por la categoría otros grupos, que mejoró sus inventarios en un 10,06%, destacándose la mayor entrada de azúcar, arroz y maíz amarillo; respecto a Medellín, en la Central Mayorista de Antioquia y Plaza Minorista José María Villa, los volúmenes aumentaron un 3,20% debido a la categoría otros grupos, que reportó un alza del 6,24% por la buena entrada de lenteja, sal yodada, arroz y maíz blanco; en Cali, en Cavasa y Santa Helena, el abastecimiento se acrecentó un 2,65% como consecuencia del superior ingreso de la categoría otros grupos, que aumentó un 18,24% por alimentos como lenteja, frijol, azúcar, maíz amarillo y leche cruda; en Bucaramanga, en Centroabastos, el aprovisionamiento de alimentos mejoró un 2,38% debido al grupo de los tubérculos, raíces y plátanos, que registró una mejora en sus volúmenes del 12,51% por la mayor entrada de papas negras, suprema, parda pastusa, única y criolla, plátano hartón verde y yuca; en Armenia, en Mercar, el abastecimiento creció un 0,39% por la categoría otros grupos, que incrementó su stock en un 22,25% ante la buena entrada de panela, carne de res, sal yodada, maíz blanco y arroz.

Así, la participación para la semana comprendida del 22 al 28 de febrero del 2018, en el acumulado de los mercados, fue de la siguiente manera: los tubérculos, raíces y plátanos con el 26,78%, las verduras y hortalizas con el 26,32%, las frutas frescas con un 26,10% y otros grupos (carnes, procesados, granos, cereales, lácteos, huevos y pescados) con un 20,79%.

**Cuadro 1.** Evolución del abastecimiento por ciudad  
2018 (15 al 28 de febrero)

Total mercados				Cúcuta, Cenabastos y La Nueva Sexta			
Grupo	15 al 21 de febrero	22 al 28 de febrero	Variación (%)	Grupo	15 al 21 de febrero	22 al 28 de febrero	Variación (%)
Frutas	28.990	30.026	3,57	Frutas	799	711	-10,97
Tubérculos, raíces y plátanos	31.509	30.800	-2,25	Tubérculos, raíces y plátanos	1.656	1.695	2,34
Verduras y hortalizas	30.688	30.279	-1,33	Verduras y hortalizas	1.062	1.076	1,39
Otros grupos	23.356	23.916	2,40	Otros grupos	1.367	1.247	-8,76
<b>Total general</b>	<b>114.542</b>	<b>115.022</b>	<b>0,42</b>	<b>Total general</b>	<b>4.883</b>	<b>4.730</b>	<b>-3,15</b>
Armenia, Mercar				Ipiales, Centro de Acopio			
Grupo	15 al 21 de febrero	22 al 28 de febrero	Variación (%)	Grupo	15 al 21 de febrero	22 al 28 de febrero	Variación (%)
Frutas	492	472	-4,13	Frutas	80	89	11,25
Tubérculos, raíces y plátanos	762	699	-8,36	Tubérculos, raíces y plátanos	581	520	-10,57
Verduras y hortalizas	484	508	5,07	Verduras y hortalizas	650	633	-2,65
Otros grupos	303	370	22,25	<b>Total general</b>	<b>1.311</b>	<b>1.242</b>	<b>-5,31</b>
<b>Total general</b>	<b>2.041</b>	<b>2.049</b>	<b>0,39</b>				
Barranquilla, Barranquillita y Granabastos				Medellín, Central Mayorista de Antioquia y Plaza Minorista José María Villa			
Grupo	15 al 21 de febrero	22 al 28 de febrero	Variación (%)	Grupo	15 al 21 de febrero	22 al 28 de febrero	Variación (%)
Frutas	2.014	2.003	-0,54	Frutas	4.627	4.821	4,19
Tubérculos, raíces y plátanos	1.980	1.876	-5,23	Tubérculos, raíces y plátanos	4.084	4.249	4,04
Verduras y hortalizas	1.377	1.436	4,32	Verduras y hortalizas	3.740	3.605	-3,62
Otros grupos	3.435	3.781	10,06	Otros grupos	5.779	6.139	6,24
<b>Total general</b>	<b>8.806</b>	<b>9.097</b>	<b>3,30</b>	<b>Total general</b>	<b>18.230</b>	<b>18.814</b>	<b>3,20</b>
Bogotá, D.C., Corabastos, Paloquemao, Plaza Las Flores y Plaza Samper Mendoza				Neiva, Surabastos			
Grupo	15 al 21 de febrero	22 al 28 de febrero	Variación (%)	Grupo	15 al 21 de febrero	22 al 28 de febrero	Variación (%)
Frutas	13.393	13.781	2,90	Frutas	414	442	6,88
Tubérculos, raíces y plátanos	14.167	13.403	-5,39	Tubérculos, raíces y plátanos	594	640	7,71
Verduras y hortalizas	15.427	15.253	-1,12	Verduras y hortalizas	553	602	8,72
Otros grupos	6.678	6.285	-5,87	Otros grupos	433	506	16,90
<b>Total general</b>	<b>49.664</b>	<b>48.723</b>	<b>-1,90</b>	<b>Total general</b>	<b>1.994</b>	<b>2.190</b>	<b>9,81</b>
Bucaramanga, Centroabastos				Pereira, Mercasa			
Grupo	15 al 21 de febrero	22 al 28 de febrero	Variación (%)	Grupo	15 al 21 de febrero	22 al 28 de febrero	Variación (%)
Frutas	3.077	3.229	4,95	Frutas	534	578	8,20
Tubérculos, raíces y plátanos	2.104	2.367	12,51	Tubérculos, raíces y plátanos	359	331	-7,85
Verduras y hortalizas	3.087	2.808	-9,06	Verduras y hortalizas	377	416	10,39
Otros grupos	673	750	11,39	Otros grupos	1.778	1.451	-18,42
<b>Total general</b>	<b>8.941</b>	<b>9.153</b>	<b>2,38</b>	<b>Total general</b>	<b>3.049</b>	<b>2.776</b>	<b>-8,94</b>
Cali, Cavasa y Santa Helena				Tunja, Complejo de Servicios del Sur			
Grupo	15 al 21 de febrero	22 al 28 de febrero	Variación (%)	Grupo	15 al 21 de febrero	22 al 28 de febrero	Variación (%)
Frutas	2.241	2.305	2,88	Frutas	398	476	19,55
Tubérculos, raíces y plátanos	3.060	2.906	-5,03	Tubérculos, raíces y plátanos	496	594	19,82
Verduras y hortalizas	2.279	2.210	-3,02	Verduras y hortalizas	461	548	18,90
Otros grupos	2.305	2.726	18,24	Otros grupos	0	3	n.a.
<b>Total general</b>	<b>9.885</b>	<b>10.147</b>	<b>2,65</b>	<b>Total general</b>	<b>1.355</b>	<b>1.621</b>	<b>19,66</b>
Cartagena, Bazarito				Villavicencio, Central de Abastos de Villavicencio			
Grupo	15 al 21 de febrero	22 al 28 de febrero	Variación (%)	Grupo	15 al 21 de febrero	22 al 28 de febrero	Variación (%)
Frutas	441	701	58,76	Frutas	480	418	-13,07
Tubérculos, raíces y plátanos	1.015	940	-7,40	Tubérculos, raíces y plátanos	651	582	-10,60
Verduras y hortalizas	752	783	4,11	Verduras y hortalizas	438	400	-8,73
Otros grupos	424	515	21,57	Otros grupos	181	143	-21,30
<b>Total general</b>	<b>2.632</b>	<b>2.938</b>	<b>11,65</b>	<b>Total general</b>	<b>1.751</b>	<b>1.542</b>	<b>-11,92</b>

Ciudades	Lo que más sube	Lo que más baja
Barranquilla	Habichuela; tomates chonto, Riogrande y bumangués; zanahoria bogotana; cebollas junca Berlín y Aquitania; arveja verde en vaina; limón común; mandarina común; mora de Castilla; tomate de árbol; maracuyás santandereano y valluno; fríjol palomito importado y aceite vegetal mezcla.	Lechuga Batavia; apio; cebollas cabezona blanca y roja ocañera; ají topito dulce; chócolo mazorca; patilla; banano criollo; guayabas Atlántico, común y pera; melón Cantalup; papas criolla sucia y única; plátano hartón verde y fécula de maíz.
Bogotá D. C.	Calabaza, habichuela, acelga, tomates chonto y larga vida, fríjol verde cargamanto, chócolo mazorca, mango Tommy, ciruela roja, gulupa, limones Tahití y común, pitahaya, mora de Castilla, mandarina arrayana, maracuyá, papas sabanera y criolla sucia, yuca llanera, arracacha amarilla, plátano hartón verde llanero y queso costeño.	Rábano rojo; espinaca; remolacha; brócoli; apio; ajo; pepino cohombro; repollo verde; lechuga crespita verde; cebollas puerro, cabezona blanca y cabezona roja; lechuga Batavia; berenjena; manzana verde importada; granadilla; papaya Maradol; uva importada; pera importada; fríjol bolón; café molido; pollo entero fresco sin vísceras.
Bucaramanga	Habichuela; zanahoria; pimentón verde; tomate Riogrande; cebollas cabezona roja importada, junca y Aquitania; fríjol verde en vaina; mora de Castilla; limón Tahití y común; fresa; breva; aguacates papelillo y común; naranja Valencia; mango Tommy; mandarina común; bananos criollo y Urabá; maracuyá, y fríjol bolón.	Remolacha, cebolla cabezona blanca, lechugas Batavia y crespita verde, chócolo mazorca, brócoli, coliflor, espinaca, apio, uva verde, granadilla, lulo, manzana verde importada, pitahaya, uva red globe, peras importada y nacional, guanábana, durazno importado, papa criolla limpia, yuca criolla y garbanzo importado.
Cali	Habichuela, tomate chonto regional, arveja verde en vaina pastusa, pimentón, tomate de árbol, mora de Castilla, limón común valluno, aguacate papelillo, guayaba pera, mango Tommy, mandarina arrayana, papaya Maradol, maracuyá, uvas Isabela e importada, banano criollo, arracacha amarilla, basa, trucha en corte mariposa, pargo rojo entero congelado, filete congelado importado, calamar morado entero.	Remolacha bogotana; repollo blanco; cebollas junca Aquitania, Tenerife y cabezona blanca bogotana; lechuga Batavia; manzana roja importada; brócoli; coliflor; fríjol verde cargamanto; pera importada; mango común; lulo; manzana verde importada; uva red globe nacional; papa criolla limpia; quesos Caquetá y costeño.
Cartagena	Habichuela, ají topito dulce, rábano rojo, tomates Riogrande bumangués y chonto, zanahoria bogotana, limón Tahití, manzana verde importada, tomate de árbol aguacate papelillo, maracuyás valluno y santandereano, mandarina común.	Lechuga Batavia; remolacha; cebollas cabezona blanca, roja ocañera, roja peruana y junca Berlín; repollo blanco; granadilla; uva importada; limón común; guayaba común y papa criolla limpia.
Cúcuta	Habichuela, tomates chonto y Riogrande, chócolo mazorca, pimentón, zanahoria, frijoles verde en vaina y bolo, guayaba pera, limones común y Tahití, fresa, mandarina común, tomate de árbol, mora de Castilla, banano criollo, yuca criolla, carnes de res, paletero y pecho, y chocolate dulce.	Remolacha regional; cebollas cabezona blanca y roja ocañera; brócoli; naranja común; pera importada; uchuva con cáscara; mango Tommy; uva importada; manzana verde importada; papa criolla limpia; arracacha amarilla; carnes de res, lomo fino, punta de anca, chatas, bota, cadera y muchacho; carne de cerdo, tocino papada; bocachico criollo fresco, y lenteja importada.
Medellín	Remolacha; fríjol verde cargamanto; tomates chonto regional, larga vida y riñón; calabaza; coliflor; cebollas junca y cabezona roja importada; calabacín; mora de Castilla; gulupa; mango Tommy; breva; lulo; pitahaya; mango común; maracuyá antioqueño; granadilla; limón Tahití; piña manzana y fríjol nima calima.	Lechuga crespita verde, acelga, ajo, chócolo mazorca, rábano rojo, cebolla cabezona blanca, arveja verde en vaina pastusa, apio, berenjena, brócoli, ciruela importada, guanábana, guayaba pera valluna, limones común y mandarina, patilla baby, manzana verde importada, papa criolla limpia, plátano comino, maíz amarillo cáscara y trillado y lenteja importada.
Pereira	Habichuela, zanahoria bogotana, coliflor, tomate chonto, mango Tommy, mandarina Oneco, tangelo, mora de Castilla, curuba, aguacate papelillo, limón Tahití, maracuyá, naranja Valencia, melón Cantalup, guanábana, yuca ICA y harina de trigo.	Pepino cohombro, mango reina, cebolla cabezona blanca, lechuga Batavia, repollo blanco, uva red globe nacional, mangos Yulima y manzano, kiwi, lulo, limones mandarina y común, papas criolla limpia, nevada y R-12 roja.

## VERDURAS Y HORTALIZAS

### Menor disponibilidad de arveja verde

A lo largo de la semana aumentaron las cotizaciones de la arveja verde en vaina, como consecuencia de un menor ingreso procedente de Cajamarca, Ibagué y Santa Isabel (Tolima), Madrid, Mosquera, Facatativá (Cundinamarca), Ipiales (Nariño); Duitama (Boyacá); Pamplona, Ocaña y Chitagá (Norte de Santander); El Santuario y Sonsón (Antioquia). Este comportamiento se observó en veintisiete de los treinta y cinco mercados en donde se comercializó. En los mercados de Manizales y Barranquillita, en Barranquilla, por ejemplo, el kilo se vendió a \$3.264 y a \$5.650; es decir, tuvo un incremento en promedio del 11,38 %.

Otras verduras y hortalizas que registraron una tendencia al alza durante este periodo fueron la habichuela, los tomates chonto, larga vida y Riogrande, el pimentón, el chόcolo, la zanahoria y los fríjoles verdes cargamanto y en vaina. En cuanto a la habichuela, los mayoristas explicaron que las precipitaciones de los últimos días han dificultado las actividades de recolección en los municipios de El Santuario y Sonsón (Antioquia); Girón (Santander); Ábrego y Ocaña (Norte de Santander), Dagua, Pradera y Florida (Valle del Cauca). Esta situación llevó a que el precio de esta leguminosa se incrementara en cuarenta de los cuarenta y tres mercados en donde vendió esta semana.

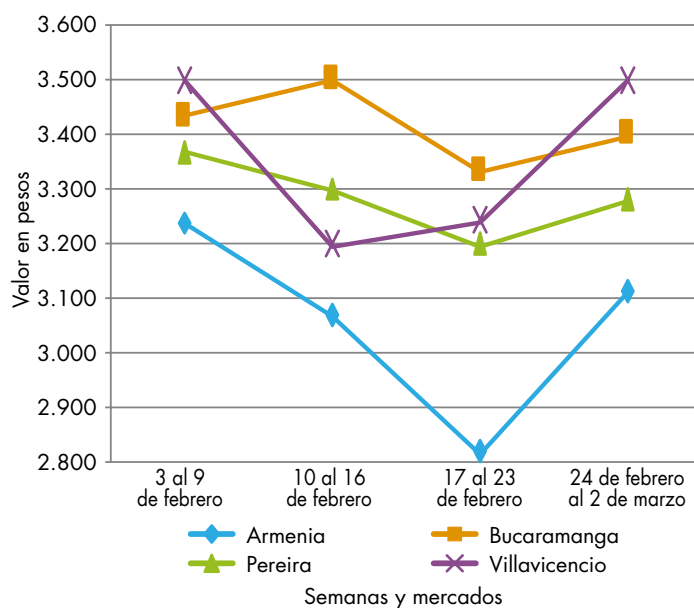
Asimismo, un bajo rendimiento de los cultivos ubicados en Pereira (Risaralda); Alcalá y Obando (Valle del Cauca); Fόμεque (Cundinamarca); Ramiriquí, Tibasosa, Samacá y Nobsa (Boyacá); Ábrego, Salazar y Los Patios (Norte de Santander); Algeciras y Garzón (Huila); Manizales, Neira y Chinchiná (Caldas) y Venezuela, llevó a que los precios mayoristas de los tomates

chonto, larga vida y Rionegro aumentaran durante la presente semana. En cuanto al tomate chonto, sus precios registraron un alza en veintidós de los veinticinco mercados en donde se vendió.

En el caso del pimentón, se observó un incremento en su cotización en veintiocho de los cuarenta y cinco mercados en donde se encontró, ya que, según las fuentes encuestadas, disminuyó el nivel de abastecimiento procedente desde Girón y Lebrija (Santander); Cajamarca (Tolima); Ocaña (Norte de Santander); Consacá (Nariño); Sonsón, El Peñol y Marinilla (Antioquia); Pradera y Palmira (Valle del Cauca). De acuerdo con lo anterior, en Cali, en Santa Helena, el precio subió más de un 12,00 %, lo que significó que el kilo se cotizó a \$2.500.

Finalmente, los comerciantes argumentaron que el precio de la cebolla cabezona blanca disminuyó como resultado de una expansión de la oferta procedente desde las zonas de cultivo ubicadas en Chipaque, Cota, Sopó y Madrid (Cundinamarca); Sogamoso, Samacá, Sáchica, Cucaita y Sora (Boyacá) y Guaca (Santander), situación que se observó en veintiocho de los treinta y un mercados donde se consiguió. Así pues, en Pereira, en La 41, la reducción fue del 11,76 %; es decir que allí, el kilo se comercializó a \$1.050.

**Gráfico 3.** Comportamiento de los precios de la arveja verde en vaina  
2018 (3 de febrero al 2 de marzo)



Fuente: DANE, Sipsa.

**Cuadro 2.** Mercados mayoristas. Precios de venta de verduras y hortalizas 2018 (24 de febrero al 2 de marzo)

Productos y mercados	Pesos por kilogramo			
	Mínimo	Máximo	Medio	Tendencia
<b>Acelga</b>				
Armenia, Mercar	1.067	1.067	1.067	-
Barranquilla, Barranquillita	2.900	3.200	3.033	-
Bogotá, D. C., Corabastos	400	1.000	567	++
Bucaramanga, Centroabastos	1.500	1.500	1.500	=
Chiquinquirá (Boyacá)	800	800	800	-
Duitama (Boyacá)	1.000	1.000	1.000	=
Florencia (Caquetá)	1.000	1.100	1.050	+
Ibagué, Plaza La 21	1.120	1.280	1.190	++
Ipiales (Nariño), Ipiales somos todos	1.000	2.000	1.319	+
Medellín, Central Mayorista de Antioquia	1.000	1.500	1.417	-
Neiva, Surabastos	1.500	1.875	1.587	-
Pamplona (Norte de Santander)	2.000	2.000	2.000	=
Pasto, El Potrerillo	2.000	2.500	2.250	=
Sogamoso (Boyacá)	1.000	1.000	1.000	=
Tunja, Complejo de Servicios del Sur	800	900	820	-
Ubaté (Cundinamarca)	600	600	600	=
Villavicencio, CAV	1.000	1.200	1.028	-

<b>Ahuyama</b>				
Arauca (Arauca)	1.000	1.300	1.167	++
Armenia, Mercar	750	800	783	-
Barranquilla, Barranquillita	686	857	754	+
Barranquilla, Granabastos	786	929	832	+
Bogotá, D. C., Corabastos	800	800	800	-
Bucaramanga, Centroabastos	500	500	500	=
Buenaventura (Valle del Cauca)	800	900	833	+
Cali, Cavasa	750	800	785	+
Cali, Santa Helena	850	850	850	=
Cartagena, Bazaruto	600	643	619	-
Cartago (Valle del Cauca)	800	1.000	867	=
Cúcuta, Cenabastos	600	700	610	-
Duitama (Boyacá)	469	469	469	=
Ibagué, Plaza La 21	700	700	700	+
Manizales, Centro Galerías	900	1.000	975	=
Medellín, Central Mayorista de Antioquia	600	600	600	=
Medellín, Plaza Minorista José María Villa	500	700	606	-
Montería, Mercado del Sur	440	460	450	=
Palmira (Valle del Cauca)	800	900	831	+
Pamplona (Norte de Santander)	800	1.000	944	-
Pereira, La 41	800	1.000	933	-
Pereira, Mercasa	800	1.000	867	=
Popayán, Plaza de mercado del barrio Bolívar	720	760	745	-
Rionegro (Antioquia)	800	900	860	-
San Gil (Santander)	800	900	833	=
Santa Marta (Magdalena)	571	571	571	n.d.
Sincelejo, Nuevo Mercado	700	700	700	-
Socorro (Santander)	700	800	733	=

Productos y mercados	Pesos por kilogramo			
	Mínimo	Máximo	Medio	Tendencia
<b>Ahuyama (continuación)</b>				
Sogamoso (Boyacá)	600	650	617	-
Tuluá (Valle del Cauca)	800	800	800	=
Tunja, Complejo de Servicios del Sur	469	469	469	+
Valledupar, Mercabastos	700	800	740	+
Valledupar, Mercado Nuevo	700	800	767	+
Yopal (Casanare)	1.000	1.000	1.000	=

<b>Ahuyamin (Sakata)</b>				
Bogotá, D. C., Corabastos	560	600	593	-
Bucaramanga, Centroabastos	400	440	410	-
Duitama (Boyacá)	520	560	547	-
Florencia (Caquetá)	960	960	960	=
Ibagué, Plaza La 21	1.000	1.400	1.175	-
Neiva, Surabastos	800	800	800	=
Pamplona (Norte de Santander)	800	1.000	967	=
San Gil (Santander)	600	700	667	-
Sogamoso (Boyacá)	600	700	652	+
Tunja, Complejo de Servicios del Sur	600	640	608	+
Villavicencio, CAV	800	1.000	871	+
Yopal (Casanare)	800	900	850	+

<b>Aji topito dulce</b>				
Barranquilla, Barranquillita	3.500	5.000	3.996	-
Cartagena, Bazaruto	3.500	3.500	3.500	++
Medellín, Central Mayorista de Antioquia	2.000	2.000	2.000	=
Montería, Mercado del Sur	2.950	3.500	3.171	-
Sincelejo, Nuevo Mercado	2.250	3.250	2.604	-

<b>Ajo</b>				
Bogotá, D. C., Corabastos	6.000	6.600	6.067	-
Chiquinquirá (Boyacá)	3.600	4.000	3.850	+
Cúcuta, Cenabastos	1.000	1.000	1.000	=
Duitama (Boyacá)	2.000	2.000	2.000	+
Ibagué, Plaza La 21	2.778	2.778	2.778	n.d.
Ipiales (Nariño), Ipiales somos todos	4.500	5.000	4.625	+
Manizales, Centro Galerías	5.000	5.625	5.156	-
Medellín, Central Mayorista de Antioquia	2.500	3.000	2.813	-
Pamplona (Norte de Santander)	1.250	1.625	1.563	+
Pasto, El Potrerillo	4.000	4.500	4.375	=
Pereira, La 41	3.889	4.667	4.278	-
Pereira, Mercasa	4.000	4.778	4.257	-
San Gil (Santander)	1.800	2.000	1.933	-
Sogamoso (Boyacá)	1.800	2.000	1.911	-
Tunja, Complejo de Servicios del Sur	2.400	2.600	2.520	+
Túquerres (Nariño)	4.000	4.500	4.083	+
Villavicencio, CAV	3.500	4.000	3.667	-



# BOLETÍN SEMANAL PRECIOS MAYORISTAS

**Cuadro 2.** Mercados mayoristas. Precios de venta de verduras y hortalizas (continuación)  
2018 (24 de febrero al 2 de marzo)

Productos y mercados	Pesos por kilogramo			
	Mínimo	Máximo	Medio	Tendencia
<b>Ajo importado</b>				
Arauca (Arauca)	9.400	9.800	9.600	-
Armenia, Mercar	5.500	5.500	5.500	=
Barranquilla, Barranquillita	3.500	3.800	3.592	-
Barranquilla, Granabastos	3.500	3.800	3.600	-
Bogotá, D. C., Corabastos	4.500	5.000	4.733	-
Bucaramanga, Centroabastos	4.500	4.500	4.500	=
Buenaventura (Valle del Cauca)	4.500	5.000	4.833	+
Cali, Cavasa	3.800	4.000	3.883	-
Cali, Santa Helena	3.800	4.000	3.900	=
Cartagena, Bazurto	3.800	4.000	3.950	=
Cartago (Valle del Cauca)	4.500	5.000	4.667	-
Cúcuta, Cenabastos	4.500	5.000	4.800	-
Ibagué, Plaza La 21	4.500	5.500	4.896	-
Ipiales (Nariño), Ipiales somos todos	4.500	4.500	4.500	=
Manizales, Centro Galerías	5.500	6.500	5.875	-
Medellín, Central Mayorista de Antioquia	4.500	4.500	4.500	-
Montería, Mercado del Sur	4.000	4.200	4.050	=
Neiva, Surabastos	4.300	4.800	4.531	+
Palmira (Valle del Cauca)	4.000	4.600	4.213	-
Pasto, El Potrerillo	4.200	5.000	4.483	-
Pereira, La 41	4.500	5.500	4.917	-
Pereira, Mercasa	4.000	5.000	4.408	-
Popayán, Plaza de mercado del barrio Bolívar	4.500	4.700	4.575	+
Sincelejo, Nuevo Mercado	3.600	3.800	3.708	-
Tuluá (Valle del Cauca)	4.000	4.500	4.250	-
Valledupar, Mercabastos	4.000	4.500	4.156	-
<b>Apio</b>				
Arauca (Arauca)	1.833	2.083	1.944	-
Armenia, Mercar	800	850	817	=
Barranquilla, Barranquillita	1.200	1.300	1.225	-
Barranquilla, Granabastos	1.200	1.400	1.292	-
Bogotá, D. C., Corabastos	300	500	433	-
Bucaramanga, Centroabastos	1.000	1.000	1.000	-
Cali, Cavasa	765	882	822	-
Cali, Santa Helena	824	882	843	-
Cartagena, Bazurto	1.200	1.200	1.200	=
Cartago (Valle del Cauca)	960	1.120	1.013	-
Chiquinquirá (Boyacá)	600	600	600	=
Cúcuta, Cenabastos	1.000	1.333	1.089	+
Duitama (Boyacá)	500	600	567	=
Ibagué, Plaza La 21	960	1.280	1.180	+
Ipiales (Nariño), Ipiales somos todos	1.500	2.000	1.694	-
Manizales, Centro Galerías	1.280	1.440	1.320	-
Marinilla (Antioquia)	450	700	573	-
Medellín, Central Mayorista de Antioquia	500	700	567	-
Medellín, Plaza Minorista José María Villa	700	800	760	-
<b>Arveja verde en vaina</b>				
Arauca (Arauca)	2.933	3.111	3.015	-
Armenia, Mercar	2.800	3.360	3.111	++
Barranquilla, Barranquillita	5.000	6.000	5.650	++
Barranquilla, Granabastos	4.000	4.300	4.183	-
Bogotá, D. C., Corabastos	3.200	3.600	3.344	+
Bucaramanga, Centroabastos	2.800	4.000	3.400	+
Cartago (Valle del Cauca)	3.200	3.600	3.400	+
Chiquinquirá (Boyacá)	2.400	2.600	2.525	+
Cúcuta, Cenabastos	3.000	4.000	3.450	-
Duitama (Boyacá)	2.800	2.800	2.800	=
El Carmen de Viboral (Antioquia)	2.800	3.000	2.900	++
El Santuario (Antioquia)	2.700	3.200	2.817	+
Ibagué, Plaza La 21	2.200	3.200	2.465	++
Ipiales (Nariño), Ipiales somos todos	2.200	2.600	2.328	-
La Ceja (Antioquia)	2.800	3.000	2.917	+
Manizales, Centro Galerías	3.000	3.500	3.264	++
Marinilla (Antioquia)	2.600	2.800	2.683	++
Medellín, Central Mayorista de Antioquia	2.500	3.200	2.790	+
Medellín, Plaza Minorista José María Villa	3.000	3.500	3.126	+
Neiva, Surabastos	2.400	4.000	3.193	+++
Palmira (Valle del Cauca)	3.000	3.000	3.000	+++
Pamplona (Norte de Santander)	2.800	3.333	3.122	-
Pereira, La 41	2.400	3.200	2.880	+
Pereira, Mercasa	3.200	3.600	3.260	+
Rionegro (Antioquia)	2.700	3.200	2.886	+
San Gil (Santander)	2.560	3.600	2.978	+
San Vicente (Antioquia)	2.300	2.500	2.388	++
Socorro (Santander)	2.560	3.200	2.907	+
Sogamoso (Boyacá)	2.400	2.800	2.689	+
Sonsón (Antioquia)	2.167	2.500	2.354	-
Tuluá (Valle del Cauca)	2.800	3.200	2.950	++
Tunja, Complejo de Servicios del Sur	2.200	2.800	2.560	+

**Cuadro 2.** Mercados mayoristas. Precios de venta de verduras y hortalizas (continuación)  
2018 (24 de febrero al 2 de marzo)

Productos y mercados	Pesos por kilogramo			
	Mínimo	Máximo	Medio	Tendencia
<b>Arveja verde en vaina (continuación)</b>				
Ubaté (Cundinamarca)	2.000	2.200	2.100	++
Villavicencio, CAV	3.200	3.600	3.433	+
Yopal (Casanare)	3.333	3.396	3.365	-
<b>Arveja verde en vaina pastusa</b>				
Buenaventura (Valle del Cauca)	3.600	4.000	3.800	+
Cali, Cavasa	2.800	3.000	2.946	++
Cali, Santa Helena	3.000	3.000	3.000	+++
La Unión (Nariño)	2.400	2.600	2.500	+
Medellín, Central Mayorista de Antioquia	2.400	2.600	2.440	-
Pasto, El Potrerillo	2.300	2.700	2.475	+
Popayán, Plaza de mercado del barrio Bolívar	2.200	2.700	2.463	-
<b>Berenjena</b>				
Barranquilla, Barranquillita	1.125	1.150	1.131	-
Bogotá, D. C., Corabastos	1.800	2.200	1.961	-
Cartagena, Bazaruto	1.450	1.500	1.488	=
Manizales, Centro Galerías	1.700	2.000	1.925	=
Medellín, Central Mayorista de Antioquia	1.300	2.000	1.733	-
Montería, Mercado del Sur	1.450	1.750	1.571	+
Sincelejo, Nuevo Mercado	1.000	1.000	1.000	=
<b>Brócoli</b>				
Armenia, Mercar	1.600	1.600	1.600	-
Barranquilla, Barranquillita	6.000	6.200	6.050	=
Barranquilla, Granabastos	5.000	6.000	5.500	-
Bogotá, D. C., Corabastos	2.000	3.000	2.450	-
Bucaramanga, Centroabastos	3.000	3.000	3.000	-
Cali, Cavasa	1.400	1.500	1.444	+
Cali, Santa Helena	2.000	2.500	2.250	-
Cartagena, Bazaruto	5.500	5.600	5.550	=
Chiquinquirá (Boyacá)	1.400	1.500	1.417	-
Cúcuta, Cenabastos	3.000	3.500	3.317	-
Duitama (Boyacá)	1.500	1.500	1.500	+
Ibagué, Plaza La 21	1.500	2.000	1.938	+
Ipiales (Nariño), Ipiales somos todos	1.083	1.417	1.227	+
Manizales, Centro Galerías	2.667	4.000	3.333	-
Marinilla (Antioquia)	1.200	1.600	1.425	++
Medellín, Central Mayorista de Antioquia	1.600	2.200	1.929	-
Neiva, Surabastos	3.000	4.500	3.772	-
Palmira (Valle del Cauca)	1.417	1.500	1.490	-
Pamplona (Norte de Santander)	2.000	2.500	2.250	-
Pasto, El Potrerillo	1.500	2.000	1.667	++
Sogamoso (Boyacá)	1.500	1.800	1.644	+
Tunja, Complejo de Servicios del Sur	1.000	1.500	1.250	-
Túquerres (Nariño)	750	833	819	=

Productos y mercados	Pesos por kilogramo			
	Mínimo	Máximo	Medio	Tendencia
<b>Brócoli (continuación)</b>				
Ubaté (Cundinamarca)	4.000	4.000	4.000	-
Villavicencio, CAV	1.867	2.667	2.311	-
<b>Calabacín</b>				
Bogotá, D. C., Corabastos	560	700	631	-
Bucaramanga, Centroabastos	1.500	1.500	1.500	=
Medellín, Central Mayorista de Antioquia	1.800	2.000	1.833	+
Tunja, Complejo de Servicios del Sur	600	750	712	-
Ubaté (Cundinamarca)	1.000	1.000	1.000	+++
<b>Calabaza</b>				
Bogotá, D. C., Corabastos	480	720	647	+++
Cúcuta, Cenabastos	667	1.111	824	+
Medellín, Central Mayorista de Antioquia	600	1.000	833	++
<b>Cebolla cabezona blanca</b>				
Arauca (Arauca)	1.560	1.680	1.613	+
Armenia, Mercar	1.000	1.200	1.104	+
Barranquilla, Barranquillita	900	1.100	995	-
Barranquilla, Granabastos	1.040	1.240	1.122	-
Bogotá, D. C., Corabastos	700	900	817	-
Bucaramanga, Centroabastos	700	800	758	-
Cartagena, Bazaruto	1.000	1.200	1.083	-
Cartago (Valle del Cauca)	938	1.104	1.024	-
Chiquinquirá (Boyacá)	800	1.400	1.106	-
Cúcuta, Cenabastos	600	900	792	-
Duitama (Boyacá)	600	700	633	-
Florencia (Caquetá)	1.000	1.000	1.000	-
Ibagué, Plaza La 21	600	1.200	844	-
Manizales, Centro Galerías	1.000	1.200	1.100	-
Medellín, Central Mayorista de Antioquia	761	1.200	977	-
Medellín, Plaza Minorista José María Villa	800	1.100	991	-
Montería, Mercado del Sur	1.000	1.240	1.143	-
Pamplona (Norte de Santander)	700	1.000	808	-
Pereira, La 41	900	1.200	1.050	-
Pereira, Mercasa	720	1.000	873	-
Rionegro (Antioquia)	1.000	1.146	1.063	-
San Gil (Santander)	800	1.000	871	-
Santa Marta (Magdalena)	980	1.240	1.116	-
Sincelejo, Nuevo Mercado	1.100	1.200	1.175	-
Socorro (Santander)	800	1.000	883	-
Sogamoso (Boyacá)	600	800	700	-
Tunja, Complejo de Servicios del Sur	500	800	620	-
Ubaté (Cundinamarca)	1.100	1.100	1.100	+
Valledupar, Mercabastos	900	1.200	992	-
Villavicencio, CAV	800	1.200	1.021	-

# BOLETÍN SEMANAL PRECIOS MAYORISTAS

**Cuadro 2.** Mercados mayoristas. Precios de venta de verduras y hortalizas (continuación)  
2018 (24 de febrero al 2 de marzo)

Productos y mercados	Pesos por kilogramo			
	Mínimo	Máximo	Medio	Tendencia
<b>Cebolla cabezona blanca (continuación)</b>				
Yopal (Casanare)	1.250	1.458	1.354	-
<b>Cebolla cabezona blanca bogotana</b>				
Buenaventura (Valle del Cauca)	938	1.146	1.042	-
Cali, Cavasa	833	1.000	916	-
Cali, Santa Helena	833	938	896	-
Ipiales (Nariño), Ipiales somos todos	1.042	1.250	1.123	-
Neiva, Surabastos	600	920	737	-
Palmira (Valle del Cauca)	875	1.042	971	-
Tuluá (Valle del Cauca)	750	938	826	-
<b>Cebolla cabezona blanca pastusa</b>				
Buenaventura (Valle del Cauca)	833	1.042	938	-
Pasto, El Potrerillo	729	938	825	-
Popayán, Plaza de mercado del barrio Bolívar	1.104	1.146	1.130	-
Túquerres (Nariño)	938	1.042	1.014	+
<b>Cebolla cabezona roja</b>				
Arauca (Arauca)	1.440	1.520	1.473	-
Bogotá, D. C., Corabastos	1.000	1.040	1.003	-
Cúcuta, Cenabastos	1.250	1.667	1.441	+
Florencia (Caquetá)	1.400	1.400	1.400	-
Neiva, Surabastos	2.000	2.333	2.144	+
San Gil (Santander)	2.200	2.300	2.233	=
<b>Cebolla cabezona roja importada</b>				
Bucaramanga, Centroabastos	1.563	1.771	1.693	+
Cali, Cavasa	1.556	1.889	1.726	+
Ipiales (Nariño), Ipiales somos todos	1.522	1.739	1.630	+
Medellín, Central Mayorista de Antioquia	1.848	2.200	1.963	+
Montería, Mercado del Sur	1.560	1.600	1.590	+
<b>Cebolla cabezona roja ocañera</b>				
Barranquilla, Barranquillita	1.422	1.600	1.484	-
Barranquilla, Granabastos	1.444	1.667	1.509	-
Cartagena, Bazurto	1.600	1.733	1.631	-
Cúcuta, Cenabastos	1.875	2.292	2.060	-
Montería, Mercado del Sur	1.300	1.360	1.317	-
Santa Marta (Magdalena)	1.489	2.143	1.887	-
Sincelejo, Nuevo Mercado	1.429	1.857	1.616	-
Valledupar, Mercabastos	1.400	1.500	1.450	-
Valledupar, Mercado Nuevo	1.400	1.500	1.450	-
<b>Cebolla cabezona roja peruana</b>				
Barranquilla, Barranquillita	1.739	1.804	1.755	=
Barranquilla, Granabastos	1.739	1.848	1.816	+
Cartagena, Bazurto	1.739	1.783	1.750	-
Cúcuta, Cenabastos	1.875	2.083	2.060	n.d.
Sincelejo, Nuevo Mercado	1.739	2.022	1.917	-
Valledupar, Mercabastos	2.065	2.174	2.149	++
<b>Cebolla junca</b>				
Arauca (Arauca)	1.704	1.926	1.815	+
Armenia, Mercar	1.643	2.000	1.770	+
Bucaramanga, Centroabastos	1.094	1.563	1.270	+
Cartago (Valle del Cauca)	1.280	1.440	1.333	-
Florencia (Caquetá)	1.200	1.200	1.200	=
Ipiales (Nariño), Ipiales somos todos	1.250	1.500	1.354	-
La Ceja (Antioquia)	1.440	1.600	1.573	+
Manizales, Centro Galerías	1.440	1.760	1.600	=
Medellín, Central Mayorista de Antioquia	1.500	2.000	1.834	+
Medellín, Plaza Minorista José María Villa	1.500	2.000	1.815	-
Montería, Mercado del Sur	1.250	1.500	1.333	-
Pereira, La 41	800	1.067	900	+
Pereira, Mercasa	800	1.200	1.028	-
Rionegro (Antioquia)	1.300	1.500	1.377	-
Santa Marta (Magdalena)	1.167	1.500	1.367	+
Sincelejo, Nuevo Mercado	480	480	480	-
Sonsón (Antioquia)	857	1.000	911	=
Túquerres (Nariño)	1.400	1.500	1.467	-
Ubaté (Cundinamarca)	1.000	1.000	1.000	=
Valledupar, Mercabastos	1.167	1.667	1.361	++
Villavicencio, CAV	1.000	1.333	1.208	-
Yopal (Casanare)	1.333	1.400	1.367	+
<b>Cebolla junca Aquitania</b>				
Barranquilla, Barranquillita	1.233	1.333	1.292	+
Bogotá, D. C., Corabastos	1.167	1.667	1.365	-
Bucaramanga, Centroabastos	1.094	1.563	1.270	+
Buenaventura (Valle del Cauca)	2.000	2.250	2.083	+
Cali, Cavasa	1.022	1.111	1.089	-
Cali, Santa Helena	667	978	800	-
Chiquinquirá (Boyacá)	1.000	1.067	1.042	+
Duitama (Boyacá)	1.000	1.000	1.000	=
Ibagué, Plaza La 21	1.120	1.280	1.200	-
Neiva, Surabastos	1.000	1.333	1.146	-
San Gil (Santander)	1.600	1.760	1.680	+
Sogamoso (Boyacá)	1.100	1.167	1.152	-
Tuluá (Valle del Cauca)	1.689	1.733	1.711	+
Tunja, Complejo de Servicios del Sur	933	1.000	980	-

**Cuadro 2.** Mercados mayoristas. Precios de venta de verduras y hortalizas (continuación)  
2018 (24 de febrero al 2 de marzo)

Productos y mercados	Pesos por kilogramo			
	Mínimo	Máximo	Medio	Tendencia
<b>Cebolla junca Berlín</b>				
Barranquilla, Barranquillita	1.167	1.333	1.303	+
Barranquilla, Granabastos	1.333	1.433	1.386	-
Cartagena, Bazurto	1.267	1.567	1.383	-
Cúcuta, Cenabastos	1.094	1.250	1.217	+
Pamplona (Norte de Santander)	875	938	906	-
Valledupar, Mercabastos	1.000	1.667	1.333	+
<b>Cebolla junca pastusa</b>				
La Unión (Nariño)	978	1.111	1.011	++
Palmira (Valle del Cauca)	833	958	859	+
Pasto, El Potrerillo	622	889	796	-
Popayán, Plaza de mercado del barrio Bolívar	933	978	961	-
<b>Cebolla junca Tenerife</b>				
Cali, Cavasa	750	1.000	913	-
Cali, Santa Helena	850	1.000	917	-
Palmira (Valle del Cauca)	800	889	856	-
<b>Cebolla puerro</b>				
Bogotá, D. C., Corabastos	1.000	1.250	1.025	-
Cúcuta, Cenabastos	2.000	2.500	2.375	+
Medellín, Central Mayorista de Antioquia	1.800	2.000	1.850	-
Pamplona (Norte de Santander)	2.500	2.500	2.500	++
<b>Cebollín chino</b>				
Barranquilla, Barranquillita	2.000	3.200	2.717	-
Cartagena, Bazurto	6.000	6.000	6.000	=
<b>Chócolo mazorca</b>				
Armenia, Mercar	857	957	924	++
Armenia, Retiro	786	857	837	+++
Barranquilla, Barranquillita	919	1.189	1.002	-
Bogotá, D. C., Corabastos	1.500	1.700	1.639	++
Bucaramanga, Centroabastos	800	900	833	-
Buenaventura (Valle del Cauca)	1.143	1.286	1.214	++
Cali, Cavasa	1.000	1.286	1.119	+
Cali, Santa Helena	1.143	1.143	1.143	+
Cartagena, Bazurto	875	900	881	=
Cartago (Valle del Cauca)	900	1.000	963	+
Chiquinquirá (Boyacá)	1.200	1.400	1.300	+
Cúcuta, Cenabastos	727	1.091	955	+++
Ibagué, Plaza La 21	880	1.120	997	+++
Ipiales (Nariño), Ipiales somos todos	457	657	559	-
Manizales, Centro Galerías	700	800	750	+
Marinilla (Antioquia)	708	875	772	+
Medellín, Central Mayorista de Antioquia	750	875	771	-
Medellín, Plaza Minorista José María Villa	733	800	778	-

Productos y mercados	Pesos por kilogramo			
	Mínimo	Máximo	Medio	Tendencia
<b>Chócolo mazorca (continuación)</b>				
Neiva, Surabastos	1.040	1.280	1.144	+
Pamplona (Norte de Santander)	909	1.091	982	++
Pasto, El Potrerillo	314	357	345	=
Peñol (Antioquia)	708	792	744	+
Popayán, Plaza de mercado del barrio Bolívar	486	514	504	-
Rionegro (Antioquia)	714	857	787	-
San Gil (Santander)	1.500	1.750	1.639	=
San Vicente (Antioquia)	750	800	777	-
Santa Marta (Magdalena)	1.000	1.200	1.100	+
Sincedejo, Nuevo Mercado	760	800	787	-
Socorro (Santander)	1.625	1.750	1.667	+
Sogamoso (Boyacá)	1.600	1.800	1.756	-
Sonsón (Antioquia)	500	600	563	+
Tunja, Complejo de Servicios del Sur	1.100	1.200	1.153	+
Ubaté (Cundinamarca)	900	1.000	950	-
Valledupar, Mercabastos	900	1.100	956	++
Villavicencio, CAV	1.400	1.600	1.508	-
Yopal (Casanare)	2.500	2.500	2.500	=
<b>Cidra</b>				
Bogotá, D. C., Corabastos	850	850	850	-
Marinilla (Antioquia)	300	400	338	+++
Medellín, Central Mayorista de Antioquia	500	600	575	-
Peñol (Antioquia)	350	400	371	+
San Vicente (Antioquia)	250	300	283	+
Villavicencio, CAV	1.000	2.000	1.379	-
<b>Cilantro</b>				
Arauca (Arauca)	6.000	6.500	6.267	+
Armenia, Mercar	2.000	2.000	2.000	=
Barranquilla, Barranquillita	3.200	5.200	4.433	-
Bogotá, D. C., Corabastos	600	1.500	1.000	+
Bucaramanga, Centroabastos	6.000	6.000	6.000	-
Buenaventura (Valle del Cauca)	2.000	2.250	2.167	+
Cali, Cavasa	1.250	1.250	1.250	-
Cali, Santa Helena	1.250	1.250	1.250	-
Cartagena, Bazurto	2.000	2.800	2.317	-
Cartago (Valle del Cauca)	1.750	2.000	1.958	+
Chiquinquirá (Boyacá)	1.250	2.500	1.875	+++
Cúcuta, Cenabastos	4.000	6.000	4.604	+
Duitama (Boyacá)	2.000	2.000	2.000	-
Florencia (Caquetá)	3.800	4.000	3.900	=
Ibagué, Plaza La 21	800	1.600	1.258	-
Ipiales (Nariño), Ipiales somos todos	1.000	2.000	1.417	+
La Ceja (Antioquia)	2.500	3.000	2.667	=
Manizales, Centro Galerías	4.000	4.000	4.000	+++
Marinilla (Antioquia)	800	1.000	963	-

**Cuadro 2.** Mercados mayoristas. Precios de venta de verduras y hortalizas (continuación)  
2018 (24 de febrero al 2 de marzo)

Productos y mercados	Pesos por kilogramo			
	Mínimo	Máximo	Medio	Tendencia
<b>Cilantro (continuación)</b>				
Medellín, Central Mayorista de Antioquia	1.300	2.000	1.634	++
Medellín, Plaza Minorista José María Villa	1.000	1.500	1.157	-
Montería, Mercado del Sur	3.000	3.000	3.000	-
Neiva, Surabastos	2.000	3.333	2.611	-
Palmira (Valle del Cauca)	1.250	1.500	1.281	+
Pamplona (Norte de Santander)	1.667	1.667	1.667	++
Pasto, El Potrerillo	1.500	4.000	3.125	-
Pereira, La 41	1.500	2.000	1.917	+++
Pereira, Mercasa	1.500	2.000	1.646	+
Popayán, Plaza de mercado del barrio Bolívar	1.500	2.000	1.750	+++
Rionegro (Antioquia)	2.000	2.500	2.100	-
San Gil (Santander)	4.000	4.200	4.067	=
Santa Marta (Magdalena)	2.667	2.667	2.667	=
Sincelejo, Nuevo Mercado	3.000	4.000	3.333	-
Socorro (Santander)	4.000	4.200	4.067	=
Sogamoso (Boyacá)	750	1.750	1.111	-
Tuluá (Valle del Cauca)	1.250	1.250	1.250	-
Tunja, Complejo de Servicios del Sur	750	2.500	1.700	-
Ubaté (Cundinamarca)	1.500	1.500	1.500	=
Valledupar, Mercabastos	2.500	3.000	2.667	-
Valledupar, Mercado Nuevo	2.500	3.000	2.667	-
Villavicencio, CAV	1.000	2.000	1.667	-
Yopal (Casanare)	5.000	5.000	5.000	=
<b>Coles</b>				
Barranquilla, Barranquillita	2.000	2.000	2.000	=
Bogotá, D. C., Corabastos	2.000	2.400	2.267	-
Medellín, Central Mayorista de Antioquia	700	1.000	938	+
Medellín, Plaza Minorista José María Villa	800	1.000	919	-
<b>Coliflor</b>				
Armenia, Mercar	1.667	2.250	2.009	++
Barranquilla, Barranquillita	5.400	5.700	5.525	=
Barranquilla, Granabastos	5.000	6.000	5.500	-
Bucaramanga, Centroabastos	3.000	3.000	3.000	-
Cali, Cavasa	1.400	1.500	1.442	=
Cali, Santa Helena	2.000	2.500	2.250	-
Cartagena, Bazurto	5.500	5.500	5.500	=
Cartago (Valle del Cauca)	1.600	1.920	1.720	-
Chiquinquirá (Boyacá)	1.400	1.500	1.433	-
Cúcuta, Cenabastos	3.000	3.500	3.354	-
Duitama (Boyacá)	1.200	1.400	1.267	+
Ipiales (Nariño), Ipiales somos todos	1.167	1.500	1.306	-
Manizales, Centro Galerías	2.000	2.500	2.300	-
Marinilla (Antioquia)	1.000	1.500	1.338	-
<b>Coliflor (continuación)</b>				
Medellín, Central Mayorista de Antioquia	1.500	2.500	1.891	++
Neiva, Surabastos	1.500	2.200	1.804	-
Palmira (Valle del Cauca)	1.800	2.000	1.888	+
Pamplona (Norte de Santander)	2.500	2.500	2.500	-
Pasto, El Potrerillo	1.500	2.000	1.750	++
Pereira, La 41	1.833	2.083	1.979	+
Pereira, Mercasa	1.667	2.333	1.910	=
Popayán, Plaza de mercado del barrio Bolívar	1.250	1.250	1.250	-
Sogamoso (Boyacá)	1.500	1.600	1.544	-
Tunja, Complejo de Servicios del Sur	1.000	1.500	1.230	-
Túquerres (Nariño)	1.120	1.360	1.200	+
Ubaté (Cundinamarca)	800	800	800	-
Villavicencio, CAV	1.200	1.800	1.494	-
<b>Espinaca</b>				
Armenia, Mercar	2.333	3.000	2.741	-
Barranquilla, Barranquillita	6.000	6.500	6.125	-
Barranquilla, Granabastos	5.000	6.000	5.500	-
Bogotá, D. C., Corabastos	500	1.000	667	-
Bucaramanga, Centroabastos	3.000	3.000	3.000	-
Cartagena, Bazurto	5.500	5.500	5.500	=
Chiquinquirá (Boyacá)	1.875	1.875	1.875	=
Duitama (Boyacá)	2.333	2.333	2.333	+
Ibagué, Plaza La 21	1.556	2.000	1.713	-
Ipiales (Nariño), Ipiales somos todos	1.000	2.000	1.319	+
Manizales, Centro Galerías	3.000	3.500	3.250	=
Medellín, Central Mayorista de Antioquia	1.000	1.200	1.100	-
Medellín, Plaza Minorista José María Villa	1.000	1.500	1.253	-
Neiva, Surabastos	1.765	2.353	2.082	-
Pamplona (Norte de Santander)	2.000	2.000	2.000	=
Pasto, El Potrerillo	1.500	2.500	2.000	+
Sogamoso (Boyacá)	2.000	2.333	2.185	-
Tunja, Complejo de Servicios del Sur	1.250	1.500	1.400	+
Ubaté (Cundinamarca)	1.176	1.176	1.176	=
Villavicencio, CAV	1.100	1.800	1.375	-
<b>Frijol verde bolo</b>				
Cúcuta, Cenabastos	2.500	3.000	2.854	+
Pamplona (Norte de Santander)	2.200	2.917	2.504	++
<b>Frijol verde cargamanto</b>				
Bogotá, D. C., Corabastos	3.000	3.400	3.133	+++
Cali, Cavasa	2.000	2.400	2.200	+
Cali, Santa Helena	2.000	2.400	2.133	-
Chiquinquirá (Boyacá)	2.200	2.400	2.283	+
Duitama (Boyacá)	2.800	3.000	2.933	+++

**Cuadro 2.** Mercados mayoristas. Precios de venta de verduras y hortalizas (continuación)  
2018 (24 de febrero al 2 de marzo)

Productos y mercados	Pesos por kilogramo			
	Mínimo	Máximo	Medio	Tendencia
<b>Frijol verde cargamento (continuación)</b>				
El Carmen de Viboral (Antioquia)	2.500	2.800	2.650	+++
El Santuario (Antioquia)	2.700	3.000	2.883	+++
La Ceja (Antioquia)	2.300	3.000	2.717	+++
La Unión (Nariño)	1.960	2.000	1.990	=
Marinilla (Antioquia)	2.250	2.800	2.608	+++
Medellín, Central Mayorista de Antioquia	2.500	3.000	2.873	+++
Medellín, Plaza Minorista José María Villa	2.800	3.500	3.135	+++
Pasto, El Potrerillo	1.700	2.000	1.827	-
Peñol (Antioquia)	2.000	2.800	2.454	+++
Popayán, Plaza de mercado del barrio Bolívar	2.000	2.000	2.000	-
Rionegro (Antioquia)	2.350	3.000	2.608	+++
San Vicente (Antioquia)	2.500	2.700	2.588	+++
Sogamoso (Boyacá)	2.400	3.000	2.578	+
Sonsón (Antioquia)	1.800	2.000	1.925	+++
Tuluá (Valle del Cauca)	2.000	2.240	2.120	+
Tunja, Complejo de Servicios del Sur	2.600	3.000	2.833	++
Villavicencio, CAV	2.600	3.200	2.858	++
Yopal (Casanare)	3.229	3.333	3.281	+
<b>Frijol verde en vaina</b>				
Arauca (Arauca)	2.844	3.022	2.919	-
Armenia, Mercar	2.560	2.880	2.667	+
Barranquilla, Barranquillita	5.000	5.600	5.208	+
Barranquilla, Granabastos	4.000	4.300	4.183	+
Bucaramanga, Centroabastos	3.200	3.400	3.300	+++
Buenaventura (Valle del Cauca)	2.800	3.200	3.000	-
Cartago (Valle del Cauca)	3.200	3.600	3.400	+++
Chiquinquirá (Boyacá)	1.800	1.800	1.800	++
Cúcuta, Cenabastos	2.000	2.500	2.121	++
Ibagué, Plaza La 21	2.000	2.560	2.130	+
Ipiales (Nariño), Ipiales somos todos	1.111	1.370	1.222	-
La Unión (Nariño)	2.200	2.400	2.250	++
Manizales, Centro Galerías	3.500	3.500	3.500	+++
Montería, Mercado del Sur	2.800	3.000	2.933	+
Neiva, Surabastos	1.840	2.240	2.096	-
Pamplona (Norte de Santander)	1.200	2.083	1.681	-
Pereira, La 41	2.200	3.000	2.617	++
Pereira, Mercasa	2.200	2.700	2.479	+
San Gil (Santander)	2.160	2.400	2.240	+
Sincelejo, Nuevo Mercado	2.600	3.500	3.217	+++
Socorro (Santander)	2.240	2.400	2.293	+
Tunja, Complejo de Servicios del Sur	1.500	2.000	1.720	+
Ubaté (Cundinamarca)	2.000	2.200	2.100	+
<b>Haba verde</b>				
Bogotá, D. C., Corabastos	1.600	1.800	1.667	+
Chiquinquirá (Boyacá)	1.000	1.100	1.046	+
<b>Haba verde (continuación)</b>				
Cúcuta, Cenabastos	1.000	1.000	1.000	=
Duitama (Boyacá)	800	1.000	900	-
Ipiales (Nariño), Ipiales somos todos	650	800	739	-
La Unión (Nariño)	480	500	490	-
Pamplona (Norte de Santander)	600	1.250	940	-
Sogamoso (Boyacá)	800	900	822	-
Tunja, Complejo de Servicios del Sur	800	1.000	942	-
Túquerres (Nariño)	650	750	719	-
Ubaté (Cundinamarca)	1.250	1.500	1.375	+++
<b>Habichuela</b>				
Arauca (Arauca)	2.400	2.600	2.515	+
Armenia, Mercar	1.360	1.680	1.476	+++
Barranquilla, Barranquillita	1.500	2.300	1.858	+++
Barranquilla, Granabastos	1.700	2.300	2.033	+++
Bogotá, D. C., Corabastos	1.333	2.667	1.810	+++
Bucaramanga, Centroabastos	1.250	2.000	1.669	+++
Buenaventura (Valle del Cauca)	2.400	2.800	2.467	+++
Cali, Cavasa	2.200	3.000	2.617	+++
Cali, Santa Helena	2.000	3.200	2.600	+++
Cartagena, Bazurto	1.800	1.900	1.875	+++
Cartago (Valle del Cauca)	2.240	2.960	2.573	+++
Chiquinquirá (Boyacá)	800	1.800	1.300	+
Cúcuta, Cenabastos	1.500	2.250	1.953	+++
Duitama (Boyacá)	1.750	2.000	1.833	+++
El Santuario (Antioquia)	1.200	1.300	1.213	+
Florencia (Caquetá)	1.360	1.440	1.400	+++
Ibagué, Plaza La 21	1.440	2.000	1.720	+++
Ipiales (Nariño), Ipiales somos todos	2.500	3.000	2.889	=
La Ceja (Antioquia)	1.500	1.800	1.683	+
Manizales, Centro Galerías	2.240	2.560	2.380	+++
Marinilla (Antioquia)	1.000	1.300	1.179	+
Medellín, Central Mayorista de Antioquia	1.200	1.400	1.300	+
Medellín, Plaza Minorista José María Villa	1.500	1.800	1.599	+
Montería, Mercado del Sur	1.900	2.500	2.133	+
Neiva, Surabastos	800	1.760	1.272	+++
Palmira (Valle del Cauca)	2.000	2.800	2.350	+++
Pamplona (Norte de Santander)	1.500	2.500	1.738	+++
Pasto, El Potrerillo	2.400	3.000	2.583	-
Pereira, La 41	1.600	2.400	1.973	+++
Pereira, Mercasa	1.760	3.200	2.460	+++
Popayán, Plaza de mercado del barrio Bolívar	1.800	2.600	2.195	+++
Rionegro (Antioquia)	1.200	1.400	1.302	-
San Gil (Santander)	1.136	1.636	1.389	+++
Santa Marta (Magdalena)	2.000	2.500	2.195	+++
Sincelejo, Nuevo Mercado	1.800	2.000	1.911	++
Socorro (Santander)	909	1.273	1.106	++

**Cuadro 2.** Mercados mayoristas. Precios de venta de verduras y hortalizas (continuación)  
2018 (24 de febrero al 2 de marzo)

Productos y mercados	Pesos por kilogramo			Tendencia
	Mínimo	Máximo	Medio	
<b>Habichuela (continuación)</b>				
Sogamoso (Boyacá)	1.500	1.600	1.533	+
Tuluá (Valle del Cauca)	2.240	2.400	2.360	+++
Tunja, Complejo de Servicios del Sur	1.600	1.600	1.600	++
Ubaté (Cundinamarca)	2.000	2.000	2.000	+++
Valledupar, Mercabastos	1.000	1.500	1.271	++
Villavicencio, CAV	1.167	2.000	1.549	+++
Yopal (Casanare)	2.778	2.944	2.861	+
<b>Habichuela larga</b>				
Barranquilla, Barranquillita	3.000	3.200	3.050	=
Montería, Mercado del Sur	2.700	3.500	3.042	+
<b>Lechuga Batavia</b>				
Armenia, Mercar	1.133	1.267	1.185	-
Barranquilla, Barranquillita	1.600	1.900	1.758	-
Barranquilla, Granabastos	1.600	2.100	1.742	-
Bogotá, D. C., Corabastos	800	1.000	850	-
Bucaramanga, Centroabastos	833	1.000	917	-
Buenaventura (Valle del Cauca)	1.500	1.500	1.500	-
Cali, Cavasa	538	923	724	+
Cali, Santa Helena	692	846	769	-
Cartagena, Bazurto	1.333	1.667	1.489	-
Cartago (Valle del Cauca)	1.385	1.538	1.462	-
Chiquinquirá (Boyacá)	1.400	1.500	1.450	-
Cúcuta, Cenabastos	833	1.000	972	-
Duitama (Boyacá)	1.000	1.200	1.133	-
Ibagué, Plaza La 21	1.120	1.280	1.220	-
Ipiales (Nariño), Ipiales somos todos	615	923	786	+++
Manizales, Centro Galerías	1.600	1.800	1.713	-
Marinilla (Antioquia)	700	1.000	813	-
Medellín, Central Mayorista de Antioquia	571	750	695	+
Medellín, Plaza Minorista José María Villa	571	857	634	-
Montería, Mercado del Sur	917	1.167	1.035	-
Neiva, Surabastos	1.120	1.440	1.220	-
Palmira (Valle del Cauca)	769	1.000	904	-
Pamplona (Norte de Santander)	1.083	1.250	1.167	+
Pasto, El Potrerillo	692	846	782	-
Pereira, La 41	1.083	1.500	1.319	=
Pereira, Mercasa	1.167	1.417	1.257	-
Popayán, Plaza de mercado del barrio Bolívar	769	923	846	-
Rionegro (Antioquia)	1.000	1.200	1.064	-
San Gil (Santander)	1.500	1.667	1.593	+
Santa Marta (Magdalena)	1.250	1.583	1.442	-
Sincelejo, Nuevo Mercado	1.100	1.200	1.192	-
Sogamoso (Boyacá)	1.200	1.400	1.328	-
Sonsón (Antioquia)	1.000	1.000	1.000	=
Tuluá (Valle del Cauca)	923	1.000	949	=

Productos y mercados	Pesos por kilogramo			Tendencia
	Mínimo	Máximo	Medio	
<b>Lechuga Batavia (continuación)</b>				
Tunja, Complejo de Servicios del Sur	1.000	1.200	1.067	-
Ubaté (Cundinamarca)	800	800	800	=
Valledupar, Mercabastos	1.250	1.500	1.306	-
Villavicencio, CAV	1.000	1.400	1.200	-
Yopal (Casanare)	2.200	2.500	2.350	-
<b>Lechuga crespa verde</b>				
Arauca (Arauca)	2.300	2.700	2.467	+
Bogotá, D. C., Corabastos	1.667	2.333	2.033	-
Bucaramanga, Centroabastos	2.000	2.000	2.000	-
Cali, Cavasa	2.600	2.800	2.700	+
Cúcuta, Cenabastos	3.000	4.000	3.083	+
Medellín, Central Mayorista de Antioquia	800	800	800	-
Neiva, Surabastos	1.000	1.300	1.168	-
Villavicencio, CAV	4.000	4.800	4.689	-
<b>Pepino cohombro</b>				
Arauca (Arauca)	2.136	2.409	2.273	-
Armenia, Mercar	1.000	1.000	1.000	=
Barranquilla, Barranquillita	1.200	1.440	1.303	+
Barranquilla, Granabastos	1.080	1.320	1.197	-
Bogotá, D. C., Corabastos	2.000	2.200	2.122	-
Bucaramanga, Centroabastos	1.000	1.200	1.135	=
Buenaventura (Valle del Cauca)	800	1.200	1.000	=
Cali, Cavasa	667	933	790	-
Cali, Santa Helena	933	1.000	978	-
Cartagena, Bazurto	1.200	1.680	1.417	-
Cartago (Valle del Cauca)	1.100	1.300	1.200	-
Cúcuta, Cenabastos	1.000	1.400	1.170	-
Duitama (Boyacá)	1.200	1.320	1.267	+
Florencia (Caquetá)	960	1.040	1.000	-
Ibagué, Plaza La 21	1.440	1.920	1.600	+
Ipiales (Nariño), Ipiales somos todos	1.667	2.000	1.704	-
La Ceja (Antioquia)	1.000	1.300	1.175	+
Manizales, Centro Galerías	1.000	1.300	1.138	++
Marinilla (Antioquia)	850	1.000	915	-
Medellín, Central Mayorista de Antioquia	1.300	1.400	1.375	=
Medellín, Plaza Minorista José María Villa	1.000	1.200	1.157	+
Montería, Mercado del Sur	1.100	1.400	1.250	-
Neiva, Surabastos	1.600	2.000	1.680	-
Palmira (Valle del Cauca)	833	1.000	921	+
Pamplona (Norte de Santander)	1.200	1.400	1.250	-
Pasto, El Potrerillo	1.400	1.800	1.617	-
Pereira, La 41	1.000	1.400	1.200	+
Pereira, Mercasa	1.000	1.500	1.088	=
Popayán, Plaza de mercado del barrio Bolívar	769	769	769	=

**Cuadro 2.** Mercados mayoristas. Precios de venta de verduras y hortalizas (continuación)  
2018 (24 de febrero al 2 de marzo)

Productos y mercados	Pesos por kilogramo			
	Mínimo	Máximo	Medio	Tendencia
<b>Pepino cohombro (continuación)</b>				
Rionegro (Antioquia)	800	1.000	893	+
San Gil (Santander)	1.000	1.200	1.089	+
Santa Marta (Magdalena)	1.000	1.400	1.288	-
Sincelejo, Nuevo Mercado	1.000	1.200	1.100	-
Socorro (Santander)	800	880	853	=
Sogamoso (Boyacá)	1.160	1.200	1.187	+
Sonsón (Antioquia)	800	900	850	=
Tuluá (Valle del Cauca)	900	1.100	1.017	+
Tunja, Complejo de Servicios del Sur	1.120	1.200	1.136	-
Valledupar, Mercabastos	1.000	1.400	1.167	+
Villavicencio, CAV	1.400	1.800	1.600	-
<b>Pepino de rellenar</b>				
Bogotá, D. C., Corabastos	1.167	1.400	1.253	-
Chiquinquirá (Boyacá)	1.250	1.250	1.250	=
Duitama (Boyacá)	1.250	1.250	1.250	+
Ibagué, Plaza La 21	1.200	1.600	1.430	+++
Medellín, Central Mayorista de Antioquia	2.000	2.500	2.375	-
Neiva, Surabastos	1.200	1.440	1.220	-
San Gil (Santander)	1.440	1.600	1.493	=
Sogamoso (Boyacá)	1.167	1.250	1.222	-
Tunja, Complejo de Servicios del Sur	1.167	1.333	1.200	-
Ubaté (Cundinamarca)	667	667	667	-
Villavicencio, CAV	1.500	2.000	1.658	-
Yopal (Casanare)	2.500	2.500	2.500	=
<b>Perejil</b>				
Armenia, Mercar	5.000	5.250	5.083	=
Barranquilla, Barranquillita	8.000	8.500	8.222	-
Bogotá, D. C., Corabastos	1.667	2.333	1.822	-
Bucaramanga, Centroabastos	4.000	5.000	4.250	-
Chiquinquirá (Boyacá)	2.250	2.500	2.417	+
Duitama (Boyacá)	1.250	1.500	1.417	-
Ibagué, Plaza La 21	5.000	5.000	5.000	++
Ipiales (Nariño), Ipiales somos todos	3.000	4.000	3.389	-
Manizales, Centro Galerías	4.000	4.000	4.000	=
Medellín, Central Mayorista de Antioquia	2.000	3.000	2.889	-
Neiva, Surabastos	4.667	6.667	5.218	-
Pamplona (Norte de Santander)	2.000	2.500	2.250	-
Pasto, El Potrerillo	3.500	6.500	5.250	-
San Gil (Santander)	4.000	4.200	4.067	=
Sogamoso (Boyacá)	1.500	2.000	1.806	-
Tunja, Complejo de Servicios del Sur	2.000	2.500	2.300	+
<b>Pimentón</b>				
Arauca (Arauca)	2.750	3.000	2.861	+
Armenia, Mercar	2.500	2.800	2.633	+
Barranquilla, Barranquillita	2.083	2.250	2.118	+
<b>Pimentón</b>				
<b>Pimentón (continuación)</b>				
Barranquilla, Granabastos	2.333	2.667	2.514	+
Bogotá, D. C., Corabastos	3.000	3.500	3.344	+
Bucaramanga, Centroabastos	2.667	3.500	3.094	+
Buenaventura (Valle del Cauca)	2.143	2.143	2.143	+++
Cali, Cavasa	2.300	3.000	2.698	+++
Cali, Santa Helena	2.500	2.500	2.500	++
Cartagena, Bazurto	2.083	2.333	2.201	-
Cartago (Valle del Cauca)	2.000	2.300	2.083	-
Chiquinquirá (Boyacá)	1.286	1.286	1.286	+
Cúcuta, Cenabastos	2.500	2.917	2.791	++
Duitama (Boyacá)	2.500	2.857	2.619	+++
Florencia (Caquetá)	1.714	1.714	1.714	+
Ibagué, Plaza La 21	1.600	2.500	2.046	+
Ipiales (Nariño), Ipiales somos todos	2.500	2.500	2.500	-
La Ceja (Antioquia)	2.500	2.700	2.533	+
Manizales, Centro Galerías	2.300	2.500	2.400	-
Marinilla (Antioquia)	2.000	2.400	2.183	+
Medellín, Central Mayorista de Antioquia	2.500	3.000	2.777	-
Medellín, Plaza Minorista José María Villa	2.000	2.300	2.195	-
Montería, Mercado del Sur	2.500	3.000	2.683	-
Neiva, Surabastos	1.714	2.143	1.865	-
Palmira (Valle del Cauca)	2.000	2.500	2.300	-
Pamplona (Norte de Santander)	2.500	2.917	2.535	+
Pasto, El Potrerillo	1.600	2.000	1.783	+
Peñol (Antioquia)	1.300	2.300	1.742	-
Pereira, La 41	2.000	2.500	2.200	+
Pereira, Mercasa	1.800	2.000	1.950	=
Popayán, Plaza de mercado del barrio Bolívar	1.429	1.571	1.446	=
Rionegro (Antioquia)	2.000	2.500	2.367	+
San Gil (Santander)	1.786	1.929	1.833	+
Santa Marta (Magdalena)	2.083	2.500	2.275	+
Sincelejo, Nuevo Mercado	2.500	2.600	2.528	-
Socorro (Santander)	1.643	1.786	1.738	+
Sogamoso (Boyacá)	1.786	2.143	1.984	+
Sonsón (Antioquia)	2.000	2.300	2.125	+++
Tuluá (Valle del Cauca)	1.700	2.000	1.817	-
Tunja, Complejo de Servicios del Sur	1.786	2.000	1.914	+
Ubaté (Cundinamarca)	2.000	2.000	2.000	-
Valledupar, Mercabastos	2.083	3.333	2.688	++
Valledupar, Mercado Nuevo	2.083	3.333	2.708	++
Villavicencio, CAV	1.667	2.083	1.823	-
Yopal (Casanare)	2.917	3.000	2.958	-
<b>Pimentón verde</b>				
Bucaramanga, Centroabastos	1.538	1.846	1.718	+
Medellín, Central Mayorista de Antioquia	3.300	3.300	3.300	=



**Cuadro 2.** Mercados mayoristas. Precios de venta de verduras y hortalizas (continuación)  
2018 (24 de febrero al 2 de marzo)

Productos y mercados	Pesos por kilogramo			
	Mínimo	Máximo	Medio	Tendencia
<b>Rábano rojo</b>				
Armenia, Mercar	1.000	1.000	1.000	=
Barranquilla, Barranquillita	5.000	5.200	5.050	-
Bogotá, D. C., Corabastos	667	833	751	-
Bucaramanga, Centroabastos	2.500	2.500	2.500	=
Cartagena, Bazurto	5.000	5.500	5.367	+
Manizales, Centro Galerías	3.000	4.000	3.500	=
Medellín, Central Mayorista de Antioquia	800	2.000	1.383	-
Neiva, Surabastos	2.500	4.000	3.042	-
Pasto, El Potrerillo	2.000	4.000	2.417	-
<b>Remolacha</b>				
Arauca (Arauca)	1.509	1.636	1.564	+
Armenia, Mercar	832	960	898	-
Barranquilla, Barranquillita	967	1.067	1.008	-
Barranquilla, Granabastos	833	1.000	944	-
Bogotá, D. C., Corabastos	417	667	512	-
Bucaramanga, Centroabastos	700	800	775	-
Cartagena, Bazurto	833	1.000	913	-
Chiquinquirá (Boyacá)	600	700	650	+
Duitama (Boyacá)	900	1.000	933	-
El Santuario (Antioquia)	400	600	558	+++
Florencia (Cauquetá)	1.500	1.600	1.550	+
Ibagué, Plaza La 21	800	960	853	-
Ipiales (Nariño), Ipiales somos todos	333	333	333	n.d.
La Ceja (Antioquia)	800	1.000	908	+
Manizales, Centro Galerías	1.091	1.273	1.159	+
Medellín, Central Mayorista de Antioquia	300	700	508	+++
Medellín, Plaza Minorista José María Villa	400	700	544	+++
Montería, Mercado del Sur	1.000	1.100	1.025	=
Neiva, Surabastos	608	1.040	762	-
Rionegro (Antioquia)	600	700	642	+
San Gil (Santander)	1.000	1.200	1.111	=
Santa Marta (Magdalena)	800	1.167	982	-
Sincelejo, Nuevo Mercado	1.000	1.000	1.000	+
Sogamoso (Boyacá)	1.100	1.200	1.144	-
Tunja, Complejo de Servicios del Sur	500	600	550	-
Valledupar, Mercabastos	833	1.167	1.042	-
Villavicencio, CAV	833	1.000	875	-
Yopal (Casanare)	1.000	1.000	1.000	-
<b>Remolacha bogotana</b>				
Buenaventura (Valle del Cauca)	1.200	1.200	1.200	=
Cali, Cavasa	667	833	764	-
Cali, Santa Helena	667	833	722	-
Cartago (Valle del Cauca)	1.100	1.300	1.217	-
Palmira (Valle del Cauca)	750	833	783	-
Tuluá (Valle del Cauca)	800	1.000	897	-
<b>Remolacha regional</b>				
Cúcuta, Cenabastos	600	800	727	-
Marinilla (Antioquia)	400	500	466	+
Pamplona (Norte de Santander)	500	700	600	-
<b>Repollo blanco</b>				
Arauca (Arauca)	833	917	872	-
Armenia, Mercar	533	700	604	-
Barranquilla, Barranquillita	543	657	596	-
Barranquilla, Granabastos	486	600	551	+
Bucaramanga, Centroabastos	800	800	800	=
Buenaventura (Valle del Cauca)	533	667	567	-
Cali, Cavasa	433	600	528	-
Cali, Santa Helena	433	567	494	-
Cartagena, Bazurto	429	500	446	-
Cartago (Valle del Cauca)	680	800	740	+
El Santuario (Antioquia)	167	200	175	-
Florencia (Cauquetá)	1.000	1.000	1.000	-
La Ceja (Antioquia)	300	400	352	+
La Unión (Nariño)	267	300	283	-
Marinilla (Antioquia)	167	200	182	+
Medellín, Central Mayorista de Antioquia	154	231	190	=
Medellín, Plaza Minorista José María Villa	231	231	231	=
Montería, Mercado del Sur	367	467	411	+
Palmira (Valle del Cauca)	500	500	500	-
Pasto, El Potrerillo	167	200	175	-
Pereira, La 41	560	720	640	-
Pereira, Mercasa	560	720	623	-
Popayán, Plaza de mercado del barrio Bolívar	400	420	403	+
Rionegro (Antioquia)	200	250	220	-
Santa Marta (Magdalena)	457	571	520	+
Sincelejo, Nuevo Mercado	333	417	369	-
Sonsón (Antioquia)	308	354	335	++
Tuluá (Valle del Cauca)	500	600	554	-
Túquerres (Nariño)	133	167	144	+
Valledupar, Mercabastos	857	1.000	964	-
Villavicencio, CAV	667	833	715	+
<b>Repollo blanco bogotano</b>				
Neiva, Surabastos	320	400	347	-
Pereira, La 41	429	571	500	=
Pereira, Mercasa	286	400	342	-
<b>Repollo morado</b>				
Bucaramanga, Centroabastos	1.200	1.500	1.350	=
Buenaventura (Valle del Cauca)	500	583	528	-
Cali, Cavasa	417	875	618	+
Cúcuta, Cenabastos	1.000	1.389	1.162	+

**Cuadro 2.** Mercados mayoristas. Precios de venta de verduras y hortalizas (continuación)  
2018 (24 de febrero al 2 de marzo)

Productos y mercados	Pesos por kilogramo			
	Mínimo	Máximo	Medio	Tendencia
<b>Repollo morado (continuación)</b>				
Medellín, Central Mayorista de Antioquia	333	333	333	=
Pamplona (Norte de Santander)	833	833	833	-
Pasto, El Potrerillo	375	500	440	-
<b>Repollo verde</b>				
Bogotá, D. C., Corabastos	286	357	302	-
Chiquinquirá (Boyacá)	333	367	342	n.d.
Cúcuta, Cenabastos	700	1.000	836	+
Duitama (Boyacá)	833	917	889	+
Ipiales (Nariño), Ipiales somos todos	240	320	262	-
Manizales, Centro Galerías	560	720	655	-
Pamplona (Norte de Santander)	600	700	650	-
San Gil (Santander)	720	880	825	++
Sogamoso (Boyacá)	917	1.000	981	+
Tunja, Complejo de Servicios del Sur	583	667	650	++
<b>Tomate chonto</b>				
Armenia, Mercar	1.682	2.045	1.823	++
Barranquilla, Barranquillita	1.360	1.680	1.493	++
Barranquilla, Granabastos	1.400	1.600	1.477	+
Bogotá, D. C., Corabastos	1.818	2.500	2.109	+++
Cartagena, Bazaruto	1.200	1.400	1.320	+
Cartago (Valle del Cauca)	2.000	2.500	2.217	+++
Chiquinquirá (Boyacá)	1.364	2.045	1.676	+++
Cúcuta, Cenabastos	1.458	1.667	1.571	++
Duitama (Boyacá)	1.818	1.818	1.818	+++
Florencia (Caquetá)	1.120	1.200	1.160	++
Ibagué, Plaza La 21	1.600	2.400	1.975	+++
Manizales, Centro Galerías	1.591	2.545	2.074	+++
Neiva, Surabastos	1.522	2.391	1.966	+++
Pamplona (Norte de Santander)	1.458	1.667	1.541	++
Peñol (Antioquia)	1.200	1.900	1.604	+++
Pereira, La 41	2.500	2.700	2.550	+++
Pereira, Mercasa	1.800	2.800	2.400	+++
Santa Bárbara (Antioquia)	1.500	2.200	1.825	+++
Santa Marta (Magdalena)	1.520	1.600	1.568	-
Sincelejo, Nuevo Mercado	1.600	2.300	1.854	+++
Sogamoso (Boyacá)	1.591	1.818	1.768	+++
Tunja, Complejo de Servicios del Sur	1.818	1.818	1.818	+++
Ubaté (Cundinamarca)	3.000	3.000	3.000	+++
Valledupar, Mercabastos	1.200	1.600	1.433	-
Valledupar, Mercado Nuevo	1.200	1.600	1.433	-
<b>Tomate chonto regional</b>				
Buenaventura (Valle del Cauca)	1.600	2.200	1.800	+++
Cali, Cavasa	1.800	2.700	2.248	+++
Cali, Santa Helena	1.700	2.400	2.067	+++
El Carmen de Viboral (Antioquia)	1.500	1.600	1.550	+++
La Ceja (Antioquia)	2.000	2.300	2.092	+++

Productos y mercados	Pesos por kilogramo			
	Mínimo	Máximo	Medio	Tendencia
<b>Tomate chonto regional (continuación)</b>				
Marinilla (Antioquia)	1.450	2.100	1.731	+++
Medellín, Central Mayorista de Antioquia	2.200	3.000	2.575	+++
Medellín, Plaza Minorista José María Villa	2.000	2.500	2.240	+++
Montería, Mercado del Sur	2.000	2.200	2.050	+++
Palmira (Valle del Cauca)	1.800	2.200	2.000	+++
Peñol (Antioquia)	1.080	1.800	1.482	+++
Rionegro (Antioquia)	1.600	2.200	1.904	+++
Sonsón (Antioquia)	1.500	1.600	1.550	+++
Tuluá (Valle del Cauca)	1.900	2.400	2.142	+++
<b>Tomate larga vida</b>				
Bogotá, D. C., Corabastos	2.000	3.250	2.647	+++
Cali, Cavasa	2.200	2.500	2.279	+
Cali, Santa Helena	2.500	2.600	2.567	+
Medellín, Central Mayorista de Antioquia	3.000	3.200	3.067	+
Neiva, Surabastos	2.045	2.955	2.629	++
Pasto, El Potrerillo	1.500	2.100	1.821	+++
Popayán, Plaza de mercado del barrio Bolívar	2.000	2.133	2.100	-
Tunja, Complejo de Servicios del Sur	2.045	2.273	2.091	++
Villavicencio, CAV	2.500	2.750	2.573	+++
<b>Tomate riñón</b>				
Arauca (Arauca)	2.348	2.696	2.522	+
Armenia, Mercar	3.100	3.200	3.167	+
Bucaramanga, Centroabastos	2.273	2.273	2.273	=
Cartago (Valle del Cauca)	2.800	3.000	2.950	+
Ipiales (Nariño), Ipiales somos todos	1.136	1.364	1.298	+
Manizales, Centro Galerías	2.000	2.200	2.067	-
Medellín, Central Mayorista de Antioquia	2.800	2.800	2.800	++
Sincelejo, Nuevo Mercado	2.500	2.800	2.567	+
<b>Tomate riñón valluno</b>				
Montería, Mercado del Sur	3.000	3.200	3.100	n.d.
Pereira, La 41	2.500	2.800	2.650	=
Pereira, Mercasa	2.500	2.800	2.650	=
<b>Tomate Riogrande</b>				
Bucaramanga, Centroabastos	1.591	2.273	1.858	++
Cúcuta, Cenabastos	1.458	1.667	1.567	++
Duitama (Boyacá)	1.818	1.818	1.818	+++
San Gil (Santander)	1.600	2.080	1.876	+++
Socorro (Santander)	1.520	1.800	1.647	+++
Sogamoso (Boyacá)	1.591	1.818	1.677	+++
Yopal (Casanare)	2.000	2.100	2.050	+

# BOLETÍN SEMANAL PRECIOS MAYORISTAS

**Cuadro 2.** Mercados mayoristas. Precios de venta de verduras y hortalizas (conclusión)  
2018 (24 de febrero al 2 de marzo)

Productos y mercados	Pesos por kilogramo			Tendencia
	Mínimo	Máximo	Medio	
<b>Tomate Riogrande bumangués</b>				
Barranquilla, Barranquillita	1.400	1.840	1.620	++
Barranquilla, Granabastos	1.818	1.909	1.879	+
Cartagena, Bazurto	2.045	2.091	2.057	++
<b>Zanahoria</b>				
Arauca (Arauca)	1.467	1.533	1.500	-
Armenia, Mercar	2.000	2.250	2.130	-
Bogotá, D. C., Corabastos	1.833	2.667	2.319	+
Bucaramanga, Centroabastos	1.833	2.333	2.021	++
Buenaventura (Valle del Cauca)	909	1.091	1.000	-
Cali, Cavasa	1.055	1.400	1.217	-
Cali, Santa Helena	1.182	1.455	1.303	-
Cartago (Valle del Cauca)	2.250	2.417	2.333	+
Chiquinquirá (Boyacá)	1.667	2.167	1.889	++
Cúcuta, Cenabastos	1.333	2.000	1.594	+
Duitama (Boyacá)	1.667	2.000	1.833	+
Florencia (Caquetá)	1.286	1.371	1.329	++
Ibagué, Plaza La 21	1.920	2.240	2.015	-
Ipiales (Nariño), Ipiales somos todos	760	1.000	852	-
La Unión (Nariño)	917	1.000	958	++
Manizales, Centro Galerías	2.097	2.581	2.278	+
Neiva, Surabastos	1.520	1.920	1.819	+
Palmira (Valle del Cauca)	1.127	1.400	1.237	-
Pamplona (Norte de Santander)	1.500	1.667	1.625	+
Pasto, El Potrerillo	860	1.100	995	-
Popayán, Plaza de mercado del barrio Bolívar	917	950	927	-
San Gil (Santander)	2.300	2.800	2.600	++
Santa Marta (Magdalena)	2.083	2.667	2.387	++
Sincelejo, Nuevo Mercado	1.700	2.250	2.026	-
Sogamoso (Boyacá)	2.000	2.500	2.259	+++

## TENDENCIAS

--- Variación mayor al -20 %	- Variación entre 0 % y -10 %
-- Variación entre -10 % y -20 %	= Variación igual a 0 %

Productos y mercados	Pesos por kilogramo			Tendencia
	Mínimo	Máximo	Medio	
<b>Zanahoria (continuación)</b>				
Tuluá (Valle del Cauca)	1.667	1.667	1.667	+
Tunja, Complejo de Servicios del Sur	1.667	2.250	1.875	+
Túquerres (Nariño)	633	750	681	++
Ubaté (Cundinamarca)	2.000	2.000	2.000	=
Valledupar, Mercabastos	2.167	2.500	2.347	++
Villavicencio, CAV	1.833	2.500	2.111	-
Yopal (Casanare)	2.250	2.333	2.292	-
<b>Zanahoria bogotana</b>				
Barranquilla, Barranquillita	2.000	2.500	2.193	+
Barranquilla, Granabastos	2.017	2.500	2.314	++
Cali, Cavasa	2.167	2.333	2.229	++
Cali, Santa Helena	1.833	2.000	1.889	n.d.
Cartagena, Bazurto	2.000	2.333	2.181	++
Cúcuta, Cenabastos	2.000	2.167	2.083	+
Palmira (Valle del Cauca)	1.667	2.167	1.938	-
Pereira, La 41	2.500	2.667	2.556	+
Pereira, Mercasa	2.000	2.333	2.125	+
<b>Zanahoria larga vida</b>				
El Carmen de Viboral (Antioquia)	1.667	1.667	1.667	-
El Santuario (Antioquia)	1.444	1.778	1.625	+
La Ceja (Antioquia)	1.667	1.800	1.754	+
Marinilla (Antioquia)	2.000	2.100	2.025	-
Medellín, Central Mayorista de Antioquia	1.111	1.778	1.519	-
Medellín, Plaza Minorista José María Villa	1.289	1.956	1.721	-
Montería, Mercado del Sur	1.333	2.222	1.846	-
Rionegro (Antioquia)	1.235	1.882	1.561	-
Sonsón (Antioquia)	1.000	1.100	1.050	-

+	+++
Variación entre 0 % y 10 %	Variación mayor al 20 %
++	n. d.
Variación entre 10 % y 20 %	No determinado

## FRUTAS FRESCAS

### Disminuyó la oferta de mora de Castilla

A lo largo de esta semana se registró un aumento en los precios de la mora de Castilla en treinta de los cuarenta mercados donde se vendió, debido a la reducción en la oferta proveniente de Guarne, Granada, El Peñol, La Unión y La Ceja (Antioquia); Aguadas y Riosucio (Caldas); Fusagasugá, San Bernardo, Quetame, Pasca y Sylvania (Cundinamarca); Ibagué (Tolima); Ipiales, Córdoba y Puerres (Nariño). Esta situación se presentó principalmente por las condiciones climáticas que afectaron las recolecciones. En el mercado de Tunja, el kilo se vendió a \$2.760, lo que indicó un incremento del 11,88 %.

De la misma forma, subieron los precios de los limones común y Tahití, la ciruela roja, las mandarinas Oneco, arrayana y común, la uva Isabela, el aguacate papelillo, el tomate de árbol y el maracuyá. El mango Tommy mostró un incremento en sus cotizaciones en veintiséis de los treinta y un mercados en donde se comercializó, ya que, según las fuentes encuestadas, han finalizado algunos ciclos de cosecha en las zonas productoras de Cundinamarca y Tolima. De acuerdo con lo anterior, en Surabastos, en Neiva, el kilo se vendió a \$2.347, lo que indicó un incremento del 11,76 %.

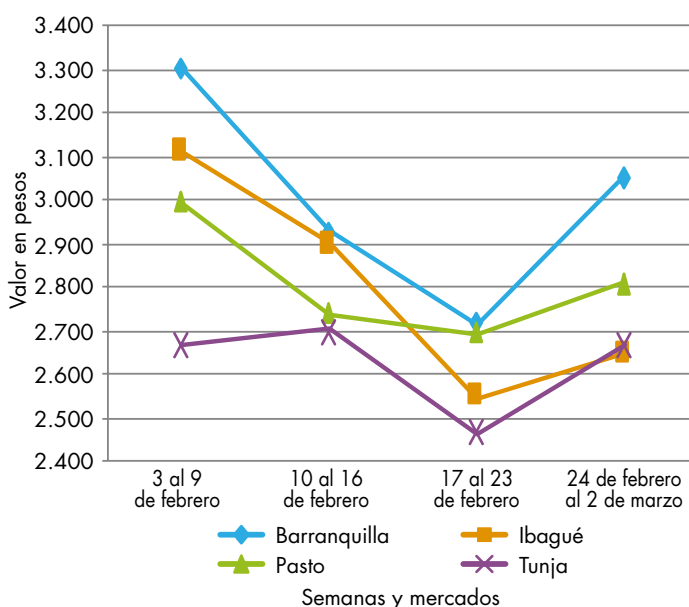
En el caso del tomate de árbol, los comerciantes explicaron que el alza de la cotización se dio como resultado de un menor ingreso de esta fruta procedente de Santa Rosa de Osos y San Pedro de los Milagros (Antioquia); Tunja (Boyacá); Cabrera (Cundinamarca) y Cajamarca (Tolima). Así se provocó el alza de las cotizaciones de esta fruta en treinta y tres de los cuarenta y ocho mercados en donde se ofreció esta semana.

En Cartagena, el kilo se transó a \$1.733; es decir, un 12,24 % más que la semana anterior.

Asimismo, subieron las cotizaciones del maracuyá, esta vez en veintiocho de los treinta y un mercados en donde se negoció. Esta conducta obedeció a una reducción de la oferta procedente de Dabeiba y Carepa (Antioquia); Montería y Canalete (Córdoba); San Gil (Santander); La Unión, Argelia, y Obando (Valle del Cauca). Esta situación generó que el kilo se comercializara a \$3.060 en la Plaza Minorista José María Villa, en Medellín, en donde el alza fue del 11,35 %.

Por el contrario, se reportó un descuento en los precios mayoristas de las manzanas verde y royal gala importadas, la pera importada, las uvas red globe nacional e importada, la granadilla, el lulo, el coco y la piña gold. En el caso de la manzana verde importada, su tendencia a la baja se explicó por una expansión de la oferta procedente principalmente desde Chile. En esta forma, el descuento en los precios se dio en treinta y cinco de los cuarenta mercados en donde se vendió. En la Plaza La 21, en Ibagué, y en Villavicencio, por ejemplo, el kilo se vendió a \$5.833 y a \$5.559 respectivamente, lo que indicó una reducción del 12,62 %, en promedio.

**Gráfico 4.** Comportamiento de los precios de la mora de Castilla 2018 (3 de febrero al 2 de marzo)



Fuente: DANE, Sipsa.

**Cuadro 3.** Mercados mayoristas. Precios de venta de frutas frescas 2018 (24 de febrero al 2 de marzo)

Productos y mercados	Pesos por kilogramo			
	Mínimo	Máximo	Medio	Tendencia
<b>Aguacate común</b>				
Barranquilla, Barranquillita	4.000	4.200	4.067	n.d.
Bucaramanga, Centroabastos	3.500	4.000	3.938	+
Buenaventura (Valle del Cauca)	3.000	3.500	3.250	+
Cúcuta, Cenabastos	5.000	6.000	5.667	+
Ibagué, Plaza La 21	2.500	3.000	2.917	++
Medellín, Central Mayorista de Antioquia	3.400	3.500	3.467	n.d.
Medellín, Plaza Minorista José María Villa	4.000	4.000	4.000	n.d.
Montería, Mercado del Sur	2.500	3.300	2.900	n.d.
Neiva, Surabastos	2.857	3.429	3.214	-
Palmira (Valle del Cauca)	2.600	2.700	2.638	=
Santa Bárbara (Antioquia)	2.300	2.800	2.596	+
Tunja, Complejo de Servicios del Sur	2.500	3.000	2.825	+
Villavicencio, CAV	4.000	4.000	4.000	+
<b>Aguacate Hass</b>				
Bogotá, D. C., Corabastos	3.800	4.200	4.006	+
La Ceja (Antioquia)	2.000	2.200	2.083	++
Medellín, Central Mayorista de Antioquia	2.800	3.000	2.987	+
Rionegro (Antioquia)	1.700	2.000	1.892	+
San Gil (Santander)	3.800	4.000	3.933	=
San Vicente (Antioquia)	2.000	2.200	2.075	=
Socorro (Santander)	4.000	4.200	4.067	=
Sonsón (Antioquia)	2.200	2.500	2.350	+++
Tunja, Complejo de Servicios del Sur	3.000	3.200	3.040	+
<b>Aguacate papelillo</b>				
Armenia, Mercar	4.500	4.600	4.533	=
Armenia, Retiro	4.200	4.500	4.300	+
Barranquilla, Barranquillita	4.600	4.800	4.733	+
Bogotá, D. C., Corabastos	5.000	5.500	5.247	+
Bucaramanga, Centroabastos	4.500	5.000	4.938	+++
Buenaventura (Valle del Cauca)	4.500	5.000	4.750	=
Cali, Cavasa	5.000	5.500	5.173	+
Cali, Santa Helena	6.000	6.000	6.000	++
Cartagena, Bazurto	5.000	5.500	5.158	+
Cartago (Valle del Cauca)	4.500	5.000	4.800	+
Duitama (Boyacá)	4.500	5.000	4.833	+
Florencia (Caquetá)	3.500	3.700	3.600	-
Ibagué, Plaza La 21	4.500	5.000	4.621	+
Manizales, Centro Galerías	3.500	4.000	3.825	+
Medellín, Central Mayorista de Antioquia	4.800	5.400	5.125	+
Montería, Mercado del Sur	4.500	5.000	4.875	-
Neiva, Surabastos	4.500	5.000	4.694	+
Palmira (Valle del Cauca)	4.800	5.400	5.125	++
Pereira, La 41	4.000	4.500	4.417	-
Pereira, Mercasa	4.500	5.000	4.775	+
<b>Aguacate papelillo (continuación)</b>				
Popayán, Plaza de mercado del barrio Bolívar	5.000	5.200	5.033	+
Rionegro (Antioquia)	4.200	4.400	4.292	-
Santa Bárbara (Antioquia)	3.000	3.000	3.000	=
Sincelejo, Nuevo Mercado	5.200	5.300	5.267	-
Sogamoso (Boyacá)	4.500	5.000	4.811	+
Tuluá (Valle del Cauca)	4.000	5.000	4.583	+
Tunja, Complejo de Servicios del Sur	4.500	5.000	4.730	+
Ubaté (Cundinamarca)	4.500	4.500	4.500	-
Villavicencio, CAV	5.000	5.500	5.438	+
<b>Badea</b>				
Neiva, Surabastos	2.000	2.200	2.040	-
<b>Banano bocadillo</b>				
Duitama (Boyacá)	1.150	1.250	1.217	+
Medellín, Central Mayorista de Antioquia	1.300	1.400	1.333	-
Santa Bárbara (Antioquia)	833	833	833	+
Sogamoso (Boyacá)	1.100	1.250	1.189	-
Tunja, Complejo de Servicios del Sur	1.300	1.400	1.370	=
<b>Banano criollo</b>				
Arauca (Arauca)	1.556	1.667	1.611	-
Armenia, Mercar	600	700	644	+
Armenia, Retiro	400	550	475	-
Barranquilla, Barranquillita	480	540	495	-
Bogotá, D. C., Corabastos	1.300	1.500	1.356	-
Bucaramanga, Centroabastos	1.500	1.900	1.794	++
Buenaventura (Valle del Cauca)	1.111	1.111	1.111	=
Cali, Cavasa	944	1.000	964	-
Cali, Santa Helena	667	778	731	+
Cartago (Valle del Cauca)	680	800	740	+
Chiquinquirá (Boyacá)	1.400	1.400	1.400	=
Cúcuta, Cenabastos	1.400	2.000	1.679	+
Cúcuta, La Nueva Sexta	1.067	1.167	1.153	+
Florencia (Caquetá)	1.360	1.400	1.380	++
Ibagué, Plaza La 21	900	1.000	933	+
Ipiales (Nariño), Ipiales somos todos	704	741	733	+
La Ceja (Antioquia)	700	800	758	-
La Unión (Nariño)	1.500	1.500	1.500	=
Manizales, Centro Galerías	800	1.000	925	=
Medellín, Central Mayorista de Antioquia	1.000	1.100	1.044	-
Medellín, Plaza Minorista José María Villa	900	1.000	970	=
Neiva, Surabastos	800	1.000	836	+
Palmira (Valle del Cauca)	1.000	1.100	1.063	+
Pamplona (Norte de Santander)	1.500	2.000	1.817	+
Pereira, La 41	1.000	1.000	1.000	=

**Cuadro 3.** Mercados mayoristas. Precios de venta de frutas frescas (continuación)  
2018 (24 de febrero al 2 de marzo)

Productos y mercados	Pesos por kilogramo			
	Mínimo	Máximo	Medio	Tendencia
<b>Banano criollo (continuación)</b>				
Pereira, Mercasa	800	1.000	900	=
Popayán, Plaza de mercado del barrio Bolívar	950	1.000	994	+
Rionegro (Antioquia)	900	950	918	+
San Gil (Santander)	400	480	453	-
Santa Bárbara (Antioquia)	400	500	444	+
Santa Marta (Magdalena)	471	588	511	-
Socorro (Santander)	400	560	480	-
Sogamoso (Boyacá)	1.150	1.250	1.197	+
Sonsón (Antioquia)	1.000	1.000	1.000	=
Tuluá (Valle del Cauca)	700	800	775	-
Tunja, Complejo de Servicios del Sur	1.300	1.400	1.350	+
<b>Banano Urabá</b>				
Barranquilla, Barranquillita	600	660	615	=
Bogotá, D. C., Corabastos	1.000	1.100	1.046	-
Bucaramanga, Centroabastos	1.150	1.200	1.175	+
Chiquinquirá (Boyacá)	1.200	1.250	1.208	-
Duitama (Boyacá)	1.100	1.150	1.117	+
Medellín, Central Mayorista de Antioquia	1.050	1.050	1.050	=
Medellín, Plaza Minorista José María Villa	900	900	900	=
Pamplona (Norte de Santander)	1.350	1.400	1.375	+
Sincelejo, Nuevo Mercado	546	546	546	-
Sogamoso (Boyacá)	1.000	1.100	1.061	+
Tunja, Complejo de Servicios del Sur	1.150	1.250	1.230	-
Valledupar, Mercabastos	350	450	390	-
Villavicencio, CAV	680	720	715	-
<b>Borojó</b>				
Bogotá, D. C., Corabastos	3.000	3.200	3.006	+
Bucaramanga, Centroabastos	3.200	3.500	3.350	=
Cúcuta, Cenabastos	3.500	4.000	3.542	=
Medellín, Central Mayorista de Antioquia	2.200	2.500	2.256	-
Montería, Mercado del Sur	5.000	5.500	5.250	=
Pamplona (Norte de Santander)	7.000	7.000	7.000	=
Villavicencio, CAV	4.000	5.000	4.375	=
<b>Breva</b>				
Armenia, Mercar	3.200	3.360	3.262	+
Bucaramanga, Centroabastos	2.000	2.400	2.125	+
Medellín, Central Mayorista de Antioquia	2.500	3.500	2.835	++
<b>Ciruela importada</b>				
Bogotá, D. C., Corabastos	6.111	7.111	6.688	-
Bucaramanga, Centroabastos	5.000	5.909	5.335	+
Cúcuta, Cenabastos	7.000	9.000	8.167	-

Productos y mercados	Pesos por kilogramo			
	Mínimo	Máximo	Medio	Tendencia
<b>Ciruela importada (continuación)</b>				
Medellín, Central Mayorista de Antioquia	6.250	7.500	6.806	-
Neiva, Surabastos	5.778	6.667	6.222	+
Santa Marta (Magdalena)	7.222	7.222	7.222	=
Tunja, Complejo de Servicios del Sur	6.200	6.200	6.200	+
Valledupar, Mercado Nuevo	8.500	10.000	8.833	-
<b>Ciruela roja</b>				
Bogotá, D. C., Corabastos	1.600	2.080	1.918	+++
Bucaramanga, Centroabastos	1.400	1.600	1.525	+
Cúcuta, Cenabastos	2.000	2.500	2.375	=
Medellín, Central Mayorista de Antioquia	2.600	2.800	2.770	+
Neiva, Surabastos	1.400	2.200	1.916	++
Pamplona (Norte de Santander)	2.000	2.500	2.083	+
San Gil (Santander)	1.920	2.400	2.187	++
Socorro (Santander)	1.800	2.100	1.933	++
Tunja, Complejo de Servicios del Sur	1.200	1.320	1.212	+
<b>Coco</b>				
Armenia, Mercar	2.333	2.400	2.378	-
Barranquilla, Barranquillita	3.050	3.100	3.084	+
Bogotá, D. C., Corabastos	3.000	3.333	3.227	-
Bucaramanga, Centroabastos	4.333	4.500	4.417	=
Cali, Cavasa	1.818	1.939	1.869	-
Cali, Santa Helena	1.167	1.167	1.167	-
Cartagena, Bazurto	3.000	3.000	3.000	=
Cartago (Valle del Cauca)	2.267	2.333	2.300	=
Cúcuta, Cenabastos	1.000	1.200	1.158	-
La Unión (Nariño)	1.667	1.667	1.667	=
Manizales, Centro Galerías	2.323	2.581	2.452	-
Medellín, Central Mayorista de Antioquia	3.654	5.000	4.327	-
Montería, Mercado del Sur	3.300	3.400	3.350	=
Palmira (Valle del Cauca)	1.778	1.889	1.833	-
Pereira, La 41	2.133	2.133	2.133	-
Pereira, Mercasa	1.867	2.000	1.911	=
Sincelejo, Nuevo Mercado	2.320	2.320	2.320	=
Valledupar, Mercado Nuevo	2.500	2.500	2.500	=
<b>Curuba</b>				
Armenia, Mercar	1.500	1.700	1.578	-
Barranquilla, Barranquillita	1.600	1.680	1.627	=
Bogotá, D. C., Corabastos	1.136	1.364	1.283	-
Bucaramanga, Centroabastos	680	720	705	+
Buenaventura (Valle del Cauca)	2.600	3.000	2.867	+
Cali, Cavasa	1.900	2.000	1.971	+
Cartagena, Bazurto	1.600	1.600	1.600	=
Chiquinquirá (Boyacá)	909	1.136	1.023	-
Cúcuta, Cenabastos	833	1.000	877	+

# BOLETÍN SEMANAL PRECIOS MAYORISTAS

**Cuadro 3.** Mercados mayoristas. Precios de venta de frutas frescas (continuación)  
2018 (24 de febrero al 2 de marzo)

Productos y mercados	Pesos por kilogramo			
	Mínimo	Máximo	Medio	Tendencia
<b>Curuba (continuación)</b>				
Ibagué, Plaza La 21	800	1.000	900	-
Ipiales (Nariño), Ipiales somos todos	1.167	1.333	1.250	-
Medellín, Central Mayorista de Antioquia	1.800	2.000	1.850	-
Neiva, Surabastos	1.120	1.600	1.334	-
Pamplona (Norte de Santander)	750	1.042	884	+++
Pereira, La 41	1.800	2.200	2.000	+
Pereira, Mercasa	1.800	2.000	1.900	++
San Gil (Santander)	800	1.080	933	-
Socorro (Santander)	880	1.080	993	+
Sogamoso (Boyacá)	909	1.136	1.086	+
Sonsón (Antioquia)	1.000	1.300	1.150	+++
Tunja, Complejo de Servicios del Sur	818	909	900	-
Valledupar, Mercabastos	1.400	1.600	1.567	-
Villavicencio, CAV	1.120	1.400	1.230	+
<b>Durazno importado</b>				
Bucaramanga, Centroabastos	5.556	6.667	6.181	-
Medellín, Central Mayorista de Antioquia	5.556	6.667	6.142	+
Neiva, Surabastos	6.000	7.125	6.563	-
San Gil (Santander)	6.500	6.800	6.600	=
Tunja, Complejo de Servicios del Sur	5.000	5.500	5.140	-
Valledupar, Mercado Nuevo	8.125	8.500	8.375	-
<b>Durazno nacional</b>				
Bogotá, D. C., Corabastos	4.500	4.800	4.508	-
Bucaramanga, Centroabastos	3.000	3.200	3.025	+
Medellín, Central Mayorista de Antioquia	3.800	4.000	3.940	+
San Gil (Santander)	3.600	4.000	3.767	-
Socorro (Santander)	3.600	3.700	3.633	=
Sogamoso (Boyacá)	2.500	2.955	2.702	+
Tunja, Complejo de Servicios del Sur	1.364	1.818	1.591	+
<b>Feijoa</b>				
Bogotá, D. C., Corabastos	4.000	5.500	4.733	-
San Gil (Santander)	3.000	3.200	3.133	=
Sogamoso (Boyacá)	2.273	2.500	2.298	+
Tunja, Complejo de Servicios del Sur	1.818	2.273	2.068	-
<b>Fresa</b>				
Armenia, Mercar	3.800	4.000	3.911	-
Bogotá, D. C., Corabastos	4.400	5.400	4.942	+
Bucaramanga, Centroabastos	4.000	5.000	4.625	+
Cali, Cavasa	4.600	5.000	4.888	-
Cali, Santa Helena	6.000	6.000	6.000	=
Cartago (Valle del Cauca)	3.400	3.600	3.533	=
Chiquinquirá (Boyacá)	4.000	4.000	4.000	-
Cúcuta, Cenabastos	4.500	6.000	5.281	+
<b>Fresa (continuación)</b>				
Duitama (Boyacá)	3.800	4.000	3.867	=
Ibagué, Plaza La 21	4.000	5.000	4.688	+
Ipiales (Nariño), Ipiales somos todos	3.600	3.600	3.600	+
Manizales, Centro Galerías	4.000	5.000	4.667	=
Medellín, Central Mayorista de Antioquia	5.500	6.500	6.118	+
Medellín, Plaza Minorista José María Villa	5.000	5.000	5.000	=
Montería, Mercado del Sur	3.600	4.000	3.900	-
Neiva, Surabastos	3.750	4.375	4.104	+
Pasto, El Potrerillo	4.000	5.000	4.583	-
Pereira, Mercasa	3.600	4.000	3.733	=
San Gil (Santander)	4.200	4.400	4.333	+
San Vicente (Antioquia)	4.800	5.400	5.050	+
Sincelejo, Nuevo Mercado	3.400	3.600	3.578	+
Sogamoso (Boyacá)	4.000	4.200	4.044	-
Tunja, Complejo de Servicios del Sur	4.000	4.000	4.000	-
Villavicencio, CAV	4.250	4.750	4.479	-
Yopal (Casanare)	5.625	5.625	5.625	=
<b>Granadilla</b>				
Armenia, Mercar	3.000	3.467	3.267	+
Bogotá, D. C., Corabastos	4.000	4.667	4.443	-
Bucaramanga, Centroabastos	4.143	4.857	4.402	-
Cali, Cavasa	3.667	4.000	3.833	-
Cali, Santa Helena	3.667	4.000	3.833	n.d.
Cartagena, Bazurto	3.692	3.846	3.795	-
Cartago (Valle del Cauca)	4.000	4.667	4.250	-
Chiquinquirá (Boyacá)	4.667	5.000	4.889	+
Cúcuta, Cenabastos	3.929	4.643	4.435	-
Duitama (Boyacá)	4.333	4.667	4.556	n.d.
Ibagué, Plaza La 21	2.333	3.000	2.694	-
La Unión (Nariño)	1.667	1.667	1.667	=
Manizales, Centro Galerías	3.667	4.000	3.833	-
Medellín, Central Mayorista de Antioquia	2.308	6.500	4.586	+
Neiva, Surabastos	2.667	3.333	3.019	-
Palmira (Valle del Cauca)	3.333	3.667	3.625	-
Pasto, El Potrerillo	3.200	3.667	3.378	-
Pereira, La 41	2.333	2.667	2.500	-
Popayán, Plaza de mercado del barrio Bolívar	3.867	4.133	4.000	-
Rionegro (Antioquia)	3.462	4.615	4.189	-
San Gil (Santander)	5.000	5.714	5.294	-
Socorro (Santander)	4.286	5.571	4.940	-
Sogamoso (Boyacá)	4.000	4.667	4.296	-
Tuluá (Valle del Cauca)	3.333	4.000	3.644	+
Tunja, Complejo de Servicios del Sur	3.667	4.000	3.867	-
Ubaté (Cundinamarca)	6.000	6.000	6.000	+++
Villavicencio, CAV	4.000	5.000	4.514	-

**Cuadro 3.** Mercados mayoristas. Precios de venta de frutas frescas (continuación)  
2018 (24 de febrero al 2 de marzo)

Productos y mercados	Pesos por kilogramo			
	Mínimo	Máximo	Medio	Tendencia
<b>Granadilla (continuación)</b>				
Yopal (Casanare)	6.667	7.000	6.833	n.d.
<b>Guanábana</b>				
Armenia, Mercar	2.400	2.700	2.511	-
Bogotá, D. C., Corabastos	3.000	3.200	3.056	-
Bucaramanga, Centroabastos	2.800	3.600	3.213	-
Cali, Cavasa	2.300	2.400	2.350	+
Cartago (Valle del Cauca)	2.000	2.300	2.150	=
Chiquinquirá (Boyacá)	1.400	1.500	1.425	-
Cúcuta, Cenabastos	2.800	3.500	3.129	-
Duitama (Boyacá)	2.400	2.500	2.467	+
Ibagué, Plaza La 21	1.600	2.000	1.833	-
Ipiales (Nariño), Ipiales somos todos	2.000	2.400	2.087	-
Manizales, Centro Galerías	1.800	2.000	1.925	-
Medellín, Central Mayorista de Antioquia	1.800	2.400	2.048	-
Medellín, Plaza Minorista José María Villa	1.300	2.400	1.800	-
Pasto, El Potrerillo	2.400	2.600	2.483	-
Pereira, La 41	2.000	2.500	2.246	+
Pereira, Mercasa	1.800	2.200	2.000	+
Popayán, Plaza de mercado del barrio Bolívar	2.400	2.500	2.413	=
San Gil (Santander)	3.200	3.600	3.356	-
Santa Bárbara (Antioquia)	1.000	1.400	1.250	-
Socorro (Santander)	3.800	4.000	3.867	+
Sogamoso (Boyacá)	2.500	2.600	2.533	+
Tunja, Complejo de Servicios del Sur	2.200	2.500	2.420	-
Valledupar, Mercabastos	4.000	4.000	4.000	+
Villavicencio, CAV	3.000	3.500	3.200	-
<b>Guayaba agría</b>				
Armenia, Mercar	2.200	2.300	2.233	+
Cartago (Valle del Cauca)	2.000	2.300	2.117	+
Manizales, Centro Galerías	2.000	2.500	2.233	-
Montería, Mercado del Sur	1.600	2.200	2.017	-
Pereira, La 41	2.000	2.400	2.163	+
Pereira, Mercasa	1.700	2.400	1.983	+
Sincelejo, Nuevo Mercado	2.200	2.800	2.617	-
<b>Guayaba Atlántico</b>				
Barranquilla, Barranquillita	1.200	1.440	1.289	-
<b>Guayaba común</b>				
Barranquilla, Barranquillita	1.360	1.840	1.537	-
Cartagena, Bazurto	1.520	1.800	1.633	-
Chiquinquirá (Boyacá)	1.227	1.273	1.239	-
Cúcuta, Cenabastos	1.000	1.167	1.090	+
Santa Marta (Magdalena)	1.500	1.750	1.617	-
Sincelejo, Nuevo Mercado	1.500	1.700	1.594	-
<b>Guayaba común (continuación)</b>				
Valledupar, Mercabastos	1.400	1.600	1.483	-
<b>Guayaba manzana</b>				
Cartago (Valle del Cauca)	1.600	1.700	1.650	=
Manizales, Centro Galerías	2.000	2.500	2.333	-
Medellín, Central Mayorista de Antioquia	2.300	2.700	2.559	-
Rionegro (Antioquia)	2.400	2.600	2.489	+
Tuluá (Valle del Cauca)	1.400	1.600	1.500	=
<b>Guayaba pera</b>				
Armenia, Mercar	1.000	1.000	1.000	=
Barranquilla, Barranquillita	1.700	2.200	1.892	-
Barranquilla, Granabastos	1.900	2.200	2.003	+
Bogotá, D. C., Corabastos	929	1.214	1.063	-
Bucaramanga, Centroabastos	1.200	1.200	1.200	-
Buenaventura (Valle del Cauca)	1.600	2.000	1.733	=
Cali, Cavasa	1.400	1.500	1.444	-
Cali, Santa Helena	1.200	1.500	1.350	++
Cartagena, Bazurto	1.800	2.000	1.950	=
Cartago (Valle del Cauca)	1.400	1.600	1.467	-
Chiquinquirá (Boyacá)	1.100	1.200	1.167	-
Cúcuta, Cenabastos	1.591	1.818	1.610	++
Duitama (Boyacá)	1.000	1.000	1.000	=
Ibagué, Plaza La 21	1.500	1.700	1.550	+
Ipiales (Nariño), Ipiales somos todos	1.500	1.600	1.508	=
La Ceja (Antioquia)	1.000	1.300	1.117	+
La Unión (Nariño)	1.500	1.500	1.500	=
Manizales, Centro Galerías	1.200	1.300	1.250	+
Medellín, Central Mayorista de Antioquia	1.300	1.500	1.380	+
Medellín, Plaza Minorista José María Villa	1.400	1.600	1.497	++
Neiva, Surabastos	1.000	1.400	1.169	-
Palmira (Valle del Cauca)	1.300	1.400	1.350	=
Pamplona (Norte de Santander)	1.591	1.591	1.591	-
Pasto, El Potrerillo	1.300	1.500	1.411	-
Pereira, La 41	1.000	1.200	1.142	-
Pereira, Mercasa	1.200	1.300	1.217	-
Popayán, Plaza de mercado del barrio Bolívar	1.400	1.500	1.438	++
Rionegro (Antioquia)	1.500	1.600	1.538	+
San Gil (Santander)	1.400	1.600	1.511	-
Socorro (Santander)	1.600	1.700	1.667	=
Sogamoso (Boyacá)	700	900	822	-
Tuluá (Valle del Cauca)	1.100	1.300	1.200	-
Tunja, Complejo de Servicios del Sur	700	1.000	820	-
Túquerres (Nariño)	1.400	1.600	1.517	+++
Ubaté (Cundinamarca)	800	800	800	-
Villavicencio, CAV	700	1.000	813	++



# BOLETÍN SEMANAL PRECIOS MAYORISTAS

**Cuadro 3.** Mercados mayoristas. Precios de venta de frutas frescas (continuación)  
2018 (24 de febrero al 2 de marzo)

Productos y mercados	Pesos por kilogramo			
	Mínimo	Máximo	Medio	Tendencia
<b>Guayaba pera valluna</b>				
Medellín, Central Mayorista de Antioquia	1.600	2.000	1.774	-
<b>Gulupa</b>				
Bogotá, D. C., Corabastos	1.800	2.133	1.974	++
Ibagué, Plaza La 21	1.440	1.600	1.520	-
Medellín, Central Mayorista de Antioquia	2.000	2.000	2.000	+++
Neiva, Surabastos	1.440	2.240	1.780	-
Peñol (Antioquia)	1.200	1.400	1.295	++
Sonsón (Antioquia)	1.200	1.200	1.200	=
<b>Higo</b>				
Bogotá, D. C., Corabastos	5.500	7.000	6.624	+++
Medellín, Central Mayorista de Antioquia	5.000	6.000	5.200	+
Sonsón (Antioquia)	4.000	4.500	4.250	+++
<b>Kiwi</b>				
Bogotá, D. C., Corabastos	12.800	13.000	12.933	-
Bucaramanga, Centroabastos	12.000	13.000	12.479	-
Cali, Cavasa	13.000	13.000	13.000	n.d.
Cali, Santa Helena	13.000	13.000	13.000	n.d.
Chiquinquirá (Boyacá)	12.000	13.500	12.625	+
Cúcuta, Cenabastos	15.000	18.000	16.500	=
Ibagué, Plaza La 21	13.000	13.000	13.000	-
Manizales, Centro Galerías	13.000	13.500	13.250	-
Medellín, Central Mayorista de Antioquia	11.000	13.500	12.538	+
Neiva, Surabastos	13.500	15.000	14.153	-
Pasto, El Potrerillo	13.333	13.889	13.611	n.d.
Pereira, La 41	11.000	12.000	11.667	-
Pereira, Mercasa	12.000	12.000	12.000	-
Popayán, Plaza de mercado del barrio Bolívar	12.500	13.000	12.617	+
San Gil (Santander)	15.000	16.000	15.333	=
Socorro (Santander)	14.000	16.000	15.000	+
Sogamoso (Boyacá)	11.500	12.500	11.972	+
Tuluá (Valle del Cauca)	13.000	13.500	13.300	n.d.
Tunja, Complejo de Servicios del Sur	12.000	13.000	12.250	-
Villavicencio, CAV	12.500	13.800	13.304	-
<b>Limón común</b>				
Arauca (Arauca)	800	900	853	-
Armenia, Mercar	1.500	1.800	1.589	+
Barranquilla, Barranquillita	1.286	2.000	1.636	-
Bogotá, D. C., Corabastos	1.143	1.571	1.350	++
Bucaramanga, Centroabastos	1.400	1.800	1.525	++
Cartagena, Bazurto	857	1.171	1.026	-
Cartago (Valle del Cauca)	1.300	1.500	1.400	-
Cúcuta, Cenabastos	1.000	1.600	1.390	+++
<b>Limón común</b>				
<b>(continuación)</b>				
Cúcuta, La Nueva Sexta	1.083	1.667	1.406	+++
Florencia (Caquetá)	1.600	1.760	1.680	+
Ibagué, Plaza La 21	786	929	857	-
Ipiales (Nariño), Ipiales somos todos	875	1.000	938	-
Medellín, Central Mayorista de Antioquia	1.029	2.000	1.383	-
Medellín, Plaza Minorista José María Villa	1.200	1.600	1.343	+
Montería, Mercado del Sur	1.357	1.714	1.565	++
Neiva, Surabastos	800	1.200	966	++
Pamplona (Norte de Santander)	2.000	2.000	2.000	=
Pereira, Mercasa	1.200	1.800	1.450	-
Rionegro (Antioquia)	1.500	1.700	1.633	+
San Gil (Santander)	1.520	1.600	1.573	++
Santa Marta (Magdalena)	1.667	2.133	1.949	+++
Sincelejo, Nuevo Mercado	1.286	1.571	1.476	+
Socorro (Santander)	1.200	1.280	1.227	+
Tunja, Complejo de Servicios del Sur	1.360	1.440	1.400	n.d.
Valledupar, Mercabastos	1.982	2.203	2.123	+
Valledupar, Mercado Nuevo	1.600	1.800	1.650	-
Villavicencio, CAV	1.200	1.600	1.508	-
<b>Limón común Ciénaga</b>				
Barranquilla, Barranquillita	1.600	2.500	2.050	-
Santa Marta (Magdalena)	2.000	2.400	2.160	+
<b>Limón común valluno</b>				
Buenaventura (Valle del Cauca)	1.700	2.000	1.833	++
Cali, Cavasa	1.000	1.167	1.111	++
Cali, Santa Helena	1.000	1.167	1.097	+++
Palmira (Valle del Cauca)	1.000	1.083	1.031	+
Tuluá (Valle del Cauca)	833	1.000	917	++
<b>Limón mandarino</b>				
Armenia, Mercar	1.000	1.000	1.000	=
Ibagué, Plaza La 21	750	900	825	+
La Ceja (Antioquia)	700	1.000	850	+
Medellín, Central Mayorista de Antioquia	1.500	1.700	1.590	-
Medellín, Plaza Minorista José María Villa	1.200	1.500	1.347	-
Peñol (Antioquia)	850	1.000	943	+++
Pereira, Mercasa	1.300	1.600	1.433	-
Santa Bárbara (Antioquia)	700	1.200	928	+
Villavicencio, CAV	920	1.200	1.032	-
Yopal (Casanare)	1.650	1.750	1.700	+
<b>Limón Tahití</b>				
Armenia, Mercar	1.200	1.500	1.300	++
Barranquilla, Barranquillita	2.000	2.167	2.063	+

**Cuadro 3.** Mercados mayoristas. Precios de venta de frutas frescas (continuación)  
2018 (24 de febrero al 2 de marzo)

Productos y mercados	Pesos por kilogramo			
	Mínimo	Máximo	Medio	Tendencia
<b>Limón Tahiti (continuación)</b>				
Bogotá, D. C., Corabastos	1.429	2.000	1.833	++
Bucaramanga, Centroabastos	1.600	2.600	2.025	+++
Bucaramanga, Mercados del centro	1.200	1.400	1.300	+
Cali, Cavasa	1.000	1.200	1.123	+
Cali, Santa Helena	900	1.000	983	-
Cartagena, Bazurto	2.000	2.320	2.153	++
Cartago (Valle del Cauca)	1.300	1.500	1.400	-
Cúcuta, Cenabastos	1.136	1.591	1.335	++
Duitama (Boyacá)	1.818	2.045	1.894	+
Manizales, Centro Galerías	1.400	1.800	1.575	-
Medellín, Central Mayorista de Antioquia	1.500	1.800	1.610	+
Medellín, Plaza Minorista José María Villa	1.400	1.700	1.508	-
Neiva, Surabastos	960	1.600	1.360	+++
Palmira (Valle del Cauca)	1.100	1.200	1.113	+
Pamplona (Norte de Santander)	1.042	1.250	1.215	-
Pasto, El Potrerillo	500	600	550	-
Pereira, La 41	1.200	1.600	1.375	+
Pereira, Mercasa	1.500	1.800	1.592	+
Rionegro (Antioquia)	1.700	2.100	1.935	+
San Gil (Santander)	1.280	1.400	1.360	++
Santa Bárbara (Antioquia)	800	1.200	950	+
Socorro (Santander)	1.120	1.200	1.147	+
Sogamoso (Boyacá)	1.818	2.045	1.907	++
Tuluá (Valle del Cauca)	900	1.000	967	=
Tunja, Complejo de Servicios del Sur	1.591	2.045	1.833	++
Ubaté (Cundinamarca)	2.045	2.045	2.045	+++
Villavicencio, CAV	1.200	1.400	1.323	-
<b>Lulo</b>				
Arauca (Arauca)	3.000	3.500	3.300	-
Armenia, Mercar	2.000	2.400	2.222	-
Barranquilla, Barranquillita	2.900	3.200	3.025	-
Barranquilla, Granabastos	2.800	3.200	3.067	-
Bogotá, D. C., Corabastos	1.800	2.200	2.067	-
Bucaramanga, Centroabastos	1.720	2.000	1.890	-
Buenaventura (Valle del Cauca)	2.200	2.500	2.367	-
Cali, Cavasa	1.800	2.000	1.825	-
Cali, Santa Helena	1.700	1.900	1.783	-
Cartagena, Bazurto	3.000	3.200	3.150	=
Cartago (Valle del Cauca)	2.200	2.500	2.300	+
Chiquinquirá (Boyacá)	1.957	2.174	2.029	-
Cúcuta, Cenabastos	3.000	3.000	3.000	=
Duitama (Boyacá)	2.174	2.391	2.319	=
Florencia (Caquetá)	1.600	1.600	1.600	-
Ibagué, Plaza La 21	1.600	2.000	1.798	-
Ipiales (Nariño), Ipiales somos todos	2.000	2.000	2.000	n.d.
Manizales, Centro Galerías	2.000	2.200	2.113	-
<b>Lulo (continuación)</b>				
Medellín, Central Mayorista de Antioquia	2.000	2.200	2.188	++
Medellín, Plaza Minorista José María Villa	2.000	2.500	2.254	+
Montería, Mercado del Sur	3.000	3.000	3.000	-
Neiva, Surabastos	1.200	2.000	1.589	-
Palmira (Valle del Cauca)	2.000	2.300	2.138	+
Pamplona (Norte de Santander)	2.000	2.300	2.042	+
Pasto, El Potrerillo	1.522	1.957	1.705	+
Pereira, La 41	1.800	2.000	1.967	-
Pereira, Mercasa	1.700	2.000	1.892	-
Popayán, Plaza de mercado del barrio Bolívar	1.360	1.440	1.400	-
San Gil (Santander)	2.200	2.600	2.449	-
Santa Marta (Magdalena)	3.000	3.000	3.000	-
Sincelejo, Nuevo Mercado	2.500	2.600	2.511	+
Socorro (Santander)	2.320	2.400	2.347	-
Sogamoso (Boyacá)	2.174	2.609	2.379	-
Tuluá (Valle del Cauca)	1.800	2.000	1.938	-
Tunja, Complejo de Servicios del Sur	2.391	2.391	2.391	-
Valledupar, Mercabastos	2.400	2.800	2.539	-
Valledupar, Mercado Nuevo	2.400	2.400	2.400	+
Villavicencio, CAV	2.000	2.400	2.125	-
Yopal (Casanare)	3.000	4.000	3.500	+
<b>Mandarina arrayana</b>				
Bogotá, D. C., Corabastos	3.182	3.636	3.418	+
Buenaventura (Valle del Cauca)	1.800	2.000	1.933	=
Cali, Cavasa	1.800	2.000	1.831	+
Cali, Santa Helena	2.000	2.000	2.000	++
Chiquinquirá (Boyacá)	909	1.000	924	=
Duitama (Boyacá)	1.136	1.364	1.288	+
Florencia (Caquetá)	1.400	1.440	1.420	+
Ibagué, Plaza La 21	1.000	1.400	1.275	+++
Neiva, Surabastos	1.136	1.818	1.598	++
Pasto, El Potrerillo	1.250	1.750	1.458	+
Popayán, Plaza de mercado del barrio Bolívar	1.440	1.520	1.495	+
San Gil (Santander)	720	800	747	n.d.
Socorro (Santander)	680	720	693	++
Sogamoso (Boyacá)	1.136	1.364	1.313	+
Tuluá (Valle del Cauca)	1.400	1.600	1.500	-
Tunja, Complejo de Servicios del Sur	1.000	1.364	1.214	++
Ubaté (Cundinamarca)	2.500	2.500	2.500	++
Villavicencio, CAV	2.200	2.400	2.367	+
<b>Mandarina común</b>				
Arauca (Arauca)	2.000	2.300	2.183	+
Barranquilla, Barranquillita	1.583	1.750	1.667	+
Bucaramanga, Centroabastos	2.174	2.174	2.174	++

# BOLETÍN SEMANAL PRECIOS MAYORISTAS

**Cuadro 3.** Mercados mayoristas. Precios de venta de frutas frescas (continuación)  
2018 (24 de febrero al 2 de marzo)

Productos y mercados	Pesos por kilogramo			
	Precios			Tenden- cia
	Mínimo	Máximo	Medio	
<b>Mandarina común (continuación)</b>				
Cartagena, Bazurto	1.727	2.045	1.939	+
Cúcuta, Cenabastos	1.800	2.000	1.867	+
Cúcuta, La Nueva Sexta	1.720	2.000	1.858	++
Montería, Mercado del Sur	1.360	1.400	1.380	+
Pamplona (Norte de Santander)	800	1.000	900	=
San Gil (Santander)	1.120	1.200	1.173	+++
Santa Marta (Magdalena)	2.083	2.083	2.083	n.d.
Sincelejo, Nuevo Mercado	1.800	2.000	1.900	+
Socorro (Santander)	880	960	907	+++
Sogamoso (Boyacá)	1.591	1.818	1.780	+++
Tunja, Complejo de Servicios del Sur	909	1.000	970	+
Túquerres (Nariño)	1.750	2.000	1.842	+++
Valledupar, Mercabastos	1.800	2.000	1.900	+
<b>Mandarina Oneco</b>				
Armenia, Mercar	2.400	2.600	2.500	++
Armenia, Retiro	2.200	2.500	2.306	++
Cali, Cavasa	2.500	2.800	2.763	+
Cali, Santa Helena	2.500	2.500	2.500	n.d.
Cartago (Valle del Cauca)	2.800	3.000	2.933	+
Manizales, Centro Galerías	2.300	2.500	2.400	+
Medellín, Central Mayorista de Antioquia	3.500	3.800	3.676	+
Pereira, Mercasa	2.200	3.000	2.617	+++
Rionegro (Antioquia)	3.000	3.600	3.335	+
<b>Mango común</b>				
Cali, Cavasa	1.600	1.800	1.671	+
Cali, Santa Helena	1.600	1.800	1.733	-
Cartago (Valle del Cauca)	1.800	1.800	1.800	=
Medellín, Central Mayorista de Antioquia	2.000	2.000	2.000	+
Medellín, Plaza Minorista José María Villa	2.000	2.000	2.000	+
Neiva, Surabastos	1.200	1.600	1.439	+++
<b>Mango de azúcar</b>				
Cúcuta, Cenabastos	1.000	1.000	1.000	-
Medellín, Central Mayorista de Antioquia	2.000	2.200	2.190	n.d.
Medellín, Plaza Minorista José María Villa	1.600	2.000	1.852	n.d.
<b>Mango Kent</b>				
Ipiales (Nariño), Ipiales somos todos	1.400	1.600	1.533	+
Túquerres (Nariño)	1.520	1.600	1.547	n.d.
<b>Mango manzano</b>				
Armenia, Mercar	2.000	2.100	2.033	-

Productos y mercados	Pesos por kilogramo			
	Precios			Tenden- cia
	Mínimo	Máximo	Medio	
<b>Mango manzano (continuación)</b>				
Medellín, Central Mayorista de Antioquia	1.800	1.800	1.800	=
Pereira, La 41	2.000	2.500	2.288	-
Pereira, Mercasa	2.000	2.500	2.204	-
Tunja, Complejo de Servicios del Sur	1.591	1.727	1.618	+
<b>Mango reina</b>				
Pereira, La 41	1.800	1.800	1.800	++
Pereira, Mercasa	1.500	1.500	1.500	-
<b>Mango Tommy</b>				
Armenia, Mercar	1.800	2.100	1.956	++
Barranquilla, Barranquillita	1.920	2.000	1.980	-
Bogotá, D. C., Corabastos	2.727	3.636	3.234	+++
Bucaramanga, Centroabastos	2.600	3.000	2.825	++
Cali, Cavasa	2.400	3.400	2.942	+++
Cali, Santa Helena	2.200	2.400	2.300	++
Cartagena, Bazurto	1.400	1.520	1.443	+
Cartago (Valle del Cauca)	2.333	2.667	2.500	++
Cúcuta, Cenabastos	1.800	2.400	2.167	-
Duitama (Boyacá)	2.500	2.727	2.652	+++
Ibagué, Plaza La 21	1.400	1.800	1.600	+
Ipiales (Nariño), Ipiales somos todos	1.680	1.840	1.703	+
La Ceja (Antioquia)	2.500	3.000	2.917	++
Manizales, Centro Galerías	2.200	3.000	2.700	++
Medellín, Central Mayorista de Antioquia	2.800	3.200	2.970	++
Medellín, Plaza Minorista José María Villa	1.400	2.000	1.643	-
Montería, Mercado del Sur	1.333	1.500	1.378	+
Neiva, Surabastos	1.800	2.800	2.347	++
Palmira (Valle del Cauca)	2.400	2.600	2.500	+
Pasto, El Potrerillo	1.400	1.600	1.500	-
Pereira, La 41	2.400	2.500	2.450	++
Pereira, Mercasa	2.800	3.200	2.975	++
Rionegro (Antioquia)	2.800	3.300	3.017	+++
San Gil (Santander)	1.680	2.000	1.804	++
Socorro (Santander)	1.600	1.680	1.653	+
Sogamoso (Boyacá)	2.045	2.273	2.184	++
Tuluá (Valle del Cauca)	1.714	2.000	1.857	+++
Tunja, Complejo de Servicios del Sur	2.045	2.455	2.195	++
Túquerres (Nariño)	1.800	1.920	1.900	n.d.
Villavicencio, CAV	2.400	2.800	2.617	++
Yopal (Casanare)	1.600	1.800	1.700	-
<b>Mango Yulima</b>				
Armenia, Mercar	1.800	2.000	1.856	+
Florencia (Caquetá)	1.800	1.800	1.800	n.d.
Pereira, La 41	1.600	1.800	1.700	-
Pereira, Mercasa	1.500	2.200	1.788	-

**Cuadro 3.** Mercados mayoristas. Precios de venta de frutas frescas (continuación)  
2018 (24 de febrero al 2 de marzo)

Productos y mercados	Pesos por kilogramo			
	Mínimo	Máximo	Medio	Tendencia
<b>Manzana nacional</b>				
Bogotá, D. C., Corabastos	2.500	3.000	2.583	+
Medellín, Central Mayorista de Antioquia	3.500	3.500	3.500	=
Sogamoso (Boyacá)	2.273	2.364	2.303	-
Tunja, Complejo de Servicios del Sur	1.591	1.909	1.764	-
<b>Manzana roja importada</b>				
Arauca (Arauca)	5.000	5.500	5.300	+
Armenia, Mercar	4.842	5.000	4.982	-
Barranquilla, Barranquillita	4.947	5.158	5.053	-
Bogotá, D. C., Corabastos	4.737	5.000	4.880	+
Bucaramanga, Centroabastos	4.250	4.500	4.391	+
Buenaventura (Valle del Cauca)	4.211	4.737	4.474	=
Cali, Cavasa	4.474	4.737	4.567	=
Cali, Santa Helena	3.947	4.737	4.386	-
Cartagena, Bazaruto	4.526	4.737	4.690	+
Cartago (Valle del Cauca)	4.211	4.737	4.447	-
Cúcuta, Cenabastos	4.000	5.000	4.427	-
Duitama (Boyacá)	4.737	5.263	5.000	-
Florencia (Caquetá)	5.000	5.000	5.000	=
Ibagué, Plaza La 21	4.737	5.263	5.175	-
La Unión (Nariño)	4.737	4.737	4.737	+
Manizales, Centro Galerías	4.737	4.737	4.737	-
Medellín, Central Mayorista de Antioquia	4.211	4.737	4.644	-
Montería, Mercado del Sur	4.474	4.737	4.518	-
Neiva, Surabastos	4.842	5.105	4.997	-
Palmira (Valle del Cauca)	4.474	4.737	4.539	=
Pamplona (Norte de Santander)	4.750	5.000	4.875	-
Pasto, El Potrerillo	4.211	4.737	4.430	-
Pereira, La 41	4.474	4.895	4.684	+
Pereira, Mercasa	4.211	4.737	4.386	-
Popayán, Plaza de mercado del barrio Bolívar	4.211	4.316	4.224	-
Rionegro (Antioquia)	5.000	5.263	5.123	+
San Gil (Santander)	4.750	5.000	4.883	=
Santa Marta (Magdalena)	4.250	4.250	4.250	+
Sincelejo, Nuevo Mercado	4.250	4.250	4.250	=
Socorro (Santander)	4.750	4.900	4.850	+
Sogamoso (Boyacá)	5.000	5.263	5.079	+
Tuluá (Valle del Cauca)	4.947	5.000	4.974	=
Tunja, Complejo de Servicios del Sur	4.474	5.000	4.737	+
Túquerres (Nariño)	4.211	4.211	4.211	-
Valledupar, Mercado Nuevo	4.421	5.000	4.675	-
Villavicencio, CAV	4.737	5.000	4.989	-
Yopal (Casanare)	4.737	5.000	4.868	-
<b>Manzana royal gala importada</b>				
Armenia, Mercar	4.842	5.000	4.982	-
<b>Manzana royal gala importada (continuación)</b>				
Bogotá, D. C., Corabastos	5.263	5.789	5.497	-
Bucaramanga, Centroabastos	4.250	4.750	4.428	-
Cali, Cavasa	5.526	5.789	5.646	+
Cali, Santa Helena	4.737	5.263	5.000	+
Cartago (Valle del Cauca)	5.000	5.263	5.105	+
Chiquinquirá (Boyacá)	5.263	5.789	5.614	-
Cúcuta, Cenabastos	4.500	5.000	4.708	-
Duitama (Boyacá)	4.737	5.263	5.088	-
Florencia (Caquetá)	5.263	5.263	5.263	=
Ibagué, Plaza La 21	5.263	5.789	5.471	-
Ipiales (Nariño), Ipiales somos todos	4.737	5.000	4.912	-
La Ceja (Antioquia)	4.737	5.263	5.000	-
Manizales, Centro Galerías	6.316	6.316	6.316	n.d.
Medellín, Central Mayorista de Antioquia	4.211	5.263	4.812	-
Neiva, Surabastos	5.263	6.316	5.730	-
Palmira (Valle del Cauca)	5.263	5.526	5.428	+
Pamplona (Norte de Santander)	4.750	5.000	4.875	-
Pasto, El Potrerillo	4.737	5.263	5.088	-
Pereira, La 41	4.737	5.526	5.184	-
Pereira, Mercasa	4.632	5.526	5.110	-
Popayán, Plaza de mercado del barrio Bolívar	4.737	5.000	4.888	+
Rionegro (Antioquia)	5.000	5.263	5.091	-
San Gil (Santander)	5.000	5.250	5.117	+
Socorro (Santander)	4.750	5.000	4.883	+
Sogamoso (Boyacá)	5.263	5.789	5.424	+
Tuluá (Valle del Cauca)	5.158	5.789	5.434	n.d.
Tunja, Complejo de Servicios del Sur	5.263	5.789	5.368	+
Túquerres (Nariño)	5.000	5.263	5.101	-
Ubaté (Cundinamarca)	5.000	5.200	5.100	+
Valledupar, Mercado Nuevo	4.250	4.750	4.467	-
Villavicencio, CAV	5.263	5.789	5.384	-
<b>Manzana verde importada</b>				
Armenia, Mercar	5.263	5.526	5.497	-
Barranquilla, Barranquillita	5.789	6.053	5.871	+
Bogotá, D. C., Corabastos	5.263	6.842	5.719	-
Bucaramanga, Centroabastos	5.000	5.400	5.088	-
Buenaventura (Valle del Cauca)	5.263	5.789	5.526	-
Cali, Cavasa	5.789	6.053	5.992	-
Cali, Santa Helena	5.263	6.053	5.789	-
Cartagena, Bazaruto	6.316	6.579	6.404	++
Cartago (Valle del Cauca)	5.263	6.053	5.658	-
Chiquinquirá (Boyacá)	5.789	6.316	6.184	-
Cúcuta, Cenabastos	5.500	6.250	5.813	-
Duitama (Boyacá)	5.263	5.263	5.263	-
Florencia (Caquetá)	5.526	5.526	5.526	-
Ibagué, Plaza La 21	5.526	6.053	5.833	-
Ipiales (Nariño), Ipiales somos todos	5.526	6.053	5.819	-

# BOLETÍN SEMANAL PRECIOS MAYORISTAS

**Cuadro 3.** Mercados mayoristas. Precios de venta de frutas frescas (continuación)  
2018 (24 de febrero al 2 de marzo)

Productos y mercados	Pesos por kilogramo				Tendencia	Productos y mercados	Pesos por kilogramo				Tendencia
	Mínimo	Máximo	Medio				Mínimo	Máximo	Medio		
<b>Manzana verde importada (continuación)</b>						<b>Maracuyá (continuación)</b>					
La Ceja (Antioquia)	5.000	5.526	5.241	-		Pereira, Mercasa	3.000	3.300	3.089	+	
La Unión (Nariño)	5.263	5.263	5.263	-		Popayán, Plaza de mercado del barrio Bolívar	2.600	3.000	2.817	+	
Manizales, Centro Galerías	6.316	6.316	6.316	-		Rionegro (Antioquia)	3.000	3.500	3.272	+++	
Medellín, Central Mayorista de Antioquia	4.737	5.526	5.102	-		Santa Bárbara (Antioquia)	1.700	1.700	1.700	n.d.	
Montería, Mercado del Sur	5.263	5.789	5.482	-		Sogamoso (Boyacá)	2.700	3.000	2.911	+	
Neiva, Surabastos	5.263	6.053	5.664	-		Tuluá (Valle del Cauca)	3.000	3.000	3.000	+++	
Palmira (Valle del Cauca)	5.789	6.053	6.020	-		Tunja, Complejo de Servicios del Sur	2.700	3.000	2.760	+	
Pamplona (Norte de Santander)	6.000	6.000	6.000	-		Túquerres (Nariño)	2.267	2.333	2.317	n.d.	
Pasto, El Potrerillo	5.263	6.053	5.614	-		Ubaté (Cundinamarca)	3.000	3.500	3.250	+	
Pereira, La 41	5.263	6.316	5.833	-		Villavicencio, CAV	2.700	3.800	3.100	+	
Pereira, Mercasa	5.263	5.789	5.482	-		Yopal (Casanare)	2.600	2.800	2.700	+	
Popayán, Plaza de mercado del barrio Bolívar	5.526	5.684	5.618	+		<b>Maracuyá antioqueño</b>					
Rionegro (Antioquia)	5.526	6.053	5.731	-		Medellín, Central Mayorista de Antioquia	2.400	3.000	2.709	+	
San Gil (Santander)	5.500	6.000	5.778	-		Montería, Mercado del Sur	3.000	3.000	3.000	+	
Santa Marta (Magdalena)	5.500	5.500	5.500	=		Sincelejo, Nuevo Mercado	3.000	3.000	3.000	+++	
Sincelejo, Nuevo Mercado	5.000	5.000	5.000	-		<b>Maracuyá huilense</b>					
Socorro (Santander)	5.250	5.500	5.417	-		Florencia (Caquetá)	1.440	1.600	1.520	-	
Sogamoso (Boyacá)	6.211	6.421	6.322	-		Neiva, Surabastos	2.000	3.500	2.997	-	
Tuluá (Valle del Cauca)	5.526	6.053	5.855	-		<b>Maracuyá santandereano</b>					
Tunja, Complejo de Servicios del Sur	4.737	5.789	5.158	-		Barranquilla, Barranquillita	3.200	3.667	3.511	+	
Túquerres (Nariño)	5.526	5.789	5.680	-		Barranquilla, Granabastos	3.200	3.533	3.350	+	
Ubaté (Cundinamarca)	5.500	5.750	5.625	++		Cartagena, Bazurto	3.000	3.167	3.063	+	
Valledupar, Mercado Nuevo	5.526	5.789	5.614	-		Santa Marta (Magdalena)	3.600	3.867	3.707	+	
Villavicencio, CAV	5.263	6.053	5.559	-		Valledupar, Mercabastos	3.000	3.667	3.389	++	
Yopal (Casanare)	5.789	6.053	5.921	-		<b>Maracuyá valluno</b>					
<b>Maracuyá</b>						Barranquilla, Barranquillita	3.300	3.700	3.483	+	
Arauca (Arauca)	1.833	2.083	1.972	-		Barranquilla, Granabastos	3.400	3.800	3.592	++	
Armenia, Mercar	2.800	3.400	3.122	+++		Cartagena, Bazurto	4.000	4.000	4.000	++	
Bogotá, D. C., Corabastos	2.800	4.000	3.328	++		Medellín, Central Mayorista de Antioquia	3.200	3.600	3.356	+	
Bucaramanga, Centroabastos	2.667	3.333	2.862	+		<b>Melón Cantalup</b>					
Buenaventura (Valle del Cauca)	2.600	3.200	2.967	+		Armenia, Mercar	3.300	3.500	3.411	+	
Cali, Cavasa	2.800	3.200	2.967	+		Barranquilla, Barranquillita	1.400	1.500	1.425	-	
Cali, Santa Helena	3.000	3.200	3.067	++		Bogotá, D. C., Corabastos	1.700	2.200	1.928	-	
Cartago (Valle del Cauca)	3.000	3.500	3.217	+++		Bucaramanga, Centroabastos	2.000	2.200	2.075	-	
Chiquinquirá (Boyacá)	3.000	3.500	3.167	+		Cali, Cavasa	2.200	2.700	2.377	+	
Cúcuta, Cenabastos	2.000	2.500	2.406	+		Cali, Santa Helena	2.000	2.000	2.000	+	
Duitama (Boyacá)	2.700	3.000	2.833	-		Cartago (Valle del Cauca)	2.500	2.700	2.550	+	
Ibagué, Plaza La 21	2.400	2.560	2.420	+		Cúcuta, Cenabastos	1.400	1.700	1.522	+	
La Ceja (Antioquia)	3.000	3.500	3.167	++		Duitama (Boyacá)	1.591	1.818	1.742	-	
Manizales, Centro Galerías	2.500	3.000	2.754	+		Ibagué, Plaza La 21	1.400	2.000	1.663	-	
Medellín, Plaza Minorista José María Villa	3.000	3.400	3.060	++		Manizales, Centro Galerías	2.300	2.800	2.513	+	
Montería, Mercado del Sur	2.700	3.000	2.830	++							
Palmira (Valle del Cauca)	2.600	3.000	2.800	++							
Pamplona (Norte de Santander)	2.500	3.500	2.950	-							
Pasto, El Potrerillo	2.333	2.667	2.478	+							
Pereira, La 41	3.000	3.100	3.013	++							

**Cuadro 3.** Mercados mayoristas. Precios de venta de frutas frescas (continuación)  
2018 (24 de febrero al 2 de marzo)

Productos y mercados	Pesos por kilogramo			
	Mínimo	Máximo	Medio	Tendencia
<b>Melón Cantalup (continuación)</b>				
Medellín, Central Mayorista de Antioquia	2.700	3.300	3.126	-
Montería, Mercado del Sur	2.600	2.800	2.700	=
Neiva, Surabastos	1.500	1.800	1.701	-
Palmira (Valle del Cauca)	2.200	2.300	2.213	-
Pamplona (Norte de Santander)	2.000	2.000	2.000	-
Pasto, El Potrerillo	2.800	3.000	2.900	+
Pereira, La 41	2.500	2.500	2.500	=
Pereira, Mercasa	2.700	3.200	2.850	+
San Gil (Santander)	1.680	1.800	1.760	-
Santa Marta (Magdalena)	1.700	2.000	1.850	-
Socorro (Santander)	2.000	2.080	2.027	-
Sogamoso (Boyacá)	2.200	2.500	2.300	-
Tunja, Complejo de Servicios del Sur	1.636	1.818	1.764	-
Valledupar, Mercado Nuevo	1.400	1.400	1.400	+
Villavicencio, CAV	2.300	3.000	2.688	-
<b>Mora de Castilla</b>				
Arauca (Arauca)	1.750	1.850	1.800	+
Armenia, Mercar	3.400	3.600	3.533	+
Barranquilla, Barranquillita	2.400	3.800	3.093	+
Barranquilla, Granabastos	2.320	3.800	3.065	++
Bogotá, D. C., Corabastos	3.077	3.385	3.190	+
Bucaramanga, Centroabastos	2.240	3.200	2.615	+++
Buenaventura (Valle del Cauca)	4.000	4.000	4.000	+
Cali, Cavasa	3.200	4.000	3.473	+++
Cali, Santa Helena	3.600	4.000	3.720	+++
Cartagena, Bazaruto	2.400	2.720	2.493	+
Cartago (Valle del Cauca)	2.600	3.200	2.933	+
Chiquinquirá (Boyacá)	2.300	2.300	2.300	-
Cúcuta, Cenabastos	2.667	3.000	2.833	+
Duitama (Boyacá)	1.800	2.000	1.933	+
Ibagué, Plaza La 21	2.400	3.200	2.775	+
Ipiales (Nariño), Ipiales somos todos	2.125	2.250	2.219	++
La Unión (Nariño)	1.600	1.600	1.600	=
Manizales, Centro Galerías	2.500	3.000	2.875	=
Marinilla (Antioquia)	2.000	2.400	2.238	+
Medellín, Central Mayorista de Antioquia	2.300	3.200	2.627	+++
Montería, Mercado del Sur	2.500	3.333	2.875	+++
Neiva, Surabastos	2.000	2.800	2.481	+
Palmira (Valle del Cauca)	2.400	3.600	3.030	++
Pamplona (Norte de Santander)	1.920	2.400	2.182	-
Pasto, El Potrerillo	2.500	3.250	2.813	+
Pereira, La 41	2.500	3.000	2.725	++
Pereira, Mercasa	2.300	2.800	2.489	++
Popayán, Plaza de mercado del barrio Bolívar	2.400	3.040	2.700	++
Rionegro (Antioquia)	2.400	2.800	2.542	-
San Gil (Santander)	2.000	2.500	2.233	+
<b>Mora de Castilla (continuación)</b>				
San Vicente (Antioquia)	1.800	2.000	1.888	+
Santa Marta (Magdalena)	2.400	2.800	2.712	+
Sincelejo, Nuevo Mercado	3.200	3.600	3.417	++
Socorro (Santander)	2.300	2.500	2.433	=
Sogamoso (Boyacá)	2.000	2.300	2.144	-
Tunja, Complejo de Servicios del Sur	2.500	3.000	2.760	++
Ubaté (Cundinamarca)	3.000	3.000	3.000	+
Valledupar, Mercabastos	2.400	2.560	2.440	-
Villavicencio, CAV	3.000	3.300	3.043	-
Yopal (Casanare)	3.375	3.750	3.563	=
<b>Naranja común</b>				
Arauca (Arauca)	920	960	940	+
Bucaramanga, Mercados del centro	300	300	300	+
Cartagena, Bazaruto	800	820	807	+
Chiquinquirá (Boyacá)	583	633	596	+
Cúcuta, Cenabastos	400	667	475	-
Cúcuta, La Nueva Sexta	333	767	502	+
Ibagué, Plaza La 21	480	560	532	-
Montería, Mercado del Sur	560	560	560	=
Neiva, Surabastos	320	400	360	-
Pamplona (Norte de Santander)	360	400	390	-
San Gil (Santander)	400	500	442	+
Santa Bárbara (Antioquia)	500	700	603	++
Socorro (Santander)	360	400	373	=
Sonsón (Antioquia)	400	500	450	=
Tunja, Complejo de Servicios del Sur	733	800	750	+
Ubaté (Cundinamarca)	800	800	800	-
<b>Naranja Sweet</b>				
Armenia, Mercar	600	620	609	+
Armenia, Retiro	480	500	493	-
Bogotá, D. C., Corabastos	1.000	1.100	1.072	+
Cali, Cavasa	700	800	754	-
Cali, Santa Helena	720	740	723	=
Cartago (Valle del Cauca)	700	800	767	+
Ibagué, Plaza La 21	700	800	752	-
Neiva, Surabastos	700	875	746	+
Pasto, El Potrerillo	800	900	850	=
Pereira, La 41	800	1.000	900	-
Pereira, Mercasa	600	800	717	=
Popayán, Plaza de mercado del barrio Bolívar	720	760	740	+
Tuluá (Valle del Cauca)	720	800	775	-
<b>Naranja Valencia</b>				
Armenia, Mercar	480	500	493	-
Armenia, Retiro	380	420	398	-
Barranquilla, Barranquillita	920	960	940	-
Bogotá, D. C., Corabastos	1.000	1.100	1.074	+

**Cuadro 3.** Mercados mayoristas. Precios de venta de frutas frescas (continuación)  
2018 (24 de febrero al 2 de marzo)

Productos y mercados	Pesos por kilogramo				Tendencia	Productos y mercados	Pesos por kilogramo				Tendencia
	Mínimo	Máximo	Medio				Mínimo	Máximo	Medio		
<b>Naranja Valencia (continuación)</b>						<b>Papaya Maradol (continuación)</b>					
Bucaramanga, Centroabastos	800	1.000	865		++	La Unión (Nariño)	1.500	1.500	1.500		=
Bucaramanga, Mercados del centro	720	720	720		+	Manizales, Centro Galerías	1.800	2.000	1.950		++
Buenaventura (Valle del Cauca)	1.000	1.080	1.053		+	Medellín, Central Mayorista de Antioquia	2.200	2.600	2.440		-
Cartagena, Bazurto	1.100	1.120	1.117		-	Medellín, Plaza Minorista José María Villa	1.300	1.500	1.367		-
Cartago (Valle del Cauca)	540	600	580		=	Neiva, Surabastos	1.300	1.700	1.488		+
Cúcuta, Cenabastos	600	700	683		-	Palmira (Valle del Cauca)	1.400	1.600	1.488		+
Duitama (Boyacá)	1.100	1.120	1.107		-	Pamplona (Norte de Santander)	1.400	1.800	1.633		-
Florencia (Caquetá)	800	800	800		-	Pasto, El Potrerillo	1.800	2.200	2.033		++
Ipiales (Nariño), Ipiales somos todos	750	750	750		-	Pereira, La 41	1.600	1.700	1.650		+
La Ceja (Antioquia)	900	1.000	983		+	Pereira, Mercasa	1.500	1.700	1.594		+
Manizales, Centro Galerías	600	900	767		-	Popayán, Plaza de mercado del barrio Bolívar	1.500	1.500	1.500		+
Medellín, Central Mayorista de Antioquia	900	1.000	975		+	Rionegro (Antioquia)	2.400	2.600	2.475		+
Medellín, Plaza Minorista José María Villa	800	1.000	925		-	San Gil (Santander)	750	850	811		-
Montería, Mercado del Sur	760	840	800		+	Socorro (Santander)	640	720	660		-
Pasto, El Potrerillo	700	800	750		=	Sogamoso (Boyacá)	833	1.000	929		-
Pereira, Mercasa	500	800	692		+	Tuluá (Valle del Cauca)	1.200	1.300	1.250		+
Rionegro (Antioquia)	1.000	1.100	1.083		+	Tunja, Complejo de Servicios del Sur	778	833	811		-
Santa Marta (Magdalena)	1.200	1.200	1.200		n.d.	Ubaté (Cundinamarca)	556	556	556		-
Sincelejo, Nuevo Mercado	800	800	800		=	Valledupar, Mercado Nuevo	700	700	700		=
Sogamoso (Boyacá)	1.100	1.140	1.109		-	Villavicencio, CAV	700	800	756		-
Tunja, Complejo de Servicios del Sur	800	900	818		-						
Túquerres (Nariño)	550	800	690		-	<b>Papaya melona</b>					
Valledupar, Mercado Nuevo	800	800	800		=	Bucaramanga, Centroabastos	1.200	1.200	1.200		=
Villavicencio, CAV	700	800	718		-	Medellín, Central Mayorista de Antioquia	1.200	1.400	1.372		+
Yopal (Casanare)	800	840	820		++						
<b>Papaya hawaiana</b>						<b>Papaya redonda</b>					
Medellín, Central Mayorista de Antioquia	1.786	1.786	1.786		+	Bucaramanga, Centroabastos	1.100	1.250	1.150		=
Medellín, Plaza Minorista José María Villa	1.500	1.500	1.500		=	Medellín, Central Mayorista de Antioquia	1.200	1.400	1.372		+
<b>Papaya Maradol</b>						<b>Papaya tainung</b>					
Arauca (Arauca)	2.000	2.700	2.400		++	Barranquilla, Barranquillita	1.200	1.300	1.225		=
Armenia, Mercar	1.300	1.400	1.367		++	Bogotá, D. C., Corabastos	2.400	2.500	2.486		-
Bogotá, D. C., Corabastos	1.111	1.222	1.130		-	Cartagena, Bazurto	1.200	1.400	1.267		=
Bucaramanga, Centroabastos	1.200	1.300	1.250		=	Florencia (Caquetá)	1.300	1.300	1.300		=
Buenaventura (Valle del Cauca)	1.500	1.700	1.600		=	Medellín, Central Mayorista de Antioquia	1.400	1.400	1.400		+
Cali, Cavasa	1.700	1.800	1.735		+	Medellín, Plaza Minorista José María Villa	1.100	1.200	1.167		+
Cali, Santa Helena	1.600	1.700	1.667		++	Montería, Mercado del Sur	720	840	797		-
Cartagena, Bazurto	1.875	1.875	1.875		=	Sincelejo, Nuevo Mercado	833	900	856		+
Cartago (Valle del Cauca)	1.500	1.700	1.583		+	Villavicencio, CAV	750	900	846		-
Chiquinquirá (Boyacá)	944	1.111	1.000		-						
Cúcuta, Cenabastos	900	1.200	1.045		+	<b>Patilla</b>					
Duitama (Boyacá)	833	889	852		-	Armenia, Mercar	700	700	700		=
Ibagué, Plaza La 21	1.200	1.600	1.288		+	Barranquilla, Barranquillita	700	820	747		-
Ipiales (Nariño), Ipiales somos todos	2.100	2.200	2.192		-						
La Ceja (Antioquia)	2.000	2.200	2.100		-						

**Cuadro 3.** Mercados mayoristas. Precios de venta de frutas frescas (continuación)  
2018 (24 de febrero al 2 de marzo)

Productos y mercados	Pesos por kilogramo			
	Mínimo	Máximo	Medio	Tendencia
<b>Patilla (continuación)</b>				
Bogotá, D. C., Corabastos	700	800	765	+
Bucaramanga, Centroabastos	800	900	850	+
Cali, Cavasa	900	900	900	-
Cali, Santa Helena	800	800	800	=
Cartagena, Bazurto	800	850	825	+
Cartago (Valle del Cauca)	700	800	733	=
Cúcuta, Cenabastos	800	900	825	+
Ibagué, Plaza La 21	700	800	713	-
Medellín, Central Mayorista de Antioquia	800	800	800	+
Medellín, Plaza Minorista José María Villa	800	800	800	=
Montería, Mercado del Sur	650	650	650	=
Palmira (Valle del Cauca)	900	900	900	-
Pasto, El Potrerillo	1.000	1.200	1.144	+
Pereira, La 41	1.000	1.000	1.000	=
Popayán, Plaza de mercado del barrio Bolívar	900	950	944	=
Rionegro (Antioquia)	800	900	871	-
San Gil (Santander)	800	900	867	=
Sincelejo, Nuevo Mercado	700	700	700	=
Socorro (Santander)	800	900	867	=
Tuluá (Valle del Cauca)	900	1.000	933	=
Tunja, Complejo de Servicios del Sur	700	700	700	=
Valledupar, Mercado Nuevo	700	700	700	-

**Patilla baby**

Bogotá, D. C., Corabastos	1.800	2.000	1.839	-
Medellín, Central Mayorista de Antioquia	1.800	2.200	1.985	-

**Pera importada**

Armenia, Mercar	5.500	5.750	5.556	+
Bogotá, D. C., Corabastos	4.250	5.000	4.647	-
Bucaramanga, Centroabastos	4.000	4.500	4.288	-
Buenaventura (Valle del Cauca)	5.263	5.789	5.439	=
Cali, Cavasa	5.263	5.526	5.378	+
Cali, Santa Helena	4.211	4.737	4.474	-
Cartagena, Bazurto	5.263	5.579	5.380	-
Cartago (Valle del Cauca)	4.947	5.263	5.066	-
Chiquinquirá (Boyacá)	5.263	5.263	5.263	-
Cúcuta, Cenabastos	4.000	4.500	4.208	-
Duitama (Boyacá)	4.737	5.263	4.912	-
Florencia (Cauquetá)	4.737	4.737	4.737	-
Ibagué, Plaza La 21	4.474	4.737	4.671	-
Ipiales (Nariño), Ipiales somos todos	4.737	4.737	4.737	n.d.
La Unión (Nariño)	4.737	5.000	4.868	+
Manizales, Centro Galerías	4.500	5.000	4.833	-
Medellín, Central Mayorista de Antioquia	4.211	5.263	4.691	-

Productos y mercados	Pesos por kilogramo			
	Mínimo	Máximo	Medio	Tendencia
<b>Pera importada (continuación)</b>				
Montería, Mercado del Sur	5.263	6.316	5.877	-
Neiva, Surabastos	4.833	5.556	5.264	-
Palmira (Valle del Cauca)	5.263	5.526	5.362	-
Pamplona (Norte de Santander)	4.750	5.500	5.125	-
Pasto, El Potrerillo	4.474	4.737	4.708	-
Pereira, La 41	3.750	4.250	3.917	-
Pereira, Mercasa	4.250	5.000	4.646	+
Popayán, Plaza de mercado del barrio Bolívar	5.263	5.421	5.283	-
Rionegro (Antioquia)	4.211	5.263	4.778	-
San Gil (Santander)	5.500	6.250	5.917	-
Santa Marta (Magdalena)	5.556	5.556	5.556	-
Sincelejo, Nuevo Mercado	4.250	4.500	4.375	-
Socorro (Santander)	5.250	6.250	5.708	-
Sogamoso (Boyacá)	6.316	6.579	6.462	+
Tuluá (Valle del Cauca)	5.000	5.368	5.224	-
Tunja, Complejo de Servicios del Sur	4.211	4.737	4.526	-
Valledupar, Mercado Nuevo	4.000	4.750	4.208	-
Villavicencio, CAV	4.000	4.500	4.385	-
Yopal (Casanare)	6.000	6.000	6.000	-

**Pera nacional**

Arauca (Arauca)	1.160	1.320	1.227	-
Tunja, Complejo de Servicios del Sur	1.957	1.957	1.957	n.d.

**Piña gold**

Armenia, Mercar	1.100	1.200	1.178	+
Bogotá, D. C., Corabastos	1.273	1.455	1.364	+
Bucaramanga, Centroabastos	1.000	1.100	1.050	=
Buenaventura (Valle del Cauca)	1.600	1.600	1.600	=
Cali, Cavasa	1.000	1.000	1.000	=
Cali, Santa Helena	950	1.000	967	-
Cartago (Valle del Cauca)	1.200	1.300	1.233	-
Chiquinquirá (Boyacá)	1.455	1.545	1.485	-
Cúcuta, Cenabastos	1.200	1.300	1.217	-
Duitama (Boyacá)	1.000	1.091	1.030	-
Ibagué, Plaza La 21	1.100	1.400	1.213	+
Ipiales (Nariño), Ipiales somos todos	1.167	1.333	1.243	-
La Unión (Nariño)	2.000	2.000	2.000	=
Manizales, Centro Galerías	1.100	1.300	1.200	+
Medellín, Central Mayorista de Antioquia	1.000	1.300	1.088	+
Medellín, Plaza Minorista José María Villa	800	1.000	949	-
Montería, Mercado del Sur	1.200	1.200	1.200	-
Neiva, Surabastos	1.200	1.400	1.290	-
Palmira (Valle del Cauca)	900	1.000	988	-
Pasto, El Potrerillo	1.000	1.200	1.117	-
Pereira, La 41	1.200	1.500	1.333	=
Pereira, Mercasa	1.200	1.300	1.258	+



**Cuadro 3.** Mercados mayoristas. Precios de venta de frutas frescas (continuación)  
2018 (24 de febrero al 2 de marzo)

Productos y mercados	Pesos por kilogramo			
	Mínimo	Máximo	Medio	Tendencia
<b>Piña gold (continuación)</b>				
Rionegro (Antioquia)	1.300	1.500	1.419	-
Santa Marta (Magdalena)	1.500	1.500	1.500	=
Sogamoso (Boyacá)	818	909	848	-
Tuluá (Valle del Cauca)	1.000	1.100	1.033	-
Tunja, Complejo de Servicios del Sur	1.636	1.818	1.691	-
Ubaté (Cundinamarca)	1.364	1.545	1.455	+
Villavicencio, CAV	1.000	1.000	1.000	=
<b>Piña manzana</b>				
Cali, Cavasa	800	900	863	-
Cali, Santa Helena	850	900	875	-
La Ceja (Antioquia)	1.250	1.250	1.250	+
Manizales, Centro Galerías	1.000	1.100	1.033	=
Medellín, Central Mayorista de Antioquia	900	1.200	1.035	+
Pasto, El Potrerillo	1.300	1.450	1.383	-
Pereira, La 41	1.100	1.100	1.100	+
Pereira, Mercasa	1.000	1.200	1.100	=
Popayán, Plaza de mercado del barrio Bolívar	850	900	869	+
Rionegro (Antioquia)	1.000	1.050	1.005	-
Tuluá (Valle del Cauca)	800	850	825	-
<b>Piña perolera</b>				
Arauca (Arauca)	2.160	2.400	2.267	-
Barranquilla, Barranquillita	960	1.120	1.063	-
Barranquilla, Granabastos	1.000	1.120	1.063	-
Bogotá, D. C., Corabastos	625	719	668	+
Bucaramanga, Centroabastos	600	667	633	=
Cartagena, Bazurto	1.160	1.280	1.213	-
Chiquinquirá (Boyacá)	667	667	667	-
Cúcuta, Cenabastos	667	800	714	+
Cúcuta, La Nueva Sexta	750	800	792	-
Duitama (Boyacá)	800	800	800	+
Florencia (Caquetá)	1.071	1.143	1.107	+
Medellín, Central Mayorista de Antioquia	1.000	1.000	1.000	=
Montería, Mercado del Sur	720	800	770	-
Neiva, Surabastos	1.071	1.143	1.119	-
Pamplona (Norte de Santander)	733	867	822	-
San Gil (Santander)	600	667	644	+
Santa Marta (Magdalena)	1.160	1.200	1.189	-
Sincelejo, Nuevo Mercado	880	960	911	-
Socorro (Santander)	600	667	633	+
Sogamoso (Boyacá)	767	833	796	-
Tunja, Complejo de Servicios del Sur	767	833	787	+
Valledupar, Mercabastos	1.000	1.200	1.040	-
Villavicencio, CAV	818	909	870	-
<b>Pitahaya</b>				
Arauca (Arauca)	12.000	12.800	12.267	=
Bogotá, D. C., Corabastos	4.500	6.000	5.750	++
Bucaramanga, Centroabastos	6.000	6.000	6.000	-
Cúcuta, Cenabastos	6.000	7.000	6.625	+
Ibagué, Plaza La 21	3.500	4.000	3.750	+
Medellín, Central Mayorista de Antioquia	4.000	6.000	5.052	++
Neiva, Surabastos	4.000	6.000	5.361	-
Sogamoso (Boyacá)	4.500	5.000	4.833	-
Tunja, Complejo de Servicios del Sur	4.500	5.000	4.667	++
Villavicencio, CAV	6.000	8.000	6.792	-
<b>Tangelo</b>				
Bogotá, D. C., Corabastos	3.600	4.000	3.815	-
Bucaramanga, Centroabastos	2.600	2.600	2.600	=
Manizales, Centro Galerías	2.300	2.500	2.400	-
Pereira, Mercasa	2.200	3.000	2.700	+++
Rionegro (Antioquia)	3.400	3.500	3.467	+
Tunja, Complejo de Servicios del Sur	2.000	2.200	2.040	n.d.
Ubaté (Cundinamarca)	5.000	5.000	5.000	+++
Villavicencio, CAV	2.000	2.800	2.283	-
<b>Tomate de árbol</b>				
Arauca (Arauca)	2.292	2.500	2.389	+
Armenia, Mercar	1.680	1.760	1.724	+
Barranquilla, Barranquillita	1.700	1.900	1.808	+
Barranquilla, Granabastos	1.800	1.900	1.850	=
Bogotá, D. C., Corabastos	1.800	2.000	1.851	+
Bucaramanga, Centroabastos	1.600	1.680	1.640	+
Buenaventura (Valle del Cauca)	1.600	2.000	1.800	-
Cali, Cavasa	1.600	1.700	1.613	-
Cali, Santa Helena	1.600	1.700	1.650	+
Cartagena, Bazurto	1.600	1.800	1.733	++
Cartago (Valle del Cauca)	1.800	2.200	1.967	-
Chiquinquirá (Boyacá)	1.739	1.957	1.875	+
Cúcuta, Cenabastos	1.800	2.200	2.100	++
Duitama (Boyacá)	1.957	2.000	1.971	+
El Santuario (Antioquia)	1.400	1.500	1.438	++
Florencia (Caquetá)	2.000	2.240	2.120	+
Ibagué, Plaza La 21	1.800	1.840	1.820	-
Ipiales (Nariño), Ipiales somos todos	1.500	1.727	1.628	+
La Ceja (Antioquia)	1.400	1.700	1.508	+
La Unión (Antioquia)	1.100	1.300	1.213	+
La Unión (Nariño)	2.333	2.333	2.333	=
Manizales, Centro Galerías	1.520	1.760	1.590	=
Marinilla (Antioquia)	1.200	1.450	1.334	+
Medellín, Central Mayorista de Antioquia	1.500	1.600	1.540	+
Medellín, Plaza Minorista José María Villa	1.500	1.800	1.633	+
Montería, Mercado del Sur	1.600	1.800	1.653	+

**Cuadro 3.** Mercados mayoristas. Precios de venta de frutas frescas (continuación)  
2018 (24 de febrero al 2 de marzo)

Productos y mercados	Pesos por kilogramo			
	Mínimo	Máximo	Medio	Tendencia
<b>Tomate de árbol (continuación)</b>				
Neiva, Surabastos	1.800	2.000	1.883	-
Palmira (Valle del Cauca)	1.700	1.800	1.788	++
Pamplona (Norte de Santander)	1.458	1.667	1.562	-
Pasto, El Potrerillo	1.600	1.800	1.720	-
Peñol (Antioquia)	1.300	1.450	1.378	++
Pereira, La 41	1.700	1.800	1.738	-
Pereira, Mercasa	1.600	1.800	1.725	-
Popayán, Plaza de mercado del barrio Bolívar	1.120	1.200	1.138	-
Rionegro (Antioquia)	1.400	1.600	1.485	+
San Gil (Santander)	1.800	1.920	1.840	+
San Vicente (Antioquia)	1.300	1.450	1.375	+
Santa Marta (Magdalena)	2.160	2.200	2.181	+
Sincelejo, Nuevo Mercado	1.680	1.760	1.714	+
Socorro (Santander)	1.800	1.920	1.860	+
Sogamoso (Boyacá)	1.739	1.957	1.908	+
Sonsón (Antioquia)	1.200	1.300	1.250	+
Tuluá (Valle del Cauca)	1.700	2.000	1.900	+
Tunja, Complejo de Servicios del Sur	1.739	1.957	1.797	+
Túquerres (Nariño)	1.400	1.500	1.444	-
Valledupar, Mercabastos	1.800	1.920	1.823	+
Villavicencio, CAV	2.000	2.200	2.170	-
Yopal (Casanare)	2.200	2.240	2.220	++
<b>Uchuva con cáscara</b>				
Bogotá, D. C., Corabastos	1.800	2.000	1.894	-
Bucaramanga, Centroabastos	2.000	2.400	2.300	-
Cúcuta, Cenabastos	1.500	2.000	1.940	-
Ibagué, Plaza La 21	1.440	1.600	1.507	++
Medellín, Central Mayorista de Antioquia	2.200	2.300	2.250	-
Pamplona (Norte de Santander)	1.000	1.000	1.000	-
San Gil (Santander)	2.000	2.200	2.133	=
Socorro (Santander)	2.200	2.500	2.300	+
<b>Uva importada</b>				
Bogotá, D. C., Corabastos	7.500	8.750	8.170	-
Bucaramanga, Centroabastos	7.500	8.750	8.180	-
Cali, Cavasa	9.412	10.000	9.828	-
Cali, Santa Helena	8.235	8.235	8.235	+
Cartagena, Bazurto	8.444	8.889	8.642	-
Cúcuta, Cenabastos	8.125	9.375	8.672	-
Medellín, Central Mayorista de Antioquia	6.875	8.750	8.092	-
Palmira (Valle del Cauca)	10.000	10.625	10.547	-
San Gil (Santander)	10.625	11.000	10.750	-
Santa Marta (Magdalena)	9.500	9.500	9.500	-
Socorro (Santander)	10.000	10.625	10.292	-
Sogamoso (Boyacá)	10.000	10.625	10.347	+
Tunja, Complejo de Servicios del Sur	7.500	8.750	7.863	-
<b>Uva importada (continuación)</b>				
Valledupar, Mercado Nuevo	8.125	9.375	8.646	-
Villavicencio, CAV	7.500	8.750	8.125	-
<b>Uva Isabela</b>				
Armenia, Mercar	2.643	2.731	2.692	+
Bogotá, D. C., Corabastos	2.560	2.800	2.662	+
Bucaramanga, Centroabastos	2.240	2.400	2.320	+
Cali, Cavasa	1.920	2.000	1.943	+
Cali, Santa Helena	1.760	2.000	1.867	+
Chiquinquirá (Boyacá)	3.200	3.400	3.307	+
Cúcuta, Cenabastos	3.000	4.000	3.475	-
Duitama (Boyacá)	2.240	2.400	2.293	+
Ibagué, Plaza La 21	2.240	2.400	2.300	+
Ipiales (Nariño), Ipiales somos todos	1.920	2.240	2.027	+
La Unión (Nariño)	2.000	2.240	2.120	=
Medellín, Central Mayorista de Antioquia	2.600	3.200	2.917	-
Neiva, Surabastos	1.800	2.400	2.217	-
Palmira (Valle del Cauca)	1.600	1.840	1.740	+
Pamplona (Norte de Santander)	2.600	3.000	2.800	=
Pasto, El Potrerillo	1.920	2.160	2.018	+
Popayán, Plaza de mercado del barrio Bolívar	2.000	2.080	2.020	+
Rionegro (Antioquia)	3.000	3.200	3.067	+
San Gil (Santander)	2.640	2.800	2.747	-
Sincelejo, Nuevo Mercado	2.833	3.000	2.926	+
Socorro (Santander)	2.640	2.800	2.747	-
Sogamoso (Boyacá)	2.400	2.560	2.489	+
Tuluá (Valle del Cauca)	1.840	2.000	1.933	-
Tunja, Complejo de Servicios del Sur	2.240	2.400	2.336	-
Túquerres (Nariño)	2.000	2.160	2.107	+
Ubaté (Cundinamarca)	2.400	3.200	2.800	+
Villavicencio, CAV	2.640	2.800	2.733	-
Yopal (Casanare)	3.040	3.200	3.120	+
<b>Uva negra</b>				
Sogamoso (Boyacá)	2.400	2.640	2.542	-
<b>Uva red globe nacional</b>				
Armenia, Mercar	3.840	4.000	3.982	-
Bogotá, D. C., Corabastos	3.455	5.000	4.063	-
Bucaramanga, Centroabastos	3.636	3.909	3.770	-
Cali, Cavasa	3.889	4.444	4.227	-
Cali, Santa Helena	3.733	4.000	3.867	-
Cartagena, Bazurto	4.667	5.000	4.815	-
Cartago (Valle del Cauca)	4.000	5.000	4.667	-
Ibagué, Plaza La 21	3.600	4.400	3.830	-
Manizales, Centro Galerías	3.200	4.000	3.640	-
Medellín, Central Mayorista de Antioquia	3.556	4.333	4.008	-

# BOLETÍN SEMANAL PRECIOS MAYORISTAS

**Cuadro 3.** Mercados mayoristas. Precios de venta de frutas frescas (conclusión)  
2018 (24 de febrero al 2 de marzo)

Productos y mercados	Pesos por kilogramo			Tendencia
	Mínimo	Máximo	Medio	
<b>Uva red globe nacional (continuación)</b>				
Montería, Mercado del Sur	5.000	5.000	5.000	=
Pasto, El Potrerillo	3.200	4.240	3.636	-
Pereira, La 41	3.800	4.500	4.150	-
Pereira, Mercasa	3.300	4.000	3.683	-
Popayán, Plaza de mercado del barrio Bolívar	3.684	4.474	4.072	-
Rionegro (Antioquia)	4.444	4.778	4.583	-
San Gil (Santander)	4.364	4.727	4.485	-
Socorro (Santander)	4.545	4.727	4.606	=
Tuluá (Valle del Cauca)	3.800	4.500	4.100	-
Villavicencio, CAV	3.636	4.091	4.034	-
<b>Uva roja</b>				
Duitama (Boyacá)	2.400	2.720	2.507	-
Florencia (Caquetá)	4.000	4.000	4.000	-
Ipiales (Nariño), Ipiales somos todos	3.333	4.000	3.454	-
La Unión (Nariño)	2.400	2.400	2.400	++
Neiva, Surabastos	4.400	5.000	4.622	-
Pereira, La 41	8.889	8.889	8.889	=
Pereira, Mercasa	7.778	8.889	8.333	-
Sincelejo, Nuevo Mercado	4.222	4.444	4.420	-

## TENDENCIAS

--- Variación mayor al -20 %	- Variación entre 0 % y -10 %
-- Variación entre -10 % y -20 %	= Variación igual a 0 %

Productos y mercados	Pesos por kilogramo			Tendencia
	Mínimo	Máximo	Medio	
<b>Uva roja (continuación)</b>				
Sogamoso (Boyacá)	2.480	2.640	2.569	-
Túquerres (Nariño)	3.556	3.667	3.574	=
<b>Uva verde</b>				
Bogotá, D. C., Corabastos	4.444	5.000	4.957	+
Bucaramanga, Centroabastos	4.364	4.545	4.455	-
Cartago (Valle del Cauca)	4.800	4.800	4.800	=
Cúcuta, Cenabastos	5.000	6.222	5.796	-
Duitama (Boyacá)	2.727	3.091	2.848	-
Florencia (Caquetá)	4.000	4.000	4.000	-
Medellín, Central Mayorista de Antioquia	4.778	5.000	4.914	+
Neiva, Surabastos	4.500	6.500	5.458	-
San Gil (Santander)	4.727	5.000	4.818	+
Socorro (Santander)	4.545	5.000	4.742	+
Sogamoso (Boyacá)	2.909	3.182	3.000	-
Tunja, Complejo de Servicios del Sur	5.000	5.455	5.076	+
Villavicencio, CAV	5.625	6.250	6.042	=
<b>Zapote</b>				
Barranquilla, Barranquillita	3.100	3.150	3.133	-
Valledupar, Mercado Nuevo	3.000	3.000	3.000	=

+	+++
Variación entre 0 % y 10 %	Variación mayor al 20 %
++	n. d.
Variación entre 10 % y 20 %	No determinado

## TUBÉRCULOS, RAÍCES Y PLÁTANOS

### Cayó la cotización de la papa nevada

A lo largo de la presente semana se redujeron los precios de la papa nevada debido a un incremento en su oferta desde San Vicente, El Santuario y El Carmen de Viboral (Antioquia). El descenso se registró en nueve de los diez mercados donde se negoció. En los mercados de la ciudad de Pereira, La 41 y Mercasa, por ejemplo, el kilo se comercializó a \$2.156 y a \$2.026, respectivamente; 7,84 %, en promedio, menos.

De la misma forma, cayeron las cotizaciones mayoristas de las papas criolla limpia, capira y única, la arracacha blanca y la yuca criolla. En el caso de la papa criolla limpia, por ejemplo, el precio descendió en treinta y dos de los cuarenta y cuatro mercados donde se ofreció a lo largo de la semana. Los comerciantes informaron que esta situación obedeció a un incremento en el nivel de abastecimiento procedente desde el Altiplano Cundiboyacense, así como de Pasto e Ipiales (Nariño) y Chitagá (Norte de Santander). En Medellín, en la Central Mayorista de Antioquia, por ejemplo, la disminución fue del 10,93 %, ofreciéndose el kilo a \$1.597.

Asimismo, descendió el precio de la papa capira, esta vez en dieciocho de los veintinueve mercados en los que se negoció, debido al aumento de su producción en Pasto e Ipiales (Nariño); La Unión y Carmen de Viboral (Antioquia) y Tunja (Boyacá). En Armenia, en Mercar, por ejemplo, el kilo se negoció a \$1.124.

También bajaron los precios de la papa única, pues se incrementó su oferta por la mayor recolección en

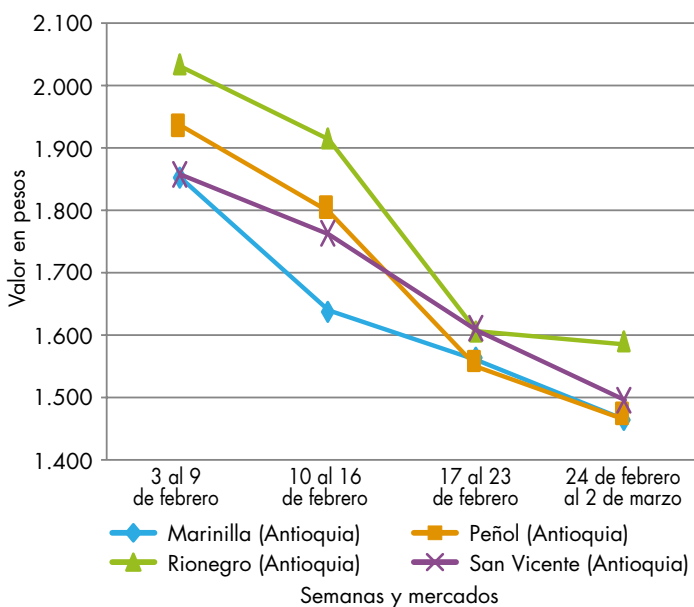


Fuente: DANE.

Sogamoso y Duitama (Boyacá). Esta situación se presentó en catorce de los veintisiete mercados donde se negoció durante la semana. En Barranquillita, en Barranquilla, por ejemplo, el kilo se negoció a \$1.040; un 6,56 % menos que la semana anterior.

Igualmente, disminuyeron los precios de la yuca criolla como consecuencia de una mayor oferta procedente de Mutatá y Chigorodó (Antioquia); además ingresó desde Tierralta (Córdoba) y Saravena (Arauca). El descenso se presentó en doce de los diecisiete mercados donde se negoció. En Valledupar, en Mercabastos, el kilo se vendió a \$517, lo que representó una disminución del 9,46 %.

**Gráfico 5.** Comportamiento de los precios de la papa nevada 2018 (3 de febrero al 2 de marzo)



Fuente: DANE, Sipsa.

**Cuadro 4.** Mercados mayoristas. Precios de venta de tubérculos, raíces y plátanos 2018 (24 de febrero al 2 de marzo)

Productos y mercados	Pesos por kilogramo			
	Mínimo	Máximo	Medio	Tendencia
<b>Arracacha amarilla</b>				
Arauca (Arauca)	1.727	1.782	1.752	+
Bogotá, D. C., Corabastos	1.500	2.167	1.767	++
Bucaramanga, Centroabastos	720	1.120	930	-
Buenaventura (Valle del Cauca)	1.600	2.000	1.867	=
Cali, Cavasa	1.167	1.333	1.274	-
Cali, Santa Helena	1.167	1.333	1.292	+
Chiquinquirá (Boyacá)	1.167	1.250	1.229	-
Cúcuta, Cenabastos	800	1.000	825	-
Duitama (Boyacá)	1.250	1.333	1.306	-
Florencia (Cauquetá)	1.120	1.120	1.120	-
Ibagué, Plaza La 21	1.360	1.600	1.453	++
Neiva, Surabastos	1.280	2.080	1.613	+++
Palmira (Valle del Cauca)	1.167	1.333	1.271	+
Pamplona (Norte de Santander)	600	800	728	-
Popayán, Plaza de mercado del barrio Bolívar	1.200	1.280	1.210	-
San Gil (Santander)	1.520	1.600	1.580	+
Sogamoso (Boyacá)	1.333	1.333	1.333	-
Tunja, Complejo de Servicios del Sur	917	1.083	992	-
Valledupar, Mercabastos	1.400	1.600	1.500	+
Villavicencio, CAV	1.600	2.000	1.783	+
Yopal (Casanare)	1.667	1.750	1.694	+
<b>Arracacha blanca</b>				
Armenia, Mercar	1.000	1.117	1.033	-
Cartago (Valle del Cauca)	1.167	1.250	1.208	=
Ipiales (Nariño), Ipiales somos todos	600	640	627	+++
Manizales, Centro Galerías	645	1.129	874	-
Medellín, Central Mayorista de Antioquia	500	750	636	-
Medellín, Plaza Minorista José María Villa	1.500	1.800	1.700	-
Pasto, El Potrerillo	800	900	842	+
Pereira, La 41	933	933	933	-
Pereira, Mercasa	1.167	1.250	1.217	-
San Vicente (Antioquia)	422	478	447	-
Tuluá (Valle del Cauca)	1.000	1.167	1.083	=
<b>Ñame criollo</b>				
Cartagena, Bazurto	1.000	1.000	1.000	=
Montería, Mercado del Sur	800	1.000	867	-
Sincelejo, Nuevo Mercado	1.000	1.000	1.000	=
Valledupar, Mercabastos	1.200	1.200	1.200	n.d.
<b>Ñame diamante</b>				
Cartagena, Bazurto	440	500	453	=
Montería, Mercado del Sur	400	400	400	-
Sincelejo, Nuevo Mercado	500	500	500	=
Valledupar, Mercabastos	560	660	595	-

Productos y mercados	Pesos por kilogramo			
	Mínimo	Máximo	Medio	Tendencia
<b>Ñame espiño</b>				
Barranquilla, Barranquillita	1.000	1.040	1.012	-
Cartagena, Bazurto	1.040	1.100	1.085	-
Montería, Mercado del Sur	700	900	768	+
Santa Marta (Magdalena)	1.200	1.200	1.200	n.d.
Sincelejo, Nuevo Mercado	1.000	1.000	1.000	=
Valledupar, Mercabastos	840	900	870	+
<b>Papa Betina</b>				
Buenaventura (Valle del Cauca)	940	1.000	983	+
Cali, Cavasa	760	840	793	+
Ipiales (Nariño), Centro de acopio	600	700	666	-
Ipiales (Nariño), Ipiales somos todos	600	760	651	-
Tunja, Complejo de Servicios del Sur	800	900	855	-
<b>Papa capira</b>				
Armenia, Mercar	1.040	1.200	1.124	-
Buenaventura (Valle del Cauca)	1.040	1.200	1.120	++
Cali, Cavasa	1.000	1.060	1.016	+
Cali, Santa Helena	1.000	1.060	1.030	-
Cartago (Valle del Cauca)	1.200	1.200	1.200	+
El Carmen de Viboral (Antioquia)	1.550	1.600	1.588	-
El Santuario (Antioquia)	1.500	1.600	1.521	-
Ipiales (Nariño), Centro de acopio	800	900	881	+
Ipiales (Nariño), Ipiales somos todos	900	1.000	936	+
La Ceja (Antioquia)	1.600	1.800	1.709	-
La Unión (Antioquia)	1.500	1.600	1.525	-
Manizales, Centro Galerías	1.120	1.360	1.273	+
Marinilla (Antioquia)	1.500	1.700	1.594	-
Medellín, Central Mayorista de Antioquia	1.500	1.600	1.586	-
Medellín, Plaza Minorista José María Villa	1.450	1.600	1.544	-
Montería, Mercado del Sur	1.500	1.700	1.618	-
Palmira (Valle del Cauca)	1.000	1.060	1.038	-
Pasto, El Potrerillo	900	1.000	928	+
Peñol (Antioquia)	1.500	1.650	1.592	-
Pereira, La 41	1.100	1.200	1.155	+
Pereira, Mercasa	1.000	1.100	1.070	+
Popayán, Plaza de mercado del barrio Bolívar	1.100	1.140	1.118	+
Rionegro (Antioquia)	1.500	1.700	1.598	-
San Vicente (Antioquia)	1.500	1.600	1.553	-
Santa Bárbara (Antioquia)	1.600	1.800	1.675	-
Sincelejo, Nuevo Mercado	1.600	1.628	1.607	-
Sonsón (Antioquia)	1.700	1.800	1.738	-
Tuluá (Valle del Cauca)	1.160	1.200	1.183	+
Túquerres (Nariño)	800	860	810	-

**Cuadro 4.** Mercados mayoristas. Precios de venta de tubérculos, raíces y plátanos (continuación)  
2018 (24 de febrero al 2 de marzo)

Productos y mercados	Pesos por kilogramo			
	Mínimo	Máximo	Medio	Tendencia
<b>Papa criolla limpia</b>				
Arauca (Arauca)	2.042	2.125	2.083	+
Armenia, Mercar	1.917	2.300	2.115	-
Barranquilla, Granabastos	1.900	2.200	2.097	-
Bogotá, D. C., Corabastos	2.222	2.444	2.340	+
Bucaramanga, Centroabastos	1.400	2.200	1.725	-
Buenaventura (Valle del Cauca)	1.200	1.200	1.200	-
Cali, Cavasa	1.100	1.200	1.123	+
Cali, Santa Helena	1.000	1.060	1.017	-
Cartagena, Bazurto	2.240	2.360	2.300	-
Cartago (Valle del Cauca)	1.800	1.900	1.840	-
Cúcuta, Cenabastos	1.300	2.000	1.640	-
Duitama (Boyacá)	1.800	2.000	1.933	++
El Carmen de Viboral (Antioquia)	1.500	1.600	1.550	-
El Santuario (Antioquia)	1.500	1.800	1.671	-
Florencia (Caquetá)	1.400	1.400	1.400	-
Ibagué, Plaza La 21	1.400	1.760	1.551	-
Ipiales (Nariño), Ipiales somos todos	760	800	787	+
La Ceja (Antioquia)	1.800	2.000	1.933	-
La Unión (Antioquia)	1.000	1.700	1.350	-
La Unión (Nariño)	800	840	810	+
Manizales, Centro Galerías	1.667	1.875	1.771	+
Marinilla (Antioquia)	1.400	1.700	1.544	-
Medellín, Central Mayorista de Antioquia	1.300	1.800	1.597	-
Medellín, Plaza Minorista José María Villa	1.500	2.000	1.754	-
Montería, Mercado del Sur	2.000	2.800	2.300	-
Neiva, Surabastos	1.400	1.760	1.601	-
Pamplona (Norte de Santander)	1.000	1.600	1.311	-
Pereira, La 41	1.583	1.833	1.736	-
Pereira, Mercasa	1.583	1.800	1.692	-
Rionegro (Antioquia)	1.600	1.900	1.723	-
San Gil (Santander)	1.700	1.900	1.800	+
San Vicente (Antioquia)	1.400	1.500	1.463	-
Santa Bárbara (Antioquia)	1.600	1.700	1.650	-
Santa Marta (Magdalena)	2.000	2.400	2.288	-
Sincelejo, Nuevo Mercado	2.500	2.500	2.500	-
Socorro (Santander)	1.700	1.840	1.763	=
Sogamoso (Boyacá)	1.600	1.900	1.778	-
Sonsón (Antioquia)	1.400	1.500	1.450	-
Tunja, Complejo de Servicios del Sur	1.500	1.700	1.590	++
Túquerres (Nariño)	500	600	560	-
Valledupar, Mercabastos	2.000	2.400	2.256	-
Valledupar, Mercado Nuevo	2.000	2.400	2.267	=
Villavicencio, CAV	1.400	1.800	1.617	+
Yopal (Casanare)	2.500	2.604	2.535	-
<b>Papa criolla sucia</b>				
Barranquilla, Barranquillita	1.700	2.000	1.842	-

Productos y mercados	Pesos por kilogramo			
	Mínimo	Máximo	Medio	Tendencia
<b>Papa criolla sucia (continuación)</b>				
Bogotá, D. C., Corabastos	1.500	1.800	1.669	+
Cali, Cavasa	1.000	1.040	1.008	++
Chiquinquirá (Boyacá)	1.100	1.200	1.175	+
Ipiales (Nariño), Centro de acopio	500	600	538	-
Palmira (Valle del Cauca)	800	960	885	+
Pasto, El Potrerillo	400	640	545	-
Popayán, Plaza de mercado del barrio Bolívar	667	750	702	-
Tuluá (Valle del Cauca)	1.167	1.333	1.250	-
Tunja, Complejo de Servicios del Sur	1.000	1.400	1.190	++
Ubaté (Cundinamarca)	1.200	1.200	1.200	+++
<b>Papa ICA-Huila</b>				
Bucaramanga, Centroabastos	1.500	1.600	1.550	+
La Unión (Nariño)	1.040	1.100	1.085	=
Pasto, El Potrerillo	900	960	925	-
Túquerres (Nariño)	800	800	800	-
<b>Papa Morasurco</b>				
Ipiales (Nariño), Centro de acopio	700	700	700	+
La Unión (Nariño)	1.000	1.080	1.020	-
Pasto, El Potrerillo	660	800	732	-
Túquerres (Nariño)	500	660	583	-
<b>Papa nevada</b>				
Cartago (Valle del Cauca)	1.813	1.813	1.813	-
El Carmen de Viboral (Antioquia)	1.400	1.500	1.450	-
El Santuario (Antioquia)	1.400	1.600	1.525	+
Marinilla (Antioquia)	1.400	1.600	1.465	-
Medellín, Central Mayorista de Antioquia	1.400	1.800	1.539	-
Peñol (Antioquia)	1.400	1.550	1.468	-
Pereira, La 41	2.133	2.267	2.156	-
Pereira, Mercasa	1.867	2.133	2.026	-
Rionegro (Antioquia)	1.500	1.700	1.590	-
San Vicente (Antioquia)	1.469	1.531	1.497	-
<b>Papa parda pastusa</b>				
Armenia, Mercar	960	1.000	976	-
Bogotá, D. C., Corabastos	1.100	1.200	1.180	-
Bucaramanga, Centroabastos	1.080	1.100	1.090	=
Bucaramanga, Mercados del centro	1.200	1.200	1.200	-
Cali, Cavasa	900	960	935	+
Cartago (Valle del Cauca)	920	920	920	-
Chiquinquirá (Boyacá)	900	960	945	+
Cúcuta, Cenabastos	1.000	1.200	1.125	+
Duitama (Boyacá)	1.000	1.000	1.000	=
Florencia (Caquetá)	1.000	1.040	1.020	+

**Cuadro 4.** Mercados mayoristas. Precios de venta de tubérculos, raíces y plátanos (continuación)  
2018 (24 de febrero al 2 de marzo)

Productos y mercados	Pesos por kilogramo			
	Precios			Tenden- cia
	Mínimo	Máximo	Medio	
<b>Papa parda pastusa (continuación)</b>				
Ipiales (Nariño), Centro de acopio	700	900	831	+
La Unión (Nariño)	900	900	900	=
Manizales, Centro Galerías	1.080	1.100	1.088	-
Pamplona (Norte de Santander)	1.100	1.140	1.106	-
Pasto, El Potrerillo	840	940	893	-
Pereira, La 41	900	960	923	+
Pereira, Mercasa	860	920	888	n.d.
Popayán, Plaza de mercado del barrio Bolívar	1.200	1.400	1.323	+
San Gil (Santander)	1.040	1.100	1.080	=
Sinclair, Nuevo Mercado	1.080	1.120	1.102	-
Socorro (Santander)	1.040	1.100	1.060	=
Sogamoso (Boyacá)	960	1.000	978	+
Tunja, Complejo de Servicios del Sur	960	1.000	992	+
Túquerres (Nariño)	800	800	800	-
Ubaté (Cundinamarca)	1.000	1.000	1.000	=
Yopal (Casanare)	1.354	1.458	1.389	=
<b>Papa Puracé</b>				
La Unión (Antioquia)	1.300	1.300	1.300	-
<b>Papa roja peruana</b>				
Ipiales (Nariño), Centro de acopio	600	840	743	-
Ipiales (Nariño), Ipiales somos todos	700	800	752	+
<b>Papa rubí</b>				
Bogotá, D. C., Corabastos	900	1.000	922	-
Pereira, La 41	940	1.160	1.020	+
Pereira, Mercasa	920	1.060	983	-
Santa Marta (Magdalena)	1.140	1.200	1.176	+
<b>Papa R-12 negra</b>				
Bogotá, D. C., Corabastos	1.200	1.400	1.325	+
Bucaramanga, Centroabastos	1.300	1.400	1.350	+
Cartago (Valle del Cauca)	1.160	1.160	1.160	-
Manizales, Centro Galerías	1.120	1.360	1.273	+
Medellín, Central Mayorista de Antioquia	1.200	1.300	1.247	-
Neiva, Surabastos	1.300	1.500	1.363	++
<b>Papa R-12 roja</b>				
Barranquilla, Barranquillita	1.300	1.320	1.309	-
Bogotá, D. C., Corabastos	900	1.100	1.017	-
Pereira, Mercasa	1.100	1.240	1.177	-
Tunja, Complejo de Servicios del Sur	900	1.000	936	+
<b>Papa sabanera (continuación)</b>				
Ubaté (Cundinamarca)	1.200	1.200	1.200	=
<b>Papa San Félix</b>				
Manizales, Centro Galerías	1.333	1.367	1.350	-
<b>Papa superior</b>				
Bogotá, D. C., Corabastos	1.000	1.200	1.079	+
Cúcuta, Cenabastos	900	1.200	1.073	-
Duitama (Boyacá)	1.000	1.000	1.000	=
Florencia (Caquetá)	1.000	1.040	1.020	+
Ipiales (Nariño), Centro de acopio	700	850	800	-
Ipiales (Nariño), Ipiales somos todos	800	840	813	-
Neiva, Surabastos	1.000	1.080	1.014	-
Pamplona (Norte de Santander)	1.000	1.100	1.047	+
Sogamoso (Boyacá)	920	1.000	956	+
Tunja, Complejo de Servicios del Sur	900	900	900	-
Villavicencio, CAV	1.000	1.100	1.069	-
<b>Papa suprema</b>				
Armenia, Mercar	960	1.000	976	-
Bogotá, D. C., Corabastos	900	1.000	985	-
Bucaramanga, Centroabastos	1.000	1.040	1.020	-
Bucaramanga, Mercados del centro	1.100	1.100	1.100	=
Buenaventura (Valle del Cauca)	1.000	1.100	1.033	+
Cali, Cavasa	860	900	883	-
Cali, Santa Helena	840	900	880	+
Chiquinquirá (Boyacá)	800	800	800	-
Cúcuta, Cenabastos	860	1.040	960	+
Florencia (Caquetá)	1.000	1.040	1.020	=
Ibagué, Plaza La 21	900	1.000	978	+
Ipiales (Nariño), Centro de acopio	700	800	756	+
Ipiales (Nariño), Ipiales somos todos	700	800	782	+
La Unión (Nariño)	900	900	900	+
Neiva, Surabastos	940	1.040	992	+
Palmira (Valle del Cauca)	900	1.000	950	-
Pamplona (Norte de Santander)	800	1.000	933	-
Pasto, El Potrerillo	700	840	780	-
Popayán, Plaza de mercado del barrio Bolívar	1.000	1.100	1.038	+
San Gil (Santander)	980	1.040	1.020	=
Socorro (Santander)	980	1.040	1.000	=
Tulá (Valle del Cauca)	960	1.000	970	-
Tunja, Complejo de Servicios del Sur	850	900	891	++
Túquerres (Nariño)	600	800	693	-
Ubaté (Cundinamarca)	800	800	800	=
<b>Papa tocarreña</b>				
Duitama (Boyacá)	1.000	1.000	1.000	=

**Cuadro 4.** Mercados mayoristas. Precios de venta de tubérculos, raíces y plátanos (continuación)  
2018 (24 de febrero al 2 de marzo)

Productos y mercados	Pesos por kilogramo			
	Mínimo	Máximo	Medio	Tendencia
<b>Papa tocarreña (continuación)</b>				
Sogamoso (Boyacá)	960	1.100	1.002	-
Tunja, Complejo de Servicios del Sur	700	900	842	+
<b>Papa única</b>				
Arauca (Arauca)	1.250	1.354	1.306	-
Barranquilla, Barranquillita	960	1.100	1.040	-
Barranquilla, Granabastos	980	1.040	1.005	-
Bogotá, D. C., Corabastos	900	960	907	+
Bucaramanga, Centroabastos	960	1.000	980	=
Bucaramanga, Mercados del centro	1.000	1.000	1.000	=
Buenaventura (Valle del Cauca)	940	1.000	983	+
Cali, Cavasa	760	860	807	-
Cali, Santa Helena	840	900	873	+
Cartagena, Bazurto	1.000	1.040	1.010	=
Cartago (Valle del Cauca)	1.000	1.040	1.033	+
Cúcuta, Cenabastos	800	1.000	904	+
Ipiales (Nariño), Centro de acopio	650	750	700	-
Ipiales (Nariño), Ipiales somos todos	700	700	700	-
La Unión (Nariño)	880	900	885	-
Manizales, Centro Galerías	960	1.000	980	=
Neiva, Surabastos	900	1.000	933	-
Pamplona (Norte de Santander)	800	960	861	-
Pasto, El Potrerillo	760	800	788	+
Pereira, La 41	900	960	913	=
Pereira, Mercasa	860	900	869	-
Popayán, Plaza de mercado del barrio Bolívar	760	900	840	-
Tunja, Complejo de Servicios del Sur	880	900	894	+
Túquerres (Nariño)	600	700	627	-
Ubaté (Cundinamarca)	900	900	900	++
Valledupar, Mercabastos	1.000	1.080	1.020	-
Valledupar, Mercado Nuevo	1.000	1.080	1.027	-
<b>Plátano comino</b>				
Medellín, Central Mayorista de Antioquia	600	1.000	853	-
Rionegro (Antioquia)	1.000	1.100	1.019	-
<b>Plátano dominico hartón maduro</b>				
Manizales, Centro Galerías	800	900	850	+
Pereira, La 41	900	900	900	-
Pereira, Mercasa	800	900	875	-
<b>Plátano dominico hartón verde</b>				
Armenia, Retiro	600	650	614	-
Cartago (Valle del Cauca)	900	1.000	950	-
Manizales, Centro Galerías	800	900	850	+

Productos y mercados	Pesos por kilogramo			
	Mínimo	Máximo	Medio	Tendencia
<b>Plátano dominico hartón verde (continuación)</b>				
Pereira, La 41	900	900	900	-
Pereira, Mercasa	800	900	875	-
<b>Plátano dominico verde</b>				
Medellín, Central Mayorista de Antioquia	500	800	623	+
Santa Bárbara (Antioquia)	300	433	356	-
Sonsón (Antioquia)	1.000	1.200	1.075	+
<b>Plátano guineo</b>				
Armenia, Mercar	400	450	428	-
Armenia, Retiro	400	400	400	+
Bogotá, D. C., Corabastos	1.100	1.200	1.194	+
Cartago (Valle del Cauca)	700	800	775	-
La Ceja (Antioquia)	500	700	658	+
Medellín, Central Mayorista de Antioquia	400	600	528	-
Medellín, Plaza Minorista José María Villa	300	500	402	-
Peñol (Antioquia)	467	500	482	-
Rionegro (Antioquia)	650	700	683	+
Santa Bárbara (Antioquia)	225	267	255	+++
Sonsón (Antioquia)	300	300	300	-
Villavicencio, CAV	2.000	2.000	2.000	=
<b>Plátano hartón maduro</b>				
Armenia, Mercar	850	850	850	-
Bogotá, D. C., Corabastos	1.750	2.000	1.819	+
Cúcuta, Cenabastos	1.587	1.794	1.622	+
Ibagué, Plaza La 21	900	1.300	1.108	-
Medellín, Central Mayorista de Antioquia	800	1.100	963	+
Neiva, Surabastos	800	1.000	909	-
Pereira, La 41	900	900	900	-
Pereira, Mercasa	800	900	875	-
Tunja, Complejo de Servicios del Sur	1.500	1.750	1.657	+
<b>Plátano hartón verde</b>				
Arauca (Arauca)	851	900	877	+
Armenia, Mercar	900	1.000	967	-
Armenia, Retiro	700	800	736	-
Barranquilla, Barranquillita	1.350	1.560	1.410	-
Bogotá, D. C., Corabastos	1.750	2.000	1.819	+
Bucaramanga, Centroabastos	1.680	1.760	1.730	+
Bucaramanga, Mercados del centro	1.600	1.600	1.600	+
Cali, Cavasa	900	1.000	970	-
Cali, Santa Helena	950	1.000	992	-
Cartagena, Bazurto	1.250	1.300	1.291	+
Chiquinquirá (Boyacá)	1.000	1.750	1.365	-



**Cuadro 4.** Mercados mayoristas. Precios de venta de tubérculos, raíces y plátanos (continuación)  
2018 (24 de febrero al 2 de marzo)

Productos y mercados	Pesos por kilogramo			
	Mínimo	Máximo	Medio	Tendencia
<b>Plátano hartón verde (continuación)</b>				
Cúcuta, Cenabastos	1.587	1.794	1.632	+
Duitama (Boyacá)	1.060	1.650	1.312	+
Ibagué, Plaza La 21	900	1.300	1.108	-
La Ceja (Antioquia)	1.000	1.300	1.167	+
Medellín, Central Mayorista de Antioquia	800	1.100	963	+
Medellín, Plaza Minorista José María Villa	800	1.000	957	-
Montería, Mercado del Sur	950	1.000	963	++
Neiva, Surabastos	800	1.000	909	-
Palmira (Valle del Cauca)	950	1.000	994	-
Pamplona (Norte de Santander)	1.111	1.500	1.322	-
Pasto, El Potrerillo	900	1.000	956	-
Pereira, La 41	900	900	900	-
Pereira, Mercasa	800	900	875	-
Popayán, Plaza de mercado del barrio Bolívar	1.120	1.200	1.163	+
Rionegro (Antioquia)	1.200	1.300	1.243	+
San Gil (Santander)	560	640	604	-
Santa Bárbara (Antioquia)	700	1.000	838	++
Santa Marta (Magdalena)	2.100	2.160	2.106	-
Sincelejo, Nuevo Mercado	945	1.013	972	-
Socorro (Santander)	480	640	560	=
Sogamoso (Boyacá)	900	1.750	1.353	+
Tuluá (Valle del Cauca)	900	1.000	981	-
Tunja, Complejo de Servicios del Sur	1.500	1.750	1.657	+
Túquerres (Nariño)	900	1.000	983	-
Valledupar, Mercabastos	1.140	1.290	1.208	+
Valledupar, Mercado Nuevo	1.140	1.290	1.205	+
Villavicencio, CAV	1.680	1.840	1.783	+
Yopal (Casanare)	1.360	1.440	1.413	=
<b>Plátano hartón verde ecuatoriano</b>				
Ipiales (Nariño), Ipiales somos todos	1.000	1.200	1.073	-
Pasto, El Potrerillo	933	1.200	1.061	-
Popayán, Plaza de mercado del barrio Bolívar	933	1.000	950	-
<b>Plátano hartón verde Eje Cafetero</b>				
Medellín, Central Mayorista de Antioquia	1.300	1.600	1.489	-
<b>Plátano hartón verde llanero</b>				
Bogotá, D. C., Corabastos	2.000	2.350	2.174	+
Ubaté (Cundinamarca)	1.750	1.900	1.825	+++
<b>Ulluco</b>				
Buenaventura (Valle del Cauca)	2.400	3.000	2.600	+
Cali, Cavasa	1.167	1.250	1.208	-
Ipiales (Nariño), Ipiales somos todos	1.500	1.667	1.626	-
La Unión (Nariño)	1.833	2.000	1.875	+++
Pasto, El Potrerillo	1.125	1.375	1.258	+
Popayán, Plaza de mercado del barrio Bolívar	800	833	829	-
Túquerres (Nariño)	1.167	1.333	1.188	-
<b>Yuca chirosa</b>				
Buenaventura (Valle del Cauca)	800	920	880	-
Ibagué, Plaza La 21	600	667	647	+
La Ceja (Antioquia)	1.000	1.300	1.174	++
Rionegro (Antioquia)	800	1.200	987	+
<b>Yuca criolla</b>				
Arauca (Arauca)	629	714	676	-
Barranquilla, Barranquillita	675	700	694	=
Barranquilla, Granabastos	700	750	721	-
Bucaramanga, Centroabastos	714	833	789	-
Bucaramanga, Mercados del centro	1.000	1.024	1.012	-
Cartagena, Bazurto	550	625	567	-
Cúcuta, Cenabastos	952	1.412	1.163	++
Medellín, Central Mayorista de Antioquia	1.000	1.400	1.285	-
Medellín, Plaza Minorista José María Villa	1.200	1.400	1.265	-
Montería, Mercado del Sur	500	625	583	-
Pamplona (Norte de Santander)	595	833	728	-
San Gil (Santander)	360	400	387	-
Santa Marta (Magdalena)	750	875	775	+
Sincelejo, Nuevo Mercado	550	550	550	=
Socorro (Santander)	640	800	720	+
Valledupar, Mercabastos	500	550	517	-
Valledupar, Mercado Nuevo	500	550	517	-
<b>Yuca ICA</b>				
Armenia, Mercar	800	840	809	-
Armenia, Retiro	760	800	798	=
Cali, Cavasa	720	800	774	-
Cali, Santa Helena	920	920	920	=
Cartago (Valle del Cauca)	920	1.040	973	-
Florencia (Caquetá)	416	432	424	-
La Unión (Nariño)	750	833	813	=
Manizales, Centro Galerías	880	1.000	953	+
Medellín, Central Mayorista de Antioquia	720	1.000	876	-
Neiva, Surabastos	800	960	843	-
Palmira (Valle del Cauca)	760	880	815	-
Pasto, El Potrerillo	667	833	778	-
Pereira, La 41	800	800	800	=

**Cuadro 4.** Mercados mayoristas. Precios de venta de tubérculos, raíces y plátanos (conclusión) 2018 (24 de febrero al 2 de marzo)

Productos y mercados	Pesos por kilogramo			Tendencia
	Mínimo	Máximo	Medio	
<b>Yuca ICA (continuación)</b>				
Pereira, Mercasa	760	800	790	+
Popayán, Plaza de mercado del barrio Bolívar	750	767	754	+
Tuluá (Valle del Cauca)	640	720	693	=
<b>Yuca llanera</b>				
Bogotá, D. C., Corabastos	667	1.000	839	+
Chiquinquirá (Boyacá)	767	833	806	+

**TENDENCIAS**

---	-
Variación mayor al -20 %	Variación entre 0 % y -10 %
--	=
Variación entre -10 % y -20 %	Variación igual a 0 %

Productos y mercados	Pesos por kilogramo			Tendencia
	Mínimo	Máximo	Medio	
<b>Yuca llanera (continuación)</b>				
Duitama (Boyacá)	667	733	689	+
San Gil (Santander)	905	952	937	+
Sogamoso (Boyacá)	667	667	667	+
Tunja, Complejo de Servicios del Sur	600	667	620	-
Ubaté (Cundinamarca)	833	833	833	+
Villavicencio, CAV	467	500	485	+
Yopal (Casanare)	633	667	656	+++

+	+++
Variación entre 0 % y 10 %	Variación mayor al 20 %
++	n. d.
Variación entre 10 % y 20 %	No determinado

## GRANOS, CÁRNICOS Y PROCESADOS

### Bajó el precio del azúcar sulfitada

A lo largo de la presente semana se redujeron los precios del azúcar sulfitada en dieciséis de los veinticuatro mercados donde se negoció. Los comerciantes afirmaron que esto se debió al incremento en la oferta por una mayor cosecha de caña de azúcar en Candelaria (Valle del Cauca). En Bogotá D. C., en Paloquemao y en Barranquilla, en Granabastos, por ejemplo, el kilo se negoció a \$2.187 y a \$1.760, respectivamente.

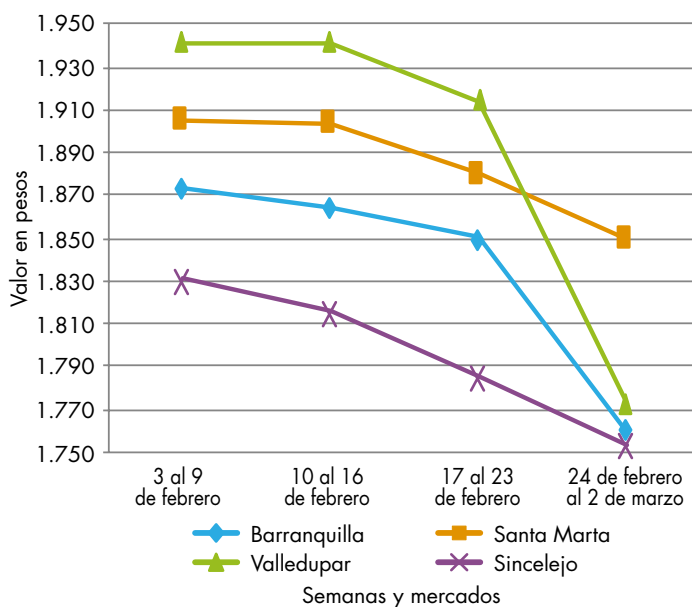
También cayeron las cotizaciones de la panela cuadrada blanca ante un mayor abastecimiento proveniente de Charalá, Mogotes y Valle de San José (Santander) y Ocaña (Norte de Santander), donde el clima ha favorecido las moliendas, a lo que se sumó una disminución en las ventas. El descenso se presentó en ocho de los dieciséis mercados donde se negoció. En Valledupar, en Mercado Nuevo, por ejemplo, el descenso fue del 14,69 %, y el kilo se transó a \$2.259.

Asimismo, disminuyó el precio de la lenteja importada debido a un aumento de la cantidad de grano proveniente de Canadá. La reducción se registró en catorce de los treinta y cinco mercados donde se negoció. En Medellín, en la Central Mayorista de Antioquia, y en Bogotá, D. C., en la Plaza Las Flores, por ejemplo, el kilo se negoció a \$3.120 y a \$3.840, respectivamente; 10,73 %, en promedio, menos que la semana anterior.



En contraste, se observó un aumento en los precios del frijol cargamento rojo debido al aumento en la demanda desde Medellín (Antioquia), Montería (Córdoba), Barranquilla (Atlántico), Sincelejo (Sucre), y Cartagena y Magangué (Bolívar); adicional a esto se presentó una reducción en la oferta desde Carmen de Viboral, Sonsón y Marinilla (Antioquia); el alza en las cotizaciones se presentó en nueve de los catorce mercados en donde se encontró. En Medellín, en la Plaza Minorista José María Villa, el kilo se cotizó a \$7.333, lo que significó un alza de los precios del 4,76 %.

**Gráfico 6.** Comportamiento de los precios del azúcar sulfitada 2018 (3 de febrero al 2 de marzo)



Fuente: DANE, Sipsa.

**Cuadro 5.** Mercados mayoristas. Precios de venta de granos y cereales 2018 (24 de febrero al 2 de marzo)

Productos y mercados	Pesos por kilogramo			
	Mínimo	Máximo	Medio	Tendencia
<b>Arroz blanco importado</b>				
Pasto, El Potrerillo	3.289	3.378	3.333	=
<b>Arroz de primera</b>				
Arauca (Arauca)	3.880	3.968	3.923	+
Armenia, Mercar	2.280	2.360	2.307	=
Barranquilla, Barranquillita	2.196	2.244	2.216	-
Barranquilla, Granabastos	2.156	2.178	2.167	-
Bogotá, D. C., Corabastos	1.980	2.060	2.020	-
Bogotá, D. C., Paloquemao	2.160	2.320	2.267	-
Bogotá, D. C., Plaza España	2.240	2.320	2.267	+
Bogotá, D. C., Plaza Las Flores	2.100	2.100	2.100	-
Bucaramanga, Mercados del centro	2.368	2.400	2.379	=
Buenaventura (Valle del Cauca)	2.320	2.320	2.320	=
Cali, La Floresta	2.000	2.400	2.160	=
Cali, Santa Helena	1.940	2.400	2.150	-
Cali, Siloé	1.900	2.320	2.115	=
Cartagena, Bazaruto	2.178	2.222	2.211	-
Cartago (Valle del Cauca)	2.240	2.288	2.269	+
Cúcuta, Cenabastos	2.267	2.267	2.267	+
Cúcuta, La Nueva Sexta	2.267	2.267	2.267	+
Florencia (Caquetá)	2.200	2.280	2.240	=
Manizales, Centro Galerías	2.240	2.320	2.270	=
Medellín, Central Mayorista de Antioquia	2.240	2.320	2.300	+
Medellín, Plaza Minorista José María Villa	2.240	2.280	2.253	+
Montería, Mercado del Sur	2.111	2.156	2.139	=
Neiva, Surabastos	2.080	2.120	2.110	=
Palmira (Valle del Cauca)	1.960	2.280	2.121	-
Pamplona (Norte de Santander)	2.200	2.267	2.222	-
Pasto, El Potrerillo	2.480	2.720	2.570	=
Pereira, Mercasa	2.320	2.328	2.324	=
Popayán, Plaza de mercado del barrio Bolívar	2.000	2.040	2.020	-
Santa Marta (Magdalena)	2.000	2.000	2.000	+
Sincelejo, Nuevo Mercado	1.840	1.860	1.847	+
Tuluá (Valle del Cauca)	1.880	2.280	2.108	-
Tunja, Complejo de Servicios del Sur	2.100	2.200	2.150	+
Valledupar, Mercado Nuevo	1.840	1.960	1.907	=
Villavicencio, CAV	2.160	2.200	2.180	-
<b>Arroz de segunda</b>				
Barranquilla, Barranquillita	2.000	2.027	2.014	=
Barranquilla, Granabastos	1.911	1.956	1.922	-
Bogotá, D. C., Corabastos	1.800	1.840	1.810	-
Cartagena, Bazaruto	1.822	1.867	1.833	=
Pereira, Mercasa	2.144	2.175	2.159	=
Santa Marta (Magdalena)	1.760	1.860	1.810	+
Sincelejo, Nuevo Mercado	1.711	1.733	1.722	=

Productos y mercados	Pesos por kilogramo			
	Mínimo	Máximo	Medio	Tendencia
<b>Arroz excelso</b>				
Barranquilla, Barranquillita	2.352	2.400	2.370	=
Barranquilla, Granabastos	2.352	2.394	2.364	+
Bucaramanga, Centroabastos	2.240	2.320	2.267	=
Cartagena, Bazaruto	2.400	2.440	2.410	+
Ibagué, Plaza La 21	2.040	2.080	2.070	+
Montería, Mercado del Sur	2.400	2.480	2.430	=
Santa Marta (Magdalena)	2.320	2.560	2.420	+
Sincelejo, Nuevo Mercado	2.120	2.160	2.133	+
Valledupar, Mercado Nuevo	2.320	2.360	2.347	+
<b>Arroz sopa cristal</b>				
Bucaramanga, Centroabastos	1.120	1.200	1.173	=
Bucaramanga, Mercados del centro	1.200	1.240	1.213	+
<b>Arveja amarilla seca importada</b>				
Bucaramanga, Centroabastos	1.600	1.600	1.600	=
Cúcuta, Cenabastos	1.780	1.900	1.840	+
Cúcuta, La Nueva Sexta	1.800	1.900	1.850	+
Ibagué, Plaza La 21	1.490	1.590	1.550	=
Pamplona (Norte de Santander)	2.000	2.174	2.087	+
<b>Arveja verde seca importada</b>				
Armenia, Mercar	1.806	1.894	1.836	=
Barranquilla, Barranquillita	1.670	1.700	1.690	=
Bogotá, D. C., Corabastos	1.800	1.920	1.850	+
Bogotá, D. C., Paloquemao	2.640	2.720	2.667	+
Bogotá, D. C., Plaza España	2.240	2.320	2.267	-
Bucaramanga, Centroabastos	1.600	1.600	1.600	=
Bucaramanga, Mercados del centro	1.580	1.700	1.637	=
Buenaventura (Valle del Cauca)	1.584	1.720	1.635	-
Cali, La Floresta	2.400	2.400	2.400	=
Cali, Santa Helena	2.160	2.208	2.189	=
Cali, Siloé	2.240	2.320	2.280	=
Cartagena, Bazaruto	2.000	2.200	2.150	+
Cúcuta, Cenabastos	1.700	2.000	1.827	+
Cúcuta, La Nueva Sexta	1.700	1.900	1.800	+
Manizales, Centro Galerías	2.026	2.379	2.181	-
Medellín, Central Mayorista de Antioquia	1.840	2.384	2.056	-
Medellín, Plaza Minorista José María Villa	2.160	2.280	2.213	-
Palmira (Valle del Cauca)	2.040	2.080	2.050	+
Pamplona (Norte de Santander)	1.913	2.087	2.000	=
Pasto, El Potrerillo	2.240	2.400	2.320	=
Pereira, Mercasa	1.645	1.900	1.773	=
Popayán, Plaza de mercado del barrio Bolívar	2.080	2.120	2.093	=
Santa Marta (Magdalena)	2.364	2.545	2.489	=
Sincelejo, Nuevo Mercado	2.000	2.000	2.000	=
Tuluá (Valle del Cauca)	1.656	1.840	1.752	+

**Cuadro 5.** Mercados mayoristas. Precios de venta de granos y cereales (continuación)  
2018 (24 de febrero al 2 de marzo)

Productos y mercados	Pesos por kilogramo			Tendencia	Productos y mercados	Pesos por kilogramo			Tendencia
	Mínimo	Máximo	Medio			Mínimo	Máximo	Medio	
<b>Arveja verde seca importada (continuación)</b>					<b>Frijol calima (continuación)</b>				
Tunja, Complejo de Servicios del Sur	2.200	2.300	2.250	-	Palmira (Valle del Cauca)	4.600	4.800	4.700	=
Valledupar, Mercado Nuevo	3.000	3.000	3.000	=	Pasto, El Potrerillo	3.440	3.600	3.520	+
Villavicencio, CAV	1.852	2.174	1.996	+	Popayán, Plaza de mercado del barrio Bolívar	4.128	4.240	4.176	+
<b>Cuchuco de cebada</b>					Tuluá (Valle del Cauca)	4.320	4.600	4.470	+
Bucaramanga, Centroabastos	1.840	2.000	1.920	=	<b>Frijol cargamanto blanco</b>				
Bucaramanga, Mercados del centro	1.920	2.000	1.960	=	El Carmen de Viboral (Antioquia)	6.600	6.800	6.675	+
<b>Cuchuco de maíz</b>					Marinilla (Antioquia)	6.800	6.950	6.875	+
Bucaramanga, Centroabastos	2.000	2.200	2.093	=	Medellín, Central Mayorista de Antioquia	7.000	7.300	7.125	+
Bucaramanga, Mercados del centro	1.920	2.080	2.000	=	Medellín, Plaza Minorista José María Villa	7.500	8.000	7.667	+
Cali, La Floresta	1.040	1.080	1.060	=	Peñol (Antioquia)	6.400	6.800	6.600	+
Florencia (Caquetá)	1.600	1.760	1.680	=	San Vicente (Antioquia)	6.800	7.000	6.925	+
Ibagué, Plaza La 21	1.520	1.600	1.570	+	Sonsón (Antioquia)	5.900	6.000	5.950	+
Popayán, Plaza de mercado del barrio Bolívar	1.200	1.248	1.232	+	<b>Frijol cargamanto rojo</b>				
Sincelejo, Nuevo Mercado	1.400	1.400	1.400	=	Armenia, Mercar	6.828	6.916	6.887	+
<b>Frijol bolón</b>					Bogotá, D. C., Corabastos	5.600	5.600	5.600	-
Armenia, Mercar	6.211	6.414	6.279	=	Bogotá, D. C., Paloquemao	6.400	6.800	6.587	n.d.
Bogotá, D. C., Corabastos	5.440	5.600	5.560	-	Bogotá, D. C., Plaza Las Flores	6.800	6.800	6.800	-
Bogotá, D. C., Plaza Las Flores	6.800	6.800	6.800	-	Cartago (Valle del Cauca)	6.400	6.800	6.667	-
Bucaramanga, Centroabastos	6.400	6.800	6.600	+	El Carmen de Viboral (Antioquia)	6.200	6.300	6.250	++
Cartago (Valle del Cauca)	6.000	6.400	6.213	-	Ibagué, Plaza La 21	6.400	6.560	6.488	+
Pasto, El Potrerillo	4.640	4.800	4.720	+	Manizales, Centro Galerías	7.489	7.930	7.753	+
Pereira, Mercasa	6.160	6.500	6.330	=	Marinilla (Antioquia)	5.800	6.000	5.925	+
Popayán, Plaza de mercado del barrio Bolívar	5.360	5.600	5.493	+	Medellín, Central Mayorista de Antioquia	6.200	6.300	6.250	+
Tuluá (Valle del Cauca)	6.400	6.800	6.550	+	Medellín, Plaza Minorista José María Villa	7.000	7.500	7.333	+
Villavicencio, CAV	6.087	6.261	6.196	+	Peñol (Antioquia)	5.400	5.700	5.531	+
<b>Frijol cabeza negra importado</b>					Pereira, Mercasa	6.050	7.000	6.525	=
Barranquilla, Barranquillita	3.100	3.300	3.163	+	San Vicente (Antioquia)	6.000	6.200	6.038	+
Cartagena, Bazurto	4.200	4.500	4.300	=	<b>Frijol nima calima</b>				
Santa Marta (Magdalena)	3.091	3.636	3.318	+	Armenia, Mercar	4.758	4.846	4.816	-
<b>Frijol cabeza negra nacional</b>					Bogotá, D. C., Corabastos	4.160	4.320	4.240	-
Barranquilla, Granabastos	2.754	3.300	2.964	-	Bogotá, D. C., Paloquemao	4.640	4.720	4.667	+
Cartagena, Bazurto	3.000	3.100	3.033	=	Bogotá, D. C., Plaza España	4.400	4.400	4.400	+
Montería, Mercado del Sur	2.200	2.240	2.210	-	Bogotá, D. C., Plaza Las Flores	4.800	5.200	5.013	+
Sincelejo, Nuevo Mercado	2.600	2.900	2.775	-	Cartago (Valle del Cauca)	4.400	4.560	4.480	=
Valledupar, Mercado Nuevo	3.000	4.000	3.333	=	Florencia (Caquetá)	4.320	4.480	4.400	=
<b>Frijol calima</b>					Manizales, Centro Galerías	4.405	4.846	4.699	=
Bucaramanga, Centroabastos	4.600	4.600	4.600	=	Medellín, Central Mayorista de Antioquia	4.600	4.700	4.667	+
Buenaventura (Valle del Cauca)	4.140	4.376	4.252	+	Neiva, Surabastos	4.400	4.640	4.540	-
Cali, La Floresta	3.900	4.000	3.947	=	<b>Frijol palomito importado</b>				
Cali, Santa Helena	4.160	4.320	4.240	=	Barranquilla, Barranquillita	3.900	4.000	3.958	++
Cali, Siloé	4.640	4.800	4.720	=					
Ibagué, Plaza La 21	4.550	4.640	4.610	=					

**Cuadro 5.** Mercados mayoristas. Precios de venta de granos y cereales (continuación)  
2018 (24 de febrero al 2 de marzo)

Productos y mercados	Pesos por kilogramo			
	Mínimo	Máximo	Medio	Tendencia
<b>Frijol palomito importado (continuación)</b>				
Barranquilla, Granabastos	3.483	4.350	3.821	-
Cartagena, Bazaruto	4.500	4.700	4.550	=
Santa Marta (Magdalena)	4.545	5.455	4.773	+
<b>Frijol radical</b>				
Bogotá, D. C., Corabastos	4.160	4.160	4.160	-
Bogotá, D. C., Paloquemao	4.400	4.800	4.667	+
Bucaramanga, Centroabastos	4.500	4.600	4.550	=
Bucaramanga, Mercados del centro	4.200	4.600	4.400	=
Cartago (Valle del Cauca)	6.000	6.240	6.080	+
Medellín, Central Mayorista de Antioquia	4.500	4.600	4.533	+
<b>Frijol Uribe rosado</b>				
Cartago (Valle del Cauca)	4.400	4.800	4.600	+
Medellín, Central Mayorista de Antioquia	4.500	4.700	4.600	n.d.
Pereira, Mercasa	4.620	4.700	4.660	=
<b>Frijol Zaragoza</b>				
Barranquilla, Barranquillita	4.830	4.900	4.870	=
Barranquilla, Granabastos	4.900	5.400	5.075	+
Cartagena, Bazaruto	5.200	5.300	5.225	=
Cúcuta, Cenabastos	4.900	5.500	5.200	=
Cúcuta, La Nueva Sexta	5.000	5.500	5.167	+
Montería, Mercado del Sur	4.440	4.600	4.485	-
Santa Marta (Magdalena)	5.000	5.455	5.250	+
Sincelejo, Nuevo Mercado	5.000	5.100	5.025	+
Valledupar, Mercado Nuevo	5.000	5.000	5.000	=
<b>Garbanzo importado</b>				
Arauca (Arauca)	3.200	3.200	3.200	=
Armenia, Mercar	4.846	5.330	5.037	-
Bogotá, D. C., Paloquemao	7.040	7.200	7.093	=
Bogotá, D. C., Plaza España	6.960	7.040	7.000	-
Bogotá, D. C., Plaza Las Flores	6.800	6.800	6.800	-
Bucaramanga, Centroabastos	5.200	5.600	5.400	-
Bucaramanga, Mercados del centro	5.400	5.400	5.400	=
Cartago (Valle del Cauca)	4.784	5.000	4.899	-
Cúcuta, Cenabastos	5.900	6.000	5.950	=
Cúcuta, La Nueva Sexta	6.000	6.000	6.000	=
Medellín, Central Mayorista de Antioquia	4.320	4.640	4.427	-
Medellín, Plaza Minorista José María Villa	4.640	4.800	4.747	=
Neiva, Surabastos	5.200	5.600	5.340	+
Pamplona (Norte de Santander)	5.391	5.565	5.478	-
Pereira, Mercasa	4.700	5.550	5.125	=
Tunja, Complejo de Servicios del Sur	6.800	6.800	6.800	-
Villavicencio, CAV	4.640	5.280	4.840	-
<b>Lenteja importada</b>				
Arauca (Arauca)	6.048	6.048	6.048	=
Armenia, Mercar	3.568	3.859	3.665	-
Barranquilla, Barranquillita	3.150	3.200	3.188	=
Barranquilla, Granabastos	2.862	3.250	2.998	-
Bogotá, D. C., Corabastos	3.360	3.520	3.445	-
Bogotá, D. C., Paloquemao	4.800	4.960	4.853	+
Bogotá, D. C., Plaza España	4.400	4.400	4.400	=
Bogotá, D. C., Plaza Las Flores	3.520	4.000	3.840	-
Bucaramanga, Centroabastos	3.000	3.100	3.050	-
Bucaramanga, Mercados del centro	3.300	3.400	3.352	=
Buenaventura (Valle del Cauca)	2.748	2.904	2.851	+
Cali, La Floresta	4.600	4.640	4.620	=
Cali, Santa Helena	4.320	4.480	4.400	=
Cali, Siloé	3.760	3.840	3.800	=
Cartagena, Bazaruto	3.700	3.800	3.775	=
Cartago (Valle del Cauca)	3.312	3.600	3.477	-
Cúcuta, Cenabastos	3.000	3.160	3.080	=
Cúcuta, La Nueva Sexta	3.500	4.000	3.806	-
Florencia (Caquetá)	3.200	3.400	3.300	=
Ibagué, Plaza La 21	2.940	3.110	3.048	+
Manizales, Centro Galerías	3.524	3.700	3.583	+
Medellín, Central Mayorista de Antioquia	2.880	3.280	3.120	-
Medellín, Plaza Minorista José María Villa	3.040	3.040	3.040	-
Montería, Mercado del Sur	2.600	2.700	2.675	-
Neiva, Surabastos	3.200	3.760	3.400	-
Palmira (Valle del Cauca)	4.000	4.040	4.010	+
Pamplona (Norte de Santander)	3.478	3.478	3.478	=
Pasto, El Potrerillo	4.000	4.160	4.080	-
Pereira, Mercasa	3.055	3.400	3.228	=
Popayán, Plaza de mercado del barrio Bolívar	4.480	4.640	4.560	=
Santa Marta (Magdalena)	3.636	4.000	3.818	=
Sincelejo, Nuevo Mercado	3.300	3.400	3.350	+
Tuluá (Valle del Cauca)	3.120	3.536	3.348	-
Valledupar, Mercado Nuevo	4.000	4.000	4.000	=
Villavicencio, CAV	3.043	3.783	3.337	-
<b>Maíz amarillo cáscara</b>				
Bogotá, D. C., Corabastos	864	880	872	+
Bogotá, D. C., Paloquemao	1.120	1.200	1.173	+
Cartagena, Bazaruto	840	880	850	=
Manizales, Centro Galerías	1.360	1.400	1.373	=
Medellín, Central Mayorista de Antioquia	900	1.000	933	-
Medellín, Plaza Minorista José María Villa	1.000	1.000	1.000	=
Montería, Mercado del Sur	880	900	885	-
Neiva, Surabastos	806	806	806	-
Pasto, El Potrerillo	1.200	1.250	1.225	-

**Cuadro 5.** Mercados mayoristas. Precios de venta de granos y cereales (conclusión)  
2018 (24 de febrero al 2 de marzo)

Productos y mercados	Pesos por kilogramo			
	Precios			Tenden- cia
	Mínimo	Máximo	Medio	
<b>Maíz amarillo cáscara (continuación)</b>				
Sincelejo, Nuevo Mercado	978	1.022	994	-
Sonsón (Antioquia)	800	1.000	875	-
Valledupar, Mercado Nuevo	1.000	1.000	1.000	=
<b>Maíz amarillo cáscara importado</b>				
Medellín, Central Mayorista de Antioquia	840	860	853	+
<b>Maíz amarillo trillado</b>				
Armenia, Mercar	1.300	1.300	1.300	=
Barranquilla, Barranquillita	1.538	1.560	1.548	=
Barranquilla, Granabastos	1.365	1.500	1.434	-
Cali, La Floresta	1.700	1.700	1.700	=
Cali, Santa Helena	1.520	1.520	1.520	=
Cali, Siloé	1.440	1.700	1.570	=
Cartagena, Bazurto	1.725	1.750	1.744	=
Medellín, Central Mayorista de Antioquia	1.100	1.100	1.100	-
Medellín, Plaza Minorista José María Villa	1.300	1.300	1.300	-
Montería, Mercado del Sur	1.140	1.160	1.145	-
Pasto, El Potrerillo	1.760	1.920	1.840	=
Pereira, Mercasa	1.120	1.250	1.185	=
Santa Marta (Magdalena)	1.600	1.700	1.650	-
Sincelejo, Nuevo Mercado	1.289	1.333	1.311	-
Tuluá (Valle del Cauca)	1.276	1.280	1.279	-
<b>Maíz blanco cáscara</b>				
Medellín, Central Mayorista de Antioquia	900	940	927	+
<b>Maíz blanco retriado</b>				
Cartago (Valle del Cauca)	1.100	1.140	1.120	-
<b>Maíz blanco trillado</b>				
Armenia, Mercar	1.100	1.100	1.100	-
Barranquilla, Barranquillita	1.308	1.318	1.312	=
Barranquilla, Granabastos	1.215	1.275	1.241	-
Bogotá, D. C., Corabastos	1.080	1.120	1.108	+
Bogotá, D. C., Paloquemao	1.600	1.760	1.680	+
<b>TENDENCIAS</b>				
---			-	
Variación mayor al -20 %			Variación entre 0 % y -10 %	
--			=	
Variación entre -10 % y -20 %			Variación igual a 0 %	
			+	
			Variación entre 0 % y 10 %	
			++	
			Variación entre 10 % y 20 %	
			+++	
			Variación mayor al 20 %	
			n. d.	
			No determinado	

**Cuadro 6.** Mercados mayoristas. Precios de venta de huevos y lácteos 2018 (24 de febrero al 2 de marzo)

Productos y mercados	Pesos por kilogramo			
	Mínimo	Máximo	Medio	Tendencia
<b>Huevo blanco A</b>				
Buenaventura (Valle del Cauca)	283	317	300	=
Cartago (Valle del Cauca)	233	240	238	=
Manizales, Centro Galerías	250	250	250	=
Medellín, Central Mayorista de Antioquia	240	245	242	=
Medellín, Plaza Minorista José María Villa	228	240	234	+
Pereira, La 41	233	233	233	=
<b>Huevo blanco AA</b>				
Cartago (Valle del Cauca)	247	250	249	=
Manizales, Centro Galerías	260	260	260	=
Medellín, Central Mayorista de Antioquia	255	260	257	=
Medellín, Plaza Minorista José María Villa	245	252	249	+
Pereira, La 41	250	250	250	=
<b>Huevo blanco B</b>				
Cartago (Valle del Cauca)	227	230	228	=
Manizales, Centro Galerías	210	220	215	=
Medellín, Central Mayorista de Antioquia	230	235	233	=
Medellín, Plaza Minorista José María Villa	215	230	222	+
Pereira, La 41	217	217	217	+
<b>Huevo blanco extra</b>				
Manizales, Centro Galerías	270	300	288	-
Medellín, Central Mayorista de Antioquia	290	300	293	=
Medellín, Plaza Minorista José María Villa	281	290	285	+
Pereira, La 41	300	300	300	=
<b>Huevo rojo A</b>				
Armenia, Mercar	250	260	253	=
Barranquilla, Barranquillita	255	260	256	=
Barranquilla, Granabastos	240	253	250	+
Bogotá, D. C., Corabastos	240	240	240	-
Bogotá, D. C., Paloquemao	240	240	240	+
Bogotá, D. C., Plaza Las Flores	240	250	247	-
Bucaramanga, Centroabastos	205	205	205	-
Cali, Santa Helena	247	250	248	-
Cali, Siloé	243	247	244	-
Cartagena, Bazarro	210	217	212	-
Cartago (Valle del Cauca)	237	240	239	=
Cúcuta, Cenabastos	239	239	239	=
Ibagué, Plaza La 21	233	260	244	+
Medellín, Central Mayorista de Antioquia	240	245	242	=

Productos y mercados	Pesos por kilogramo			
	Mínimo	Máximo	Medio	Tendencia
<b>Huevo rojo A (continuación)</b>				
Medellín, Plaza Minorista José María Villa	228	240	234	+
Montería, Mercado del Sur	230	233	233	+
Neiva, Surabastos	230	240	235	=
Pamplona (Norte de Santander)	244	250	248	-
Pasto, El Potrerillo	217	227	222	-
Popayán, Plaza de mercado del barrio Bolívar	273	277	276	=
Sincelejo, Nuevo Mercado	230	233	232	+
Tuluá (Valle del Cauca)	213	217	215	=
Valledupar, Mercado Nuevo	233	233	233	+
Villavicencio, CAV	200	216	209	-
<b>Huevo rojo AA</b>				
Armenia, Mercar	270	270	270	-
Barranquilla, Barranquillita	265	270	266	=
Barranquilla, Granabastos	255	257	256	+
Bogotá, D. C., Corabastos	250	250	250	-
Bogotá, D. C., Paloquemao	250	255	253	+
Bogotá, D. C., Plaza Las Flores	280	283	281	+
Bucaramanga, Centroabastos	215	215	215	=
Cali, Galería Alameda	250	260	254	-
Cali, La Floresta	270	277	273	=
Cali, Santa Helena	283	300	293	-
Cali, Siloé	267	273	271	+
Cartagena, Bazarro	233	233	233	=
Cartago (Valle del Cauca)	250	253	251	=
Cúcuta, Cenabastos	250	250	250	=
Ibagué, Plaza La 21	250	283	267	+
Medellín, Central Mayorista de Antioquia	255	260	257	=
Medellín, Plaza Minorista José María Villa	245	252	249	+
Montería, Mercado del Sur	253	260	258	-
Neiva, Surabastos	240	260	250	-
Palmira (Valle del Cauca)	310	317	312	-
Pamplona (Norte de Santander)	256	267	263	+
Pasto, El Potrerillo	230	233	233	-
Popayán, Plaza de mercado del barrio Bolívar	297	307	301	=
Sincelejo, Nuevo Mercado	240	240	240	=
Tuluá (Valle del Cauca)	228	235	232	+
Valledupar, Mercado Nuevo	240	240	240	+
Villavicencio, CAV	220	233	227	-
<b>Huevo rojo B</b>				
Armenia, Mercar	250	250	250	=
Barranquilla, Barranquillita	240	245	244	=
Bogotá, D. C., Corabastos	230	230	230	=
Bogotá, D. C., Paloquemao	215	225	220	-



**Cuadro 6.** Mercados mayoristas. Precios de venta de huevos y lácteos (continuación)  
2018 (24 de febrero al 2 de marzo)

Productos y mercados	Pesos por kilogramo				Tendencia	Productos y mercados	Pesos por kilogramo				Tendencia
	Mínimo	Máximo	Medio				Mínimo	Máximo	Medio		
<b>Huevo rojo B (continuación)</b>						<b>Queso campesino (continuación)</b>					
Bogotá, D. C., Plaza Las Flores	220	235	229	=		Bogotá, D. C., Corabastos	8.000	8.000	8.000	=	
Bucaramanga, Centroabastos	200	200	200	+		Bogotá, D. C., Paloquemao	8.000	8.500	8.167	-	
Ibagué, Plaza La 21	200	233	217	-		Bogotá, D. C., Plaza España	8.000	8.400	8.133	+	
Medellín, Central Mayorista de Antioquia	230	235	233	=		Bogotá, D. C., Plaza Las Flores	7.600	10.000	8.700	++	
Medellín, Plaza Minorista José María Villa	215	230	222	+		Bucaramanga, Mercados del centro	9.000	9.000	9.000	=	
Montería, Mercado del Sur	220	227	223	+		Cali, Galería Alameda	10.000	10.400	10.133	=	
Neiva, Surabastos	210	220	215	=		Cali, La Floresta	10.000	10.000	10.000	=	
Sincelejo, Nuevo Mercado	223	223	223	+		Cali, Santa Helena	9.600	9.800	9.725	=	
Villavicencio, CAV	180	200	194	-		Cali, Siloé	9.300	9.500	9.433	+	
<b>Huevo rojo extra</b>						Cúcuta, Cenabastos	9.500	10.000	9.750	=	
Armenia, Mercar	320	320	320	=		Florencia (Caquetá)	9.680	9.840	9.760	+	
Bogotá, D. C., Corabastos	310	320	313	+		Ibagué, Plaza La 21	7.600	9.000	8.150	=	
Bogotá, D. C., Paloquemao	275	280	278	-		Manizales, Centro Galerías	7.600	8.000	7.800	=	
Bogotá, D. C., Plaza Las Flores	320	350	338	+		Medellín, Central Mayorista de Antioquia	11.500	12.200	11.900	=	
Cali, Galería Alameda	280	283	282	=		Montería, Mercado del Sur	11.000	12.000	11.250	-	
Cali, La Floresta	293	300	297	-		Palmira (Valle del Cauca)	9.600	9.800	9.750	-	
Cali, Siloé	277	300	289	-		Pereira, La 41	10.000	10.000	10.000	=	
Cúcuta, Cenabastos	267	270	268	=		Tuluá (Valle del Cauca)	9.800	10.000	9.933	=	
Ibagué, Plaza La 21	300	333	317	+		Villavicencio, CAV	8.000	9.000	8.750	-	
Medellín, Central Mayorista de Antioquia	290	300	293	=		<b>Queso Caquetá</b>					
Medellín, Plaza Minorista José María Villa	281	290	285	+		Armenia, Mercar	9.200	9.600	9.467	n.d.	
Neiva, Surabastos	260	300	280	=		Cali, Galería Alameda	9.000	11.000	10.000	=	
Palmira (Valle del Cauca)	343	350	348	=		Cali, La Floresta	9.000	10.000	9.333	-	
Pasto, El Potrerillo	260	267	264	+		Cali, Santa Helena	9.000	10.000	9.375	-	
Villavicencio, CAV	250	266	254	-		Cali, Siloé	8.000	8.400	8.200	+	
<b>Leche en polvo</b>						Palmira (Valle del Cauca)	10.500	11.000	10.625	-	
Armenia, Mercar	18.164	24.306	20.611	-		Popayán, Plaza de mercado del barrio Bolívar	9.500	9.600	9.533	=	
Bucaramanga, Centroabastos	23.003	24.583	23.675	+		Tuluá (Valle del Cauca)	8.000	8.400	8.200	+	
Bucaramanga, Mercados del centro	23.872	24.800	24.326	+		<b>Queso costeño</b>					
Buenaventura (Valle del Cauca)	19.325	23.936	21.659	+		Armenia, Mercar	9.200	9.600	9.467	++	
Cali, La Floresta	18.421	21.111	19.863	=		Barranquilla, Barranquillita	10.200	10.300	10.225	=	
Cali, Santa Helena	18.421	21.944	20.242	=		Barranquilla, Granabastos	9.600	9.800	9.750	-	
Cali, Siloé	19.737	24.132	21.307	=		Bogotá, D. C., Corabastos	10.400	11.000	10.750	+	
Cartago (Valle del Cauca)	18.333	23.177	20.783	+		Bogotá, D. C., Paloquemao	10.000	10.000	10.000	-	
Palmira (Valle del Cauca)	20.132	23.472	21.814	+		Bogotá, D. C., Plaza España	10.000	10.600	10.200	-	
Pamplona (Norte de Santander)	11.667	11.667	11.667	+		Bogotá, D. C., Plaza Las Flores	9.000	11.000	9.908	+	
Pasto, El Potrerillo	19.298	23.704	21.496	=		Bucaramanga, Mercados del centro	10.000	10.000	10.000	=	
Pereira, Mercasa	23.639	23.639	23.639	=		Buenaventura (Valle del Cauca)	12.000	13.000	12.333	-	
Popayán, Plaza de mercado del barrio Bolívar	20.088	21.875	20.953	+		Cali, Galería Alameda	9.000	11.000	10.000	=	
Tuluá (Valle del Cauca)	19.298	23.151	21.251	=		Cali, La Floresta	9.000	10.000	9.667	-	
Villavicencio, CAV	24.219	24.913	24.560	=		Cali, Santa Helena	9.000	10.000	9.375	-	
<b>Queso campesino</b>						Cali, Siloé	8.000	8.400	8.200	+	
Armenia, Mercar	11.000	11.200	11.133	=		Cartagena, Bazurto	9.800	10.000	9.867	=	
						Cartago (Valle del Cauca)	8.200	8.800	8.500	+	
						Cúcuta, Cenabastos	10.000	11.000	10.500	=	
						Ibagué, Plaza La 21	11.000	11.500	11.250	++	

**Cuadro 6.** Mercados mayoristas. Precios de venta de huevos y lácteos (conclusión)  
2018 (24 de febrero al 2 de marzo)

Productos y mercados	Pesos por kilogramo			
	Precios			Tenden-
	Mínimo	Máximo	Medio	cia
<b>Queso costeño (continuación)</b>				
Manizales, Centro Galerías	8.500	9.000	8.750	=
Medellín, Central Mayorista de Antioquia	10.500	10.800	10.600	=
Medellín, Plaza Minorista José María Villa	8.500	10.000	9.067	-
Montería, Mercado del Sur	13.000	13.500	13.125	-
Palmira (Valle del Cauca)	10.500	11.000	10.625	-
Pereira, La 41	12.000	12.000	12.000	=
Santa Marta (Magdalena)	7.500	8.100	7.850	=
Sincalejo, Nuevo Mercado	9.000	9.000	9.000	-
Valledupar, Mercado Nuevo	10.000	10.500	10.250	-
Villavicencio, CAV	9.000	10.000	9.500	+
<b>Queso cuajada</b>				
Armenia, Mercar	7.500	8.000	7.833	+
Bogotá, D. C., Corabastos	9.000	9.000	9.000	=
Bogotá, D. C., Paloquemao	8.000	8.600	8.400	-
Bogotá, D. C., Plaza Las Flores	7.600	8.000	7.950	-
Bucaramanga, Mercados del centro	9.000	9.000	9.000	=
Buenaventura (Valle del Cauca)	9.000	9.600	9.200	+
Cali, Galería Alameda	7.000	7.000	7.000	=
Cali, La Floresta	7.000	7.000	7.000	=
Cali, Santa Helena	7.000	7.000	7.000	+
Cali, Siloé	7.000	7.200	7.067	=
Cartago (Valle del Cauca)	7.400	7.600	7.500	-
Cúcuta, Cenabastos	8.500	9.000	8.750	=
Medellín, Central Mayorista de Antioquia	9.200	9.600	9.400	=
Medellín, Plaza Minorista José María Villa	8.000	8.000	8.000	=

**TENDENCIAS**

---	-
Variación mayor al -20 %	Variación entre 0 % y -10 %
--	=
Variación entre -10 % y -20 %	Variación igual a 0 %

Productos y mercados	Pesos por kilogramo			
	Precios			Tenden-
	Mínimo	Máximo	Medio	cia
<b>Queso cuajada (continuación)</b>				
Palmira (Valle del Cauca)	7.500	7.800	7.675	-
Pereira, La 41	9.000	9.000	9.000	=
Popayán, Plaza de mercado del barrio Bolívar	9.400	9.500	9.467	+
Tuluá (Valle del Cauca)	6.900	7.000	6.967	-
Villavicencio, CAV	8.000	9.000	8.500	+
<b>Queso doble crema</b>				
Armenia, Mercar	11.000	11.200	11.067	=
Bogotá, D. C., Corabastos	9.000	9.200	9.150	+
Bogotá, D. C., Paloquemao	8.800	9.200	8.933	+
Bogotá, D. C., Plaza España	8.800	9.000	8.933	-
Bogotá, D. C., Plaza Las Flores	8.400	9.200	8.983	-
Bucaramanga, Mercados del centro	9.600	10.000	9.867	=
Buenaventura (Valle del Cauca)	10.000	10.500	10.167	=
Cali, Galería Alameda	11.000	12.000	11.333	=
Cali, La Floresta	10.000	10.000	10.000	=
Cali, Santa Helena	10.000	10.000	10.000	=
Cali, Siloé	10.000	10.000	10.000	=
Cúcuta, Cenabastos	9.000	9.500	9.250	=
Florencia (Caquetá)	10.000	10.400	10.200	=
Ibagué, Plaza La 21	10.200	12.000	11.050	-
Medellín, Central Mayorista de Antioquia	10.000	11.000	10.400	=
Palmira (Valle del Cauca)	10.000	10.000	10.000	=
Popayán, Plaza de mercado del barrio Bolívar	9.600	9.600	9.600	=
Tuluá (Valle del Cauca)	10.600	11.600	11.000	+
Villavicencio, CAV	10.400	10.400	10.400	=

+	+++
Variación entre 0 % y 10 %	Variación mayor al 20 %
++	n. d.
Variación entre 10 % y 20 %	No determinado

**Cuadro 7.** Mercados mayoristas. Precios de venta de carnes 2018 (24 de febrero al 2 de marzo)

Productos y mercados	Pesos por kilogramo			
	Mínimo	Máximo	Medio	Tendencia
<b>Alas de pollo con costillar</b>				
Armenia, Mercar	5.000	5.200	5.067	=
Barranquilla, Barranquillita	3.700	3.800	3.775	=
Barranquilla, Granabastos	3.800	4.200	4.033	=
Bogotá, D. C., Frigorífico Ble Ltda.	5.100	5.300	5.200	-
Bogotá, D. C., Frigorífico Guadalupe	4.000	4.300	4.067	-
Bogotá, D. C., Plaza Las Flores	3.000	4.000	3.650	-
Cali, Galería Alameda	3.980	4.200	4.060	+
Cali, Santa Helena	4.000	4.000	4.000	=
Cartagena, Bazurto	4.200	4.300	4.250	=
Florencia (Caquetá)	4.600	4.800	4.700	=
Ibagué, Plaza La 21	4.800	5.000	4.933	+
Montería, Mercado del Sur	4.400	4.800	4.600	+
Neiva, Surabastos	4.200	4.600	4.400	=
Palmira (Valle del Cauca)	4.600	4.800	4.700	=
Santa Marta (Magdalena)	3.200	4.200	3.667	=
Sincelejo, Nuevo Mercado	4.000	4.000	4.000	=
Tuluá (Valle del Cauca)	4.800	5.000	4.900	=
Valledupar, Mercado Nuevo	3.800	4.000	3.867	=
Villavicencio, CAV	4.600	4.800	4.650	+
<b>Alas de pollo sin costillar</b>				
Arauca (Arauca)	5.000	5.500	5.233	++
Armenia, Mercar	5.600	6.000	5.733	=
Bogotá, D. C., Corabastos	5.600	6.000	5.800	-
Bogotá, D. C., Frigorífico Ble Ltda.	6.200	6.600	6.417	+
Bogotá, D. C., Frigorífico Guadalupe	6.000	6.500	6.267	-
Bogotá, D. C., Paloquemao	6.000	7.000	6.467	-
Bogotá, D. C., Plaza Las Flores	5.200	6.200	5.700	-
Bucaramanga, Frigoríficos	6.550	6.600	6.583	-
Cúcuta, Cenabastos	4.600	4.900	4.733	-
Medellín, Central Mayorista de Antioquia	6.000	6.800	6.333	=
Medellín, Plaza Minorista José María Villa	5.000	5.500	5.233	+
<b>Carne de cerdo, brazo con hueso</b>				
Barranquilla, Barranquillita	9.800	9.900	9.875	=
Bogotá, D. C., Frigorífico Ble Ltda.	9.800	10.200	9.967	-
Bogotá, D. C., Frigorífico Guadalupe	9.000	9.500	9.367	+
Bogotá, D. C., Paloquemao	9.000	9.600	9.200	-
Bogotá, D. C., Plaza Las Flores	9.000	9.000	9.000	-
Cartagena, Bazurto	9.200	9.200	9.200	=
Malambo (Atlántico), Carnes y carnes	10.100	10.100	10.100	-
Montería, Mercado del Sur	10.000	10.000	10.000	=
Sincelejo, Nuevo Mercado	8.000	8.000	8.000	=
Valledupar, Mercado Nuevo	11.000	12.000	11.667	=
<b>Carne de cerdo, brazo sin hueso</b>				
Barranquilla, Barranquillita	10.000	10.100	10.025	=
Bogotá, D. C., Frigorífico Ble Ltda.	10.400	10.600	10.550	-
Bogotá, D. C., Frigorífico Guadalupe	9.500	10.000	9.850	+
Bogotá, D. C., Paloquemao	10.000	10.400	10.133	-
Bogotá, D. C., Plaza Las Flores	9.600	10.600	10.117	-
Buenaventura (Valle del Cauca)	15.000	15.600	15.200	=
Cali, Santa Helena	12.400	13.000	12.650	+
Cartagena, Bazurto	12.000	12.500	12.250	=
Ibagué, Frigorífico Carlina	11.000	11.000	11.000	=
Ibagué, Plaza La 21	11.000	12.000	11.350	=
Medellín, Central Mayorista de Antioquia	11.400	12.400	11.900	=
Montería, Mercado del Sur	12.000	12.000	12.000	=
Palmira (Valle del Cauca)	12.000	12.200	12.050	+
Pasto, El Potrerillo	16.200	16.600	16.400	-
Pereira, La 41	13.000	14.000	13.500	=
Popayán, Plaza de mercado del barrio Bolívar	14.800	14.800	14.800	+
Sincelejo, Nuevo Mercado	11.000	12.000	11.500	=
Tuluá (Valle del Cauca)	11.600	12.400	11.900	=
Valledupar, Mercado Nuevo	13.000	14.000	13.333	=
Villavicencio, CAV	10.500	11.000	10.750	=
<b>Carne de cerdo, cabeza de lomo</b>				
Bogotá, D. C., Frigorífico Ble Ltda.	10.600	10.800	10.733	+
Bogotá, D. C., Frigorífico Guadalupe	9.800	10.200	10.000	-
Bogotá, D. C., Paloquemao	10.000	10.000	10.000	-
Bogotá, D. C., Plaza Las Flores	9.600	10.600	10.217	-
Cúcuta, La Nueva Sexta	11.000	12.000	11.667	-
Ibagué, Frigorífico Carlina	11.000	11.000	11.000	=
Ibagué, Plaza La 21	11.000	12.500	11.375	=
Villavicencio, CAV	10.500	11.000	10.750	=
<b>Carne de cerdo, costilla</b>				
Barranquilla, Barranquillita	9.900	10.000	9.975	-
Bogotá, D. C., Frigorífico Ble Ltda.	11.400	11.600	11.550	+
Bogotá, D. C., Frigorífico Guadalupe	10.500	10.800	10.550	-
Bogotá, D. C., Paloquemao	11.000	11.600	11.200	-
Bogotá, D. C., Plaza Las Flores	11.000	12.000	11.354	+
Buenaventura (Valle del Cauca)	13.000	14.000	13.667	=
Cali, Santa Helena	9.800	10.000	9.950	-
Cartagena, Bazurto	9.200	9.200	9.200	=
Cúcuta, La Nueva Sexta	11.000	12.000	11.500	-
Florencia (Caquetá)	14.000	14.000	14.000	=
Ibagué, Frigorífico Carlina	12.800	12.800	12.800	=
Ibagué, Plaza La 21	12.000	12.900	12.225	-
Malambo (Atlántico), Carnes y carnes	12.000	12.000	12.000	=
Manizales, Centro Galerías	12.000	13.000	12.667	=

**Cuadro 7.** Mercados mayoristas. Precios de venta de carnes (continuación)  
2018 (24 de febrero al 2 de marzo)

Productos y mercados	Pesos por kilogramo			
	Mínimo	Máximo	Medio	Tendencia
<b>Carne de cerdo, costilla (continuación)</b>				
Medellín, Central Mayorista de Antioquia	14.300	14.800	14.533	=
Medellín, Plaza Minorista José María Villa	13.000	14.000	13.513	=
Montería, Mercado del Sur	10.000	10.500	10.167	=
Palmira (Valle del Cauca)	10.000	10.000	10.000	=
Pasto, El Potrerillo	13.800	14.200	14.000	-
Pereira, La 41	14.000	14.000	14.000	=
Popayán, Plaza de mercado del barrio Bolívar	10.000	10.200	10.133	=
Tuluá (Valle del Cauca)	11.000	12.000	11.500	=
Tunja, Complejo de Servicios del Sur	11.000	11.000	11.000	=
Valledupar, Mercado Nuevo	12.000	13.000	12.667	=
Villavicencio, CAV	11.000	11.000	11.000	=
<b>Carne de cerdo en canal</b>				
Bogotá, D. C., Frigorífico Guadalupe	7.760	7.840	7.813	+
Ibagué, Plaza La 21	7.400	7.700	7.595	=
Malambo (Atlántico), Carnes y carnes	8.500	8.500	8.500	=
Pereira, La 41	7.800	8.000	7.900	=
Popayán, Plaza de mercado del barrio Bolívar	7.800	7.800	7.800	+
<b>Carne de cerdo, espinazo</b>				
Bogotá, D. C., Frigorífico Guadalupe	6.000	6.500	6.167	n.d.
Buenaventura (Valle del Cauca)	9.600	10.000	9.867	=
Cali, Santa Helena	6.600	7.000	6.850	=
Ibagué, Frigorífico Carlina	3.000	3.000	3.000	=
Ibagué, Plaza La 21	3.000	4.000	3.750	-
Manizales, Centro Galerías	8.000	8.000	8.000	=
Medellín, Central Mayorista de Antioquia	5.300	6.200	5.700	=
Medellín, Plaza Minorista José María Villa	5.300	6.080	5.820	=
Montería, Mercado del Sur	9.800	10.000	9.933	=
Neiva, Surabastos	4.000	4.000	4.000	-
Palmira (Valle del Cauca)	6.600	7.000	6.750	+
Pasto, El Potrerillo	11.500	11.900	11.700	-
Pereira, La 41	8.000	9.000	8.500	=
Popayán, Plaza de mercado del barrio Bolívar	6.600	6.600	6.600	=
Tuluá (Valle del Cauca)	6.700	7.000	6.900	=
Tunja, Complejo de Servicios del Sur	6.500	7.000	6.750	+
<b>Carne de cerdo, lomo con hueso</b>				
Barranquilla, Barranquillita	9.900	10.000	9.975	=
Cartagena, Bazaruto	9.200	9.200	9.200	=
Cúcuta, La Nueva Sexta	12.000	12.500	12.167	+

Productos y mercados	Pesos por kilogramo			
	Mínimo	Máximo	Medio	Tendencia
<b>Carne de cerdo, lomo con hueso (continuación)</b>				
Malambo (Atlántico), Carnes y carnes	12.400	12.400	12.400	-
Montería, Mercado del Sur	10.000	10.000	10.000	=
Sincelejo, Nuevo Mercado	8.000	8.000	8.000	=
Valledupar, Mercado Nuevo	10.000	10.000	10.000	=
<b>Carne de cerdo, lomo sin hueso</b>				
Barranquilla, Barranquillita	13.000	13.200	13.075	=
Bogotá, D. C., Frigorífico Ble Ltda.	13.600	13.800	13.633	-
Bogotá, D. C., Frigorífico Guadalupe	13.000	13.500	13.417	+
Bogotá, D. C., Paloquemao	12.000	12.000	12.000	-
Bogotá, D. C., Plaza Las Flores	12.000	13.400	12.967	-
Buenaventura (Valle del Cauca)	16.000	17.000	16.667	=
Cali, Santa Helena	15.000	15.400	15.175	-
Cartagena, Bazaruto	12.000	12.500	12.250	=
Cúcuta, La Nueva Sexta	13.000	14.000	13.333	=
Florencia (Caquetá)	14.000	14.000	14.000	=
Ibagué, Frigorífico Carlina	15.000	15.000	15.000	=
Ibagué, Plaza La 21	12.600	14.000	13.150	-
Malambo (Atlántico), Carnes y carnes	15.000	15.000	15.000	=
Manizales, Centro Galerías	15.000	15.000	15.000	=
Medellín, Central Mayorista de Antioquia	14.300	15.000	14.567	=
Medellín, Plaza Minorista José María Villa	14.000	16.239	14.960	=
Montería, Mercado del Sur	14.000	14.000	14.000	=
Neiva, Surabastos	12.000	13.000	12.250	=
Palmira (Valle del Cauca)	15.000	15.400	15.150	+
Pasto, El Potrerillo	18.200	18.600	18.400	-
Pereira, La 41	16.000	16.000	16.000	=
Popayán, Plaza de mercado del barrio Bolívar	17.000	17.000	17.000	+
Sincelejo, Nuevo Mercado	12.000	12.000	12.000	=
Tuluá (Valle del Cauca)	14.700	15.000	14.833	=
Tunja, Complejo de Servicios del Sur	12.500	13.000	12.750	-
Valledupar, Mercado Nuevo	16.000	16.000	16.000	=
<b>Carne de cerdo, perril con hueso</b>				
Barranquilla, Barranquillita	10.500	10.600	10.525	=
Bogotá, D. C., Frigorífico Ble Ltda.	10.000	10.500	10.200	-
Bogotá, D. C., Frigorífico Guadalupe	9.500	10.000	9.883	+
Bogotá, D. C., Plaza Las Flores	9.000	10.500	9.983	-
Cartagena, Bazaruto	9.200	9.200	9.200	=
Cúcuta, La Nueva Sexta	10.000	11.000	10.333	-
Ibagué, Plaza La 21	11.000	13.100	12.025	-
Malambo (Atlántico), Carnes y carnes	12.000	12.000	12.000	=

**Cuadro 7.** Mercados mayoristas. Precios de venta de carnes (continuación)  
2018 (24 de febrero al 2 de marzo)

Productos y mercados	Pesos por kilogramo				Tendencia	Productos y mercados	Pesos por kilogramo				Tendencia
	Mínimo	Máximo	Medio				Mínimo	Máximo	Medio		
<b>Carne de cerdo, pernil con hueso (continuación)</b>						<b>Carne de cerdo, tocino barriga (continuación)</b>					
Montería, Mercado del Sur	10.000	10.000	10.000	=		Pasto, El Potrerillo	8.200	8.500	8.367	+	
Sincelejo, Nuevo Mercado	8.000	9.000	8.500	=		Pereira, La 41	12.000	12.000	12.000	=	
Valledupar, Mercado Nuevo	12.000	12.000	12.000	=		Popayán, Plaza de mercado del barrio Bolívar	5.800	6.000	5.933	+	
Villavicencio, CAV	10.500	11.000	10.750	=		Tunja, Complejo de Servicios del Sur	6.000	6.200	6.100	-	
<b>Carne de cerdo, pernil sin hueso</b>						<b>Carne de cerdo, tocino papada</b>					
Bogotá, D. C., Frigorífico Ble Ltda.	10.800	11.000	10.967	+		Bogotá, D. C., Frigorífico Ble Ltda.	6.800	7.000	6.900	-	
Bogotá, D. C., Frigorífico Guadalupe	10.500	11.000	10.800	+		Bogotá, D. C., Frigorífico Guadalupe	6.000	6.500	6.300	=	
Bogotá, D. C., Plaza Las Flores	10.400	12.000	11.029	+		Bogotá, D. C., Plaza Las Flores	7.000	8.000	7.333	+	
Buenaventura (Valle del Cauca)	15.000	15.600	15.200	=		Buenaventura (Valle del Cauca)	7.000	8.000	7.500	=	
Cali, Santa Helena	13.400	13.600	13.525	+		Cali, Santa Helena	8.300	8.500	8.425	=	
Cartagena, Bazurto	12.000	12.500	12.250	=		Cúcuta, La Nueva Sexta	7.000	8.000	7.333	-	
Cúcuta, La Nueva Sexta	11.000	12.500	11.833	=		Ibagué, Plaza La 21	6.000	7.600	6.900	+	
Ibagué, Frigorífico Carlina	12.000	12.000	12.000	=		Manizales, Centro Galerías	9.000	9.000	9.000	=	
Ibagué, Plaza La 21	12.000	13.000	12.600	=		Medellín, Central Mayorista de Antioquia	8.000	8.500	8.267	=	
Malambo (Atlántico), Carnes y carnes	14.000	14.000	14.000	=		Medellín, Plaza Minorista José María Villa	8.400	12.611	9.653	=	
Manizales, Centro Galerías	13.000	15.000	14.000	=		Pereira, La 41	10.000	10.000	10.000	=	
Medellín, Central Mayorista de Antioquia	12.900	13.700	13.333	=		Tuluá (Valle del Cauca)	7.500	8.000	7.833	=	
Medellín, Plaza Minorista José María Villa	12.000	14.575	12.744	=		<b>Carne de res, bola de brazo</b>					
Montería, Mercado del Sur	13.000	13.000	13.000	=		Barranquilla, Barranquillita	14.900	15.000	14.975	=	
Palmira (Valle del Cauca)	13.200	13.500	13.325	+		Barranquilla, Granabastos	14.800	15.000	14.867	+	
Pasto, El Potrerillo	17.000	17.400	17.233	-		Bogotá, D. C., Paloquemao	15.000	15.000	15.000	+	
Pereira, La 41	16.000	16.000	16.000	++		Bucaramanga, Frigoríficos	16.700	18.130	17.415	+	
Popayán, Plaza de mercado del barrio Bolívar	14.800	14.800	14.800	+		Buenaventura (Valle del Cauca)	16.000	17.000	16.333	=	
Sincelejo, Nuevo Mercado	11.000	12.000	11.500	=		Cali, Santa Helena	16.000	16.300	16.125	=	
Tuluá (Valle del Cauca)	13.500	13.700	13.600	=		Cartagena, Bazurto	14.000	15.000	14.675	+	
Tunja, Complejo de Servicios del Sur	11.000	11.000	11.000	=		Cúcuta, Cenabastos	11.000	12.000	11.667	-	
Villavicencio, CAV	11.500	12.000	11.750	=		Cúcuta, La Nueva Sexta	11.000	12.000	11.667	=	
<b>Carne de cerdo, tocinita plancha</b>						Ibagué, Frigorífico Carlina	16.000	16.000	16.000	=	
Manizales, Centro Galerías	12.000	12.000	12.000	=		Ibagué, Plaza La 21	14.000	15.900	14.575	-	
<b>Carne de cerdo, tocino barriga</b>						Malambo (Atlántico), Carnes y carnes	14.000	14.000	14.000	=	
Bogotá, D. C., Frigorífico Ble Ltda.	10.400	10.600	10.467	-		Manizales, Centro Galerías	13.000	15.000	13.833	=	
Bogotá, D. C., Frigorífico Guadalupe	9.600	10.000	9.900	+		Medellín, Central Mayorista de Antioquia	15.000	18.500	17.167	=	
Bogotá, D. C., Plaza Las Flores	8.500	9.800	9.383	+		Montería, Frigosinú	13.000	13.000	13.000	=	
Florencia (Caquetá)	9.000	9.000	9.000	=		Montería, Mercado del Sur	14.000	14.000	14.000	=	
Ibagué, Plaza La 21	7.000	7.600	7.300	+		Palmira (Valle del Cauca)	16.300	16.400	16.375	-	
Medellín, Central Mayorista de Antioquia	13.500	14.300	14.000	=		Pasto, El Potrerillo	18.300	18.500	18.400	-	
Medellín, Plaza Minorista José María Villa	13.000	14.000	13.383	=		Pereira, La 41	14.000	16.000	15.000	=	
Neiva, Surabastos	6.000	6.000	6.000	-		Popayán, Plaza de mercado del barrio Bolívar	16.000	16.400	16.133	+	
Palmira (Valle del Cauca)	10.000	10.000	10.000	=		Sincelejo, Nuevo Mercado	15.000	15.000	15.000	=	
						Tuluá (Valle del Cauca)	16.500	17.500	16.900	=	
						Valledupar, Mercado Nuevo	14.000	15.000	14.667	=	

**Cuadro 7.** Mercados mayoristas. Precios de venta de carnes (continuación)  
2018 (24 de febrero al 2 de marzo)

Productos y mercados	Pesos por kilogramo			
	Mínimo	Máximo	Medio	Tendencia
<b>Carne de res, bola de pierna</b>				
Barranquilla, Barranquillita	14.000	14.100	14.025	=
Barranquilla, Granabastos	15.300	16.000	15.767	-
Bogotá, D. C., Frigorífico Ble Ltda.	13.800	14.500	13.950	+
Bogotá, D. C., Frigorífico Guadalupe	13.800	14.200	13.967	+
Bogotá, D. C., Paloquemao	15.000	15.000	15.000	-
Bucaramanga, Frigoríficos	17.900	18.880	18.390	=
Buenaventura (Valle del Cauca)	15.000	16.000	15.667	=
Cali, Santa Helena	16.300	16.800	16.575	=
Cartagena, Bazaruto	14.000	15.000	14.675	+
Cúcuta, Cenabastos	12.000	13.000	12.667	-
Cúcuta, La Nueva Sexta	12.000	13.000	12.333	+
Florencia (Caquetá)	15.000	15.000	15.000	=
Ibagué, Frigorífico Carlina	16.000	16.000	16.000	=
Ibagué, Plaza La 21	14.000	15.000	14.575	-
Malambo (Atlántico), Carnes y carnes	16.800	16.800	16.800	=
Manizales, Centro Galerías	15.000	15.000	15.000	=
Medellín, Central Mayorista de Antioquia	16.000	18.500	17.500	=
Medellín, Plaza Minorista José María Villa	17.300	19.159	18.040	=
Montería, Mercado del Sur	14.000	14.000	14.000	=
Neiva, Surabastos	13.600	14.000	13.900	-
Palmira (Valle del Cauca)	16.400	16.500	16.450	+
Pasto, El Potrerillo	18.100	18.300	18.200	-
Pereira, La 41	16.000	16.000	16.000	=
Popayán, Plaza de mercado del barrio Bolívar	16.000	16.400	16.133	+
Sincelejo, Nuevo Mercado	15.000	15.000	15.000	=
Tuluá (Valle del Cauca)	16.500	17.000	16.733	=
Valledupar, Mercado Nuevo	14.000	15.000	14.667	=
Villavicencio, CAV	14.000	14.000	14.000	=
<b>Carne de res, bota</b>				
Barranquilla, Barranquillita	14.000	14.100	14.025	=
Barranquilla, Granabastos	15.300	16.000	15.767	-
Bogotá, D. C., Frigorífico Ble Ltda.	13.800	14.500	13.950	+
Bogotá, D. C., Frigorífico Guadalupe	13.800	14.200	13.967	+
Bogotá, D. C., Paloquemao	15.000	15.000	15.000	-
Bucaramanga, Frigoríficos	16.700	16.900	16.800	=
Cartagena, Bazaruto	14.000	15.000	14.675	+
Cúcuta, Cenabastos	12.000	13.000	12.333	-
Ibagué, Frigorífico Carlina	12.000	12.000	12.000	=
Ibagué, Plaza La 21	14.000	15.000	14.250	-
Malambo (Atlántico), Carnes y carnes	16.800	16.800	16.800	=
Manizales, Centro Galerías	14.000	15.000	14.333	+
Medellín, Central Mayorista de Antioquia	17.000	18.500	17.833	-
Medellín, Plaza Minorista José María Villa	16.800	19.403	17.976	=
<b>Carne de res, bota (continuación)</b>				
Montería, Frigosinú	15.000	15.000	15.000	=
Montería, Mercado del Sur	13.000	13.000	13.000	=
Sincelejo, Nuevo Mercado	15.000	15.000	15.000	=
Valledupar, Mercado Nuevo	14.000	15.000	14.333	=
Villavicencio, CAV	14.000	14.000	14.000	=
<b>Carne de res, cadera</b>				
Barranquilla, Barranquillita	14.900	15.100	15.000	=
Barranquilla, Granabastos	15.300	17.000	16.100	+
Bogotá, D. C., Frigorífico Ble Ltda.	13.800	14.500	13.950	+
Bogotá, D. C., Frigorífico Guadalupe	13.800	14.200	13.967	+
Bogotá, D. C., Paloquemao	15.000	15.000	15.000	-
Bucaramanga, Frigoríficos	19.060	19.200	19.130	=
Buenaventura (Valle del Cauca)	16.000	17.000	16.533	=
Cali, Santa Helena	16.200	16.600	16.375	-
Cartagena, Bazaruto	14.000	15.000	14.675	+
Cúcuta, Cenabastos	12.000	13.000	12.333	-
Ibagué, Frigorífico Carlina	16.000	16.000	16.000	=
Ibagué, Plaza La 21	14.000	15.000	14.700	=
Malambo (Atlántico), Carnes y carnes	16.800	16.800	16.800	=
Manizales, Centro Galerías	15.000	15.000	15.000	=
Medellín, Central Mayorista de Antioquia	16.500	18.500	17.667	=
Medellín, Plaza Minorista José María Villa	17.300	20.390	18.348	=
Montería, Frigosinú	15.500	15.500	15.500	=
Montería, Mercado del Sur	14.000	14.000	14.000	=
Palmira (Valle del Cauca)	16.400	16.500	16.425	+
Pasto, El Potrerillo	18.200	18.400	18.300	-
Pereira, La 41	16.000	16.000	16.000	=
Popayán, Plaza de mercado del barrio Bolívar	15.000	15.000	15.000	+
Sincelejo, Nuevo Mercado	15.000	15.000	15.000	=
Tuluá (Valle del Cauca)	16.400	17.500	16.767	=
Valledupar, Mercado Nuevo	14.000	15.000	14.667	=
Villavicencio, CAV	14.000	14.000	14.000	=
<b>Carne de res, centro de pierna</b>				
Barranquilla, Barranquillita	12.000	12.900	12.225	+
Barranquilla, Granabastos	15.300	16.600	15.967	-
Bogotá, D. C., Frigorífico Ble Ltda.	13.800	14.500	13.950	+
Bogotá, D. C., Frigorífico Guadalupe	13.800	14.200	13.967	+
Bogotá, D. C., Paloquemao	15.000	15.000	15.000	-
Bucaramanga, Frigoríficos	17.900	19.230	18.565	=
Cartagena, Bazaruto	14.000	15.000	14.675	+
Cúcuta, Cenabastos	12.000	13.000	12.667	-
Cúcuta, La Nueva Sexta	12.000	13.000	12.333	+
Ibagué, Frigorífico Carlina	16.000	16.000	16.000	=
Ibagué, Plaza La 21	14.800	15.500	15.075	=

**Cuadro 7.** Mercados mayoristas. Precios de venta de carnes (continuación)  
2018 (24 de febrero al 2 de marzo)

Productos y mercados	Pesos por kilogramo			
	Mínimo	Máximo	Medio	Tendencia
<b>Carne de res, centro de pierna (continuación)</b>				
Malambo (Atlántico), Carnes y carnes	14.000	14.000	14.000	=
Manizales, Centro Galerías	16.000	17.000	16.333	=
Medellín, Central Mayorista de Antioquia	16.500	18.500	17.667	=
Medellín, Plaza Minorista José María Villa	17.300	20.970	18.493	=
Montería, Frigosinú	15.500	15.500	15.500	=
Montería, Mercado del Sur	14.000	14.000	14.000	=
Pereira, La 41	16.000	16.000	16.000	=
Sincelejo, Nuevo Mercado	15.000	15.000	15.000	=
Valledupar, Mercado Nuevo	14.000	15.000	14.667	=
Villavicencio, CAV	14.000	14.000	14.000	=
<b>Carne de res, chatas</b>				
Barranquilla, Barranquillita	15.900	16.100	16.000	=
Barranquilla, Granabastos	18.400	18.500	18.433	-
Bogotá, D. C., Frigorífico Ble Ltda.	16.800	18.000	17.100	+
Bogotá, D. C., Frigorífico Guadalupe	16.800	17.000	16.967	=
Bogotá, D. C., Paloquemao	17.600	17.600	17.600	+
Bucaramanga, Frigoríficos	27.920	28.300	28.110	=
Cali, Santa Helena	16.500	16.700	16.575	-
Cartagena, Bazurto	14.000	15.000	14.675	+
Cúcuta, Cenabastos	14.000	14.000	14.000	-
Cúcuta, La Nueva Sexta	14.000	15.000	14.667	+
Ibagué, Frigorífico Carlina	24.000	24.000	24.000	=
Ibagué, Plaza La 21	17.000	19.000	17.750	-
Malambo (Atlántico), Carnes y carnes	19.200	19.200	19.200	+
Medellín, Central Mayorista de Antioquia	23.000	24.500	23.667	=
Medellín, Plaza Minorista José María Villa	21.000	27.462	23.991	=
Montería, Frigosinú	18.000	18.000	18.000	=
Montería, Mercado del Sur	14.000	15.000	14.750	=
Palmira (Valle del Cauca)	17.500	18.000	17.825	-
Pasto, El Potrerillo	19.500	19.700	19.600	-
Pereira, La 41	19.000	19.000	19.000	=
Popayán, Plaza de mercado del barrio Bolívar	17.000	17.400	17.200	+
Sincelejo, Nuevo Mercado	15.000	15.000	15.000	=
Tuluá (Valle del Cauca)	19.000	19.500	19.167	=
Valledupar, Mercado Nuevo	16.000	17.000	16.667	=
Villavicencio, CAV	15.000	16.000	15.250	=
<b>Carne de res, cogote</b>				
Bogotá, D. C., Frigorífico Ble Ltda.	10.200	11.000	10.500	-
Bogotá, D. C., Frigorífico Guadalupe	10.300	10.500	10.467	+
Bogotá, D. C., Paloquemao	10.600	11.000	10.733	+
Bucaramanga, Frigoríficos	13.600	14.610	14.105	=
<b>Carne de res, costilla</b>				
Barranquilla, Barranquillita	6.800	7.000	6.950	=
Bogotá, D. C., Frigorífico Ble Ltda.	10.700	11.000	10.867	=
Bogotá, D. C., Frigorífico Guadalupe	10.200	10.500	10.400	+
Bogotá, D. C., Paloquemao	11.000	11.600	11.400	-
Bucaramanga, Frigoríficos	16.400	17.800	17.100	=
Buenaventura (Valle del Cauca)	9.000	10.000	9.667	=
Cali, Santa Helena	7.600	7.900	7.750	=
Cartagena, Bazurto	6.500	6.500	6.500	=
Cúcuta, Cenabastos	9.000	11.000	9.833	+
Cúcuta, La Nueva Sexta	8.000	9.000	8.667	+
Ibagué, Frigorífico Carlina	7.600	7.600	7.600	=
Ibagué, Plaza La 21	8.000	9.000	8.475	=
Malambo (Atlántico), Carnes y carnes	8.200	8.200	8.200	=
Manizales, Centro Galerías	7.000	8.000	7.333	=
Medellín, Central Mayorista de Antioquia	9.900	12.300	10.733	=
Medellín, Plaza Minorista José María Villa	7.000	7.000	7.000	=
Montería, Frigosinú	6.500	6.500	6.500	=
Montería, Mercado del Sur	6.000	7.000	6.250	=
Pasto, El Potrerillo	8.500	8.700	8.600	=
Pereira, La 41	6.000	7.000	6.500	=
Popayán, Plaza de mercado del barrio Bolívar	7.000	7.000	7.000	+
Valledupar, Mercado Nuevo	8.000	9.000	8.333	=
Villavicencio, CAV	9.000	10.000	9.500	=
<b>Carne de res en canal</b>				
Arauca (Arauca)	6.500	6.500	6.500	=
Ibagué, Plaza La 21	8.800	8.960	8.840	-
Malambo (Atlántico), Carnes y carnes	8.700	8.700	8.700	-
Montería, Mercado del Sur	8.000	8.200	8.100	+
Popayán, Plaza de mercado del barrio Bolívar	8.400	8.600	8.533	+
<b>Carne de res, falda</b>				
Barranquilla, Barranquillita	11.000	11.100	11.025	=
Barranquilla, Granabastos	13.000	14.000	13.333	=
Bogotá, D. C., Frigorífico Ble Ltda.	10.600	10.800	10.767	=
Bogotá, D. C., Frigorífico Guadalupe	11.000	11.500	11.283	+

**Cuadro 7.** Mercados mayoristas. Precios de venta de carnes (continuación)  
2018 (24 de febrero al 2 de marzo)

Productos y mercados	Pesos por kilogramo			
	Mínimo	Máximo	Medio	Tendencia
<b>Carne de res, falda (continuación)</b>				
Bogotá, D. C., Paloquemao	13.000	13.400	13.133	-
Buenaventura (Valle del Cauca)	14.000	15.000	14.533	=
Cali, Santa Helena	8.500	8.800	8.650	=
Cartagena, Bazaruto	11.000	11.500	11.250	+
Cúcuta, Cenabastos	10.500	11.000	10.833	-
Cúcuta, La Nueva Sexta	11.000	12.000	11.333	+
Ibagué, Frigorífico Carlima	12.000	12.000	12.000	=
Ibagué, Plaza La 21	12.000	13.500	12.475	=
Malambo (Atlántico), Carnes y carnes	14.000	14.000	14.000	+
Manizales, Centro Galerías	10.000	11.000	10.333	=
Medellín, Central Mayorista de Antioquia	16.700	17.900	17.200	=
Medellín, Plaza Minorista José María Villa	16.000	17.135	16.559	=
Montería, Frigosinú	12.000	12.000	12.000	=
Montería, Mercado del Sur	8.500	9.000	8.750	=
Palmira (Valle del Cauca)	8.500	9.000	8.775	-
Pasto, El Potrerillo	13.700	13.900	13.800	-
Pereira, La 41	12.000	12.000	12.000	=
Popayán, Plaza de mercado del barrio Bolívar	9.600	9.800	9.667	+
Tuluá (Valle del Cauca)	9.000	10.500	9.500	=
<b>Carne de res, lomo de brazo</b>				
Bogotá, D. C., Paloquemao	13.000	13.600	13.200	-
Cúcuta, Cenabastos	10.500	12.000	11.167	-
Cúcuta, La Nueva Sexta	11.000	12.000	11.333	+
Montería, Frigosinú	12.000	12.000	12.000	=
Montería, Mercado del Sur	13.000	14.000	13.500	=
Pasto, El Potrerillo	18.000	18.300	18.133	-
Pereira, La 41	14.000	15.000	14.500	=
Popayán, Plaza de mercado del barrio Bolívar	16.000	16.400	16.133	+
Sincelejo, Nuevo Mercado	11.000	11.000	11.000	=
Valledupar, Mercado Nuevo	14.000	15.000	14.667	=
<b>Carne de res, lomo fino</b>				
Barranquilla, Barranquillita	24.000	24.200	24.100	=
Bogotá, D. C., Frigorífico Ble Ltda.	21.000	23.000	22.083	+
Bogotá, D. C., Frigorífico Guadalupe	22.000	23.000	22.667	-
Bogotá, D. C., Paloquemao	23.000	23.000	23.000	+
Bucaramanga, Frigoríficos	39.600	41.100	40.350	=
Buenaventura (Valle del Cauca)	20.000	21.000	20.333	=
Cartagena, Bazaruto	18.000	20.000	19.500	=
Cúcuta, Cenabastos	14.000	16.000	14.667	-
Cúcuta, La Nueva Sexta	15.000	15.000	15.000	+
Ibagué, Plaza La 21	20.000	22.000	21.500	=
Malambo (Atlántico), Carnes y carnes	24.000	24.000	24.000	=

Productos y mercados	Pesos por kilogramo			
	Mínimo	Máximo	Medio	Tendencia
<b>Carne de res, lomo fino (continuación)</b>				
Manizales, Centro Galerías	16.000	17.000	16.333	=
Medellín, Central Mayorista de Antioquia	33.000	35.000	34.000	=
Medellín, Plaza Minorista José María Villa	25.000	35.391	30.473	=
Montería, Frigosinú	30.200	30.200	30.200	=
Montería, Mercado del Sur	20.000	20.000	20.000	=
Palmira (Valle del Cauca)	19.000	19.500	19.375	-
Pasto, El Potrerillo	19.900	20.100	20.000	-
Pereira, La 41	19.000	19.000	19.000	=
Popayán, Plaza de mercado del barrio Bolívar	19.000	19.600	19.333	+
Sincelejo, Nuevo Mercado	16.000	16.000	16.000	=
Tuluá (Valle del Cauca)	28.000	29.000	28.500	+
Valledupar, Mercado Nuevo	17.000	18.000	17.667	=
Villavicencio, CAV	18.000	18.000	18.000	=
<b>Carne de res molida, murillo</b>				
Bogotá, D. C., Frigorífico Ble Ltda.	9.600	10.500	9.983	-
Bogotá, D. C., Frigorífico Guadalupe	10.000	10.500	10.167	+
Bogotá, D. C., Paloquemao	11.000	11.600	11.400	+
Bucaramanga, Frigoríficos	13.400	13.400	13.400	=
Cúcuta, Cenabastos	11.000	12.000	11.667	+
Cúcuta, La Nueva Sexta	10.000	11.000	10.667	+
Florencia (Caquetá)	10.000	10.000	10.000	=
Ibagué, Frigorífico Carlima	12.500	12.500	12.500	=
Ibagué, Plaza La 21	9.000	11.000	10.475	-
Neiva, Surabastos	9.000	9.600	9.250	+
Villavicencio, CAV	9.000	10.000	9.500	=
<b>Carne de res, morrillo</b>				
Bogotá, D. C., Frigorífico Ble Ltda.	10.800	11.000	10.900	+
Bogotá, D. C., Frigorífico Guadalupe	10.500	11.500	11.117	+
Bogotá, D. C., Paloquemao	13.000	13.600	13.400	-
Bucaramanga, Frigoríficos	11.580	13.200	12.390	=
Buenaventura (Valle del Cauca)	12.000	13.000	12.500	=
Cali, Santa Helena	12.600	12.900	12.750	=
Cúcuta, Cenabastos	11.000	12.000	11.667	+
Cúcuta, La Nueva Sexta	11.000	12.000	11.333	=
Florencia (Caquetá)	12.000	12.000	12.000	=
Ibagué, Frigorífico Carlima	12.000	12.000	12.000	=
Ibagué, Plaza La 21	10.000	11.900	10.975	-
Malambo (Atlántico), Carnes y carnes	12.000	12.000	12.000	-
Medellín, Central Mayorista de Antioquia	13.800	14.300	14.033	=
Montería, Frigosinú	12.300	12.300	12.300	=
Montería, Mercado del Sur	12.000	12.000	12.000	=
Palmira (Valle del Cauca)	13.000	13.200	13.150	-
Pasto, El Potrerillo	14.700	14.900	14.800	-



**Cuadro 7.** Mercados mayoristas. Precios de venta de carnes (continuación)  
2018 (24 de febrero al 2 de marzo)

Productos y mercados	Pesos por kilogramo				Tendencia	Productos y mercados	Pesos por kilogramo				Tendencia
	Mínimo	Máximo	Medio				Mínimo	Máximo	Medio		
<b>Carne de res, morrillo (continuación)</b>						<b>Carne de res, murillo (continuación)</b>					
Pereira, La 41	14.000	14.000	14.000		=	Montería, Mercado del Sur	9.800	10.000	9.950		=
Popayán, Plaza de mercado del barrio Bolívar	12.000	12.600	12.200		+	Neiva, Surabastos	9.000	9.000	9.000		=
Tuluá (Valle del Cauca)	13.000	13.200	13.067		=	Villavicencio, CAV	10.000	10.000	10.000		=
Villavicencio, CAV	10.000	10.000	10.000		=	<b>Carne de res, paletero</b>					
<b>Carne de res, muchacho</b>						Bogotá, D. C., Paloquemao	13.000	13.600	13.200		=
Barranquilla, Barranquillita	14.000	14.100	14.025		=	Bucaramanga, Frigoríficos	15.140	15.140	15.140		=
Barranquilla, Granabastos	16.800	17.000	16.867		+	Cúcuta, Cenabastos	12.000	13.000	12.333		+
Bogotá, D. C., Paloquemao	16.000	16.000	16.000		-	Cúcuta, La Nueva Sexta	11.000	12.000	11.333		+
Bucaramanga, Frigoríficos	20.500	21.000	20.750		=	Ibagué, Frigorífico Carlina	12.000	12.000	12.000		=
Buenaventura (Valle del Cauca)	15.000	16.000	15.533		=	Ibagué, Plaza La 21	12.500	14.000	13.167		+
Cali, Santa Helena	15.700	16.000	15.850		=	Malambo (Atlántico), Carnes y carnes	11.200	11.200	11.200		=
Cartagena, Bazurto	14.000	15.000	14.675		+	Manizales, Centro Galerías	12.000	13.000	12.667		=
Cúcuta, Cenabastos	12.000	13.000	12.333		-	Medellín, Central Mayorista de Antioquia	16.500	17.800	17.000		=
Cúcuta, La Nueva Sexta	12.000	13.000	12.333		=	Montería, Frigosinú	12.000	12.000	12.000		=
Ibagué, Frigorífico Carlina	12.000	12.000	12.000		=	Montería, Mercado del Sur	12.500	13.500	13.000		=
Ibagué, Plaza La 21	15.000	17.900	15.725		=	Pereira, La 41	14.000	15.000	14.500		=
Malambo (Atlántico), Carnes y carnes	16.800	16.800	16.800		=	Sincelejo, Nuevo Mercado	13.000	13.000	13.000		=
Manizales, Centro Galerías	15.000	16.000	15.333		=	Valledupar, Mercado Nuevo	12.000	13.000	12.333		=
Medellín, Central Mayorista de Antioquia	16.900	18.500	17.733		=	<b>Carne de res, pecho</b>					
Medellín, Plaza Minorista José María Villa	16.800	19.403	17.876		=	Bogotá, D. C., Frigorífico Ble Ltda.	11.200	12.200	11.867		-
Montería, Frigosinú	15.000	15.000	15.000		=	Bogotá, D. C., Frigorífico Guadalupe	11.500	12.000	11.883		+
Montería, Mercado del Sur	15.000	15.000	15.000		=	Bogotá, D. C., Paloquemao	13.000	14.000	13.667		+
Palmira (Valle del Cauca)	15.700	16.000	15.825		+	Bucaramanga, Frigoríficos	14.150	14.800	14.475		=
Pasto, El Potrerillo	18.700	18.900	18.800		-	Buenaventura (Valle del Cauca)	13.600	14.000	13.867		=
Pereira, La 41	16.000	16.000	16.000		=	Cali, Santa Helena	14.500	15.000	14.750		+
Popayán, Plaza de mercado del barrio Bolívar	17.000	17.600	17.200		+	Cúcuta, Cenabastos	11.000	12.000	11.333		-
Sincelejo, Nuevo Mercado	15.000	15.000	15.000		=	Cúcuta, La Nueva Sexta	11.000	12.000	11.333		+
Tuluá (Valle del Cauca)	15.600	17.000	16.067		=	Ibagué, Frigorífico Carlina	12.500	12.500	12.500		=
Valledupar, Mercado Nuevo	14.000	15.000	14.667		=	Ibagué, Plaza La 21	12.000	13.500	12.825		-
Villavicencio, CAV	14.000	14.000	14.000		=	Manizales, Centro Galerías	12.000	12.000	12.000		=
<b>Carne de res, murillo</b>						Medellín, Central Mayorista de Antioquia	12.000	12.600	12.267		=
Bogotá, D. C., Frigorífico Ble Ltda.	9.600	10.500	9.983		-	Medellín, Plaza Minorista José María Villa	11.800	14.500	13.344		=
Bogotá, D. C., Frigorífico Guadalupe	10.000	10.500	10.167		-	Montería, Frigosinú	12.500	12.500	12.500		=
Bogotá, D. C., Paloquemao	11.000	11.000	11.000		+	Montería, Mercado del Sur	12.000	12.000	12.000		=
Bucaramanga, Frigoríficos	13.400	13.400	13.400		=	Palmira (Valle del Cauca)	13.600	14.000	13.850		+
Cúcuta, Cenabastos	11.000	11.000	11.000		=	Pasto, El Potrerillo	14.700	14.900	14.800		-
Cúcuta, La Nueva Sexta	10.000	11.000	10.667		+	Pereira, La 41	12.000	13.000	12.500		-
Ibagué, Frigorífico Carlina	12.500	12.500	12.500		=	Popayán, Plaza de mercado del barrio Bolívar	12.600	12.800	12.733		+
Ibagué, Plaza La 21	9.400	11.000	10.475		+	Tuluá (Valle del Cauca)	13.000	13.400	13.133		=
Manizales, Centro Galerías	12.000	14.000	13.000		=	Valledupar, Mercado Nuevo	12.000	13.000	12.667		=
Medellín, Central Mayorista de Antioquia	12.000	14.000	12.933		=	<b>Carne de res, punta de anca</b>					
Montería, Frigosinú	12.000	12.000	12.000		=	Barranquilla, Barranquillita	16.000	16.100	16.025		=

**Cuadro 7.** Mercados mayoristas. Precios de venta de carnes (continuación)  
2018 (24 de febrero al 2 de marzo)

Productos y mercados	Pesos por kilogramo			
	Mínimo	Máximo	Medio	Tendencia
<b>Carne de res, punta de anca (continuación)</b>				
Barranquilla, Granabastos	16.500	18.000	17.500	+
Bogotá, D. C., Frigorífico Ble Ltda.	16.500	18.000	17.017	+
Bogotá, D. C., Frigorífico Guadalupe	16.500	17.000	16.883	=
Bogotá, D. C., Paloquemao	16.000	16.000	16.000	-
Bucaramanga, Frigoríficos	27.800	27.900	27.850	=
Buenaventura (Valle del Cauca)	15.600	17.000	16.333	=
Cali, Santa Helena	18.600	19.000	18.775	=
Cartagena, Bazurto	14.000	15.000	14.675	+
Cúcuta, Cenabastos	12.000	14.000	12.667	-
Cúcuta, La Nueva Sexta	12.000	14.000	13.333	+
Ibagué, Frigorífico Carlina	24.900	24.900	24.900	=
Ibagué, Plaza La 21	16.000	17.000	16.250	+
Malambo (Atlántico), Carnes y carnes	20.000	20.000	20.000	=
Manizales, Centro Galerías	16.000	18.000	17.000	=
Medellín, Central Mayorista de Antioquia	23.800	25.000	24.433	=
Medellín, Plaza Minorista José María Villa	24.000	28.102	25.776	=
Montería, Frigosinú	18.000	18.000	18.000	=
Montería, Mercado del Sur	15.000	15.000	15.000	=
Palmira (Valle del Cauca)	18.000	18.500	18.125	+
Pasto, El Potrerillo	18.800	19.000	18.900	-
Pereira, La 41	17.000	19.000	18.000	=
Popayán, Plaza de mercado del barrio Bolívar	17.600	17.600	17.600	+
Sincelejo, Nuevo Mercado	15.000	15.000	15.000	=
Tuluá (Valle del Cauca)	19.000	19.500	19.250	=
Valledupar, Mercado Nuevo	16.000	18.000	17.000	=
Villavicencio, CAV	14.000	14.000	14.000	-

**Carne de res, sobrebarriga**

Barranquilla, Barranquillita	12.700	13.000	12.875	=
Barranquilla, Granabastos	12.000	14.000	13.000	=
Bogotá, D. C., Frigorífico Ble Ltda.	11.800	12.200	12.000	-
Bogotá, D. C., Frigorífico Guadalupe	12.000	12.500	12.133	+
Bogotá, D. C., Paloquemao	13.000	14.000	13.667	+
Bucaramanga, Frigoríficos	16.000	16.500	16.250	=
Buenaventura (Valle del Cauca)	13.000	14.000	13.667	=
Cali, Santa Helena	14.700	15.000	14.875	+
Cartagena, Bazurto	11.000	11.500	11.250	+
Cúcuta, Cenabastos	11.000	12.000	11.667	-
Cúcuta, La Nueva Sexta	12.000	12.500	12.167	+
Florencia (Caquetá)	13.000	13.000	13.000	=
Ibagué, Frigorífico Carlina	12.500	12.500	12.500	=
Ibagué, Plaza La 21	12.000	12.800	12.300	-
Malambo (Atlántico), Carnes y carnes	13.000	13.000	13.000	=
Manizales, Centro Galerías	12.000	12.000	12.000	=

Productos y mercados	Pesos por kilogramo			
	Mínimo	Máximo	Medio	Tendencia
<b>Carne de res, sobrebarriga (continuación)</b>				
Medellín, Central Mayorista de Antioquia	12.600	14.800	13.933	=
Medellín, Plaza Minorista José María Villa	13.800	14.813	14.378	=
Montería, Frigosinú	12.300	12.300	12.300	=
Montería, Mercado del Sur	12.000	12.000	12.000	=
Neiva, Surabastos	10.000	10.000	10.000	=
Palmira (Valle del Cauca)	13.500	14.000	13.825	+
Pasto, El Potrerillo	14.900	15.100	15.000	-
Pereira, La 41	14.000	14.000	14.000	=
Popayán, Plaza de mercado del barrio Bolívar	13.200	13.400	13.333	+
Sincelejo, Nuevo Mercado	11.000	11.000	11.000	=
Tuluá (Valle del Cauca)	14.000	15.000	14.533	=
Valledupar, Mercado Nuevo	12.000	13.000	12.667	=
Villavicencio, CAV	11.000	12.000	11.500	=

**Menudencias de pollo**

Armenia, Mercar	3.000	5.000	3.667	-
Florencia (Caquetá)	2.000	2.000	2.000	=
Ibagué, Plaza La 21	1.000	1.200	1.133	+
Montería, Mercado del Sur	1.800	2.000	1.900	=
Neiva, Surabastos	1.200	1.400	1.350	-
Pasto, El Potrerillo	1.000	1.000	1.000	=
Popayán, Plaza de mercado del barrio Bolívar	1.500	1.500	1.500	=
Villavicencio, CAV	1.200	1.400	1.300	-

**Muslos de pollo con rabadilla**

Medellín, Plaza Minorista José María Villa	5.200	5.200	5.200	=
--	-------	-------	-------	---

**Muslos de pollo sin rabadilla**

Arauca (Arauca)	5.600	6.000	5.767	+
Bogotá, D. C., Corabastos	6.400	7.000	6.733	+
Bogotá, D. C., Frigorífico Ble Ltda.	7.000	7.600	7.350	=
Bogotá, D. C., Frigorífico Guadalupe	6.600	7.000	6.767	-
Bogotá, D. C., Paloquemao	7.000	8.000	7.533	+
Bogotá, D. C., Plaza Las Flores	4.600	5.600	5.200	-
Bucaramanga, Frigoríficos	7.000	7.800	7.267	=
Medellín, Central Mayorista de Antioquia	6.800	8.100	7.467	=

**Pechuga de pollo**

Arauca (Arauca)	6.300	6.500	6.400	+
Armenia, Mercar	7.900	8.600	8.167	=
Barranquilla, Barranquillita	6.800	7.000	6.900	=
Barranquilla, Granabastos	6.800	7.600	7.333	-
Bogotá, D. C., Corabastos	8.000	8.400	8.133	-
Bogotá, D. C., Frigorífico Ble Ltda.	8.600	9.000	8.783	+

**Cuadro 7.** Mercados mayoristas. Precios de venta de carnes (continuación)  
2018 (24 de febrero al 2 de marzo)

Productos y mercados	Pesos por kilogramo				Tendencia	Productos y mercados	Pesos por kilogramo				Tendencia
	Mínimo	Máximo	Medio				Mínimo	Máximo	Medio		
<b>Pechuga de pollo (continuación)</b>						<b>Pierna pernil con rabadilla (continuación)</b>					
Bogotá, D. C., Frigorífico Guadalupe	8.200	8.500	8.367	-		Pasto, El Potrerillo	7.600	8.000	7.800	=	
Bogotá, D. C., Paloquemao	9.000	9.000	9.000	-		Santa Marta (Magdalena)	3.500	4.100	3.733	=	
Bogotá, D. C., Plaza Las Flores	7.200	7.800	7.567	-		Sincelejo, Nuevo Mercado	4.400	4.400	4.400	=	
Bucaramanga, Frigoríficos	8.500	9.000	8.767	-		Tuluá (Valle del Cauca)	5.300	5.600	5.433	=	
Buenaventura (Valle del Cauca)	7.500	8.000	7.667	+		Valledupar, Mercado Nuevo	3.600	3.800	3.733	=	
Cali, Galería Alameda	7.400	8.000	7.667	+		Villavicencio, CAV	5.400	5.800	5.500	-	
Cali, Santa Helena	7.000	7.600	7.300	=		<b>Pierna pernil sin rabadilla</b>					
Cartagena, Bazurto	7.500	7.600	7.525	=		Bogotá, D. C., Corabastos	7.000	7.400	7.133	=	
Cúcuta, Cenabastos	6.800	7.120	7.007	+		Bogotá, D. C., Frigorífico Ble Ltda.	7.400	7.600	7.533	+	
Florencia (Caquetá)	7.200	7.400	7.300	=		Bogotá, D. C., Frigorífico Guadalupe	6.600	7.000	6.800	-	
Ibagué, Frigorífico Carlina	9.000	9.000	9.000	=		Bogotá, D. C., Paloquemao	7.000	8.000	7.533	+	
Ibagué, Plaza La 21	7.800	8.000	7.933	=		Bogotá, D. C., Plaza Las Flores	5.900	6.400	6.183	-	
Manizales, Centro Galerías	7.200	7.800	7.433	=		Bucaramanga, Frigoríficos	6.350	7.000	6.650	=	
Medellín, Central Mayorista de Antioquia	7.800	9.200	8.400	=		<b>Piernas de pollo</b>					
Medellín, Plaza Minorista José María Villa	7.200	7.200	7.200	=		Armenia, Mercar	7.200	7.200	7.200	=	
Montería, Mercado del Sur	7.200	7.900	7.550	-		Bogotá, D. C., Corabastos	7.600	8.000	7.800	+	
Neiva, Surabastos	7.200	7.400	7.300	+		Bogotá, D. C., Frigorífico Ble Ltda.	8.000	8.400	8.133	-	
Palmira (Valle del Cauca)	8.000	8.400	8.100	-		Bogotá, D. C., Frigorífico Guadalupe	7.400	7.800	7.700	-	
Pasto, El Potrerillo	11.600	12.000	11.800	=		Bogotá, D. C., Paloquemao	8.000	8.000	8.000	+	
Popayán, Plaza de mercado del barrio Bolívar	9.000	9.200	9.067	+		Bogotá, D. C., Plaza Las Flores	6.000	6.600	6.267	-	
Santa Marta (Magdalena)	7.300	7.600	7.500	=		Bucaramanga, Frigoríficos	7.100	7.900	7.400	=	
Sincelejo, Nuevo Mercado	7.600	7.600	7.600	=		Cali, Santa Helena	5.400	5.600	5.500	=	
Tuluá (Valle del Cauca)	8.800	9.600	9.133	=		Cartagena, Bazurto	7.200	7.400	7.350	=	
Valledupar, Mercado Nuevo	7.000	7.400	7.200	=		Cúcuta, Cenabastos	5.650	6.300	5.950	+	
Villavicencio, CAV	7.400	7.800	7.600	=		Manizales, Centro Galerías	5.000	5.500	5.333	=	
<b>Pierna pernil con rabadilla</b>						Medellín, Central Mayorista de Antioquia	6.300	7.600	7.067	=	
Arauca (Arauca)	4.800	5.000	4.900	-		Medellín, Plaza Minorista José María Villa	4.800	5.200	5.067	=	
Armenia, Mercar	5.000	5.600	5.200	-		Palmira (Valle del Cauca)	6.000	6.400	6.200	-	
Barranquilla, Barranquillita	3.600	3.800	3.700	-		Pasto, El Potrerillo	7.800	8.400	8.133	=	
Barranquilla, Granabastos	3.900	4.200	4.067	+		Popayán, Plaza de mercado del barrio Bolívar	6.000	6.400	6.200	+	
Bogotá, D. C., Plaza Las Flores	4.400	5.600	5.100	-		Tuluá (Valle del Cauca)	6.400	6.800	6.600	+	
Bucaramanga, Frigoríficos	5.150	5.400	5.300	=		Valledupar, Mercado Nuevo	5.800	6.000	5.933	=	
Buenaventura (Valle del Cauca)	5.000	5.000	5.000	+		<b>Pollo entero congelado sin vísceras</b>					
Cali, Galería Alameda	4.780	5.000	4.860	-		Arauca (Arauca)	6.000	6.300	6.133	-	
Cali, Santa Helena	4.800	5.000	4.900	=		Barranquilla, Barranquillita	4.800	5.000	4.875	=	
Cartagena, Bazurto	4.000	4.200	4.050	=		Barranquilla, Granabastos	4.700	5.000	4.900	=	
Cúcuta, Cenabastos	4.074	4.600	4.291	+		Bucaramanga, Frigoríficos	6.300	6.300	6.300	=	
Florencia (Caquetá)	5.200	5.400	5.300	=		Cali, Galería Alameda	5.600	6.500	6.033	+	
Ibagué, Plaza La 21	5.600	5.800	5.667	+		Cali, Santa Helena	5.000	5.400	5.250	=	
Medellín, Central Mayorista de Antioquia	4.500	5.000	4.767	=		Cartagena, Bazurto	4.900	5.000	4.975	=	
Medellín, Plaza Minorista José María Villa	4.400	4.600	4.467	=		Medellín, Central Mayorista de Antioquia	5.000	6.400	5.500	=	
Montería, Mercado del Sur	4.400	4.600	4.500	+							
Neiva, Surabastos	5.000	5.200	5.150	-							
Palmira (Valle del Cauca)	4.800	5.000	4.900	+							

**Cuadro 7.** Mercados mayoristas. Precios de venta de carnes (conclusión)  
2018 (24 de febrero al 2 de marzo)

Productos y mercados	Pesos por kilogramo			
	Precios			Tenden- cia
	Mínimo	Máximo	Medio	
<b>Pollo entero congelado sin vísceras (continuación)</b>				
Medellín, Plaza Minorista José María Villa	5.200	5.600	5.400	-
Montería, Mercado del Sur	5.000	5.900	5.450	+
Pasto, El Potrerillo	7.600	8.000	7.800	=
Popayán, Plaza de mercado del barrio Bolívar	7.000	7.200	7.133	+
Santa Marta (Magdalena)	4.500	5.100	4.700	=
Valledupar, Mercado Nuevo	4.800	5.000	4.867	=
<b>Pollo entero fresco con vísceras</b>				
Ibagué, Plaza La 21	5.600	5.800	5.667	=
<b>Pollo entero fresco sin vísceras</b>				
Armenia, Mercar	5.600	6.300	5.867	+
Bogotá, D. C., Corabastos	6.000	7.400	6.667	-
Bogotá, D. C., Frigorífico Ble Ltda.	6.400	6.600	6.533	-

**TENDENCIAS**

---	-
Variación mayor al -20 %	Variación entre 0 % y -10 %
--	=
Variación entre -10 % y -20 %	Variación igual a 0 %

Productos y mercados	Pesos por kilogramo			
	Precios			Tenden- cia
	Mínimo	Máximo	Medio	
<b>Pollo entero fresco sin vísceras (continuación)</b>				
Bogotá, D. C., Frigorífico Guadalupe	6.000	6.300	6.100	+
Bogotá, D. C., Paloquemao	7.000	7.000	7.000	+
Bogotá, D. C., Plaza Las Flores	5.300	6.200	5.725	-
Bucaramanga, Frigoríficos	6.300	6.400	6.350	=
Cúcuta, Cenabastos	5.100	5.800	5.367	-
Ibagué, Frigorífico Carlina	6.400	6.400	6.400	-
Ibagué, Plaza La 21	6.000	6.600	6.333	-
Palmira (Valle del Cauca)	5.600	5.800	5.750	-
Pasto, El Potrerillo	7.600	8.000	7.800	=
Sincelejo, Nuevo Mercado	5.400	5.600	5.450	=
Tuluá (Valle del Cauca)	6.600	7.000	6.800	=
Villavicencio, CAV	5.800	6.100	5.950	-
<b>Rabadillas de pollo</b>				
Armenia, Mercar	2.100	2.200	2.133	=
Bucaramanga, Frigoríficos	2.400	2.850	2.625	=
Manizales, Centro Galerías	1.700	2.000	1.850	=

+	+++
Variación entre 0 % y 10 %	Variación mayor al 20 %
++	n. d.
Variación entre 10 % y 20 %	No determinado

**Cuadro 8.** Mercados mayoristas. Precios de venta de pescados 2018 (24 de febrero al 2 de marzo)

Productos y mercados	Pesos por kilogramo			Tendencia
	Mínimo	Máximo	Medio	
<b>Almejas con concha</b>				
Cali, Galería Alameda	7.800	8.400	8.067	+
Cali, Santa Helena	7.400	7.600	7.500	=
Medellín, Central Mayorista de Antioquia	6.800	7.900	7.167	-
<b>Almejas sin concha</b>				
Cali, Galería Alameda	13.500	16.000	14.500	=
Cali, Santa Helena	11.800	12.500	12.200	+
Medellín, Central Mayorista de Antioquia	15.800	17.000	16.267	=
Palmira (Valle del Cauca)	12.000	12.500	12.300	-
<b>Bagre rayado en postas congelado</b>				
Armenia, Mercar	19.000	21.000	19.667	-
Bogotá, D. C., Paloquemao	17.600	18.000	17.867	+
Manizales, Centro Galerías	20.000	20.000	20.000	=
Medellín, Central Mayorista de Antioquia	24.000	25.000	24.667	=
Tunja, Complejo de Servicios del Sur	16.000	17.000	16.500	=
Villavicencio, CAV	16.000	16.000	16.000	-
<b>Bagre rayado entero congelado</b>				
Bogotá, D. C., Plaza Las Flores	12.000	12.800	12.383	-
Cali, Galería Alameda	20.000	22.000	21.333	+
Cali, Santa Helena	15.200	15.700	15.467	=
Palmira (Valle del Cauca)	15.500	15.600	15.525	+
Pereira, Mercasa	18.000	18.000	18.000	=
Popayán, Plaza de mercado del barrio Bolívar	15.800	16.000	15.867	+
Santa Marta (Magdalena)	13.000	14.000	13.500	-
Yopal (Casanare)	11.000	11.000	11.000	=
<b>Bagre rayado entero fresco</b>				
Arauca (Arauca)	8.500	8.500	8.500	=
Bogotá, D. C., Paloquemao	17.600	18.000	17.867	+
Bogotá, D. C., Plaza Las Flores	11.200	12.800	11.867	-
Bucaramanga, Centroabastos	12.800	13.600	13.200	=
Cúcuta, La Nueva Sexta	9.000	10.000	9.667	-
Florencia (Caquetá)	15.000	16.000	15.500	=
Ibagué, Plaza La 21	12.000	12.800	12.400	=
Montería, Mercado del Sur	10.500	11.000	10.875	+
Neiva, Surabastos	10.000	10.000	10.000	-
Santa Marta (Magdalena)	13.000	14.000	13.500	-
Valledupar, Mercado Nuevo	12.000	12.000	12.000	=
Villavicencio, CAV	12.400	13.000	12.725	-
<b>Basa, filete congelado importado</b>				
Bogotá, D. C., Corabastos	9.000	9.400	9.133	+

Productos y mercados	Pesos por kilogramo			Tendencia
	Mínimo	Máximo	Medio	
<b>Basa, filete congelado importado (continuación)</b>				
Bogotá, D. C., Paloquemao	9.000	9.000	9.000	-
Bogotá, D. C., Plaza Las Flores	9.000	9.000	9.000	=
Bucaramanga, Centroabastos	7.000	7.000	7.000	+
Cali, Galería Alameda	9.500	11.600	10.367	=
Cali, Santa Helena	8.000	8.300	8.167	++
Cúcuta, La Nueva Sexta	7.500	7.500	7.500	-
Medellín, Central Mayorista de Antioquia	10.000	12.500	10.833	=
Palmira (Valle del Cauca)	9.000	9.000	9.000	-
<b>Blanquillo entero fresco</b>				
Bucaramanga, Centroabastos	9.600	9.600	9.600	=
Montería, Mercado del Sur	8.000	8.000	8.000	-
Valledupar, Mercado Nuevo	9.000	10.000	9.333	-
<b>Bocachico criollo fresco</b>				
Arauca (Arauca)	7.820	7.820	7.820	=
Cúcuta, La Nueva Sexta	6.000	7.500	6.917	-
Montería, Mercado del Sur	11.500	12.000	11.875	++
Neiva, Surabastos	9.600	9.600	9.600	+
Valledupar, Mercado Nuevo	12.000	13.000	12.333	=
Villavicencio, CAV	11.000	12.000	11.333	+
<b>Bocachico importado congelado</b>				
Armenia, Mercar	8.000	8.400	8.133	-
Barranquilla, Barranquillita	8.400	8.500	8.475	=
Bogotá, D. C., Plaza Las Flores	6.800	7.000	6.933	+
Cali, Galería Alameda	8.000	10.000	9.000	=
Cali, Santa Helena	7.400	7.500	7.467	+
Cartagena, Bazurto	6.000	6.200	6.050	=
Cúcuta, La Nueva Sexta	7.500	8.000	7.875	=
Manizales, Centro Galerías	8.000	12.000	9.333	=
Medellín, Central Mayorista de Antioquia	8.000	9.000	8.500	+
Montería, Mercado del Sur	8.000	8.000	8.000	+
Palmira (Valle del Cauca)	7.200	7.400	7.350	-
Pereira, Mercasa	6.800	7.000	6.900	=
Popayán, Plaza de mercado del barrio Bolívar	7.600	7.800	7.667	-
Santa Marta (Magdalena)	7.500	8.000	7.625	=
Sincelejo, Nuevo Mercado	7.000	7.000	7.000	=
Tuluá (Valle del Cauca)	7.900	9.000	8.450	=
Valledupar, Mercado Nuevo	7.000	7.000	7.000	-
<b>Cachama de cultivo fresca</b>				
Arauca (Arauca)	7.000	7.000	7.000	=
Bogotá, D. C., Plaza Las Flores	6.000	6.400	6.213	+
Bucaramanga, Centroabastos	6.800	7.200	7.000	-
Cúcuta, La Nueva Sexta	6.000	7.000	6.583	-

**Cuadro 8.** Mercados mayoristas. Precios de venta de pescados (continuación)  
2018 (24 de febrero al 2 de marzo)

Productos y mercados	Pesos por kilogramo			
	Mínimo	Máximo	Medio	Tendencia
<b>Cachama de cultivo fresca (continuación)</b>				
Ibagué, Plaza La 21	6.400	6.800	6.533	n.d.
Montería, Mercado del Sur	5.600	6.000	5.900	-
Villavicencio, CAV	6.500	6.800	6.650	+
Yopal (Casanare)	6.500	6.500	6.500	-
<b>Calamar anillos</b>				
Bogotá, D. C., Corabastos	22.000	23.000	22.250	+
Bogotá, D. C., Paloquemao	24.000	26.000	24.667	=
Cali, Galería Alameda	19.000	21.000	20.000	=
Medellín, Central Mayorista de Antioquia	23.500	25.000	24.167	=
<b>Calamar blanco entero</b>				
Bogotá, D. C., Corabastos	13.800	15.000	14.200	-
Tuluá (Valle del Cauca)	8.000	9.500	8.750	=
<b>Calamar morado entero</b>				
Bogotá, D. C., Corabastos	14.500	16.000	15.000	+
Cali, Galería Alameda	14.000	14.000	14.000	=
Cali, Santa Helena	14.800	15.500	15.167	++
<b>Camarón tigre precocido seco</b>				
Bogotá, D. C., Paloquemao	36.000	37.000	36.333	+
Cali, Santa Helena	32.000	33.800	32.933	=
Medellín, Central Mayorista de Antioquia	34.000	37.500	35.500	+
Popayán, Plaza de mercado del barrio Bolívar	32.000	33.000	32.333	=
Tuluá (Valle del Cauca)	30.000	32.000	31.000	=
<b>Camarón tifi precocido seco</b>				
Armenia, Mercar	32.000	32.000	32.000	=
Bogotá, D. C., Corabastos	28.000	30.000	29.500	+
Pereira, Mercasa	14.000	14.000	14.000	=
Popayán, Plaza de mercado del barrio Bolívar	18.200	18.600	18.467	=
<b>Cazuela de mariscos (paquete)</b>				
Bogotá, D. C., Corabastos	11.000	12.000	11.300	+
Bogotá, D. C., Paloquemao	11.600	12.000	11.867	-
Medellín, Central Mayorista de Antioquia	20.000	24.000	21.667	=
<b>Corvina, filete congelado nacional</b>				
Buenaventura (Valle del Cauca)	29.000	32.000	30.333	=
Cali, Galería Alameda	35.000	38.000	36.667	-
Cali, Santa Helena	31.000	32.000	31.667	=

Productos y mercados	Pesos por kilogramo			
	Mínimo	Máximo	Medio	Tendencia
<b>Langostino U12</b>				
Medellín, Central Mayorista de Antioquia	96.000	96.000	96.000	=
<b>Langostino 16-20</b>				
Medellín, Central Mayorista de Antioquia	70.000	70.000	70.000	=
<b>Merluza, filete importado</b>				
Armenia, Mercar	11.200	11.600	11.467	+
Cali, Galería Alameda	12.000	14.000	13.000	=
Cali, Santa Helena	9.800	10.200	10.000	=
Medellín, Central Mayorista de Antioquia	10.500	13.000	11.833	=
Palmira (Valle del Cauca)	10.500	10.800	10.575	-
<b>Merluza, filete nacional</b>				
Bogotá, D. C., Corabastos	30.000	32.000	30.500	-
Bogotá, D. C., Paloquemao	32.000	36.000	34.000	-
Cali, Galería Alameda	34.000	40.000	37.000	-
Cali, Santa Helena	27.000	29.000	28.000	=
<b>Mojarra lora entera congelada</b>				
Armenia, Mercar	10.000	10.400	10.133	+
Barranquilla, Barranquillita	5.000	5.200	5.050	-
Cartagena, Bazurto	7.000	7.200	7.150	=
Santa Marta (Magdalena)	8.000	8.000	8.000	=
<b>Mojarra lora entera fresca</b>				
Barranquilla, Barranquillita	5.500	5.600	5.525	-
Cartagena, Bazurto	7.500	7.600	7.550	+
Montería, Mercado del Sur	6.000	6.500	6.233	-
Santa Marta (Magdalena)	8.000	8.000	8.000	=
Sincelejo, Nuevo Mercado	6.000	6.000	6.000	-
Valledupar, Mercado Nuevo	7.000	8.000	7.333	-
<b>Nicuro fresco</b>				
Bogotá, D. C., Plaza Las Flores	4.000	4.400	4.133	n.d.
Tunja, Complejo de Servicios del Sur	8.000	8.000	8.000	=
Villavicencio, CAV	12.000	12.000	12.000	++
<b>Palmitos de mar</b>				
Bogotá, D. C., Corabastos	10.000	11.000	10.375	-
Bogotá, D. C., Paloquemao	11.000	12.000	11.333	=
Medellín, Central Mayorista de Antioquia	9.600	12.400	10.667	=
<b>Pargo rojo entera congelado</b>				
Armenia, Mercar	21.000	23.000	22.333	+
Bogotá, D. C., Corabastos	23.000	25.000	24.000	+
Cali, Galería Alameda	14.000	16.000	15.000	=
Cali, Santa Helena	15.600	15.800	15.700	+

**Cuadro 8.** Mercados mayoristas. Precios de venta de pescados (continuación)  
2018 (24 de febrero al 2 de marzo)

Productos y mercados	Pesos por kilogramo			
	Mínimo	Máximo	Medio	Tendencia
<b>Pargo rojo entero congelado (continuación)</b>				
Medellín, Central Mayorista de Antioquia	25.000	29.000	27.000	=
Palmira (Valle del Cauca)	14.800	15.200	15.000	+
Tuluá (Valle del Cauca)	15.800	17.000	16.400	=
<b>Pargo rojo entero fresco</b>				
Cartagena, Bazurto	20.000	22.000	20.667	=
Santa Marta (Magdalena)	16.000	18.000	17.000	+
Valledupar, Mercado Nuevo	20.000	24.000	22.000	=
<b>Pargo rojo platero</b>				
Buenaventura (Valle del Cauca)	17.000	18.000	17.667	=
Cartagena, Bazurto	20.000	20.000	20.000	=
Popayán, Plaza de mercado del barrio Bolívar	15.200	15.600	15.467	+
Santa Marta (Magdalena)	20.000	22.000	21.000	+
<b>Pescado cabezas</b>				
Armenia, Mercar	3.200	3.400	3.267	=
Bogotá, D. C., Paloquemao	5.600	6.000	5.733	-
Cali, Galería Alameda	5.000	6.000	5.667	+
Cali, Santa Helena	6.000	6.000	6.000	=
Palmira (Valle del Cauca)	5.500	6.000	5.750	+
Pereira, Mercasa	2.400	2.500	2.450	=
Popayán, Plaza de mercado del barrio Bolívar	5.000	5.200	5.133	+
<b>Róbalo, filete congelado</b>				
Armenia, Mercar	13.000	14.000	13.667	n.d.
Manizales, Centro Galerías	11.500	11.500	11.500	=
Medellín, Central Mayorista de Antioquia	40.000	45.000	42.667	=
<b>Salmón, filete congelado</b>				
Armenia, Mercar	44.000	44.000	44.000	=
Bogotá, D. C., Corabastos	34.000	36.000	35.000	+
Bogotá, D. C., Paloquemao	36.000	40.000	38.333	-
Cali, Galería Alameda	40.000	44.000	42.000	-
Cali, Santa Helena	38.000	40.000	39.000	=
Medellín, Central Mayorista de Antioquia	40.000	44.000	41.333	=
Palmira (Valle del Cauca)	37.500	38.500	37.875	+
Popayán, Plaza de mercado del barrio Bolívar	40.000	40.000	40.000	=
<b>Sierra entera congelada</b>				
Armenia, Mercar	15.000	15.600	15.400	+
Bogotá, D. C., Corabastos	13.000	14.000	13.333	n.d.
Bogotá, D. C., Paloquemao	15.000	16.000	15.667	+
Buenaventura (Valle del Cauca)	9.000	12.000	10.333	-
<b>Sierra entera congelada (continuación)</b>				
Cali, Galería Alameda	14.000	17.000	15.667	+
Cali, Santa Helena	11.700	12.600	12.167	+
Medellín, Central Mayorista de Antioquia	14.000	15.000	14.667	=
Palmira (Valle del Cauca)	13.000	13.500	13.375	-
Santa Marta (Magdalena)	20.000	22.000	20.667	=
<b>Tilapia, filete congelado</b>				
Bogotá, D. C., Corabastos	14.000	14.500	14.125	-
Cali, Galería Alameda	14.000	16.000	15.000	=
Cali, Santa Helena	12.600	13.000	12.800	=
Medellín, Central Mayorista de Antioquia	14.500	15.000	14.833	=
Palmira (Valle del Cauca)	13.500	13.500	13.500	-
Popayán, Plaza de mercado del barrio Bolívar	12.600	12.800	12.733	-
Tuluá (Valle del Cauca)	14.000	14.000	14.000	=
<b>Tilapia, lomitos</b>				
Medellín, Central Mayorista de Antioquia	6.400	7.000	6.633	=
<b>Tilapia roja entera congelada</b>				
Barranquilla, Barranquillita	6.100	6.400	6.300	-
Cali, Galería Alameda	14.000	15.000	14.667	=
Cali, Santa Helena	9.600	10.000	9.767	+
Cartagena, Bazurto	9.000	9.200	9.100	=
Medellín, Central Mayorista de Antioquia	10.200	11.000	10.733	+
Palmira (Valle del Cauca)	9.000	9.500	9.125	+
Pasto, El Potrerillo	9.000	10.000	9.500	=
Pereira, Mercasa	10.000	10.500	10.250	=
Popayán, Plaza de mercado del barrio Bolívar	9.800	9.800	9.800	-
Santa Marta (Magdalena)	10.000	10.000	10.000	=
Tuluá (Valle del Cauca)	9.500	11.000	10.250	-
<b>Tilapia roja entera fresca</b>				
Barranquilla, Barranquillita	7.300	7.500	7.400	-
Bogotá, D. C., Plaza Las Flores	6.400	7.200	6.500	+
Bucaramanga, Centroabastos	7.200	7.600	7.400	-
Cartagena, Bazurto	9.400	9.500	9.475	=
Cúcuta, La Nueva Sexta	7.500	7.500	7.500	=
Florencia (Caquetá)	10.000	10.000	10.000	=
Ibagué, Plaza La 21	6.400	6.800	6.667	=
Montería, Mercado del Sur	7.200	7.800	7.550	-
Neiva, Surabastos	6.800	7.000	6.933	-
Tunja, Complejo de Servicios del Sur	10.000	11.000	10.500	=
Valledupar, Mercado Nuevo	9.000	10.000	9.333	-
Villavicencio, CAV	7.400	8.000	7.750	-

**Cuadro 8.** Mercados mayoristas. Precios de venta de pescados (conclusión)  
2018 (24 de febrero al 2 de marzo)

Productos y mercados	Pesos por kilogramo			
	Precios			Tenden-
	Mínimo	Máximo	Medio	cia
<b>Tilapia roja entera fresca (continuación)</b>				
Yopal (Casanare)	7.000	7.000	7.000	=
<b>Toyo blanco, filete congelado</b>				
Bogotá, D. C., Paloquemao	16.000	17.000	16.333	+
Cali, Santa Helena	9.800	10.000	9.933	=
Palmira (Valle del Cauca)	11.000	11.500	11.375	-
Popayán, Plaza de mercado del barrio Bolívar	10.000	10.400	10.133	+
Tuluá (Valle del Cauca)	11.000	12.000	11.500	=
<b>Trucha en corte mariposa</b>				
Armenia, Mercar	16.000	16.000	16.000	=
Bogotá, D. C., Corabastos	13.500	14.800	13.933	-

**TENDENCIAS**

---	-
Variación mayor al -20 %	Variación entre 0 % y -10 %
--	=
Variación entre -10 % y -20 %	Variación igual a 0 %

Productos y mercados	Pesos por kilogramo			
	Precios			Tenden-
	Mínimo	Máximo	Medio	cia
<b>Trucha en corte mariposa (continuación)</b>				
Bogotá, D. C., Paloquemao	17.000	18.000	17.333	+
Bogotá, D. C., Plaza Las Flores	13.000	14.500	13.500	n.d.
Cali, Galería Alameda	15.000	16.000	15.667	=
Cali, Santa Helena	15.500	17.600	16.367	+
Medellín, Central Mayorista de Antioquia	15.000	18.000	16.333	=
Palmira (Valle del Cauca)	14.000	14.500	14.250	-
Pereira, Mercasa	14.000	15.000	14.500	=
Popayán, Plaza de mercado del barrio Bolívar	14.600	15.000	14.867	+
<b>Trucha entera fresca</b>				
Pasto, El Potrerillo	11.000	12.000	11.500	=

+	+++
Variación entre 0 % y 10 %	Variación mayor al 20 %
++	n. d.
Variación entre 10 % y 20 %	No determinado



**Cuadro 9.** Mercados mayoristas. Precios de venta de productos procesados 2018 (24 de febrero al 2 de marzo)

Productos y mercados	Pesos por kilogramo				Tendencia	Productos y mercados	Pesos por kilogramo				Tendencia
	Mínimo	Máximo	Medio				Mínimo	Máximo	Medio		
<b>Aceite girasol</b>						<b>Arveja enlatada (continuación)</b>					
Barranquilla, Barranquillita	7.458	7.583	7.527	=		Santa Marta (Magdalena)	6.116	6.720	6.435	-	
Barranquilla, Granabastos	7.817	7.983	7.905	+		Valledupar, Mercado Nuevo	7.639	8.333	8.102	=	
Cartagena, Bazurto	6.944	7.130	6.991	-		<b>Avena en hojuelas</b>					
Montería, Mercado del Sur	6.800	6.800	6.800	+		Armenia, Mercar	7.083	7.708	7.431	=	
Pereira, Mercasa	7.100	8.740	7.920	=		Barranquilla, Barranquillita	7.260	7.333	7.289	=	
Santa Marta (Magdalena)	11.111	11.111	11.111	=		Barranquilla, Granabastos	7.204	7.375	7.276	+	
Sincelejo, Nuevo Mercado	5.892	6.250	6.031	=		Bogotá, D. C., Corabastos	7.167	7.333	7.229	-	
Valledupar, Mercado Nuevo	7.917	8.333	8.083	-		Bogotá, D. C., Paloquemao	7.500	7.650	7.600	+	
<b>Aceite vegetal mezcla</b>						Bogotá, D. C., Plaza España	7.283	7.417	7.344	-	
Armenia, Mercar	5.583	5.708	5.667	-		Bucaramanga, Centroabastos	6.842	7.000	6.947	=	
Barranquilla, Barranquillita	4.292	4.342	4.321	+		Bucaramanga, Mercados del centro	6.967	7.000	6.989	=	
Barranquilla, Granabastos	4.180	4.325	4.270	+		Cali, La Floresta	7.000	7.188	7.090	=	
Bogotá, D. C., Corabastos	4.625	4.833	4.708	+		Cali, Santa Helena	6.750	6.875	6.799	=	
Bogotá, D. C., Paloquemao	4.833	5.083	4.944	+		Cali, Siloé	6.750	7.500	7.125	=	
Bucaramanga, Centroabastos	4.472	5.556	4.896	+		Cartagena, Bazurto	6.771	7.083	6.849	=	
Bucaramanga, Mercados del centro	4.718	5.463	5.087	=		Cartago (Valle del Cauca)	6.875	7.500	7.125	=	
Buenaventura (Valle del Cauca)	4.708	5.860	5.130	-		Cúcuta, Cenabastos	6.458	7.000	6.792	+	
Cali, La Floresta	5.417	6.167	5.792	=		Cúcuta, La Nueva Sexta	6.667	6.833	6.750	-	
Cali, Santa Helena	5.325	5.833	5.590	=		Ibagué, Plaza La 21	6.467	7.567	7.167	=	
Cali, Siloé	6.000	6.375	6.094	=		Neiva, Surabastos	7.167	7.583	7.354	-	
Cartagena, Bazurto	4.500	4.583	4.521	=		Palmira (Valle del Cauca)	7.500	7.750	7.563	=	
Cartago (Valle del Cauca)	4.825	5.417	5.117	+		Pamplona (Norte de Santander)	6.500	6.667	6.556	=	
Cúcuta, Cenabastos	4.259	4.259	4.259	-		Pereira, Mercasa	7.100	7.100	7.100	=	
Cúcuta, La Nueva Sexta	4.259	4.259	4.259	=		Popayán, Plaza de mercado del barrio Bolívar	7.000	7.050	7.017	+	
Florencia (Caquetá)	4.125	4.250	4.188	=		Santa Marta (Magdalena)	6.667	7.500	7.005	+	
Ibagué, Plaza La 21	4.250	4.608	4.435	-		Sincelejo, Nuevo Mercado	6.667	7.104	6.823	=	
Manizales, Centro Galerías	4.583	5.667	5.135	=		Tuluá (Valle del Cauca)	7.083	7.875	7.354	=	
Medellín, Central Mayorista de Antioquia	4.583	4.750	4.667	=		Valledupar, Mercado Nuevo	5.167	5.417	5.306	+	
Medellín, Plaza Minorista José María Villa	5.583	5.667	5.639	+		Villavicencio, CAV	7.083	7.396	7.234	+	
Montería, Mercado del Sur	4.333	4.333	4.333	=		<b>Avena molida</b>					
Neiva, Surabastos	4.833	5.417	5.111	+		Bogotá, D. C., Corabastos	7.167	7.333	7.229	-	
Palmira (Valle del Cauca)	4.800	5.800	5.300	+		Bogotá, D. C., Paloquemao	7.500	7.650	7.600	+	
Pamplona (Norte de Santander)	3.704	3.889	3.765	=		Bogotá, D. C., Plaza España	7.283	7.417	7.344	-	
Pasto, El Potrerillo	5.750	6.000	5.875	=		Cali, La Floresta	7.000	7.188	7.090	=	
Popayán, Plaza de mercado del barrio Bolívar	3.900	3.967	3.935	-		Cali, Santa Helena	6.750	6.875	6.799	=	
Santa Marta (Magdalena)	4.833	5.500	5.088	=		Cali, Siloé	6.750	7.500	7.125	=	
Sincelejo, Nuevo Mercado	3.992	4.167	4.060	-		Ibagué, Plaza La 21	6.467	7.567	7.192	=	
Tuluá (Valle del Cauca)	4.725	5.500	5.164	+		Neiva, Surabastos	7.167	7.583	7.354	-	
Valledupar, Mercado Nuevo	4.417	4.667	4.500	=		Palmira (Valle del Cauca)	7.500	7.708	7.552	-	
Villavicencio, CAV	4.167	6.200	5.165	+		Pereira, Mercasa	7.100	7.100	7.100	=	
<b>Arveja enlatada</b>						Popayán, Plaza de mercado del barrio Bolívar	7.083	7.133	7.100	+	
Barranquilla, Barranquillita	5.981	6.048	6.006	=		Tuluá (Valle del Cauca)	7.083	7.875	7.354	=	
Medellín, Central Mayorista de Antioquia	6.466	6.753	6.573	=		Villavicencio, CAV	7.083	7.396	7.214	+	
Medellín, Plaza Minorista José María Villa	8.264	8.681	8.537	=		<b>Azúcar morena</b>					
						Bogotá, D. C., Corabastos	2.160	2.240	2.200	-	

**Cuadro 9.** Mercados mayoristas. Precios de venta de productos procesados (continuación)  
2018 (24 de febrero al 2 de marzo)

Productos y mercados	Pesos por kilogramo			
	Mínimo	Máximo	Medio	Tendencia
<b>Azúcar morena (continuación)</b>				
Bogotá, D. C., Plaza España	2.320	2.420	2.380	-
Cali, La Floresta	2.720	2.800	2.773	=
Cali, Santa Helena	2.560	2.600	2.587	=
Cali, Siloé	2.600	2.720	2.660	=
Cartago (Valle del Cauca)	2.496	2.600	2.539	+
Ibagué, Plaza La 21	2.144	2.240	2.192	-
Medellín, Central Mayorista de Antioquia	2.200	2.280	2.240	=
Medellín, Plaza Minorista José María Villa	2.280	2.320	2.307	-
Pamplona (Norte de Santander)	2.520	2.600	2.573	+
Pasto, El Potrerillo	2.720	2.800	2.760	=
Tuluá (Valle del Cauca)	2.384	2.700	2.513	=
<b>Azúcar refinada</b>				
Barranquilla, Barranquillita	2.316	2.336	2.324	+
Barranquilla, Granabastos	2.000	2.047	2.032	-
Bogotá, D. C., Plaza Las Flores	1.960	2.060	2.007	-
Bucaramanga, Centroabastos	2.271	2.333	2.313	=
Bucaramanga, Mercados del centro	2.500	2.625	2.569	=
Cartagena, Bazaruto	2.560	2.640	2.580	=
Cúcuta, Cenabastos	2.720	2.800	2.760	-
Ibagué, Plaza La 21	2.100	2.200	2.140	-
Medellín, Central Mayorista de Antioquia	2.160	2.200	2.190	=
Montería, Mercado del Sur	1.800	1.840	1.820	-
Neiva, Surabastos	1.880	1.920	1.900	-
Pamplona (Norte de Santander)	1.960	2.000	1.980	-
Pasto, El Potrerillo	2.000	2.060	2.033	-
Santa Marta (Magdalena)	2.160	2.400	2.240	-
Sincelejo, Nuevo Mercado	2.544	2.600	2.565	-
Valledupar, Mercado Nuevo	2.240	2.280	2.267	-
Villavicencio, CAV	2.320	2.440	2.390	-
<b>Azúcar sulfitada</b>				
Armenia, Mercar	2.080	2.160	2.107	=
Barranquilla, Barranquillita	1.880	1.900	1.890	+
Barranquilla, Granabastos	1.740	1.798	1.760	-
Bogotá, D. C., Corabastos	1.880	2.000	1.960	-
Bogotá, D. C., Paloquemao	2.080	2.240	2.187	-
Bogotá, D. C., Plaza España	2.000	2.060	2.033	-
Bucaramanga, Centroabastos	1.920	1.960	1.942	-
Bucaramanga, Mercados del centro	1.900	2.000	1.967	-
Buenaventura (Valle del Cauca)	1.940	2.020	1.977	=
Cali, La Floresta	1.860	1.900	1.880	-
Cali, Santa Helena	1.840	1.880	1.860	-
Cali, Siloé	1.820	1.960	1.890	=
Cartagena, Bazaruto	1.800	1.840	1.820	-
Cartago (Valle del Cauca)	1.870	1.960	1.910	+
Ibagué, Plaza La 21	1.820	1.880	1.850	-
<b>Azúcar sulfitada (continuación)</b>				
Manizales, Centro Galerías	2.100	2.200	2.130	=
Medellín, Central Mayorista de Antioquia	1.880	1.940	1.920	=
Palmira (Valle del Cauca)	1.900	1.960	1.935	-
Popayán, Plaza de mercado del barrio Bolívar	1.920	1.960	1.933	=
Santa Marta (Magdalena)	1.800	1.900	1.850	-
Sincelejo, Nuevo Mercado	1.740	1.760	1.753	-
Tuluá (Valle del Cauca)	1.840	2.000	1.915	-
Valledupar, Mercado Nuevo	1.740	1.820	1.773	-
Villavicencio, CAV	2.000	2.100	2.025	-
<b>Bocadillo veleño</b>				
Bogotá, D. C., Corabastos	236	250	245	-
Bogotá, D. C., Paloquemao	250	250	250	=
<b>Café instantáneo</b>				
Barranquilla, Barranquillita	75.980	76.471	76.262	-
Barranquilla, Granabastos	71.020	76.471	73.404	-
Bogotá, D. C., Corabastos	68.627	70.588	69.449	+
Bogotá, D. C., Plaza España	70.098	73.039	71.650	+
Buenaventura (Valle del Cauca)	81.699	83.529	82.593	+
Cali, La Floresta	85.833	90.000	87.778	-
Cali, Santa Helena	77.386	81.307	79.564	=
Cali, Siloé	88.333	90.000	89.167	=
Cartagena, Bazaruto	67.647	68.627	68.382	=
Cartago (Valle del Cauca)	67.000	75.833	70.944	=
Cúcuta, Cenabastos	71.814	73.039	72.304	+
Florencia (Cauquetá)	71.078	72.353	71.716	=
Medellín, Central Mayorista de Antioquia	79.085	79.739	79.330	-
Medellín, Plaza Minorista José María Villa	78.431	79.739	78.867	-
Neiva, Surabastos	69.608	72.549	71.127	+
Palmira (Valle del Cauca)	87.059	87.647	87.206	+
Pamplona (Norte de Santander)	66.667	67.157	66.830	-
Pasto, El Potrerillo	85.621	86.928	86.275	=
Popayán, Plaza de mercado del barrio Bolívar	83.007	83.660	83.224	=
Santa Marta (Magdalena)	68.137	80.000	73.946	+
Sincelejo, Nuevo Mercado	72.549	75.392	74.387	=
Tuluá (Valle del Cauca)	80.000	85.882	82.200	=
Valledupar, Mercado Nuevo	61.765	64.706	63.725	=
<b>Café molido</b>				
Armenia, Mercar	16.000	16.200	16.067	-
Barranquilla, Barranquillita	17.500	17.600	17.553	=
Barranquilla, Granabastos	15.517	16.800	16.197	-
Bogotá, D. C., Corabastos	13.600	14.400	14.000	-
Bogotá, D. C., Paloquemao	15.940	16.000	15.980	+

**Cuadro 9.** Mercados mayoristas. Precios de venta de productos procesados (continuación)  
2018 (24 de febrero al 2 de marzo)

Productos y mercados	Pesos por kilogramo			
	Mínimo	Máximo	Medio	Tendencia
<b>Café molido (continuación)</b>				
Bogotá, D. C., Plaza España	15.360	15.790	15.517	+
Bucaramanga, Centroabastos	15.896	16.600	16.299	=
Bucaramanga, Mercados del centro	15.552	16.000	15.851	=
Cali, La Floresta	14.000	14.400	14.187	=
Cali, Santa Helena	14.000	14.000	14.000	=
Cali, Siloé	14.000	15.000	14.500	=
Cartagena, Bazurto	15.167	15.333	15.208	=
Cartago (Valle del Cauca)	14.400	14.400	14.400	+
Cúcuta, Cenabastos	16.333	16.800	16.517	+
Florencia (Caquetá)	16.160	16.500	16.330	=
Ibagué, Plaza La 21	16.800	17.800	17.250	+
Manizales, Centro Galerías	14.400	15.200	14.850	=
Medellín, Central Mayorista de Antioquia	14.600	14.880	14.770	+
Montería, Mercado del Sur	15.360	15.360	15.360	-
Neiva, Surabastos	16.000	17.000	16.350	+
Palmira (Valle del Cauca)	14.800	15.000	14.875	+
Popayán, Plaza de mercado del barrio Bolívar	14.320	14.400	14.373	-
Santa Marta (Magdalena)	15.000	17.600	16.871	+
Sincelejo, Nuevo Mercado	17.500	17.800	17.617	=
Tuluá (Valle del Cauca)	14.000	14.480	14.213	=
Valledupar, Mercado Nuevo	16.500	16.500	16.500	-
Villavicencio, CAV	14.917	15.750	15.208	=
<b>Chocolate amargo</b>				
Armenia, Mercar	22.600	23.200	23.000	+
Buenaventura (Valle del Cauca)	21.920	22.639	22.248	+
Cali, La Floresta	20.800	21.200	20.933	-
Cali, Santa Helena	21.200	21.600	21.333	-
Cali, Siloé	20.000	20.400	20.200	=
Cartago (Valle del Cauca)	19.600	20.800	20.133	+
Ibagué, Plaza La 21	21.600	22.400	22.050	=
Manizales, Centro Galerías	22.000	23.600	22.600	=
Medellín, Central Mayorista de Antioquia	20.800	21.600	21.350	=
Medellín, Plaza Minorista José María Villa	20.800	21.600	21.200	=
Palmira (Valle del Cauca)	22.000	22.000	22.000	-
Pasto, El Potrerillo	22.720	22.880	22.800	=
Popayán, Plaza de mercado del barrio Bolívar	21.000	21.040	21.020	-
Tuluá (Valle del Cauca)	20.000	21.200	20.667	+
<b>Chocolate dulce (continuación)</b>				
Barranquilla, Barranquillita	13.680	13.880	13.783	=
Barranquilla, Granabastos	13.600	13.800	13.724	-
Bogotá, D. C., Corabastos	9.500	9.917	9.646	-
Bogotá, D. C., Plaza España	9.958	10.350	10.131	+
Bucaramanga, Centroabastos	8.300	9.000	8.735	=
<b>Chocolate instantáneo</b>				
Medellín, Central Mayorista de Antioquia	18.542	18.836	18.712	=
<b>Color (bolsita)</b>				
Ibagué, Plaza La 21	22.000	24.000	23.000	=
Medellín, Central Mayorista de Antioquia	14.881	15.476	15.030	=
Medellín, Plaza Minorista José María Villa	16.667	18.452	17.262	=
Neiva, Surabastos	15.000	16.000	15.381	+
<b>Fécula de maíz</b>				
Armenia, Mercar	17.284	17.747	17.593	+
Barranquilla, Barranquillita	17.257	17.361	17.307	-
Barranquilla, Granabastos	17.972	18.472	18.139	+
Bogotá, D. C., Corabastos	16.447	16.630	16.493	+
Bucaramanga, Centroabastos	17.125	19.605	18.208	=
Bucaramanga, Mercados del centro	17.763	19.053	18.368	-
Cartagena, Bazurto	16.944	17.222	17.014	=
Cúcuta, Cenabastos	17.847	18.056	17.986	=
Cúcuta, La Nueva Sexta	16.667	17.500	17.222	-
Montería, Mercado del Sur	13.000	13.333	13.250	=
Neiva, Surabastos	17.895	18.421	18.136	-
Pasto, El Potrerillo	13.487	13.618	13.553	=
Popayán, Plaza de mercado del barrio Bolívar	15.855	15.987	15.921	+
Santa Marta (Magdalena)	17.778	18.889	18.472	+
Villavicencio, CAV	16.645	16.842	16.743	=
<b>Frijol enlatado</b>				
Medellín, Central Mayorista de Antioquia	9.159	10.559	9.807	=
Medellín, Plaza Minorista José María Villa	8.693	9.195	8.956	=

**Cuadro 9.** Mercados mayoristas. Precios de venta de productos procesados (continuación)  
2018 (24 de febrero al 2 de marzo)

Productos y mercados	Pesos por kilogramo				Tendencia	Productos y mercados	Pesos por kilogramo				Tendencia
	Mínimo	Máximo	Medio				Mínimo	Máximo	Medio		
<b>Galletas dulces redondas con crema</b>						<b>Gelatina (continuación)</b>					
Barranquilla, Barranquillita	10.215	12.349	11.273	-		Barranquilla, Granabastos	24.627	26.250	25.679	-	
Barranquilla, Granabastos	12.048	12.118	12.073	-		Bogotá, D. C., Corabastos	22.917	23.438	23.177	-	
Bogotá, D. C., Plaza España	11.697	11.812	11.752	+		Bogotá, D. C., Plaza España	22.917	23.698	23.351	+	
Bucaramanga, Centroabastos	11.928	12.329	12.129	-		Bucaramanga, Centroabastos	23.698	26.250	24.566	+	
Bucaramanga, Mercados del centro	12.289	12.450	12.369	+		Bucaramanga, Mercados del centro	21.875	23.255	22.387	=	
Cartagena, Bazaruto	9.444	9.653	9.531	=		Buenaventura (Valle del Cauca)	23.125	23.411	23.268	=	
Cúcuta, Cenabastos	12.407	12.510	12.441	-		Cali, La Floresta	15.000	15.179	15.119	=	
Cúcuta, La Nueva Sexta	11.373	12.407	11.890	+		Cali, Santa Helena	15.000	15.179	15.119	=	
Ibagué, Plaza La 21	9.833	10.083	9.979	=		Cartagena, Bazaruto	21.875	22.917	22.135	=	
Pamplona (Norte de Santander)	11.890	11.890	11.890	-		Cartago (Valle del Cauca)	22.396	23.750	22.882	-	
Santa Marta (Magdalena)	10.000	10.000	10.000	=		Cúcuta, Cenabastos	22.917	23.177	23.003	-	
Sincelejo, Nuevo Mercado	9.583	9.882	9.729	=		Cúcuta, La Nueva Sexta	21.875	22.917	22.569	+	
						Ibagué, Plaza La 21	22.917	26.250	25.049	+	
<b>Galletas saladas</b>						Medellín, Central Mayorista de Antioquia	20.625	22.396	21.563	=	
Armenia, Mercar	10.910	11.319	11.183	+		Neiva, Surabastos	23.438	25.000	24.479	-	
Barranquilla, Barranquillita	11.792	11.819	11.806	=		Palmira (Valle del Cauca)	26.250	27.510	26.565	+	
Barranquilla, Granabastos	11.267	11.389	11.324	+		Pamplona (Norte de Santander)	21.875	21.875	21.875	-	
Bogotá, D. C., Corabastos	9.921	10.185	10.053	-		Pasto, El Potrerillo	12.745	13.235	12.990	=	
Bogotá, D. C., Paloquemao	8.995	9.352	9.202	+		Pereira, Mercasa	13.071	13.071	13.071	=	
Bogotá, D. C., Plaza España	9.524	10.159	9.932	-		Popayán, Plaza de mercado del barrio Bolívar	25.417	25.521	25.486	=	
Bucaramanga, Centroabastos	10.595	10.952	10.780	=		Santa Marta (Magdalena)	23.750	25.000	24.688	=	
Bucaramanga, Mercados del centro	10.847	10.952	10.891	=		Tuluá (Valle del Cauca)	23.177	26.146	24.253	-	
Buenaventura (Valle del Cauca)	10.714	11.111	10.919	-		Valledupar, Mercado Nuevo	22.917	23.021	22.951	=	
Cali, La Floresta	10.159	10.185	10.176	=							
Cali, Santa Helena	9.788	9.921	9.877	=		<b>Harina de trigo</b>					
Cali, Siloé	11.111	11.243	11.177	=		Armenia, Mercar	1.900	2.040	1.993	+	
Cartagena, Bazaruto	7.576	7.765	7.647	-		Barranquilla, Barranquillita	1.390	1.396	1.393	=	
Cartago (Valle del Cauca)	11.000	11.111	11.074	+		Barranquilla, Granabastos	1.360	1.400	1.370	=	
Cúcuta, Cenabastos	11.250	11.528	11.389	+		Bogotá, D. C., Corabastos	1.778	1.780	1.780	-	
Florencia (Caquetá)	11.625	11.625	11.625	=		Bogotá, D. C., Paloquemao	1.860	1.880	1.867	+	
Ibagué, Plaza La 21	10.090	10.615	10.237	=		Bogotá, D. C., Plaza España	1.760	1.800	1.780	+	
Manizales, Centro Galerías	10.972	11.389	11.157	=		Bucaramanga, Centroabastos	2.280	2.360	2.328	=	
Medellín, Central Mayorista de Antioquia	8.574	10.185	9.398	-		Bucaramanga, Mercados del centro	2.264	2.400	2.337	=	
Medellín, Plaza Minorista José María Villa	9.921	10.317	10.097	=		Buenaventura (Valle del Cauca)	1.624	1.680	1.659	=	
Neiva, Surabastos	10.972	11.667	11.271	-		Cali, La Floresta	2.784	2.880	2.821	=	
Palmira (Valle del Cauca)	11.270	11.429	11.349	=		Cali, Santa Helena	2.720	2.800	2.773	=	
Pamplona (Norte de Santander)	10.556	10.833	10.741	-		Cartagena, Bazaruto	1.520	1.540	1.530	=	
Pasto, El Potrerillo	9.656	9.921	9.788	-		Cartago (Valle del Cauca)	1.640	1.680	1.667	=	
Pereira, Mercasa	9.617	9.617	9.617	=		Cúcuta, Cenabastos	1.850	1.900	1.883	+	
Popayán, Plaza de mercado del barrio Bolívar	10.450	10.582	10.494	=		Cúcuta, La Nueva Sexta	1.800	1.800	1.800	=	
Santa Marta (Magdalena)	7.386	11.333	9.362	-		Florencia (Caquetá)	1.680	1.720	1.700	=	
Tuluá (Valle del Cauca)	10.450	10.714	10.538	=		Ibagué, Plaza La 21	1.760	1.920	1.858	=	
Valledupar, Mercado Nuevo	10.694	12.222	11.250	=		Manizales, Centro Galerías	1.600	1.760	1.660	-	
Villavicencio, CAV	10.569	11.045	10.694	=		Medellín, Central Mayorista de Antioquia	2.640	2.776	2.684	=	
						Medellín, Plaza Minorista José María Villa	2.560	2.640	2.600	=	
<b>Gelatina</b>						Neiva, Surabastos	1.680	1.680	1.680	+	
Barranquilla, Barranquillita	25.938	26.146	26.029	-							

# BOLETÍN SEMANAL PRECIOS MAYORISTAS

**Cuadro 9.** Mercados mayoristas. Precios de venta de productos procesados (continuación)  
2018 (24 de febrero al 2 de marzo)

Productos y mercados	Pesos por kilogramo				Tendencia	Productos y mercados	Pesos por kilogramo				Tendencia
	Mínimo	Máximo	Medio				Mínimo	Máximo	Medio		
<b>Harina de trigo (continuación)</b>						<b>Jugo de frutas (continuación)</b>					
Palmira (Valle del Cauca)	2.900	3.000	2.975	-		Bucaramanga, Mercados del centro	5.659	6.047	5.840	=	
Pamplona (Norte de Santander)	1.800	1.800	1.800	=		Cartagena, Bazurto	4.961	5.349	5.213	=	
Pasto, El Potrerillo	1.600	1.760	1.680	=		Santa Marta (Magdalena)	5.581	5.581	5.581	+	
Pereira, Mercasa	2.832	2.832	2.832	+		Sincelejo, Nuevo Mercado	5.395	5.690	5.484	-	
Popayán, Plaza de mercado del barrio Bolívar	1.464	1.480	1.469	+		Valledupar, Mercado Nuevo	5.271	5.426	5.323	+	
Santa Marta (Magdalena)	1.520	1.600	1.540	=		<b>Jugo instantáneo (sobre)</b>					
Sincelejo, Nuevo Mercado	1.340	1.370	1.357	-		Armenia, Mercar	33.333	33.611	33.426	-	
Tuluá (Valle del Cauca)	1.536	1.616	1.579	=		Barranquilla, Barranquillita	34.444	35.556	35.000	=	
Valledupar, Mercado Nuevo	1.750	1.750	1.750	-		Barranquilla, Granabastos	33.278	35.417	33.979	+	
Villavicencio, CAV	1.592	1.760	1.666	-		Bogotá, D. C., Corabastos	40.000	41.667	41.111	+	
<b>Harina precocida de maíz</b>						Bogotá, D. C., Paloquemao	46.667	46.667	46.667	-	
Arauca (Arauca)	2.750	2.750	2.750	=		Bogotá, D. C., Plaza España	40.000	41.667	41.111	=	
Armenia, Mercar	2.796	2.900	2.865	+		Buenaventura (Valle del Cauca)	41.000	41.667	41.324	=	
Barranquilla, Barranquillita	2.267	2.308	2.288	=		Cali, La Floresta	38.333	40.000	39.444	=	
Barranquilla, Granabastos	2.017	2.049	2.032	-		Cali, Santa Helena	40.000	41.667	40.556	-	
Bogotá, D. C., Corabastos	2.900	2.992	2.942	+		Cali, Siloé	40.000	43.333	41.667	=	
Bogotá, D. C., Paloquemao	3.000	3.100	3.061	+		Cartagena, Bazurto	31.944	33.333	32.986	=	
Bogotá, D. C., Plaza España	2.917	3.042	2.972	-		Cartago (Valle del Cauca)	40.667	43.333	41.667	+	
Bucaramanga, Centroabastos	2.250	2.292	2.264	=		Ibagué, Plaza La 21	32.944	34.167	33.549	=	
Bucaramanga, Mercados del centro	2.136	2.240	2.171	=		Medellín, Central Mayorista de Antioquia	36.667	40.000	38.750	=	
Buenaventura (Valle del Cauca)	2.760	2.956	2.860	+		Medellín, Plaza Minorista José María Villa	39.333	40.000	39.778	=	
Cali, La Floresta	2.500	2.583	2.556	=		Palmira (Valle del Cauca)	40.000	41.667	40.833	+	
Cali, Santa Helena	3.120	3.200	3.147	-		Pasto, El Potrerillo	42.333	43.000	42.667	=	
Cali, Siloé	3.146	3.229	3.188	=		Popayán, Plaza de mercado del barrio Bolívar	40.333	41.000	40.667	=	
Cartagena, Bazurto	2.917	3.000	2.938	=		Sincelejo, Nuevo Mercado	31.944	32.778	32.292	=	
Cartago (Valle del Cauca)	2.800	2.824	2.816	+		Tuluá (Valle del Cauca)	40.000	41.333	40.500	+	
Cúcuta, Cenabastos	2.000	2.000	2.000	=		Valledupar, Mercado Nuevo	40.000	41.667	40.556	=	
Cúcuta, La Nueva Sexta	2.000	2.000	2.000	=		Villavicencio, CAV	40.667	43.333	41.417	+	
Ibagué, Plaza La 21	1.833	1.917	1.856	-		<b>Lomitos de atún en lata</b>					
Manizales, Centro Galerías	2.750	3.000	2.835	=		Armenia, Mercar	18.137	18.689	18.505	+	
Montería, Mercado del Sur	2.833	2.917	2.875	=		Barranquilla, Barranquillita	26.237	26.445	26.348	+	
Neiva, Surabastos	2.833	3.000	2.896	-		Barranquilla, Granabastos	25.255	25.938	25.503	-	
Palmira (Valle del Cauca)	3.100	3.100	3.100	+		Bogotá, D. C., Corabastos	19.485	20.098	19.669	+	
Pamplona (Norte de Santander)	2.000	2.000	2.000	=		Bogotá, D. C., Plaza España	19.234	19.706	19.434	-	
Pasto, El Potrerillo	1.917	2.250	2.083	+		Bucaramanga, Centroabastos	23.380	24.444	23.912	+	
Pereira, Mercasa	2.950	2.950	2.950	=		Bucaramanga, Mercados del centro	24.537	25.463	25.000	=	
Popayán, Plaza de mercado del barrio Bolívar	1.840	1.848	1.843	-		Buenaventura (Valle del Cauca)	25.714	28.029	26.609	-	
Santa Marta (Magdalena)	2.042	2.083	2.052	=		Cali, La Floresta	11.176	11.397	11.283	=	
Sincelejo, Nuevo Mercado	2.908	2.983	2.931	+		Cali, Santa Helena	18.922	19.412	19.248	=	
Tuluá (Valle del Cauca)	2.672	2.952	2.829	=		Cartagena, Bazurto	24.479	24.740	24.674	=	
Valledupar, Mercado Nuevo	1.958	2.000	1.972	=		Cartago (Valle del Cauca)	19.412	19.583	19.498	=	
Villavicencio, CAV	1.888	1.960	1.932	-		Cúcuta, Cenabastos	19.730	20.221	19.935	+	
<b>Jugo de frutas</b>						Cúcuta, La Nueva Sexta	19.853	20.833	20.302	=	
Barranquilla, Barranquillita	5.705	5.845	5.752	=		Manizales, Centro Galerías	24.762	25.714	25.238	=	
Barranquilla, Granabastos	5.271	5.736	5.543	-							
Bucaramanga, Centroabastos	5.349	5.581	5.504	+							

**Cuadro 9.** Mercados mayoristas. Precios de venta de productos procesados (continuación)  
2018 (24 de febrero al 2 de marzo)

Productos y mercados	Pesos por kilogramo			
	Mínimo	Máximo	Medio	Tendencia
<b>Lomitos de atún en lata (continuación)</b>				
Medellín, Central Mayorista de Antioquia	19.118	19.583	19.273	=
Medellín, Plaza Minorista José María Villa	18.382	18.995	18.627	=
Montería, Mercado del Sur	23.529	23.529	23.529	=
Neiva, Surabastos	20.588	21.667	21.042	+
Palmira (Valle del Cauca)	21.471	22.059	21.691	=
Pamplona (Norte de Santander)	19.118	20.588	20.098	+
Pasto, El Potrerillo	18.214	18.452	18.333	+
Pereira, Mercasa	20.588	21.348	20.968	=
Popayán, Plaza de mercado del barrio Bolívar	20.238	20.357	20.317	-
Santa Marta (Magdalena)	21.765	24.118	22.810	+
Sincelejo, Nuevo Mercado	18.137	18.382	18.260	+
Tuluá (Valle del Cauca)	21.422	21.483	21.458	=
Villavicencio, CAV	20.392	21.569	20.788	+

**Maíz enlatado**

Medellín, Central Mayorista de Antioquia	10.320	10.417	10.368	=
--	--------	--------	--------	---

**Manteca**

Armenia, Mercar	4.750	5.050	4.950	=
Bogotá, D. C., Corabastos	5.000	5.000	5.000	-
Bogotá, D. C., Plaza España	4.980	5.000	4.990	-
Buenaventura (Valle del Cauca)	4.000	4.190	4.093	+
Cartago (Valle del Cauca)	5.000	5.300	5.120	-
Cúcuta, Cenabastos	5.958	6.000	5.979	=
Cúcuta, La Nueva Sexta	6.000	6.000	6.000	=
Florencia (Cauquetá)	4.300	4.550	4.425	=
Ibagué, Plaza La 21	4.350	4.530	4.440	+
Manizales, Centro Galerías	5.400	6.000	5.700	+
Neiva, Surabastos	4.200	4.800	4.475	+
Palmira (Valle del Cauca)	6.400	6.600	6.550	-
Pamplona (Norte de Santander)	5.833	6.250	6.042	+
Pereira, Mercasa	5.540	5.540	5.540	=
Popayán, Plaza de mercado del barrio Bolívar	4.100	4.200	4.133	-
Tuluá (Valle del Cauca)	5.670	5.800	5.735	=
Villavicencio, CAV	4.300	4.500	4.423	-

**Margarina**

Armenia, Mercar	13.500	14.000	13.667	=
Barranquilla, Barranquillita	11.667	12.000	11.833	=
Barranquilla, Granabastos	12.000	12.317	12.131	-
Bogotá, D. C., Corabastos	10.000	10.300	10.200	+
Bogotá, D. C., Plaza España	10.200	10.600	10.367	+
Bucaramanga, Centroabastos	12.200	12.600	12.433	=
Bucaramanga, Mercados del centro	12.400	12.700	12.533	=
Buenaventura (Valle del Cauca)	15.520	16.370	15.945	=

Productos y mercados	Pesos por kilogramo			
	Mínimo	Máximo	Medio	Tendencia
<b>Margarina (continuación)</b>				
Cali, La Floresta	14.600	15.000	14.800	=
Cali, Siloé	15.800	16.000	15.900	=
Cartago (Valle del Cauca)	11.350	11.400	11.375	+
Ibagué, Plaza La 21	6.750	7.000	6.912	-
Manizales, Centro Galerías	11.000	11.800	11.467	-
Medellín, Central Mayorista de Antioquia	12.450	13.000	12.700	-
Medellín, Plaza Minorista José María Villa	11.600	12.400	12.000	=
Neiva, Surabastos	7.200	8.000	7.700	-
Palmira (Valle del Cauca)	15.800	16.000	15.950	-
Pamplona (Norte de Santander)	7.600	8.000	7.867	=
Pereira, Mercasa	11.540	11.540	11.540	=
Popayán, Plaza de mercado del barrio Bolívar	16.000	16.100	16.033	-
Tuluá (Valle del Cauca)	15.000	16.000	15.360	=

**Mayonesa doy pack**

Armenia, Mercar	19.417	19.896	19.701	+
Barranquilla, Barranquillita	10.833	10.972	10.910	=
Bucaramanga, Centroabastos	8.563	9.000	8.854	=
Bucaramanga, Mercados del centro	8.750	9.000	8.861	=
Buenaventura (Valle del Cauca)	13.188	14.719	13.953	-
Cali, La Floresta	17.500	18.000	17.806	=
Cali, Santa Helena	19.375	20.000	19.653	=
Cali, Siloé	12.000	12.667	12.333	=
Cartagena, Bazaruto	11.111	11.944	11.319	=
Cartago (Valle del Cauca)	16.000	17.500	16.833	+
Ibagué, Plaza La 21	8.750	9.250	8.938	=
Manizales, Centro Galerías	15.000	17.083	16.042	-
Medellín, Central Mayorista de Antioquia	15.208	16.250	15.542	=
Palmira (Valle del Cauca)	17.250	17.500	17.313	+
Pasto, El Potrerillo	16.250	20.000	17.951	=
Popayán, Plaza de mercado del barrio Bolívar	16.667	19.917	18.399	-
Santa Marta (Magdalena)	12.500	13.500	12.875	+
Tuluá (Valle del Cauca)	17.104	18.750	17.880	=
Valledupar, Mercado Nuevo	19.167	20.000	19.722	=
Villavicencio, CAV	10.694	11.250	10.903	+

**Mostaza doy pack**

Cartagena, Bazaruto	16.667	17.500	16.875	=
---------------------	--------	--------	--------	---

**Panela cuadrada blanca**

Barranquilla, Barranquillita	2.157	2.570	2.359	+
Barranquilla, Granabastos	2.322	2.778	2.603	-
Bucaramanga, Centroabastos	2.143	2.286	2.238	=
Bucaramanga, Mercados del centro	2.286	2.357	2.333	-
Cartagena, Bazaruto	2.143	2.143	2.143	=

**Cuadro 9.** Mercados mayoristas. Precios de venta de productos procesados (continuación)  
2018 (24 de febrero al 2 de marzo)

Productos y mercados	Pesos por kilogramo			
	Mínimo	Máximo	Medio	Tendencia
<b>Paneta cuadrada blanca (continuación)</b>				
Charalá (Santander)	1.813	1.875	1.844	-
Güepesa (Santander)	2.033	2.033	2.033	=
Ibagué, Plaza La 21	2.347	2.389	2.368	-
Medellín, Central Mayorista de Antioquia	2.333	3.125	2.725	=
Moniquirá (Boyacá)	1.825	1.825	1.825	-
San Gil (Santander)	1.700	1.750	1.725	=
Santana (Boyacá)	1.883	2.083	1.933	-
Sincelejo, Nuevo Mercado	2.300	2.400	2.325	=
Tunja, Complejo de Servicios del Sur	2.000	2.125	2.063	-
Valledupar, Mercado Nuevo	2.167	2.389	2.259	-
Vélez (Santander)	2.083	2.083	2.083	+
<b>Paneta cuadrada morena</b>				
Ancuya (Nariño)	1.700	1.800	1.733	=
Bogotá, D. C., Corabastos	2.300	2.400	2.350	+
Bogotá, D. C., Paloquemao	2.375	2.400	2.392	+
Bogotá, D. C., Plaza España	2.245	2.300	2.265	+
Bogotá, D. C., Plaza Las Flores	2.400	2.500	2.450	+
Bucaramanga, Centroabastos	2.200	2.333	2.267	=
Bucaramanga, Mercados del centro	2.200	2.333	2.267	-
Caparrapí (Cundinamarca)	1.700	1.900	1.769	-
Charalá (Santander)	1.750	1.813	1.781	-
Consacá (Nariño)	1.700	1.750	1.713	++
Cúcuta, Cenabastos	2.083	2.480	2.282	-
Cúcuta, La Nueva Sexta	2.083	2.183	2.149	=
Florencia (Caquetá)	2.000	2.017	2.008	-
Güepesa (Santander)	1.983	1.983	1.983	+
Moniquirá (Boyacá)	1.725	1.741	1.733	-
Neiva, Surabastos	2.300	2.500	2.400	=
Nocaima (Cundinamarca)	1.700	1.750	1.725	-
Pamplona (Norte de Santander)	2.128	2.128	2.128	+
Pasto, El Potrerillo	3.200	3.360	3.280	-
Popayán, Plaza de mercado del barrio Bolívar	2.667	2.833	2.750	-
San Gil (Santander)	1.650	1.700	1.675	=
Santa Marta (Magdalena)	2.533	2.800	2.600	-
Santana (Boyacá)	1.833	2.033	1.883	-
Tuluá (Valle del Cauca)	3.458	3.583	3.546	=
Vélez (Santander)	2.033	2.033	2.033	+
Villavicencio, CAV	2.200	2.500	2.375	-
Villeta (Cundinamarca)	1.600	1.800	1.686	-
<b>Paneta en pastilla</b>				
Caparrapí (Cundinamarca)	1.750	1.781	1.758	-
Nocaima (Cundinamarca)	1.800	1.900	1.850	-
Villeta (Cundinamarca)	1.813	1.938	1.859	-
<b>Paneta redonda blanca</b>				
Medellín, Central Mayorista de Antioquia	2.000	2.100	2.050	=
Sincelejo, Nuevo Mercado	2.714	2.857	2.795	-
<b>Paneta redonda morena</b>				
Ancuya (Nariño)	2.000	2.000	2.000	=
Armenia, Mercar	3.438	3.542	3.472	+
Buenaventura (Valle del Cauca)	1.625	1.792	1.694	-
Cali, La Floresta	3.000	3.083	3.042	-
Cali, Santa Helena	2.850	2.900	2.867	-
Cali, Siloé	3.458	3.500	3.479	-
Caparrapí (Cundinamarca)	1.800	1.800	1.800	++
Cartago (Valle del Cauca)	3.000	3.125	3.042	-
Manizales, Centro Galerías	2.417	2.500	2.458	=
Medellín, Central Mayorista de Antioquia	2.083	2.167	2.104	-
Medellín, Plaza Minorista José María Villa	2.083	2.167	2.139	+
Montería, Mercado del Sur	2.200	2.300	2.250	-
Palmira (Valle del Cauca)	2.833	2.833	2.833	=
Pereira, Mercasa	3.440	3.463	3.451	=
Sandoná (Nariño)	1.650	1.800	1.713	+
Sonsón (Antioquia)	2.292	2.500	2.396	-
Tuluá (Valle del Cauca)	3.250	3.417	3.354	=
Yolombó (Antioquia)	1.979	2.150	2.045	+
<b>Pastas alimenticias</b>				
Armenia, Mercar	5.333	5.417	5.361	-
Barranquilla, Barranquillita	4.850	4.967	4.921	=
Barranquilla, Granabastos	4.667	4.833	4.738	=
Bogotá, D. C., Corabastos	5.000	5.125	5.042	-
Bogotá, D. C., Paloquemao	5.667	5.917	5.806	+
Bogotá, D. C., Plaza España	5.721	5.767	5.746	+
Bogotá, D. C., Plaza Las Flores	5.333	5.750	5.583	-
Bucaramanga, Centroabastos	4.160	4.200	4.173	=
Bucaramanga, Mercados del centro	4.040	4.240	4.160	=
Buenaventura (Valle del Cauca)	3.854	3.854	3.854	=
Cali, La Floresta	4.250	4.375	4.333	=
Cali, Santa Helena	4.833	5.000	4.944	=
Cali, Siloé	3.750	4.167	3.958	=
Cartagena, Bazurto	3.667	3.833	3.792	=
Cartago (Valle del Cauca)	4.750	4.833	4.778	+
Cúcuta, Cenabastos	3.250	3.500	3.417	+
Cúcuta, La Nueva Sexta	3.333	3.333	3.333	=
Florencia (Caquetá)	2.833	3.000	2.917	=
Ibagué, Plaza La 21	5.233	5.792	5.598	+
Manizales, Centro Galerías	5.167	5.600	5.313	=
Medellín, Central Mayorista de Antioquia	5.333	5.500	5.438	=
Medellín, Plaza Minorista José María Villa	5.333	5.667	5.500	=

**Cuadro 9.** Mercados mayoristas. Precios de venta de productos procesados (continuación)  
2018 (24 de febrero al 2 de marzo)

Productos y mercados	Pesos por kilogramo			
	Mínimo	Máximo	Medio	Tendencia
<b>Pastas alimenticias (continuación)</b>				
Montería, Mercado del Sur	4.000	4.160	4.120	++
Neiva, Surabastos	5.333	5.500	5.433	-
Palmira (Valle del Cauca)	5.800	6.000	5.950	-
Pamplona (Norte de Santander)	3.167	3.583	3.361	=
Pasto, El Potrerillo	4.667	5.000	4.833	=
Pereira, Mercasa	5.360	5.360	5.360	=
Popayán, Plaza de mercado del barrio Bolívar	4.667	4.750	4.711	+
Santa Marta (Magdalena)	3.600	4.000	3.790	+
Sincelejo, Nuevo Mercado	3.320	3.440	3.373	-
Tuluá (Valle del Cauca)	5.133	5.300	5.194	=
Valledupar, Mercado Nuevo	2.720	2.880	2.773	=
Villavicencio, CAV	5.167	5.667	5.354	+

**Sal yodada**

Armenia, Mercar	916	960	931	-
Barranquilla, Barranquillita	712	856	776	-
Barranquilla, Granabastos	904	960	930	+
Bogotá, D. C., Corabastos	550	560	558	-
Bogotá, D. C., Paloquemao	640	640	640	-
Bogotá, D. C., Plaza España	850	890	863	-
Bucaramanga, Centroabastos	875	980	930	=
Bucaramanga, Mercados del centro	910	1.010	973	=
Buenaventura (Valle del Cauca)	696	728	713	=
Cali, La Floresta	880	920	893	-
Cali, Santa Helena	880	900	887	-
Cali, Siloé	1.000	1.040	1.020	=
Cartagena, Bazaruto	560	560	560	=
Cartago (Valle del Cauca)	880	920	893	+
Cúcuta, Cenabastos	950	975	958	=
Cúcuta, La Nueva Sexta	950	950	950	=
Ibagué, Plaza La 21	1.008	1.008	1.008	=
Manizales, Centro Galerías	960	1.040	1.000	-
Medellín, Central Mayorista de Antioquia	896	920	914	=
Medellín, Plaza Minorista José María Villa	1.024	1.120	1.056	=
Montería, Mercado del Sur	880	920	910	=
Neiva, Surabastos	1.040	1.080	1.050	+
Palmira (Valle del Cauca)	960	1.000	990	-
Pamplona (Norte de Santander)	950	950	950	=
Pasto, El Potrerillo	786	857	825	+
Pereira, Mercasa	855	880	868	=
Popayán, Plaza de mercado del barrio Bolívar	976	984	979	=
Santa Marta (Magdalena)	880	960	920	=
Sincelejo, Nuevo Mercado	848	880	871	-
Tuluá (Valle del Cauca)	896	1.000	930	=
Tunja, Complejo de Servicios del Sur	580	580	580	n.d.
Valledupar, Mercado Nuevo	880	880	880	-

Productos y mercados	Pesos por kilogramo			
	Mínimo	Máximo	Medio	Tendencia
<b>Sal yodada (continuación)</b>				
Villavicencio, CAV	880	925	906	+
<b>Salsa de tomate doy pack</b>				
Armenia, Mercar	16.667	17.083	16.944	-
Barranquilla, Barranquillita	10.889	11.000	10.951	=
Bucaramanga, Centroabastos	7.750	8.250	7.972	=
Bucaramanga, Mercados del centro	7.500	8.750	7.944	=
Cali, La Floresta	16.000	16.042	16.028	=
Cali, Santa Helena	14.125	16.375	15.306	-
Cali, Siloé	12.000	12.667	12.333	=
Cartagena, Bazaruto	14.583	15.000	14.896	=
Cartago (Valle del Cauca)	14.167	14.583	14.375	-
Ibagué, Plaza La 21	7.500	8.000	7.688	=
Manizales, Centro Galerías	14.375	15.000	14.688	=
Medellín, Central Mayorista de Antioquia	12.917	13.333	13.177	=
Medellín, Plaza Minorista José María Villa	12.500	13.333	13.056	=
Montería, Mercado del Sur	14.000	14.000	14.000	-
Palmira (Valle del Cauca)	17.250	17.500	17.375	+
Pasto, El Potrerillo	12.917	17.708	15.365	+
Popayán, Plaza de mercado del barrio Bolívar	12.813	15.417	14.097	=
Santa Marta (Magdalena)	10.500	12.500	11.750	+
Sincelejo, Nuevo Mercado	10.806	11.389	11.090	=
Tuluá (Valle del Cauca)	16.667	17.104	16.885	=
Valledupar, Mercado Nuevo	19.167	20.000	19.722	=
Villavicencio, CAV	10.694	11.250	10.903	+

**Sardinas en lata**

Armenia, Mercar	8.039	8.456	8.317	=
Barranquilla, Barranquillita	7.020	7.064	7.048	=
Barranquilla, Granabastos	7.000	7.229	7.098	-
Bogotá, D. C., Corabastos	7.843	8.137	7.973	-
Bogotá, D. C., Plaza España	8.039	8.529	8.317	+
Buenaventura (Valle del Cauca)	6.941	7.201	7.077	+
Cali, La Floresta	7.765	7.765	7.765	=
Cali, Santa Helena	8.431	8.578	8.497	=
Cartagena, Bazaruto	6.667	6.765	6.740	=
Cartago (Valle del Cauca)	8.471	8.471	8.471	+
Cúcuta, Cenabastos	7.843	8.333	8.080	+
Cúcuta, La Nueva Sexta	8.088	8.333	8.170	=
Medellín, Central Mayorista de Antioquia	6.765	6.863	6.814	=
Medellín, Plaza Minorista José María Villa	6.569	6.765	6.699	-
Montería, Mercado del Sur	6.863	7.059	6.961	=
Palmira (Valle del Cauca)	8.824	9.059	8.941	=
Pamplona (Norte de Santander)	8.039	8.235	8.170	+
Pasto, El Potrerillo	7.255	7.353	7.304	n.d.



**BOLETÍN SEMANAL**  
**PRECIOS MAYORISTAS**

**Cuadro 9.** Mercados mayoristas. Precios de venta de productos procesados (conclusión)  
2018 (24 de febrero al 2 de marzo)

Productos y mercados	Pesos por kilogramo			
	Mínimo	Máximo	Medio	Tendencia
<b>Sardinas en lata (continuación)</b>				
Pereira, Mercasa	8.431	8.753	8.592	=
Popayán, Plaza de mercado del barrio Bolívar	7.255	7.353	7.320	=
Santa Marta (Magdalena)	6.275	7.059	6.630	+
Sincelejo, Nuevo Mercado	6.912	7.059	6.977	-
Tuluá (Valle del Cauca)	8.745	9.029	8.856	=
Villavicencio, CAV	8.235	8.544	8.436	+
<b>Sopa de pollo (caja)</b>				
Bogotá, D. C., Corabastos	42.735	44.160	43.447	-
Bogotá, D. C., Paloquemao	41.311	42.735	42.260	+
Bogotá, D. C., Plaza España	42.023	44.160	42.972	+
<b>TENDENCIAS</b>				
---	-		+	
Variación mayor al -20 %	Variación entre 0 % y -10 %		Variación entre 0 % y 10 %	
--	=		++	
Variación entre -10 % y -20 %	Variación igual a 0 %		Variación entre 10 % y 20 %	
			+++	
			Variación mayor al 20 %	
			n. d.	
			No determinado	

**Vinagre**

Productos y mercados	Pesos por kilogramo			
	Mínimo	Máximo	Medio	Tendencia
Barranquilla, Barranquillita	1.433	1.506	1.458	=
Barranquilla, Granabastos	1.500	1.582	1.521	-
Bucaramanga, Centroabastos	1.700	1.792	1.747	=
Bucaramanga, Mercados del centro	1.725	2.083	1.847	=
Cartagena, Bazurto	2.250	2.417	2.333	=
Cúcuta, Cenabastos	1.458	1.583	1.514	+
Cúcuta, La Nueva Sexta	1.500	1.667	1.556	=
Pamplona (Norte de Santander)	1.583	1.583	1.583	=
Santa Marta (Magdalena)	1.167	1.200	1.175	=
Sincelejo, Nuevo Mercado	2.167	2.375	2.254	=
Valledupar, Mercado Nuevo	1.083	1.167	1.111	=

**SIPSA app**



@DANE\_Colombia



/DANEColombia



/DANEColombia



**GOBIERNO DE COLOMBIA**



**DANE**

INFORMACIÓN  
ESTRATÉGICA