

COMPORTAMIENTO DE LOS PRECIOS

Cayeron los precios de los tubérculos

El Departamento Administrativo Nacional de Estadística (DANE), por medio del Sistema de Información de Precios y Abastecimiento del Sector Agropecuario (Sipsa), comunicó que durante la semana del 17 al 23 de febrero de 2018 bajaron las cotizaciones de las verduras y los tubérculos, pero subieron los precios de las frutas.

El descenso de los precios de las verduras se debió al comportamiento de la lechuga Batavia, las cebollas cabezona blanca y junca, el pimentón, el ajo importado, la arveja verde en vaina, la coliflor, el apio y la espinaca. En el caso de la lechuga Batavia se incrementó la oferta procedente del Altiplano Cundiboyacense, Nariño y Antioquia. Igualmente, se destacó el aumento en el abastecimiento de pimentón procedente

de Antioquia, Santander, Cauca y Huila, lo que adujo la reducción de los precios.

De la misma forma, se redujeron las cotizaciones de los tubérculos, principalmente de las papas única, criolla limpia, capira, nevada, parda pastusa y suprema y el plátano hartón verde. En el caso de la papa única, esta semana se incrementó la producción en el Altiplano Cundiboyacense, Nariño y Norte de Santander, lo que ocasionó la caída del precio.

En cambio, aumentaron las cotizaciones mayoristas de las frutas frescas, debido al comportamiento del maracuyá, el mango Tommy, el tomate de árbol, los limones común y Tahití, el aguacate papelillo, la papaya Maradol, la naranja común y la mandarina común. Disminuyó la producción de maracuyá en Tolima, Meta y Arauca, lo que repercutió en el precio.

CONTENIDO

Comportamiento de los precios	01
Informe de contexto	02
Indicador de abastecimiento	04
Lo que más sube y lo que más baja	06
Verduras y hortalizas	07
Frutas frescas	20
Tubérculos, raíces y plátanos	36
Granos, carnes y procesados	43

INFORME DE CONTEXTO

Costos de la comercialización de la mora

En la comercialización de productos agrícolas se dan diversos costos que deben ser asumidos por los diferentes agentes que componen la cadena de comercialización, bien sea productores, acopiadores o comerciantes mayoristas.

Un producto que tiene sus zonas productoras bien definidas es la mora, por lo que resulta interesante analizar los costos asociados a la comercialización de esta fruta. Se produce especialmente en Cundinamarca, Antioquia, Norte de Santander y Nariño y se caracteriza por ser muy perecedera.

Cúcuta

A la capital de Norte de Santander ingresa mora de Piedecuesta (Santander), Ragonvalia (Norte de Santander) y, menos frecuentemente, de Cucutilla, Pamploña y Herrán (Norte de Santander). Sin embargo, la de mejor calidad se considera la de Rangonvalia, pues tiene una vida útil de más o menos 3 días, además de ser más dulce y tener un menor precio.

En el proceso de comercialización intervienen productor, intermediario y mayorista, y es el intermediario quien asume el costo del transporte, mientras que el mayorista asume el del descargue en el mercado. Una vez llegan los camiones al mercado, se realiza el descargue de la cantidad solicitada por el mayorista; este proceso se realiza en la madrugada; los pagos se realizan de contado. La mora se transporta en vehículos 350 y pick-up y como la distancia entre la principal zona productora y el mercado es tan corta, el valor que este ítem representa en el precio de venta mayorista es bastante bajo.

En esta ciudad la mora se comercializa en bolsas plásticas, pero ingresa empacada en canastillas plásticas con una capacidad de 12 kilogramos cada una, por lo que el peso del empaque en el precio de venta solo representa el 1%. Las pérdidas se dan por la pérdida de humedad, pero no superan el 3% del precio de venta mayorista.

Pereira

En Pereira se comercializa mora procedente de Guática, en donde se manejan cultivos tecnificados y también llega producto desde el municipio de Aguadas, en Caldas, el cual también es de muy buena calidad. En menor cantidad llega mora desde Versalles, en Valle del Cauca, y desde la misma ciudad de Pereira.

El empaque utilizado para su comercialización es la canastilla plástica con capacidad para 20 o 22 kilos. Dado esto y la buena rotación que tiene esta fruta, es poca la cantidad que se pierde, situación que se da sobre todo en casos de sobremaduración.

El proceso de comercialización es un poco diferente del observado en Cúcuta, pues acá es transportada por los comerciantes mayoristas, quienes la adquieren directamente en las fincas productoras de Aguadas y Guática y el pago se realiza a los ocho días. El transporte representa una pequeña cantidad del precio de venta mayorista debido a la cercanía del mercado con los municipios productores. Se utilizan camiones tipo turbo con una capacidad de cinco toneladas y se transporta junto con tomate de árbol, lulo, curuba y granadilla, entre otras frutas.

Ibagué

A Ibagué llega mora desde San Bernardo, Venecia, Pasca y Fusagasugá (Cundinamarca), Ibagué, Santa Isabel y Cajamarca (Tolima). Sin embargo, los mayoristas indican que la de mejor calidad es la que ingresa desde San Bernardo, debido a que allí se cuenta con mayor grado de tecnificación y asistencia en los cultivos. Adicionalmente, los sembrados están cerca de las carreteras, lo que favorece su transporte.

La comercialización de esta fruta se realiza de dos formas diferentes. Por una parte, está la forma tradicional de compra directa al productor por parte del mayorista

y con pago de contado o por consignación del producto; y la otra forma es la negociación a través de cooperativas que acopian el producto y lo venden directamente al comerciante, quien puede llegar a dar una bonificación dependiendo de la calidad de la mora.

Cualquiera sea el caso, el costo asociado al transporte es del 11%, el cual es el más alto de las ciudades estudiadas, pues las zonas productoras están un poco más alejadas y en otro departamento. En cuanto al empaque, llega en canastillas plásticas con capacidad de 6 a 12 kilogramos que son reutilizadas en numerosas ocasiones. La selección del producto, por su parte, se realiza directamente en finca, por lo que no se tiene en cuenta en el precio de venta.

En esta ciudad las pérdidas están dadas por la maduración de la fruta que no se vende; son asumidas por los comerciantes mayoristas y ascienden al 3%.

Popayán

La mora que se comercializa en Popayán llega en su mayoría desde algunos municipios caucanos como Sotará, Cajibío, Silvia, Inzá y Belalcázar, aunque también, pero en menor medida, desde La Plata, Algeciras, San José de Isnos y La Argentina (Huila). Los municipios de Cauca tienen en común el clima y los suelos óptimos para su cultivo, además de la tecnificación de los procesos agrícolas que se reflejan en un producto de muy buena calidad. La fruta que llega desde esta región presenta un tamaño y color uniformes con un grado de acidez, azúcar y agua óptimos.

La fruta llega en canastillas o tarros plásticos reutilizables, ambos con un peso de 12,5 kilogramos, aproximadamente; generalmente es vendida por las mismas personas que la cultivan o por intermediarios que en algunas ocasiones se dirigen hasta las fincas para obtener un producto de mejor calidad y algún tipo de descuento en su precio. También se realizan acuerdos telefónicos en los que se pacta la cantidad y quién asume los costos de transporte.

Tanto los fletes, como el cargue y descargue pueden ser asumidos por el productor, el intermediario o el mayorista, dependiendo del acuerdo al que se haya llegado. En esta ciudad las pérdidas están asociadas

a un incorrecto manejo la fruta o al hecho de dejarla mucho tiempo sin refrigeración; representan alrededor del 7% del precio de venta mayorista.

Bogotá D. C.

En la capital del país el abastecimiento de la mora se da principalmente desde Silvania, San Bernardo, Venecia y Arbeláez, en Cundinamarca. Allí se cultiva fruta de primera calidad en cuanto a color, tamaño y vida útil, lo que la hace más apetecida por los compradores.

El proceso de comercialización se realiza de dos formas diferentes. Una es la directa, que ocurre cuando el comerciante lleva el producto a la central mayorista, y la otra se da cuando el intermediario compra en la finca y la distribuye entre los comerciantes.

Los costos del flete varían dependiendo de factores como distancia, estado de las vías y oferta, por lo que el valor asociado a este proceso representa solo el 5%. La selección la realiza el agricultor, mientras que las pérdidas las asume el comerciante y están alrededor del 8%.

En el siguiente cuadro se observa el peso de cada uno de los costos en la comercialización mayorista de la mora en Cúcuta, Pereira, Ibagué, Popayán y Bogotá.

Tabla 1. Costos asociados a la comercialización de mora

Departamento	Porcentajes				
	Cúcuta	Pereira	Ibagué	Popayán	Bogotá
Precio en finca	78	93	77	78	85
Transporte	2	4	11	3	5
Empaque	1	1	2	1	1
Cargue/descargue	1	0	1	1	1
Pérdidas	3	2	3	10	8
Otros	16	1	6	7	1

Fuente: DANE, Sipsa. Cálculos: Sipsa.

Se observa que el rubro que tiene el mayor peso dentro del proceso de comercialización es el de precio en finca y que representa más del 75% del valor de venta. El transporte tiene una participación cercana al 4%, con excepción de Ibagué, y es tan bajo debido a la cercanía de las zonas productoras con los centros de venta. De la misma forma, las pérdidas son pequeñas y están asociadas a los daños en el transporte y al producto que no se vendió; estas oscilan entre el 2% y el 10% del precio mayorista.

INDICADOR DE ABASTECIMIENTO DE ALIMENTOS

Mayor oferta de alimentos procesados

El abastecimiento en los mercados mayoristas de Mercar, Barranquillita, Granabastos, Corabastos, Paloquemao, Plaza Las Flores, Plaza Samper Mendoza, Centroabastos, Cavasa, Santa Helena, Bazurto, Cenabastos, La Nueva Sexta, Centro de Acopio de Ipiales, Central Mayorista de Antioquia, Plaza Minorista José María Villa, Surabastos, Mercasa, Complejo de Servicios del Sur y la Central de Abastos de Villavicencio, entre la semana del 8 al 14 de febrero y la del 15 al 21 de febrero del 2018, registró un incremento del 5,40%.

De manera que la categoría otros grupos en la que se encuentran las carnes, los procesados, los granos, los cereales, los lácteos, los huevos y los pescados aumentó su abastecimiento en un 22,54%, las verduras y hortalizas mejoraron su oferta en un 2,99%, el grupo de los tubérculos, raíces y plátanos presentó un alza del 1,92% y el acopio de frutas creció un 0,30%.

Los mercados mayoristas que registraron aumento en la oferta de alimentos fueron: Barranquillita y Granabastos, en Barranquilla, donde el suministro de alimentos ascendió en un 42,69%, por la categoría de los otros grupos que aumentó sus inventarios en un 81,24%, destacándose la buena entrada de arroz, aceites, azúcar y maíz blanco; en Mercasa, Pereira, se presentó un alza en su acopio del 19,64% por la mayor oferta de maíces amarillo y blanco, arroz, azúcar y aceites, pertenecientes a la categoría de «otros grupos», que incrementaron sus volúmenes en un 69,97%; en cuanto a Cenabastos y La Nueva Sexta, en Cúcuta, el abastecimiento de alimentos mejoró en un 9,61% por los



procesados, que aumentaron su aprovisionamiento en un 27,57% ante la buena entrada de harinas, arroz, aceites y leche en polvo. En Centroabastos, en Bucaramanga, el aprovisionamiento de alimentos ascendió en un 7,64% debido a las frutas, que presentaron un alza del 12,68% por alimentos como la piña perolera, la mora, la papaya Maradol y la naranja Valencia; en Cartagena, Bazurto, el aprovisionamiento de alimentos creció un 5,93% por los tubérculos, raíces y plátanos, que incrementaron su stock en un 41,65% ante el mayor ingreso de papa única, plátano hartón verde, yuca y ñame; respecto a Armenia, en Mercar, sus volúmenes mejoraron en un 5,05% debido a la categoría de los «otros grupos» que reportó un crecimiento del 15,28% por un mayor almacenamiento de maíz amarillo y carne de pollo y de cerdo. En el caso de la Central de Abastos de Villavicencio, el aprovisionamiento de alimentos creció un 3,98% debido al grupo de los procesados, que registró un aumento en su acopio del 16,14% por alimentos como la sal yodada, los huevos, la carne de pollo y el arroz; por su parte, en Corabastos, Paloquemao, Plaza Las Flores y Plaza Samper Mendoza, en Bogotá, el acopio creció en un 3,28% por la categoría de otros grupos que registró un incremento del 24,24%, lo cual obedeció al comportamiento del arroz, el azúcar, la panela y los frijoles.

Así, la participación para la semana comprendida del 15 al 21 de febrero del 2018, en el acumulado de los mercados, fue de la siguiente manera: los tubérculos, raíces y plátanos con el 27,51%, las verduras y hortalizas con el 26,79%, las frutas frescas con un 25,31% y la categoría otros grupos (carnes, procesados, granos, cereales, lácteos, huevos y pescados) con un 20,39%.

Cuadro 1. Evolución del abastecimiento por ciudad 2018 (8 al 21 de febrero)

Total mercados				Cúcuta, Cenabastos y La Nueva Sexta			
Grupo	8 al 14 de febrero	15 al 21 de febrero	Variación (%)	Grupo	8 al 14 de febrero	15 al 21 de febrero	Variación (%)
Frutas	28.902	28.990	0,30	Frutas	803	799	-0,55
Tubérculos, raíces y plátanos	30.915	31.509	1,92	Tubérculos, raíces y plátanos	1.457	1.656	13,61
Verduras y hortalizas	29.796	30.688	2,99	Verduras y hortalizas	1.123	1.062	-5,45
Otros grupos	19.060	23.356	22,54	Otros grupos	1.072	1.367	27,57
Total general	108.673	114.542	5,40	Total general	4.455	4.883	9,61
Armenia, Mercar				Ipiales, Centro de Acopio			
Grupo	8 al 14 de febrero	15 al 21 de febrero	Variación (%)	Grupo	8 al 14 de febrero	15 al 21 de febrero	Variación (%)
Frutas	514	492	-4,14	Frutas	225	80	-64,44
Tubérculos, raíces y plátanos	733	762	3,99	Tubérculos, raíces y plátanos	567	581	2,44
Verduras y hortalizas	434	484	11,51	Verduras y hortalizas	627	650	3,75
Otros grupos	263	303	15,28	Total general	1.419	1.311	-7,59
Total general	1.943	2.041	5,05				
Barranquilla, Barranquillita y Granabastos				Medellín, Central Mayorista de Antioquia y Plaza Minorista José María Villa			
Grupo	8 al 14 de febrero	15 al 21 de febrero	Variación (%)	Grupo	8 al 14 de febrero	15 al 21 de febrero	Variación (%)
Frutas	1.525	2.014	32,03	Frutas	4.952	4.627	-6,57
Tubérculos, raíces y plátanos	1.688	1.980	17,29	Tubérculos, raíces y plátanos	4.211	4.084	-3,01
Verduras y hortalizas	1.063	1.377	29,57	Verduras y hortalizas	3.597	3.740	3,99
Otros grupos	1.895	3.435	81,24	Otros grupos	5.236	5.779	10,36
Total general	6.171	8.806	42,69	Total general	17.996	18.230	1,30
Bogotá, D.C., Corabastos, Paloquemao, Plaza Las Flores y Plaza Samper Mendoza				Neiva, Surabastos			
Grupo	8 al 14 de febrero	15 al 21 de febrero	Variación (%)	Grupo	8 al 14 de febrero	15 al 21 de febrero	Variación (%)
Frutas	13.349	13.393	0,33	Frutas	420	414	-1,40
Tubérculos, raíces y plátanos	13.965	14.167	1,45	Tubérculos, raíces y plátanos	697	594	-14,77
Verduras y hortalizas	15.401	15.427	0,17	Verduras y hortalizas	612	553	-9,58
Otros grupos	5.375	6.678	24,24	Otros grupos	378	433	14,32
Total general	48.089	49.664	3,28	Total general	2.107	1.994	-5,38
Bucaramanga, Centroabastos				Pereira, Mercasa			
Grupo	8 al 14 de febrero	15 al 21 de febrero	Variación (%)	Grupo	8 al 14 de febrero	15 al 21 de febrero	Variación (%)
Frutas	2.731	3.077	12,68	Frutas	674	534	-20,72
Tubérculos, raíces y plátanos	2.151	2.104	-2,18	Tubérculos, raíces y plátanos	386	359	-6,97
Verduras y hortalizas	2.797	3.087	10,39	Verduras y hortalizas	442	377	-14,67
Otros grupos	629	673	7,07	Otros grupos	1.046	1.778	69,97
Total general	8.306	8.941	7,64	Total general	2.548	3.049	19,64
Cali, Cavasa y Santa Helena				Tunja, Complejo de Servicios del Sur			
Grupo	8 al 14 de febrero	15 al 21 de febrero	Variación (%)	Grupo	8 al 14 de febrero	15 al 21 de febrero	Variación (%)
Frutas	2.135	2.241	4,97	Frutas	432	398	-7,96
Tubérculos, raíces y plátanos	3.080	3.060	-0,65	Tubérculos, raíces y plátanos	664	496	-25,30
Verduras y hortalizas	2.210	2.279	3,15	Verduras y hortalizas	493	461	-6,58
Otros grupos	2.452	2.305	-6,00	Otros grupos	3	0	n.a.
Total general	9.876	9.885	0,09	Total general	1.593	1.355	-14,95
Cartagena, Bazarito				Villavicencio, Central de Abastos de Villavicencio			
Grupo	8 al 14 de febrero	15 al 21 de febrero	Variación (%)	Grupo	8 al 14 de febrero	15 al 21 de febrero	Variación (%)
Frutas	662	441	-33,36	Frutas	480	480	0,02
Tubérculos, raíces y plátanos	716	1.015	41,65	Tubérculos, raíces y plátanos	600	651	8,53
Verduras y hortalizas	551	752	36,34	Verduras y hortalizas	448	438	-2,10
Otros grupos	554	424	-23,55	Otros grupos	156	181	16,14
Total general	2.484	2.632	5,93	Total general	1.684	1.751	3,98

Ciudades	Lo que más sube	Lo que más baja
Barranquilla	Cebollín chino, ahuyama, cebolla cabezona roja ocañera, ají topito dulce, zanahoria bogotana, tomate Riogrande bumangués, chócolo mazorca, limones Tahití, común y ciénaga, tomate de árbol, mango Tommy, guayaba pera, maracuyá valluno, papa única, alas de pollo con costillar, pollo entero congelado sin vísceras y lomititos de atún en lata.	Habichuela, cebollas junca Aquitania y Berlín, apio, pimentón, ajo importado, cebolla cabezona blanca, lechuga Batavia, repollo blanco, pepino cohombro, mora de castilla, papa R-12 roja, maíz amarillo trillado, azúcar refinada y panela cuadrada blanca.
Bogotá D. C.	Calabacín, brócoli, cebollas puerro y junca Aquitania, calabaza, pepino cohombro, tomates chonto, larga vida, haba verde, limón común, ciruela roja, feijoa, gulupa, maracuyá, mandarina arrayana, mango Tommy, papas R-12 roja y rubí, frijol bolón, pechuga de pollo, tilapia, filete congelado y calamar anillos.	Espinaca, rábano rojo, repollo verde, lechuga Batavia, cebollas cabezona roja y blanca, acelga, remolacha, pepino de rellenar, ahuyama, ajo importado, melón Cantalup, granadilla, guayaba pera, pera importada, papaya Maradol, piña gold, papas criolla limpia y superior, frijoles radical y nima calima y panela cuadrada morena.
Bucaramanga	Habichuela, tomates Riogrande y riñón, repollo blanco, pimentón, mandarina común, mango Tommy, maracuyá, naranja Valencia, uva Isabela, tomate de árbol, plátano hartón verde, frijol bolón, basa, filete congelado importado y lomititos de atún en lata.	Chócolo mazorca, lechugas Batavia y crespa verde, brócoli, coliflor, espinaca, cebollas junca, Aquitania y cabezona blanca, apio, melón Cantalup, mora de Castilla, durazno importado, ciruela importada, curuba, uchuva con cáscara, granadilla, pera importada, lulo, piña gold, manzana verde importada y cachama de cultivo fresca.
Cali	Chócolo mazorca, tomates chonto regional y larga vida, frijol verde cargamanto, habichuela, apio, cebollas junca Tenerife y Aquitania, pimentón, maracuyá, mango Tommy, manzana roja importada, limón común valluno, tomate de árbol, melón Cantalup, banano criollo, patilla, manzana verde importada, uva importada, papa criolla limpia, plátano hartón verde carne de res pecho.	Repollo blanco, lechuga Batavia, cebolla cabezona blanca Bogotana, ajo importado, pera importada, naranja Sweet, uva Isabela, guayaba pera, mora de Castilla, papa capira, quesos Caquetá y costeño y salsa de tomate doypack.
Cartagena	Cebollas cabezona rojas ocañera y peruana, chócolo mazorca, pepino cohombro, pimentón, remolacha, ají topito dulce, zanahoria bogotana, limón Tahití, guayaba común, maracuyá valluno, mandarina común, papa criolla limpia y mayonesa doypack.	Cebolla junca Berlín, repollo blanco, habichuela, tomates chonto y Riogrande bumangués, uvas red globe nacional e importada y azúcar sulfitada.
Cúcuta	Habichuela, arveja verde en vaina, cebolla cabezona roja, tomates Riogrande y chonto, haba verde, mandarina común, mango Tommy, naranjas común y Valencia, ciruela roja, kiwi, maracuyá, limón común, bocachico criollo fresco, carne de res, punta de anca, lomo fino, muchacho y chatas, cachama de cultivo fresca y arveja amarilla seca importada.	Chócolo mazorca, lechuga Batavia, calabaza, frijol verde en vaina, cebolla cabezona blanca, repollos verde y morado, brócoli, coliflor, melón Cantalup, curuba, guayaba pera, papaya Maradol, papas suprema, parda pastusa, superior y única, uchuva con cáscara, coco, pera importada, carne de res, palettero y pecho.
Medellín	Zanahoria larga vida, tomate riñón, frijol verde cargamanto, repollo blanco, coles, chócolo mazorca, calabaza, mangos Tommy y común, gulupa, limón común, maracuyá antioqueño, guayaba pera, papayas Maradol, melona y redonda, uva Isabela, yuca criolla, maíz blanco cáscara, frijoles cargamanto rojo y blanco y pargo rojo entero congelado.	Ajo, lechugas Batavia y crespa verde, ají topito dulce, brócoli, coliflor, rábano rojo, espinaca, cebolla cabezona blanca, granadilla, limón Tahití, pitahaya, manzana verde importada, piña gold, pera importada, uva importada, durazno nacional, plátanos dominico verde, hartón madero y verde, papa nevada y pollo entero congelado sin vísceras.
Pereira	Habichuela, zanahoria bogotana, pepino cohombro, tomates chonto y riñón valluno, frijol verde en vaina, mangos Tommy, Yulima y manzano, limones común y mandarina, lulo, manzana royal gala importada, tomate de árbol, mora de Castilla, aguacate papelillo, guanábana, guayaba agria, maracuyá, naranja Sweet y papaya Maradol.	Cebolla cabezona blanca, coliflor, pimentón, ajo y ajo importado, apio, repollo blanco bogotano, pera importada, manzana verde importada, Tangelo, mandarina Oneco, papas nevada y única, maíz blanco y amarillo trillado.

VERDURAS Y HORTALIZAS

Buena producción de cebolla cabezona

A lo largo de la presente semana se redujeron los precios mayoristas de la cebolla cabezona blanca, pues las buenas condiciones climáticas registradas en Cundinamarca y Boyacá beneficiaron la producción. Esta situación se registró en treinta de los treinta y un mercados donde se negoció. En la CAV de Villavicencio y en Yopal (Casanare), por ejemplo, el kilo se negoció a \$1.138 y a \$1.510, respectivamente; 11,31 %, en promedio, menos.

De la misma forma, cayeron las cotizaciones de la lechuga Batavia, el ajo importado, el pimentón, la arveja verde en vaina, la cebolla junca, la coliflor, el apio, la espinaca y el ajo. En el caso de la lechuga Batavia, por ejemplo, el descenso se registró en treinta y dos de los treinta y nueve mercados en los que se vendió. Los comerciantes afirmaron que esta situación obedeció al aumento de la oferta de esta hortaliza desde Pupiales, Ipiales, Guachucal y Pasto (Nariño); Mutiscua (Norte de Santander); Marinilla, El Carmen de Viboral y Santuario (Antioquia), y Madrid, Mosquera y Facatativá (Cundinamarca). En Barranquilla, en Barranquillita, y en Medellín, en la Plaza Minorista José María Villa, por ejemplo, la reducción superó el 11,00 %, ofreciéndose el kilo a \$2.425 y a \$846, respectivamente.

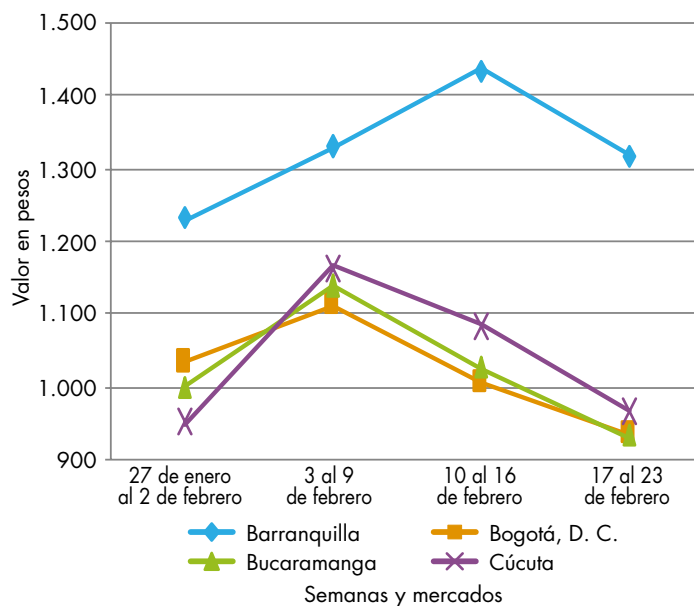
Asimismo, bajó el precio del pimentón, como consecuencia de la salida de las cosechas en Timbío (Cauca), Pitalito (Huila), Marinilla y El Peñol (Antioquia), Pereira (Risaralda), Armenia (Quindío), El Dovio (Valle del Cauca), Lebrija (Santander) y Ocaña (Norte de Santander). La reducción se registró en veintiocho de los cuarenta y cinco mercados donde se negoció esta semana. En la ciudad de Florencia (Caquetá), por

ejemplo, la reducción fue de 12,04 %, y el kilo se transó a \$1.571.

Igualmente, se registró un descenso en la cotización de la arveja verde en vaina por la salida de las cosechas en Sonsón; El Santuario; San Vicente; Marinilla (Antioquia); Ipiales (Nariño); Cajamarca (Tolima); Madrid, Mosquera y Facatativá (Cundinamarca), y Pamplona, Ocaña, Chitagá, Ábrego y Mutiscua (Norte de Santander). Esta situación se presentó en veintitrés de los treinta y cinco mercados donde se negoció esta semana. En Pereira, en La 41, el kilo se negoció a \$2.800, lo que representó una reducción del 12,50 %.

En contraste, subieron las cotizaciones del tomate chonto, el fríjol verde cargamanto y el chócolo mazorca. En el caso del tomate chonto, por ejemplo, se redujo la oferta de producto de primera calidad procedente de Neira, Manizales, Chinchiná (Caldas), Ocaña, Pamplonita, Ábrego, Los Patios (Norte de Santander) y Peñol (Antioquia), lo que generó el aumento del precio en veinte de los veinticinco mercados donde se negoció. En Cúcuta, Cenabastos y en Neiva, Surabastos, por ejemplo, el kilo se ofreció a \$1.354 y a \$1.346, respectivamente; 9,71 %, en promedio, más que la semana anterior.

Gráfico 1. Comportamiento de los precios de la cebolla cabezona blanca (27 de enero al 23 de febrero)



Fuente: DANE, Sipsa.

Cuadro 2. Mercados mayoristas. Precios de venta de verduras y hortalizas 2018 (17 al 23 de febrero)

Productos y mercados	Pesos por kilogramo			
	Mínimo	Máximo	Medio	Tendencia
Acelga				
Armenia, Mercar	1.067	1.133	1.104	-
Barranquilla, Barranquillita	3.000	3.200	3.050	=
Bogotá, D. C., Corabastos	400	600	506	-
Bucaramanga, Centroabastos	1.500	1.500	1.500	=
Chiquinquirá (Boyacá)	800	1.000	833	-
Duitama (Boyacá)	1.000	1.000	1.000	=
Florencia (Caquetá)	1.000	1.000	1.000	-
Ibagué, Plaza La 21	800	1.120	1.027	-
Ipiales (Nariño), Ipiales somos todos	1.000	1.500	1.278	-
Medellín, Central Mayorista de Antioquia	1.500	2.000	1.783	+
Neiva, Surabastos	1.500	1.875	1.724	+
Pamplona (Norte de Santander)	2.000	2.000	2.000	=
Pasto, El Potrerillo	2.000	2.500	2.250	-
Sogamoso (Boyacá)	1.000	1.000	1.000	=
Tunja, Complejo de Servicios del Sur	800	1.000	877	++
Ubaté (Cundinamarca)	600	600	600	=
Villavicencio, CAV	900	1.200	1.131	+

Ahuyama

Arauca (Arauca)	1.000	1.000	1.000	=
Armenia, Mercar	750	850	800	+
Barranquilla, Barranquillita	686	714	708	+
Barranquilla, Granabastos	686	857	765	++
Bogotá, D. C., Corabastos	800	900	835	-
Bucaramanga, Centroabastos	500	500	500	=
Buenaventura (Valle del Cauca)	800	900	817	-
Cali, Cavasa	750	800	777	-
Cali, Santa Helena	850	850	850	-
Cartagena, Bazurto	600	643	629	=
Cartago (Valle del Cauca)	800	900	867	=
Cúcuta, Cenabastos	500	700	611	-
Duitama (Boyacá)	469	469	469	-
Ibagué, Plaza La 21	600	700	683	+
Manizales, Centro Galerías	900	1.000	975	=
Medellín, Central Mayorista de Antioquia	600	600	600	=
Medellín, Plaza Minorista José María Villa	600	700	633	+
Montería, Mercado del Sur	440	460	450	-
Palmira (Valle del Cauca)	750	800	794	-
Pamplona (Norte de Santander)	900	1.000	963	-
Pereira, La 41	1.000	1.000	1.000	+
Pereira, Mercasa	800	1.000	867	=
Popayán, Plaza de mercado del barrio Bolívar	720	760	750	-
Rionegro (Antioquia)	900	930	903	+
San Gil (Santander)	800	900	833	=
Sincelejo, Nuevo Mercado	700	800	767	+
Socorro (Santander)	700	800	733	=
Sogamoso (Boyacá)	600	650	622	-

Productos y mercados	Pesos por kilogramo			
	Mínimo	Máximo	Medio	Tendencia
Ahuyama (continuación)				
Tuluá (Valle del Cauca)	800	800	800	+
Tunja, Complejo de Servicios del Sur	438	469	463	+
Valledupar, Mercabastos	640	800	729	+++
Valledupar, Mercado Nuevo	700	700	700	++
Yopal (Casanare)	1.000	1.000	1.000	=

Ahuyamín (Sakata)

Bogotá, D. C., Corabastos	600	600	600	+
Bucaramanga, Centroabastos	400	440	420	=
Duitama (Boyacá)	560	600	573	-
Florencia (Caquetá)	960	960	960	=
Ibagué, Plaza La 21	1.000	1.400	1.233	=
Neiva, Surabastos	800	800	800	=
Pamplona (Norte de Santander)	900	1.000	967	-
San Gil (Santander)	600	800	711	-
Sogamoso (Boyacá)	600	700	622	-
Tunja, Complejo de Servicios del Sur	480	600	560	-
Villavicencio, CAV	700	1.000	854	-
Yopal (Casanare)	800	860	830	-

Aji topito dulce

Barranquilla, Barranquillita	4.375	5.000	4.786	++
Cartagena, Bazurto	3.000	3.300	3.117	+
Medellín, Central Mayorista de Antioquia	2.000	2.000	2.000	-
Montería, Mercado del Sur	3.500	4.625	3.990	-
Sincelejo, Nuevo Mercado	2.500	3.250	2.896	-

Ajo

Bogotá, D. C., Corabastos	6.000	8.000	7.022	-
Chiquinquirá (Boyacá)	3.600	4.000	3.700	-
Cúcuta, Cenabastos	1.000	1.000	1.000	-
Duitama (Boyacá)	1.800	2.000	1.933	+
Ipiales (Nariño), Ipiales somos todos	4.000	5.000	4.583	-
Manizales, Centro Galerías	5.000	5.625	5.234	+
Medellín, Central Mayorista de Antioquia	2.500	3.500	3.175	-
Pamplona (Norte de Santander)	1.250	1.875	1.521	-
Pasto, El Potrerillo	4.000	4.500	4.375	+
Pereira, La 41	4.000	5.000	4.463	-
Pereira, Mercasa	4.000	4.889	4.319	-
San Gil (Santander)	2.000	2.200	2.067	=
Sogamoso (Boyacá)	1.800	2.000	1.933	-
Tunja, Complejo de Servicios del Sur	2.400	2.400	2.400	-
Túquerres (Nariño)	3.500	4.000	3.833	+
Villavicencio, CAV	3.500	4.000	3.742	-

Ajo importado

Arauca (Arauca)	10.200	10.200	10.200	=
Armenia, Mercar	5.500	5.500	5.500	-

Cuadro 2. Mercados mayoristas. Precios de venta de verduras y hortalizas (continuación)
2018 (17 al 23 de febrero)

Productos y mercados	Pesos por kilogramo				Tendencia	Productos y mercados	Pesos por kilogramo				Tendencia
	Mínimo	Máximo	Medio				Mínimo	Máximo	Medio		
Ajo importado (continuación)						Apio (continuación)					
Barranquilla, Barranquillita	3.700	3.800	3.725	-		Neiva, Surabastos	1.200	1.700	1.435	-	
Barranquilla, Granabastos	3.600	4.000	3.867	-		Palmira (Valle del Cauca)	1.417	1.500	1.448	+	
Bogotá, D. C., Corabastos	4.500	5.500	4.958	-		Pamplona (Norte de Santander)	1.167	1.250	1.208	+	
Bucaramanga, Centroabastos	4.500	4.500	4.500	-		Pereira, La 41	1.250	1.500	1.361	-	
Buenaventura (Valle del Cauca)	4.500	5.000	4.767	-		Pereira, Mercasa	1.000	1.667	1.264	-	
Cali, Cavasa	3.800	4.000	3.946	-		Rionegro (Antioquia)	700	950	831	-	
Cali, Santa Helena	3.800	4.000	3.900	-		Santa Marta (Magdalena)	1.000	1.200	1.067	-	
Cartagena, Bazurto	3.800	4.000	3.950	=		Sincelejo, Nuevo Mercado	800	800	800	-	
Cartago (Valle del Cauca)	4.500	5.000	4.750	-		Sogamoso (Boyacá)	600	700	650	-	
Cúcuta, Cenabastos	4.800	5.000	4.917	-		Tuluá (Valle del Cauca)	1.000	1.167	1.111	-	
Ibagué, Plaza La 21	5.000	5.500	5.208	-		Tunja, Complejo de Servicios del Sur	500	600	525	+	
Ipiales (Nariño), Ipiales somos todos	4.500	4.500	4.500	-		Valledupar, Mercabastos	1.000	1.333	1.250	-	
Manizales, Centro Galerías	5.500	6.500	6.000	-		Villavicencio, CAV	1.000	1.400	1.122	-	
Medellín, Central Mayorista de Antioquia	4.500	5.000	4.667	-		Arveja verde en vaina					
Montería, Mercado del Sur	4.000	4.200	4.050	-		Arauca (Arauca)	3.000	3.200	3.089	+	
Neiva, Surabastos	4.200	4.800	4.501	-		Armenia, Mercar	2.560	3.280	2.818	-	
Palmira (Valle del Cauca)	4.200	4.500	4.313	-		Barranquilla, Barranquillita	5.000	5.200	5.050	=	
Pasto, El Potrerillo	4.300	5.000	4.533	-		Barranquilla, Granabastos	4.000	4.400	4.250	-	
Pereira, La 41	5.000	6.000	5.367	-		Bogotá, D. C., Corabastos	3.000	3.600	3.250	-	
Pereira, Mercasa	4.200	5.000	4.556	-		Bucaramanga, Centroabastos	2.800	4.000	3.333	-	
Popayán, Plaza de mercado del barrio Bolívar	4.500	4.600	4.513	-		Cartago (Valle del Cauca)	3.040	3.600	3.213	-	
Sincelejo, Nuevo Mercado	3.700	3.800	3.781	-		Chiquinquirá (Boyacá)	2.400	2.600	2.425	-	
Tuluá (Valle del Cauca)	4.200	4.500	4.450	-		Cúcuta, Cenabastos	2.500	4.000	3.560	++	
Valledupar, Mercabastos	4.000	4.500	4.267	-		Duitama (Boyacá)	2.800	2.800	2.800	-	
Apio						El Carmen de Viboral (Antioquia)	2.400	2.500	2.475	-	
Arauca (Arauca)	1.833	2.167	2.000	+		El Santuario (Antioquia)	2.500	2.700	2.600	-	
Armenia, Mercar	800	850	817	-		Ibagué, Plaza La 21	1.800	2.400	2.090	-	
Barranquilla, Barranquillita	1.200	1.600	1.433	-		Ipiales (Nariño), Ipiales somos todos	2.400	2.800	2.611	++	
Barranquilla, Granabastos	1.200	1.500	1.358	-		La Ceja (Antioquia)	2.500	2.800	2.675	-	
Bogotá, D. C., Corabastos	400	600	539	+		Manizales, Centro Galerías	2.625	3.000	2.944	+	
Bucaramanga, Centroabastos	1.000	1.250	1.052	-		Marinilla (Antioquia)	2.200	2.600	2.408	-	
Cali, Cavasa	765	882	828	-		Medellín, Central Mayorista de Antioquia	2.300	3.000	2.750	-	
Cali, Santa Helena	765	941	853	+		Medellín, Plaza Minorista José María Villa	2.800	3.300	2.939	-	
Cartagena, Bazurto	1.200	1.200	1.200	=		Neiva, Surabastos	2.240	2.800	2.564	+	
Cartago (Valle del Cauca)	960	1.120	1.040	-		Palmira (Valle del Cauca)	2.360	2.400	2.390	-	
Chiquinquirá (Boyacá)	550	650	600	-		Pamplona (Norte de Santander)	2.600	3.750	3.153	++	
Cúcuta, Cenabastos	933	1.333	1.039	+		Pereira, La 41	2.400	3.200	2.800	-	
Duitama (Boyacá)	500	600	567	-		Pereira, Mercasa	2.800	3.600	3.200	-	
Ibagué, Plaza La 21	960	1.280	1.090	-		Rionegro (Antioquia)	2.600	3.000	2.767	-	
Ipiales (Nariño), Ipiales somos todos	1.500	2.000	1.819	-		San Gil (Santander)	2.400	3.200	2.836	+	
Manizales, Centro Galerías	1.280	1.440	1.360	+		San Vicente (Antioquia)	1.900	2.100	2.000	-	
Marinilla (Antioquia)	500	700	598	+		Socorro (Santander)	2.560	2.800	2.720	+	
Medellín, Central Mayorista de Antioquia	500	700	633	-		Sogamoso (Boyacá)	2.400	2.600	2.489	-	
Medellín, Plaza Minorista José María Villa	700	1.200	849	+		Sonsón (Antioquia)	2.333	2.700	2.513	-	
Montería, Mercado del Sur	1.000	1.100	1.025	-		Tuluá (Valle del Cauca)	2.240	2.800	2.507	-	
						Tunja, Complejo de Servicios del Sur	2.400	2.800	2.440	+	
						Ubaté (Cundinamarca)	1.800	2.000	1.900	-	
						Villavicencio, CAV	2.800	3.600	3.242	+	

Cuadro 2. Mercados mayoristas. Precios de venta de verduras y hortalizas (continuación)
2018 (17 al 23 de febrero)

Productos y mercados	Pesos por kilogramo			
	Mínimo	Máximo	Medio	Tendencia
Arveja verde en vaina (continuación)				
Yopal (Casanare)	3.750	3.854	3.802	+
Arveja verde en vaina pastusa				
Buenaventura (Valle del Cauca)	3.200	4.000	3.700	++
Cali, Cavasa	2.400	3.000	2.667	+
Cali, Santa Helena	2.400	2.600	2.483	-
La Unión (Nariño)	2.300	2.500	2.400	-
Manizales, Centro Galerías	2.625	3.000	2.875	=
Medellín, Central Mayorista de Antioquia	2.800	3.000	2.833	+
Pasto, El Potrerillo	1.900	2.800	2.288	+
Popayán, Plaza de mercado del barrio Bolívar	2.300	2.800	2.550	+
Berenjena				
Barranquilla, Barranquillita	1.125	1.150	1.132	-
Bogotá, D. C., Corabastos	2.000	2.500	2.161	-
Cartagena, Bazaruto	1.450	1.500	1.488	=
Manizales, Centro Galerías	1.700	2.000	1.925	=
Medellín, Central Mayorista de Antioquia	1.700	2.000	1.963	+
Montería, Mercado del Sur	1.375	1.550	1.465	+
Sincelejo, Nuevo Mercado	1.000	1.000	1.000	+++
Brócoli				
Armenia, Mercar	2.000	2.000	2.000	=
Barranquilla, Barranquillita	6.000	6.200	6.050	=
Barranquilla, Granabastos	6.000	6.000	6.000	=
Bogotá, D. C., Corabastos	2.500	3.500	3.057	++
Bucaramanga, Centroabastos	3.000	4.000	3.250	-
Cali, Cavasa	1.400	1.500	1.442	-
Cali, Santa Helena	2.300	2.500	2.450	-
Cartagena, Bazaruto	5.500	5.600	5.550	=
Chiquinquirá (Boyacá)	1.300	2.000	1.650	-
Cúcuta, Cenabastos	3.000	4.000	3.500	-
Duitama (Boyacá)	1.300	1.500	1.433	-
Ibagué, Plaza La 21	1.500	2.000	1.875	=
Ipiales (Nariño), Ipiales somos todos	1.000	1.500	1.174	+
Manizales, Centro Galerías	3.333	4.000	3.556	=
Marinilla (Antioquia)	1.000	1.500	1.281	+
Medellín, Central Mayorista de Antioquia	1.500	2.500	2.075	-
Neiva, Surabastos	3.200	4.200	3.839	-
Palmira (Valle del Cauca)	1.500	1.667	1.531	+
Pamplona (Norte de Santander)	3.000	3.000	3.000	+++
Pasto, El Potrerillo	1.500	1.500	1.500	++
Sogamoso (Boyacá)	1.300	2.000	1.578	+
Tunja, Complejo de Servicios del Sur	1.200	1.500	1.360	-
Túquerres (Nariño)	667	1.000	819	-
Ubaté (Cundinamarca)	6.000	6.000	6.000	+++

Productos y mercados	Pesos por kilogramo			
	Mínimo	Máximo	Medio	Tendencia
Brócoli (continuación)				
Villavicencio, CAV	2.000	3.000	2.544	-
Calabacín				
Bogotá, D. C., Corabastos	600	700	655	+++
Bucaramanga, Centroabastos	1.500	1.500	1.500	=
Medellín, Central Mayorista de Antioquia	1.500	2.000	1.729	-
Tunja, Complejo de Servicios del Sur	750	900	820	-
Ubaté (Cundinamarca)	800	800	800	-
Calabaza				
Bogotá, D. C., Corabastos	320	480	413	++
Cúcuta, Cenabastos	667	889	759	-
Medellín, Central Mayorista de Antioquia	500	1.000	746	++
Cebolla cabezona blanca				
Arauca (Arauca)	1.400	1.560	1.487	-
Armenia, Mercar	1.000	1.200	1.100	-
Barranquilla, Barranquillita	1.160	1.200	1.190	-
Barranquilla, Granabastos	1.280	1.360	1.310	-
Bogotá, D. C., Corabastos	800	1.000	913	-
Bucaramanga, Centroabastos	900	1.000	925	-
Cartagena, Bazaruto	1.240	1.300	1.285	-
Cartago (Valle del Cauca)	1.146	1.292	1.208	-
Chiquinquirá (Boyacá)	1.000	1.600	1.238	-
Cúcuta, Cenabastos	900	1.000	950	-
Duitama (Boyacá)	800	800	800	-
Florencia (Caquetá)	1.000	1.080	1.027	-
Ibagué, Plaza La 21	900	1.280	1.083	-
Manizales, Centro Galerías	1.200	1.300	1.225	-
Medellín, Central Mayorista de Antioquia	1.000	1.300	1.145	-
Medellín, Plaza Minorista José María Villa	1.000	1.200	1.125	-
Montería, Mercado del Sur	1.200	1.420	1.305	-
Pamplona (Norte de Santander)	900	1.000	983	-
Pereira, La 41	1.100	1.300	1.190	-
Pereira, Mercasa	920	1.120	1.030	-
Rionegro (Antioquia)	1.042	1.250	1.183	-
San Gil (Santander)	900	1.000	953	-
Santa Marta (Magdalena)	1.100	1.340	1.204	-
Sincelejo, Nuevo Mercado	1.200	1.240	1.203	=
Socorro (Santander)	900	1.040	983	-
Sogamoso (Boyacá)	800	840	809	-
Tunja, Complejo de Servicios del Sur	700	800	738	-
Ubaté (Cundinamarca)	1.000	1.000	1.000	-
Valledupar, Mercabastos	1.000	1.300	1.100	-
Villavicencio, CAV	1.000	1.300	1.138	-
Yopal (Casanare)	1.458	1.563	1.510	-

Cuadro 2. Mercados mayoristas. Precios de venta de verduras y hortalizas (continuación)
2018 (17 al 23 de febrero)

Productos y mercados	Pesos por kilogramo			
	Mínimo	Máximo	Medio	Tendencia
Cebolla cabezona blanca bogotana				
Buenaventura (Valle del Cauca)	1.042	1.250	1.122	-
Cali, Cavasa	1.000	1.146	1.061	-
Cali, Santa Helena	1.042	1.146	1.087	-
Ipiales (Nariño), Ipiales somos todos	1.208	1.250	1.245	n.d.
Neiva, Surabastos	800	1.000	911	-
Palmira (Valle del Cauca)	1.042	1.146	1.099	-
Tuluá (Valle del Cauca)	958	1.083	1.010	-
Cebolla cabezona blanca importada				
Cali, Cavasa	1.304	1.413	1.375	-
Cebolla cabezona blanca pastusa				
Buenaventura (Valle del Cauca)	938	1.146	1.024	-
Pasto, El Potrerillo	833	938	851	-
Popayán, Plaza de mercado del barrio Bolívar	1.146	1.250	1.208	+
Túquerres (Nariño)	938	1.042	984	++
Cebolla cabezona roja				
Arauca (Arauca)	1.440	1.600	1.520	-
Bogotá, D. C., Corabastos	1.000	1.200	1.067	-
Cúcuta, Cenabastos	1.250	1.667	1.424	++
Florencia (Caquetá)	1.600	1.600	1.600	+
Neiva, Surabastos	1.889	2.000	1.963	-
San Gil (Santander)	2.200	2.300	2.233	+
Cebolla cabezona roja importada				
Bucaramanga, Centroabastos	1.563	1.667	1.576	-
Cali, Cavasa	1.556	1.667	1.632	-
Ipiales (Nariño), Ipiales somos todos	1.413	1.739	1.561	++
Medellín, Central Mayorista de Antioquia	1.630	2.200	1.851	-
Montería, Mercado del Sur	1.400	1.700	1.558	-
Cebolla cabezona roja ocañera				
Barranquilla, Barranquillita	1.556	1.600	1.570	+
Barranquilla, Granabastos	1.556	1.778	1.638	+
Cartagena, Bazurto	1.822	2.044	1.894	+
Cúcuta, Cenabastos	2.083	2.500	2.280	-
Montería, Mercado del Sur	1.200	1.500	1.323	-
Santa Marta (Magdalena)	1.702	2.143	1.922	-
Sincelejo, Nuevo Mercado	1.556	1.857	1.706	=
Valledupar, Mercabastos	1.500	1.500	1.500	=
Valledupar, Mercado Nuevo	1.500	1.500	1.500	-
Cebolla cabezona roja peruana				
Barranquilla, Barranquillita	1.739	1.804	1.755	+

Productos y mercados	Pesos por kilogramo			
	Mínimo	Máximo	Medio	Tendencia
Cebolla cabezona roja peruana (continuación)				
Barranquilla, Granabastos	1.630	1.848	1.761	+
Cartagena, Bazurto	1.739	1.891	1.824	+
Sincelejo, Nuevo Mercado	1.739	1.957	1.920	+
Valledupar, Mercabastos	1.739	1.957	1.848	-
Cebolla junca				
Arauca (Arauca)	1.630	1.852	1.753	+
Armenia, Mercar	1.643	1.786	1.706	-
Bucaramanga, Centroabastos	1.094	1.406	1.230	-
Cartago (Valle del Cauca)	1.440	1.440	1.440	-
Florencia (Caquetá)	1.200	1.200	1.200	-
Ipiales (Nariño), Ipiales somos todos	1.250	1.500	1.458	-
La Ceja (Antioquia)	1.440	1.600	1.507	-
Manizales, Centro Galerías	1.440	1.760	1.600	-
Medellín, Central Mayorista de Antioquia	1.500	2.300	1.781	+
Medellín, Plaza Minorista José María Villa	1.500	2.500	1.990	+
Montería, Mercado del Sur	1.250	1.667	1.417	-
Pereira, La 41	800	933	844	-
Pereira, Mercasa	1.000	1.067	1.033	+
Rionegro (Antioquia)	1.300	1.500	1.410	-
Santa Marta (Magdalena)	1.167	1.500	1.337	-
Sincelejo, Nuevo Mercado	480	600	560	-
Sonsón (Antioquia)	857	1.000	911	-
Túquerres (Nariño)	1.400	1.500	1.483	-
Ubaté (Cundinamarca)	1.000	1.000	1.000	+++
Valledupar, Mercabastos	1.000	1.333	1.222	-
Villavicencio, CAV	1.167	1.333	1.243	+
Yopal (Casanare)	1.333	1.333	1.333	++
Cebolla junca Aquitania				
Barranquilla, Barranquillita	933	1.333	1.197	-
Bogotá, D. C., Corabastos	1.167	1.833	1.397	+
Bucaramanga, Centroabastos	1.094	1.406	1.230	-
Buenaventura (Valle del Cauca)	2.000	2.100	2.067	+
Cali, Cavasa	1.111	1.333	1.213	+++
Cali, Santa Helena	978	1.022	1.000	+
Chiquinquirá (Boyacá)	1.000	1.067	1.017	+
Duitama (Boyacá)	1.000	1.000	1.000	+++
Ibagué, Plaza La 21	1.400	1.600	1.425	+++
Neiva, Surabastos	1.000	1.500	1.218	++
San Gil (Santander)	1.440	1.760	1.618	+++
Sogamoso (Boyacá)	1.167	1.333	1.281	+++
Tuluá (Valle del Cauca)	1.689	1.689	1.689	++
Tunja, Complejo de Servicios del Sur	1.000	1.167	1.093	+++
Cebolla junca Berlin				
Barranquilla, Barranquillita	900	1.400	1.206	-
Barranquilla, Granabastos	1.267	1.533	1.419	-

Cuadro 2. Mercados mayoristas. Precios de venta de verduras y hortalizas (continuación)
2018 (17 al 23 de febrero)

Productos y mercados	Pesos por kilogramo			
	Mínimo	Máximo	Medio	Tendencia
Cebolla junca Berlín (continuación)				
Cartagena, Bazurto	1.500	1.833	1.608	-
Cúcuta, Cenabastos	1.094	1.250	1.165	+
Pamplona (Norte de Santander)	938	938	938	++
Valledupar, Mercabastos	1.167	1.333	1.255	-
Cebolla junca pastusa				
La Unión (Nariño)	800	889	867	=
Palmira (Valle del Cauca)	833	833	833	+
Pasto, El Potrerillo	889	978	919	+
Popayán, Plaza de mercado del barrio Bolívar	1.022	1.200	1.106	+++
Cebolla junca Tenerife				
Cali, Cavasa	1.000	1.250	1.109	+++
Cali, Santa Helena	900	1.250	1.092	+
Palmira (Valle del Cauca)	889	1.022	928	+++
Cebolla puerro				
Bogotá, D. C., Corabastos	1.000	1.250	1.150	++
Cúcuta, Cenabastos	2.000	2.500	2.333	-
Medellín, Central Mayorista de Antioquia	1.800	2.000	1.855	+
Pamplona (Norte de Santander)	2.000	2.500	2.250	=
Cebollín chino				
Barranquilla, Barranquillita	3.000	3.200	3.050	++
Cartagena, Bazurto	6.000	6.000	6.000	=
Chócolo mazorca				
Armenia, Mercar	771	786	783	+
Armenia, Retiro	643	714	685	+
Barranquilla, Barranquillita	1.081	1.216	1.146	+
Bogotá, D. C., Corabastos	1.400	1.600	1.487	+
Bucaramanga, Centroabastos	900	1.000	950	-
Buenaventura (Valle del Cauca)	929	1.286	1.095	+++
Cali, Cavasa	929	1.286	1.115	+++
Cali, Santa Helena	1.071	1.143	1.119	+++
Cartagena, Bazurto	875	900	881	+++
Cartago (Valle del Cauca)	900	1.000	950	=
Chiquinquirá (Boyacá)	1.200	1.200	1.200	=
Cúcuta, Cenabastos	636	909	771	-
Duitama (Boyacá)	1.200	1.400	1.300	+
Ibagué, Plaza La 21	720	800	760	++
Ipiales (Nariño), Ipiales somos todos	486	629	562	++
Manizales, Centro Galerías	700	700	700	-
Marinilla (Antioquia)	667	792	733	++
Medellín, Central Mayorista de Antioquia	875	1.000	922	++
Medellín, Plaza Minorista José María Villa	733	867	815	++

Productos y mercados	Pesos por kilogramo			
	Mínimo	Máximo	Medio	Tendencia
Chócolo mazorca (continuación)				
Neiva, Surabastos	960	1.120	1.068	-
Pamplona (Norte de Santander)	818	909	888	-
Pasto, El Potrerillo	314	357	345	-
Peñol (Antioquia)	625	767	699	+
Popayán, Plaza de mercado del barrio Bolívar	500	514	511	+
Rionegro (Antioquia)	714	857	791	-
San Gil (Santander)	1.500	1.750	1.639	-
San Vicente (Antioquia)	750	800	779	++
Santa Marta (Magdalena)	1.000	1.000	1.000	-
Sincelejo, Nuevo Mercado	800	900	842	-
Socorro (Santander)	1.500	1.625	1.583	=
Sogamoso (Boyacá)	1.700	1.900	1.789	++
Sonsón (Antioquia)	500	600	550	=
Tunja, Complejo de Servicios del Sur	1.100	1.200	1.150	+
Ubaté (Cundinamarca)	900	1.200	1.050	-
Valledupar, Mercabastos	800	900	833	-
Villavicencio, CAV	1.400	1.600	1.533	+
Yopal (Casanare)	2.500	2.500	2.500	++
Cidra				
Bogotá, D. C., Corabastos	850	900	872	+
Marinilla (Antioquia)	200	300	253	+
Medellín, Central Mayorista de Antioquia	500	600	577	+
Peñol (Antioquia)	300	380	338	+
San Vicente (Antioquia)	250	300	270	++
Villavicencio, CAV	1.000	2.000	1.479	++
Cilantro				
Arauca (Arauca)	6.000	6.000	6.000	=
Armenia, Mercar	2.000	2.000	2.000	=
Barranquilla, Barranquillita	5.000	5.200	5.058	+
Bogotá, D. C., Corabastos	700	1.800	990	-
Bucaramanga, Centroabastos	6.000	8.000	6.500	-
Buenaventura (Valle del Cauca)	2.000	2.250	2.125	-
Cali, Cavasa	1.250	1.500	1.328	-
Cali, Santa Helena	1.250	1.400	1.275	+
Cartagena, Bazurto	3.000	4.200	3.717	-
Cartago (Valle del Cauca)	1.750	2.000	1.896	-
Chiquinquirá (Boyacá)	1.250	1.250	1.250	-
Cúcuta, Cenabastos	4.000	5.000	4.583	-
Duitama (Boyacá)	2.000	2.500	2.167	-
Florencia (Caquetá)	3.800	4.000	3.900	-
Ibagué, Plaza La 21	1.200	1.600	1.342	-
Ipiales (Nariño), Ipiales somos todos	1.000	2.000	1.383	-
La Ceja (Antioquia)	2.500	3.000	2.667	++
Manizales, Centro Galerías	2.400	4.000	3.267	=
Marinilla (Antioquia)	1.000	1.300	1.113	++

BOLETÍN SEMANAL PRECIOS MAYORISTAS

Cuadro 2. Mercados mayoristas. Precios de venta de verduras y hortalizas (continuación)
2018 (17 al 23 de febrero)

Productos y mercados	Pesos por kilogramo			
	Mínimo	Máximo	Medio	Tendencia
Cilantro (continuación)				
Medellín, Central Mayorista de Antioquia	1.000	2.000	1.465	-
Medellín, Plaza Minorista José María Villa	1.000	2.500	1.826	+
Montería, Mercado del Sur	3.000	4.000	3.333	-
Neiva, Surabastos	3.333	4.667	4.194	-
Palmira (Valle del Cauca)	1.250	1.250	1.250	-
Pamplona (Norte de Santander)	1.333	1.667	1.444	-
Pasto, El Potrerillo	4.000	5.500	4.542	-
Pereira, La 41	1.000	1.500	1.208	+
Pereira, Mercasa	1.250	2.000	1.542	+++
Popayán, Plaza de mercado del barrio Bolívar	1.000	1.500	1.281	-
Rionegro (Antioquia)	2.000	2.700	2.167	-
San Gil (Santander)	4.000	4.200	4.067	=
Santa Marta (Magdalena)	2.667	2.667	2.667	-
Sincelejo, Nuevo Mercado	3.000	4.000	3.667	-
Socorro (Santander)	4.000	4.200	4.067	=
Sogamoso (Boyacá)	2.500	2.500	2.500	-
Tuluá (Valle del Cauca)	1.250	1.400	1.325	-
Tunja, Complejo de Servicios del Sur	1.250	3.000	2.000	+++
Ubaté (Cundinamarca)	1.500	1.500	1.500	-
Valledupar, Mercabastos	3.000	3.000	3.000	=
Valledupar, Mercado Nuevo	3.000	3.000	3.000	=
Villavicencio, CAV	2.000	2.500	2.167	-
Yopal (Casanare)	5.000	5.000	5.000	=
Coles				
Barranquilla, Barranquillita	2.000	2.000	2.000	=
Bogotá, D. C., Corabastos	2.400	2.400	2.400	+
Medellín, Central Mayorista de Antioquia	700	1.000	917	++
Medellín, Plaza Minorista José María Villa	1.000	1.300	1.043	+
Coliflor				
Armenia, Mercar	1.667	1.833	1.731	-
Barranquilla, Barranquillita	5.500	5.600	5.525	=
Barranquilla, Granabastos	6.000	6.000	6.000	=
Bogotá, D. C., Corabastos	800	1.200	1.067	n.d.
Bucaramanga, Centroabastos	3.000	4.000	3.250	-
Cali, Cavasa	1.400	1.500	1.442	-
Cali, Santa Helena	2.300	2.500	2.450	-
Cartagena, Bazurto	5.500	5.500	5.500	=
Cartago (Valle del Cauca)	1.760	2.080	1.960	-
Chiquinquirá (Boyacá)	1.500	1.500	1.500	-
Cúcuta, Cenabastos	3.000	4.000	3.500	-
Duitama (Boyacá)	1.200	1.200	1.200	-
Ipiales (Nariño), Ipiales somos todos	1.167	1.667	1.477	+
Manizales, Centro Galerías	2.000	2.500	2.383	-
Marinilla (Antioquia)	1.200	1.500	1.350	+
Coliflor (continuación)				
Medellín, Central Mayorista de Antioquia	1.500	2.000	1.704	-
Neiva, Surabastos	1.700	2.400	2.081	-
Palmira (Valle del Cauca)	1.800	1.900	1.813	+
Pamplona (Norte de Santander)	2.500	3.000	2.750	+++
Pasto, El Potrerillo	1.000	2.000	1.500	++
Pereira, La 41	1.833	2.083	1.938	+
Pereira, Mercasa	1.667	2.000	1.910	-
Popayán, Plaza de mercado del barrio Bolívar	1.250	1.333	1.260	+
Sogamoso (Boyacá)	1.500	2.000	1.644	+
Tunja, Complejo de Servicios del Sur	1.200	1.500	1.380	=
Túquerres (Nariño)	1.000	1.200	1.117	+++
Ubaté (Cundinamarca)	1.000	1.000	1.000	=
Villavicencio, CAV	1.400	1.800	1.608	-
Espinaca				
Armenia, Mercar	3.000	3.778	3.506	+
Barranquilla, Barranquillita	6.000	6.500	6.267	+
Barranquilla, Granabastos	6.000	6.000	6.000	=
Bogotá, D. C., Corabastos	800	1.200	933	-
Bucaramanga, Centroabastos	3.000	4.000	3.250	-
Cartagena, Bazurto	5.500	5.500	5.500	=
Chiquinquirá (Boyacá)	1.875	1.875	1.875	=
Duitama (Boyacá)	2.000	2.333	2.167	-
Ibagué, Plaza La 21	1.556	2.000	1.787	-
Ipiales (Nariño), Ipiales somos todos	1.000	1.500	1.278	-
Manizales, Centro Galerías	3.000	3.500	3.250	=
Medellín, Central Mayorista de Antioquia	1.000	1.200	1.102	-
Medellín, Plaza Minorista José María Villa	1.500	2.000	1.549	+
Neiva, Surabastos	1.765	2.824	2.299	-
Pamplona (Norte de Santander)	2.000	2.000	2.000	=
Pasto, El Potrerillo	1.500	2.500	1.875	-
Sogamoso (Boyacá)	2.333	3.000	2.630	-
Tunja, Complejo de Servicios del Sur	1.250	1.500	1.313	-
Ubaté (Cundinamarca)	1.176	1.176	1.176	-
Villavicencio, CAV	1.200	2.400	1.767	-
Frijol verde bolo				
Cúcuta, Cenabastos	2.000	3.000	2.635	-
Pamplona (Norte de Santander)	2.000	2.667	2.257	-
Frijol verde cargamento				
Bogotá, D. C., Corabastos	2.300	3.000	2.575	-
Cali, Cavasa	2.000	2.200	2.113	+
Cali, Santa Helena	2.200	2.400	2.300	++
Chiquinquirá (Boyacá)	2.000	2.400	2.250	+
Duitama (Boyacá)	2.400	2.400	2.400	=
El Carmen de Viboral (Antioquia)	1.800	2.000	1.925	+++

Cuadro 2. Mercados mayoristas. Precios de venta de verduras y hortalizas (continuación)
2018 (17 al 23 de febrero)

Productos y mercados	Pesos por kilogramo			
	Mínimo	Máximo	Medio	Tendencia
Frijol verde cargamanto (continuación)				
El Santuario (Antioquia)	1.800	2.400	2.133	++
La Ceja (Antioquia)	2.000	2.400	2.183	+
La Unión (Nariño)	1.960	2.000	1.990	=
Marinilla (Antioquia)	1.600	2.250	1.867	+
Medellín, Central Mayorista de Antioquia	1.700	2.300	2.048	++
Medellín, Plaza Minorista José María Villa	2.000	2.500	2.287	++
Pasto, El Potrerillo	1.900	2.400	2.098	++
Peñol (Antioquia)	1.550	2.150	1.817	+
Popayán, Plaza de mercado del barrio Bolívar	2.000	2.100	2.013	-
Rionegro (Antioquia)	1.800	2.400	2.077	-
San Vicente (Antioquia)	1.800	1.900	1.838	+
Sogamoso (Boyacá)	2.400	2.600	2.467	+
Sonsón (Antioquia)	1.500	1.600	1.550	-
Tuluá (Valle del Cauca)	2.000	2.240	2.080	=
Tunja, Complejo de Servicios del Sur	2.400	2.400	2.400	+
Villavicencio, CAV	2.200	2.600	2.417	-
Yopal (Casanare)	3.125	3.333	3.229	=

Frijol verde en vaina				
Arauca (Arauca)	2.978	3.156	3.059	+
Armenia, Mercar	2.480	2.640	2.551	+
Barranquilla, Barranquillita	5.000	5.200	5.050	=
Barranquilla, Granabastos	3.500	4.300	3.933	-
Bucaramanga, Centroabastos	2.200	3.200	2.731	-
Buenaventura (Valle del Cauca)	2.800	3.600	3.200	+++
Cartago (Valle del Cauca)	2.600	2.800	2.700	-
Chiquinquirá (Boyacá)	1.600	1.800	1.633	-
Cúcuta, Cenabastos	1.500	2.000	1.871	-
Ibagué, Plaza La 21	1.920	2.000	1.990	+
Ipiales (Nariño), Ipiales somos todos	1.111	1.407	1.267	+
La Unión (Nariño)	2.000	2.000	2.000	=
Manizales, Centro Galerías	2.700	3.000	2.850	-
Montería, Mercado del Sur	2.400	3.000	2.775	-
Neiva, Surabastos	2.000	2.560	2.180	-
Pamplona (Norte de Santander)	1.400	2.083	1.691	-
Pereira, La 41	2.000	2.700	2.283	+
Pereira, Mercasa	2.200	2.700	2.452	+
San Gil (Santander)	2.000	2.160	2.107	-
Sincelejo, Nuevo Mercado	2.500	2.600	2.508	-
Socorro (Santander)	2.000	2.400	2.173	-
Tunja, Complejo de Servicios del Sur	1.400	1.800	1.660	+
Ubaté (Cundinamarca)	2.000	2.000	2.000	-

Haba verde				
Bogotá, D. C., Corabastos	1.500	1.800	1.622	+
Chiquinquirá (Boyacá)	1.000	1.000	1.000	-
Cúcuta, Cenabastos	1.000	1.000	1.000	+

Productos y mercados	Pesos por kilogramo			
	Mínimo	Máximo	Medio	Tendencia
Haba verde (continuación)				
Duitama (Boyacá)	900	1.000	967	-
Ipiales (Nariño), Ipiales somos todos	650	900	744	-
La Unión (Nariño)	500	600	540	+
Pamplona (Norte de Santander)	1.000	1.250	1.083	+
Sogamoso (Boyacá)	800	900	856	-
Tunja, Complejo de Servicios del Sur	1.000	1.000	1.000	++
Túquerres (Nariño)	650	1.000	833	-
Ubaté (Cundinamarca)	1.000	1.000	1.000	-

Habichuela				
Arauca (Arauca)	2.400	2.545	2.479	-
Armenia, Mercar	1.120	1.200	1.156	-
Barranquilla, Barranquillita	1.000	1.100	1.017	-
Barranquilla, Granabastos	1.100	1.500	1.254	-
Bogotá, D. C., Corabastos	833	1.417	1.171	+
Bucaramanga, Centroabastos	500	1.400	913	+++
Buenaventura (Valle del Cauca)	1.440	1.600	1.547	++
Cali, Cavasa	1.120	1.800	1.411	+++
Cali, Santa Helena	1.120	1.200	1.187	+++
Cartagena, Bazurto	1.400	1.500	1.475	-
Cartago (Valle del Cauca)	1.280	1.440	1.360	+++
Chiquinquirá (Boyacá)	1.000	1.600	1.265	+++
Cúcuta, Cenabastos	1.000	1.500	1.276	+++
Duitama (Boyacá)	1.250	1.400	1.300	+
El Santuario (Antioquia)	1.000	1.300	1.133	-
Florencia (Caquetá)	1.040	1.120	1.080	-
Ibagué, Plaza La 21	960	1.200	1.120	+
Ipiales (Nariño), Ipiales somos todos	2.500	3.000	2.889	++
La Ceja (Antioquia)	1.500	1.800	1.633	++
Manizales, Centro Galerías	960	1.920	1.480	+++
Marinilla (Antioquia)	1.000	1.200	1.125	+
Medellín, Central Mayorista de Antioquia	1.100	1.400	1.254	+
Medellín, Plaza Minorista José María Villa	1.500	1.600	1.515	-
Montería, Mercado del Sur	2.000	2.100	2.025	-
Neiva, Surabastos	800	1.200	930	-
Palmira (Valle del Cauca)	1.000	1.120	1.015	-
Pamplona (Norte de Santander)	1.000	1.500	1.135	+++
Pasto, El Potrerillo	2.600	3.000	2.767	+
Pereira, La 41	960	1.280	1.163	+++
Pereira, Mercasa	1.120	1.600	1.290	+++
Popayán, Plaza de mercado del barrio Bolívar	1.520	1.600	1.590	+++
Rionegro (Antioquia)	1.400	1.500	1.433	+
San Gil (Santander)	909	1.136	1.051	-
Santa Marta (Magdalena)	1.000	1.750	1.430	-
Sincelejo, Nuevo Mercado	1.500	2.000	1.678	-
Socorro (Santander)	818	1.136	962	-
Sogamoso (Boyacá)	1.500	1.500	1.500	-

Cuadro 2. Mercados mayoristas. Precios de venta de verduras y hortalizas (continuación)
2018 (17 al 23 de febrero)

Productos y mercados	Pesos por kilogramo			
	Mínimo	Máximo	Medio	Tendencia
Habichuela (continuación)				
Tuluá (Valle del Cauca)	1.120	1.440	1.280	+++
Tunja, Complejo de Servicios del Sur	1.200	1.400	1.367	+
Ubaté (Cundinamarca)	1.600	1.600	1.600	+++
Valledupar, Mercabastos	1.000	1.250	1.083	-
Villavicencio, CAV	833	1.167	1.042	+
Yopal (Casanare)	2.778	2.889	2.833	-
Habichuela larga				
Barranquilla, Barranquillita	3.000	3.200	3.050	=
Montería, Mercado del Sur	2.500	3.000	2.825	-
Lechuga Batavia				
Armenia, Mercar	1.133	1.467	1.333	-
Barranquilla, Barranquillita	2.200	2.600	2.425	-
Barranquilla, Granabastos	2.200	2.500	2.350	-
Bogotá, D. C., Corabastos	800	1.200	950	-
Bucaramanga, Centroabastos	833	1.333	1.052	-
Buenaventura (Valle del Cauca)	1.500	1.600	1.533	-
Cali, Cavasa	538	923	712	-
Cali, Santa Helena	769	1.077	923	-
Cartagena, Bazurto	1.867	2.000	1.967	=
Cartago (Valle del Cauca)	1.385	1.692	1.551	-
Chiquinquirá (Boyacá)	1.500	2.000	1.717	-
Cúcuta, Cenabastos	1.000	1.167	1.014	-
Duitama (Boyacá)	1.500	1.500	1.500	=
Ibagué, Plaza La 21	1.120	1.440	1.293	-
Ipiales (Nariño), Ipiales somos todos	462	769	637	-
Manizales, Centro Galerías	1.700	2.000	1.825	-
Marinilla (Antioquia)	900	1.000	956	++
Medellín, Central Mayorista de Antioquia	571	750	690	-
Medellín, Plaza Minorista José María Villa	714	1.000	846	-
Montería, Mercado del Sur	1.000	1.250	1.142	-
Neiva, Surabastos	1.280	1.600	1.370	-
Palmira (Valle del Cauca)	769	1.077	923	-
Pamplona (Norte de Santander)	1.000	1.167	1.083	+
Pasto, El Potrerillo	769	923	865	-
Pereira, La 41	1.167	1.500	1.319	-
Pereira, Mercasa	1.250	1.500	1.417	-
Popayán, Plaza de mercado del barrio Bolívar	846	923	904	-
Rionegro (Antioquia)	1.100	1.200	1.135	-
San Gil (Santander)	1.417	1.667	1.528	-
Santa Marta (Magdalena)	1.250	1.667	1.458	-
Sincelejo, Nuevo Mercado	1.200	1.400	1.242	-
Sogamoso (Boyacá)	1.500	1.800	1.678	-
Sonsón (Antioquia)	1.000	1.000	1.000	+
Tuluá (Valle del Cauca)	923	1.000	949	-
Tunja, Complejo de Servicios del Sur	1.200	1.300	1.220	-
Lechuga Batavia (continuación)				
Ubaté (Cundinamarca)	800	800	800	=
Valledupar, Mercabastos	1.500	1.667	1.611	-
Villavicencio, CAV	1.000	1.600	1.406	-
Yopal (Casanare)	2.300	2.500	2.400	++
Lechuga crespa verde				
Arauca (Arauca)	2.200	2.500	2.367	-
Bogotá, D. C., Corabastos	2.000	2.667	2.344	-
Bucaramanga, Centroabastos	2.000	3.000	2.250	-
Cali, Cavasa	2.600	2.800	2.683	=
Cúcuta, Cenabastos	3.000	3.000	3.000	-
Medellín, Central Mayorista de Antioquia	800	2.000	1.575	-
Neiva, Surabastos	1.200	1.200	1.200	-
Villavicencio, CAV	4.800	5.600	4.956	-
Pepino cohombro				
Arauca (Arauca)	2.273	2.591	2.439	-
Armenia, Mercar	1.000	1.000	1.000	=
Barranquilla, Barranquillita	1.280	1.320	1.295	-
Barranquilla, Granabastos	1.160	1.320	1.247	-
Bogotá, D. C., Corabastos	2.000	2.500	2.408	+
Bucaramanga, Centroabastos	1.000	1.200	1.135	-
Buenaventura (Valle del Cauca)	1.000	1.000	1.000	+
Cali, Cavasa	767	933	840	+
Cali, Santa Helena	1.000	1.000	1.000	=
Cartagena, Bazurto	1.360	1.680	1.543	++
Cartago (Valle del Cauca)	1.200	1.400	1.250	+
Cúcuta, Cenabastos	1.000	1.300	1.183	-
Duitama (Boyacá)	1.200	1.280	1.227	-
Florencia (Cauquetá)	1.200	1.280	1.240	++
Ibagué, Plaza La 21	1.440	1.760	1.580	=
Ipiales (Nariño), Ipiales somos todos	1.667	2.000	1.963	-
La Ceja (Antioquia)	1.100	1.200	1.167	-
Manizales, Centro Galerías	800	1.200	1.000	+
Marinilla (Antioquia)	900	1.000	973	++
Medellín, Central Mayorista de Antioquia	1.300	1.400	1.375	+
Medellín, Plaza Minorista José María Villa	1.000	1.200	1.058	-
Montería, Mercado del Sur	1.200	1.400	1.283	-
Neiva, Surabastos	1.600	2.240	1.902	++
Palmira (Valle del Cauca)	833	1.000	913	-
Pamplona (Norte de Santander)	1.200	1.600	1.450	-
Pasto, El Potrerillo	1.600	1.800	1.667	-
Pereira, La 41	1.000	1.400	1.171	++
Pereira, Mercasa	1.000	1.200	1.088	+
Popayán, Plaza de mercado del barrio Bolívar	769	769	769	-
Rionegro (Antioquia)	800	1.000	881	-

Cuadro 2. Mercados mayoristas. Precios de venta de verduras y hortalizas (continuación)
2018 (17 al 23 de febrero)

Productos y mercados	Pesos por kilogramo			
	Mínimo	Máximo	Medio	Tendencia
Pepino cohombro (continuación)				
San Gil (Santander)	880	1.080	1.022	+
Santa Marta (Magdalena)	800	1.520	1.290	-
Sincelejo, Nuevo Mercado	1.200	1.400	1.300	-
Socorro (Santander)	800	880	853	=
Sogamoso (Boyacá)	1.100	1.200	1.144	+
Sonsón (Antioquia)	800	900	850	=
Tuluá (Valle del Cauca)	1.000	1.000	1.000	-
Tunja, Complejo de Servicios del Sur	1.200	1.400	1.240	++
Valledupar, Mercabastos	1.000	1.200	1.142	-
Villavicencio, CAV	1.500	1.800	1.646	+
Pepino de rellenar				
Bogotá, D. C., Corabastos	1.167	1.400	1.264	-
Chiquinquirá (Boyacá)	1.250	1.250	1.250	-
Duitama (Boyacá)	1.167	1.167	1.167	=
Ibagué, Plaza La 21	960	1.200	1.100	-
Medellín, Central Mayorista de Antioquia	2.000	3.000	2.458	-
Neiva, Surabastos	1.200	1.440	1.233	-
San Gil (Santander)	1.440	1.600	1.493	+
Sogamoso (Boyacá)	1.167	1.333	1.259	-
Tunja, Complejo de Servicios del Sur	1.250	1.333	1.300	+
Ubaté (Cundinamarca)	800	800	800	-
Villavicencio, CAV	1.500	2.000	1.704	+
Yopal (Casanare)	2.500	2.500	2.500	=
Perejil				
Arauca (Arauca)	12.000	12.000	12.000	=
Armenia, Mercar	5.000	5.250	5.083	-
Barranquilla, Barranquillita	8.000	8.500	8.233	+
Bogotá, D. C., Corabastos	2.000	2.667	2.467	-
Bucaramanga, Centroabastos	5.000	6.000	5.250	-
Chiquinquirá (Boyacá)	2.000	2.500	2.250	-
Duitama (Boyacá)	2.000	2.500	2.167	+
Ibagué, Plaza La 21	3.500	5.000	4.417	-
Ipiales (Nariño), Ipiales somos todos	3.000	4.000	3.639	-
Manizales, Centro Galerías	4.000	4.000	4.000	=
Medellín, Central Mayorista de Antioquia	3.000	4.000	3.545	-
Neiva, Surabastos	4.333	6.667	5.472	-
Pamplona (Norte de Santander)	3.000	3.000	3.000	n.d.
Pasto, El Potrerillo	4.500	6.000	5.583	++
San Gil (Santander)	4.000	4.200	4.067	=
Sogamoso (Boyacá)	1.750	2.000	1.889	-
Tunja, Complejo de Servicios del Sur	2.000	2.500	2.125	-
Pimentón				
Arauca (Arauca)	2.500	2.833	2.667	-
Armenia, Mercar	2.400	2.800	2.622	-
Barranquilla, Barranquillita	1.917	2.167	2.049	-
Pimentón verde				
Bucaramanga, Centroabastos	1.538	1.692	1.564	+
Medellín, Central Mayorista de Antioquia	3.300	3.300	3.300	-

Cuadro 2. Mercados mayoristas. Precios de venta de verduras y hortalizas (continuación)
2018 (17 al 23 de febrero)

Productos y mercados	Pesos por kilogramo			
	Mínimo	Máximo	Medio	Tendencia
Rábano rojo				
Armenia, Mercar	1.000	1.000	1.000	=
Barranquilla, Barranquillita	5.000	5.200	5.067	+
Bogotá, D. C., Corabastos	667	1.933	1.194	-
Bucaramanga, Centroabastos	2.500	2.500	2.500	=
Cartagena, Bazurto	5.000	5.200	5.100	=
Manizales, Centro Galerías	3.000	4.000	3.500	=
Medellín, Central Mayorista de Antioquia	1.500	2.000	1.792	-
Neiva, Surabastos	3.000	5.000	4.208	=
Pamplona (Norte de Santander)	2.000	2.000	2.000	n.d.
Pasto, El Potrerillo	4.000	5.000	4.417	-
Remolacha				
Arauca (Arauca)	1.455	1.582	1.503	+
Armenia, Mercar	864	960	929	+++
Barranquilla, Barranquillita	1.000	1.067	1.014	-
Barranquilla, Granabastos	1.000	1.100	1.022	+
Bogotá, D. C., Corabastos	583	917	763	-
Bucaramanga, Centroabastos	1.000	1.000	1.000	-
Cartagena, Bazurto	1.033	1.167	1.121	+
Chiquinquirá (Boyacá)	600	600	600	=
Duitama (Boyacá)	1.000	1.000	1.000	+
El Santuario (Antioquia)	300	400	379	+++
Florencia (Cauquetá)	1.500	1.500	1.500	+
Ibagué, Plaza La 21	800	1.120	960	-
La Ceja (Antioquia)	800	1.000	858	++
Manizales, Centro Galerías	1.091	1.091	1.091	=
Medellín, Central Mayorista de Antioquia	300	400	317	+
Medellín, Plaza Minorista José María Villa	400	500	444	-
Montería, Mercado del Sur	1.000	1.100	1.025	-
Neiva, Surabastos	720	1.120	876	-
Rionegro (Antioquia)	550	700	610	-
San Gil (Santander)	1.000	1.200	1.111	++
Santa Marta (Magdalena)	833	1.167	992	-
Sincelejo, Nuevo Mercado	800	1.000	958	+
Sogamoso (Boyacá)	1.200	1.300	1.227	+++
Tunja, Complejo de Servicios del Sur	800	800	800	++
Valledupar, Mercabastos	1.000	1.333	1.146	-
Villavicencio, CAV	833	1.167	969	-
Yopal (Casanare)	1.333	1.333	1.333	+++
Remolacha bogotana				
Buenaventura (Valle del Cauca)	1.200	1.200	1.200	=
Cali, Cavasa	833	1.000	892	-
Cali, Santa Helena	833	1.000	958	+
Cartago (Valle del Cauca)	1.200	1.400	1.233	+
Palmira (Valle del Cauca)	1.000	1.000	1.000	+
Tuluá (Valle del Cauca)	917	1.133	1.022	-
Remolacha regional				
Cúcuta, Cenabastos	700	1.000	863	-
Marinilla (Antioquia)	400	500	428	+++
Pamplona (Norte de Santander)	600	800	658	+++
Repollo blanco				
Arauca (Arauca)	900	933	917	-
Armenia, Mercar	667	733	685	+
Barranquilla, Barranquillita	571	657	604	-
Barranquilla, Granabastos	514	571	530	-
Bucaramanga, Centroabastos	800	800	800	+
Buenaventura (Valle del Cauca)	667	833	778	-
Cali, Cavasa	500	600	542	-
Cali, Santa Helena	567	733	644	-
Cartagena, Bazurto	457	500	475	-
Cartago (Valle del Cauca)	680	800	733	+
El Santuario (Antioquia)	167	200	187	-
Florencia (Cauquetá)	1.000	1.057	1.029	+
La Ceja (Antioquia)	300	360	327	+
La Unión (Nariño)	333	333	333	+++
Marinilla (Antioquia)	167	200	178	+
Medellín, Central Mayorista de Antioquia	154	215	190	++
Medellín, Plaza Minorista José María Villa	231	231	231	-
Montería, Mercado del Sur	367	417	396	-
Palmira (Valle del Cauca)	533	600	575	-
Pasto, El Potrerillo	167	233	197	+
Pereira, La 41	600	720	687	+
Pereira, Mercasa	600	720	657	-
Popayán, Plaza de mercado del barrio Bolívar	360	400	395	+
Rionegro (Antioquia)	208	275	240	-
Santa Marta (Magdalena)	457	571	519	-
Sincelejo, Nuevo Mercado	383	417	406	+
Sonsón (Antioquia)	277	308	292	+
Tuluá (Valle del Cauca)	533	600	567	+
Túquerres (Nariño)	133	167	139	-
Valledupar, Mercabastos	857	1.143	976	-
Villavicencio, CAV	500	833	667	-
Yopal (Casanare)	967	967	967	-
Repollo blanco bogotano				
Neiva, Surabastos	320	400	382	-
Pereira, La 41	429	571	500	-
Pereira, Mercasa	286	429	348	-
Repollo morado				
Bucaramanga, Centroabastos	1.200	1.500	1.350	=
Buenaventura (Valle del Cauca)	583	583	583	-
Cali, Cavasa	417	875	595	-
Cúcuta, Cenabastos	1.000	1.389	1.134	-

Cuadro 2. Mercados mayoristas. Precios de venta de verduras y hortalizas (continuación)
2018 (17 al 23 de febrero)

Productos y mercados	Pesos por kilogramo			
	Mínimo	Máximo	Medio	Tendencia
Repollo morado (continuación)				
Medellín, Central Mayorista de Antioquia	333	333	333	=
Pamplona (Norte de Santander)	833	889	861	+
Pasto, El Potrerillo	375	625	502	-
Repollo verde				
Bogotá, D. C., Corabastos	286	429	333	-
Cúcuta, Cenabastos	600	1.000	767	-
Duitama (Boyacá)	833	917	861	+
Ipiales (Nariño), Ipiales somos todos	320	360	348	+++
Manizales, Centro Galerías	640	720	690	+
Pamplona (Norte de Santander)	600	800	689	++
San Gil (Santander)	720	800	747	-
Sogamoso (Boyacá)	833	1.000	907	++
Tunja, Complejo de Servicios del Sur	500	667	583	++
Tomate chonto				
Armenia, Mercar	1.273	1.727	1.551	++
Barranquilla, Barranquillita	1.200	1.320	1.247	-
Barranquilla, Granabastos	1.400	1.400	1.400	=
Bogotá, D. C., Corabastos	1.364	1.591	1.492	+
Cartagena, Bazaruto	1.200	1.280	1.220	-
Cartago (Valle del Cauca)	1.600	1.900	1.750	+++
Chiquinquirá (Boyacá)	1.273	1.364	1.307	+++
Cúcuta, Cenabastos	1.042	1.458	1.354	+
Duitama (Boyacá)	909	1.136	1.061	+++
Florencia (Caquetá)	1.000	1.040	1.020	+
Ibagué, Plaza La 21	1.200	1.600	1.390	+++
Manizales, Centro Galerías	1.273	1.682	1.477	+++
Neiva, Surabastos	1.087	1.522	1.346	+
Pamplona (Norte de Santander)	1.042	1.458	1.319	-
Peñol (Antioquia)	900	1.200	1.022	+
Pereira, La 41	1.500	2.000	1.800	+++
Pereira, Mercasa	1.300	1.800	1.425	++
Santa Bárbara (Antioquia)	1.100	1.400	1.281	++
Santa Marta (Magdalena)	1.600	1.600	1.600	+++
Sincelejo, Nuevo Mercado	800	1.500	1.258	+
Sogamoso (Boyacá)	1.136	1.364	1.192	-
Tunja, Complejo de Servicios del Sur	1.136	1.364	1.323	+
Ubaté (Cundinamarca)	1.750	1.750	1.750	+++
Valledupar, Mercabastos	1.400	1.600	1.567	+++
Valledupar, Mercado Nuevo	1.400	1.600	1.567	+++
Tomate chonto regional				
Buenaventura (Valle del Cauca)	1.300	1.600	1.483	+
Cali, Cavasa	1.500	2.200	1.800	+++
Cali, Santa Helena	1.600	1.800	1.700	+++
El Carmen de Viboral (Antioquia)	1.100	1.100	1.100	-
La Ceja (Antioquia)	1.100	1.500	1.333	+
Marinilla (Antioquia)	800	1.250	1.024	+

Productos y mercados	Pesos por kilogramo			
	Mínimo	Máximo	Medio	Tendencia
Tomate chonto regional (continuación)				
Medellín, Central Mayorista de Antioquia	1.600	2.400	1.850	+
Medellín, Plaza Minorista José María Villa	1.200	2.000	1.516	++
Montería, Mercado del Sur	1.400	2.000	1.625	-
Palmira (Valle del Cauca)	1.200	1.600	1.388	+
Peñol (Antioquia)	800	1.150	924	+
Rionegro (Antioquia)	1.100	1.400	1.263	+
Sonsón (Antioquia)	1.000	1.100	1.050	-
Tuluá (Valle del Cauca)	1.300	1.900	1.604	+++
Tomate larga vida				
Bogotá, D. C., Corabastos	1.750	2.000	1.887	+
Cali, Cavasa	2.200	2.300	2.215	-
Cali, Santa Helena	2.500	2.500	2.500	+
Medellín, Central Mayorista de Antioquia	2.800	3.200	2.853	-
Neiva, Surabastos	2.045	2.500	2.246	++
Pasto, El Potrerillo	1.100	1.600	1.283	++
Popayán, Plaza de mercado del barrio Bolívar	1.733	2.667	2.217	+++
Sogamoso (Boyacá)	1.273	1.591	1.369	-
Tunja, Complejo de Servicios del Sur	1.591	1.818	1.750	+
Villavicencio, CAV	1.400	2.000	1.602	+++
Tomate riñón				
Arauca (Arauca)	2.261	2.478	2.391	+
Armenia, Mercar	3.100	3.200	3.156	-
Bucaramanga, Centroabastos	2.273	2.273	2.273	++
Cartago (Valle del Cauca)	2.700	3.000	2.917	+
Ipiales (Nariño), Ipiales somos todos	1.136	1.273	1.192	++
Manizales, Centro Galerías	2.500	2.500	2.500	-
Medellín, Central Mayorista de Antioquia	2.500	2.800	2.527	+++
Sincelejo, Nuevo Mercado	2.400	2.500	2.489	+
Tomate riñón valluno				
Pereira, La 41	2.500	2.800	2.650	-
Pereira, Mercasa	2.500	2.800	2.650	+
Tomate Riogrande				
Bucaramanga, Centroabastos	1.364	1.818	1.591	+++
Cúcuta, Cenabastos	1.042	1.458	1.339	+
Duitama (Boyacá)	909	1.136	1.061	++
San Gil (Santander)	1.000	1.440	1.204	+
Socorro (Santander)	880	1.200	1.033	+
Sogamoso (Boyacá)	1.136	1.364	1.217	-
Yopal (Casanare)	1.900	2.000	1.950	-

BOLETÍN SEMANAL PRECIOS MAYORISTAS

Cuadro 2. Mercados mayoristas. Precios de venta de verduras y hortalizas (conclusión)
2018 (17 al 23 de febrero)

Productos y mercados	Pesos por kilogramo			Tendencia
	Mínimo	Máximo	Medio	
Tomate Riogrande bumangués				
Barranquilla, Barranquillita	1.400	1.520	1.443	+
Barranquilla, Granabastos	1.591	2.000	1.784	+
Cartagena, Bazurto	1.682	2.091	1.860	+
Zanahoria				
Arauca (Arauca)	1.467	1.583	1.517	+
Armenia, Mercar	1.917	2.333	2.157	+
Bogotá, D. C., Corabastos	2.000	2.667	2.171	-
Bucaramanga, Centroabastos	1.667	2.000	1.813	-
Buenaventura (Valle del Cauca)	1.000	1.182	1.118	-
Cali, Cavasa	1.182	1.273	1.258	-
Cali, Santa Helena	1.182	1.455	1.318	+
Cartago (Valle del Cauca)	2.167	2.333	2.264	+
Chiquinquirá (Boyacá)	1.333	1.833	1.583	-
Cúcuta, Cenabastos	1.333	1.667	1.546	-
Duitama (Boyacá)	1.667	1.833	1.722	-
Florencia (Caquetá)	1.200	1.200	1.200	-
Ibagué, Plaza La 21	2.000	2.240	2.085	+++
Ipiales (Nariño), Ipiales somos todos	800	1.100	911	-
La Unión (Nariño)	750	917	813	-
Manizales, Centro Galerías	2.097	2.419	2.258	++
Neiva, Surabastos	1.600	2.240	1.813	++
Palmira (Valle del Cauca)	1.182	1.273	1.250	+
Pamplona (Norte de Santander)	1.167	1.667	1.493	+
Pasto, El Potrerillo	900	1.100	1.023	++
Popayán, Plaza de mercado del barrio Bolívar	917	1.000	950	-
San Gil (Santander)	2.200	2.400	2.300	-
Santa Marta (Magdalena)	1.917	2.167	2.078	-
Sincelejo, Nuevo Mercado	2.000	2.750	2.313	+++
Sogamoso (Boyacá)	1.667	2.000	1.833	+
Tuluá (Valle del Cauca)	1.417	1.750	1.604	+

TENDENCIAS

--- Variación mayor al -20 %	- Variación entre 0 % y -10 %
-- Variación entre -10 % y -20 %	= Variación igual a 0 %

Productos y mercados	Pesos por kilogramo			Tendencia
	Mínimo	Máximo	Medio	
Zanahoria (continuación)				
Tunja, Complejo de Servicios del Sur	1.667	2.000	1.783	+
Túquerres (Nariño)	583	667	611	+
Ubaté (Cundinamarca)	2.000	2.000	2.000	+++
Valledupar, Mercabastos	2.000	2.167	2.111	-
Villavicencio, CAV	2.000	2.333	2.160	+
Yopal (Casanare)	2.333	2.417	2.375	+
Zanahoria bogotana				
Barranquilla, Barranquillita	1.967	2.167	2.047	+
Barranquilla, Granabastos	1.933	2.133	2.025	-
Buenaventura (Valle del Cauca)	1.667	1.667	1.667	n.d.
Cali, Cavasa	1.833	2.167	2.007	-
Cartagena, Bazurto	1.917	2.083	1.974	+
Cúcuta, Cenabastos	1.833	2.167	2.042	+
Palmira (Valle del Cauca)	2.000	2.000	2.000	+
Pereira, La 41	2.333	2.667	2.486	+++
Pereira, Mercasa	1.833	2.250	1.985	++
Tuluá (Valle del Cauca)	1.750	2.000	1.896	+
Zanahoria larga vida				
El Carmen de Viboral (Antioquia)	1.889	2.000	1.979	+++
El Santuario (Antioquia)	1.111	2.222	1.620	++
La Ceja (Antioquia)	1.500	2.000	1.700	++
Marinilla (Antioquia)	1.900	2.667	2.308	+++
Medellín, Central Mayorista de Antioquia	1.111	2.222	1.550	+++
Medellín, Plaza Minorista José María Villa	1.333	2.667	1.914	+++
Montería, Mercado del Sur	1.556	2.667	2.139	++
Rionegro (Antioquia)	1.471	1.882	1.711	++
Sonsón (Antioquia)	1.200	1.400	1.300	+++

+	+++
Variación entre 0 % y 10 %	Variación mayor al 20 %
++	n. d.
Variación entre 10 % y 20 %	No determinado

FRUTAS FRESCAS

Menor ingreso de tomate árbol

A lo largo de esta semana se registró un aumento en las cotizaciones del tomate de árbol en treinta y siete de los cuarenta y ocho mercados donde se ofreció. Según los mayoristas, esta conducta fue resultado de una limitada oferta desde Tunja (Boyacá) y Samaniego (Nariño). En Cali, en Cavasa, y en Pereira, en Mercasa, por ejemplo, el precio subió un 12,66 %, vendiéndose el kilo a \$1.635 y a \$1.738, respectivamente.

Asimismo, subieron los precios del mango Tommy, la manzana royal gala importada, el maracuyá, el limón común, el aguacate papelillo, la papaya Maradol y la naranja común. En el caso del mango Tommy, los comerciantes explicaron que finalizaron algunos ciclos productivos en las zonas de cultivo ubicadas en El Espinal (Tolima), La Mesa y Anapoima (Cundinamarca) y Ciénaga (Magdalena); situación que llevó a que los precios aumentaran en treinta y uno de los treinta y cuatro mercados en donde se cotizó. Así pues, en el mercado Santa Helena de Cali, el kilo de esta fruta se vendió a \$2.000; es decir, un 11,11 % más que la semana anterior.

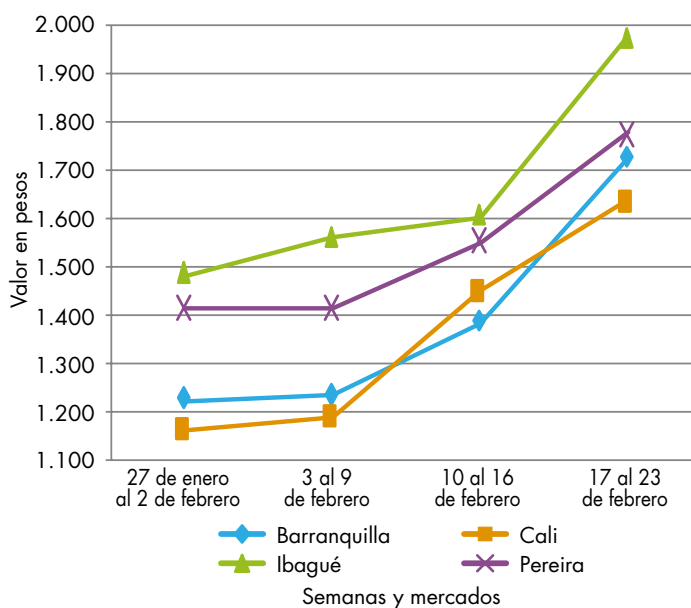
De igual manera, aumentaron las cotizaciones de la manzana royal gala, esta vez en veinticinco de los treinta mercados donde se ofreció esta semana, pues se presentó un menor abastecimiento procedente desde Chile y Estados Unidos; situación que motivó a que en la ciudad de Tunja el kilo se cotizara a \$5.342, generando un incremento del 13,27 %. Comportamiento similar se evidenció en los precios del maracuyá, ya que según las fuentes bajó el rendimiento de las cosechas en Cúcuta (Norte de Santander), San Gil (Santander), Consacá (Nariño), Armenia (Quindío), Dabeiba y Chigorodó (Antioquia), Tolima, Caldas y Valle del Cauca. Dicho

comportamiento motivó a que los precios se elevaran en veintiséis de los treinta mercados en donde se negoció.

Al mismo tiempo, una contracción de la oferta, derivada de las bajas actividades de recolección en El Espinal, San Luis y Guamo (Tolima); Alcalá y La Unión (Valle del Cauca); Puerto López, Lejanías, Cumaral, Guamal y Villavicencio (Meta); Socorro, Girón, San Vicente y Rio Negro (Santander), y Saravena (Arauca) generó que el precio mayorista del limón común se incrementara en veinte de los de veintisiete mercados en donde se negoció. En Bogotá D. C., en Corabastos, y en Montería, en el Mercado del Sur, el kilo se cotizó a \$1.224 y \$1.339, lo que indicó un incremento en los precios del 11,32 %.

Por otra parte, esta semana disminuyeron los precios de la mora de Castilla, la granadilla, la pera importada, la guayaba pera y la piña gold. En el caso de la mora de Castilla, la reducción en las cotizaciones se dio por una expansión de la oferta originaria de Piedecuesta, Lebrija y Málaga (Santander); Monquirá (Boyacá); Ragonvalia (Norte de Santander); La Ceja y Guarne (Antioquia), situación que se generó en treinta de los cuarenta mercados en donde se vendió. Por lo anterior, en Ibagué, en la Plaza La 21, y en Valledupar, en Mercabastos, el kilo se cotizó a \$2.550 y a \$2.502; es decir, un 12,60 % en promedio más.

Gráfico 2. Comportamiento de los precios del tomate de árbol 2018 (27 de enero al 23 de febrero)



Fuente: DANE, Sipsa.

Cuadro 3. Mercados mayoristas. Precios de venta de frutas frescas 2018 (17 al 23 de febrero)

Productos y mercados	Pesos por kilogramo			
	Mínimo	Máximo	Medio	Tendencia
Aguacate común				
Arauca (Arauca)	4.000	4.000	4.000	=
Bucaramanga, Centroabastos	3.500	4.000	3.750	-
Buenaventura (Valle del Cauca)	3.000	3.000	3.000	=
Cúcuta, Cenabastos	5.000	6.000	5.500	+
Ibagué, Plaza La 21	2.300	2.500	2.467	-
Neiva, Surabastos	3.714	3.714	3.714	n.d.
Palmira (Valle del Cauca)	2.600	2.700	2.638	+
Santa Bárbara (Antioquia)	2.000	2.700	2.384	+
Tunja, Complejo de Servicios del Sur	2.750	2.750	2.750	+
Villavicencio, CAV	3.500	4.500	3.969	+
Aguacate Hass				
Bogotá, D. C., Corabastos	3.800	4.000	3.989	-
Chiquinquirá (Boyacá)	2.000	2.200	2.033	+
Cúcuta, Cenabastos	3.500	4.000	3.639	-
La Ceja (Antioquia)	1.800	2.000	1.883	++
Medellín, Central Mayorista de Antioquia	2.800	3.000	2.933	+
Rionegro (Antioquia)	1.700	1.800	1.750	+
San Gil (Santander)	3.800	4.000	3.933	-
San Vicente (Antioquia)	2.000	2.200	2.075	++
Socorro (Santander)	4.000	4.200	4.067	-
Sonsón (Antioquia)	1.800	2.000	1.900	=
Tunja, Complejo de Servicios del Sur	3.000	3.000	3.000	+
Aguacate papelillo				
Armenia, Mercar	4.500	4.600	4.533	=
Armenia, Retiro	4.000	4.100	4.028	-
Barranquilla, Barranquillita	4.600	4.800	4.700	n.d.
Bogotá, D. C., Corabastos	5.000	5.500	5.233	+
Bucaramanga, Centroabastos	3.500	5.000	4.063	+
Buenaventura (Valle del Cauca)	4.500	5.000	4.750	+
Cali, Cavasa	4.600	5.000	4.817	+
Cali, Santa Helena	5.000	5.000	5.000	=
Cartagena, Bazurto	4.700	5.000	4.922	-
Cartago (Valle del Cauca)	4.000	5.000	4.600	+
Chiquinquirá (Boyacá)	3.000	3.000	3.000	n.d.
Duitama (Boyacá)	4.000	5.000	4.667	++
Florencia (Caquetá)	4.000	4.000	4.000	++
Ibagué, Plaza La 21	4.500	5.000	4.600	+
Manizales, Centro Galerías	3.500	4.000	3.800	=
Medellín, Central Mayorista de Antioquia	4.800	5.200	5.024	+
Montería, Mercado del Sur	5.000	6.000	5.542	++
Neiva, Surabastos	4.500	5.000	4.542	+
Palmira (Valle del Cauca)	4.500	4.800	4.588	+
Pereira, La 41	4.500	4.500	4.500	=
Pereira, Mercasa	4.000	5.000	4.400	+
Popayán, Plaza de mercado del barrio Bolívar	4.800	5.000	4.900	+
Rionegro (Antioquia)	4.200	4.400	4.308	+
Aguacate papelillo (continuación)				
Santa Bárbara (Antioquia)	3.000	3.000	3.000	n.d.
Sincelejo, Nuevo Mercado	5.200	5.500	5.375	+
Sogamoso (Boyacá)	4.500	5.000	4.722	-
Tuluá (Valle del Cauca)	4.000	4.500	4.333	=
Tunja, Complejo de Servicios del Sur	4.200	4.500	4.350	+
Ubaté (Cundinamarca)	5.000	5.000	5.000	=
Villavicencio, CAV	5.000	5.500	5.417	+
Badea				
Neiva, Surabastos	2.000	2.500	2.217	-
Banano bocadillo				
Duitama (Boyacá)	1.150	1.250	1.183	+
Medellín, Central Mayorista de Antioquia	1.300	1.400	1.364	+
Santa Bárbara (Antioquia)	783	833	823	-
Sogamoso (Boyacá)	1.200	1.250	1.222	-
Tunja, Complejo de Servicios del Sur	1.250	1.400	1.370	+
Banano criollo				
Arauca (Arauca)	1.611	1.778	1.704	=
Armenia, Mercar	600	650	622	-
Armenia, Retiro	400	550	503	-
Barranquilla, Barranquillita	480	540	515	=
Bogotá, D. C., Corabastos	1.300	1.400	1.383	-
Bucaramanga, Centroabastos	1.500	1.800	1.625	-
Buenaventura (Valle del Cauca)	1.111	1.111	1.111	=
Cali, Cavasa	944	1.000	966	+
Cali, Santa Helena	611	778	694	+
Cartago (Valle del Cauca)	680	720	707	-
Chiquinquirá (Boyacá)	1.400	1.400	1.400	-
Cúcuta, Cenabastos	1.400	1.700	1.550	+
Cúcuta, La Nueva Sexta	1.000	1.167	1.124	+
Florencia (Caquetá)	1.200	1.280	1.240	+
Ibagué, Plaza La 21	800	1.000	925	+
Ipiales (Nariño), Ipiales somos todos	667	741	708	-
La Ceja (Antioquia)	700	900	783	+
La Unión (Nariño)	1.500	1.500	1.500	=
Manizales, Centro Galerías	800	1.000	925	=
Medellín, Central Mayorista de Antioquia	1.000	1.200	1.071	-
Medellín, Plaza Minorista José María Villa	900	1.000	970	+
Neiva, Surabastos	800	800	800	-
Palmira (Valle del Cauca)	1.000	1.100	1.050	-
Pamplona (Norte de Santander)	1.700	2.000	1.800	+
Pereira, La 41	1.000	1.000	1.000	+
Pereira, Mercasa	800	1.000	900	=
Popayán, Plaza de mercado del barrio Bolívar	950	1.000	983	-

Cuadro 3. Mercados mayoristas. Precios de venta de frutas frescas (continuación)
2018 (17 al 23 de febrero)

Productos y mercados	Pesos por kilogramo			
	Precios			Tenden-
	Mínimo	Máximo	Medio	cia
Banano criollo (continuación)				
Rionegro (Antioquia)	900	950	917	+
San Gil (Santander)	400	560	471	-
Santa Bárbara (Antioquia)	400	500	419	-
Santa Marta (Magdalena)	471	588	566	=
Socorro (Santander)	480	560	507	-
Sogamoso (Boyacá)	1.150	1.200	1.178	-
Sonsón (Antioquia)	1.000	1.000	1.000	++
Tuluá (Valle del Cauca)	800	800	800	+
Tunja, Complejo de Servicios del Sur	1.300	1.400	1.340	-
Banano Urabá				
Barranquilla, Barranquillita	600	660	615	-
Bogotá, D. C., Corabastos	1.000	1.100	1.082	-
Bucaramanga, Centroabastos	1.000	1.150	1.122	-
Chiquinquirá (Boyacá)	1.250	1.300	1.258	+
Duitama (Boyacá)	1.100	1.100	1.100	=
Medellín, Central Mayorista de Antioquia	1.050	1.050	1.050	=
Medellín, Plaza Minorista José María Villa	900	900	900	=
Pamplona (Norte de Santander)	1.250	1.400	1.325	-
Sincelejo, Nuevo Mercado	660	780	740	-
Sogamoso (Boyacá)	1.000	1.100	1.044	=
Tunja, Complejo de Servicios del Sur	1.200	1.250	1.235	-
Valledupar, Mercabastos	375	500	443	-
Villavicencio, CAV	720	760	738	+
Borojó				
Bogotá, D. C., Corabastos	3.000	3.000	3.000	+
Bucaramanga, Centroabastos	3.200	3.500	3.350	-
Cúcuta, Cenabastos	3.500	4.000	3.542	-
Medellín, Central Mayorista de Antioquia	2.200	2.500	2.450	-
Montería, Mercado del Sur	5.000	5.500	5.250	-
Pamplona (Norte de Santander)	7.000	7.000	7.000	n.d.
Villavicencio, CAV	4.000	5.000	4.375	+
Breva				
Armenia, Mercar	2.800	3.360	3.111	-
Bucaramanga, Centroabastos	2.000	2.200	2.050	+
Ibagué, Plaza La 21	2.000	2.400	2.200	-
Medellín, Central Mayorista de Antioquia	2.500	2.500	2.500	=
Ciruela importada				
Bogotá, D. C., Corabastos	6.667	7.222	7.037	-
Bucaramanga, Centroabastos	5.000	5.455	5.284	-
Cúcuta, Cenabastos	8.000	9.000	8.583	-
Medellín, Central Mayorista de Antioquia	6.250	7.500	7.248	-

Productos y mercados	Pesos por kilogramo			
	Precios			Tenden-
	Mínimo	Máximo	Medio	cia
Ciruela importada (continuación)				
Neiva, Surabastos	5.778	6.333	6.056	-
Santa Marta (Magdalena)	7.222	7.222	7.222	n.d.
Tunja, Complejo de Servicios del Sur	6.000	6.500	6.167	-
Valledupar, Mercado Nuevo	8.500	10.000	9.250	=
Ciruela roja				
Bogotá, D. C., Corabastos	1.400	1.800	1.574	++
Bucaramanga, Centroabastos	1.400	1.600	1.500	+
Cúcuta, Cenabastos	2.000	2.500	2.375	+
Medellín, Central Mayorista de Antioquia	2.500	2.800	2.663	+
Neiva, Surabastos	1.520	1.800	1.671	+
Pamplona (Norte de Santander)	2.000	2.000	2.000	-
San Gil (Santander)	1.680	2.000	1.827	+
Socorro (Santander)	1.600	1.900	1.733	+
Tunja, Complejo de Servicios del Sur	1.200	1.200	1.200	+
Coco				
Armenia, Mercar	2.400	2.467	2.422	+
Barranquilla, Barranquillita	3.050	3.100	3.074	-
Bogotá, D. C., Corabastos	3.167	3.333	3.241	+
Bucaramanga, Centroabastos	4.333	4.500	4.417	=
Cali, Cavasa	1.939	1.939	1.939	=
Cali, Santa Helena	1.167	1.208	1.181	=
Cartagena, Bazarro	3.000	3.000	3.000	+
Cartago (Valle del Cauca)	2.267	2.333	2.300	=
Cúcuta, Cenabastos	1.100	1.500	1.233	-
La Unión (Nariño)	1.667	1.667	1.667	=
Manizales, Centro Galerías	2.581	2.581	2.581	-
Medellín, Central Mayorista de Antioquia	3.654	5.000	4.348	-
Montería, Mercado del Sur	3.300	3.400	3.350	=
Palmira (Valle del Cauca)	1.889	1.889	1.889	=
Pereira, La 41	2.267	2.267	2.267	=
Pereira, Mercasa	1.867	2.000	1.911	-
Sincelejo, Nuevo Mercado	2.320	2.320	2.320	=
Valledupar, Mercado Nuevo	2.500	2.500	2.500	=
Curuba				
Armenia, Mercar	1.500	1.700	1.589	++
Barranquilla, Barranquillita	1.600	1.680	1.627	+
Bogotá, D. C., Corabastos	1.136	1.455	1.294	-
Bucaramanga, Centroabastos	600	720	690	-
Buenaventura (Valle del Cauca)	2.600	3.000	2.733	+
Cali, Cavasa	1.900	2.000	1.950	+
Cartagena, Bazarro	1.600	1.600	1.600	=
Chiquinquirá (Boyacá)	1.136	1.136	1.136	+
Cúcuta, Cenabastos	833	833	833	-
Ibagué, Plaza La 21	1.000	1.200	1.117	-

BOLETÍN SEMANAL PRECIOS MAYORISTAS

Cuadro 3. Mercados mayoristas. Precios de venta de frutas frescas (continuación)
2018 (17 al 23 de febrero)

Productos y mercados	Pesos por kilogramo			
	Mínimo	Máximo	Medio	Tendencia
Curuba (continuación)				
Ipiales (Nariño), Ipiales somos todos	1.167	1.333	1.252	++
Medellín, Central Mayorista de Antioquia	1.600	2.000	1.911	+
Neiva, Surabastos	1.200	1.600	1.344	-
Pamplona (Norte de Santander)	500	833	667	-
Pereira, La 41	1.700	2.000	1.875	-
Pereira, Mercasa	1.600	1.800	1.700	-
San Gil (Santander)	880	1.200	1.036	++
Socorro (Santander)	880	1.000	960	+
Sogamoso (Boyacá)	909	1.136	1.056	-
Sonsón (Antioquia)	800	1.000	900	=
Tunja, Complejo de Servicios del Sur	909	909	909	+
Valledupar, Mercabastos	1.400	1.600	1.578	+
Villavicencio, CAV	1.200	1.280	1.210	-
Durazno importado				
Bucaramanga, Centroabastos	6.111	6.667	6.319	-
Medellín, Central Mayorista de Antioquia	5.556	6.667	6.065	-
Neiva, Surabastos	6.500	7.125	6.771	-
San Gil (Santander)	6.500	6.800	6.600	-
Tunja, Complejo de Servicios del Sur	5.000	5.500	5.340	+
Valledupar, Mercado Nuevo	8.500	8.750	8.583	-
Durazno nacional				
Bogotá, D. C., Corabastos	4.500	5.000	4.528	+
Bucaramanga, Centroabastos	3.000	3.000	3.000	-
Medellín, Central Mayorista de Antioquia	3.500	4.000	3.767	-
San Gil (Santander)	3.800	4.000	3.867	=
Socorro (Santander)	3.600	3.700	3.633	=
Sogamoso (Boyacá)	2.273	2.727	2.525	-
Tunja, Complejo de Servicios del Sur	1.364	1.591	1.545	-
Feijoa				
Bogotá, D. C., Corabastos	4.000	5.500	4.944	+
San Gil (Santander)	3.000	3.200	3.133	-
Socorro (Santander)	3.000	3.200	3.067	n.d.
Sogamoso (Boyacá)	2.045	2.364	2.268	-
Tunja, Complejo de Servicios del Sur	2.045	2.273	2.136	-
Fresa				
Armenia, Mercar	3.800	4.000	3.933	+
Bogotá, D. C., Corabastos	4.400	5.200	4.781	+
Bucaramanga, Centroabastos	4.000	5.000	4.425	-
Cali, Cavasa	4.800	5.000	4.983	+
Cali, Santa Helena	6.000	6.000	6.000	=
Cartago (Valle del Cauca)	3.400	3.600	3.533	=
Chiquinquirá (Boyacá)	4.000	4.500	4.083	-
Cúcuta, Cenabastos	4.000	6.000	4.810	-
Fresa (continuación)				
Duitama (Boyacá)	3.800	4.000	3.867	=
Ibagué, Plaza La 21	4.000	5.000	4.500	+
Ipiales (Nariño), Ipiales somos todos	3.200	3.600	3.556	-
Manizales, Centro Galerías	4.000	5.000	4.667	=
Medellín, Central Mayorista de Antioquia	5.500	6.000	5.909	-
Medellín, Plaza Minorista José María Villa	5.000	5.000	5.000	-
Montería, Mercado del Sur	4.000	4.000	4.000	-
Neiva, Surabastos	3.750	4.375	4.050	-
Pasto, El Potrerillo	4.000	5.000	4.625	-
Pereira, Mercasa	3.600	4.000	3.733	=
San Gil (Santander)	4.000	4.200	4.067	-
San Vicente (Antioquia)	4.700	5.300	5.025	+
Sincelejo, Nuevo Mercado	3.400	3.600	3.489	-
Socorro (Santander)	4.200	4.400	4.333	-
Sogamoso (Boyacá)	4.000	4.200	4.067	+
Tunja, Complejo de Servicios del Sur	4.000	4.667	4.044	+
Villavicencio, CAV	4.375	4.750	4.493	+
Yopal (Casanare)	5.625	5.625	5.625	+
Granadilla				
Armenia, Mercar	3.000	3.533	3.215	-
Bogotá, D. C., Corabastos	4.333	6.333	5.096	-
Bucaramanga, Centroabastos	4.643	6.071	5.312	-
Cali, Cavasa	4.333	5.000	4.688	-
Cartagena, Bazurto	4.231	4.231	4.231	=
Cartago (Valle del Cauca)	5.000	5.667	5.333	-
Chiquinquirá (Boyacá)	4.000	5.333	4.611	-
Cúcuta, Cenabastos	4.286	4.643	4.464	-
Ibagué, Plaza La 21	3.000	3.667	3.258	-
La Unión (Nariño)	1.667	1.667	1.667	=
Manizales, Centro Galerías	3.667	4.000	3.917	n.d.
Medellín, Central Mayorista de Antioquia	2.308	6.500	4.301	-
Neiva, Surabastos	2.667	4.333	3.406	-
Palmira (Valle del Cauca)	4.333	5.667	5.042	-
Pasto, El Potrerillo	3.333	4.000	3.593	-
Pereira, La 41	3.000	3.000	3.000	n.d.
Popayán, Plaza de mercado del barrio Bolívar	4.667	5.000	4.889	-
Rionegro (Antioquia)	3.846	4.615	4.340	-
San Gil (Santander)	5.714	6.786	6.357	-
Socorro (Santander)	5.714	6.429	6.095	-
Sogamoso (Boyacá)	4.000	5.667	5.111	-
Tuluá (Valle del Cauca)	3.333	3.667	3.444	-
Tunja, Complejo de Servicios del Sur	5.000	6.000	5.289	-
Ubaté (Cundinamarca)	4.000	4.000	4.000	-
Villavicencio, CAV	4.000	6.333	5.278	-

Cuadro 3. Mercados mayoristas. Precios de venta de frutas frescas (continuación)
2018 (17 al 23 de febrero)

Productos y mercados	Pesos por kilogramo			
	Mínimo	Máximo	Medio	Tendencia
Guanábana				
Arauca (Arauca)	5.000	5.000	5.000	=
Armenia, Mercar	2.700	3.000	2.811	++
Bogotá, D. C., Corabastos	3.000	3.200	3.078	-
Bucaramanga, Centroabastos	3.000	3.600	3.300	+
Cali, Cavasa	2.300	2.400	2.335	-
Cartago (Valle del Cauca)	2.000	2.300	2.150	-
Chiquinquirá (Boyacá)	1.500	1.500	1.500	+++
Cúcuta, Cenabastos	3.000	3.500	3.165	-
Duitama (Boyacá)	2.200	2.500	2.400	+
Ibagué, Plaza La 21	1.800	2.000	1.875	-
Ipiales (Nariño), Ipiales somos todos	2.080	2.160	2.107	+
Manizales, Centro Galerías	1.800	2.000	1.950	=
Medellín, Central Mayorista de Antioquia	2.200	2.500	2.318	=
Medellín, Plaza Minorista José María Villa	2.200	2.500	2.390	-
Pamplona (Norte de Santander)	3.500	3.500	3.500	=
Pasto, El Potrerillo	2.500	2.600	2.550	=
Pereira, La 41	2.000	2.400	2.213	-
Pereira, Mercasa	1.800	2.000	1.950	+
Popayán, Plaza de mercado del barrio Bolívar	2.400	2.500	2.413	-
San Gil (Santander)	3.200	3.600	3.378	+
Santa Bárbara (Antioquia)	1.200	1.650	1.409	-
Socorro (Santander)	3.600	4.000	3.800	-
Sogamoso (Boyacá)	2.000	2.500	2.367	-
Tunja, Complejo de Servicios del Sur	2.400	2.800	2.580	+
Valledupar, Mercabastos	3.500	4.000	3.875	-
Villavicencio, CAV	3.000	3.500	3.229	-

Guayaba agria

Armenia, Mercar	2.200	2.300	2.222	++
Cartago (Valle del Cauca)	1.900	2.200	2.050	-
Manizales, Centro Galerías	2.500	3.000	2.667	+++
Montería, Mercado del Sur	2.480	3.200	2.773	-
Pereira, La 41	2.000	2.300	2.100	+
Pereira, Mercasa	1.700	2.000	1.867	+
Sincelejo, Nuevo Mercado	2.800	2.800	2.800	=

Guayaba Atlántico

Barranquilla, Barranquillita	1.400	1.600	1.511	-
------------------------------	-------	-------	-------	---

Guayaba común

Barranquilla, Barranquillita	1.760	1.840	1.807	+
Cartagena, Bazaruto	1.680	1.800	1.750	+
Chiquinquirá (Boyacá)	1.273	1.364	1.288	-
Cúcuta, Cenabastos	1.000	1.167	1.049	-
Santa Marta (Magdalena)	1.750	2.000	1.883	-
Sincelejo, Nuevo Mercado	1.500	1.800	1.600	+
Valledupar, Mercabastos	1.400	1.600	1.550	-

Productos y mercados	Pesos por kilogramo			
	Mínimo	Máximo	Medio	Tendencia
Guayaba manzana				
Cartago (Valle del Cauca)	1.600	1.700	1.650	=
Manizales, Centro Galerías	2.500	2.700	2.567	++
Medellín, Central Mayorista de Antioquia	2.600	2.600	2.600	=
Rionegro (Antioquia)	2.300	2.500	2.422	+
Tuluá (Valle del Cauca)	1.400	1.600	1.500	=

Guayaba pera

Armenia, Mercar	1.000	1.000	1.000	=
Barranquilla, Barranquillita	2.000	2.200	2.092	+
Barranquilla, Granabastos	1.800	2.000	1.889	-
Bogotá, D. C., Corabastos	929	1.286	1.083	-
Bucaramanga, Centroabastos	1.200	1.280	1.220	-
Buenaventura (Valle del Cauca)	1.600	2.000	1.733	+
Cali, Cavasa	1.400	1.600	1.492	+
Cali, Santa Helena	1.100	1.200	1.167	-
Cartagena, Bazaruto	1.800	2.000	1.950	=
Cartago (Valle del Cauca)	1.400	1.600	1.483	-
Chiquinquirá (Boyacá)	1.200	1.200	1.200	-
Cúcuta, Cenabastos	1.364	1.591	1.432	-
Duitama (Boyacá)	1.000	1.000	1.000	-
Ibagué, Plaza La 21	1.300	1.700	1.513	+
Ipiales (Nariño), Ipiales somos todos	1.500	1.600	1.508	-
La Ceja (Antioquia)	1.000	1.200	1.100	-
La Unión (Nariño)	1.500	1.500	1.500	=
Manizales, Centro Galerías	1.200	1.300	1.233	=
Medellín, Central Mayorista de Antioquia	1.200	1.500	1.368	++
Medellín, Plaza Minorista José María Villa	1.200	1.500	1.334	+
Neiva, Surabastos	1.200	1.600	1.333	-
Palmira (Valle del Cauca)	1.300	1.400	1.350	+
Pamplona (Norte de Santander)	1.591	2.045	1.818	-
Pasto, El Potrerillo	1.200	1.500	1.422	+
Pereira, La 41	1.200	1.200	1.200	-
Pereira, Mercasa	1.000	1.400	1.225	-
Popayán, Plaza de mercado del barrio Bolívar	1.250	1.300	1.256	-
Rionegro (Antioquia)	1.400	1.500	1.468	+
San Gil (Santander)	1.520	1.680	1.600	-
Socorro (Santander)	1.600	1.700	1.667	-
Sogamoso (Boyacá)	1.000	1.100	1.022	-
Tuluá (Valle del Cauca)	1.200	1.300	1.250	=
Tunja, Complejo de Servicios del Sur	800	1.000	900	-
Túquerres (Nariño)	1.100	1.300	1.200	-
Ubaté (Cundinamarca)	1.200	1.300	1.250	+
Villavicencio, CAV	600	800	721	-

Guayaba pera valluna

Medellín, Central Mayorista de Antioquia	1.900	2.100	1.970	+
--	-------	-------	-------	---

Cuadro 3. Mercados mayoristas. Precios de venta de frutas frescas (continuación)
2018 (17 al 23 de febrero)

Productos y mercados	Pesos por kilogramo				Tendencia	Productos y mercados	Pesos por kilogramo				Tendencia
	Mínimo	Máximo	Medio				Mínimo	Máximo	Medio		
Gulupa						Limón común (continuación)					
Bogotá, D. C., Corabastos	1.333	2.000	1.657		++	Medellín, Plaza Minorista José María Villa	1.150	1.500	1.272		+++
Ibagué, Plaza La 21	1.600	1.600	1.600		n.d.	Montería, Mercado del Sur	1.143	1.429	1.339		+
Medellín, Central Mayorista de Antioquia	1.300	2.000	1.640		+++	Neiva, Surabastos	800	960	873		+
Neiva, Surabastos	1.600	2.080	1.956		++	Pamplona (Norte de Santander)	2.000	2.000	2.000		=
Peñol (Antioquia)	1.000	1.300	1.130		+	Pereira, Mercasa	1.200	2.000	1.592		++
Sonsón (Antioquia)	1.200	1.200	1.200		+	Rionegro (Antioquia)	1.500	1.750	1.625		+
Higo						San Gil (Santander)	1.200	1.480	1.316		-
Bogotá, D. C., Corabastos	5.000	6.000	5.292		+	Santa Marta (Magdalena)	1.333	2.000	1.618		-
Medellín, Central Mayorista de Antioquia	4.500	5.000	4.875		-	Sincelejo, Nuevo Mercado	1.286	1.429	1.385		++
Sonsón (Antioquia)	3.500	3.500	3.500		=	Socorro (Santander)	1.080	1.280	1.193		+
Kiwi						Valledupar, Mercabastos	1.762	2.203	1.958		-
Bogotá, D. C., Corabastos	12.500	13.000	12.967		n.d.	Valledupar, Mercado Nuevo	1.600	2.400	2.067		=
Bucaramanga, Centroabastos	12.000	13.000	12.625		-	Villavicencio, CAV	1.400	1.600	1.542		++
Chiquinquirá (Boyacá)	12.000	13.000	12.167		-	Limón común Ciénaga					
Cúcuta, Cenabastos	15.000	18.000	16.500		+	Barranquilla, Barranquillita	2.188	2.375	2.264		+
Ibagué, Plaza La 21	14.000	14.000	14.000		++	Santa Marta (Magdalena)	1.600	2.400	2.100		+
Manizales, Centro Galerías	13.500	14.000	13.875		-	Limón común valluno					
Medellín, Central Mayorista de Antioquia	12.000	13.000	12.250		-	Buenaventura (Valle del Cauca)	1.500	1.700	1.600		++
Neiva, Surabastos	13.000	15.000	14.244		+	Cali, Cavasa	667	1.250	967		+++
Pereira, La 41	11.500	12.000	11.917		-	Cali, Santa Helena	750	1.000	903		+
Pereira, Mercasa	10.000	14.000	12.500		-	Palmira (Valle del Cauca)	1.000	1.083	1.010		-
Popayán, Plaza de mercado del barrio Bolívar	12.000	12.500	12.333		+	Tuluá (Valle del Cauca)	667	917	792		+
San Gil (Santander)	15.000	16.000	15.333		+	Limón mandarina					
Socorro (Santander)	14.000	15.000	14.667		+	Armenia, Mercar	1.000	1.000	1.000		-
Sogamoso (Boyacá)	11.000	12.000	11.722		-	Ibagué, Plaza La 21	750	800	771		-
Tunja, Complejo de Servicios del Sur	13.000	13.500	13.050		-	La Ceja (Antioquia)	700	1.000	817		-
Villavicencio, CAV	13.000	13.800	13.479		=	Medellín, Central Mayorista de Antioquia	1.500	1.800	1.694		-
Limón común						Medellín, Plaza Minorista José María Villa	1.300	1.500	1.378		-
Arauca (Arauca)	860	940	900		+	Peñol (Antioquia)	600	850	755		+
Armenia, Mercar	1.500	1.600	1.533		+++	Pereira, Mercasa	1.300	1.800	1.550		+
Barranquilla, Barranquillita	1.643	1.714	1.701		+	Santa Bárbara (Antioquia)	700	1.000	850		++
Bogotá, D. C., Corabastos	1.000	1.429	1.224		++	Villavicencio, CAV	1.000	1.200	1.083		+
Bucaramanga, Centroabastos	1.200	1.400	1.350		+	Yopal (Casanare)	1.500	1.600	1.550		+++
Bucaramanga, Mercados del centro	1.400	1.400	1.400		++	Limón Tahití					
Cartagena, Bazurto	929	1.086	1.030		-	Armenia, Mercar	1.100	1.200	1.178		-
Cartago (Valle del Cauca)	1.400	1.600	1.483		+	Barranquilla, Barranquillita	2.000	2.083	2.042		+++
Cúcuta, Cenabastos	800	1.200	1.044		-	Bogotá, D. C., Corabastos	1.286	1.857	1.602		-
Cúcuta, La Nueva Sexta	1.000	1.250	1.125		+	Bucaramanga, Centroabastos	1.400	1.600	1.530		+
Florencia (Caquetá)	1.600	1.600	1.600		++	Bucaramanga, Mercados del centro	1.200	1.200	1.200		++
Ibagué, Plaza La 21	714	1.071	900		+++	Cali, Cavasa	1.000	1.200	1.100		+
Ipiales (Nariño), Ipiales somos todos	938	1.000	990		+++	Cali, Santa Helena	1.000	1.000	1.000		+
Medellín, Central Mayorista de Antioquia	1.071	2.200	1.518		++	Cartagena, Bazurto	1.800	1.840	1.810		++
						Cartago (Valle del Cauca)	1.300	1.500	1.417		-

Cuadro 3. Mercados mayoristas. Precios de venta de frutas frescas (continuación)
2018 (17 al 23 de febrero)

Productos y mercados	Pesos por kilogramo			
	Mínimo	Máximo	Medio	Tendencia
Limón Tahiti (continuación)				
Cúcuta, Cenabastos	909	1.364	1.146	-
Duitama (Boyacá)	1.818	1.818	1.818	+
Manizales, Centro Galerías	1.500	1.800	1.650	++
Medellín, Central Mayorista de Antioquia	1.300	1.700	1.513	-
Medellín, Plaza Minorista José María Villa	1.500	1.600	1.539	-
Neiva, Surabastos	800	960	880	-
Palmira (Valle del Cauca)	900	1.200	1.013	+
Pamplona (Norte de Santander)	1.250	1.250	1.250	+
Pasto, El Potrerillo	500	700	630	+
Pereira, La 41	1.200	1.500	1.325	+
Pereira, Mercasa	1.300	1.600	1.467	=
Rionegro (Antioquia)	1.700	2.000	1.867	-
San Gil (Santander)	1.000	1.280	1.160	-
Santa Bárbara (Antioquia)	800	1.200	931	-
Socorro (Santander)	920	1.200	1.060	+
Sogamoso (Boyacá)	1.591	1.818	1.707	+
Tuluá (Valle del Cauca)	900	1.000	967	+
Tunja, Complejo de Servicios del Sur	1.591	1.818	1.788	++
Ubaté (Cundinamarca)	1.591	1.591	1.591	-
Villavicencio, CAV	1.400	1.600	1.425	+

Lulo				
Arauca (Arauca)	3.200	3.800	3.467	-
Armenia, Mercar	2.200	2.400	2.244	+
Barranquilla, Barranquillita	3.000	3.200	3.050	=
Barranquilla, Granabastos	2.800	3.200	3.111	=
Bogotá, D. C., Corabastos	1.800	2.400	2.100	+
Bucaramanga, Centroabastos	2.000	2.200	2.065	-
Buenaventura (Valle del Cauca)	2.500	3.000	2.700	=
Cali, Cavasa	2.000	2.200	2.033	+
Cali, Santa Helena	1.800	2.000	1.883	-
Cartagena, Bazarro	3.000	3.200	3.150	-
Cartago (Valle del Cauca)	2.000	2.500	2.267	=
Chiquinquirá (Boyacá)	1.957	2.522	2.212	-
Cúcuta, Cenabastos	2.500	3.500	3.000	-
Duitama (Boyacá)	2.174	2.391	2.319	=
Florencia (Caquetá)	2.000	2.000	2.000	++
Ibagué, Plaza La 21	1.800	2.000	1.890	+
Manizales, Centro Galerías	2.000	2.200	2.150	+
Medellín, Central Mayorista de Antioquia	1.800	2.200	1.955	+
Medellín, Plaza Minorista José María Villa	2.000	2.300	2.196	+
Montería, Mercado del Sur	3.300	3.500	3.367	+
Neiva, Surabastos	1.600	2.200	1.822	-
Palmira (Valle del Cauca)	2.000	2.200	2.125	-
Pamplona (Norte de Santander)	1.500	2.000	1.889	-
Pasto, El Potrerillo	1.478	1.739	1.614	-

Productos y mercados	Pesos por kilogramo			
	Mínimo	Máximo	Medio	Tendencia
Lulo (continuación)				
Pereira, La 41	2.000	2.300	2.158	+
Pereira, Mercasa	1.800	2.300	1.967	++
Popayán, Plaza de mercado del barrio Bolívar	1.520	1.920	1.705	-
San Gil (Santander)	2.400	2.600	2.476	=
Santa Marta (Magdalena)	3.400	3.400	3.400	-
Sincelejo, Nuevo Mercado	2.500	2.500	2.500	-
Socorro (Santander)	2.400	2.480	2.453	-
Sogamoso (Boyacá)	2.391	2.609	2.488	-
Tuluá (Valle del Cauca)	2.000	2.100	2.017	+
Tunja, Complejo de Servicios del Sur	2.391	2.609	2.457	-
Valledupar, Mercabastos	2.400	2.800	2.567	-
Valledupar, Mercado Nuevo	2.000	2.400	2.267	-
Villavicencio, CAV	2.000	2.200	2.158	+
Yopal (Casanare)	2.750	4.000	3.438	-

Mandarina arrayana				
Bogotá, D. C., Corabastos	2.955	3.409	3.140	+
Buenaventura (Valle del Cauca)	1.800	2.000	1.933	+++
Cali, Cavasa	1.700	1.800	1.750	+
Cali, Santa Helena	1.750	1.800	1.767	+
Chiquinquirá (Boyacá)	909	1.000	924	+
Duitama (Boyacá)	1.136	1.364	1.212	++
Florencia (Caquetá)	1.360	1.400	1.380	-
Ibagué, Plaza La 21	1.000	1.200	1.040	-
Neiva, Surabastos	1.273	1.455	1.340	-
Pasto, El Potrerillo	1.250	1.500	1.375	=
Popayán, Plaza de mercado del barrio Bolívar	1.440	1.520	1.460	+
Socorro (Santander)	560	600	587	++
Sogamoso (Boyacá)	1.136	1.364	1.212	-
Tuluá (Valle del Cauca)	1.400	1.600	1.525	-
Tunja, Complejo de Servicios del Sur	1.000	1.136	1.077	+
Ubaté (Cundinamarca)	2.250	2.250	2.250	+
Villavicencio, CAV	2.000	2.400	2.158	+++

Mandarina común				
Arauca (Arauca)	2.000	2.250	2.133	-
Barranquilla, Barranquillita	1.458	1.750	1.535	+
Bucaramanga, Centroabastos	1.739	1.957	1.848	+++
Cartagena, Bazarro	1.727	1.818	1.795	+
Cúcuta, Cenabastos	1.600	1.800	1.707	++
Cúcuta, La Nueva Sexta	1.400	1.800	1.675	++
Montería, Mercado del Sur	1.240	1.400	1.343	+
Pamplona (Norte de Santander)	800	1.000	900	-
San Gil (Santander)	720	1.080	884	+++
Santa Bárbara (Antioquia)	600	750	685	=
Sincelejo, Nuevo Mercado	1.600	2.000	1.867	+++
Socorro (Santander)	680	720	700	++
Sogamoso (Boyacá)	1.136	1.364	1.288	+

Cuadro 3. Mercados mayoristas. Precios de venta de frutas frescas (continuación)
2018 (17 al 23 de febrero)

Productos y mercados	Pesos por kilogramo			
	Mínimo	Máximo	Medio	Tendencia
Mandarina común (continuación)				
Tunja, Complejo de Servicios del Sur	909	909	909	-
Túquerres (Nariño)	1.300	1.400	1.350	-
Valledupar, Mercabastos	1.600	2.000	1.750	+++
Mandarina Oneco				
Armenia, Mercar	2.200	2.300	2.256	+
Armenia, Retiro	2.000	2.100	2.039	+
Cali, Cavasa	2.400	2.800	2.602	+
Cartago (Valle del Cauca)	2.600	2.800	2.683	+
Manizales, Centro Galerías	2.200	2.500	2.388	-
Medellín, Central Mayorista de Antioquia	3.500	4.000	3.664	+
Pereira, Mercasa	1.800	2.000	1.842	-
Rionegro (Antioquia)	2.800	3.600	3.146	+
Santa Bárbara (Antioquia)	1.200	1.500	1.367	++
Mango común				
Cali, Cavasa	1.600	1.600	1.600	n.d.
Cali, Santa Helena	1.800	1.800	1.800	=
Cartago (Valle del Cauca)	1.800	1.800	1.800	-
Medellín, Central Mayorista de Antioquia	1.440	2.000	1.840	++
Medellín, Plaza Minorista José María Villa	1.600	2.000	1.920	+++
Neiva, Surabastos	1.000	1.400	1.192	+
Santa Bárbara (Antioquia)	1.200	1.500	1.313	+
Tunja, Complejo de Servicios del Sur	1.136	1.136	1.136	n.d.
Mango de azúcar				
Cúcuta, Cenabastos	1.000	1.167	1.056	n.d.
Mango Kent				
Ipiales (Nariño), Ipiales somos todos	1.400	1.480	1.427	-
Mango manzano				
Armenia, Mercar	2.000	2.100	2.044	-
Medellín, Central Mayorista de Antioquia	1.800	1.800	1.800	n.d.
Pereira, La 41	2.400	2.600	2.500	n.d.
Pereira, Mercasa	2.400	2.500	2.425	++
Tunja, Complejo de Servicios del Sur	1.591	1.591	1.591	-
Mango reina				
Pereira, La 41	1.600	1.600	1.600	+
Pereira, Mercasa	1.800	1.800	1.800	-
Mango Tommy				
Armenia, Mercar	1.600	1.800	1.722	+
Barranquilla, Barranquillita	1.920	2.080	1.987	++
Mango Tommy (continuación)				
Bogotá, D. C., Corabastos	2.273	2.955	2.561	+
Bucaramanga, Centroabastos	2.200	2.600	2.375	+++
Bucaramanga, Mercados del centro	2.200	2.200	2.200	+
Buenaventura (Valle del Cauca)	2.000	2.300	2.167	+
Cali, Cavasa	2.200	2.600	2.388	+
Cali, Santa Helena	1.800	2.200	2.000	++
Cartagena, Bazurto	1.400	1.520	1.440	=
Cartago (Valle del Cauca)	2.000	2.500	2.229	+++
Chiquinquirá (Boyacá)	1.818	2.045	2.008	+++
Cúcuta, Cenabastos	2.200	2.400	2.267	++
Duitama (Boyacá)	2.045	2.273	2.197	+++
Ibagué, Plaza La 21	1.200	1.600	1.475	++
Ipiales (Nariño), Ipiales somos todos	1.600	1.800	1.687	+
La Ceja (Antioquia)	2.500	2.700	2.517	+++
Manizales, Centro Galerías	2.000	2.500	2.317	++
Medellín, Central Mayorista de Antioquia	2.174	3.000	2.549	+++
Medellín, Plaza Minorista José María Villa	1.800	2.000	1.933	+++
Montería, Mercado del Sur	1.333	1.333	1.333	+
Neiva, Surabastos	1.600	2.400	2.100	+++
Palmira (Valle del Cauca)	2.400	2.600	2.475	+++
Pasto, El Potrerillo	1.400	1.800	1.567	-
Pereira, La 41	1.800	2.500	2.150	+
Pereira, Mercasa	2.200	3.000	2.488	+++
Popayán, Plaza de mercado del barrio Bolívar	1.429	2.200	1.853	++
Rionegro (Antioquia)	2.000	2.800	2.392	++
San Gil (Santander)	1.480	1.680	1.593	+
Socorro (Santander)	1.600	1.680	1.640	++
Sogamoso (Boyacá)	1.818	2.045	1.929	++
Tuluá (Valle del Cauca)	1.257	1.800	1.533	-
Tunja, Complejo de Servicios del Sur	1.591	2.182	1.936	++
Villavicencio, CAV	1.800	2.400	2.192	+++
Yopal (Casanare)	1.800	2.000	1.900	n.d.
Mango Yulima				
Armenia, Mercar	1.700	1.900	1.789	+
Pereira, La 41	1.700	2.000	1.850	n.d.
Pereira, Mercasa	1.800	2.400	1.975	+
Manzana nacional				
Bogotá, D. C., Corabastos	2.500	2.750	2.544	-
Medellín, Central Mayorista de Antioquia	3.500	3.500	3.500	=
Sogamoso (Boyacá)	2.273	2.500	2.374	+
Tunja, Complejo de Servicios del Sur	2.045	2.273	2.068	+
Manzana roja importada				
Arauca (Arauca)	4.900	5.100	5.000	=

Cuadro 3. Mercados mayoristas. Precios de venta de frutas frescas (continuación)
2018 (17 al 23 de febrero)

Productos y mercados	Pesos por kilogramo				Tendencia	Productos y mercados	Pesos por kilogramo				Tendencia
	Mínimo	Máximo	Medio				Mínimo	Máximo	Medio		
Manzana roja importada (continuación)						Manzana royal gala importada (continuación)					
Armenia, Mercar	5.000	5.000	5.000	=		Duitama (Boyacá)	5.263	5.526	5.351	+	
Barranquilla, Barranquillita	5.053	5.158	5.088	-		Florencia (Caquetá)	5.263	5.263	5.263	=	
Bogotá, D. C., Corabastos	4.737	5.000	4.867	+		Ibagué, Plaza La 21	5.789	6.316	6.211	+	
Bucaramanga, Centroabastos	4.250	4.500	4.353	-		Ipiales (Nariño), Ipiales somos todos	4.737	5.158	4.988	+	
Buenaventura (Valle del Cauca)	4.211	4.737	4.474	-		La Ceja (Antioquia)	4.737	5.526	5.088	+	
Cali, Cavasa	4.474	4.737	4.567	=		Medellín, Central Mayorista de Antioquia	4.737	5.263	4.956	+	
Cali, Santa Helena	5.000	5.000	5.000	+		Neiva, Surabastos	5.158	6.316	6.006	+	
Cartagena, Bazarro	4.421	4.632	4.561	+		Palmira (Valle del Cauca)	5.263	5.526	5.362	++	
Cartago (Valle del Cauca)	4.211	4.737	4.474	-		Pamplona (Norte de Santander)	5.000	5.000	5.000	=	
Cúcuta, Cenabastos	4.250	5.000	4.625	+		Pasto, El Potrerillo	5.000	5.526	5.222	+	
Duitama (Boyacá)	5.000	5.263	5.175	+		Pereira, La 41	5.000	6.316	5.579	++	
Florencia (Caquetá)	5.000	5.000	5.000	=		Pereira, Mercasa	4.632	5.263	5.175	++	
Ibagué, Plaza La 21	5.263	5.789	5.526	+		Popayán, Plaza de mercado del barrio Bolívar	4.579	4.842	4.691	+	
La Unión (Nariño)	4.474	4.737	4.605	=		Rionegro (Antioquia)	4.737	5.526	5.129	+	
Manizales, Centro Galerías	5.000	5.000	5.000	=		San Gil (Santander)	4.750	5.250	4.939	+	
Medellín, Central Mayorista de Antioquia	4.474	4.737	4.708	=		Socorro (Santander)	4.500	4.600	4.567	=	
Montería, Mercado del Sur	4.474	4.737	4.561	+		Sogamoso (Boyacá)	5.000	5.789	5.158	+	
Neiva, Surabastos	5.000	5.158	5.064	+		Tunja, Complejo de Servicios del Sur	4.737	5.526	5.342	++	
Palmira (Valle del Cauca)	4.474	4.737	4.539	-		Túquerres (Nariño)	5.000	5.263	5.145	+	
Pamplona (Norte de Santander)	5.000	5.000	5.000	=		Ubaté (Cundinamarca)	4.750	5.000	4.875	+	
Pasto, El Potrerillo	4.474	4.737	4.605	=		Valledupar, Mercado Nuevo	4.250	4.800	4.517	-	
Pereira, La 41	4.474	4.737	4.675	+		Villavicencio, CAV	5.789	6.053	5.822	+	
Pereira, Mercasa	4.211	4.737	4.491	+							
Popayán, Plaza de mercado del barrio Bolívar	4.211	4.316	4.237	-		Manzana verde importada					
Rionegro (Antioquia)	4.737	5.263	5.029	-		Armenia, Mercar	5.526	5.526	5.526	+	
San Gil (Santander)	4.750	5.000	4.883	=		Barranquilla, Barranquillita	5.684	5.895	5.778	+	
Santa Marta (Magdalena)	4.150	4.250	4.190	+		Bogotá, D. C., Corabastos	6.579	6.842	6.776	+	
Sincelejo, Nuevo Mercado	4.250	4.250	4.250	-		Bucaramanga, Centroabastos	5.000	6.000	5.619	-	
Socorro (Santander)	4.600	4.750	4.700	=		Buenaventura (Valle del Cauca)	6.053	6.316	6.206	+	
Sogamoso (Boyacá)	4.737	5.263	5.000	+		Cali, Cavasa	6.053	6.316	6.113	-	
Tuluá (Valle del Cauca)	4.947	5.000	4.974	=		Cali, Santa Helena	5.789	6.316	6.053	+	
Tunja, Complejo de Servicios del Sur	4.211	5.526	4.658	-		Cartagena, Bazarro	5.263	6.579	5.678	+	
Túquerres (Nariño)	4.474	4.474	4.474	-		Cartago (Valle del Cauca)	5.789	6.053	5.921	=	
Valledupar, Mercado Nuevo	4.526	5.000	4.763	-		Chiquinquirá (Boyacá)	6.316	6.316	6.316	-	
Villavicencio, CAV	5.000	5.263	5.011	+		Cúcuta, Cenabastos	6.000	6.500	6.188	-	
Yopal (Casanare)	5.000	5.263	5.132	n.d.		Duitama (Boyacá)	5.789	5.789	5.789	-	
						Florencia (Caquetá)	5.789	5.789	5.789	-	
						Ibagué, Plaza La 21	6.316	6.842	6.535	+	
						Ipiales (Nariño), Ipiales somos todos	5.789	6.053	5.877	-	
						La Ceja (Antioquia)	5.263	6.053	5.636	-	
						La Unión (Nariño)	5.263	5.789	5.526	=	
						Manizales, Centro Galerías	6.316	6.842	6.667	-	
						Medellín, Central Mayorista de Antioquia	4.737	6.316	5.424	-	
						Montería, Mercado del Sur	5.263	6.316	5.833	-	
						Neiva, Surabastos	5.526	7.105	6.506	-	
						Palmira (Valle del Cauca)	6.053	6.316	6.086	-	
						Pamplona (Norte de Santander)	6.000	6.500	6.250	=	

BOLETÍN SEMANAL PRECIOS MAYORISTAS

Cuadro 3. Mercados mayoristas. Precios de venta de frutas frescas (continuación)
2018 (17 al 23 de febrero)

Productos y mercados	Pesos por kilogramo			
	Mínimo	Máximo	Medio	Tendencia
Manzana verde importada (continuación)				
Pasto, El Potrerillo	5.789	6.316	5.994	-
Pereira, La 41	5.526	6.316	6.096	-
Pereira, Mercasa	5.263	6.053	5.658	-
Popayán, Plaza de mercado del barrio Bolívar	5.526	5.789	5.566	+
Rionegro (Antioquia)	6.053	6.842	6.453	+
San Gil (Santander)	5.750	6.500	6.167	-
Santa Marta (Magdalena)	5.500	5.500	5.500	=
Sincedejo, Nuevo Mercado	6.000	6.500	6.250	+
Socorro (Santander)	6.000	6.250	6.167	=
Sogamoso (Boyacá)	6.316	6.842	6.491	+
Tuluá (Valle del Cauca)	6.579	6.842	6.645	-
Tunja, Complejo de Servicios del Sur	5.263	6.053	5.526	-
Túquerres (Nariño)	5.789	6.053	5.860	=
Ubaté (Cundinamarca)	5.000	5.100	5.050	-
Valledupar, Mercado Nuevo	5.789	6.316	5.965	-
Villavicencio, CAV	6.053	6.842	6.502	-
Yopal (Casanare)	6.316	6.579	6.447	n.d.
Maracuyá				
Arauca (Arauca)	1.917	2.083	2.000	+
Armenia, Mercar	2.400	2.800	2.567	=
Bogotá, D. C., Corabastos	2.700	3.300	3.010	+
Bucaramanga, Centroabastos	2.533	3.000	2.767	++
Buenaventura (Valle del Cauca)	2.600	3.000	2.867	+
Cali, Cavasa	2.500	3.000	2.758	+
Cali, Santa Helena	2.500	3.000	2.783	++
Cartago (Valle del Cauca)	2.500	2.900	2.667	+
Chiquinquirá (Boyacá)	2.800	3.000	2.933	=
Cúcuta, Cenabastos	2.000	2.500	2.396	+
Duitama (Boyacá)	2.800	3.000	2.867	+
Ibagué, Plaza La 21	2.080	2.400	2.320	++
La Ceja (Antioquia)	2.700	3.000	2.817	+
Manizales, Centro Galerías	2.500	2.700	2.550	+
Medellín, Plaza Minorista José María Villa	2.200	3.400	2.748	++
Montería, Mercado del Sur	2.000	2.800	2.450	++
Palmira (Valle del Cauca)	2.200	2.500	2.375	++
Pamplona (Norte de Santander)	3.000	3.000	3.000	+
Pasto, El Potrerillo	2.000	2.500	2.256	++
Pereira, La 41	2.500	3.000	2.717	+
Pereira, Mercasa	2.700	3.000	2.842	+
Popayán, Plaza de mercado del barrio Bolívar	2.500	2.600	2.575	++
Rionegro (Antioquia)	2.400	3.000	2.696	+
San Gil (Santander)	2.880	3.200	3.022	-
Sogamoso (Boyacá)	2.600	3.000	2.778	++
Tuluá (Valle del Cauca)	2.000	2.600	2.300	+
Tunja, Complejo de Servicios del Sur	2.300	3.000	2.740	++
Ubaté (Cundinamarca)	3.000	3.000	3.000	+

Productos y mercados	Pesos por kilogramo			
	Mínimo	Máximo	Medio	Tendencia
Maracuyá (continuación)				
Villavicencio, CAV	2.500	3.200	2.892	-
Yopal (Casanare)	2.500	2.700	2.600	+
Maracuyá antioqueño				
Medellín, Central Mayorista de Antioquia	2.000	3.000	2.498	++
Montería, Mercado del Sur	2.800	3.000	2.958	++
Sincedejo, Nuevo Mercado	2.400	2.500	2.483	+
Maracuyá huilense				
Florencia (Cauquetá)	2.800	2.800	2.800	+++
Neiva, Surabastos	2.500	3.500	3.083	+++
Maracuyá santandereano				
Barranquilla, Barranquillita	3.000	3.667	3.331	+
Barranquilla, Granabastos	3.000	3.200	3.111	+
Cartagena, Bazurto	2.733	3.000	2.852	+
Santa Marta (Magdalena)	3.000	3.733	3.400	-
Valledupar, Mercabastos	2.667	3.333	2.981	+
Maracuyá valluno				
Barranquilla, Barranquillita	3.000	3.600	3.317	+
Barranquilla, Granabastos	3.000	3.400	3.244	++
Cartagena, Bazurto	3.200	3.600	3.450	+
Medellín, Central Mayorista de Antioquia	3.200	3.600	3.280	+
Melón Cantalup				
Armenia, Mercar	3.300	3.500	3.389	-
Barranquilla, Barranquillita	1.400	1.700	1.483	-
Bogotá, D. C., Corabastos	1.800	2.100	1.966	-
Bucaramanga, Centroabastos	1.900	2.300	2.116	-
Cali, Cavasa	2.200	2.300	2.229	-
Cali, Santa Helena	1.800	2.000	1.950	+
Cartago (Valle del Cauca)	2.400	2.600	2.500	+
Cúcuta, Cenabastos	1.200	1.700	1.478	-
Duitama (Boyacá)	1.818	1.818	1.818	=
Ibagué, Plaza La 21	1.500	2.200	1.788	-
Manizales, Centro Galerías	2.200	2.800	2.463	++
Medellín, Central Mayorista de Antioquia	3.000	3.300	3.196	-
Montería, Mercado del Sur	2.600	2.800	2.700	=
Neiva, Surabastos	1.700	2.500	1.935	-
Palmira (Valle del Cauca)	2.200	2.300	2.263	+
Pamplona (Norte de Santander)	2.000	2.500	2.083	-
Pasto, El Potrerillo	2.500	3.000	2.817	+
Pereira, La 41	2.500	2.500	2.500	=
Pereira, Mercasa	2.600	3.000	2.742	-
San Gil (Santander)	1.680	2.320	1.978	-
Santa Marta (Magdalena)	2.000	2.000	2.000	n.d.

Cuadro 3. Mercados mayoristas. Precios de venta de frutas frescas (continuación)
2018 (17 al 23 de febrero)

Productos y mercados	Pesos por kilogramo			
	Mínimo	Máximo	Medio	Tendencia
Melón Cantalup (continuación)				
Socorro (Santander)	2.000	2.200	2.080	-
Sogamoso (Boyacá)	2.200	2.500	2.444	+
Tunja, Complejo de Servicios del Sur	1.818	2.273	2.023	-
Valledupar, Mercado Nuevo	1.200	1.400	1.333	+
Villavicencio, CAV	2.400	3.000	2.775	-
Mora de Castilla				
Arauca (Arauca)	1.700	1.830	1.760	+
Armenia, Mercar	3.200	3.400	3.333	-
Barranquilla, Barranquillita	2.400	3.400	2.882	-
Barranquilla, Granabastos	2.080	3.400	2.718	-
Bogotá, D. C., Corabastos	2.769	3.077	2.908	-
Bucaramanga, Centroabastos	1.920	2.400	2.140	-
Buenaventura (Valle del Cauca)	3.400	4.000	3.733	-
Cali, Cavasa	2.560	2.800	2.700	-
Cali, Santa Helena	2.560	2.800	2.680	-
Cartagena, Bazaruto	2.400	2.720	2.480	=
Cartago (Valle del Cauca)	2.600	3.200	2.833	-
Chiquinquirá (Boyacá)	2.300	2.500	2.442	-
Cúcuta, Cenabastos	2.500	2.667	2.618	-
Duitama (Boyacá)	1.800	2.000	1.867	=
Ibagué, Plaza La 21	2.400	3.000	2.550	-
Ipiales (Nariño), Ipiales somos todos	1.750	1.875	1.865	+
La Unión (Nariño)	1.600	1.600	1.600	=
Manizales, Centro Galerías	2.500	3.000	2.875	-
Marinilla (Antioquia)	1.900	2.400	2.138	-
Medellín, Central Mayorista de Antioquia	1.600	2.200	1.896	-
Montería, Mercado del Sur	2.000	3.000	2.347	-
Neiva, Surabastos	2.240	2.800	2.453	+
Palmira (Valle del Cauca)	2.400	2.800	2.560	-
Pamplona (Norte de Santander)	2.000	2.400	2.267	+++
Pasto, El Potrerillo	2.250	3.125	2.698	-
Pereira, La 41	2.000	2.600	2.333	-
Pereira, Mercasa	1.800	2.600	2.117	+
Popayán, Plaza de mercado del barrio Bolívar	2.240	2.400	2.260	-
Rionegro (Antioquia)	2.400	2.800	2.600	-
San Gil (Santander)	2.000	2.200	2.133	-
San Vicente (Antioquia)	1.750	1.900	1.825	=
Santa Marta (Magdalena)	2.320	2.640	2.480	-
Sincelejo, Nuevo Mercado	2.600	3.200	2.994	-
Socorro (Santander)	2.300	2.500	2.433	-
Sogamoso (Boyacá)	2.000	2.400	2.222	-
Tunja, Complejo de Servicios del Sur	2.000	2.600	2.467	-
Ubaté (Cundinamarca)	2.750	2.750	2.750	=
Valledupar, Mercabastos	2.400	2.880	2.502	-
Villavicencio, CAV	2.800	3.500	3.142	-
Yopal (Casanare)	3.375	3.750	3.563	-
Naranja común				
Arauca (Arauca)	840	940	893	+
Bucaramanga, Mercados del centro	280	280	280	n.d.
Cartagena, Bazaruto	800	820	805	=
Chiquinquirá (Boyacá)	500	633	558	++
Cúcuta, Cenabastos	433	667	527	+
Cúcuta, La Nueva Sexta	400	500	472	-
Ibagué, Plaza La 21	480	560	540	+
Montería, Mercado del Sur	560	560	560	=
Neiva, Surabastos	352	400	380	+
Pamplona (Norte de Santander)	400	400	400	+++
San Gil (Santander)	400	440	420	+
Santa Bárbara (Antioquia)	444	600	536	-
Socorro (Santander)	360	400	373	=
Sonsón (Antioquia)	400	500	450	=
Tunja, Complejo de Servicios del Sur	667	800	733	+++
Ubaté (Cundinamarca)	880	1.000	940	+++
Naranja Sweet				
Armenia, Mercar	600	620	607	-
Armenia, Retiro	480	540	509	-
Bogotá, D. C., Corabastos	1.000	1.100	1.058	=
Cali, Cavasa	760	800	780	-
Cali, Santa Helena	720	740	723	-
Cartago (Valle del Cauca)	700	800	763	+
Ibagué, Plaza La 21	700	800	760	+
Neiva, Surabastos	700	825	744	-
Pasto, El Potrerillo	800	900	850	=
Pereira, La 41	900	1.000	967	+
Pereira, Mercasa	600	800	717	+
Popayán, Plaza de mercado del barrio Bolívar	700	720	713	+
Tuluá (Valle del Cauca)	800	800	800	+
Naranja Valencia				
Armenia, Mercar	480	520	502	-
Armenia, Retiro	400	420	407	-
Barranquilla, Barranquillita	920	960	950	+
Bogotá, D. C., Corabastos	1.000	1.100	1.058	-
Bucaramanga, Centroabastos	680	800	730	++
Bucaramanga, Mercados del centro	680	720	700	+
Buenaventura (Valle del Cauca)	1.000	1.080	1.027	-
Cartagena, Bazaruto	1.120	1.120	1.120	=
Cartago (Valle del Cauca)	540	600	580	-
Cúcuta, Cenabastos	600	800	688	+
Duitama (Boyacá)	1.100	1.200	1.153	+
Florencia (Caquetá)	860	860	860	+++
Ipiales (Nariño), Ipiales somos todos	750	850	807	-
La Ceja (Antioquia)	900	1.000	950	-
Manizales, Centro Galerías	700	900	817	+

Cuadro 3. Mercados mayoristas. Precios de venta de frutas frescas (continuación)
2018 (17 al 23 de febrero)

Productos y mercados	Pesos por kilogramo			
	Mínimo	Máximo	Medio	Tendencia
Naranja Valencia (continuación)				
Medellín, Central Mayorista de Antioquia	900	1.000	963	-
Medellín, Plaza Minorista José María Villa	900	1.000	958	-
Montería, Mercado del Sur	760	800	787	-
Pasto, El Potrerillo	700	800	750	=
Pereira, Mercasa	600	700	658	=
Rionegro (Antioquia)	1.000	1.200	1.074	-
Sincelejo, Nuevo Mercado	800	800	800	=
Sogamoso (Boyacá)	1.100	1.200	1.156	+
Tunja, Complejo de Servicios del Sur	800	900	830	=
Túquerres (Nariño)	800	875	840	-
Valledupar, Mercado Nuevo	800	800	800	=
Villavicencio, CAV	700	800	738	+
Yopal (Casanare)	700	700	700	=
Papaya hawaiana				
Medellín, Central Mayorista de Antioquia	1.607	1.786	1.756	+
Medellín, Plaza Minorista José María Villa	1.500	1.500	1.500	=
Papaya Maradol				
Arauca (Arauca)	2.000	2.000	2.000	=
Armenia, Mercar	1.100	1.200	1.167	+
Bogotá, D. C., Corabastos	1.111	1.389	1.241	-
Bucaramanga, Centroabastos	1.200	1.300	1.250	+
Buenaventura (Valle del Cauca)	1.500	1.700	1.600	-
Cali, Cavasa	1.600	1.700	1.627	+
Cali, Santa Helena	1.400	1.600	1.483	+
Cartagena, Bazurto	1.875	1.875	1.875	=
Cartago (Valle del Cauca)	1.400	1.600	1.500	=
Chiquinquirá (Boyacá)	1.000	1.111	1.014	-
Cúcuta, Cenabastos	800	1.200	1.000	-
Duitama (Boyacá)	833	944	889	-
Ibagué, Plaza La 21	1.000	1.400	1.250	+
Ipiales (Nariño), Ipiales somos todos	2.200	2.300	2.208	++
La Ceja (Antioquia)	2.200	2.300	2.258	++
La Unión (Nariño)	1.500	1.500	1.500	-
Manizales, Centro Galerías	1.500	1.800	1.650	+
Medellín, Central Mayorista de Antioquia	2.400	2.600	2.503	++
Medellín, Plaza Minorista José María Villa	1.300	1.500	1.433	++
Neiva, Surabastos	1.300	1.600	1.463	-
Palmira (Valle del Cauca)	1.300	1.500	1.388	=
Pamplona (Norte de Santander)	1.700	2.000	1.833	++
Pasto, El Potrerillo	1.500	2.000	1.817	++
Pereira, La 41	1.500	1.700	1.600	-
Pereira, Mercasa	1.300	1.700	1.556	+
Papaya Maradol (continuación)				
Popayán, Plaza de mercado del barrio Bolívar	1.400	1.500	1.413	+
Rionegro (Antioquia)	2.400	2.500	2.469	+
San Gil (Santander)	800	900	856	-
Socorro (Santander)	640	800	707	-
Sogamoso (Boyacá)	889	1.167	1.086	-
Tuluá (Valle del Cauca)	1.200	1.300	1.225	=
Tunja, Complejo de Servicios del Sur	889	1.000	917	-
Ubaté (Cundinamarca)	944	944	944	+++
Valledupar, Mercado Nuevo	700	700	700	+
Villavicencio, CAV	750	900	825	-
Papaya melona				
Bucaramanga, Centroabastos	1.200	1.200	1.200	n.d.
Medellín, Central Mayorista de Antioquia	1.200	1.400	1.333	++
Papaya redonda				
Bucaramanga, Centroabastos	1.100	1.250	1.150	n.d.
Medellín, Central Mayorista de Antioquia	1.200	1.400	1.333	++
Papaya tainung				
Barranquilla, Barranquillita	1.200	1.300	1.225	=
Bogotá, D. C., Corabastos	2.400	2.500	2.494	+
Cartagena, Bazurto	1.200	1.400	1.267	=
Florencia (Caquetá)	1.300	1.300	1.300	+
Medellín, Central Mayorista de Antioquia	1.200	1.400	1.358	+
Medellín, Plaza Minorista José María Villa	1.000	1.300	1.163	++
Montería, Mercado del Sur	800	920	873	-
Santa Marta (Magdalena)	1.000	1.000	1.000	n.d.
Sincelejo, Nuevo Mercado	767	833	815	+
Villavicencio, CAV	800	1.100	929	-
Patilla				
Armenia, Mercar	700	700	700	=
Barranquilla, Barranquillita	800	820	806	-
Bogotá, D. C., Corabastos	700	800	742	+
Bucaramanga, Centroabastos	800	900	825	+
Cali, Cavasa	900	1.000	925	-
Cali, Santa Helena	750	850	800	+
Cartagena, Bazurto	800	850	813	=
Cartago (Valle del Cauca)	700	800	733	=
Cúcuta, Cenabastos	700	900	814	-
Ibagué, Plaza La 21	700	800	725	+
Medellín, Central Mayorista de Antioquia	700	800	787	+
Medellín, Plaza Minorista José María Villa	800	800	800	=

Cuadro 3. Mercados mayoristas. Precios de venta de frutas frescas (continuación)
2018 (17 al 23 de febrero)

Productos y mercados	Pesos por kilogramo			
	Mínimo	Máximo	Medio	Tendencia
Patilla (continuación)				
Montería, Mercado del Sur	650	650	650	-
Palmira (Valle del Cauca)	900	1.100	1.000	++
Pasto, El Potrerillo	1.000	1.200	1.100	+
Pereira, La 41	1.000	1.000	1.000	=
Popayán, Plaza de mercado del barrio Bolívar	900	950	944	+
Rionegro (Antioquia)	850	900	894	-
San Gil (Santander)	800	900	867	-
Sincelejo, Nuevo Mercado	700	700	700	+
Socorro (Santander)	800	900	867	=
Tuluá (Valle del Cauca)	900	1.000	933	=
Tunja, Complejo de Servicios del Sur	700	700	700	=
Valledupar, Mercado Nuevo	700	750	717	+
Patilla baby				
Bogotá, D. C., Corabastos	1.800	2.000	1.922	+
Medellín, Central Mayorista de Antioquia	2.100	2.200	2.167	=
Pera importada (continuación)				
Armenia, Mercar	5.500	5.500	5.500	+
Bogotá, D. C., Corabastos	4.600	5.250	5.007	-
Bucaramanga, Centroabastos	4.250	5.000	4.531	-
Buenaventura (Valle del Cauca)	5.263	5.789	5.439	-
Cali, Cavasa	5.263	5.526	5.318	+
Cali, Santa Helena	4.737	5.000	4.868	-
Cartagena, Bazaruto	5.263	5.579	5.462	+
Cartago (Valle del Cauca)	5.263	5.421	5.342	-
Chiquinquirá (Boyacá)	5.263	5.789	5.526	-
Cúcuta, Cenabastos	4.000	5.000	4.604	-
Duitama (Boyacá)	4.737	5.263	5.088	-
Florencia (Caquetá)	5.000	5.000	5.000	-
Ibagué, Plaza La 21	4.737	6.316	5.439	-
La Unión (Nariño)	4.211	4.737	4.474	-
Manizales, Centro Galerías	4.500	5.500	5.083	-
Medellín, Central Mayorista de Antioquia	4.737	5.263	4.978	-
Montería, Mercado del Sur	5.789	6.316	6.053	-
Neiva, Surabastos	5.278	6.111	5.738	-
Palmira (Valle del Cauca)	5.263	5.526	5.395	=
Pamplona (Norte de Santander)	6.000	6.000	6.000	+
Pasto, El Potrerillo	4.737	5.263	4.883	-
Pereira, La 41	4.250	4.750	4.483	-
Pereira, Mercasa	4.500	5.000	4.563	-
Popayán, Plaza de mercado del barrio Bolívar	5.263	5.421	5.303	-
Rionegro (Antioquia)	5.000	5.789	5.442	-
San Gil (Santander)	6.000	6.250	6.083	=
Santa Marta (Magdalena)	5.556	6.111	5.889	-
Pera importada (continuación)				
Sincelejo, Nuevo Mercado	5.000	5.000	5.000	-
Socorro (Santander)	6.000	6.250	6.083	=
Sogamoso (Boyacá)	6.316	6.579	6.433	-
Tuluá (Valle del Cauca)	5.263	5.526	5.395	+
Tunja, Complejo de Servicios del Sur	4.474	4.737	4.605	n.d.
Valledupar, Mercado Nuevo	4.500	5.000	4.792	-
Villavicencio, CAV	4.500	5.750	5.000	-
Yopal (Casanare)	6.000	6.250	6.125	-
Pera nacional				
Arauca (Arauca)	1.320	1.440	1.373	+
Piña gold				
Armenia, Mercar	1.100	1.200	1.156	=
Bogotá, D. C., Corabastos	1.182	1.455	1.331	-
Bucaramanga, Centroabastos	1.000	1.100	1.050	-
Buenaventura (Valle del Cauca)	1.600	1.600	1.600	+
Cali, Cavasa	1.000	1.000	1.000	-
Cali, Santa Helena	950	1.000	983	-
Cartago (Valle del Cauca)	1.200	1.400	1.283	-
Chiquinquirá (Boyacá)	1.545	1.636	1.576	+
Cúcuta, Cenabastos	1.200	1.400	1.250	-
Duitama (Boyacá)	1.091	1.182	1.152	++
Ibagué, Plaza La 21	1.000	1.300	1.113	-
Ipiales (Nariño), Ipiales somos todos	1.250	1.333	1.324	+
La Unión (Nariño)	2.000	2.000	2.000	++
Manizales, Centro Galerías	1.100	1.200	1.167	-
Medellín, Central Mayorista de Antioquia	1.000	1.200	1.068	-
Medellín, Plaza Minorista José María Villa	800	1.200	992	+
Montería, Mercado del Sur	1.100	1.300	1.233	+
Neiva, Surabastos	1.200	1.400	1.311	-
Palmira (Valle del Cauca)	1.000	1.100	1.050	-
Pasto, El Potrerillo	1.100	1.200	1.150	-
Pereira, La 41	1.200	1.500	1.333	-
Pereira, Mercasa	1.200	1.300	1.242	-
Rionegro (Antioquia)	1.350	1.500	1.473	-
Santa Marta (Magdalena)	1.500	1.500	1.500	=
Sogamoso (Boyacá)	818	1.000	939	+
Tuluá (Valle del Cauca)	1.000	1.200	1.083	-
Tunja, Complejo de Servicios del Sur	2.000	2.364	2.218	+++
Ubaté (Cundinamarca)	1.364	1.364	1.364	-
Villavicencio, CAV	1.000	1.000	1.000	=
Piña manzana				
Cali, Cavasa	900	1.000	906	+
Cali, Santa Helena	850	900	883	-
La Ceja (Antioquia)	1.100	1.250	1.225	++

BOLETÍN SEMANAL PRECIOS MAYORISTAS

Cuadro 3. Mercados mayoristas. Precios de venta de frutas frescas (continuación)
2018 (17 al 23 de febrero)

Productos y mercados	Pesos por kilogramo			
	Mínimo	Máximo	Medio	Tendencia
Piña manzana (continuación)				
Manizales, Centro Galerías	1.000	1.100	1.033	=
Medellín, Central Mayorista de Antioquia	900	1.200	990	+
Pasto, El Potrerillo	1.350	1.450	1.400	=
Pereira, La 41	1.000	1.000	1.000	-
Pereira, Mercasa	1.000	1.200	1.100	-
Popayán, Plaza de mercado del barrio Bolívar	850	900	858	+
Rionegro (Antioquia)	1.000	1.100	1.024	-
Tuluá (Valle del Cauca)	800	900	842	-
Piña perolera				
Arauca (Arauca)	2.480	2.640	2.560	+
Barranquilla, Barranquillita	1.080	1.120	1.110	+
Barranquilla, Granabastos	1.120	1.120	1.120	-
Bogotá, D. C., Corabastos	625	688	650	-
Bucaramanga, Centroabastos	600	667	633	-
Cartagena, Bazurto	1.200	1.280	1.260	=
Chiquinquirá (Boyacá)	667	733	675	+
Cúcuta, Cenabastos	667	733	695	-
Cúcuta, La Nueva Sexta	750	800	794	-
Duitama (Boyacá)	733	767	744	=
Florencia (Caquetá)	1.071	1.071	1.071	-
Medellín, Central Mayorista de Antioquia	1.000	1.000	1.000	=
Montería, Mercado del Sur	800	880	830	=
Neiva, Surabastos	1.000	1.250	1.150	-
Pamplona (Norte de Santander)	833	900	850	+
San Gil (Santander)	533	667	607	-
Santa Marta (Magdalena)	1.200	1.200	1.200	=
Sincelejo, Nuevo Mercado	920	960	938	-
Socorro (Santander)	600	667	622	=
Sogamoso (Boyacá)	767	867	822	=
Tunja, Complejo de Servicios del Sur	733	800	777	-
Valledupar, Mercabastos	1.000	1.200	1.048	-
Villavicencio, CAV	758	909	875	-
Pitahaya				
Arauca (Arauca)	12.000	12.500	12.267	+
Bogotá, D. C., Corabastos	4.500	5.500	5.139	-
Bucaramanga, Centroabastos	6.000	7.000	6.500	-
Cúcuta, Cenabastos	6.000	7.000	6.333	+
Ibagué, Plaza La 21	3.000	4.000	3.500	-
Medellín, Central Mayorista de Antioquia	4.000	5.000	4.448	-
Neiva, Surabastos	5.000	7.000	5.833	-
Sogamoso (Boyacá)	5.000	6.000	5.556	=
Tunja, Complejo de Servicios del Sur	3.800	5.000	4.240	-
Villavicencio, CAV	6.000	8.000	7.083	++
Tangelo				
Bogotá, D. C., Corabastos	3.800	4.000	3.904	-
Bucaramanga, Centroabastos	2.600	2.600	2.600	-
Cartago (Valle del Cauca)	2.400	2.600	2.533	+++
Manizales, Centro Galerías	2.300	2.500	2.425	+
Pereira, Mercasa	1.800	2.500	2.125	-
Rionegro (Antioquia)	3.000	3.500	3.300	+
Ubaté (Cundinamarca)	3.500	3.500	3.500	-
Villavicencio, CAV	2.400	2.800	2.600	+++
Tomate de árbol				
Arauca (Arauca)	2.083	2.417	2.250	-
Armenia, Mercar	1.640	1.760	1.684	+
Barranquilla, Barranquillita	1.700	1.800	1.725	+++
Barranquilla, Granabastos	1.800	1.900	1.850	++
Bogotá, D. C., Corabastos	1.800	1.920	1.846	+
Bucaramanga, Centroabastos	1.600	1.600	1.600	+
Buenaventura (Valle del Cauca)	1.700	2.000	1.850	+
Cali, Cavasa	1.600	1.700	1.635	++
Cali, Santa Helena	1.500	1.700	1.583	+
Cartagena, Bazurto	1.400	1.800	1.544	+
Cartago (Valle del Cauca)	2.000	2.200	2.100	++
Chiquinquirá (Boyacá)	1.739	1.739	1.739	=
Cúcuta, Cenabastos	1.600	2.200	1.908	-
Duitama (Boyacá)	1.957	1.957	1.957	+
El Santuario (Antioquia)	1.200	1.400	1.300	++
Florencia (Caquetá)	1.920	2.000	1.960	-
Ibagué, Plaza La 21	1.600	2.000	1.869	++
Ipiales (Nariño), Ipiales somos todos	1.500	1.600	1.559	+
La Ceja (Antioquia)	1.300	1.500	1.375	++
La Unión (Antioquia)	1.000	1.300	1.125	+
La Unión (Nariño)	2.333	2.333	2.333	=
Manizales, Centro Galerías	1.480	1.680	1.590	+
Marinilla (Antioquia)	1.200	1.300	1.253	++
Medellín, Central Mayorista de Antioquia	1.500	1.600	1.535	+
Medellín, Plaza Minorista José María Villa	1.500	1.600	1.548	+
Montería, Mercado del Sur	1.520	1.800	1.650	-
Neiva, Surabastos	1.800	2.000	1.963	+
Palmira (Valle del Cauca)	1.500	1.600	1.550	++
Pamplona (Norte de Santander)	1.667	1.667	1.667	=
Pasto, El Potrerillo	1.700	1.900	1.820	+
Peñol (Antioquia)	1.100	1.350	1.213	+
Pereira, La 41	1.700	1.800	1.775	++
Pereira, Mercasa	1.500	1.800	1.738	++
Popayán, Plaza de mercado del barrio Bolívar	1.248	1.600	1.412	+
Rionegro (Antioquia)	1.300	1.450	1.353	++
San Gil (Santander)	1.600	1.760	1.698	+
San Vicente (Antioquia)	1.250	1.400	1.325	+
Santa Marta (Magdalena)	2.000	2.200	2.036	+

Cuadro 3. Mercados mayoristas. Precios de venta de frutas frescas (continuación)
2018 (17 al 23 de febrero)

Productos y mercados	Pesos por kilogramo			
	Precios			Tenden-
	Mínimo	Máximo	Medio	cia
Tomate de árbol (continuación)				
Sincelejo, Nuevo Mercado	1.600	1.800	1.662	+
Socorro (Santander)	1.680	1.800	1.727	+
Sogamoso (Boyacá)	1.739	1.957	1.836	=
Sonsón (Antioquia)	1.100	1.200	1.150	+++
Tuluá (Valle del Cauca)	1.700	2.000	1.883	++
Tunja, Complejo de Servicios del Sur	1.522	1.957	1.710	++
Túquerres (Nariño)	1.400	1.667	1.517	-
Valledupar, Mercabastos	1.680	1.840	1.797	-
Villavicencio, CAV	2.080	2.400	2.240	+
Yopal (Casanare)	1.840	1.880	1.860	-
Uchuva con cáscara				
Bogotá, D. C., Corabastos	1.800	2.000	1.931	-
Bucaramanga, Centroabastos	2.000	3.000	2.375	-
Cúcuta, Cenabastos	1.800	2.500	2.083	-
Ibagué, Plaza La 21	1.200	1.440	1.350	+
Medellín, Central Mayorista de Antioquia	2.200	2.500	2.283	-
Pamplona (Norte de Santander)	1.000	1.500	1.250	n.d.
San Gil (Santander)	2.000	2.200	2.133	=
Socorro (Santander)	2.000	2.500	2.217	+
Uva importada				
Bogotá, D. C., Corabastos	8.125	9.375	8.958	-
Bucaramanga, Centroabastos	8.125	9.375	8.750	-
Cali, Cavasa	10.000	10.588	10.086	-
Cali, Santa Helena	7.647	8.235	7.941	+
Cartagena, Bazaruto	8.889	10.222	9.444	-
Cúcuta, Cenabastos	9.375	10.000	9.531	-
Medellín, Central Mayorista de Antioquia	7.500	8.750	8.385	-
Palmira (Valle del Cauca)	10.625	11.250	10.781	-
San Gil (Santander)	10.625	11.500	11.083	-
Santa Marta (Magdalena)	9.500	10.625	10.175	-
Socorro (Santander)	11.250	11.500	11.333	=
Sogamoso (Boyacá)	10.000	10.625	10.208	-
Tunja, Complejo de Servicios del Sur	8.125	8.750	8.375	-
Valledupar, Mercado Nuevo	8.750	9.750	9.396	-
Villavicencio, CAV	8.125	9.375	8.771	-
Uva Isabela				
Armenia, Mercar	2.643	2.731	2.673	-
Bogotá, D. C., Corabastos	2.240	2.800	2.560	+
Bucaramanga, Centroabastos	2.160	2.400	2.300	+
Cali, Cavasa	1.760	2.000	1.873	-
Cali, Santa Helena	1.600	1.840	1.720	-
Chiquinquirá (Boyacá)	3.040	3.400	3.190	+
Cúcuta, Cenabastos	3.000	4.000	3.483	+
Duitama (Boyacá)	2.000	2.400	2.187	+
Ibagué, Plaza La 21	2.000	2.240	2.113	+

Productos y mercados	Pesos por kilogramo			
	Precios			Tenden-
	Mínimo	Máximo	Medio	cia
Uva Isabela (continuación)				
Ipiales (Nariño), Ipiales somos todos	1.760	2.000	1.873	-
La Unión (Nariño)	2.000	2.240	2.120	=
Medellín, Central Mayorista de Antioquia	2.600	3.200	3.000	+
Neiva, Surabastos	2.000	2.400	2.283	+
Palmira (Valle del Cauca)	1.600	1.840	1.700	-
Pamplona (Norte de Santander)	2.600	3.000	2.800	-
Pasto, El Potrerillo	1.760	2.000	1.911	+
Popayán, Plaza de mercado del barrio Bolívar	1.920	2.000	1.950	+
Rionegro (Antioquia)	3.000	3.200	3.042	-
San Gil (Santander)	2.640	2.960	2.782	-
Sincelejo, Nuevo Mercado	2.750	3.000	2.870	+
Socorro (Santander)	2.800	2.960	2.853	=
Sogamoso (Boyacá)	2.240	2.560	2.347	-
Tuluá (Valle del Cauca)	1.920	2.000	1.947	-
Tunja, Complejo de Servicios del Sur	2.160	2.800	2.520	++
Túquerres (Nariño)	1.840	2.000	1.953	+
Ubaté (Cundinamarca)	2.400	3.000	2.700	+
Villavicencio, CAV	2.560	3.040	2.780	+
Yopal (Casanare)	2.800	2.960	2.880	+
Uva negra				
Sogamoso (Boyacá)	2.560	2.720	2.649	-
Uva red globe nacional				
Armenia, Mercar	4.400	4.480	4.418	-
Bogotá, D. C., Corabastos	3.636	5.000	4.212	+
Bucaramanga, Centroabastos	3.909	4.091	4.045	-
Cali, Cavasa	4.000	4.444	4.287	-
Cali, Santa Helena	4.000	4.000	4.000	=
Cartagena, Bazaruto	4.667	5.000	4.889	-
Cartago (Valle del Cauca)	5.000	5.500	5.333	+
Ibagué, Plaza La 21	4.000	4.400	4.283	+
Manizales, Centro Galerías	3.200	4.000	3.700	+
Medellín, Central Mayorista de Antioquia	4.100	4.400	4.230	+
Montería, Mercado del Sur	5.000	5.000	5.000	=
Pasto, El Potrerillo	3.600	4.240	3.876	+
Pereira, La 41	4.500	4.500	4.500	++
Pereira, Mercasa	4.000	4.400	4.133	+
Popayán, Plaza de mercado del barrio Bolívar	4.368	4.474	4.461	++
Rionegro (Antioquia)	4.667	5.000	4.815	=
San Gil (Santander)	4.545	4.727	4.606	-
Socorro (Santander)	4.545	4.727	4.606	=
Tuluá (Valle del Cauca)	4.200	4.600	4.400	-
Villavicencio, CAV	3.636	4.545	4.091	-

BOLETÍN SEMANAL PRECIOS MAYORISTAS

Cuadro 3. Mercados mayoristas. Precios de venta de frutas frescas (conclusión)
2018 (17 al 23 de febrero)

Productos y mercados	Pesos por kilogramo			Tendencia
	Mínimo	Máximo	Medio	
Uva roja				
Duitama (Boyacá)	2.720	2.800	2.773	-
Florencia (Caquetá)	4.700	4.700	4.700	=
Ipiales (Nariño), Ipiales somos todos	3.556	3.889	3.735	-
La Unión (Nariño)	2.000	2.240	2.120	-
Neiva, Surabastos	4.400	5.000	4.775	-
Pereira, La 41	8.889	8.889	8.889	++
Pereira, Mercasa	7.778	8.889	8.519	=
Sincelejo, Nuevo Mercado	4.444	4.444	4.444	=
Sogamoso (Boyacá)	2.560	2.720	2.649	-
Túquerres (Nariño)	3.556	3.667	3.574	+
Uva verde				
Bogotá, D. C., Corabastos	4.444	5.000	4.852	n.d.
Bucaramanga, Centroabastos	4.364	5.000	4.670	-
Cartago (Valle del Cauca)	4.800	4.800	4.800	+
Cúcuta, Cenabastos	5.333	6.222	5.870	-

TENDENCIAS

---	-
Variación mayor al -20 %	Variación entre 0 % y -10 %
--	=
Variación entre -10 % y -20 %	Variación igual a 0 %

Productos y mercados	Pesos por kilogramo			Tendencia
	Mínimo	Máximo	Medio	
Uva verde (continuación)				
Duitama (Boyacá)	3.091	3.182	3.152	-
Florencia (Caquetá)	4.700	4.700	4.700	=
Medellín, Central Mayorista de Antioquia	4.444	5.000	4.867	+
Neiva, Surabastos	5.000	6.000	5.542	=
San Gil (Santander)	4.545	5.000	4.758	-
Socorro (Santander)	4.545	4.727	4.667	-
Sogamoso (Boyacá)	2.909	3.091	3.010	-
Tunja, Complejo de Servicios del Sur	5.000	5.273	5.045	+
Villavicencio, CAV	5.625	6.250	6.042	-
Zapote				
Barranquilla, Barranquillita	3.125	3.200	3.175	=
Valledupar, Mercado Nuevo	3.000	3.000	3.000	=

+	+++
Variación entre 0 % y 10 %	Variación mayor al 20 %
++	n. d.
Variación entre 10 % y 20 %	No determinado

TUBÉRCULOS, RAÍCES Y PLÁTANOS

Disminuyó cotización de papa criolla

A lo largo de la presente semana se redujeron los precios de la papa criolla limpia debido a un incremento en su oferta desde Sonsón, La Ceja, La Unión, Marinilla, El Santuario y El Carmen de Viboral (Antioquia); Sogamoso, Duitama y Tunja (Boyacá); Subachoque, El Rosal, Sibaté, Fosca y La Calera (Cundinamarca); Ipiales, Pasto y Túquerres (Nariño), y Silos (Norte de Santander). El descenso se registró en treinta de los cuarenta y cuatro mercados donde se negoció. En Montería, en el Mercado del Sur, y en la ciudad de Santa Marta (Magdalena), por ejemplo, el kilo se comercializó a \$2.550 y a \$2.366, respectivamente; 9,24 %, en promedio, menos.

De la misma forma, cayeron las cotizaciones mayoristas de las papas única, capira, nevada, parda pastusa y suprema y del plátano hartón verde. En el caso de la papa única, por ejemplo, el precio descendió en diecinueve de los veintiocho mercados donde se ofreció a lo largo de la semana. Los comerciantes informaron que esta situación obedeció a un incremento en el nivel de abastecimiento procedente desde el Altiplano Cundiboyacense, así como de Pasto e Ipiales, Túquerres (Nariño), Cerrito (Santander) y Chitagá (Norte de Santander). En Cenabastos, en Cúcuta, por ejemplo, la disminución fue del 10,36 %, ofreciéndose el kilo a \$900.

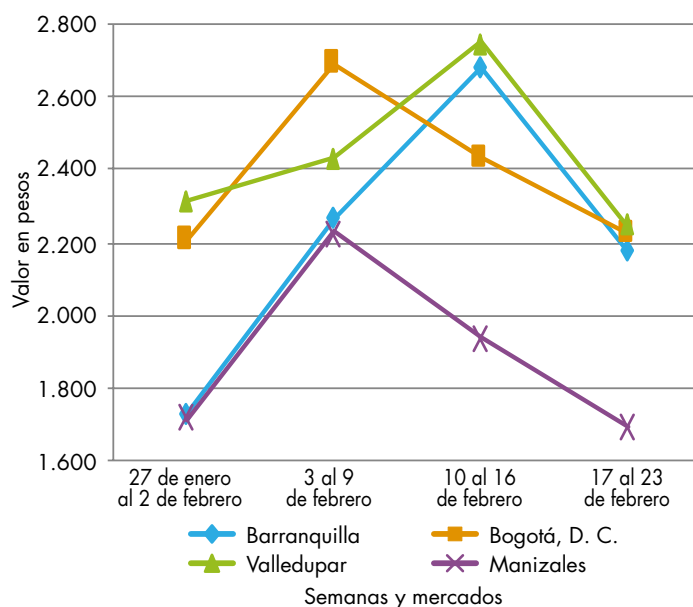
Asimismo, descendió el precio de la papa capira, esta vez en veinte de los veintinueve mercados en los que se negoció, debido al aumento en su producción en Pasto, Ipiales y Túquerres (Nariño); La Unión, Sonsón,

Abejorral y Carmen de Viboral (Antioquia), y Tunja (Boyacá). En Armenia, Mercar, por ejemplo, el kilo se negoció a \$1.187, un 10,55 %, menos.

También bajaron los precios de la papa nevada dado el incremento en su oferta, producto de una mayor recolección en los municipios de El Santuario, San Vicente, El Carmen de Viboral, El Peñol y Marinilla (Antioquia). Esta situación se presentó en los diez mercados donde se negoció durante la semana. En la Central Mayorista de Antioquia, por ejemplo, el kilo se negoció a \$1.558; un 9,73 % menos que la semana anterior.

Igualmente, disminuyeron los precios del plátano hartón verde como consecuencia de una mayor oferta procedente de los municipios de Granada, Puerto López, El Castillo, Lejanías y Mesetas (Meta), y Tame y Saravena (Arauca); además de un aumento en las cosechas en San Juan de Urabá y Turbo (Antioquia), y Los Córdoba, Moñitos y Tierralta (Córdoba). El descenso se presentó en diecinueve de los treinta y nueve mercados donde se negoció. En la CAV de Villavicencio, el kilo se vendió a \$1.673, lo que representó una disminución del 7,57 %.

Gráfico 3. Comportamiento de los precios de la papa criolla limpia 2018 (27 de enero al 23 de febrero)



Fuente: DANE, Sipsa.

Cuadro 4. Mercados mayoristas. Precios de venta de tubérculos, raíces y plátanos
2018 (17 al 23 de febrero)

Productos y mercados	Pesos por kilogramo			
	Mínimo	Máximo	Medio	Tendencia
Arracacha amarilla				
Arauca (Arauca)	1.691	1.727	1.709	-
Bogotá, D. C., Corabastos	1.417	1.667	1.530	-
Bucaramanga, Centroabastos	800	1.120	960	-
Buenaventura (Valle del Cauca)	1.600	2.000	1.867	=
Cali, Cavasa	1.250	1.667	1.415	++
Cali, Santa Helena	1.167	1.333	1.236	+
Chiquinquirá (Boyacá)	1.250	1.333	1.292	+
Cúcuta, Cenabastos	800	1.400	1.000	-
Duitama (Boyacá)	1.333	1.333	1.333	-
Florencia (Cauquetá)	1.120	1.280	1.200	+
Ibagué, Plaza La 21	1.120	1.280	1.230	-
Neiva, Surabastos	1.120	1.280	1.200	-
Palmira (Valle del Cauca)	1.167	1.333	1.260	+
Pamplona (Norte de Santander)	800	800	800	+
Popayán, Plaza de mercado del barrio Bolívar	1.200	1.440	1.325	+
San Gil (Santander)	1.520	1.600	1.563	-
Sogamoso (Boyacá)	1.333	1.417	1.356	-
Tunja, Complejo de Servicios del Sur	1.000	1.250	1.125	++
Valledupar, Mercabastos	1.200	1.600	1.467	-
Villavicencio, CAV	1.600	2.000	1.775	+
Yopal (Casanare)	1.667	1.667	1.667	=
Arracacha blanca				
Armenia, Mercar	1.000	1.083	1.057	+
Cartago (Valle del Cauca)	1.167	1.250	1.208	=
Ipiales (Nariño), Ipiales somos todos	440	600	509	-
Manizales, Centro Galerías	1.048	1.210	1.129	+
Medellín, Central Mayorista de Antioquia	500	750	693	-
Medellín, Plaza Minorista José María Villa	1.500	2.000	1.750	+
Pasto, El Potrerillo	800	900	825	-
Pereira, La 41	1.000	1.000	1.000	+
Pereira, Mercasa	1.200	1.250	1.238	+
San Vicente (Antioquia)	444	500	472	=
Tuluá (Valle del Cauca)	1.000	1.167	1.083	-
Ñame criollo				
Cartagena, Bazurto	1.000	1.000	1.000	=
Montería, Mercado del Sur	900	1.000	943	-
Sincelejo, Nuevo Mercado	1.000	1.000	1.000	=
Ñame diamante				
Cartagena, Bazurto	440	500	453	=
Montería, Mercado del Sur	400	440	423	+
Sincelejo, Nuevo Mercado	500	500	500	+
Valledupar, Mercabastos	560	700	623	-

Productos y mercados	Pesos por kilogramo			
	Mínimo	Máximo	Medio	Tendencia
Ñame espiño				
Barranquilla, Barranquillita	1.000	1.040	1.013	=
Cartagena, Bazurto	1.040	1.160	1.095	-
Montería, Mercado del Sur	700	800	760	-
Sincelejo, Nuevo Mercado	1.000	1.000	1.000	+
Valledupar, Mercabastos	800	900	866	-
Papa Betina				
Buenaventura (Valle del Cauca)	900	1.000	940	-
Cali, Cavasa	760	840	786	+
Ipiales (Nariño), Centro de acopio	600	750	680	+
Ipiales (Nariño), Ipiales somos todos	600	700	683	+
Pasto, El Potrerillo	600	760	677	-
Tunja, Complejo de Servicios del Sur	800	900	864	+
Papa capira				
Armenia, Mercar	1.160	1.200	1.187	-
Buenaventura (Valle del Cauca)	1.000	1.000	1.000	-
Cali, Cavasa	900	1.100	970	-
Cali, Santa Helena	1.000	1.100	1.050	-
Cartago (Valle del Cauca)	1.160	1.200	1.180	-
El Carmen de Viboral (Antioquia)	1.600	1.700	1.663	-
El Santuario (Antioquia)	1.600	1.800	1.700	+
Ipiales (Nariño), Centro de acopio	800	950	879	+
Ipiales (Nariño), Ipiales somos todos	850	950	914	+
La Ceja (Antioquia)	1.700	2.000	1.817	-
La Unión (Antioquia)	1.600	1.700	1.625	-
Manizales, Centro Galerías	1.200	1.300	1.247	-
Marinilla (Antioquia)	1.500	1.700	1.609	-
Medellín, Central Mayorista de Antioquia	1.600	1.700	1.626	+
Medellín, Plaza Minorista José María Villa	1.550	1.700	1.601	+
Montería, Mercado del Sur	1.500	1.720	1.645	-
Palmira (Valle del Cauca)	1.000	1.100	1.055	-
Pasto, El Potrerillo	900	1.000	927	-
Peñol (Antioquia)	1.600	1.750	1.668	-
Pereira, La 41	1.040	1.200	1.100	-
Pereira, Mercasa	1.000	1.100	1.068	-
Popayán, Plaza de mercado del barrio Bolívar	1.100	1.160	1.115	+
Rionegro (Antioquia)	1.600	1.700	1.664	-
San Vicente (Antioquia)	1.600	1.700	1.657	+
Santa Bárbara (Antioquia)	1.700	1.800	1.725	=
Sincelejo, Nuevo Mercado	1.600	1.700	1.632	-
Sonsón (Antioquia)	1.700	1.800	1.750	-
Tuluá (Valle del Cauca)	1.160	1.200	1.180	=
Túquerres (Nariño)	840	900	877	-

Cuadro 4. Mercados mayoristas. Precios de venta de tubérculos, raíces y plátanos (continuación)
2018 (17 al 23 de febrero)

Productos y mercados	Pesos por kilogramo				Tendencia	Productos y mercados	Pesos por kilogramo				Tendencia
	Mínimo	Máximo	Medio				Mínimo	Máximo	Medio		
Papa criolla limpia						Papa criolla sucia					
Arauca (Arauca)	1.979	2.042	2.014	-		(continuación)					
Armenia, Mercar	2.000	2.300	2.119	+	Bogotá, D. C., Corabastos	1.400	1.600	1.543	-		
Barranquilla, Granabastos	1.960	2.400	2.218	-	Cali, Cavasa	800	1.040	915	+		
Bogotá, D. C., Corabastos	2.000	2.444	2.250	-	Chiquinquirá (Boyacá)	1.100	1.200	1.125	-		
Bucaramanga, Centroabastos	1.600	2.400	1.875	-	Ipiiales (Nariño), Centro de acopio	500	600	556	++		
Buenaventura (Valle del Cauca)	1.200	1.600	1.267	++	Palmira (Valle del Cauca)	840	880	853	-		
Cali, Cavasa	1.000	1.200	1.090	-	Pasto, El Potrerillo	500	600	570	++		
Cali, Santa Helena	1.000	1.100	1.067	++	Popayán, Plaza de mercado del barrio Bolívar	583	833	735	++		
Cartagena, Bazurto	2.240	2.440	2.373	+	Tuluá (Valle del Cauca)	1.417	1.500	1.469	+		
Cartago (Valle del Cauca)	1.800	2.000	1.875	-	Tunja, Complejo de Servicios del Sur	800	1.400	1.017	-		
Cúcuta, Cenabastos	1.600	2.400	1.917	-	Ubaté (Cundinamarca)	600	600	600	=		
Duitama (Boyacá)	1.600	1.800	1.667	-							
El Carmen de Viboral (Antioquia)	1.700	2.000	1.875	+	Papa ICA-Huila						
El Santuario (Antioquia)	1.500	2.100	1.800	-	Bucaramanga, Centroabastos	1.500	1.600	1.525	+		
Florencia (Caquetá)	1.800	1.800	1.800	-	La Unión (Nariño)	1.040	1.100	1.085	-		
Ibagué, Plaza La 21	1.400	2.080	1.711	-	Pasto, El Potrerillo	900	1.040	943	-		
Ipiiales (Nariño), Ipiiales somos todos	700	800	758	++	Túquerres (Nariño)	800	900	823	=		
La Ceja (Antioquia)	1.800	2.200	1.950	-							
La Unión (Antioquia)	1.500	2.000	1.813	+	Papa Morasurco						
La Unión (Nariño)	760	800	790	++	Ipiiales (Nariño), Centro de acopio	590	700	686	+++		
Manizales, Centro Galerías	1.667	1.771	1.693	-	La Unión (Nariño)	1.060	1.120	1.095	++		
Marinilla (Antioquia)	1.850	2.100	1.981	++	Pasto, El Potrerillo	700	800	778	-		
Medellín, Central Mayorista de Antioquia	1.600	2.000	1.793	-	Túquerres (Nariño)	600	700	627	-		
Medellín, Plaza Minorista José María Villa	1.700	2.500	2.080	-							
Montería, Mercado del Sur	2.500	2.800	2.550	-	Papa nevada						
Neiva, Surabastos	1.500	1.800	1.702	-	Cartago (Valle del Cauca)	1.813	1.875	1.844	-		
Pamplona (Norte de Santander)	1.400	1.800	1.619	-	El Carmen de Viboral (Antioquia)	1.600	1.600	1.600	-		
Pereira, La 41	1.667	1.833	1.750	-	El Santuario (Antioquia)	1.400	1.600	1.450	-		
Pereira, Mercasa	1.667	2.100	1.826	+	Marinilla (Antioquia)	1.450	1.700	1.563	-		
Rionegro (Antioquia)	2.000	2.300	2.203	+	Medellín, Central Mayorista de Antioquia	1.200	2.000	1.558	-		
San Gil (Santander)	1.600	2.000	1.789	-	Peñol (Antioquia)	1.500	1.600	1.552	-		
San Vicente (Antioquia)	1.500	1.650	1.575	-	Pereira, La 41	2.133	2.533	2.356	-		
Santa Bárbara (Antioquia)	2.000	2.000	2.000	=	Pereira, Mercasa	2.000	2.533	2.183	-		
Santa Marta (Magdalena)	2.200	2.600	2.366	-	Rionegro (Antioquia)	1.500	1.700	1.607	-		
Sincelejo, Nuevo Mercado	2.500	2.700	2.522	-	San Vicente (Antioquia)	1.563	1.650	1.609	-		
Socorro (Santander)	1.700	1.840	1.763	-							
Sogamoso (Boyacá)	1.900	2.000	1.951	-	Papa parda pastusa						
Sonsón (Antioquia)	2.000	2.000	2.000	+++	Armenia, Mercar	960	1.000	982	-		
Tunja, Complejo de Servicios del Sur	1.200	1.600	1.357	-	Bogotá, D. C., Corabastos	1.100	1.300	1.189	-		
Túquerres (Nariño)	500	600	568	+++	Bucaramanga, Centroabastos	1.080	1.100	1.090	-		
Valledupar, Mercabastos	2.000	2.400	2.289	-	Bucaramanga, Mercados del centro	1.200	1.240	1.220	=		
Valledupar, Mercado Nuevo	2.000	2.400	2.267	-	Cali, Cavasa	900	1.000	930	+		
Villavicencio, CAV	1.400	1.800	1.542	-	Cartago (Valle del Cauca)	940	960	950	-		
Yopal (Casanare)	2.500	2.604	2.556	-	Chiquinquirá (Boyacá)	900	1.000	938	-		
					Cúcuta, Cenabastos	1.000	1.200	1.104	-		
					Duitama (Boyacá)	1.000	1.000	1.000	=		
Papa criolla sucia											
Barranquilla, Barranquillita	2.000	2.360	2.195	-							

Cuadro 4. Mercados mayoristas. Precios de venta de tubérculos, raíces y plátanos (continuación)
2018 (17 al 23 de febrero)

Productos y mercados	Pesos por kilogramo			
	Precios			Tenden- cia
	Mínimo	Máximo	Medio	
Papa parda pastusa (continuación)				
Florencia (Caquetá)	1.000	1.040	1.013	-
Ipiales (Nariño), Centro de acopio	700	900	788	-
La Unión (Nariño)	880	920	900	-
Manizales, Centro Galerías	1.080	1.240	1.138	+
Pamplona (Norte de Santander)	1.100	1.160	1.111	-
Pasto, El Potrerillo	860	1.000	905	+
Pereira, La 41	900	920	903	-
Popayán, Plaza de mercado del barrio Bolívar	1.200	1.300	1.223	-
San Gil (Santander)	1.040	1.100	1.080	+
Sinclair, Nuevo Mercado	1.100	1.160	1.124	-
Socorro (Santander)	1.040	1.100	1.060	+
Sogamoso (Boyacá)	900	960	940	-
Tunja, Complejo de Servicios del Sur	900	1.000	970	+
Túquerres (Nariño)	800	900	850	-
Ubaté (Cundinamarca)	1.000	1.000	1.000	++
Yopal (Casanare)	1.354	1.458	1.389	=
Papa Puracé				
La Unión (Antioquia)	1.300	1.400	1.375	+
Papa roja peruana				
Ipiales (Nariño), Centro de acopio	600	900	750	++
Ipiales (Nariño), Ipiales somos todos	700	800	736	+
Papa rubí				
Bogotá, D. C., Corabastos	900	1.000	966	+
Pereira, La 41	900	1.000	978	+
Pereira, Mercasa	920	1.040	988	-
Santa Marta (Magdalena)	1.100	1.200	1.146	-
Papa R-12 negra				
Bogotá, D. C., Corabastos	1.240	1.300	1.292	-
Bucaramanga, Centroabastos	1.300	1.340	1.310	+
Cartago (Valle del Cauca)	1.200	1.200	1.200	+
Manizales, Centro Galerías	1.200	1.300	1.247	-
Medellín, Central Mayorista de Antioquia	1.200	1.300	1.292	-
Neiva, Surabastos	1.040	1.200	1.143	-
Papa R-12 roja				
Barranquilla, Barranquillita	1.300	1.320	1.314	-
Bogotá, D. C., Corabastos	900	1.100	1.020	+
Pereira, Mercasa	1.100	1.280	1.218	-
Tunja, Complejo de Servicios del Sur	800	1.000	912	+
Papa sabanera (continuación)				
Ubaté (Cundinamarca)	1.200	1.200	1.200	++
Papa San Félix				
Manizales, Centro Galerías	1.333	1.417	1.363	-
Papa superior				
Bogotá, D. C., Corabastos	1.000	1.200	1.077	-
Cúcuta, Cenabastos	940	1.200	1.079	-
Duitama (Boyacá)	1.000	1.000	1.000	=
Florencia (Caquetá)	1.000	1.040	1.013	-
Ipiales (Nariño), Centro de acopio	700	950	813	+
Ipiales (Nariño), Ipiales somos todos	800	900	850	+
Neiva, Surabastos	940	1.100	1.018	-
Pamplona (Norte de Santander)	1.000	1.100	1.044	-
Sogamoso (Boyacá)	900	960	918	+
Tunja, Complejo de Servicios del Sur	840	940	906	+
Villavicencio, CAV	1.000	1.100	1.078	-
Papa suprema				
Armenia, Mercar	960	1.000	982	-
Bogotá, D. C., Corabastos	940	1.000	992	-
Bucaramanga, Centroabastos	1.000	1.060	1.028	+
Bucaramanga, Mercados del centro	1.100	1.100	1.100	=
Buenaventura (Valle del Cauca)	1.000	1.000	1.000	-
Cali, Cavasa	860	960	891	+
Cali, Santa Helena	840	960	877	-
Chiquinquirá (Boyacá)	800	900	813	=
Cúcuta, Cenabastos	800	1.100	942	-
Florencia (Caquetá)	1.000	1.040	1.020	-
Ibagué, Plaza La 21	920	1.000	968	-
Ipiales (Nariño), Centro de acopio	700	820	753	-
Ipiales (Nariño), Ipiales somos todos	700	800	733	-
La Unión (Nariño)	880	900	890	-
Neiva, Surabastos	960	1.000	978	+
Palmira (Valle del Cauca)	960	1.000	980	-
Pamplona (Norte de Santander)	900	1.000	977	+
Pasto, El Potrerillo	760	900	830	-
Popayán, Plaza de mercado del barrio Bolívar	980	1.040	1.008	-
San Gil (Santander)	980	1.040	1.020	+
Socorro (Santander)	980	1.040	1.000	+
Sogamoso (Boyacá)	800	900	824	-
Tuluá (Valle del Cauca)	960	1.040	995	-
Tunja, Complejo de Servicios del Sur	800	800	800	-
Túquerres (Nariño)	600	800	700	-
Ubaté (Cundinamarca)	800	800	800	=
Papa tocarreña				
Duitama (Boyacá)	1.000	1.000	1.000	n.d.

Cuadro 4. Mercados mayoristas. Precios de venta de tubérculos, raíces y plátanos (continuación)
2018 (17 al 23 de febrero)

Productos y mercados	Pesos por kilogramo			
	Mínimo	Máximo	Medio	Tendencia
Papa tocarreña (continuación)				
Sogamoso (Boyacá)	1.000	1.060	1.020	+
Tunja, Complejo de Servicios del Sur	700	800	785	-
Papa única				
Arauca (Arauca)	1.354	1.458	1.410	-
Barranquilla, Barranquillita	1.100	1.160	1.113	+
Barranquilla, Granabastos	1.040	1.060	1.052	-
Bogotá, D. C., Corabastos	880	920	899	-
Bucaramanga, Centroabastos	960	1.000	980	-
Bucaramanga, Mercados del centro	1.000	1.000	1.000	=
Buenaventura (Valle del Cauca)	900	1.000	937	-
Cali, Cavasa	760	860	808	-
Cali, Santa Helena	800	960	863	-
Cartagena, Bazaruto	1.000	1.040	1.010	=
Cartago (Valle del Cauca)	1.000	1.080	1.030	+
Cúcuta, Cenabastos	800	1.000	900	-
Florencia (Caquetá)	900	900	900	-
Ipiales (Nariño), Centro de acopio	600	800	713	+
Ipiales (Nariño), Ipiales somos todos	660	760	702	=
La Unión (Nariño)	880	900	890	-
Manizales, Centro Galerías	960	1.000	980	-
Neiva, Surabastos	880	960	939	-
Pamplona (Norte de Santander)	800	1.000	939	-
Pasto, El Potrerillo	760	800	785	+
Pereira, La 41	900	960	913	-
Pereira, Mercasa	840	940	879	-
Popayán, Plaza de mercado del barrio Bolívar	900	940	910	+
Tunja, Complejo de Servicios del Sur	800	900	864	+
Túquerres (Nariño)	600	760	660	-
Ubaté (Cundinamarca)	800	800	800	-
Valledupar, Mercabastos	1.000	1.100	1.055	-
Valledupar, Mercado Nuevo	1.000	1.100	1.057	-
Plátano comino				
Medellín, Central Mayorista de Antioquia	800	1.000	956	-
Rionegro (Antioquia)	1.000	1.100	1.028	-
Plátano dominico hartón maduro				
Manizales, Centro Galerías	800	900	833	-
Pereira, La 41	900	1.000	933	+
Pereira, Mercasa	800	1.000	900	=
Plátano dominico hartón verde				
Armenia, Retiro	600	700	661	-
Cartago (Valle del Cauca)	900	1.000	975	++
Manizales, Centro Galerías	800	900	833	-
Pereira, La 41	900	1.000	933	+

Productos y mercados	Pesos por kilogramo			
	Mínimo	Máximo	Medio	Tendencia
Plátano dominico hartón verde (continuación)				
Pereira, Mercasa	800	1.000	900	=
Plátano dominico verde				
Medellín, Central Mayorista de Antioquia	500	700	600	-
Santa Bárbara (Antioquia)	350	400	375	+
Sonsón (Antioquia)	1.000	1.000	1.000	++
Plátano guineo				
Armenia, Mercar	500	500	500	-
Armenia, Retiro	350	400	378	-
Bogotá, D. C., Corabastos	1.100	1.200	1.178	+
Cartago (Valle del Cauca)	700	900	800	+
La Ceja (Antioquia)	600	700	650	+
Medellín, Central Mayorista de Antioquia	500	600	567	-
Medellín, Plaza Minorista José María Villa	300	600	436	+++
Peñol (Antioquia)	467	533	490	-
Rionegro (Antioquia)	650	700	681	-
Santa Bárbara (Antioquia)	200	233	207	-
Sonsón (Antioquia)	350	400	375	++
Villavicencio, CAV	2.000	2.000	2.000	=
Plátano hartón maduro				
Armenia, Mercar	800	900	872	-
Bogotá, D. C., Corabastos	1.650	1.850	1.758	-
Cúcuta, Cenabastos	1.492	1.635	1.552	-
Ibagué, Plaza La 21	1.000	1.300	1.121	-
Medellín, Central Mayorista de Antioquia	900	950	933	-
Neiva, Surabastos	800	1.000	910	+
Pereira, La 41	900	1.000	933	+
Pereira, Mercasa	800	1.000	900	=
Tunja, Complejo de Servicios del Sur	1.500	1.600	1.520	-
Plátano hartón verde				
Arauca (Arauca)	846	846	846	=
Armenia, Mercar	950	1.000	983	-
Armenia, Retiro	680	850	791	-
Barranquilla, Barranquillita	1.500	1.560	1.515	=
Bogotá, D. C., Corabastos	1.650	1.850	1.758	-
Bucaramanga, Centroabastos	1.440	1.760	1.695	+
Bucaramanga, Mercados del centro	1.440	1.600	1.520	=
Cali, Cavasa	950	1.000	989	-
Cali, Santa Helena	1.000	1.100	1.017	+
Cartagena, Bazaruto	1.250	1.300	1.278	+
Chiquinquirá (Boyacá)	1.000	1.750	1.392	+
Cúcuta, Cenabastos	1.492	1.635	1.555	+
Duitama (Boyacá)	1.000	1.500	1.250	-

Cuadro 4. Mercados mayoristas. Precios de venta de tubérculos, raíces y plátanos (continuación)
2018 (17 al 23 de febrero)

Productos y mercados	Pesos por kilogramo			
	Mínimo	Máximo	Medio	Tendencia
Plátano hartón verde (continuación)				
Ibagué, Plaza La 21	1.000	1.300	1.121	-
La Ceja (Antioquia)	1.000	1.300	1.142	-
Medellín, Central Mayorista de Antioquia	900	950	933	-
Medellín, Plaza Minorista José María Villa	800	1.000	986	-
Montería, Mercado del Sur	750	925	840	-
Neiva, Surabastos	800	1.000	910	+
Palmira (Valle del Cauca)	1.000	1.100	1.050	=
Pamplona (Norte de Santander)	1.000	1.833	1.380	+
Pasto, El Potrerillo	1.000	1.100	1.063	+
Pereira, La 41	900	1.000	933	+
Pereira, Mercasa	800	1.000	900	=
Popayán, Plaza de mercado del barrio Bolívar	1.120	1.200	1.140	-
Rionegro (Antioquia)	1.200	1.300	1.228	-
San Gil (Santander)	560	800	640	-
Santa Bárbara (Antioquia)	600	900	738	+++
Santa Marta (Magdalena)	2.100	2.250	2.209	-
Sincelejo, Nuevo Mercado	1.013	1.080	1.043	+
Socorro (Santander)	480	640	560	+
Sogamoso (Boyacá)	900	1.600	1.244	+
Tuluá (Valle del Cauca)	950	1.000	988	+
Tunja, Complejo de Servicios del Sur	1.500	1.600	1.510	-
Túquerres (Nariño)	1.000	1.100	1.038	-
Valledupar, Mercabastos	990	1.260	1.140	-
Valledupar, Mercado Nuevo	900	1.260	1.135	-
Villavicencio, CAV	1.600	1.760	1.673	-
Yopal (Casanare)	1.360	1.440	1.413	+
Plátano hartón verde ecuatoriano				
Ipiales (Nariño), Ipiales somos todos	1.067	1.233	1.126	-
Pasto, El Potrerillo	1.133	1.267	1.194	-
Popayán, Plaza de mercado del barrio Bolívar	1.167	1.200	1.171	-
Plátano hartón verde Eje Cafetero				
Medellín, Central Mayorista de Antioquia	1.500	1.600	1.533	-
Plátano hartón verde llanero				
Bogotá, D. C., Corabastos	2.000	2.100	2.024	+
Ubaté (Cundinamarca)	1.500	1.500	1.500	=
Ulluco				
Buenaventura (Valle del Cauca)	2.300	3.000	2.583	-
Cali, Cavasa	1.167	1.417	1.267	-
Ipiales (Nariño), Ipiales somos todos	1.500	1.833	1.674	+
Ulluco (continuación)				
La Unión (Nariño)	1.333	1.500	1.389	+++
Pasto, El Potrerillo	1.250	1.250	1.250	-
Popayán, Plaza de mercado del barrio Bolívar	1.083	1.133	1.106	-
Túquerres (Nariño)	1.167	1.267	1.189	-
Yuca chirosa				
Buenaventura (Valle del Cauca)	800	1.000	907	-
Ibagué, Plaza La 21	500	767	633	+
La Ceja (Antioquia)	900	1.200	1.020	-
Rionegro (Antioquia)	840	1.200	977	-
Yuca criolla				
Arauca (Arauca)	657	743	705	+
Barranquilla, Barranquillita	675	700	694	=
Barranquilla, Granabastos	700	750	731	=
Bucaramanga, Centroabastos	714	833	818	-
Bucaramanga, Mercados del centro	1.071	1.071	1.071	=
Cartagena, Bazurto	550	625	569	=
Cúcuta, Cenabastos	714	1.294	1.048	-
Medellín, Central Mayorista de Antioquia	1.200	1.400	1.339	++
Medellín, Plaza Minorista José María Villa	1.200	1.400	1.278	-
Montería, Mercado del Sur	550	625	588	-
Pamplona (Norte de Santander)	714	833	741	+
San Gil (Santander)	440	500	460	=
Santa Marta (Magdalena)	750	750	750	=
Sincelejo, Nuevo Mercado	550	550	550	=
Socorro (Santander)	640	720	693	=
Valledupar, Mercabastos	525	625	571	+
Valledupar, Mercado Nuevo	500	625	567	+
Yuca ICA				
Armenia, Mercar	800	880	849	-
Armenia, Retiro	760	840	798	-
Cali, Cavasa	800	880	853	+
Cali, Santa Helena	880	960	920	=
Cartago (Valle del Cauca)	960	1.040	987	+
Florencia (Caquetá)	480	512	496	=
La Unión (Nariño)	750	833	813	-
Manizales, Centro Galerías	880	1.000	940	+
Medellín, Central Mayorista de Antioquia	800	900	887	-
Neiva, Surabastos	800	1.120	877	-
Palmira (Valle del Cauca)	800	880	850	-
Pasto, El Potrerillo	750	1.000	854	-
Pereira, La 41	800	800	800	=
Pereira, Mercasa	720	800	760	=

Cuadro 4. Mercados mayoristas. Precios de venta de tubérculos, raíces y plátanos (conclusión)
2018 (17 al 23 de febrero)

Productos y mercados	Pesos por kilogramo			Tendencia
	Mínimo	Máximo	Medio	
Yuca ICA (continuación)				
Popayán, Plaza de mercado del barrio Bolívar	667	783	721	+
Tuluá (Valle del Cauca)	640	720	693	=
Yuca llanera				
Bogotá, D. C., Corabastos	667	833	777	+
Chiquinquirá (Boyacá)	767	833	800	-

TENDENCIAS

---	-
Variación mayor al -20 %	Variación entre 0 % y -10 %
--	=
Variación entre -10 % y -20 %	Variación igual a 0 %

Productos y mercados	Pesos por kilogramo			Tendencia
	Mínimo	Máximo	Medio	
Yuca llanera (continuación)				
Duitama (Boyacá)	667	667	667	=
San Gil (Santander)	905	952	931	-
Sogamoso (Boyacá)	600	667	630	-
Tunja, Complejo de Servicios del Sur	600	667	636	-
Ubaté (Cundinamarca)	800	833	817	+
Villavicencio, CAV	467	500	483	=
Yopal (Casanare)	500	533	511	-

+	+++
Variación entre 0 % y 10 %	Variación mayor al 20 %
++	n. d.
Variación entre 10 % y 20 %	No determinado

GRANOS, CÁRNICOS Y PROCESADOS

Bajó el precio del queso costeño

A lo largo de la presente semana se redujeron los precios del queso costeño en quince de los veintisiete mercados donde se negoció. Los comerciantes afirmaron que esto se debió al ingreso de una mayor cantidad de producto desde la Sabana de San Ángel, El Plato, Pivijay y Zapayán (Magdalena), Calamar (Bolívar), Montería (Córdoba) y del departamento de Caquetá donde se observó un aumento en la producción de leche; adicionalmente, la demanda de este producto disminuyó. En Ibagué, en la Plaza La 21, y en Cali, en la Galería Alameda, por ejemplo, el kilo se negoció a \$10.000 en las dos centrales; es decir, un 10,10 %, en promedio, menos.

También cayeron las cotizaciones del huevo rojo extra, la carne de cerdo, el perril sin hueso, los muslos de pollo sin rabadilla, el azúcar sulfitada y refinada, la lenteja importada y el maíz blanco y amarillo trillado. Por ejemplo, el precio del huevo rojo extra disminuyó debido a una mayor entrada de producto procedente de las granjas avícolas ubicadas en el Oriente y Suroeste antioqueño y en Santander. Esta situación se presentó en ocho de los quince mercados donde se vendió. En Cali, en Siloé, y en Bogotá D. C., en la Plaza Las Flores, por ejemplo, la unidad se negoció a \$292 y a \$323, respectivamente; 6,45 %, en promedio, menos que la semana anterior.

Asimismo, la lenteja importada redujo sus precios ante un mayor abastecimiento desde Canadá. El descenso se presentó en quince de los treinta y seis mercados donde se negoció. En Bogotá D. C., en la Plaza Espa-

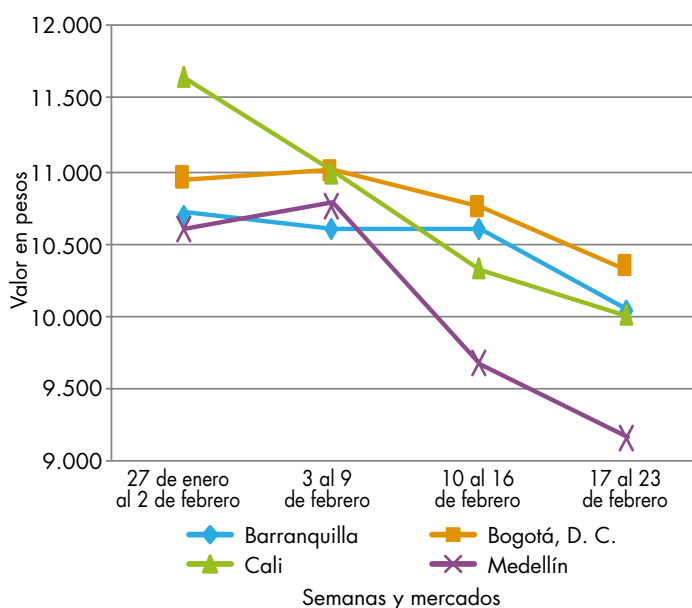


Fuente: DANE.

ña, por ejemplo, el descenso superó el 7,00 % y el kilo se transó a \$4.400.

En contraste, se observó un aumento en las cotizaciones de los frijoles calima y cargamanto blanco, el queso campesino, el huevo rojo A, los lomitos de atún en lata, la sal yodada, el café instantáneo, el chocolate dulce y la harina precocida de maíz. En el caso del frijol cargamanto blanco, el alza en los precios se presentó esta vez en los siete mercados en donde se encontró. En Medellín, en la Central Mayorista de Antioquia, el kilo se cotizó a \$7.100, lo que significó un incremento del precio del 10,94 %.

Gráfico 4. Comportamiento de los precios del queso costeño 2018 (27 de enero al 23 de febrero)



Fuente: DANE, Sipsa.

Cuadro 5. Mercados mayoristas. Precios de venta de granos y cereales 2018 (17 al 23 de febrero)

Productos y mercados	Pesos por kilogramo			
	Mínimo	Máximo	Medio	Tendencia
Arroz blanco importado				
Pasto, El Potrerillo	3.289	3.378	3.333	=
Arroz de primera				
Arauca (Arauca)	3.840	3.968	3.899	=
Armenia, Mercar	2.280	2.360	2.307	=
Barranquilla, Barranquillita	2.196	2.244	2.217	+
Barranquilla, Granabastos	2.156	2.178	2.172	=
Bogotá, D. C., Corabastos	1.980	2.100	2.045	-
Bogotá, D. C., Paloquemao	2.320	2.400	2.373	+
Bogotá, D. C., Plaza España	2.184	2.304	2.243	-
Bogotá, D. C., Plaza Las Flores	2.100	2.160	2.120	+
Bucaramanga, Mercados del centro	2.368	2.400	2.379	=
Buenaventura (Valle del Cauca)	2.320	2.320	2.320	=
Cali, La Floresta	2.000	2.400	2.160	=
Cali, Santa Helena	1.960	2.400	2.153	-
Cali, Siloé	1.900	2.320	2.115	-
Cartagena, Bazaruto	2.222	2.222	2.222	=
Cartago (Valle del Cauca)	2.240	2.240	2.240	=
Cúcuta, Cenabastos	2.200	2.267	2.244	=
Cúcuta, La Nueva Sexta	2.200	2.267	2.244	-
Florencia (Caquetá)	2.200	2.280	2.240	=
Manizales, Centro Galerías	2.240	2.320	2.270	=
Medellín, Central Mayorista de Antioquia	2.200	2.240	2.220	+
Medellín, Plaza Minorista José María Villa	2.224	2.240	2.235	=
Montería, Mercado del Sur	2.111	2.156	2.139	=
Neiva, Surabastos	2.080	2.120	2.110	-
Palmira (Valle del Cauca)	2.000	2.312	2.129	+
Pamplona (Norte de Santander)	2.200	2.267	2.244	-
Pasto, El Potrerillo	2.480	2.720	2.570	-
Pereira, Mercasa	2.320	2.328	2.324	=
Popayán, Plaza de mercado del barrio Bolívar	2.020	2.060	2.040	-
Santa Marta (Magdalena)	1.960	2.000	1.980	=
Sincelejo, Nuevo Mercado	1.820	1.844	1.837	+
Tuluá (Valle del Cauca)	1.880	2.320	2.128	-
Tunja, Complejo de Servicios del Sur	2.100	2.100	2.100	+
Valledupar, Mercado Nuevo	1.840	1.960	1.907	-
Villavicencio, CAV	2.160	2.200	2.190	=
Arroz de segunda				
Barranquilla, Barranquillita	2.000	2.027	2.014	+
Barranquilla, Granabastos	1.911	1.978	1.944	=
Bogotá, D. C., Corabastos	1.800	1.860	1.830	=
Cartagena, Bazaruto	1.822	1.867	1.833	=
Pereira, Mercasa	2.144	2.175	2.159	=
Santa Marta (Magdalena)	1.760	1.860	1.800	-
Sincelejo, Nuevo Mercado	1.711	1.733	1.722	-

Productos y mercados	Pesos por kilogramo			
	Mínimo	Máximo	Medio	Tendencia
Arroz excelso				
Barranquilla, Barranquillita	2.352	2.400	2.370	=
Barranquilla, Granabastos	2.347	2.360	2.355	-
Bucaramanga, Centroabastos	2.240	2.320	2.267	=
Cartagena, Bazaruto	2.400	2.400	2.400	=
Ibagué, Plaza La 21	1.920	2.096	2.006	-
Montería, Mercado del Sur	2.400	2.480	2.430	=
Santa Marta (Magdalena)	2.320	2.400	2.360	+
Sincelejo, Nuevo Mercado	2.080	2.160	2.107	=
Valledupar, Mercado Nuevo	2.320	2.360	2.333	-
Arroz sopa cristal				
Bucaramanga, Centroabastos	1.120	1.200	1.173	=
Bucaramanga, Mercados del centro	1.120	1.240	1.187	=
Arveja amarilla seca importada				
Bucaramanga, Centroabastos	1.600	1.600	1.600	=
Cúcuta, Cenabastos	1.700	1.900	1.800	+
Cúcuta, La Nueva Sexta	1.700	1.800	1.750	=
Ibagué, Plaza La 21	1.490	1.590	1.550	=
Pamplona (Norte de Santander)	2.000	2.087	2.058	+
Arveja verde seca importada				
Armenia, Mercar	1.806	1.894	1.836	=
Barranquilla, Barranquillita	1.670	1.700	1.690	=
Bogotá, D. C., Corabastos	1.800	1.880	1.845	+
Bogotá, D. C., Paloquemao	2.560	2.720	2.613	-
Bogotá, D. C., Plaza España	2.288	2.400	2.360	+
Bucaramanga, Centroabastos	1.600	1.600	1.600	=
Bucaramanga, Mercados del centro	1.580	1.700	1.637	-
Buenaventura (Valle del Cauca)	1.600	1.720	1.653	+
Cali, La Floresta	2.400	2.400	2.400	=
Cali, Santa Helena	2.160	2.208	2.189	=
Cali, Siloé	2.240	2.320	2.280	-
Cartagena, Bazaruto	2.000	2.200	2.100	=
Cúcuta, Cenabastos	1.620	2.000	1.773	+
Cúcuta, La Nueva Sexta	1.700	1.800	1.767	+
Manizales, Centro Galerías	2.026	2.379	2.203	=
Medellín, Central Mayorista de Antioquia	1.840	2.400	2.060	-
Medellín, Plaza Minorista José María Villa	2.160	2.320	2.227	=
Palmira (Valle del Cauca)	2.000	2.060	2.025	+
Pamplona (Norte de Santander)	1.913	2.087	2.000	+
Pasto, El Potrerillo	2.240	2.400	2.320	=
Pereira, Mercasa	1.645	1.900	1.773	=
Popayán, Plaza de mercado del barrio Bolívar	2.080	2.120	2.093	-
Santa Marta (Magdalena)	2.364	2.545	2.489	-
Sincelejo, Nuevo Mercado	2.000	2.000	2.000	=
Tuluá (Valle del Cauca)	1.656	1.840	1.748	+
Tunja, Complejo de Servicios del Sur	2.200	2.400	2.300	+

BOLETÍN SEMANAL PRECIOS MAYORISTAS

Cuadro 5. Mercados mayoristas. Precios de venta de granos y cereales (continuación)
2018 (17 al 23 de febrero)

Productos y mercados	Pesos por kilogramo			
	Mínimo	Máximo	Medio	Tendencia
Arveja verde seca importada (continuación)				
Valledupar, Mercado Nuevo	3.000	3.000	3.000	=
Villavicencio, CAV	1.852	2.087	1.974	-
Cuchuco de cebada				
Bucaramanga, Centroabastos	1.840	2.000	1.920	=
Bucaramanga, Mercados del centro	1.920	2.000	1.960	=
Cuchuco de maíz				
Bucaramanga, Centroabastos	2.000	2.200	2.093	=
Bucaramanga, Mercados del centro	1.920	2.080	2.000	=
Cali, La Floresta	1.040	1.080	1.060	=
Florencia (Caquetá)	1.600	1.760	1.680	+
Ibagué, Plaza La 21	1.520	1.600	1.564	-
Popayán, Plaza de mercado del barrio Bolívar	1.200	1.232	1.216	=
Sincelejo, Nuevo Mercado	1.400	1.400	1.400	-
Fríjol bolón				
Armenia, Mercar	6.211	6.414	6.279	-
Bogotá, D. C., Corabastos	5.920	6.080	5.980	+
Bogotá, D. C., Plaza Las Flores	6.800	7.400	7.080	-
Bucaramanga, Centroabastos	6.200	6.400	6.300	+
Cartago (Valle del Cauca)	6.240	6.400	6.293	=
Cúcuta, Cenabastos	7.500	8.000	7.750	=
Pasto, El Potrerillo	4.560	4.720	4.640	-
Pereira, Mercasa	6.160	6.500	6.330	=
Popayán, Plaza de mercado del barrio Bolívar	5.360	5.440	5.413	=
Tuluá (Valle del Cauca)	6.400	6.600	6.450	+
Tunja, Complejo de Servicios del Sur	5.280	5.600	5.440	+
Villavicencio, CAV	6.087	6.217	6.152	-
Fríjol cabeza negra importado				
Barranquilla, Barranquillita	3.100	3.180	3.133	-
Cartagena, Bazurto	4.200	4.500	4.300	=
Santa Marta (Magdalena)	3.091	3.636	3.273	-
Fríjol cabeza negra nacional				
Barranquilla, Granabastos	2.900	3.300	3.075	-
Cartagena, Bazurto	3.000	3.100	3.033	=
Montería, Mercado del Sur	2.240	2.300	2.285	+
Sincelejo, Nuevo Mercado	2.600	3.000	2.850	-
Valledupar, Mercado Nuevo	3.000	4.000	3.333	-
Fríjol calima				
Bucaramanga, Centroabastos	4.600	4.600	4.600	=
Buenaventura (Valle del Cauca)	3.872	4.092	3.955	+
Cali, La Floresta	3.900	4.000	3.947	=
Cali, Santa Helena	4.160	4.320	4.240	=
Cali, Siloé	4.640	4.800	4.720	+
Fríjol calima (continuación)				
Ibagué, Plaza La 21	4.550	4.640	4.610	+
Palmira (Valle del Cauca)	4.600	4.800	4.700	+
Pasto, El Potrerillo	3.360	3.520	3.440	+
Popayán, Plaza de mercado del barrio Bolívar	4.000	4.240	4.133	+
Tuluá (Valle del Cauca)	4.320	4.600	4.450	+
Fríjol cargamanto blanco				
El Carmen de Viboral (Antioquia)	6.000	6.300	6.200	+
Marinilla (Antioquia)	6.400	6.600	6.500	++
Medellín, Central Mayorista de Antioquia	7.000	7.200	7.100	++
Medellín, Plaza Minorista José María Villa	7.000	7.000	7.000	+
Peñol (Antioquia)	5.800	6.200	6.025	++
San Vicente (Antioquia)	6.600	6.800	6.688	++
Sonsón (Antioquia)	5.900	5.950	5.925	++
Fríjol cargamanto rojo				
Armenia, Mercar	6.828	6.872	6.855	+
Bogotá, D. C., Corabastos	5.600	5.760	5.640	-
Bogotá, D. C., Plaza Las Flores	6.560	7.400	6.920	-
Cartago (Valle del Cauca)	6.800	7.200	7.035	=
El Carmen de Viboral (Antioquia)	5.200	5.400	5.325	+
Ibagué, Plaza La 21	6.400	6.504	6.435	-
Manizales, Centro Galerías	7.048	7.930	7.577	=
Marinilla (Antioquia)	5.400	5.600	5.488	++
Medellín, Central Mayorista de Antioquia	6.200	6.300	6.225	++
Medellín, Plaza Minorista José María Villa	7.000	7.000	7.000	+
Peñol (Antioquia)	5.200	5.500	5.344	+
Pereira, Mercasa	6.050	7.000	6.525	=
San Vicente (Antioquia)	5.500	5.700	5.569	+
Fríjol nima calima				
Armenia, Mercar	4.581	5.022	4.875	+
Bogotá, D. C., Corabastos	4.160	4.480	4.380	-
Bogotá, D. C., Paloquemao	4.400	4.480	4.453	-
Bogotá, D. C., Plaza España	4.000	4.240	4.133	-
Bogotá, D. C., Plaza Las Flores	4.720	4.800	4.760	-
Cartago (Valle del Cauca)	4.400	4.560	4.480	=
Florencia (Caquetá)	4.320	4.480	4.400	+
Manizales, Centro Galerías	4.405	4.846	4.699	n.d.
Medellín, Central Mayorista de Antioquia	4.200	4.300	4.267	+
Neiva, Surabastos	4.480	4.640	4.560	-
Fríjol palomito importado				
Barranquilla, Barranquillita	3.550	3.650	3.595	=

Cuadro 5. Mercados mayoristas. Precios de venta de granos y cereales (continuación)
2018 (17 al 23 de febrero)

Productos y mercados	Pesos por kilogramo			
	Mínimo	Máximo	Medio	Tendencia
Frijol palomito importado (continuación)				
Barranquilla, Granabastos	3.800	4.000	3.927	=
Cartagena, Bazaruto	4.500	4.700	4.550	-
Santa Marta (Magdalena)	4.364	5.455	4.682	-
Frijol radical				
Bogotá, D. C., Corabastos	4.160	4.480	4.360	-
Bogotá, D. C., Paloquemao	4.320	4.640	4.480	+
Bucaramanga, Centroabastos	4.500	4.600	4.550	+
Bucaramanga, Mercados del centro	4.200	4.600	4.400	+
Cartago (Valle del Cauca)	5.600	6.240	5.947	=
Medellín, Central Mayorista de Antioquia	4.300	4.400	4.367	+
Frijol Uribe rosado				
Cartago (Valle del Cauca)	4.200	4.400	4.300	=
Pereira, Mercasa	4.620	4.700	4.660	=
Frijol Zaragoza				
Barranquilla, Barranquillita	4.830	4.900	4.870	+
Barranquilla, Granabastos	4.650	5.000	4.813	=
Cartagena, Bazaruto	5.200	5.300	5.225	+
Cúcuta, Cenabastos	4.900	5.500	5.200	+
Cúcuta, La Nueva Sexta	5.000	5.000	5.000	=
Montería, Mercado del Sur	4.440	4.700	4.535	=
Santa Marta (Magdalena)	5.000	5.273	5.159	-
Sincelejo, Nuevo Mercado	4.800	5.000	4.950	+
Valledupar, Mercado Nuevo	5.000	5.000	5.000	=
Garbanzo importado				
Arauca (Arauca)	3.200	3.200	3.200	=
Armenia, Mercar	4.846	5.330	5.169	+
Bogotá, D. C., Paloquemao	7.040	7.200	7.093	+
Bogotá, D. C., Plaza España	7.200	7.328	7.243	+
Bogotá, D. C., Plaza Las Flores	6.880	6.880	6.880	-
Bucaramanga, Centroabastos	5.600	5.600	5.600	=
Bucaramanga, Mercados del centro	5.400	5.400	5.400	=
Cartago (Valle del Cauca)	4.784	5.000	4.915	=
Cúcuta, Cenabastos	5.900	6.000	5.950	-
Cúcuta, La Nueva Sexta	6.000	6.000	6.000	=
Medellín, Central Mayorista de Antioquia	4.320	5.200	4.620	=
Medellín, Plaza Minorista José María Villa	4.640	4.800	4.747	=
Neiva, Surabastos	5.040	5.200	5.140	+
Pamplona (Norte de Santander)	5.391	5.565	5.507	-
Pereira, Mercasa	4.700	5.550	5.125	=
Tunja, Complejo de Servicios del Sur	7.000	7.200	7.100	-
Villavicencio, CAV	4.800	5.280	4.920	+
Lenteja importada				
Arauca (Arauca)	6.048	6.048	6.048	=
Armenia, Mercar	3.568	3.859	3.724	+
Barranquilla, Barranquillita	3.150	3.200	3.188	+
Barranquilla, Granabastos	2.880	3.200	3.020	=
Bogotá, D. C., Corabastos	3.600	3.700	3.645	-
Bogotá, D. C., Paloquemao	4.640	4.800	4.747	-
Bogotá, D. C., Plaza España	4.400	4.400	4.400	-
Bogotá, D. C., Plaza Las Flores	4.000	4.640	4.320	-
Bucaramanga, Centroabastos	3.100	3.100	3.100	-
Bucaramanga, Mercados del centro	3.300	3.400	3.352	-
Buenaventura (Valle del Cauca)	2.772	2.904	2.828	-
Cali, La Floresta	4.600	4.640	4.620	=
Cali, Santa Helena	4.320	4.480	4.400	=
Cali, Siloé	3.760	3.840	3.800	-
Cartagena, Bazaruto	3.700	3.800	3.775	=
Cartago (Valle del Cauca)	3.528	3.680	3.603	+
Cúcuta, Cenabastos	3.000	3.160	3.080	-
Cúcuta, La Nueva Sexta	4.000	4.167	4.083	=
Florencia (Caquetá)	3.200	3.400	3.300	+
Ibagué, Plaza La 21	2.940	3.120	3.040	-
Manizales, Centro Galerías	3.524	3.700	3.568	=
Medellín, Central Mayorista de Antioquia	3.120	4.320	3.480	=
Medellín, Plaza Minorista José María Villa	3.040	3.200	3.093	=
Montería, Mercado del Sur	2.800	2.820	2.805	=
Neiva, Surabastos	3.360	3.600	3.500	-
Palmira (Valle del Cauca)	3.980	4.040	4.005	+
Pamplona (Norte de Santander)	3.478	3.478	3.478	-
Pasto, El Potrerillo	4.160	4.320	4.240	=
Pereira, Mercasa	3.055	3.400	3.228	=
Popayán, Plaza de mercado del barrio Bolívar	4.480	4.640	4.560	=
Santa Marta (Magdalena)	3.636	4.000	3.818	=
Sincelejo, Nuevo Mercado	3.300	3.400	3.325	-
Tuluá (Valle del Cauca)	3.120	3.600	3.364	-
Tunja, Complejo de Servicios del Sur	3.000	3.200	3.100	-
Valledupar, Mercado Nuevo	4.000	4.000	4.000	=
Villavicencio, CAV	3.043	3.783	3.348	+
Maíz amarillo cáscara				
Bogotá, D. C., Corabastos	832	880	864	-
Bogotá, D. C., Paloquemao	1.120	1.160	1.147	-
Cartagena, Bazaruto	840	880	850	=
Manizales, Centro Galerías	1.360	1.400	1.373	=
Medellín, Central Mayorista de Antioquia	1.000	1.100	1.033	=
Medellín, Plaza Minorista José María Villa	1.000	1.000	1.000	=
Montería, Mercado del Sur	900	960	915	-
Neiva, Surabastos	806	903	859	+

BOLETÍN SEMANAL PRECIOS MAYORISTAS

Cuadro 5. Mercados mayoristas. Precios de venta de granos y cereales (conclusión)
2018 (17 al 23 de febrero)

Productos y mercados	Pesos por kilogramo				Tendencia
	Mínimo	Máximo	Medio		
Maíz amarillo cáscara (continuación)					
Pasto, El Potrerillo	1.250	1.275	1.258		=
Sincelejo, Nuevo Mercado	978	1.022	1.000		-
Sonsón (Antioquia)	1.000	1.000	1.000		=
Valledupar, Mercado Nuevo	1.000	1.000	1.000		=
Maíz amarillo cáscara importado					
Medellín, Central Mayorista de Antioquia	800	840	813		+
Maíz amarillo trillado					
Armenia, Mercar	1.300	1.300	1.300		-
Barranquilla, Barranquillita	1.538	1.560	1.548		-
Barranquilla, Granabastos	1.498	1.540	1.516		=
Cali, La Floresta	1.700	1.700	1.700		=
Cali, Santa Helena	1.520	1.520	1.520		=
Cali, Siloé	1.440	1.700	1.570		-
Cartagena, Bazurto	1.725	1.750	1.744		=
Medellín, Central Mayorista de Antioquia	1.200	1.300	1.233		+
Medellín, Plaza Minorista José María Villa	1.300	1.400	1.333		=
Montería, Mercado del Sur	1.200	1.210	1.203		-
Pasto, El Potrerillo	1.760	1.920	1.840		-
Pereira, Mercasa	1.120	1.250	1.185		-
Santa Marta (Magdalena)	1.640	1.700	1.670		=
Sincelejo, Nuevo Mercado	1.311	1.333	1.328		-
Tuluá (Valle del Cauca)	1.276	1.320	1.294		-
Maíz blanco cáscara					
Medellín, Central Mayorista de Antioquia	900	940	913		++
Maíz blanco retilado					
Cartago (Valle del Cauca)	1.140	1.160	1.153		=
Maíz blanco trillado					
Armenia, Mercar	1.100	1.120	1.107		+
Barranquilla, Barranquillita	1.308	1.318	1.312		=
Barranquilla, Granabastos	1.204	1.298	1.257		=
Bogotá, D. C., Corabastos	1.080	1.120	1.105		-
Maíz blanco trillado (continuación)					
Bogotá, D. C., Paloquemao	1.600	1.680	1.627		-
Bogotá, D. C., Plaza España	1.360	1.440	1.403		-
Cali, La Floresta	1.600	1.600	1.600		=
Cali, Santa Helena	1.520	1.540	1.527		=
Cali, Siloé	1.440	1.500	1.470		-
Cartagena, Bazurto	1.500	1.550	1.513		=
Cartago (Valle del Cauca)	1.100	1.120	1.107		=
Cúcuta, Cenabastos	1.400	1.520	1.440		+
Cúcuta, La Nueva Sexta	1.750	1.817	1.772		+
Florencia (Caquetá)	1.420	1.460	1.440		+
Ibagué, Plaza La 21	1.000	1.080	1.048		n.d.
Manizales, Centro Galerías	1.360	1.440	1.400		=
Medellín, Central Mayorista de Antioquia	1.200	1.300	1.233		+
Medellín, Plaza Minorista José María Villa	1.300	1.400	1.367		-
Montería, Mercado del Sur	960	1.000	985		=
Neiva, Surabastos	1.200	1.240	1.220		-
Palmira (Valle del Cauca)	1.440	1.440	1.440		-
Pereira, Mercasa	1.020	1.150	1.085		-
Popayán, Plaza de mercado del barrio Bolívar	1.500	1.520	1.513		=
Santa Marta (Magdalena)	1.200	1.300	1.240		=
Sincelejo, Nuevo Mercado	1.111	1.333	1.233		-
Tuluá (Valle del Cauca)	1.200	1.240	1.229		-
Valledupar, Mercado Nuevo	1.200	1.200	1.200		=
Villavicencio, CAV	1.280	1.520	1.360		=
Maíz pira					
Bogotá, D. C., Corabastos	2.080	2.160	2.130		-
Bogotá, D. C., Plaza España	2.296	2.400	2.357		+
Bucaramanga, Centroabastos	2.714	2.714	2.714		=
Bucaramanga, Mercados del centro	2.571	2.857	2.762		=
Cúcuta, Cenabastos	2.240	2.280	2.253		-
Cúcuta, La Nueva Sexta	2.200	2.280	2.240		+
Medellín, Central Mayorista de Antioquia	2.280	2.880	2.490		+
Medellín, Plaza Minorista José María Villa	2.280	2.560	2.413		=
Villavicencio, CAV	2.339	2.609	2.476		=

TENDENCIAS

---	-	+	+++
Variación mayor al -20 %	Variación entre 0 % y -10 %	Variación entre 0 % y 10 %	Variación mayor al 20 %
--	=	++	n. d.
Variación entre -10 % y -20 %	Variación igual a 0 %	Variación entre 10 % y 20 %	No determinado

Cuadro 6. Mercados mayoristas. Precios de venta de huevos y lácteos 2018 (17 al 23 de febrero)

Productos y mercados	Pesos por kilogramo			
	Mínimo	Máximo	Medio	Tendencia
Huevo blanco A				
Buenaventura (Valle del Cauca)	283	317	300	=
Cartago (Valle del Cauca)	233	240	238	+
Manizales, Centro Galerías	250	250	250	=
Medellín, Central Mayorista de Antioquia	240	245	242	=
Medellín, Plaza Minorista José María Villa	225	240	231	-
Pereira, La 41	233	233	233	=
Huevo blanco AA				
Cartago (Valle del Cauca)	247	250	249	+
Manizales, Centro Galerías	260	260	260	=
Medellín, Central Mayorista de Antioquia	255	260	257	=
Medellín, Plaza Minorista José María Villa	240	252	247	-
Pereira, La 41	250	250	250	=
Huevo blanco B				
Cartago (Valle del Cauca)	227	230	228	=
Manizales, Centro Galerías	210	220	215	=
Medellín, Central Mayorista de Antioquia	230	235	233	=
Medellín, Plaza Minorista José María Villa	200	230	217	-
Pereira, La 41	200	200	200	=
Huevo blanco extra				
Manizales, Centro Galerías	270	300	290	=
Medellín, Central Mayorista de Antioquia	290	300	293	=
Medellín, Plaza Minorista José María Villa	260	281	274	-
Pereira, La 41	300	300	300	=
Huevo rojo A				
Armenia, Mercar	250	260	253	=
Barranquilla, Barranquillita	255	260	256	=
Barranquilla, Granabastos	240	247	244	+
Bogotá, D. C., Corabastos	240	250	243	+
Bogotá, D. C., Paloquemao	230	235	232	+
Bogotá, D. C., Plaza Las Flores	250	250	250	-
Bucaramanga, Centroabastos	210	210	210	+
Cali, Santa Helena	247	250	249	+
Cali, Siloé	243	247	246	-
Cartagena, Bazarro	210	217	214	=
Cartago (Valle del Cauca)	237	240	239	+
Cúcuta, Cenabastos	239	239	239	+
Ibagué, Plaza La 21	233	250	242	+
Medellín, Central Mayorista de Antioquia	240	245	242	=

Productos y mercados	Pesos por kilogramo			
	Mínimo	Máximo	Medio	Tendencia
Huevo rojo A (continuación)				
Medellín, Plaza Minorista José María Villa	225	240	231	-
Montería, Mercado del Sur	223	227	226	+
Neiva, Surabastos	230	240	235	=
Pamplona (Norte de Santander)	244	256	250	++
Pasto, El Potrerillo	220	230	225	+
Popayán, Plaza de mercado del barrio Bolívar	273	277	276	-
Sincelejo, Nuevo Mercado	227	230	228	+
Tuluá (Valle del Cauca)	213	217	215	+
Valledupar, Mercado Nuevo	227	233	230	=
Villavicencio, CAV	200	216	211	-
Huevo rojo AA				
Armenia, Mercar	270	280	277	+
Barranquilla, Barranquillita	265	270	266	=
Barranquilla, Granabastos	248	260	253	+
Bogotá, D. C., Corabastos	250	270	260	+
Bogotá, D. C., Paloquemao	240	245	242	-
Bogotá, D. C., Plaza Las Flores	260	280	269	-
Bucaramanga, Centroabastos	215	215	215	=
Cali, Galería Alameda	250	260	257	-
Cali, La Floresta	270	277	273	-
Cali, Santa Helena	283	300	294	+
Cali, Siloé	267	273	269	-
Cartagena, Bazarro	233	233	233	=
Cartago (Valle del Cauca)	250	253	251	+
Cúcuta, Cenabastos	250	250	250	=
Ibagué, Plaza La 21	250	267	263	=
Medellín, Central Mayorista de Antioquia	255	260	257	=
Medellín, Plaza Minorista José María Villa	240	252	247	-
Montería, Mercado del Sur	263	267	266	=
Neiva, Surabastos	240	270	255	-
Palmira (Valle del Cauca)	310	317	314	-
Pamplona (Norte de Santander)	258	261	260	+
Pasto, El Potrerillo	233	243	238	+
Popayán, Plaza de mercado del barrio Bolívar	297	307	301	-
Sincelejo, Nuevo Mercado	240	240	240	+
Tuluá (Valle del Cauca)	228	235	231	+
Valledupar, Mercado Nuevo	233	243	238	+
Villavicencio, CAV	230	243	235	=
Huevo rojo B				
Armenia, Mercar	250	250	250	=
Barranquilla, Barranquillita	240	245	244	=
Bogotá, D. C., Corabastos	230	230	230	+
Bogotá, D. C., Paloquemao	220	225	222	-

Cuadro 6. Mercados mayoristas. Precios de venta de huevos y lácteos (continuación)
2018 (17 al 23 de febrero)

Productos y mercados	Pesos por kilogramo			
	Mínimo	Máximo	Medio	Tendencia
Huevo rojo B (continuación)				
Bogotá, D. C., Plaza Las Flores	220	235	229	-
Bucaramanga, Centroabastos	195	195	195	=
Cúcuta, Cenabastos	227	230	228	=
Ibagué, Plaza La 21	217	233	225	+
Medellín, Central Mayorista de Antioquia	230	235	233	=
Medellín, Plaza Minorista José María Villa	200	230	217	-
Montería, Mercado del Sur	203	207	204	+
Neiva, Surabastos	210	220	215	-
Sincedejo, Nuevo Mercado	220	220	220	+
Villavicencio, CAV	190	200	198	-
Huevo rojo extra				
Armenia, Mercar	320	320	320	=
Bogotá, D. C., Corabastos	300	320	310	+
Bogotá, D. C., Paloquemao	280	290	283	-
Bogotá, D. C., Plaza Las Flores	300	350	323	-
Cali, Galería Alameda	280	283	282	-
Cali, La Floresta	293	300	298	-
Cali, Siloé	277	300	292	-
Cúcuta, Cenabastos	267	269	268	=
Ibagué, Plaza La 21	283	333	313	+
Medellín, Central Mayorista de Antioquia	290	300	293	=
Medellín, Plaza Minorista José María Villa	260	281	274	-
Neiva, Surabastos	260	300	280	-
Palmira (Valle del Cauca)	343	350	348	-
Pasto, El Potrerillo	253	263	258	+
Villavicencio, CAV	250	266	258	=
Leche en polvo				
Armenia, Mercar	18.164	24.306	20.655	+
Bucaramanga, Centroabastos	23.003	24.566	23.669	-
Bucaramanga, Mercados del centro	23.889	24.740	24.311	-
Buenaventura (Valle del Cauca)	19.325	23.936	21.620	-
Cali, La Floresta	18.421	21.111	19.863	=
Cali, Santa Helena	18.421	21.944	20.242	=
Cali, Siloé	19.737	24.132	21.307	+
Cartago (Valle del Cauca)	18.333	23.177	20.748	-
Medellín, Central Mayorista de Antioquia	16.833	17.000	16.906	=
Palmira (Valle del Cauca)	20.263	23.333	21.812	+
Pamplona (Norte de Santander)	11.500	11.667	11.583	-
Pasto, El Potrerillo	19.298	23.704	21.496	=
Pereira, Mercasa	23.639	23.639	23.639	=
Popayán, Plaza de mercado del barrio Bolívar	19.912	21.875	20.923	=
Tuluá (Valle del Cauca)	19.298	23.151	21.251	=
Leche en polvo (continuación)				
Villavicencio, CAV	24.219	24.913	24.560	=
Queso campesino				
Armenia, Mercar	11.000	11.200	11.133	=
Bogotá, D. C., Corabastos	8.000	8.000	8.000	+
Bogotá, D. C., Paloquemao	9.000	9.000	9.000	+
Bogotá, D. C., Plaza España	8.000	8.000	8.000	+
Bogotá, D. C., Plaza Las Flores	7.200	9.000	7.700	+
Bucaramanga, Mercados del centro	9.000	9.000	9.000	=
Cali, Galería Alameda	10.000	10.400	10.133	+
Cali, La Floresta	10.000	10.000	10.000	=
Cali, Santa Helena	9.600	9.800	9.725	=
Cali, Siloé	9.300	9.500	9.400	+
Cúcuta, Cenabastos	9.500	10.000	9.750	=
Florencia (Caquetá)	9.600	9.800	9.700	+
Ibagué, Plaza La 21	7.600	9.000	8.150	+
Manizales, Centro Galerías	7.600	8.000	7.800	=
Medellín, Central Mayorista de Antioquia	11.500	12.200	11.900	=
Montería, Mercado del Sur	12.000	12.000	12.000	=
Palmira (Valle del Cauca)	9.800	9.800	9.800	-
Pereira, La 41	10.000	10.000	10.000	=
Tuluá (Valle del Cauca)	9.800	10.000	9.933	-
Villavicencio, CAV	9.000	9.000	9.000	+
Queso Caquetá				
Cali, Galería Alameda	9.000	11.000	10.000	-
Cali, La Floresta	10.000	11.000	10.500	-
Cali, Santa Helena	10.000	10.000	10.000	-
Cali, Siloé	8.000	8.400	8.133	-
Palmira (Valle del Cauca)	11.000	11.000	11.000	=
Popayán, Plaza de mercado del barrio Bolívar	9.500	9.600	9.533	-
Tuluá (Valle del Cauca)	8.000	8.200	8.067	-
Queso costeño				
Armenia, Mercar	8.000	8.400	8.133	+
Barranquilla, Barranquillita	10.200	10.300	10.225	=
Barranquilla, Granabastos	10.000	10.200	10.050	-
Bogotá, D. C., Corabastos	10.000	10.000	10.000	-
Bogotá, D. C., Paloquemao	10.800	11.000	10.933	+
Bogotá, D. C., Plaza España	10.000	10.500	10.333	-
Bogotá, D. C., Plaza Las Flores	9.000	10.000	9.767	-
Bucaramanga, Mercados del centro	10.000	10.000	10.000	=
Buenaventura (Valle del Cauca)	13.000	14.000	13.333	=
Cali, Galería Alameda	9.000	11.000	10.000	-
Cali, La Floresta	10.000	11.000	10.500	-
Cali, Santa Helena	10.000	10.000	10.000	-
Cali, Siloé	8.000	8.400	8.133	-
Cartagena, Bazurto	9.800	10.000	9.867	-

Cuadro 6. Mercados mayoristas. Precios de venta de huevos y lácteos (conclusión)
2018 (17 al 23 de febrero)

Productos y mercados	Pesos por kilogramo			
	Mínimo	Máximo	Medio	Tendencia
Queso costeño (continuación)				
Cartago (Valle del Cauca)	8.000	8.400	8.200	-
Cúcuta, Cenabastos	10.000	11.000	10.500	=
Ibagué, Plaza La 21	10.000	10.000	10.000	-
Manizales, Centro Galerías	8.500	9.000	8.750	=
Medellín, Central Mayorista de Antioquia	10.500	10.800	10.600	=
Medellín, Plaza Minorista José María Villa	8.700	10.000	9.167	-
Montería, Mercado del Sur	14.000	14.000	14.000	=
Palmira (Valle del Cauca)	11.000	11.000	11.000	=
Pereira, La 41	12.000	12.000	12.000	=
Santa Marta (Magdalena)	7.500	8.100	7.850	-
Sincelejo, Nuevo Mercado	10.000	10.000	10.000	+
Valledupar, Mercado Nuevo	11.000	11.000	11.000	-
Villavicencio, CAV	9.000	10.000	9.250	-

Queso cuajada				
Armenia, Mercar	7.500	7.600	7.533	+
Bogotá, D. C., Corabastos	9.000	9.000	9.000	+
Bogotá, D. C., Paloquemao	8.800	9.000	8.933	+
Bogotá, D. C., Plaza Las Flores	8.000	9.000	8.167	+
Bucaramanga, Mercados del centro	9.000	9.000	9.000	=
Buenaventura (Valle del Cauca)	8.600	9.600	9.067	=
Cali, Galería Alameda	7.000	7.000	7.000	=
Cali, La Floresta	7.000	7.000	7.000	=
Cali, Santa Helena	6.800	7.000	6.950	-
Cali, Siloé	7.000	7.200	7.067	=
Cartago (Valle del Cauca)	7.400	7.600	7.550	+
Cúcuta, Cenabastos	8.500	9.000	8.750	=
Medellín, Central Mayorista de Antioquia	9.200	9.600	9.400	=

TENDENCIAS

---	-
Variación mayor al -20 %	Variación entre 0 % y -10 %
--	=
Variación entre -10 % y -20 %	Variación igual a 0 %

Productos y mercados	Pesos por kilogramo			
	Mínimo	Máximo	Medio	Tendencia
Queso cuajada (continuación)				
Medellín, Plaza Minorista José María Villa	8.000	8.000	8.000	=
Palmira (Valle del Cauca)	7.600	7.800	7.750	-
Pereira, La 41	9.000	9.000	9.000	=
Popayán, Plaza de mercado del barrio Bolívar	9.400	9.500	9.433	-
Tuluá (Valle del Cauca)	7.000	7.000	7.000	=
Villavicencio, CAV	8.000	8.400	8.200	-

Queso doble crema				
Armenia, Mercar	11.000	11.200	11.067	-
Bogotá, D. C., Corabastos	8.800	9.200	8.950	-
Bogotá, D. C., Paloquemao	8.800	8.800	8.800	+
Bogotá, D. C., Plaza España	8.800	9.200	9.000	-
Bogotá, D. C., Plaza Las Flores	8.800	9.600	9.067	-
Bucaramanga, Mercados del centro	9.600	10.000	9.867	=
Buenaventura (Valle del Cauca)	10.000	10.500	10.167	=
Cali, Galería Alameda	11.000	12.000	11.333	=
Cali, La Floresta	10.000	10.000	10.000	=
Cali, Santa Helena	10.000	10.000	10.000	=
Cali, Siloé	10.000	10.000	10.000	-
Cúcuta, Cenabastos	9.000	9.500	9.250	-
Florencia (Caquetá)	10.000	10.400	10.200	+
Ibagué, Plaza La 21	11.000	12.000	11.500	+
Medellín, Central Mayorista de Antioquia	10.000	11.000	10.400	=
Palmira (Valle del Cauca)	10.000	10.000	10.000	=
Popayán, Plaza de mercado del barrio Bolívar	9.600	9.600	9.600	-
Tuluá (Valle del Cauca)	10.500	11.600	10.967	+
Villavicencio, CAV	10.400	10.400	10.400	=

+	+++
Variación entre 0 % y 10 %	Variación mayor al 20 %
++	n. d.
Variación entre 10 % y 20 %	No determinado

Cuadro 7. Mercados mayoristas. Precios de venta de carnes 2018 (17 al 23 de febrero)

Productos y mercados	Pesos por kilogramo			
	Mínimo	Máximo	Medio	Tendencia
Alas de pollo con costillar				
Armenia, Mercar	5.000	5.200	5.067	=
Barranquilla, Barranquillita	3.700	3.800	3.775	++
Barranquilla, Granabastos	3.600	4.300	4.033	-
Bogotá, D. C., Frigorífico Ble Ltda.	5.000	5.600	5.367	-
Bogotá, D. C., Frigorífico Guadalupe	4.100	4.200	4.183	+
Bogotá, D. C., Plaza Las Flores	3.000	4.000	3.817	+
Cali, Galería Alameda	3.980	4.200	4.045	-
Cali, Santa Helena	4.000	4.000	4.000	=
Cartagena, Bazurto	4.200	4.300	4.250	=
Florencia (Caquetá)	4.600	4.800	4.700	=
Ibagué, Plaza La 21	4.800	5.000	4.867	=
Montería, Mercado del Sur	4.300	4.400	4.350	+
Neiva, Surabastos	4.200	4.600	4.400	-
Palmira (Valle del Cauca)	4.600	4.800	4.700	-
Santa Marta (Magdalena)	3.200	4.200	3.667	-
Sincelejo, Nuevo Mercado	4.000	4.000	4.000	=
Tuluá (Valle del Cauca)	4.800	5.000	4.900	=
Valledupar, Mercado Nuevo	3.800	4.000	3.867	=
Villavicencio, CAV	4.000	4.800	4.400	-
Alas de pollo sin costillar				
Arauca (Arauca)	4.600	4.900	4.733	-
Armenia, Mercar	5.600	6.000	5.733	=
Bogotá, D. C., Corabastos	5.800	6.000	5.933	+
Bogotá, D. C., Frigorífico Ble Ltda.	6.000	6.400	6.183	-
Bogotá, D. C., Frigorífico Guadalupe	6.300	6.700	6.517	+
Bogotá, D. C., Paloquemao	6.600	7.200	6.933	+
Bogotá, D. C., Plaza Las Flores	5.000	6.400	5.725	-
Bucaramanga, Frigoríficos	6.600	6.650	6.617	=
Cúcuta, Cenabastos	4.600	4.915	4.786	=
Medellín, Central Mayorista de Antioquia	6.000	6.800	6.333	-
Medellín, Plaza Minorista José María Villa	5.000	5.200	5.067	-
Carne de cerdo, brazo con hueso				
Barranquilla, Barranquillita	9.800	9.900	9.875	=
Bogotá, D. C., Frigorífico Ble Ltda.	10.000	10.200	10.067	-
Bogotá, D. C., Frigorífico Guadalupe	9.000	9.400	9.250	+
Bogotá, D. C., Paloquemao	9.000	10.000	9.333	-
Bogotá, D. C., Plaza Las Flores	9.000	10.500	9.917	+
Cartagena, Bazurto	9.200	9.200	9.200	=
Cúcuta, Cenabastos	9.500	10.000	9.750	n.d.
Malambo (Atlántico), Carnes y carnes	10.200	10.200	10.200	=
Montería, Mercado del Sur	10.000	10.000	10.000	=
Sincelejo, Nuevo Mercado	8.000	8.000	8.000	=
Valledupar, Mercado Nuevo	11.000	12.000	11.667	=
Carne de cerdo, brazo sin hueso				
Barranquilla, Barranquillita	10.000	10.100	10.025	=
Bogotá, D. C., Frigorífico Ble Ltda.	10.600	10.800	10.667	-
Bogotá, D. C., Frigorífico Guadalupe	9.500	9.800	9.717	-
Bogotá, D. C., Paloquemao	10.000	10.600	10.200	-
Bogotá, D. C., Plaza Las Flores	10.000	11.000	10.583	-
Buenaventura (Valle del Cauca)	15.000	15.600	15.200	=
Cali, Santa Helena	12.400	13.000	12.575	=
Cartagena, Bazurto	12.000	12.500	12.250	=
Ibagué, Frigorífico Carlina	11.000	11.000	11.000	=
Ibagué, Plaza La 21	11.000	12.000	11.350	=
Medellín, Central Mayorista de Antioquia	11.400	12.400	11.900	=
Montería, Mercado del Sur	12.000	12.000	12.000	=
Palmira (Valle del Cauca)	12.000	12.000	12.000	-
Pasto, El Potrerillo	16.300	16.700	16.500	+
Pereira, La 41	13.000	14.000	13.500	=
Popayán, Plaza de mercado del barrio Bolívar	14.600	14.800	14.733	+
Sincelejo, Nuevo Mercado	11.000	12.000	11.500	=
Tuluá (Valle del Cauca)	11.600	12.400	11.900	=
Valledupar, Mercado Nuevo	13.000	14.000	13.333	=
Villavicencio, CAV	10.500	11.000	10.750	=
Carne de cerdo, cabeza de lomo				
Bogotá, D. C., Frigorífico Ble Ltda.	10.400	10.800	10.600	-
Bogotá, D. C., Frigorífico Guadalupe	10.000	10.200	10.067	-
Bogotá, D. C., Paloquemao	10.400	11.000	10.800	+
Bogotá, D. C., Plaza Las Flores	9.800	11.000	10.525	-
Cúcuta, Cenabastos	12.000	12.000	12.000	n.d.
Cúcuta, La Nueva Sexta	11.500	12.000	11.833	-
Ibagué, Frigorífico Carlina	11.000	11.000	11.000	=
Ibagué, Plaza La 21	11.000	12.500	11.375	=
Villavicencio, CAV	10.500	11.000	10.750	=
Carne de cerdo, costilla				
Barranquilla, Barranquillita	9.900	11.000	10.225	+
Bogotá, D. C., Frigorífico Ble Ltda.	11.000	11.600	11.300	-
Bogotá, D. C., Frigorífico Guadalupe	10.500	10.700	10.567	-
Bogotá, D. C., Paloquemao	11.000	12.000	11.333	-
Bogotá, D. C., Plaza Las Flores	10.800	11.500	11.283	+
Buenaventura (Valle del Cauca)	13.000	14.000	13.667	=
Cali, Santa Helena	10.000	10.000	10.000	=
Cartagena, Bazurto	9.200	9.200	9.200	=
Cúcuta, Cenabastos	11.000	12.000	11.500	n.d.
Cúcuta, La Nueva Sexta	11.500	12.000	11.833	=
Florencia (Caquetá)	14.000	14.000	14.000	=
Ibagué, Frigorífico Carlina	12.800	12.800	12.800	=
Ibagué, Plaza La 21	12.000	12.900	12.350	+

Cuadro 7. Mercados mayoristas. Precios de venta de carnes (continuación)
2018 (17 al 23 de febrero)

Productos y mercados	Pesos por kilogramo			
	Mínimo	Máximo	Medio	Tendencia
Carne de cerdo, costilla (continuación)				
Malambo (Atlántico), Carnes y carnes	12.000	12.000	12.000	=
Manizales, Centro Galerías	12.000	13.000	12.667	=
Medellín, Central Mayorista de Antioquia	14.300	14.800	14.533	=
Medellín, Plaza Minorista José María Villa	13.000	14.000	13.513	=
Montería, Mercado del Sur	10.000	10.500	10.167	=
Palmira (Valle del Cauca)	10.000	10.000	10.000	=
Pasto, El Potrerillo	13.900	14.200	14.067	+
Pereira, La 41	14.000	14.000	14.000	=
Popayán, Plaza de mercado del barrio Bolívar	10.000	10.200	10.133	-
Tuluá (Valle del Cauca)	11.000	12.000	11.500	+
Tunja, Complejo de Servicios del Sur	11.000	11.000	11.000	=
Valledupar, Mercado Nuevo	12.000	13.000	12.667	=
Villavicencio, CAV	11.000	11.000	11.000	=
Carne de cerdo en canal				
Bogotá, D. C., Frigorífico Guadalupe	7.600	7.760	7.680	n.d.
Ibagué, Plaza La 21	7.200	7.900	7.595	-
Malambo (Atlántico), Carnes y carnes	8.500	8.500	8.500	=
Pereira, La 41	7.800	8.000	7.900	-
Popayán, Plaza de mercado del barrio Bolívar	7.600	7.800	7.733	-
Carne de cerdo, espinazo				
Buenaventura (Valle del Cauca)	9.600	10.000	9.867	=
Cali, Santa Helena	6.600	7.000	6.850	=
Cúcuta, Cenabastos	4.000	4.000	4.000	n.d.
Ibagué, Frigorífico Carlina	3.000	3.000	3.000	=
Ibagué, Plaza La 21	4.000	4.000	4.000	=
Manizales, Centro Galerías	8.000	8.000	8.000	=
Medellín, Central Mayorista de Antioquia	5.300	6.200	5.700	-
Medellín, Plaza Minorista José María Villa	5.300	6.080	5.820	=
Montería, Mercado del Sur	9.800	10.000	9.933	=
Neiva, Surabastos	4.000	4.400	4.200	+
Palmira (Valle del Cauca)	6.600	6.600	6.600	-
Pasto, El Potrerillo	11.600	11.900	11.733	+
Pereira, La 41	8.000	9.000	8.500	=
Popayán, Plaza de mercado del barrio Bolívar	6.600	6.600	6.600	-
Tuluá (Valle del Cauca)	6.700	7.000	6.900	-
Tunja, Complejo de Servicios del Sur	6.500	6.500	6.500	-

Productos y mercados	Pesos por kilogramo			
	Mínimo	Máximo	Medio	Tendencia
Carne de cerdo, lomo con hueso				
Barranquilla, Barranquillita	9.900	10.000	9.975	=
Cartagena, Bazaruto	9.200	9.200	9.200	=
Cúcuta, Cenabastos	12.000	13.000	12.500	n.d.
Cúcuta, La Nueva Sexta	12.000	12.000	12.000	=
Malambo (Atlántico), Carnes y carnes	12.500	12.500	12.500	=
Montería, Mercado del Sur	10.000	10.000	10.000	=
Sincelejo, Nuevo Mercado	8.000	8.000	8.000	=
Valledupar, Mercado Nuevo	10.000	10.000	10.000	=
Carne de cerdo, lomo sin hueso				
Barranquilla, Barranquillita	13.000	13.200	13.075	=
Bogotá, D. C., Frigorífico Ble Ltda.	13.600	13.800	13.667	-
Bogotá, D. C., Frigorífico Guadalupe	13.000	13.500	13.117	-
Bogotá, D. C., Paloquemao	13.000	13.000	13.000	-
Bogotá, D. C., Plaza Las Flores	12.500	13.600	13.117	-
Buenaventura (Valle del Cauca)	16.000	17.000	16.667	=
Cali, Santa Helena	15.000	15.400	15.250	=
Cartagena, Bazaruto	12.000	12.500	12.250	=
Cúcuta, Cenabastos	12.000	13.000	12.500	n.d.
Cúcuta, La Nueva Sexta	13.000	14.000	13.333	=
Florencia (Caquetá)	14.000	14.000	14.000	=
Ibagué, Frigorífico Carlina	15.000	15.000	15.000	=
Ibagué, Plaza La 21	13.000	14.700	13.825	=
Malambo (Atlántico), Carnes y carnes	15.000	15.000	15.000	=
Manizales, Centro Galerías	15.000	15.000	15.000	=
Medellín, Central Mayorista de Antioquia	14.300	15.000	14.567	-
Medellín, Plaza Minorista José María Villa	14.000	16.239	14.960	=
Montería, Mercado del Sur	14.000	14.000	14.000	=
Neiva, Surabastos	12.000	13.000	12.250	=
Palmira (Valle del Cauca)	15.000	15.200	15.050	+
Pasto, El Potrerillo	18.300	18.700	18.500	+
Pereira, La 41	16.000	16.000	16.000	=
Popayán, Plaza de mercado del barrio Bolívar	16.800	17.000	16.933	-
Sincelejo, Nuevo Mercado	12.000	12.000	12.000	=
Tuluá (Valle del Cauca)	14.700	15.000	14.833	=
Tunja, Complejo de Servicios del Sur	13.000	13.000	13.000	=
Valledupar, Mercado Nuevo	16.000	16.000	16.000	=
Carne de cerdo, pernil con hueso				
Barranquilla, Barranquillita	10.500	10.600	10.525	=
Bogotá, D. C., Frigorífico Ble Ltda.	10.200	10.500	10.400	-
Bogotá, D. C., Frigorífico Guadalupe	9.800	10.000	9.867	-
Bogotá, D. C., Plaza Las Flores	9.800	10.600	10.300	-

Cuadro 7. Mercados mayoristas. Precios de venta de carnes (continuación)
2018 (17 al 23 de febrero)

Productos y mercados	Pesos por kilogramo				Tendencia	Productos y mercados	Pesos por kilogramo				Tendencia
	Mínimo	Máximo	Medio				Mínimo	Máximo	Medio		
Carne de cerdo, pernil con hueso (continuación)						Carne de cerdo, tocino barriga (continuación)					
Cartagena, Bazurto	9.200	9.200	9.200	=		Ibagué, Plaza La 21	7.000	7.600	7.150	=	
Cúcuta, Cenabastos	9.500	10.000	9.750	n.d.		Medellín, Central Mayorista de Antioquia	13.500	14.300	14.000	=	
Cúcuta, La Nueva Sexta	9.500	11.000	10.500	-		Medellín, Plaza Minorista José María Villa	13.000	14.000	13.383	=	
Ibagué, Plaza La 21	12.000	13.100	12.275	+		Neiva, Surabastos	6.000	6.400	6.100	+	
Malambo (Atlántico), Carnes y carnes	12.000	12.000	12.000	=		Palmira (Valle del Cauca)	10.000	10.000	10.000	=	
Montería, Mercado del Sur	10.000	10.000	10.000	=		Pasto, El Potrerillo	8.200	8.500	8.333	-	
Sincelejo, Nuevo Mercado	8.000	9.000	8.500	=		Pereira, La 41	12.000	12.000	12.000	=	
Valledupar, Mercado Nuevo	12.000	12.000	12.000	=		Popayán, Plaza de mercado del barrio Bolívar	5.800	5.800	5.800	=	
Villavicencio, CAV	10.500	11.000	10.750	=		Tunja, Complejo de Servicios del Sur	6.000	6.500	6.250	-	
Carne de cerdo, pernil sin hueso						Carne de cerdo, tocino papada					
Bogotá, D. C., Frigorífico Ble Ltda.	10.800	11.000	10.867	-		Bogotá, D. C., Frigorífico Ble Ltda.	6.800	7.000	6.917	+	
Bogotá, D. C., Frigorífico Guadalupe	10.600	10.800	10.733	-		Bogotá, D. C., Frigorífico Guadalupe	6.000	6.600	6.300	-	
Bogotá, D. C., Plaza Las Flores	10.500	11.400	10.900	-		Bogotá, D. C., Plaza Las Flores	7.000	7.500	7.167	++	
Buenaventura (Valle del Cauca)	15.000	15.600	15.200	=		Buenaventura (Valle del Cauca)	7.000	8.000	7.500	=	
Cali, Santa Helena	13.400	13.600	13.500	=		Cali, Santa Helena	8.300	8.500	8.425	=	
Cartagena, Bazurto	12.000	12.500	12.250	=		Cúcuta, Cenabastos	6.000	7.000	6.500	n.d.	
Cúcuta, Cenabastos	10.000	12.000	11.000	n.d.		Cúcuta, La Nueva Sexta	7.500	8.000	7.833	=	
Cúcuta, La Nueva Sexta	11.500	12.000	11.833	-		Ibagué, Plaza La 21	6.000	7.200	6.800	+	
Ibagué, Frigorífico Carlina	12.000	12.000	12.000	=		Manizales, Centro Galerías	9.000	9.000	9.000	=	
Ibagué, Plaza La 21	12.000	13.000	12.600	=		Medellín, Central Mayorista de Antioquia	8.000	8.500	8.267	+	
Malambo (Atlántico), Carnes y carnes	14.000	14.000	14.000	=		Medellín, Plaza Minorista José María Villa	8.400	12.611	9.653	+	
Manizales, Centro Galerías	13.000	15.000	14.000	=		Pereira, La 41	10.000	10.000	10.000	=	
Medellín, Central Mayorista de Antioquia	12.900	13.700	13.333	+		Tuluá (Valle del Cauca)	7.500	8.000	7.833	+	
Medellín, Plaza Minorista José María Villa	12.000	14.575	12.744	=		Carne de res, bola de brazo					
Montería, Mercado del Sur	13.000	13.000	13.000	=		Barranquilla, Barranquillita	14.900	15.000	14.975	=	
Palmira (Valle del Cauca)	13.000	13.400	13.250	-		Barranquilla, Granabastos	14.000	14.500	14.300	=	
Pasto, El Potrerillo	17.100	17.500	17.300	+		Bogotá, D. C., Paloquemao	14.000	15.000	14.333	-	
Pereira, La 41	14.000	14.000	14.000	=		Bucaramanga, Frigoríficos	16.300	18.130	17.215	=	
Popayán, Plaza de mercado del barrio Bolívar	14.600	14.800	14.733	+		Buenaventura (Valle del Cauca)	16.000	17.000	16.333	=	
Sincelejo, Nuevo Mercado	11.000	12.000	11.500	=		Cali, Santa Helena	16.000	16.300	16.125	=	
Tuluá (Valle del Cauca)	13.500	13.700	13.600	-		Cartagena, Bazurto	14.000	15.000	14.625	=	
Tunja, Complejo de Servicios del Sur	11.000	11.000	11.000	=		Cúcuta, Cenabastos	12.000	12.000	12.000	-	
Villavicencio, CAV	11.500	12.000	11.750	=		Cúcuta, La Nueva Sexta	11.000	12.000	11.667	-	
Carne de cerdo, tocineta plancha						Ibagué, Frigorífico Carlina	16.000	16.000	16.000	=	
Manizales, Centro Galerías	12.000	12.000	12.000	=		Ibagué, Plaza La 21	14.000	15.800	14.800	+	
Carne de cerdo, tocino barriga						Malambo (Atlántico), Carnes y carnes	14.000	14.000	14.000	=	
Bogotá, D. C., Frigorífico Ble Ltda.	10.400	10.600	10.517	+		Manizales, Centro Galerías	13.000	15.000	13.833	=	
Bogotá, D. C., Frigorífico Guadalupe	9.500	9.800	9.600	-		Medellín, Central Mayorista de Antioquia	15.000	18.500	17.167	-	
Bogotá, D. C., Plaza Las Flores	8.500	10.000	9.196	-		Montería, Frigosinú	13.000	13.000	13.000	=	
Florencia (Caquetá)	9.000	9.000	9.000	=		Montería, Mercado del Sur	14.000	14.000	14.000	=	
						Palmira (Valle del Cauca)	16.400	16.400	16.400	=	

Cuadro 7. Mercados mayoristas. Precios de venta de carnes (continuación)
2018 (17 al 23 de febrero)

Productos y mercados	Pesos por kilogramo			
	Mínimo	Máximo	Medio	Tendencia
Carne de res, bola de brazo (continuación)				
Pasto, El Potrerillo	18.400	18.600	18.500	+
Pereira, La 41	14.000	16.000	15.000	=
Popayán, Plaza de mercado del barrio Bolívar	16.000	16.000	16.000	-
Sincelejo, Nuevo Mercado	15.000	15.000	15.000	=
Tuluá (Valle del Cauca)	16.500	17.500	16.900	+
Valledupar, Mercado Nuevo	14.000	15.000	14.667	=
Carne de res, bola de pierna				
Barranquilla, Barranquillita	14.000	14.100	14.025	=
Barranquilla, Granabastos	16.000	16.600	16.200	+
Bogotá, D. C., Frigorífico Ble Ltda.	13.800	14.000	13.900	-
Bogotá, D. C., Frigorífico Guadalupe	13.800	14.000	13.933	-
Bogotá, D. C., Paloquemao	15.600	16.000	15.867	+
Bucaramanga, Frigoríficos	17.900	18.880	18.390	=
Buenaventura (Valle del Cauca)	15.000	16.000	15.667	=
Cali, Santa Helena	16.300	16.800	16.575	=
Cartagena, Bazaruto	14.000	15.000	14.625	=
Cúcuta, Cenabastos	12.000	14.000	13.000	=
Cúcuta, La Nueva Sexta	12.000	12.000	12.000	-
Florencia (Caquetá)	15.000	15.000	15.000	=
Ibagué, Frigorífico Carlina	16.000	16.000	16.000	=
Ibagué, Plaza La 21	14.000	15.500	14.725	+
Malambo (Atlántico), Carnes y carnes	16.800	16.800	16.800	=
Manizales, Centro Galerías	15.000	15.000	15.000	=
Medellín, Central Mayorista de Antioquia	16.000	18.500	17.500	-
Medellín, Plaza Minorista José María Villa	17.300	19.159	18.040	=
Montería, Mercado del Sur	14.000	14.000	14.000	=
Neiva, Surabastos	14.000	14.000	14.000	=
Palmira (Valle del Cauca)	16.400	16.400	16.400	-
Pasto, El Potrerillo	18.200	18.400	18.300	+
Pereira, La 41	16.000	16.000	16.000	=
Popayán, Plaza de mercado del barrio Bolívar	16.000	16.000	16.000	-
Sincelejo, Nuevo Mercado	15.000	15.000	15.000	=
Tuluá (Valle del Cauca)	16.500	17.000	16.733	+
Valledupar, Mercado Nuevo	14.000	15.000	14.667	=
Villavicencio, CAV	14.000	14.000	14.000	=
Carne de res, bota (continuación)				
Barranquilla, Barranquillita	14.000	14.100	14.025	=
Barranquilla, Granabastos	16.000	17.000	16.333	++
Bogotá, D. C., Frigorífico Ble Ltda.	13.800	14.000	13.900	-
Bogotá, D. C., Frigorífico Guadalupe	13.800	14.000	13.933	-
Bogotá, D. C., Paloquemao	15.600	16.000	15.867	+
Bucaramanga, Frigoríficos	16.700	16.900	16.800	=
Cartagena, Bazaruto	14.000	15.000	14.625	=
Carne de res, cadera				
Barranquilla, Barranquillita	14.900	15.100	15.000	=
Barranquilla, Granabastos	15.000	16.000	15.667	-
Bogotá, D. C., Frigorífico Ble Ltda.	13.800	14.000	13.900	-
Bogotá, D. C., Frigorífico Guadalupe	13.800	14.000	13.933	-
Bogotá, D. C., Paloquemao	15.600	16.000	15.867	+
Bucaramanga, Frigoríficos	19.060	19.200	19.130	=
Buenaventura (Valle del Cauca)	16.000	17.000	16.533	=
Cali, Santa Helena	16.200	16.600	16.425	=
Cartagena, Bazaruto	14.000	15.000	14.625	=
Cúcuta, Cenabastos	12.000	14.000	13.000	+
Ibagué, Frigorífico Carlina	16.000	16.000	16.000	=
Ibagué, Plaza La 21	14.000	15.000	14.700	+
Malambo (Atlántico), Carnes y carnes	16.800	16.800	16.800	+
Manizales, Centro Galerías	15.000	15.000	15.000	=
Medellín, Central Mayorista de Antioquia	16.500	18.500	17.667	-
Medellín, Plaza Minorista José María Villa	17.300	20.390	18.348	=
Montería, Frigosinú	15.500	15.500	15.500	=
Montería, Mercado del Sur	14.000	14.000	14.000	=
Palmira (Valle del Cauca)	16.400	16.400	16.400	=
Pasto, El Potrerillo	18.300	18.500	18.400	+
Pereira, La 41	16.000	16.000	16.000	=
Popayán, Plaza de mercado del barrio Bolívar	14.800	15.000	14.933	-
Sincelejo, Nuevo Mercado	15.000	15.000	15.000	=
Tuluá (Valle del Cauca)	16.400	17.500	16.767	=
Valledupar, Mercado Nuevo	14.000	15.000	14.667	=
Villavicencio, CAV	14.000	14.000	14.000	=
Carne de res, centro de pierna				
Barranquilla, Barranquillita	11.900	12.000	11.975	=

Cuadro 7. Mercados mayoristas. Precios de venta de carnes (continuación)
2018 (17 al 23 de febrero)

Productos y mercados	Pesos por kilogramo				Tendencia	Productos y mercados	Pesos por kilogramo				Tendencia
	Mínimo	Máximo	Medio				Mínimo	Máximo	Medio		
Carne de res, centro de pierna (continuación)						Carne de res, chatas (continuación)					
Barranquilla, Granabastos	16.000	17.000	16.333	-		Sincelejo, Nuevo Mercado	15.000	15.000	15.000	=	
Bogotá, D. C., Frigorífico Ble Ltda.	13.800	14.000	13.900	-		Tuluá (Valle del Cauca)	19.000	19.500	19.167	=	
Bogotá, D. C., Frigorífico Guadalupe	13.800	14.000	13.933	-		Valledupar, Mercado Nuevo	16.000	17.000	16.667	=	
Bogotá, D. C., Paloquemao	15.600	16.000	15.867	+		Villavicencio, CAV	15.000	16.000	15.250	=	
Bucaramanga, Frigoríficos	17.900	19.230	18.565	=		Carne de res, cogote (continuación)					
Cartagena, Bazurto	14.000	15.000	14.625	=		Bogotá, D. C., Frigorífico Ble Ltda.	10.400	10.800	10.617	-	
Cúcuta, Cenabastos	12.000	14.000	13.000	=		Bogotá, D. C., Frigorífico Guadalupe	10.000	10.200	10.067	-	
Cúcuta, La Nueva Sexta	12.000	12.000	12.000	-		Bogotá, D. C., Paloquemao	10.000	11.000	10.667	+	
Ibagué, Frigorífico Carlina	16.000	16.000	16.000	=		Bucaramanga, Frigoríficos	13.600	14.610	14.105	=	
Ibagué, Plaza La 21	14.800	15.500	15.075	+		Ibagué, Frigorífico Carlina	7.600	7.600	7.600	=	
Malambo (Atlántico), Carnes y carnes	14.000	14.000	14.000	=		Ibagué, Plaza La 21	6.400	7.900	7.075	=	
Manizales, Centro Galerías	16.000	17.000	16.333	=		Manizales, Centro Galerías	8.000	9.000	8.667	=	
Medellín, Central Mayorista de Antioquia	16.500	18.500	17.667	-		Montería, Frigosinú	12.000	12.000	12.000	=	
Medellín, Plaza Minorista José María Villa	17.300	20.970	18.493	=		Montería, Mercado del Sur	12.000	12.000	12.000	=	
Montería, Frigosinú	15.500	15.500	15.500	=		Pereira, La 41	12.000	12.000	12.000	=	
Montería, Mercado del Sur	14.000	14.000	14.000	=		Carne de res, costilla (continuación)					
Pereira, La 41	16.000	16.000	16.000	=		Barranquilla, Barranquillita	6.800	7.000	6.950	=	
Sincelejo, Nuevo Mercado	15.000	15.000	15.000	=		Bogotá, D. C., Frigorífico Ble Ltda.	10.800	11.000	10.867	-	
Valledupar, Mercado Nuevo	14.000	15.000	14.667	=		Bogotá, D. C., Frigorífico Guadalupe	10.000	10.200	10.133	-	
Villavicencio, CAV	14.000	14.000	14.000	=		Bogotá, D. C., Paloquemao	11.600	12.000	11.867	+	
Carne de res, chatas						Bucaramanga, Frigoríficos	16.400	17.800	17.100	=	
Barranquilla, Barranquillita	15.900	16.100	16.000	=		Buenaventura (Valle del Cauca)	9.000	10.000	9.667	=	
Barranquilla, Granabastos	18.500	18.600	18.533	=		Cali, Santa Helena	7.600	7.900	7.750	=	
Bogotá, D. C., Frigorífico Ble Ltda.	17.000	17.500	17.083	-		Cartagena, Bazurto	6.500	6.500	6.500	=	
Bogotá, D. C., Frigorífico Guadalupe	16.800	17.000	16.967	+		Cúcuta, Cenabastos	9.000	11.000	9.667	=	
Bogotá, D. C., Paloquemao	17.000	18.000	17.333	+		Cúcuta, La Nueva Sexta	8.000	9.000	8.333	-	
Bucaramanga, Frigoríficos	27.920	28.300	28.110	=		Ibagué, Frigorífico Carlina	7.600	7.600	7.600	=	
Cali, Santa Helena	16.500	16.700	16.625	=		Ibagué, Plaza La 21	8.000	9.000	8.475	+	
Cartagena, Bazurto	14.000	15.000	14.625	=		Malambo (Atlántico), Carnes y carnes	8.200	8.200	8.200	=	
Cúcuta, Cenabastos	15.000	15.000	15.000	+		Manizales, Centro Galerías	7.000	8.000	7.333	=	
Cúcuta, La Nueva Sexta	13.000	15.000	14.333	-		Medellín, Central Mayorista de Antioquia	9.900	12.300	10.733	+	
Ibagué, Frigorífico Carlina	24.000	24.000	24.000	=		Medellín, Plaza Minorista José María Villa	7.000	7.000	7.000	=	
Ibagué, Plaza La 21	17.000	19.000	17.850	+		Montería, Frigosinú	6.500	6.500	6.500	=	
Malambo (Atlántico), Carnes y carnes	19.000	19.000	19.000	=		Montería, Mercado del Sur	6.000	7.000	6.250	=	
Medellín, Central Mayorista de Antioquia	23.000	24.500	23.667	=		Pasto, El Potrerillo	8.500	8.700	8.600	=	
Medellín, Plaza Minorista José María Villa	21.000	27.462	23.991	=		Pereira, La 41	6.000	7.000	6.500	=	
Montería, Frigosinú	18.000	18.000	18.000	=		Popayán, Plaza de mercado del barrio Bolívar	6.800	7.000	6.933	-	
Montería, Mercado del Sur	14.000	15.000	14.750	=		Valledupar, Mercado Nuevo	8.000	9.000	8.333	=	
Palmira (Valle del Cauca)	17.800	18.000	17.900	+		Villavicencio, CAV	9.000	10.000	9.500	=	
Pasto, El Potrerillo	19.600	19.800	19.700	+		Carne de res en canal (continuación)					
Pereira, La 41	19.000	19.000	19.000	=		Arauca (Arauca)	6.500	6.500	6.500	=	
Popayán, Plaza de mercado del barrio Bolívar	17.000	17.000	17.000	=		Ibagué, Plaza La 21	8.800	8.960	8.860	+	

Cuadro 7. Mercados mayoristas. Precios de venta de carnes (continuación)
2018 (17 al 23 de febrero)

Productos y mercados	Pesos por kilogramo				Tendencia	Productos y mercados	Pesos por kilogramo				Tendencia
	Mínimo	Máximo	Medio				Mínimo	Máximo	Medio		
Carne de res en canal (continuación)						Carne de res, lomo fino (continuación)					
Malambo (Atlántico), Carnes y carnes	8.800	8.800	8.800	=		Bogotá, D. C., Frigorífico Ble Ltda.	21.000	22.000	21.667	-	
Montería, Mercado del Sur	7.800	8.000	7.900	=		Bogotá, D. C., Frigorífico Guadalupe	22.500	23.000	22.833	+	
Popayán, Plaza de mercado del barrio Bolívar	8.200	8.400	8.333	-		Bogotá, D. C., Paloquemao	22.000	23.000	22.333	-	
Carne de res, falda						Bucaramanga, Frigoríficos	39.600	41.100	40.350	=	
Barranquilla, Barranquillita	11.000	11.100	11.025	=		Buenaventura (Valle del Cauca)	20.000	21.000	20.333	=	
Barranquilla, Granabastos	13.000	14.000	13.333	=		Cartagena, Bazaruto	18.000	20.000	19.500	=	
Bogotá, D. C., Frigorífico Ble Ltda.	10.600	10.800	10.767	-		Cúcuta, Cenabastos	15.000	17.000	16.000	+	
Bogotá, D. C., Frigorífico Guadalupe	11.000	11.500	11.267	+		Cúcuta, La Nueva Sexta	13.000	15.000	14.333	-	
Bogotá, D. C., Paloquemao	13.000	14.000	13.333	+		Ibagué, Plaza La 21	20.000	22.000	21.500	=	
Buenaventura (Valle del Cauca)	14.000	15.000	14.533	=		Malambo (Atlántico), Carnes y carnes	24.000	24.000	24.000	=	
Cali, Santa Helena	8.500	8.800	8.650	=		Manizales, Centro Galerías	16.000	17.000	16.333	=	
Cartagena, Bazaruto	11.000	11.500	11.125	=		Medellín, Central Mayorista de Antioquia	33.000	35.000	34.000	=	
Cúcuta, Cenabastos	10.000	12.000	11.000	-		Medellín, Plaza Minorista José María Villa	25.000	35.391	30.473	=	
Cúcuta, La Nueva Sexta	10.000	12.000	11.000	-		Montería, Frigosinú	30.200	30.200	30.200	=	
Ibagué, Frigorífico Carlina	12.000	12.000	12.000	=		Montería, Mercado del Sur	20.000	20.000	20.000	=	
Ibagué, Plaza La 21	12.000	13.500	12.475	=		Palmira (Valle del Cauca)	19.500	19.500	19.500	-	
Malambo (Atlántico), Carnes y carnes	13.800	13.800	13.800	=		Pasto, El Potrerillo	20.000	20.200	20.100	+	
Manizales, Centro Galerías	10.000	11.000	10.333	=		Pereira, La 41	19.000	19.000	19.000	=	
Medellín, Central Mayorista de Antioquia	16.700	17.900	17.200	n.d.		Popayán, Plaza de mercado del barrio Bolívar	19.000	19.000	19.000	-	
Medellín, Plaza Minorista José María Villa	16.000	17.135	16.559	=		Sincelejo, Nuevo Mercado	16.000	16.000	16.000	=	
Montería, Frigosinú	12.000	12.000	12.000	=		Tuluá (Valle del Cauca)	27.000	29.000	28.000	+	
Montería, Mercado del Sur	8.500	9.000	8.750	=		Valledupar, Mercado Nuevo	17.000	18.000	17.667	=	
Palmira (Valle del Cauca)	8.800	9.000	8.900	+		Villavicencio, CAV	18.000	18.000	18.000	=	
Pasto, El Potrerillo	13.800	14.000	13.900	+		Carne de res molida, murillo					
Pereira, La 41	12.000	12.000	12.000	=		Bogotá, D. C., Frigorífico Ble Ltda.	10.000	10.200	10.167	-	
Popayán, Plaza de mercado del barrio Bolívar	9.600	9.600	9.600	=		Bogotá, D. C., Frigorífico Guadalupe	9.800	10.000	9.967	-	
Tuluá (Valle del Cauca)	9.000	10.500	9.500	=		Bogotá, D. C., Paloquemao	10.000	11.000	10.667	+	
Carne de res, lomo de brazo						Bucaramanga, Frigoríficos	13.400	13.400	13.400	=	
Bogotá, D. C., Paloquemao	13.600	14.000	13.867	+		Cúcuta, Cenabastos	10.000	12.000	11.000	-	
Cúcuta, Cenabastos	11.000	12.000	11.667	+		Cúcuta, La Nueva Sexta	10.000	11.000	10.333	-	
Cúcuta, La Nueva Sexta	10.000	12.000	11.000	-		Florencia (Caquetá)	10.000	10.000	10.000	=	
Montería, Frigosinú	12.000	12.000	12.000	=		Ibagué, Frigorífico Carlina	12.500	12.500	12.500	=	
Montería, Mercado del Sur	13.000	14.000	13.500	=		Ibagué, Plaza La 21	10.900	11.000	10.975	+	
Pasto, El Potrerillo	18.200	18.400	18.300	+		Neiva, Surabastos	9.000	9.600	9.150	=	
Pereira, La 41	14.000	15.000	14.500	=		Villavicencio, CAV	9.000	10.000	9.500	=	
Popayán, Plaza de mercado del barrio Bolívar	16.000	16.000	16.000	-		Carne de res, morrillo					
Sincelejo, Nuevo Mercado	11.000	11.000	11.000	=		Bogotá, D. C., Frigorífico Ble Ltda.	10.500	10.800	10.750	+	
Valledupar, Mercado Nuevo	14.000	15.000	14.667	=		Bogotá, D. C., Frigorífico Guadalupe	10.800	11.000	10.933	=	
Carne de res, lomo fino						Bogotá, D. C., Paloquemao	14.000	14.000	14.000	+	
Barranquilla, Barranquillita	24.000	24.200	24.100	=		Bucaramanga, Frigoríficos	11.580	13.200	12.390	=	
						Buenaventura (Valle del Cauca)	12.000	13.000	12.500	=	
						Cali, Santa Helena	12.600	12.900	12.750	=	
						Cúcuta, Cenabastos	10.000	12.000	11.333	=	
						Cúcuta, La Nueva Sexta	10.000	12.000	11.333	-	

Cuadro 7. Mercados mayoristas. Precios de venta de carnes (continuación)
2018 (17 al 23 de febrero)

Productos y mercados	Pesos por kilogramo				Tendencia	Productos y mercados	Pesos por kilogramo				Tendencia
	Mínimo	Máximo	Medio				Mínimo	Máximo	Medio		
Carne de res, morrillo (continuación)						Carne de res, murillo (continuación)					
Florencia (Caquetá)	12.000	12.000	12.000	=		Bogotá, D. C., Frigorífico Guadalupe	10.000	10.500	10.183	+	
Ibagué, Frigorífico Carlima	12.000	12.000	12.000	=		Bogotá, D. C., Paloquemao	10.000	11.000	10.667	+	
Ibagué, Plaza La 21	10.900	12.000	11.225	+		Bucaramanga, Frigoríficos	13.400	13.400	13.400	=	
Malambo (Atlántico), Carnes y carnes	12.100	12.100	12.100	-		Cúcuta, Cenabastos	10.000	12.000	11.000	-	
Medellín, Central Mayorista de Antioquia	13.800	14.300	14.033	=		Cúcuta, La Nueva Sexta	10.000	11.000	10.333	-	
Montería, Frigosinú	12.300	12.300	12.300	=		Ibagué, Frigorífico Carlima	12.500	12.500	12.500	=	
Montería, Mercado del Sur	12.000	12.000	12.000	=		Ibagué, Plaza La 21	9.400	11.000	10.325	-	
Palmira (Valle del Cauca)	13.200	13.300	13.275	-		Manizales, Centro Galerías	12.000	14.000	13.000	=	
Pasto, El Potrerillo	14.800	15.000	14.900	+		Medellín, Central Mayorista de Antioquia	12.000	14.000	12.933	=	
Pereira, La 41	14.000	14.000	14.000	=		Montería, Frigosinú	12.000	12.000	12.000	=	
Popayán, Plaza de mercado del barrio Bolívar	12.000	12.000	12.000	-		Montería, Mercado del Sur	9.800	10.000	9.950	=	
Tuluá (Valle del Cauca)	13.000	13.200	13.067	=		Neiva, Surabastos	9.000	9.000	9.000	=	
Villavicencio, CAV	10.000	10.000	10.000	=		Villavicencio, CAV	10.000	10.000	10.000	=	
Carne de res, muchacho						Carne de res, paletero					
Barranquilla, Barranquillita	14.000	14.100	14.025	=		Bogotá, D. C., Paloquemao	13.000	13.600	13.200	-	
Barranquilla, Granabastos	16.500	16.800	16.700	=		Bucaramanga, Frigoríficos	15.140	15.140	15.140	=	
Bogotá, D. C., Paloquemao	16.000	17.000	16.333	-		Cúcuta, Cenabastos	10.000	12.000	11.333	-	
Bucaramanga, Frigoríficos	20.500	21.000	20.750	=		Cúcuta, La Nueva Sexta	10.000	11.000	10.667	-	
Buenaventura (Valle del Cauca)	15.000	16.000	15.533	=		Ibagué, Frigorífico Carlima	12.000	12.000	12.000	=	
Cali, Santa Helena	15.700	16.000	15.850	-		Ibagué, Plaza La 21	12.500	13.000	12.750	+	
Cartagena, Bazurto	14.000	15.000	14.625	=		Malambo (Atlántico), Carnes y carnes	11.200	11.200	11.200	=	
Cúcuta, Cenabastos	12.000	14.000	13.000	+		Manizales, Centro Galerías	12.000	13.000	12.667	=	
Cúcuta, La Nueva Sexta	12.000	13.000	12.333	-		Medellín, Central Mayorista de Antioquia	16.500	17.800	17.000	=	
Ibagué, Frigorífico Carlima	12.000	12.000	12.000	=		Montería, Frigosinú	12.000	12.000	12.000	=	
Ibagué, Plaza La 21	15.000	17.900	15.725	=		Montería, Mercado del Sur	12.500	13.500	13.000	=	
Malambo (Atlántico), Carnes y carnes	16.800	16.800	16.800	+		Pereira, La 41	14.000	15.000	14.500	=	
Manizales, Centro Galerías	15.000	16.000	15.333	=		Sincelejo, Nuevo Mercado	13.000	13.000	13.000	=	
Medellín, Central Mayorista de Antioquia	16.900	18.500	17.733	-		Valledupar, Mercado Nuevo	12.000	13.000	12.333	=	
Medellín, Plaza Minorista José María Villa	16.800	19.403	17.876	=		Carne de res, pecho					
Montería, Frigosinú	15.000	15.000	15.000	=		Bogotá, D. C., Frigorífico Ble Ltda.	11.800	12.000	11.967	+	
Montería, Mercado del Sur	15.000	15.000	15.000	=		Bogotá, D. C., Frigorífico Guadalupe	10.800	11.000	10.967	=	
Palmira (Valle del Cauca)	15.800	15.800	15.800	=		Bogotá, D. C., Paloquemao	13.000	13.200	13.067	+	
Pasto, El Potrerillo	18.800	19.000	18.900	+		Bucaramanga, Frigoríficos	14.150	14.800	14.475	=	
Pereira, La 41	16.000	16.000	16.000	=		Buenaventura (Valle del Cauca)	13.600	14.000	13.867	=	
Popayán, Plaza de mercado del barrio Bolívar	17.000	17.000	17.000	=		Cali, Santa Helena	14.500	15.000	14.700	+	
Sincelejo, Nuevo Mercado	15.000	15.000	15.000	=		Cúcuta, Cenabastos	11.000	12.000	11.667	=	
Tuluá (Valle del Cauca)	15.600	17.000	16.067	=		Cúcuta, La Nueva Sexta	10.000	11.000	10.667	-	
Valledupar, Mercado Nuevo	14.000	15.000	14.667	=		Ibagué, Frigorífico Carlima	12.500	12.500	12.500	=	
Villavicencio, CAV	14.000	14.000	14.000	=		Ibagué, Plaza La 21	12.500	13.500	12.950	+	
Carne de res, murillo						Manizales, Centro Galerías	12.000	12.000	12.000	=	
Bogotá, D. C., Frigorífico Ble Ltda.	10.000	10.200	10.067	-		Medellín, Central Mayorista de Antioquia	12.000	12.600	12.267	-	
						Medellín, Plaza Minorista José María Villa	11.800	14.500	13.344	=	
						Montería, Frigosinú	12.500	12.500	12.500	=	

Cuadro 7. Mercados mayoristas. Precios de venta de carnes (continuación)
2018 (17 al 23 de febrero)

Productos y mercados	Pesos por kilogramo			
	Mínimo	Máximo	Medio	Tendencia
Carne de res, pecho (continuación)				
Montería, Mercado del Sur	12.000	12.000	12.000	=
Palmira (Valle del Cauca)	13.600	13.600	13.600	-
Pasto, El Potrerillo	14.800	15.000	14.900	+
Pereira, La 41	13.000	13.000	13.000	+
Popayán, Plaza de mercado del barrio Bolívar	12.600	12.600	12.600	=
Tuluá (Valle del Cauca)	13.000	13.400	13.133	=
Valledupar, Mercado Nuevo	12.000	13.000	12.667	=
Carne de res, punta de anca				
Barranquilla, Barranquillita	16.000	16.100	16.025	=
Barranquilla, Granabastos	16.500	18.000	17.433	-
Bogotá, D. C., Frigorífico Ble Ltda.	16.500	17.000	16.917	-
Bogotá, D. C., Frigorífico Guadalupe	16.500	17.000	16.883	+
Bogotá, D. C., Paloquemao	16.000	17.000	16.333	+
Bucaramanga, Frigoríficos	27.800	27.900	27.850	=
Buenaventura (Valle del Cauca)	15.600	17.000	16.333	=
Cali, Santa Helena	18.600	19.000	18.775	=
Cartagena, Bazaruto	14.000	15.000	14.625	=
Cúcuta, Cenabastos	13.000	14.000	13.667	+
Cúcuta, La Nueva Sexta	12.000	14.000	13.000	-
Ibagué, Frigorífico Carlina	24.900	24.900	24.900	=
Ibagué, Plaza La 21	15.000	17.000	15.750	-
Malambo (Atlántico), Carnes y carnes	20.000	20.000	20.000	=
Manizales, Centro Galerías	16.000	18.000	17.000	=
Medellín, Central Mayorista de Antioquia	23.800	25.000	24.433	-
Medellín, Plaza Minorista José María Villa	24.000	28.102	25.776	=
Montería, Frigosinú	18.000	18.000	18.000	=
Montería, Mercado del Sur	15.000	15.000	15.000	=
Palmira (Valle del Cauca)	18.000	18.000	18.000	=
Pasto, El Potrerillo	18.900	19.100	19.000	+
Pereira, La 41	17.000	19.000	18.000	=
Popayán, Plaza de mercado del barrio Bolívar	17.200	17.400	17.333	-
Sincelejo, Nuevo Mercado	15.000	15.000	15.000	=
Tuluá (Valle del Cauca)	19.000	19.500	19.250	-
Valledupar, Mercado Nuevo	16.000	18.000	17.000	=
Villavicencio, CAV	14.000	15.000	14.250	=

Carne de res, sobrebarriga

Barranquilla, Barranquillita	12.700	13.000	12.875	=
Barranquilla, Granabastos	12.000	14.000	13.000	=
Bogotá, D. C., Frigorífico Ble Ltda.	12.000	12.500	12.183	+
Bogotá, D. C., Frigorífico Guadalupe	11.800	12.500	12.050	-
Bogotá, D. C., Paloquemao	13.000	13.600	13.200	-
Bucaramanga, Frigoríficos	16.000	16.500	16.250	=
Buenaventura (Valle del Cauca)	13.000	14.000	13.667	=

Productos y mercados	Pesos por kilogramo			
	Mínimo	Máximo	Medio	Tendencia
Carne de res, sobrebarriga (continuación)				
Cali, Santa Helena	14.700	15.000	14.825	=
Cartagena, Bazaruto	11.000	11.500	11.125	=
Cúcuta, Cenabastos	11.000	13.000	12.000	+
Cúcuta, La Nueva Sexta	11.000	12.000	11.667	-
Florencia (Caquetá)	13.000	13.000	13.000	=
Ibagué, Frigorífico Carlina	12.500	12.500	12.500	=
Ibagué, Plaza La 21	12.000	13.000	12.550	+
Malambo (Atlántico), Carnes y carnes	13.000	13.000	13.000	=
Manizales, Centro Galerías	12.000	12.000	12.000	=
Medellín, Central Mayorista de Antioquia	12.600	14.800	13.933	-
Medellín, Plaza Minorista José María Villa	13.800	14.813	14.378	=
Montería, Frigosinú	12.300	12.300	12.300	=
Montería, Mercado del Sur	12.000	12.000	12.000	=
Neiva, Surabastos	10.000	10.000	10.000	=
Palmira (Valle del Cauca)	13.600	14.000	13.800	-
Pasto, El Potrerillo	15.000	15.200	15.100	+
Pereira, La 41	14.000	14.000	14.000	=
Popayán, Plaza de mercado del barrio Bolívar	13.000	13.200	13.067	-
Sincelejo, Nuevo Mercado	11.000	11.000	11.000	=
Tuluá (Valle del Cauca)	14.000	15.000	14.533	-
Valledupar, Mercado Nuevo	12.000	13.000	12.667	=
Villavicencio, CAV	11.000	12.000	11.500	=

Menudencias de pollo

Armenia, Mercar	3.000	5.000	3.733	=
Florencia (Caquetá)	2.000	2.000	2.000	+
Ibagué, Plaza La 21	1.000	1.200	1.067	=
Montería, Mercado del Sur	1.800	2.000	1.900	+
Neiva, Surabastos	1.400	1.400	1.400	+
Pasto, El Potrerillo	1.000	1.000	1.000	=
Popayán, Plaza de mercado del barrio Bolívar	1.500	1.500	1.500	=
Villavicencio, CAV	1.200	1.400	1.325	+

Muslos de pollo con rabadilla

Medellín, Plaza Minorista José María Villa	5.200	5.200	5.200	=
--	-------	-------	-------	---

Muslos de pollo sin rabadilla

Arauca (Arauca)	5.200	5.500	5.333	-
Bogotá, D. C., Corabastos	6.400	7.000	6.667	-
Bogotá, D. C., Frigorífico Ble Ltda.	7.000	7.600	7.350	-
Bogotá, D. C., Frigorífico Guadalupe	6.700	7.000	6.833	-
Bogotá, D. C., Paloquemao	7.200	7.600	7.467	+
Bogotá, D. C., Plaza Las Flores	5.000	5.900	5.471	-
Bucaramanga, Frigoríficos	7.000	7.800	7.267	=

Cuadro 7. Mercados mayoristas. Precios de venta de carnes (continuación)
2018 (17 al 23 de febrero)

Productos y mercados	Pesos por kilogramo			
	Mínimo	Máximo	Medio	Tendencia
Muslos de pollo sin rabadilla (continuación)				
Medellín, Central Mayorista de Antioquia	6.800	8.100	7.467	-
Pechuga de pollo				
Arauca (Arauca)	6.000	6.200	6.100	-
Armenia, Mercar	7.900	8.600	8.167	=
Barranquilla, Barranquillita	6.800	7.000	6.900	=
Barranquilla, Granabastos	6.800	7.650	7.350	-
Bogotá, D. C., Corabastos	8.000	8.400	8.200	+
Bogotá, D. C., Frigorífico Ble Ltda.	8.600	9.000	8.750	-
Bogotá, D. C., Frigorífico Guadalupe	8.400	8.600	8.517	+
Bogotá, D. C., Paloquemao	8.800	9.600	9.133	+
Bogotá, D. C., Plaza Las Flores	7.400	8.400	8.017	-
Bucaramanga, Frigoríficos	8.500	9.100	8.800	=
Buenaventura (Valle del Cauca)	7.000	7.500	7.333	=
Cali, Galería Alameda	7.400	8.000	7.600	=
Cali, Santa Helena	7.000	7.600	7.300	=
Cartagena, Bazurto	7.500	7.600	7.525	=
Cúcuta, Cenabastos	6.700	6.950	6.849	-
Florencia (Caquetá)	7.200	7.400	7.300	-
Ibagué, Frigorífico Carlina	9.000	9.000	9.000	=
Ibagué, Plaza La 21	7.800	8.000	7.933	=
Manizales, Centro Galerías	7.200	7.800	7.433	=
Medellín, Central Mayorista de Antioquia	7.800	9.200	8.400	=
Medellín, Plaza Minorista José María Villa	7.200	7.200	7.200	=
Montería, Mercado del Sur	7.500	7.900	7.633	+
Neiva, Surabastos	7.200	7.400	7.250	+
Palmira (Valle del Cauca)	8.000	8.400	8.200	=
Pasto, El Potrerillo	11.600	12.000	11.800	=
Popayán, Plaza de mercado del barrio Bolívar	8.800	9.000	8.867	+
Santa Marta (Magdalena)	7.300	7.600	7.500	+
Sincelejo, Nuevo Mercado	7.600	7.600	7.600	=
Tuluá (Valle del Cauca)	8.800	9.600	9.133	+
Valledupar, Mercado Nuevo	7.000	7.400	7.200	+
Villavicencio, CAV	7.400	7.800	7.600	+
Pierna pernil con rabadilla				
Arauca (Arauca)	5.300	5.500	5.400	-
Armenia, Mercar	5.000	5.600	5.267	+
Barranquilla, Barranquillita	3.700	3.800	3.725	+
Barranquilla, Granabastos	3.800	4.000	3.933	=
Bogotá, D. C., Plaza Las Flores	4.600	5.600	5.142	-
Bucaramanga, Frigoríficos	5.150	5.400	5.300	=
Buenaventura (Valle del Cauca)	4.800	5.000	4.867	=
Cali, Galería Alameda	4.780	5.000	4.920	-
Cali, Santa Helena	4.800	5.000	4.900	+
Cartagena, Bazurto	4.000	4.200	4.050	=
Pierna pernil con rabadilla (continuación)				
Cúcuta, Cenabastos	4.074	4.200	4.125	-
Florencia (Caquetá)	5.200	5.400	5.300	=
Ibagué, Plaza La 21	5.200	5.800	5.533	-
Medellín, Central Mayorista de Antioquia	4.500	5.000	4.767	-
Medellín, Plaza Minorista José María Villa	4.400	4.600	4.467	=
Montería, Mercado del Sur	4.200	4.400	4.333	=
Neiva, Surabastos	5.200	5.400	5.250	-
Palmira (Valle del Cauca)	4.800	4.800	4.800	=
Pasto, El Potrerillo	7.600	8.000	7.800	=
Santa Marta (Magdalena)	3.500	4.100	3.733	+
Sincelejo, Nuevo Mercado	4.400	4.400	4.400	=
Tuluá (Valle del Cauca)	5.300	5.600	5.433	=
Valledupar, Mercado Nuevo	3.600	3.800	3.733	+
Villavicencio, CAV	5.600	5.800	5.650	+
Pierna pernil sin rabadilla				
Bogotá, D. C., Corabastos	6.800	7.400	7.133	+
Bogotá, D. C., Frigorífico Ble Ltda.	7.400	7.600	7.517	+
Bogotá, D. C., Frigorífico Guadalupe	7.200	7.300	7.250	+
Bogotá, D. C., Paloquemao	7.000	7.600	7.333	-
Bogotá, D. C., Plaza Las Flores	5.400	6.400	6.192	-
Bucaramanga, Frigoríficos	6.350	7.000	6.650	=
Piernas de pollo				
Armenia, Mercar	7.200	7.200	7.200	=
Bogotá, D. C., Corabastos	7.600	7.600	7.600	+
Bogotá, D. C., Frigorífico Ble Ltda.	8.200	8.800	8.517	+
Bogotá, D. C., Frigorífico Guadalupe	7.800	8.300	8.017	+
Bogotá, D. C., Paloquemao	7.200	7.600	7.467	-
Bogotá, D. C., Plaza Las Flores	6.200	6.800	6.533	+
Bucaramanga, Frigoríficos	7.100	7.900	7.400	=
Cali, Santa Helena	5.400	5.600	5.500	=
Cartagena, Bazurto	7.200	7.400	7.350	=
Cúcuta, Cenabastos	5.508	6.300	5.797	+
Manizales, Centro Galerías	5.000	5.500	5.333	=
Medellín, Central Mayorista de Antioquia	6.300	7.600	7.067	=
Medellín, Plaza Minorista José María Villa	4.800	5.200	5.067	=
Palmira (Valle del Cauca)	6.400	6.400	6.400	-
Pasto, El Potrerillo	7.800	8.400	8.133	=
Popayán, Plaza de mercado del barrio Bolívar	6.000	6.000	6.000	+
Tuluá (Valle del Cauca)	6.400	6.800	6.533	=
Valledupar, Mercado Nuevo	5.800	6.000	5.933	=

Cuadro 7. Mercados mayoristas. Precios de venta de carnes (conclusión)
2018 (17 al 23 de febrero)

Productos y mercados	Pesos por kilogramo			
	Precios			Tenden- cia
	Mínimo	Máximo	Medio	
Pollo entero congelado sin vísceras				
Arauca (Arauca)	6.100	6.300	6.200	=
Barranquilla, Barranquillita	4.800	5.000	4.875	+
Barranquilla, Granabastos	4.700	5.000	4.900	-
Bucaramanga, Frigoríficos	6.300	6.300	6.300	=
Cali, Galería Alameda	5.600	6.500	6.025	+
Cali, Santa Helena	5.000	5.400	5.250	=
Cartagena, Bazurto	4.900	5.000	4.975	=
Medellín, Central Mayorista de Antioquia	5.000	6.400	5.500	-
Medellín, Plaza Minorista José María Villa	5.200	6.200	5.667	-
Montería, Mercado del Sur	5.000	5.500	5.233	=
Pasto, El Potrerillo	7.600	8.000	7.800	=
Popayán, Plaza de mercado del barrio Bolívar	6.800	6.800	6.800	+
Santa Marta (Magdalena)	4.500	5.100	4.700	+
Valledupar, Mercado Nuevo	4.800	5.000	4.867	+
Pollo entero fresco con vísceras				
Ibagué, Plaza La 21	5.600	5.800	5.667	-

TENDENCIAS

---	-
Variación mayor al -20 %	Variación entre 0 % y -10 %
--	=
Variación entre -10 % y -20 %	Variación igual a 0 %

Productos y mercados	Pesos por kilogramo			
	Precios			Tenden- cia
	Mínimo	Máximo	Medio	
Pollo entero fresco sin vísceras				
Armenia, Mercar	5.600	6.300	5.833	-
Bogotá, D. C., Corabastos	6.600	7.400	7.067	+
Bogotá, D. C., Frigorífico Ble Ltda.	6.400	6.800	6.583	+
Bogotá, D. C., Frigorífico Guadalupe	6.000	6.200	6.083	-
Bogotá, D. C., Paloquemao	6.200	7.200	6.800	+
Bogotá, D. C., Plaza Las Flores	5.800	6.400	6.067	-
Bucaramanga, Frigoríficos	6.300	6.400	6.350	=
Cúcuta, Cenabastos	5.000	5.700	5.400	+
Ibagué, Frigorífico Carlina	7.000	7.000	7.000	=
Ibagué, Plaza La 21	6.400	6.600	6.533	+
Palmira (Valle del Cauca)	5.800	5.800	5.800	=
Pasto, El Potrerillo	7.600	8.000	7.800	=
Sincelejo, Nuevo Mercado	5.400	5.600	5.450	=
Tuluá (Valle del Cauca)	6.600	7.000	6.800	+
Villavicencio, CAV	5.900	6.000	5.975	+
Rabadillas de pollo				
Armenia, Mercar	2.100	2.200	2.133	-
Bucaramanga, Frigoríficos	2.400	2.850	2.625	=
Manizales, Centro Galerías	1.700	2.000	1.850	=

+	+++
Variación entre 0 % y 10 %	Variación mayor al 20 %
++	n. d.
Variación entre 10 % y 20 %	No determinado

Cuadro 8. Mercados mayoristas. Precios de venta de pescados 2018 (17 al 23 de febrero)

Productos y mercados	Pesos por kilogramo			Tendencia
	Mínimo	Máximo	Medio	
Almejas con concha				
Cali, Galería Alameda	7.000	8.400	7.800	-
Cali, Santa Helena	7.400	7.600	7.500	=
Medellín, Central Mayorista de Antioquia	6.800	8.000	7.567	=
Almejas sin concha				
Cali, Galería Alameda	13.500	16.000	14.500	-
Cali, Santa Helena	11.800	12.500	12.167	=
Medellín, Central Mayorista de Antioquia	15.800	17.000	16.267	=
Palmira (Valle del Cauca)	12.000	12.500	12.375	-
Bagre rayado en postas congelado				
Armenia, Mercar	19.000	21.000	20.000	=
Bogotá, D. C., Paloquemao	17.000	17.000	17.000	-
Manizales, Centro Galerías	20.000	20.000	20.000	=
Medellín, Central Mayorista de Antioquia	24.000	25.000	24.667	-
Tunja, Complejo de Servicios del Sur	16.000	17.000	16.500	=
Villavicencio, CAV	16.000	17.000	16.500	-
Bagre rayado entero congelado				
Bogotá, D. C., Plaza Las Flores	12.400	12.800	12.650	+
Cali, Galería Alameda	20.000	22.000	20.667	-
Cali, Santa Helena	15.200	15.700	15.467	=
Palmira (Valle del Cauca)	15.400	15.600	15.500	-
Pereira, Mercasa	18.000	18.000	18.000	=
Popayán, Plaza de mercado del barrio Bolívar	15.600	15.800	15.733	-
Santa Marta (Magdalena)	12.000	15.000	13.667	=
Yopal (Casanare)	11.000	11.000	11.000	+
Bagre rayado entero fresco				
Arauca (Arauca)	8.500	8.500	8.500	=
Bogotá, D. C., Paloquemao	17.000	17.000	17.000	-
Bogotá, D. C., Plaza Las Flores	12.000	12.800	12.200	n.d.
Bucaramanga, Centroabastos	12.800	13.600	13.200	=
Cúcuta, La Nueva Sexta	10.000	10.000	10.000	+
Florencia (Caquetá)	15.000	16.000	15.500	+
Ibagué, Plaza La 21	12.000	12.800	12.400	-
Montería, Mercado del Sur	9.800	10.000	9.950	=
Neiva, Surabastos	12.800	12.800	12.800	++
Santa Marta (Magdalena)	12.000	15.000	13.667	=
Valledupar, Mercado Nuevo	12.000	12.000	12.000	-
Villavicencio, CAV	13.000	14.000	13.500	=
Basa, filete congelado importado				
Bogotá, D. C., Corabastos	8.800	9.400	9.100	-

Productos y mercados	Pesos por kilogramo			Tendencia
	Mínimo	Máximo	Medio	
Basa, filete congelado importado (continuación)				
Bogotá, D. C., Paloquemao	9.500	9.500	9.500	-
Bogotá, D. C., Plaza Las Flores	9.000	9.000	9.000	+++
Bucaramanga, Centroabastos	6.500	7.000	6.875	+
Cali, Galería Alameda	9.500	11.600	10.367	-
Cali, Santa Helena	7.000	7.500	7.333	=
Cúcuta, La Nueva Sexta	7.500	8.000	7.625	=
Medellín, Central Mayorista de Antioquia	10.000	12.500	10.833	=
Palmira (Valle del Cauca)	9.000	9.500	9.125	+
Blanquillo entero fresco				
Bucaramanga, Centroabastos	9.600	9.600	9.600	-
Montería, Mercado del Sur	8.500	8.700	8.633	=
Valledupar, Mercado Nuevo	9.000	10.000	9.667	+++
Bocachico criollo fresco				
Arauca (Arauca)	7.820	7.820	7.820	=
Barranquilla, Barranquillita	12.500	12.600	12.525	n.d.
Cúcuta, La Nueva Sexta	7.000	8.000	7.250	+
Montería, Mercado del Sur	10.000	10.000	10.000	=
Neiva, Surabastos	8.000	10.000	8.933	++
Valledupar, Mercado Nuevo	12.000	13.000	12.333	=
Villavicencio, CAV	10.000	11.000	10.500	-
Bocachico importado congelado				
Armenia, Mercar	8.000	8.400	8.200	-
Barranquilla, Barranquillita	8.400	8.500	8.475	+
Bogotá, D. C., Plaza Las Flores	6.500	6.760	6.620	n.d.
Cali, Galería Alameda	8.000	10.000	9.000	=
Cali, Santa Helena	7.400	7.500	7.433	=
Cartagena, Bazurto	6.000	6.200	6.050	=
Cúcuta, La Nueva Sexta	7.500	8.000	7.875	-
Manizales, Centro Galerías	8.000	12.000	9.333	=
Medellín, Central Mayorista de Antioquia	8.000	9.000	8.400	=
Montería, Mercado del Sur	7.400	7.600	7.500	-
Palmira (Valle del Cauca)	7.200	7.500	7.400	+
Pereira, Mercasa	6.800	7.000	6.900	=
Popayán, Plaza de mercado del barrio Bolívar	7.800	7.800	7.800	+
Santa Marta (Magdalena)	7.500	8.000	7.625	=
Sincelejo, Nuevo Mercado	7.000	7.000	7.000	=
Tuluá (Valle del Cauca)	7.900	9.000	8.450	=
Valledupar, Mercado Nuevo	7.000	7.500	7.250	+
Cachama de cultivo fresca				
Arauca (Arauca)	7.000	7.000	7.000	=
Bogotá, D. C., Plaza Las Flores	5.600	6.400	6.050	-
Bucaramanga, Centroabastos	6.800	7.200	7.050	-

Cuadro 8. Mercados mayoristas. Precios de venta de pescados (continuación)
2018 (17 al 23 de febrero)

Productos y mercados	Pesos por kilogramo			
	Mínimo	Máximo	Medio	Tendencia
Cachama de cultivo fresca (continuación)				
Cúcuta, La Nueva Sexta	6.000	7.000	6.625	+
Montería, Mercado del Sur	6.700	6.900	6.800	=
Villavicencio, CAV	6.000	7.000	6.500	-
Yopal (Casanare)	6.500	7.000	6.875	-
Calamar anillos				
Bogotá, D. C., Corabastos	21.000	22.000	21.750	+
Bogotá, D. C., Paloquemao	24.000	25.000	24.667	+
Cali, Galería Alameda	19.000	21.000	20.000	n.d.
Medellín, Central Mayorista de Antioquia	23.500	25.000	24.167	=
Calamar blanco entero				
Bogotá, D. C., Corabastos	14.500	15.000	14.750	n.d.
Tuluá (Valle del Cauca)	8.000	9.500	8.750	=
Calamar morado entero				
Bogotá, D. C., Corabastos	14.500	15.000	14.750	+
Cali, Galería Alameda	14.000	14.000	14.000	++
Cali, Santa Helena	12.800	13.500	13.167	=
Camarón tigre precocido seco				
Bogotá, D. C., Paloquemao	34.000	36.000	35.000	+
Cali, Santa Helena	32.000	33.800	32.933	=
Medellín, Central Mayorista de Antioquia	34.000	37.000	35.333	=
Popayán, Plaza de mercado del barrio Bolívar	31.000	33.000	32.333	-
Tuluá (Valle del Cauca)	30.000	32.000	31.000	n.d.
Camarón tifi precocido seco				
Armenia, Mercar	32.000	32.000	32.000	=
Bogotá, D. C., Corabastos	29.000	29.000	29.000	+
Bogotá, D. C., Paloquemao	28.500	30.000	29.500	-
Pereira, Mercasa	14.000	14.000	14.000	=
Popayán, Plaza de mercado del barrio Bolívar	18.400	18.600	18.467	-
Capaz Magdalena fresco				
Florencia (Caquetá)	10.000	10.000	10.000	=
Ibagué, Plaza La 21	15.200	16.000	15.733	=
Cazuela de mariscos (paquete)				
Bogotá, D. C., Corabastos	10.800	11.800	11.275	-
Bogotá, D. C., Paloquemao	12.000	12.000	12.000	+
Medellín, Central Mayorista de Antioquia	20.000	24.000	21.667	+

Productos y mercados	Pesos por kilogramo			
	Mínimo	Máximo	Medio	Tendencia
Corvina, filete congelado nacional				
Buenaventura (Valle del Cauca)	29.000	32.000	30.333	=
Cali, Galería Alameda	35.000	38.000	36.933	+
Cali, Santa Helena	31.000	32.000	31.667	=
Langostino U12				
Medellín, Central Mayorista de Antioquia	96.000	96.000	96.000	=
Langostino 16-20				
Bogotá, D. C., Corabastos	60.000	60.000	60.000	+
Medellín, Central Mayorista de Antioquia	70.000	70.000	70.000	+
Merluza, filete importado				
Armenia, Mercar	11.200	11.600	11.400	=
Cali, Galería Alameda	12.000	14.000	13.000	-
Cali, Santa Helena	9.800	10.200	10.000	=
Medellín, Central Mayorista de Antioquia	10.500	13.000	11.833	=
Palmira (Valle del Cauca)	10.500	11.000	10.875	n.d.
Merluza, filete nacional				
Bogotá, D. C., Corabastos	30.000	32.000	31.000	=
Bogotá, D. C., Paloquemao	35.000	35.000	35.000	+
Cali, Galería Alameda	34.000	40.000	37.267	-
Cali, Santa Helena	27.000	29.000	28.000	=
Mojarra lora entera congelada				
Armenia, Mercar	10.000	10.000	10.000	=
Barranquilla, Barranquillita	5.000	5.300	5.125	-
Cartagena, Bazaruto	7.000	7.200	7.150	=
Santa Marta (Magdalena)	8.000	8.000	8.000	=
Mojarra lora entera fresca				
Barranquilla, Barranquillita	6.000	6.200	6.050	+
Cartagena, Bazaruto	7.500	7.600	7.525	=
Montería, Mercado del Sur	7.500	7.500	7.500	=
Santa Marta (Magdalena)	8.000	8.000	8.000	=
Sincelejo, Nuevo Mercado	7.000	7.000	7.000	n.d.
Valledupar, Mercado Nuevo	7.000	8.000	7.667	+
Nicuro fresco				
Tunja, Complejo de Servicios del Sur	8.000	8.000	8.000	=
Villavicencio, CAV	10.000	11.000	10.500	+
Palmitos de mar				
Bogotá, D. C., Corabastos	10.200	11.000	10.550	+
Bogotá, D. C., Paloquemao	11.000	12.000	11.333	+

Cuadro 8. Mercados mayoristas. Precios de venta de pescados (continuación)
2018 (17 al 23 de febrero)

Productos y mercados	Pesos por kilogramo			
	Mínimo	Máximo	Medio	Tendencia
Palmitos de mar (continuación)				
Medellín, Central Mayorista de Antioquia	9.600	12.400	10.667	=
Pargo rojo entero congelado				
Armenia, Mercar	21.000	23.000	22.000	=
Bogotá, D. C., Corabastos	22.000	23.000	22.667	n.d.
Cali, Galería Alameda	14.000	16.000	15.000	-
Cali, Santa Helena	14.800	15.300	15.033	=
Medellín, Central Mayorista de Antioquia	25.000	29.000	27.000	+
Palmira (Valle del Cauca)	14.800	15.000	14.850	-
Tuluá (Valle del Cauca)	15.800	17.000	16.400	=
Pargo rojo entero fresco				
Cartagena, Bazurto	20.000	22.000	20.667	=
Santa Marta (Magdalena)	16.000	18.000	16.667	=
Valledupar, Mercado Nuevo	20.000	24.000	22.000	+
Pargo rojo platero				
Buenaventura (Valle del Cauca)	17.000	18.000	17.667	=
Cartagena, Bazurto	20.000	20.000	20.000	=
Popayán, Plaza de mercado del barrio Bolívar	15.000	15.000	15.000	-
Santa Marta (Magdalena)	20.000	20.000	20.000	=
Pescado cabezas				
Armenia, Mercar	3.200	3.400	3.267	-
Bogotá, D. C., Paloquemao	5.600	6.000	5.867	-
Cali, Galería Alameda	5.000	6.000	5.333	+
Cali, Santa Helena	6.000	6.000	6.000	=
Palmira (Valle del Cauca)	5.500	6.000	5.625	+
Pereira, Mercasa	2.400	2.500	2.450	=
Popayán, Plaza de mercado del barrio Bolívar	5.000	5.000	5.000	-
Róbalo, filete congelado				
Manizales, Centro Galerías	11.500	11.500	11.500	=
Medellín, Central Mayorista de Antioquia	40.000	45.000	42.667	=
Salmón, filete congelado				
Armenia, Mercar	44.000	44.000	44.000	=
Bogotá, D. C., Corabastos	34.000	35.000	34.500	-
Bogotá, D. C., Paloquemao	40.000	44.000	41.333	-
Cali, Galería Alameda	40.000	44.000	42.467	+
Cali, Santa Helena	38.000	40.000	39.000	=
Medellín, Central Mayorista de Antioquia	40.000	44.000	41.333	=
Palmira (Valle del Cauca)	37.500	38.000	37.625	+
Salmón, filete congelado (continuación)				
Popayán, Plaza de mercado del barrio Bolívar	40.000	40.000	40.000	=
Sierra entera congelada				
Armenia, Mercar	14.900	15.600	15.167	-
Bogotá, D. C., Paloquemao	15.000	16.000	15.333	-
Buenaventura (Valle del Cauca)	9.000	13.000	10.667	=
Cali, Galería Alameda	14.000	17.000	15.000	=
Cali, Santa Helena	11.700	12.600	12.100	=
Medellín, Central Mayorista de Antioquia	14.000	15.000	14.667	=
Palmira (Valle del Cauca)	14.000	14.000	14.000	=
Santa Marta (Magdalena)	20.000	22.000	20.667	=
Tilapia, filete congelado				
Bogotá, D. C., Corabastos	14.000	15.000	14.375	+
Cali, Galería Alameda	14.000	16.000	15.000	-
Cali, Santa Helena	12.600	13.000	12.800	=
Medellín, Central Mayorista de Antioquia	14.500	15.000	14.833	=
Palmira (Valle del Cauca)	13.500	14.000	13.625	+
Popayán, Plaza de mercado del barrio Bolívar	12.800	12.800	12.800	-
Tuluá (Valle del Cauca)	14.000	14.000	14.000	=
Tilapia, lomitos				
Medellín, Central Mayorista de Antioquia	6.400	7.000	6.633	=
Tilapia roja entera congelada				
Barranquilla, Barranquillita	6.200	6.400	6.325	=
Cali, Galería Alameda	14.000	15.000	14.667	++
Cali, Santa Helena	9.500	10.000	9.733	=
Cartagena, Bazurto	9.000	9.200	9.100	=
Medellín, Central Mayorista de Antioquia	10.000	11.000	10.667	-
Palmira (Valle del Cauca)	9.000	9.000	9.000	-
Pasto, El Potrerillo	9.000	10.000	9.500	=
Pereira, Mercasa	10.000	10.500	10.250	-
Popayán, Plaza de mercado del barrio Bolívar	9.800	10.000	9.867	-
Santa Marta (Magdalena)	10.000	10.000	10.000	=
Tuluá (Valle del Cauca)	10.000	11.000	10.500	++
Tilapia roja entera fresca				
Barranquilla, Barranquillita	7.400	7.500	7.475	+
Bogotá, D. C., Paloquemao	15.000	15.600	15.200	-
Bogotá, D. C., Plaza Las Flores	6.400	6.400	6.400	-
Bucaramanga, Centroabastos	7.200	8.000	7.450	-
Cartagena, Bazurto	9.400	9.500	9.475	=

Cuadro 8. Mercados mayoristas. Precios de venta de pescados (conclusión)
2018 (17 al 23 de febrero)

Productos y mercados	Pesos por kilogramo			
	Precios			Tenden- cia
	Mínimo	Máximo	Medio	
Tilapia roja entera fresca (continuación)				
Cúcuta, La Nueva Sexta	7.500	7.500	7.500	=
Florencia (Caquetá)	10.000	10.000	10.000	=
Ibagué, Plaza La 21	6.400	6.800	6.667	=
Montería, Mercado del Sur	8.600	8.800	8.700	+
Neiva, Surabastos	7.000	7.200	7.100	++
Tunja, Complejo de Servicios del Sur	10.000	11.000	10.500	-
Valledupar, Mercado Nuevo	9.000	10.000	9.500	-
Villavicencio, CAV	7.600	8.000	7.825	-
Yopal (Casanare)	7.000	7.000	7.000	=
Toyo blanco, filete congelado				
Bogotá, D. C., Paloquemao	15.000	16.000	15.667	+
Cali, Santa Helena	9.800	10.000	9.933	=
Palmira (Valle del Cauca)	11.500	11.500	11.500	+
Popayán, Plaza de mercado del barrio Bolívar	10.000	10.000	10.000	=
Tuluá (Valle del Cauca)	11.000	12.000	11.500	=

TENDENCIAS

---	-
Variación mayor al -20 %	Variación entre 0 % y -10 %
--	=
Variación entre -10 % y -20 %	Variación igual a 0 %

Productos y mercados	Pesos por kilogramo			
	Precios			Tenden- cia
	Mínimo	Máximo	Medio	
Trucha en corte mariposa				
Armenia, Mercar	16.000	16.000	16.000	+
Bogotá, D. C., Corabastos	13.600	14.500	14.025	-
Bogotá, D. C., Paloquemao	16.000	17.000	16.467	-
Cali, Galería Alameda	15.000	16.000	15.667	=
Cali, Santa Helena	14.700	15.500	15.067	=
Manizales, Centro Galerías	14.500	16.500	15.333	+
Medellín, Central Mayorista de Antioquia	15.000	18.000	16.333	=
Palmira (Valle del Cauca)	14.000	14.500	14.375	-
Pereira, Mercasa	14.000	15.000	14.500	=
Popayán, Plaza de mercado del barrio Bolívar	14.600	14.600	14.600	-
Trucha entera fresca				
Pasto, El Potrerillo	11.000	12.000	11.500	=

+	+++
Variación entre 0 % y 10 %	Variación mayor al 20 %
++	n. d.
Variación entre 10 % y 20 %	No determinado

Cuadro 9. Mercados mayoristas. Precios de venta de productos procesados 2018 (17 al 23 de febrero)

Productos y mercados	Pesos por kilogramo				Tendencia	Productos y mercados	Pesos por kilogramo				Tendencia
	Mínimo	Máximo	Medio				Mínimo	Máximo	Medio		
Aceite girasol						Arveja enlatada (continuación)					
Barranquilla, Barranquillita	7.458	7.583	7.527		+	Santa Marta (Magdalena)	6.116	7.056	6.519		=
Barranquilla, Granabastos	7.733	7.983	7.883		-	Valledupar, Mercado Nuevo	7.639	8.333	8.102		=
Cartagena, Bazurto	7.037	7.222	7.083		=	Avena en hojuelas					
Montería, Mercado del Sur	6.667	6.800	6.733		=	Armenia, Mercar	7.083	7.708	7.431		-
Pereira, Mercasa	7.100	8.740	7.920		=	Barranquilla, Barranquillita	7.260	7.333	7.289		=
Santa Marta (Magdalena)	11.111	11.111	11.111		=	Barranquilla, Granabastos	7.204	7.273	7.244		=
Sincelejo, Nuevo Mercado	5.892	6.250	6.031		=	Bogotá, D. C., Corabastos	7.167	7.333	7.278		+
Valledupar, Mercado Nuevo	7.917	8.333	8.111		=	Bogotá, D. C., Paloquemao	7.500	7.667	7.556		+
Aceite vegetal mezcla						Bogotá, D. C., Plaza España	7.340	7.667	7.502		-
Armenia, Mercar	5.625	5.708	5.681		=	Bucaramanga, Centroabastos	6.842	7.000	6.947		+
Barranquilla, Barranquillita	4.083	4.167	4.110		=	Bucaramanga, Mercados del centro	6.967	7.000	6.989		=
Barranquilla, Granabastos	4.150	4.294	4.244		-	Cali, La Floresta	7.000	7.188	7.090		=
Bogotá, D. C., Corabastos	4.558	4.750	4.658		-	Cali, Santa Helena	6.750	6.875	6.799		=
Bogotá, D. C., Paloquemao	4.833	4.833	4.833		+	Cali, Siloé	6.750	7.500	7.125		+
Bucaramanga, Centroabastos	4.352	5.222	4.763		-	Cartagena, Bazurto	6.771	7.083	6.849		=
Bucaramanga, Mercados del centro	4.718	5.463	5.087		=	Cartago (Valle del Cauca)	6.875	7.500	7.125		=
Buenaventura (Valle del Cauca)	4.708	5.860	5.272		=	Cúcuta, Cenabastos	6.458	6.917	6.750		-
Cali, La Floresta	5.417	6.167	5.792		=	Cúcuta, La Nueva Sexta	6.667	7.083	6.861		=
Cali, Santa Helena	5.325	5.833	5.590		=	Ibagué, Plaza La 21	6.467	7.567	7.167		-
Cali, Siloé	6.000	6.375	6.094		+	Neiva, Surabastos	7.167	8.000	7.542		+
Cartagena, Bazurto	4.500	4.583	4.521		=	Palmira (Valle del Cauca)	7.500	7.750	7.563		+
Cartago (Valle del Cauca)	4.825	5.167	4.994		-	Pamplona (Norte de Santander)	6.500	6.667	6.556		+
Cúcuta, Cenabastos	4.259	4.722	4.410		-	Pereira, Mercasa	7.100	7.100	7.100		=
Cúcuta, La Nueva Sexta	4.259	4.259	4.259		+	Popayán, Plaza de mercado del barrio Bolívar	6.917	7.017	6.950		=
Florencia (Caquetá)	4.125	4.250	4.188		=	Santa Marta (Magdalena)	6.667	7.500	6.979		=
Ibagué, Plaza La 21	4.383	4.608	4.467		+	Sincelejo, Nuevo Mercado	6.667	7.104	6.823		=
Manizales, Centro Galerías	4.583	5.667	5.135		=	Tuluá (Valle del Cauca)	7.083	7.875	7.354		+
Medellín, Central Mayorista de Antioquia	4.583	4.750	4.667		+	Valledupar, Mercado Nuevo	5.167	5.333	5.278		=
Medellín, Plaza Minorista José María Villa	5.417	5.667	5.528		=	Villavicencio, CAV	7.083	7.396	7.182		-
Montería, Mercado del Sur	4.333	4.333	4.333		=	Avena molida					
Neiva, Surabastos	4.750	5.417	5.089		+	Bogotá, D. C., Corabastos	7.167	7.333	7.278		+
Palmira (Valle del Cauca)	4.800	5.700	5.200		+	Bogotá, D. C., Paloquemao	7.500	7.667	7.556		+
Pamplona (Norte de Santander)	3.704	3.889	3.765		-	Bogotá, D. C., Plaza España	7.340	7.667	7.502		-
Pasto, El Potrerillo	5.750	6.000	5.875		=	Cali, La Floresta	7.000	7.188	7.090		=
Popayán, Plaza de mercado del barrio Bolívar	3.917	3.992	3.963		=	Cali, Santa Helena	6.750	6.875	6.799		=
Santa Marta (Magdalena)	4.833	5.500	5.088		-	Cali, Siloé	6.750	7.500	7.125		+
Sincelejo, Nuevo Mercado	4.000	4.167	4.104		=	Ibagué, Plaza La 21	6.467	7.567	7.192		=
Tuluá (Valle del Cauca)	4.692	5.500	5.126		+	Neiva, Surabastos	7.167	8.000	7.542		+
Valledupar, Mercado Nuevo	4.417	4.667	4.500		=	Palmira (Valle del Cauca)	7.500	7.750	7.563		+
Villavicencio, CAV	4.167	6.208	5.092		-	Pereira, Mercasa	7.100	7.100	7.100		=
Arveja enlatada						Popayán, Plaza de mercado del barrio Bolívar	7.000	7.083	7.028		=
Barranquilla, Barranquillita	5.981	6.048	6.006		=	Tuluá (Valle del Cauca)	7.083	7.875	7.354		+
Medellín, Central Mayorista de Antioquia	6.466	6.753	6.573		=	Villavicencio, CAV	7.083	7.396	7.182		-
Medellín, Plaza Minorista José María Villa	8.264	8.681	8.537		+	Azúcar morena					
						Bogotá, D. C., Corabastos	2.240	2.320	2.270		-

Cuadro 9. Mercados mayoristas. Precios de venta de productos procesados (continuación)
2018 (17 al 23 de febrero)

Productos y mercados	Pesos por kilogramo			
	Mínimo	Máximo	Medio	Tendencia
Azúcar morena (continuación)				
Bogotá, D. C., Plaza España	2.400	2.460	2.420	+
Cali, La Floresta	2.720	2.800	2.773	=
Cali, Santa Helena	2.560	2.600	2.587	=
Cali, Siloé	2.600	2.720	2.660	=
Cartago (Valle del Cauca)	2.480	2.520	2.499	=
Ibagué, Plaza La 21	2.140	2.240	2.193	-
Medellín, Central Mayorista de Antioquia	2.200	2.280	2.240	-
Medellín, Plaza Minorista José María Villa	2.320	2.320	2.320	=
Pamplona (Norte de Santander)	2.480	2.720	2.560	-
Pasto, El Potrerillo	2.720	2.800	2.760	=
Tuluá (Valle del Cauca)	2.384	2.700	2.513	=
Azúcar refinada				
Barranquilla, Barranquillita	2.300	2.328	2.316	-
Barranquilla, Granabastos	2.000	2.200	2.091	-
Bogotá, D. C., Plaza Las Flores	2.000	2.060	2.040	-
Bucaramanga, Centroabastos	2.271	2.333	2.313	-
Bucaramanga, Mercados del centro	2.500	2.625	2.569	+
Cartagena, Bazaruto	2.560	2.640	2.580	=
Cúcuta, Cenabastos	2.760	2.800	2.780	-
Ibagué, Plaza La 21	2.100	2.240	2.180	+
Medellín, Central Mayorista de Antioquia	2.160	2.200	2.190	=
Montería, Mercado del Sur	1.960	1.980	1.975	=
Neiva, Surabastos	1.920	1.960	1.935	-
Pamplona (Norte de Santander)	2.080	2.120	2.107	+
Pasto, El Potrerillo	2.020	2.060	2.040	=
Santa Marta (Magdalena)	2.160	2.400	2.300	-
Sincelejo, Nuevo Mercado	2.544	2.600	2.567	-
Valledupar, Mercado Nuevo	2.280	2.520	2.360	=
Villavicencio, CAV	2.360	2.440	2.400	-
Azúcar sulfitada				
Armenia, Mercar	2.080	2.160	2.107	-
Barranquilla, Barranquillita	1.876	1.900	1.885	-
Barranquilla, Granabastos	1.800	1.900	1.850	-
Bogotá, D. C., Corabastos	1.900	2.040	1.975	-
Bogotá, D. C., Paloquemao	2.240	2.240	2.240	-
Bogotá, D. C., Plaza España	2.030	2.046	2.039	+
Bucaramanga, Centroabastos	1.946	1.960	1.955	-
Bucaramanga, Mercados del centro	1.960	2.000	1.987	=
Buenaventura (Valle del Cauca)	1.850	2.040	1.977	-
Cali, La Floresta	1.880	1.900	1.893	-
Cali, Santa Helena	1.880	1.920	1.900	=
Cali, Siloé	1.820	1.960	1.890	+
Cartagena, Bazaruto	1.800	1.840	1.825	-
Cartago (Valle del Cauca)	1.880	1.920	1.900	-
Ibagué, Plaza La 21	1.860	1.920	1.890	-
Azúcar sulfitada (continuación)				
Manizales, Centro Galerías	2.100	2.200	2.130	=
Medellín, Central Mayorista de Antioquia	1.880	1.940	1.920	-
Palmira (Valle del Cauca)	1.920	1.980	1.965	-
Popayán, Plaza de mercado del barrio Bolívar	1.920	1.960	1.933	-
Santa Marta (Magdalena)	1.800	1.920	1.880	-
Sincelejo, Nuevo Mercado	1.760	1.800	1.785	-
Tuluá (Valle del Cauca)	1.840	2.000	1.920	+
Valledupar, Mercado Nuevo	1.840	1.960	1.913	-
Villavicencio, CAV	2.000	2.100	2.050	=
Bocadillo veleño				
Bogotá, D. C., Corabastos	244	250	249	-
Bogotá, D. C., Paloquemao	250	250	250	-
Café instantáneo				
Barranquilla, Barranquillita	76.201	76.471	76.352	+
Barranquilla, Granabastos	71.078	76.471	74.081	=
Bogotá, D. C., Corabastos	67.647	69.608	68.627	+
Bogotá, D. C., Plaza España	70.294	72.549	71.503	-
Buenaventura (Valle del Cauca)	81.699	83.529	82.571	+
Cali, La Floresta	85.833	90.000	87.944	=
Cali, Santa Helena	77.386	81.307	79.564	-
Cali, Siloé	88.333	90.000	89.167	+
Cartagena, Bazaruto	67.647	68.627	68.382	=
Cartago (Valle del Cauca)	67.000	75.833	70.944	=
Cúcuta, Cenabastos	70.588	73.039	71.814	+
Florencia (Cauquetá)	71.078	72.353	71.716	-
Medellín, Central Mayorista de Antioquia	79.085	79.739	79.412	=
Medellín, Plaza Minorista José María Villa	78.431	80.392	79.085	=
Neiva, Surabastos	67.647	70.588	69.363	+
Palmira (Valle del Cauca)	86.471	87.647	86.912	+
Pamplona (Norte de Santander)	66.667	67.157	66.993	+
Pasto, El Potrerillo	85.621	86.928	86.275	=
Popayán, Plaza de mercado del barrio Bolívar	83.007	83.660	83.224	+
Santa Marta (Magdalena)	68.137	76.471	73.064	-
Sincelejo, Nuevo Mercado	72.549	75.392	74.387	+
Tuluá (Valle del Cauca)	80.000	85.882	82.200	=
Valledupar, Mercado Nuevo	61.765	64.706	63.725	=
Café molido				
Armenia, Mercar	16.000	16.200	16.133	=
Barranquilla, Barranquillita	17.500	17.600	17.553	+
Barranquilla, Granabastos	15.517	17.500	16.379	=
Bogotá, D. C., Corabastos	14.800	15.200	15.067	n.d.
Bogotá, D. C., Paloquemao	15.600	16.000	15.733	+

BOLETÍN SEMANAL PRECIOS MAYORISTAS

Cuadro 9. Mercados mayoristas. Precios de venta de productos procesados (continuación)
2018 (17 al 23 de febrero)

Productos y mercados	Pesos por kilogramo			
	Mínimo	Máximo	Medio	Tendencia
Café molido (continuación)				
Bogotá, D. C., Plaza España	14.800	15.790	15.293	+
Bucaramanga, Centroabastos	15.896	16.600	16.299	-
Bucaramanga, Mercados del centro	15.552	16.000	15.851	-
Cali, La Floresta	14.000	14.400	14.187	=
Cali, Santa Helena	14.000	14.000	14.000	=
Cali, Siloé	14.000	15.000	14.500	+
Cartagena, Bazurto	15.167	15.333	15.208	=
Cartago (Valle del Cauca)	13.600	14.400	14.000	=
Cúcuta, Cenabastos	16.333	16.417	16.375	-
Florencia (Caquetá)	16.160	16.500	16.330	=
Ibagué, Plaza La 21	16.800	17.400	17.150	-
Manizales, Centro Galerías	14.400	15.200	14.850	=
Medellín, Central Mayorista de Antioquia	14.600	14.880	14.760	-
Montería, Mercado del Sur	15.360	15.600	15.440	=
Neiva, Surabastos	15.800	16.000	15.950	+
Palmira (Valle del Cauca)	14.700	14.900	14.775	+
Popayán, Plaza de mercado del barrio Bolívar	14.400	14.480	14.427	=
Santa Marta (Magdalena)	14.600	17.600	16.744	-
Sincelejo, Nuevo Mercado	17.500	17.800	17.617	=
Tuluá (Valle del Cauca)	14.000	14.480	14.213	=
Valledupar, Mercado Nuevo	16.500	16.667	16.556	=
Villavicencio, CAV	14.917	15.750	15.208	=
Chocolate amargo				
Armenia, Mercar	22.600	23.200	22.800	-
Buenaventura (Valle del Cauca)	21.456	22.638	22.005	=
Cali, La Floresta	21.200	21.600	21.333	-
Cali, Santa Helena	21.600	22.000	21.733	-
Cali, Siloé	20.000	20.400	20.200	-
Cartago (Valle del Cauca)	19.200	20.000	19.733	+
Ibagué, Plaza La 21	21.600	22.400	22.050	=
Manizales, Centro Galerías	22.000	23.600	22.600	=
Medellín, Central Mayorista de Antioquia	20.800	21.600	21.350	n.d.
Medellín, Plaza Minorista José María Villa	20.800	21.600	21.200	=
Palmira (Valle del Cauca)	22.000	22.400	22.200	+
Pasto, El Potrerillo	22.720	22.880	22.800	=
Popayán, Plaza de mercado del barrio Bolívar	21.080	21.120	21.100	=
Tuluá (Valle del Cauca)	20.000	20.800	20.267	+
Chocolate dulce (continuación)				
Barranquilla, Barranquillita	13.680	13.880	13.783	+
Barranquilla, Granabastos	13.700	14.000	13.825	+
Bogotá, D. C., Corabastos	9.583	9.875	9.760	+
Bogotá, D. C., Plaza España	9.833	10.183	10.006	+
Bucaramanga, Centroabastos	8.300	9.000	8.735	=
Chocolate instantáneo				
Medellín, Central Mayorista de Antioquia	18.542	18.836	18.712	=
Color (bolsita)				
Ibagué, Plaza La 21	22.000	24.000	23.000	=
Medellín, Central Mayorista de Antioquia	14.881	15.476	15.030	=
Medellín, Plaza Minorista José María Villa	16.667	18.452	17.262	=
Neiva, Surabastos	15.000	15.125	15.031	-
Fécula de maíz				
Armenia, Mercar	17.284	17.747	17.438	=
Barranquilla, Barranquillita	17.917	18.056	17.979	=
Barranquilla, Granabastos	17.278	18.056	17.688	+
Bogotá, D. C., Corabastos	15.592	15.921	15.768	-
Bucaramanga, Centroabastos	17.125	19.605	18.208	-
Bucaramanga, Mercados del centro	17.895	19.053	18.412	+
Cartagena, Bazurto	16.944	17.222	17.014	=
Cúcuta, Cenabastos	17.847	18.056	17.986	-
Cúcuta, La Nueva Sexta	17.361	17.500	17.454	=
Montería, Mercado del Sur	13.000	13.333	13.250	=
Neiva, Surabastos	18.092	19.737	18.668	+
Pasto, El Potrerillo	13.487	13.618	13.553	=
Popayán, Plaza de mercado del barrio Bolívar	15.855	15.921	15.877	=
Santa Marta (Magdalena)	16.667	18.889	18.125	-
Villavicencio, CAV	16.645	16.842	16.743	-
Frijol enlatado				
Medellín, Central Mayorista de Antioquia	9.159	10.559	9.807	+
Medellín, Plaza Minorista José María Villa	8.621	9.339	8.956	=

Cuadro 9. Mercados mayoristas. Precios de venta de productos procesados (continuación)
2018 (17 al 23 de febrero)

Productos y mercados	Pesos por kilogramo				Tendencia	Productos y mercados	Pesos por kilogramo				Tendencia
	Mínimo	Máximo	Medio				Mínimo	Máximo	Medio		
Galletas dulces redondas con crema						Gelatina (continuación)					
Barranquilla, Barranquillita	10.417	12.691	11.534		+	Barranquilla, Granabastos	25.521	26.250	25.902		+
Barranquilla, Granabastos	12.048	12.149	12.098		=	Bogotá, D. C., Corabastos	23.177	23.438	23.372		-
Bogotá, D. C., Plaza España	11.677	11.767	11.730		-	Bogotá, D. C., Plaza España	23.021	23.500	23.319		-
Bucaramanga, Centroabastos	11.928	12.410	12.169		=	Bucaramanga, Centroabastos	23.698	26.042	24.497		-
Bucaramanga, Mercados del centro	12.249	12.450	12.356		-	Bucaramanga, Mercados del centro	21.875	23.255	22.387		=
Cartagena, Bazarro	9.444	9.653	9.531		=	Buenaventura (Valle del Cauca)	23.125	23.411	23.268		n.d.
Cúcuta, Cenabastos	12.407	12.510	12.476		+	Cali, La Floresta	15.000	15.179	15.119		=
Cúcuta, La Nueva Sexta	11.166	11.373	11.304		-	Cali, Santa Helena	15.000	15.179	15.119		=
Ibagué, Plaza La 21	9.833	10.083	9.979		=	Cartagena, Bazarro	21.875	22.917	22.135		-
Pamplona (Norte de Santander)	11.890	12.407	12.131		+	Cartago (Valle del Cauca)	23.438	23.750	23.576		+
Santa Marta (Magdalena)	10.000	10.000	10.000		=	Cúcuta, Cenabastos	22.917	25.521	23.872		-
Sincelejo, Nuevo Mercado	9.583	9.882	9.729		=	Cúcuta, La Nueva Sexta	20.833	22.917	22.222		+
Galletas saladas						Ibagué, Plaza La 21	22.917	25.729	24.815		-
Armenia, Mercar	10.910	11.319	11.160		+	Manizales, Centro Galerías	20.833	23.438	22.161		=
Barranquilla, Barranquillita	11.792	11.819	11.806		=	Medellín, Central Mayorista de Antioquia	20.625	22.396	21.563		=
Barranquilla, Granabastos	11.267	11.389	11.317		=	Neiva, Surabastos	23.958	27.083	25.260		+
Bogotá, D. C., Corabastos	9.921	10.317	10.086		-	Palmira (Valle del Cauca)	25.000	27.500	25.938		=
Bogotá, D. C., Paloquemao	8.995	9.127	9.039		+	Pamplona (Norte de Santander)	21.875	23.438	22.569		+
Bogotá, D. C., Plaza España	10.053	10.574	10.288		+	Pasto, El Potrerillo	12.745	13.235	12.990		=
Bucaramanga, Centroabastos	10.595	10.952	10.780		-	Pereira, Mercasa	13.071	13.071	13.071		=
Bucaramanga, Mercados del centro	10.847	10.952	10.891		=	Popayán, Plaza de mercado del barrio Bolívar	25.417	25.521	25.486		-
Buenaventura (Valle del Cauca)	10.800	11.111	10.947		=	Santa Marta (Magdalena)	23.750	25.000	24.688		=
Cali, La Floresta	10.159	10.185	10.176		=	Tuluá (Valle del Cauca)	24.479	26.146	25.122		-
Cali, Santa Helena	9.788	9.921	9.877		=	Valledupar, Mercado Nuevo	22.917	23.021	22.951		=
Cali, Siloé	11.111	11.243	11.177		=	Harina de trigo					
Cartagena, Bazarro	7.576	7.765	7.670		+	Armenia, Mercar	1.900	2.044	1.968		-
Cartago (Valle del Cauca)	10.833	11.111	11.019		=	Barranquilla, Barranquillita	1.390	1.396	1.393		=
Cúcuta, Cenabastos	11.250	11.389	11.343		-	Barranquilla, Granabastos	1.340	1.400	1.370		-
Florencia (Caquetá)	11.625	11.625	11.625		=	Bogotá, D. C., Corabastos	1.760	1.840	1.800		+
Ibagué, Plaza La 21	10.090	10.615	10.237		=	Bogotá, D. C., Paloquemao	1.840	1.880	1.853		+
Manizales, Centro Galerías	10.972	11.389	11.157		=	Bogotá, D. C., Plaza España	1.740	1.790	1.763		+
Medellín, Central Mayorista de Antioquia	8.574	10.185	9.408		+	Bucaramanga, Centroabastos	2.280	2.360	2.328		-
Medellín, Plaza Minorista José María Villa	9.921	10.317	10.097		=	Bucaramanga, Mercados del centro	2.264	2.400	2.337		=
Neiva, Surabastos	11.111	11.389	11.319		-	Buenaventura (Valle del Cauca)	1.624	1.680	1.659		+
Palmira (Valle del Cauca)	11.270	11.429	11.349		+	Cali, La Floresta	2.784	2.880	2.821		=
Pamplona (Norte de Santander)	10.833	10.833	10.833		+	Cali, Santa Helena	2.720	2.800	2.773		=
Pasto, El Potrerillo	9.788	10.053	9.921		=	Cartagena, Bazarro	1.520	1.540	1.530		=
Pereira, Mercasa	9.617	9.617	9.617		=	Cartago (Valle del Cauca)	1.640	1.720	1.667		=
Popayán, Plaza de mercado del barrio Bolívar	10.450	10.582	10.494		+	Cúcuta, Cenabastos	1.800	1.850	1.817		-
Santa Marta (Magdalena)	7.386	11.333	9.374		=	Cúcuta, La Nueva Sexta	1.800	1.800	1.800		=
Tuluá (Valle del Cauca)	10.450	10.714	10.538		=	Florencia (Caquetá)	1.680	1.720	1.700		=
Valledupar, Mercado Nuevo	10.694	12.222	11.250		-	Ibagué, Plaza La 21	1.760	1.920	1.858		-
Villavicencio, CAV	10.569	11.045	10.694		+	Manizales, Centro Galerías	1.600	1.760	1.700		+
Gelatina						Medellín, Central Mayorista de Antioquia	2.640	2.776	2.684		=
Barranquilla, Barranquillita	25.938	26.146	26.040		+	Medellín, Plaza Minorista José María Villa	2.560	2.640	2.600		=

Cuadro 9. Mercados mayoristas. Precios de venta de productos procesados (continuación)
2018 (17 al 23 de febrero)

Productos y mercados	Pesos por kilogramo				Tendencia	Productos y mercados	Pesos por kilogramo				Tendencia
	Mínimo	Máximo	Medio				Mínimo	Máximo	Medio		
Harina de trigo (continuación)						Jugo de frutas (continuación)					
Neiva, Surabastos	1.600	1.680	1.660	-		Bucaramanga, Centroabastos	5.349	5.581	5.452	-	
Palmira (Valle del Cauca)	3.000	3.200	3.125	=		Bucaramanga, Mercados del centro	5.659	6.047	5.840	=	
Pamplona (Norte de Santander)	1.800	1.800	1.800	=		Cartagena, Bazurto	5.039	5.271	5.213	+	
Pasto, El Potrerillo	1.600	1.760	1.680	=		Santa Marta (Magdalena)	5.426	5.581	5.530	=	
Pereira, Mercasa	2.600	2.600	2.600	=		Sincelejo, Nuevo Mercado	5.349	5.690	5.531	-	
Popayán, Plaza de mercado del barrio Bolívar	1.448	1.464	1.456	=		Valledupar, Mercado Nuevo	5.271	5.271	5.271	=	
Santa Marta (Magdalena)	1.520	1.600	1.540	-		Jugo instantáneo (sobre)					
Sincelejo, Nuevo Mercado	1.340	1.410	1.370	=		Armenia, Mercar	33.333	33.611	33.519	=	
Tuluá (Valle del Cauca)	1.536	1.616	1.579	-		Barranquilla, Barranquillita	34.444	35.556	35.000	+	
Valledupar, Mercado Nuevo	1.750	1.792	1.778	=		Barranquilla, Granabastos	33.278	33.333	33.319	-	
Villavicencio, CAV	1.632	1.760	1.676	+		Bogotá, D. C., Corabastos	40.000	40.667	40.167	-	
Harina precocida de maíz						Bogotá, D. C., Paloquemao	46.667	48.333	47.778	-	
Arauca (Arauca)	2.750	2.750	2.750	=		Bogotá, D. C., Plaza España	40.000	41.667	41.111	-	
Armenia, Mercar	2.796	2.900	2.831	-		Buenaventura (Valle del Cauca)	41.000	41.667	41.324	=	
Barranquilla, Barranquillita	2.267	2.308	2.288	+		Cali, La Floresta	38.333	40.000	39.444	+	
Barranquilla, Granabastos	2.017	2.042	2.035	-		Cali, Santa Helena	40.000	41.667	41.111	=	
Bogotá, D. C., Corabastos	2.833	2.917	2.881	-		Cali, Siloé	40.000	43.333	41.667	+	
Bogotá, D. C., Paloquemao	3.000	3.167	3.056	-		Cartagena, Bazurto	31.944	33.333	32.986	+	
Bogotá, D. C., Plaza España	2.917	3.033	2.975	+		Cartago (Valle del Cauca)	40.000	41.333	40.667	=	
Bucaramanga, Centroabastos	2.250	2.292	2.264	-		Ibagué, Plaza La 21	32.944	34.167	33.549	+	
Bucaramanga, Mercados del centro	2.136	2.240	2.171	=		Medellín, Central Mayorista de Antioquia	36.667	40.000	38.750	-	
Buenaventura (Valle del Cauca)	2.755	2.864	2.793	=		Medellín, Plaza Minorista José María Villa	39.333	40.000	39.778	=	
Cali, La Floresta	2.500	2.583	2.556	=		Palmira (Valle del Cauca)	40.000	41.667	40.417	+	
Cali, Santa Helena	3.120	3.200	3.173	=		Pasto, El Potrerillo	42.333	43.000	42.667	=	
Cali, Siloé	3.146	3.229	3.188	+		Popayán, Plaza de mercado del barrio Bolívar	40.333	41.000	40.667	=	
Cartagena, Bazurto	2.917	3.000	2.938	=		Sincelejo, Nuevo Mercado	31.944	32.778	32.292	=	
Cartago (Valle del Cauca)	2.720	2.824	2.781	=		Tuluá (Valle del Cauca)	40.000	41.000	40.417	+	
Cúcuta, Cenabastos	2.000	2.000	2.000	=		Valledupar, Mercado Nuevo	40.000	41.667	40.556	=	
Cúcuta, La Nueva Sexta	2.000	2.000	2.000	=		Villavicencio, CAV	40.667	41.667	41.083	+	
Ibagué, Plaza La 21	1.833	2.000	1.896	+		Lomitos de atún en lata					
Manizales, Centro Galerías	2.750	3.000	2.835	=		Armenia, Mercar	18.137	18.689	18.484	=	
Montería, Mercado del Sur	2.833	2.917	2.875	=		Barranquilla, Barranquillita	26.042	26.432	26.279	+	
Neiva, Surabastos	2.833	3.000	2.906	+		Barranquilla, Granabastos	25.456	25.938	25.684	+	
Palmira (Valle del Cauca)	3.000	3.200	3.075	+		Bogotá, D. C., Corabastos	19.363	19.975	19.638	-	
Pamplona (Norte de Santander)	2.000	2.000	2.000	=		Bogotá, D. C., Plaza España	19.608	19.853	19.722	-	
Pasto, El Potrerillo	1.917	2.167	2.056	=		Bucaramanga, Centroabastos	23.380	24.421	23.900	+	
Pereira, Mercasa	2.950	2.950	2.950	=		Bucaramanga, Mercados del centro	24.537	25.463	25.000	+	
Popayán, Plaza de mercado del barrio Bolívar	1.840	1.848	1.845	+		Buenaventura (Valle del Cauca)	27.262	28.000	27.631	+	
Santa Marta (Magdalena)	2.042	2.083	2.052	+		Cali, La Floresta	11.176	11.397	11.283	=	
Sincelejo, Nuevo Mercado	2.908	2.967	2.927	+		Cali, Santa Helena	18.922	19.412	19.248	=	
Tuluá (Valle del Cauca)	2.672	2.952	2.829	+		Cartagena, Bazurto	24.479	24.740	24.674	=	
Valledupar, Mercado Nuevo	1.958	2.000	1.972	+		Cartago (Valle del Cauca)	19.412	19.583	19.498	=	
Villavicencio, CAV	1.920	1.960	1.940	+		Cúcuta, Cenabastos	19.730	19.853	19.812	-	
Jugo de frutas						Cúcuta, La Nueva Sexta	19.853	20.833	20.302	=	
Barranquilla, Barranquillita	5.705	5.845	5.752	+		Manizales, Centro Galerías	24.762	25.714	25.238	=	
Barranquilla, Granabastos	5.271	5.891	5.581	-							

Cuadro 9. Mercados mayoristas. Precios de venta de productos procesados (continuación)
2018 (17 al 23 de febrero)

Productos y mercados	Pesos por kilogramo			
	Mínimo	Máximo	Medio	Tendencia
Lomitos de atún en lata (continuación)				
Medellín, Central Mayorista de Antioquia	19.118	19.583	19.273	+
Medellín, Plaza Minorista José María Villa	18.382	18.995	18.627	=
Montería, Mercado del Sur	23.529	23.529	23.529	+
Neiva, Surabastos	19.608	20.588	20.139	-
Palmira (Valle del Cauca)	21.471	22.059	21.691	+
Pamplona (Norte de Santander)	19.608	19.608	19.608	+
Pasto, El Potrerillo	17.619	17.857	17.738	=
Pereira, Mercasa	20.588	21.348	20.968	-
Popayán, Plaza de mercado del barrio Bolívar	20.357	20.595	20.476	=
Santa Marta (Magdalena)	21.078	24.632	22.492	-
Sincelejo, Nuevo Mercado	17.647	18.382	18.015	=
Tuluá (Valle del Cauca)	21.422	21.483	21.458	+
Villavicencio, CAV	20.392	21.446	20.748	+

Maíz enlatado

Medellín, Central Mayorista de Antioquia	10.320	10.417	10.368	+
--	--------	--------	--------	---

Manteca

Armenia, Mercar	4.750	5.050	4.950	=
Bogotá, D. C., Corabastos	5.000	5.100	5.033	-
Bogotá, D. C., Plaza España	5.000	5.005	5.002	+
Buenaventura (Valle del Cauca)	4.000	4.190	4.080	+
Cartago (Valle del Cauca)	5.060	5.300	5.187	=
Cúcuta, Cenabastos	5.958	6.000	5.979	n.d.
Cúcuta, La Nueva Sexta	6.000	6.000	6.000	n.d.
Florencia (Cauquetá)	4.300	4.550	4.425	=
Ibagué, Plaza La 21	4.116	4.530	4.332	+
Manizales, Centro Galerías	5.400	6.000	5.675	=
Neiva, Surabastos	4.300	4.600	4.450	+
Palmira (Valle del Cauca)	6.600	6.600	6.600	-
Pamplona (Norte de Santander)	5.833	6.250	5.972	+
Pereira, Mercasa	5.540	5.540	5.540	=
Popayán, Plaza de mercado del barrio Bolívar	4.100	4.300	4.200	=
Tuluá (Valle del Cauca)	5.670	5.800	5.735	+
Villavicencio, CAV	4.300	4.700	4.450	-

Margarina

Armenia, Mercar	13.500	14.000	13.667	=
Barranquilla, Barranquillita	11.667	12.000	11.833	=
Barranquilla, Granabastos	12.042	12.500	12.219	-
Bogotá, D. C., Corabastos	10.000	10.300	10.175	-
Bogotá, D. C., Plaza España	10.200	10.480	10.333	+
Bucaramanga, Centroabastos	12.200	12.600	12.433	+
Bucaramanga, Mercados del centro	12.400	12.700	12.533	+
Buenaventura (Valle del Cauca)	15.520	16.370	15.945	=

Productos y mercados	Pesos por kilogramo			
	Mínimo	Máximo	Medio	Tendencia
Margarina (continuación)				
Cali, La Floresta	14.600	15.000	14.800	=
Cali, Siloé	15.800	16.000	15.900	+
Cartago (Valle del Cauca)	11.200	11.400	11.300	+
Ibagué, Plaza La 21	6.985	7.000	6.993	+
Manizales, Centro Galerías	11.000	11.800	11.500	=
Medellín, Central Mayorista de Antioquia	12.450	13.000	12.750	=
Medellín, Plaza Minorista José María Villa	11.600	12.400	12.000	=
Neiva, Surabastos	7.600	8.000	7.800	+
Palmira (Valle del Cauca)	16.000	16.200	16.150	-
Pamplona (Norte de Santander)	7.600	8.000	7.867	=
Pereira, Mercasa	11.540	11.540	11.540	=
Popayán, Plaza de mercado del barrio Bolívar	16.000	16.200	16.100	-
Tuluá (Valle del Cauca)	15.000	16.000	15.360	+

Mayonesa doy pack

Armenia, Mercar	19.417	19.833	19.681	=
Barranquilla, Barranquillita	10.833	10.972	10.910	=
Bucaramanga, Centroabastos	8.563	9.000	8.854	-
Bucaramanga, Mercados del centro	8.750	9.000	8.861	=
Buenaventura (Valle del Cauca)	14.250	16.271	15.185	=
Cali, La Floresta	17.500	18.000	17.806	=
Cali, Santa Helena	19.375	20.000	19.653	=
Cali, Siloé	12.000	12.667	12.333	=
Cartagena, Bazaruto	11.111	11.944	11.319	+
Cartago (Valle del Cauca)	16.417	17.500	16.806	=
Ibagué, Plaza La 21	8.750	9.250	8.938	=
Manizales, Centro Galerías	15.000	17.083	16.111	=
Medellín, Central Mayorista de Antioquia	15.208	16.250	15.542	+
Palmira (Valle del Cauca)	17.000	17.500	17.188	=
Pasto, El Potrerillo	16.250	20.000	17.951	=
Popayán, Plaza de mercado del barrio Bolívar	17.083	20.000	18.698	=
Santa Marta (Magdalena)	11.500	13.500	12.469	-
Tuluá (Valle del Cauca)	17.104	18.750	17.880	+
Valledupar, Mercado Nuevo	19.167	20.000	19.722	=
Villavicencio, CAV	10.694	11.111	10.868	=

Mostaza doy pack

Cartagena, Bazaruto	16.667	17.500	16.875	=
---------------------	--------	--------	--------	---

Panela cuadrada blanca

Barranquilla, Barranquillita	2.143	2.570	2.357	-
Barranquilla, Granabastos	2.322	2.778	2.604	=
Bucaramanga, Centroabastos	2.143	2.286	2.238	-
Bucaramanga, Mercados del centro	2.357	2.357	2.357	+
Cartagena, Bazaruto	2.143	2.143	2.143	=

Cuadro 9. Mercados mayoristas. Precios de venta de productos procesados (continuación)
2018 (17 al 23 de febrero)

Productos y mercados	Pesos por kilogramo			
	Mínimo	Máximo	Medio	Tendencia
Paneta cuadrada blanca (continuación)				
Charalá (Santander)	1.875	2.000	1.938	+
Güepsa (Santander)	2.033	2.033	2.033	=
Ibagué, Plaza La 21	2.347	2.431	2.382	-
Medellín, Central Mayorista de Antioquia	2.333	3.125	2.725	-
Moniquirá (Boyacá)	1.875	1.875	1.875	+
San Gil (Santander)	1.700	1.750	1.725	+
Santana (Boyacá)	1.983	2.183	2.033	+
Sincelejo, Nuevo Mercado	2.300	2.400	2.325	-
Tunja, Complejo de Servicios del Sur	2.063	2.125	2.094	-
Valledupar, Mercado Nuevo	2.500	2.778	2.648	-
Vélez (Santander)	2.033	2.033	2.033	=
Paneta cuadrada morena				
Ancuya (Nariño)	1.700	1.800	1.733	-
Bogotá, D. C., Corabastos	2.200	2.500	2.325	-
Bogotá, D. C., Paloquemao	2.200	2.300	2.267	-
Bogotá, D. C., Plaza España	2.215	2.250	2.230	-
Bogotá, D. C., Plaza Las Flores	2.250	2.500	2.375	-
Bucaramanga, Centroabastos	2.200	2.333	2.267	-
Bucaramanga, Mercados del centro	2.267	2.333	2.289	+
Caparrapí (Cundinamarca)	1.750	1.800	1.775	+
Charalá (Santander)	1.750	1.875	1.813	+
Consacá (Nariño)	1.400	1.600	1.488	-
Cúcuta, Cenabastos	2.083	2.480	2.315	=
Cúcuta, La Nueva Sexta	2.083	2.183	2.149	-
Florencia (Caquetá)	2.350	2.400	2.375	++
Güepsa (Santander)	1.933	1.933	1.933	=
Moniquirá (Boyacá)	1.775	1.791	1.783	+
Neiva, Surabastos	2.400	2.400	2.400	=
Nocaima (Cundinamarca)	1.700	1.900	1.781	+
Pamplona (Norte de Santander)	1.928	2.061	1.995	=
Pasto, El Potrerillo	3.200	3.360	3.293	=
Popayán, Plaza de mercado del barrio Bolívar	2.750	2.833	2.806	-
San Gil (Santander)	1.650	1.700	1.675	+
Santa Marta (Magdalena)	2.533	2.800	2.633	-
Santana (Boyacá)	1.883	2.083	1.933	+
Tuluá (Valle del Cauca)	3.458	3.583	3.546	-
Vélez (Santander)	1.933	1.933	1.933	=
Villavicencio, CAV	2.300	2.450	2.388	=
Villeta (Cundinamarca)	1.600	1.900	1.756	-
Paneta en pastilla				
Caparrapí (Cundinamarca)	1.750	1.813	1.766	-
Nocaima (Cundinamarca)	1.900	1.900	1.900	-
Villeta (Cundinamarca)	1.875	2.000	1.938	-
Paneta redonda blanca				
Medellín, Central Mayorista de Antioquia	2.000	2.100	2.050	+
Sincelejo, Nuevo Mercado	2.857	2.893	2.875	n.d.
Paneta redonda morena				
Ancuya (Nariño)	2.000	2.000	2.000	+++
Armenia, Mercar	3.438	3.479	3.451	+
Buenaventura (Valle del Cauca)	1.667	1.792	1.708	-
Cali, La Floresta	3.083	3.167	3.125	-
Cali, Santa Helena	2.900	2.950	2.917	=
Cali, Siloé	3.500	3.500	3.500	+
Caparrapí (Cundinamarca)	1.500	1.500	1.500	-
Cartago (Valle del Cauca)	3.042	3.125	3.097	=
Manizales, Centro Galerías	2.417	2.500	2.458	-
Medellín, Central Mayorista de Antioquia	2.083	2.167	2.125	+
Medellín, Plaza Minorista José María Villa	1.958	2.083	2.028	+
Montería, Mercado del Sur	2.300	2.500	2.450	=
Palmira (Valle del Cauca)	2.833	2.833	2.833	=
Pereira, Mercasa	3.440	3.463	3.451	=
Sandoná (Nariño)	1.650	1.650	1.650	-
Sonsón (Antioquia)	2.500	2.708	2.604	+
Tuluá (Valle del Cauca)	3.250	3.417	3.354	-
Yolombó (Antioquia)	1.979	2.000	1.993	+
Pastas alimenticias				
Armenia, Mercar	5.417	5.467	5.450	+
Barranquilla, Barranquillita	4.850	4.967	4.921	+
Barranquilla, Granabastos	4.667	4.833	4.738	=
Bogotá, D. C., Corabastos	5.167	5.417	5.292	+
Bogotá, D. C., Paloquemao	5.667	5.833	5.722	-
Bogotá, D. C., Plaza España	5.517	5.720	5.607	-
Bogotá, D. C., Plaza Las Flores	5.833	6.500	6.194	+
Bucaramanga, Centroabastos	4.160	4.200	4.173	-
Bucaramanga, Mercados del centro	4.040	4.240	4.160	=
Buenaventura (Valle del Cauca)	3.854	3.854	3.854	=
Cali, La Floresta	4.250	4.375	4.333	=
Cali, Santa Helena	4.833	5.000	4.944	=
Cali, Siloé	3.750	4.167	3.958	-
Cartagena, Bazurto	3.667	3.833	3.792	=
Cartago (Valle del Cauca)	4.667	4.750	4.722	=
Cúcuta, Cenabastos	3.250	3.500	3.347	-
Cúcuta, La Nueva Sexta	3.333	3.333	3.333	=
Florencia (Caquetá)	2.833	3.000	2.917	+
Ibagué, Plaza La 21	5.233	5.700	5.575	-
Manizales, Centro Galerías	5.167	5.600	5.313	=
Medellín, Central Mayorista de Antioquia	5.333	5.500	5.438	-
Medellín, Plaza Minorista José María Villa	5.333	5.583	5.500	=

Cuadro 9. Mercados mayoristas. Precios de venta de productos procesados (continuación)
2018 (17 al 23 de febrero)

Productos y mercados	Pesos por kilogramo			
	Mínimo	Máximo	Medio	Tendencia
Pastas alimenticias (continuación)				
Montería, Mercado del Sur	3.680	3.680	3.680	=
Neiva, Surabastos	5.333	5.667	5.458	-
Palmira (Valle del Cauca)	6.000	6.000	6.000	-
Pamplona (Norte de Santander)	3.167	3.583	3.361	+
Pasto, El Potrerillo	4.667	5.000	4.833	=
Pereira, Mercasa	5.360	5.360	5.360	=
Popayán, Plaza de mercado del barrio Bolívar	4.667	4.683	4.672	=
Santa Marta (Magdalena)	3.520	4.000	3.750	=
Sincelejo, Nuevo Mercado	3.320	3.440	3.400	-
Tuluá (Valle del Cauca)	5.133	5.300	5.194	+
Valledupar, Mercado Nuevo	2.720	2.880	2.773	=
Villavicencio, CAV	5.167	5.500	5.292	=
Sal yodada				
Armenia, Mercar	916	960	945	+
Barranquilla, Barranquillita	752	856	790	=
Barranquilla, Granabastos	896	960	928	=
Bogotá, D. C., Corabastos	570	580	577	+
Bogotá, D. C., Paloquemao	660	680	667	-
Bogotá, D. C., Plaza España	890	945	915	+
Bucaramanga, Centroabastos	875	980	930	=
Bucaramanga, Mercados del centro	910	1.010	973	=
Buenaventura (Valle del Cauca)	696	728	713	=
Cali, La Floresta	880	920	907	=
Cali, Santa Helena	880	900	893	=
Cali, Siloé	1.000	1.040	1.020	+
Cartagena, Bazaruto	560	560	560	=
Cartago (Valle del Cauca)	840	880	867	=
Cúcuta, Cenabastos	950	975	958	=
Cúcuta, La Nueva Sexta	950	950	950	=
Ibagué, Plaza La 21	1.008	1.008	1.008	+
Manizales, Centro Galerías	960	1.040	1.010	=
Medellín, Central Mayorista de Antioquia	896	920	914	=
Medellín, Plaza Minorista José María Villa	1.024	1.120	1.056	=
Montería, Mercado del Sur	880	920	910	=
Neiva, Surabastos	1.040	1.056	1.044	+
Palmira (Valle del Cauca)	1.000	1.000	1.000	=
Pamplona (Norte de Santander)	950	950	950	+
Pasto, El Potrerillo	762	833	802	=
Pereira, Mercasa	855	880	868	=
Popayán, Plaza de mercado del barrio Bolívar	976	984	979	=
Santa Marta (Magdalena)	880	960	920	=
Sincelejo, Nuevo Mercado	864	880	875	=
Tuluá (Valle del Cauca)	896	1.000	930	=
Valledupar, Mercado Nuevo	880	920	893	-
Villavicencio, CAV	880	920	900	=
Salsa de tomate doy pack				
Armenia, Mercar	16.750	17.083	16.969	+
Barranquilla, Barranquillita	10.889	11.000	10.951	=
Bucaramanga, Centroabastos	7.750	8.250	7.972	=
Bucaramanga, Mercados del centro	7.500	8.750	7.944	=
Buenaventura (Valle del Cauca)	13.646	15.322	14.484	=
Cali, La Floresta	16.000	16.042	16.028	=
Cali, Santa Helena	14.125	16.375	15.514	-
Cali, Siloé	12.000	12.667	12.333	=
Cartagena, Bazaruto	14.583	15.000	14.896	=
Cartago (Valle del Cauca)	14.167	15.000	14.583	=
Ibagué, Plaza La 21	7.500	8.000	7.688	=
Manizales, Centro Galerías	14.375	15.000	14.688	=
Medellín, Central Mayorista de Antioquia	12.917	13.333	13.177	=
Medellín, Plaza Minorista José María Villa	12.500	13.333	13.056	=
Montería, Mercado del Sur	14.333	14.417	14.375	+
Palmira (Valle del Cauca)	17.000	17.500	17.188	=
Pasto, El Potrerillo	12.917	17.708	15.347	-
Popayán, Plaza de mercado del barrio Bolívar	12.813	15.417	14.097	=
Santa Marta (Magdalena)	10.500	12.000	11.344	-
Sincelejo, Nuevo Mercado	10.806	11.389	11.090	=
Tuluá (Valle del Cauca)	16.667	17.104	16.885	=
Valledupar, Mercado Nuevo	19.167	20.000	19.722	=
Villavicencio, CAV	10.694	10.861	10.806	=
Sardinas en lata				
Armenia, Mercar	8.039	8.456	8.317	+
Barranquilla, Barranquillita	7.020	7.064	7.048	=
Barranquilla, Granabastos	7.056	7.229	7.149	=
Bogotá, D. C., Corabastos	7.931	8.137	8.049	-
Bogotá, D. C., Plaza España	8.174	8.294	8.243	-
Buenaventura (Valle del Cauca)	6.918	7.176	7.061	-
Cali, La Floresta	7.765	7.765	7.765	=
Cali, Santa Helena	8.431	8.578	8.497	=
Cartagena, Bazaruto	6.667	6.765	6.740	=
Cartago (Valle del Cauca)	8.108	8.471	8.289	=
Cúcuta, Cenabastos	7.843	8.064	7.990	+
Cúcuta, La Nueva Sexta	8.088	8.333	8.170	-
Manizales, Centro Galerías	8.824	8.941	8.882	=
Medellín, Central Mayorista de Antioquia	6.765	6.863	6.814	=
Medellín, Plaza Minorista José María Villa	6.765	6.863	6.797	=
Montería, Mercado del Sur	6.863	7.059	6.961	+
Palmira (Valle del Cauca)	8.824	9.059	8.941	+
Pamplona (Norte de Santander)	8.088	8.235	8.137	=
Pereira, Mercasa	8.431	8.753	8.592	=
Popayán, Plaza de mercado del barrio Bolívar	7.255	7.353	7.320	-

Cuadro 9. Mercados mayoristas. Precios de venta de productos procesados (conclusión)
2018 (17 al 23 de febrero)

Productos y mercados	Pesos por kilogramo			Tendencia
	Mínimo	Máximo	Medio	
Sardinas en lata (continuación)				
Santa Marta (Magdalena)	6.275	6.667	6.525	-
Sincelejo, Nuevo Mercado	6.912	7.059	6.985	=
Tuluá (Valle del Cauca)	8.745	9.029	8.856	+
Villavicencio, CAV	8.137	8.578	8.415	-
Sopa de pollo (caja)				
Bogotá, D. C., Corabastos	42.735	44.872	43.922	+
Bogotá, D. C., Paloquemao	41.311	42.735	41.785	+
Bogotá, D. C., Plaza España	42.308	42.735	42.593	+
Vinagre				
Barranquilla, Barranquillita	1.433	1.506	1.458	=

TENDENCIAS

---	-
Variación mayor al -20 %	Variación entre 0 % y -10 %
--	=
Variación entre -10 % y -20 %	Variación igual a 0 %

Productos y mercados	Pesos por kilogramo			Tendencia
	Mínimo	Máximo	Medio	
Vinagre (continuación)				
Barranquilla, Granabastos	1.500	1.583	1.541	-
Bucaramanga, Centroabastos	1.700	1.792	1.747	=
Bucaramanga, Mercados del centro	1.725	2.083	1.847	=
Cartagena, Bazurto	2.250	2.417	2.333	=
Cúcuta, Cenabastos	1.375	1.583	1.486	=
Cúcuta, La Nueva Sexta	1.500	1.667	1.556	=
Pamplona (Norte de Santander)	1.583	1.583	1.583	=
Santa Marta (Magdalena)	1.167	1.200	1.175	=
Sincelejo, Nuevo Mercado	2.167	2.375	2.254	=
Valledupar, Mercado Nuevo	1.083	1.167	1.111	=

+	+++
Variación entre 0 % y 10 %	Variación mayor al 20 %
++	n. d.
Variación entre 10 % y 20 %	No determinado

SIPSA app



@DANE_Colombia



/DANEColombia



/DANEColombia



GOBIERNO DE COLOMBIA



DANE INFORMACIÓN
ESTRATÉGICA